

UNIVERSIDADE FEDERAL DE MINAS GERAIS  
PRÓ-REITORIA DE GRADUAÇÃO  
SETOR DE ESTATÍSTICA

Análise das disciplinas e cursos ofertados pela unidade  
acadêmica:

**Escola de Educação Física, Fisioterapia e  
Terapia Ocupacional**

BELO HORIZONTE  
MAIO DE 2018

**PRÓ-REITORIA DE GRADUAÇÃO / SETOR DE  
ESTATÍSTICA**

**PRÓ-REITORA DE GRADUAÇÃO**

PROFA. BENIGNA MARIA DE OLIVEIRA

**PRÓ-REITOR ADJUNTO DE GRADUAÇÃO**

PROF. BRUNO OTÁVIO SOARES TEIXEIRA

**COORDENADORA DO SETOR DE ESTATÍSTICA**

CAROLINA SILVA PENA

**EQUIPE SETOR DE ESTATÍSTICA**

ISABELLA CAROLINA ARAUJO

SANDY PINHEIRO ALVES

Contato: [estatistica@prograd.ufmg.br](mailto:estatistica@prograd.ufmg.br)

# Sumário

<b>1</b>	<b>INTRODUÇÃO</b>	<b>4</b>
<b>2</b>	<b>ANÁLISE DAS PRINCIPAIS DISCIPLINAS</b>	<b>5</b>
<b>3</b>	<b>ANÁLISE DA SAÍDA DO CURSO</b>	<b>119</b>

## Lista de Tabelas

1	Disciplinas ofertadas pela Escola de Educação Física, Fisioterapia e Terapia Ocupacional no período de 2016/1 a 2017/2 . . . . .	7
2	Avaliação da disciplina DTO025-TOPICOS EM TERAPIA OCUPACIONAL entre os anos de 2010 e 2017 . . . . .	14
3	Avaliação da disciplina DTO032-HISTORIA DA TERAPIA OCUPACIONAL entre os anos de 2010 e 2017 . . . . .	15
4	Avaliação da disciplina DTO033-INTRODUCAO AO ESTUDO DA OCUPACAO entre os anos de 2010 e 2017 . . . . .	16
5	Avaliação da disciplina DTO035-PRATICA DE OBSERVACAO EM TERAPIA OCUPACIONAL I entre os anos de 2010 e 2017 . . . . .	17
6	Avaliação da disciplina DTO036-INTRODUCAO AO ESTUDO DA SAUDE entre os anos de 2010 e 2017 . . . . .	18
7	Avaliação da disciplina EEF021-FORMACAO E ATUACAO EM EDUCACAO FISICA entre os anos de 2010 e 2017 . . . . .	19
8	Avaliação da disciplina EEF026-TOPICOS EM EDUCACAO FISICA E ESPORTES A entre os anos de 2010 e 2017 . . . . .	20
9	Avaliação da disciplina EEF027-TOPICOS EM EDUCACAO FISICA E ESPORTES B entre os anos de 2010 e 2017 . . . . .	21
10	Avaliação da disciplina EEF028-TOPICOS EM EDUCACAO FISICA E ESPORTES C entre os anos de 2010 e 2017 . . . . .	22
11	Avaliação da disciplina EEF031-TOPICOS EM EDUCACAO FISICA E ESPORTES F entre os anos de 2010 e 2017 . . . . .	23
12	Avaliação da disciplina EEF044-ESTAGIO I entre os anos de 2010 e 2017 . . . . .	24
13	Avaliação da disciplina EFI037-TEORIA DO LAZER entre os anos de 2010 e 2017 . . . . .	25
14	Avaliação da disciplina EFI041-HISTORIA E EDUCACAO FISICA entre os anos de 2010 e 2017 . . . . .	26

15	Avaliação da disciplina EFI042-JOGOS, BRINQUEDOS E BRINCADEIRAS entre os anos de 2010 e 2017 . . . . .	27
16	Avaliação da disciplina EFI043-FILOSOFIA E EDUCACAO FISICA entre os anos de 2010 e 2017 . . . . .	28
17	Avaliação da disciplina EFI044-DANCAS entre os anos de 2010 e 2017 . . . . .	29
18	Avaliação da disciplina EFI045-SEMINARIO DE PESQUISA I entre os anos de 2010 e 2017 . . . . .	30
19	Avaliação da disciplina EFI046-EDUCACAO FISICA E LAZER entre os anos de 2010 e 2017 . . . . .	31
20	Avaliação da disciplina EFI047-EDUCACAO FISICA, INFANCIA E JUVENTUDE entre os anos de 2010 e 2017 . . . . .	32
21	Avaliação da disciplina EFI048-EDUCACAO FISICA E VELHICE entre os anos de 2010 e 2017 . . . . .	33
22	Avaliação da disciplina EFI049-CINESIOLOGIA entre os anos de 2010 e 2017	34
23	Avaliação da disciplina EFI051-COMPORTAMENTO MOTOR entre os anos de 2010 e 2017 . . . . .	35
24	Avaliação da disciplina EFI052-FISIOLOGIA DO EXERCICIO entre os anos de 2010 e 2017 . . . . .	36
25	Avaliação da disciplina ESP020-SOCIOLOGIA DO ESPORTE entre os anos de 2010 e 2017 . . . . .	37
26	Avaliação da disciplina ESP042-BIOMECANICA entre os anos de 2010 e 2017	38
27	Avaliação da disciplina ESP054-ANTROPOLOGIA E EDUCACAO FISICA entre os anos de 2010 e 2017 . . . . .	39
28	Avaliação da disciplina ESP055-GINASTICA entre os anos de 2010 e 2017 .	40
29	Avaliação da disciplina ESP057-TEORIA E PRATICA DOS ESPORTES entre os anos de 2010 e 2017 . . . . .	41
30	Avaliação da disciplina ESP058-PSICOLOGIA DAS ATIVIDADES FISICAS E DO ESPORTE entre os anos de 2010 e 2017 . . . . .	42
31	Avaliação da disciplina ESP059-TEORIA DO TREINAMENTO entre os anos de 2010 e 2017 . . . . .	43

32	Avaliação da disciplina ESP060-TEORIA DA ATIVIDADE FISICA ADAP- TADA entre os anos de 2010 e 2017 . . . . .	44
33	Avaliação da disciplina ESP062-LUTAS entre os anos de 2010 e 2017 . . . . .	45
34	Avaliação da disciplina ESP063-SEMINARIO DE PESQUISA II entre os anos de 2010 e 2017 . . . . .	46
35	Avaliação da disciplina ESP064-TREINAMENTO ESPORTIVO I entre os anos de 2010 e 2017 . . . . .	47
36	Avaliação da disciplina ESP065-PEDAGOGIA DO ESPORTE entre os anos de 2010 e 2017 . . . . .	48
37	Avaliação da disciplina ESP066-ATIVIDADE FISICA E SAUDE entre os anos de 2010 e 2017 . . . . .	49
38	Avaliação da disciplina ESP068-ENSINO DE VOLEIBOL entre os anos de 2010 e 2017 . . . . .	50
39	Avaliação da disciplina ESP069-ENSINO DE FUTEBOL entre os anos de 2010 e 2017 . . . . .	51
40	Avaliação da disciplina ESP070-MUSCULACAO entre os anos de 2010 e 2017	52
41	Avaliação da disciplina ESP074-TREINAMENTO ESPORTIVO II entre os anos de 2010 e 2017 . . . . .	53
42	Avaliação da disciplina ESP076-ENSINO DE HANDEBOL entre os anos de 2010 e 2017 . . . . .	54
43	Avaliação da disciplina ESP077-ENSINO DE BASQUETEBOL entre os anos de 2010 e 2017 . . . . .	55
44	Avaliação da disciplina ESP079-ENSINO DE NATACAO entre os anos de 2010 e 2017 . . . . .	56
45	Avaliação da disciplina ESP080-SEMINARIO DE ORIENTACAO TCC I entre os anos de 2010 e 2017 . . . . .	57
46	Avaliação da disciplina ESP082-SEMINARIO DE ORIENTACAO TCC II entre os anos de 2010 e 2017 . . . . .	58
47	Avaliação da disciplina ESP089-ENSINO DE HANDEBOL entre os anos de 2010 e 2017 . . . . .	59

48	Avaliação da disciplina ESP147-BIOMECANICA entre os anos de 2010 e 2017	60
49	Avaliação da disciplina FIT023-TOPICOS EM FISIOTERAPIA entre os anos de 2010 e 2017 . . . . .	61
50	Avaliação da disciplina UNI032-ESPORTES entre os anos de 2010 e 2017 . .	62
51	Avaliação da disciplina UNI049-SAUDE MENTAL: DIALOGOS UNIVERSITARIOS entre os anos de 2010 e 2017 . . . . .	68

## Lista de Figuras

1	Conceitos obtidos pelos estudantes na disciplina DTO025-TOPICOS EM TERAPIA OCUPACIONAL no período de 2010 a 2017 na Escola de Educação Física, Fisioterapia e Terapia Ocupacional. . . . .	69
2	Conceitos obtidos pelos estudantes na disciplina DTO032-HISTORIA DA TERAPIA OCUPACIONAL no período de 2010 a 2017 na Escola de Educação Física, Fisioterapia e Terapia Ocupacional. . . . .	70
3	Conceitos obtidos pelos estudantes na disciplina DTO033-INTRODUCAO AO ESTUDO DA OCUPACAO no período de 2010 a 2017 na Escola de Educação Física, Fisioterapia e Terapia Ocupacional. . . . .	71
4	Conceitos obtidos pelos estudantes na disciplina DTO035-PRATICA DE OBSERVACAO EM TERAPIA OCUPACIONAL I no período de 2010 a 2017 na Escola de Educação Física, Fisioterapia e Terapia Ocupacional. . . . .	72
5	Conceitos obtidos pelos estudantes na disciplina DTO036-INTRODUCAO AO ESTUDO DA SAUDE no período de 2010 a 2017 na Escola de Educação Física, Fisioterapia e Terapia Ocupacional. . . . .	73
6	Conceitos obtidos pelos estudantes na disciplina EEF021-FORMACAO E ATUACAO EM EDUCACAO FISICA no período de 2010 a 2017 na Escola de Educação Física, Fisioterapia e Terapia Ocupacional. . . . .	74
7	Conceitos obtidos pelos estudantes na disciplina EEF026-TOPICOS EM EDUCACAO FISICA E ESPORTES A no período de 2010 a 2017 na Escola de Educação Física, Fisioterapia e Terapia Ocupacional. . . . .	75
8	Conceitos obtidos pelos estudantes na disciplina EEF027-TOPICOS EM EDUCACAO FISICA E ESPORTES B no período de 2010 a 2017 na Escola de Educação Física, Fisioterapia e Terapia Ocupacional. . . . .	76
9	Conceitos obtidos pelos estudantes na disciplina EEF028-TOPICOS EM EDUCACAO FISICA E ESPORTES C no período de 2010 a 2017 na Escola de Educação Física, Fisioterapia e Terapia Ocupacional. . . . .	77



10	Conceitos obtidos pelos estudantes na disciplina EEF031-TOPICOS EM EDUCACAO FISICA E ESPORTES F no período de 2010 a 2017 na Escola de Educação Física, Fisioterapia e Terapia Ocupacional. . . . .	78
11	Conceitos obtidos pelos estudantes na disciplina EEF044-ESTAGIO I no período de 2010 a 2017 na Escola de Educação Física, Fisioterapia e Terapia Ocupacional. . . . .	79
12	Conceitos obtidos pelos estudantes na disciplina EFI037-TEORIA DO LAZER no período de 2010 a 2017 na Escola de Educação Física, Fisioterapia e Terapia Ocupacional. . . . .	80
13	Conceitos obtidos pelos estudantes na disciplina EFI041-HISTORIA E EDUCACAO FISICA no período de 2010 a 2017 na Escola de Educação Física, Fisioterapia e Terapia Ocupacional. . . . .	81
14	Conceitos obtidos pelos estudantes na disciplina EFI042-JOGOS, BRINQUEDOS E BRINCADEIRAS no período de 2010 a 2017 na Escola de Educação Física, Fisioterapia e Terapia Ocupacional. . . . .	82
15	Conceitos obtidos pelos estudantes na disciplina EFI043-FILOSOFIA E EDUCACAO FISICA no período de 2010 a 2017 na Escola de Educação Física, Fisioterapia e Terapia Ocupacional. . . . .	83
16	Conceitos obtidos pelos estudantes na disciplina EFI044-DANCAS no período de 2010 a 2017 na Escola de Educação Física, Fisioterapia e Terapia Ocupacional. . . . .	84
17	Conceitos obtidos pelos estudantes na disciplina EFI045-SEMINARIO DE PESQUISA I no período de 2010 a 2017 na Escola de Educação Física, Fisioterapia e Terapia Ocupacional. . . . .	85
18	Conceitos obtidos pelos estudantes na disciplina EFI046-EDUCACAO FISICA E LAZER no período de 2010 a 2017 na Escola de Educação Física, Fisioterapia e Terapia Ocupacional. . . . .	86
19	Conceitos obtidos pelos estudantes na disciplina EFI047-EDUCACAO FISICA, INFANCIA E JUVENTUDE no período de 2010 a 2017 na Escola de Educação Física, Fisioterapia e Terapia Ocupacional. . . . .	87

20	Conceitos obtidos pelos estudantes na disciplina EFI048-EDUCACAO FISICA E VELHICE no período de 2010 a 2017 na Escola de Educação Física, Fisioterapia e Terapia Ocupacional. . . . .	88
21	Conceitos obtidos pelos estudantes na disciplina EFI049-CINESIOLOGIA no período de 2010 a 2017 na Escola de Educação Física, Fisioterapia e Terapia Ocupacional. . . . .	89
22	Conceitos obtidos pelos estudantes na disciplina EFI051-COMPORTAMENTO MOTOR no período de 2010 a 2017 na Escola de Educação Física, Fisioterapia e Terapia Ocupacional. . . . .	90
23	Conceitos obtidos pelos estudantes na disciplina EFI052-FISIOLOGIA DO EXERCICIO no período de 2010 a 2017 na Escola de Educação Física, Fisioterapia e Terapia Ocupacional. . . . .	91
24	Conceitos obtidos pelos estudantes na disciplina ESP020-SOCIOLOGIA DO ESPORTE no período de 2010 a 2017 na Escola de Educação Física, Fisioterapia e Terapia Ocupacional. . . . .	92
25	Conceitos obtidos pelos estudantes na disciplina ESP042-BIOMECANICA no período de 2010 a 2017 na Escola de Educação Física, Fisioterapia e Terapia Ocupacional. . . . .	93
26	Conceitos obtidos pelos estudantes na disciplina ESP054-ANTROPOLOGIA E EDUCACAO FISICA no período de 2010 a 2017 na Escola de Educação Física, Fisioterapia e Terapia Ocupacional. . . . .	94
27	Conceitos obtidos pelos estudantes na disciplina ESP055-GINASTICA no período de 2010 a 2017 na Escola de Educação Física, Fisioterapia e Terapia Ocupacional. . . . .	95
28	Conceitos obtidos pelos estudantes na disciplina ESP057-TEORIA E PRATICA DOS ESPORTES no período de 2010 a 2017 na Escola de Educação Física, Fisioterapia e Terapia Ocupacional. . . . .	96
29	Conceitos obtidos pelos estudantes na disciplina ESP058-PSICOLOGIA DAS ATIVIDADES FISICAS E DO ESPORTE no período de 2010 a 2017 na Escola de Educação Física, Fisioterapia e Terapia Ocupacional. . . . .	97

30	Conceitos obtidos pelos estudantes na disciplina ESP059-TEORIA DO TREINAMENTO no período de 2010 a 2017 na Escola de Educação Física, Fisioterapia e Terapia Ocupacional. . . . .	98
31	Conceitos obtidos pelos estudantes na disciplina ESP060-TEORIA DA ATIVIDADE FISICA ADAPTADA no período de 2010 a 2017 na Escola de Educação Física, Fisioterapia e Terapia Ocupacional. . . . .	99
32	Conceitos obtidos pelos estudantes na disciplina ESP062-LUTAS no período de 2010 a 2017 na Escola de Educação Física, Fisioterapia e Terapia Ocupacional.	100
33	Conceitos obtidos pelos estudantes na disciplina ESP063-SEMINARIO DE PESQUISA II no período de 2010 a 2017 na Escola de Educação Física, Fisioterapia e Terapia Ocupacional. . . . .	101
34	Conceitos obtidos pelos estudantes na disciplina ESP064-TREINAMENTO ESPORTIVO I no período de 2010 a 2017 na Escola de Educação Física, Fisioterapia e Terapia Ocupacional. . . . .	102
35	Conceitos obtidos pelos estudantes na disciplina ESP065-PEDAGOGIA DO ESPORTE no período de 2010 a 2017 na Escola de Educação Física, Fisioterapia e Terapia Ocupacional. . . . .	103
36	Conceitos obtidos pelos estudantes na disciplina ESP066-ATIVIDADE FISICA E SAUDE no período de 2010 a 2017 na Escola de Educação Física, Fisioterapia e Terapia Ocupacional. . . . .	104
37	Conceitos obtidos pelos estudantes na disciplina ESP068-ENSINO DE VOLEIBOL no período de 2010 a 2017 na Escola de Educação Física, Fisioterapia e Terapia Ocupacional. . . . .	105
38	Conceitos obtidos pelos estudantes na disciplina ESP069-ENSINO DE FUTEBOL no período de 2010 a 2017 na Escola de Educação Física, Fisioterapia e Terapia Ocupacional. . . . .	106
39	Conceitos obtidos pelos estudantes na disciplina ESP070-MUSCULACAO no período de 2010 a 2017 na Escola de Educação Física, Fisioterapia e Terapia Ocupacional. . . . .	107

40	Conceitos obtidos pelos estudantes na disciplina ESP074-TREINAMENTO ESPORTIVO II no período de 2010 a 2017 na Escola de Educação Física, Fisioterapia e Terapia Ocupacional. . . . .	108
41	Conceitos obtidos pelos estudantes na disciplina ESP076-ENSINO DE HANDEBOL no período de 2010 a 2017 na Escola de Educação Física, Fisioterapia e Terapia Ocupacional. . . . .	109
42	Conceitos obtidos pelos estudantes na disciplina ESP077-ENSINO DE BASQUETEBOL no período de 2010 a 2017 na Escola de Educação Física, Fisioterapia e Terapia Ocupacional. . . . .	110
43	Conceitos obtidos pelos estudantes na disciplina ESP079-ENSINO DE NATAÇÃO no período de 2010 a 2017 na Escola de Educação Física, Fisioterapia e Terapia Ocupacional. . . . .	111
44	Conceitos obtidos pelos estudantes na disciplina ESP080-SEMINARIO DE ORIENTACAO TCC I no período de 2010 a 2017 na Escola de Educação Física, Fisioterapia e Terapia Ocupacional. . . . .	112
45	Conceitos obtidos pelos estudantes na disciplina ESP082-SEMINARIO DE ORIENTACAO TCC II no período de 2010 a 2017 na Escola de Educação Física, Fisioterapia e Terapia Ocupacional. . . . .	113
46	Conceitos obtidos pelos estudantes na disciplina ESP089-ENSINO DE HANDEBOL no período de 2010 a 2017 na Escola de Educação Física, Fisioterapia e Terapia Ocupacional. . . . .	114
47	Conceitos obtidos pelos estudantes na disciplina ESP147-BIOMECANICA no período de 2010 a 2017 na Escola de Educação Física, Fisioterapia e Terapia Ocupacional. . . . .	115
48	Conceitos obtidos pelos estudantes na disciplina FIT023-TOPICOS EM FISIOTERAPIA no período de 2010 a 2017 na Escola de Educação Física, Fisioterapia e Terapia Ocupacional. . . . .	116
49	Conceitos obtidos pelos estudantes na disciplina UNI032-ESPORTES no período de 2010 a 2017 na Escola de Educação Física, Fisioterapia e Terapia Ocupacional. . . . .	117

50	Conceitos obtidos pelos estudantes na disciplina UNI049-SAUDE MENTAL: DIALOGOS UNIVERSITARIOS no período de 2010 a 2017 na Escola de Educação Física, Fisioterapia e Terapia Ocupacional. . . . .	118
51	Situação dos estudantes de acordo com o ano de ingresso, para todos os cursos vinculados à Escola de Educação Física, Fisioterapia e Terapia Ocupacional.	120

# 1 INTRODUÇÃO

O objetivo deste relatório é utilizar os dados de rendimento acadêmico disponíveis na UFMG para avaliar a taxa de retenção das principais disciplinas de graduação de cada unidade acadêmica e também analisar a taxa de saída dos cursos vinculados à unidade. Espera-se produzir um relatório modelo que possa estimular o acompanhamento contínuo das disciplinas e cursos de cada unidade acadêmica.

Neste relatório serão analisados os dados da Escola de Educação Física, Fisioterapia e Terapia Ocupacional no período de 2010 a 2017. Os dados analisados foram fornecidos pelo Centro de Computação da UFMG (CECOM) e o tratamento, a análise dos dados e a produção do relatório foi realizado pelo Setor de Estatística da Pró-Reitoria de Graduação da UFMG.

O *software* utilizado para o desenvolvimento das análises foi o *software* R, disponível para download em <http://www.r-project.org/>.

## 2 ANÁLISE DAS PRINCIPAIS DISCIPLINAS

A Escola de Educação Física, Fisioterapia e Terapia Ocupacional ofertou 258 disciplinas de graduação no período de 2010 a 2017. A Tabela 1 mostra o número de estudantes de graduação aprovados, reprovados por infrequência, reprovados por rendimento e trancamentos em todas as disciplinas que apresentaram pelo menos 30 estudantes de graduação matriculados nos últimos quatro semestres, ou seja, no período de 2016/1 a 2017/2. Na Tabela 1 foram destacadas na cor cinza as disciplinas que apresentaram percentual de aprovação menor que 50%.

As Tabelas 2 a 51 mostram as 50 disciplinas cursadas por pelo menos 30 estudantes de graduação que apresentaram os maiores números absolutos de estudantes reprovados. Para avaliar o desempenho dos estudantes de graduação nessas 50 disciplinas foi construída uma tabela por disciplina que mostra o número de aprovações, reprovações por infrequência (Reprovado (I)), reprovações por rendimento (Reprovado (R)) e trancamentos separado por curso. Ressalta-se que serão mostrados somente os cursos em que pelo menos 15 estudantes de graduação cursaram a disciplina. Por exemplo, considere uma disciplina cursada por 38 estudantes, sendo 35 do curso A, 1 do curso B, 1 do curso C e 1 do curso D; nesse caso será exibido somente as informações do curso A. Caso fossem incluídos todos os cursos, sem filtrar os casos em que um número pequeno de estudantes cursaram a disciplina, as tabelas ficariam muito extensas. Embora os cursos com poucos estudantes não sejam discriminados nas tabelas, seus estudantes são contabilizados no total de cada disciplina. Portanto, é possível ocorrer casos em que somente um curso é mostrado, mas o total da disciplina é diferente dos valores mostrados para esse curso. Nessas tabelas encontram-se destacadas na cor cinza as células em que o percentual de aprovados é menor do que o percentual geral de aprovados da disciplina considerando todo o período avaliado.

O relatório<sup>1</sup> apresenta ainda uma avaliação geral das disciplinas com maiores percentuais de reprovação que foram cursadas por pelo menos 30 estudantes de graduação e que foram ofertadas nos últimos 3 anos. Para essas disciplinas foram construídos gráficos de barras com

---

<sup>1</sup>Para manter o mesmo padrão utilizado nos relatórios de avaliação dos cursos de graduação, foram filtrados os dados relativos à continuidade de estudos.

os conceitos obtidos por todos os estudantes de graduação que as cursaram entre os anos de 2010 e 2017.



**Tabela 1: Disciplinas ofertadas pela Escola de Educação Física, Fisioterapia e Terapia Ocupacional no período de 2016/1 a 2017/2**

Disciplina	Aprovados		Reprovados (I)		Reprovados (R)		Trancamentos		Total
	Freq.	%	Freq.	%	Freq.	%	Freq.	%	
DTO025-TOPICOS EM TERAPIA OCUPACIONAL	310	72,8%	34	8%	10	2,3%	72	16,9%	426
DTO026-REABILITACAO PROFISSIONAL	57	83,8%	4	5,9%	0	0%	7	10,3%	68
DTO032-HISTORIA DA TERAPIA OCUPACIONAL	116	75,8%	13	8,5%	6	3,9%	18	11,8%	153
DTO033-INTRODUCAO AO ESTUDO DA OCUPACAO	115	70,6%	18	11%	10	6,1%	20	12,3%	163
DTO034-METODOLOGIA DO TRABALHO CIENTIFICO	103	76,3%	11	8,1%	4	3%	17	12,6%	135
DTO035-PRATICA DE OBSERVACAO EM TERAPIA OCUPACIONAL I	117	72,7%	23	14,3%	3	1,9%	18	11,2%	161
DTO036-INTRODUCAO AO ESTUDO DA SAUDE	105	82,7%	0	0%	8	6,3%	14	11%	127
DTO037-PROCESSOS DE INCLUSAO SOCIAL	99	79,8%	8	6,5%	8	6,5%	9	7,3%	124
DTO038-PRATICA DE OBSERVACAO EM TERAPIA OCUPACIONAL II	98	84,5%	2	1,7%	7	6%	9	7,8%	116
DTO039-ETICA E DEONTOLOGIA	93	81,6%	12	10,5%	0	0%	9	7,9%	114
DTO040-DESENVOLVIMENTO DA INFANCIA A ADOLESCENCIA	89	84,8%	1	1%	1	1%	14	13,3%	105
DTO041-DESENVOLVIMENTO DO ADULTO AO IDOSO	89	84%	3	2,8%	0	0%	14	13,2%	106
DTO042-PRATICA DE OBSERVACAO EM TERAPIA OCUPACIONAL III	88	88,9%	1	1%	0	0%	10	10,1%	99
DTO043-ESTUDO DAS ATIVIDADES DE VIDA DIARIA	77	74,8%	0	0%	11	10,7%	15	14,6%	103
DTO044-ESTUDO DO TRABALHO	92	86,8%	5	4,7%	1	0,9%	8	7,5%	106
DTO045-ESTUDO BRINCAR	81	91%	2	2,2%	0	0%	6	6,7%	89
DTO046-TECNICAS E INSTRUMENTOS DE AVALIACAO	83	88,3%	1	1,1%	2	2,1%	8	8,5%	94
DTO047-ANALISE DE ATIVIDADE E OCUPACAO HUMANA	68	84%	5	6,2%	2	2,5%	6	7,4%	81
DTO048-PRATICA CLINICA EM TERAPIA OCUPACIONAL I	82	90,1%	0	0%	1	1,1%	8	8,8%	91
DTO049-CINESIOLOGIA E BIOMECANICA APLICADA A TO	78	90,7%	0	0%	2	2,3%	6	7%	86
DTO050-INTERVENCOES EM TERAPIA OCUPACIONAL I	95	92,2%	2	1,9%	1	1%	5	4,9%	103
DTO051-INTERVENCOES EM TERAPIA OCUPACIONAL II	94	86,2%	2	1,8%	8	7,3%	5	4,6%	109
DTO052-METODOLOGIA DA PESQUISA CIENTIFICA	95	90,5%	2	1,9%	1	1%	7	6,7%	105

**Tabela 1: Disciplinas ofertadas pela Escola de Educação Física, Fisioterapia e Terapia Ocupacional no período de 2016/1 a 2017/2 (Continuação)**

Disciplina	Aprovados		Reprovados (I)		Reprovados (R)		Trancamentos		Total
	Freq.	%	Freq.	%	Freq.	%	Freq.	%	
DTO053-PRATICA CLINICA EM TERAPIA OCUPACIONAL II	94	94,9%	0	0%	1	1%	4	4%	99
DTO054-CINESIOTERAPIA	97	90,7%	1	0,9%	5	4,7%	4	3,7%	107
DTO055-INTERVENCOES EM TERAPIA OCUPACIONAL III	91	97,8%	1	1,1%	0	0%	1	1,1%	93
DTO056-ORTESES	93	85,3%	1	0,9%	8	7,3%	7	6,4%	109
DTO057-PRATICA CLINICA EM TERAPIA OCUPACIONAL III	90	97,8%	1	1,1%	0	0%	1	1,1%	92
DTO058-TECNOLOGIA ASSISTIVA	96	88,9%	1	0,9%	4	3,7%	7	6,5%	108
DTO059-CLINICA EM TO NA SAUDE DA CRIANCA E DO ADOLESCENTE	87	93,5%	0	0%	1	1,1%	5	5,4%	93
DTO060-TRABALHO DE CONCLUSAO DE CURSO I	87	94,6%	0	0%	1	1,1%	4	4,3%	92
DTO061-CLINICA EM TO NA SAUDE DO ADULTO E DO IDOSO	96	98%	0	0%	0	0%	2	2%	98
DTO062-TRABALHO DE CONCLUSAO DE CURSO II	96	82,1%	8	6,8%	0	0%	13	11,1%	117
DTO063-EMPREENDEDORISMO EM SAUDE	87	78,4%	6	5,4%	0	0%	18	16,2%	111
DTO073-DESENVOLVIMENTO HUMANO	95	74,2%	8	6,2%	7	5,5%	18	14,1%	128
EEF021-FORMACAO E ATUACAO EM EDUCACAO FISICA	208	85,6%	8	3,3%	11	4,5%	16	6,6%	243
EEF023-ESTAGIO II	101	91%	1	0,9%	4	3,6%	5	4,5%	111
EEF024-CRESCIMENTO E DESENVOLVIMENTO HUMANO	97	96%	0	0%	2	2%	2	2%	101
EEF025-ESTAGIO IV	104	83,2%	1	0,8%	10	8%	10	8%	125
EEF026-TOPICOS EM EDUCACAO FISICA E ESPORTES A	1051	68,9%	78	5,1%	175	11,5%	221	14,5%	1525
EEF027-TOPICOS EM EDUCACAO FISICA E ESPORTES B	547	70,9%	36	4,7%	51	6,6%	137	17,8%	771
EEF028-TOPICOS EM EDUCACAO FISICA E ESPORTES C	143	64,7%	5	2,3%	25	11,3%	48	21,7%	221
EEF031-TOPICOS EM EDUCACAO FISICA E ESPORTES F	20	62,5%	0	0%	10	31,2%	2	6,2%	32
EEF044-ESTAGIO I	87	70,7%	5	4,1%	17	13,8%	14	11,4%	123
EEF045-TECNICAS DE ESTUDO	46	78%	7	11,9%	0	0%	6	10,2%	59
EEF047-ATIVIDADE ACADEMICA INTEGRADORA I	36	67,9%	7	13,2%	0	0%	10	18,9%	53
EEF048-ATIVIDADE ACADEMICA INTEGRADORA II	31	75,6%	6	14,6%	0	0%	4	9,8%	41

**Tabela 1: Disciplinas ofertadas pela Escola de Educação Física, Fisioterapia e Terapia Ocupacional no período de 2016/1 a 2017/2 (Continuação)**

Disciplina	Aprovados		Reprovados (I)		Reprovados (R)		Trancamentos		Total
	Freq.	%	Freq.	%	Freq.	%	Freq.	%	
EEF049-ESTAGIO	36	64,3%	4	7,1%	8	14,3%	8	14,3%	56
EEF050-ESTAGIO	43	78,2%	0	0%	3	5,5%	9	16,4%	55
EEF051-SOCIOLOGIA E EDUCACAO FISICA	37	88,1%	0	0%	0	0%	5	11,9%	42
EEF052-ESTAGIO	42	89,4%	0	0%	3	6,4%	2	4,3%	47
EEF054-ESTAGIO	39	92,9%	0	0%	1	2,4%	2	4,8%	42
EEF055-ESTAGIO	42	89,4%	0	0%	3	6,4%	2	4,3%	47
EFI037-TEORIA DO LAZER	67	88,2%	5	6,6%	1	1,3%	3	3,9%	76
EFI041-HISTORIA E EDUCACAO FISICA	246	78,1%	25	7,9%	18	5,7%	26	8,3%	315
EFI042-JOGOS, BRINQUEDOS E BRINCADEIRAS	218	87,6%	16	6,4%	0	0%	15	6%	249
EFI043-FILOSOFIA E EDUCACAO FISICA	191	69,7%	21	7,7%	29	10,6%	33	12%	274
EFI044-DANCAS	198	86,1%	13	5,7%	3	1,3%	16	7%	230
EFI045-SEMINARIO DE PESQUISA I	177	86,3%	0	0%	16	7,8%	12	5,9%	205
EFI046-EDUCACAO FISICA E LAZER	158	84%	7	3,7%	9	4,8%	14	7,4%	188
EFI047-EDUCACAO FISICA, INFANCIA E JUVENTUDE	196	82%	22	9,2%	2	0,8%	19	7,9%	239
EFI048-EDUCACAO FISICA E VELHICE	164	80,8%	0	0%	26	12,8%	13	6,4%	203
EFI049-CINESIOLOGIA	199	76%	0	0%	40	15,3%	23	8,8%	262
EFI050-ENSINO DE EDUCACAO FISICA NA EDUCACAO INFANTIL	69	95,8%	1	1,4%	0	0%	2	2,8%	72
EFI051-COMPORTAMENTO MOTOR	194	68,3%	17	6%	55	19,4%	18	6,3%	284
EFI052-FISIOLOGIA DO EXERCICIO	212	79,7%	13	4,9%	24	9%	17	6,4%	266
EFI053-FORMACAO E ATUACAO PROFISSIONAL EM LAZER	90	80,4%	6	5,4%	4	3,6%	12	10,7%	112
EFI054-ENSINO DE EDUCACAO FISICA NO ENSINO FUNDAMENTAL E MEDIO	79	88,8%	3	3,4%	1	1,1%	6	6,7%	89
EFI055-EDUCACAO FISICA, CORPO E CULTURA	62	87,3%	5	7%	0	0%	4	5,6%	71
EFI056-ENSINO DE JOGOS, BRINQUEDOS E BRINCADEIRAS	68	90,7%	2	2,7%	1	1,3%	4	5,3%	75
EFI057-ENSINO DE DANCAS BRASILEIRAS	65	85,5%	3	3,9%	0	0%	8	10,5%	76

**Tabela 1: Disciplinas ofertadas pela Escola de Educação Física, Fisioterapia e Terapia Ocupacional no período de 2016/1 a 2017/2 (Continuação)**

Disciplina	Aprovados		Reprovados (I)		Reprovados (R)		Trancamentos		Total
	Freq.	%	Freq.	%	Freq.	%	Freq.	%	
EFI058-ENSINO DE DANCAS CONTEMPORANEAS	75	90,4%	2	2,4%	1	1,2%	5	6%	83
EFI059-ESTAGIO III	100	90,9%	1	0,9%	4	3,6%	5	4,5%	110
EFI073-ANALISE DA PRATICA E ESTAGIO EM EDUCACAO FISICA II	58	90,6%	1	1,6%	3	4,7%	2	3,1%	64
EFI074-ESTUDO DO LAZER	84	88,4%	2	2,1%	1	1,1%	8	8,4%	95
EFI075-ATIVIDADE PRATICA MONITORADA: JOGOS	35	68,6%	7	13,7%	0	0%	9	17,6%	51
EFI076-EDUCACAO FISICA E LAZER	28	71,8%	1	2,6%	3	7,7%	7	17,9%	39
EFI077-ATIVIDADE PRATICA MONITORADA: DANCAS	30	73,2%	3	7,3%	1	2,4%	7	17,1%	41
EFI078-METODOLOGIA DA PESQUISA	35	83,3%	0	0%	6	14,3%	1	2,4%	42
EFI080-POLITICAS PUBLICAS DE ESPORTE E LAZER	43	74,1%	0	0%	8	13,8%	7	12,1%	58
EFI081-TCC I	34	75,6%	0	0%	8	17,8%	3	6,7%	45
EFI601-EDUCACAO FISICA A	89	89,9%	3	3%	1	1%	6	6,1%	99
EFI618-FISIOLOGIA DO EXERCICIO	110	99,1%	0	0%	0	0%	1	0,9%	111
ESP020-SOCIOLOGIA DO ESPORTE	95	81,9%	8	6,9%	6	5,2%	7	6%	116
ESP042-BIOMECANICA	51	23,4%	60	27,5%	61	28%	46	21,1%	218
ESP054-ANTROPOLOGIA E EDUCACAO FISICA	215	86%	16	6,4%	5	2%	14	5,6%	250
ESP055-GINASTICA	202	82,1%	10	4,1%	16	6,5%	18	7,3%	246
ESP057-TEORIA E PRATICA DOS ESPORTES	175	70,3%	13	5,2%	43	17,3%	18	7,2%	249
ESP058-PSICOLOGIA DAS ATIVIDADES FISICAS E DO ESPORTE	163	54%	29	9,6%	77	25,5%	33	10,9%	302
ESP059-TEORIA DO TREINAMENTO	169	66,3%	15	5,9%	46	18%	25	9,8%	255
ESP060-TEORIA DA ATIVIDADE FISICA ADAPTADA	212	84,8%	18	7,2%	5	2%	15	6%	250
ESP061-CAPOEIRA	105	89%	0	0%	9	7,6%	4	3,4%	118
ESP062-LUTAS	99	83,2%	3	2,5%	9	7,6%	8	6,7%	119
ESP063-SEMINARIO DE PESQUISA II	165	56,3%	2	0,7%	104	35,5%	22	7,5%	293
ESP064-TREINAMENTO ESPORTIVO I	90	42,9%	3	1,4%	102	48,6%	15	7,1%	210
ESP065-PEDAGOGIA DO ESPORTE	124	87,3%	2	1,4%	2	1,4%	14	9,9%	142

**Tabela 1: Disciplinas ofertadas pela Escola de Educação Física, Fisioterapia e Terapia Ocupacional no período de 2016/1 a 2017/2 (Continuação)**

Disciplina	Aprovados		Reprovados (I)		Reprovados (R)		Trancamentos		Total
	Freq.	%	Freq.	%	Freq.	%	Freq.	%	
ESP066-ATIVIDADE FISICA E SAUDE	203	80,2%	14	5,5%	16	6,3%	20	7,9%	253
ESP067-ENSINO DE GINASTICA ARTISTICA	67	90,5%	2	2,7%	0	0%	5	6,8%	74
ESP068-ENSINO DE VOLEIBOL	103	73,6%	3	2,1%	25	17,9%	9	6,4%	140
ESP069-ENSINO DE FUTEBOL	94	90,4%	4	3,8%	0	0%	6	5,8%	104
ESP070-MUSCULACAO	103	75,2%	2	1,5%	30	21,9%	2	1,5%	137
ESP071-ENSINO DE FUTSAL	77	90,6%	2	2,4%	3	3,5%	3	3,5%	85
ESP072-ENSINO DE ATLETISMO	60	83,3%	1	1,4%	5	6,9%	6	8,3%	72
ESP073-ENSINO DE GINASTICA RITMICA	81	81%	2	2%	9	9%	8	8%	100
ESP074-TREINAMENTO ESPORTIVO II	112	83%	1	0,7%	22	16,3%	0	0%	135
ESP075-AVALIACAO FISICA	90	77,6%	3	2,6%	18	15,5%	5	4,3%	116
ESP076-ENSINO DE HANDEBOL	60	68,2%	1	1,1%	21	23,9%	6	6,8%	88
ESP077-ENSINO DE BASQUETEBOL	67	82,7%	2	2,5%	11	13,6%	1	1,2%	81
ESP078-ENSINO DE LUTAS	56	86,2%	0	0%	5	7,7%	4	6,2%	65
ESP079-ENSINO DE NATACAO	66	77,6%	0	0%	11	12,9%	8	9,4%	85
ESP080-SEMINARIO DE ORIENTACAO TCC I	146	62,4%	25	10,7%	37	15,8%	26	11,1%	234
ESP081-PSICOLOGIA DAS ATIVIDADES FISICAS E DO ESPORTE II	95	89,6%	8	7,5%	0	0%	3	2,8%	106
ESP082-SEMINARIO DE ORIENTACAO TCC II	164	59%	40	14,4%	36	12,9%	38	13,7%	278
ESP083-ENSINO DE GINASTICA ARTISTICA	46	80,7%	2	3,5%	2	3,5%	7	12,3%	57
ESP086-ENSINO DE FUTSAL	41	64,1%	11	17,2%	2	3,1%	10	15,6%	64
ESP087-ENSINO DE ATLETISMO	86	87,8%	1	1%	9	9,2%	2	2%	98
ESP090-ENSINO DE BASQUETE	40	75,5%	3	5,7%	4	7,5%	6	11,3%	53
ESP091-ENSINO DE LUTAS	49	86%	2	3,5%	3	5,3%	3	5,3%	57
ESP092-ENSINO DE NATACAO	52	68,4%	3	3,9%	10	13,2%	11	14,5%	76
ESP141-ATIVIDADE PRATICA MONITORADA: ESPORTES COLETIVOS	48	77,4%	7	11,3%	0	0%	7	11,3%	62

**Tabela 1: Disciplinas ofertadas pela Escola de Educação Física, Fisioterapia e Terapia Ocupacional no período de 2016/1 a 2017/2 (Continuação)**

Disciplina	Aprovados		Reprovados (I)		Reprovados (R)		Trancamentos		Total
	Freq.	%	Freq.	%	Freq.	%	Freq.	%	
ESP142-ATIVIDADE PRATICA MONITORADA: ATIVIDADES AQUATICAS	50	76,9%	1	1,5%	7	10,8%	7	10,8%	65
ESP143-ANTROPOLOGIA E EDUCACAO FISICA	44	74,6%	7	11,9%	0	0%	8	13,6%	59
ESP144-ATIVIDADE PRATICA MONITORADA: GINASTICAS	33	66%	0	0%	6	12%	11	22%	50
ESP145-METODOLOGIA DO ENSINO DOS ESPORTES	35	63,6%	6	10,9%	3	5,5%	11	20%	55
ESP146-ATIVIDADE PRATICA MONITORADA: LUTAS	31	81,6%	2	5,3%	2	5,3%	3	7,9%	38
ESP147-BIOMECANICA	28	35%	21	26,2%	19	23,8%	12	15%	80
ESP148-ATIVIDADE PRATICA MONITORADA: ATLETISMO	33	82,5%	0	0%	5	12,5%	2	5%	40
ESP149-TREINAMENTO ESPORTIVO	34	77,3%	1	2,3%	6	13,6%	3	6,8%	44
ESP150-PSICOLOGIA DO ESPORTE	50	64,9%	1	1,3%	19	24,7%	7	9,1%	77
ESP151-BIOESTATISTICA	27	44,3%	0	0%	28	45,9%	6	9,8%	61
ESP152-MUSCULACAO	42	63,6%	1	1,5%	17	25,8%	6	9,1%	66
ESP153-TCC II	19	59,4%	0	0%	10	31,2%	3	9,4%	32
FIT001-FUNDAMENTOS DE FISIOTERAPIA	75	91,5%	1	1,2%	2	2,4%	4	4,9%	82
FIT002-RECURSOS EM FISIOTERAPIA I	111	98,2%	0	0%	1	0,9%	1	0,9%	113
FIT003-CINESIOLOGIA APLICADA A FISIOTERAPIA	85	85,9%	5	5,1%	1	1%	8	8,1%	99
FIT004-RECURSOS EM FISIOTERAPIA II	110	87,3%	3	2,4%	8	6,3%	5	4%	126
FIT005-MOVIMENTO E DESENVOLVIMENTO HUMANO I	110	88%	2	1,6%	8	6,4%	5	4%	125
FIT006-CINESIOTERAPIA - F	112	92,6%	3	2,5%	1	0,8%	5	4,1%	121
FIT007-PROTESES E ORTESES	122	97,6%	1	0,8%	1	0,8%	1	0,8%	125
FIT008-MOVIMENTO E DESENVOLVIMENTO HUMANO II	117	97,5%	0	0%	0	0%	3	2,5%	120
FIT009-INTRODUCAO AO ESTUDO DA SAUDE - F	86	98,9%	0	0%	0	0%	1	1,1%	87
FIT010-FISIOTERAPIA APLICADA AS DISFUNCOES CARDIOVASCULARES	127	100%	0	0%	0	0%	0	0%	127
FIT011-FISIOTERAPIA APLICADA A PEDIATRIA I	116	95,1%	0	0%	5	4,1%	1	0,8%	122
FIT012-FISIOTERAPIA APLICADA AS DISFUNCOES PULMONARES	129	98,5%	1	0,8%	0	0%	1	0,8%	131

**Tabela 1: Disciplinas ofertadas pela Escola de Educação Física, Fisioterapia e Terapia Ocupacional no período de 2016/1 a 2017/2 (Continuação)**

Disciplina	Aprovados		Reprovados (I)		Reprovados (R)		Trancamentos		Total
	Freq.	%	Freq.	%	Freq.	%	Freq.	%	
FIT013-FISIOTERAPIA APLICADA A GINECOLOGIA E OBSTETRÍCIA	125	99,2%	0	0%	0	0%	1	0,8%	126
FIT014-FISIOTERAPIA APLICADA AS DISFUNÇÕES ORTOPÉDICAS, TRAUMATOLÓGICAS E REUMATOLÓGICAS	132	93,6%	0	0%	7	5%	2	1,4%	141
FIT015-FISIOTERAPIA APLICADA A PEDIATRIA II	137	92,6%	0	0%	9	6,1%	2	1,4%	148
FIT016-FISIOTERAPIA PREVENTIVA	130	90,3%	5	3,5%	3	2,1%	6	4,2%	144
FIT017-ÉTICA E DEONTOLOGIA - F	113	98,3%	1	0,9%	0	0%	1	0,9%	115
FIT018-FISIOTERAPIA APLICADA A GERIATRIA	121	94,5%	5	3,9%	0	0%	2	1,6%	128
FIT019-FISIOTERAPIA APLICADA AS DISFUNÇÕES NEUROLÓGICAS	129	93,5%	0	0%	3	2,2%	6	4,3%	138
FIT020-FISIOTERAPIA CLÍNICA I	131	97%	0	0%	3	2,2%	1	0,7%	135
FIT021-FISIOTERAPIA CLÍNICA II	136	94,4%	1	0,7%	5	3,5%	2	1,4%	144
FIT022-FISIOTERAPIA CLÍNICA III	142	94,7%	0	0%	7	4,7%	1	0,7%	150
FIT023-TÓPICOS EM FISIOTERAPIA	216	86,1%	13	5,2%	7	2,8%	15	6%	251
FIT026-METODOLOGIA DA PESQUISA CIENTÍFICA	129	97,7%	0	0%	0	0%	3	2,3%	132
FIT028-FUNDAMENTOS DE FISIOTERAPIA	69	92%	2	2,7%	1	1,3%	3	4%	75
FIT030-CINESIOLOGIA	62	93,9%	1	1,5%	2	3%	1	1,5%	66
FIT034-MODELO DE ATENÇÃO À SAÚDE NO BRASIL	38	100%	0	0%	0	0%	0	0%	38
FIT044-ATIVIDADE PRÁTICA INTEGRADORA I	76	95%	1	1,2%	0	0%	3	3,8%	80
UNI049-SAÚDE MENTAL: DIALOGOS UNIVERSITÁRIOS	138	66%	9	4,3%	15	7,2%	47	22,5%	209
UNI087-TÓPICOS EM CULTURAS EM MOVIMENTO C	23	74,2%	4	12,9%	2	6,5%	2	6,5%	31

**Tabela 2: Avaliação da disciplina DTO025-TOPICOS EM TERAPIA OCUPACIONAL entre os anos de 2010 e 2017**

Situação	2010		2011		2012		2013		2014		2015		2016		2017		Total	
	Freq.	%	Freq.	%	Freq.	%	Freq.	%	Freq.	%	Freq.	%	Freq.	%	Freq.	%	Freq.	%
<b>20003PD001 TERAPIA OCUPACIONAL</b>																		
APROVADO	23	88,5%	71	91%	141	82,9%	144	86,7%	171	76,3%	107	78,1%	139	65,9%	167	79,9%	963	78,9%
REPROVADO(I)	0	0%	1	1,3%	16	9,4%	7	4,2%	39	17,4%	16	11,7%	25	11,8%	8	3,8%	112	9,2%
REPROVADO(R)	1	3,8%	0	0%	5	2,9%	0	0%	1	0,4%	0	0%	3	1,4%	7	3,3%	17	1,4%
TRANCADO	2	7,7%	6	7,7%	8	4,7%	15	9%	13	5,8%	14	10,2%	44	20,9%	27	12,9%	129	10,6%
TOTAL	26	100%	78	100%	170	100%	166	100%	224	100%	137	100%	211	100%	209	100%	1221	100%
<b>TOTAL</b>																		
APROVADO	25	89,3%	71	91%	141	82,9%	144	86,7%	171	76,3%	107	78,1%	139	65,9%	171	79,5%	969	78,8%
REPROVADO(I)	0	0%	1	1,3%	16	9,4%	7	4,2%	39	17,4%	16	11,7%	25	11,8%	9	4,2%	113	9,2%
REPROVADO(R)	1	3,6%	0	0%	5	2,9%	0	0%	1	0,4%	0	0%	3	1,4%	7	3,3%	17	1,4%
TRANCADO	2	7,1%	6	7,7%	8	4,7%	15	9%	13	5,8%	14	10,2%	44	20,9%	28	13%	130	10,6%
TOTAL	28	100%	78	100%	170	100%	166	100%	224	100%	137	100%	211	100%	215	100%	1229	100%



**Tabela 3: Avaliação da disciplina DTO032-HISTORIA DA TERAPIA OCUPACIONAL entre os anos de 2010 e 2017**

Situação	2010		2011		2012		2013		2014		2015		2016		2017		Total	
	Freq.	%	Freq.	%	Freq.	%	Freq.	%	Freq.	%	Freq.	%	Freq.	%	Freq.	%	Freq.	%
<b>20003PD001 TERAPIA OCUPACIONAL</b>																		
APROVADO	66	100%	63	91,3%	67	94,4%	63	95,5%	51	77,3%	55	78,6%	53	69,7%	63	81,8%	481	85,7%
REPROVADO(I)	0	0%	1	1,4%	0	0%	0	0%	3	4,5%	6	8,6%	9	11,8%	4	5,2%	23	4,1%
REPROVADO(R)	0	0%	1	1,4%	2	2,8%	0	0%	2	3%	3	4,3%	6	7,9%	0	0%	14	2,5%
TRANCADO	0	0%	4	5,8%	2	2,8%	3	4,5%	10	15,2%	6	8,6%	8	10,5%	10	13%	43	7,7%
TOTAL	66	100%	69	100%	71	100%	66	100%	66	100%	70	100%	76	100%	77	100%	561	100%
<b>TOTAL</b>																		
APROVADO	66	100%	63	91,3%	67	94,4%	63	95,5%	51	77,3%	55	78,6%	53	69,7%	63	81,8%	481	85,7%
REPROVADO(I)	0	0%	1	1,4%	0	0%	0	0%	3	4,5%	6	8,6%	9	11,8%	4	5,2%	23	4,1%
REPROVADO(R)	0	0%	1	1,4%	2	2,8%	0	0%	2	3%	3	4,3%	6	7,9%	0	0%	14	2,5%
TRANCADO	0	0%	4	5,8%	2	2,8%	3	4,5%	10	15,2%	6	8,6%	8	10,5%	10	13%	43	7,7%
TOTAL	66	100%	69	100%	71	100%	66	100%	66	100%	70	100%	76	100%	77	100%	561	100%

Tabela 4: Avaliação da disciplina DTO033-INTRODUCAO AO ESTUDO DA OCUPACAO entre os anos de 2010 e 2017

Situação	2010		2011		2012		2013		2014		2015		2016		2017		Total	
	Freq.	%	Freq.	%	Freq.	%	Freq.	%	Freq.	%	Freq.	%	Freq.	%	Freq.	%	Freq.	%
<b>20003PD001 TERAPIA OCUPACIONAL</b>																		
APROVADO	66	100%	60	82,2%	72	85,7%	62	83,8%	46	67,6%	49	67,1%	50	61,7%	65	79,3%	470	78,2%
REPROVADO(I)	0	0%	0	0%	6	7,1%	7	9,5%	4	5,9%	11	15,1%	14	17,3%	4	4,9%	46	7,7%
REPROVADO(R)	0	0%	9	12,3%	3	3,6%	0	0%	8	11,8%	7	9,6%	9	11,1%	1	1,2%	37	6,2%
TRANCADO	0	0%	4	5,5%	3	3,6%	5	6,8%	10	14,7%	6	8,2%	8	9,9%	12	14,6%	48	8%
TOTAL	66	100%	73	100%	84	100%	74	100%	68	100%	73	100%	81	100%	82	100%	601	100%
<b>TOTAL</b>																		
APROVADO	66	100%	60	82,2%	72	85,7%	62	83,8%	46	67,6%	50	66,7%	50	61,7%	65	79,3%	471	78,1%
REPROVADO(I)	0	0%	0	0%	6	7,1%	7	9,5%	4	5,9%	12	16%	14	17,3%	4	4,9%	47	7,8%
REPROVADO(R)	0	0%	9	12,3%	3	3,6%	0	0%	8	11,8%	7	9,3%	9	11,1%	1	1,2%	37	6,1%
TRANCADO	0	0%	4	5,5%	3	3,6%	5	6,8%	10	14,7%	6	8%	8	9,9%	12	14,6%	48	8%
TOTAL	66	100%	73	100%	84	100%	74	100%	68	100%	75	100%	81	100%	82	100%	603	100%

Tabela 5: Avaliação da disciplina DTO035-PRATICA DE OBSERVACAO EM TERAPIA OCUPACIONAL I entre os anos de 2010 e 2017

Situação	2010		2011		2012		2013		2014		2015		2016		2017		Total	
	Freq.	%	Freq.	%	Freq.	%	Freq.	%	Freq.	%	Freq.	%	Freq.	%	Freq.	%	Freq.	%
<b>20003PD001 TERAPIA OCUPACIONAL</b>																		
APROVADO	68	98,6%	71	92,2%	75	94,9%	62	89,9%	51	73,9%	48	70,6%	52	65%	65	80,2%	492	83,1%
REPROVADO(I)	0	0%	1	1,3%	1	1,3%	1	1,4%	3	4,3%	10	14,7%	21	26,2%	2	2,5%	39	6,6%
REPROVADO(R)	1	1,4%	2	2,6%	0	0%	2	2,9%	4	5,8%	0	0%	0	0%	3	3,7%	12	2%
TRANCADO	0	0%	3	3,9%	3	3,8%	4	5,8%	11	15,9%	10	14,7%	7	8,8%	11	13,6%	49	8,3%
TOTAL	69	100%	77	100%	79	100%	69	100%	69	100%	68	100%	80	100%	81	100%	592	100%
<b>TOTAL</b>																		
APROVADO	68	98,6%	71	92,2%	75	94,9%	62	89,9%	51	73,9%	48	70,6%	52	65%	65	80,2%	492	83,1%
REPROVADO(I)	0	0%	1	1,3%	1	1,3%	1	1,4%	3	4,3%	10	14,7%	21	26,2%	2	2,5%	39	6,6%
REPROVADO(R)	1	1,4%	2	2,6%	0	0%	2	2,9%	4	5,8%	0	0%	0	0%	3	3,7%	12	2%
TRANCADO	0	0%	3	3,9%	3	3,8%	4	5,8%	11	15,9%	10	14,7%	7	8,8%	11	13,6%	49	8,3%
TOTAL	69	100%	77	100%	79	100%	69	100%	69	100%	68	100%	80	100%	81	100%	592	100%

Tabela 6: Avaliação da disciplina DTO036-INTRODUCAO AO ESTUDO DA SAUDE entre os anos de 2010 e 2017

Situação	2010		2011		2012		2013		2014		2015		2016		2017		Total	
	Freq.	%	Freq.	%	Freq.	%	Freq.	%	Freq.	%	Freq.	%	Freq.	%	Freq.	%	Freq.	%
<b>20003PD001 TERAPIA OCUPACIONAL</b>																		
APROVADO	30	100%	76	98,7%	74	91,4%	63	79,7%	38	52,8%	46	82,1%	40	76,9%	63	88,7%	430	83%
REPROVADO(I)	0	0%	0	0%	2	2,5%	3	3,8%	0	0%	0	0%	0	0%	0	0%	5	1%
REPROVADO(R)	0	0%	0	0%	2	2,5%	10	12,7%	26	36,1%	7	12,5%	4	7,7%	4	5,6%	53	10,2%
TRANCADO	0	0%	1	1,3%	3	3,7%	3	3,8%	8	11,1%	3	5,4%	8	15,4%	4	5,6%	30	5,8%
TOTAL	30	100%	77	100%	81	100%	79	100%	72	100%	56	100%	52	100%	71	100%	518	100%
<b>TOTAL</b>																		
APROVADO	30	100%	76	98,7%	74	91,4%	63	79,7%	38	52,8%	46	82,1%	41	74,5%	64	88,9%	432	82,8%
REPROVADO(I)	0	0%	0	0%	2	2,5%	3	3,8%	0	0%	0	0%	0	0%	0	0%	5	1%
REPROVADO(R)	0	0%	0	0%	2	2,5%	10	12,7%	26	36,1%	7	12,5%	4	7,3%	4	5,6%	53	10,2%
TRANCADO	0	0%	1	1,3%	3	3,7%	3	3,8%	8	11,1%	3	5,4%	10	18,2%	4	5,6%	32	6,1%
TOTAL	30	100%	77	100%	81	100%	79	100%	72	100%	56	100%	55	100%	72	100%	522	100%

**Tabela 7: Avaliação da disciplina EEF021-FORMACAO E ATUACAO EM EDUCACAO FISICA entre os anos de 2010 e 2017**

Situação	2010		2011		2012		2013		2014		2015		2016		2017		Total	
	Freq.	%	Freq.	%	Freq.	%	Freq.	%	Freq.	%	Freq.	%	Freq.	%	Freq.	%	Freq.	%
<b>20001PD102 EDUCAÇÃO FÍSICA</b>																		
APROVADO	78	85,7%	60	84,5%	59	84,3%	58	92,1%	48	82,8%	51	83,6%	53	84,1%	50	84,7%	457	85,3%
REPROVADO(I)	6	6,6%	8	11,3%	6	8,6%	2	3,2%	5	8,6%	2	3,3%	4	6,3%	0	0%	33	6,2%
REPROVADO(R)	4	4,4%	2	2,8%	1	1,4%	0	0%	2	3,4%	3	4,9%	4	6,3%	3	5,1%	19	3,5%
TRANCADO	3	3,3%	1	1,4%	4	5,7%	3	4,8%	3	5,2%	5	8,2%	2	3,2%	6	10,2%	27	5%
TOTAL	91	100%	71	100%	70	100%	63	100%	58	100%	61	100%	63	100%	59	100%	536	100%
<b>20001PD203 EDUCAÇÃO FÍSICA</b>																		
APROVADO	32	97%	59	93,7%	54	85,7%	51	89,5%	47	83,9%	45	76,3%	54	90%	50	83,3%	392	86,9%
REPROVADO(I)	0	0%	0	0%	1	1,6%	3	5,3%	4	7,1%	12	20,3%	2	3,3%	2	3,3%	24	5,3%
REPROVADO(R)	0	0%	2	3,2%	2	3,2%	0	0%	3	5,4%	0	0%	0	0%	4	6,7%	11	2,4%
TRANCADO	1	3%	2	3,2%	6	9,5%	3	5,3%	2	3,6%	2	3,4%	4	6,7%	4	6,7%	24	5,3%
TOTAL	33	100%	63	100%	63	100%	57	100%	56	100%	59	100%	60	100%	60	100%	451	100%
<b>TOTAL</b>																		
APROVADO	110	88,7%	119	88,8%	113	85%	109	90,8%	95	83,3%	96	80%	108	87,1%	100	84%	850	86%
REPROVADO(I)	6	4,8%	8	6%	7	5,3%	5	4,2%	9	7,9%	14	11,7%	6	4,8%	2	1,7%	57	5,8%
REPROVADO(R)	4	3,2%	4	3%	3	2,3%	0	0%	5	4,4%	3	2,5%	4	3,2%	7	5,9%	30	3%
TRANCADO	4	3,2%	3	2,2%	10	7,5%	6	5%	5	4,4%	7	5,8%	6	4,8%	10	8,4%	51	5,2%
TOTAL	124	100%	134	100%	133	100%	120	100%	114	100%	120	100%	124	100%	119	100%	988	100%

Tabela 8: Avaliação da disciplina EEF026-TOPICOS EM EDUCACAO FISICA E ESPORTES A entre os anos de 2010 e 2017

Situação	2010		2011		2012		2013		2014		2015		2016		2017		Total	
	Freq.	%	Freq.	%	Freq.	%	Freq.	%	Freq.	%	Freq.	%	Freq.	%	Freq.	%	Freq.	%
<b>20001PD102 EDUCAÇÃO FÍSICA</b>																		
APROVADO	226	73,9%	260	68,1%	286	81%	357	81,3%	156	76,1%	284	82,6%	354	73%	288	72%	2211	75,9%
REPROVADO(I)	12	3,9%	18	4,7%	14	4%	15	3,4%	12	5,9%	25	7,3%	13	2,7%	22	5,5%	131	4,5%
REPROVADO(R)	7	2,3%	21	5,5%	21	5,9%	23	5,2%	15	7,3%	6	1,7%	52	10,7%	32	8%	177	6,1%
TRANCADO	61	19,9%	83	21,7%	32	9,1%	44	10%	22	10,7%	29	8,4%	66	13,6%	58	14,5%	395	13,6%
TOTAL	306	100%	382	100%	353	100%	439	100%	205	100%	344	100%	485	100%	400	100%	2914	100%
<b>20001PD203 EDUCAÇÃO FÍSICA</b>																		
APROVADO	67	69,8%	80	66,7%	48	76,2%	57	64%	53	59,6%	67	66,3%	104	58,8%	74	53,6%	550	63%
REPROVADO(I)	7	7,3%	6	5%	1	1,6%	5	5,6%	5	5,6%	5	5%	8	4,5%	17	12,3%	54	6,2%
REPROVADO(R)	1	1%	7	5,8%	5	7,9%	11	12,4%	11	12,4%	3	3%	37	20,9%	13	9,4%	88	10,1%
TRANCADO	21	21,9%	27	22,5%	9	14,3%	16	18%	20	22,5%	26	25,7%	28	15,8%	34	24,6%	181	20,7%
TOTAL	96	100%	120	100%	63	100%	89	100%	89	100%	101	100%	177	100%	138	100%	873	100%
<b>20001PN104 EDUCAÇÃO FÍSICA</b>																		
APROVADO	0	-	0	-	0	-	20	83,3%	46	73%	81	79,4%	97	69,3%	125	71%	369	73,1%
REPROVADO(I)	0	-	0	-	0	-	0	0%	8	12,7%	10	9,8%	5	3,6%	13	7,4%	36	7,1%
REPROVADO(R)	0	-	0	-	0	-	1	4,2%	3	4,8%	1	1%	20	14,3%	21	11,9%	46	9,1%
TRANCADO	0	-	0	-	0	-	3	12,5%	6	9,5%	10	9,8%	18	12,9%	17	9,7%	54	10,7%
TOTAL	0	-	0	-	0	-	24	100%	63	100%	102	100%	140	100%	176	100%	505	100%
<b>TOTAL</b>																		
APROVADO	294	72,6%	344	67,7%	334	79,7%	435	78,7%	256	71,5%	432	79%	560	69,4%	491	68,4%	3146	72,9%
REPROVADO(I)	19	4,7%	24	4,7%	16	3,8%	20	3,6%	25	7%	40	7,3%	26	3,2%	52	7,2%	222	5,1%
REPROVADO(R)	8	2%	28	5,5%	26	6,2%	35	6,3%	29	8,1%	10	1,8%	109	13,5%	66	9,2%	311	7,2%
TRANCADO	84	20,7%	112	22%	43	10,3%	63	11,4%	48	13,4%	65	11,9%	112	13,9%	109	15,2%	636	14,7%
TOTAL	405	100%	508	100%	419	100%	553	100%	358	100%	547	100%	807	100%	718	100%	4315	100%

Tabela 9: Avaliação da disciplina EEF027-TOPICOS EM EDUCACAO FISICA E ESPORTES B entre os anos de 2010 e 2017

Situação	2010		2011		2012		2013		2014		2015		2016		2017		Total	
	Freq.	%	Freq.	%	Freq.	%	Freq.	%	Freq.	%	Freq.	%	Freq.	%	Freq.	%	Freq.	%
<b>20001PD102 EDUCAÇÃO FÍSICA</b>																		
APROVADO	298	77%	270	77,8%	182	74,9%	208	80,3%	189	77,1%	204	77%	111	71,2%	129	73,7%	1591	76,6%
REPROVADO(I)	3	0,8%	13	3,7%	7	2,9%	24	9,3%	8	3,3%	27	10,2%	5	3,2%	7	4%	94	4,5%
REPROVADO(R)	14	3,6%	16	4,6%	26	10,7%	8	3,1%	14	5,7%	8	3%	7	4,5%	8	4,6%	101	4,9%
TRANCADO	72	18,6%	48	13,8%	28	11,5%	19	7,3%	34	13,9%	26	9,8%	33	21,2%	31	17,7%	291	14%
TOTAL	387	100%	347	100%	243	100%	259	100%	245	100%	265	100%	156	100%	175	100%	2077	100%
<b>20001PD203 EDUCAÇÃO FÍSICA</b>																		
APROVADO	53	72,6%	41	63,1%	38	71,7%	61	79,2%	70	61,9%	97	65,1%	60	56,6%	48	62,3%	468	65,6%
REPROVADO(I)	5	6,8%	5	7,7%	1	1,9%	5	6,5%	9	8%	18	12,1%	12	11,3%	2	2,6%	57	8%
REPROVADO(R)	2	2,7%	3	4,6%	5	9,4%	2	2,6%	9	8%	2	1,3%	7	6,6%	8	10,4%	38	5,3%
TRANCADO	13	17,8%	16	24,6%	9	17%	9	11,7%	25	22,1%	32	21,5%	27	25,5%	19	24,7%	150	21%
TOTAL	73	100%	65	100%	53	100%	77	100%	113	100%	149	100%	106	100%	77	100%	713	100%
<b>20001PN104 EDUCAÇÃO FÍSICA</b>																		
APROVADO	0	-	0	-	0	-	0	0%	35	85,4%	77	62,6%	120	78,4%	73	75,3%	305	73,5%
REPROVADO(I)	0	-	0	-	0	-	0	0%	3	7,3%	11	8,9%	7	4,6%	3	3,1%	24	5,8%
REPROVADO(R)	0	-	0	-	0	-	0	0%	0	0%	9	7,3%	12	7,8%	8	8,2%	29	7%
TRANCADO	0	-	0	-	0	-	1	100%	3	7,3%	26	21,1%	14	9,2%	13	13,4%	57	13,7%
TOTAL	0	-	0	-	0	-	1	100%	41	100%	123	100%	153	100%	97	100%	415	100%
<b>TOTAL</b>																		
APROVADO	360	74,2%	318	75%	222	74%	271	79,9%	297	73,9%	388	70,8%	294	70,2%	253	71,9%	2403	73,5%
REPROVADO(I)	10	2,1%	20	4,7%	9	3%	29	8,6%	20	5%	56	10,2%	24	5,7%	12	3,4%	180	5,5%
REPROVADO(R)	17	3,5%	20	4,7%	31	10,3%	10	2,9%	23	5,7%	20	3,6%	27	6,4%	24	6,8%	172	5,3%
TRANCADO	98	20,2%	66	15,6%	38	12,7%	29	8,6%	62	15,4%	84	15,3%	74	17,7%	63	17,9%	514	15,7%
TOTAL	485	100%	424	100%	300	100%	339	100%	402	100%	548	100%	419	100%	352	100%	3269	100%

Tabela 10: Avaliação da disciplina EEF028-TOPICOS EM EDUCACAO FISICA E ESPORTES C entre os anos de 2010 e 2017

Situação	2010		2011		2012		2013		2014		2015		2016		2017		Total	
	Freq.	%	Freq.	%	Freq.	%	Freq.	%	Freq.	%	Freq.	%	Freq.	%	Freq.	%	Freq.	%
<b>20001PD102 EDUCAÇÃO FÍSICA</b>																		
APROVADO	142	77,6%	45	66,2%	67	83,8%	44	83%	99	75%	45	66,2%	46	68,7%	37	68,5%	525	74,5%
REPROVADO(I)	7	3,8%	7	10,3%	5	6,2%	4	7,5%	10	7,6%	3	4,4%	5	7,5%	0	0%	41	5,8%
REPROVADO(R)	4	2,2%	1	1,5%	0	0%	0	0%	6	4,5%	6	8,8%	5	7,5%	7	13%	29	4,1%
TRANCADO	30	16,4%	15	22,1%	8	10%	5	9,4%	17	12,9%	14	20,6%	11	16,4%	10	18,5%	110	15,6%
TOTAL	183	100%	68	100%	80	100%	53	100%	132	100%	68	100%	67	100%	54	100%	705	100%
<b>20001PD203 EDUCAÇÃO FÍSICA</b>																		
APROVADO	23	76,7%	22	68,8%	24	85,7%	2	40%	50	69,4%	31	66%	19	44,2%	8	50%	179	65,6%
REPROVADO(I)	1	3,3%	8	25%	0	0%	1	20%	5	6,9%	3	6,4%	0	0%	0	0%	18	6,6%
REPROVADO(R)	0	0%	0	0%	0	0%	0	0%	1	1,4%	4	8,5%	7	16,3%	2	12,5%	14	5,1%
TRANCADO	6	20%	2	6,2%	4	14,3%	2	40%	16	22,2%	9	19,1%	17	39,5%	6	37,5%	62	22,7%
TOTAL	30	100%	32	100%	28	100%	5	100%	72	100%	47	100%	43	100%	16	100%	273	100%
<b>20001PN104 EDUCAÇÃO FÍSICA</b>																		
APROVADO	0	-	0	-	0	-	0	-	5	100%	0	0%	5	55,6%	27	87,1%	37	80,4%
REPROVADO(I)	0	-	0	-	0	-	0	-	0	0%	0	0%	0	0%	0	0%	0	0%
REPROVADO(R)	0	-	0	-	0	-	0	-	0	0%	0	0%	1	11,1%	3	9,7%	4	8,7%
TRANCADO	0	-	0	-	0	-	0	-	0	0%	1	100%	3	33,3%	1	3,2%	5	10,9%
TOTAL	0	-	0	-	0	-	0	-	5	100%	1	100%	9	100%	31	100%	46	100%
<b>TOTAL</b>																		
APROVADO	165	76,7%	68	66,7%	96	84,2%	46	79,3%	159	74%	76	65,5%	71	59,2%	72	71,3%	753	72,3%
REPROVADO(I)	10	4,7%	15	14,7%	6	5,3%	5	8,6%	16	7,4%	6	5,2%	5	4,2%	0	0%	63	6,1%
REPROVADO(R)	4	1,9%	1	1%	0	0%	0	0%	7	3,3%	10	8,6%	13	10,8%	12	11,9%	47	4,5%
TRANCADO	36	16,7%	18	17,6%	12	10,5%	7	12,1%	33	15,3%	24	20,7%	31	25,8%	17	16,8%	178	17,1%
TOTAL	215	100%	102	100%	114	100%	58	100%	215	100%	116	100%	120	100%	101	100%	1041	100%



Tabela 11: Avaliação da disciplina EEF031-TOPICOS EM EDUCACAO FISICA E ESPORTES F entre os anos de 2010 e 2017

Situação	2010		2011		2012		2013		2014		2015		2016		2017		Total	
	Freq.	%	Freq.	%	Freq.	%	Freq.	%	Freq.	%	Freq.	%	Freq.	%	Freq.	%	Freq.	%
<b>20001PD102 EDUCAÇÃO FÍSICA</b>																		
APROVADO	0	-	40	56,3%	66	75%	58	71,6%	39	73,6%	34	66,7%	8	50%	0	-	245	68,1%
REPROVADO(I)	0	-	15	21,1%	8	9,1%	9	11,1%	5	9,4%	0	0%	0	0%	0	-	37	10,3%
REPROVADO(R)	0	-	5	7%	8	9,1%	11	13,6%	7	13,2%	9	17,6%	8	50%	0	-	48	13,3%
TRANCADO	0	-	11	15,5%	6	6,8%	3	3,7%	2	3,8%	8	15,7%	0	0%	0	-	30	8,3%
TOTAL	0	-	71	100%	88	100%	81	100%	53	100%	51	100%	16	100%	0	-	360	100%
<b>20001PD203 EDUCAÇÃO FÍSICA</b>																		
APROVADO	0	-	14	63,6%	20	52,6%	36	64,3%	23	57,5%	24	60%	12	75%	0	-	129	60,8%
REPROVADO(I)	0	-	4	18,2%	9	23,7%	7	12,5%	6	15%	0	0%	0	0%	0	-	26	12,3%
REPROVADO(R)	0	-	0	0%	4	10,5%	8	14,3%	7	17,5%	12	30%	2	12,5%	0	-	33	15,6%
TRANCADO	0	-	4	18,2%	5	13,2%	5	8,9%	4	10%	4	10%	2	12,5%	0	-	24	11,3%
TOTAL	0	-	22	100%	38	100%	56	100%	40	100%	40	100%	16	100%	0	-	212	100%
<b>20001PN104 EDUCAÇÃO FÍSICA</b>																		
APROVADO	0	-	0	-	0	-	22	88%	0	-	0	-	0	-	0	-	22	88%
REPROVADO(I)	0	-	0	-	0	-	0	0%	0	-	0	-	0	-	0	-	0	0%
REPROVADO(R)	0	-	0	-	0	-	0	0%	0	-	0	-	0	-	0	-	0	0%
TRANCADO	0	-	0	-	0	-	3	12%	0	-	0	-	0	-	0	-	3	12%
TOTAL	0	-	0	-	0	-	25	100%	0	-	0	-	0	-	0	-	25	100%
<b>TOTAL</b>																		
APROVADO	0	-	54	58,1%	86	68,3%	116	71,6%	62	66,7%	58	63,7%	20	62,5%	0	-	396	66,3%
REPROVADO(I)	0	-	19	20,4%	17	13,5%	16	9,9%	11	11,8%	0	0%	0	0%	0	-	63	10,6%
REPROVADO(R)	0	-	5	5,4%	12	9,5%	19	11,7%	14	15,1%	21	23,1%	10	31,2%	0	-	81	13,6%
TRANCADO	0	-	15	16,1%	11	8,7%	11	6,8%	6	6,5%	12	13,2%	2	6,2%	0	-	57	9,5%
TOTAL	0	-	93	100%	126	100%	162	100%	93	100%	91	100%	32	100%	0	-	597	100%

Tabela 12: Avaliação da disciplina EEF044-ESTAGIO I entre os anos de 2010 e 2017

Situação	2010		2011		2012		2013		2014		2015		2016		2017		Total	
	Freq.	%	Freq.	%	Freq.	%	Freq.	%	Freq.	%	Freq.	%	Freq.	%	Freq.	%	Freq.	%
<b>20001PD102 EDUCAÇÃO FÍSICA</b>																		
APROVADO	69	83,1%	54	69,2%	57	72,2%	57	75%	50	70,4%	51	92,7%	45	75%	41	66,1%	424	75,2%
REPROVADO(I)	0	0%	1	1,3%	3	3,8%	1	1,3%	0	0%	0	0%	1	1,7%	4	6,5%	10	1,8%
REPROVADO(R)	5	6%	14	17,9%	13	16,5%	14	18,4%	15	21,1%	4	7,3%	8	13,3%	9	14,5%	82	14,5%
TRANCADO	9	10,8%	9	11,5%	6	7,6%	4	5,3%	6	8,5%	0	0%	6	10%	8	12,9%	48	8,5%
TOTAL	83	100%	78	100%	79	100%	76	100%	71	100%	55	100%	60	100%	62	100%	564	100%
<b>TOTAL</b>																		
APROVADO	69	83,1%	54	68,4%	57	72,2%	57	75%	50	69,4%	51	92,7%	45	75%	42	66,7%	425	75%
REPROVADO(I)	0	0%	1	1,3%	3	3,8%	1	1,3%	0	0%	0	0%	1	1,7%	4	6,3%	10	1,8%
REPROVADO(R)	5	6%	14	17,7%	13	16,5%	14	18,4%	15	20,8%	4	7,3%	8	13,3%	9	14,3%	82	14,5%
TRANCADO	9	10,8%	10	12,7%	6	7,6%	4	5,3%	7	9,7%	0	0%	6	10%	8	12,7%	50	8,8%
TOTAL	83	100%	79	100%	79	100%	76	100%	72	100%	55	100%	60	100%	63	100%	567	100%

Tabela 13: Avaliação da disciplina EFI037-TEORIA DO LAZER entre os anos de 2010 e 2017

Situação	2010		2011		2012		2013		2014		2015		2016		2017		Total	
	Freq.	%	Freq.	%	Freq.	%	Freq.	%	Freq.	%	Freq.	%	Freq.	%	Freq.	%	Freq.	%
<b>04003PD001 TURISMO</b>																		
APROVADO	44	74,6%	54	81,8%	50	87,7%	46	76,7%	47	83,9%	35	81,4%	29	90,6%	38	86,4%	343	82,3%
REPROVADO(I)	9	15,3%	10	15,2%	1	1,8%	10	16,7%	5	8,9%	4	9,3%	3	9,4%	2	4,5%	44	10,6%
REPROVADO(R)	2	3,4%	0	0%	0	0%	0	0%	2	3,6%	0	0%	0	0%	1	2,3%	5	1,2%
TRANCADO	4	6,8%	2	3%	6	10,5%	4	6,7%	2	3,6%	4	9,3%	0	0%	3	6,8%	25	6%
TOTAL	59	100%	66	100%	57	100%	60	100%	56	100%	43	100%	32	100%	44	100%	417	100%
<b>TOTAL</b>																		
APROVADO	44	74,6%	54	80,6%	50	86,2%	46	76,7%	48	84,2%	37	78,7%	29	90,6%	38	86,4%	346	81,6%
REPROVADO(I)	9	15,3%	10	14,9%	1	1,7%	10	16,7%	5	8,8%	6	12,8%	3	9,4%	2	4,5%	46	10,8%
REPROVADO(R)	2	3,4%	1	1,5%	0	0%	0	0%	2	3,5%	0	0%	0	0%	1	2,3%	6	1,4%
TRANCADO	4	6,8%	2	3%	7	12,1%	4	6,7%	2	3,5%	4	8,5%	0	0%	3	6,8%	26	6,1%
TOTAL	59	100%	67	100%	58	100%	60	100%	57	100%	47	100%	32	100%	44	100%	424	100%

Tabela 14: Avaliação da disciplina EFI041-HISTORIA E EDUCACAO FISICA entre os anos de 2010 e 2017

Situação	2010		2011		2012		2013		2014		2015		2016		2017		Total	
	Freq.	%	Freq.	%	Freq.	%	Freq.	%	Freq.	%	Freq.	%	Freq.	%	Freq.	%	Freq.	%
<b>20001PD102 EDUCAÇÃO FÍSICA</b>																		
APROVADO	86	95,6%	62	98,4%	58	87,9%	58	90,6%	47	79,7%	49	79%	51	72,9%	44	71%	455	84,9%
REPROVADO(I)	0	0%	0	0%	2	3%	2	3,1%	2	3,4%	3	4,8%	7	10%	3	4,8%	19	3,5%
REPROVADO(R)	0	0%	0	0%	0	0%	1	1,6%	5	8,5%	6	9,7%	8	11,4%	8	12,9%	28	5,2%
TRANCADO	4	4,4%	1	1,6%	6	9,1%	3	4,7%	5	8,5%	4	6,5%	4	5,7%	7	11,3%	34	6,3%
TOTAL	90	100%	63	100%	66	100%	64	100%	59	100%	62	100%	70	100%	62	100%	536	100%
<b>20001PD203 EDUCAÇÃO FÍSICA</b>																		
APROVADO	31	96,9%	56	98,2%	54	84,4%	54	88,5%	44	81,5%	41	68,3%	54	84,4%	52	86,7%	386	85,4%
REPROVADO(I)	0	0%	0	0%	0	0%	0	0%	3	5,6%	7	11,7%	5	7,8%	3	5%	18	4%
REPROVADO(R)	0	0%	0	0%	3	4,7%	4	6,6%	4	7,4%	10	16,7%	0	0%	2	3,3%	23	5,1%
TRANCADO	1	3,1%	1	1,8%	7	10,9%	3	4,9%	3	5,6%	2	3,3%	5	7,8%	3	5%	25	5,5%
TOTAL	32	100%	57	100%	64	100%	61	100%	54	100%	60	100%	64	100%	60	100%	452	100%
<b>20001PN104 EDUCAÇÃO FÍSICA</b>																		
APROVADO	0	-	0	-	27	90%	27	87,1%	21	72,4%	18	69,2%	23	79,3%	21	72,4%	137	78,7%
REPROVADO(I)	0	-	0	-	1	3,3%	2	6,5%	6	20,7%	4	15,4%	3	10,3%	4	13,8%	20	11,5%
REPROVADO(R)	0	-	0	-	1	3,3%	0	0%	0	0%	0	0%	0	0%	0	0%	1	0,6%
TRANCADO	0	-	0	-	1	3,3%	2	6,5%	2	6,9%	4	15,4%	3	10,3%	4	13,8%	16	9,2%
TOTAL	0	-	0	-	30	100%	31	100%	29	100%	26	100%	29	100%	29	100%	174	100%
<b>TOTAL</b>																		
APROVADO	117	95,9%	118	98,3%	139	86,9%	140	89,2%	112	78,9%	108	73%	129	78,7%	117	77,5%	980	84,2%
REPROVADO(I)	0	0%	0	0%	3	1,9%	4	2,5%	11	7,7%	14	9,5%	15	9,1%	10	6,6%	57	4,9%
REPROVADO(R)	0	0%	0	0%	4	2,5%	5	3,2%	9	6,3%	16	10,8%	8	4,9%	10	6,6%	52	4,5%
TRANCADO	5	4,1%	2	1,7%	14	8,8%	8	5,1%	10	7%	10	6,8%	12	7,3%	14	9,3%	75	6,4%
TOTAL	122	100%	120	100%	160	100%	157	100%	142	100%	148	100%	164	100%	151	100%	1164	100%

Tabela 15: Avaliação da disciplina EFI042-JOGOS, BRINQUEDOS E BRINCADEIRAS entre os anos de 2010 e 2017

Situação	2010		2011		2012		2013		2014		2015		2016		2017		Total	
	Freq.	%	Freq.	%	Freq.	%	Freq.	%	Freq.	%	Freq.	%	Freq.	%	Freq.	%	Freq.	%
<b>20001PD102 EDUCAÇÃO FÍSICA</b>																		
APROVADO	84	96,6%	61	92,4%	63	88,7%	59	92,2%	48	84,2%	51	85%	54	87,1%	51	86,4%	471	89,5%
REPROVADO(I)	0	0%	2	3%	3	4,2%	1	1,6%	4	7%	5	8,3%	5	8,1%	3	5,1%	23	4,4%
REPROVADO(R)	0	0%	2	3%	0	0%	1	1,6%	0	0%	0	0%	0	0%	0	0%	3	0,6%
TRANCADO	3	3,4%	1	1,5%	5	7%	3	4,7%	5	8,8%	4	6,7%	3	4,8%	5	8,5%	29	5,5%
TOTAL	87	100%	66	100%	71	100%	64	100%	57	100%	60	100%	62	100%	59	100%	526	100%
<b>20001PD203 EDUCAÇÃO FÍSICA</b>																		
APROVADO	32	97%	51	87,9%	56	86,2%	51	86,4%	46	82,1%	41	73,2%	53	86,9%	54	90%	384	85,7%
REPROVADO(I)	0	0%	4	6,9%	2	3,1%	4	6,8%	5	8,9%	10	17,9%	5	8,2%	2	3,3%	32	7,1%
REPROVADO(R)	0	0%	2	3,4%	0	0%	1	1,7%	0	0%	3	5,4%	0	0%	0	0%	6	1,3%
TRANCADO	1	3%	1	1,7%	7	10,8%	3	5,1%	5	8,9%	2	3,6%	3	4,9%	4	6,7%	26	5,8%
TOTAL	33	100%	58	100%	65	100%	59	100%	56	100%	56	100%	61	100%	60	100%	448	100%
<b>TOTAL</b>																		
APROVADO	117	96,7%	112	90,3%	119	87,5%	110	88,7%	94	83,2%	92	79,3%	108	87,1%	110	88%	862	87,7%
REPROVADO(I)	0	0%	6	4,8%	5	3,7%	5	4%	9	8%	15	12,9%	10	8,1%	6	4,8%	56	5,7%
REPROVADO(R)	0	0%	4	3,2%	0	0%	2	1,6%	0	0%	3	2,6%	0	0%	0	0%	9	0,9%
TRANCADO	4	3,3%	2	1,6%	12	8,8%	7	5,6%	10	8,8%	6	5,2%	6	4,8%	9	7,2%	56	5,7%
TOTAL	121	100%	124	100%	136	100%	124	100%	113	100%	116	100%	124	100%	125	100%	983	100%

Tabela 16: Avaliação da disciplina EFI043-FILOSOFIA E EDUCACAO FISICA entre os anos de 2010 e 2017

Situação	2010		2011		2012		2013		2014		2015		2016		2017		Total	
	Freq.	%	Freq.	%	Freq.	%	Freq.	%	Freq.	%	Freq.	%	Freq.	%	Freq.	%	Freq.	%
<b>20001PD102 EDUCAÇÃO FÍSICA</b>																		
APROVADO	79	89,8%	60	88,2%	60	96,8%	55	90,2%	39	63,9%	46	82,1%	44	67,7%	39	60,9%	422	80,4%
REPROVADO(I)	3	3,4%	7	10,3%	1	1,6%	0	0%	2	3,3%	1	1,8%	4	6,2%	1	1,6%	19	3,6%
REPROVADO(R)	0	0%	0	0%	0	0%	3	4,9%	15	24,6%	5	8,9%	12	18,5%	14	21,9%	49	9,3%
TRANCADO	6	6,8%	1	1,5%	1	1,6%	3	4,9%	5	8,2%	4	7,1%	5	7,7%	10	15,6%	35	6,7%
TOTAL	88	100%	68	100%	62	100%	61	100%	61	100%	56	100%	65	100%	64	100%	525	100%
<b>20001PD203 EDUCAÇÃO FÍSICA</b>																		
APROVADO	22	100%	40	85,1%	41	95,3%	47	83,9%	31	66%	33	80,5%	41	78,8%	33	78,6%	288	82,3%
REPROVADO(I)	0	0%	3	6,4%	0	0%	0	0%	0	0%	1	2,4%	5	9,6%	4	9,5%	13	3,7%
REPROVADO(R)	0	0%	2	4,3%	0	0%	5	8,9%	9	19,1%	4	9,8%	2	3,8%	0	0%	22	6,3%
TRANCADO	0	0%	2	4,3%	2	4,7%	4	7,1%	7	14,9%	3	7,3%	4	7,7%	5	11,9%	27	7,7%
TOTAL	22	100%	47	100%	43	100%	56	100%	47	100%	41	100%	52	100%	42	100%	350	100%
<b>20001PN104 EDUCAÇÃO FÍSICA</b>																		
APROVADO	0	-	0	-	0	-	23	92%	28	87,5%	17	73,9%	15	62,5%	19	70,4%	102	77,9%
REPROVADO(I)	0	-	0	-	0	-	0	0%	0	0%	4	17,4%	4	16,7%	3	11,1%	11	8,4%
REPROVADO(R)	0	-	0	-	0	-	1	4%	3	9,4%	0	0%	0	0%	1	3,7%	5	3,8%
TRANCADO	0	-	0	-	0	-	1	4%	1	3,1%	2	8,7%	5	20,8%	4	14,8%	13	9,9%
TOTAL	0	-	0	-	0	-	25	100%	32	100%	23	100%	24	100%	27	100%	131	100%
<b>TOTAL</b>																		
APROVADO	101	91,8%	100	87%	101	96,2%	125	88%	98	70%	97	80,2%	100	70,9%	91	68,4%	813	80,7%
REPROVADO(I)	3	2,7%	10	8,7%	1	1%	0	0%	2	1,4%	6	5%	13	9,2%	8	6%	43	4,3%
REPROVADO(R)	0	0%	2	1,7%	0	0%	9	6,3%	27	19,3%	9	7,4%	14	9,9%	15	11,3%	76	7,5%
TRANCADO	6	5,5%	3	2,6%	3	2,9%	8	5,6%	13	9,3%	9	7,4%	14	9,9%	19	14,3%	75	7,4%
TOTAL	110	100%	115	100%	105	100%	142	100%	140	100%	121	100%	141	100%	133	100%	1007	100%

Tabela 17: Avaliação da disciplina EFI044-DANCAS entre os anos de 2010 e 2017

Situação	2010		2011		2012		2013		2014		2015		2016		2017		Total	
	Freq.	%	Freq.	%	Freq.	%	Freq.	%	Freq.	%	Freq.	%	Freq.	%	Freq.	%	Freq.	%
<b>20001PD102 EDUCAÇÃO FÍSICA</b>																		
APROVADO	81	85,3%	61	85,9%	62	92,5%	55	87,3%	35	77,8%	46	82,1%	55	84,6%	54	93,1%	449	86,3%
REPROVADO(I)	7	7,4%	1	1,4%	2	3%	2	3,2%	6	13,3%	3	5,4%	5	7,7%	2	3,4%	28	5,4%
REPROVADO(R)	1	1,1%	6	8,5%	0	0%	2	3,2%	1	2,2%	1	1,8%	2	3,1%	0	0%	13	2,5%
TRANCADO	6	6,3%	3	4,2%	3	4,5%	4	6,3%	3	6,7%	6	10,7%	3	4,6%	2	3,4%	30	5,8%
TOTAL	95	100%	71	100%	67	100%	63	100%	45	100%	56	100%	65	100%	58	100%	520	100%
<b>20001PD203 EDUCAÇÃO FÍSICA</b>																		
APROVADO	26	100%	44	91,7%	45	91,8%	49	89,1%	42	71,2%	42	76,4%	44	88%	39	83%	331	85,1%
REPROVADO(I)	0	0%	0	0%	2	4,1%	0	0%	9	15,3%	5	9,1%	3	6%	2	4,3%	21	5,4%
REPROVADO(R)	0	0%	1	2,1%	0	0%	3	5,5%	1	1,7%	2	3,6%	1	2%	0	0%	8	2,1%
TRANCADO	0	0%	3	6,2%	2	4,1%	3	5,5%	7	11,9%	6	10,9%	2	4%	6	12,8%	29	7,5%
TOTAL	26	100%	48	100%	49	100%	55	100%	59	100%	55	100%	50	100%	47	100%	389	100%
<b>TOTAL</b>																		
APROVADO	110	84,6%	106	88,3%	111	92,5%	105	88,2%	83	74,8%	91	79,8%	101	85,6%	97	86,6%	804	85,2%
REPROVADO(I)	11	8,5%	1	0,8%	4	3,3%	2	1,7%	15	13,5%	8	7%	8	6,8%	5	4,5%	54	5,7%
REPROVADO(R)	1	0,8%	7	5,8%	0	0%	5	4,2%	2	1,8%	3	2,6%	3	2,5%	0	0%	21	2,2%
TRANCADO	8	6,2%	6	5%	5	4,2%	7	5,9%	11	9,9%	12	10,5%	6	5,1%	10	8,9%	65	6,9%
TOTAL	130	100%	120	100%	120	100%	119	100%	111	100%	114	100%	118	100%	112	100%	944	100%

Tabela 18: Avaliação da disciplina EFI045-SEMINARIO DE PESQUISA I entre os anos de 2010 e 2017

Situação	2010		2011		2012		2013		2014		2015		2016		2017		Total	
	Freq.	%	Freq.	%	Freq.	%	Freq.	%	Freq.	%	Freq.	%	Freq.	%	Freq.	%	Freq.	%
<b>20001PD102 EDUCAÇÃO FÍSICA</b>																		
APROVADO	78	83,9%	61	89,7%	59	95,2%	57	91,9%	46	79,3%	41	82%	51	83,6%	48	94,1%	441	87,3%
REPROVADO(I)	0	0%	3	4,4%	0	0%	0	0%	4	6,9%	3	6%	0	0%	0	0%	10	2%
REPROVADO(R)	7	7,5%	2	2,9%	2	3,2%	2	3,2%	3	5,2%	2	4%	6	9,8%	2	3,9%	26	5,1%
TRANCADO	8	8,6%	2	2,9%	1	1,6%	3	4,8%	5	8,6%	4	8%	4	6,6%	1	2%	28	5,5%
TOTAL	93	100%	68	100%	62	100%	62	100%	58	100%	50	100%	61	100%	51	100%	505	100%
<b>20001PD203 EDUCAÇÃO FÍSICA</b>																		
APROVADO	21	95,5%	44	91,7%	50	89,3%	48	94,1%	42	84%	36	75%	39	83%	39	84,8%	319	86,7%
REPROVADO(I)	0	0%	2	4,2%	0	0%	0	0%	3	6%	4	8,3%	0	0%	0	0%	9	2,4%
REPROVADO(R)	1	4,5%	0	0%	5	8,9%	1	2%	0	0%	2	4,2%	6	12,8%	2	4,3%	17	4,6%
TRANCADO	0	0%	2	4,2%	1	1,8%	2	3,9%	5	10%	6	12,5%	2	4,3%	5	10,9%	23	6,2%
TOTAL	22	100%	48	100%	56	100%	51	100%	50	100%	48	100%	47	100%	46	100%	368	100%
<b>TOTAL</b>																		
APROVADO	99	86,1%	105	90,5%	109	92,4%	105	92,9%	89	81,7%	77	78,6%	90	83,3%	87	89,7%	761	87,1%
REPROVADO(I)	0	0%	5	4,3%	0	0%	0	0%	7	6,4%	7	7,1%	0	0%	0	0%	19	2,2%
REPROVADO(R)	8	7%	2	1,7%	7	5,9%	3	2,7%	3	2,8%	4	4,1%	12	11,1%	4	4,1%	43	4,9%
TRANCADO	8	7%	4	3,4%	2	1,7%	5	4,4%	10	9,2%	10	10,2%	6	5,6%	6	6,2%	51	5,8%
TOTAL	115	100%	116	100%	118	100%	113	100%	109	100%	98	100%	108	100%	97	100%	874	100%



Tabela 19: Avaliação da disciplina EFI046-EDUCACAO FISICA E LAZER entre os anos de 2010 e 2017

Situação	2010		2011		2012		2013		2014		2015		2016		2017		Total	
	Freq.	%	Freq.	%	Freq.	%	Freq.	%	Freq.	%	Freq.	%	Freq.	%	Freq.	%	Freq.	%
<b>20001PD102 EDUCAÇÃO FÍSICA</b>																		
APROVADO	69	87,3%	80	90,9%	51	86,4%	58	90,6%	51	82,3%	50	84,7%	42	87,5%	41	77,4%	442	86,3%
REPROVADO(I)	5	6,3%	4	4,5%	4	6,8%	2	3,1%	3	4,8%	4	6,8%	0	0%	3	5,7%	25	4,9%
REPROVADO(R)	0	0%	0	0%	1	1,7%	3	4,7%	4	6,5%	4	6,8%	3	6,2%	3	5,7%	18	3,5%
TRANCADO	5	6,3%	4	4,5%	3	5,1%	1	1,6%	4	6,5%	1	1,7%	3	6,2%	6	11,3%	27	5,3%
TOTAL	79	100%	88	100%	59	100%	64	100%	62	100%	59	100%	48	100%	53	100%	512	100%
<b>20001PD203 EDUCAÇÃO FÍSICA</b>																		
APROVADO	27	96,4%	37	100%	44	77,2%	57	87,7%	38	79,2%	31	77,5%	41	95,3%	34	77,3%	309	85,4%
REPROVADO(I)	1	3,6%	0	0%	2	3,5%	4	6,2%	1	2,1%	3	7,5%	1	2,3%	3	6,8%	15	4,1%
REPROVADO(R)	0	0%	0	0%	4	7%	0	0%	5	10,4%	2	5%	1	2,3%	2	4,5%	14	3,9%
TRANCADO	0	0%	0	0%	7	12,3%	4	6,2%	4	8,3%	4	10%	0	0%	5	11,4%	24	6,6%
TOTAL	28	100%	37	100%	57	100%	65	100%	48	100%	40	100%	43	100%	44	100%	362	100%
<b>TOTAL</b>																		
APROVADO	98	89,1%	117	93,6%	95	81,2%	115	89,1%	91	80,5%	81	81,8%	83	91,2%	75	77,3%	755	85,7%
REPROVADO(I)	6	5,5%	4	3,2%	6	5,1%	6	4,7%	4	3,5%	7	7,1%	1	1,1%	6	6,2%	40	4,5%
REPROVADO(R)	0	0%	0	0%	5	4,3%	3	2,3%	9	8%	6	6,1%	4	4,4%	5	5,2%	32	3,6%
TRANCADO	6	5,5%	4	3,2%	11	9,4%	5	3,9%	9	8%	5	5,1%	3	3,3%	11	11,3%	54	6,1%
TOTAL	110	100%	125	100%	117	100%	129	100%	113	100%	99	100%	91	100%	97	100%	881	100%

Tabela 20: Avaliação da disciplina EFI047-EDUCACAO FISICA, INFANCIA E JUVENTUDE entre os anos de 2010 e 2017

Situação	2010		2011		2012		2013		2014		2015		2016		2017		Total	
	Freq.	%	Freq.	%	Freq.	%	Freq.	%	Freq.	%	Freq.	%	Freq.	%	Freq.	%	Freq.	%
<b>20001PD102 EDUCAÇÃO FÍSICA</b>																		
APROVADO	75	92,6%	71	95,9%	55	91,7%	59	90,8%	43	71,7%	40	61,5%	58	90,6%	51	77,3%	452	84,5%
REPROVADO(I)	2	2,5%	0	0%	1	1,7%	0	0%	10	16,7%	20	30,8%	5	7,8%	7	10,6%	45	8,4%
REPROVADO(R)	0	0%	0	0%	0	0%	1	1,5%	3	5%	5	7,7%	0	0%	1	1,5%	10	1,9%
TRANCADO	4	4,9%	3	4,1%	4	6,7%	5	7,7%	4	6,7%	0	0%	1	1,6%	7	10,6%	28	5,2%
TOTAL	81	100%	74	100%	60	100%	65	100%	60	100%	65	100%	64	100%	66	100%	535	100%
<b>20001PD203 EDUCAÇÃO FÍSICA</b>																		
APROVADO	30	90,9%	34	100%	55	94,8%	56	91,8%	39	83%	26	66,7%	46	82,1%	41	77,4%	327	85,8%
REPROVADO(I)	2	6,1%	0	0%	0	0%	0	0%	0	0%	2	5,1%	6	10,7%	4	7,5%	14	3,7%
REPROVADO(R)	0	0%	0	0%	1	1,7%	2	3,3%	4	8,5%	8	20,5%	0	0%	1	1,9%	16	4,2%
TRANCADO	1	3%	0	0%	2	3,4%	3	4,9%	4	8,5%	3	7,7%	4	7,1%	7	13,2%	24	6,3%
TOTAL	33	100%	34	100%	58	100%	61	100%	47	100%	39	100%	56	100%	53	100%	381	100%
<b>TOTAL</b>																		
APROVADO	105	91,3%	106	97,2%	110	93,2%	116	91,3%	83	76,9%	66	63,5%	104	86,7%	92	77,3%	782	85%
REPROVADO(I)	4	3,5%	0	0%	1	0,8%	0	0%	10	9,3%	22	21,2%	11	9,2%	11	9,2%	59	6,4%
REPROVADO(R)	0	0%	0	0%	1	0,8%	3	2,4%	7	6,5%	13	12,5%	0	0%	2	1,7%	26	2,8%
TRANCADO	6	5,2%	3	2,8%	6	5,1%	8	6,3%	8	7,4%	3	2,9%	5	4,2%	14	11,8%	53	5,8%
TOTAL	115	100%	109	100%	118	100%	127	100%	108	100%	104	100%	120	100%	119	100%	920	100%

Tabela 21: Avaliação da disciplina EFI048-EDUCACAO FISICA E VELHICE entre os anos de 2010 e 2017

Situação	2010		2011		2012		2013		2014		2015		2016		2017		Total	
	Freq.	%	Freq.	%	Freq.	%	Freq.	%	Freq.	%	Freq.	%	Freq.	%	Freq.	%	Freq.	%
<b>20001PD102 EDUCAÇÃO FÍSICA</b>																		
APROVADO	77	93,9%	69	90,8%	51	83,6%	60	90,9%	54	83,1%	53	84,1%	45	77,6%	45	80,4%	454	86,1%
REPROVADO(I)	0	0%	3	3,9%	1	1,6%	0	0%	0	0%	0	0%	0	0%	0	0%	4	0,8%
REPROVADO(R)	0	0%	0	0%	2	3,3%	5	7,6%	6	9,2%	10	15,9%	10	17,2%	7	12,5%	40	7,6%
TRANCADO	5	6,1%	4	5,3%	7	11,5%	1	1,5%	5	7,7%	0	0%	3	5,2%	4	7,1%	29	5,5%
TOTAL	82	100%	76	100%	61	100%	66	100%	65	100%	63	100%	58	100%	56	100%	527	100%
<b>20001PD203 EDUCAÇÃO FÍSICA</b>																		
APROVADO	26	96,3%	33	94,3%	50	89,3%	56	82,4%	50	84,7%	31	70,5%	44	86,3%	30	78,9%	320	84,7%
REPROVADO(I)	0	0%	1	2,9%	2	3,6%	0	0%	0	0%	0	0%	0	0%	0	0%	3	0,8%
REPROVADO(R)	0	0%	0	0%	0	0%	7	10,3%	4	6,8%	8	18,2%	4	7,8%	5	13,2%	28	7,4%
TRANCADO	1	3,7%	1	2,9%	4	7,1%	5	7,4%	5	8,5%	5	11,4%	3	5,9%	3	7,9%	27	7,1%
TOTAL	27	100%	35	100%	56	100%	68	100%	59	100%	44	100%	51	100%	38	100%	378	100%
<b>TOTAL</b>																		
APROVADO	104	94,5%	103	92%	101	85,6%	116	86,6%	105	84%	84	78,5%	89	81,7%	75	79,8%	777	85,5%
REPROVADO(I)	0	0%	4	3,6%	3	2,5%	0	0%	0	0%	0	0%	0	0%	0	0%	7	0,8%
REPROVADO(R)	0	0%	0	0%	2	1,7%	12	9%	10	8%	18	16,8%	14	12,8%	12	12,8%	68	7,5%
TRANCADO	6	5,5%	5	4,5%	12	10,2%	6	4,5%	10	8%	5	4,7%	6	5,5%	7	7,4%	57	6,3%
TOTAL	110	100%	112	100%	118	100%	134	100%	125	100%	107	100%	109	100%	94	100%	909	100%

Tabela 22: Avaliação da disciplina EFI049-CINESIOLOGIA entre os anos de 2010 e 2017

Situação	2010		2011		2012		2013		2014		2015		2016		2017		Total	
	Freq.	%	Freq.	%	Freq.	%	Freq.	%	Freq.	%	Freq.	%	Freq.	%	Freq.	%	Freq.	%
<b>20001PD102 EDUCAÇÃO FÍSICA</b>																		
APROVADO	72	79,1%	69	82,1%	54	77,1%	57	81,4%	48	78,7%	47	87%	45	88,2%	41	73,2%	433	80,6%
REPROVADO(I)	0	0%	0	0%	0	0%	0	0%	0	0%	0	0%	0	0%	0	0%	0	0%
REPROVADO(R)	11	12,1%	8	9,5%	10	14,3%	9	12,9%	9	14,8%	5	9,3%	5	9,8%	7	12,5%	64	11,9%
TRANCADO	8	8,8%	7	8,3%	6	8,6%	4	5,7%	4	6,6%	2	3,7%	1	2%	8	14,3%	40	7,4%
TOTAL	91	100%	84	100%	70	100%	70	100%	61	100%	54	100%	51	100%	56	100%	537	100%
<b>20001PD203 EDUCAÇÃO FÍSICA</b>																		
APROVADO	26	78,8%	33	86,8%	43	76,8%	44	64,7%	41	65,1%	32	65,3%	39	75%	42	65,6%	300	70,9%
REPROVADO(I)	0	0%	0	0%	0	0%	0	0%	0	0%	0	0%	0	0%	0	0%	0	0%
REPROVADO(R)	6	18,2%	3	7,9%	9	16,1%	18	26,5%	17	27%	13	26,5%	10	19,2%	15	23,4%	91	21,5%
TRANCADO	1	3%	2	5,3%	4	7,1%	6	8,8%	5	7,9%	4	8,2%	3	5,8%	7	10,9%	32	7,6%
TOTAL	33	100%	38	100%	56	100%	68	100%	63	100%	49	100%	52	100%	64	100%	423	100%
<b>20001PN104 EDUCAÇÃO FÍSICA</b>																		
APROVADO	0	-	0	-	0	-	0	-	21	87,5%	25	80,6%	20	90,9%	12	70,6%	78	83%
REPROVADO(I)	0	-	0	-	0	-	0	-	0	0%	0	0%	0	0%	0	0%	0	0%
REPROVADO(R)	0	-	0	-	0	-	0	-	0	0%	5	16,1%	1	4,5%	2	11,8%	8	8,5%
TRANCADO	0	-	0	-	0	-	0	-	3	12,5%	1	3,2%	1	4,5%	3	17,6%	8	8,5%
TOTAL	0	-	0	-	0	-	0	-	24	100%	31	100%	22	100%	17	100%	94	100%
<b>TOTAL</b>																		
APROVADO	99	79,2%	102	83,6%	97	77%	103	73,6%	114	74,5%	104	77,6%	104	83,2%	95	69,3%	818	77%
REPROVADO(I)	0	0%	0	0%	0	0%	0	0%	0	0%	0	0%	0	0%	0	0%	0	0%
REPROVADO(R)	17	13,6%	11	9%	19	15,1%	27	19,3%	26	17%	23	17,2%	16	12,8%	24	17,5%	163	15,3%
TRANCADO	9	7,2%	9	7,4%	10	7,9%	10	7,1%	13	8,5%	7	5,2%	5	4%	18	13,1%	81	7,6%
TOTAL	125	100%	122	100%	126	100%	140	100%	153	100%	134	100%	125	100%	137	100%	1062	100%

Tabela 23: Avaliação da disciplina EFI051-COMPORTAMENTO MOTOR entre os anos de 2010 e 2017

Situação	2010		2011		2012		2013		2014		2015		2016		2017		Total	
	Freq.	%	Freq.	%	Freq.	%	Freq.	%	Freq.	%	Freq.	%	Freq.	%	Freq.	%	Freq.	%
<b>20001PD102 EDUCAÇÃO FÍSICA</b>																		
APROVADO	63	80,8%	67	79,8%	54	71,1%	57	72,2%	51	66,2%	47	66,2%	40	62,5%	43	70,5%	422	71,5%
REPROVADO(I)	0	0%	0	0%	1	1,3%	0	0%	0	0%	0	0%	0	0%	8	13,1%	9	1,5%
REPROVADO(R)	6	7,7%	15	17,9%	19	25%	20	25,3%	24	31,2%	15	21,1%	21	32,8%	3	4,9%	123	20,8%
TRANCADO	9	11,5%	2	2,4%	2	2,6%	2	2,5%	2	2,6%	9	12,7%	3	4,7%	7	11,5%	36	6,1%
TOTAL	78	100%	84	100%	76	100%	79	100%	77	100%	71	100%	64	100%	61	100%	590	100%
<b>20001PD203 EDUCAÇÃO FÍSICA</b>																		
APROVADO	26	78,8%	22	59,5%	37	71,2%	42	70%	33	48,5%	32	50%	42	68,9%	35	74,5%	269	63,7%
REPROVADO(I)	2	6,1%	0	0%	0	0%	0	0%	0	0%	0	0%	0	0%	4	8,5%	6	1,4%
REPROVADO(R)	1	3%	11	29,7%	12	23,1%	14	23,3%	31	45,6%	26	40,6%	17	27,9%	5	10,6%	117	27,7%
TRANCADO	4	12,1%	4	10,8%	3	5,8%	4	6,7%	4	5,9%	6	9,4%	2	3,3%	3	6,4%	30	7,1%
TOTAL	33	100%	37	100%	52	100%	60	100%	68	100%	64	100%	61	100%	47	100%	422	100%
<b>20001PN104 EDUCAÇÃO FÍSICA</b>																		
APROVADO	0	-	0	-	0	-	0	-	17	85%	19	82,6%	17	58,6%	17	77,3%	70	74,5%
REPROVADO(I)	0	-	0	-	0	-	0	-	0	0%	0	0%	4	13,8%	1	4,5%	5	5,3%
REPROVADO(R)	0	-	0	-	0	-	0	-	3	15%	3	13%	6	20,7%	3	13,6%	15	16%
TRANCADO	0	-	0	-	0	-	0	-	0	0%	1	4,3%	2	6,9%	1	4,5%	4	4,3%
TOTAL	0	-	0	-	0	-	0	-	20	100%	23	100%	29	100%	22	100%	94	100%
<b>TOTAL</b>																		
APROVADO	90	80,4%	89	73,6%	92	71,3%	99	71,2%	101	61,2%	99	61,9%	99	64,3%	95	73,1%	764	68,8%
REPROVADO(I)	2	1,8%	0	0%	1	0,8%	0	0%	0	0%	0	0%	4	2,6%	13	10%	20	1,8%
REPROVADO(R)	7	6,2%	26	21,5%	31	24%	34	24,5%	58	35,2%	45	28,1%	44	28,6%	11	8,5%	256	23,1%
TRANCADO	13	11,6%	6	5%	5	3,9%	6	4,3%	6	3,6%	16	10%	7	4,5%	11	8,5%	70	6,3%
TOTAL	112	100%	121	100%	129	100%	139	100%	165	100%	160	100%	154	100%	130	100%	1110	100%

Tabela 24: Avaliação da disciplina EFI052-FISIOLOGIA DO EXERCICIO entre os anos de 2010 e 2017

Situação	2010		2011		2012		2013		2014		2015		2016		2017		Total	
	Freq.	%	Freq.	%	Freq.	%	Freq.	%	Freq.	%	Freq.	%	Freq.	%	Freq.	%	Freq.	%
<b>20001PD102 EDUCAÇÃO FÍSICA</b>																		
APROVADO	64	91,4%	73	93,6%	55	96,5%	48	98%	50	96,2%	32	88,9%	49	83,1%	49	75,4%	420	90,1%
REPROVADO(I)	0	0%	0	0%	0	0%	0	0%	1	1,9%	1	2,8%	0	0%	1	1,5%	3	0,6%
REPROVADO(R)	1	1,4%	2	2,6%	0	0%	0	0%	0	0%	1	2,8%	8	13,6%	10	15,4%	22	4,7%
TRANCADO	5	7,1%	3	3,8%	2	3,5%	1	2%	1	1,9%	2	5,6%	2	3,4%	5	7,7%	21	4,5%
TOTAL	70	100%	78	100%	57	100%	49	100%	52	100%	36	100%	59	100%	65	100%	466	100%
<b>20001PD203 EDUCAÇÃO FÍSICA</b>																		
APROVADO	24	70,6%	20	55,6%	25	59,5%	44	88%	41	87,2%	32	88,9%	31	83,8%	40	83,3%	257	77,9%
REPROVADO(I)	1	2,9%	3	8,3%	5	11,9%	0	0%	1	2,1%	3	8,3%	1	2,7%	5	10,4%	19	5,8%
REPROVADO(R)	4	11,8%	8	22,2%	7	16,7%	3	6%	3	6,4%	0	0%	4	10,8%	0	0%	29	8,8%
TRANCADO	5	14,7%	5	13,9%	5	11,9%	3	6%	2	4,3%	1	2,8%	1	2,7%	3	6,2%	25	7,6%
TOTAL	34	100%	36	100%	42	100%	50	100%	47	100%	36	100%	37	100%	48	100%	330	100%
<b>20001PN104 EDUCAÇÃO FÍSICA</b>																		
APROVADO	0	-	0	-	0	-	0	-	15	88,2%	20	95,2%	18	75%	16	76,2%	69	83,1%
REPROVADO(I)	0	-	0	-	0	-	0	-	0	0%	0	0%	4	16,7%	2	9,5%	6	7,2%
REPROVADO(R)	0	-	0	-	0	-	0	-	0	0%	0	0%	1	4,2%	0	0%	1	1,2%
TRANCADO	0	-	0	-	0	-	0	-	2	11,8%	1	4,8%	1	4,2%	3	14,3%	7	8,4%
TOTAL	0	-	0	-	0	-	0	-	17	100%	21	100%	24	100%	21	100%	83	100%
<b>TOTAL</b>																		
APROVADO	92	84,4%	98	79,7%	81	78,6%	92	92,9%	107	91,5%	87	89,7%	103	81,7%	109	77,9%	769	84,1%
REPROVADO(I)	1	0,9%	4	3,3%	8	7,8%	0	0%	2	1,7%	4	4,1%	5	4%	8	5,7%	32	3,5%
REPROVADO(R)	5	4,6%	10	8,1%	7	6,8%	3	3%	3	2,6%	1	1%	13	10,3%	11	7,9%	53	5,8%
TRANCADO	11	10,1%	11	8,9%	7	6,8%	4	4%	5	4,3%	5	5,2%	5	4%	12	8,6%	60	6,6%
TOTAL	109	100%	123	100%	103	100%	99	100%	117	100%	97	100%	126	100%	140	100%	914	100%

Tabela 25: Avaliação da disciplina ESP020-SOCIOLOGIA DO ESPORTE entre os anos de 2010 e 2017

Situação	2010		2011		2012		2013		2014		2015		2016		2017		Total	
	Freq.	%	Freq.	%	Freq.	%	Freq.	%	Freq.	%	Freq.	%	Freq.	%	Freq.	%	Freq.	%
<b>20001PD102 EDUCAÇÃO FÍSICA</b>																		
APROVADO	50	75,8%	73	91,2%	64	90,1%	57	86,4%	58	87,9%	37	82,2%	45	78,9%	49	86%	433	85,2%
REPROVADO(I)	5	7,6%	2	2,5%	5	7%	8	12,1%	5	7,6%	4	8,9%	6	10,5%	2	3,5%	37	7,3%
REPROVADO(R)	6	9,1%	1	1,2%	1	1,4%	1	1,5%	0	0%	1	2,2%	3	5,3%	2	3,5%	15	3%
TRANCADO	5	7,6%	4	5%	1	1,4%	0	0%	3	4,5%	3	6,7%	3	5,3%	4	7%	23	4,5%
TOTAL	66	100%	80	100%	71	100%	66	100%	66	100%	45	100%	57	100%	57	100%	508	100%
<b>TOTAL</b>																		
APROVADO	51	73,9%	73	90,1%	65	90,3%	57	86,4%	58	87,9%	37	82,2%	46	78%	49	86%	436	84,7%
REPROVADO(I)	5	7,2%	2	2,5%	5	6,9%	8	12,1%	5	7,6%	4	8,9%	6	10,2%	2	3,5%	37	7,2%
REPROVADO(R)	6	8,7%	1	1,2%	1	1,4%	1	1,5%	0	0%	1	2,2%	4	6,8%	2	3,5%	16	3,1%
TRANCADO	7	10,1%	5	6,2%	1	1,4%	0	0%	3	4,5%	3	6,7%	3	5,1%	4	7%	26	5%
TOTAL	69	100%	81	100%	72	100%	66	100%	66	100%	45	100%	59	100%	57	100%	515	100%

**Tabela 26: Avaliação da disciplina ESP042-BIOMECANICA entre os anos de 2010 e 2017**

Situação	2010		2011		2012		2013		2014		2015		2016		2017		Total	
	Freq.	%	Freq.	%	Freq.	%	Freq.	%	Freq.	%	Freq.	%	Freq.	%	Freq.	%	Freq.	%
<b>20001PD102 EDUCAÇÃO FÍSICA</b>																		
APROVADO	57	52,3%	43	28,5%	56	36,4%	32	22,9%	75	44,9%	49	50%	26	25,2%	25	22,1%	363	35,1%
REPROVADO(I)	17	15,6%	32	21,2%	30	19,5%	54	38,6%	41	24,6%	22	22,4%	29	28,2%	30	26,5%	255	24,6%
REPROVADO(R)	24	22%	58	38,4%	50	32,5%	27	19,3%	38	22,8%	21	21,4%	16	15,5%	44	38,9%	278	26,9%
TRANCADO	11	10,1%	18	11,9%	18	11,7%	27	19,3%	13	7,8%	6	6,1%	32	31,1%	14	12,4%	139	13,4%
TOTAL	109	100%	151	100%	154	100%	140	100%	167	100%	98	100%	103	100%	113	100%	1035	100%
<b>TOTAL</b>																		
APROVADO	57	50,4%	43	27,7%	56	36,1%	32	22,9%	75	44,9%	49	50%	26	25,2%	25	21,7%	363	34,7%
REPROVADO(I)	18	15,9%	33	21,3%	31	20%	54	38,6%	41	24,6%	22	22,4%	29	28,2%	31	27%	259	24,8%
REPROVADO(R)	24	21,2%	59	38,1%	50	32,3%	27	19,3%	38	22,8%	21	21,4%	16	15,5%	45	39,1%	280	26,8%
TRANCADO	14	12,4%	20	12,9%	18	11,6%	27	19,3%	13	7,8%	6	6,1%	32	31,1%	14	12,2%	144	13,8%
TOTAL	113	100%	155	100%	155	100%	140	100%	167	100%	98	100%	103	100%	115	100%	1046	100%



Tabela 27: Avaliação da disciplina ESP054-ANTROPOLOGIA E EDUCACAO FISICA entre os anos de 2010 e 2017

Situação	2010		2011		2012		2013		2014		2015		2016		2017		Total	
	Freq.	%	Freq.	%	Freq.	%	Freq.	%	Freq.	%	Freq.	%	Freq.	%	Freq.	%	Freq.	%
<b>20001PD102 EDUCAÇÃO FÍSICA</b>																		
APROVADO	77	88,5%	61	87,1%	58	85,3%	60	89,6%	50	82%	51	79,7%	54	90%	51	85%	462	86%
REPROVADO(I)	4	4,6%	4	5,7%	3	4,4%	3	4,5%	6	9,8%	2	3,1%	3	5%	4	6,7%	29	5,4%
REPROVADO(R)	2	2,3%	4	5,7%	2	2,9%	0	0%	0	0%	5	7,8%	1	1,7%	0	0%	14	2,6%
TRANCADO	4	4,6%	1	1,4%	5	7,4%	4	6%	5	8,2%	6	9,4%	2	3,3%	5	8,3%	32	6%
TOTAL	87	100%	70	100%	68	100%	67	100%	61	100%	64	100%	60	100%	60	100%	537	100%
<b>20001PD203 EDUCAÇÃO FÍSICA</b>																		
APROVADO	31	93,9%	56	91,8%	55	88,7%	52	85,2%	41	68,3%	45	67,2%	54	79,4%	55	90,2%	389	82,2%
REPROVADO(I)	1	3%	2	3,3%	3	4,8%	4	6,6%	11	18,3%	10	14,9%	6	8,8%	3	4,9%	40	8,5%
REPROVADO(R)	0	0%	1	1,6%	1	1,6%	2	3,3%	3	5%	8	11,9%	4	5,9%	0	0%	19	4%
TRANCADO	1	3%	2	3,3%	3	4,8%	3	4,9%	5	8,3%	4	6%	4	5,9%	3	4,9%	25	5,3%
TOTAL	33	100%	61	100%	62	100%	61	100%	60	100%	67	100%	68	100%	61	100%	473	100%
<b>TOTAL</b>																		
APROVADO	108	90%	117	89,3%	113	86,9%	112	87,5%	91	75,2%	96	73,3%	108	84,4%	107	87,7%	852	84,3%
REPROVADO(I)	5	4,2%	6	4,6%	6	4,6%	7	5,5%	17	14%	12	9,2%	9	7%	7	5,7%	69	6,8%
REPROVADO(R)	2	1,7%	5	3,8%	3	2,3%	2	1,6%	3	2,5%	13	9,9%	5	3,9%	0	0%	33	3,3%
TRANCADO	5	4,2%	3	2,3%	8	6,2%	7	5,5%	10	8,3%	10	7,6%	6	4,7%	8	6,6%	57	5,6%
TOTAL	120	100%	131	100%	130	100%	128	100%	121	100%	131	100%	128	100%	122	100%	1011	100%

**Tabela 28: Avaliação da disciplina ESP055-GINASTICA entre os anos de 2010 e 2017**

Situação	2010		2011		2012		2013		2014		2015		2016		2017		Total	
	Freq.	%	Freq.	%	Freq.	%	Freq.	%	Freq.	%	Freq.	%	Freq.	%	Freq.	%	Freq.	%
<b>20001PD102 EDUCAÇÃO FÍSICA</b>																		
APROVADO	82	88,2%	62	93,9%	59	88,1%	59	92,2%	47	81%	54	84,4%	53	82,8%	49	80,3%	465	86,6%
REPROVADO(I)	2	2,2%	2	3%	0	0%	0	0%	1	1,7%	2	3,1%	5	7,8%	4	6,6%	16	3%
REPROVADO(R)	4	4,3%	1	1,5%	4	6%	2	3,1%	5	8,6%	3	4,7%	3	4,7%	1	1,6%	23	4,3%
TRANCADO	5	5,4%	1	1,5%	4	6%	3	4,7%	5	8,6%	5	7,8%	3	4,7%	7	11,5%	33	6,1%
TOTAL	93	100%	66	100%	67	100%	64	100%	58	100%	64	100%	64	100%	61	100%	537	100%
<b>20001PD203 EDUCAÇÃO FÍSICA</b>																		
APROVADO	32	94,1%	53	89,8%	53	84,1%	46	73%	49	79%	46	70,8%	50	79,4%	50	86,2%	379	81,2%
REPROVADO(I)	1	2,9%	3	5,1%	0	0%	3	4,8%	8	12,9%	10	15,4%	1	1,6%	0	0%	26	5,6%
REPROVADO(R)	0	0%	0	0%	4	6,3%	11	17,5%	2	3,2%	7	10,8%	8	12,7%	4	6,9%	36	7,7%
TRANCADO	1	2,9%	3	5,1%	6	9,5%	3	4,8%	3	4,8%	2	3,1%	4	6,3%	4	6,9%	26	5,6%
TOTAL	34	100%	59	100%	63	100%	63	100%	62	100%	65	100%	63	100%	58	100%	467	100%
<b>TOTAL</b>																		
APROVADO	114	89,8%	115	92%	112	86,2%	105	82,7%	96	80%	101	77,7%	103	81,1%	99	83,2%	845	84,1%
REPROVADO(I)	3	2,4%	5	4%	0	0%	3	2,4%	9	7,5%	12	9,2%	6	4,7%	4	3,4%	42	4,2%
REPROVADO(R)	4	3,1%	1	0,8%	8	6,2%	13	10,2%	7	5,8%	10	7,7%	11	8,7%	5	4,2%	59	5,9%
TRANCADO	6	4,7%	4	3,2%	10	7,7%	6	4,7%	8	6,7%	7	5,4%	7	5,5%	11	9,2%	59	5,9%
TOTAL	127	100%	125	100%	130	100%	127	100%	120	100%	130	100%	127	100%	119	100%	1005	100%

Tabela 29: Avaliação da disciplina ESP057-TEORIA E PRATICA DOS ESPORTES entre os anos de 2010 e 2017

Situação	2010		2011		2012		2013		2014		2015		2016		2017		Total	
	Freq.	%	Freq.	%	Freq.	%	Freq.	%	Freq.	%	Freq.	%	Freq.	%	Freq.	%	Freq.	%
<b>20001PD102 EDUCAÇÃO FÍSICA</b>																		
APROVADO	84	88,4%	57	81,4%	60	85,7%	56	84,8%	41	68,3%	56	83,6%	46	64,8%	45	76,3%	445	79,7%
REPROVADO(I)	0	0%	5	7,1%	0	0%	3	4,5%	1	1,7%	3	4,5%	0	0%	4	6,8%	16	2,9%
REPROVADO(R)	3	3,2%	7	10%	9	12,9%	4	6,1%	12	20%	5	7,5%	20	28,2%	8	13,6%	68	12,2%
TRANCADO	8	8,4%	1	1,4%	1	1,4%	3	4,5%	6	10%	3	4,5%	5	7%	2	3,4%	29	5,2%
TOTAL	95	100%	70	100%	70	100%	66	100%	60	100%	67	100%	71	100%	59	100%	558	100%
<b>20001PD203 EDUCAÇÃO FÍSICA</b>																		
APROVADO	24	96%	35	70%	48	68,6%	44	68,8%	42	60%	37	53,6%	48	77,4%	35	62,5%	313	67,2%
REPROVADO(I)	0	0%	0	0%	0	0%	5	7,8%	0	0%	8	11,6%	6	9,7%	3	5,4%	22	4,7%
REPROVADO(R)	0	0%	13	26%	20	28,6%	12	18,8%	21	30%	15	21,7%	6	9,7%	9	16,1%	96	20,6%
TRANCADO	1	4%	2	4%	2	2,9%	3	4,7%	7	10%	9	13%	2	3,2%	9	16,1%	35	7,5%
TOTAL	25	100%	50	100%	70	100%	64	100%	70	100%	69	100%	62	100%	56	100%	466	100%
<b>TOTAL</b>																		
APROVADO	108	89,3%	92	76,7%	108	77,1%	100	76,9%	84	64,1%	93	68,4%	95	70,9%	80	69,6%	760	74%
REPROVADO(I)	0	0%	5	4,2%	0	0%	8	6,2%	1	0,8%	11	8,1%	6	4,5%	7	6,1%	38	3,7%
REPROVADO(R)	3	2,5%	20	16,7%	29	20,7%	16	12,3%	33	25,2%	20	14,7%	26	19,4%	17	14,8%	164	16%
TRANCADO	10	8,3%	3	2,5%	3	2,1%	6	4,6%	13	9,9%	12	8,8%	7	5,2%	11	9,6%	65	6,3%
TOTAL	121	100%	120	100%	140	100%	130	100%	131	100%	136	100%	134	100%	115	100%	1027	100%

**Tabela 30: Avaliação da disciplina ESP058-PSICOLOGIA DAS ATIVIDADES FISICAS E DO ESPORTE entre os anos de 2010 e 2017**

Situação	2010		2011		2012		2013		2014		2015		2016		2017		Total	
	Freq.	%	Freq.	%	Freq.	%	Freq.	%	Freq.	%	Freq.	%	Freq.	%	Freq.	%	Freq.	%
<b>05010PD001 PSICOLOGIA</b>																		
APROVADO	8	100%	0	-	2	100%	1	100%	2	100%	2	66,7%	0	-	0	-	15	93,8%
REPROVADO(I)	0	0%	0	-	0	0%	0	0%	0	0%	0	0%	0	-	0	-	0	0%
REPROVADO(R)	0	0%	0	-	0	0%	0	0%	0	0%	1	33,3%	0	-	0	-	1	6,2%
TRANCADO	0	0%	0	-	0	0%	0	0%	0	0%	0	0%	0	-	0	-	0	0%
TOTAL	8	100%	0	-	2	100%	1	100%	2	100%	3	100%	0	-	0	-	16	100%
<b>20001PD102 EDUCAÇÃO FÍSICA</b>																		
APROVADO	67	91,8%	65	74,7%	45	68,2%	60	76,9%	38	63,3%	35	46,7%	49	62,8%	44	61,1%	403	68,4%
REPROVADO(I)	3	4,1%	3	3,4%	1	1,5%	4	5,1%	0	0%	13	17,3%	5	6,4%	6	8,3%	35	5,9%
REPROVADO(R)	0	0%	14	16,1%	15	22,7%	11	14,1%	20	33,3%	23	30,7%	17	21,8%	13	18,1%	113	19,2%
TRANCADO	3	4,1%	5	5,7%	5	7,6%	3	3,8%	2	3,3%	4	5,3%	7	9%	9	12,5%	38	6,5%
TOTAL	73	100%	87	100%	66	100%	78	100%	60	100%	75	100%	78	100%	72	100%	589	100%
<b>20001PD203 EDUCAÇÃO FÍSICA</b>																		
APROVADO	24	85,7%	30	78,9%	33	57,9%	30	39%	41	50,6%	35	50%	32	42,7%	38	49,4%	263	52,3%
REPROVADO(I)	3	10,7%	1	2,6%	0	0%	5	6,5%	0	0%	4	5,7%	15	20%	3	3,9%	31	6,2%
REPROVADO(R)	1	3,6%	7	18,4%	21	36,8%	34	44,2%	36	44,4%	23	32,9%	22	29,3%	25	32,5%	169	33,6%
TRANCADO	0	0%	0	0%	3	5,3%	8	10,4%	4	4,9%	8	11,4%	6	8%	11	14,3%	40	8%
TOTAL	28	100%	38	100%	57	100%	77	100%	81	100%	70	100%	75	100%	77	100%	503	100%
<b>TOTAL</b>																		
APROVADO	99	90,8%	95	76%	80	63,5%	91	58,3%	81	55,9%	76	50%	81	52,9%	82	55%	685	61,4%
REPROVADO(I)	6	5,5%	4	3,2%	1	0,8%	9	5,8%	0	0%	17	11,2%	20	13,1%	9	6%	66	5,9%
REPROVADO(R)	1	0,9%	21	16,8%	37	29,4%	45	28,8%	57	39,3%	47	30,9%	39	25,5%	38	25,5%	285	25,6%
TRANCADO	3	2,8%	5	4%	8	6,3%	11	7,1%	7	4,8%	12	7,9%	13	8,5%	20	13,4%	79	7,1%
TOTAL	109	100%	125	100%	126	100%	156	100%	145	100%	152	100%	153	100%	149	100%	1115	100%

Tabela 31: Avaliação da disciplina ESP059-TEORIA DO TREINAMENTO entre os anos de 2010 e 2017

Situação	2010		2011		2012		2013		2014		2015		2016		2017		Total	
	Freq.	%	Freq.	%	Freq.	%	Freq.	%	Freq.	%	Freq.	%	Freq.	%	Freq.	%	Freq.	%
<b>20001PD102 EDUCAÇÃO FÍSICA</b>																		
APROVADO	81	78,6%	63	77,8%	60	84,5%	53	69,7%	47	70,1%	47	73,4%	39	63,9%	53	74,6%	443	74,6%
REPROVADO(I)	1	1%	5	6,2%	2	2,8%	2	2,6%	8	11,9%	10	15,6%	2	3,3%	3	4,2%	33	5,6%
REPROVADO(R)	13	12,6%	11	13,6%	7	9,9%	15	19,7%	9	13,4%	5	7,8%	18	29,5%	8	11,3%	86	14,5%
TRANCADO	8	7,8%	2	2,5%	2	2,8%	6	7,9%	3	4,5%	2	3,1%	2	3,3%	7	9,9%	32	5,4%
TOTAL	103	100%	81	100%	71	100%	76	100%	67	100%	64	100%	61	100%	71	100%	594	100%
<b>20001PD203 EDUCAÇÃO FÍSICA</b>																		
APROVADO	34	73,9%	28	75,7%	45	69,2%	34	43,6%	47	66,2%	37	57,8%	31	55,4%	46	68,7%	302	62,4%
REPROVADO(I)	4	8,7%	3	8,1%	2	3,1%	3	3,8%	5	7%	8	12,5%	6	10,7%	4	6%	35	7,2%
REPROVADO(R)	6	13%	4	10,8%	12	18,5%	34	43,6%	15	21,1%	11	17,2%	14	25%	6	9%	102	21,1%
TRANCADO	2	4,3%	2	5,4%	6	9,2%	7	9%	4	5,6%	8	12,5%	5	8,9%	11	16,4%	45	9,3%
TOTAL	46	100%	37	100%	65	100%	78	100%	71	100%	64	100%	56	100%	67	100%	484	100%
<b>TOTAL</b>																		
APROVADO	115	77,2%	91	77,1%	105	77,2%	87	56,5%	94	67,6%	84	65,6%	70	59,8%	99	71,7%	745	69%
REPROVADO(I)	5	3,4%	8	6,8%	4	2,9%	5	3,2%	13	9,4%	18	14,1%	8	6,8%	7	5,1%	68	6,3%
REPROVADO(R)	19	12,8%	15	12,7%	19	14%	49	31,8%	24	17,3%	16	12,5%	32	27,4%	14	10,1%	188	17,4%
TRANCADO	10	6,7%	4	3,4%	8	5,9%	13	8,4%	8	5,8%	10	7,8%	7	6%	18	13%	78	7,2%
TOTAL	149	100%	118	100%	136	100%	154	100%	139	100%	128	100%	117	100%	138	100%	1079	100%

Tabela 32: Avaliação da disciplina ESP060-TEORIA DA ATIVIDADE FISICA ADAPTADA entre os anos de 2010 e 2017

Situação	2010		2011		2012		2013		2014		2015		2016		2017		Total	
	Freq.	%	Freq.	%	Freq.	%	Freq.	%	Freq.	%	Freq.	%	Freq.	%	Freq.	%	Freq.	%
<b>20001PD102 EDUCAÇÃO FÍSICA</b>																		
APROVADO	64	81%	73	83,9%	52	91,2%	57	87,7%	51	76,1%	42	82,4%	57	90,5%	36	81,8%	432	84,2%
REPROVADO(I)	2	2,5%	4	4,6%	1	1,8%	4	6,2%	12	17,9%	7	13,7%	3	4,8%	4	9,1%	37	7,2%
REPROVADO(R)	7	8,9%	7	8%	1	1,8%	0	0%	0	0%	1	2%	2	3,2%	0	0%	18	3,5%
TRANCADO	6	7,6%	3	3,4%	3	5,3%	4	6,2%	4	6%	1	2%	1	1,6%	4	9,1%	26	5,1%
TOTAL	79	100%	87	100%	57	100%	65	100%	67	100%	51	100%	63	100%	44	100%	513	100%
<b>20001PD203 EDUCAÇÃO FÍSICA</b>																		
APROVADO	25	83,3%	30	78,9%	51	86,4%	54	85,7%	42	87,5%	27	79,4%	38	77,6%	44	83%	311	83,2%
REPROVADO(I)	1	3,3%	0	0%	4	6,8%	3	4,8%	3	6,2%	2	5,9%	5	10,2%	4	7,5%	22	5,9%
REPROVADO(R)	3	10%	4	10,5%	0	0%	0	0%	0	0%	1	2,9%	1	2%	2	3,8%	11	2,9%
TRANCADO	1	3,3%	4	10,5%	4	6,8%	6	9,5%	3	6,2%	4	11,8%	5	10,2%	3	5,7%	30	8%
TOTAL	30	100%	38	100%	59	100%	63	100%	48	100%	34	100%	49	100%	53	100%	374	100%
<b>20001PN104 EDUCAÇÃO FÍSICA</b>																		
APROVADO	0	-	0	-	0	-	0	-	1	33,3%	0	-	16	94,1%	20	87%	37	86%
REPROVADO(I)	0	-	0	-	0	-	0	-	0	0%	0	-	1	5,9%	1	4,3%	2	4,7%
REPROVADO(R)	0	-	0	-	0	-	0	-	0	0%	0	-	0	0%	0	0%	0	0%
TRANCADO	0	-	0	-	0	-	0	-	2	66,7%	0	-	0	0%	2	8,7%	4	9,3%
TOTAL	0	-	0	-	0	-	0	-	3	100%	0	-	17	100%	23	100%	43	100%
<b>TOTAL</b>																		
APROVADO	89	81,7%	103	82,4%	103	88,8%	111	86,7%	94	79,7%	69	80,2%	111	86%	101	83,5%	781	83,8%
REPROVADO(I)	3	2,8%	4	3,2%	5	4,3%	7	5,5%	15	12,7%	10	11,6%	9	7%	9	7,4%	62	6,7%
REPROVADO(R)	10	9,2%	11	8,8%	1	0,9%	0	0%	0	0%	2	2,3%	3	2,3%	2	1,7%	29	3,1%
TRANCADO	7	6,4%	7	5,6%	7	6%	10	7,8%	9	7,6%	5	5,8%	6	4,7%	9	7,4%	60	6,4%
TOTAL	109	100%	125	100%	116	100%	128	100%	118	100%	86	100%	129	100%	121	100%	932	100%

Tabela 33: Avaliação da disciplina ESP062-LUTAS entre os anos de 2010 e 2017

Situação	2010		2011		2012		2013		2014		2015		2016		2017		Total	
	Freq.	%	Freq.	%	Freq.	%	Freq.	%	Freq.	%	Freq.	%	Freq.	%	Freq.	%	Freq.	%
<b>20001PD102 EDUCAÇÃO FÍSICA</b>																		
APROVADO	38	66,7%	58	81,7%	65	87,8%	39	59,1%	2	100%	4	80%	9	81,8%	17	94,4%	232	76,3%
REPROVADO(I)	8	14%	3	4,2%	0	0%	6	9,1%	0	0%	0	0%	0	0%	0	0%	17	5,6%
REPROVADO(R)	0	0%	4	5,6%	4	5,4%	7	10,6%	0	0%	0	0%	2	18,2%	0	0%	17	5,6%
TRANCADO	11	19,3%	6	8,5%	5	6,8%	14	21,2%	0	0%	1	20%	0	0%	1	5,6%	38	12,5%
TOTAL	57	100%	71	100%	74	100%	66	100%	2	100%	5	100%	11	100%	18	100%	304	100%
<b>20001PD203 EDUCAÇÃO FÍSICA</b>																		
APROVADO	27	81,8%	32	94,1%	38	92,7%	33	80,5%	37	88,1%	48	94,1%	32	80%	38	82,6%	285	86,9%
REPROVADO(I)	5	15,2%	2	5,9%	0	0%	1	2,4%	0	0%	0	0%	0	0%	3	6,5%	11	3,4%
REPROVADO(R)	0	0%	0	0%	1	2,4%	2	4,9%	3	7,1%	2	3,9%	7	17,5%	0	0%	15	4,6%
TRANCADO	1	3%	0	0%	2	4,9%	5	12,2%	2	4,8%	1	2%	1	2,5%	5	10,9%	17	5,2%
TOTAL	33	100%	34	100%	41	100%	41	100%	42	100%	51	100%	40	100%	46	100%	328	100%
<b>TOTAL</b>																		
APROVADO	66	70,2%	90	85,7%	107	89,2%	75	68,2%	39	88,6%	52	92,9%	44	80%	55	85,9%	528	81,5%
REPROVADO(I)	14	14,9%	5	4,8%	0	0%	7	6,4%	0	0%	0	0%	0	0%	3	4,7%	29	4,5%
REPROVADO(R)	0	0%	4	3,8%	5	4,2%	9	8,2%	3	6,8%	2	3,6%	9	16,4%	0	0%	32	4,9%
TRANCADO	14	14,9%	6	5,7%	8	6,7%	19	17,3%	2	4,5%	2	3,6%	2	3,6%	6	9,4%	59	9,1%
TOTAL	94	100%	105	100%	120	100%	110	100%	44	100%	56	100%	55	100%	64	100%	648	100%

Tabela 34: Avaliação da disciplina ESP063-SEMINARIO DE PESQUISA II entre os anos de 2010 e 2017

Situação	2010		2011		2012		2013		2014		2015		2016		2017		Total	
	Freq.	%	Freq.	%	Freq.	%	Freq.	%	Freq.	%	Freq.	%	Freq.	%	Freq.	%	Freq.	%
<b>20001PD102 EDUCAÇÃO FÍSICA</b>																		
APROVADO	35	39,8%	43	41,7%	53	53,5%	51	54,3%	53	47,3%	56	62,2%	47	58%	41	52,6%	379	50,9%
REPROVADO(I)	11	12,5%	18	17,5%	16	16,2%	3	3,2%	0	0%	0	0%	0	0%	1	1,3%	49	6,6%
REPROVADO(R)	27	30,7%	23	22,3%	21	21,2%	39	41,5%	54	48,2%	28	31,1%	24	29,6%	30	38,5%	246	33%
TRANCADO	15	17%	19	18,4%	9	9,1%	1	1,1%	5	4,5%	6	6,7%	10	12,3%	6	7,7%	71	9,5%
TOTAL	88	100%	103	100%	99	100%	94	100%	112	100%	90	100%	81	100%	78	100%	745	100%
<b>20001PD203 EDUCAÇÃO FÍSICA</b>																		
APROVADO	25	67,6%	31	77,5%	41	85,4%	43	75,4%	36	63,2%	20	43,5%	27	41,5%	50	72,5%	273	65,2%
REPROVADO(I)	7	18,9%	3	7,5%	4	8,3%	2	3,5%	7	12,3%	0	0%	0	0%	1	1,4%	24	5,7%
REPROVADO(R)	3	8,1%	2	5%	1	2,1%	8	14%	3	5,3%	26	56,5%	37	56,9%	13	18,8%	93	22,2%
TRANCADO	2	5,4%	4	10%	2	4,2%	4	7%	11	19,3%	0	0%	1	1,5%	5	7,2%	29	6,9%
TOTAL	37	100%	40	100%	48	100%	57	100%	57	100%	46	100%	65	100%	69	100%	419	100%
<b>TOTAL</b>																		
APROVADO	60	48%	74	51,7%	94	63,9%	94	62,3%	89	52,7%	76	55,9%	74	50,7%	91	61,9%	652	56%
REPROVADO(I)	18	14,4%	21	14,7%	20	13,6%	5	3,3%	7	4,1%	0	0%	0	0%	2	1,4%	73	6,3%
REPROVADO(R)	30	24%	25	17,5%	22	15%	47	31,1%	57	33,7%	54	39,7%	61	41,8%	43	29,3%	339	29,1%
TRANCADO	17	13,6%	23	16,1%	11	7,5%	5	3,3%	16	9,5%	6	4,4%	11	7,5%	11	7,5%	100	8,6%
TOTAL	125	100%	143	100%	147	100%	151	100%	169	100%	136	100%	146	100%	147	100%	1164	100%



Tabela 35: Avaliação da disciplina ESP064-TREINAMENTO ESPORTIVO I entre os anos de 2010 e 2017

Situação	2010		2011		2012		2013		2014		2015		2016		2017		Total	
	Freq.	%	Freq.	%	Freq.	%	Freq.	%	Freq.	%	Freq.	%	Freq.	%	Freq.	%	Freq.	%
<b>20001PD102 EDUCAÇÃO FÍSICA</b>																		
APROVADO	65	61,9%	60	65,2%	47	52,2%	52	45,2%	44	40%	48	49%	47	45,2%	42	40%	405	49,5%
REPROVADO(I)	3	2,9%	2	2,2%	2	2,2%	7	6,1%	1	0,9%	0	0%	0	0%	3	2,9%	18	2,2%
REPROVADO(R)	35	33,3%	24	26,1%	30	33,3%	55	47,8%	57	51,8%	47	48%	50	48,1%	52	49,5%	350	42,7%
TRANCADO	2	1,9%	6	6,5%	11	12,2%	1	0,9%	8	7,3%	3	3,1%	7	6,7%	8	7,6%	46	5,6%
TOTAL	105	100%	92	100%	90	100%	115	100%	110	100%	98	100%	104	100%	105	100%	819	100%
<b>TOTAL</b>																		
APROVADO	65	61,9%	60	64,5%	48	52,7%	52	45,2%	44	40%	48	49%	48	45,7%	42	40%	407	49,5%
REPROVADO(I)	3	2,9%	2	2,2%	2	2,2%	7	6,1%	1	0,9%	0	0%	0	0%	3	2,9%	18	2,2%
REPROVADO(R)	35	33,3%	25	26,9%	30	33%	55	47,8%	57	51,8%	47	48%	50	47,6%	52	49,5%	351	42,7%
TRANCADO	2	1,9%	6	6,5%	11	12,1%	1	0,9%	8	7,3%	3	3,1%	7	6,7%	8	7,6%	46	5,6%
TOTAL	105	100%	93	100%	91	100%	115	100%	110	100%	98	100%	105	100%	105	100%	822	100%

Tabela 36: Avaliação da disciplina ESP065-PEDAGOGIA DO ESPORTE entre os anos de 2010 e 2017

Situação	2010		2011		2012		2013		2014		2015		2016		2017		Total	
	Freq.	%	Freq.	%	Freq.	%	Freq.	%	Freq.	%	Freq.	%	Freq.	%	Freq.	%	Freq.	%
<b>20001PD102 EDUCAÇÃO FÍSICA</b>																		
APROVADO	62	82,7%	73	91,2%	60	84,5%	56	82,4%	44	80%	50	92,6%	37	92,5%	52	86,7%	434	86,3%
REPROVADO(I)	6	8%	5	6,2%	3	4,2%	10	14,7%	5	9,1%	1	1,9%	1	2,5%	1	1,7%	32	6,4%
REPROVADO(R)	1	1,3%	0	0%	5	7%	1	1,5%	3	5,5%	1	1,9%	1	2,5%	1	1,7%	13	2,6%
TRANCADO	6	8%	2	2,5%	3	4,2%	1	1,5%	3	5,5%	2	3,7%	1	2,5%	6	10%	24	4,8%
TOTAL	75	100%	80	100%	71	100%	68	100%	55	100%	54	100%	40	100%	60	100%	503	100%
<b>20001PN104 EDUCAÇÃO FÍSICA</b>																		
APROVADO	0	-	0	-	0	-	22	91,7%	28	87,5%	20	83,3%	16	84,2%	19	82,6%	105	86,1%
REPROVADO(I)	0	-	0	-	0	-	0	0%	1	3,1%	1	4,2%	0	0%	0	0%	2	1,6%
REPROVADO(R)	0	-	0	-	0	-	0	0%	1	3,1%	2	8,3%	0	0%	0	0%	3	2,5%
TRANCADO	0	-	0	-	0	-	2	8,3%	2	6,2%	1	4,2%	3	15,8%	4	17,4%	12	9,8%
TOTAL	0	-	0	-	0	-	24	100%	32	100%	24	100%	19	100%	23	100%	122	100%
<b>TOTAL</b>																		
APROVADO	63	82,9%	73	90,1%	60	84,5%	78	84,8%	72	82,8%	70	89,7%	53	89,8%	71	85,5%	540	86,1%
REPROVADO(I)	6	7,9%	5	6,2%	3	4,2%	10	10,9%	6	6,9%	2	2,6%	1	1,7%	1	1,2%	34	5,4%
REPROVADO(R)	1	1,3%	0	0%	5	7%	1	1,1%	4	4,6%	3	3,8%	1	1,7%	1	1,2%	16	2,6%
TRANCADO	6	7,9%	3	3,7%	3	4,2%	3	3,3%	5	5,7%	3	3,8%	4	6,8%	10	12%	37	5,9%
TOTAL	76	100%	81	100%	71	100%	92	100%	87	100%	78	100%	59	100%	83	100%	627	100%

Tabela 37: Avaliação da disciplina ESP066-ATIVIDADE FISICA E SAUDE entre os anos de 2010 e 2017

Situação	2010		2011		2012		2013		2014		2015		2016		2017		Total	
	Freq.	%	Freq.	%	Freq.	%	Freq.	%	Freq.	%	Freq.	%	Freq.	%	Freq.	%	Freq.	%
<b>20001PD102 EDUCAÇÃO FÍSICA</b>																		
APROVADO	81	95,3%	60	89,6%	51	82,3%	59	85,5%	37	72,5%	56	90,3%	44	86,3%	53	88,3%	441	87%
REPROVADO(I)	0	0%	4	6%	6	9,7%	0	0%	6	11,8%	2	3,2%	1	2%	2	3,3%	21	4,1%
REPROVADO(R)	0	0%	0	0%	0	0%	7	10,1%	5	9,8%	3	4,8%	3	5,9%	1	1,7%	19	3,7%
TRANCADO	4	4,7%	3	4,5%	5	8,1%	3	4,3%	3	5,9%	1	1,6%	3	5,9%	4	6,7%	26	5,1%
TOTAL	85	100%	67	100%	62	100%	69	100%	51	100%	62	100%	51	100%	60	100%	507	100%
<b>20001PD203 EDUCAÇÃO FÍSICA</b>																		
APROVADO	23	95,8%	31	93,9%	24	85,7%	51	83,6%	39	76,5%	31	70,5%	23	79,3%	36	76,6%	258	81,4%
REPROVADO(I)	0	0%	1	3%	4	14,3%	1	1,6%	2	3,9%	3	6,8%	1	3,4%	3	6,4%	15	4,7%
REPROVADO(R)	0	0%	0	0%	0	0%	7	11,5%	7	13,7%	8	18,2%	2	6,9%	6	12,8%	30	9,5%
TRANCADO	1	4,2%	1	3%	0	0%	2	3,3%	3	5,9%	2	4,5%	3	10,3%	2	4,3%	14	4,4%
TOTAL	24	100%	33	100%	28	100%	61	100%	51	100%	44	100%	29	100%	47	100%	317	100%
<b>20001PN104 EDUCAÇÃO FÍSICA</b>																		
APROVADO	0	-	0	-	23	76,7%	27	81,8%	25	73,5%	24	75%	22	71%	25	71,4%	146	74,9%
REPROVADO(I)	0	-	0	-	6	20%	1	3%	3	8,8%	4	12,5%	2	6,5%	5	14,3%	21	10,8%
REPROVADO(R)	0	-	0	-	0	0%	2	6,1%	3	8,8%	1	3,1%	3	9,7%	1	2,9%	10	5,1%
TRANCADO	0	-	0	-	1	3,3%	3	9,1%	3	8,8%	3	9,4%	4	12,9%	4	11,4%	18	9,2%
TOTAL	0	-	0	-	30	100%	33	100%	34	100%	32	100%	31	100%	35	100%	195	100%
<b>TOTAL</b>																		
APROVADO	105	93,8%	92	91,1%	99	81,1%	137	84%	101	74,3%	111	80,4%	89	80,2%	114	80,3%	848	82,7%
REPROVADO(I)	0	0%	5	5%	16	13,1%	2	1,2%	11	8,1%	9	6,5%	4	3,6%	10	7%	57	5,6%
REPROVADO(R)	1	0,9%	0	0%	0	0%	16	9,8%	15	11%	12	8,7%	8	7,2%	8	5,6%	60	5,9%
TRANCADO	6	5,4%	4	4%	7	5,7%	8	4,9%	9	6,6%	6	4,3%	10	9%	10	7%	60	5,9%
TOTAL	112	100%	101	100%	122	100%	163	100%	136	100%	138	100%	111	100%	142	100%	1025	100%

Tabela 38: Avaliação da disciplina ESP068-ENSINO DE VOLEIBOL entre os anos de 2010 e 2017

Situação	2010		2011		2012		2013		2014		2015		2016		2017		Total	
	Freq.	%	Freq.	%	Freq.	%	Freq.	%	Freq.	%	Freq.	%	Freq.	%	Freq.	%	Freq.	%
<b>20001PD102 EDUCAÇÃO FÍSICA</b>																		
APROVADO	27	64,3%	24	64,9%	30	83,3%	2	40%	15	71,4%	31	79,5%	40	65,6%	14	66,7%	183	69,8%
REPROVADO(I)	3	7,1%	2	5,4%	4	11,1%	1	20%	0	0%	0	0%	1	1,6%	1	4,8%	12	4,6%
REPROVADO(R)	5	11,9%	4	10,8%	0	0%	0	0%	3	14,3%	4	10,3%	14	23%	5	23,8%	35	13,4%
TRANCADO	7	16,7%	7	18,9%	2	5,6%	2	40%	3	14,3%	4	10,3%	6	9,8%	1	4,8%	32	12,2%
TOTAL	42	100%	37	100%	36	100%	5	100%	21	100%	39	100%	61	100%	21	100%	262	100%
<b>20001PD203 EDUCAÇÃO FÍSICA</b>																		
APROVADO	17	65,4%	25	89,3%	22	88%	51	89,5%	38	77,6%	35	83,3%	19	79,2%	30	88,2%	237	83,2%
REPROVADO(I)	7	26,9%	1	3,6%	2	8%	2	3,5%	0	0%	0	0%	0	0%	1	2,9%	13	4,6%
REPROVADO(R)	2	7,7%	2	7,1%	0	0%	1	1,8%	7	14,3%	5	11,9%	5	20,8%	1	2,9%	23	8,1%
TRANCADO	0	0%	0	0%	1	4%	3	5,3%	4	8,2%	2	4,8%	0	0%	2	5,9%	12	4,2%
TOTAL	26	100%	28	100%	25	100%	57	100%	49	100%	42	100%	24	100%	34	100%	285	100%
<b>TOTAL</b>																		
APROVADO	45	63,4%	49	75,4%	52	85,2%	53	85,5%	54	75%	67	81,7%	59	69,4%	44	80%	423	76,5%
REPROVADO(I)	10	14,1%	3	4,6%	6	9,8%	3	4,8%	0	0%	0	0%	1	1,2%	2	3,6%	25	4,5%
REPROVADO(R)	7	9,9%	6	9,2%	0	0%	1	1,6%	11	15,3%	9	11%	19	22,4%	6	10,9%	59	10,7%
TRANCADO	9	12,7%	7	10,8%	3	4,9%	5	8,1%	7	9,7%	6	7,3%	6	7,1%	3	5,5%	46	8,3%
TOTAL	71	100%	65	100%	61	100%	62	100%	72	100%	82	100%	85	100%	55	100%	553	100%

Tabela 39: Avaliação da disciplina ESP069-ENSINO DE FUTEBOL entre os anos de 2010 e 2017

Situação	2010		2011		2012		2013		2014		2015		2016		2017		Total	
	Freq.	%	Freq.	%	Freq.	%	Freq.	%	Freq.	%	Freq.	%	Freq.	%	Freq.	%	Freq.	%
<b>20001PD102 EDUCAÇÃO FÍSICA</b>																		
APROVADO	57	79,2%	34	69,4%	27	73%	42	76,4%	37	67,3%	30	73,2%	10	90,9%	13	86,7%	250	74,6%
REPROVADO(I)	0	0%	5	10,2%	0	0%	0	0%	0	0%	1	2,4%	0	0%	2	13,3%	8	2,4%
REPROVADO(R)	7	9,7%	2	4,1%	6	16,2%	9	16,4%	9	16,4%	8	19,5%	0	0%	0	0%	41	12,2%
TRANCADO	8	11,1%	8	16,3%	4	10,8%	4	7,3%	9	16,4%	2	4,9%	1	9,1%	0	0%	36	10,7%
TOTAL	72	100%	49	100%	37	100%	55	100%	55	100%	41	100%	11	100%	15	100%	335	100%
<b>20001PD203 EDUCAÇÃO FÍSICA</b>																		
APROVADO	19	82,6%	22	78,6%	30	81,1%	48	80%	36	72%	31	83,8%	33	97,1%	36	85,7%	255	82%
REPROVADO(I)	0	0%	0	0%	0	0%	0	0%	0	0%	3	8,1%	0	0%	2	4,8%	5	1,6%
REPROVADO(R)	3	13%	6	21,4%	5	13,5%	9	15%	11	22%	2	5,4%	0	0%	0	0%	36	11,6%
TRANCADO	1	4,3%	0	0%	2	5,4%	3	5%	3	6%	1	2,7%	1	2,9%	4	9,5%	15	4,8%
TOTAL	23	100%	28	100%	37	100%	60	100%	50	100%	37	100%	34	100%	42	100%	311	100%
<b>TOTAL</b>																		
APROVADO	76	80%	58	69,9%	57	75%	90	78,3%	73	69,5%	64	79%	44	95,7%	50	86,2%	512	77,7%
REPROVADO(I)	0	0%	7	8,4%	0	0%	0	0%	0	0%	4	4,9%	0	0%	4	6,9%	15	2,3%
REPROVADO(R)	10	10,5%	8	9,6%	13	17,1%	18	15,7%	20	19%	10	12,3%	0	0%	0	0%	79	12%
TRANCADO	9	9,5%	10	12%	6	7,9%	7	6,1%	12	11,4%	3	3,7%	2	4,3%	4	6,9%	53	8%
TOTAL	95	100%	83	100%	76	100%	115	100%	105	100%	81	100%	46	100%	58	100%	659	100%

Tabela 40: Avaliação da disciplina ESP070-MUSCULACAO entre os anos de 2010 e 2017

Situação	2010		2011		2012		2013		2014		2015		2016		2017		Total	
	Freq.	%	Freq.	%	Freq.	%	Freq.	%	Freq.	%	Freq.	%	Freq.	%	Freq.	%	Freq.	%
<b>20001PD102 EDUCAÇÃO FÍSICA</b>																		
APROVADO	50	92,6%	58	80,6%	59	79,7%	49	80,3%	38	71,7%	40	64,5%	49	76,6%	54	74%	397	77,4%
REPROVADO(I)	2	3,7%	0	0%	0	0%	1	1,6%	2	3,8%	4	6,5%	0	0%	2	2,7%	11	2,1%
REPROVADO(R)	2	3,7%	12	16,7%	12	16,2%	11	18%	12	22,6%	17	27,4%	13	20,3%	17	23,3%	96	18,7%
TRANCADO	0	0%	2	2,8%	3	4,1%	0	0%	1	1,9%	1	1,6%	2	3,1%	0	0%	9	1,8%
TOTAL	54	100%	72	100%	74	100%	61	100%	53	100%	62	100%	64	100%	73	100%	513	100%
<b>TOTAL</b>																		
APROVADO	50	92,6%	58	80,6%	59	79,7%	49	80,3%	39	72,2%	40	64,5%	49	76,6%	54	74%	398	77,4%
REPROVADO(I)	2	3,7%	0	0%	0	0%	1	1,6%	2	3,7%	4	6,5%	0	0%	2	2,7%	11	2,1%
REPROVADO(R)	2	3,7%	12	16,7%	12	16,2%	11	18%	12	22,2%	17	27,4%	13	20,3%	17	23,3%	96	18,7%
TRANCADO	0	0%	2	2,8%	3	4,1%	0	0%	1	1,9%	1	1,6%	2	3,1%	0	0%	9	1,8%
TOTAL	54	100%	72	100%	74	100%	61	100%	54	100%	62	100%	64	100%	73	100%	514	100%

Tabela 41: Avaliação da disciplina ESP074-TREINAMENTO ESPORTIVO II entre os anos de 2010 e 2017

Situação	2010		2011		2012		2013		2014		2015		2016		2017		Total	
	Freq.	%	Freq.	%	Freq.	%	Freq.	%	Freq.	%	Freq.	%	Freq.	%	Freq.	%	Freq.	%
<b>20001PD102 EDUCAÇÃO FÍSICA</b>																		
APROVADO	71	92,2%	48	81,4%	46	69,7%	35	56,5%	55	82,1%	31	52,5%	69	87,3%	43	76,8%	398	75,8%
REPROVADO(I)	0	0%	4	6,8%	0	0%	2	3,2%	0	0%	0	0%	1	1,3%	0	0%	7	1,3%
REPROVADO(R)	5	6,5%	6	10,2%	18	27,3%	25	40,3%	11	16,4%	28	47,5%	9	11,4%	13	23,2%	115	21,9%
TRANCADO	1	1,3%	1	1,7%	2	3%	0	0%	1	1,5%	0	0%	0	0%	0	0%	5	1%
TOTAL	77	100%	59	100%	66	100%	62	100%	67	100%	59	100%	79	100%	56	100%	525	100%
<b>TOTAL</b>																		
APROVADO	71	92,2%	48	81,4%	46	69,7%	35	56,5%	55	82,1%	31	52,5%	69	87,3%	43	76,8%	398	75,8%
REPROVADO(I)	0	0%	4	6,8%	0	0%	2	3,2%	0	0%	0	0%	1	1,3%	0	0%	7	1,3%
REPROVADO(R)	5	6,5%	6	10,2%	18	27,3%	25	40,3%	11	16,4%	28	47,5%	9	11,4%	13	23,2%	115	21,9%
TRANCADO	1	1,3%	1	1,7%	2	3%	0	0%	1	1,5%	0	0%	0	0%	0	0%	5	1%
TOTAL	77	100%	59	100%	66	100%	62	100%	67	100%	59	100%	79	100%	56	100%	525	100%

Tabela 42: Avaliação da disciplina ESP076-ENSINO DE HANDEBOL entre os anos de 2010 e 2017

Situação	2010		2011		2012		2013		2014		2015		2016		2017		Total	
	Freq.	%	Freq.	%	Freq.	%	Freq.	%	Freq.	%	Freq.	%	Freq.	%	Freq.	%	Freq.	%
<b>20001PD203 EDUCAÇÃO FÍSICA</b>																		
APROVADO	18	85,7%	21	72,4%	22	59,5%	24	52,2%	38	59,4%	33	71,7%	34	73,9%	26	61,9%	216	65,3%
REPROVADO(I)	0	0%	3	10,3%	0	0%	4	8,7%	2	3,1%	2	4,3%	0	0%	1	2,4%	12	3,6%
REPROVADO(R)	2	9,5%	5	17,2%	11	29,7%	14	30,4%	24	37,5%	8	17,4%	7	15,2%	14	33,3%	85	25,7%
TRANCADO	1	4,8%	0	0%	4	10,8%	4	8,7%	0	0%	3	6,5%	5	10,9%	1	2,4%	18	5,4%
TOTAL	21	100%	29	100%	37	100%	46	100%	64	100%	46	100%	46	100%	42	100%	331	100%
<b>TOTAL</b>																		
APROVADO	19	82,6%	21	67,7%	22	59,5%	24	52,2%	38	59,4%	33	71,7%	34	73,9%	26	61,9%	217	64,8%
REPROVADO(I)	0	0%	4	12,9%	0	0%	4	8,7%	2	3,1%	2	4,3%	0	0%	1	2,4%	13	3,9%
REPROVADO(R)	3	13%	5	16,1%	11	29,7%	14	30,4%	24	37,5%	8	17,4%	7	15,2%	14	33,3%	86	25,7%
TRANCADO	1	4,3%	1	3,2%	4	10,8%	4	8,7%	0	0%	3	6,5%	5	10,9%	1	2,4%	19	5,7%
TOTAL	23	100%	31	100%	37	100%	46	100%	64	100%	46	100%	46	100%	42	100%	335	100%



Tabela 43: Avaliação da disciplina ESP077-ENSINO DE BASQUETEBOL entre os anos de 2010 e 2017

Situação	2010		2011		2012		2013		2014		2015		2016		2017		Total	
	Freq.	%	Freq.	%	Freq.	%	Freq.	%	Freq.	%	Freq.	%	Freq.	%	Freq.	%	Freq.	%
<b>20001PD203 EDUCAÇÃO FÍSICA</b>																		
APROVADO	17	65,4%	22	66,7%	20	71,4%	44	83%	32	86,5%	32	60,4%	29	72,5%	37	92,5%	233	75,2%
REPROVADO(I)	0	0%	3	9,1%	3	10,7%	1	1,9%	0	0%	2	3,8%	2	5%	0	0%	11	3,5%
REPROVADO(R)	4	15,4%	5	15,2%	2	7,1%	7	13,2%	5	13,5%	12	22,6%	8	20%	3	7,5%	46	14,8%
TRANCADO	5	19,2%	3	9,1%	3	10,7%	1	1,9%	0	0%	7	13,2%	1	2,5%	0	0%	20	6,5%
TOTAL	26	100%	33	100%	28	100%	53	100%	37	100%	53	100%	40	100%	40	100%	310	100%
<b>TOTAL</b>																		
APROVADO	18	64,3%	23	63,9%	20	71,4%	44	83%	32	86,5%	32	60,4%	30	73,2%	37	92,5%	236	74,7%
REPROVADO(I)	0	0%	3	8,3%	3	10,7%	1	1,9%	0	0%	2	3,8%	2	4,9%	0	0%	11	3,5%
REPROVADO(R)	4	14,3%	5	13,9%	2	7,1%	7	13,2%	5	13,5%	12	22,6%	8	19,5%	3	7,5%	46	14,6%
TRANCADO	6	21,4%	5	13,9%	3	10,7%	1	1,9%	0	0%	7	13,2%	1	2,4%	0	0%	23	7,3%
TOTAL	28	100%	36	100%	28	100%	53	100%	37	100%	53	100%	41	100%	40	100%	316	100%

Tabela 44: Avaliação da disciplina ESP079-ENSINO DE NATACAO entre os anos de 2010 e 2017

Situação	2010		2011		2012		2013		2014		2015		2016		2017		Total	
	Freq.	%	Freq.	%	Freq.	%	Freq.	%	Freq.	%	Freq.	%	Freq.	%	Freq.	%	Freq.	%
<b>20001PD203 EDUCAÇÃO FÍSICA</b>																		
APROVADO	17	60,7%	24	75%	23	67,6%	36	83,7%	40	81,6%	38	73,1%	37	75,5%	28	80%	243	75,5%
REPROVADO(I)	3	10,7%	4	12,5%	1	2,9%	4	9,3%	3	6,1%	6	11,5%	0	0%	0	0%	21	6,5%
REPROVADO(R)	0	0%	1	3,1%	4	11,8%	1	2,3%	2	4,1%	6	11,5%	9	18,4%	2	5,7%	25	7,8%
TRANCADO	8	28,6%	3	9,4%	6	17,6%	2	4,7%	4	8,2%	2	3,8%	3	6,1%	5	14,3%	33	10,2%
TOTAL	28	100%	32	100%	34	100%	43	100%	49	100%	52	100%	49	100%	35	100%	322	100%
<b>TOTAL</b>																		
APROVADO	18	60%	26	76,5%	23	67,6%	36	83,7%	40	81,6%	38	71,7%	37	75,5%	29	80,6%	247	75,3%
REPROVADO(I)	4	13,3%	4	11,8%	1	2,9%	4	9,3%	3	6,1%	6	11,3%	0	0%	0	0%	22	6,7%
REPROVADO(R)	0	0%	1	2,9%	4	11,8%	1	2,3%	2	4,1%	6	11,3%	9	18,4%	2	5,6%	25	7,6%
TRANCADO	8	26,7%	3	8,8%	6	17,6%	2	4,7%	4	8,2%	3	5,7%	3	6,1%	5	13,9%	34	10,4%
TOTAL	30	100%	34	100%	34	100%	43	100%	49	100%	53	100%	49	100%	36	100%	328	100%

Tabela 45: Avaliação da disciplina ESP080-SEMINARIO DE ORIENTACAO TCC I entre os anos de 2010 e 2017

Situação	2010		2011		2012		2013		2014		2015		2016		2017		Total	
	Freq.	%	Freq.	%	Freq.	%	Freq.	%	Freq.	%	Freq.	%	Freq.	%	Freq.	%	Freq.	%
<b>20001PD102 EDUCAÇÃO FÍSICA</b>																		
APROVADO	58	85,3%	57	75%	34	57,6%	79	80,6%	45	75%	52	75,4%	38	67,9%	43	59,7%	406	72,8%
REPROVADO(I)	3	4,4%	10	13,2%	1	1,7%	4	4,1%	3	5%	0	0%	3	5,4%	10	13,9%	34	6,1%
REPROVADO(R)	2	2,9%	3	3,9%	14	23,7%	12	12,2%	6	10%	10	14,5%	8	14,3%	13	18,1%	68	12,2%
TRANCADO	5	7,4%	6	7,9%	10	16,9%	3	3,1%	6	10%	7	10,1%	7	12,5%	6	8,3%	50	9%
TOTAL	68	100%	76	100%	59	100%	98	100%	60	100%	69	100%	56	100%	72	100%	558	100%
<b>20001PD203 EDUCAÇÃO FÍSICA</b>																		
APROVADO	19	76%	19	59,4%	13	48,1%	29	65,9%	45	83,3%	33	70,2%	28	53,8%	36	67,9%	222	66,5%
REPROVADO(I)	1	4%	9	28,1%	4	14,8%	3	6,8%	4	7,4%	0	0%	3	5,8%	9	17%	33	9,9%
REPROVADO(R)	3	12%	1	3,1%	5	18,5%	10	22,7%	4	7,4%	6	12,8%	13	25%	3	5,7%	45	13,5%
TRANCADO	2	8%	3	9,4%	5	18,5%	2	4,5%	1	1,9%	8	17%	8	15,4%	5	9,4%	34	10,2%
TOTAL	25	100%	32	100%	27	100%	44	100%	54	100%	47	100%	52	100%	53	100%	334	100%
<b>TOTAL</b>																		
APROVADO	77	82,8%	76	70,4%	47	54,7%	108	76,1%	90	78,9%	85	73,3%	66	61,1%	80	63,5%	629	70,4%
REPROVADO(I)	4	4,3%	19	17,6%	5	5,8%	7	4,9%	7	6,1%	0	0%	6	5,6%	19	15,1%	67	7,5%
REPROVADO(R)	5	5,4%	4	3,7%	19	22,1%	22	15,5%	10	8,8%	16	13,8%	21	19,4%	16	12,7%	113	12,7%
TRANCADO	7	7,5%	9	8,3%	15	17,4%	5	3,5%	7	6,1%	15	12,9%	15	13,9%	11	8,7%	84	9,4%
TOTAL	93	100%	108	100%	86	100%	142	100%	114	100%	116	100%	108	100%	126	100%	893	100%

Tabela 46: Avaliação da disciplina ESP082-SEMINARIO DE ORIENTACAO TCC II entre os anos de 2010 e 2017

Situação	2010		2011		2012		2013		2014		2015		2016		2017		Total	
	Freq.	%	Freq.	%	Freq.	%	Freq.	%	Freq.	%	Freq.	%	Freq.	%	Freq.	%	Freq.	%
<b>20001PD102 EDUCAÇÃO FÍSICA</b>																		
APROVADO	59	77,6%	69	81,2%	36	69,2%	47	66,2%	38	48,7%	42	50,6%	51	58%	47	67,1%	389	64,5%
REPROVADO(I)	4	5,3%	7	8,2%	9	17,3%	9	12,7%	16	20,5%	0	0%	8	9,1%	12	17,1%	65	10,8%
REPROVADO(R)	10	13,2%	2	2,4%	2	3,8%	6	8,5%	7	9%	28	33,7%	14	15,9%	2	2,9%	71	11,8%
TRANCADO	3	3,9%	7	8,2%	5	9,6%	9	12,7%	17	21,8%	13	15,7%	15	17%	9	12,9%	78	12,9%
TOTAL	76	100%	85	100%	52	100%	71	100%	78	100%	83	100%	88	100%	70	100%	603	100%
<b>20001PD203 EDUCAÇÃO FÍSICA</b>																		
APROVADO	20	62,5%	21	75%	15	62,5%	17	81%	26	59,1%	32	52,5%	33	54,1%	33	55,9%	197	59,7%
REPROVADO(I)	5	15,6%	4	14,3%	7	29,2%	2	9,5%	13	29,5%	0	0%	5	8,2%	15	25,4%	51	15,5%
REPROVADO(R)	5	15,6%	1	3,6%	0	0%	2	9,5%	2	4,5%	22	36,1%	17	27,9%	3	5,1%	52	15,8%
TRANCADO	2	6,2%	2	7,1%	2	8,3%	0	0%	3	6,8%	7	11,5%	6	9,8%	8	13,6%	30	9,1%
TOTAL	32	100%	28	100%	24	100%	21	100%	44	100%	61	100%	61	100%	59	100%	330	100%
<b>TOTAL</b>																		
APROVADO	79	73,1%	90	79,6%	51	67,1%	64	69,6%	64	52,5%	74	51,4%	84	56,4%	80	62%	586	62,8%
REPROVADO(I)	9	8,3%	11	9,7%	16	21,1%	11	12%	29	23,8%	0	0%	13	8,7%	27	20,9%	116	12,4%
REPROVADO(R)	15	13,9%	3	2,7%	2	2,6%	8	8,7%	9	7,4%	50	34,7%	31	20,8%	5	3,9%	123	13,2%
TRANCADO	5	4,6%	9	8%	7	9,2%	9	9,8%	20	16,4%	20	13,9%	21	14,1%	17	13,2%	108	11,6%
TOTAL	108	100%	113	100%	76	100%	92	100%	122	100%	144	100%	149	100%	129	100%	933	100%

Tabela 47: Avaliação da disciplina ESP089-ENSINO DE HANDEBOL entre os anos de 2010 e 2017

Situação	2010		2011		2012		2013		2014		2015		2016		2017		Total	
	Freq.	%	Freq.	%	Freq.	%	Freq.	%	Freq.	%	Freq.	%	Freq.	%	Freq.	%	Freq.	%
<b>20001PD102 EDUCAÇÃO FÍSICA</b>																		
APROVADO	26	61,9%	18	41,9%	10	41,7%	5	31,2%	7	50%	8	57,1%	3	33,3%	5	41,7%	82	47,1%
REPROVADO(I)	0	0%	5	11,6%	0	0%	1	6,2%	3	21,4%	0	0%	0	0%	4	33,3%	13	7,5%
REPROVADO(R)	6	14,3%	17	39,5%	10	41,7%	6	37,5%	2	14,3%	4	28,6%	3	33,3%	1	8,3%	49	28,2%
TRANCADO	10	23,8%	3	7%	4	16,7%	4	25%	2	14,3%	2	14,3%	3	33,3%	2	16,7%	30	17,2%
TOTAL	42	100%	43	100%	24	100%	16	100%	14	100%	14	100%	9	100%	12	100%	174	100%
<b>TOTAL</b>																		
APROVADO	27	62,8%	18	41,9%	10	41,7%	5	31,2%	7	50%	8	57,1%	3	33,3%	5	41,7%	83	47,4%
REPROVADO(I)	0	0%	5	11,6%	0	0%	1	6,2%	3	21,4%	0	0%	0	0%	4	33,3%	13	7,4%
REPROVADO(R)	6	14%	17	39,5%	10	41,7%	6	37,5%	2	14,3%	4	28,6%	3	33,3%	1	8,3%	49	28%
TRANCADO	10	23,3%	3	7%	4	16,7%	4	25%	2	14,3%	2	14,3%	3	33,3%	2	16,7%	30	17,1%
TOTAL	43	100%	43	100%	24	100%	16	100%	14	100%	14	100%	9	100%	12	100%	175	100%

Tabela 48: Avaliação da disciplina ESP147-BIOMECANICA entre os anos de 2010 e 2017

Situação	2010		2011		2012		2013		2014		2015		2016		2017		Total	
	Freq.	%	Freq.	%	Freq.	%	Freq.	%	Freq.	%	Freq.	%	Freq.	%	Freq.	%	Freq.	%
<b>20001PN104 EDUCAÇÃO FÍSICA</b>																		
APROVADO	0	-	0	-	0	-	0	-	16	72,7%	4	13,3%	11	30,6%	15	37,5%	46	35,9%
REPROVADO(I)	0	-	0	-	0	-	0	-	2	9,1%	18	60%	10	27,8%	10	25%	40	31,2%
REPROVADO(R)	0	-	0	-	0	-	0	-	4	18,2%	8	26,7%	9	25%	10	25%	31	24,2%
TRANCADO	0	-	0	-	0	-	0	-	0	0%	0	0%	6	16,7%	5	12,5%	11	8,6%
TOTAL	0	-	0	-	0	-	0	-	22	100%	30	100%	36	100%	40	100%	128	100%
<b>TOTAL</b>																		
APROVADO	0	-	0	-	0	-	0	-	16	72,7%	4	13,3%	12	32,4%	16	37,2%	48	36,4%
REPROVADO(I)	0	-	0	-	0	-	0	-	2	9,1%	18	60%	10	27%	11	25,6%	41	31,1%
REPROVADO(R)	0	-	0	-	0	-	0	-	4	18,2%	8	26,7%	9	24,3%	10	23,3%	31	23,5%
TRANCADO	0	-	0	-	0	-	0	-	0	0%	0	0%	6	16,2%	6	14%	12	9,1%
TOTAL	0	-	0	-	0	-	0	-	22	100%	30	100%	37	100%	43	100%	132	100%

Tabela 49: Avaliação da disciplina FIT023-TOPICOS EM FISIOTERAPIA entre os anos de 2010 e 2017

Situação	2010		2011		2012		2013		2014		2015		2016		2017		Total	
	Freq.	%	Freq.	%	Freq.	%	Freq.	%	Freq.	%	Freq.	%	Freq.	%	Freq.	%	Freq.	%
<b>20002PD001 FISIOTERAPIA</b>																		
APROVADO	65	90,3%	47	87%	116	83,5%	88	93,6%	74	85,1%	131	84%	116	83,5%	100	89,3%	737	86,4%
REPROVADO(I)	1	1,4%	1	1,9%	3	2,2%	1	1,1%	3	3,4%	7	4,5%	10	7,2%	3	2,7%	29	3,4%
REPROVADO(R)	3	4,2%	2	3,7%	1	0,7%	1	1,1%	0	0%	7	4,5%	4	2,9%	3	2,7%	21	2,5%
TRANCADO	3	4,2%	4	7,4%	19	13,7%	4	4,3%	10	11,5%	11	7,1%	9	6,5%	6	5,4%	66	7,7%
TOTAL	72	100%	54	100%	139	100%	94	100%	87	100%	156	100%	139	100%	112	100%	853	100%
<b>TOTAL</b>																		
APROVADO	65	90,3%	47	87%	116	83,5%	88	93,6%	74	85,1%	131	84%	116	83,5%	100	89,3%	737	86,4%
REPROVADO(I)	1	1,4%	1	1,9%	3	2,2%	1	1,1%	3	3,4%	7	4,5%	10	7,2%	3	2,7%	29	3,4%
REPROVADO(R)	3	4,2%	2	3,7%	1	0,7%	1	1,1%	0	0%	7	4,5%	4	2,9%	3	2,7%	21	2,5%
TRANCADO	3	4,2%	4	7,4%	19	13,7%	4	4,3%	10	11,5%	11	7,1%	9	6,5%	6	5,4%	66	7,7%
TOTAL	72	100%	54	100%	139	100%	94	100%	87	100%	156	100%	139	100%	112	100%	853	100%

Tabela 50: Avaliação da disciplina UNI032-ESPORTES entre os anos de 2010 e 2017

Situação	2010		2011		2012		2013		2014		2015		2016		2017		Total	
	Freq.	%	Freq.	%	Freq.	%	Freq.	%	Freq.	%	Freq.	%	Freq.	%	Freq.	%	Freq.	%
<b>02003PD001 ESTATÍSTICA</b>																		
APROVADO	0	-	0	-	1	16,7%	3	75%	5	100%	0	-	0	-	0	-	9	60%
REPROVADO(I)	0	-	0	-	1	16,7%	0	0%	0	0%	0	-	0	-	0	-	1	6,7%
REPROVADO(R)	0	-	0	-	1	16,7%	0	0%	0	0%	0	-	0	-	0	-	1	6,7%
TRANCADO	0	-	0	-	3	50%	1	25%	0	0%	0	-	0	-	0	-	4	26,7%
TOTAL	0	-	0	-	6	100%	4	100%	5	100%	0	-	0	-	0	-	15	100%
<b>03001PD001 CIÊNCIAS BIOLÓGICAS</b>																		
APROVADO	6	85,7%	0	-	11	84,6%	4	57,1%	1	100%	0	-	0	-	0	-	22	78,6%
REPROVADO(I)	0	0%	0	-	1	7,7%	2	28,6%	0	0%	0	-	0	-	0	-	3	10,7%
REPROVADO(R)	0	0%	0	-	0	0%	0	0%	0	0%	0	-	0	-	0	-	0	0%
TRANCADO	1	14,3%	0	-	1	7,7%	1	14,3%	0	0%	0	-	0	-	0	-	3	10,7%
TOTAL	7	100%	0	-	13	100%	7	100%	1	100%	0	-	0	-	0	-	28	100%
<b>03001PN002 CIÊNCIAS BIOLÓGICAS</b>																		
APROVADO	2	66,7%	0	-	18	75%	13	76,5%	9	75%	0	-	0	-	0	-	42	75%
REPROVADO(I)	0	0%	0	-	1	4,2%	2	11,8%	2	16,7%	0	-	0	-	0	-	5	8,9%
REPROVADO(R)	0	0%	0	-	3	12,5%	1	5,9%	1	8,3%	0	-	0	-	0	-	5	8,9%
TRANCADO	1	33,3%	0	-	2	8,3%	1	5,9%	0	0%	0	-	0	-	0	-	4	7,1%
TOTAL	3	100%	0	-	24	100%	17	100%	12	100%	0	-	0	-	0	-	56	100%
<b>04003PD001 TURISMO</b>																		
APROVADO	8	72,7%	0	-	7	38,9%	10	76,9%	4	80%	0	-	0	-	0	-	29	61,7%
REPROVADO(I)	2	18,2%	0	-	2	11,1%	0	0%	1	20%	0	-	0	-	0	-	5	10,6%
REPROVADO(R)	0	0%	0	-	3	16,7%	1	7,7%	0	0%	0	-	0	-	0	-	4	8,5%
TRANCADO	1	9,1%	0	-	6	33,3%	2	15,4%	0	0%	0	-	0	-	0	-	9	19,1%
TOTAL	11	100%	0	-	18	100%	13	100%	5	100%	0	-	0	-	0	-	47	100%
<b>05002PD001 CIÊNCIAS SOCIAIS</b>																		
APROVADO	1	33,3%	0	-	3	100%	9	69,2%	2	28,6%	0	-	0	-	0	-	15	57,7%
REPROVADO(I)	1	33,3%	0	-	0	0%	1	7,7%	0	0%	0	-	0	-	0	-	2	7,7%
REPROVADO(R)	0	0%	0	-	0	0%	0	0%	1	14,3%	0	-	0	-	0	-	1	3,8%
TRANCADO	1	33,3%	0	-	0	0%	3	23,1%	4	57,1%	0	-	0	-	0	-	8	30,8%
TOTAL	3	100%	0	-	3	100%	13	100%	7	100%	0	-	0	-	0	-	26	100%



Situação	2010		2011		2012		2013		2014		2015		2016		2017		Total	
	Freq.	%	Freq.	%	Freq.	%	Freq.	%	Freq.	%	Freq.	%	Freq.	%	Freq.	%	Freq.	%
<b>05003PN001 CIÊNCIAS SOCIOAMBIENTAIS</b>																		
APROVADO	0	-	0	-	2	100%	11	100%	0	0%	0	-	0	-	0	-	13	86,7%
REPROVADO(I)	0	-	0	-	0	0%	0	0%	2	100%	0	-	0	-	0	-	2	13,3%
REPROVADO(R)	0	-	0	-	0	0%	0	0%	0	0%	0	-	0	-	0	-	0	0%
TRANCADO	0	-	0	-	0	0%	0	0%	0	0%	0	-	0	-	0	-	0	0%
TOTAL	0	-	0	-	2	100%	11	100%	2	100%	0	-	0	-	0	-	15	100%
<b>05006PD001 COMUNICAÇÃO SOCIAL</b>																		
APROVADO	28	87,5%	0	-	8	57,1%	13	61,9%	2	100%	0	-	0	-	0	-	51	73,9%
REPROVADO(I)	3	9,4%	0	-	1	7,1%	0	0%	0	0%	0	-	0	-	0	-	4	5,8%
REPROVADO(R)	0	0%	0	-	2	14,3%	2	9,5%	0	0%	0	-	0	-	0	-	4	5,8%
TRANCADO	1	3,1%	0	-	3	21,4%	6	28,6%	0	0%	0	-	0	-	0	-	10	14,5%
TOTAL	32	100%	0	-	14	100%	21	100%	2	100%	0	-	0	-	0	-	69	100%
<b>05010PD001 PSICOLOGIA</b>																		
APROVADO	0	-	0	-	15	68,2%	4	66,7%	8	88,9%	0	-	0	-	0	-	27	73%
REPROVADO(I)	0	-	0	-	0	0%	1	16,7%	1	11,1%	0	-	0	-	0	-	2	5,4%
REPROVADO(R)	0	-	0	-	1	4,5%	0	0%	0	0%	0	-	0	-	0	-	1	2,7%
TRANCADO	0	-	0	-	6	27,3%	1	16,7%	0	0%	0	-	0	-	0	-	7	18,9%
TOTAL	0	-	0	-	22	100%	6	100%	9	100%	0	-	0	-	0	-	37	100%
<b>06001PD001 LETRAS</b>																		
APROVADO	3	100%	0	-	7	53,8%	2	66,7%	0	-	0	-	0	-	0	-	12	63,2%
REPROVADO(I)	0	0%	0	-	1	7,7%	1	33,3%	0	-	0	-	0	-	0	-	2	10,5%
REPROVADO(R)	0	0%	0	-	3	23,1%	0	0%	0	-	0	-	0	-	0	-	3	15,8%
TRANCADO	0	0%	0	-	2	15,4%	0	0%	0	-	0	-	0	-	0	-	2	10,5%
TOTAL	3	100%	0	-	13	100%	3	100%	0	-	0	-	0	-	0	-	19	100%
<b>07002PN001 CINEMA DE ANIMAÇÃO E ARTES DIGITAIS</b>																		
APROVADO	0	-	0	-	6	60%	4	57,1%	0	-	0	-	0	-	0	-	10	58,8%
REPROVADO(I)	0	-	0	-	1	10%	0	0%	0	-	0	-	0	-	0	-	1	5,9%
REPROVADO(R)	0	-	0	-	0	0%	0	0%	0	-	0	-	0	-	0	-	0	0%
TRANCADO	0	-	0	-	3	30%	3	42,9%	0	-	0	-	0	-	0	-	6	35,3%
TOTAL	0	-	0	-	10	100%	7	100%	0	-	0	-	0	-	0	-	17	100%

Situação	2010		2011		2012		2013		2014		2015		2016		2017		Total	
	Freq.	%	Freq.	%	Freq.	%	Freq.	%	Freq.	%	Freq.	%	Freq.	%	Freq.	%	Freq.	%
<b>07006PD001 TEATRO</b>																		
APROVADO	0	-	0	-	2	66,7%	5	100%	8	88,9%	0	-	0	-	0	-	15	88,2%
REPROVADO(I)	0	-	0	-	0	0%	0	0%	0	0%	0	-	0	-	0	-	0	0%
REPROVADO(R)	0	-	0	-	1	33,3%	0	0%	0	0%	0	-	0	-	0	-	1	5,9%
TRANCADO	0	-	0	-	0	0%	0	0%	1	11,1%	0	-	0	-	0	-	1	5,9%
TOTAL	0	-	0	-	3	100%	5	100%	9	100%	0	-	0	-	0	-	17	100%
<b>10008PN001 ENGENHARIA DE SISTEMAS</b>																		
APROVADO	0	-	0	-	0	-	8	61,5%	2	100%	0	-	0	-	0	-	10	66,7%
REPROVADO(I)	0	-	0	-	0	-	1	7,7%	0	0%	0	-	0	-	0	-	1	6,7%
REPROVADO(R)	0	-	0	-	0	-	4	30,8%	0	0%	0	-	0	-	0	-	4	26,7%
TRANCADO	0	-	0	-	0	-	0	0%	0	0%	0	-	0	-	0	-	0	0%
TOTAL	0	-	0	-	0	-	13	100%	2	100%	0	-	0	-	0	-	15	100%
<b>10010PD001 ENGENHARIA MECÂNICA</b>																		
APROVADO	8	100%	0	-	14	87,5%	4	100%	2	100%	0	-	0	-	0	-	28	93,3%
REPROVADO(I)	0	0%	0	-	0	0%	0	0%	0	0%	0	-	0	-	0	-	0	0%
REPROVADO(R)	0	0%	0	-	2	12,5%	0	0%	0	0%	0	-	0	-	0	-	2	6,7%
TRANCADO	0	0%	0	-	0	0%	0	0%	0	0%	0	-	0	-	0	-	0	0%
TOTAL	8	100%	0	-	16	100%	4	100%	2	100%	0	-	0	-	0	-	30	100%
<b>10010PN002 ENGENHARIA MECÂNICA</b>																		
APROVADO	2	66,7%	0	-	8	88,9%	6	100%	1	100%	0	-	0	-	0	-	17	89,5%
REPROVADO(I)	1	33,3%	0	-	1	11,1%	0	0%	0	0%	0	-	0	-	0	-	2	10,5%
REPROVADO(R)	0	0%	0	-	0	0%	0	0%	0	0%	0	-	0	-	0	-	0	0%
TRANCADO	0	0%	0	-	0	0%	0	0%	0	0%	0	-	0	-	0	-	0	0%
TOTAL	3	100%	0	-	9	100%	6	100%	1	100%	0	-	0	-	0	-	19	100%
<b>12001PD001 ADMINISTRAÇÃO</b>																		
APROVADO	0	-	0	-	10	66,7%	9	75%	7	87,5%	0	-	0	-	0	-	26	74,3%
REPROVADO(I)	0	-	0	-	1	6,7%	1	8,3%	1	12,5%	0	-	0	-	0	-	3	8,6%
REPROVADO(R)	0	-	0	-	4	26,7%	1	8,3%	0	0%	0	-	0	-	0	-	5	14,3%
TRANCADO	0	-	0	-	0	0%	1	8,3%	0	0%	0	-	0	-	0	-	1	2,9%
TOTAL	0	-	0	-	15	100%	12	100%	8	100%	0	-	0	-	0	-	35	100%

Situação	2010		2011		2012		2013		2014		2015		2016		2017		Total	
	Freq.	%	Freq.	%	Freq.	%	Freq.	%	Freq.	%	Freq.	%	Freq.	%	Freq.	%	Freq.	%
<b>12001PN002 ADMINISTRAÇÃO</b>																		
APROVADO	0	-	0	-	6	85,7%	1	33,3%	4	57,1%	0	-	0	-	0	-	11	64,7%
REPROVADO(I)	0	-	0	-	1	14,3%	0	0%	3	42,9%	0	-	0	-	0	-	4	23,5%
REPROVADO(R)	0	-	0	-	0	0%	0	0%	0	0%	0	-	0	-	0	-	0	0%
TRANCADO	0	-	0	-	0	0%	2	66,7%	0	0%	0	-	0	-	0	-	2	11,8%
TOTAL	0	-	0	-	7	100%	3	100%	7	100%	0	-	0	-	0	-	17	100%
<b>13002PD001 BIBLIOTECONOMIA</b>																		
APROVADO	1	12,5%	0	-	5	55,6%	4	66,7%	0	0%	0	-	0	-	0	-	10	41,7%
REPROVADO(I)	4	50%	0	-	1	11,1%	0	0%	1	100%	0	-	0	-	0	-	6	25%
REPROVADO(R)	0	0%	0	-	1	11,1%	1	16,7%	0	0%	0	-	0	-	0	-	2	8,3%
TRANCADO	3	37,5%	0	-	2	22,2%	1	16,7%	0	0%	0	-	0	-	0	-	6	25%
TOTAL	8	100%	0	-	9	100%	6	100%	1	100%	0	-	0	-	0	-	24	100%
<b>14006PD001 PEDAGOGIA</b>																		
APROVADO	4	57,1%	0	-	5	71,4%	10	83,3%	1	33,3%	0	-	0	-	0	-	20	69%
REPROVADO(I)	1	14,3%	0	-	1	14,3%	0	0%	0	0%	0	-	0	-	0	-	2	6,9%
REPROVADO(R)	0	0%	0	-	1	14,3%	1	8,3%	0	0%	0	-	0	-	0	-	2	6,9%
TRANCADO	2	28,6%	0	-	0	0%	1	8,3%	2	66,7%	0	-	0	-	0	-	5	17,2%
TOTAL	7	100%	0	-	7	100%	12	100%	3	100%	0	-	0	-	0	-	29	100%
<b>16003PD001 MEDICINA</b>																		
APROVADO	0	0%	0	-	9	50%	11	91,7%	0	-	0	-	0	-	0	-	20	64,5%
REPROVADO(I)	0	0%	0	-	5	27,8%	0	0%	0	-	0	-	0	-	0	-	5	16,1%
REPROVADO(R)	0	0%	0	-	1	5,6%	0	0%	0	-	0	-	0	-	0	-	1	3,2%
TRANCADO	1	100%	0	-	3	16,7%	1	8,3%	0	-	0	-	0	-	0	-	5	16,1%
TOTAL	1	100%	0	-	18	100%	12	100%	0	-	0	-	0	-	0	-	31	100%
<b>17001PD001 ENFERMAGEM</b>																		
APROVADO	0	-	0	-	2	33,3%	4	57,1%	5	100%	0	-	0	-	0	-	11	61,1%
REPROVADO(I)	0	-	0	-	0	0%	1	14,3%	0	0%	0	-	0	-	0	-	1	5,6%
REPROVADO(R)	0	-	0	-	1	16,7%	2	28,6%	0	0%	0	-	0	-	0	-	3	16,7%
TRANCADO	0	-	0	-	3	50%	0	0%	0	0%	0	-	0	-	0	-	3	16,7%
TOTAL	0	-	0	-	6	100%	7	100%	5	100%	0	-	0	-	0	-	18	100%

Situação	2010		2011		2012		2013		2014		2015		2016		2017		Total	
	Freq.	%	Freq.	%	Freq.	%	Freq.	%	Freq.	%	Freq.	%	Freq.	%	Freq.	%	Freq.	%
<b>19001PD001 ODONTOLOGIA</b>																		
APROVADO	0	-	0	-	7	63,6%	5	100%	24	75%	0	-	0	-	0	-	36	75%
REPROVADO(I)	0	-	0	-	0	0%	0	0%	3	9,4%	0	-	0	-	0	-	3	6,2%
REPROVADO(R)	0	-	0	-	3	27,3%	0	0%	1	3,1%	0	-	0	-	0	-	4	8,3%
TRANCADO	0	-	0	-	1	9,1%	0	0%	4	12,5%	0	-	0	-	0	-	5	10,4%
TOTAL	0	-	0	-	11	100%	5	100%	32	100%	0	-	0	-	0	-	48	100%
<b>20001PD102 EDUCAÇÃO FÍSICA</b>																		
APROVADO	200	82,3%	0	-	71	79,8%	143	73,7%	37	72,5%	0	-	0	-	0	-	451	78,2%
REPROVADO(I)	17	7%	0	-	6	6,7%	11	5,7%	9	17,6%	0	-	0	-	0	-	43	7,5%
REPROVADO(R)	1	0,4%	0	-	5	5,6%	20	10,3%	3	5,9%	0	-	0	-	0	-	29	5%
TRANCADO	25	10,3%	0	-	7	7,9%	20	10,3%	2	3,9%	0	-	0	-	0	-	54	9,4%
TOTAL	243	100%	0	-	89	100%	194	100%	51	100%	0	-	0	-	0	-	577	100%
<b>20001PD203 EDUCAÇÃO FÍSICA</b>																		
APROVADO	52	67,5%	0	-	44	71%	109	61,9%	56	77,8%	0	-	0	-	0	-	261	67,4%
REPROVADO(I)	13	16,9%	0	-	3	4,8%	11	6,2%	10	13,9%	0	-	0	-	0	-	37	9,6%
REPROVADO(R)	0	0%	0	-	7	11,3%	24	13,6%	1	1,4%	0	-	0	-	0	-	32	8,3%
TRANCADO	12	15,6%	0	-	8	12,9%	32	18,2%	5	6,9%	0	-	0	-	0	-	57	14,7%
TOTAL	77	100%	0	-	62	100%	176	100%	72	100%	0	-	0	-	0	-	387	100%
<b>20003PD001 TERAPIA OCUPACIONAL</b>																		
APROVADO	7	63,6%	0	-	17	81%	8	80%	11	64,7%	0	-	0	-	0	-	43	72,9%
REPROVADO(I)	0	0%	0	-	0	0%	0	0%	1	5,9%	0	-	0	-	0	-	1	1,7%
REPROVADO(R)	0	0%	0	-	1	4,8%	2	20%	0	0%	0	-	0	-	0	-	3	5,1%
TRANCADO	4	36,4%	0	-	3	14,3%	0	0%	5	29,4%	0	-	0	-	0	-	12	20,3%
TOTAL	11	100%	0	-	21	100%	10	100%	17	100%	0	-	0	-	0	-	59	100%
<b>21002PD001 MEDICINA VETERINÁRIA</b>																		
APROVADO	3	60%	0	-	1	16,7%	2	100%	3	100%	0	-	0	-	0	-	9	56,2%
REPROVADO(I)	2	40%	0	-	3	50%	0	0%	0	0%	0	-	0	-	0	-	5	31,2%
REPROVADO(R)	0	0%	0	-	2	33,3%	0	0%	0	0%	0	-	0	-	0	-	2	12,5%
TRANCADO	0	0%	0	-	0	0%	0	0%	0	0%	0	-	0	-	0	-	0	0%
TOTAL	5	100%	0	-	6	100%	2	100%	3	100%	0	-	0	-	0	-	16	100%

Situação	2010		2011		2012		2013		2014		2015		2016		2017		Total	
	Freq.	%	Freq.	%	Freq.	%	Freq.	%	Freq.	%	Freq.	%	Freq.	%	Freq.	%	Freq.	%
<b>MÚSICA BACHARELADO</b>																		
APROVADO	0	-	0	-	5	71,4%	3	50%	5	71,4%	0	-	0	-	0	-	13	65%
REPROVADO(I)	0	-	0	-	2	28,6%	1	16,7%	1	14,3%	0	-	0	-	0	-	4	20%
REPROVADO(R)	0	-	0	-	0	0%	0	0%	0	0%	0	-	0	-	0	-	0	0%
TRANCADO	0	-	0	-	0	0%	2	33,3%	1	14,3%	0	-	0	-	0	-	3	15%
TOTAL	0	-	0	-	7	100%	6	100%	7	100%	0	-	0	-	0	-	20	100%
<b>TOTAL</b>																		
APROVADO	344	76,1%	0	-	347	65,2%	447	69,8%	225	73,5%	0	-	0	-	0	-	1363	70,6%
REPROVADO(I)	50	11,1%	0	-	48	9%	36	5,6%	41	13,4%	0	-	0	-	0	-	175	9,1%
REPROVADO(R)	1	0,2%	0	-	60	11,3%	68	10,6%	8	2,6%	0	-	0	-	0	-	137	7,1%
TRANCADO	57	12,6%	0	-	77	14,5%	89	13,9%	32	10,5%	0	-	0	-	0	-	255	13,2%
TOTAL	452	100%	0	-	532	100%	640	100%	306	100%	0	-	0	-	0	-	1930	100%

Tabela 51: Avaliação da disciplina UNI049-SAUDE MENTAL: DIALOGOS UNIVERSITARIOS entre os anos de 2010 e 2017

Situação	2010		2011		2012		2013		2014		2015		2016		2017		Total	
	Freq.	%	Freq.	%	Freq.	%	Freq.	%	Freq.	%	Freq.	%	Freq.	%	Freq.	%	Freq.	%
<b>05010PD001 PSICOLOGIA</b>																		
APROVADO	0	-	0	-	0	-	0	-	70	89,7%	24	68,6%	9	60%	6	66,7%	109	79,6%
REPROVADO(I)	0	-	0	-	0	-	0	-	4	5,1%	0	0%	1	6,7%	0	0%	5	3,6%
REPROVADO(R)	0	-	0	-	0	-	0	-	0	0%	0	0%	0	0%	1	11,1%	1	0,7%
TRANCADO	0	-	0	-	0	-	0	-	4	5,1%	11	31,4%	5	33,3%	2	22,2%	22	16,1%
TOTAL	0	-	0	-	0	-	0	-	78	100%	35	100%	15	100%	9	100%	137	100%
<b>16003PD001 MEDICINA</b>																		
APROVADO	0	-	0	-	0	-	0	-	11	91,7%	8	100%	12	60%	0	-	31	77,5%
REPROVADO(I)	0	-	0	-	0	-	0	-	0	0%	0	0%	0	0%	0	-	0	0%
REPROVADO(R)	0	-	0	-	0	-	0	-	0	0%	0	0%	1	5%	0	-	1	2,5%
TRANCADO	0	-	0	-	0	-	0	-	1	8,3%	0	0%	7	35%	0	-	8	20%
TOTAL	0	-	0	-	0	-	0	-	12	100%	8	100%	20	100%	0	-	40	100%
<b>20003PD001 TERAPIA OCUPACIONAL</b>																		
APROVADO	0	-	0	-	0	-	0	-	40	80%	33	78,6%	28	77,8%	22	75,9%	123	78,3%
REPROVADO(I)	0	-	0	-	0	-	0	-	3	6%	4	9,5%	1	2,8%	0	0%	8	5,1%
REPROVADO(R)	0	-	0	-	0	-	0	-	2	4%	0	0%	2	5,6%	1	3,4%	5	3,2%
TRANCADO	0	-	0	-	0	-	0	-	5	10%	5	11,9%	5	13,9%	6	20,7%	21	13,4%
TOTAL	0	-	0	-	0	-	0	-	50	100%	42	100%	36	100%	29	100%	157	100%
<b>TOTAL</b>																		
APROVADO	0	-	0	-	0	-	0	-	143	83,1%	76	75,2%	81	64,3%	57	68,7%	357	74,1%
REPROVADO(I)	0	-	0	-	0	-	0	-	13	7,6%	5	5%	6	4,8%	3	3,6%	27	5,6%
REPROVADO(R)	0	-	0	-	0	-	0	-	3	1,7%	0	0%	6	4,8%	9	10,8%	18	3,7%
TRANCADO	0	-	0	-	0	-	0	-	13	7,6%	20	19,8%	33	26,2%	14	16,9%	80	16,6%
TOTAL	0	-	0	-	0	-	0	-	172	100%	101	100%	126	100%	83	100%	482	100%

DTO025-TOPICOS EM TERAPIA OCUPACIONAL

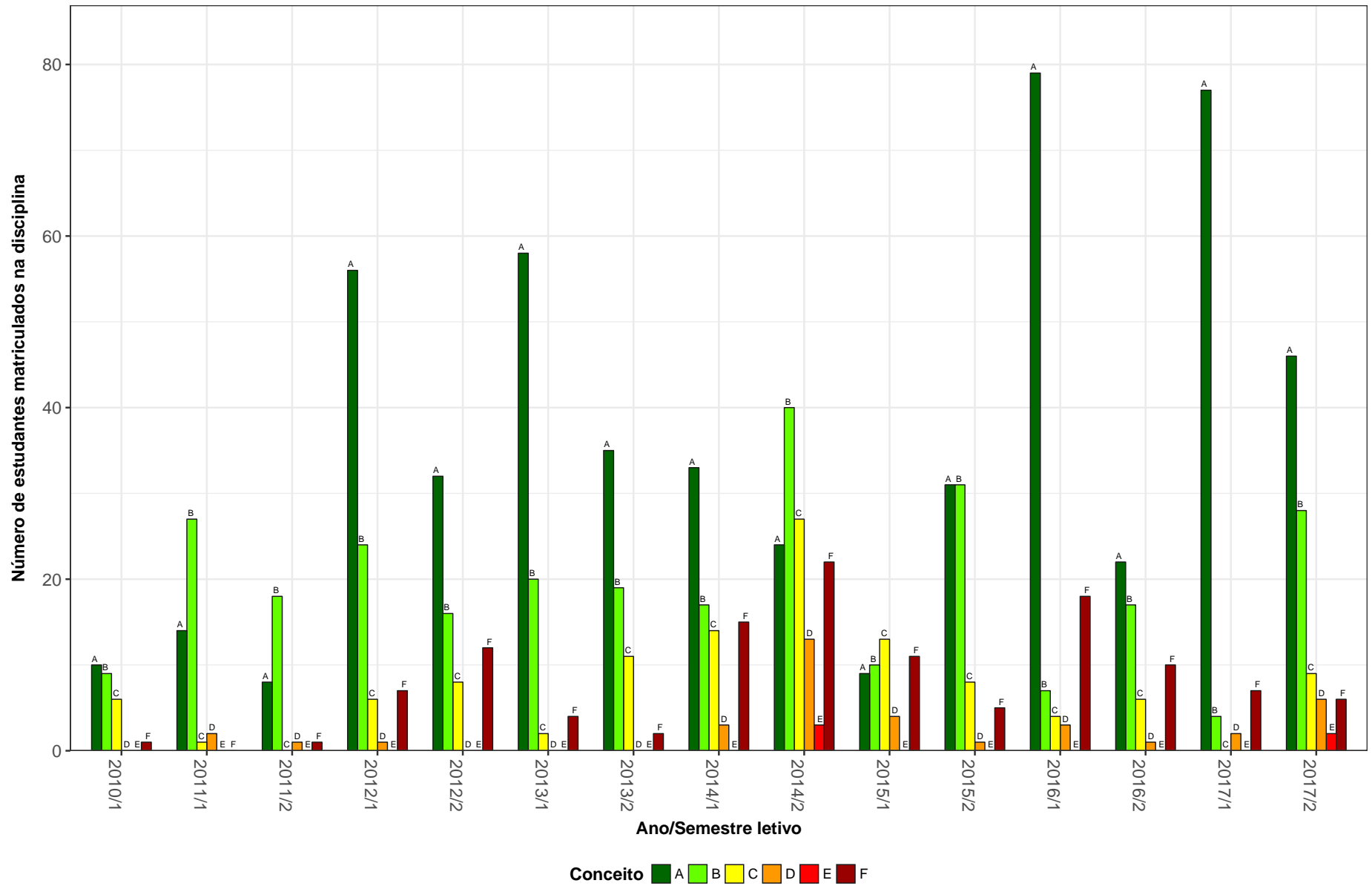


Figura 1: Conceitos obtidos pelos estudantes na disciplina DTO025-TOPICOS EM TERAPIA OCUPACIONAL no período de 2010 a 2017 na Escola de Educação Física, Fisioterapia e Terapia Ocupacional.

DTO032–HISTORIA DA TERAPIA OCUPACIONAL

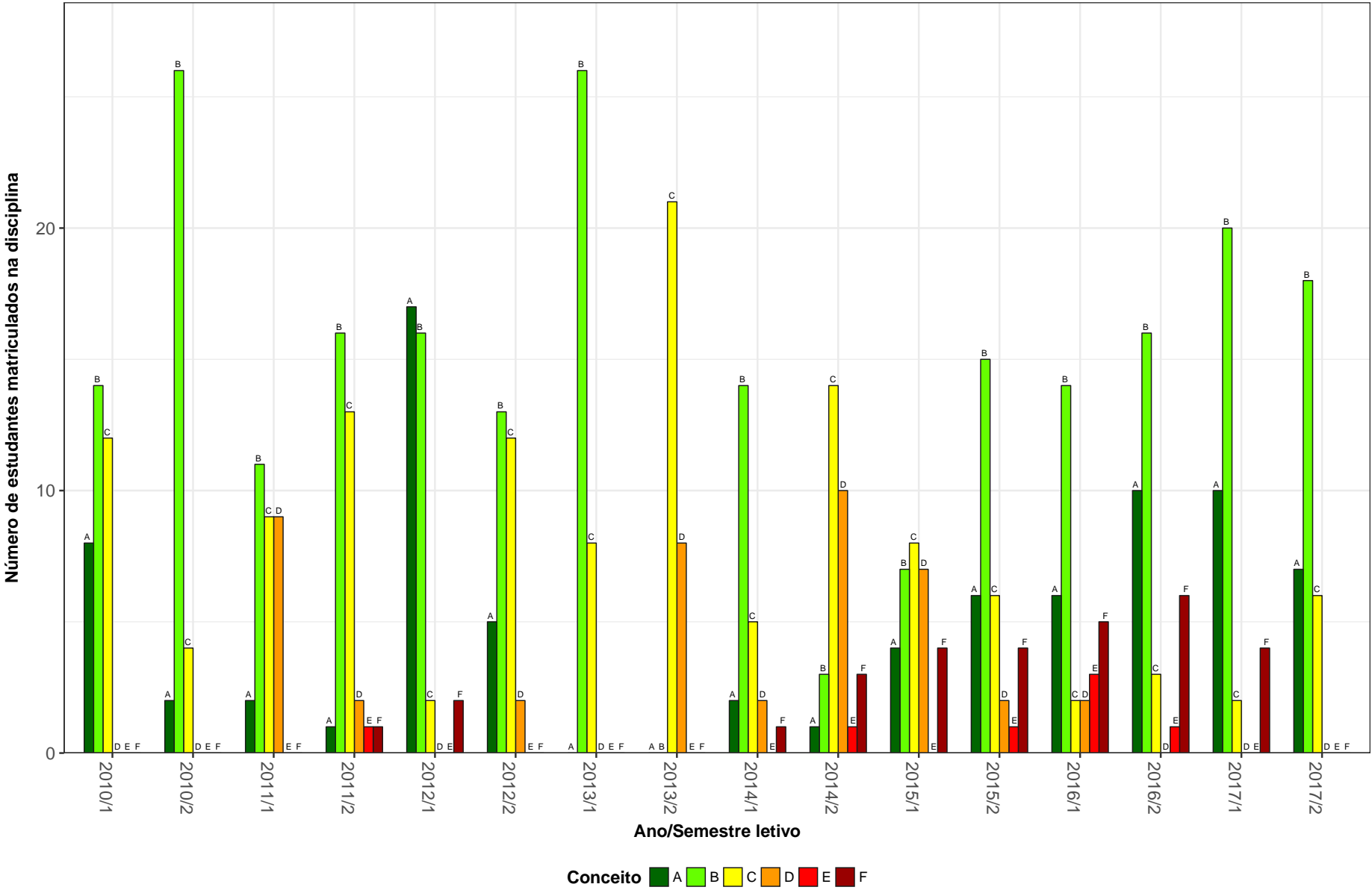


Figura 2: Conceitos obtidos pelos estudantes na disciplina DTO032-HISTORIA DA TERAPIA OCUPACIONAL no período de 2010 a 2017 na Escola de Educação Física, Fisioterapia e Terapia Ocupacional.



DTO033-INTRODUCAO AO ESTUDO DA OCUPACAO

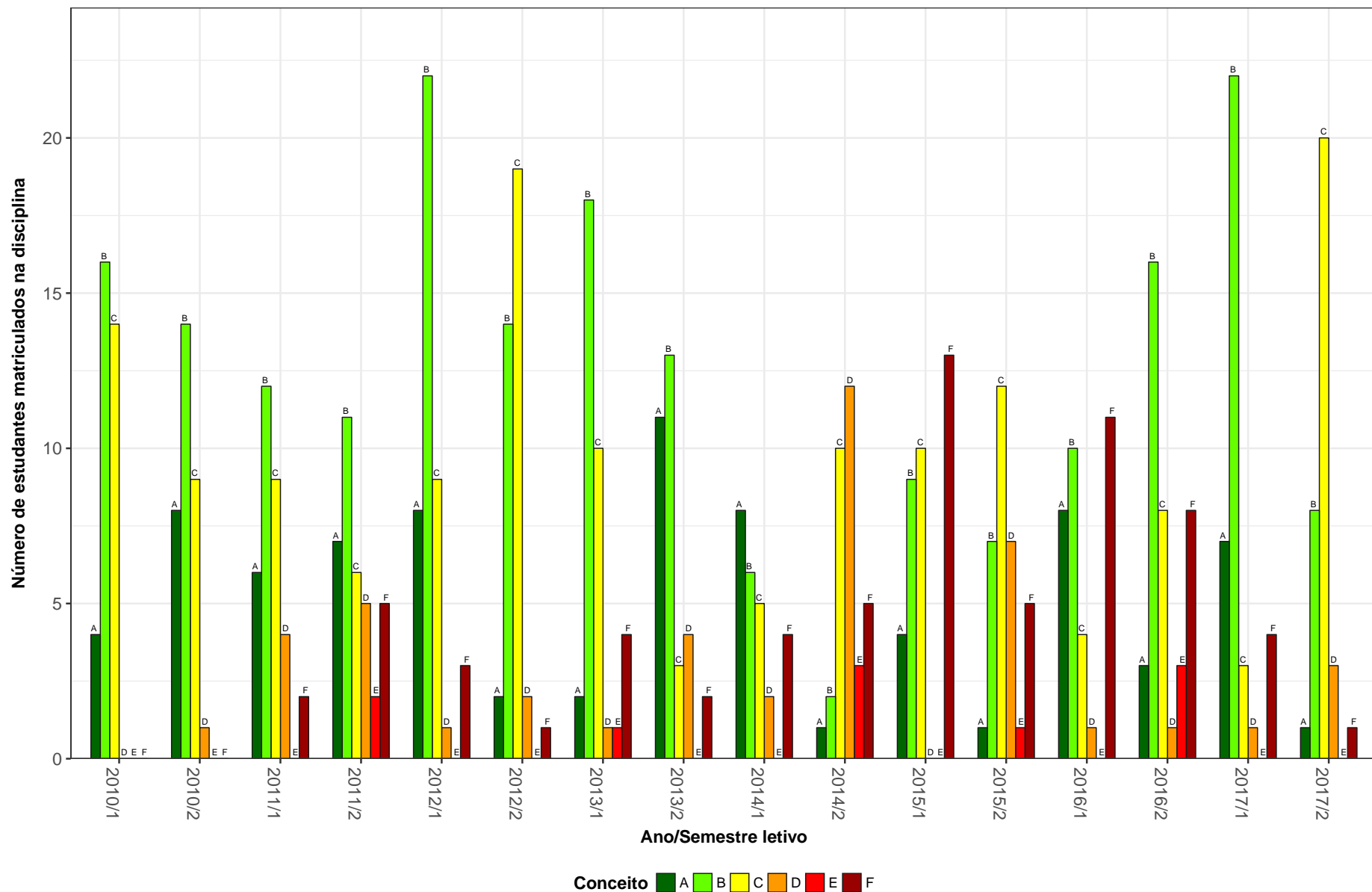


Figura 3: Conceitos obtidos pelos estudantes na disciplina DTO033-INTRODUCAO AO ESTUDO DA OCUPACAO no período de 2010 a 2017 na Escola de Educação Física, Fisioterapia e Terapia Ocupacional.

DTO035-PRATICA DE OBSERVACAO EM TERAPIA OCUPACIONAL I

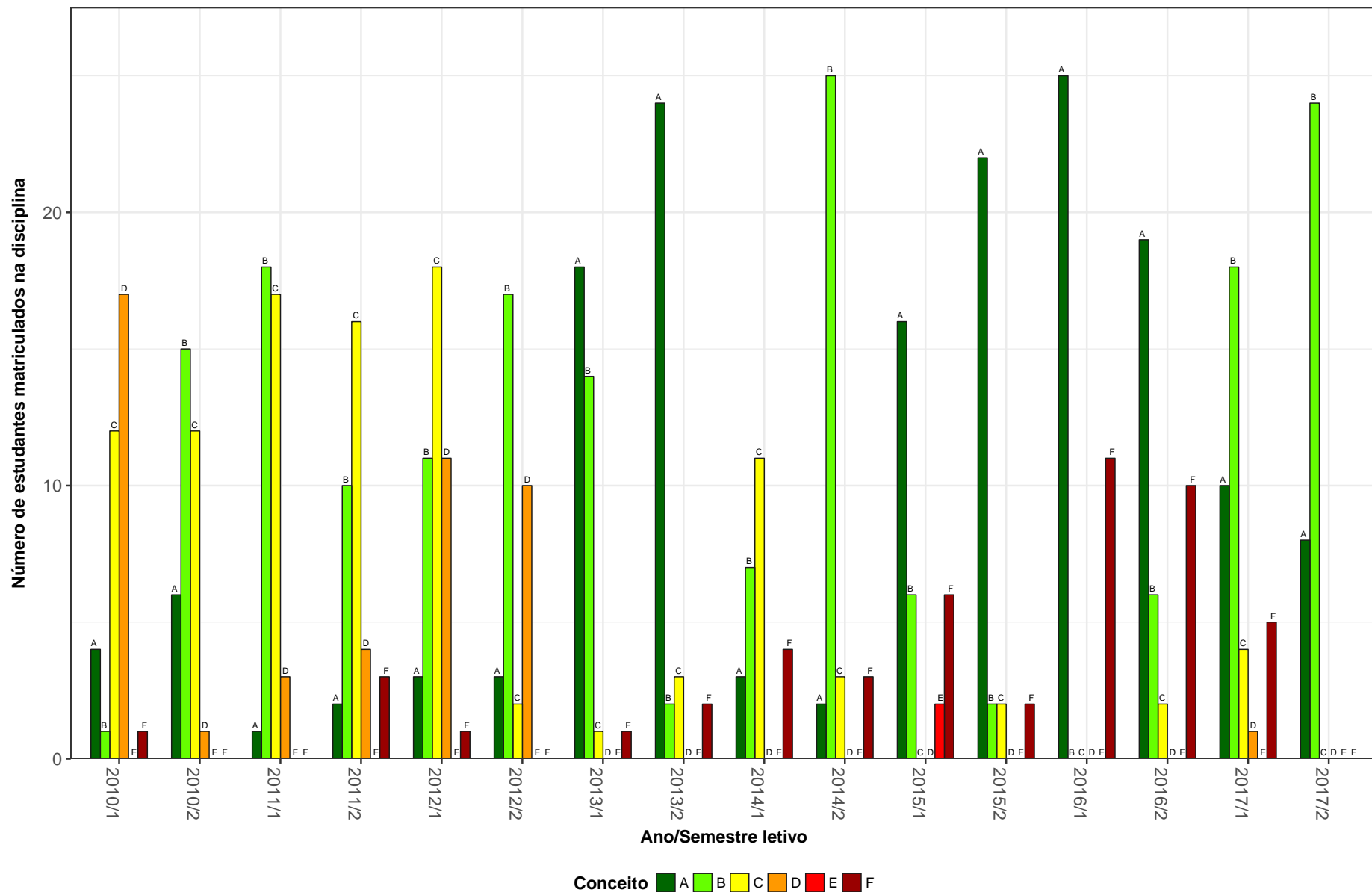


Figura 4: Conceitos obtidos pelos estudantes na disciplina DTO035-PRATICA DE OBSERVACAO EM TERAPIA OCUPACIONAL I no período de 2010 a 2017 na Escola de Educação Física, Fisioterapia e Terapia Ocupacional.

DTO036-INTRODUCAO AO ESTUDO DA SAUDE

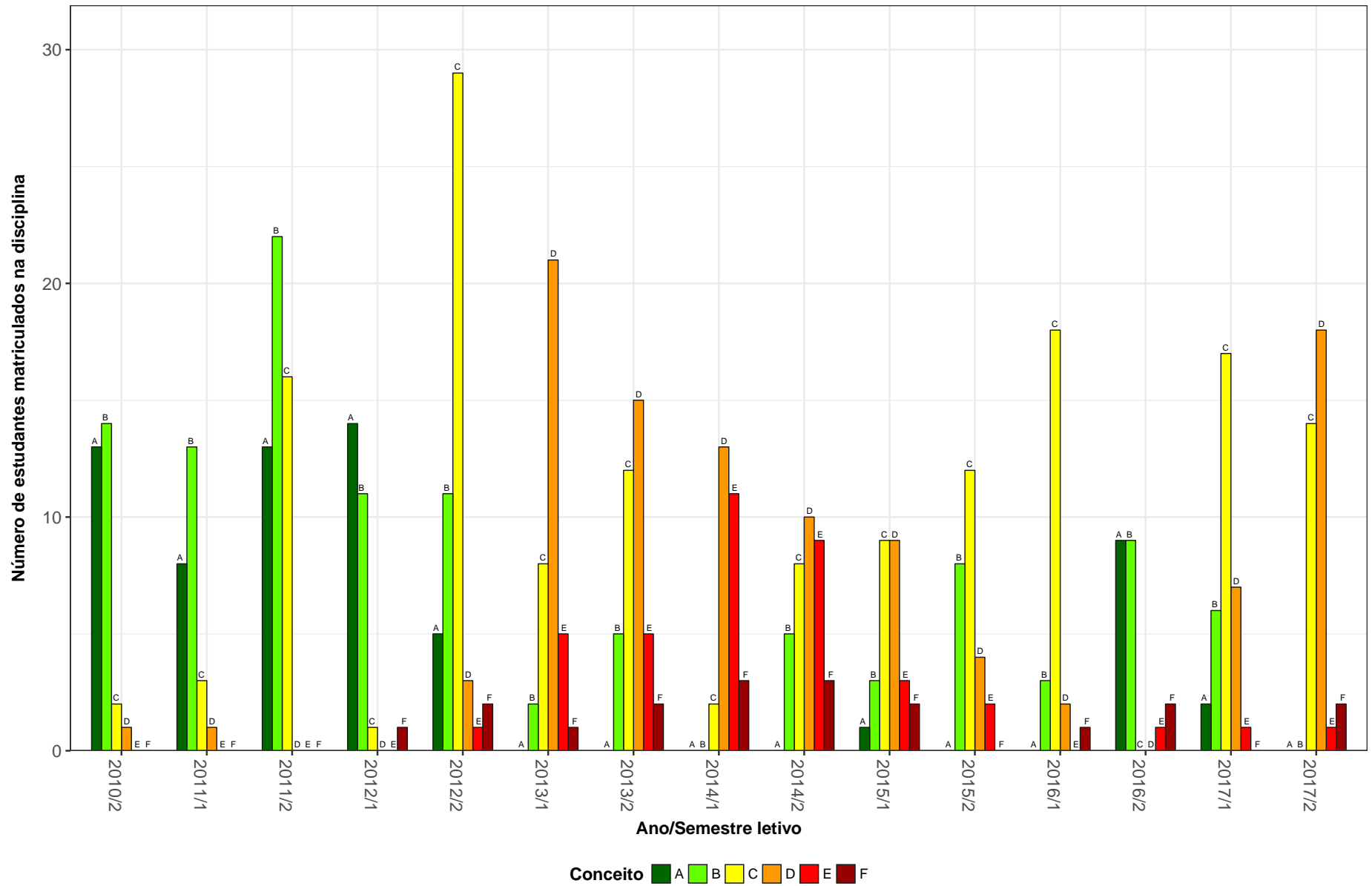


Figura 5: Conceitos obtidos pelos estudantes na disciplina DTO036-INTRODUCAO AO ESTUDO DA SAUDE no período de 2010 a 2017 na Escola de Educação Física, Fisioterapia e Terapia Ocupacional.

### EEF021-FORMACAO E ATUACAO EM EDUCACAO FISICA

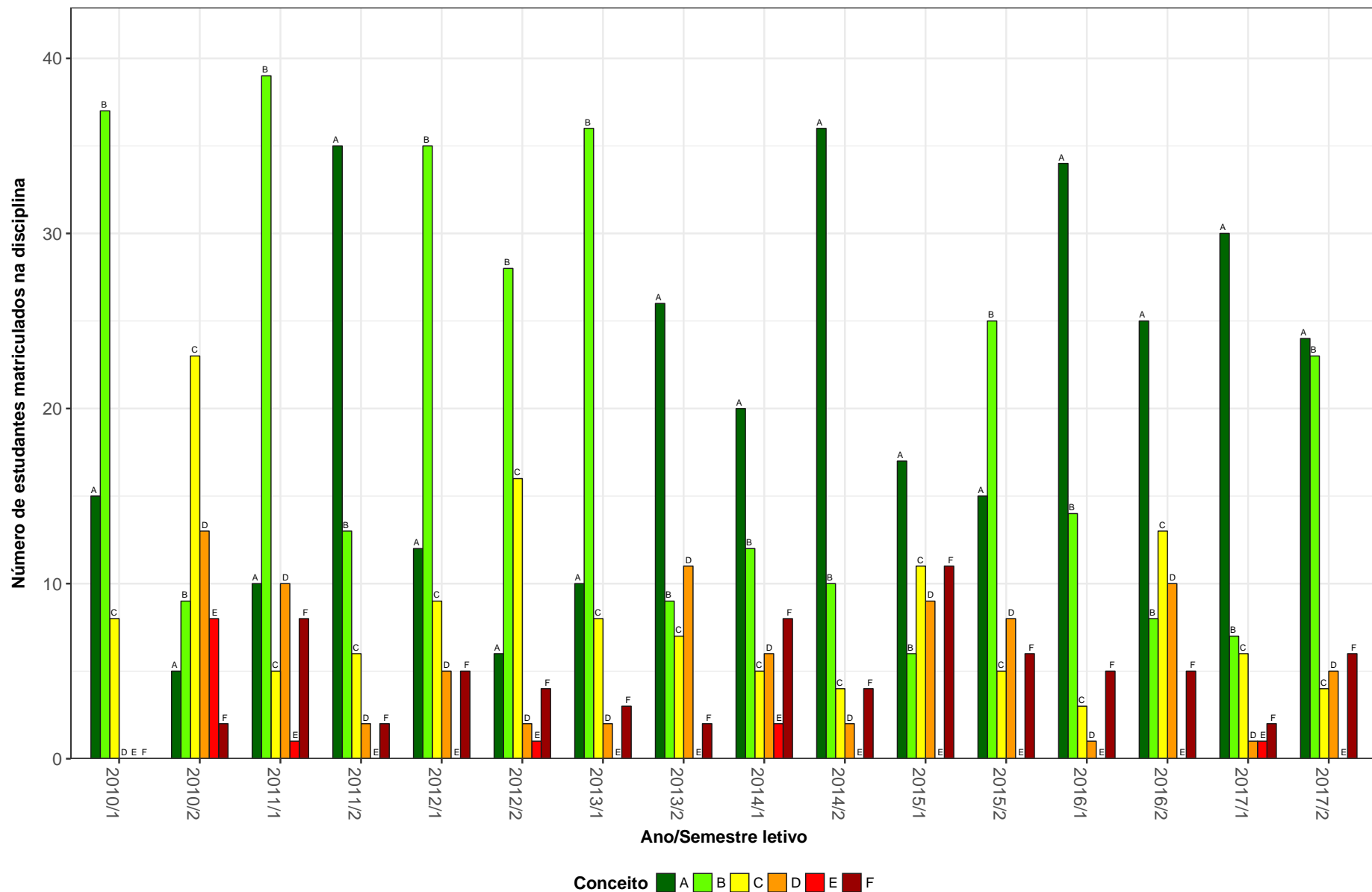


Figura 6: Conceitos obtidos pelos estudantes na disciplina EEF021-FORMACAO E ATUACAO EM EDUCACAO FISICA no período de 2010 a 2017 na Escola de Educação Física, Fisioterapia e Terapia Ocupacional.

EEF026-TOPICOS EM EDUCACAO FISICA E ESPORTES A

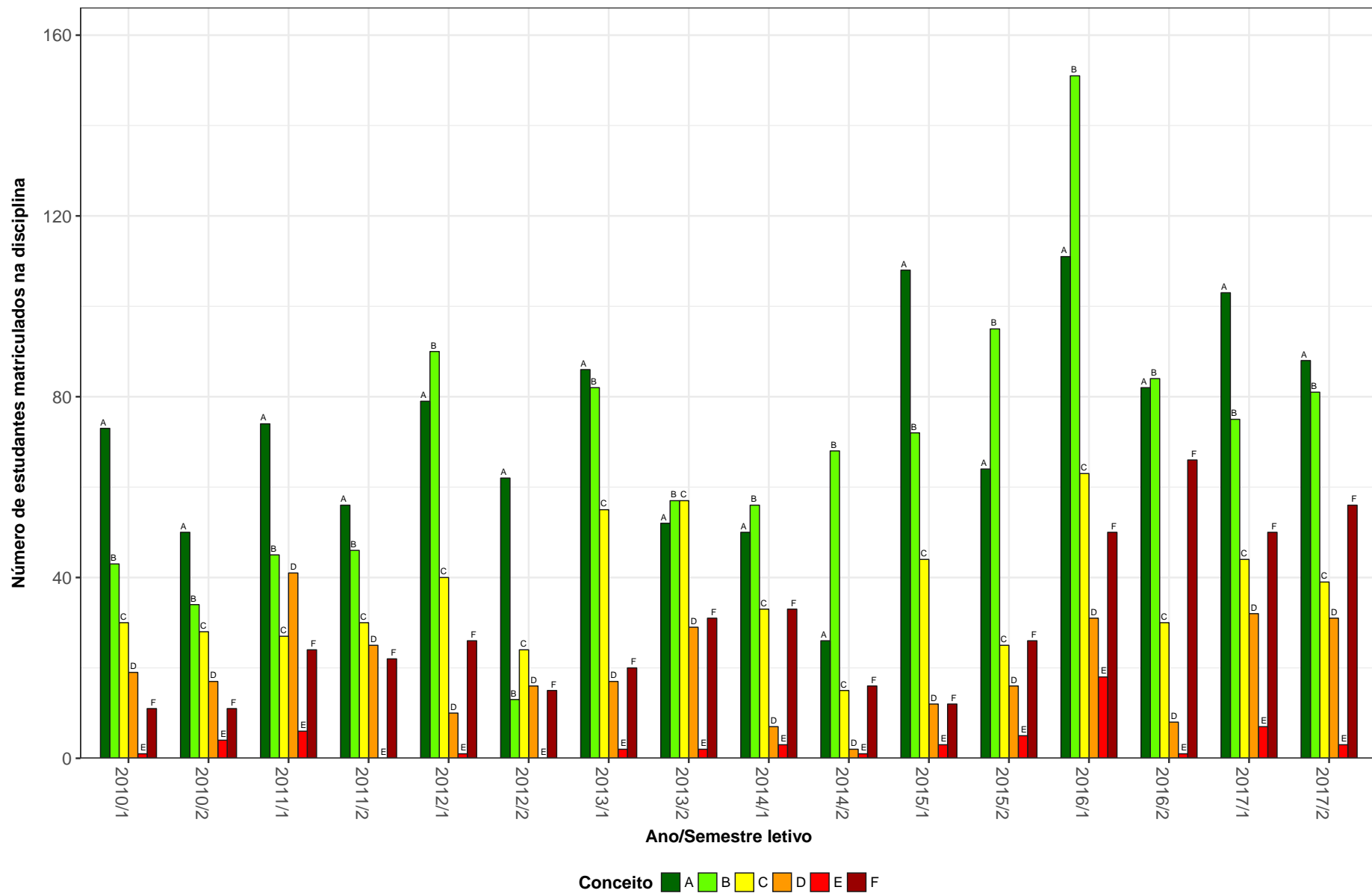


Figura 7: Conceitos obtidos pelos estudantes na disciplina EEF026-TOPICOS EM EDUCACAO FISICA E ESPORTES A no período de 2010 a 2017 na Escola de Educação Física, Fisioterapia e Terapia Ocupacional.

EEF027-TOPICOS EM EDUCACAO FISICA E ESPORTES B

78

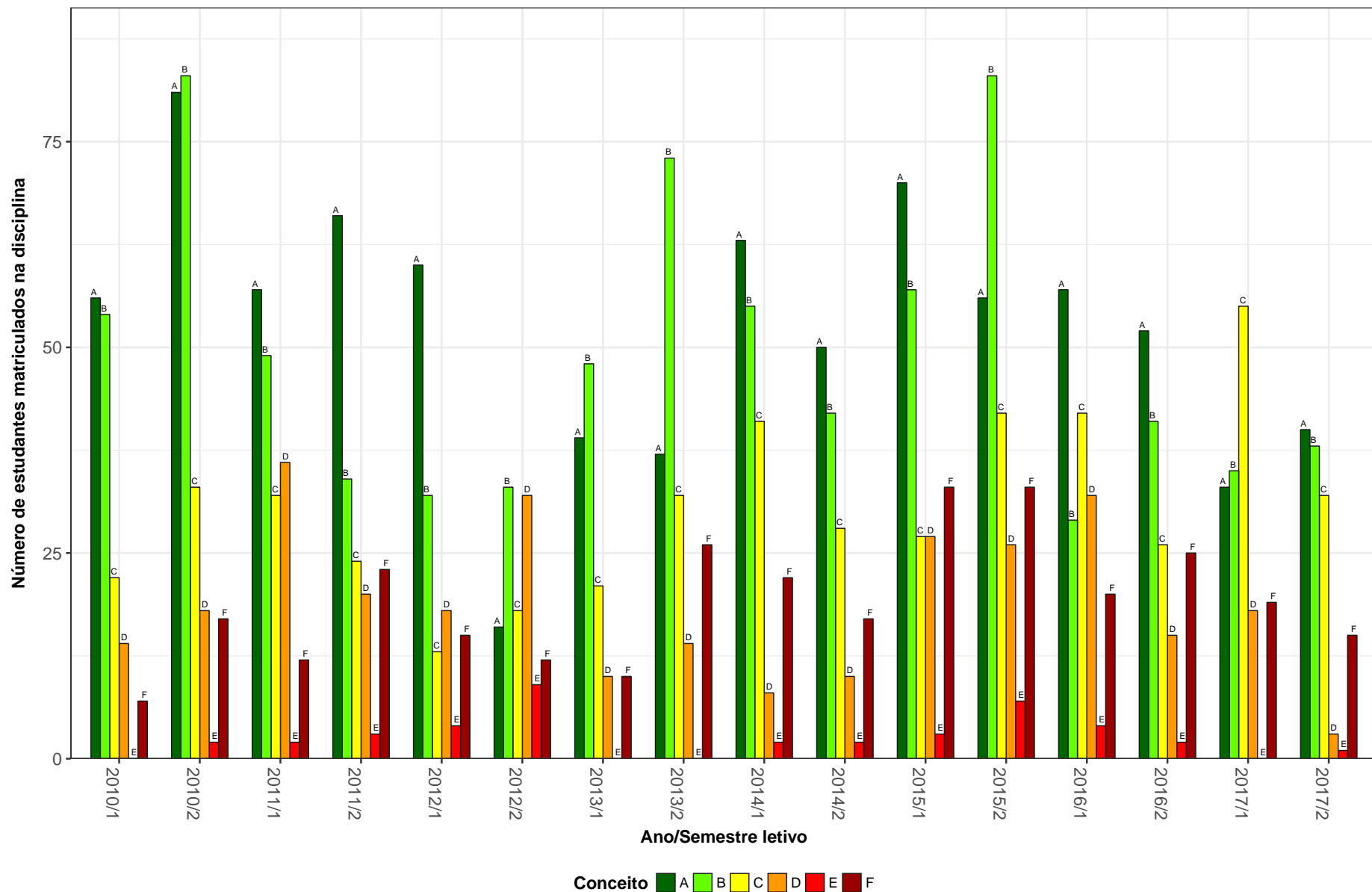


Figura 8: Conceitos obtidos pelos estudantes na disciplina EEF027-TOPICOS EM EDUCACAO FISICA E ESPORTES B no período de 2010 a 2017 na Escola de Educação Física, Fisioterapia e Terapia Ocupacional.

EEF028–TOPICOS EM EDUCACAO FISICA E ESPORTES C

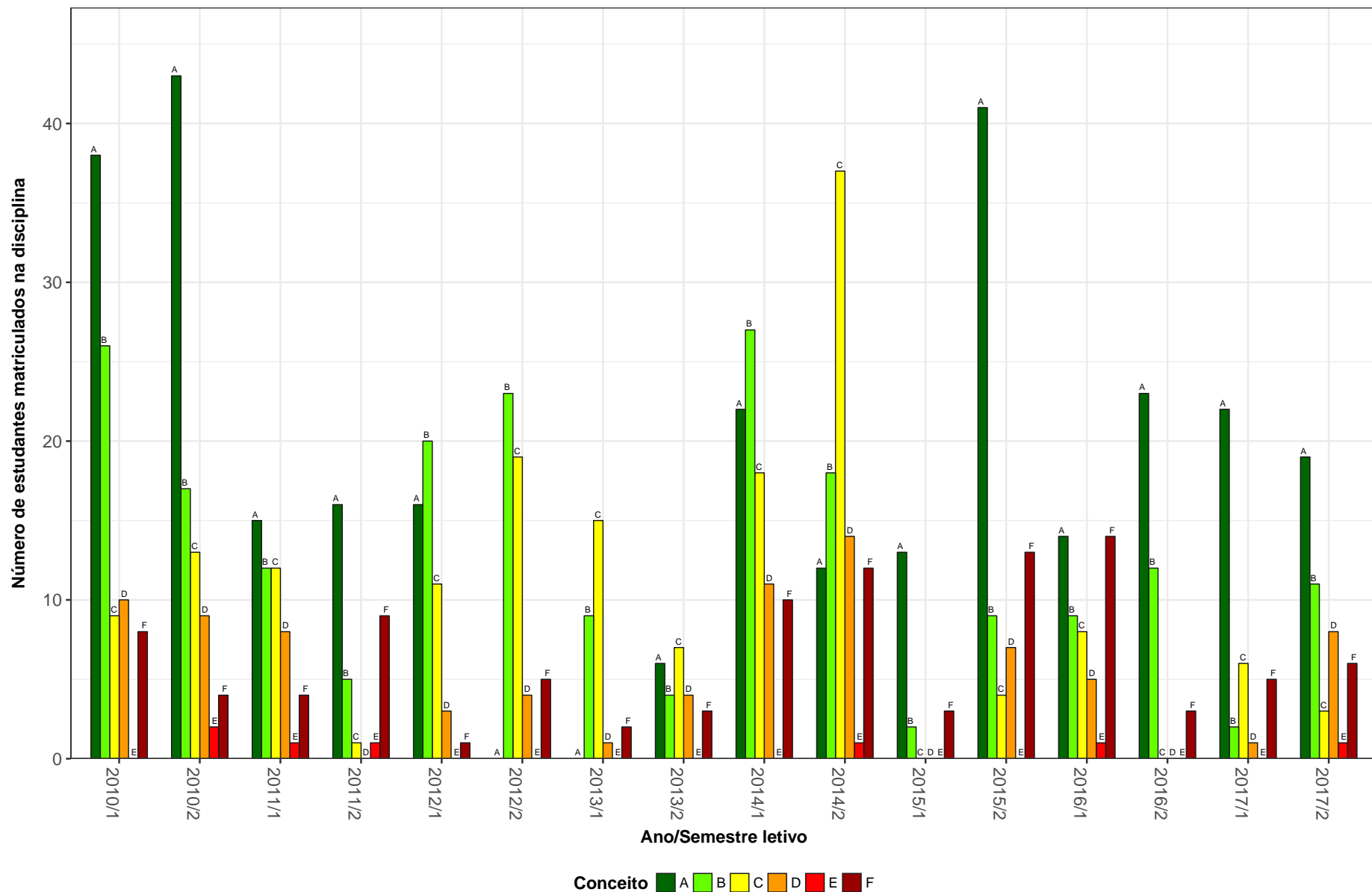


Figura 9: Conceitos obtidos pelos estudantes na disciplina EEF028-TOPICOS EM EDUCACAO FISICA E ESPORTES C no período de 2010 a 2017 na Escola de Educação Física, Fisioterapia e Terapia Ocupacional.

EEF031-TOPICOS EM EDUCACAO FISICA E ESPORTES F

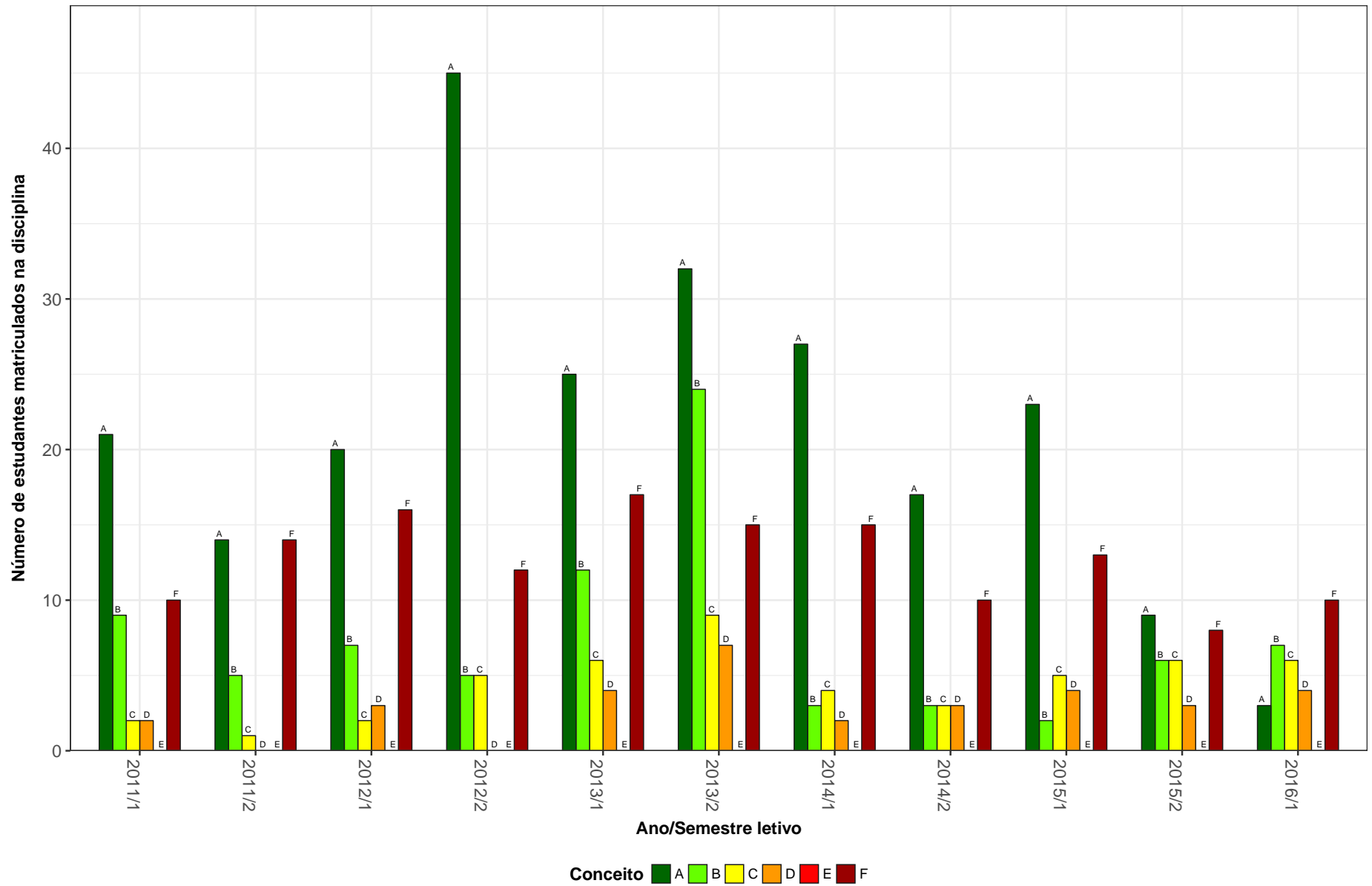


Figura 10: Conceitos obtidos pelos estudantes na disciplina EEF031-TOPICOS EM EDUCACAO FISICA E ESPORTES F no período de 2010 a 2017 na Escola de Educação Física, Fisioterapia e Terapia Ocupacional.



EEF044-ESTAGIO I

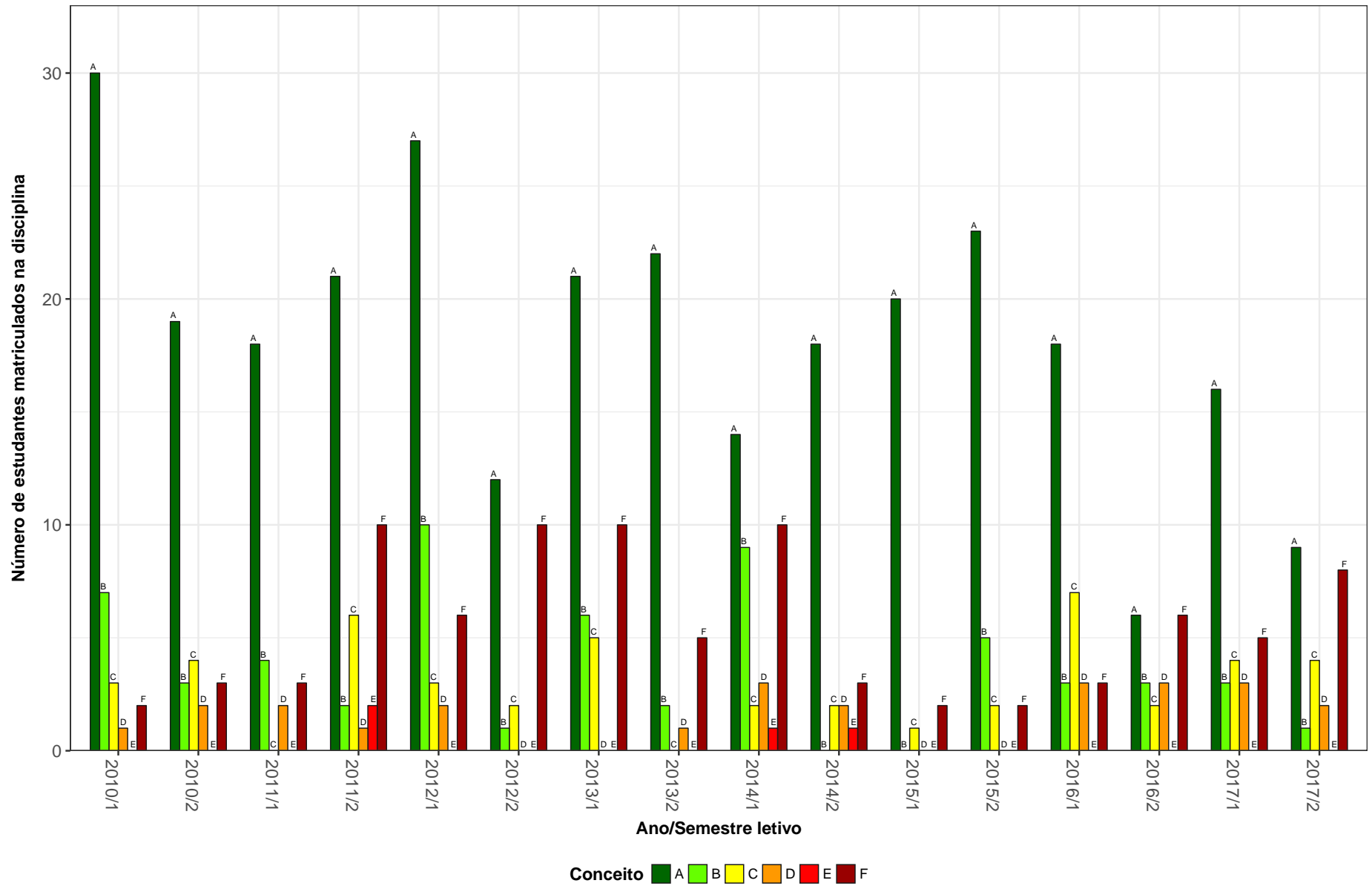


Figura 11: Conceitos obtidos pelos estudantes na disciplina EEF044-ESTAGIO I no período de 2010 a 2017 na Escola de Educação Física, Fisioterapia e Terapia Ocupacional.

EFI037-TEORIA DO LAZER

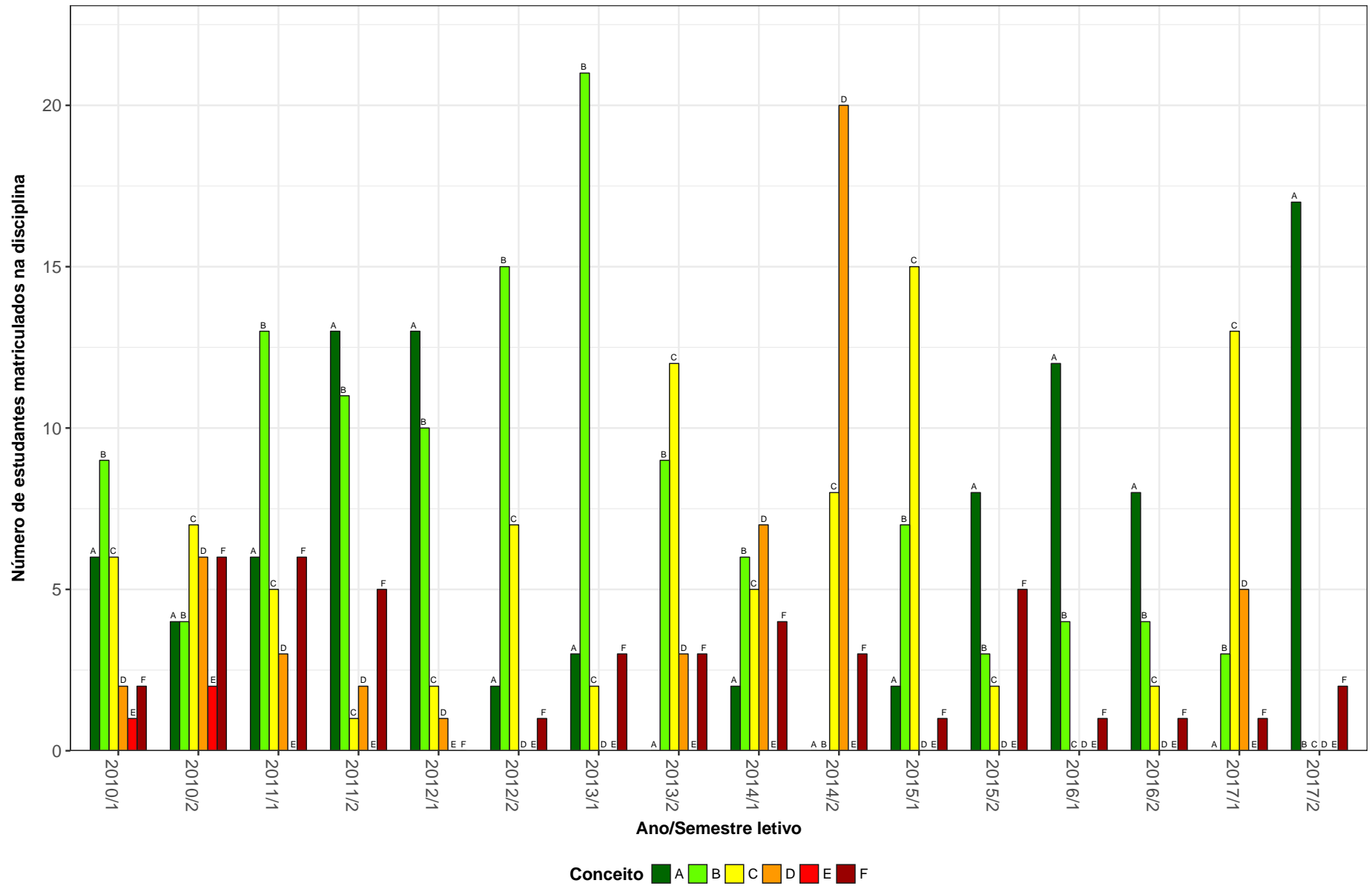


Figura 12: Conceitos obtidos pelos estudantes na disciplina EFI037-TEORIA DO LAZER no período de 2010 a 2017 na Escola de Educação Física, Fisioterapia e Terapia Ocupacional.

### EFI041-HISTORIA E EDUCACAO FISICA

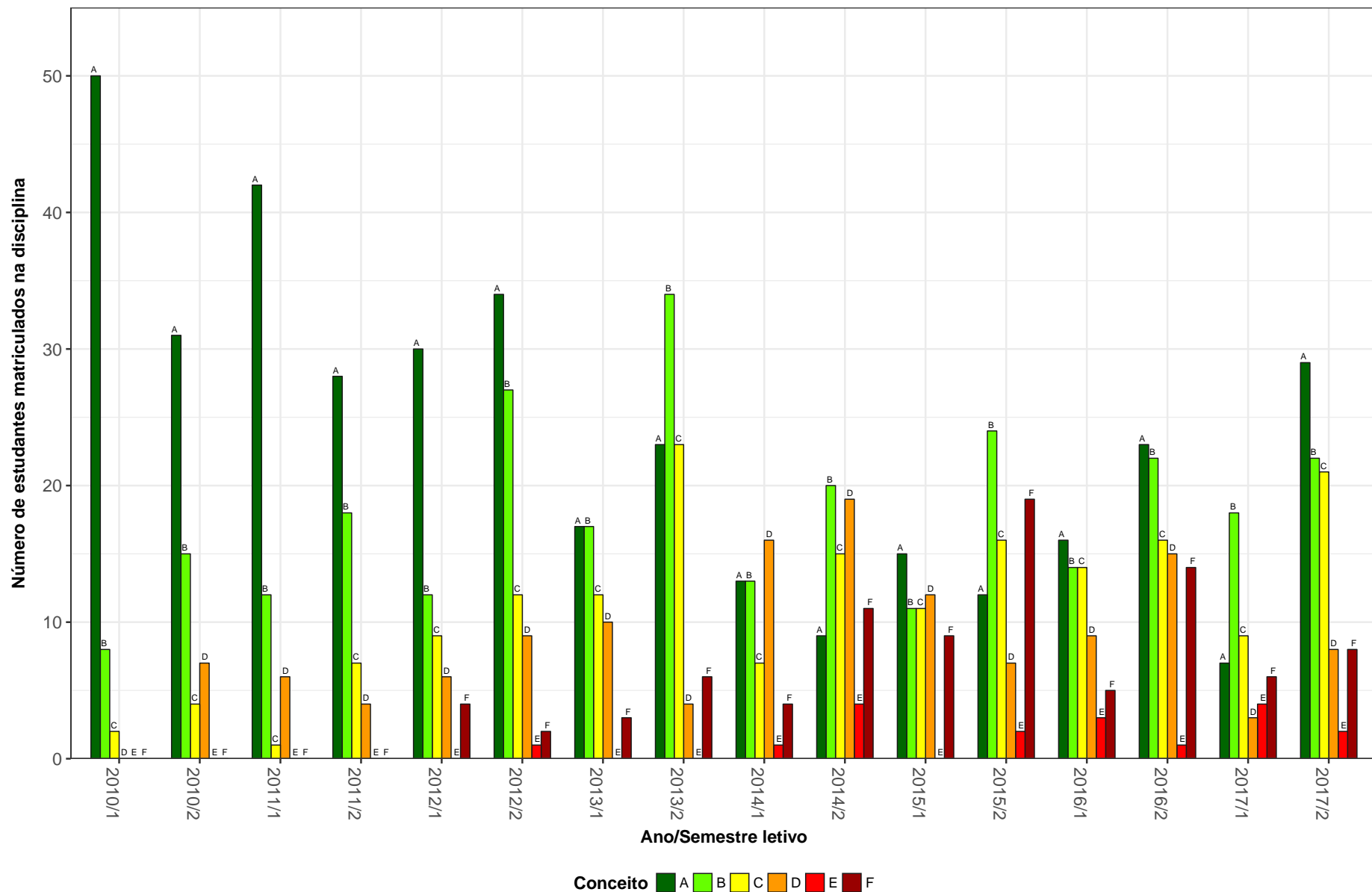


Figura 13: Conceitos obtidos pelos estudantes na disciplina EFI041-HISTORIA E EDUCACAO FISICA no período de 2010 a 2017 na Escola de Educação Física, Fisioterapia e Terapia Ocupacional.

EFI042-JOGOS, BRINQUEDOS E BRINCADEIRAS

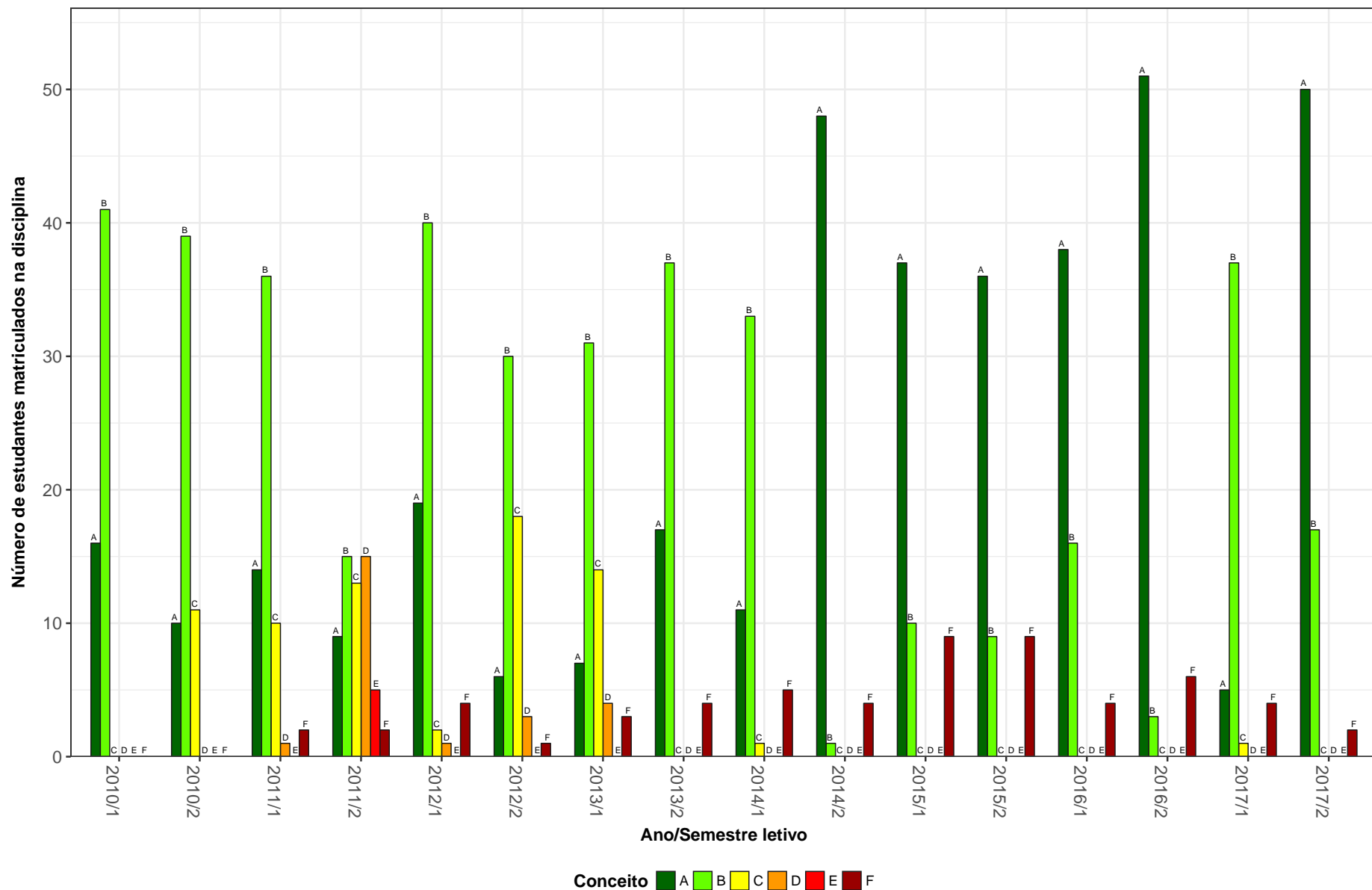


Figura 14: Conceitos obtidos pelos estudantes na disciplina EFI042-JOGOS, BRINQUEDOS E BRINCADEIRAS no período de 2010 a 2017 na Escola de Educação Física, Fisioterapia e Terapia Ocupacional.

EFI043-FILOSOFIA E EDUCACAO FISICA

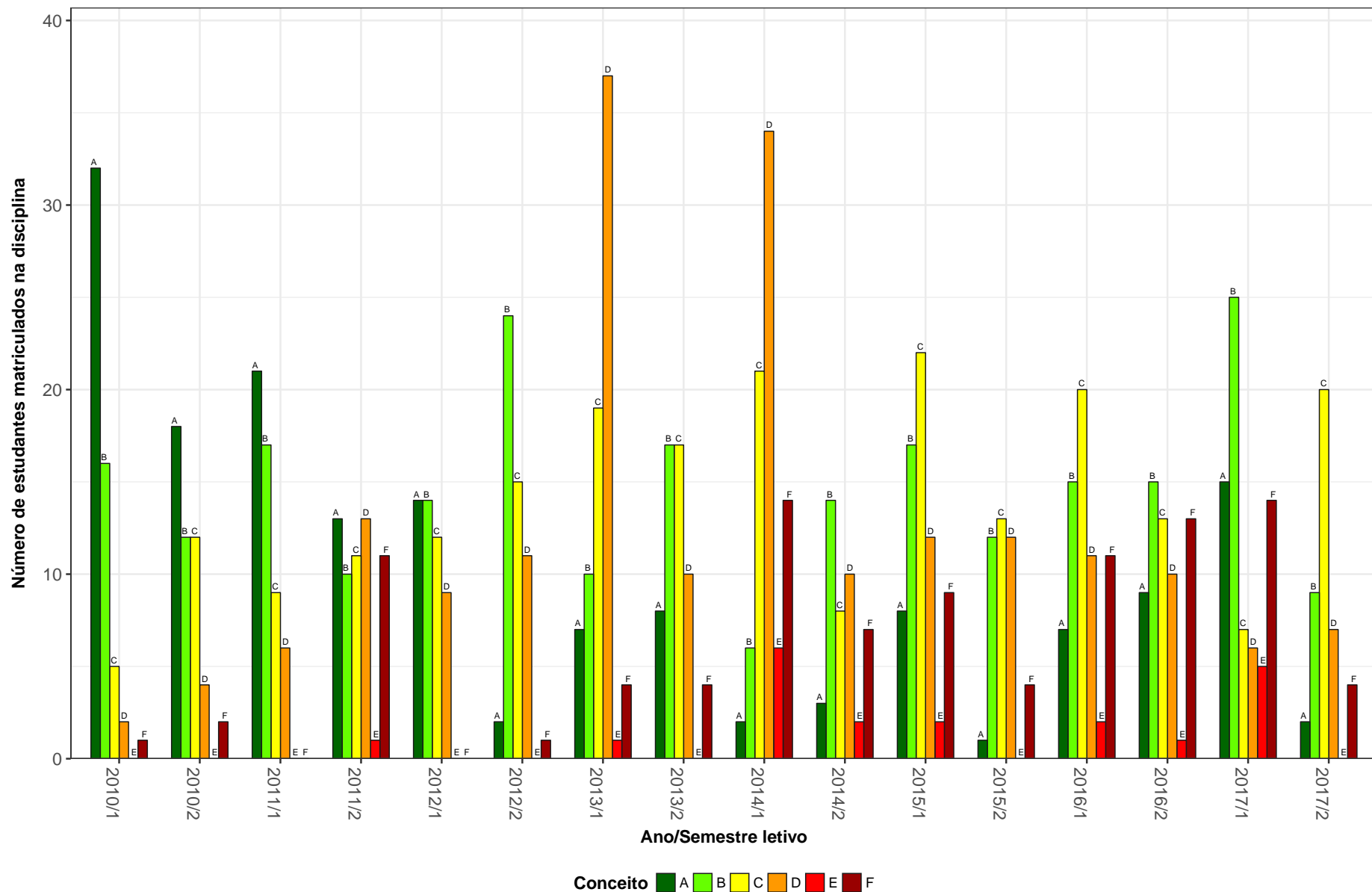


Figura 15: Conceitos obtidos pelos estudantes na disciplina EFI043-FILOSOFIA E EDUCACAO FISICA no período de 2010 a 2017 na Escola de Educação Física, Fisioterapia e Terapia Ocupacional.

### EFI044-DANCAS

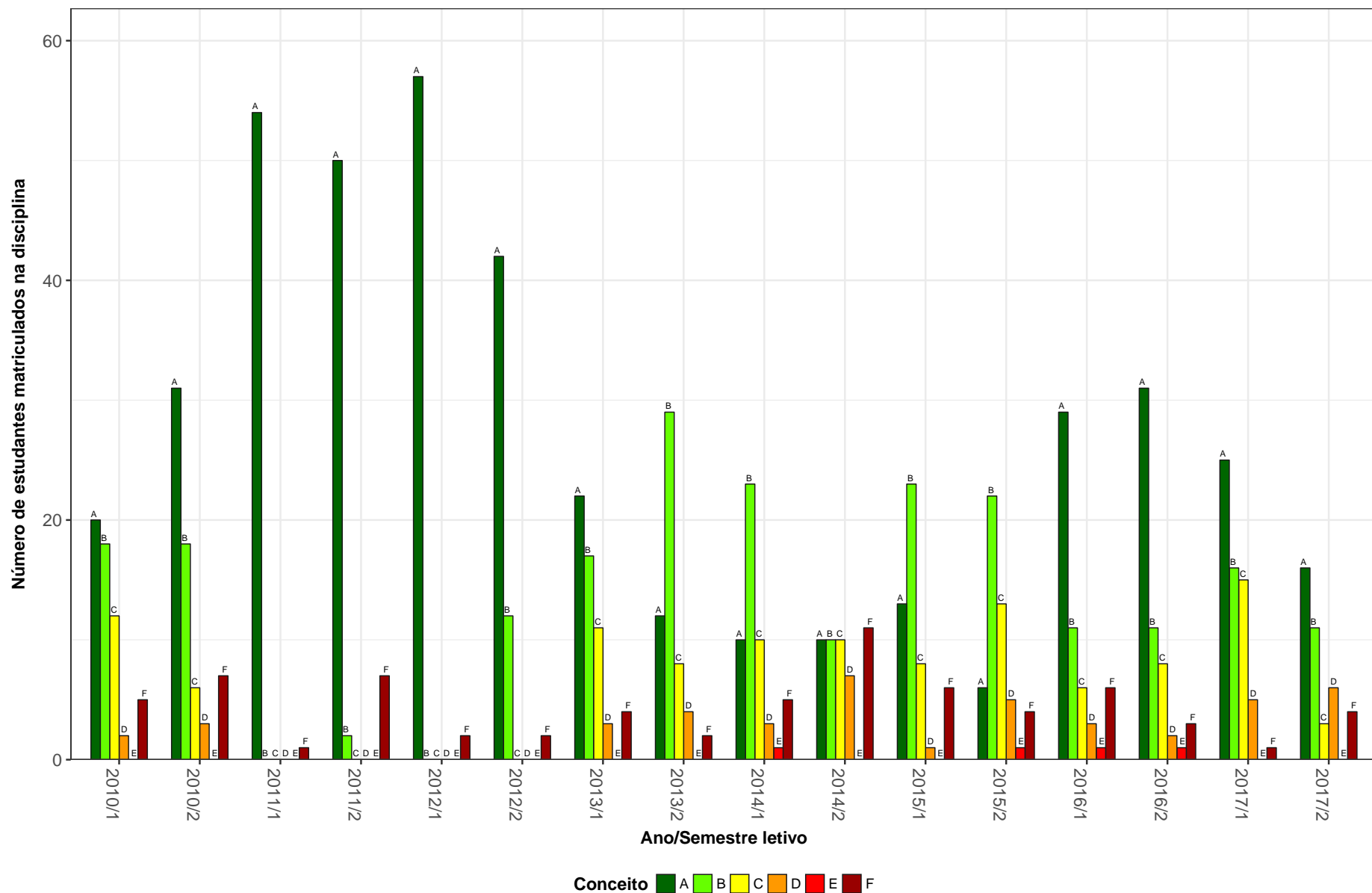


Figura 16: Conceitos obtidos pelos estudantes na disciplina EFI044-DANCAS no período de 2010 a 2017 na Escola de Educação Física, Fisioterapia e Terapia Ocupacional.

EFI045–SEMINARIO DE PESQUISA I

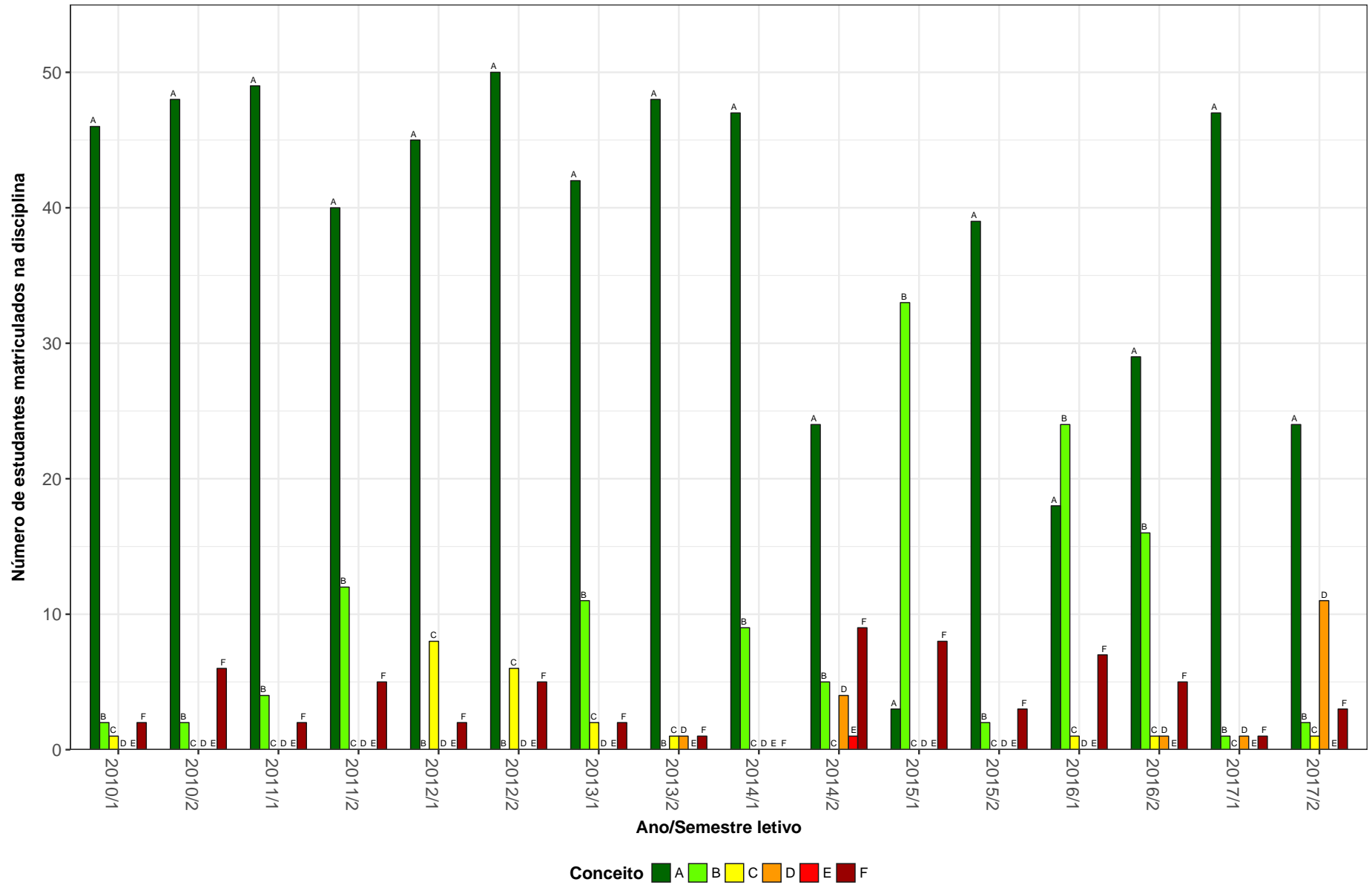


Figura 17: Conceitos obtidos pelos estudantes na disciplina EFI045-SEMINARIO DE PESQUISA I no período de 2010 a 2017 na Escola de Educação Física, Fisioterapia e Terapia Ocupacional.

### EFI046-EDUCACAO FISICA E LAZER

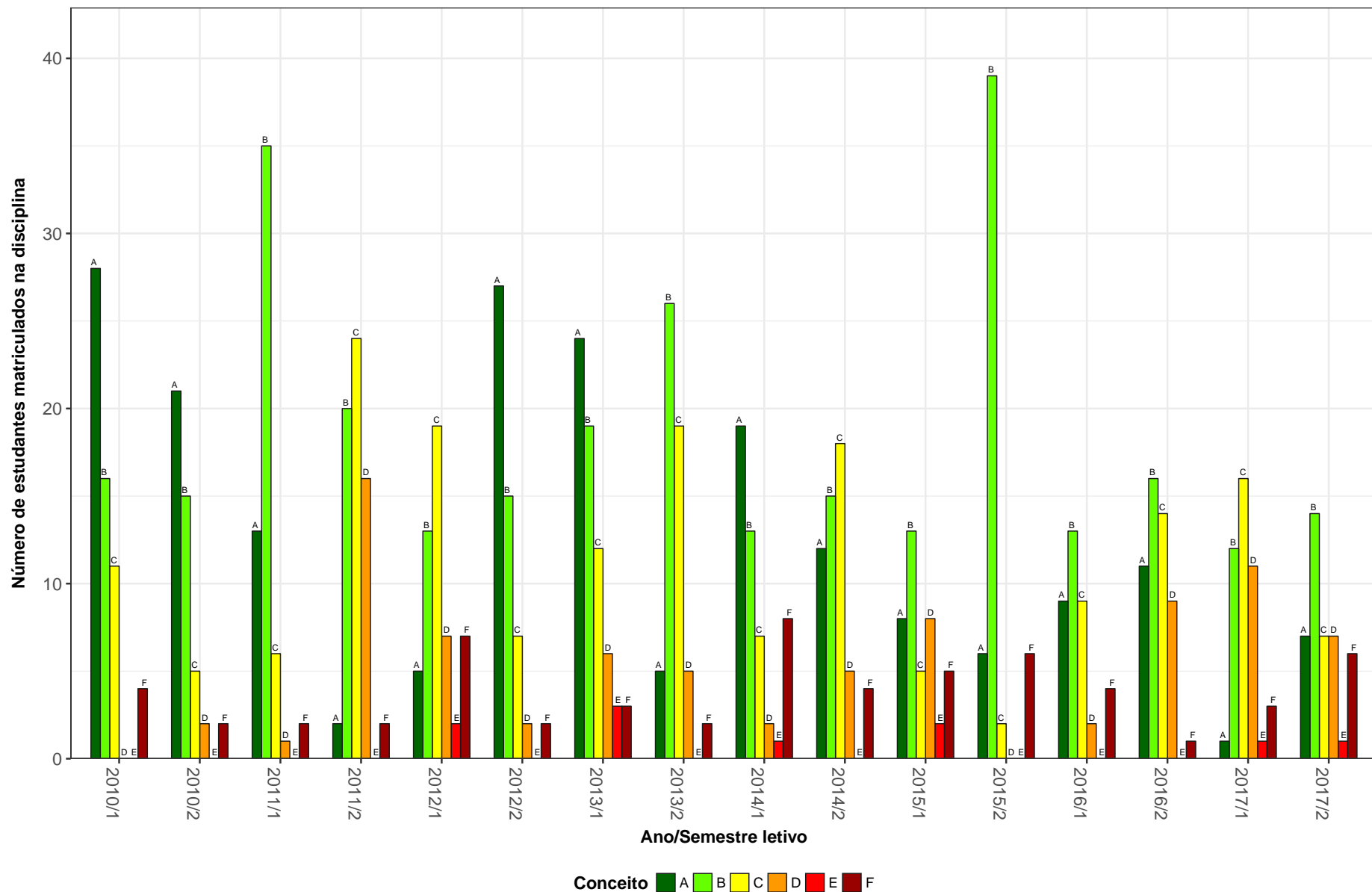


Figura 18: Conceitos obtidos pelos estudantes na disciplina EFI046-EDUCACAO FISICA E LAZER no período de 2010 a 2017 na Escola de Educação Física, Fisioterapia e Terapia Ocupacional.



EFI047-EDUCACAO FISICA, INFANCIA E JUVENTUDE

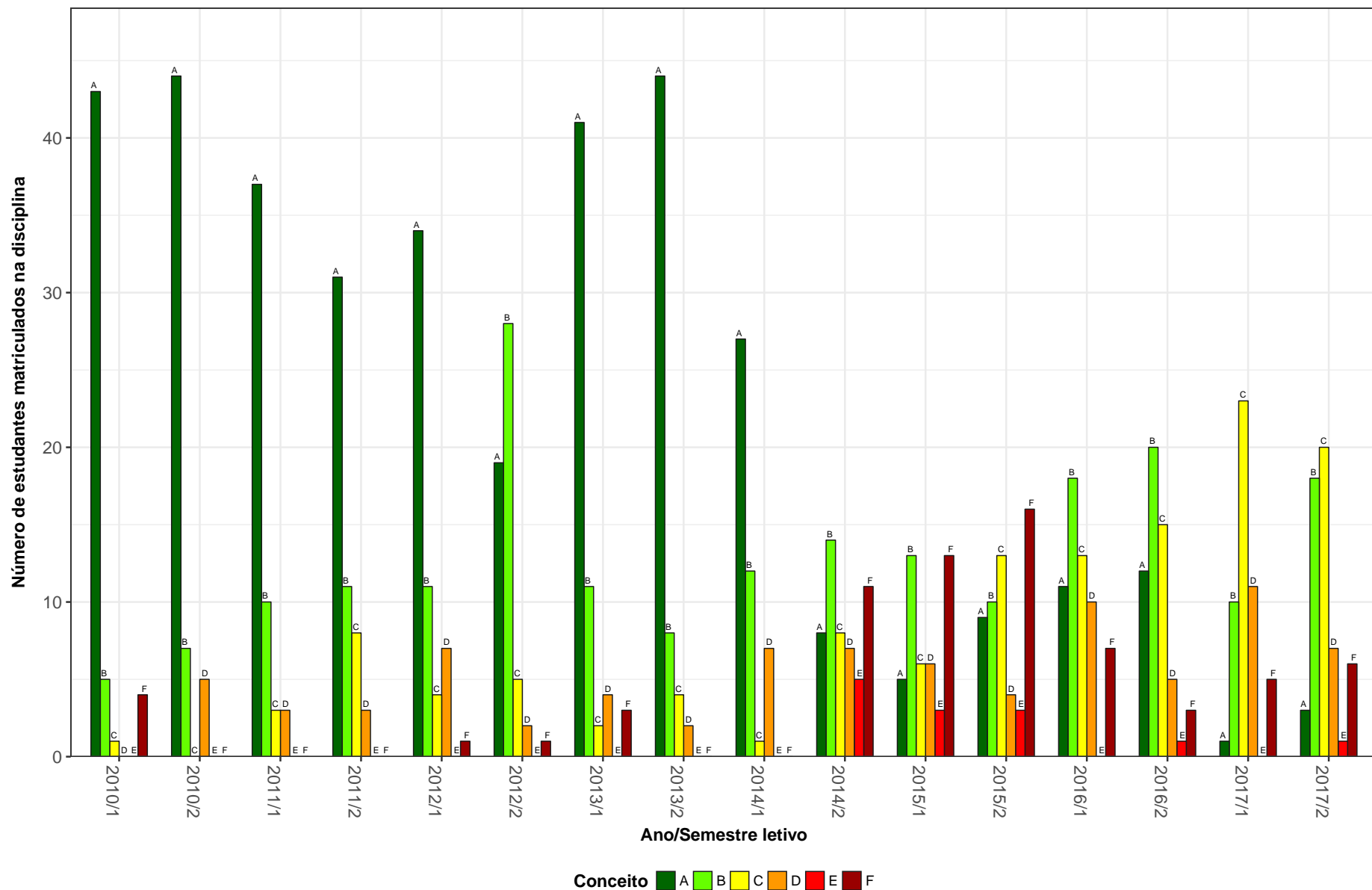


Figura 19: Conceitos obtidos pelos estudantes na disciplina EFI047-EDUCACAO FISICA, INFANCIA E JUVENTUDE no período de 2010 a 2017 na Escola de Educação Física, Fisioterapia e Terapia Ocupacional.

### EFI048-EDUCACAO FISICA E VELHICE

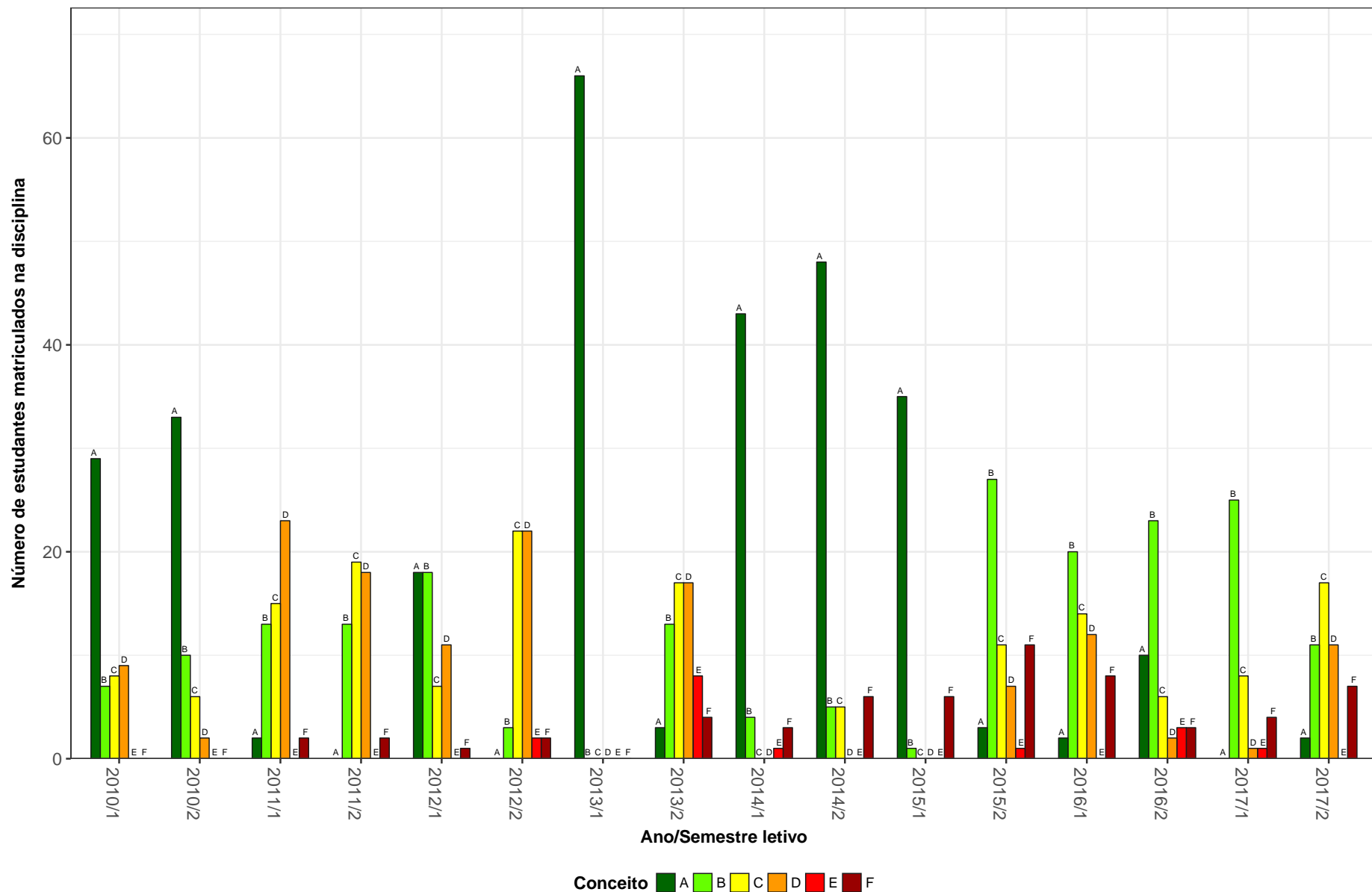


Figura 20: Conceitos obtidos pelos estudantes na disciplina EFI048-EDUCACAO FISICA E VELHICE no período de 2010 a 2017 na Escola de Educação Física, Fisioterapia e Terapia Ocupacional.

### EFI049-CINESIOLOGIA

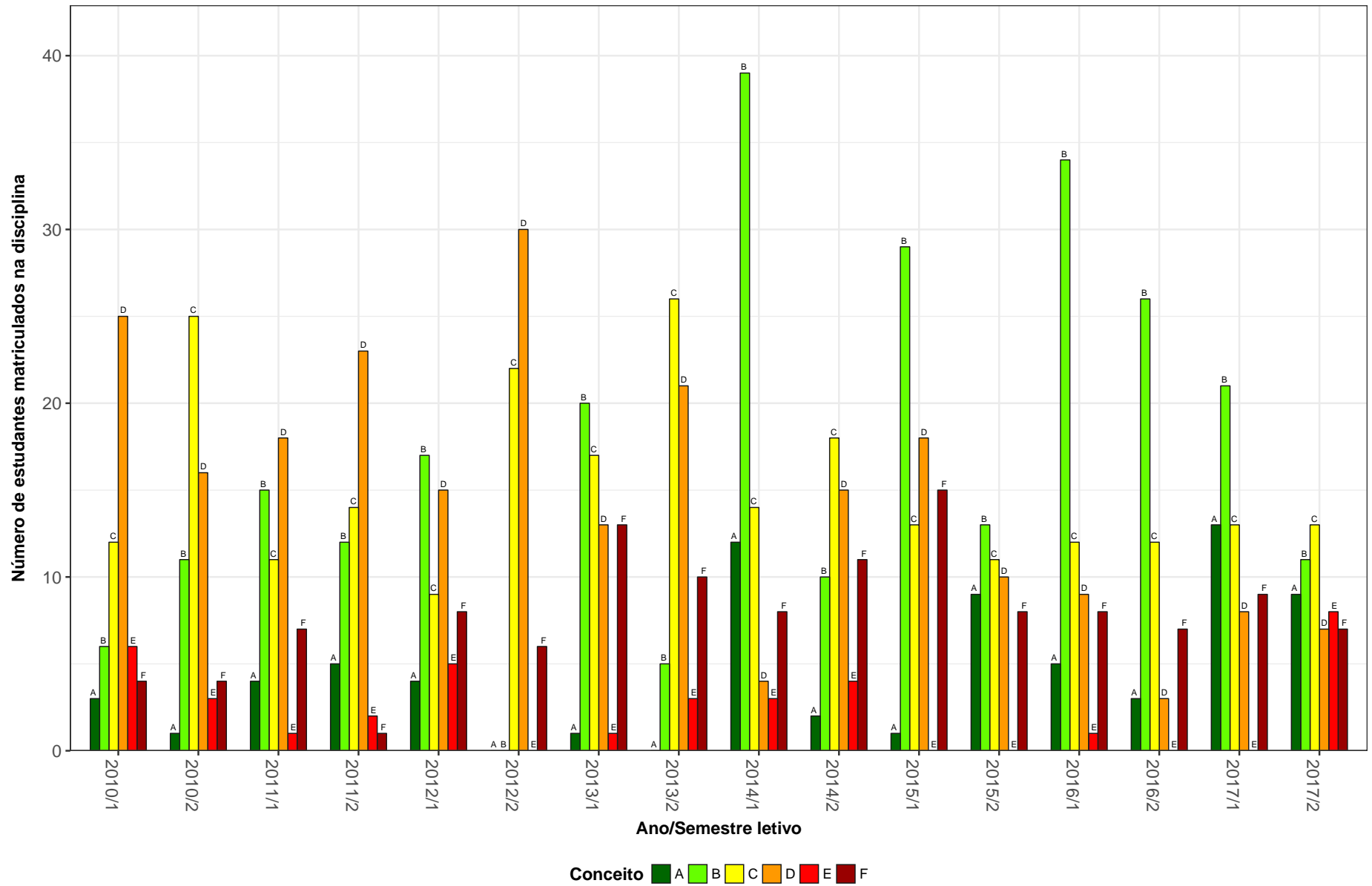


Figura 21: Conceitos obtidos pelos estudantes na disciplina EFI049-CINESIOLOGIA no período de 2010 a 2017 na Escola de Educação Física, Fisioterapia e Terapia Ocupacional.

### EFI051-COMPORTAMENTO MOTOR

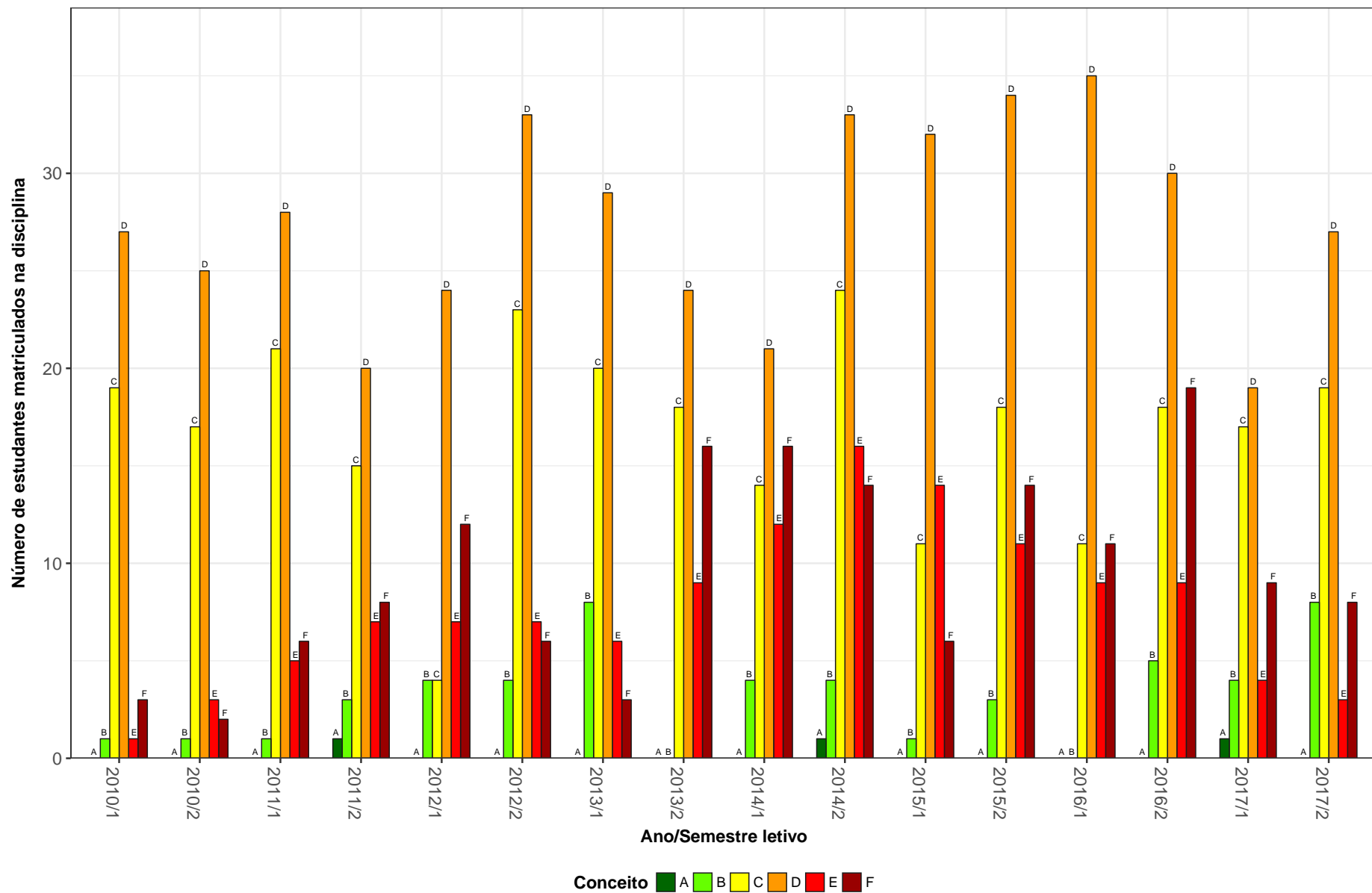


Figura 22: Conceitos obtidos pelos estudantes na disciplina EFI051-COMPORTAMENTO MOTOR no período de 2010 a 2017 na Escola de Educação Física, Fisioterapia e Terapia Ocupacional.

EFI052-FISIOLOGIA DO EXERCICIO

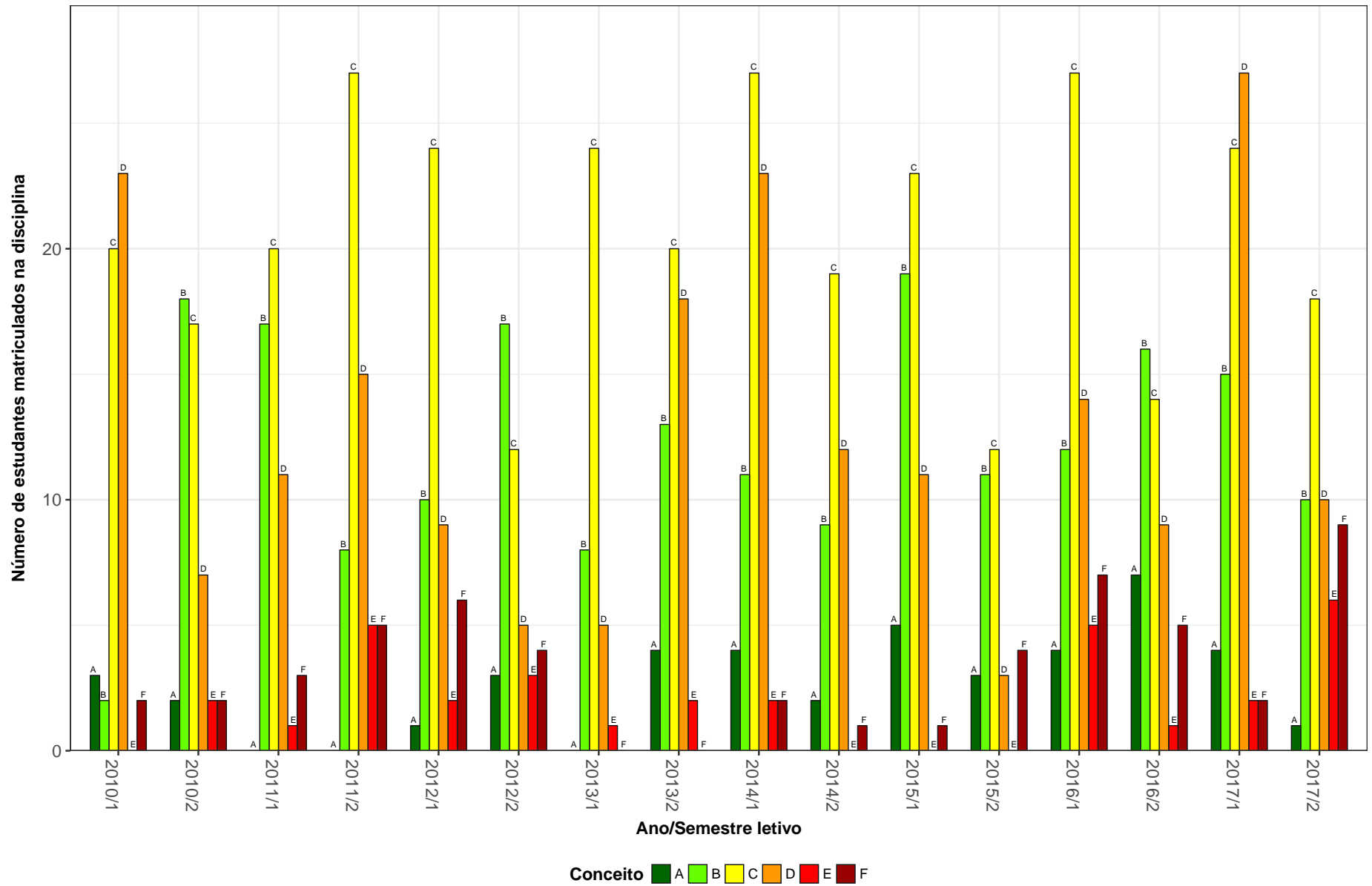


Figura 23: Conceitos obtidos pelos estudantes na disciplina EFI052-FISIOLOGIA DO EXERCICIO no período de 2010 a 2017 na Escola de Educação Física, Fisioterapia e Terapia Ocupacional.

### ESP020–SOCIOLOGIA DO ESPORTE

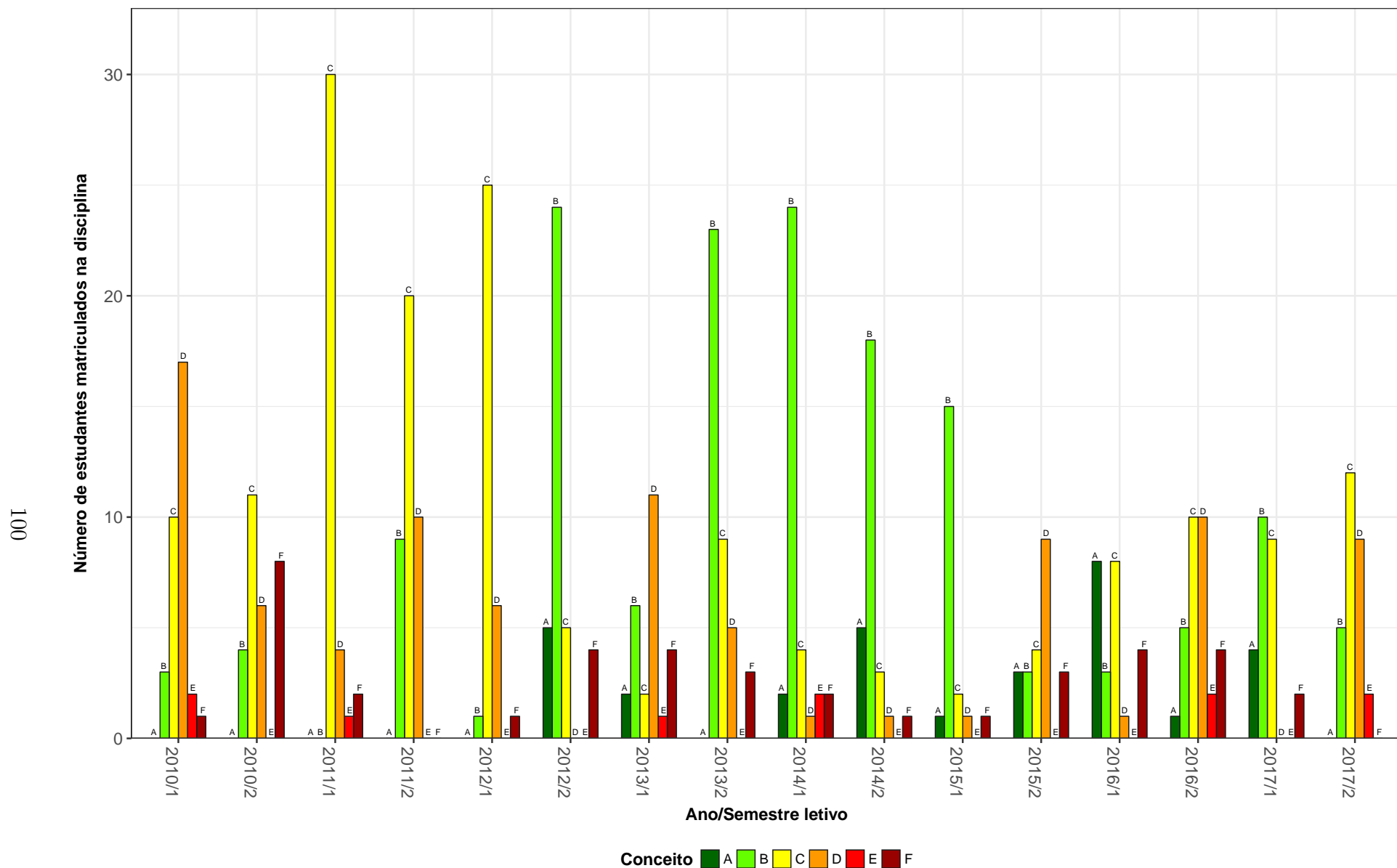


Figura 24: Conceitos obtidos pelos estudantes na disciplina ESP020-SOCIOLOGIA DO ESPORTE no período de 2010 a 2017 na Escola de Educação Física, Fisioterapia e Terapia Ocupacional.

### ESP042-BIOMECANICA

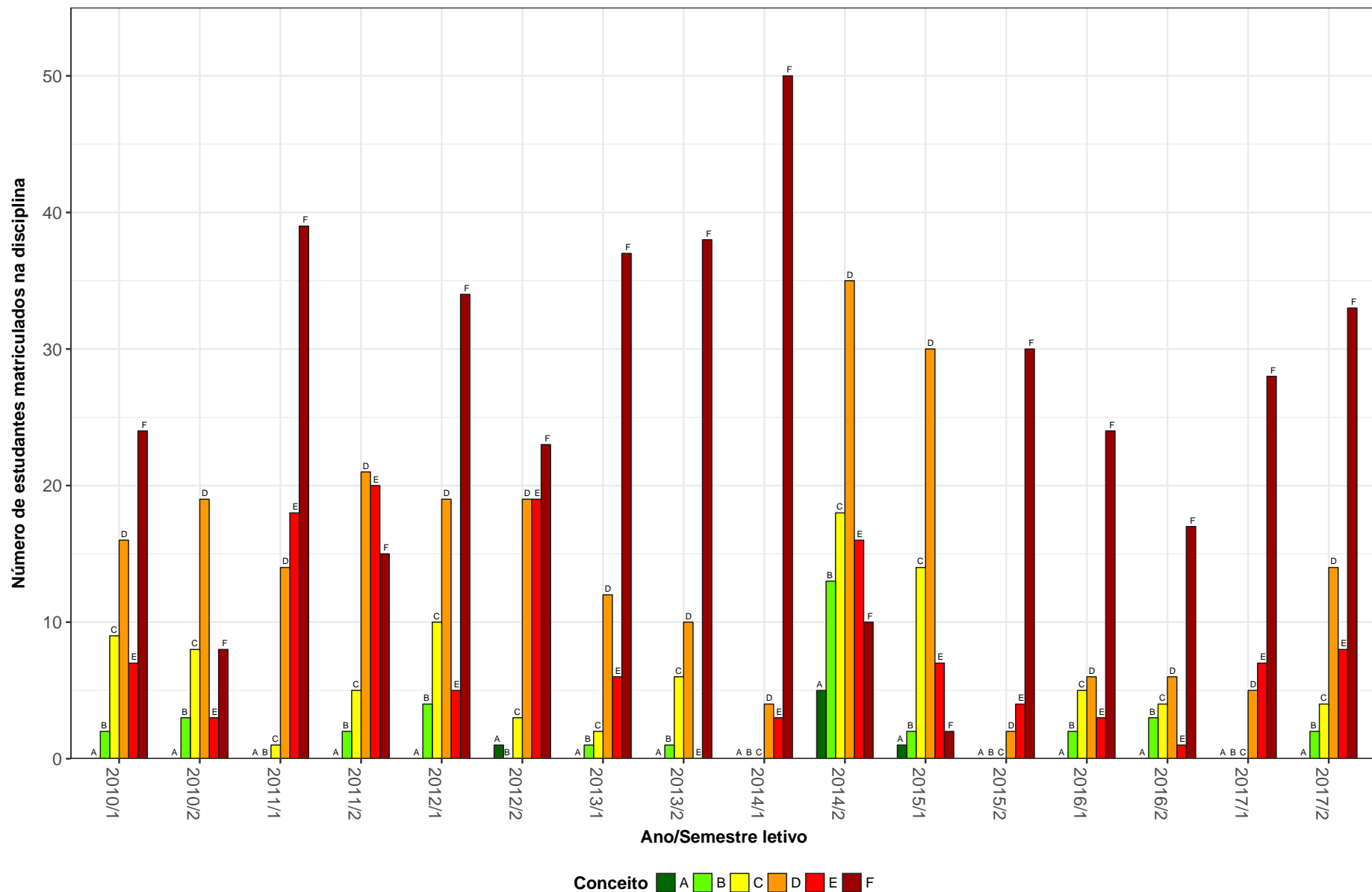


Figura 25: Conceitos obtidos pelos estudantes na disciplina ESP042-BIOMECANICA no período de 2010 a 2017 na Escola de Educação Física, Fisioterapia e Terapia Ocupacional.

ESP054-ANTROPOLOGIA E EDUCACAO FISICA

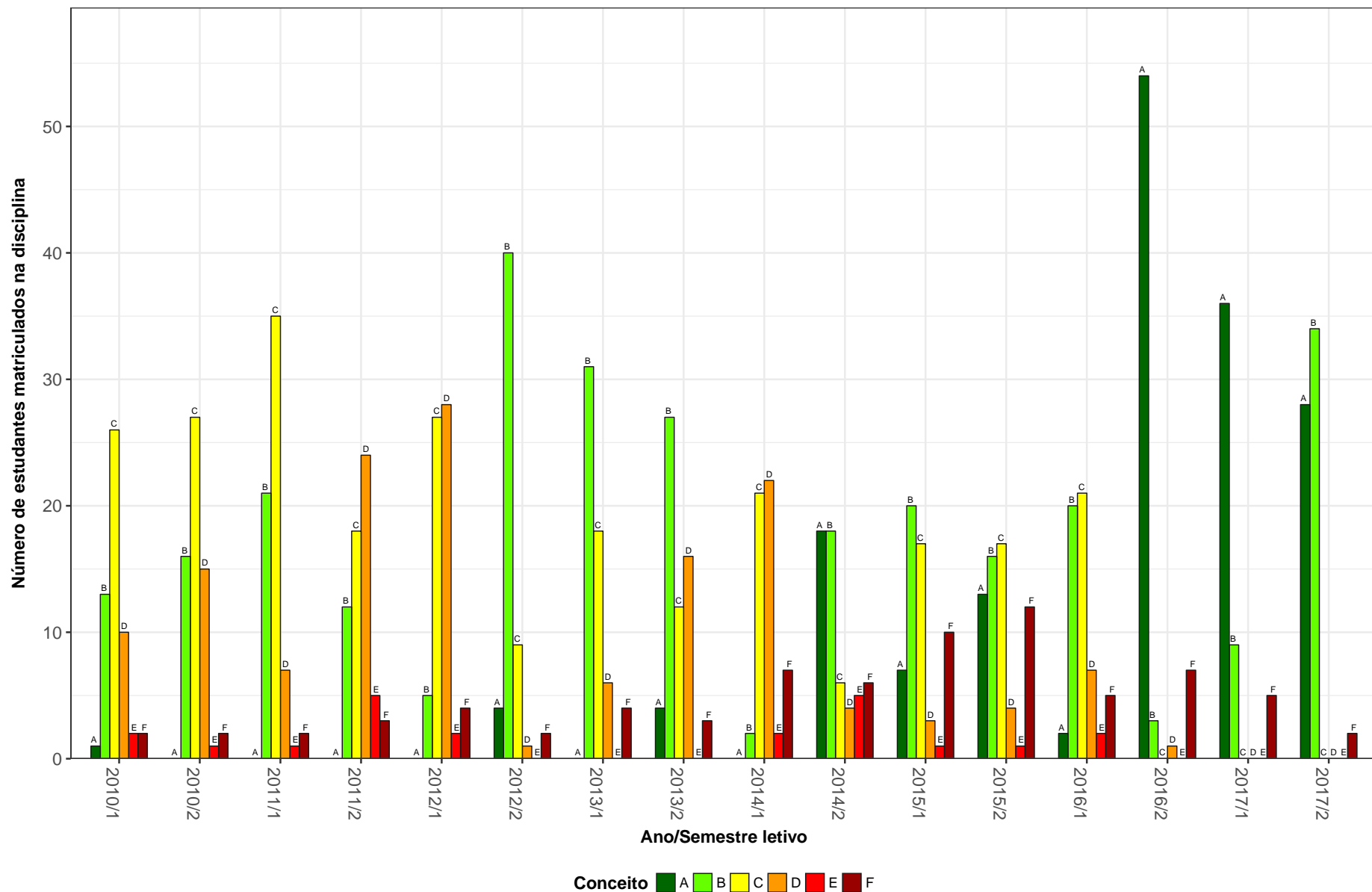


Figura 26: Conceitos obtidos pelos estudantes na disciplina ESP054-ANTROPOLOGIA E EDUCACAO FISICA no período de 2010 a 2017 na Escola de Educação Física, Fisioterapia e Terapia Ocupacional.



ESP055-GINASTICA

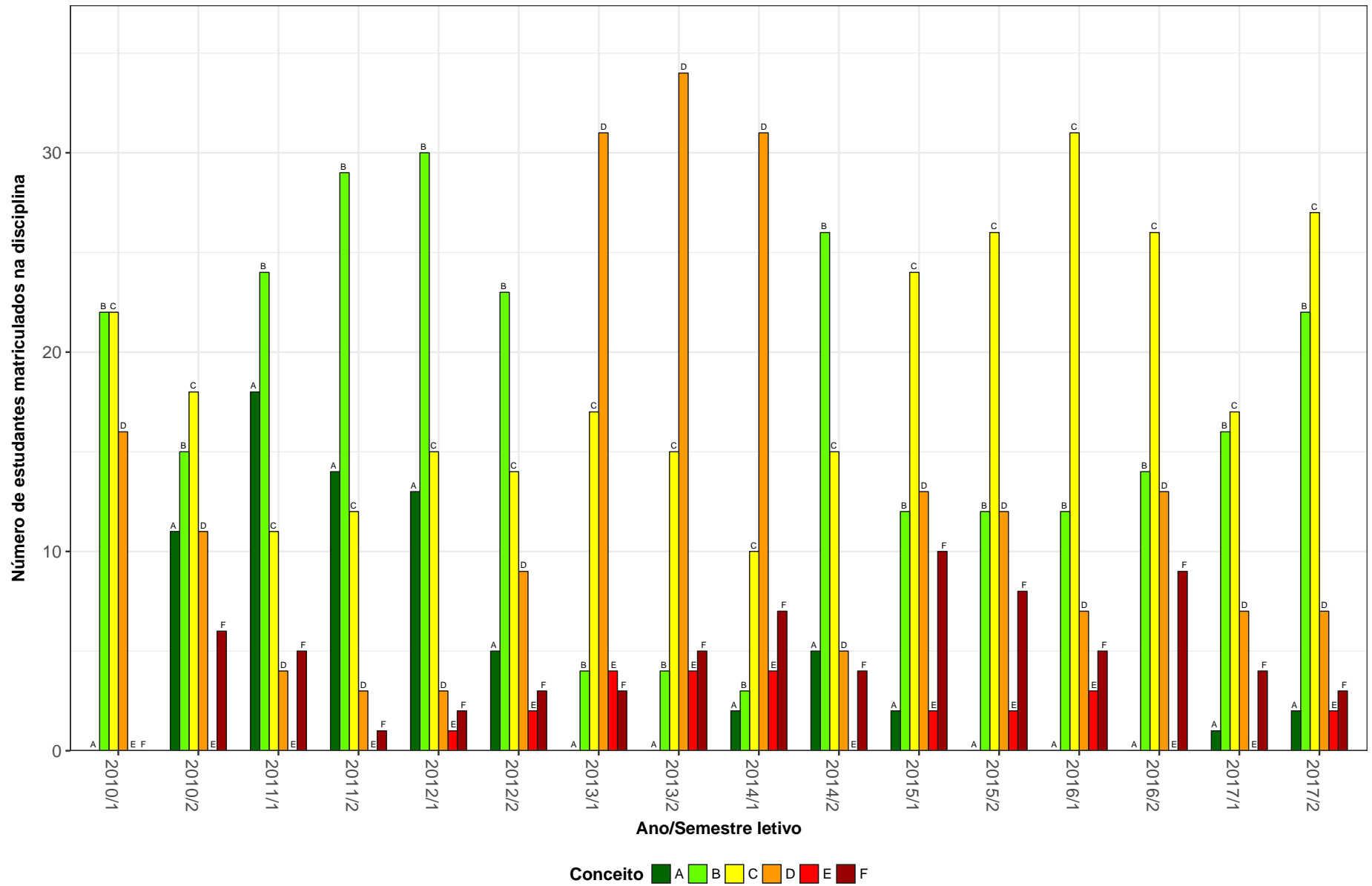


Figura 27: Conceitos obtidos pelos estudantes na disciplina ESP055-GINASTICA no período de 2010 a 2017 na Escola de Educação Física, Fisioterapia e Terapia Ocupacional.

ESP057-TEORIA E PRATICA DOS ESPORTES

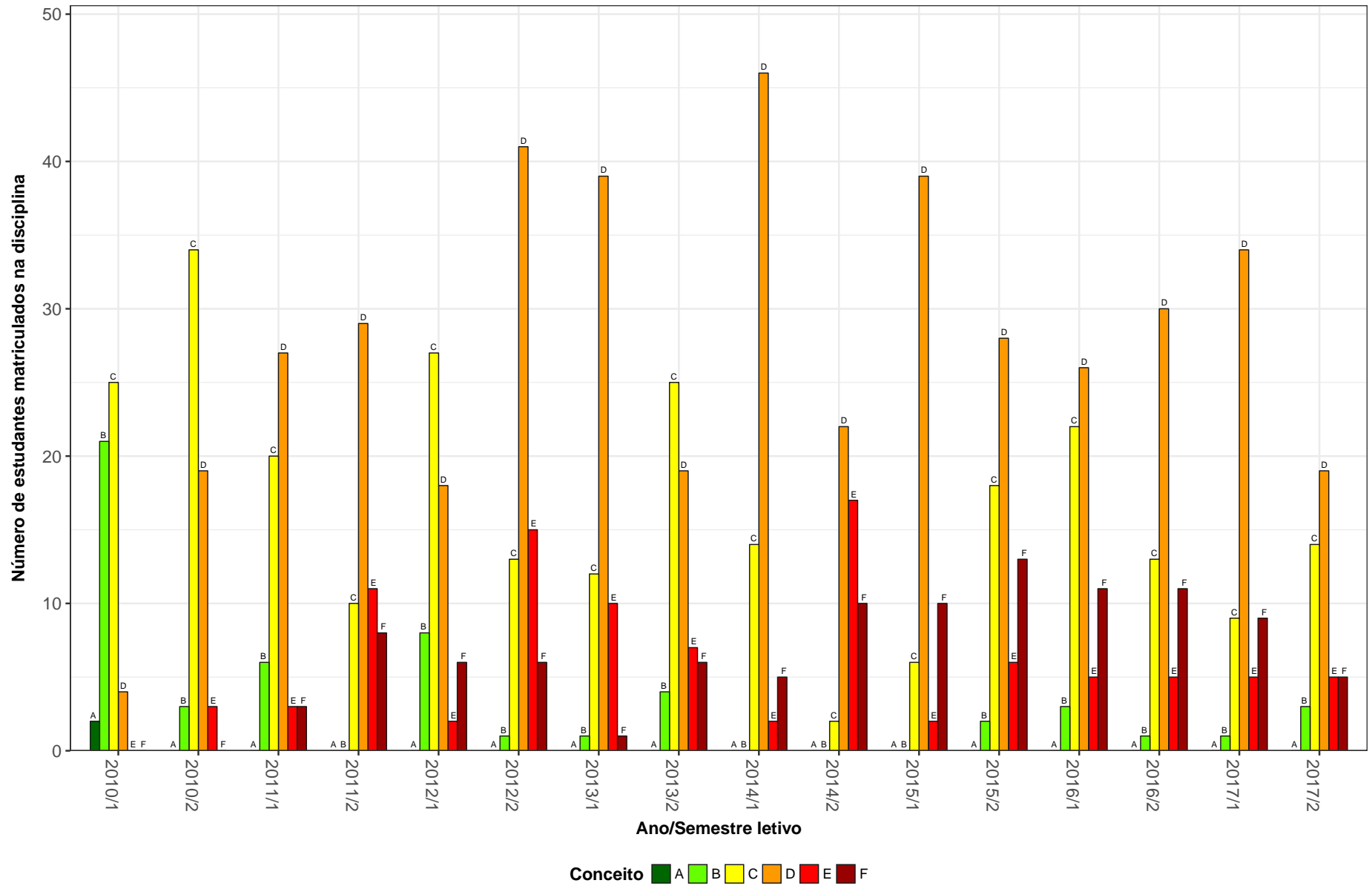


Figura 28: Conceitos obtidos pelos estudantes na disciplina ESP057-TEORIA E PRATICA DOS ESPORTES no período de 2010 a 2017 na Escola de Educação Física, Fisioterapia e Terapia Ocupacional.

ESP058-PSICOLOGIA DAS ATIVIDADES FISICAS E DO ESPORTE

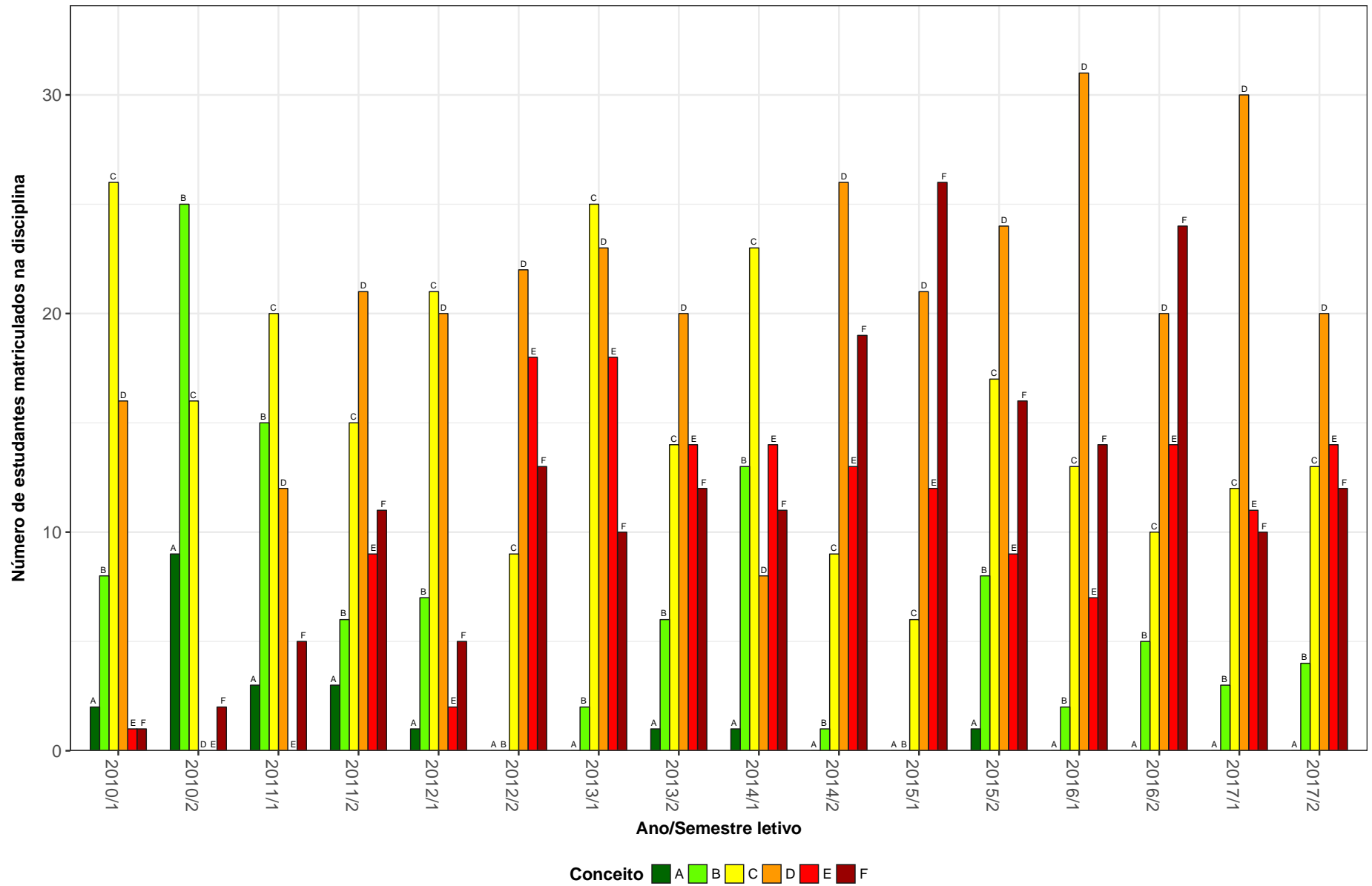


Figura 29: Conceitos obtidos pelos estudantes na disciplina ESP058-PSICOLOGIA DAS ATIVIDADES FISICAS E DO ESPORTE no período de 2010 a 2017 na Escola de Educação Física, Fisioterapia e Terapia Ocupacional.

ESP059-TEORIA DO TREINAMENTO

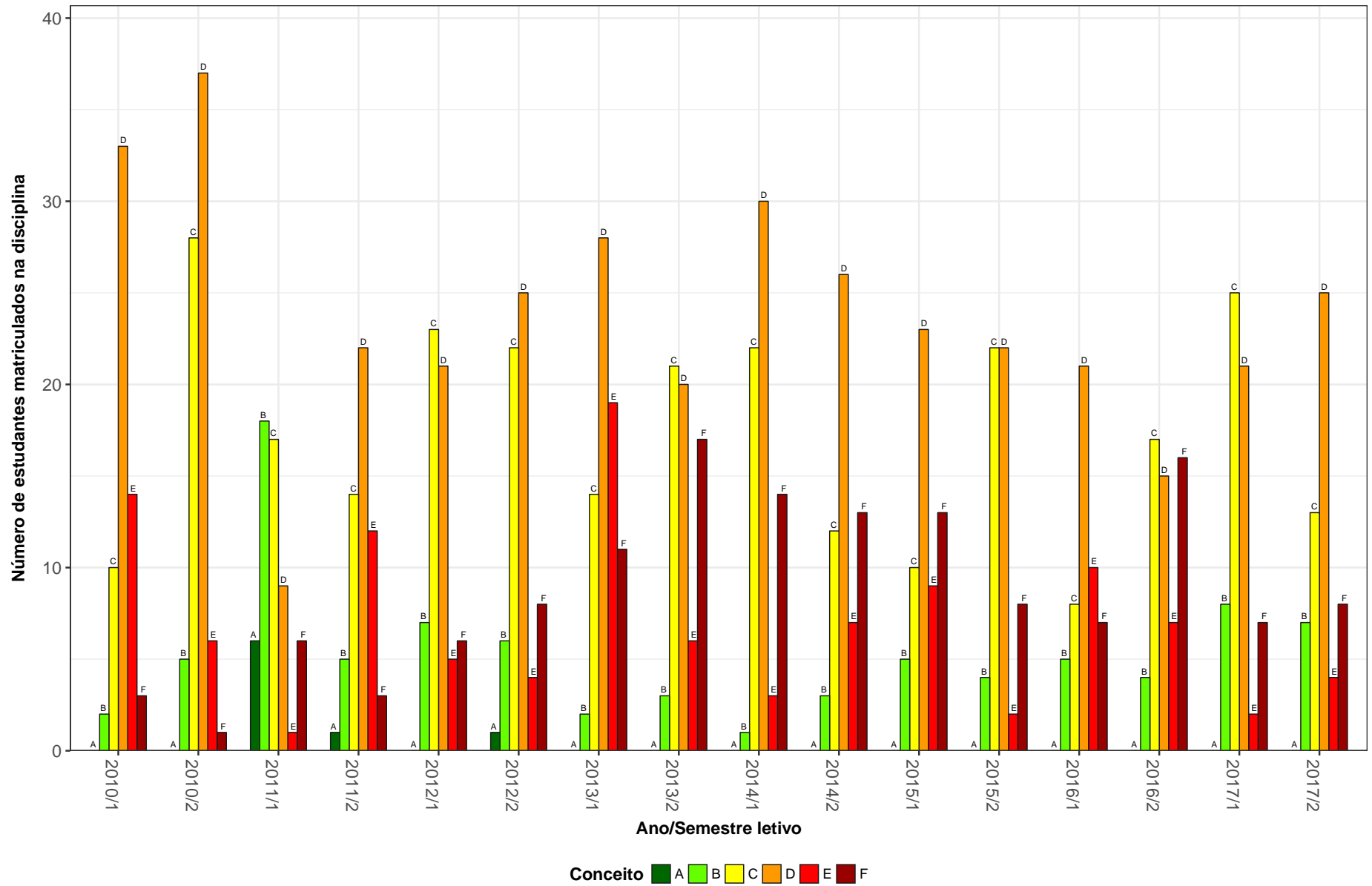


Figura 30: Conceitos obtidos pelos estudantes na disciplina ESP059-TEORIA DO TREINAMENTO no período de 2010 a 2017 na Escola de Educação Física, Fisioterapia e Terapia Ocupacional.

ESP060–TEORIA DA ATIVIDADE FISICA ADAPTADA

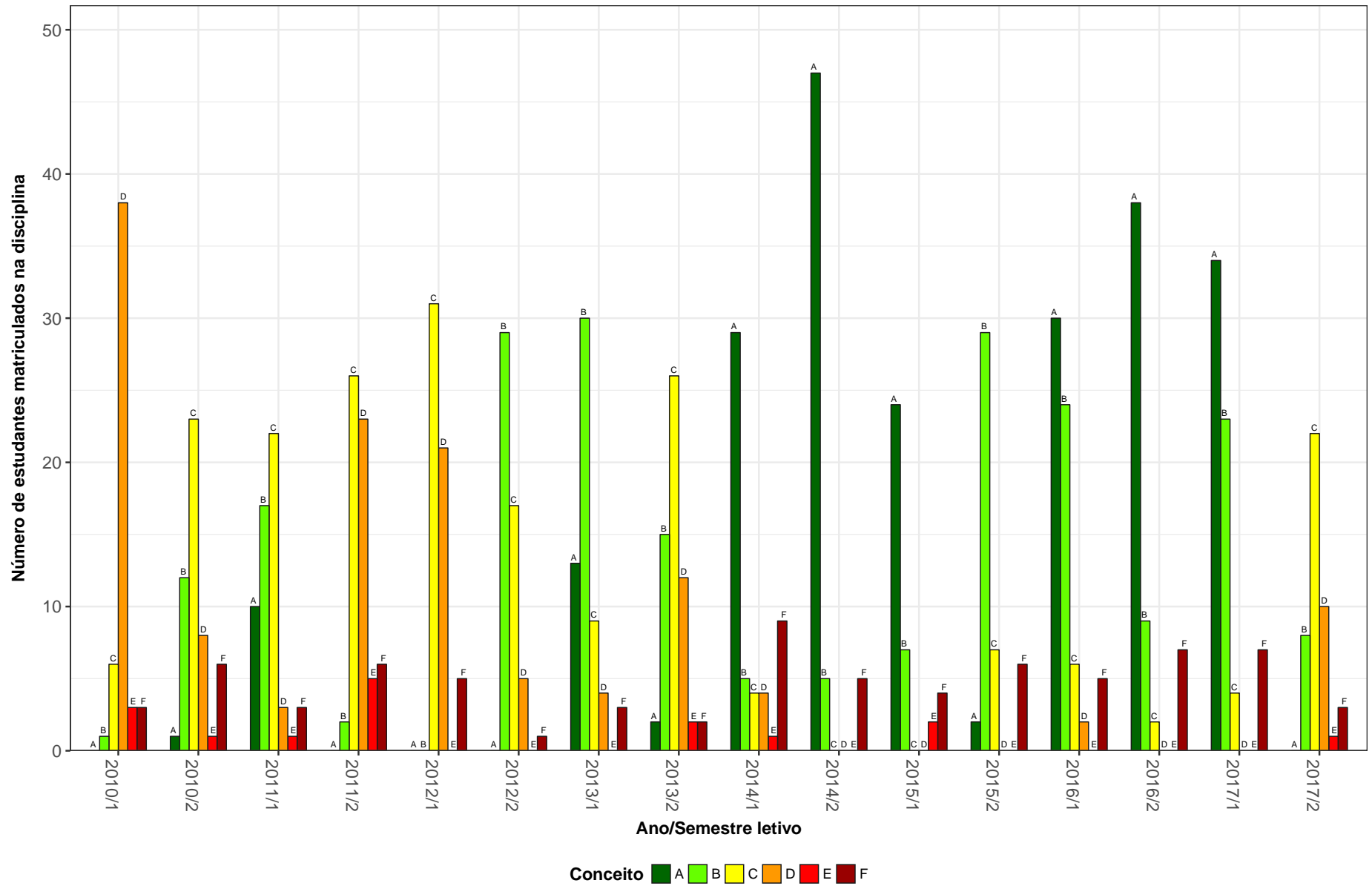


Figura 31: Conceitos obtidos pelos estudantes na disciplina ESP060-TEORIA DA ATIVIDADE FISICA ADAPTADA no período de 2010 a 2017 na Escola de Educação Física, Fisioterapia e Terapia Ocupacional.

ESP062-LUTAS

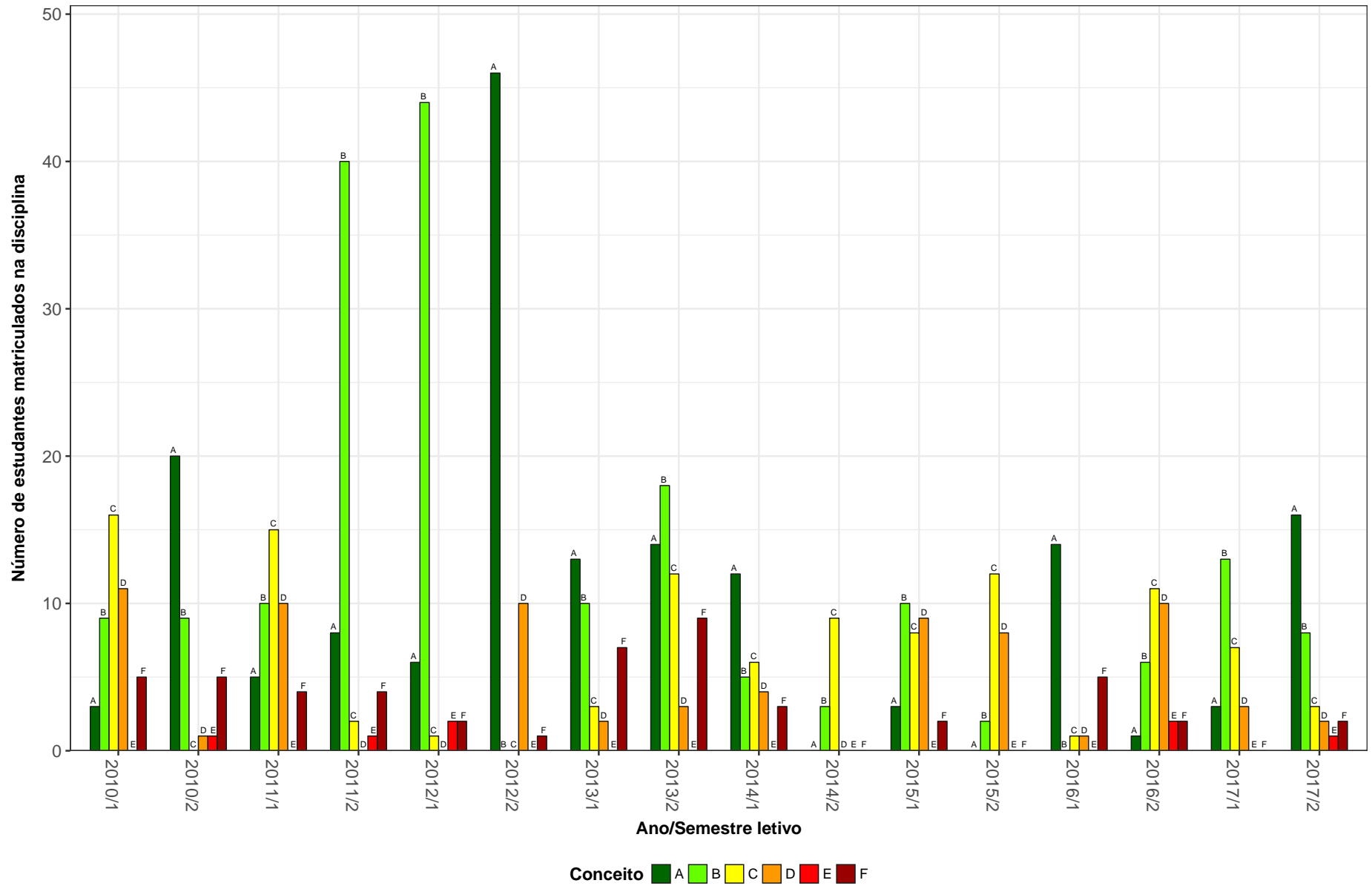


Figura 32: Conceitos obtidos pelos estudantes na disciplina ESP062-LUTAS no período de 2010 a 2017 na Escola de Educação Física, Fisioterapia e Terapia Ocupacional.

ESP063–SEMINARIO DE PESQUISA II

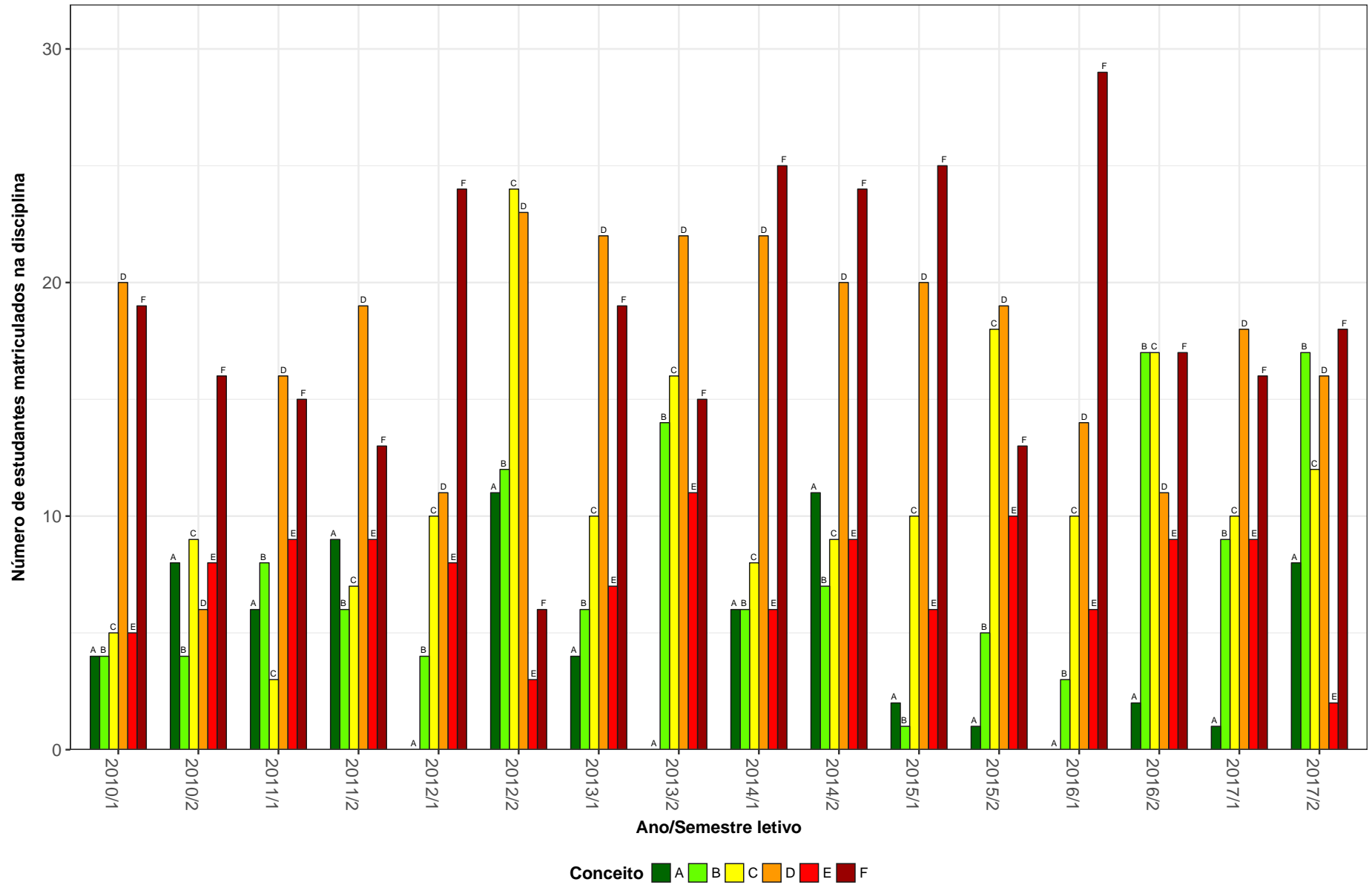


Figura 33: Conceitos obtidos pelos estudantes na disciplina ESP063-SEMINARIO DE PESQUISA II no período de 2010 a 2017 na Escola de Educação Física, Fisioterapia e Terapia Ocupacional.

ESP064-TREINAMENTO ESPORTIVO I

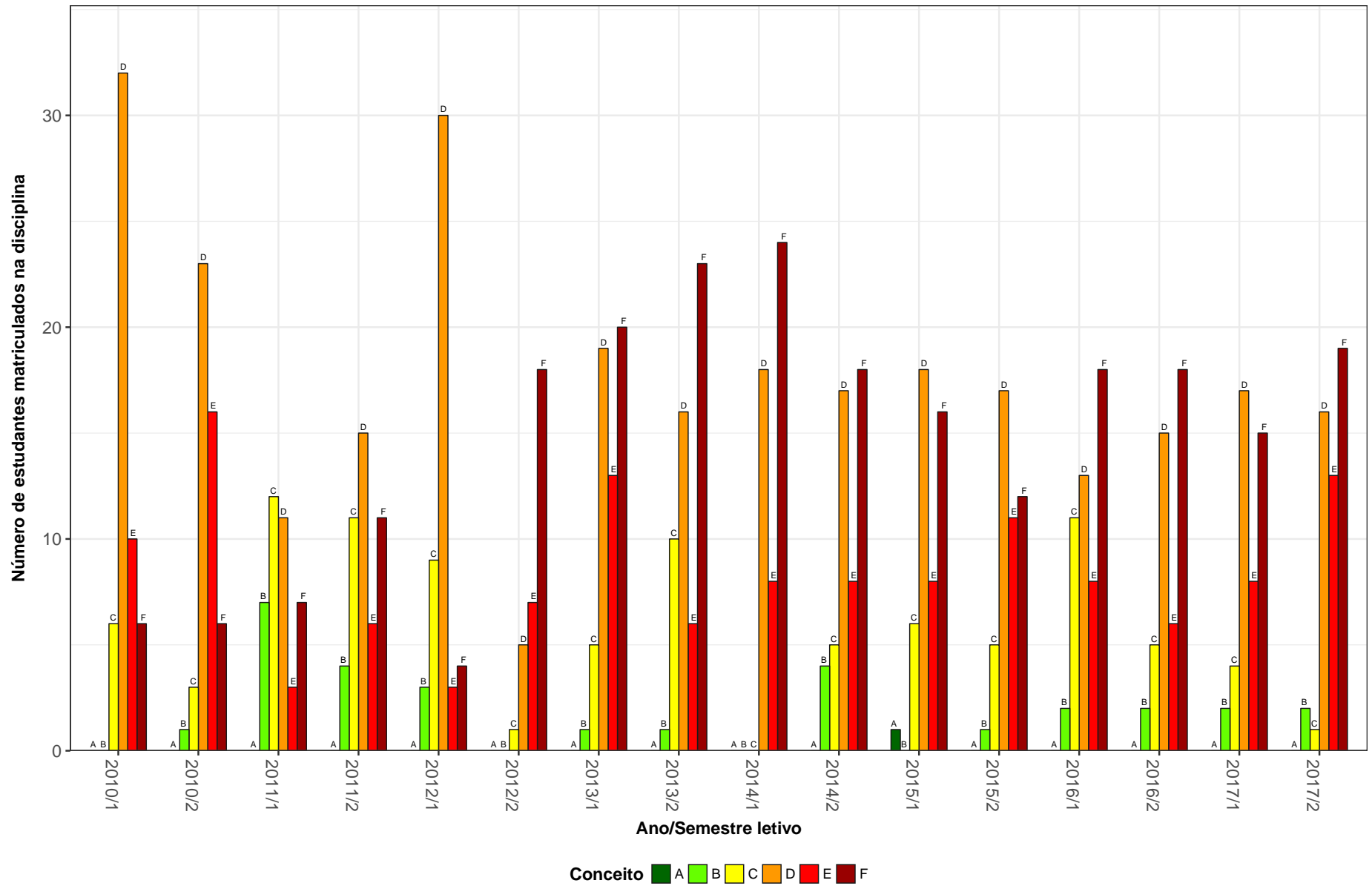


Figura 34: Conceitos obtidos pelos estudantes na disciplina ESP064-TREINAMENTO ESPORTIVO I no período de 2010 a 2017 na Escola de Educação Física, Fisioterapia e Terapia Ocupacional.



ESP065-PEDAGOGIA DO ESPORTE

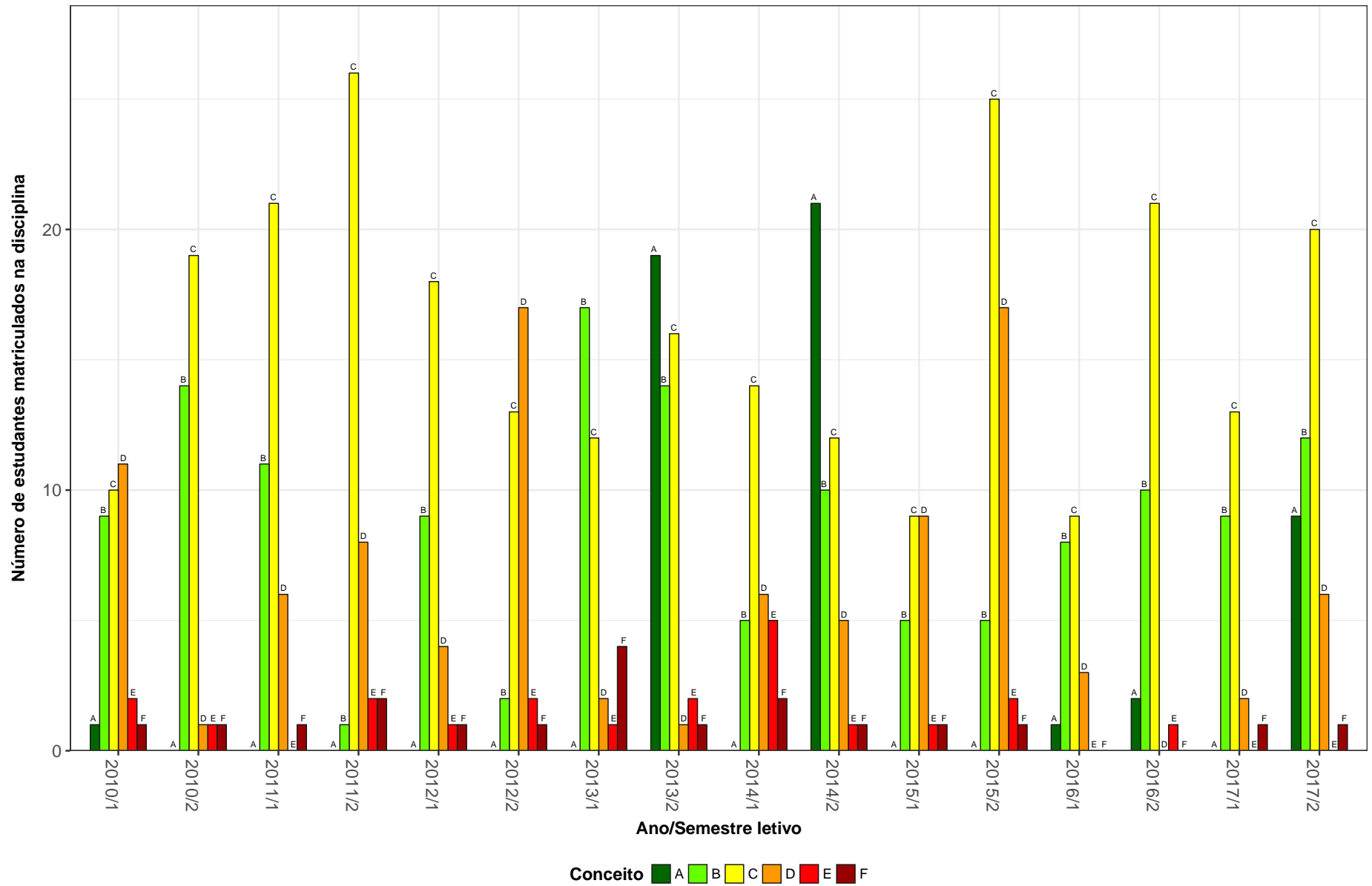


Figura 35: Conceitos obtidos pelos estudantes na disciplina ESP065-PEDAGOGIA DO ESPORTE no período de 2010 a 2017 na Escola de Educação Física, Fisioterapia e Terapia Ocupacional.

ESP066-ATIVIDADE FISICA E SAUDE

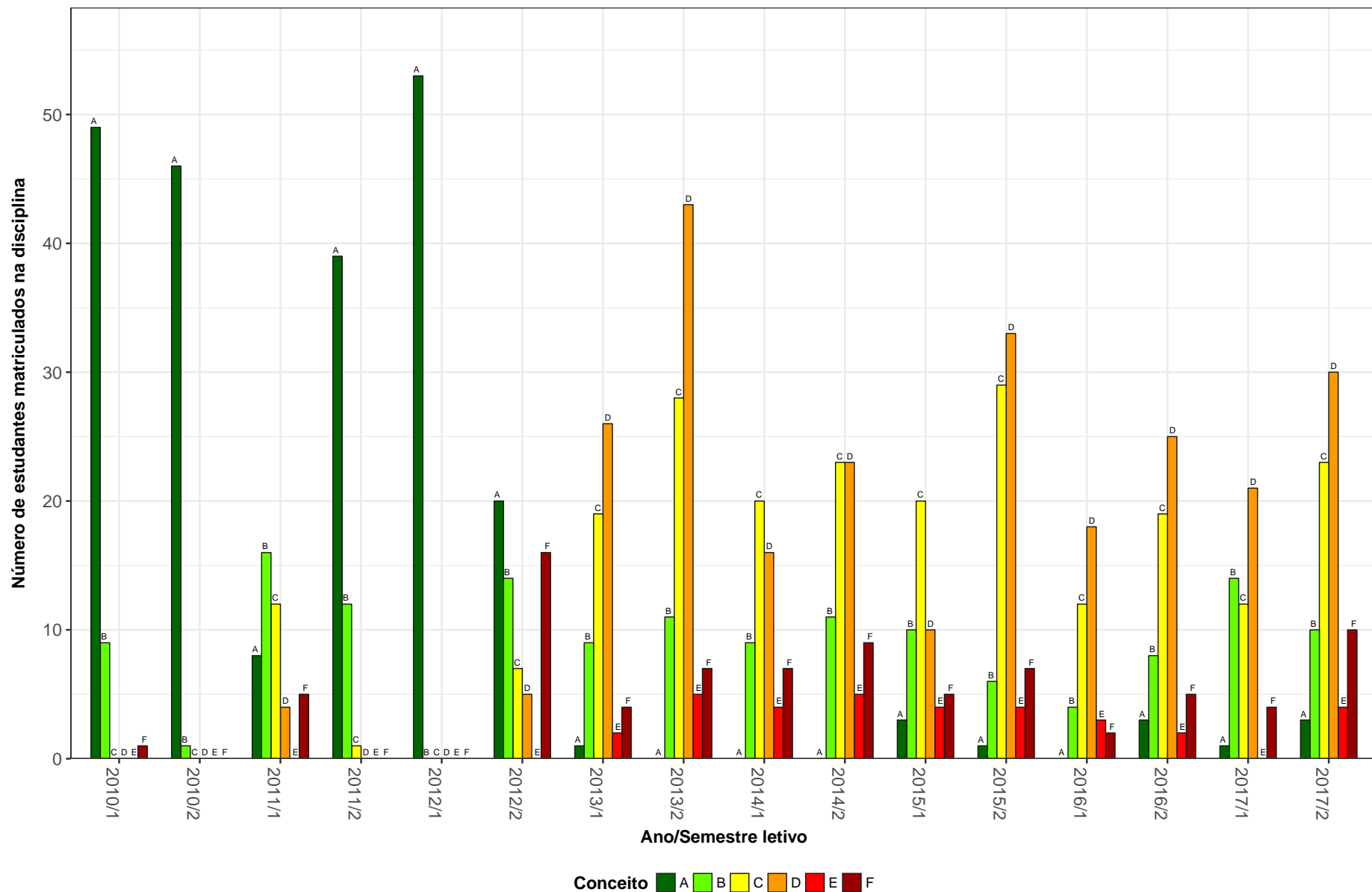


Figura 36: Conceitos obtidos pelos estudantes na disciplina ESP066-ATIVIDADE FISICA E SAUDE no período de 2010 a 2017 na Escola de Educação Física, Fisioterapia e Terapia Ocupacional.

ESP068-ENSINO DE VOLEIBOL

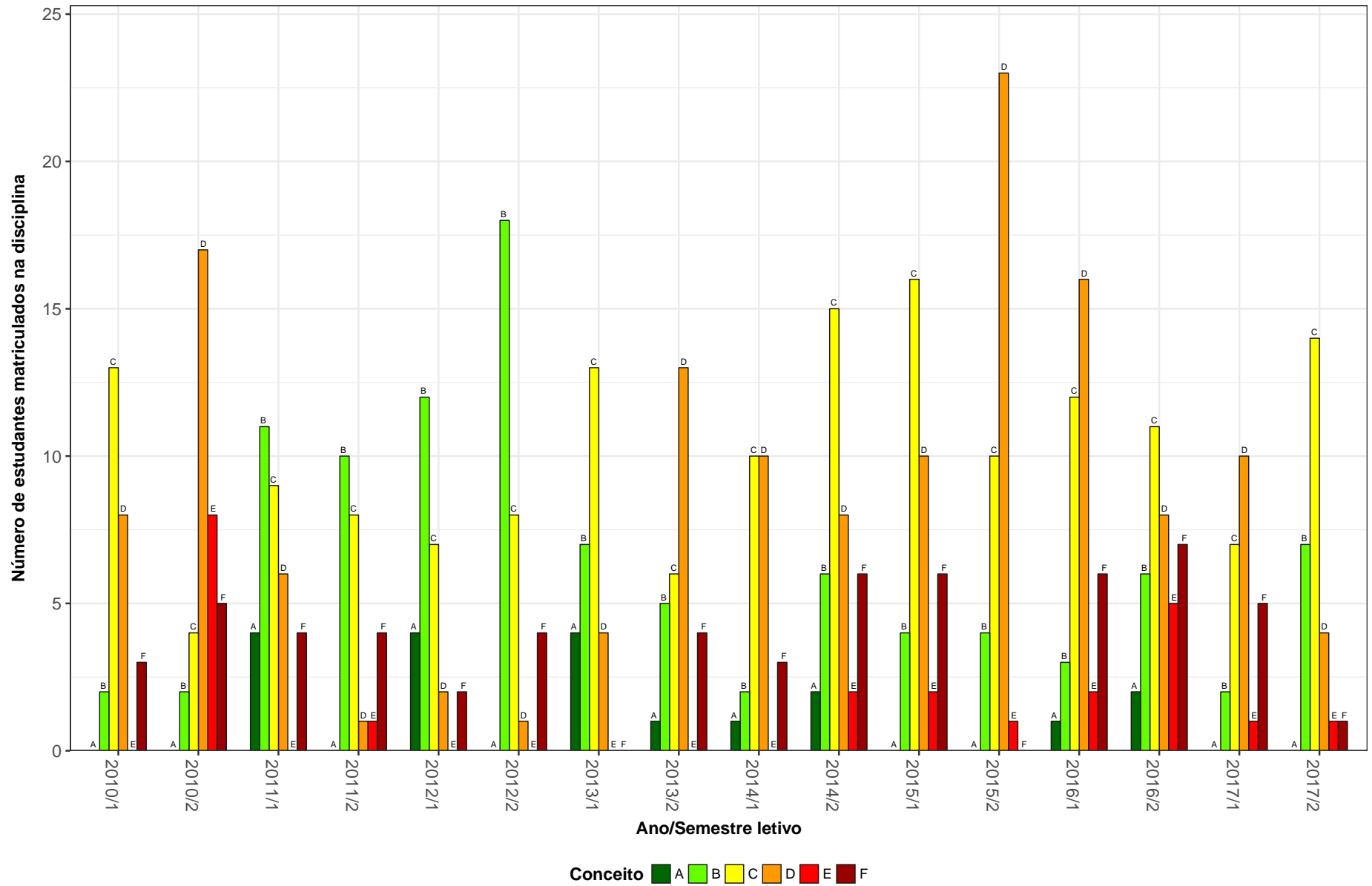


Figura 37: Conceitos obtidos pelos estudantes na disciplina ESP068-ENSINO DE VOLEIBOL no período de 2010 a 2017 na Escola de Educação Física, Fisioterapia e Terapia Ocupacional.

ESP069-ENSINO DE FUTEBOL

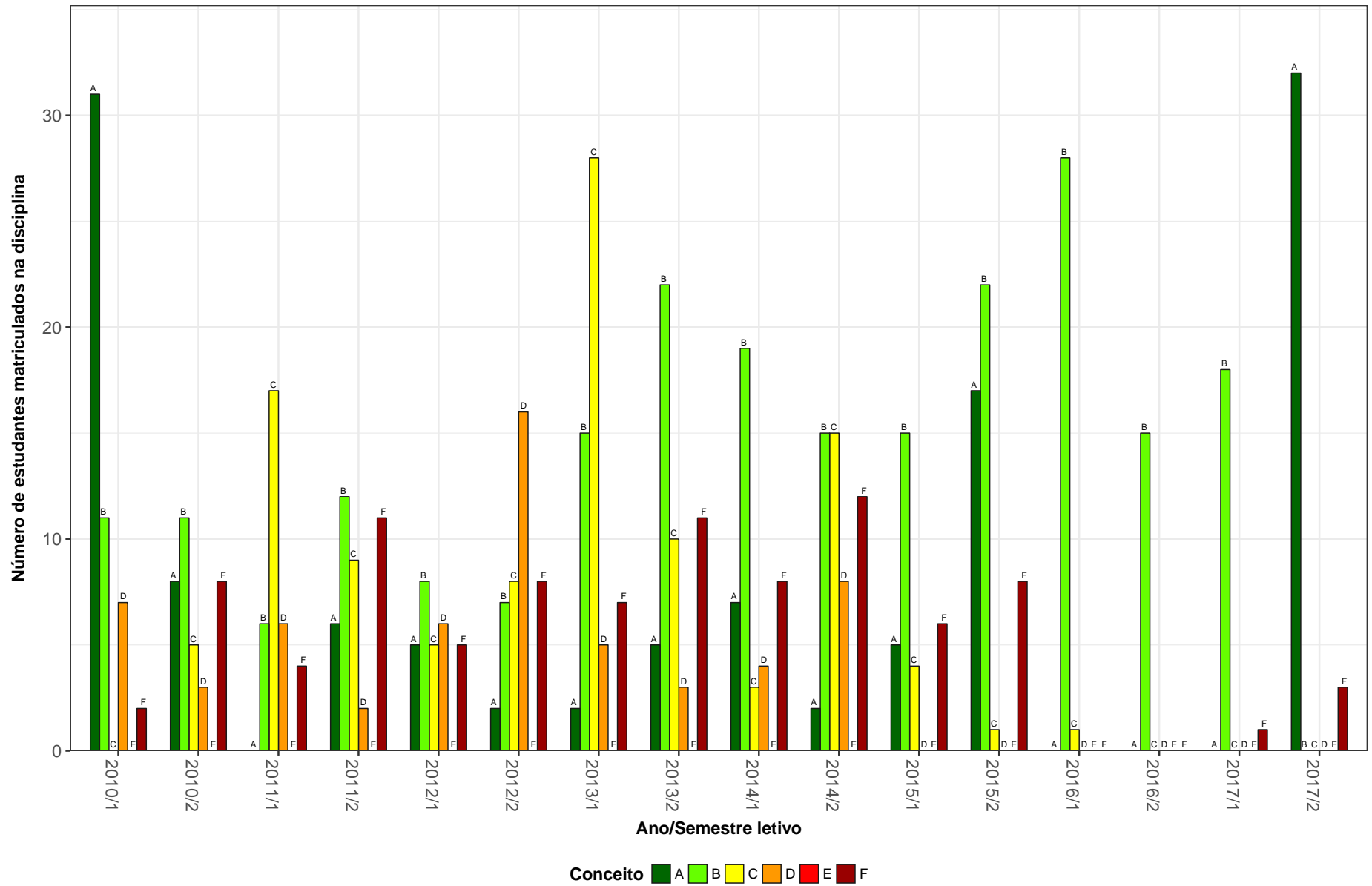


Figura 38: Conceitos obtidos pelos estudantes na disciplina ESP069-ENSINO DE FUTEBOL no período de 2010 a 2017 na Escola de Educação Física, Fisioterapia e Terapia Ocupacional.

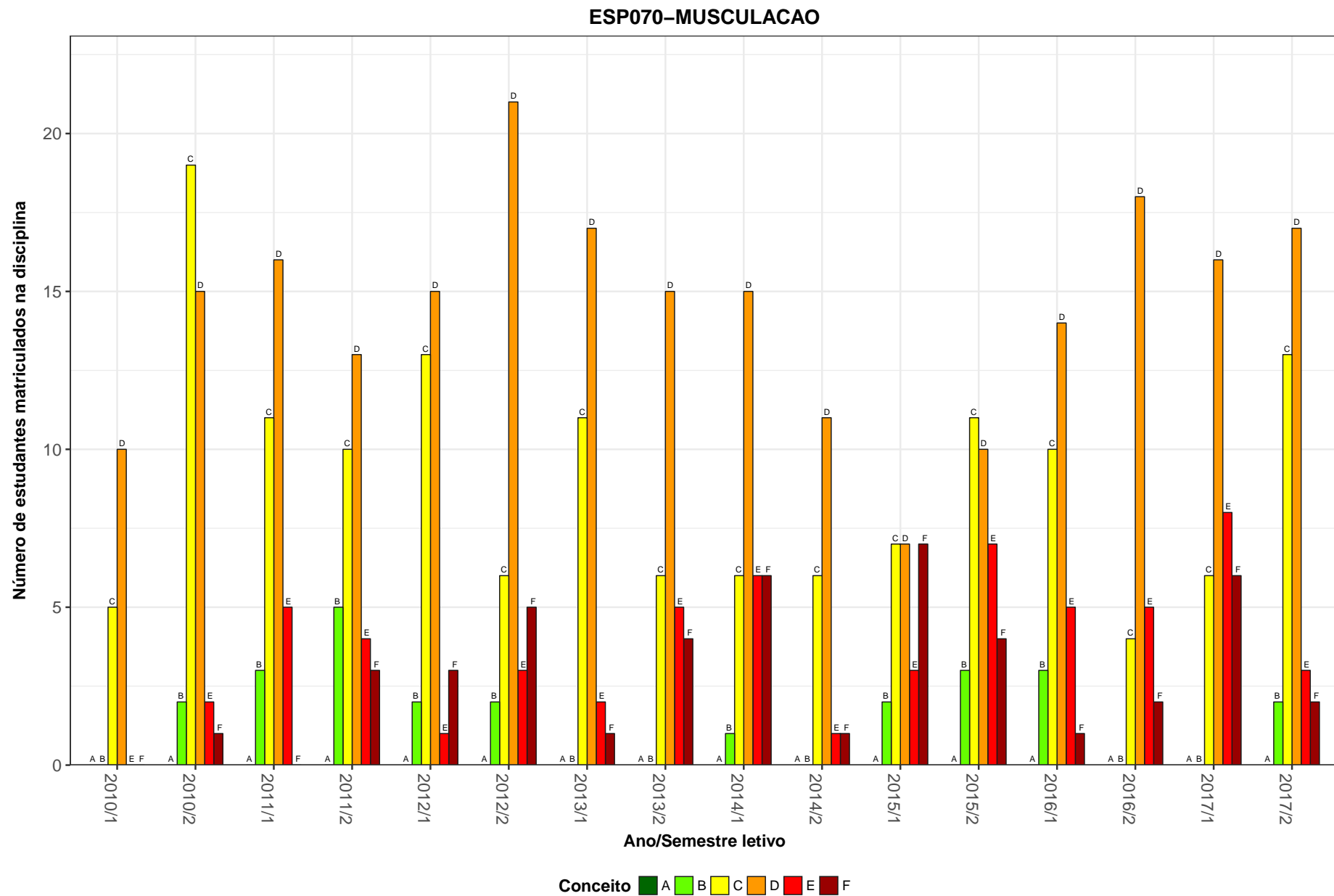


Figura 39: Conceitos obtidos pelos estudantes na disciplina ESP070-MUSCULACAO no período de 2010 a 2017 na Escola de Educação Física, Fisioterapia e Terapia Ocupacional.

ESP074-TREINAMENTO ESPORTIVO II

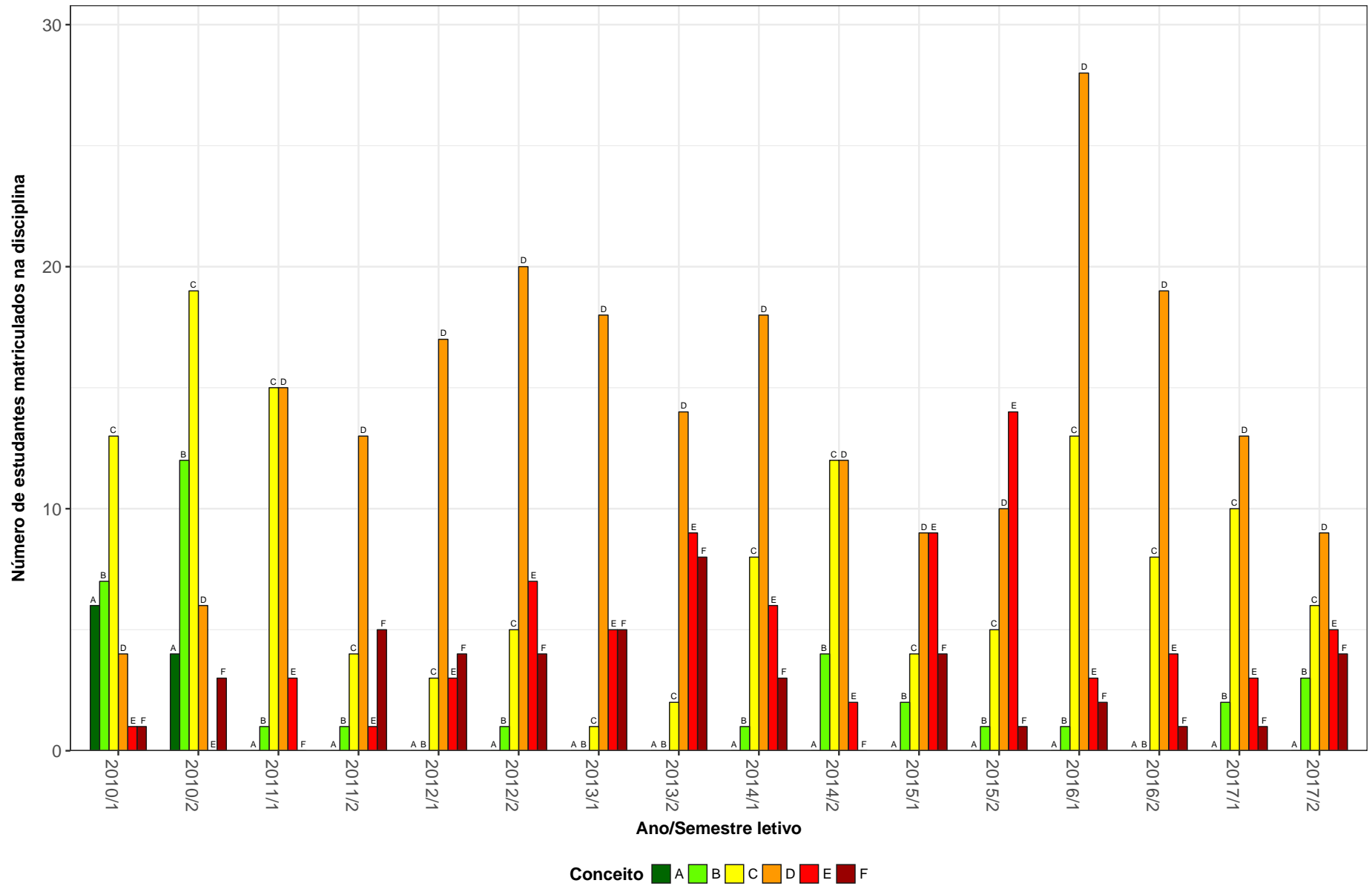


Figura 40: Conceitos obtidos pelos estudantes na disciplina ESP074-TREINAMENTO ESPORTIVO II no período de 2010 a 2017 na Escola de Educação Física, Fisioterapia e Terapia Ocupacional.

### ESP076-ENSINO DE HANDEBOL

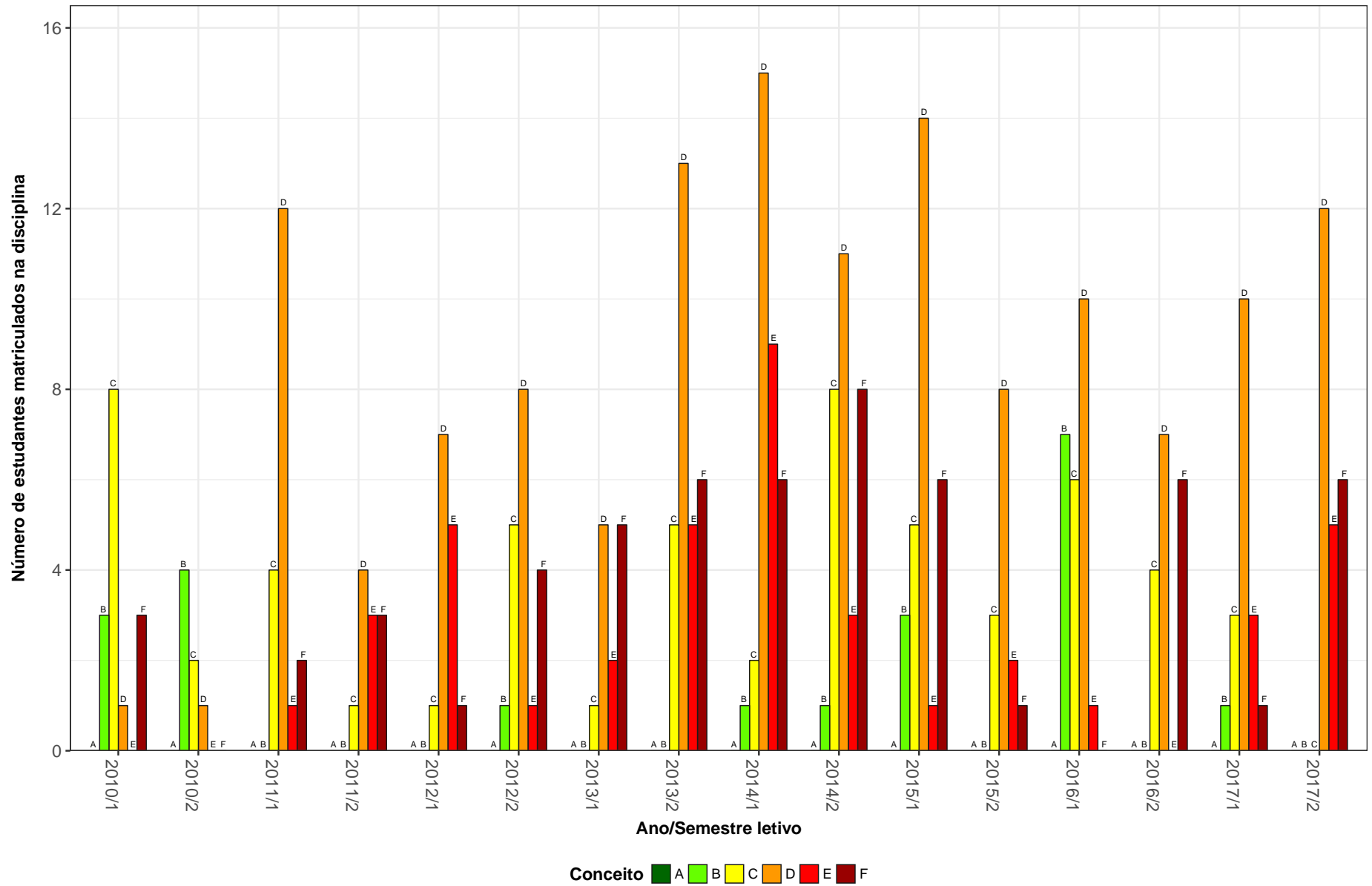


Figura 41: Conceitos obtidos pelos estudantes na disciplina ESP076-ENSINO DE HANDEBOL no período de 2010 a 2017 na Escola de Educação Física, Fisioterapia e Terapia Ocupacional.

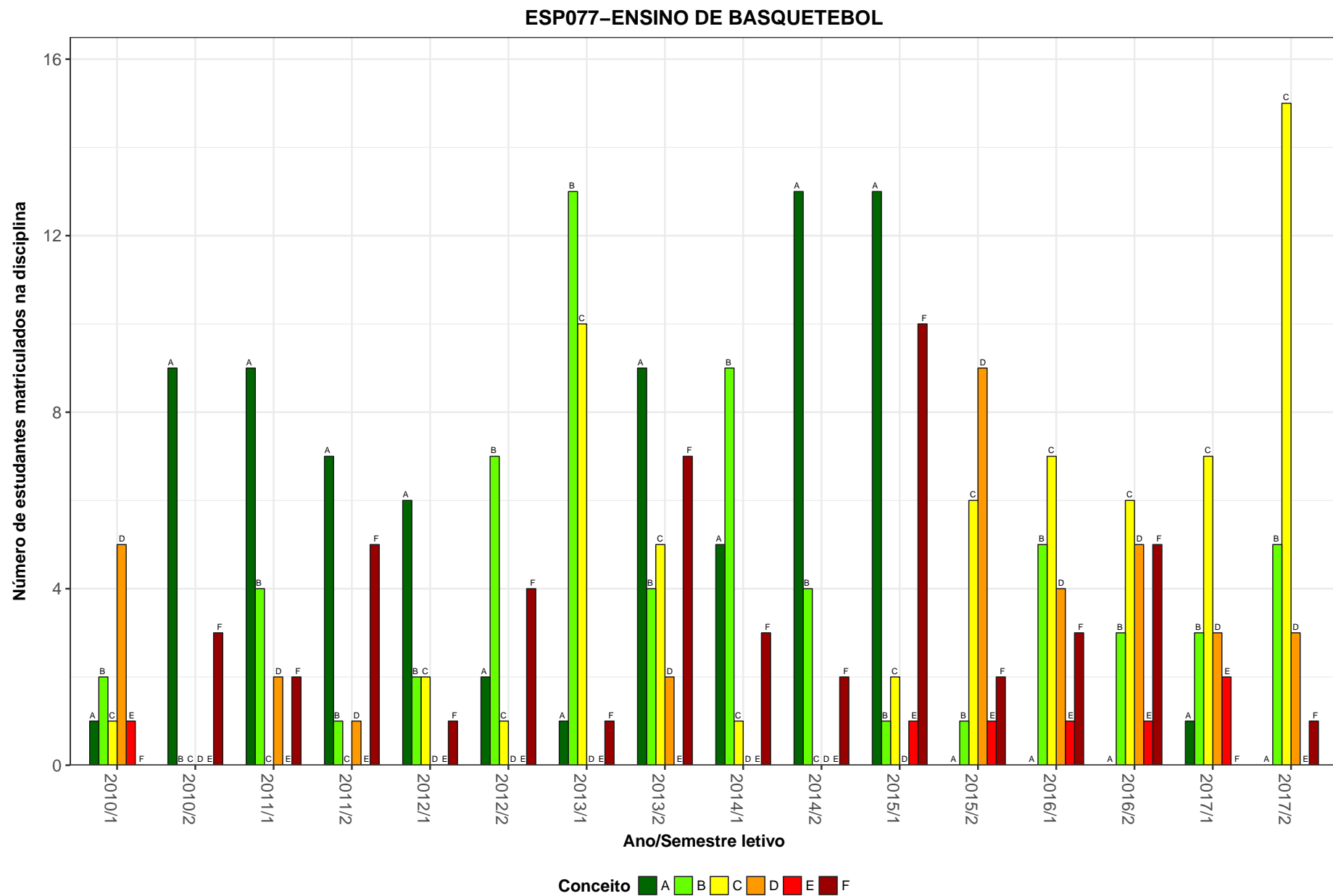


Figura 42: Conceitos obtidos pelos estudantes na disciplina ESP077-ENSINO DE BASQUETEBOL no período de 2010 a 2017 na Escola de Educação Física, Fisioterapia e Terapia Ocupacional.



ESP079-ENSINO DE NATACAO

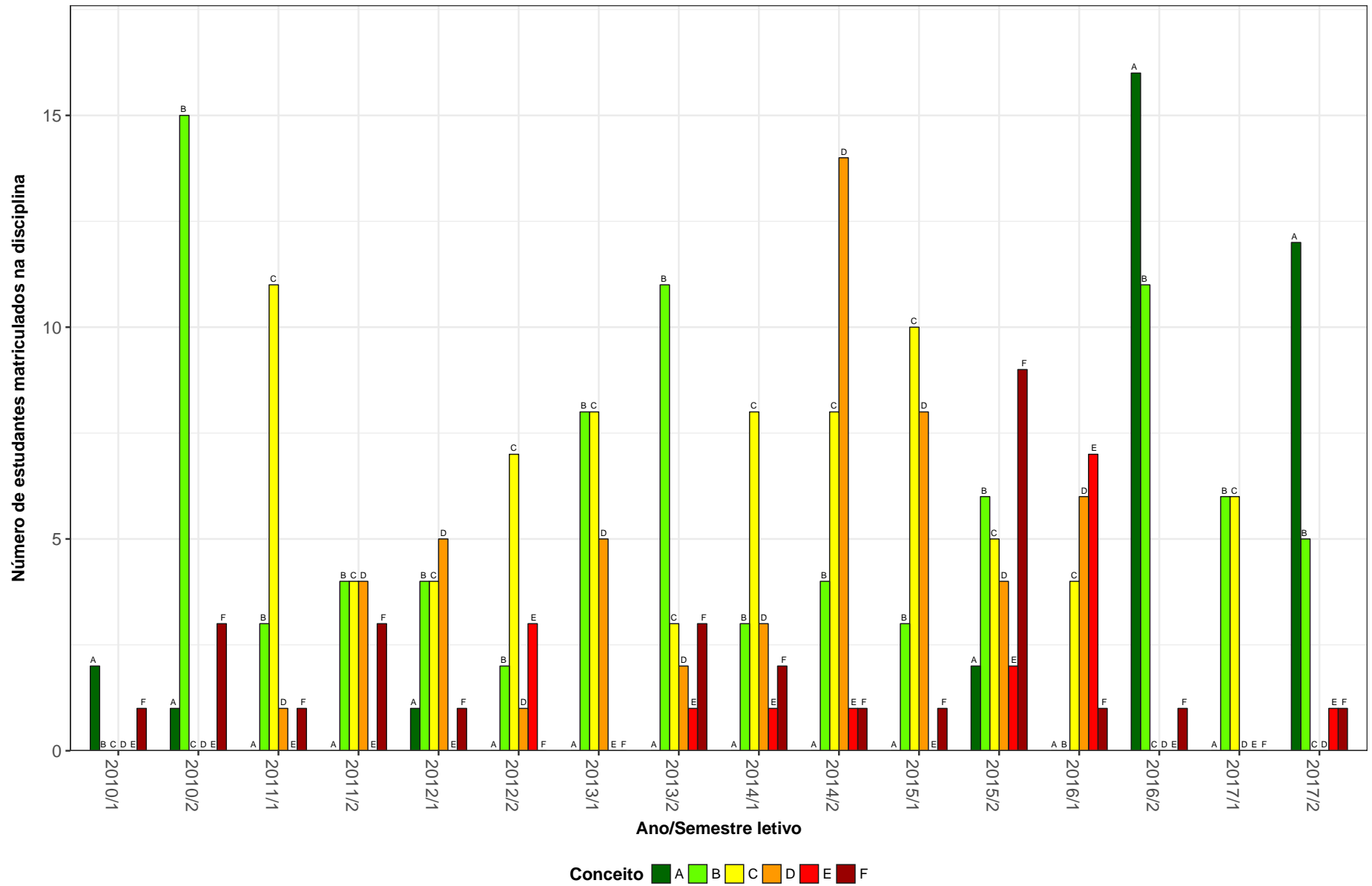


Figura 43: Conceitos obtidos pelos estudantes na disciplina ESP079-ENSINO DE NATACAO no período de 2010 a 2017 na Escola de Educação Física, Fisioterapia e Terapia Ocupacional.

ESP080-SEMINARIO DE ORIENTACAO TCC I

120

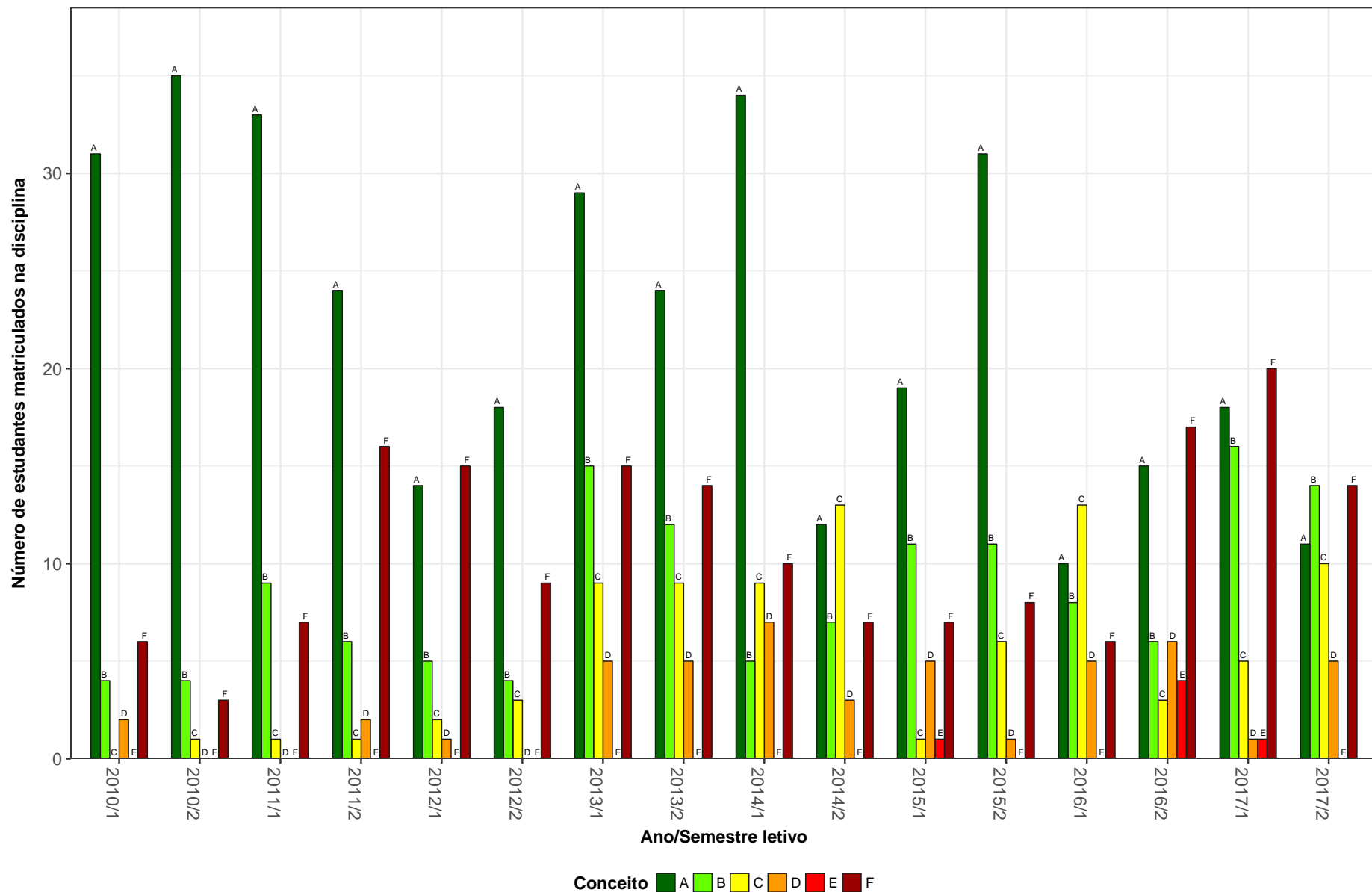


Figura 44: Conceitos obtidos pelos estudantes na disciplina ESP080-SEMINARIO DE ORIENTACAO TCC I no período de 2010 a 2017 na Escola de Educação Física, Fisioterapia e Terapia Ocupacional.

ESP082–SEMINARIO DE ORIENTACAO TCC II

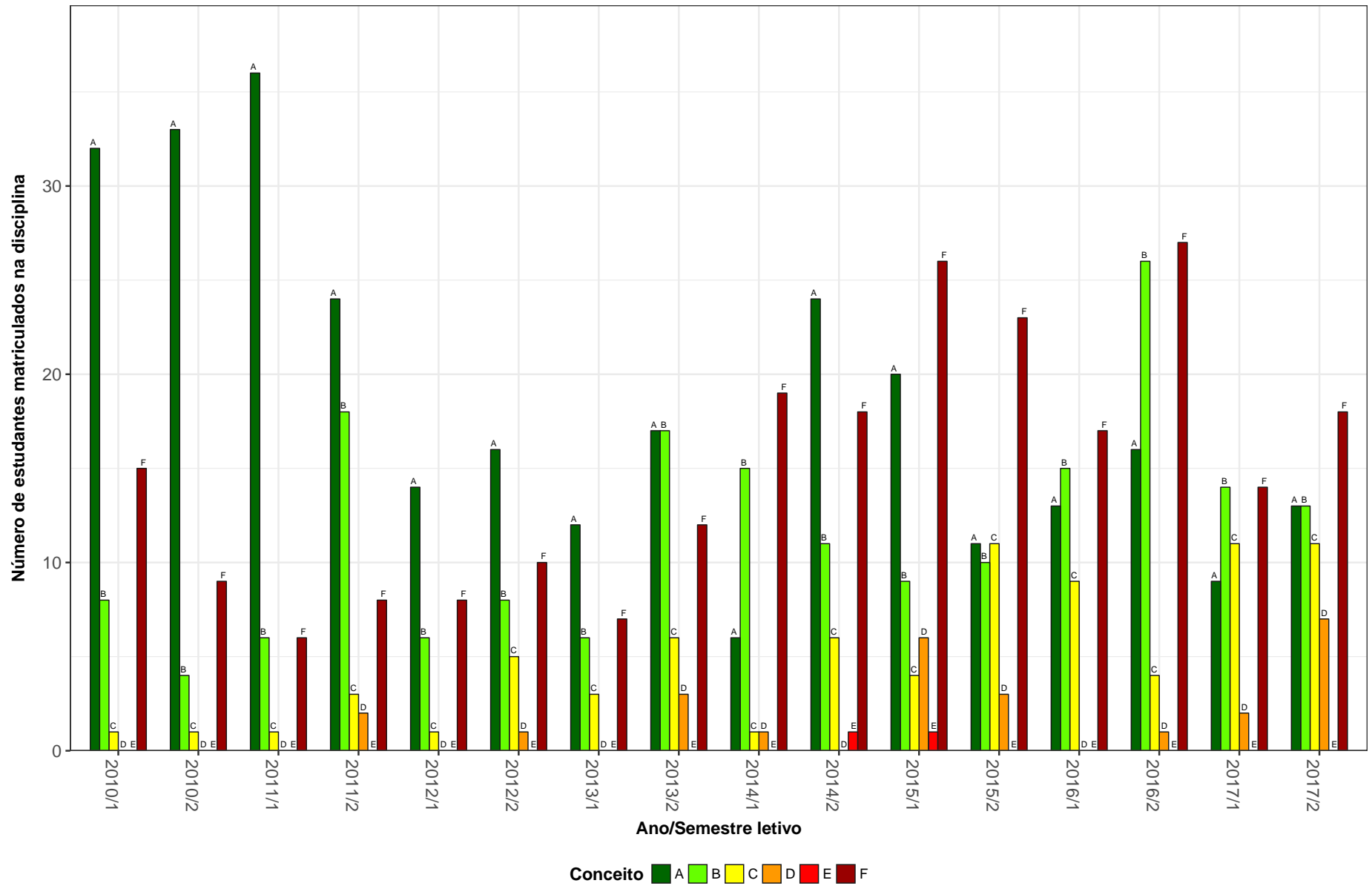


Figura 45: Conceitos obtidos pelos estudantes na disciplina ESP082-SEMINARIO DE ORIENTACAO TCC II no período de 2010 a 2017 na Escola de Educação Física, Fisioterapia e Terapia Ocupacional.

ESP089-ENSINO DE HANDEBOL

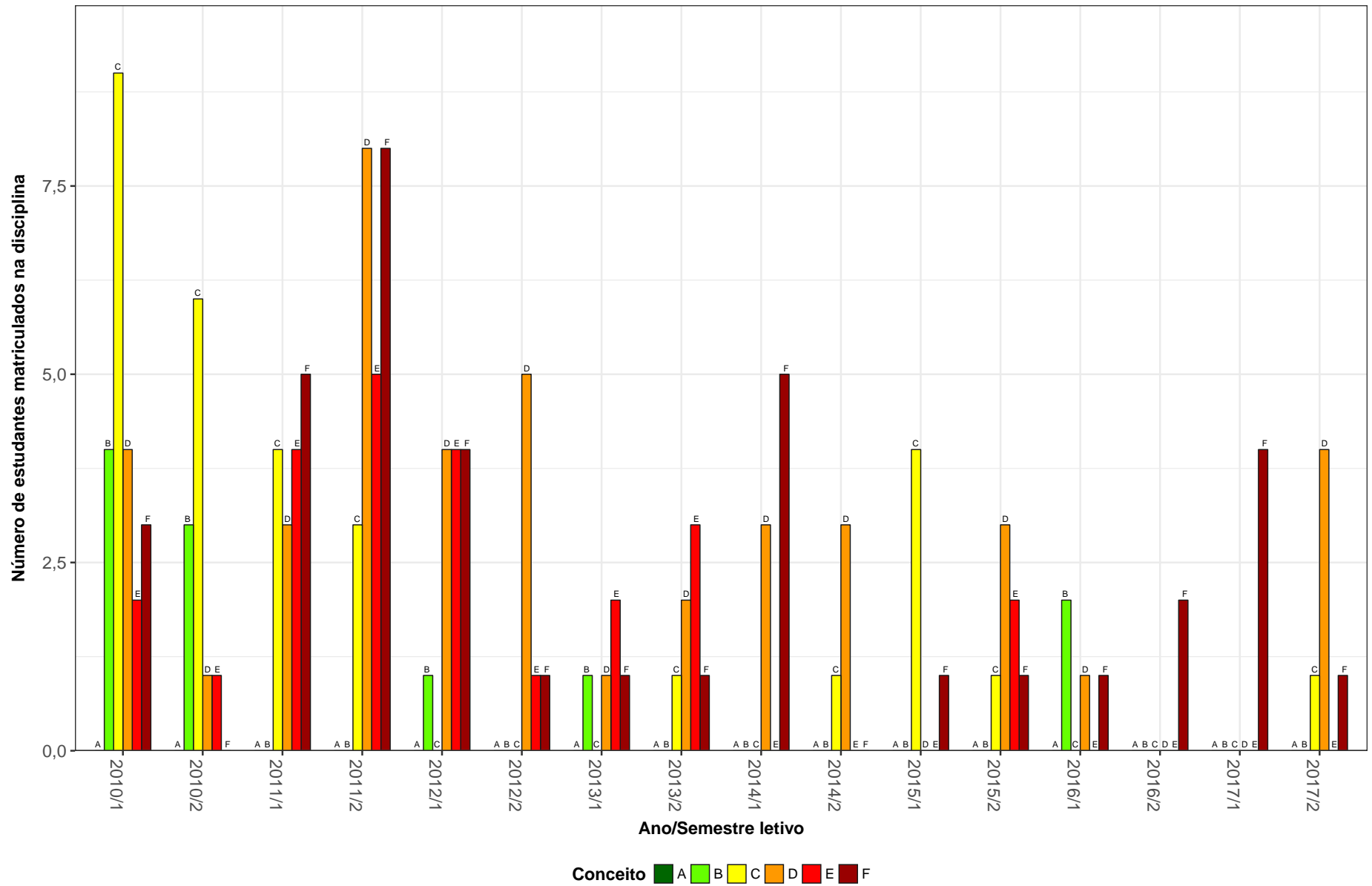


Figura 46: Conceitos obtidos pelos estudantes na disciplina ESP089-ENSINO DE HANDEBOL no período de 2010 a 2017 na Escola de Educação Física, Fisioterapia e Terapia Ocupacional.

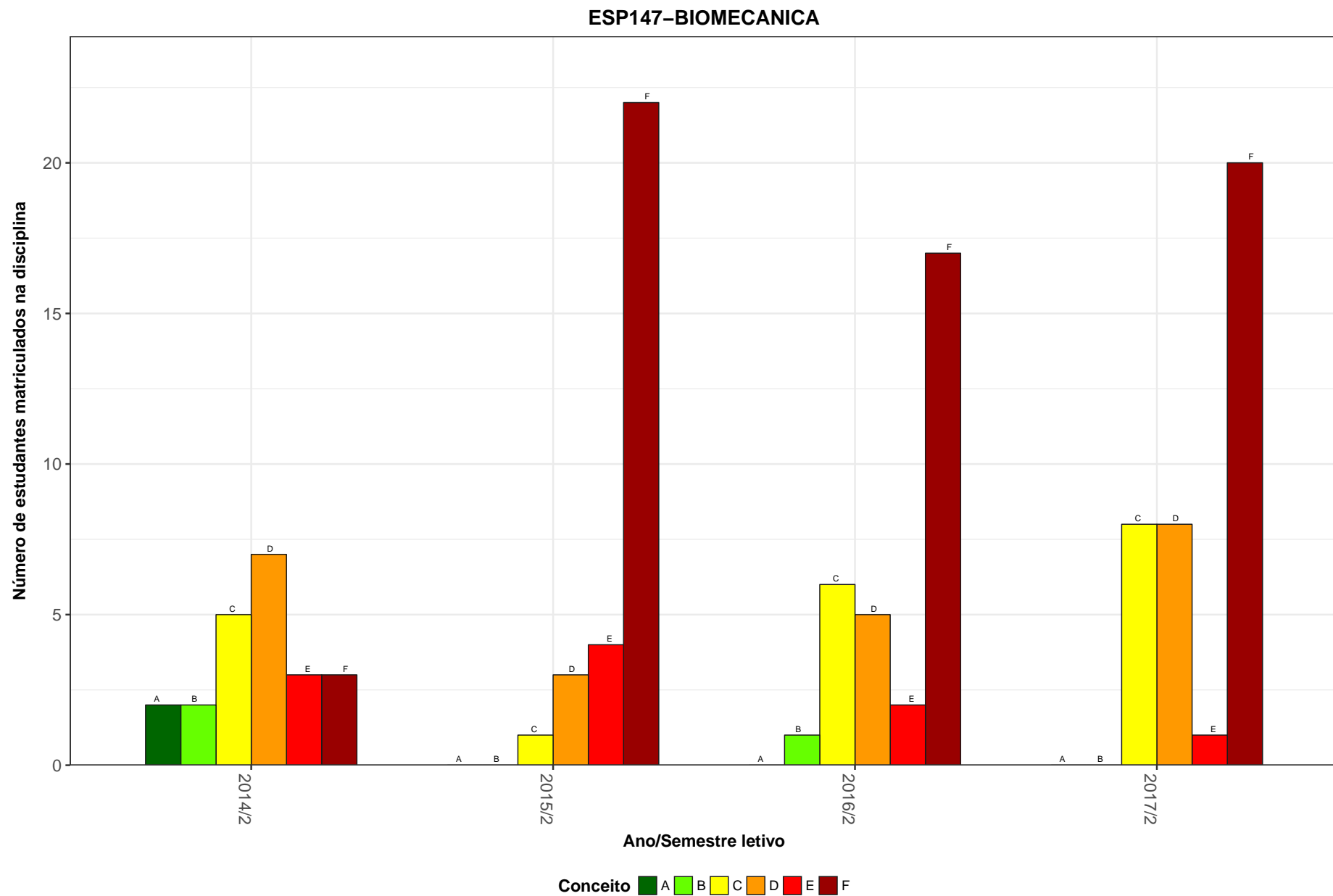


Figura 47: Conceitos obtidos pelos estudantes na disciplina ESP147-BIOMECANICA no período de 2010 a 2017 na Escola de Educação Física, Fisioterapia e Terapia Ocupacional.

FIT023–TOPICOS EM FISIOTERAPIA

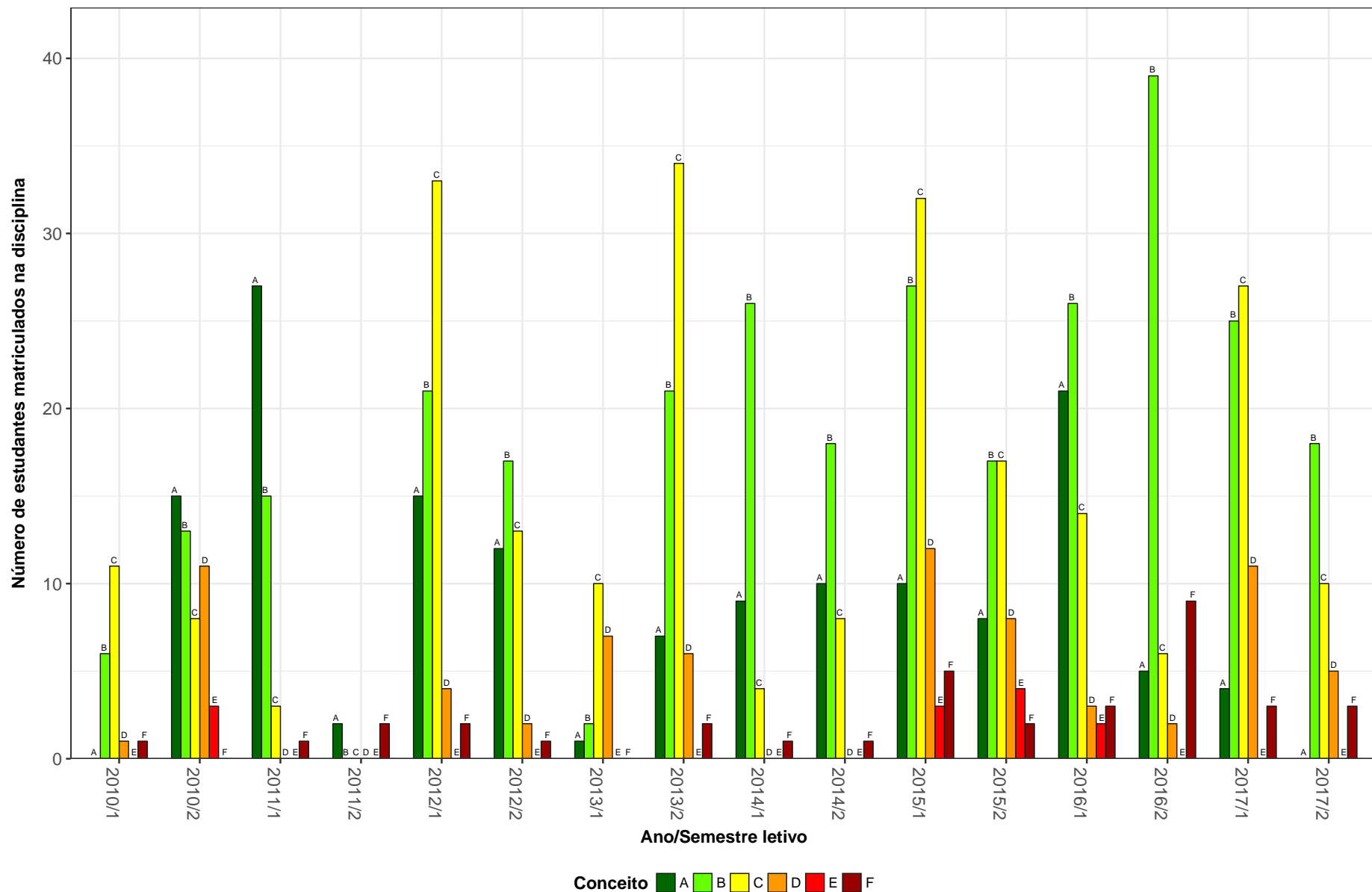


Figura 48: Conceitos obtidos pelos estudantes na disciplina FIT023-TOPICOS EM FISIOTERAPIA no período de 2010 a 2017 na Escola de Educação Física, Fisioterapia e Terapia Ocupacional.

## UNI032-ESPORTES

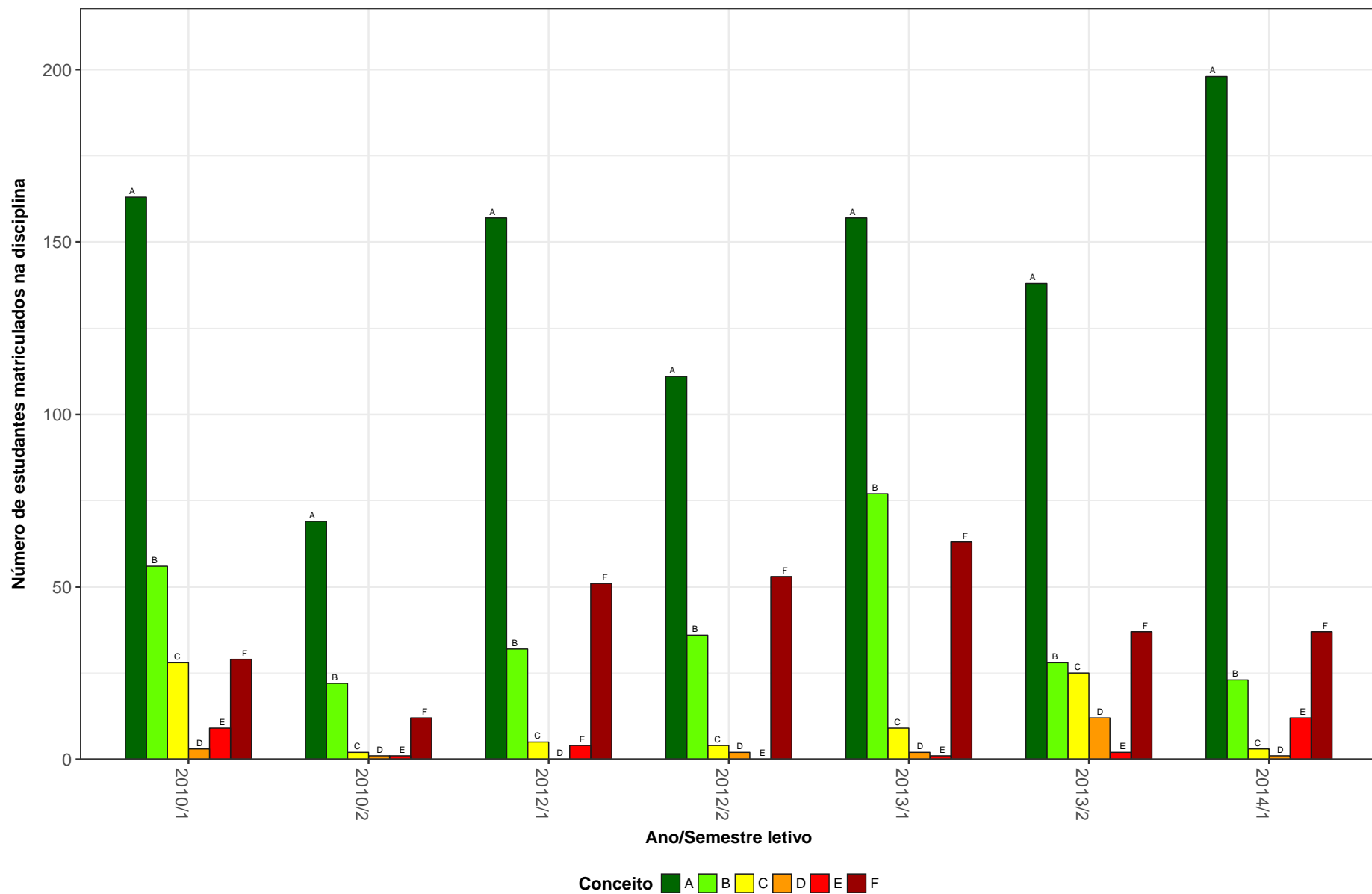


Figura 49: Conceitos obtidos pelos estudantes na disciplina UNI032-ESPORTES no período de 2010 a 2017 na Escola de Educação Física, Fisioterapia e Terapia Ocupacional.

UNI049-SAUDE MENTAL: DIALOGOS UNIVERSITARIOS

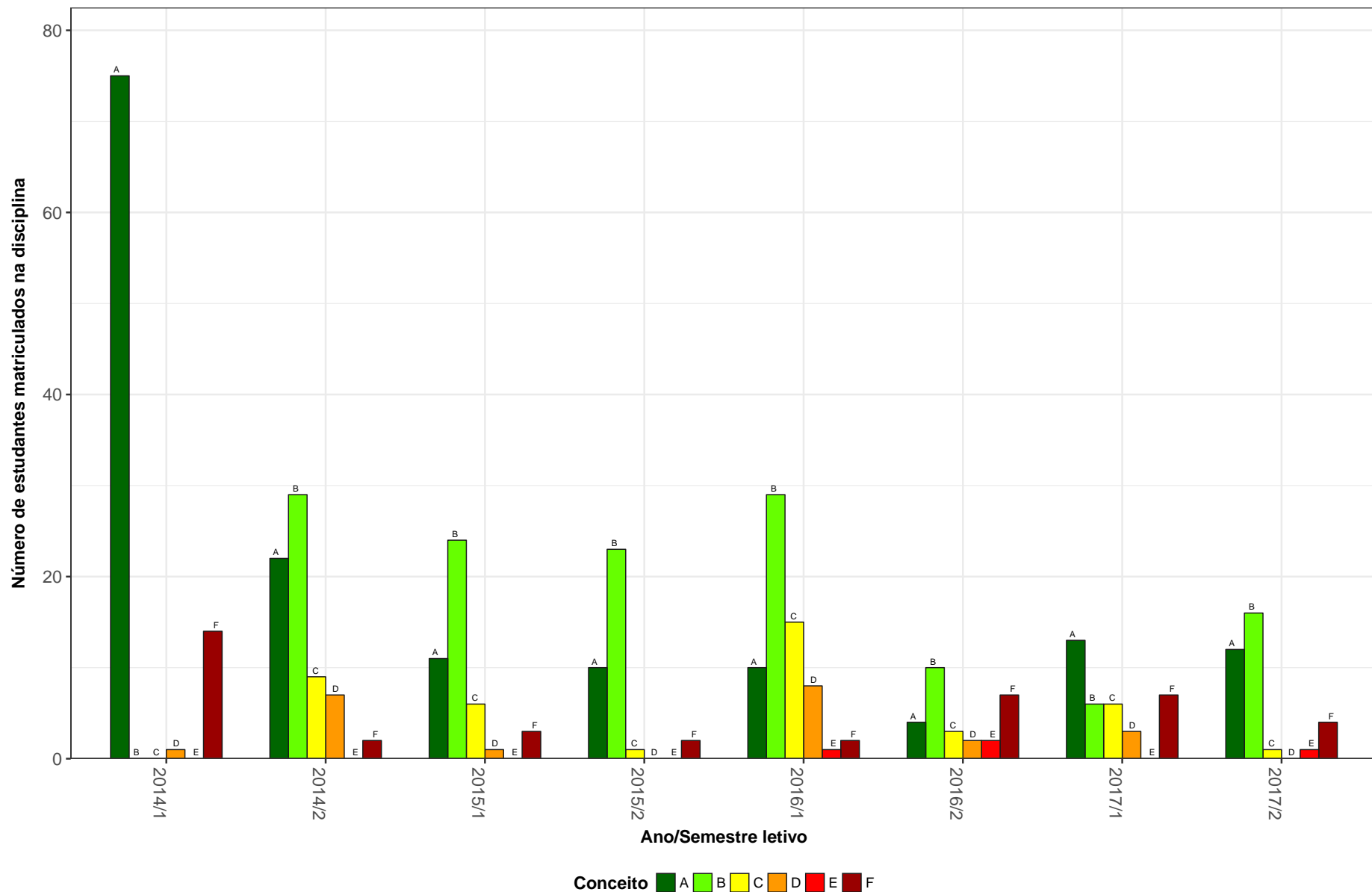


Figura 50: Conceitos obtidos pelos estudantes na disciplina UNI049-SAUDE MENTAL: DIALOGOS UNIVERSITARIOS no período de 2010 a 2017 na Escola de Educação Física, Fisioterapia e Terapia Ocupacional.



### 3 ANÁLISE DA SAÍDA DO CURSO

Nessa seção é feita uma análise da saída dos cursos ofertados pela Escola de Educação Física, Fisioterapia e Terapia Ocupacional. Considera-se como saída do curso qualquer desvinculação da UFMG que não seja por motivo de conclusão do curso, ou seja, a saída do curso contabilizada não configura necessariamente o abandono do ensino superior, uma vez que estão incluídas situações como a mudança de curso a partir da realização de um novo processo seletivo e a mudança de instituição de ensino superior.

Para avaliar a saída dos cursos ofertados na Escola de Educação Física, Fisioterapia e Terapia Ocupacional, foram construídos gráficos de linha para cada curso contendo o percentual de estudantes que saíram do curso, que concluíram ou que ainda estão cursando *versus* o ano de ingresso desses estudantes na UFMG. O período considerado nessa parte do relatório abrange os últimos 11 anos, sendo que a linha pontilhada em preto nos gráficos representa o percentual de saída do curso geral da UFMG<sup>2</sup>, calculado com base em todos os cursos de graduação presenciais da UFMG.

---

<sup>2</sup>O percentual de saída do curso geral da UFMG foi calculado como o resultado da seguinte divisão: total de estudantes que ingressaram na UFMG no ano avaliado e que saíram do curso até 2017/2 dividido pelo total de estudantes que ingressaram na UFMG no ano avaliado.

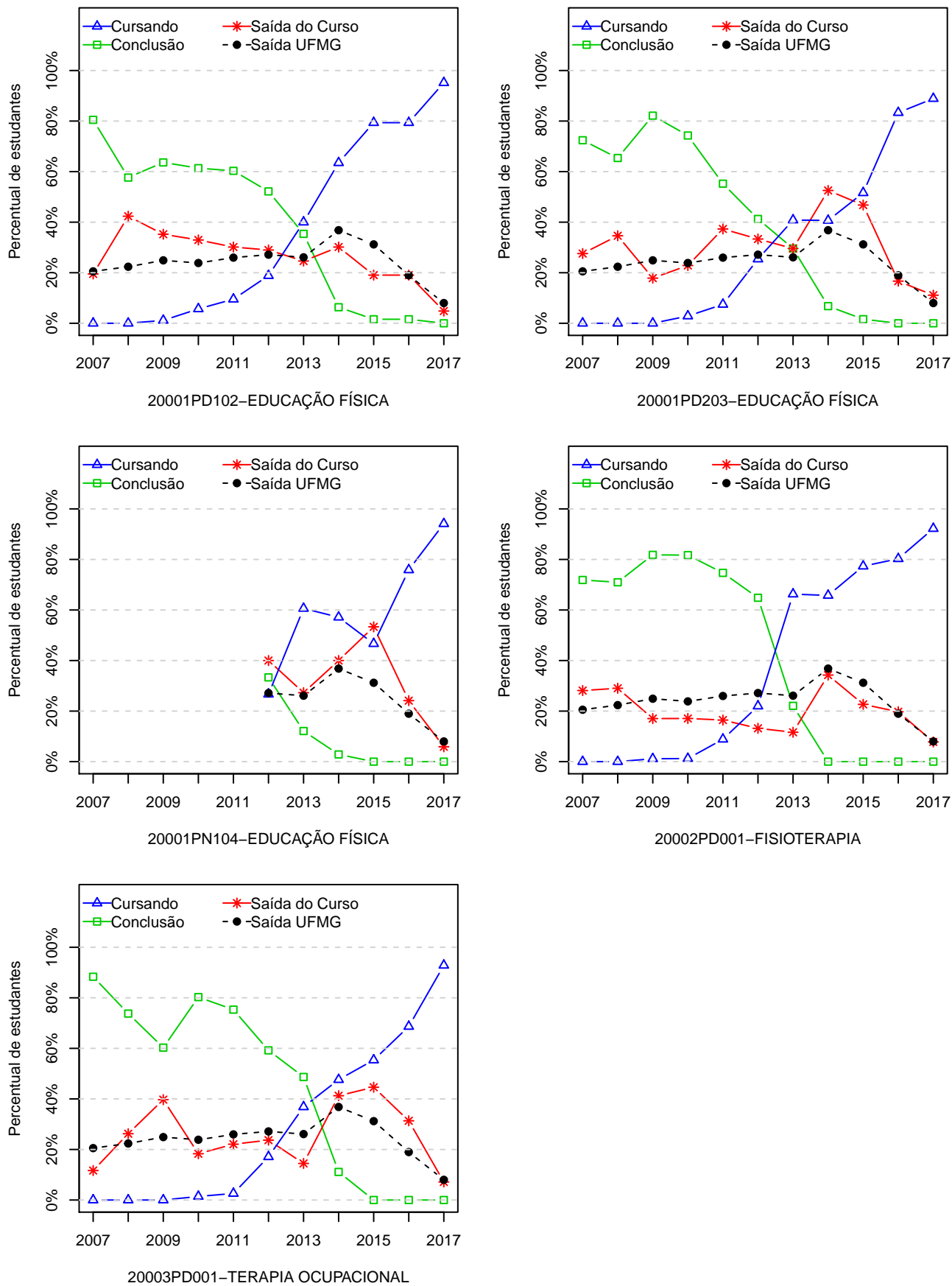


Figura 51: Situação dos estudantes de acordo com o ano de ingresso, para todos os cursos vinculados à Escola de Educação Física, Fisioterapia e Terapia Ocupacional.