

UNIVERSIDADE FEDERAL DE MINAS GERAIS  
PRÓ-REITORIA DE GRADUAÇÃO  
SETOR DE ESTATÍSTICA

Análise das disciplinas e cursos ofertados pela unidade  
acadêmica:

**Escola de Enfermagem**

BELO HORIZONTE

MAIO DE 2018

**PRÓ-REITORIA DE GRADUAÇÃO / SETOR DE  
ESTATÍSTICA**

**PRÓ-REITORA DE GRADUAÇÃO**

PROFA. BENIGNA MARIA DE OLIVEIRA

**PRÓ-REITOR ADJUNTO DE GRADUAÇÃO**

PROF. BRUNO OTÁVIO SOARES TEIXEIRA

**COORDENADORA DO SETOR DE ESTATÍSTICA**

CAROLINA SILVA PENA

**EQUIPE SETOR DE ESTATÍSTICA**

ISABELLA CAROLINA ARAUJO

SANDY PINHEIRO ALVES

Contato: [estatistica@prograd.ufmg.br](mailto:estatistica@prograd.ufmg.br)

# Sumário

<b>1</b>	<b>INTRODUÇÃO</b>	<b>4</b>
<b>2</b>	<b>ANÁLISE DAS PRINCIPAIS DISCIPLINAS</b>	<b>5</b>
<b>3</b>	<b>ANÁLISE DA SAÍDA DO CURSO</b>	<b>113</b>

## Lista de Tabelas

1	Disciplinas ofertadas pela Escola de Enfermagem no período de 2016/1 a 2017/2	7
2	Avaliação da disciplina EFM026-AVALIACAO NUTRICIONAL entre os anos de 2010 e 2017 . . . . .	13
3	Avaliação da disciplina EFM027-CICLOS DA VIDA entre os anos de 2010 e 2017	14
4	Avaliação da disciplina EFM029-TERAPIA NUTRICIONAL I entre os anos de 2010 e 2017 . . . . .	15
5	Avaliação da disciplina EFM044-TOPICOS EM NUTRICAO II entre os anos de 2010 e 2017 . . . . .	16
6	Avaliação da disciplina EFM045-TOPICOS EM NUTRICAO III entre os anos de 2010 e 2017 . . . . .	17
7	Avaliação da disciplina EFM046-TOPICOS EM NUTRICAO IV entre os anos de 2010 e 2017 . . . . .	18
8	Avaliação da disciplina EFM062-SEMINARIO DE INTEGRACAO II entre os anos de 2010 e 2017 . . . . .	19
9	Avaliação da disciplina EFM067-TOPICOS EM ENFERMAGEM III entre os anos de 2010 e 2017 . . . . .	20
10	Avaliação da disciplina EMI025-SAUDE COLETIVA entre os anos de 2010 e 2017 . . . . .	21
11	Avaliação da disciplina EMI038-TOPICOS EM ENFERMAGEM MATERNO INFANTIL E SAUDE PUBLICA II entre os anos de 2010 e 2017 . . . . .	22
12	Avaliação da disciplina EMI041-EPIDEMIOLOGIA entre os anos de 2010 e 2017	23
13	Avaliação da disciplina EMI043-BIOETICA entre os anos de 2010 e 2017 . .	24
14	Avaliação da disciplina ENA018-SAUDE MENTAL entre os anos de 2010 e 2017	25
15	Avaliação da disciplina ENA019-GESTAO DO SISTEMA DE SAUDE entre os anos de 2010 e 2017 . . . . .	26
16	Avaliação da disciplina ENA031-TOPICOS EM ENFERMAGEM APLICADA II entre os anos de 2010 e 2017 . . . . .	27

17	Avaliação da disciplina ENA033-METODOLOGIA CIENTIFICA entre os anos de 2010 e 2017 . . . . .	28
18	Avaliação da disciplina ENA035-CAPACITACAO PEDAGOGICA APLICADA A ENFERMAGEM entre os anos de 2010 e 2017 . . . . .	29
19	Avaliação da disciplina ENA038-RELACOES SOCIOCULTURAIS EM SAUDE entre os anos de 2010 e 2017 . . . . .	30
20	Avaliação da disciplina ENA039-METODOLOGIA CIENTIFICA I entre os anos de 2010 e 2017 . . . . .	31
21	Avaliação da disciplina ENA040-BIOESTATISTICA A entre os anos de 2010 e 2017 . . . . .	32
22	Avaliação da disciplina ENA041-EPIDEMIOLOGIA A entre os anos de 2010 e 2017 . . . . .	33
23	Avaliação da disciplina ENA042-SAUDE SUPLEMENTAR entre os anos de 2010 e 2017 . . . . .	34
24	Avaliação da disciplina ENA043-TECNOLOGIAS EM SAUDE entre os anos de 2010 e 2017 . . . . .	35
25	Avaliação da disciplina ENA044-INTERDISCIPLINARIDADE NO TRABALHO EM SAUDE entre os anos de 2010 e 2017 . . . . .	36
26	Avaliação da disciplina ENA045-ELABORACAO DE PROJETOS DE PESQUISA entre os anos de 2010 e 2017 . . . . .	37
27	Avaliação da disciplina ENA047-TRABALHO DE CONCLUSAO DE CURSO I entre os anos de 2010 e 2017 . . . . .	38
28	Avaliação da disciplina ENA049-TRABALHO DE CONCLUSAO DE CURSO II entre os anos de 2010 e 2017 . . . . .	39
29	Avaliação da disciplina ENA054-EFEITOS ADVERSOS EM SAUDE entre os anos de 2010 e 2017 . . . . .	40
30	Avaliação da disciplina ENA055-GERENCIAMENTO DE RESIDUOS DE SERVICOS DE SAUDE entre os anos de 2010 e 2017 . . . . .	41
31	Avaliação da disciplina ENA056-EDUCACAO NA SAUDE entre os anos de 2010 e 2017 . . . . .	42

32	Avaliação da disciplina ENA061-DIREITO DO CONSUMIDOR NA SAUDE entre os anos de 2010 e 2017 . . . . .	43
33	Avaliação da disciplina ENA065-AVALIACAO EM SAUDE entre os anos de 2010 e 2017 . . . . .	44
34	Avaliação da disciplina ENA066-ELABORACAO E GESTAO DE PROJETOS entre os anos de 2010 e 2017 . . . . .	45
35	Avaliação da disciplina ENA073-TOPICOS EM SAUDE I entre os anos de 2010 e 2017 . . . . .	46
36	Avaliação da disciplina ENA074-TOPICOS EM SAUDE II entre os anos de 2010 e 2017 . . . . .	47
37	Avaliação da disciplina ENA077-SEMINARIO DE INTEGRACAO I entre os anos de 2010 e 2017 . . . . .	48
38	Avaliação da disciplina ENA078-ANALISE DE SITUACOES DE CONFLITO NO CONTEXTO DAS ORGANIZACOES DE SAUDE entre os anos de 2010 e 2017 . . . . .	49
39	Avaliação da disciplina ENA107-ALIMENTACAO E CULTURA entre os anos de 2010 e 2017 . . . . .	50
40	Avaliação da disciplina ENA120-ETICA E CULTURA entre os anos de 2010 e 2017 . . . . .	51
41	Avaliação da disciplina ENB017-PRIMEIROS SOCORROS entre os anos de 2010 e 2017 . . . . .	52
42	Avaliação da disciplina ENB027-BIOETICA entre os anos de 2010 e 2017 . . . . .	53
43	Avaliação da disciplina ENB038-ENFERMAGEM NO CONTEXTO HISTORICO E SOCIAL entre os anos de 2010 e 2017 . . . . .	54
44	Avaliação da disciplina ENB049-TOPICO EM ENFERMAGEM BASICA I entre os anos de 2010 e 2017 . . . . .	55
45	Avaliação da disciplina ENB050-TOPICOS EM ENFERMAGEM BASICA II entre os anos de 2010 e 2017 . . . . .	56
46	Avaliação da disciplina ENB055-SEMINARIO DE INTEGRACAO III entre os anos de 2010 e 2017 . . . . .	57

47	Avaliação da disciplina NUT009-AVALIACAO NUTRICIONAL entre os anos de 2010 e 2017 . . . . .	58
48	Avaliação da disciplina NUT010-CICLOS DA VIDA entre os anos de 2010 e 2017	59
49	Avaliação da disciplina NUT017-TERAPIA NUTRICIONAL I entre os anos de 2010 e 2017 . . . . .	60
50	Avaliação da disciplina NUT021-TERAPIA NUTRICIONAL II entre os anos de 2010 e 2017 . . . . .	61
51	Avaliação da disciplina UNI013-PROMOCAO DA SAUDE entre os anos de 2010 e 2017 . . . . .	62

## Lista de Figuras

1	Conceitos obtidos pelos estudantes na disciplina EFM026-AVALIACAO NUTRACIONAL no período de 2010 a 2017 na Escola de Enfermagem. . . . .	63
2	Conceitos obtidos pelos estudantes na disciplina EFM027-CICLOS DA VIDA no período de 2010 a 2017 na Escola de Enfermagem. . . . .	64
3	Conceitos obtidos pelos estudantes na disciplina EFM029-TERAPIA NUTRICIONAL I no período de 2010 a 2017 na Escola de Enfermagem. . . . .	65
4	Conceitos obtidos pelos estudantes na disciplina EFM044-TOPICOS EM NUTRICAO II no período de 2010 a 2017 na Escola de Enfermagem. . . . .	66
5	Conceitos obtidos pelos estudantes na disciplina EFM045-TOPICOS EM NUTRICAO III no período de 2010 a 2017 na Escola de Enfermagem. . . . .	67
6	Conceitos obtidos pelos estudantes na disciplina EFM046-TOPICOS EM NUTRICAO IV no período de 2010 a 2017 na Escola de Enfermagem. . . . .	68
7	Conceitos obtidos pelos estudantes na disciplina EFM062-SEMINARIO DE INTEGRACAO II no período de 2010 a 2017 na Escola de Enfermagem. . . . .	69
8	Conceitos obtidos pelos estudantes na disciplina EFM067-TOPICOS EM ENFERMAGEM III no período de 2010 a 2017 na Escola de Enfermagem. . . . .	70
9	Conceitos obtidos pelos estudantes na disciplina EMI025-SAUDE COLETIVA no período de 2010 a 2017 na Escola de Enfermagem. . . . .	71
10	Conceitos obtidos pelos estudantes na disciplina EMI038-TOPICOS EM ENFERMAGEM MATERNO INFANTIL E SAUDE PUBLICA II no período de 2010 a 2017 na Escola de Enfermagem. . . . .	72
11	Conceitos obtidos pelos estudantes na disciplina EMI041-EPIDEMIOLOGIA no período de 2010 a 2017 na Escola de Enfermagem. . . . .	73
12	Conceitos obtidos pelos estudantes na disciplina EMI043-BIOETICA no período de 2010 a 2017 na Escola de Enfermagem. . . . .	74
13	Conceitos obtidos pelos estudantes na disciplina ENA018-SAUDE MENTAL no período de 2010 a 2017 na Escola de Enfermagem. . . . .	75



14	Conceitos obtidos pelos estudantes na disciplina ENA019-GESTAO DO SISTEMA DE SAUDE no período de 2010 a 2017 na Escola de Enfermagem. . . . .	76
15	Conceitos obtidos pelos estudantes na disciplina ENA031-TOPICOS EM ENFERMAGEM APLICADA II no período de 2010 a 2017 na Escola de Enfermagem. . . . .	77
16	Conceitos obtidos pelos estudantes na disciplina ENA033-METODOLOGIA CIENTIFICA no período de 2010 a 2017 na Escola de Enfermagem. . . . .	78
17	Conceitos obtidos pelos estudantes na disciplina ENA035-CAPACITACAO PEDAGOGICA APLICADA A ENFERMAGEM no período de 2010 a 2017 na Escola de Enfermagem. . . . .	79
18	Conceitos obtidos pelos estudantes na disciplina ENA038-RELACOES SOCIO-CULTURAIS EM SAUDE no período de 2010 a 2017 na Escola de Enfermagem. . . . .	80
19	Conceitos obtidos pelos estudantes na disciplina ENA039-METODOLOGIA CIENTIFICA I no período de 2010 a 2017 na Escola de Enfermagem. . . . .	81
20	Conceitos obtidos pelos estudantes na disciplina ENA040-BIOESTATISTICA A no período de 2010 a 2017 na Escola de Enfermagem. . . . .	82
21	Conceitos obtidos pelos estudantes na disciplina ENA041-EPIDEMIOLOGIA A no período de 2010 a 2017 na Escola de Enfermagem. . . . .	83
22	Conceitos obtidos pelos estudantes na disciplina ENA042-SAUDE SUPLEMENTAR no período de 2010 a 2017 na Escola de Enfermagem. . . . .	84
23	Conceitos obtidos pelos estudantes na disciplina ENA043-TECNOLOGIAS EM SAUDE no período de 2010 a 2017 na Escola de Enfermagem. . . . .	85
24	Conceitos obtidos pelos estudantes na disciplina ENA044-INTERDISCIPLINARIDADE NO TRABALHO EM SAUDE no período de 2010 a 2017 na Escola de Enfermagem. . . . .	86
25	Conceitos obtidos pelos estudantes na disciplina ENA045-ELABORACAO DE PROJETOS DE PESQUISA no período de 2010 a 2017 na Escola de Enfermagem. . . . .	87
26	Conceitos obtidos pelos estudantes na disciplina ENA047-TRABALHO DE CONCLUSAO DE CURSO I no período de 2010 a 2017 na Escola de Enfermagem. . . . .	88

27	Conceitos obtidos pelos estudantes na disciplina ENA049-TRABALHO DE CONCLUSAO DE CURSO II no período de 2010 a 2017 na Escola de Enfermagem. . . . .	89
28	Conceitos obtidos pelos estudantes na disciplina ENA054-EFEITOS ADVERSOS EM SAUDE no período de 2010 a 2017 na Escola de Enfermagem. . . . .	90
29	Conceitos obtidos pelos estudantes na disciplina ENA055-GERENCIAMENTO DE RESIDUOS DE SERVICOS DE SAUDE no período de 2010 a 2017 na Escola de Enfermagem. . . . .	91
30	Conceitos obtidos pelos estudantes na disciplina ENA056-EDUCACAO NA SAUDE no período de 2010 a 2017 na Escola de Enfermagem. . . . .	92
31	Conceitos obtidos pelos estudantes na disciplina ENA061-DIREITO DO CONSUMIDOR NA SAUDE no período de 2010 a 2017 na Escola de Enfermagem. . . . .	93
32	Conceitos obtidos pelos estudantes na disciplina ENA065-AVALIACAO EM SAUDE no período de 2010 a 2017 na Escola de Enfermagem. . . . .	94
33	Conceitos obtidos pelos estudantes na disciplina ENA066-ELABORACAO E GESTAO DE PROJETOS no período de 2010 a 2017 na Escola de Enfermagem. . . . .	95
34	Conceitos obtidos pelos estudantes na disciplina ENA073-TOPICOS EM SAUDE I no período de 2010 a 2017 na Escola de Enfermagem. . . . .	96
35	Conceitos obtidos pelos estudantes na disciplina ENA074-TOPICOS EM SAUDE II no período de 2010 a 2017 na Escola de Enfermagem. . . . .	97
36	Conceitos obtidos pelos estudantes na disciplina ENA077-SEMINARIO DE INTEGRACAO I no período de 2010 a 2017 na Escola de Enfermagem. . . . .	98
37	Conceitos obtidos pelos estudantes na disciplina ENA078-ANALISE DE SITUACOES DE CONFLITO NO CONTEXTO DAS ORGANIZACOES DE SAUDE no período de 2010 a 2017 na Escola de Enfermagem. . . . .	99
38	Conceitos obtidos pelos estudantes na disciplina ENA107-ALIMENTACAO E CULTURA no período de 2010 a 2017 na Escola de Enfermagem. . . . .	100
39	Conceitos obtidos pelos estudantes na disciplina ENA120-ETICA E CULTURA no período de 2010 a 2017 na Escola de Enfermagem. . . . .	101

40	Conceitos obtidos pelos estudantes na disciplina ENB017-PRIMEIROS SOCORROS no período de 2010 a 2017 na Escola de Enfermagem. . . . .	102
41	Conceitos obtidos pelos estudantes na disciplina ENB027-BIOETICA no período de 2010 a 2017 na Escola de Enfermagem. . . . .	103
42	Conceitos obtidos pelos estudantes na disciplina ENB038-ENFERMAGEM NO CONTEXTO HISTORICO E SOCIAL no período de 2010 a 2017 na Escola de Enfermagem. . . . .	104
43	Conceitos obtidos pelos estudantes na disciplina ENB049-TOPICO EM ENFERMAGEM BASICA I no período de 2010 a 2017 na Escola de Enfermagem.	105
44	Conceitos obtidos pelos estudantes na disciplina ENB050-TOPICOS EM ENFERMAGEM BASICA II no período de 2010 a 2017 na Escola de Enfermagem.	106
45	Conceitos obtidos pelos estudantes na disciplina ENB055-SEMINARIO DE INTEGRACAO III no período de 2010 a 2017 na Escola de Enfermagem. . .	107
46	Conceitos obtidos pelos estudantes na disciplina NUT009-AVALIACAO NUTRICIONAL no período de 2010 a 2017 na Escola de Enfermagem. . . . .	108
47	Conceitos obtidos pelos estudantes na disciplina NUT010-CICLOS DA VIDA no período de 2010 a 2017 na Escola de Enfermagem. . . . .	109
48	Conceitos obtidos pelos estudantes na disciplina NUT017-TERAPIA NUTRICIONAL I no período de 2010 a 2017 na Escola de Enfermagem. . . . .	110
49	Conceitos obtidos pelos estudantes na disciplina NUT021-TERAPIA NUTRICIONAL II no período de 2010 a 2017 na Escola de Enfermagem. . . . .	111
50	Conceitos obtidos pelos estudantes na disciplina UNI013-PROMOCAO DA SAUDE no período de 2010 a 2017 na Escola de Enfermagem. . . . .	112
51	Situação dos estudantes de acordo com o ano de ingresso, para todos os cursos vinculados à Escola de Enfermagem. . . . .	114

# 1 INTRODUÇÃO

O objetivo deste relatório é utilizar os dados de rendimento acadêmico disponíveis na UFMG para avaliar a taxa de retenção das principais disciplinas de graduação de cada unidade acadêmica e também analisar a taxa de saída dos cursos vinculados à unidade. Espera-se produzir um relatório modelo que possa estimular o acompanhamento contínuo das disciplinas e cursos de cada unidade acadêmica.

Neste relatório serão analisados os dados da Escola de Enfermagem no período de 2010 a 2017. Os dados analisados foram fornecidos pelo Centro de Computação da UFMG (CECOM) e o tratamento, a análise dos dados e a produção do relatório foi realizado pelo Setor de Estatística da Pró-Reitoria de Graduação da UFMG.

O *software* utilizado para o desenvolvimento das análises foi o *software* R, disponível para download em <http://www.r-project.org/>.

## 2 ANÁLISE DAS PRINCIPAIS DISCIPLINAS

A Escola de Enfermagem ofertou 272 disciplinas de graduação no período de 2010 a 2017. A Tabela 1 mostra o número de estudantes de graduação aprovados, reprovados por infrequência, reprovados por rendimento e trancamentos em todas as disciplinas que apresentaram pelo menos 30 estudantes de graduação matriculados nos últimos quatro semestres, ou seja, no período de 2016/1 a 2017/2. Na Tabela 1 foram destacadas na cor cinza as disciplinas que apresentaram percentual de aprovação menor que 50%.

As Tabelas 2 a 51 mostram as 50 disciplinas cursadas por pelo menos 30 estudantes de graduação que apresentaram os maiores números absolutos de estudantes reprovados. Para avaliar o desempenho dos estudantes de graduação nessas 50 disciplinas foi construída uma tabela por disciplina que mostra o número de aprovações, reprovações por infrequência (Reprovado (I)), reprovações por rendimento (Reprovado (R)) e trancamentos separado por curso. Ressalta-se que serão mostrados somente os cursos em que pelo menos 15 estudantes de graduação cursaram a disciplina. Por exemplo, considere uma disciplina cursada por 38 estudantes, sendo 35 do curso A, 1 do curso B, 1 do curso C e 1 do curso D; nesse caso será exibido somente as informações do curso A. Caso fossem incluídos todos os cursos, sem filtrar os casos em que um número pequeno de estudantes cursaram a disciplina, as tabelas ficariam muito extensas. Embora os cursos com poucos estudantes não sejam discriminados nas tabelas, seus estudantes são contabilizados no total de cada disciplina. Portanto, é possível ocorrer casos em que somente um curso é mostrado, mas o total da disciplina é diferente dos valores mostrados para esse curso. Nessas tabelas encontram-se destacadas na cor cinza as células em que o percentual de aprovados é menor do que o percentual geral de aprovados da disciplina considerando todo o período avaliado.

O relatório<sup>1</sup> apresenta ainda uma avaliação geral das disciplinas com maiores percentuais de reprovação que foram cursadas por pelo menos 30 estudantes de graduação e que foram ofertadas nos últimos 3 anos. Para essas disciplinas foram construídos gráficos de barras com os conceitos obtidos por todos os estudantes de graduação que as cursaram entre os anos de

---

<sup>1</sup>Para manter o mesmo padrão utilizado nos relatórios de avaliação dos cursos de graduação, foram filtrados os dados relativos à continuidade de estudos.

2010 e 2017.

**Tabela 1: Disciplinas ofertadas pela Escola de Enfermagem no período de 2016/1 a 2017/2**

Disciplina	Aprovados		Reprovados (I)		Reprovados (R)		Trancamentos		Total
	Freq.	%	Freq.	%	Freq.	%	Freq.	%	
EFM043-TOPICOS EM NUTRICAÇÃO I	48	82,8%	6	10,3%	0	0%	4	6,9%	58
EFM044-TOPICOS EM NUTRICAÇÃO II	385	74%	39	7,5%	17	3,3%	79	15,2%	520
EFM045-TOPICOS EM NUTRICAÇÃO III	57	76%	5	6,7%	5	6,7%	8	10,7%	75
EFM046-TOPICOS EM NUTRICAÇÃO IV	41	87,2%	0	0%	3	6,4%	3	6,4%	47
EFM056-TCC	161	91%	0	0%	5	2,8%	11	6,2%	177
EFM062-SEMINARIO DE INTEGRACAO II	135	85,4%	2	1,3%	5	3,2%	16	10,1%	158
EFM063-ESTAGIO CURRICULAR: ATENCAO PRIMARIA A SAUDE	161	99,4%	0	0%	0	0%	1	0,6%	162
EFM064-ESTAGIO CURRICULAR EM UNIDADES DE SAUDE DE MEDIA E ALTA COMPLEXIDADE	154	98,7%	0	0%	0	0%	2	1,3%	156
EFM065-TOPICOS EM ENFERMAGEM I	33	84,6%	5	12,8%	0	0%	1	2,6%	39
EFM066-TOPICOS EM ENFERMAGEM II	90	90,9%	0	0%	7	7,1%	2	2%	99
EFM067-TOPICOS EM ENFERMAGEM III	403	84,8%	6	1,3%	27	5,7%	39	8,2%	475
EFM068-TOPICOS EM ENFERMAGEM IV	120	93,8%	0	0%	1	0,8%	7	5,5%	128
EFM069-TOPICOS EM ENFERMAGEM V	74	88,1%	1	1,2%	0	0%	9	10,7%	84
EFM070-TOPICOS EM ENFERMAGEM VI	59	90,8%	1	1,5%	0	0%	5	7,7%	65
EFM071-TOPICOS EM ENFERMAGEM VII	71	94,7%	1	1,3%	0	0%	3	4%	75
EMI023-EPIDEMIOLOGIA E SAUDE COLETIVA	106	83,5%	10	7,9%	0	0%	11	8,7%	127
EMI025-SAUDE COLETIVA	192	81%	17	7,2%	5	2,1%	23	9,7%	237
EMI026-SAUDE DA MULHER	146	97,3%	0	0%	1	0,7%	3	2%	150
EMI027-ENFERMAGEM NA ATENCAO BASICA	145	97,3%	1	0,7%	0	0%	3	2%	149
EMI032-VIOLENCIA E SAUDE	43	91,5%	1	2,1%	1	2,1%	2	4,3%	47
EMI038-TOPICOS EM ENFERMAGEM MATERNO INFANTIL E SAUDE PUBLICA II	74	88,1%	1	1,2%	1	1,2%	8	9,5%	84
EMI041-EPIDEMIOLOGIA	127	84,1%	5	3,3%	0	0%	19	12,6%	151
EMI042-ENFERMAGEM DA CRIANCA E DO ADOLESCENTE	146	97,3%	0	0%	1	0,7%	3	2%	150
EMI043-BIOETICA	41	70,7%	1	1,7%	6	10,3%	10	17,2%	58
EMI116-USO DA INFORMATICA EM NUTRICAÇÃO	42	76,4%	8	14,5%	0	0%	5	9,1%	55

**Tabela 1: Disciplinas ofertadas pela Escola de Enfermagem no período de 2016/1 a 2017/2 (Continuação)**

Disciplina	Aprovados		Reprovados (I)		Reprovados (R)		Trancamentos		Total
	Freq.	%	Freq.	%	Freq.	%	Freq.	%	
ENA012-DEPENDENCIAS QUIMICAS NA ADOLESCENCIA	70	89,7%	0	0%	0	0%	8	10,3%	78
ENA018-SAUDE MENTAL	156	87,2%	4	2,2%	1	0,6%	18	10,1%	179
ENA019-GESTAO DO SISTEMA DE SAUDE	134	84,8%	8	5,1%	1	0,6%	15	9,5%	158
ENA020-ELABORACAO DE PROJETO DE PESQUISA	124	95,4%	1	0,8%	0	0%	5	3,8%	130
ENA021-GERENCIA EM SAUDE E EM ENFERMAGEM	135	93,1%	1	0,7%	1	0,7%	8	5,5%	145
ENA022-GERENCIA DO CUIDADO EM SAUDE E EM ENFERMAGEM	149	100%	0	0%	0	0%	0	0%	149
ENA024-TOPICOS EM SAUDE MENTAL	50	82%	4	6,6%	0	0%	7	11,5%	61
ENA031-TOPICOS EM ENFERMAGEM APLICADA II	485	83,9%	12	2,1%	42	7,3%	39	6,7%	578
ENA033-METODOLOGIA CIENTIFICA	166	82,2%	8	4%	6	3%	22	10,9%	202
ENA035-CAPACITACAO PEDAGOGICA APLICADA A ENFERMAGEM	120	90,9%	4	3%	1	0,8%	7	5,3%	132
ENA036-ENFERMAGEM PSIQUIATRICA	136	96,5%	2	1,4%	0	0%	3	2,1%	141
ENA038-RELACOES SOCIOCULTURAIS EM SAUDE	172	72,6%	31	13,1%	3	1,3%	31	13,1%	237
ENA039-METODOLOGIA CIENTIFICA I	118	69,4%	10	5,9%	17	10%	25	14,7%	170
ENA040-BIOESTATISTICA A	114	68,3%	13	7,8%	19	11,4%	21	12,6%	167
ENA041-EPIDEMIOLOGIA A	120	71,4%	13	7,7%	20	11,9%	15	8,9%	168
ENA042-SAUDE SUPLEMENTAR	92	91,1%	4	4%	0	0%	5	5%	101
ENA043-TECNOLOGIAS EM SAUDE	99	87,6%	1	0,9%	2	1,8%	11	9,7%	113
ENA044-INTERDISCIPLINARIDADE NO TRABALHO EM SAUDE	93	87,7%	5	4,7%	0	0%	8	7,5%	106
ENA045-ELABORACAO DE PROJETOS DE PESQUISA	84	81,6%	6	5,8%	7	6,8%	6	5,8%	103
ENA046-RISCOS OCUPACIONAIS EM SAUDE	95	92,2%	1	1%	0	0%	7	6,8%	103
ENA047-TRABALHO DE CONCLUSAO DE CURSO I	81	70,4%	6	5,2%	16	13,9%	12	10,4%	115
ENA048-PREVENCAO E CONTROLE DE INFECCAO	122	89,7%	0	0%	4	2,9%	10	7,4%	136
ENA049-TRABALHO DE CONCLUSAO DE CURSO II	112	65,1%	24	14%	18	10,5%	18	10,5%	172
ENA050-ETICA E BIOETICA	112	92,6%	3	2,5%	1	0,8%	5	4,1%	121
ENA051-MODELOS ASSISTENCIAIS	123	88,5%	4	2,9%	7	5%	5	3,6%	139



**Tabela 1: Disciplinas ofertadas pela Escola de Enfermagem no período de 2016/1 a 2017/2 (Continuação)**

Disciplina	Aprovados		Reprovados (I)		Reprovados (R)		Trancamentos		Total
	Freq.	%	Freq.	%	Freq.	%	Freq.	%	
ENA052-PLANEJAMENTO,PROGRAMACAO E AVALIACAO EM SAUDE	137	95,8%	1	0,7%	1	0,7%	4	2,8%	143
ENA053-ESTAGIO	125	95,4%	2	1,5%	0	0%	4	3,1%	131
ENA054-EFEITOS ADVERSOS EM SAUDE	57	85,1%	2	3%	2	3%	6	9%	67
ENA055-GERENCIAMENTO DE RESIDUOS DE SERVICOS DE SAUDE	73	81,1%	6	6,7%	2	2,2%	9	10%	90
ENA056-EDUCACAO NA SAUDE	32	74,4%	6	14%	0	0%	5	11,6%	43
ENA057-RELACOES DE PODER NAS ORGANIZACOES DE SAUDE	31	100%	0	0%	0	0%	0	0%	31
ENA058-PLANEJAMENTO ESTRATEGICO	30	96,8%	0	0%	0	0%	1	3,2%	31
ENA060-ACREDITACAO HOSPITALAR	37	80,4%	6	13%	1	2,2%	2	4,3%	46
ENA061-DIREITO DO CONSUMIDOR NA SAUDE	36	76,6%	3	6,4%	1	2,1%	7	14,9%	47
ENA063-PROCESSAMENTO DE ARTIGOS MEDICO-HOSPITALARES	26	68,4%	10	26,3%	0	0%	2	5,3%	38
ENA065-AVALIACAO EM SAUDE	63	78,8%	6	7,5%	2	2,5%	9	11,2%	80
ENA066-ELABORACAO E GESTAO DE PROJETOS	49	81,7%	2	3,3%	3	5%	6	10%	60
ENA073-TOPICOS EM SAUDE I	830	80,5%	74	7,2%	35	3,4%	92	8,9%	1031
ENA074-TOPICOS EM SAUDE II	446	89%	20	4%	6	1,2%	29	5,8%	501
ENA077-SEMINARIO DE INTEGRACAO I	188	81,4%	14	6,1%	6	2,6%	23	10%	231
ENA078-ANALISE DE SITUACOES DE CONFLITO NO CONTEXTO DAS ORGANIZACOES DE SAUDE	93	69,4%	0	0%	25	18,7%	16	11,9%	134
ENA079-CALCULO APLICADO A SAUDE	36	67,9%	4	7,5%	5	9,4%	8	15,1%	53
ENA080-METODOLOGIA CIENTIFICA I	37	72,5%	4	7,8%	0	0%	10	19,6%	51
ENA081-INTRODUCAO A GESTAO DE SERVICOS DE SAUDE	47	75,8%	4	6,5%	1	1,6%	10	16,1%	62
ENA082-MODELOS DE ATENCAO EM SAUDE	44	88%	2	4%	0	0%	4	8%	50
ENA083-SAUDE SUPLEMENTAR	22	73,3%	2	6,7%	3	10%	3	10%	30
ENA097-GERENCIAMENTO DE RESIDUOS DE SERVICOS DE SAUDE	26	72,2%	2	5,6%	0	0%	8	22,2%	36

**Tabela 1: Disciplinas ofertadas pela Escola de Enfermagem no período de 2016/1 a 2017/2 (Continuação)**

Disciplina	Aprovados		Reprovados (I)		Reprovados (R)		Trancamentos		Total
	Freq.	%	Freq.	%	Freq.	%	Freq.	%	
ENA107-ALIMENTACAO E CULTURA	148	82,2%	7	3,9%	3	1,7%	22	12,2%	180
ENA120-ETICA E CULTURA	176	85,9%	10	4,9%	4	2%	15	7,3%	205
ENA121-CAPACITACAO EDUCACIONAL PARA SAUDE EM NUTRICAO	88	96,7%	1	1,1%	0	0%	2	2,2%	91
ENA140-TOPICOS EM SAUDE II	44	86,3%	0	0%	4	7,8%	3	5,9%	51
ENA610-METODOLOGIA DE PESQUISA CIENTIFICA EM NUTRICAO I	134	87%	9	5,8%	1	0,6%	10	6,5%	154
ENB010-ENFERMAGEM APLICADA A FISIOTERAPIA E TERAPIA OCUPACIONAL	98	98%	0	0%	0	0%	2	2%	100
ENB017-PRIMEIROS SOCORROS	104	88,9%	2	1,7%	4	3,4%	7	6%	117
ENB038-ENFERMAGEM NO CONTEXTO HISTORICO E SOCIAL	185	82,2%	19	8,4%	1	0,4%	20	8,9%	225
ENB040-FUNDAMENTOS DO CUIDADO DE ENFERMAGEM	129	92,8%	4	2,9%	0	0%	6	4,3%	139
ENB041-ENFERMAGEM CLINICA E CIRURGICA	138	96,5%	0	0%	0	0%	5	3,5%	143
ENB046-TANATOLOGIA	80	81,6%	3	3,1%	0	0%	15	15,3%	98
ENB050-TOPICOS EM ENFERMAGEM BASICA II	38	82,6%	3	6,5%	0	0%	5	10,9%	46
ENB054-FUNDAMENTOS BASICOS DA ATENCAO EM SAUDE	95	90,5%	5	4,8%	0	0%	5	4,8%	105
ENB055-SEMINARIO DE INTEGRACAO III	140	89,2%	7	4,5%	0	0%	10	6,4%	157
ENB056-SISTEMATIZACAO DA ASSISTENCIA DE ENFERMAGEM	129	94,9%	1	0,7%	1	0,7%	5	3,7%	136
ENB057-ASSISTENCIA AO PACIENTE CRITICO	59	98,3%	0	0%	0	0%	1	1,7%	60
ENB058-TELESSAUDE/TELENFERMAGEM	30	51,7%	13	22,4%	0	0%	15	25,9%	58
ENB059-SAUDE DO IDOSO	49	92,5%	0	0%	0	0%	4	7,5%	53
ENB060-PRIMEIROS SOCORROS	140	90,3%	3	1,9%	0	0%	12	7,7%	155
NUT001-INTRODUCAO A NUTRICAO	138	87,9%	6	3,8%	2	1,3%	11	7%	157
NUT002-ATIVIDADES PRATICAS INTEGRADORAS A	150	90,4%	0	0%	0	0%	16	9,6%	166
NUT003-ATIVIDADE PRATICA MONITORADA A	155	92,3%	1	0,6%	0	0%	12	7,1%	168
NUT004-COMPOSICAO DOS ALIMENTOS	69	95,8%	1	1,4%	0	0%	2	2,8%	72

**Tabela 1: Disciplinas ofertadas pela Escola de Enfermagem no período de 2016/1 a 2017/2 (Continuação)**

Disciplina	Aprovados		Reprovados (I)		Reprovados (R)		Trancamentos		Total
	Freq.	%	Freq.	%	Freq.	%	Freq.	%	
NUT005-ATIVIDADE PRATICA MONITORADA B	144	88,3%	2	1,2%	6	3,7%	11	6,7%	163
NUT006-ATIVIDADES PRATICAS INTEGRADORAS B	71	93,4%	1	1,3%	0	0%	4	5,3%	76
NUT007-ATIVIDADE PRATICA MONITORADA C	123	90,4%	1	0,7%	5	3,7%	7	5,1%	136
NUT008-ATIVIDADES PRATICAS INTEGRADORAS C	127	89,4%	4	2,8%	0	0%	11	7,7%	142
NUT009-AVALIACAO NUTRICIONAL	110	81,5%	10	7,4%	10	7,4%	5	3,7%	135
NUT010-CICLOS DA VIDA	124	85,5%	1	0,7%	13	9%	7	4,8%	145
NUT011-ATIVIDADE PRATICA MONITORADA D	121	96%	0	0%	3	2,4%	2	1,6%	126
NUT012-ATIVIDADES PRATICAS INTEGRADORAS D	125	94,7%	0	0%	4	3%	3	2,3%	132
NUT014-ATIVIDADES PRATICAS MONITORADAS E	102	88,7%	4	3,5%	1	0,9%	8	7%	115
NUT016-PLANEJAMENTO DE CARDAPIO	107	88,4%	5	4,1%	1	0,8%	8	6,6%	121
NUT017-TERAPIA NUTRICIONAL I	117	83%	0	0%	17	12,1%	7	5%	141
NUT018-NUTRICAO EM SAUDE PUBLICA	108	82,4%	5	3,8%	10	7,6%	8	6,1%	131
NUT020-GESTAO EM UNIDADES DE ALIMENTACAO	32	100%	0	0%	0	0%	0	0%	32
NUT021-TERAPIA NUTRICIONAL II	114	73,5%	0	0%	36	23,2%	5	3,2%	155
NUT022-ESTAGIO SUPERVISIONADO EM NUTRICAO CLINICA I	36	75%	0	0%	5	10,4%	7	14,6%	48
NUT023-ESTAGIO SUPERVISIONADO SERVICOS ALIMENTACAO NUTRICAO I	38	100%	0	0%	0	0%	0	0%	38
NUT024-ESTAGIO SUPERVISIONADO EM INTERNATO RURAL	113	98,3%	0	0%	0	0%	2	1,7%	115
NUT025-ESTAGIO SUPERVISIONADO NUTRICAO CLINICA II	36	75%	0	0%	5	10,4%	7	14,6%	48
NUT026-ESTAGIO SUPERVISIONADO SERVICOS ALIMENTACAO NUTRICAO II	38	100%	0	0%	0	0%	0	0%	38
NUT027-ESTAGIO SUPERVISIONADO ENFASE AREA ESPECIFICA - TRABALHO FINAL	55	94,8%	0	0%	3	5,2%	0	0%	58
NUT071-GESTAO EM PRODUCAO DE REFEICOES I	111	85,4%	5	3,8%	5	3,8%	9	6,9%	130
NUT072-TECNICA DIETETICA	107	90,7%	4	3,4%	0	0%	7	5,9%	118
NUT074-GESTAO EM PRODUCAO DE REFEICOES II	61	98,4%	0	0%	0	0%	1	1,6%	62

**Tabela 1: Disciplinas ofertadas pela Escola de Enfermagem no período de 2016/1 a 2017/2 (Continuação)**

Disciplina	Aprovados		Reprovados (I)		Reprovados (R)		Trancamentos		Total
	Freq.	%	Freq.	%	Freq.	%	Freq.	%	
NUT081-AGRICULTURA URBANA: CULTIVO DE PLANTAS ALIMENTARES E MEDICINAIS EM ESPACOS ALTERNATIVOS	35	67,3%	11	21,2%	0	0%	6	11,5%	52
NUT089-NUTRICAO DO IDOSO	50	89,3%	3	5,4%	2	3,6%	1	1,8%	56
NUT090-ESTAGIO SUPERVISIONADO EM UNIDADES PRODUTORAS DE REFEICOES	112	93,3%	2	1,7%	1	0,8%	5	4,2%	120
NUT091-ESTAGIO SUPERVISIONADO EM NUTRICAO EM SAUDE PUBLICA	80	97,6%	0	0%	1	1,2%	1	1,2%	82
NUT092-ESTAGIO SUPERVISIONADO EM NUTRICAO CLINICA	52	86,7%	1	1,7%	4	6,7%	3	5%	60
NUT096-GESTAO EM PRODUCAO DE REFEICOES II	54	87,1%	6	9,7%	0	0%	2	3,2%	62
NUT097-ATIVIDADES PRATICAS INTEGRADORAS B	73	83,9%	2	2,3%	2	2,3%	10	11,5%	87
NUT098-COMPOSICAO DOS ALIMENTOS	67	82,7%	0	0%	4	4,9%	10	12,3%	81
NUT099-ESTAGIO SUPERVISIONADO COM ENFASE EM AREA ESPECIFICA	57	96,6%	0	0%	2	3,4%	0	0%	59
NUT100-TRABALHO DE CONCLUSAO DE CURSO	56	94,9%	0	0%	2	3,4%	1	1,7%	59
UNI013-PROMOCAO DA SAUDE	36	81,8%	0	0%	0	0%	8	18,2%	44

**Tabela 2: Avaliação da disciplina EFM026-AVALIACAO NUTRICIONAL entre os anos de 2010 e 2017**

Situação	2010		2011		2012		2013		2014		2015		2016		2017		Total	
	Freq.	%	Freq.	%	Freq.	%	Freq.	%	Freq.	%	Freq.	%	Freq.	%	Freq.	%	Freq.	%
<b>17003PD001 NUTRIÇÃO</b>																		
APROVADO	59	93,7%	61	82,4%	66	71%	65	79,3%	0	-	0	-	0	-	0	-	251	80,4%
REPROVADO(I)	1	1,6%	1	1,4%	2	2,2%	3	3,7%	0	-	0	-	0	-	0	-	7	2,2%
REPROVADO(R)	3	4,8%	10	13,5%	18	19,4%	10	12,2%	0	-	0	-	0	-	0	-	41	13,1%
TRANCADO	0	0%	2	2,7%	7	7,5%	4	4,9%	0	-	0	-	0	-	0	-	13	4,2%
TOTAL	63	100%	74	100%	93	100%	82	100%	0	-	0	-	0	-	0	-	312	100%
<b>TOTAL</b>																		
APROVADO	59	93,7%	61	82,4%	66	71%	65	79,3%	0	-	0	-	0	-	0	-	251	80,4%
REPROVADO(I)	1	1,6%	1	1,4%	2	2,2%	3	3,7%	0	-	0	-	0	-	0	-	7	2,2%
REPROVADO(R)	3	4,8%	10	13,5%	18	19,4%	10	12,2%	0	-	0	-	0	-	0	-	41	13,1%
TRANCADO	0	0%	2	2,7%	7	7,5%	4	4,9%	0	-	0	-	0	-	0	-	13	4,2%
TOTAL	63	100%	74	100%	93	100%	82	100%	0	-	0	-	0	-	0	-	312	100%

Tabela 3: Avaliação da disciplina EFM027-CICLOS DA VIDA entre os anos de 2010 e 2017

Situação	2010		2011		2012		2013		2014		2015		2016		2017		Total	
	Freq.	%	Freq.	%	Freq.	%	Freq.	%	Freq.	%	Freq.	%	Freq.	%	Freq.	%	Freq.	%
<b>17003PD001 NUTRIÇÃO</b>																		
APROVADO	60	90,9%	67	89,3%	59	76,6%	65	84,4%	0	-	0	-	0	-	0	-	251	85,1%
REPROVADO(I)	0	0%	0	0%	0	0%	0	0%	0	-	0	-	0	-	0	-	0	0%
REPROVADO(R)	6	9,1%	6	8%	13	16,9%	9	11,7%	0	-	0	-	0	-	0	-	34	11,5%
TRANCADO	0	0%	2	2,7%	5	6,5%	3	3,9%	0	-	0	-	0	-	0	-	10	3,4%
TOTAL	66	100%	75	100%	77	100%	77	100%	0	-	0	-	0	-	0	-	295	100%
<b>TOTAL</b>																		
APROVADO	60	90,9%	67	89,3%	59	76,6%	65	84,4%	0	-	0	-	0	-	0	-	251	85,1%
REPROVADO(I)	0	0%	0	0%	0	0%	0	0%	0	-	0	-	0	-	0	-	0	0%
REPROVADO(R)	6	9,1%	6	8%	13	16,9%	9	11,7%	0	-	0	-	0	-	0	-	34	11,5%
TRANCADO	0	0%	2	2,7%	5	6,5%	3	3,9%	0	-	0	-	0	-	0	-	10	3,4%
TOTAL	66	100%	75	100%	77	100%	77	100%	0	-	0	-	0	-	0	-	295	100%

**Tabela 4: Avaliação da disciplina EFM029-TERAPIA NUTRICIONAL I entre os anos de 2010 e 2017**

Situação	2010		2011		2012		2013		2014		2015		2016		2017		Total	
	Freq.	%	Freq.	%	Freq.	%	Freq.	%	Freq.	%	Freq.	%	Freq.	%	Freq.	%	Freq.	%
<b>17003PD001 NUTRIÇÃO</b>																		
APROVADO	55	98,2%	54	87,1%	50	72,5%	59	72,8%	0	-	0	-	0	-	0	-	218	81,3%
REPROVADO(I)	1	1,8%	0	0%	2	2,9%	1	1,2%	0	-	0	-	0	-	0	-	4	1,5%
REPROVADO(R)	0	0%	8	12,9%	9	13%	18	22,2%	0	-	0	-	0	-	0	-	35	13,1%
TRANCADO	0	0%	0	0%	8	11,6%	3	3,7%	0	-	0	-	0	-	0	-	11	4,1%
TOTAL	56	100%	62	100%	69	100%	81	100%	0	-	0	-	0	-	0	-	268	100%
<b>TOTAL</b>																		
APROVADO	55	98,2%	54	87,1%	50	72,5%	59	72,8%	0	-	0	-	0	-	0	-	218	81,3%
REPROVADO(I)	1	1,8%	0	0%	2	2,9%	1	1,2%	0	-	0	-	0	-	0	-	4	1,5%
REPROVADO(R)	0	0%	8	12,9%	9	13%	18	22,2%	0	-	0	-	0	-	0	-	35	13,1%
TRANCADO	0	0%	0	0%	8	11,6%	3	3,7%	0	-	0	-	0	-	0	-	11	4,1%
TOTAL	56	100%	62	100%	69	100%	81	100%	0	-	0	-	0	-	0	-	268	100%

Tabela 5: Avaliação da disciplina EFM044-TOPICOS EM NUTRICAÇÃO II entre os anos de 2010 e 2017

Situação	2010		2011		2012		2013		2014		2015		2016		2017		Total	
	Freq.	%	Freq.	%	Freq.	%	Freq.	%	Freq.	%	Freq.	%	Freq.	%	Freq.	%	Freq.	%
<b>14003PD001 LICENCIATURA EM EDUCAÇÃO DO CAMPO</b>																		
APROVADO	0	-	0	-	0	-	0	-	0	-	24	92,3%	0	-	0	-	24	92,3%
REPROVADO(I)	0	-	0	-	0	-	0	-	0	-	0	0%	0	-	0	-	0	0%
REPROVADO(R)	0	-	0	-	0	-	0	-	0	-	2	7,7%	0	-	0	-	2	7,7%
TRANCADO	0	-	0	-	0	-	0	-	0	-	0	0%	0	-	0	-	0	0%
TOTAL	0	-	0	-	0	-	0	-	0	-	26	100%	0	-	0	-	26	100%
<b>17001PD001 ENFERMAGEM</b>																		
APROVADO	0	-	5	83,3%	1	100%	0	-	1	100%	0	-	0	-	1	100%	8	88,9%
REPROVADO(I)	0	-	0	0%	0	0%	0	-	0	0%	0	-	0	-	0	0%	0	0%
REPROVADO(R)	0	-	0	0%	0	0%	0	-	0	0%	0	-	0	-	0	0%	0	0%
TRANCADO	0	-	1	16,7%	0	0%	0	-	0	0%	0	-	0	-	0	0%	1	11,1%
TOTAL	0	-	6	100%	1	100%	0	-	1	100%	0	-	0	-	1	100%	9	100%
<b>17003PD001 NUTRIÇÃO</b>																		
APROVADO	340	95,8%	308	91,1%	232	84,4%	266	85,8%	207	84,5%	319	86,9%	222	84,1%	159	63,1%	2053	85,3%
REPROVADO(I)	3	0,8%	1	0,3%	4	1,5%	13	4,2%	11	4,5%	14	3,8%	12	4,5%	27	10,7%	85	3,5%
REPROVADO(R)	3	0,8%	3	0,9%	11	4%	7	2,3%	8	3,3%	6	1,6%	3	1,1%	14	5,6%	55	2,3%
TRANCADO	9	2,5%	26	7,7%	28	10,2%	24	7,7%	19	7,8%	28	7,6%	27	10,2%	52	20,6%	213	8,9%
TOTAL	355	100%	338	100%	275	100%	310	100%	245	100%	367	100%	264	100%	252	100%	2406	100%
<b>TOTAL</b>																		
APROVADO	345	95%	315	90%	236	84,6%	276	85,4%	215	83,7%	347	86,8%	224	84,2%	161	63,4%	2119	85%
REPROVADO(I)	3	0,8%	2	0,6%	4	1,4%	14	4,3%	13	5,1%	14	3,5%	12	4,5%	27	10,6%	89	3,6%
REPROVADO(R)	3	0,8%	3	0,9%	11	3,9%	7	2,2%	8	3,1%	9	2,2%	3	1,1%	14	5,5%	58	2,3%
TRANCADO	12	3,3%	30	8,6%	28	10%	26	8%	21	8,2%	30	7,5%	27	10,2%	52	20,5%	226	9,1%
TOTAL	363	100%	350	100%	279	100%	323	100%	257	100%	400	100%	266	100%	254	100%	2492	100%



Tabela 6: Avaliação da disciplina EFM045-TOPICOS EM NUTRICAÇÃO III entre os anos de 2010 e 2017

Situação	2010		2011		2012		2013		2014		2015		2016		2017		Total	
	Freq.	%	Freq.	%	Freq.	%	Freq.	%	Freq.	%	Freq.	%	Freq.	%	Freq.	%	Freq.	%
<b>17003PD001 NUTRICAÇÃO</b>																		
APROVADO	144	92,3%	175	87,1%	160	84,2%	65	84,4%	32	76,2%	65	82,3%	15	71,4%	42	79,2%	698	85,2%
REPROVADO(I)	1	0,6%	8	4%	4	2,1%	6	7,8%	1	2,4%	3	3,8%	2	9,5%	2	3,8%	27	3,3%
REPROVADO(R)	0	0%	1	0,5%	3	1,6%	0	0%	1	2,4%	6	7,6%	2	9,5%	3	5,7%	16	2%
TRANCADO	11	7,1%	17	8,5%	23	12,1%	6	7,8%	8	19%	5	6,3%	2	9,5%	6	11,3%	78	9,5%
TOTAL	156	100%	201	100%	190	100%	77	100%	42	100%	79	100%	21	100%	53	100%	819	100%
<b>TOTAL</b>																		
APROVADO	144	91,7%	175	86,6%	160	83,3%	65	84,4%	32	76,2%	65	82,3%	15	71,4%	42	77,8%	698	84,7%
REPROVADO(I)	1	0,6%	8	4%	4	2,1%	6	7,8%	1	2,4%	3	3,8%	2	9,5%	3	5,6%	28	3,4%
REPROVADO(R)	0	0%	1	0,5%	3	1,6%	0	0%	1	2,4%	6	7,6%	2	9,5%	3	5,6%	16	1,9%
TRANCADO	12	7,6%	18	8,9%	25	13%	6	7,8%	8	19%	5	6,3%	2	9,5%	6	11,1%	82	10%
TOTAL	157	100%	202	100%	192	100%	77	100%	42	100%	79	100%	21	100%	54	100%	824	100%

Tabela 7: Avaliação da disciplina EFM046-TOPICOS EM NUTRICAÇÃO IV entre os anos de 2010 e 2017

Situação	2010		2011		2012		2013		2014		2015		2016		2017		Total	
	Freq.	%	Freq.	%	Freq.	%	Freq.	%	Freq.	%	Freq.	%	Freq.	%	Freq.	%	Freq.	%
<b>17001PD001 ENFERMAGEM</b>																		
APROVADO	3	100%	2	100%	1	100%	1	100%	1	100%	2	100%	7	100%	0	-	17	100%
REPROVADO(I)	0	0%	0	0%	0	0%	0	0%	0	0%	0	0%	0	0%	0	-	0	0%
REPROVADO(R)	0	0%	0	0%	0	0%	0	0%	0	0%	0	0%	0	0%	0	-	0	0%
TRANCADO	0	0%	0	0%	0	0%	0	0%	0	0%	0	0%	0	0%	0	-	0	0%
TOTAL	3	100%	2	100%	1	100%	1	100%	1	100%	2	100%	7	100%	0	-	17	100%
<b>17003PD001 NUTRIÇÃO</b>																		
APROVADO	90	86,5%	88	90,7%	65	89%	84	79,2%	47	88,7%	37	71,2%	32	94,1%	1	20%	444	84,7%
REPROVADO(I)	3	2,9%	0	0%	0	0%	0	0%	0	0%	0	0%	0	0%	0	0%	3	0,6%
REPROVADO(R)	4	3,8%	1	1%	0	0%	3	2,8%	2	3,8%	8	15,4%	1	2,9%	2	40%	21	4%
TRANCADO	7	6,7%	8	8,2%	8	11%	19	17,9%	4	7,5%	7	13,5%	1	2,9%	2	40%	56	10,7%
TOTAL	104	100%	97	100%	73	100%	106	100%	53	100%	52	100%	34	100%	5	100%	524	100%
<b>TOTAL</b>																		
APROVADO	93	86,9%	90	90,9%	66	89,2%	85	79,4%	48	88,9%	39	72,2%	40	95,2%	1	20%	462	85,2%
REPROVADO(I)	3	2,8%	0	0%	0	0%	0	0%	0	0%	0	0%	0	0%	0	0%	3	0,6%
REPROVADO(R)	4	3,7%	1	1%	0	0%	3	2,8%	2	3,7%	8	14,8%	1	2,4%	2	40%	21	3,9%
TRANCADO	7	6,5%	8	8,1%	8	10,8%	19	17,8%	4	7,4%	7	13%	1	2,4%	2	40%	56	10,3%
TOTAL	107	100%	99	100%	74	100%	107	100%	54	100%	54	100%	42	100%	5	100%	542	100%

Tabela 8: Avaliação da disciplina EFM062-SEMINARIO DE INTEGRACAO II entre os anos de 2010 e 2017

Situação	2010		2011		2012		2013		2014		2015		2016		2017		Total		
	Freq.	%	Freq.	%	Freq.	%	Freq.	%	Freq.	%	Freq.	%	Freq.	%	Freq.	%	Freq.	%	
<b>17001PD001 ENFERMAGEM</b>																			
APROVADO	0	-	0	-	0	-	0	-	92	92%	71	85,5%	64	87,7%	71	83,5%	298	87,4%	
REPROVADO(I)	0	-	0	-	0	-	0	-	6	6%	3	3,6%	0	0%	2	2,4%	11	3,2%	
REPROVADO(R)	0	-	0	-	0	-	0	-	1	1%	0	0%	2	2,7%	3	3,5%	6	1,8%	
TRANCADO	0	-	0	-	0	-	0	-	1	1%	9	10,8%	7	9,6%	9	10,6%	26	7,6%	
<b>TOTAL</b>	0	-	0	-	0	-	0	-	100	100%	83	100%	73	100%	85	100%	341	100%	
<b>TOTAL</b>																			
APROVADO	0	-	0	-	0	-	0	-	92	92%	71	85,5%	64	87,7%	71	83,5%	298	87,4%	
REPROVADO(I)	0	-	0	-	0	-	0	-	6	6%	3	3,6%	0	0%	2	2,4%	11	3,2%	
REPROVADO(R)	0	-	0	-	0	-	0	-	1	1%	0	0%	2	2,7%	3	3,5%	6	1,8%	
TRANCADO	0	-	0	-	0	-	0	-	1	1%	9	10,8%	7	9,6%	9	10,6%	26	7,6%	
<b>TOTAL</b>	0	-	0	-	0	-	0	-	100	100%	83	100%	73	100%	85	100%	341	100%	

Tabela 9: Avaliação da disciplina EFM067-TOPICOS EM ENFERMAGEM III entre os anos de 2010 e 2017

Situação	2010		2011		2012		2013		2014		2015		2016		2017		Total	
	Freq.	%	Freq.	%	Freq.	%	Freq.	%	Freq.	%	Freq.	%	Freq.	%	Freq.	%	Freq.	%
<b>17001PD001 ENFERMAGEM</b>																		
APROVADO	0	-	0	-	0	-	0	-	41	75,9%	51	86,4%	152	87,9%	235	85,1%	479	85,2%
REPROVADO(I)	0	-	0	-	0	-	0	-	3	5,6%	3	5,1%	2	1,2%	2	0,7%	10	1,8%
REPROVADO(R)	0	-	0	-	0	-	0	-	0	0%	0	0%	6	3,5%	15	5,4%	21	3,7%
TRANCADO	0	-	0	-	0	-	0	-	10	18,5%	5	8,5%	13	7,5%	24	8,7%	52	9,3%
TOTAL	0	-	0	-	0	-	0	-	54	100%	59	100%	173	100%	276	100%	562	100%
<b>TOTAL</b>																		
APROVADO	0	-	0	-	0	-	0	-	43	76,8%	57	87,7%	159	86,9%	244	83,6%	503	84,4%
REPROVADO(I)	0	-	0	-	0	-	0	-	3	5,4%	3	4,6%	3	1,6%	3	1%	12	2%
REPROVADO(R)	0	-	0	-	0	-	0	-	0	0%	0	0%	6	3,3%	21	7,2%	27	4,5%
TRANCADO	0	-	0	-	0	-	0	-	10	17,9%	5	7,7%	15	8,2%	24	8,2%	54	9,1%
TOTAL	0	-	0	-	0	-	0	-	56	100%	65	100%	183	100%	292	100%	596	100%

Tabela 10: Avaliação da disciplina EMI025-SAUDE COLETIVA entre os anos de 2010 e 2017

Situação	2010		2011		2012		2013		2014		2015		2016		2017		Total	
	Freq.	%	Freq.	%	Freq.	%	Freq.	%	Freq.	%	Freq.	%	Freq.	%	Freq.	%	Freq.	%
<b>17001PD001 ENFERMAGEM</b>																		
APROVADO	96	94,1%	108	96,4%	95	90,5%	100	88,5%	74	74,7%	75	75%	100	81,3%	92	80,7%	740	85,3%
REPROVADO(I)	3	2,9%	3	2,7%	2	1,9%	5	4,4%	5	5,1%	13	13%	9	7,3%	8	7%	48	5,5%
REPROVADO(R)	1	1%	1	0,9%	1	1%	1	0,9%	0	0%	0	0%	5	4,1%	0	0%	9	1%
TRANCADO	2	2%	0	0%	7	6,7%	7	6,2%	20	20,2%	12	12%	9	7,3%	14	12,3%	71	8,2%
TOTAL	102	100%	112	100%	105	100%	113	100%	99	100%	100	100%	123	100%	114	100%	868	100%
<b>TOTAL</b>																		
APROVADO	96	94,1%	108	96,4%	95	90,5%	102	85,7%	75	75%	76	75,2%	100	81,3%	92	80,7%	744	84,9%
REPROVADO(I)	3	2,9%	3	2,7%	2	1,9%	6	5%	5	5%	13	12,9%	9	7,3%	8	7%	49	5,6%
REPROVADO(R)	1	1%	1	0,9%	1	1%	1	0,8%	0	0%	0	0%	5	4,1%	0	0%	9	1%
TRANCADO	2	2%	0	0%	7	6,7%	10	8,4%	20	20%	12	11,9%	9	7,3%	14	12,3%	74	8,4%
TOTAL	102	100%	112	100%	105	100%	119	100%	100	100%	101	100%	123	100%	114	100%	876	100%

**Tabela 11: Avaliação da disciplina EMI038-TOPICOS EM ENFERMAGEM MATERNO INFANTIL E SAUDE PUBLICA II entre os anos de 2010 e 2017**

Situação	2010		2011		2012		2013		2014		2015		2016		2017		Total	
	Freq.	%	Freq.	%	Freq.	%	Freq.	%	Freq.	%	Freq.	%	Freq.	%	Freq.	%	Freq.	%
<b>17001PD001 ENFERMAGEM</b>																		
APROVADO	10	45,5%	36	69,2%	145	92,9%	68	88,3%	5	83,3%	12	92,3%	40	88,9%	34	87,2%	350	85,4%
REPROVADO(I)	0	0%	15	28,8%	2	1,3%	4	5,2%	1	16,7%	0	0%	0	0%	1	2,6%	23	5,6%
REPROVADO(R)	0	0%	0	0%	1	0,6%	2	2,6%	0	0%	0	0%	1	2,2%	0	0%	4	1%
TRANCADO	12	54,5%	1	1,9%	8	5,1%	3	3,9%	0	0%	1	7,7%	4	8,9%	4	10,3%	33	8%
TOTAL	22	100%	52	100%	156	100%	77	100%	6	100%	13	100%	45	100%	39	100%	410	100%
<b>TOTAL</b>																		
APROVADO	10	45,5%	43	72,9%	145	92,9%	68	88,3%	5	83,3%	12	92,3%	40	88,9%	34	87,2%	357	85,6%
REPROVADO(I)	0	0%	15	25,4%	2	1,3%	4	5,2%	1	16,7%	0	0%	0	0%	1	2,6%	23	5,5%
REPROVADO(R)	0	0%	0	0%	1	0,6%	2	2,6%	0	0%	0	0%	1	2,2%	0	0%	4	1%
TRANCADO	12	54,5%	1	1,7%	8	5,1%	3	3,9%	0	0%	1	7,7%	4	8,9%	4	10,3%	33	7,9%
TOTAL	22	100%	59	100%	156	100%	77	100%	6	100%	13	100%	45	100%	39	100%	417	100%

Tabela 12: Avaliação da disciplina EMI041-EPIDEMIOLOGIA entre os anos de 2010 e 2017

Situação	2010		2011		2012		2013		2014		2015		2016		2017		Total	
	Freq.	%	Freq.	%	Freq.	%	Freq.	%	Freq.	%	Freq.	%	Freq.	%	Freq.	%	Freq.	%
<b>17001PD001 ENFERMAGEM</b>																		
APROVADO	83	98,8%	87	91,6%	77	92,8%	71	88,8%	83	93,3%	80	94,1%	60	87%	67	81,7%	608	91,2%
REPROVADO(I)	0	0%	0	0%	0	0%	2	2,5%	1	1,1%	0	0%	1	1,4%	4	4,9%	8	1,2%
REPROVADO(R)	0	0%	4	4,2%	2	2,4%	3	3,8%	4	4,5%	0	0%	0	0%	0	0%	13	1,9%
TRANCADO	1	1,2%	4	4,2%	4	4,8%	4	5%	1	1,1%	5	5,9%	8	11,6%	11	13,4%	38	5,7%
TOTAL	84	100%	95	100%	83	100%	80	100%	89	100%	85	100%	69	100%	82	100%	667	100%
<b>TOTAL</b>																		
APROVADO	83	97,6%	87	90,6%	77	92,8%	72	88,9%	83	93,3%	80	92%	60	87%	67	81,7%	609	90,6%
REPROVADO(I)	0	0%	0	0%	0	0%	2	2,5%	1	1,1%	0	0%	1	1,4%	4	4,9%	8	1,2%
REPROVADO(R)	0	0%	4	4,2%	2	2,4%	3	3,7%	4	4,5%	0	0%	0	0%	0	0%	13	1,9%
TRANCADO	2	2,4%	5	5,2%	4	4,8%	4	4,9%	1	1,1%	7	8%	8	11,6%	11	13,4%	42	6,2%
TOTAL	85	100%	96	100%	83	100%	81	100%	89	100%	87	100%	69	100%	82	100%	672	100%

Tabela 13: Avaliação da disciplina EMI043-BIOETICA entre os anos de 2010 e 2017

Situação	2010		2011		2012		2013		2014		2015		2016		2017		Total		
	Freq.	%	Freq.	%	Freq.	%	Freq.	%	Freq.	%	Freq.	%	Freq.	%	Freq.	%	Freq.	%	
<b>17001PD001 ENFERMAGEM</b>																			
APROVADO	0	-	28	87,5%	81	92%	47	83,9%	47	92,2%	47	85,5%	19	79,2%	20	64,5%	289	85,8%	
REPROVADO(I)	0	-	1	3,1%	1	1,1%	3	5,4%	0	0%	0	0%	0	0%	1	3,2%	6	1,8%	
REPROVADO(R)	0	-	0	0%	1	1,1%	2	3,6%	1	2%	3	5,5%	2	8,3%	3	9,7%	12	3,6%	
TRANCADO	0	-	3	9,4%	5	5,7%	4	7,1%	3	5,9%	5	9,1%	3	12,5%	7	22,6%	30	8,9%	
TOTAL	0	-	32	100%	88	100%	56	100%	51	100%	55	100%	24	100%	31	100%	337	100%	
<b>TOTAL</b>																			
APROVADO	0	-	33	89,2%	81	91%	51	82,3%	51	92,7%	48	85,7%	21	77,8%	20	64,5%	305	85,4%	
REPROVADO(I)	0	-	1	2,7%	1	1,1%	3	4,8%	0	0%	0	0%	0	0%	1	3,2%	6	1,7%	
REPROVADO(R)	0	-	0	0%	2	2,2%	3	4,8%	1	1,8%	3	5,4%	3	11,1%	3	9,7%	15	4,2%	
TRANCADO	0	-	3	8,1%	5	5,6%	5	8,1%	3	5,5%	5	8,9%	3	11,1%	7	22,6%	31	8,7%	
TOTAL	0	-	37	100%	89	100%	62	100%	55	100%	56	100%	27	100%	31	100%	357	100%	



Tabela 14: Avaliação da disciplina ENA018-SAUDE MENTAL entre os anos de 2010 e 2017

Situação	2010		2011		2012		2013		2014		2015		2016		2017		Total	
	Freq.	%	Freq.	%	Freq.	%	Freq.	%	Freq.	%	Freq.	%	Freq.	%	Freq.	%	Freq.	%
<b>17001PD001 ENFERMAGEM</b>																		
APROVADO	87	100%	97	97%	81	93,1%	77	92,8%	91	97,8%	77	91,7%	64	91,4%	80	87%	654	94%
REPROVADO(I)	0	0%	1	1%	0	0%	2	2,4%	2	2,2%	0	0%	0	0%	3	3,3%	8	1,1%
REPROVADO(R)	0	0%	0	0%	0	0%	0	0%	0	0%	0	0%	0	0%	1	1,1%	1	0,1%
TRANCADO	0	0%	2	2%	6	6,9%	4	4,8%	0	0%	7	8,3%	6	8,6%	8	8,7%	33	4,7%
TOTAL	87	100%	100	100%	87	100%	83	100%	93	100%	84	100%	70	100%	92	100%	696	100%
<b>TOTAL</b>																		
APROVADO	87	100%	97	96%	81	93,1%	77	91,7%	91	97,8%	80	90,9%	70	87,5%	86	86,9%	669	93%
REPROVADO(I)	0	0%	2	2%	0	0%	2	2,4%	2	2,2%	0	0%	1	1,2%	3	3%	10	1,4%
REPROVADO(R)	0	0%	0	0%	0	0%	0	0%	0	0%	1	1,1%	0	0%	1	1%	2	0,3%
TRANCADO	0	0%	2	2%	6	6,9%	5	6%	0	0%	7	8%	9	11,2%	9	9,1%	38	5,3%
TOTAL	87	100%	101	100%	87	100%	84	100%	93	100%	88	100%	80	100%	99	100%	719	100%

Tabela 15: Avaliação da disciplina ENA019-GESTAO DO SISTEMA DE SAUDE entre os anos de 2010 e 2017

Situação	2010		2011		2012		2013		2014		2015		2016		2017		Total	
	Freq.	%	Freq.	%	Freq.	%	Freq.	%	Freq.	%	Freq.	%	Freq.	%	Freq.	%	Freq.	%
<b>17001PD001 ENFERMAGEM</b>																		
APROVADO	81	100%	97	95,1%	97	96%	78	94%	100	97,1%	69	92%	67	87%	65	83,3%	654	93,4%
REPROVADO(I)	0	0%	0	0%	0	0%	0	0%	0	0%	1	1,3%	3	3,9%	4	5,1%	8	1,1%
REPROVADO(R)	0	0%	1	1%	1	1%	4	4,8%	1	1%	1	1,3%	0	0%	1	1,3%	9	1,3%
TRANCADO	0	0%	4	3,9%	3	3%	1	1,2%	2	1,9%	4	5,3%	7	9,1%	8	10,3%	29	4,1%
TOTAL	81	100%	102	100%	101	100%	83	100%	103	100%	75	100%	77	100%	78	100%	700	100%
<b>17002PN001 GESTÃO DE SERVIÇOS DE SAÚDE</b>																		
APROVADO	1	100%	8	100%	0	-	1	100%	0	-	2	66,7%	1	50%	0	-	13	86,7%
REPROVADO(I)	0	0%	0	0%	0	-	0	0%	0	-	0	0%	1	50%	0	-	1	6,7%
REPROVADO(R)	0	0%	0	0%	0	-	0	0%	0	-	0	0%	0	0%	0	-	0	0%
TRANCADO	0	0%	0	0%	0	-	0	0%	0	-	1	33,3%	0	0%	0	-	1	6,7%
TOTAL	1	100%	8	100%	0	-	1	100%	0	-	3	100%	2	100%	0	-	15	100%
<b>TOTAL</b>																		
APROVADO	82	100%	105	95,5%	97	95,1%	79	94%	100	97,1%	73	90,1%	69	86,2%	65	83,3%	670	93,1%
REPROVADO(I)	0	0%	0	0%	0	0%	0	0%	0	0%	1	1,2%	4	5%	4	5,1%	9	1,2%
REPROVADO(R)	0	0%	1	0,9%	1	1%	4	4,8%	1	1%	1	1,2%	0	0%	1	1,3%	9	1,2%
TRANCADO	0	0%	4	3,6%	4	3,9%	1	1,2%	2	1,9%	6	7,4%	7	8,8%	8	10,3%	32	4,4%
TOTAL	82	100%	110	100%	102	100%	84	100%	103	100%	81	100%	80	100%	78	100%	720	100%

Tabela 16: Avaliação da disciplina ENA031-TOPICOS EM ENFERMAGEM APLICADA II entre os anos de 2010 e 2017

Situação	2010		2011		2012		2013		2014		2015		2016		2017		Total	
	Freq.	%	Freq.	%	Freq.	%	Freq.	%	Freq.	%	Freq.	%	Freq.	%	Freq.	%	Freq.	%
<b>02009PD001 SISTEMAS DE INFORMAÇÃO</b>																		
APROVADO	0	-	1	100%	0	-	0	-	0	-	0	-	2	100%	11	84,6%	14	87,5%
REPROVADO(I)	0	-	0	0%	0	-	0	-	0	-	0	-	0	0%	0	0%	0	0%
REPROVADO(R)	0	-	0	0%	0	-	0	-	0	-	0	-	0	0%	2	15,4%	2	12,5%
TRANCADO	0	-	0	0%	0	-	0	-	0	-	0	-	0	0%	0	0%	0	0%
TOTAL	0	-	1	100%	0	-	0	-	0	-	0	-	2	100%	13	100%	16	100%
<b>16001PN001 CURSO SUP. DE TEC. EM RADIOLOGIA</b>																		
APROVADO	0	-	0	-	0	-	11	42,3%	4	80%	16	76,2%	1	50%	1	100%	33	60%
REPROVADO(I)	0	-	0	-	0	-	0	0%	0	0%	2	9,5%	0	0%	0	0%	2	3,6%
REPROVADO(R)	0	-	0	-	0	-	7	26,9%	0	0%	0	0%	1	50%	0	0%	8	14,5%
TRANCADO	0	-	0	-	0	-	8	30,8%	1	20%	3	14,3%	0	0%	0	0%	12	21,8%
TOTAL	0	-	0	-	0	-	26	100%	5	100%	21	100%	2	100%	1	100%	55	100%
<b>17001PD001 ENFERMAGEM</b>																		
APROVADO	0	-	67	95,7%	53	82,8%	115	86,5%	79	89,8%	229	87,4%	255	89,5%	195	80,2%	993	86,7%
REPROVADO(I)	0	-	0	0%	1	1,6%	3	2,3%	0	0%	8	3,1%	2	0,7%	6	2,5%	20	1,7%
REPROVADO(R)	0	-	2	2,9%	2	3,1%	3	2,3%	2	2,3%	11	4,2%	18	6,3%	19	7,8%	57	5%
TRANCADO	0	-	1	1,4%	8	12,5%	12	9%	7	8%	14	5,3%	10	3,5%	23	9,5%	75	6,6%
TOTAL	0	-	70	100%	64	100%	133	100%	88	100%	262	100%	285	100%	243	100%	1145	100%
<b>17002PN001 GESTÃO DE SERVIÇOS DE SAÚDE</b>																		
APROVADO	0	-	6	66,7%	13	86,7%	8	80%	3	100%	1	100%	5	71,4%	0	0%	36	76,6%
REPROVADO(I)	0	-	0	0%	0	0%	1	10%	0	0%	0	0%	0	0%	1	50%	2	4,3%
REPROVADO(R)	0	-	1	11,1%	1	6,7%	1	10%	0	0%	0	0%	1	14,3%	1	50%	5	10,6%
TRANCADO	0	-	2	22,2%	1	6,7%	0	0%	0	0%	0	0%	1	14,3%	0	0%	4	8,5%
TOTAL	0	-	9	100%	15	100%	10	100%	3	100%	1	100%	7	100%	2	100%	47	100%
<b>TOTAL</b>																		
APROVADO	0	-	74	92,5%	66	83,5%	134	79,3%	97	89%	254	86,7%	267	89%	218	78,4%	1110	84,9%
REPROVADO(I)	0	-	0	0%	1	1,3%	4	2,4%	0	0%	11	3,8%	2	0,7%	10	3,6%	28	2,1%
REPROVADO(R)	0	-	3	3,8%	3	3,8%	11	6,5%	4	3,7%	11	3,8%	20	6,7%	22	7,9%	74	5,7%
TRANCADO	0	-	3	3,8%	9	11,4%	20	11,8%	8	7,3%	17	5,8%	11	3,7%	28	10,1%	96	7,3%
TOTAL	0	-	80	100%	79	100%	169	100%	109	100%	293	100%	300	100%	278	100%	1308	100%

Tabela 17: Avaliação da disciplina ENA033-METODOLOGIA CIENTIFICA entre os anos de 2010 e 2017

Situação	2010		2011		2012		2013		2014		2015		2016		2017		Total	
	Freq.	%	Freq.	%	Freq.	%	Freq.	%	Freq.	%	Freq.	%	Freq.	%	Freq.	%	Freq.	%
<b>17001PD001 ENFERMAGEM</b>																		
APROVADO	92	93,9%	92	96,8%	87	89,7%	91	91,9%	62	72,9%	67	75,3%	82	80,4%	84	84%	657	85,9%
REPROVADO(I)	3	3,1%	2	2,1%	3	3,1%	3	3%	1	1,2%	8	9%	7	6,9%	1	1%	28	3,7%
REPROVADO(R)	1	1%	1	1,1%	0	0%	0	0%	3	3,5%	2	2,2%	4	3,9%	2	2%	13	1,7%
TRANCADO	2	2%	0	0%	7	7,2%	5	5,1%	19	22,4%	12	13,5%	9	8,8%	13	13%	67	8,8%
TOTAL	98	100%	95	100%	97	100%	99	100%	85	100%	89	100%	102	100%	100	100%	765	100%
<b>TOTAL</b>																		
APROVADO	93	93,9%	93	96,9%	87	89,7%	91	91,9%	63	73,3%	68	75,6%	82	80,4%	84	84%	661	86%
REPROVADO(I)	3	3%	2	2,1%	3	3,1%	3	3%	1	1,2%	8	8,9%	7	6,9%	1	1%	28	3,6%
REPROVADO(R)	1	1%	1	1%	0	0%	0	0%	3	3,5%	2	2,2%	4	3,9%	2	2%	13	1,7%
TRANCADO	2	2%	0	0%	7	7,2%	5	5,1%	19	22,1%	12	13,3%	9	8,8%	13	13%	67	8,7%
TOTAL	99	100%	96	100%	97	100%	99	100%	86	100%	90	100%	102	100%	100	100%	769	100%

Tabela 18: Avaliação da disciplina ENA035-CAPACITACAO PEDAGOGICA APLICADA A ENFERMAGEM entre os anos de 2010 e 2017

Situação	2010		2011		2012		2013		2014		2015		2016		2017		Total	
	Freq.	%	Freq.	%	Freq.	%	Freq.	%	Freq.	%	Freq.	%	Freq.	%	Freq.	%	Freq.	%
<b>17001PD001 ENFERMAGEM</b>																		
APROVADO	84	98,8%	135	96,4%	87	86,1%	84	79,2%	54	88,5%	25	92,6%	57	90,5%	63	91,3%	589	90,3%
REPROVADO(I)	1	1,2%	1	0,7%	1	1%	6	5,7%	5	8,2%	0	0%	3	4,8%	1	1,4%	18	2,8%
REPROVADO(R)	0	0%	1	0,7%	1	1%	4	3,8%	0	0%	0	0%	0	0%	1	1,4%	7	1,1%
TRANCADO	0	0%	3	2,1%	12	11,9%	12	11,3%	2	3,3%	2	7,4%	3	4,8%	4	5,8%	38	5,8%
TOTAL	85	100%	140	100%	101	100%	106	100%	61	100%	27	100%	63	100%	69	100%	652	100%
<b>TOTAL</b>																		
APROVADO	85	98,8%	136	96,5%	87	86,1%	84	79,2%	54	88,5%	25	92,6%	57	90,5%	63	91,3%	591	90,4%
REPROVADO(I)	1	1,2%	1	0,7%	1	1%	6	5,7%	5	8,2%	0	0%	3	4,8%	1	1,4%	18	2,8%
REPROVADO(R)	0	0%	1	0,7%	1	1%	4	3,8%	0	0%	0	0%	0	0%	1	1,4%	7	1,1%
TRANCADO	0	0%	3	2,1%	12	11,9%	12	11,3%	2	3,3%	2	7,4%	3	4,8%	4	5,8%	38	5,8%
TOTAL	86	100%	141	100%	101	100%	106	100%	61	100%	27	100%	63	100%	69	100%	654	100%

Tabela 19: Avaliação da disciplina ENA038-RELACOES SOCIOCULTURAIS EM SAUDE entre os anos de 2010 e 2017

Situação	2010		2011		2012		2013		2014		2015		2016		2017		Total	
	Freq.	%	Freq.	%	Freq.	%	Freq.	%	Freq.	%	Freq.	%	Freq.	%	Freq.	%	Freq.	%
<b>17002PN001 GESTÃO DE SERVIÇOS DE SAÚDE</b>																		
APROVADO	88	83,8%	112	91,8%	69	79,3%	99	86,8%	81	73%	66	60%	94	73,4%	78	71,6%	687	77,5%
REPROVADO(I)	8	7,6%	3	2,5%	6	6,9%	4	3,5%	17	15,3%	23	20,9%	18	14,1%	13	11,9%	92	10,4%
REPROVADO(R)	2	1,9%	0	0%	3	3,4%	5	4,4%	0	0%	3	2,7%	2	1,6%	1	0,9%	16	1,8%
TRANCADO	7	6,7%	7	5,7%	9	10,3%	6	5,3%	13	11,7%	18	16,4%	14	10,9%	17	15,6%	91	10,3%
TOTAL	105	100%	122	100%	87	100%	114	100%	111	100%	110	100%	128	100%	109	100%	886	100%
<b>TOTAL</b>																		
APROVADO	90	84,1%	114	91,2%	69	79,3%	100	87%	81	71,1%	66	60%	94	73,4%	78	71,6%	692	77,3%
REPROVADO(I)	8	7,5%	3	2,4%	6	6,9%	4	3,5%	17	14,9%	23	20,9%	18	14,1%	13	11,9%	92	10,3%
REPROVADO(R)	2	1,9%	0	0%	3	3,4%	5	4,3%	0	0%	3	2,7%	2	1,6%	1	0,9%	16	1,8%
TRANCADO	7	6,5%	8	6,4%	9	10,3%	6	5,2%	16	14%	18	16,4%	14	10,9%	17	15,6%	95	10,6%
TOTAL	107	100%	125	100%	87	100%	115	100%	114	100%	110	100%	128	100%	109	100%	895	100%

Tabela 20: Avaliação da disciplina ENA039-METODOLOGIA CIENTIFICA I entre os anos de 2010 e 2017

Situação	2010		2011		2012		2013		2014		2015		2016		2017		Total	
	Freq.	%	Freq.	%	Freq.	%	Freq.	%	Freq.	%	Freq.	%	Freq.	%	Freq.	%	Freq.	%
<b>17002PN001 GESTÃO DE SERVIÇOS DE SAÚDE</b>																		
APROVADO	75	79,8%	105	89,7%	63	79,7%	92	86,8%	77	74%	50	54,3%	88	73,9%	30	58,8%	580	76,1%
REPROVADO(I)	7	7,4%	3	2,6%	7	8,9%	4	3,8%	15	14,4%	20	21,7%	0	0%	10	19,6%	66	8,7%
REPROVADO(R)	5	5,3%	0	0%	1	1,3%	5	4,7%	0	0%	7	7,6%	15	12,6%	2	3,9%	35	4,6%
TRANCADO	7	7,4%	9	7,7%	8	10,1%	5	4,7%	12	11,5%	15	16,3%	16	13,4%	9	17,6%	81	10,6%
TOTAL	94	100%	117	100%	79	100%	106	100%	104	100%	92	100%	119	100%	51	100%	762	100%
<b>TOTAL</b>																		
APROVADO	77	80,2%	108	89,3%	63	79,7%	93	86,9%	77	74%	50	54,3%	88	73,9%	30	58,8%	586	76,2%
REPROVADO(I)	7	7,3%	4	3,3%	7	8,9%	4	3,7%	15	14,4%	20	21,7%	0	0%	10	19,6%	67	8,7%
REPROVADO(R)	5	5,2%	0	0%	1	1,3%	5	4,7%	0	0%	7	7,6%	15	12,6%	2	3,9%	35	4,6%
TRANCADO	7	7,3%	9	7,4%	8	10,1%	5	4,7%	12	11,5%	15	16,3%	16	13,4%	9	17,6%	81	10,5%
TOTAL	96	100%	121	100%	79	100%	107	100%	104	100%	92	100%	119	100%	51	100%	769	100%

Tabela 21: Avaliação da disciplina ENA040-BIOESTATISTICA A entre os anos de 2010 e 2017

Situação	2010		2011		2012		2013		2014		2015		2016		2017		Total	
	Freq.	%	Freq.	%	Freq.	%	Freq.	%	Freq.	%	Freq.	%	Freq.	%	Freq.	%	Freq.	%
<b>17002PN001 GESTÃO DE SERVIÇOS DE SAÚDE</b>																		
APROVADO	73	76,8%	78	61,4%	81	54%	61	54,5%	59	39,6%	61	52,1%	63	70,8%	51	65,4%	527	57,5%
REPROVADO(I)	3	3,2%	8	6,3%	13	8,7%	9	8%	15	10,1%	12	10,3%	5	5,6%	8	10,3%	73	8%
REPROVADO(R)	8	8,4%	24	18,9%	39	26%	28	25%	63	42,3%	23	19,7%	9	10,1%	10	12,8%	204	22,2%
TRANCADO	11	11,6%	17	13,4%	17	11,3%	14	12,5%	12	8,1%	21	17,9%	12	13,5%	9	11,5%	113	12,3%
TOTAL	95	100%	127	100%	150	100%	112	100%	149	100%	117	100%	89	100%	78	100%	917	100%
<b>TOTAL</b>																		
APROVADO	75	77,3%	82	61,2%	81	54%	62	54,4%	59	39,6%	61	52,1%	63	70,8%	51	65,4%	534	57,5%
REPROVADO(I)	3	3,1%	9	6,7%	13	8,7%	10	8,8%	15	10,1%	12	10,3%	5	5,6%	8	10,3%	75	8,1%
REPROVADO(R)	8	8,2%	25	18,7%	39	26%	28	24,6%	63	42,3%	23	19,7%	9	10,1%	10	12,8%	205	22,1%
TRANCADO	11	11,3%	18	13,4%	17	11,3%	14	12,3%	12	8,1%	21	17,9%	12	13,5%	9	11,5%	114	12,3%
TOTAL	97	100%	134	100%	150	100%	114	100%	149	100%	117	100%	89	100%	78	100%	928	100%



Tabela 22: Avaliação da disciplina ENA041-EPIDEMIOLOGIA A entre os anos de 2010 e 2017

Situação	2010		2011		2012		2013		2014		2015		2016		2017		Total	
	Freq.	%	Freq.	%	Freq.	%	Freq.	%	Freq.	%	Freq.	%	Freq.	%	Freq.	%	Freq.	%
<b>17001PD001 ENFERMAGEM</b>																		
APROVADO	0	-	7	100%	1	100%	0	0%	1	100%	0	0%	1	33,3%	0	-	10	66,7%
REPROVADO(I)	0	-	0	0%	0	0%	0	0%	0	0%	0	0%	0	0%	0	-	0	0%
REPROVADO(R)	0	-	0	0%	0	0%	0	0%	0	0%	1	100%	0	0%	0	-	1	6,7%
TRANCADO	0	-	0	0%	0	0%	2	100%	0	0%	0	0%	2	66,7%	0	-	4	26,7%
TOTAL	0	-	7	100%	1	100%	2	100%	1	100%	1	100%	3	100%	0	-	15	100%
<b>17002PN001 GESTÃO DE SERVIÇOS DE SAÚDE</b>																		
APROVADO	60	89,6%	73	90,1%	75	70,8%	55	75,3%	63	56,8%	71	65,7%	60	72,3%	58	71,6%	515	72,5%
REPROVADO(I)	1	1,5%	3	3,7%	4	3,8%	1	1,4%	3	2,7%	3	2,8%	8	9,6%	5	6,2%	28	3,9%
REPROVADO(R)	5	7,5%	3	3,7%	18	17%	14	19,2%	35	31,5%	26	24,1%	11	13,3%	9	11,1%	121	17%
TRANCADO	1	1,5%	2	2,5%	9	8,5%	3	4,1%	10	9%	8	7,4%	4	4,8%	9	11,1%	46	6,5%
TOTAL	67	100%	81	100%	106	100%	73	100%	111	100%	108	100%	83	100%	81	100%	710	100%
<b>TOTAL</b>																		
APROVADO	60	89,6%	80	90,9%	76	71%	55	73,3%	64	57,1%	71	65,1%	61	70,9%	59	72%	526	72,5%
REPROVADO(I)	1	1,5%	3	3,4%	4	3,7%	1	1,3%	3	2,7%	3	2,8%	8	9,3%	5	6,1%	28	3,9%
REPROVADO(R)	5	7,5%	3	3,4%	18	16,8%	14	18,7%	35	31,2%	27	24,8%	11	12,8%	9	11%	122	16,8%
TRANCADO	1	1,5%	2	2,3%	9	8,4%	5	6,7%	10	8,9%	8	7,3%	6	7%	9	11%	50	6,9%
TOTAL	67	100%	88	100%	107	100%	75	100%	112	100%	109	100%	86	100%	82	100%	726	100%

Tabela 23: Avaliação da disciplina ENA042-SAUDE SUPLEMENTAR entre os anos de 2010 e 2017

Situação	2010		2011		2012		2013		2014		2015		2016		2017		Total	
	Freq.	%	Freq.	%	Freq.	%	Freq.	%	Freq.	%	Freq.	%	Freq.	%	Freq.	%	Freq.	%
<b>17001PD001 ENFERMAGEM</b>																		
APROVADO	1	100%	1	50%	2	100%	1	100%	7	87,5%	0	-	0	0%	0	-	12	80%
REPROVADO(I)	0	0%	0	0%	0	0%	0	0%	1	12,5%	0	-	0	0%	0	-	1	6,7%
REPROVADO(R)	0	0%	1	50%	0	0%	0	0%	0	0%	0	-	0	0%	0	-	1	6,7%
TRANCADO	0	0%	0	0%	0	0%	0	0%	0	0%	0	-	1	100%	0	-	1	6,7%
TOTAL	1	100%	2	100%	2	100%	1	100%	8	100%	0	-	1	100%	0	-	15	100%
<b>17002PN001 GESTÃO DE SERVIÇOS DE SAÚDE</b>																		
APROVADO	26	92,9%	72	94,7%	70	92,1%	80	90,9%	67	76,1%	50	87,7%	49	87,5%	38	97,4%	452	89%
REPROVADO(I)	0	0%	3	3,9%	3	3,9%	6	6,8%	7	8%	1	1,8%	3	5,4%	1	2,6%	24	4,7%
REPROVADO(R)	0	0%	0	0%	1	1,3%	0	0%	2	2,3%	0	0%	0	0%	0	0%	3	0,6%
TRANCADO	2	7,1%	1	1,3%	2	2,6%	2	2,3%	12	13,6%	6	10,5%	4	7,1%	0	0%	29	5,7%
TOTAL	28	100%	76	100%	76	100%	88	100%	88	100%	57	100%	56	100%	39	100%	508	100%
<b>TOTAL</b>																		
APROVADO	27	93,1%	74	93,7%	72	92,3%	81	91%	75	76,5%	50	87,7%	52	86,7%	40	97,6%	471	88,7%
REPROVADO(I)	0	0%	3	3,8%	3	3,8%	6	6,7%	8	8,2%	1	1,8%	3	5%	1	2,4%	25	4,7%
REPROVADO(R)	0	0%	1	1,3%	1	1,3%	0	0%	2	2%	0	0%	0	0%	0	0%	4	0,8%
TRANCADO	2	6,9%	1	1,3%	2	2,6%	2	2,2%	13	13,3%	6	10,5%	5	8,3%	0	0%	31	5,8%
TOTAL	29	100%	79	100%	78	100%	89	100%	98	100%	57	100%	60	100%	41	100%	531	100%

Tabela 24: Avaliação da disciplina ENA043-TECNOLOGIAS EM SAUDE entre os anos de 2010 e 2017

Situação	2010		2011		2012		2013		2014		2015		2016		2017		Total	
	Freq.	%	Freq.	%	Freq.	%	Freq.	%	Freq.	%	Freq.	%	Freq.	%	Freq.	%	Freq.	%
<b>17002PN001 GESTÃO DE SERVIÇOS DE SAÚDE</b>																		
APROVADO	39	92,9%	67	98,5%	92	93,9%	93	94,9%	52	78,8%	63	90%	49	81,7%	45	97,8%	500	91,2%
REPROVADO(I)	0	0%	0	0%	1	1%	0	0%	3	4,5%	1	1,4%	0	0%	0	0%	5	0,9%
REPROVADO(R)	0	0%	0	0%	0	0%	2	2%	1	1,5%	0	0%	2	3,3%	0	0%	5	0,9%
TRANCADO	3	7,1%	1	1,5%	5	5,1%	3	3,1%	10	15,2%	6	8,6%	9	15%	1	2,2%	38	6,9%
TOTAL	42	100%	68	100%	98	100%	98	100%	66	100%	70	100%	60	100%	46	100%	548	100%
<b>TOTAL</b>																		
APROVADO	39	92,9%	67	97,1%	96	94,1%	93	94,9%	52	76,5%	63	90%	52	80%	47	97,9%	509	90,6%
REPROVADO(I)	0	0%	0	0%	1	1%	0	0%	3	4,4%	1	1,4%	1	1,5%	0	0%	6	1,1%
REPROVADO(R)	0	0%	1	1,4%	0	0%	2	2%	1	1,5%	0	0%	2	3,1%	0	0%	6	1,1%
TRANCADO	3	7,1%	1	1,4%	5	4,9%	3	3,1%	12	17,6%	6	8,6%	10	15,4%	1	2,1%	41	7,3%
TOTAL	42	100%	69	100%	102	100%	98	100%	68	100%	70	100%	65	100%	48	100%	562	100%

**Tabela 25: Avaliação da disciplina ENA044-INTERDISCIPLINARIDADE NO TRABALHO EM SAUDE entre os anos de 2010 e 2017**

Situação	2010		2011		2012		2013		2014		2015		2016		2017		Total	
	Freq.	%	Freq.	%	Freq.	%	Freq.	%	Freq.	%	Freq.	%	Freq.	%	Freq.	%	Freq.	%
<b>17002PN001 GESTÃO DE SERVIÇOS DE SAÚDE</b>																		
APROVADO	0	-	52	100%	70	93,3%	96	91,4%	58	84,1%	55	94,8%	63	87,5%	25	86,2%	419	91,1%
REPROVADO(I)	0	-	0	0%	2	2,7%	2	1,9%	3	4,3%	0	0%	5	6,9%	0	0%	12	2,6%
REPROVADO(R)	0	-	0	0%	2	2,7%	3	2,9%	0	0%	0	0%	0	0%	0	0%	5	1,1%
TRANCADO	0	-	0	0%	1	1,3%	4	3,8%	8	11,6%	3	5,2%	4	5,6%	4	13,8%	24	5,2%
TOTAL	0	-	52	100%	75	100%	105	100%	69	100%	58	100%	72	100%	29	100%	460	100%
<b>TOTAL</b>																		
APROVADO	0	-	58	100%	76	90,5%	100	89,3%	59	81,9%	55	94,8%	68	88,3%	25	86,2%	441	90%
REPROVADO(I)	0	-	0	0%	2	2,4%	4	3,6%	3	4,2%	0	0%	5	6,5%	0	0%	14	2,9%
REPROVADO(R)	0	-	0	0%	2	2,4%	3	2,7%	0	0%	0	0%	0	0%	0	0%	5	1%
TRANCADO	0	-	0	0%	4	4,8%	5	4,5%	10	13,9%	3	5,2%	4	5,2%	4	13,8%	30	6,1%
TOTAL	0	-	58	100%	84	100%	112	100%	72	100%	58	100%	77	100%	29	100%	490	100%

Tabela 26: Avaliação da disciplina ENA045-ELABORACAO DE PROJETOS DE PESQUISA entre os anos de 2010 e 2017

Situação	2010		2011		2012		2013		2014		2015		2016		2017		Total	
	Freq.	%	Freq.	%	Freq.	%	Freq.	%	Freq.	%	Freq.	%	Freq.	%	Freq.	%	Freq.	%
<b>17001PD001 ENFERMAGEM</b>																		
APROVADO	0	-	2	100%	2	100%	2	100%	3	100%	0	-	2	66,7%	3	100%	14	93,3%
REPROVADO(I)	0	-	0	0%	0	0%	0	0%	0	0%	0	-	0	0%	0	0%	0	0%
REPROVADO(R)	0	-	0	0%	0	0%	0	0%	0	0%	0	-	0	0%	0	0%	0	0%
TRANCADO	0	-	0	0%	0	0%	0	0%	0	0%	0	-	1	33,3%	0	0%	1	6,7%
TOTAL	0	-	2	100%	2	100%	2	100%	3	100%	0	-	3	100%	3	100%	15	100%
<b>17002PN001 GESTÃO DE SERVIÇOS DE SAÚDE</b>																		
APROVADO	0	-	56	100%	75	97,4%	85	93,4%	59	74,7%	58	81,7%	70	90,9%	9	45%	412	87,5%
REPROVADO(I)	0	-	0	0%	1	1,3%	1	1,1%	2	2,5%	2	2,8%	2	2,6%	4	20%	12	2,5%
REPROVADO(R)	0	-	0	0%	0	0%	1	1,1%	9	11,4%	6	8,5%	2	2,6%	5	25%	23	4,9%
TRANCADO	0	-	0	0%	1	1,3%	4	4,4%	9	11,4%	5	7%	3	3,9%	2	10%	24	5,1%
TOTAL	0	-	56	100%	77	100%	91	100%	79	100%	71	100%	77	100%	20	100%	471	100%
<b>TOTAL</b>																		
APROVADO	0	-	58	100%	77	97,5%	87	93,5%	62	75,6%	58	81,7%	72	90%	12	52,2%	426	87,7%
REPROVADO(I)	0	-	0	0%	1	1,3%	1	1,1%	2	2,4%	2	2,8%	2	2,5%	4	17,4%	12	2,5%
REPROVADO(R)	0	-	0	0%	0	0%	1	1,1%	9	11%	6	8,5%	2	2,5%	5	21,7%	23	4,7%
TRANCADO	0	-	0	0%	1	1,3%	4	4,3%	9	11%	5	7%	4	5%	2	8,7%	25	5,1%
TOTAL	0	-	58	100%	79	100%	93	100%	82	100%	71	100%	80	100%	23	100%	486	100%

Tabela 27: Avaliação da disciplina ENA047-TRABALHO DE CONCLUSAO DE CURSO I entre os anos de 2010 e 2017

Situação	2010		2011		2012		2013		2014		2015		2016		2017		Total	
	Freq.	%	Freq.	%	Freq.	%	Freq.	%	Freq.	%	Freq.	%	Freq.	%	Freq.	%	Freq.	%
<b>17002PN001 GESTÃO DE SERVIÇOS DE SAÚDE</b>																		
APROVADO	0	-	23	88,5%	59	92,2%	67	77,9%	71	72,4%	58	66,7%	50	70,4%	31	70,5%	359	75,4%
REPROVADO(I)	0	-	0	0%	0	0%	2	2,3%	3	3,1%	4	4,6%	4	5,6%	2	4,5%	15	3,2%
REPROVADO(R)	0	-	2	7,7%	2	3,1%	9	10,5%	16	16,3%	17	19,5%	11	15,5%	5	11,4%	62	13%
TRANCADO	0	-	1	3,8%	3	4,7%	8	9,3%	8	8,2%	8	9,2%	6	8,5%	6	13,6%	40	8,4%
TOTAL	0	-	26	100%	64	100%	86	100%	98	100%	87	100%	71	100%	44	100%	476	100%
<b>TOTAL</b>																		
APROVADO	0	-	23	88,5%	59	92,2%	67	77,9%	71	72,4%	58	66,7%	50	70,4%	31	70,5%	359	75,4%
REPROVADO(I)	0	-	0	0%	0	0%	2	2,3%	3	3,1%	4	4,6%	4	5,6%	2	4,5%	15	3,2%
REPROVADO(R)	0	-	2	7,7%	2	3,1%	9	10,5%	16	16,3%	17	19,5%	11	15,5%	5	11,4%	62	13%
TRANCADO	0	-	1	3,8%	3	4,7%	8	9,3%	8	8,2%	8	9,2%	6	8,5%	6	13,6%	40	8,4%
TOTAL	0	-	26	100%	64	100%	86	100%	98	100%	87	100%	71	100%	44	100%	476	100%

Tabela 28: Avaliação da disciplina ENA049-TRABALHO DE CONCLUSAO DE CURSO II entre os anos de 2010 e 2017

Situação	2010		2011		2012		2013		2014		2015		2016		2017		Total	
	Freq.	%	Freq.	%	Freq.	%	Freq.	%	Freq.	%	Freq.	%	Freq.	%	Freq.	%	Freq.	%
<b>17002PN001 GESTÃO DE SERVIÇOS DE SAÚDE</b>																		
APROVADO	0	-	0	-	33	70,2%	52	73,2%	64	63,4%	64	63,4%	51	58,6%	61	71,8%	325	66,1%
REPROVADO(I)	0	-	0	-	7	14,9%	9	12,7%	15	14,9%	9	8,9%	15	17,2%	9	10,6%	64	13%
REPROVADO(R)	0	-	0	-	2	4,3%	5	7%	16	15,8%	14	13,9%	11	12,6%	7	8,2%	55	11,2%
TRANCADO	0	-	0	-	5	10,6%	5	7%	6	5,9%	14	13,9%	10	11,5%	8	9,4%	48	9,8%
TOTAL	0	-	0	-	47	100%	71	100%	101	100%	101	100%	87	100%	85	100%	492	100%
<b>TOTAL</b>																		
APROVADO	0	-	0	-	35	71,4%	52	73,2%	64	63,4%	64	63,4%	51	58,6%	61	71,8%	327	66,2%
REPROVADO(I)	0	-	0	-	7	14,3%	9	12,7%	15	14,9%	9	8,9%	15	17,2%	9	10,6%	64	13%
REPROVADO(R)	0	-	0	-	2	4,1%	5	7%	16	15,8%	14	13,9%	11	12,6%	7	8,2%	55	11,1%
TRANCADO	0	-	0	-	5	10,2%	5	7%	6	5,9%	14	13,9%	10	11,5%	8	9,4%	48	9,7%
TOTAL	0	-	0	-	49	100%	71	100%	101	100%	101	100%	87	100%	85	100%	494	100%

Tabela 29: Avaliação da disciplina ENA054-EFEITOS ADVERSOS EM SAUDE entre os anos de 2010 e 2017

Situação	2010		2011		2012		2013		2014		2015		2016		2017		Total	
	Freq.	%	Freq.	%	Freq.	%	Freq.	%	Freq.	%	Freq.	%	Freq.	%	Freq.	%	Freq.	%
<b>17001PD001 ENFERMAGEM</b>																		
APROVADO	1	50%	17	94,4%	0	-	0	-	0	-	1	50%	2	100%	0	-	21	87,5%
REPROVADO(I)	0	0%	0	0%	0	-	0	-	0	-	0	0%	0	0%	0	-	0	0%
REPROVADO(R)	1	50%	0	0%	0	-	0	-	0	-	1	50%	0	0%	0	-	2	8,3%
TRANCADO	0	0%	1	5,6%	0	-	0	-	0	-	0	0%	0	0%	0	-	1	4,2%
TOTAL	2	100%	18	100%	0	-	0	-	0	-	2	100%	2	100%	0	-	24	100%
<b>17002PN001 GESTÃO DE SERVIÇOS DE SAÚDE</b>																		
APROVADO	49	94,2%	36	90%	65	95,6%	71	87,7%	48	75%	55	94,8%	54	90%	0	-	378	89,4%
REPROVADO(I)	0	0%	3	7,5%	1	1,5%	1	1,2%	5	7,8%	0	0%	2	3,3%	0	-	12	2,8%
REPROVADO(R)	1	1,9%	0	0%	2	2,9%	6	7,4%	0	0%	0	0%	2	3,3%	0	-	11	2,6%
TRANCADO	2	3,8%	1	2,5%	0	0%	3	3,7%	11	17,2%	3	5,2%	2	3,3%	0	-	22	5,2%
TOTAL	52	100%	40	100%	68	100%	81	100%	64	100%	58	100%	60	100%	0	-	423	100%
<b>TOTAL</b>																		
APROVADO	50	92,6%	56	91,8%	65	95,6%	71	87,7%	48	75%	59	92,2%	57	85,1%	0	-	406	88,5%
REPROVADO(I)	0	0%	3	4,9%	1	1,5%	1	1,2%	5	7,8%	0	0%	2	3%	0	-	12	2,6%
REPROVADO(R)	2	3,7%	0	0%	2	2,9%	6	7,4%	0	0%	1	1,6%	2	3%	0	-	13	2,8%
TRANCADO	2	3,7%	2	3,3%	0	0%	3	3,7%	11	17,2%	4	6,2%	6	9%	0	-	28	6,1%
TOTAL	54	100%	61	100%	68	100%	81	100%	64	100%	64	100%	67	100%	0	-	459	100%



Tabela 30: Avaliação da disciplina ENA055-GERENCIAMENTO DE RESIDUOS DE SERVICOS DE SAUDE entre os anos de 2010 e 2017

Situação	2010		2011		2012		2013		2014		2015		2016		2017		Total	
	Freq.	%	Freq.	%	Freq.	%	Freq.	%	Freq.	%	Freq.	%	Freq.	%	Freq.	%	Freq.	%
<b>17002PN001 GESTÃO DE SERVIÇOS DE SAÚDE</b>																		
APROVADO	13	86,7%	39	76,5%	53	81,5%	29	85,3%	57	90,5%	30	85,7%	29	70,7%	41	89,1%	291	83,1%
REPROVADO(I)	0	0%	2	3,9%	3	4,6%	0	0%	0	0%	0	0%	5	12,2%	1	2,2%	11	3,1%
REPROVADO(R)	0	0%	2	3,9%	4	6,2%	1	2,9%	2	3,2%	0	0%	1	2,4%	1	2,2%	11	3,1%
TRANCADO	2	13,3%	8	15,7%	5	7,7%	4	11,8%	4	6,3%	5	14,3%	6	14,6%	3	6,5%	37	10,6%
TOTAL	15	100%	51	100%	65	100%	34	100%	63	100%	35	100%	41	100%	46	100%	350	100%
<b>TOTAL</b>																		
APROVADO	13	86,7%	41	77,4%	53	81,5%	29	85,3%	63	91,3%	30	85,7%	29	70,7%	44	89,8%	302	83,7%
REPROVADO(I)	0	0%	2	3,8%	3	4,6%	0	0%	0	0%	0	0%	5	12,2%	1	2%	11	3%
REPROVADO(R)	0	0%	2	3,8%	4	6,2%	1	2,9%	2	2,9%	0	0%	1	2,4%	1	2%	11	3%
TRANCADO	2	13,3%	8	15,1%	5	7,7%	4	11,8%	4	5,8%	5	14,3%	6	14,6%	3	6,1%	37	10,2%
TOTAL	15	100%	53	100%	65	100%	34	100%	69	100%	35	100%	41	100%	49	100%	361	100%

Tabela 31: Avaliação da disciplina ENA056-EDUCACAO NA SAUDE entre os anos de 2010 e 2017

Situação	2010		2011		2012		2013		2014		2015		2016		2017		Total	
	Freq.	%	Freq.	%	Freq.	%	Freq.	%	Freq.	%	Freq.	%	Freq.	%	Freq.	%	Freq.	%
<b>17002PN001 GESTÃO DE SERVIÇOS DE SAÚDE</b>																		
APROVADO	33	82,5%	18	85,7%	38	90,5%	53	79,1%	49	81,7%	0	-	0	-	28	75,7%	219	82%
REPROVADO(I)	1	2,5%	2	9,5%	2	4,8%	6	9%	1	1,7%	0	-	0	-	4	10,8%	16	6%
REPROVADO(R)	1	2,5%	0	0%	0	0%	1	1,5%	6	10%	0	-	0	-	0	0%	8	3%
TRANCADO	5	12,5%	1	4,8%	2	4,8%	7	10,4%	4	6,7%	0	-	0	-	5	13,5%	24	9%
TOTAL	40	100%	21	100%	42	100%	67	100%	60	100%	0	-	0	-	37	100%	267	100%
<b>TOTAL</b>																		
APROVADO	39	83%	18	81,8%	42	85,7%	57	78,1%	49	81,7%	0	-	0	-	32	74,4%	237	80,6%
REPROVADO(I)	1	2,1%	2	9,1%	4	8,2%	7	9,6%	1	1,7%	0	-	0	-	6	14%	21	7,1%
REPROVADO(R)	1	2,1%	0	0%	0	0%	1	1,4%	6	10%	0	-	0	-	0	0%	8	2,7%
TRANCADO	6	12,8%	2	9,1%	3	6,1%	8	11%	4	6,7%	0	-	0	-	5	11,6%	28	9,5%
TOTAL	47	100%	22	100%	49	100%	73	100%	60	100%	0	-	0	-	43	100%	294	100%

**Tabela 32: Avaliação da disciplina ENA061-DIREITO DO CONSUMIDOR NA SAUDE entre os anos de 2010 e 2017**

Situação	2010		2011		2012		2013		2014		2015		2016		2017		Total	
	Freq.	%	Freq.	%	Freq.	%	Freq.	%	Freq.	%	Freq.	%	Freq.	%	Freq.	%	Freq.	%
<b>17002PN001 GESTÃO DE SERVIÇOS DE SAÚDE</b>																		
APROVADO	31	81,6%	54	84,4%	43	86%	6	66,7%	0	-	49	83,1%	0	-	35	79,5%	218	82,6%
REPROVADO(I)	4	10,5%	2	3,1%	1	2%	2	22,2%	0	-	4	6,8%	0	-	1	2,3%	14	5,3%
REPROVADO(R)	0	0%	0	0%	1	2%	0	0%	0	-	0	0%	0	-	1	2,3%	2	0,8%
TRANCADO	3	7,9%	8	12,5%	5	10%	1	11,1%	0	-	6	10,2%	0	-	7	15,9%	30	11,4%
TOTAL	38	100%	64	100%	50	100%	9	100%	0	-	59	100%	0	-	44	100%	264	100%
<b>TOTAL</b>																		
APROVADO	31	81,6%	56	84,8%	44	86,3%	10	76,9%	0	-	53	84,1%	0	-	36	76,6%	230	82,7%
REPROVADO(I)	4	10,5%	2	3%	1	2%	2	15,4%	0	-	4	6,3%	0	-	3	6,4%	16	5,8%
REPROVADO(R)	0	0%	0	0%	1	2%	0	0%	0	-	0	0%	0	-	1	2,1%	2	0,7%
TRANCADO	3	7,9%	8	12,1%	5	9,8%	1	7,7%	0	-	6	9,5%	0	-	7	14,9%	30	10,8%
TOTAL	38	100%	66	100%	51	100%	13	100%	0	-	63	100%	0	-	47	100%	278	100%

**Tabela 33: Avaliação da disciplina ENA065-AVALIACAO EM SAUDE entre os anos de 2010 e 2017**

Situação	2010		2011		2012		2013		2014		2015		2016		2017		Total	
	Freq.	%	Freq.	%	Freq.	%	Freq.	%	Freq.	%	Freq.	%	Freq.	%	Freq.	%	Freq.	%
<b>17002PN001 GESTÃO DE SERVIÇOS DE SAÚDE</b>																		
APROVADO	0	-	0	-	0	-	0	-	35	71,4%	50	83,3%	41	77,4%	19	90,5%	145	79,2%
REPROVADO(I)	0	-	0	-	0	-	0	-	2	4,1%	4	6,7%	5	9,4%	0	0%	11	6%
REPROVADO(R)	0	-	0	-	0	-	0	-	0	0%	1	1,7%	1	1,9%	1	4,8%	3	1,6%
TRANCADO	0	-	0	-	0	-	0	-	12	24,5%	5	8,3%	6	11,3%	1	4,8%	24	13,1%
TOTAL	0	-	0	-	0	-	0	-	49	100%	60	100%	53	100%	21	100%	183	100%
<b>TOTAL</b>																		
APROVADO	0	-	0	-	0	-	0	-	35	71,4%	54	83,1%	44	77,2%	19	82,6%	152	78,4%
REPROVADO(I)	0	-	0	-	0	-	0	-	2	4,1%	4	6,2%	5	8,8%	1	4,3%	12	6,2%
REPROVADO(R)	0	-	0	-	0	-	0	-	0	0%	1	1,5%	1	1,8%	1	4,3%	3	1,5%
TRANCADO	0	-	0	-	0	-	0	-	12	24,5%	6	9,2%	7	12,3%	2	8,7%	27	13,9%
TOTAL	0	-	0	-	0	-	0	-	49	100%	65	100%	57	100%	23	100%	194	100%

Tabela 34: Avaliação da disciplina ENA066-ELABORACAO E GESTAO DE PROJETOS entre os anos de 2010 e 2017

Situação	2010		2011		2012		2013		2014		2015		2016		2017		Total	
	Freq.	%	Freq.	%	Freq.	%	Freq.	%	Freq.	%	Freq.	%	Freq.	%	Freq.	%	Freq.	%
<b>17002PN001 GESTÃO DE SERVIÇOS DE SAÚDE</b>																		
APROVADO	0	-	27	93,1%	27	73%	56	82,4%	61	77,2%	33	70,2%	36	85,7%	12	75%	252	79,2%
REPROVADO(I)	0	-	0	0%	2	5,4%	2	2,9%	5	6,3%	0	0%	2	4,8%	0	0%	11	3,5%
REPROVADO(R)	0	-	0	0%	0	0%	1	1,5%	0	0%	5	10,6%	0	0%	3	18,8%	9	2,8%
TRANCADO	0	-	2	6,9%	8	21,6%	9	13,2%	13	16,5%	9	19,1%	4	9,5%	1	6,2%	46	14,5%
TOTAL	0	-	29	100%	37	100%	68	100%	79	100%	47	100%	42	100%	16	100%	318	100%
<b>TOTAL</b>																		
APROVADO	0	-	27	93,1%	30	71,4%	56	82,4%	61	77,2%	33	70,2%	37	84,1%	12	75%	256	78,8%
REPROVADO(I)	0	-	0	0%	2	4,8%	2	2,9%	5	6,3%	0	0%	2	4,5%	0	0%	11	3,4%
REPROVADO(R)	0	-	0	0%	0	0%	1	1,5%	0	0%	5	10,6%	0	0%	3	18,8%	9	2,8%
TRANCADO	0	-	2	6,9%	10	23,8%	9	13,2%	13	16,5%	9	19,1%	5	11,4%	1	6,2%	49	15,1%
TOTAL	0	-	29	100%	42	100%	68	100%	79	100%	47	100%	44	100%	16	100%	325	100%

Tabela 35: Avaliação da disciplina ENA073-TOPICOS EM SAUDE I entre os anos de 2010 e 2017

Situação	2010		2011		2012		2013		2014		2015		2016		2017		Total	
	Freq.	%	Freq.	%	Freq.	%	Freq.	%	Freq.	%	Freq.	%	Freq.	%	Freq.	%	Freq.	%
<b>16001PN001 CURSO SUP. DE TEC. EM RADIOLOGIA</b>																		
APROVADO	0	-	0	-	0	-	0	0%	9	81,8%	6	75%	4	100%	1	33,3%	20	74,1%
REPROVADO(I)	0	-	0	-	0	-	0	0%	1	9,1%	0	0%	0	0%	1	33,3%	2	7,4%
REPROVADO(R)	0	-	0	-	0	-	0	0%	0	0%	0	0%	0	0%	0	0%	0	0%
TRANCADO	0	-	0	-	0	-	1	100%	1	9,1%	2	25%	0	0%	1	33,3%	5	18,5%
TOTAL	0	-	0	-	0	-	1	100%	11	100%	8	100%	4	100%	3	100%	27	100%
<b>17001PD001 ENFERMAGEM</b>																		
APROVADO	0	0%	0	-	9	81,8%	6	85,7%	4	100%	4	100%	2	50%	2	100%	27	81,8%
REPROVADO(I)	0	0%	0	-	0	0%	0	0%	0	0%	0	0%	0	0%	0	0%	0	0%
REPROVADO(R)	0	0%	0	-	0	0%	0	0%	0	0%	0	0%	0	0%	0	0%	0	0%
TRANCADO	1	100%	0	-	2	18,2%	1	14,3%	0	0%	0	0%	2	50%	0	0%	6	18,2%
TOTAL	1	100%	0	-	11	100%	7	100%	4	100%	4	100%	4	100%	2	100%	33	100%
<b>17002PN001 GESTÃO DE SERVIÇOS DE SAÚDE</b>																		
APROVADO	195	78,6%	219	81,4%	285	74,2%	457	78,3%	339	70,5%	466	73,4%	487	79,2%	330	83,3%	2778	76,9%
REPROVADO(I)	17	6,9%	18	6,7%	27	7%	48	8,2%	53	11%	54	8,5%	51	8,3%	21	5,3%	289	8%
REPROVADO(R)	13	5,2%	12	4,5%	30	7,8%	32	5,5%	24	5%	20	3,1%	23	3,7%	12	3%	166	4,6%
TRANCADO	23	9,3%	20	7,4%	42	10,9%	47	8%	65	13,5%	95	15%	54	8,8%	33	8,3%	379	10,5%
TOTAL	248	100%	269	100%	384	100%	584	100%	481	100%	635	100%	615	100%	396	100%	3612	100%
<b>TOTAL</b>																		
APROVADO	195	78,3%	220	81,5%	297	74,1%	466	77,8%	354	71,1%	478	73,3%	493	79%	337	82,8%	2840	76,8%
REPROVADO(I)	17	6,8%	18	6,7%	27	6,7%	50	8,3%	54	10,8%	54	8,3%	52	8,3%	22	5,4%	294	7,9%
REPROVADO(R)	13	5,2%	12	4,4%	30	7,5%	32	5,3%	24	4,8%	20	3,1%	23	3,7%	12	2,9%	166	4,5%
TRANCADO	24	9,6%	20	7,4%	47	11,7%	51	8,5%	66	13,3%	100	15,3%	56	9%	36	8,8%	400	10,8%
TOTAL	249	100%	270	100%	401	100%	599	100%	498	100%	652	100%	624	100%	407	100%	3700	100%

Tabela 36: Avaliação da disciplina ENA074-TOPICOS EM SAUDE II entre os anos de 2010 e 2017

Situação	2010		2011		2012		2013		2014		2015		2016		2017		Total	
	Freq.	%	Freq.	%	Freq.	%	Freq.	%	Freq.	%	Freq.	%	Freq.	%	Freq.	%	Freq.	%
<b>17001PD001 ENFERMAGEM</b>																		
APROVADO	0	-	0	-	2	100%	6	100%	3	75%	5	100%	1	100%	2	100%	19	95%
REPROVADO(I)	0	-	0	-	0	0%	0	0%	0	0%	0	0%	0	0%	0	0%	0	0%
REPROVADO(R)	0	-	0	-	0	0%	0	0%	0	0%	0	0%	0	0%	0	0%	0	0%
TRANCADO	0	-	0	-	0	0%	0	0%	1	25%	0	0%	0	0%	0	0%	1	5%
TOTAL	0	-	0	-	2	100%	6	100%	4	100%	5	100%	1	100%	2	100%	20	100%
<b>17002PN001 GESTÃO DE SERVIÇOS DE SAÚDE</b>																		
APROVADO	0	-	0	-	101	89,4%	202	86,7%	276	88,5%	306	88,4%	362	89,2%	77	87,5%	1324	88,4%
REPROVADO(I)	0	-	0	-	1	0,9%	10	4,3%	16	5,1%	12	3,5%	18	4,4%	2	2,3%	59	3,9%
REPROVADO(R)	0	-	0	-	3	2,7%	5	2,1%	1	0,3%	4	1,2%	6	1,5%	0	0%	19	1,3%
TRANCADO	0	-	0	-	8	7,1%	16	6,9%	19	6,1%	24	6,9%	20	4,9%	9	10,2%	96	6,4%
TOTAL	0	-	0	-	113	100%	233	100%	312	100%	346	100%	406	100%	88	100%	1498	100%
<b>TOTAL</b>																		
APROVADO	0	-	0	-	108	86,4%	216	87,1%	281	87,8%	314	88,7%	365	89,2%	81	88%	1365	88,2%
REPROVADO(I)	0	-	0	-	2	1,6%	10	4%	17	5,3%	12	3,4%	18	4,4%	2	2,2%	61	3,9%
REPROVADO(R)	0	-	0	-	4	3,2%	5	2%	1	0,3%	4	1,1%	6	1,5%	0	0%	20	1,3%
TRANCADO	0	-	0	-	11	8,8%	17	6,9%	21	6,6%	24	6,8%	20	4,9%	9	9,8%	102	6,6%
TOTAL	0	-	0	-	125	100%	248	100%	320	100%	354	100%	409	100%	92	100%	1548	100%

**Tabela 37: Avaliação da disciplina ENA077-SEMINARIO DE INTEGRACAO I entre os anos de 2010 e 2017**

Situação	2010		2011		2012		2013		2014		2015		2016		2017		Total	
	Freq.	%	Freq.	%	Freq.	%	Freq.	%	Freq.	%	Freq.	%	Freq.	%	Freq.	%	Freq.	%
<b>17001PD001 ENFERMAGEM</b>																		
APROVADO	0	-	0	-	0	-	0	-	71	75,5%	69	76,7%	95	81,2%	93	81,6%	328	79%
REPROVADO(I)	0	-	0	-	0	-	0	-	2	2,1%	10	11,1%	8	6,8%	6	5,3%	26	6,3%
REPROVADO(R)	0	-	0	-	0	-	0	-	2	2,1%	0	0%	5	4,3%	1	0,9%	8	1,9%
TRANCADO	0	-	0	-	0	-	0	-	19	20,2%	11	12,2%	9	7,7%	14	12,3%	53	12,8%
TOTAL	0	-	0	-	0	-	0	-	94	100%	90	100%	117	100%	114	100%	415	100%
<b>TOTAL</b>																		
APROVADO	0	-	0	-	0	-	0	-	71	75,5%	69	76,7%	95	81,2%	93	81,6%	328	79%
REPROVADO(I)	0	-	0	-	0	-	0	-	2	2,1%	10	11,1%	8	6,8%	6	5,3%	26	6,3%
REPROVADO(R)	0	-	0	-	0	-	0	-	2	2,1%	0	0%	5	4,3%	1	0,9%	8	1,9%
TRANCADO	0	-	0	-	0	-	0	-	19	20,2%	11	12,2%	9	7,7%	14	12,3%	53	12,8%
TOTAL	0	-	0	-	0	-	0	-	94	100%	90	100%	117	100%	114	100%	415	100%



**Tabela 38: Avaliação da disciplina ENA078-ANALISE DE SITUAÇÕES DE CONFLITO NO CONTEXTO DAS ORGANIZAÇÕES DE SAÚDE entre os anos de 2010 e 2017**

Situação	2010		2011		2012		2013		2014		2015		2016		2017		Total	
	Freq.	%	Freq.	%	Freq.	%	Freq.	%	Freq.	%	Freq.	%	Freq.	%	Freq.	%	Freq.	%
<b>17001PD001 ENFERMAGEM</b>																		
APROVADO	0	-	0	-	0	-	0	-	8	66,7%	30	83,3%	40	74,1%	36	65,5%	114	72,6%
REPROVADO(I)	0	-	0	-	0	-	0	-	0	0%	3	8,3%	0	0%	0	0%	3	1,9%
REPROVADO(R)	0	-	0	-	0	-	0	-	4	33,3%	3	8,3%	8	14,8%	10	18,2%	25	15,9%
TRANCADO	0	-	0	-	0	-	0	-	0	0%	0	0%	6	11,1%	9	16,4%	15	9,6%
TOTAL	0	-	0	-	0	-	0	-	12	100%	36	100%	54	100%	55	100%	157	100%
<b>17002PN001 GESTÃO DE SERVIÇOS DE SAÚDE</b>																		
APROVADO	0	-	0	-	0	-	0	-	3	42,9%	9	81,8%	11	84,6%	5	55,6%	28	70%
REPROVADO(I)	0	-	0	-	0	-	0	-	0	0%	1	9,1%	0	0%	0	0%	1	2,5%
REPROVADO(R)	0	-	0	-	0	-	0	-	0	0%	1	9,1%	1	7,7%	4	44,4%	6	15%
TRANCADO	0	-	0	-	0	-	0	-	4	57,1%	0	0%	1	7,7%	0	0%	5	12,5%
TOTAL	0	-	0	-	0	-	0	-	7	100%	11	100%	13	100%	9	100%	40	100%
<b>TOTAL</b>																		
APROVADO	0	-	0	-	0	-	0	-	12	60%	39	83%	51	76,1%	42	62,7%	144	71,6%
REPROVADO(I)	0	-	0	-	0	-	0	-	0	0%	4	8,5%	0	0%	0	0%	4	2%
REPROVADO(R)	0	-	0	-	0	-	0	-	4	20%	4	8,5%	9	13,4%	16	23,9%	33	16,4%
TRANCADO	0	-	0	-	0	-	0	-	4	20%	0	0%	7	10,4%	9	13,4%	20	10%
TOTAL	0	-	0	-	0	-	0	-	20	100%	47	100%	67	100%	67	100%	201	100%

**Tabela 39: Avaliação da disciplina ENA107-ALIMENTACAO E CULTURA entre os anos de 2010 e 2017**

Situação	2010		2011		2012		2013		2014		2015		2016		2017		Total	
	Freq.	%	Freq.	%	Freq.	%	Freq.	%	Freq.	%	Freq.	%	Freq.	%	Freq.	%	Freq.	%
<b>17001PD001 ENFERMAGEM</b>																		
APROVADO	0	-	4	80%	8	88,9%	0	-	28	93,3%	0	-	0	-	0	-	40	90,9%
REPROVADO(I)	0	-	1	20%	0	0%	0	-	2	6,7%	0	-	0	-	0	-	3	6,8%
REPROVADO(R)	0	-	0	0%	0	0%	0	-	0	0%	0	-	0	-	0	-	0	0%
TRANCADO	0	-	0	0%	1	11,1%	0	-	0	0%	0	-	0	-	0	-	1	2,3%
TOTAL	0	-	5	100%	9	100%	0	-	30	100%	0	-	0	-	0	-	44	100%
<b>17003PD001 NUTRIÇÃO</b>																		
APROVADO	73	98,6%	72	91,1%	74	89,2%	73	92,4%	59	83,1%	66	85,7%	82	91,1%	64	82,1%	563	89,2%
REPROVADO(I)	1	1,4%	0	0%	4	4,8%	3	3,8%	2	2,8%	7	9,1%	0	0%	6	7,7%	23	3,6%
REPROVADO(R)	0	0%	0	0%	0	0%	1	1,3%	3	4,2%	0	0%	2	2,2%	0	0%	6	1%
TRANCADO	0	0%	7	8,9%	5	6%	2	2,5%	7	9,9%	4	5,2%	6	6,7%	8	10,3%	39	6,2%
TOTAL	74	100%	79	100%	83	100%	79	100%	71	100%	77	100%	90	100%	78	100%	631	100%
<b>TOTAL</b>																		
APROVADO	73	98,6%	86	90,5%	85	87,6%	73	92,4%	97	85,8%	71	83,5%	84	84,8%	64	79%	633	87,6%
REPROVADO(I)	1	1,4%	2	2,1%	4	4,1%	3	3,8%	5	4,4%	8	9,4%	0	0%	7	8,6%	30	4,1%
REPROVADO(R)	0	0%	0	0%	0	0%	1	1,3%	3	2,7%	0	0%	3	3%	0	0%	7	1%
TRANCADO	0	0%	7	7,4%	8	8,2%	2	2,5%	8	7,1%	6	7,1%	12	12,1%	10	12,3%	53	7,3%
TOTAL	74	100%	95	100%	97	100%	79	100%	113	100%	85	100%	99	100%	81	100%	723	100%

Tabela 40: Avaliação da disciplina ENA120-ETICA E CULTURA entre os anos de 2010 e 2017

Situação	2010		2011		2012		2013		2014		2015		2016		2017		Total	
	Freq.	%	Freq.	%	Freq.	%	Freq.	%	Freq.	%	Freq.	%	Freq.	%	Freq.	%	Freq.	%
<b>17001PD001 ENFERMAGEM</b>																		
APROVADO	0	-	1	100%	4	50%	0	-	5	62,5%	0	-	0	-	0	-	10	58,8%
REPROVADO(I)	0	-	0	0%	1	12,5%	0	-	3	37,5%	0	-	0	-	0	-	4	23,5%
REPROVADO(R)	0	-	0	0%	1	12,5%	0	-	0	0%	0	-	0	-	0	-	1	5,9%
TRANCADO	0	-	0	0%	2	25%	0	-	0	0%	0	-	0	-	0	-	2	11,8%
TOTAL	0	-	1	100%	8	100%	0	-	8	100%	0	-	0	-	0	-	17	100%
<b>17003PD001 NUTRIÇÃO</b>																		
APROVADO	69	93,2%	67	98,5%	79	96,3%	65	91,5%	60	93,8%	55	88,7%	106	89,8%	67	82,7%	568	91,6%
REPROVADO(I)	2	2,7%	0	0%	0	0%	1	1,4%	1	1,6%	0	0%	3	2,5%	5	6,2%	12	1,9%
REPROVADO(R)	0	0%	0	0%	1	1,2%	0	0%	2	3,1%	1	1,6%	2	1,7%	2	2,5%	8	1,3%
TRANCADO	3	4,1%	1	1,5%	2	2,4%	5	7%	1	1,6%	6	9,7%	7	5,9%	7	8,6%	32	5,2%
TOTAL	74	100%	68	100%	82	100%	71	100%	64	100%	62	100%	118	100%	81	100%	620	100%
<b>TOTAL</b>																		
APROVADO	69	93,2%	69	95,8%	83	92,2%	65	91,5%	69	88,5%	56	87,5%	109	89,3%	67	80,7%	587	89,8%
REPROVADO(I)	2	2,7%	2	2,8%	1	1,1%	1	1,4%	6	7,7%	0	0%	4	3,3%	6	7,2%	22	3,4%
REPROVADO(R)	0	0%	0	0%	2	2,2%	0	0%	2	2,6%	1	1,6%	2	1,6%	2	2,4%	9	1,4%
TRANCADO	3	4,1%	1	1,4%	4	4,4%	5	7%	1	1,3%	7	10,9%	7	5,7%	8	9,6%	36	5,5%
TOTAL	74	100%	72	100%	90	100%	71	100%	78	100%	64	100%	122	100%	83	100%	654	100%

Tabela 41: Avaliação da disciplina ENB017-PRIMEIROS SOCORROS entre os anos de 2010 e 2017

Situação	2010		2011		2012		2013		2014		2015		2016		2017		Total	
	Freq.	%	Freq.	%	Freq.	%	Freq.	%	Freq.	%	Freq.	%	Freq.	%	Freq.	%	Freq.	%
<b>16002PD001 FONOAUDIOLOGIA</b>																		
APROVADO	10	50%	13	81,2%	2	100%	0	-	0	-	20	90,9%	1	100%	0	-	46	75,4%
REPROVADO(I)	0	0%	0	0%	0	0%	0	-	0	-	0	0%	0	0%	0	-	0	0%
REPROVADO(R)	0	0%	0	0%	0	0%	0	-	0	-	0	0%	0	0%	0	-	0	0%
TRANCADO	10	50%	3	18,8%	0	0%	0	-	0	-	2	9,1%	0	0%	0	-	15	24,6%
TOTAL	20	100%	16	100%	2	100%	0	-	0	-	22	100%	1	100%	0	-	61	100%
<b>17001PD001 ENFERMAGEM</b>																		
APROVADO	4	100%	42	100%	49	94,2%	50	94,3%	64	94,1%	52	92,9%	63	87,5%	39	92,9%	363	93,3%
REPROVADO(I)	0	0%	0	0%	0	0%	1	1,9%	2	2,9%	0	0%	1	1,4%	1	2,4%	5	1,3%
REPROVADO(R)	0	0%	0	0%	1	1,9%	0	0%	0	0%	0	0%	4	5,6%	0	0%	5	1,3%
TRANCADO	0	0%	0	0%	2	3,8%	2	3,8%	2	2,9%	4	7,1%	4	5,6%	2	4,8%	16	4,1%
TOTAL	4	100%	42	100%	52	100%	53	100%	68	100%	56	100%	72	100%	42	100%	389	100%
<b>18002PD001 FARMÁCIA</b>																		
APROVADO	43	97,7%	8	88,9%	4	100%	0	-	17	70,8%	1	100%	0	-	0	-	73	89%
REPROVADO(I)	0	0%	1	11,1%	0	0%	0	-	2	8,3%	0	0%	0	-	0	-	3	3,7%
REPROVADO(R)	1	2,3%	0	0%	0	0%	0	-	0	0%	0	0%	0	-	0	-	1	1,2%
TRANCADO	0	0%	0	0%	0	0%	0	-	5	20,8%	0	0%	0	-	0	-	5	6,1%
TOTAL	44	100%	9	100%	4	100%	0	-	24	100%	1	100%	0	-	0	-	82	100%
<b>TOTAL</b>																		
APROVADO	58	84,1%	67	94,4%	58	95,1%	50	94,3%	81	88%	76	91,6%	65	86,7%	39	92,9%	494	90,5%
REPROVADO(I)	0	0%	1	1,4%	0	0%	1	1,9%	4	4,3%	0	0%	1	1,3%	1	2,4%	8	1,5%
REPROVADO(R)	1	1,4%	0	0%	1	1,6%	0	0%	0	0%	0	0%	4	5,3%	0	0%	6	1,1%
TRANCADO	10	14,5%	3	4,2%	2	3,3%	2	3,8%	7	7,6%	7	8,4%	5	6,7%	2	4,8%	38	7%
TOTAL	69	100%	71	100%	61	100%	53	100%	92	100%	83	100%	75	100%	42	100%	546	100%

Tabela 42: Avaliação da disciplina ENB027-BIOETICA entre os anos de 2010 e 2017

Situação	2010		2011		2012		2013		2014		2015		2016		2017		Total	
	Freq.	%	Freq.	%	Freq.	%	Freq.	%	Freq.	%	Freq.	%	Freq.	%	Freq.	%	Freq.	%
<b>17003PD001 NUTRIÇÃO</b>																		
APROVADO	78	98,7%	70	90,9%	75	92,6%	74	97,4%	59	81,9%	67	87%	0	-	0	-	423	91,6%
REPROVADO(I)	1	1,3%	0	0%	0	0%	1	1,3%	4	5,6%	6	7,8%	0	-	0	-	12	2,6%
REPROVADO(R)	0	0%	0	0%	1	1,2%	0	0%	0	0%	0	0%	0	-	0	-	1	0,2%
TRANCADO	0	0%	7	9,1%	5	6,2%	1	1,3%	9	12,5%	4	5,2%	0	-	0	-	26	5,6%
TOTAL	79	100%	77	100%	81	100%	76	100%	72	100%	77	100%	0	-	0	-	462	100%
<b>TOTAL</b>																		
APROVADO	80	98,8%	70	88,6%	75	92,6%	74	96,1%	59	81,9%	67	87%	0	-	0	-	425	91%
REPROVADO(I)	1	1,2%	0	0%	0	0%	1	1,3%	4	5,6%	6	7,8%	0	-	0	-	12	2,6%
REPROVADO(R)	0	0%	0	0%	1	1,2%	0	0%	0	0%	0	0%	0	-	0	-	1	0,2%
TRANCADO	0	0%	9	11,4%	5	6,2%	2	2,6%	9	12,5%	4	5,2%	0	-	0	-	29	6,2%
TOTAL	81	100%	79	100%	81	100%	77	100%	72	100%	77	100%	0	-	0	-	467	100%

**Tabela 43: Avaliação da disciplina ENB038-ENFERMAGEM NO CONTEXTO HISTORICO E SOCIAL entre os anos de 2010 e 2017**

Situação	2010		2011		2012		2013		2014		2015		2016		2017		Total	
	Freq.	%	Freq.	%	Freq.	%	Freq.	%	Freq.	%	Freq.	%	Freq.	%	Freq.	%	Freq.	%
<b>17001PD001 ENFERMAGEM</b>																		
APROVADO	94	95,9%	91	98,9%	83	93,3%	92	91,1%	64	72,7%	66	71,7%	95	82,6%	90	81,8%	675	86%
REPROVADO(I)	2	2%	1	1,1%	1	1,1%	3	3%	2	2,3%	12	13%	12	10,4%	7	6,4%	40	5,1%
REPROVADO(R)	0	0%	0	0%	0	0%	0	0%	3	3,4%	1	1,1%	1	0,9%	0	0%	5	0,6%
TRANCADO	2	2%	0	0%	5	5,6%	6	5,9%	19	21,6%	13	14,1%	7	6,1%	13	11,8%	65	8,3%
TOTAL	98	100%	92	100%	89	100%	101	100%	88	100%	92	100%	115	100%	110	100%	785	100%
<b>TOTAL</b>																		
APROVADO	94	95,9%	91	98,9%	83	93,3%	92	91,1%	64	72,7%	66	71,7%	95	82,6%	90	81,8%	675	86%
REPROVADO(I)	2	2%	1	1,1%	1	1,1%	3	3%	2	2,3%	12	13%	12	10,4%	7	6,4%	40	5,1%
REPROVADO(R)	0	0%	0	0%	0	0%	0	0%	3	3,4%	1	1,1%	1	0,9%	0	0%	5	0,6%
TRANCADO	2	2%	0	0%	5	5,6%	6	5,9%	19	21,6%	13	14,1%	7	6,1%	13	11,8%	65	8,3%
TOTAL	98	100%	92	100%	89	100%	101	100%	88	100%	92	100%	115	100%	110	100%	785	100%

Tabela 44: Avaliação da disciplina ENB049-TOPICO EM ENFERMAGEM BASICA I entre os anos de 2010 e 2017

Situação	2010		2011		2012		2013		2014		2015		2016		2017		Total	
	Freq.	%	Freq.	%	Freq.	%	Freq.	%	Freq.	%	Freq.	%	Freq.	%	Freq.	%	Freq.	%
<b>17001PD001 ENFERMAGEM</b>																		
APROVADO	0	-	29	93,5%	57	85,1%	81	82,7%	0	-	0	-	0	-	0	-	167	85,2%
REPROVADO(I)	0	-	1	3,2%	0	0%	3	3,1%	0	-	0	-	0	-	0	-	4	2%
REPROVADO(R)	0	-	0	0%	1	1,5%	5	5,1%	0	-	0	-	0	-	0	-	6	3,1%
TRANCADO	0	-	1	3,2%	9	13,4%	9	9,2%	0	-	0	-	0	-	0	-	19	9,7%
TOTAL	0	-	31	100%	67	100%	98	100%	0	-	0	-	0	-	0	-	196	100%
<b>17002PN001 GESTÃO DE SERVIÇOS DE SAÚDE</b>																		
APROVADO	0	-	2	100%	12	57,1%	5	71,4%	0	-	0	-	0	-	0	-	19	63,3%
REPROVADO(I)	0	-	0	0%	0	0%	0	0%	0	-	0	-	0	-	0	-	0	0%
REPROVADO(R)	0	-	0	0%	4	19%	0	0%	0	-	0	-	0	-	0	-	4	13,3%
TRANCADO	0	-	0	0%	5	23,8%	2	28,6%	0	-	0	-	0	-	0	-	7	23,3%
TOTAL	0	-	2	100%	21	100%	7	100%	0	-	0	-	0	-	0	-	30	100%
<b>TOTAL</b>																		
APROVADO	0	-	31	93,9%	82	63,1%	93	82,3%	0	-	0	-	0	-	0	-	206	74,6%
REPROVADO(I)	0	-	1	3%	0	0%	3	2,7%	0	-	0	-	0	-	0	-	4	1,4%
REPROVADO(R)	0	-	0	0%	19	14,6%	5	4,4%	0	-	0	-	0	-	0	-	24	8,7%
TRANCADO	0	-	1	3%	29	22,3%	12	10,6%	0	-	0	-	0	-	0	-	42	15,2%
TOTAL	0	-	33	100%	130	100%	113	100%	0	-	0	-	0	-	0	-	276	100%

Tabela 45: Avaliação da disciplina ENB050-TOPICOS EM ENFERMAGEM BASICA II entre os anos de 2010 e 2017

Situação	2010		2011		2012		2013		2014		2015		2016		2017		Total	
	Freq.	%	Freq.	%	Freq.	%	Freq.	%	Freq.	%	Freq.	%	Freq.	%	Freq.	%	Freq.	%
<b>17001PD001 ENFERMAGEM</b>																		
APROVADO	15	93,8%	110	95,7%	141	87,6%	368	88,9%	72	86,7%	15	93,8%	19	73,1%	19	95%	759	89,2%
REPROVADO(I)	0	0%	2	1,7%	0	0%	16	3,9%	1	1,2%	0	0%	3	11,5%	0	0%	22	2,6%
REPROVADO(R)	0	0%	0	0%	3	1,9%	12	2,9%	1	1,2%	0	0%	0	0%	0	0%	16	1,9%
TRANCADO	1	6,2%	3	2,6%	17	10,6%	18	4,3%	9	10,8%	1	6,2%	4	15,4%	1	5%	54	6,3%
TOTAL	16	100%	115	100%	161	100%	414	100%	83	100%	16	100%	26	100%	20	100%	851	100%
<b>17002PN001 GESTÃO DE SERVIÇOS DE SAÚDE</b>																		
APROVADO	0	-	4	100%	12	57,1%	6	75%	0	-	0	-	0	-	0	-	22	66,7%
REPROVADO(I)	0	-	0	0%	0	0%	0	0%	0	-	0	-	0	-	0	-	0	0%
REPROVADO(R)	0	-	0	0%	4	19%	0	0%	0	-	0	-	0	-	0	-	4	12,1%
TRANCADO	0	-	0	0%	5	23,8%	2	25%	0	-	0	-	0	-	0	-	7	21,2%
TOTAL	0	-	4	100%	21	100%	8	100%	0	-	0	-	0	-	0	-	33	100%
<b>TOTAL</b>																		
APROVADO	15	93,8%	114	95,8%	166	74,1%	382	88,6%	73	86,9%	15	93,8%	19	73,1%	19	95%	803	85,8%
REPROVADO(I)	0	0%	2	1,7%	0	0%	16	3,7%	1	1,2%	0	0%	3	11,5%	0	0%	22	2,4%
REPROVADO(R)	0	0%	0	0%	21	9,4%	12	2,8%	1	1,2%	0	0%	0	0%	0	0%	34	3,6%
TRANCADO	1	6,2%	3	2,5%	37	16,5%	21	4,9%	9	10,7%	1	6,2%	4	15,4%	1	5%	77	8,2%
TOTAL	16	100%	119	100%	224	100%	431	100%	84	100%	16	100%	26	100%	20	100%	936	100%



Tabela 46: Avaliação da disciplina ENB055-SEMINARIO DE INTEGRACAO III entre os anos de 2010 e 2017

Situação	2010		2011		2012		2013		2014		2015		2016		2017		Total	
	Freq.	%	Freq.	%	Freq.	%	Freq.	%	Freq.	%	Freq.	%	Freq.	%	Freq.	%	Freq.	%
<b>17001PD001 ENFERMAGEM</b>																		
APROVADO	0	-	82	98,8%	114	94,2%	65	82,3%	0	-	52	85,2%	88	95,7%	52	80%	453	90,4%
REPROVADO(I)	0	-	0	0%	4	3,3%	3	3,8%	0	-	2	3,3%	3	3,3%	4	6,2%	16	3,2%
REPROVADO(R)	0	-	0	0%	2	1,7%	6	7,6%	0	-	0	0%	0	0%	0	0%	8	1,6%
TRANCADO	0	-	1	1,2%	1	0,8%	5	6,3%	0	-	7	11,5%	1	1,1%	9	13,8%	24	4,8%
TOTAL	0	-	83	100%	121	100%	79	100%	0	-	61	100%	92	100%	65	100%	501	100%
<b>TOTAL</b>																		
APROVADO	0	-	82	98,8%	114	94,2%	65	82,3%	0	-	52	85,2%	88	95,7%	52	80%	453	90,4%
REPROVADO(I)	0	-	0	0%	4	3,3%	3	3,8%	0	-	2	3,3%	3	3,3%	4	6,2%	16	3,2%
REPROVADO(R)	0	-	0	0%	2	1,7%	6	7,6%	0	-	0	0%	0	0%	0	0%	8	1,6%
TRANCADO	0	-	1	1,2%	1	0,8%	5	6,3%	0	-	7	11,5%	1	1,1%	9	13,8%	24	4,8%
TOTAL	0	-	83	100%	121	100%	79	100%	0	-	61	100%	92	100%	65	100%	501	100%

Tabela 47: Avaliação da disciplina NUT009-AVALIACAO NUTRICIONAL entre os anos de 2010 e 2017

Situação	2010		2011		2012		2013		2014		2015		2016		2017		Total	
	Freq.	%	Freq.	%	Freq.	%	Freq.	%	Freq.	%	Freq.	%	Freq.	%	Freq.	%	Freq.	%
<b>17003PD001 NUTRIÇÃO</b>																		
APROVADO	0	-	0	-	0	-	0	-	54	78,3%	58	77,3%	57	90,5%	53	73,6%	222	79,6%
REPROVADO(I)	0	-	0	-	0	-	0	-	7	10,1%	4	5,3%	4	6,3%	6	8,3%	21	7,5%
REPROVADO(R)	0	-	0	-	0	-	0	-	4	5,8%	9	12%	1	1,6%	9	12,5%	23	8,2%
TRANCADO	0	-	0	-	0	-	0	-	4	5,8%	4	5,3%	1	1,6%	4	5,6%	13	4,7%
TOTAL	0	-	0	-	0	-	0	-	69	100%	75	100%	63	100%	72	100%	279	100%
<b>TOTAL</b>																		
APROVADO	0	-	0	-	0	-	0	-	54	78,3%	58	77,3%	57	90,5%	53	73,6%	222	79,6%
REPROVADO(I)	0	-	0	-	0	-	0	-	7	10,1%	4	5,3%	4	6,3%	6	8,3%	21	7,5%
REPROVADO(R)	0	-	0	-	0	-	0	-	4	5,8%	9	12%	1	1,6%	9	12,5%	23	8,2%
TRANCADO	0	-	0	-	0	-	0	-	4	5,8%	4	5,3%	1	1,6%	4	5,6%	13	4,7%
TOTAL	0	-	0	-	0	-	0	-	69	100%	75	100%	63	100%	72	100%	279	100%

Tabela 48: Avaliação da disciplina NUT010-CICLOS DA VIDA entre os anos de 2010 e 2017

Situação	2010		2011		2012		2013		2014		2015		2016		2017		Total	
	Freq.	%	Freq.	%	Freq.	%	Freq.	%	Freq.	%	Freq.	%	Freq.	%	Freq.	%	Freq.	%
<b>17003PD001 NUTRIÇÃO</b>																		
APROVADO	0	-	0	-	0	-	0	-	53	81,5%	55	74,3%	61	88,4%	63	82,9%	232	81,7%
REPROVADO(I)	0	-	0	-	0	-	0	-	0	0%	3	4,1%	0	0%	1	1,3%	4	1,4%
REPROVADO(R)	0	-	0	-	0	-	0	-	10	15,4%	11	14,9%	6	8,7%	7	9,2%	34	12%
TRANCADO	0	-	0	-	0	-	0	-	2	3,1%	5	6,8%	2	2,9%	5	6,6%	14	4,9%
TOTAL	0	-	0	-	0	-	0	-	65	100%	74	100%	69	100%	76	100%	284	100%
<b>TOTAL</b>																		
APROVADO	0	-	0	-	0	-	0	-	53	81,5%	55	74,3%	61	88,4%	63	82,9%	232	81,7%
REPROVADO(I)	0	-	0	-	0	-	0	-	0	0%	3	4,1%	0	0%	1	1,3%	4	1,4%
REPROVADO(R)	0	-	0	-	0	-	0	-	10	15,4%	11	14,9%	6	8,7%	7	9,2%	34	12%
TRANCADO	0	-	0	-	0	-	0	-	2	3,1%	5	6,8%	2	2,9%	5	6,6%	14	4,9%
TOTAL	0	-	0	-	0	-	0	-	65	100%	74	100%	69	100%	76	100%	284	100%

Tabela 49: Avaliação da disciplina NUT017-TERAPIA NUTRICIONAL I entre os anos de 2010 e 2017

Situação	2010		2011		2012		2013		2014		2015		2016		2017		Total	
	Freq.	%	Freq.	%	Freq.	%	Freq.	%	Freq.	%	Freq.	%	Freq.	%	Freq.	%	Freq.	%
<b>17003PD001 NUTRIÇÃO</b>																		
APROVADO	0	-	0	-	0	-	0	-	72	87,8%	47	74,6%	61	88,4%	56	77,8%	236	82,5%
REPROVADO(I)	0	-	0	-	0	-	0	-	0	0%	0	0%	0	0%	0	0%	0	0%
REPROVADO(R)	0	-	0	-	0	-	0	-	6	7,3%	13	20,6%	4	5,8%	13	18,1%	36	12,6%
TRANCADO	0	-	0	-	0	-	0	-	4	4,9%	3	4,8%	4	5,8%	3	4,2%	14	4,9%
TOTAL	0	-	0	-	0	-	0	-	82	100%	63	100%	69	100%	72	100%	286	100%
<b>TOTAL</b>																		
APROVADO	0	-	0	-	0	-	0	-	72	87,8%	47	74,6%	61	88,4%	56	77,8%	236	82,5%
REPROVADO(I)	0	-	0	-	0	-	0	-	0	0%	0	0%	0	0%	0	0%	0	0%
REPROVADO(R)	0	-	0	-	0	-	0	-	6	7,3%	13	20,6%	4	5,8%	13	18,1%	36	12,6%
TRANCADO	0	-	0	-	0	-	0	-	4	4,9%	3	4,8%	4	5,8%	3	4,2%	14	4,9%
TOTAL	0	-	0	-	0	-	0	-	82	100%	63	100%	69	100%	72	100%	286	100%

**Tabela 50: Avaliação da disciplina NUT021-TERAPIA NUTRICIONAL II entre os anos de 2010 e 2017**

Situação	2010		2011		2012		2013		2014		2015		2016		2017		Total		
	Freq.	%	Freq.	%	Freq.	%	Freq.	%	Freq.	%	Freq.	%	Freq.	%	Freq.	%	Freq.	%	
<b>17003PD001 NUTRIÇÃO</b>																			
APROVADO	0	-	0	-	0	-	0	-	71	89,9%	49	89,1%	52	70,3%	62	76,5%	234	81%	
REPROVADO(I)	0	-	0	-	0	-	0	-	0	0%	0	0%	0	0%	0	0%	0	0%	
REPROVADO(R)	0	-	0	-	0	-	0	-	5	6,3%	4	7,3%	19	25,7%	17	21%	45	15,6%	
TRANCADO	0	-	0	-	0	-	0	-	3	3,8%	2	3,6%	3	4,1%	2	2,5%	10	3,5%	
TOTAL	0	-	0	-	0	-	0	-	79	100%	55	100%	74	100%	81	100%	289	100%	
<b>TOTAL</b>																			
APROVADO	0	-	0	-	0	-	0	-	71	89,9%	49	89,1%	52	70,3%	62	76,5%	234	81%	
REPROVADO(I)	0	-	0	-	0	-	0	-	0	0%	0	0%	0	0%	0	0%	0	0%	
REPROVADO(R)	0	-	0	-	0	-	0	-	5	6,3%	4	7,3%	19	25,7%	17	21%	45	15,6%	
TRANCADO	0	-	0	-	0	-	0	-	3	3,8%	2	3,6%	3	4,1%	2	2,5%	10	3,5%	
TOTAL	0	-	0	-	0	-	0	-	79	100%	55	100%	74	100%	81	100%	289	100%	

Tabela 51: Avaliação da disciplina UNI013-PROMOCAO DA SAUDE entre os anos de 2010 e 2017

Situação	2010		2011		2012		2013		2014		2015		2016		2017		Total	
	Freq.	%	Freq.	%	Freq.	%	Freq.	%	Freq.	%	Freq.	%	Freq.	%	Freq.	%	Freq.	%
<b>17001PD001 ENFERMAGEM</b>																		
APROVADO	3	60%	0	-	13	100%	0	-	0	-	0	-	0	-	0	-	16	88,9%
REPROVADO(I)	0	0%	0	-	0	0%	0	-	0	-	0	-	0	-	0	-	0	0%
REPROVADO(R)	0	0%	0	-	0	0%	0	-	0	-	0	-	0	-	0	-	0	0%
TRANCADO	2	40%	0	-	0	0%	0	-	0	-	0	-	0	-	0	-	2	11,1%
TOTAL	5	100%	0	-	13	100%	0	-	0	-	0	-	0	-	0	-	18	100%
<b>17002PN001 GESTÃO DE SERVIÇOS DE SAÚDE</b>																		
APROVADO	41	93,2%	59	89,4%	37	74%	24	80%	54	85,7%	0	-	0	-	35	83,3%	250	84,7%
REPROVADO(I)	1	2,3%	0	0%	6	12%	2	6,7%	7	11,1%	0	-	0	-	0	0%	16	5,4%
REPROVADO(R)	0	0%	0	0%	0	0%	1	3,3%	0	0%	0	-	0	-	0	0%	1	0,3%
TRANCADO	2	4,5%	7	10,6%	7	14%	3	10%	2	3,2%	0	-	0	-	7	16,7%	28	9,5%
TOTAL	44	100%	66	100%	50	100%	30	100%	63	100%	0	-	0	-	42	100%	295	100%
<b>TOTAL</b>																		
APROVADO	51	87,9%	60	88,2%	51	78,5%	24	80%	55	85,9%	0	-	0	-	36	81,8%	277	84,2%
REPROVADO(I)	2	3,4%	0	0%	6	9,2%	2	6,7%	7	10,9%	0	-	0	-	0	0%	17	5,2%
REPROVADO(R)	0	0%	0	0%	0	0%	1	3,3%	0	0%	0	-	0	-	0	0%	1	0,3%
TRANCADO	5	8,6%	8	11,8%	8	12,3%	3	10%	2	3,1%	0	-	0	-	8	18,2%	34	10,3%
TOTAL	58	100%	68	100%	65	100%	30	100%	64	100%	0	-	0	-	44	100%	329	100%

EFM026-AVALIACAO NUTRICIONAL

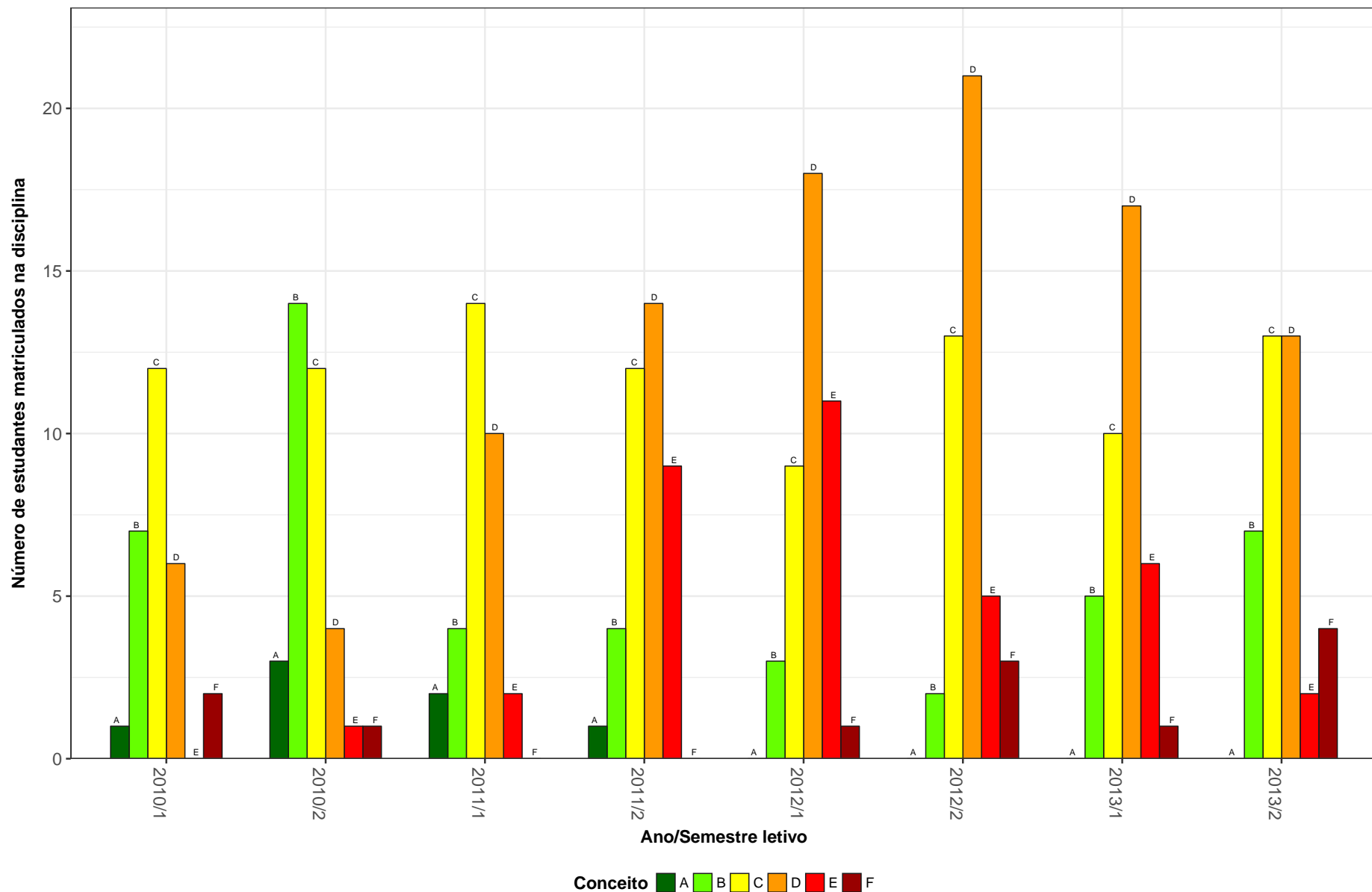


Figura 1: Conceitos obtidos pelos estudantes na disciplina EFM026-AVALIACAO NUTRICIONAL no período de 2010 a 2017 na Escola de Enfermagem.

EFM027-CICLOS DA VIDA

70

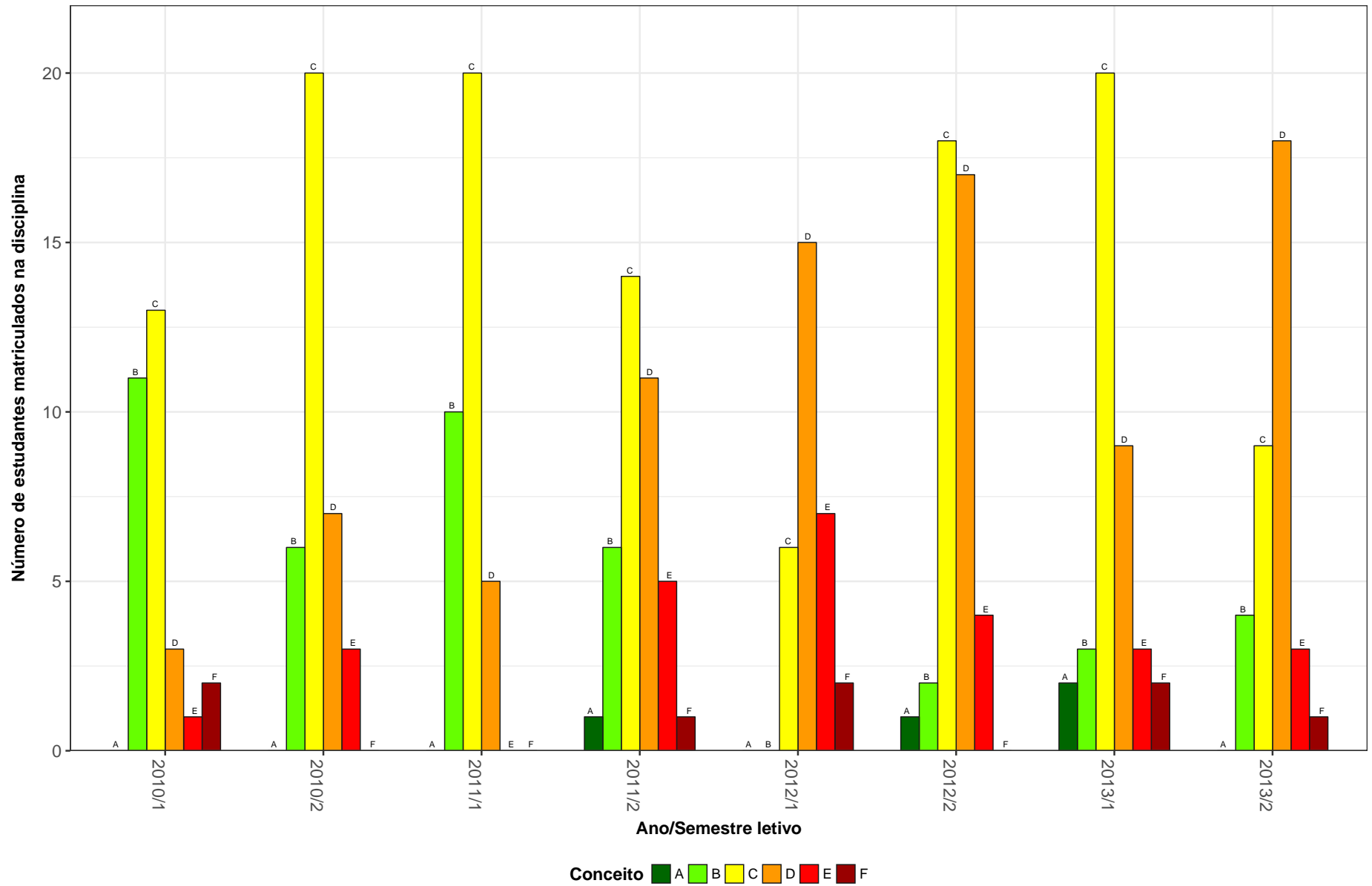


Figura 2: Conceitos obtidos pelos estudantes na disciplina EFM027-CICLOS DA VIDA no período de 2010 a 2017 na Escola de Enfermagem.



EFM029-TERAPIA NUTRICIONAL I

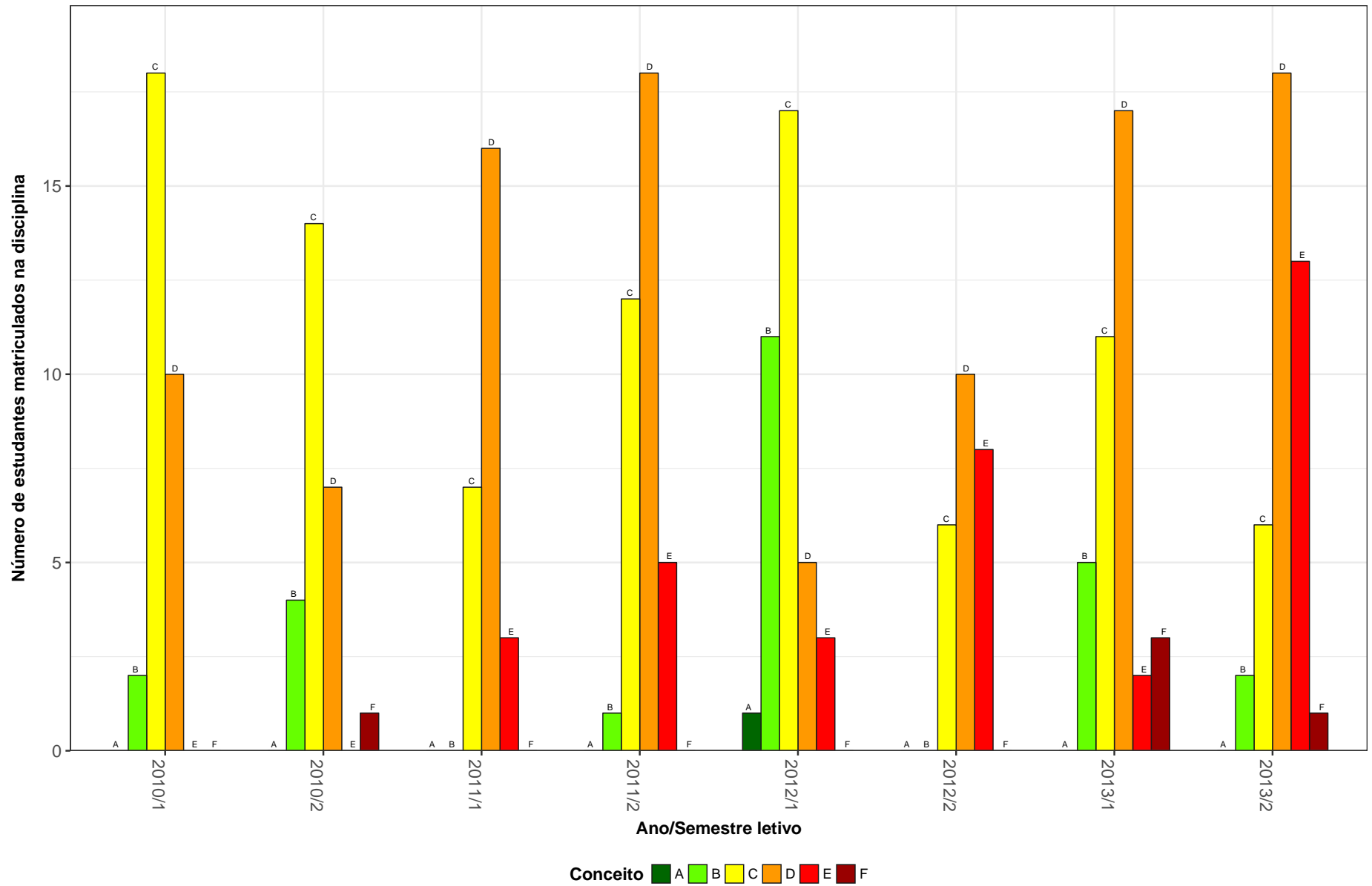


Figura 3: Conceitos obtidos pelos estudantes na disciplina EFM029-TERAPIA NUTRICIONAL I no período de 2010 a 2017 na Escola de Enfermagem.

EFM044-TOPICOS EM NUTRICAÇÃO II

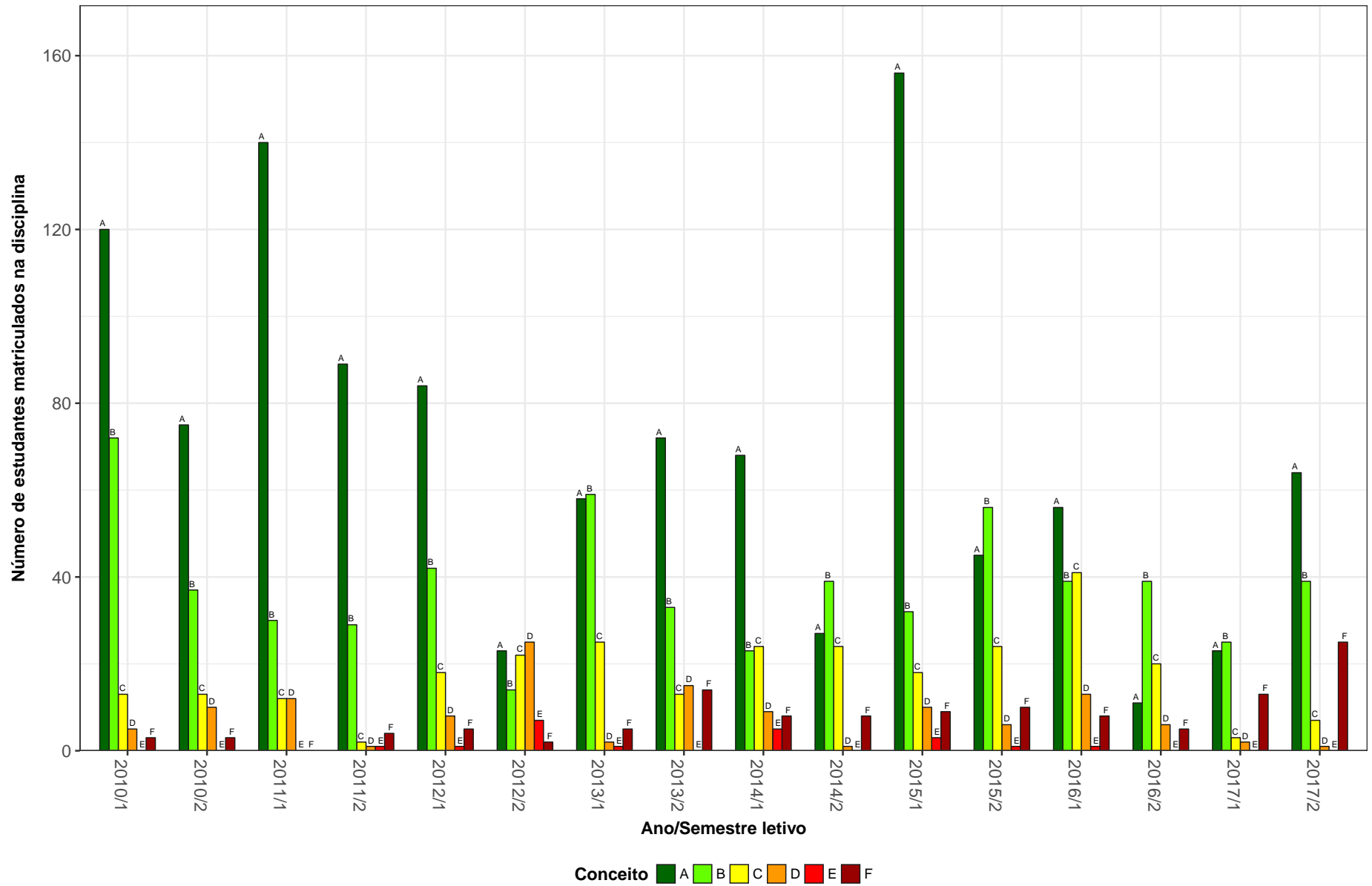


Figura 4: Conceitos obtidos pelos estudantes na disciplina EFM044-TOPICOS EM NUTRICAÇÃO II no período de 2010 a 2017 na Escola de Enfermagem.

EFM045-TOPICOS EM NUTRICA0 III

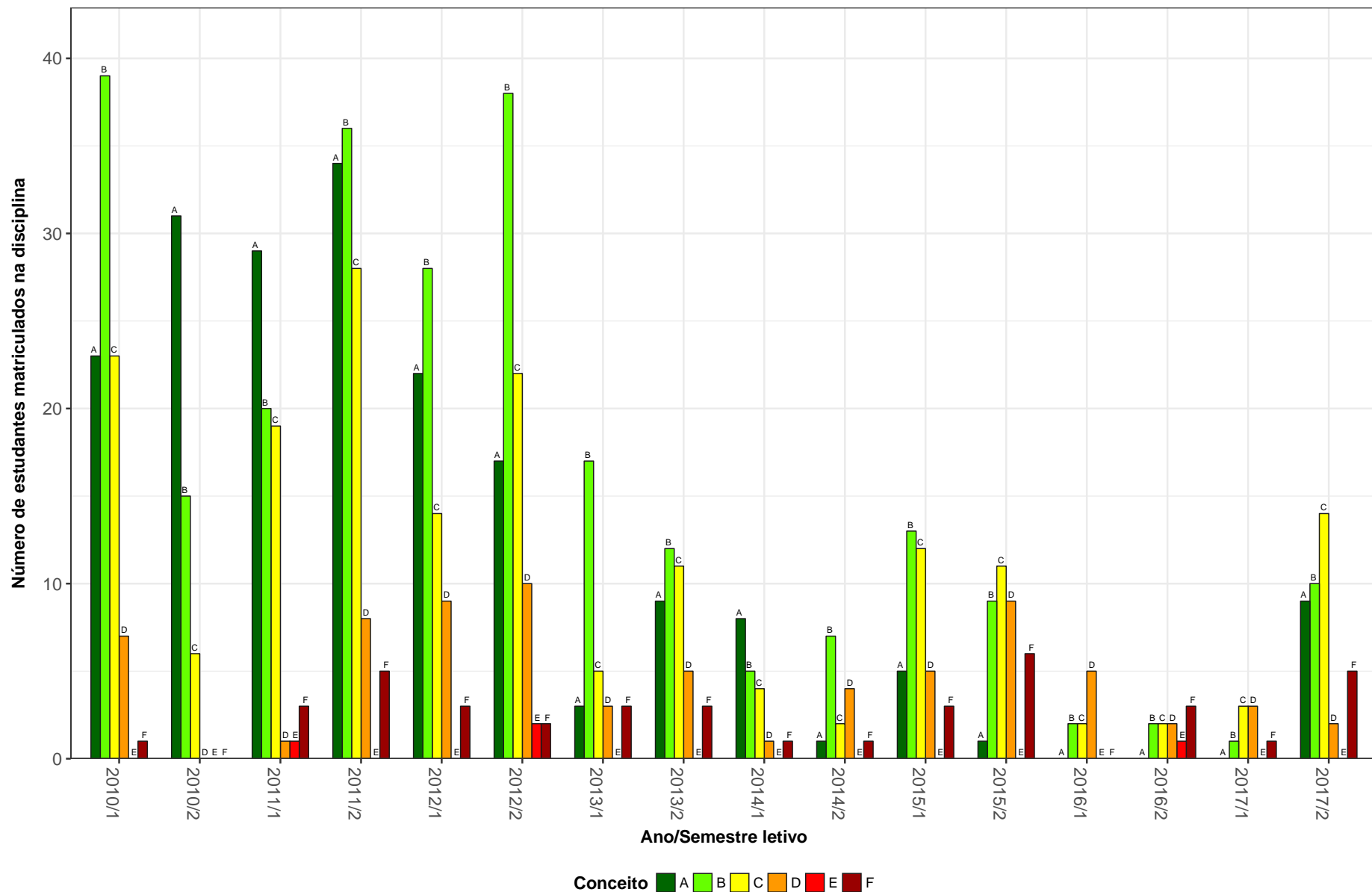


Figura 5: Conceitos obtidos pelos estudantes na disciplina EFM045-TOPICOS EM NUTRICA0 III no período de 2010 a 2017 na Escola de Enfermagem.

EFM046-TOPICOS EM NUTRICA0 IV

74

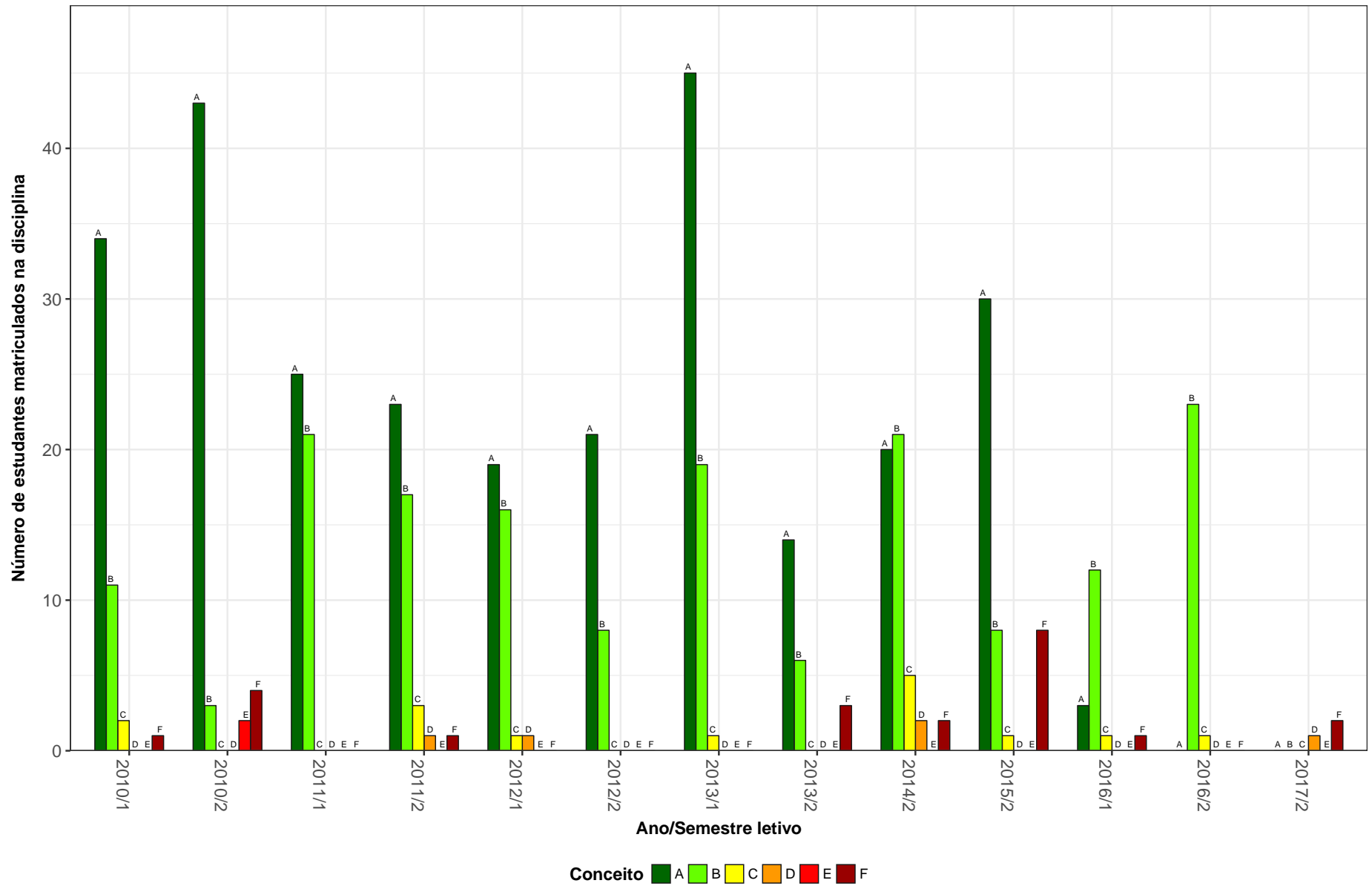


Figura 6: Conceitos obtidos pelos estudantes na disciplina EFM046-TOPICOS EM NUTRICA0 IV no período de 2010 a 2017 na Escola de Enfermagem.

EFM062–SEMINARIO DE INTEGRACAO II

75

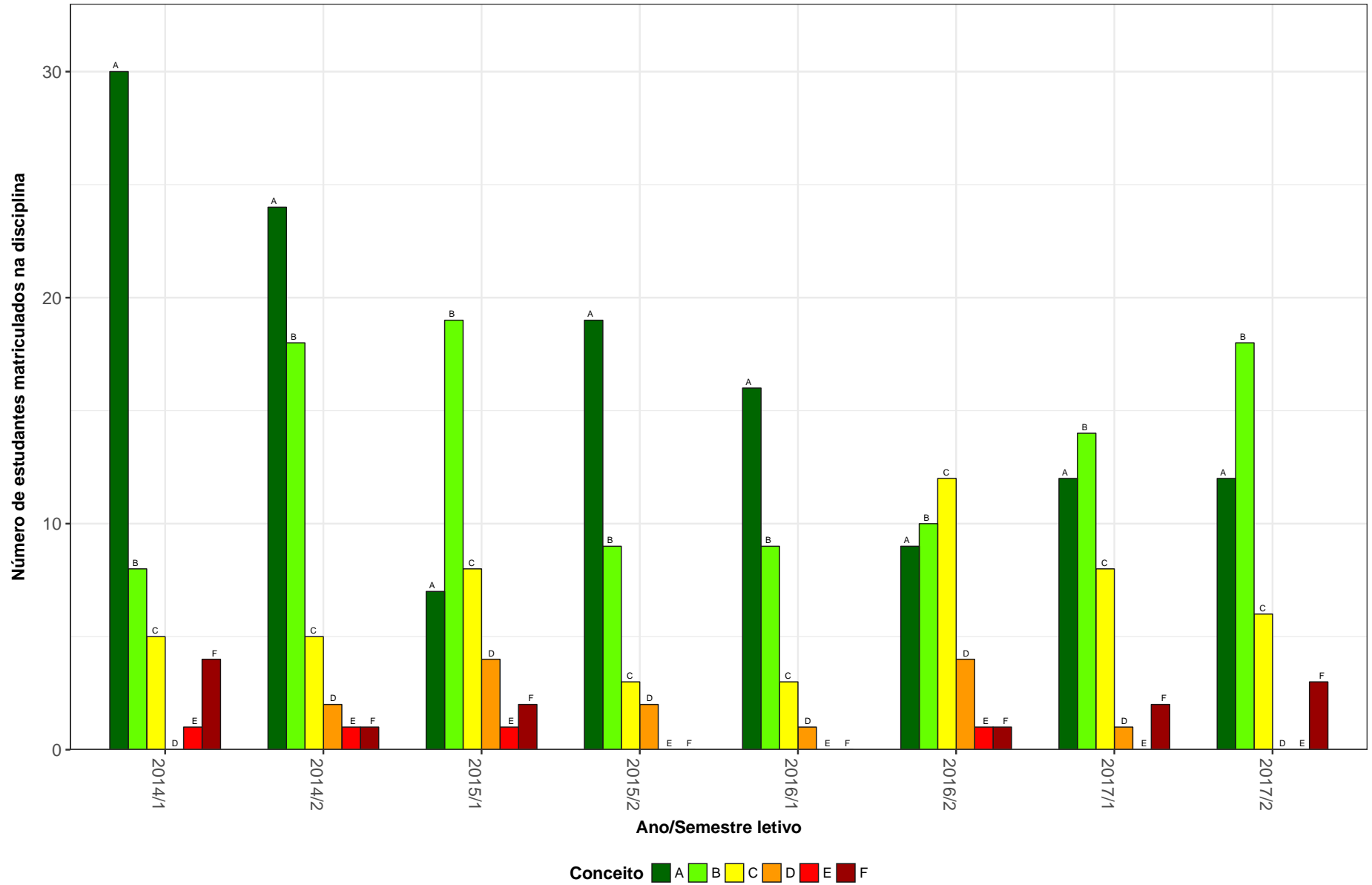


Figura 7: Conceitos obtidos pelos estudantes na disciplina EFM062-SEMINARIO DE INTEGRACAO II no período de 2010 a 2017 na Escola de Enfermagem.

EFM067-TOPICOS EM ENFERMAGEM III

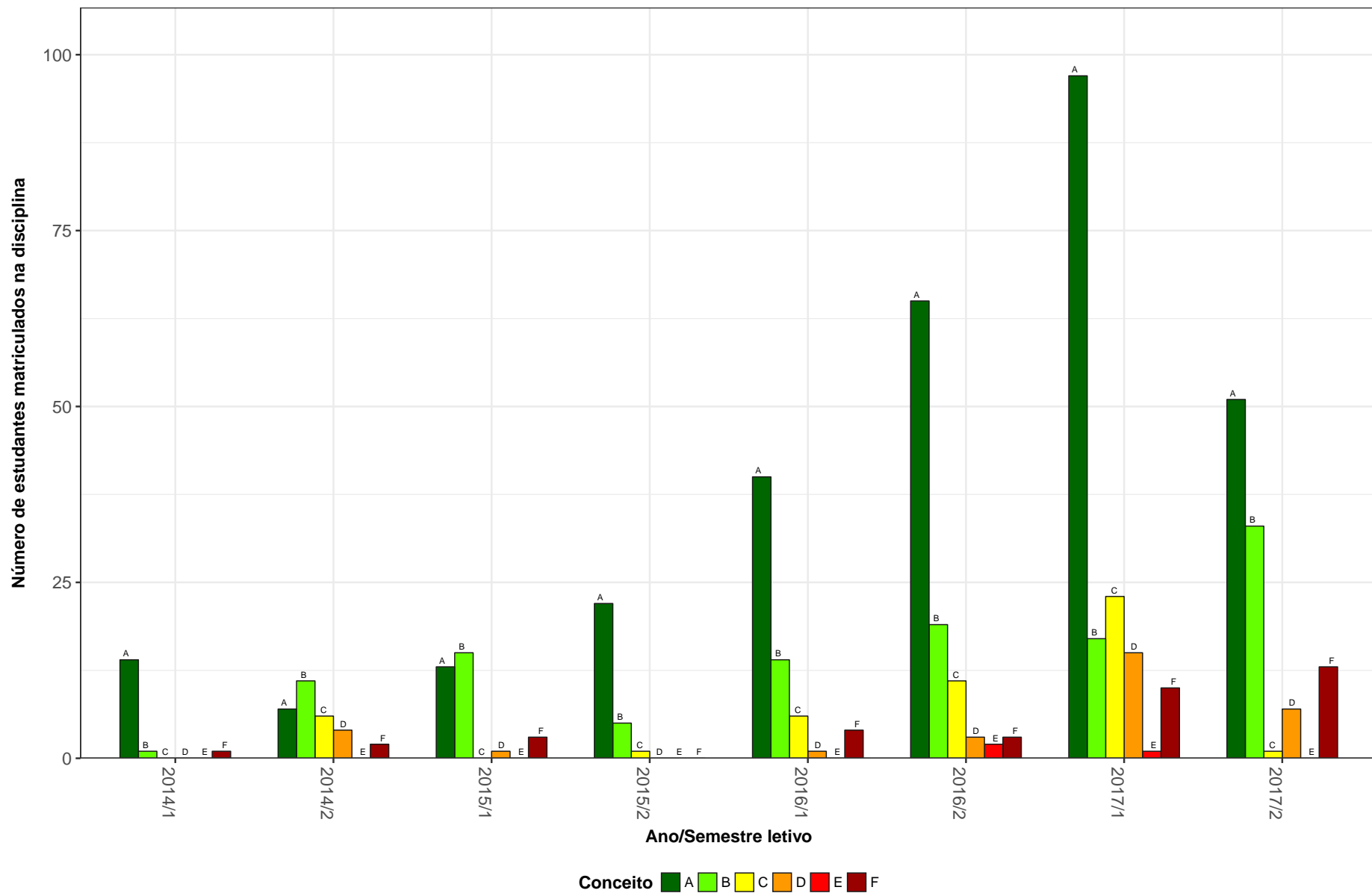


Figura 8: Conceitos obtidos pelos estudantes na disciplina EFM067-TOPICOS EM ENFERMAGEM III no período de 2010 a 2017 na Escola de Enfermagem.

### EMI025-SAÚDE COLETIVA

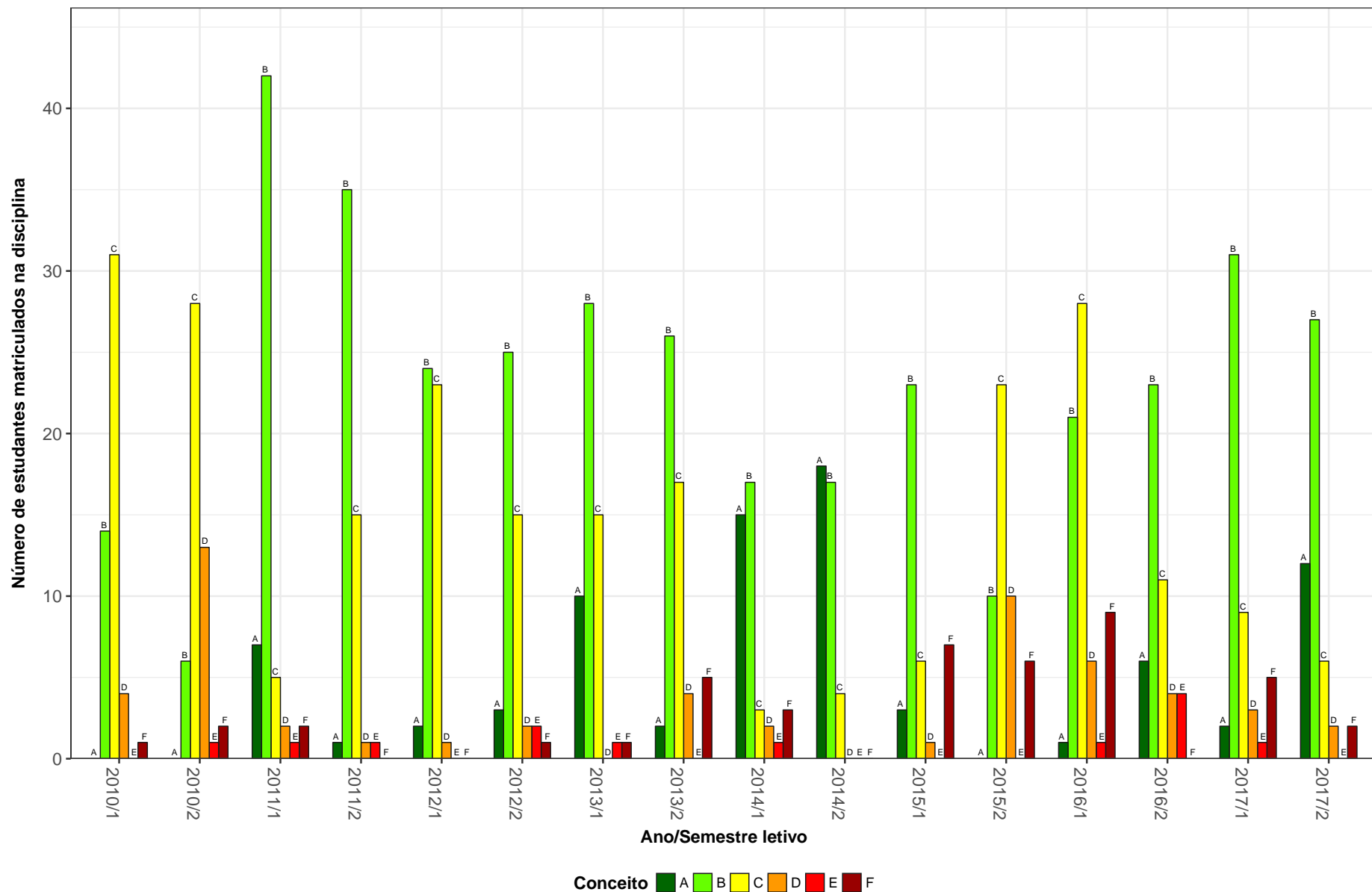


Figura 9: Conceitos obtidos pelos estudantes na disciplina EMI025-SAÚDE COLETIVA no período de 2010 a 2017 na Escola de Enfermagem.

EMI038–TOPICOS EM ENFERMAGEM MATERNO INFANTIL E SAUDE PUBLICA II

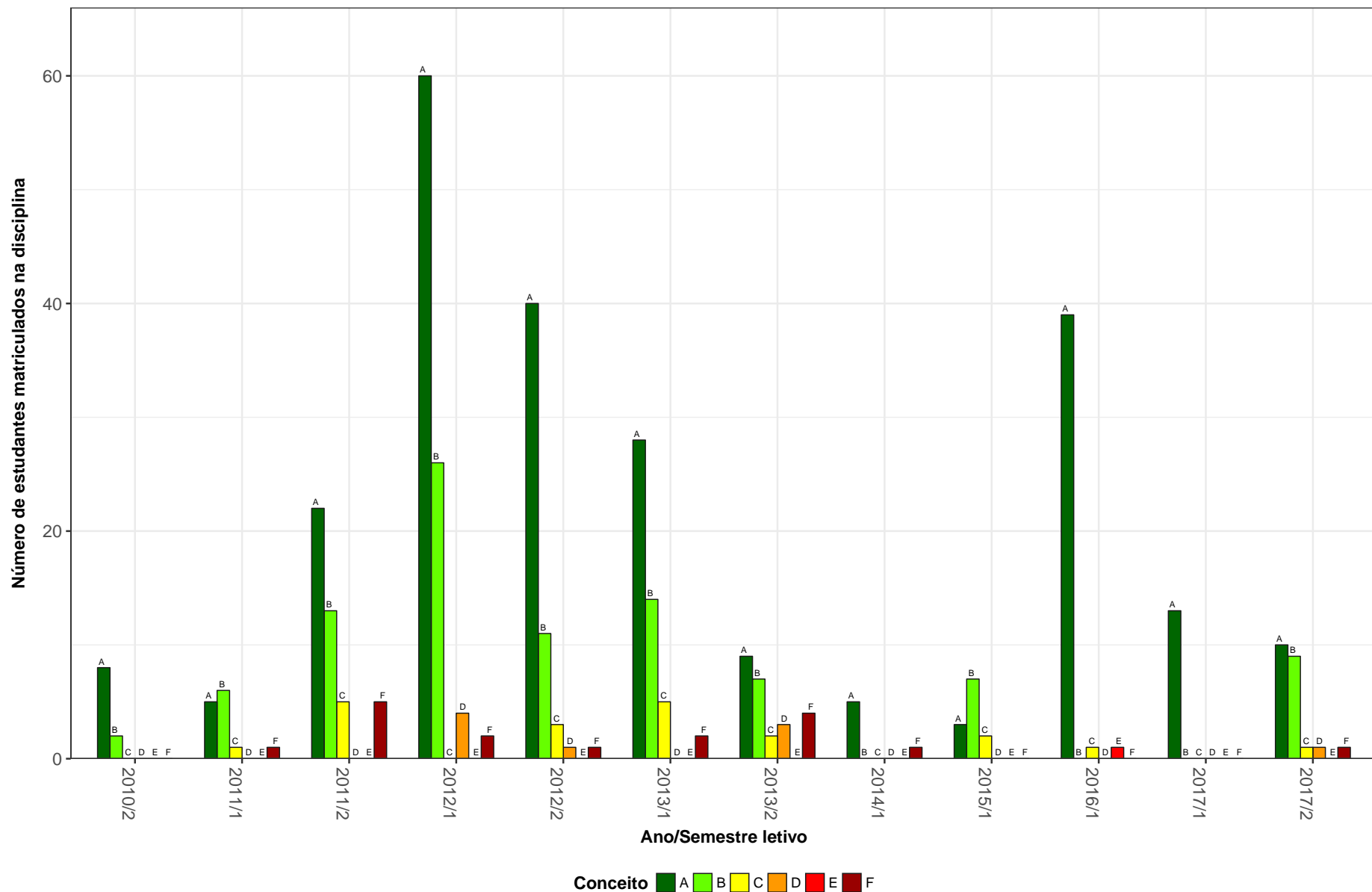


Figura 10: Conceitos obtidos pelos estudantes na disciplina EMI038-TOPICOS EM ENFERMAGEM MATERNO INFANTIL E SAUDE PUBLICA II no período de 2010 a 2017 na Escola de Enfermagem.



### EMI041-EPIDEMIOLOGIA

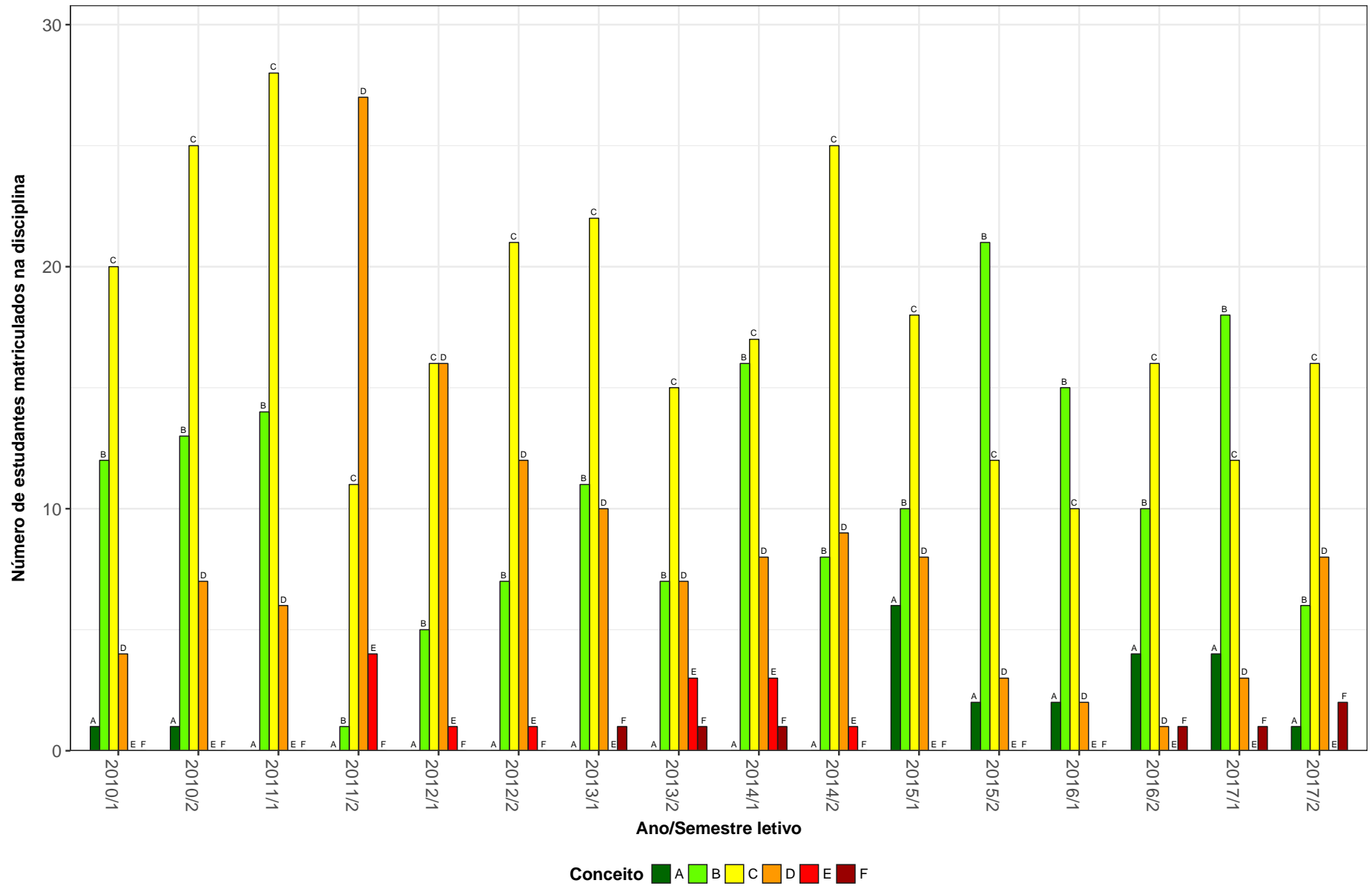


Figura 11: Conceitos obtidos pelos estudantes na disciplina EMI041-EPIDEMIOLOGIA no período de 2010 a 2017 na Escola de Enfermagem.

EMI043-BIOETICA

80

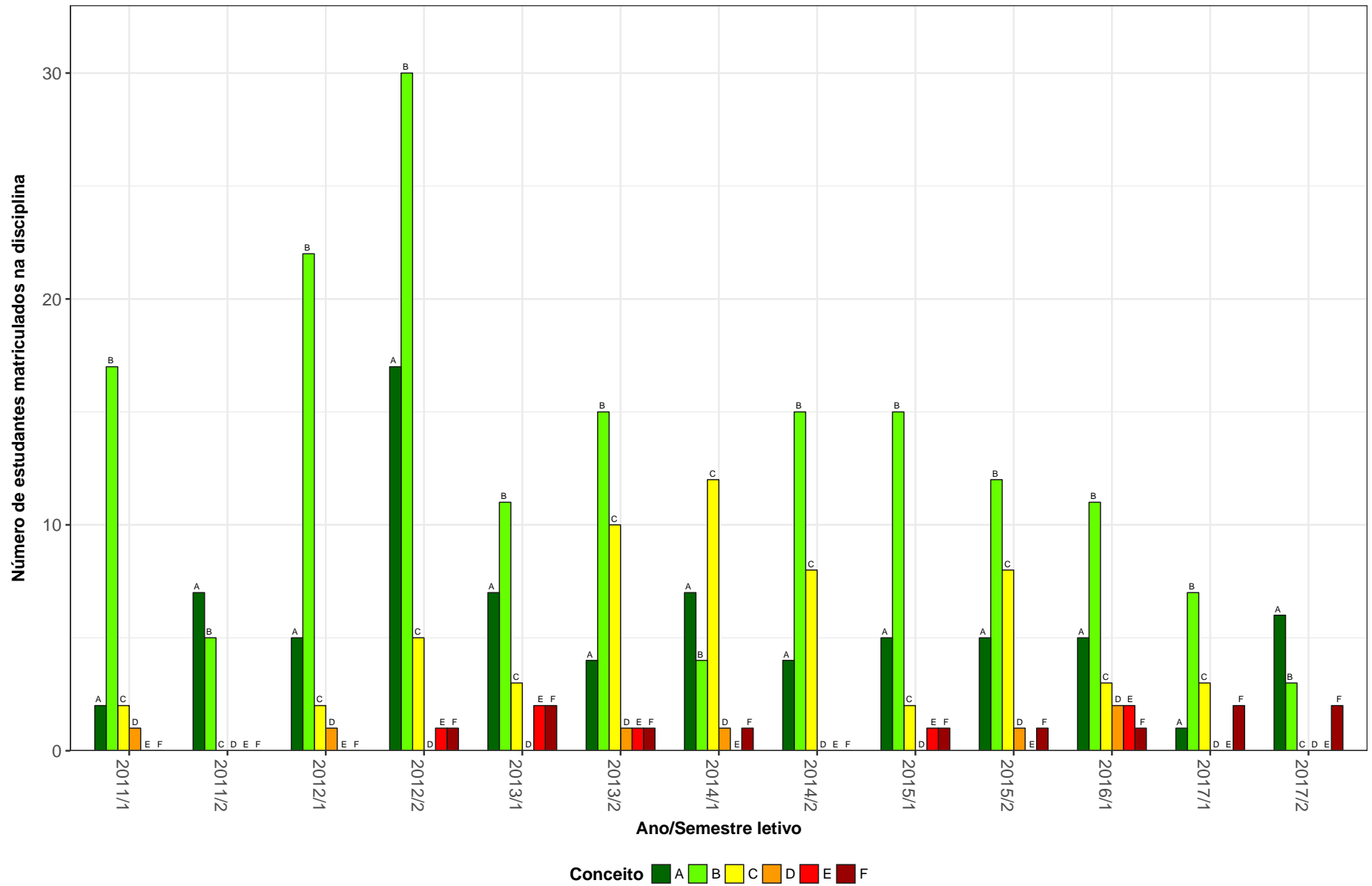


Figura 12: Conceitos obtidos pelos estudantes na disciplina EMI043-BIOETICA no período de 2010 a 2017 na Escola de Enfermagem.

ENA018-SAUDE MENTAL

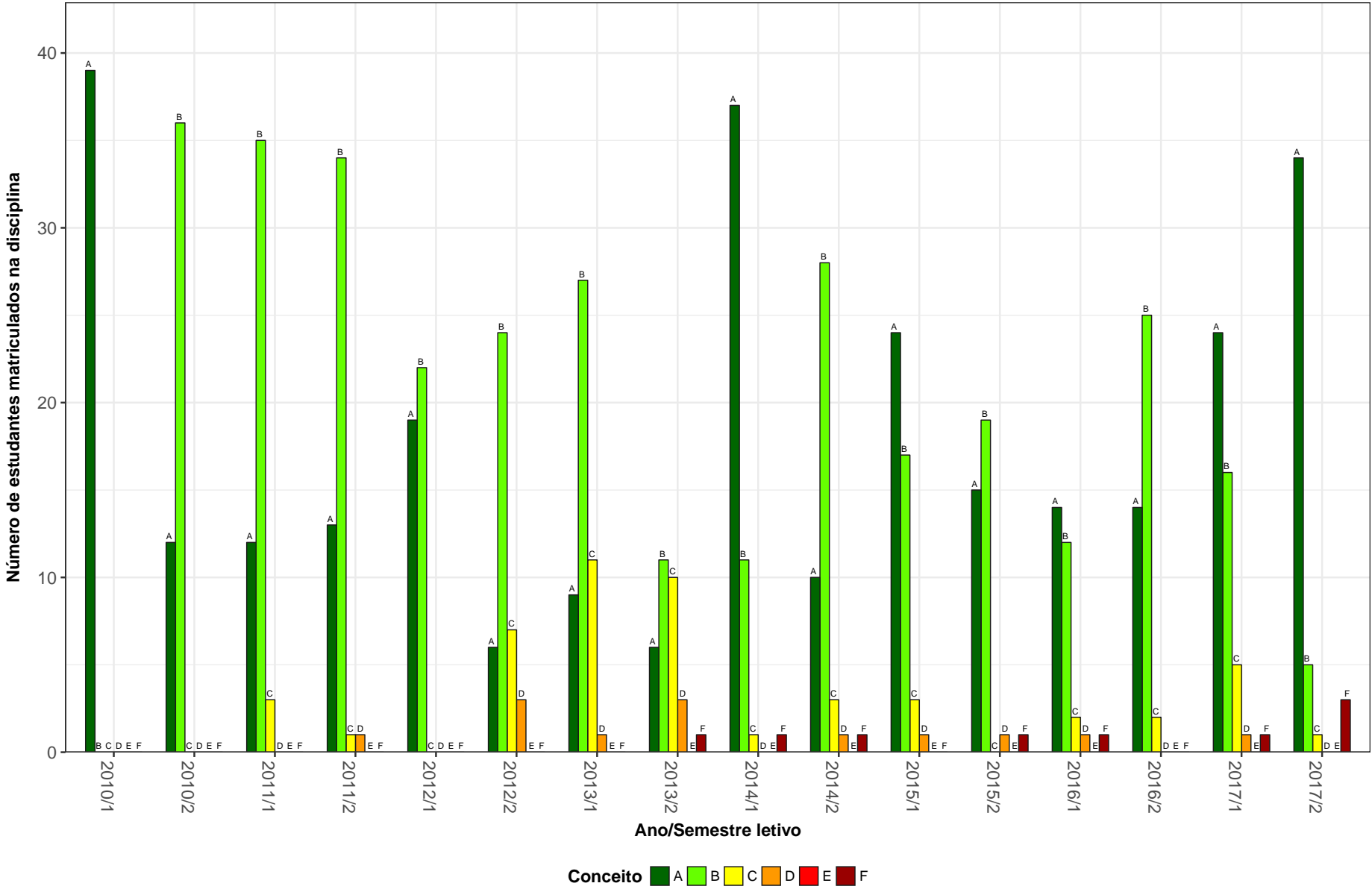


Figura 13: Conceitos obtidos pelos estudantes na disciplina ENA018-SAUDE MENTAL no período de 2010 a 2017 na Escola de Enfermagem.

### ENA019-GESTAO DO SISTEMA DE SAUDE

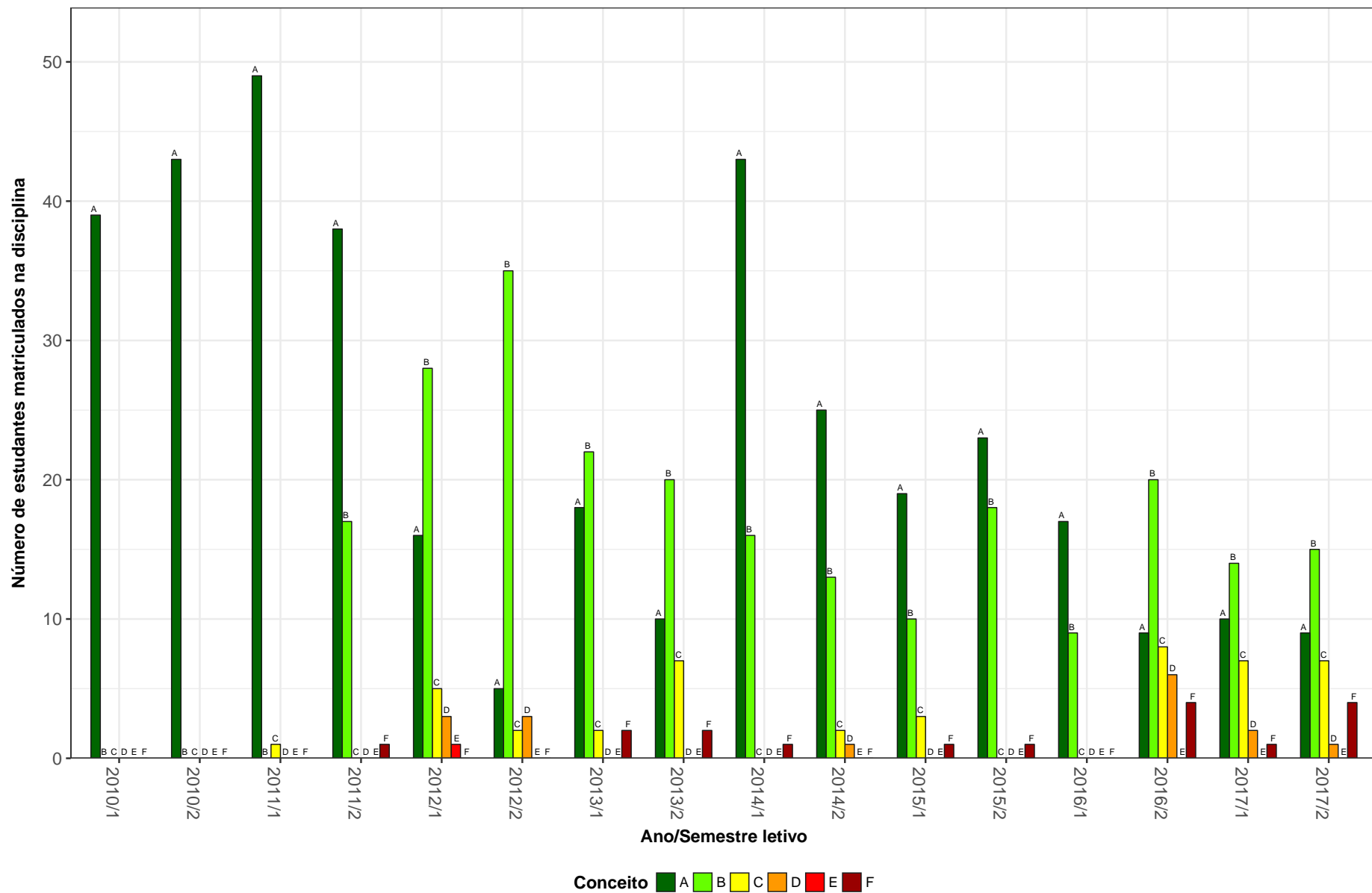


Figura 14: Conceitos obtidos pelos estudantes na disciplina ENA019-GESTAO DO SISTEMA DE SAUDE no período de 2010 a 2017 na Escola de Enfermagem.

ENA031-TOPICOS EM ENFERMAGEM APLICADA II

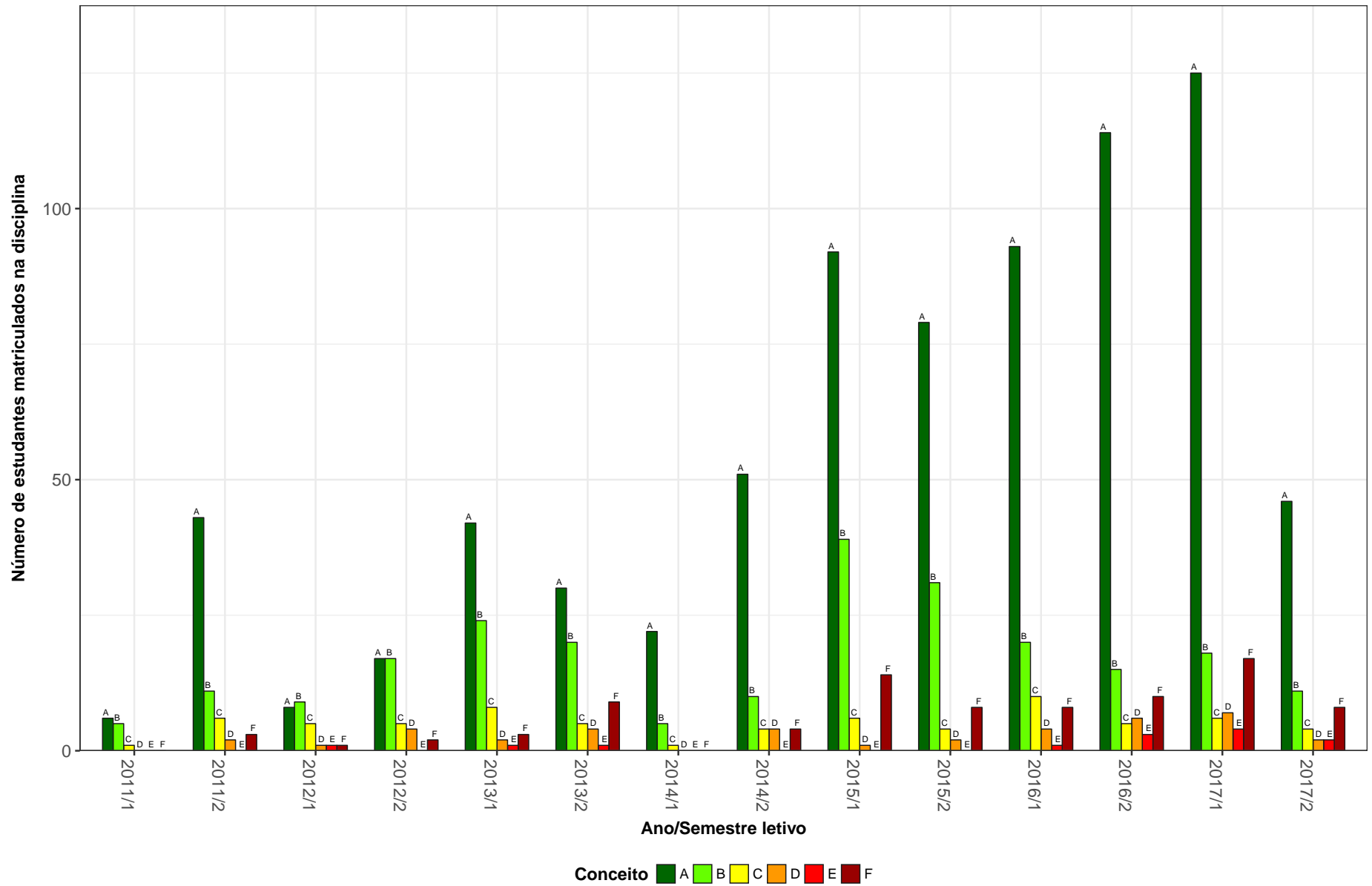


Figura 15: Conceitos obtidos pelos estudantes na disciplina ENA031-TOPICOS EM ENFERMAGEM APLICADA II no período de 2010 a 2017 na Escola de Enfermagem.

### ENA033–METODOLOGIA CIENTIFICA

78

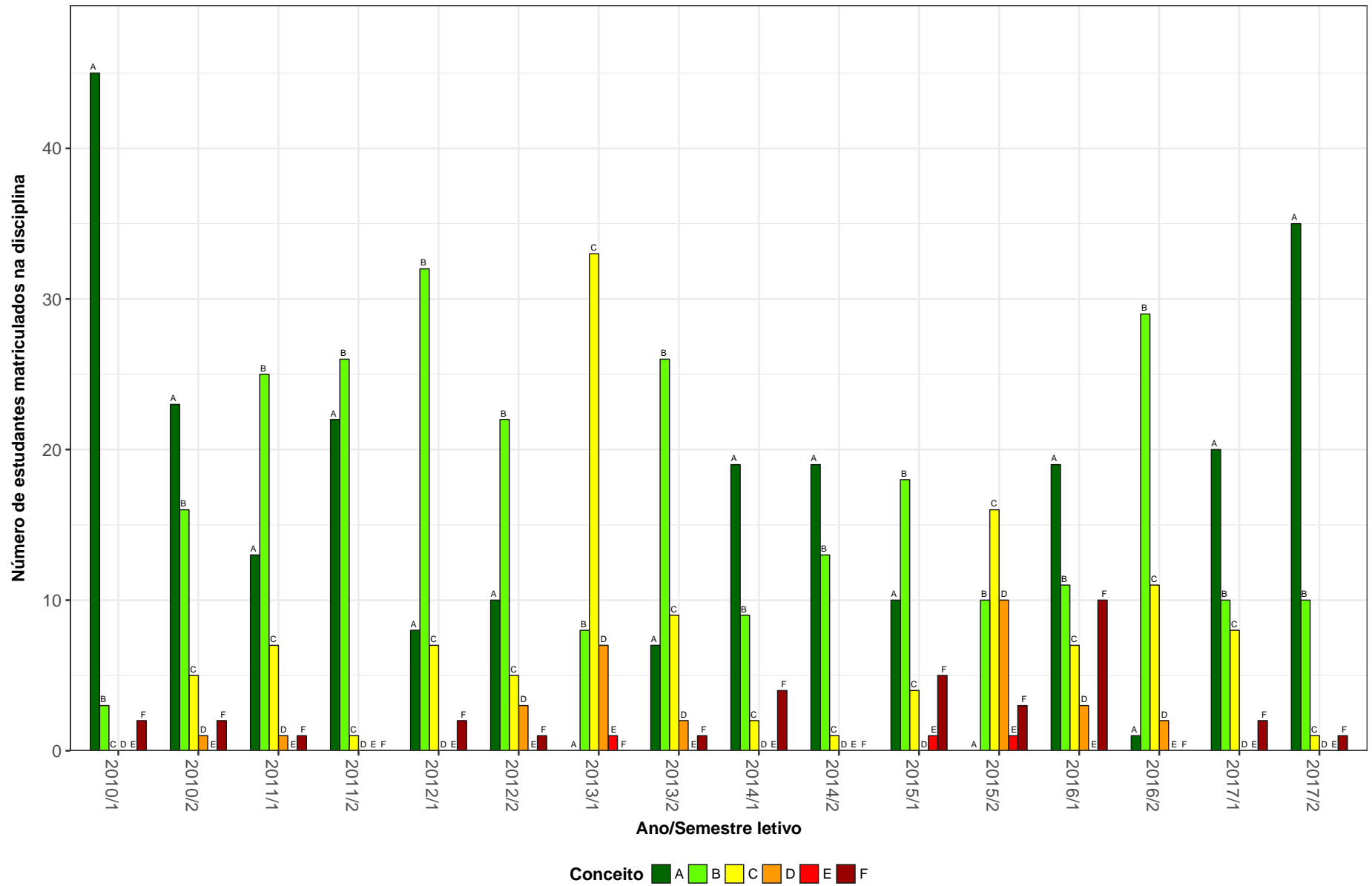


Figura 16: Conceitos obtidos pelos estudantes na disciplina ENA033-METODOLOGIA CIENTIFICA no período de 2010 a 2017 na Escola de Enfermagem.

ENA035–CAPACITACAO PEDAGOGICA APLICADA A ENFERMAGEM

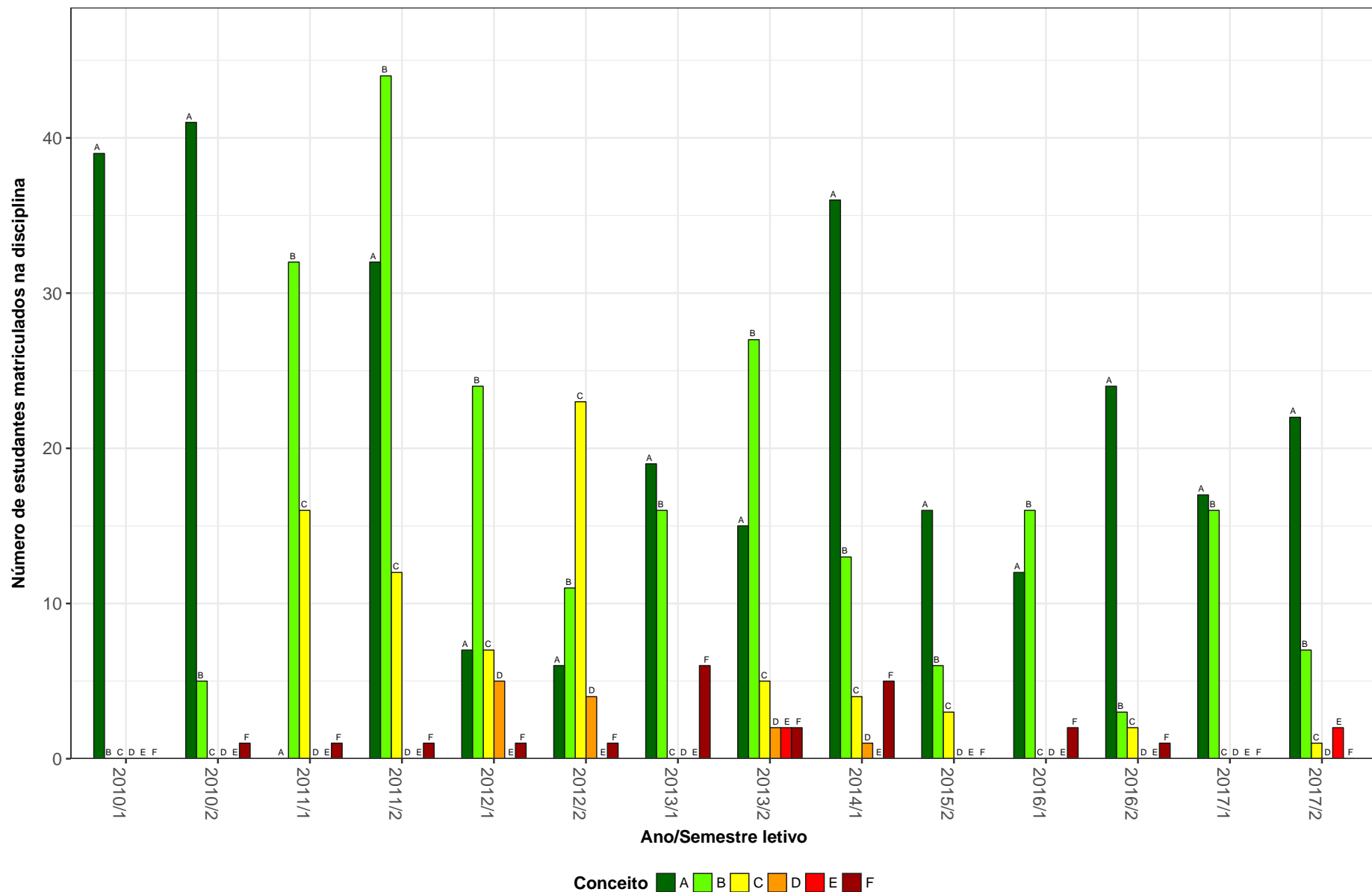


Figura 17: Conceitos obtidos pelos estudantes na disciplina ENA035-CAPACITACAO PEDAGOGICA APLICADA A ENFERMAGEM no período de 2010 a 2017 na Escola de Enfermagem.

ENA038–RELACOES SOCIOCULTURAIS EM SAUDE

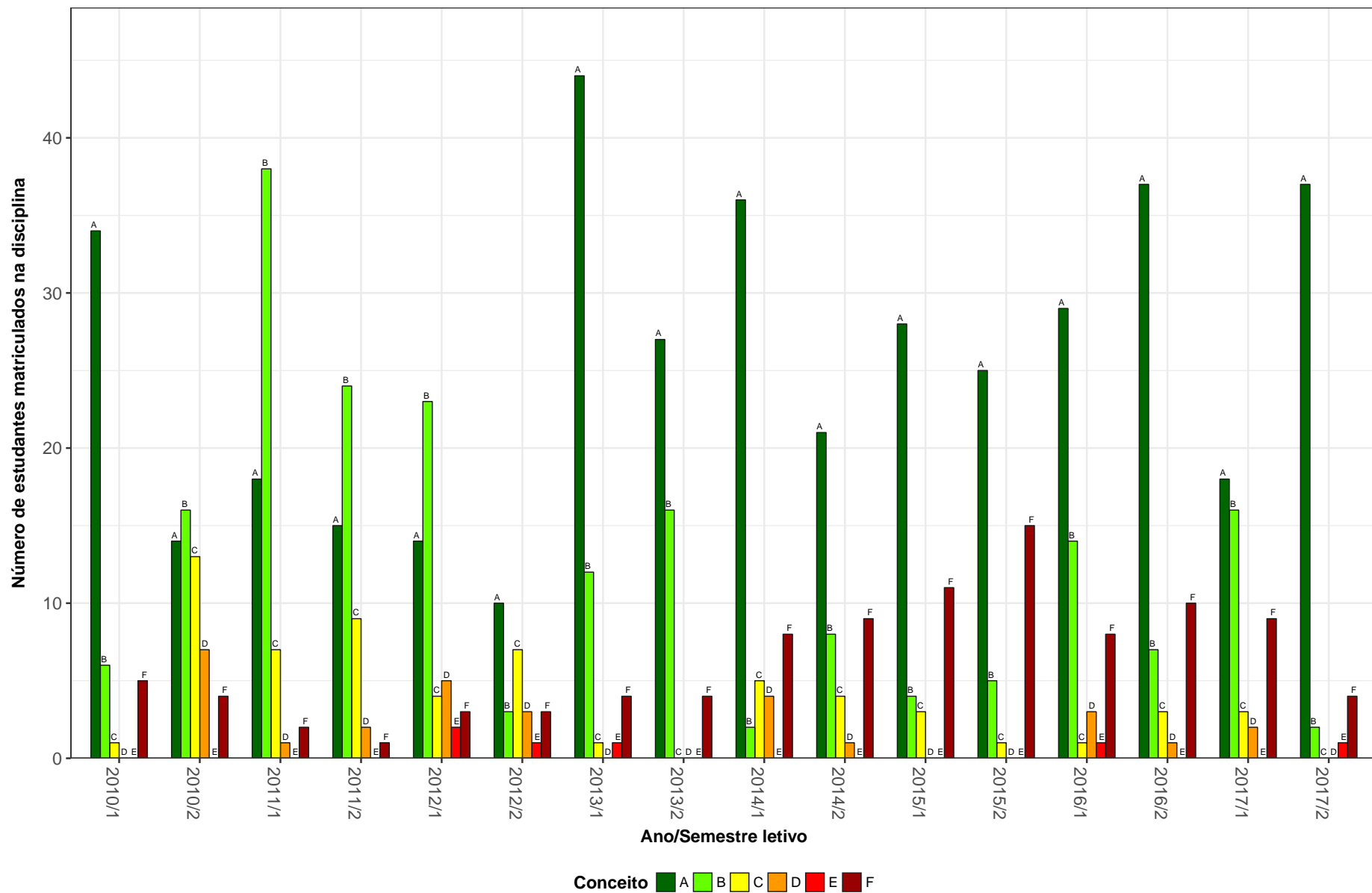


Figura 18: Conceitos obtidos pelos estudantes na disciplina ENA038-RELACOES SOCIOCULTURAIS EM SAUDE no período de 2010 a 2017 na Escola de Enfermagem.



ENA039–METODOLOGIA CIENTIFICA I

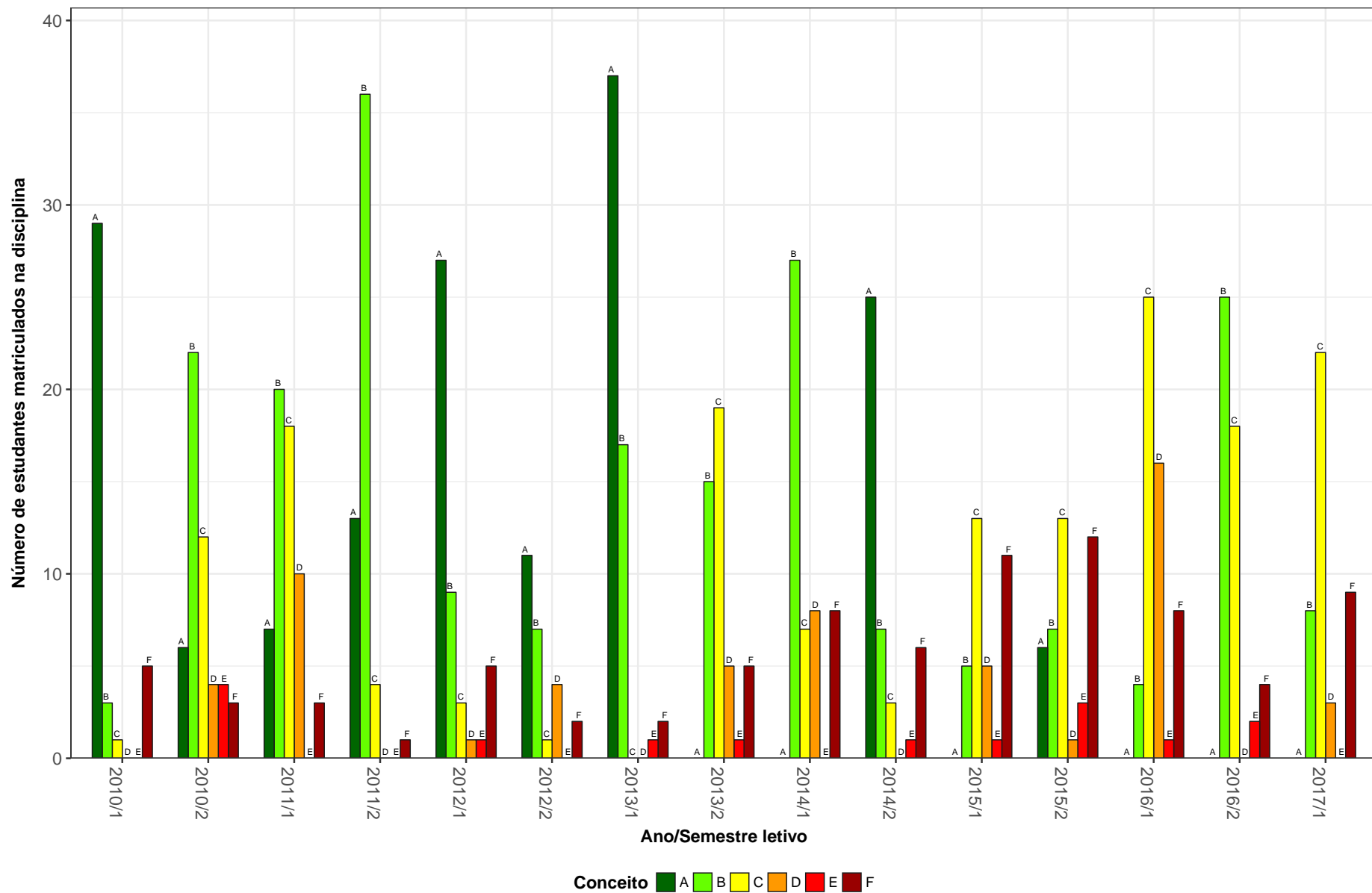


Figura 19: Conceitos obtidos pelos estudantes na disciplina ENA039-METODOLOGIA CIENTIFICA I no período de 2010 a 2017 na Escola de Enfermagem.

ENA040-BIOESTATISTICA A

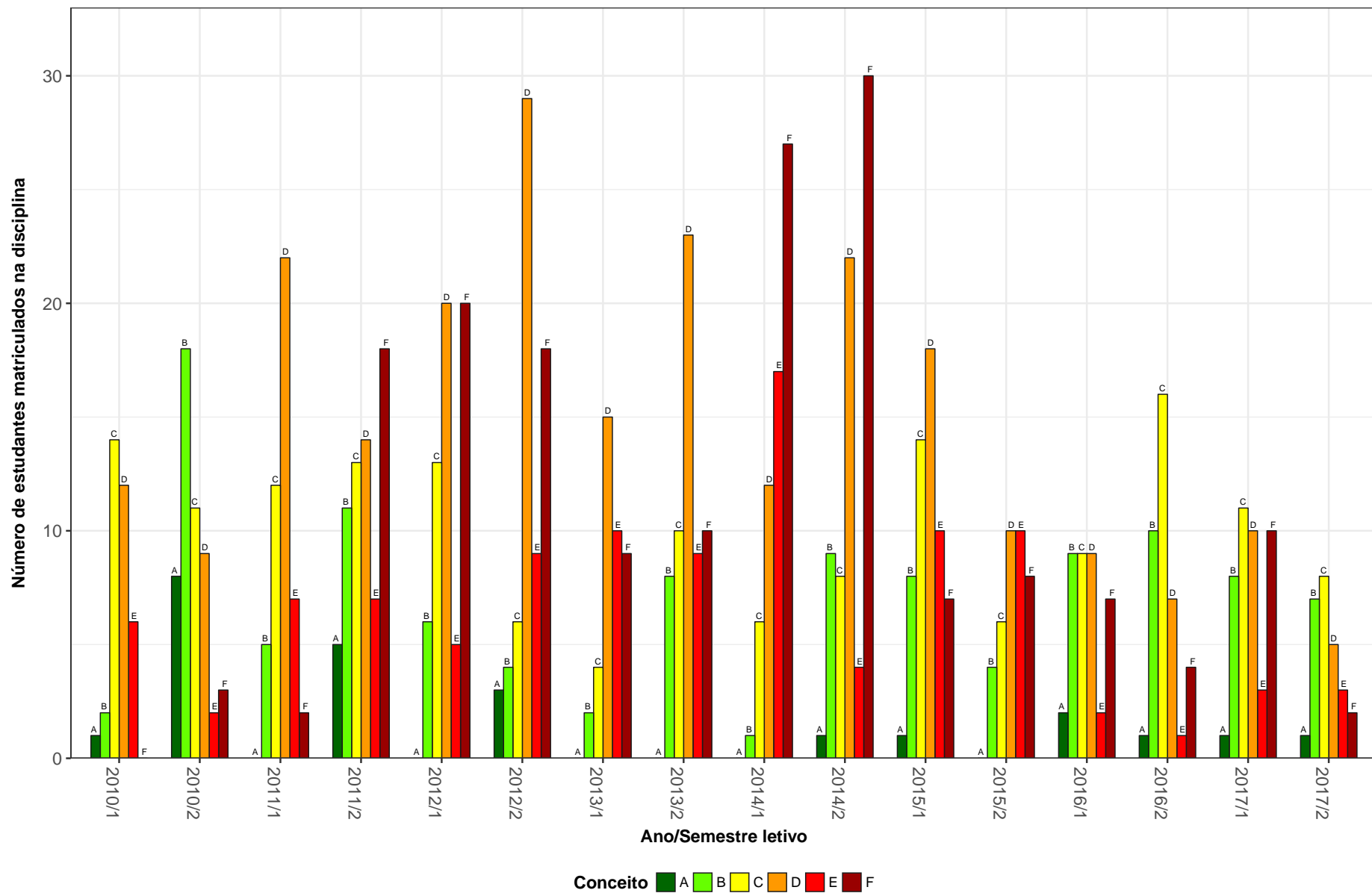


Figura 20: Conceitos obtidos pelos estudantes na disciplina ENA040-BIOESTATISTICA A no período de 2010 a 2017 na Escola de Enfermagem.

ENA041-EPIDEMIOLOGIA A

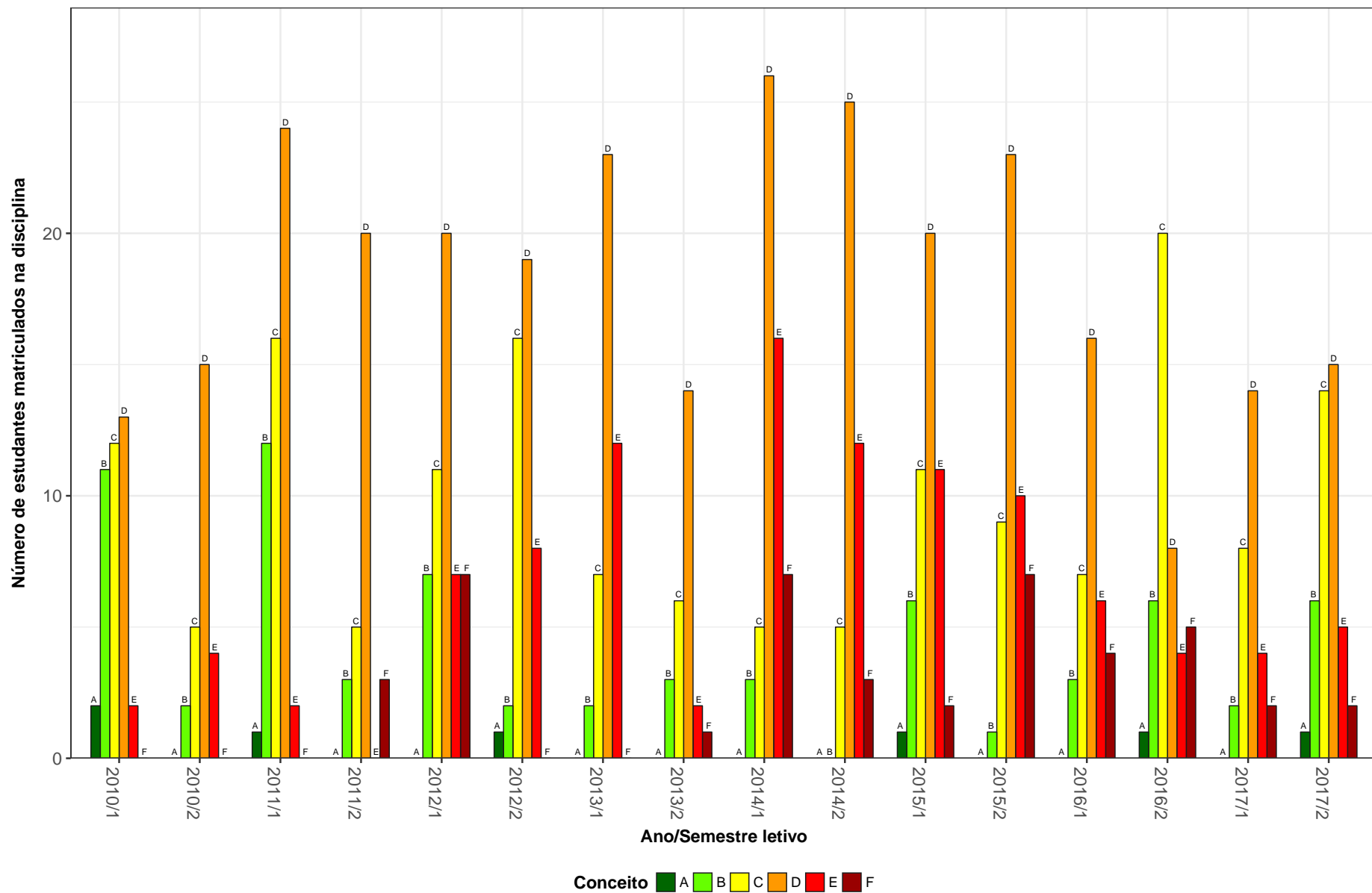


Figura 21: Conceitos obtidos pelos estudantes na disciplina ENA041-EPIDEMIOLOGIA A no período de 2010 a 2017 na Escola de Enfermagem.

ENA042-SAÚDE SUPLEMENTAR

90

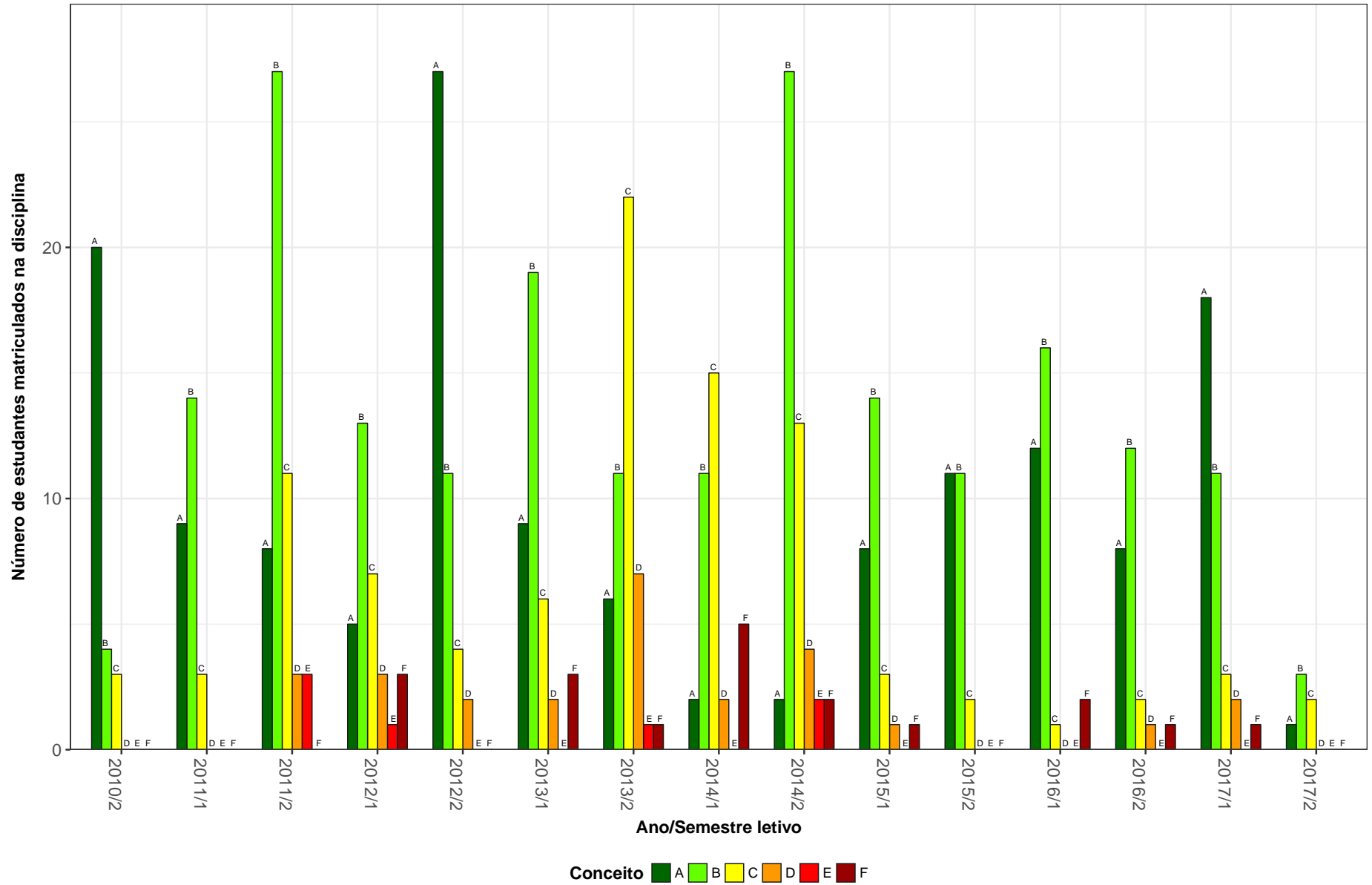


Figura 22: Conceitos obtidos pelos estudantes na disciplina ENA042-SAÚDE SUPLEMENTAR no período de 2010 a 2017 na Escola de Enfermagem.

ENA043-TECNOLOGIAS EM SAUDE

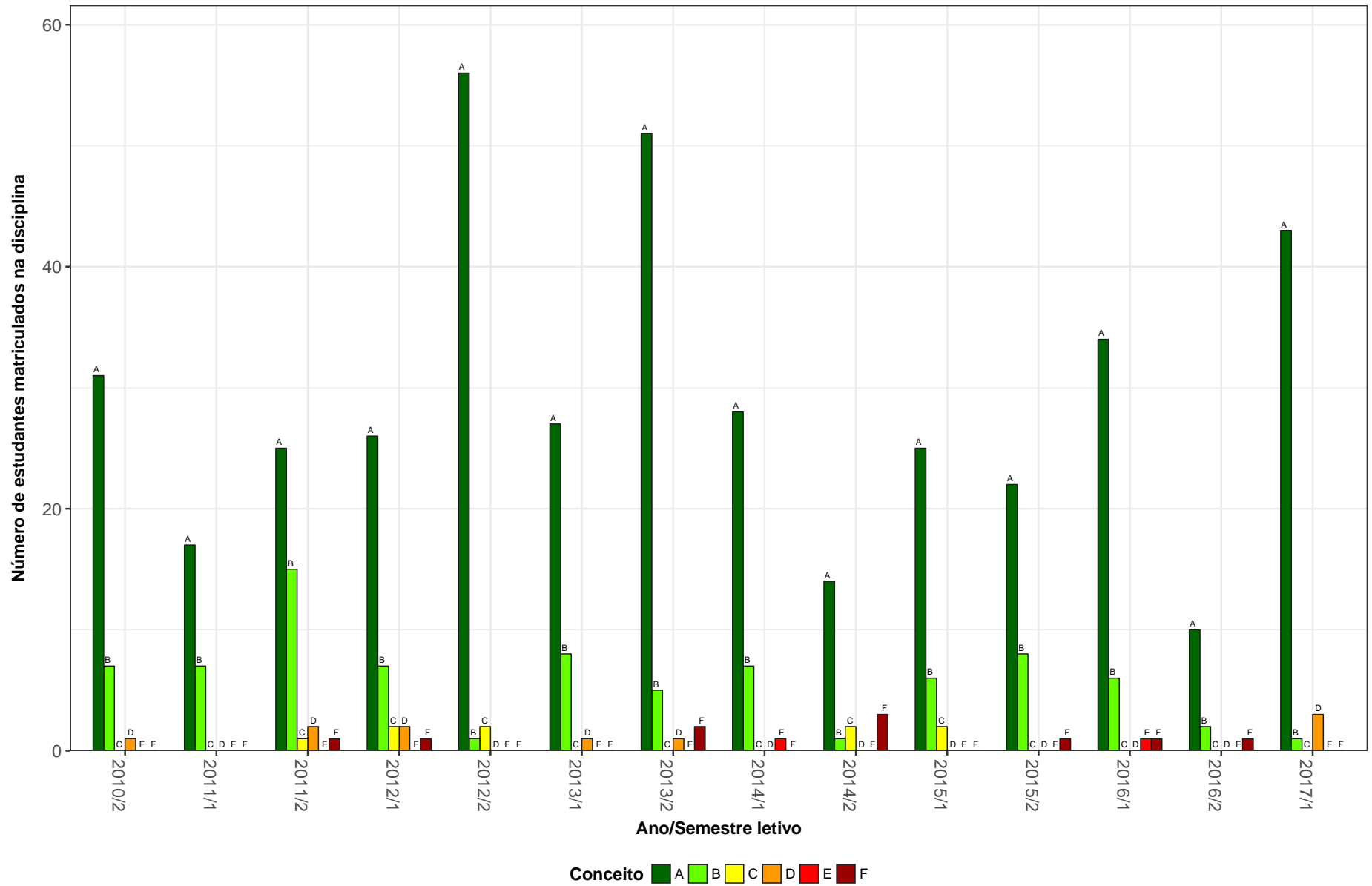


Figura 23: Conceitos obtidos pelos estudantes na disciplina ENA043-TECNOLOGIAS EM SAUDE no período de 2010 a 2017 na Escola de Enfermagem.

ENA044-INTERDISCIPLINARIDADE NO TRABALHO EM SAUDE

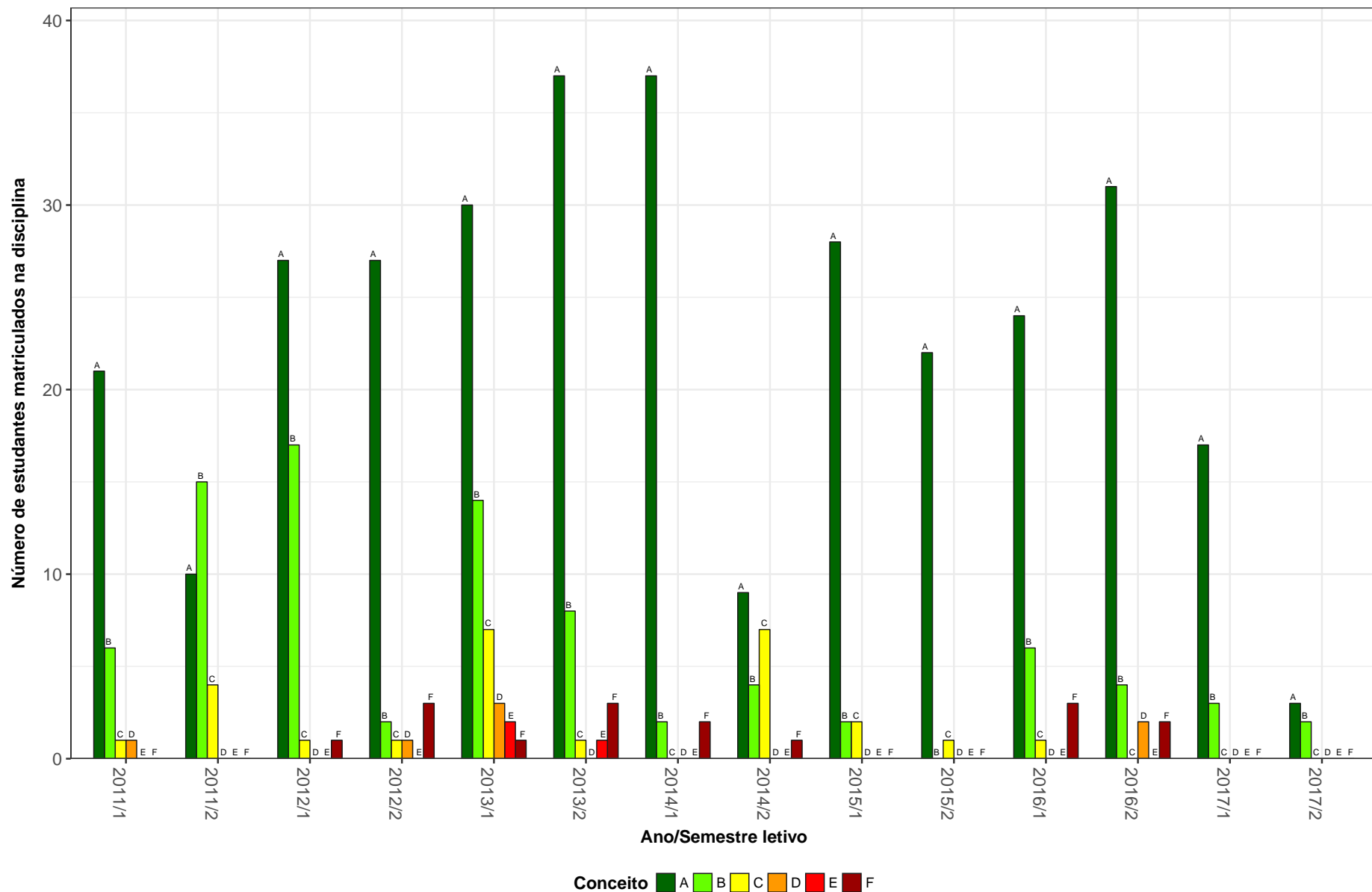


Figura 24: Conceitos obtidos pelos estudantes na disciplina ENA044-INTERDISCIPLINARIDADE NO TRABALHO EM SAUDE no período de 2010 a 2017 na Escola de Enfermagem.

ENA045-ELABORACAO DE PROJETOS DE PESQUISA

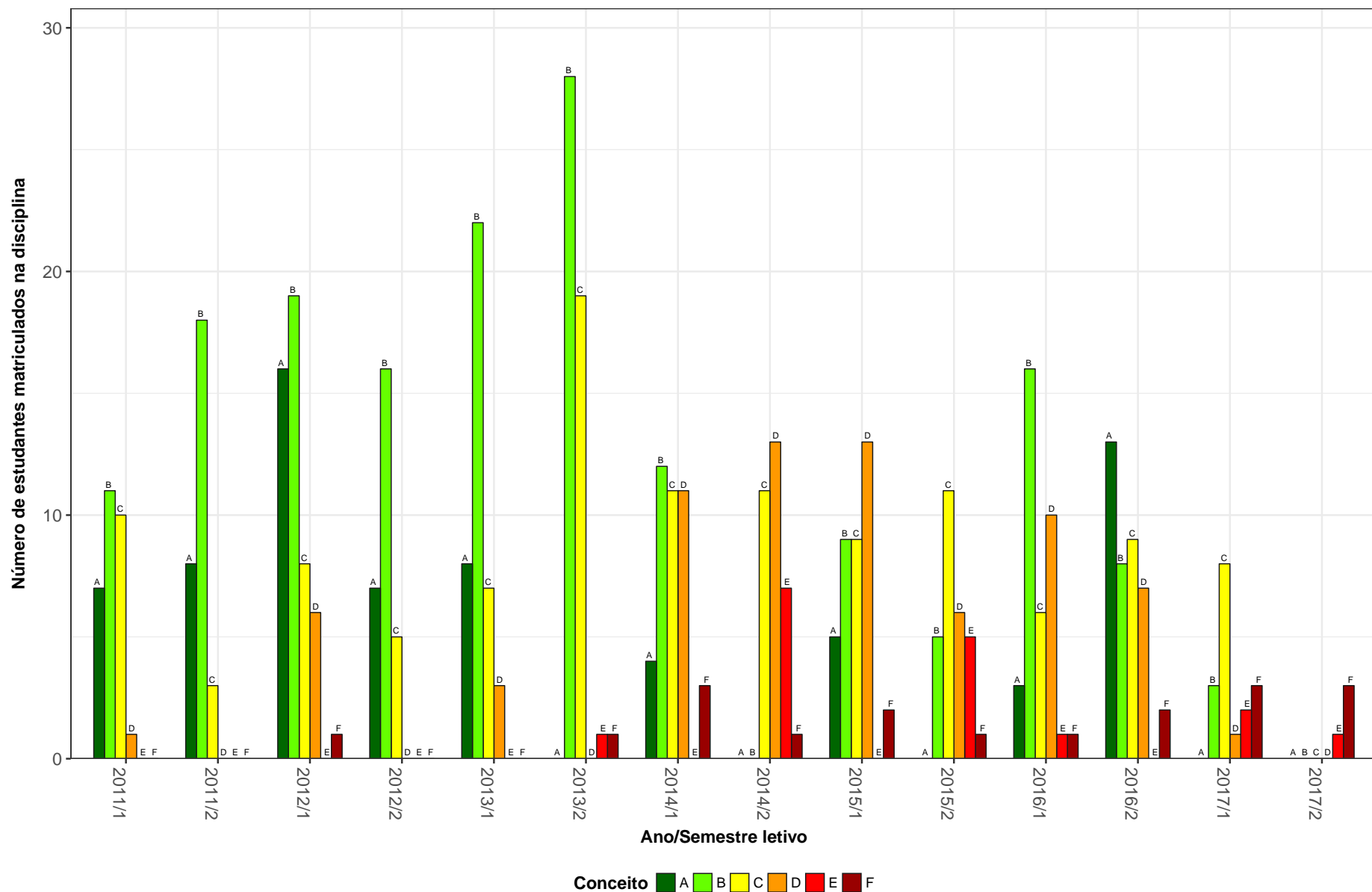


Figura 25: Conceitos obtidos pelos estudantes na disciplina ENA045-ELABORACAO DE PROJETOS DE PESQUISA no período de 2010 a 2017 na Escola de Enfermagem.

ENA047-TRABALHO DE CONCLUSAO DE CURSO I

76

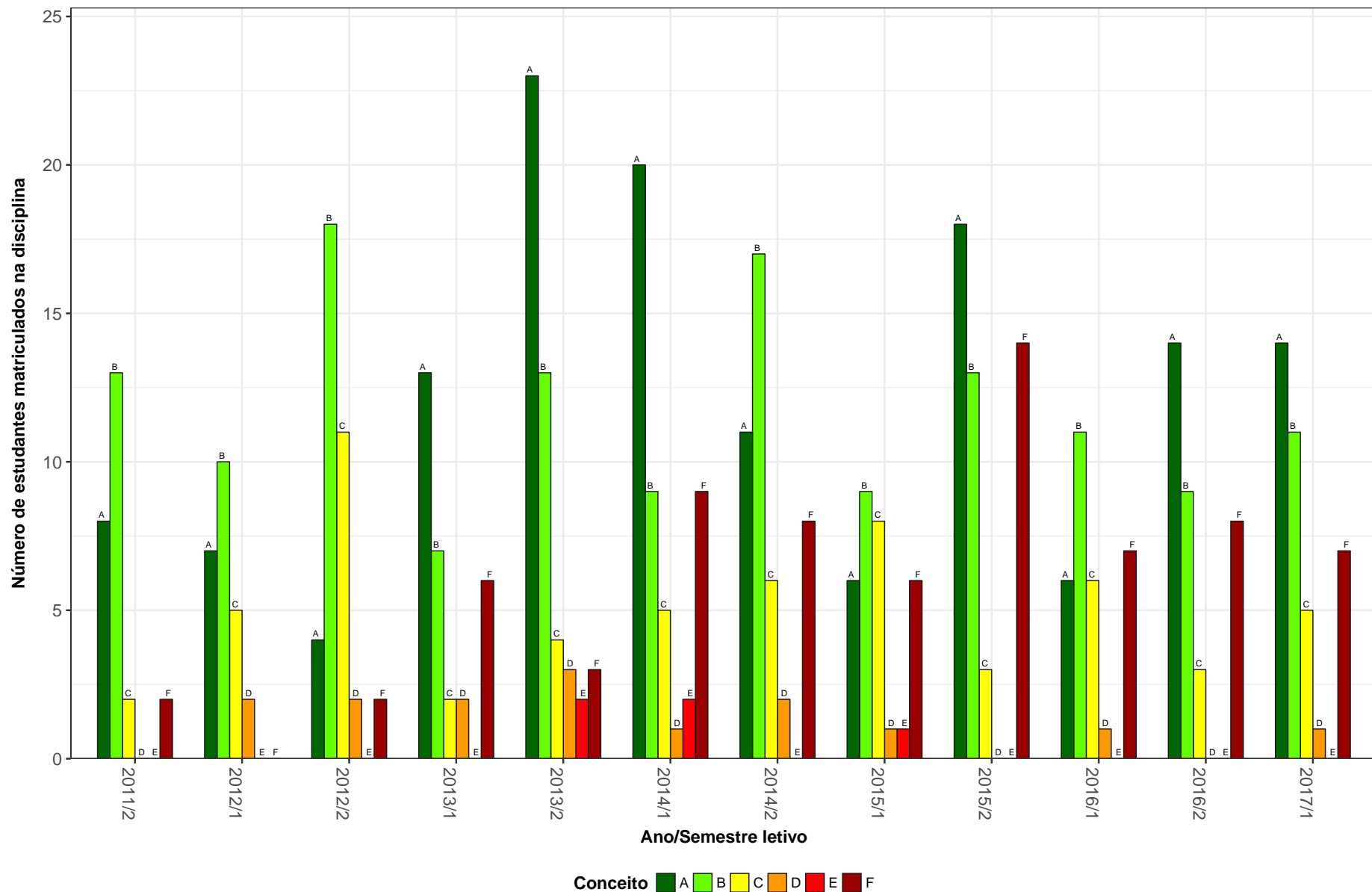


Figura 26: Conceitos obtidos pelos estudantes na disciplina ENA047-TRABALHO DE CONCLUSAO DE CURSO I no período de 2010 a 2017 na Escola de Enfermagem.



ENA049–TRABALHO DE CONCLUSAO DE CURSO II

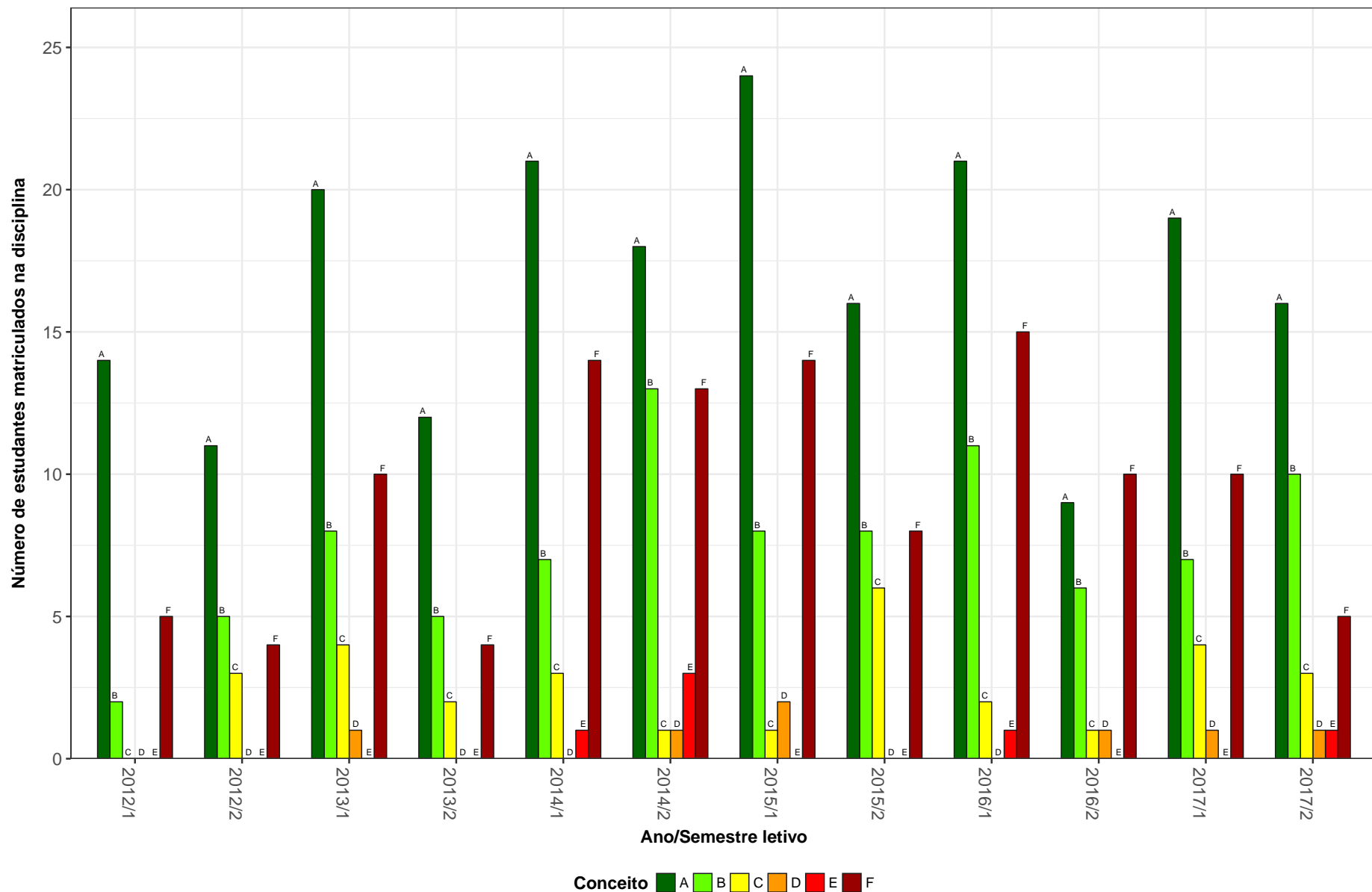


Figura 27: Conceitos obtidos pelos estudantes na disciplina ENA049-TRABALHO DE CONCLUSAO DE CURSO II no período de 2010 a 2017 na Escola de Enfermagem.

ENA054-EFEITOS ADVERSOS EM SAUDE

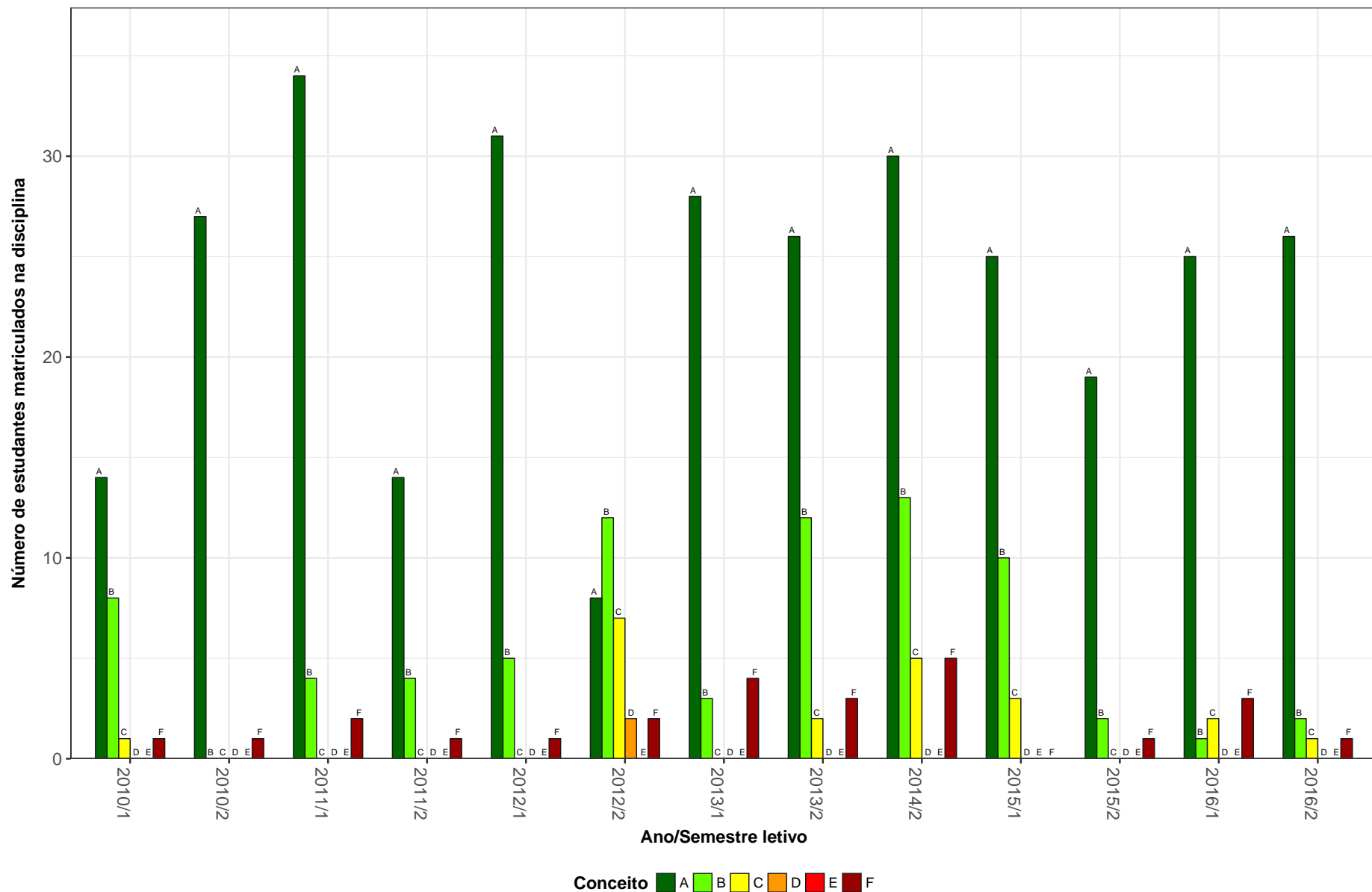


Figura 28: Conceitos obtidos pelos estudantes na disciplina ENA054-EFEITOS ADVERSOS EM SAUDE no período de 2010 a 2017 na Escola de Enfermagem.

ENA055–GERENCIAMENTO DE RESIDUOS DE SERVICOS DE SAUDE

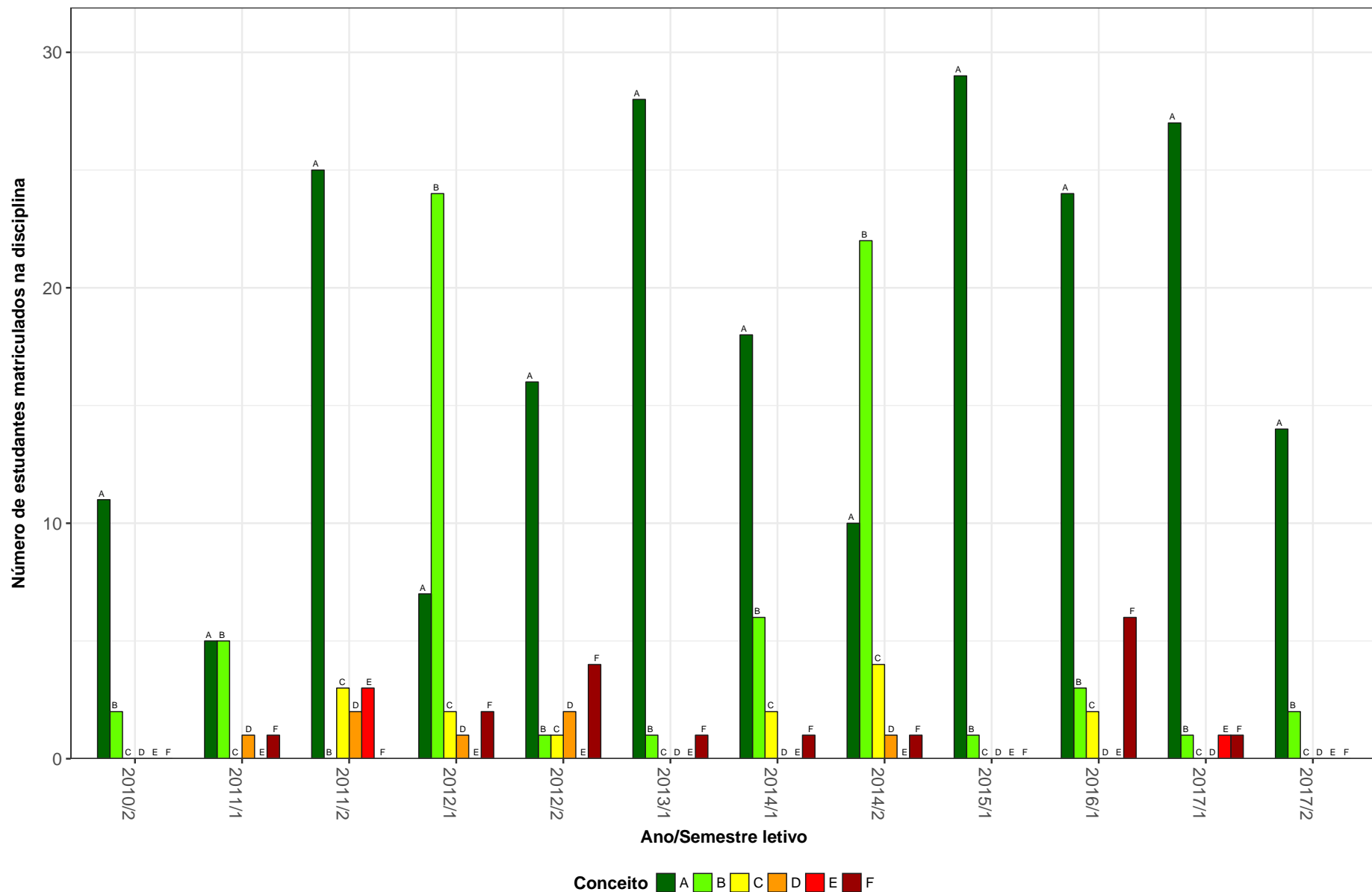


Figura 29: Conceitos obtidos pelos estudantes na disciplina ENA055-GERENCIAMENTO DE RESIDUOS DE SERVICOS DE SAUDE no período de 2010 a 2017 na Escola de Enfermagem.

ENA056-EDUCACAO NA SAUDE

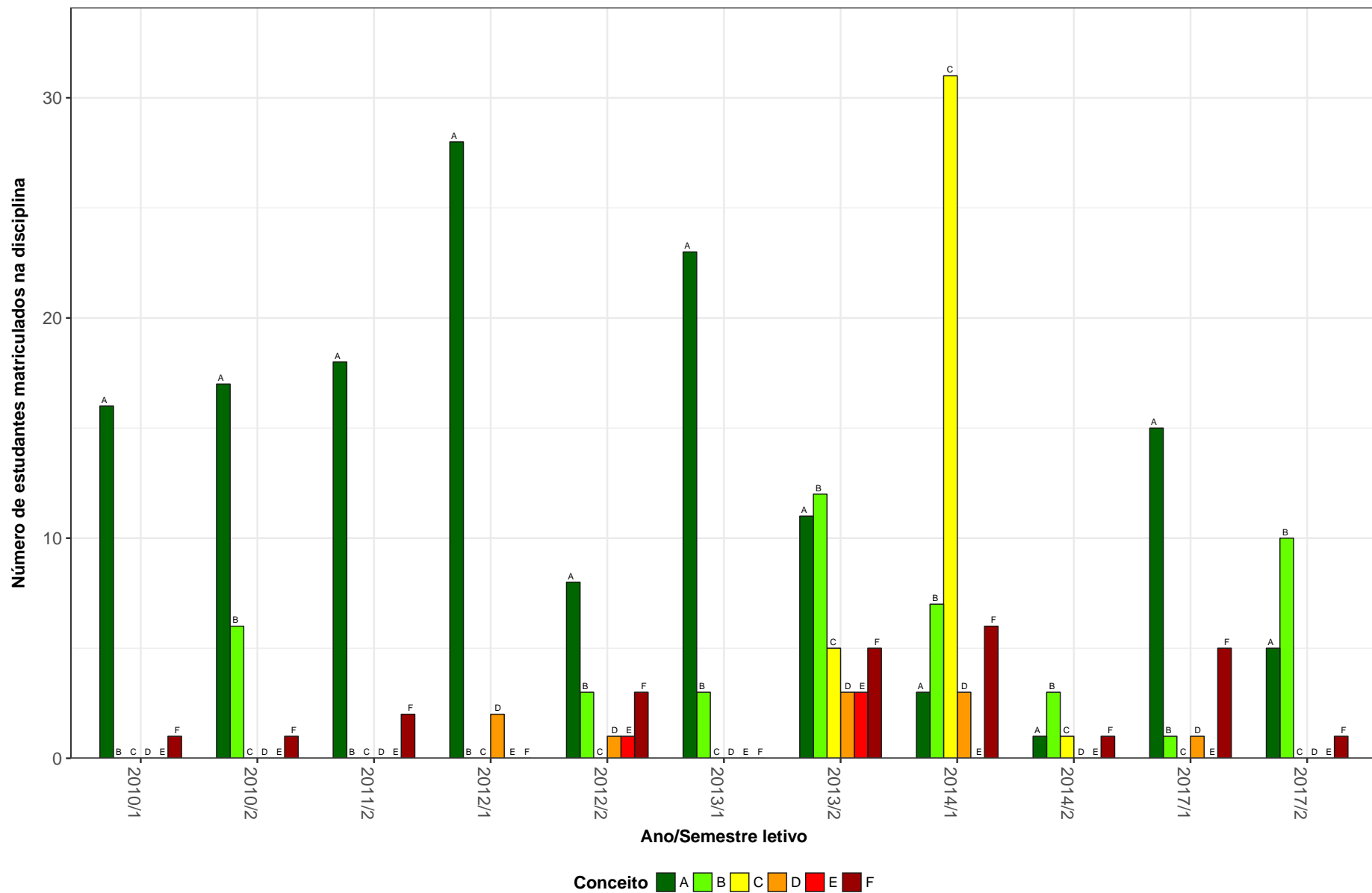


Figura 30: Conceitos obtidos pelos estudantes na disciplina ENA056-EDUCACAO NA SAUDE no período de 2010 a 2017 na Escola de Enfermagem.

ENA061-DIREITO DO CONSUMIDOR NA SAUDE

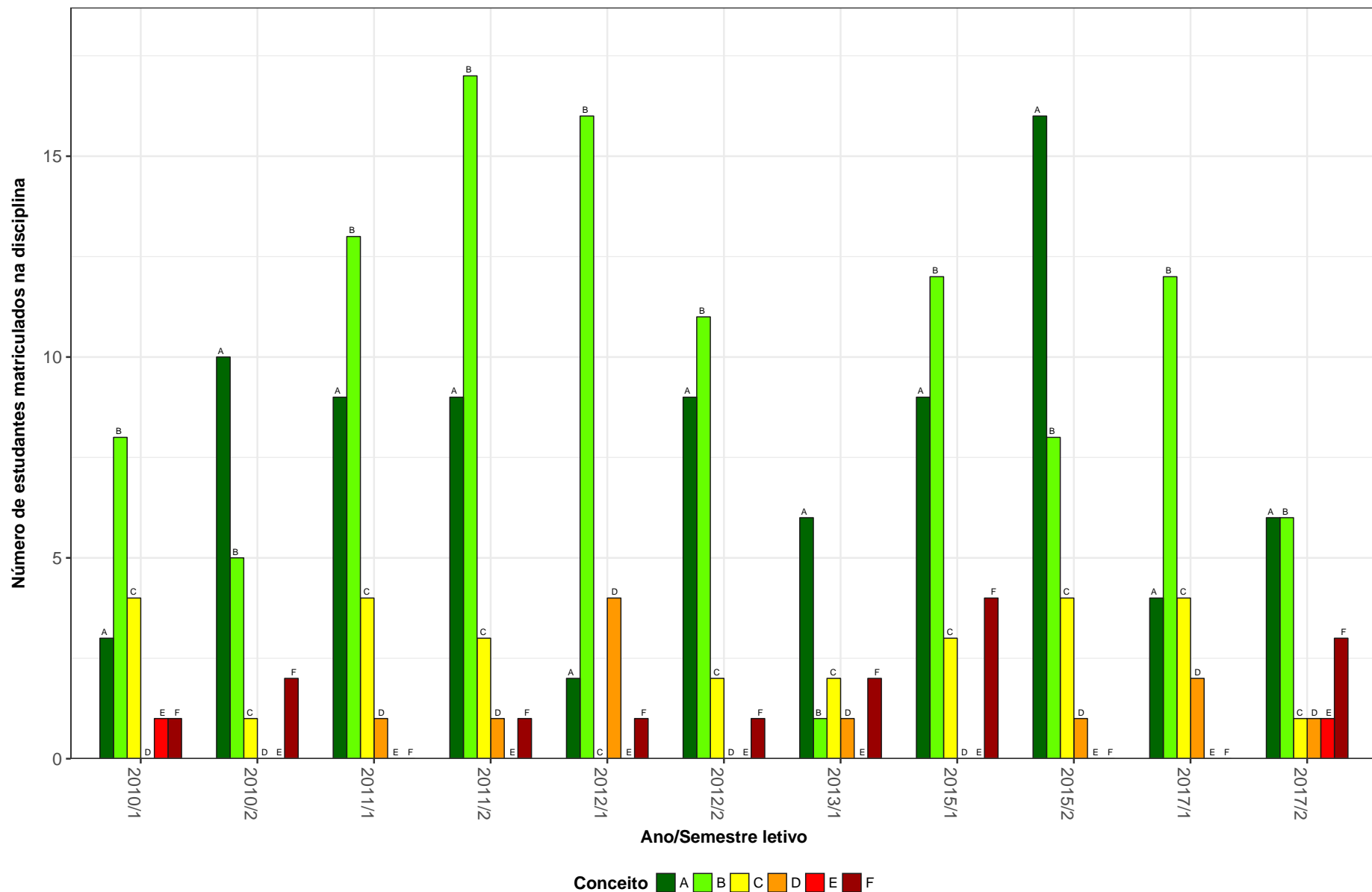


Figura 31: Conceitos obtidos pelos estudantes na disciplina ENA061-DIREITO DO CONSUMIDOR NA SAUDE no período de 2010 a 2017 na Escola de Enfermagem.

ENA065-AVALIACAO EM SAUDE

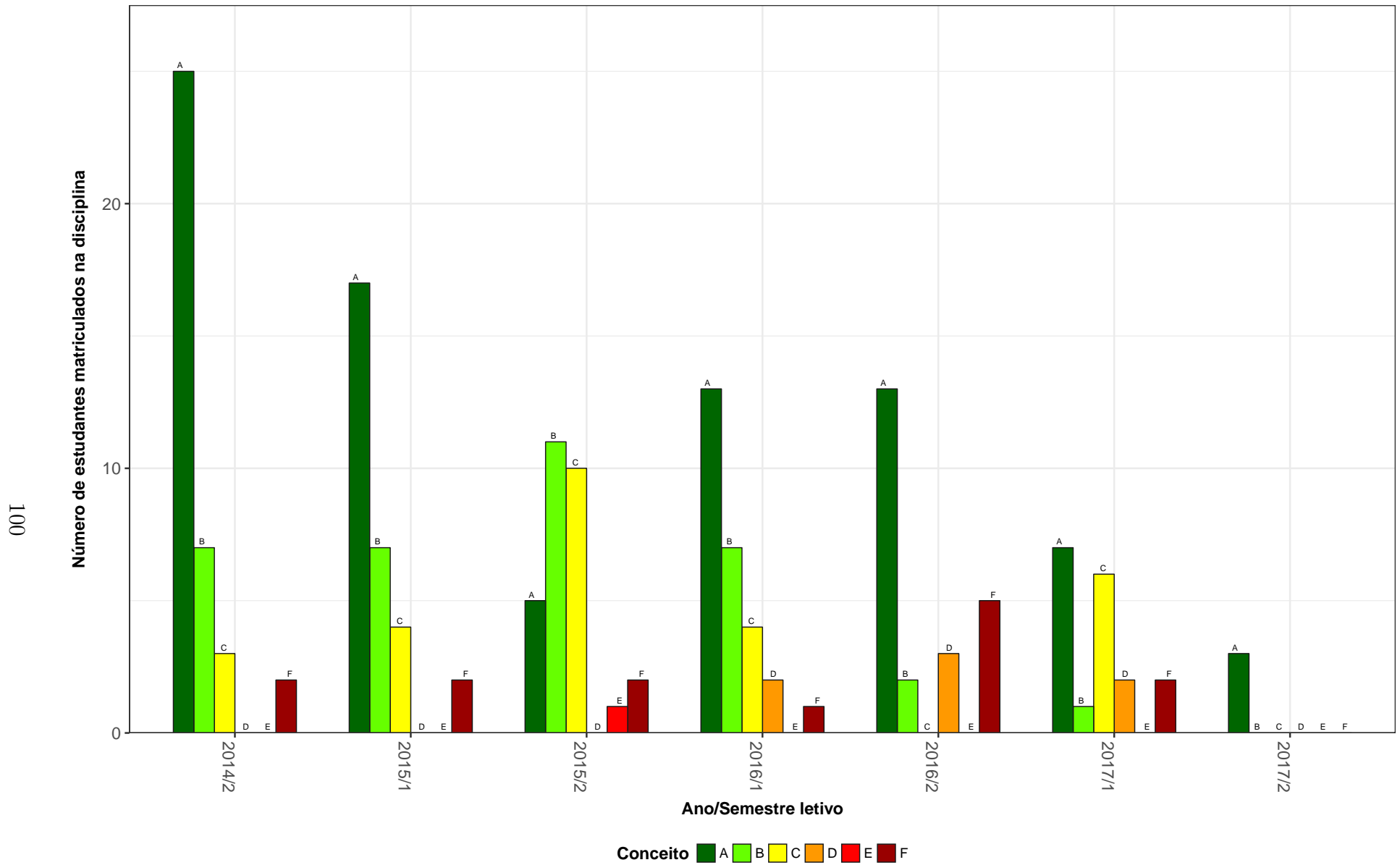


Figura 32: Conceitos obtidos pelos estudantes na disciplina ENA065-AVALIACAO EM SAUDE no período de 2010 a 2017 na Escola de Enfermagem.

ENA066-ELABORACAO E GESTAO DE PROJETOS

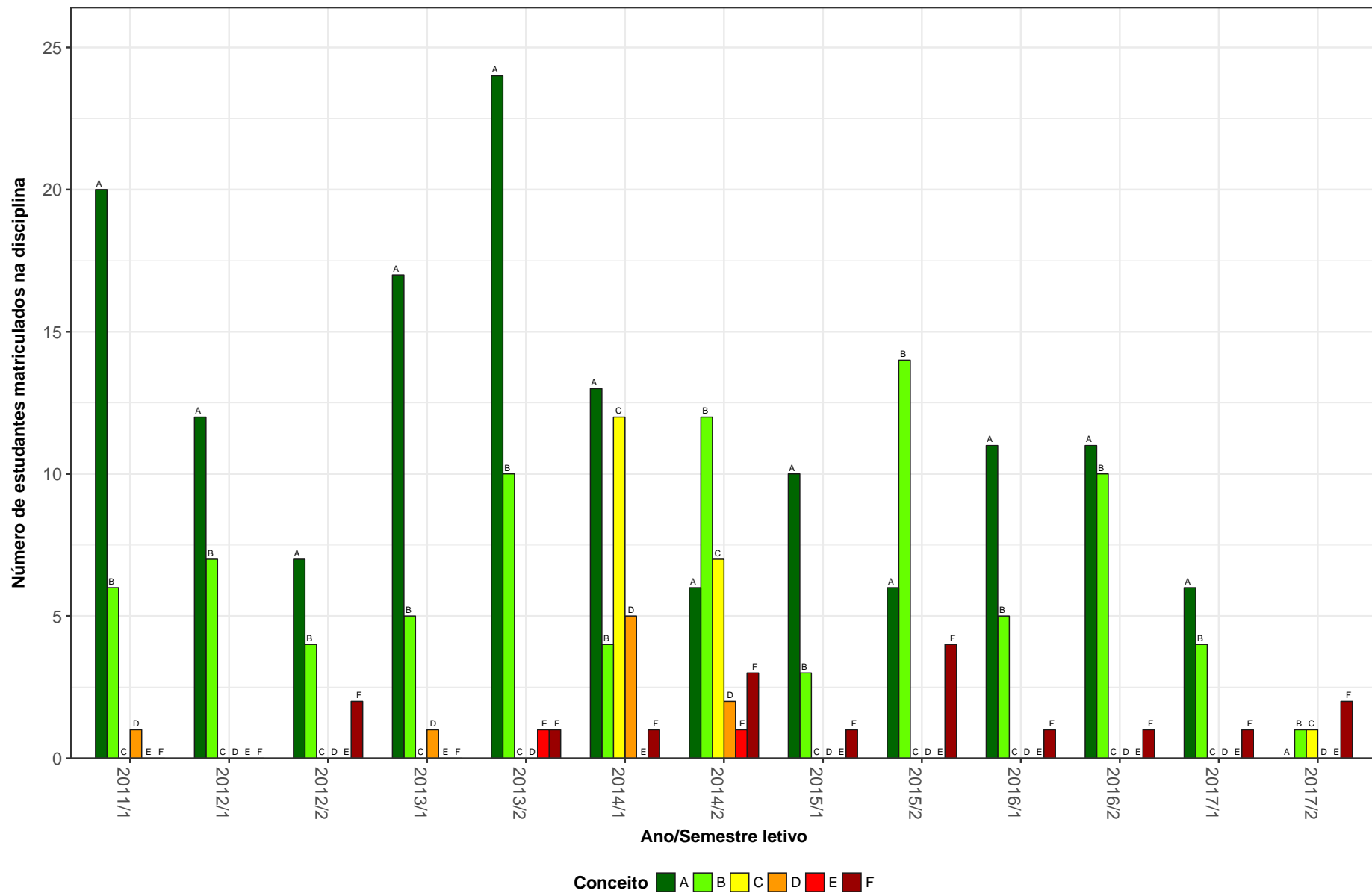


Figura 33: Conceitos obtidos pelos estudantes na disciplina ENA066-ELABORACAO E GESTAO DE PROJETOS no período de 2010 a 2017 na Escola de Enfermagem.

ENA073–TOPICOS EM SAUDE I

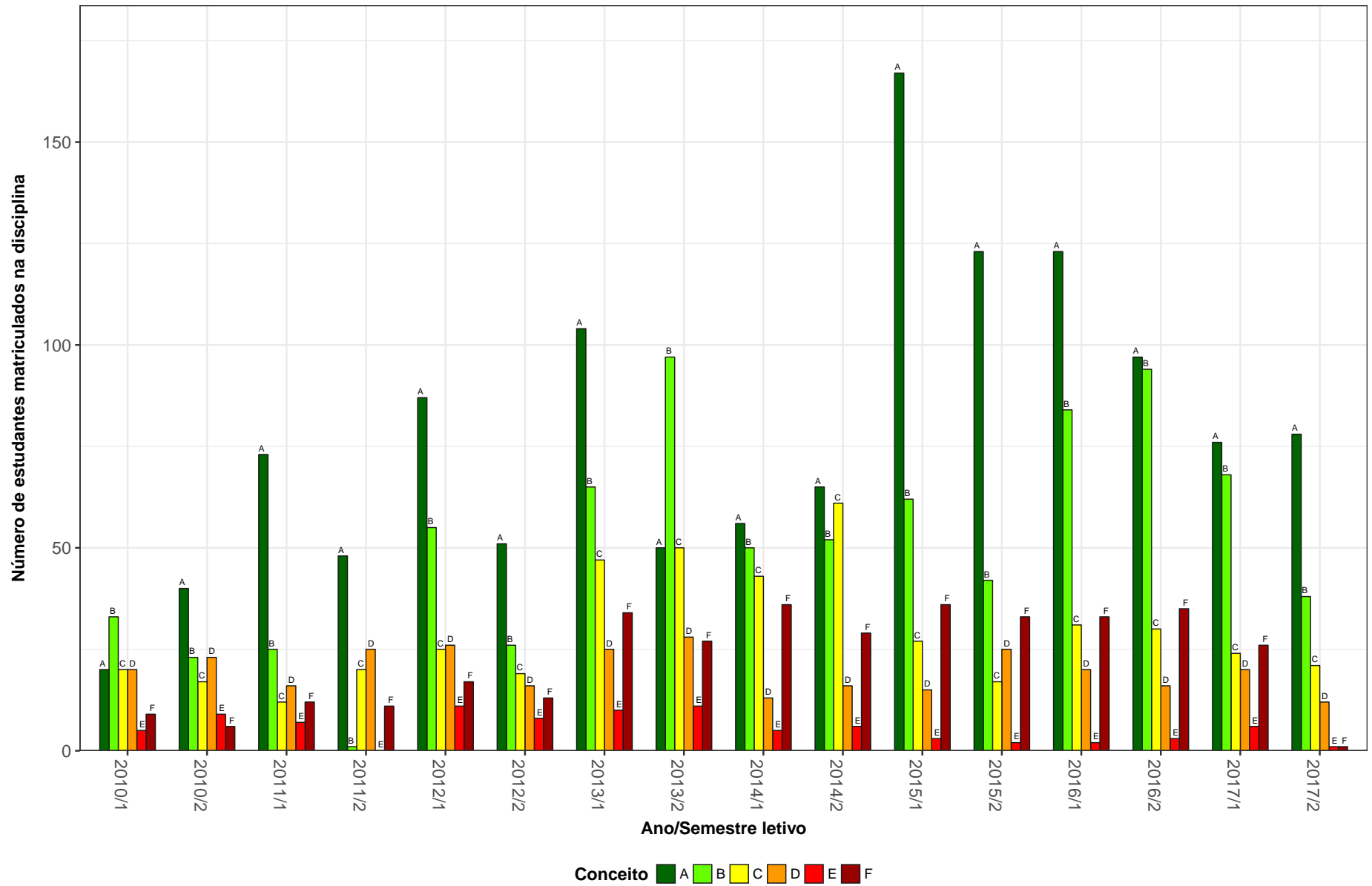


Figura 34: Conceitos obtidos pelos estudantes na disciplina ENA073-TOPICOS EM SAUDE I no período de 2010 a 2017 na Escola de Enfermagem.



ENA074-TOPICOS EM SAUDE II

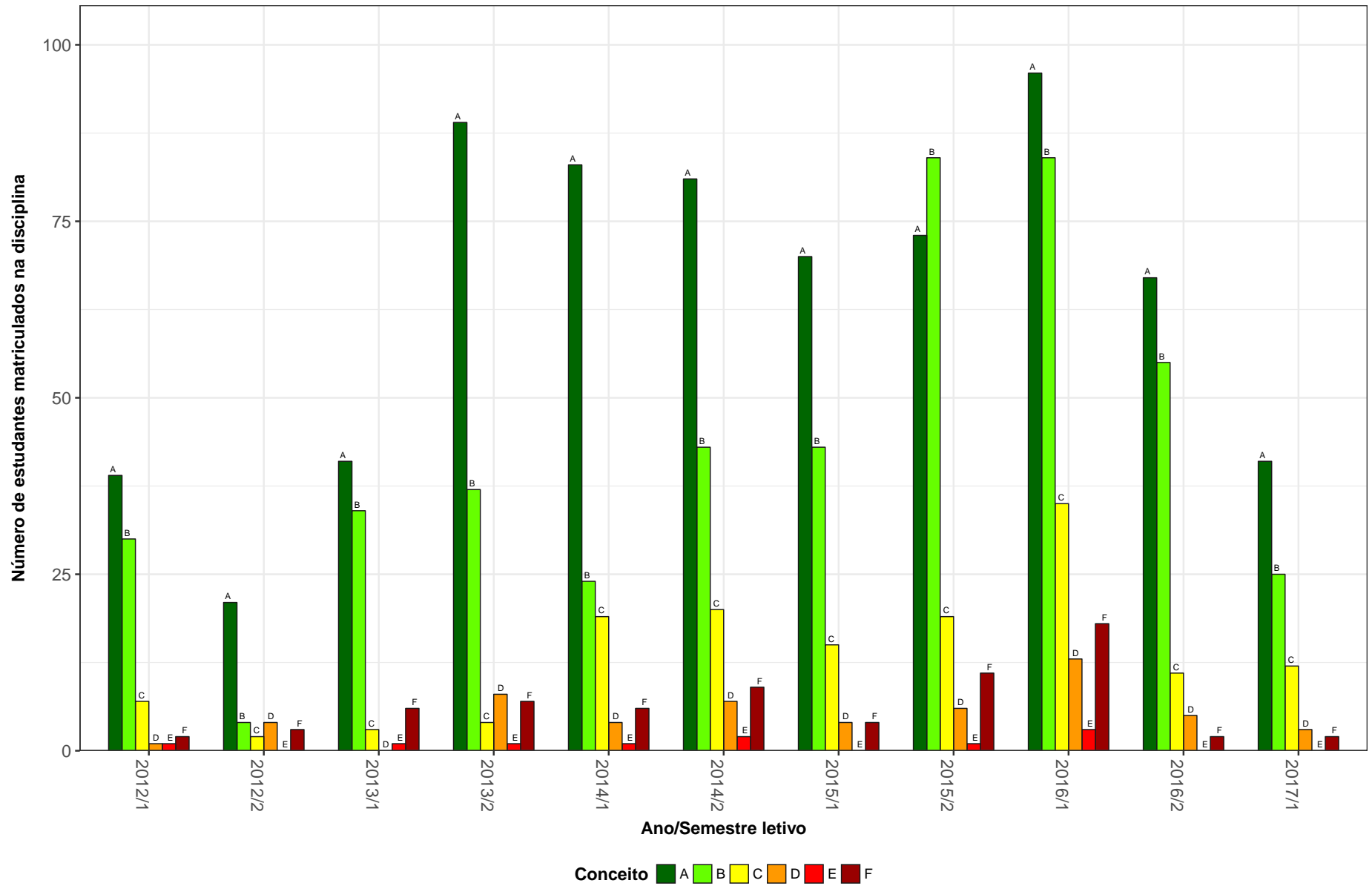


Figura 35: Conceitos obtidos pelos estudantes na disciplina ENA074-TOPICOS EM SAUDE II no período de 2010 a 2017 na Escola de Enfermagem.

ENA077-SEMINARIO DE INTEGRACAO I

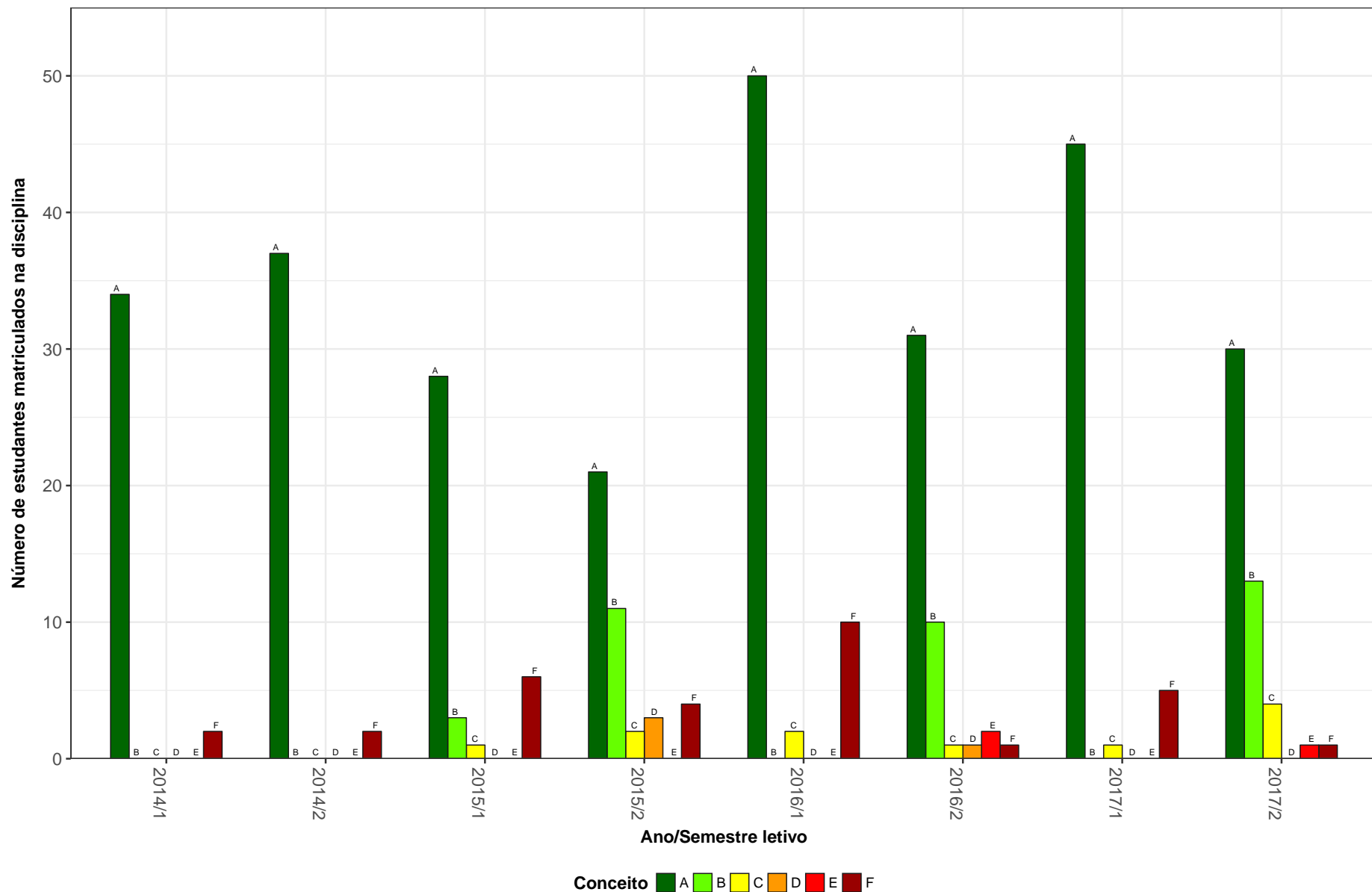


Figura 36: Conceitos obtidos pelos estudantes na disciplina ENA077-SEMINARIO DE INTEGRACAO I no período de 2010 a 2017 na Escola de Enfermagem.

ENA078-ANALISE DE SITUAÇÕES DE CONFLITO NO CONTEXTO DAS ORGANIZAÇÕES DE SAÚDE

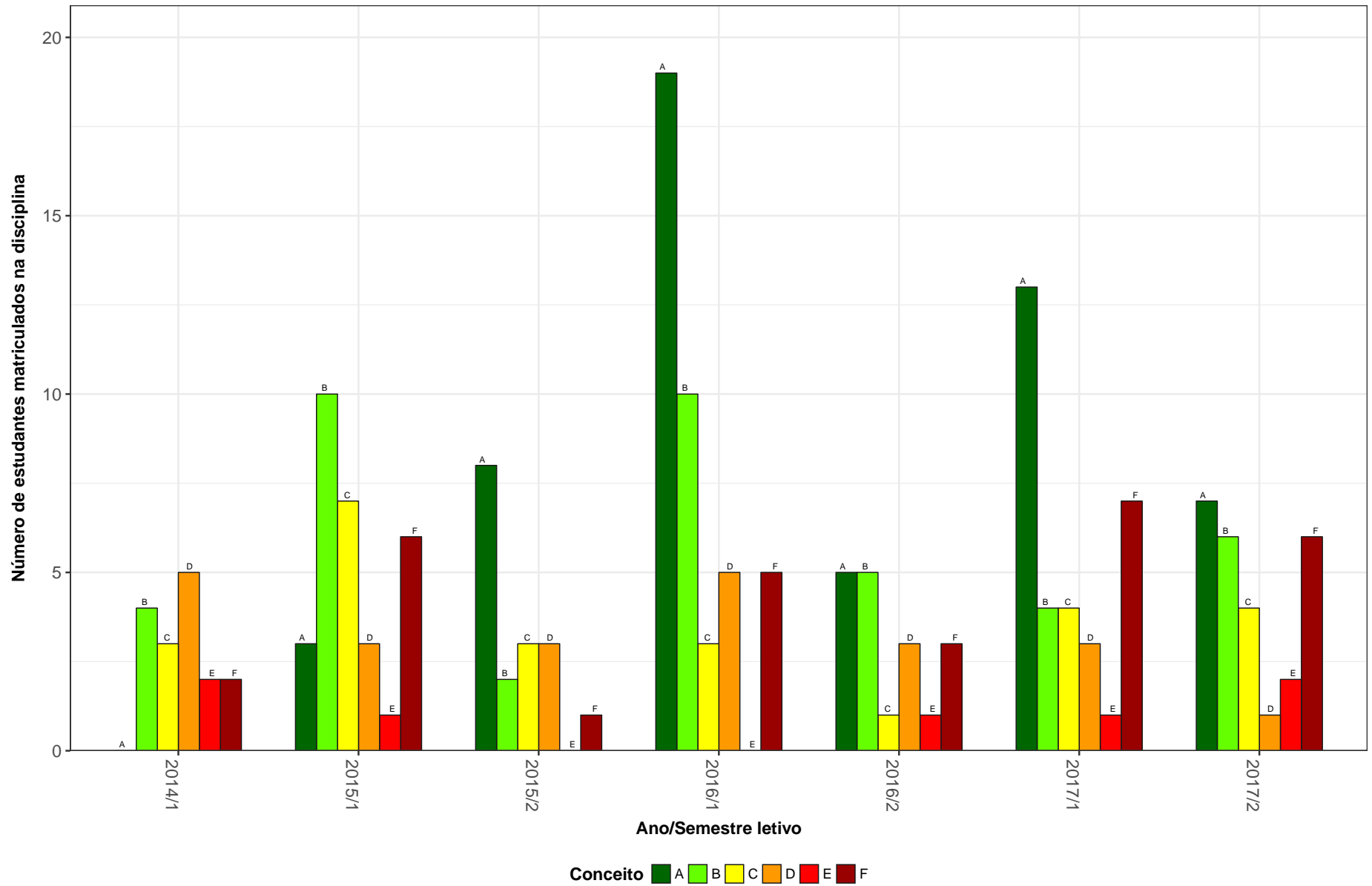


Figura 37: Conceitos obtidos pelos estudantes na disciplina ENA078-ANALISE DE SITUAÇÕES DE CONFLITO NO CONTEXTO DAS ORGANIZAÇÕES DE SAÚDE no período de 2010 a 2017 na Escola de Enfermagem.

ENA107-ALIMENTACAO E CULTURA

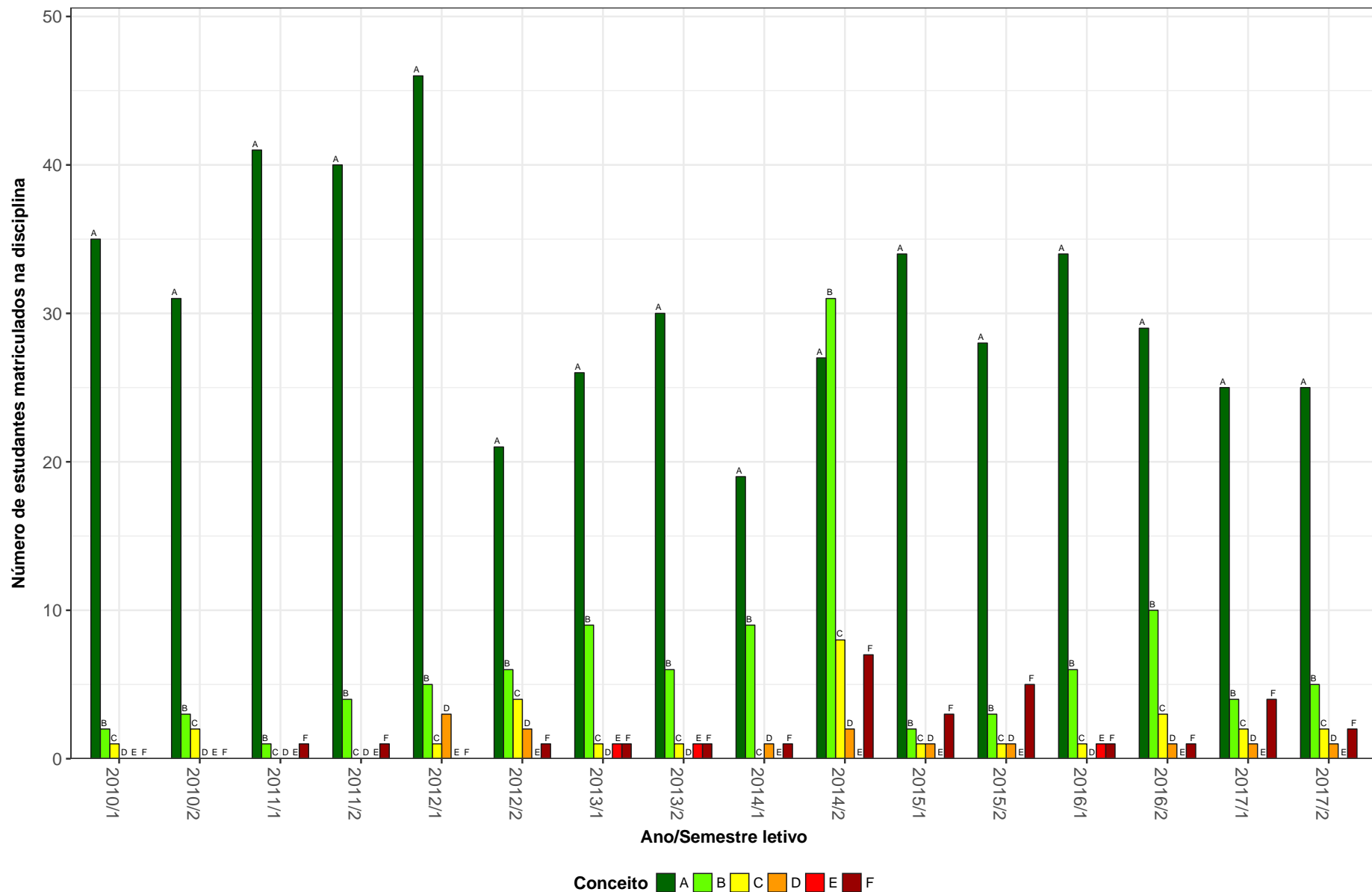


Figura 38: Conceitos obtidos pelos estudantes na disciplina ENA107-ALIMENTACAO E CULTURA no período de 2010 a 2017 na Escola de Enfermagem.

ENA120-ÉTICA E CULTURA

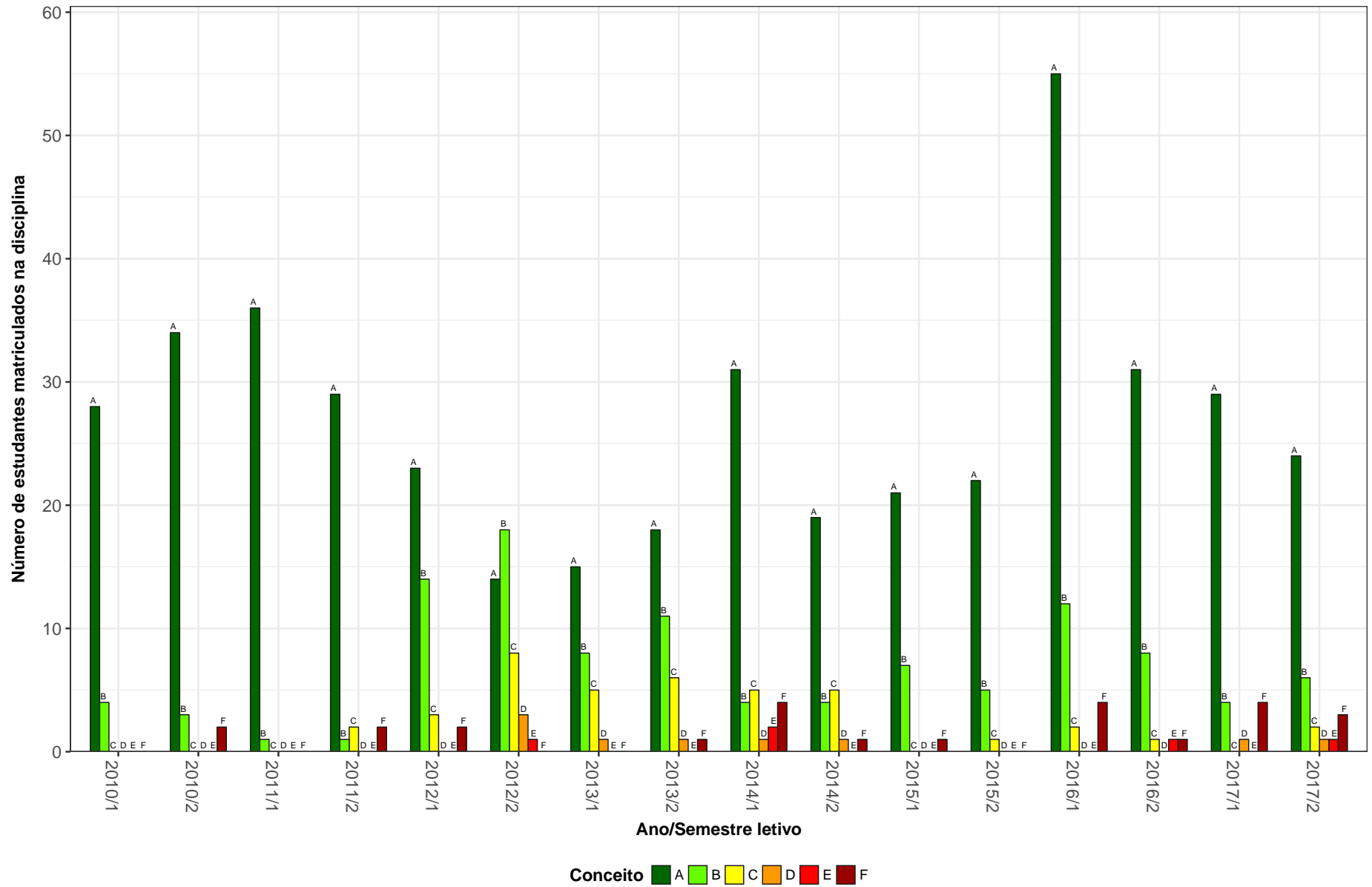


Figura 39: Conceitos obtidos pelos estudantes na disciplina ENA120-ÉTICA E CULTURA no período de 2010 a 2017 na Escola de Enfermagem.

ENB017-PRIMEIROS SOCORROS

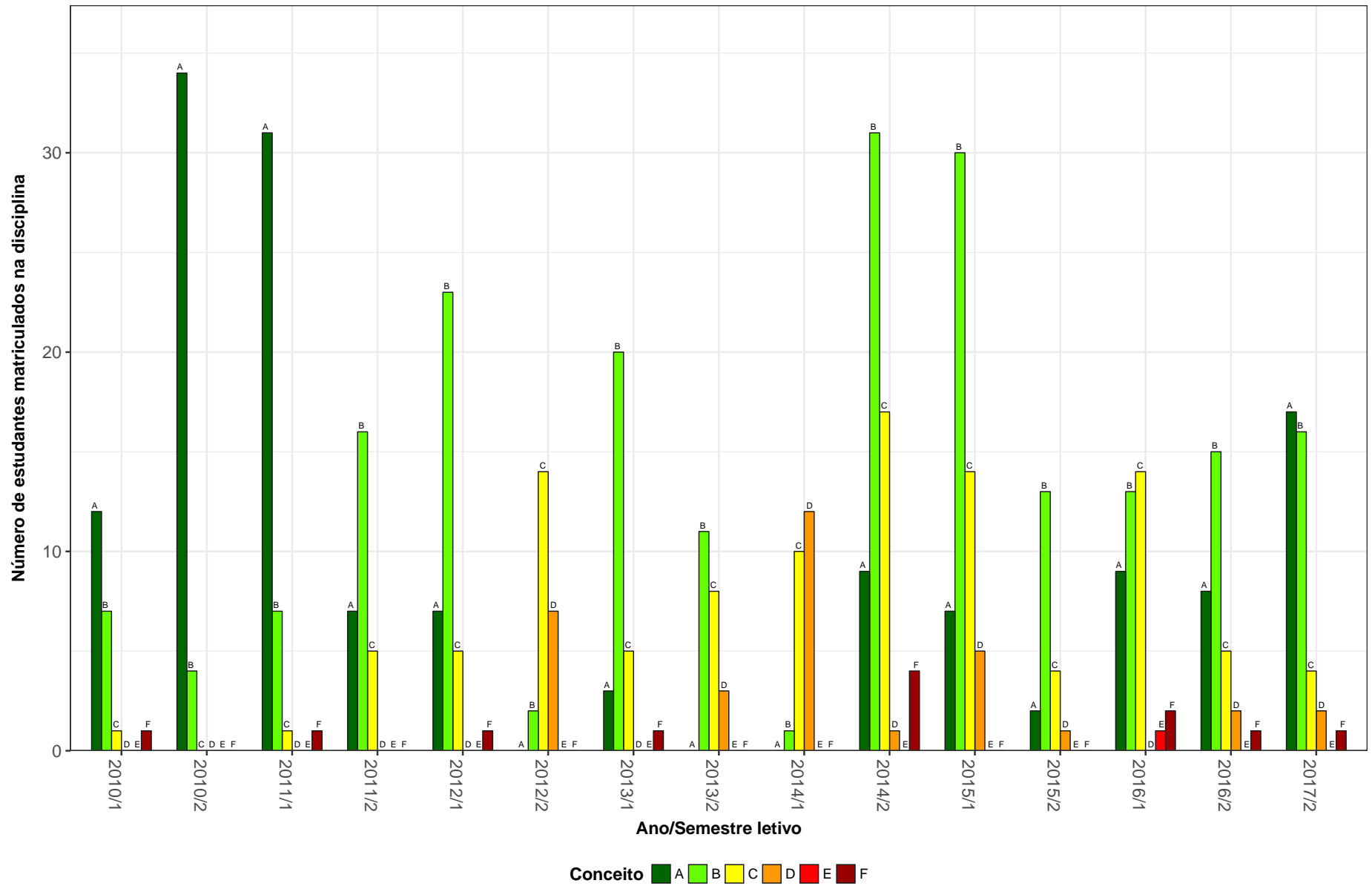


Figura 40: Conceitos obtidos pelos estudantes na disciplina ENB017-PRIMEIROS SOCORROS no período de 2010 a 2017 na Escola de Enfermagem.

ENB027-BIOETICA

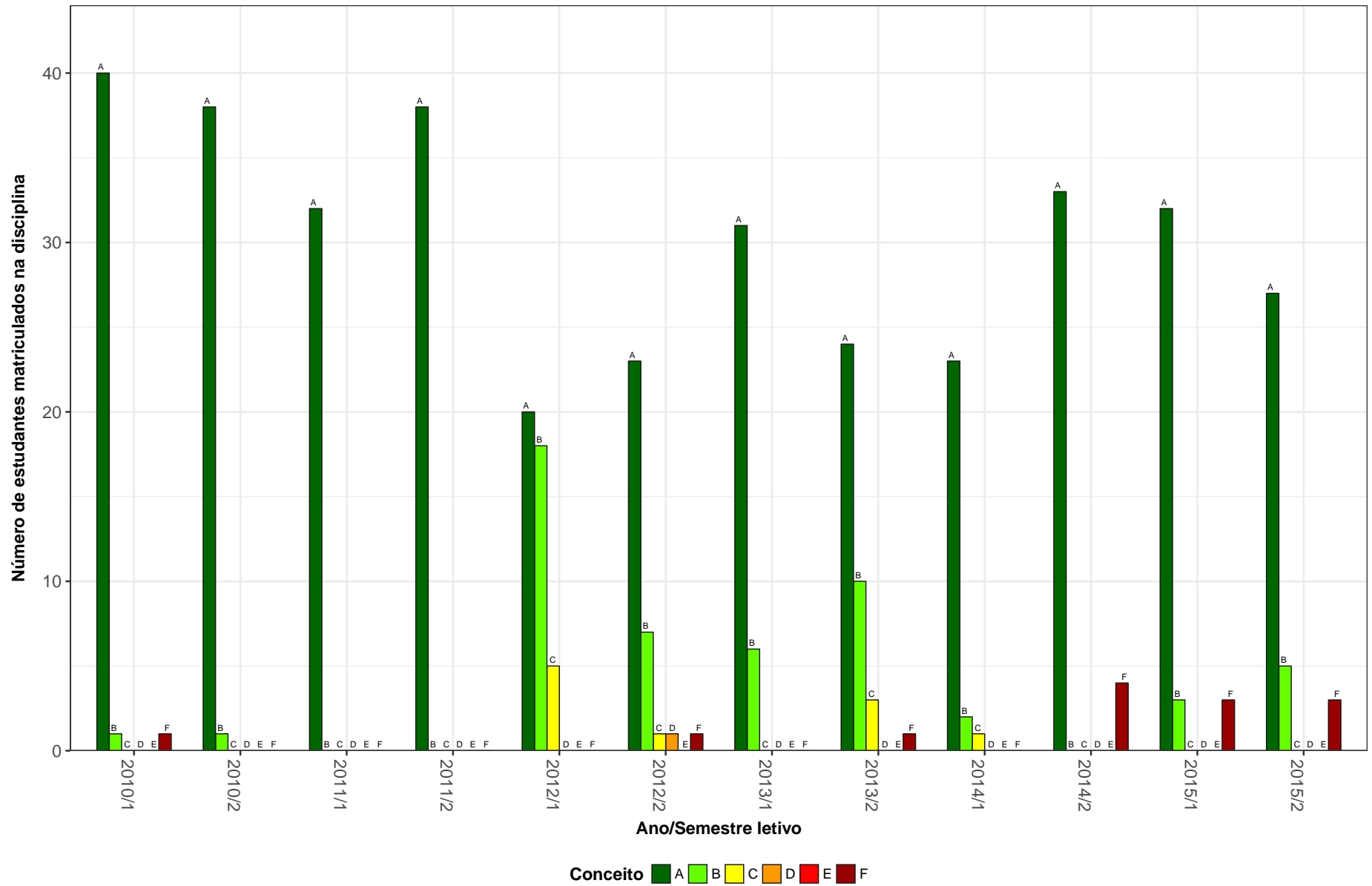


Figura 41: Conceitos obtidos pelos estudantes na disciplina ENB027-BIOETICA no período de 2010 a 2017 na Escola de Enfermagem.

ENB038-ENFERMAGEM NO CONTEXTO HISTORICO E SOCIAL

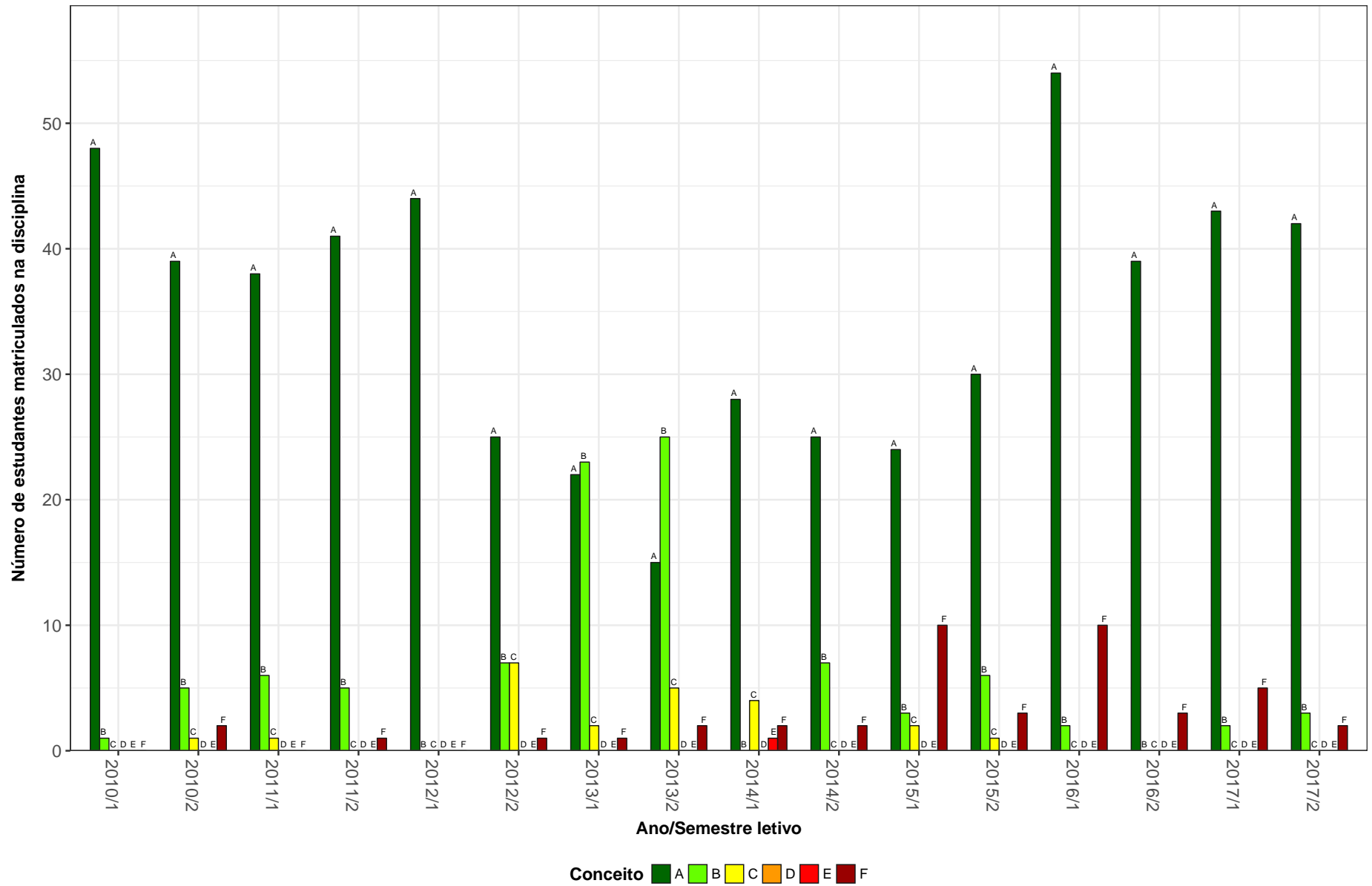


Figura 42: Conceitos obtidos pelos estudantes na disciplina ENB038-ENFERMAGEM NO CONTEXTO HISTORICO E SOCIAL no período de 2010 a 2017 na Escola de Enfermagem.



ENB049-TÓPICO EM ENFERMAGEM BÁSICA I

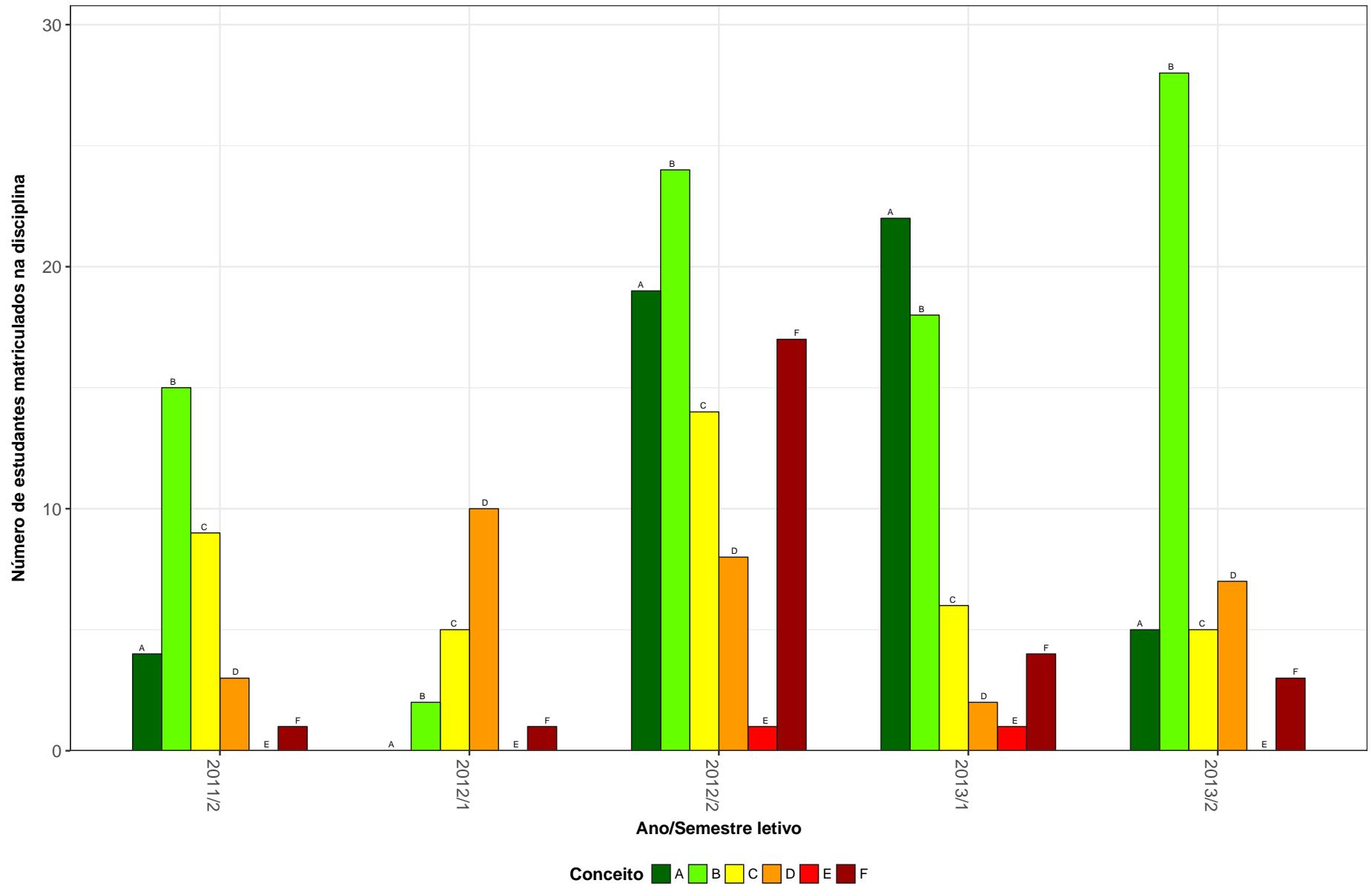


Figura 43: Conceitos obtidos pelos estudantes na disciplina ENB049-TÓPICO EM ENFERMAGEM BÁSICA I no período de 2010 a 2017 na Escola de Enfermagem.

ENB050–TOPICOS EM ENFERMAGEM BASICA II

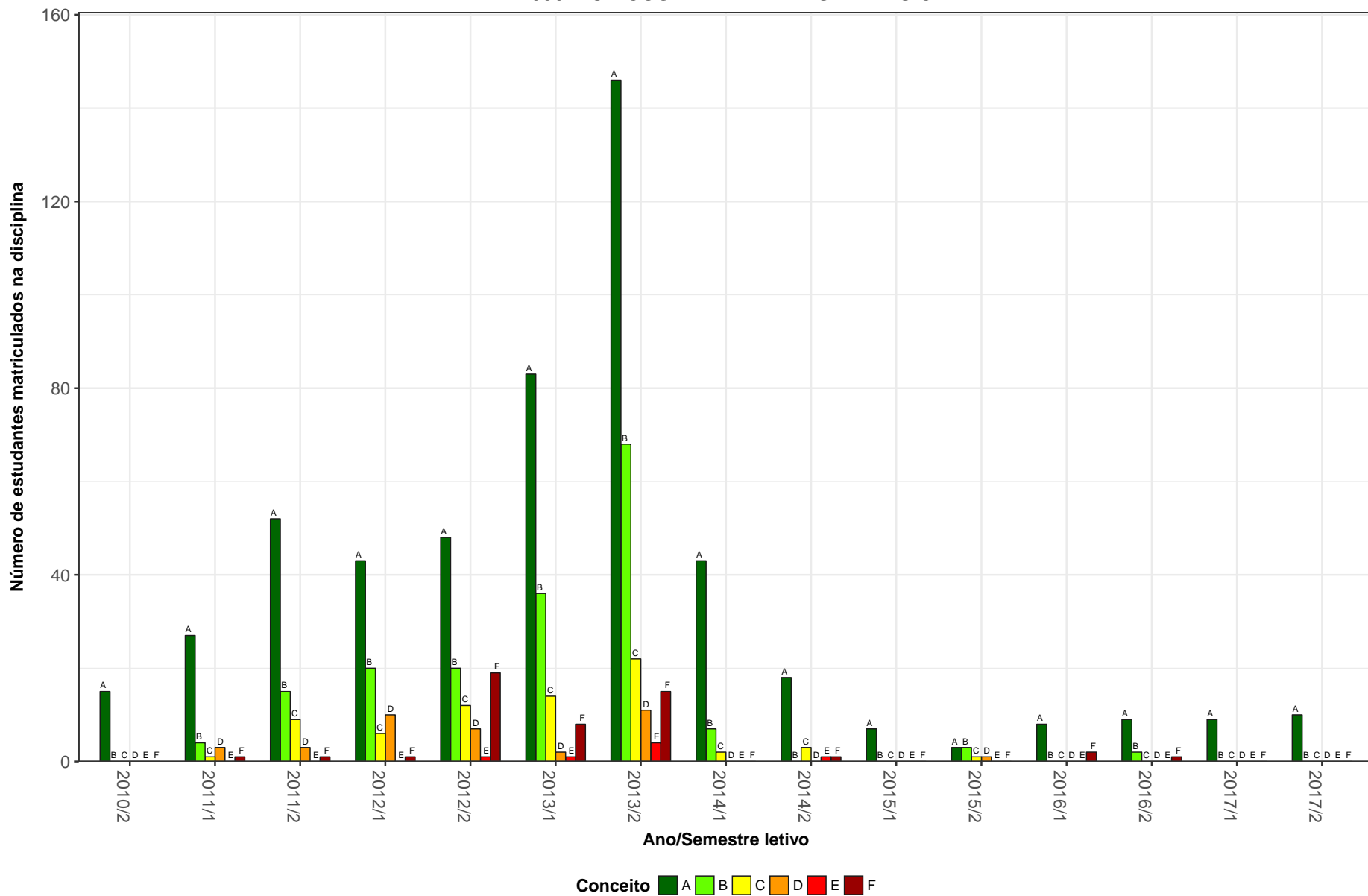


Figura 44: Conceitos obtidos pelos estudantes na disciplina ENB050-TOPICOS EM ENFERMAGEM BASICA II no período de 2010 a 2017 na Escola de Enfermagem.

ENB055–SEMINARIO DE INTEGRACAO III

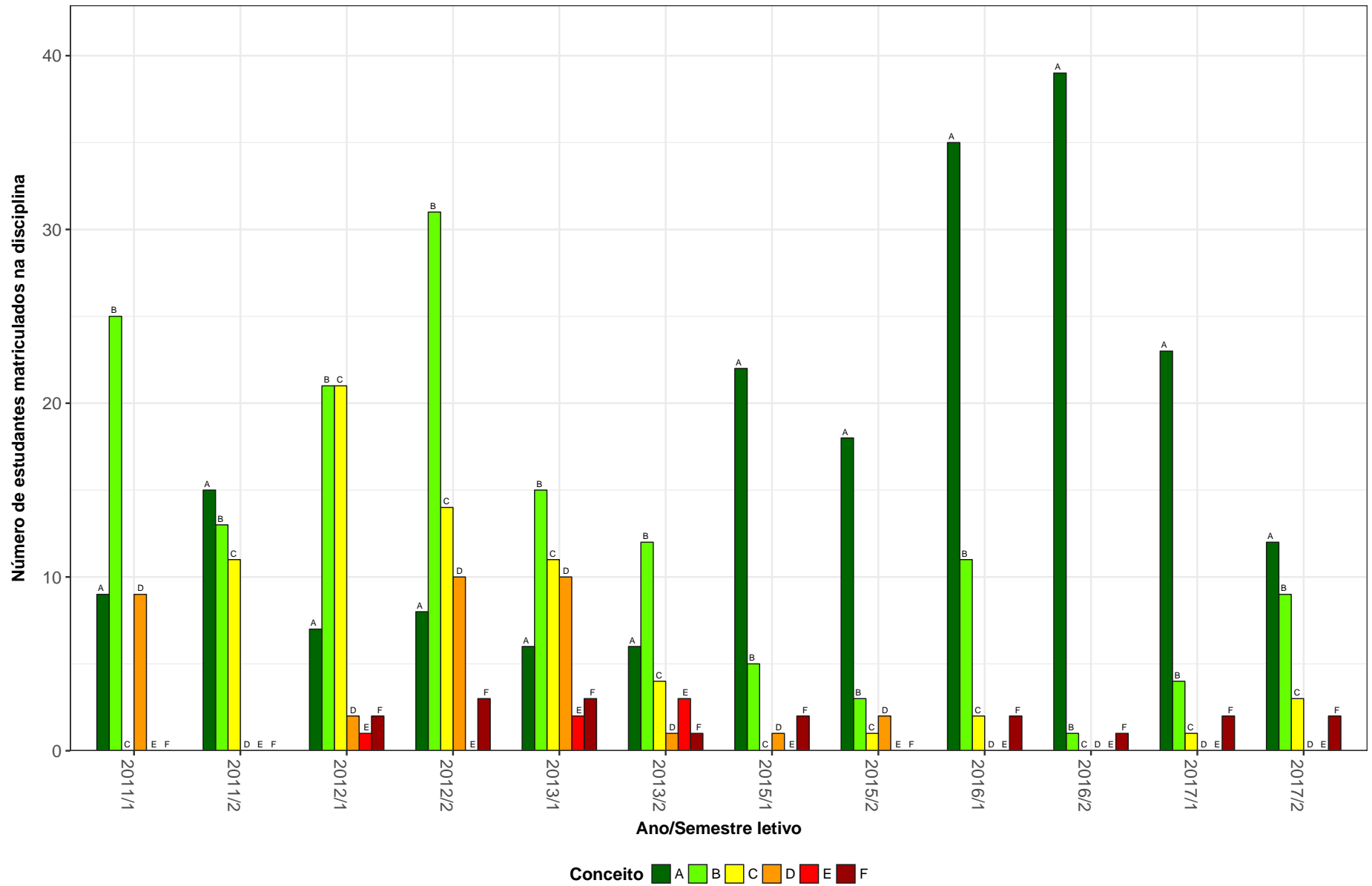


Figura 45: Conceitos obtidos pelos estudantes na disciplina ENB055-SEMINARIO DE INTEGRACAO III no período de 2010 a 2017 na Escola de Enfermagem.

NUT009-AVALIACAO NUTRICIONAL

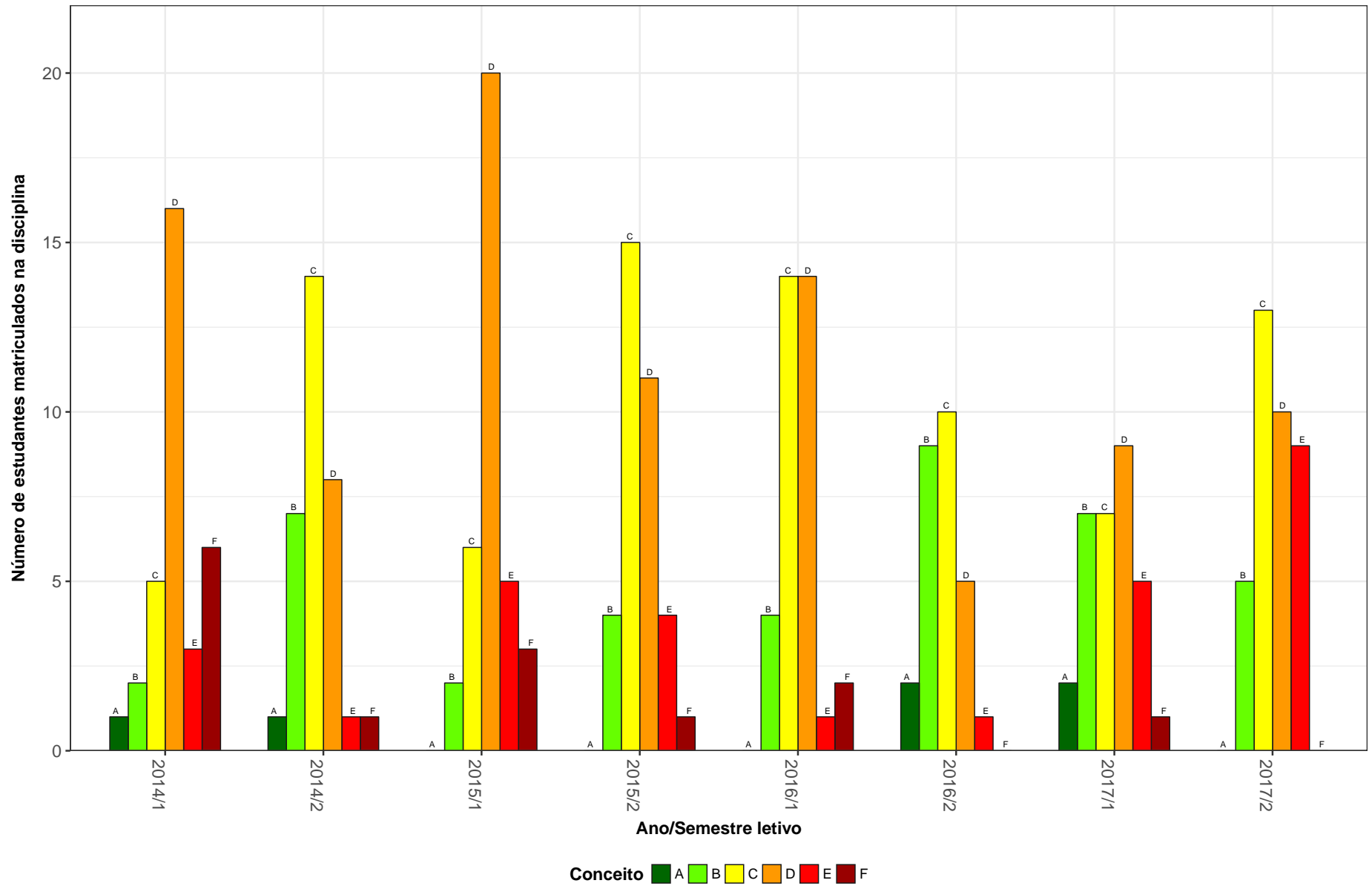


Figura 46: Conceitos obtidos pelos estudantes na disciplina NUT009-AVALIACAO NUTRICIONAL no período de 2010 a 2017 na Escola de Enfermagem.

### NUT010-CICLOS DA VIDA

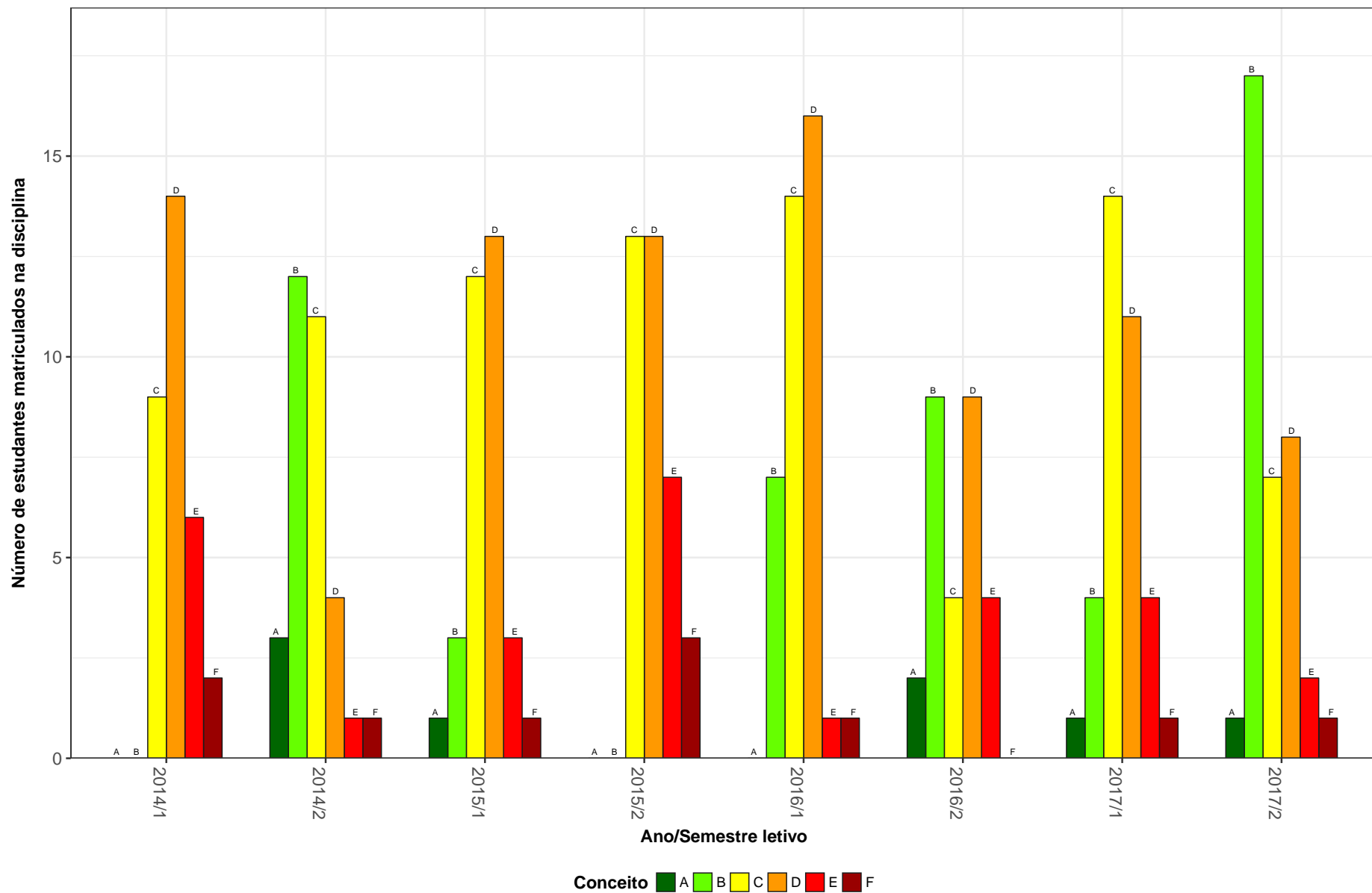


Figura 47: Conceitos obtidos pelos estudantes na disciplina NUT010-CICLOS DA VIDA no período de 2010 a 2017 na Escola de Enfermagem.

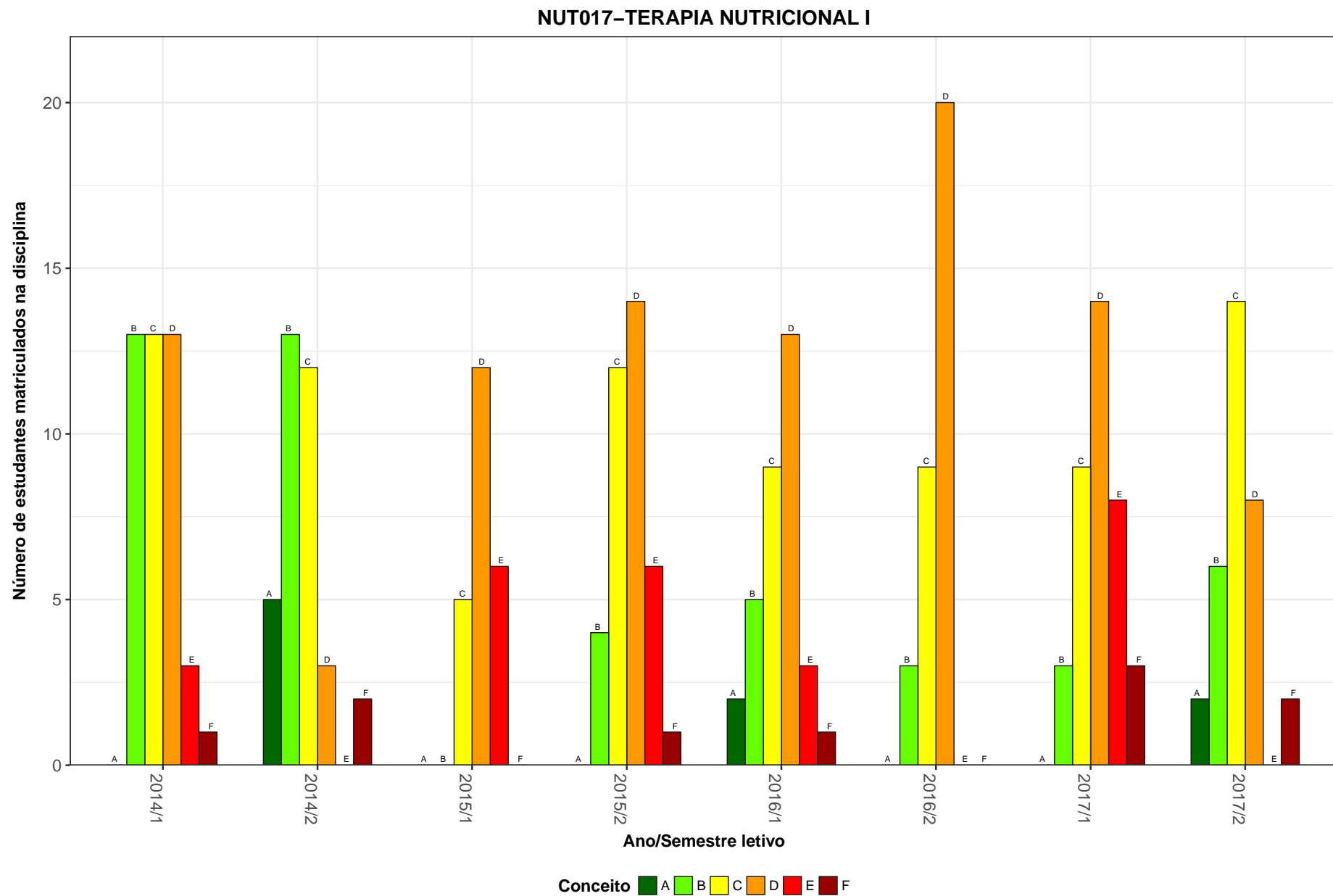


Figura 48: Conceitos obtidos pelos estudantes na disciplina NUT017-TERAPIA NUTRICIONAL I no período de 2010 a 2017 na Escola de Enfermagem.

NUT021–TERAPIA NUTRICIONAL II

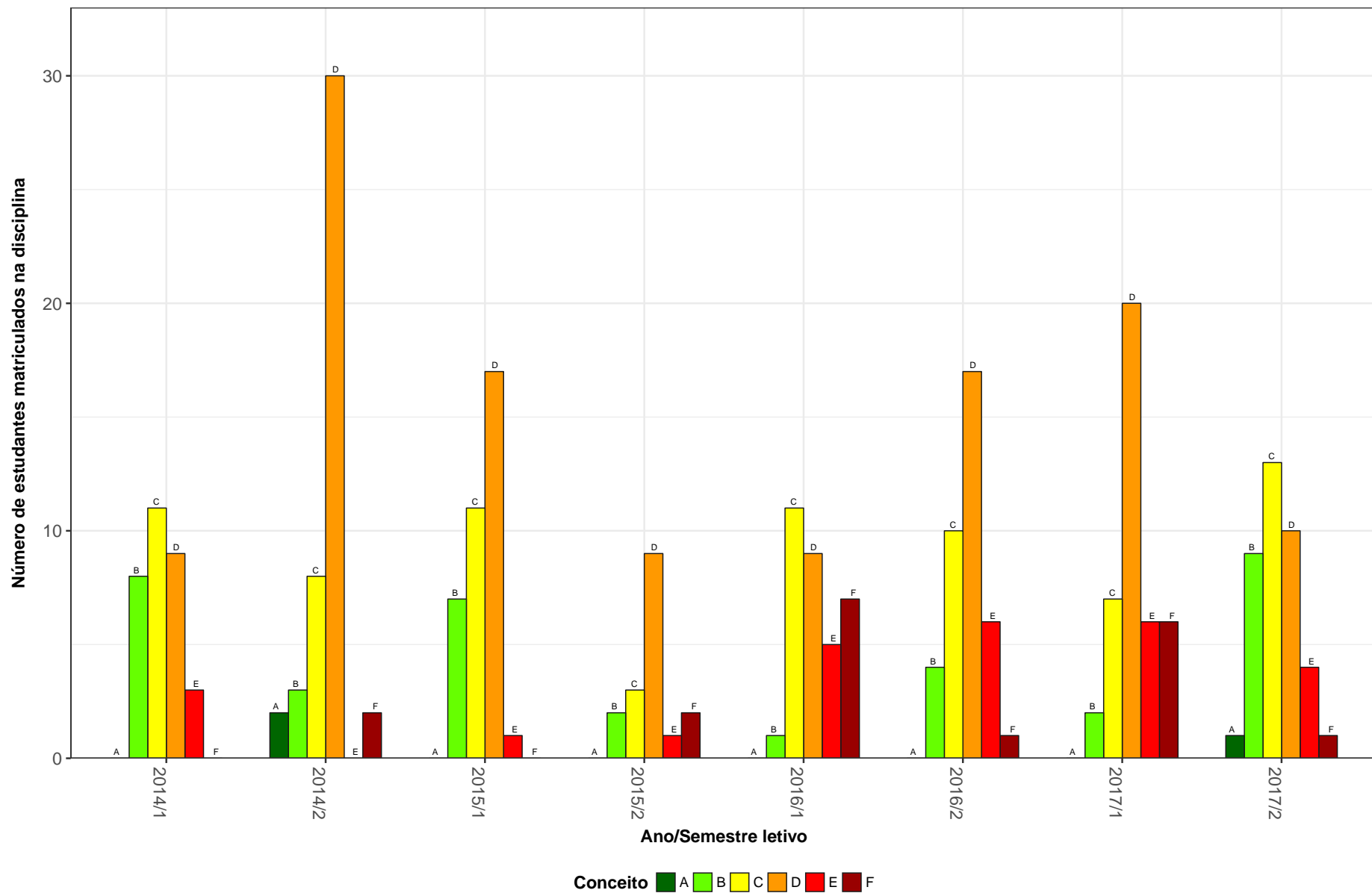


Figura 49: Conceitos obtidos pelos estudantes na disciplina NUT021-TERAPIA NUTRICIONAL II no período de 2010 a 2017 na Escola de Enfermagem.

UNI013-PROMOCAO DA SAUDE

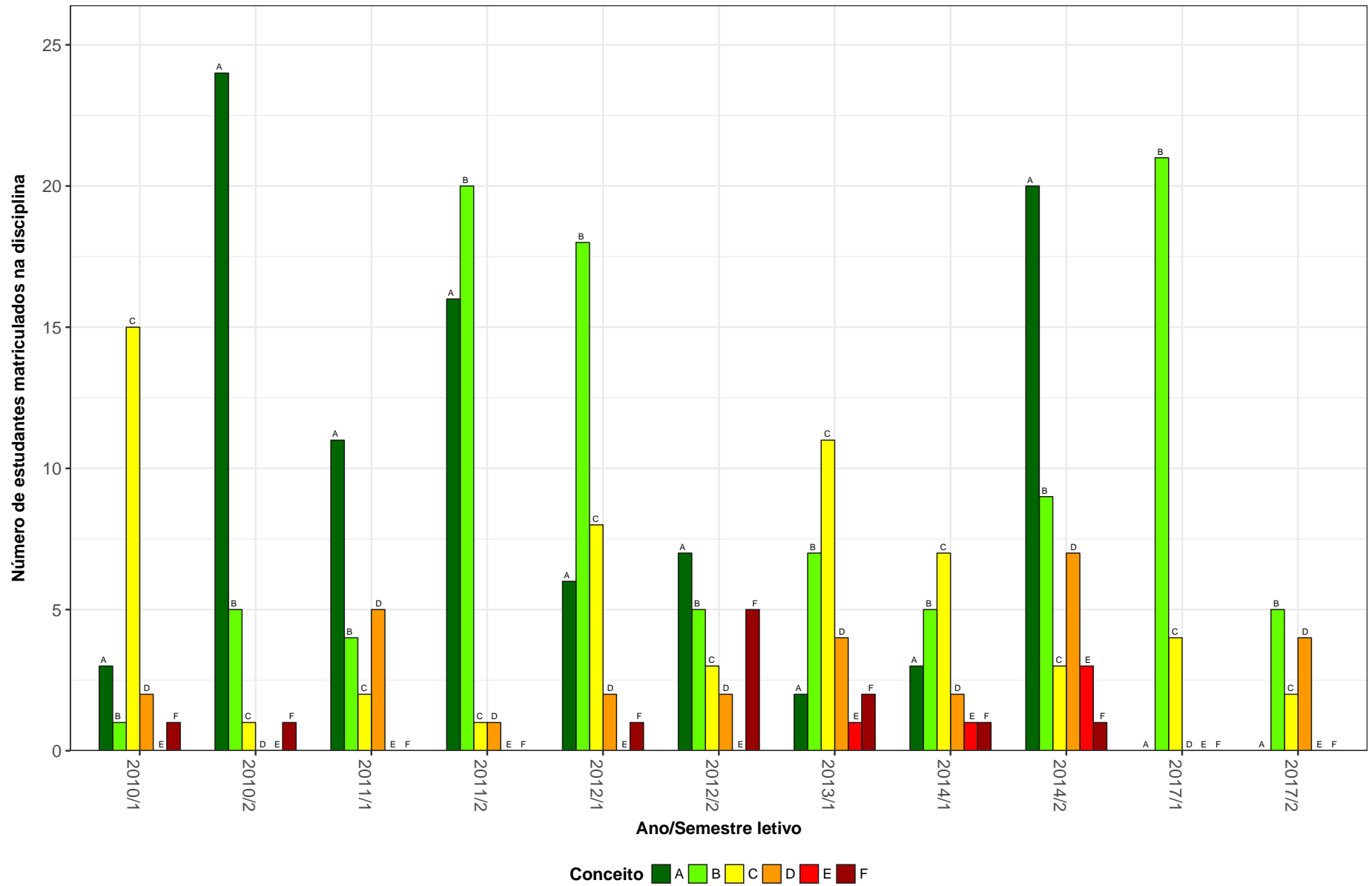


Figura 50: Conceitos obtidos pelos estudantes na disciplina UNI013-PROMOCAO DA SAUDE no período de 2010 a 2017 na Escola de Enfermagem.



### 3 ANÁLISE DA SAÍDA DO CURSO

Nessa seção é feita uma análise da saída dos cursos ofertados pela Escola de Enfermagem. Considera-se como saída do curso qualquer desvinculação da UFMG que não seja por motivo de conclusão do curso, ou seja, a saída do curso contabilizada não configura necessariamente o abandono do ensino superior, uma vez que estão incluídas situações como a mudança de curso a partir da realização de um novo processo seletivo e a mudança de instituição de ensino superior.

Para avaliar a saída dos cursos ofertados na Escola de Enfermagem, foram construídos gráficos de linha para cada curso contendo o percentual de estudantes que saíram do curso, que concluíram ou que ainda estão cursando *versus* o ano de ingresso desses estudantes na UFMG. O período considerado nessa parte do relatório abrange os últimos 11 anos, sendo que a linha pontilhada em preto nos gráficos representa o percentual de saída do curso geral da UFMG<sup>2</sup>, calculado com base em todos os cursos de graduação presenciais da UFMG.

---

<sup>2</sup>O percentual de saída do curso geral da UFMG foi calculado como o resultado da seguinte divisão: total de estudantes que ingressaram na UFMG no ano avaliado e que saíram do curso até 2017/2 dividido pelo total de estudantes que ingressaram na UFMG no ano avaliado.

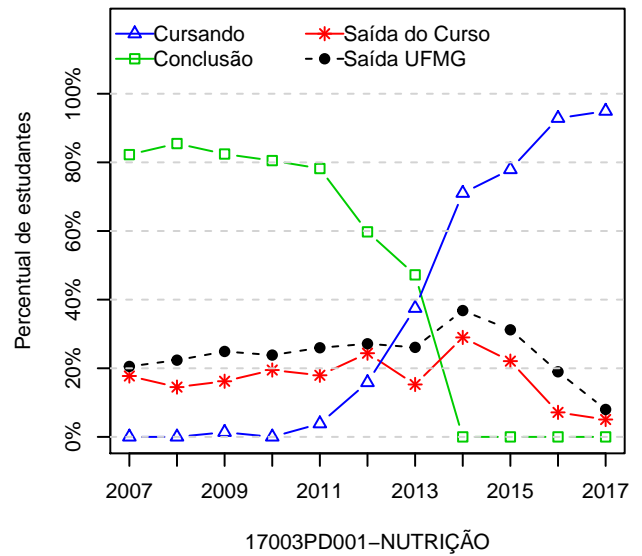
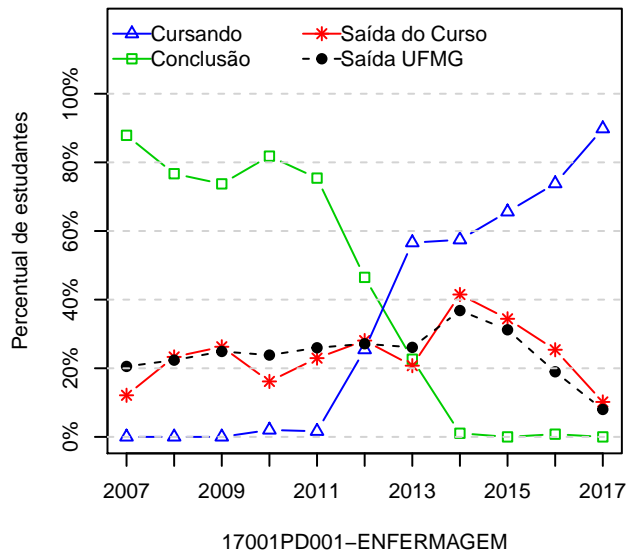


Figura 51: Situação dos estudantes de acordo com o ano de ingresso, para todos os cursos vinculados à Escola de Enfermagem.