

UNIVERSIDADE FEDERAL DE MINAS GERAIS  
PRÓ-REITORIA DE GRADUAÇÃO  
SETOR DE ESTATÍSTICA

Análise das disciplinas e cursos ofertados pela unidade  
acadêmica:

**Escola de Veterinária**

BELO HORIZONTE

MAIO DE 2018

**PRÓ-REITORIA DE GRADUAÇÃO / SETOR DE  
ESTATÍSTICA**

**PRÓ-REITORA DE GRADUAÇÃO**

PROFA. BENIGNA MARIA DE OLIVEIRA

**PRÓ-REITOR ADJUNTO DE GRADUAÇÃO**

PROF. BRUNO OTÁVIO SOARES TEIXEIRA

**COORDENADORA DO SETOR DE ESTATÍSTICA**

CAROLINA SILVA PENA

**EQUIPE SETOR DE ESTATÍSTICA**

ISABELLA CAROLINA ARAUJO

SANDY PINHEIRO ALVES

Contato: [estatistica@prograd.ufmg.br](mailto:estatistica@prograd.ufmg.br)

# Sumário

<b>1</b>	<b>INTRODUÇÃO</b>	<b>4</b>
<b>2</b>	<b>ANÁLISE DAS PRINCIPAIS DISCIPLINAS</b>	<b>5</b>
<b>3</b>	<b>ANÁLISE DA SAÍDA DO CURSO</b>	<b>112</b>

## Lista de Tabelas

1	Disciplinas ofertadas pela Escola de Veterinária no período de 2016/1 a 2017/2	7
2	Avaliação da disciplina CCV001-PATOLOGIA VETERINARIA entre os anos de 2010 e 2017 . . . . .	12
3	Avaliação da disciplina CCV002-SEMILOGIA VETERINARIA entre os anos de 2010 e 2017 . . . . .	13
4	Avaliação da disciplina CCV003-PATOLOGIA CLINICA entre os anos de 2010 e 2017 . . . . .	14
5	Avaliação da disciplina CCV004-TERAPEUTICA VETERINARIA entre os anos de 2010 e 2017 . . . . .	15
6	Avaliação da disciplina CCV005-TECNICA CIRURGICA E ANESTESIOLOGIA VETERINARIAS entre os anos de 2010 e 2017 . . . . .	16
7	Avaliação da disciplina CCV006-PATOLOGIA E CLINICA CIRURGICA VETERINARIAS entre os anos de 2010 e 2017 . . . . .	17
8	Avaliação da disciplina CCV007-RADIODIAGNOSTICO entre os anos de 2010 e 2017 . . . . .	18
9	Avaliação da disciplina CCV009-CLINICA DE RUMINANTES I entre os anos de 2010 e 2017 . . . . .	19
10	Avaliação da disciplina CCV010-TOXICOLOGIA E PLANTAS TOXICAS entre os anos de 2010 e 2017 . . . . .	20
11	Avaliação da disciplina CCV011-CLINICA DE RUMINANTES II entre os anos de 2010 e 2017 . . . . .	21
12	Avaliação da disciplina CCV016-CLINICA DE EQUIDEOS entre os anos de 2010 e 2017 . . . . .	22
13	Avaliação da disciplina CCV019-PRATICA HOSPITALAR VETERINARIA entre os anos de 2010 e 2017 . . . . .	23
14	Avaliação da disciplina CCV024-FARMACOLOGIA PARA ORGANISMOS AQUATICOS entre os anos de 2010 e 2017 . . . . .	24

15	Avaliação da disciplina CCV025-PATOLOGIA DOS ANIMAIS AQUATICOS entre os anos de 2010 e 2017 . . . . .	25
16	Avaliação da disciplina CCV030-PATOLOGIA VETERINARIA entre os anos de 2010 e 2017 . . . . .	26
17	Avaliação da disciplina CCV036-DIAGNOSTICO POR IMAGEM EM VETERINARIA entre os anos de 2010 e 2017 . . . . .	27
18	Avaliação da disciplina MVP003-IMUNOLOGIA BASICA entre os anos de 2010 e 2017 . . . . .	28
19	Avaliação da disciplina MVP008-REAPROVEITAMENTO E REUSO DE AGUAS entre os anos de 2010 e 2017 . . . . .	29
20	Avaliação da disciplina MVP601-EPIDEMIOLOGIA entre os anos de 2010 e 2017 . . . . .	30
21	Avaliação da disciplina MVP602-DOENCAS BACTERIANAS entre os anos de 2010 e 2017 . . . . .	31
22	Avaliação da disciplina MVP605-SANEAMENTO entre os anos de 2010 e 2017	32
23	Avaliação da disciplina MVP607-PLANIFICACAO EM SAUDE ANIMAL entre os anos de 2010 e 2017 . . . . .	33
24	Avaliação da disciplina TEI002-AULAS PRATICAS INTEGRADAS DE CAMPO III entre os anos de 2010 e 2017 . . . . .	34
25	Avaliação da disciplina TEI602-INSPECAO DE LEITE E PRODUTOS DERIVADOS entre os anos de 2010 e 2017 . . . . .	35
26	Avaliação da disciplina VET022-ATIVIDADES INTEGRATIVAS EM AQUACULTURA I entre os anos de 2010 e 2017 . . . . .	36
27	Avaliação da disciplina VET023-ATIVIDADES INTEGRATIVAS EM AQUACULTURA II entre os anos de 2010 e 2017 . . . . .	37
28	Avaliação da disciplina VET025-INICIACAO A EDUCACAO CONTINUADA entre os anos de 2010 e 2017 . . . . .	38
29	Avaliação da disciplina VET026-PROFISSIOGRAFIA DO MEDICO VETERINARIO entre os anos de 2010 e 2017 . . . . .	39

30	Avaliação da disciplina VET027-METODOLOGIA DA PESQUISA CIENTIFICA entre os anos de 2010 e 2017 . . . . .	40
31	Avaliação da disciplina VET028-ESTATISTICA APLICADA A MEDICINA VETERINARIA entre os anos de 2010 e 2017 . . . . .	41
32	Avaliação da disciplina ZOO002-AULAS PRATICAS INTEGRADAS DE CAMPO IV entre os anos de 2010 e 2017 . . . . .	42
33	Avaliação da disciplina ZOO004-SETOR AGRARIO E ORGANIZACAO SOCIAL NO BRASIL entre os anos de 2010 e 2017 . . . . .	43
34	Avaliação da disciplina ZOO005-BIOQUIMICA APLICADA entre os anos de 2010 e 2017 . . . . .	44
35	Avaliação da disciplina ZOO007-BROMATOLOGIA entre os anos de 2010 e 2017 . . . . .	45
36	Avaliação da disciplina ZOO024-PRODUCAO DE PEIXES ORNAMENTAIS entre os anos de 2010 e 2017 . . . . .	46
37	Avaliação da disciplina ZOO028-INTRODUCAO A AQUACULTURA entre os anos de 2010 e 2017 . . . . .	47
38	Avaliação da disciplina ZOO032-SETOR AGRARIO E ORGANIZACAO SOCIAL NO BRASIL entre os anos de 2010 e 2017 . . . . .	48
39	Avaliação da disciplina ZOO033-ALIMENTOS E ALIMENTACAO EM VETERINARIA entre os anos de 2010 e 2017 . . . . .	49
40	Avaliação da disciplina ZOO034-MELHORAMENTO GENETICO ANIMAL entre os anos de 2010 e 2017 . . . . .	50
41	Avaliação da disciplina ZOO035-NUTRICAO ANIMAL entre os anos de 2010 e 2017 . . . . .	51
42	Avaliação da disciplina ZOO036-EXTENSAO EM VETERINARIA entre os anos de 2010 e 2017 . . . . .	52
43	Avaliação da disciplina ZOO601-INTRODUCAO A ZOOTECNIA entre os anos de 2010 e 2017 . . . . .	53
44	Avaliação da disciplina ZOO602-NUTRICAO ANIMAL entre os anos de 2010 e 2017 . . . . .	54

45	Avaliação da disciplina ZOO603-MELHORAMENTO ANIMAL entre os anos de 2010 e 2017 . . . . .	55
46	Avaliação da disciplina ZOO604-FORRAGICULTURA entre os anos de 2010 e 2017 . . . . .	56
47	Avaliação da disciplina ZOO605-EXTENSAO RURAL entre os anos de 2010 e 2017 . . . . .	57
48	Avaliação da disciplina ZOO606-SUINOCULTURA entre os anos de 2010 e 2017	58
49	Avaliação da disciplina ZOO607-AVICULTURA entre os anos de 2010 e 2017	59
50	Avaliação da disciplina ZOO608-BOVINOCULTURA DE LEITE entre os anos de 2010 e 2017 . . . . .	60
51	Avaliação da disciplina ZOO609-BOVINOCULTURA DE CORTE entre os anos de 2010 e 2017 . . . . .	61

## Lista de Figuras

1	Conceitos obtidos pelos estudantes na disciplina CCV001-PATOLOGIA VETERINARIA no período de 2010 a 2017 na Escola de Veterinária. . . . .	62
2	Conceitos obtidos pelos estudantes na disciplina CCV002-SEMIOLOGIA VETERINARIA no período de 2010 a 2017 na Escola de Veterinária. . . . .	63
3	Conceitos obtidos pelos estudantes na disciplina CCV003-PATOLOGIA CLINICA no período de 2010 a 2017 na Escola de Veterinária. . . . .	64
4	Conceitos obtidos pelos estudantes na disciplina CCV004-TERAPEUTICA VETERINARIA no período de 2010 a 2017 na Escola de Veterinária. . . . .	65
5	Conceitos obtidos pelos estudantes na disciplina CCV005-TECNICA CIRURGICA E ANESTESIOLOGIA VETERINARIAS no período de 2010 a 2017 na Escola de Veterinária. . . . .	66
6	Conceitos obtidos pelos estudantes na disciplina CCV006-PATOLOGIA E CLINICA CIRURGICA VETERINARIAS no período de 2010 a 2017 na Escola de Veterinária. . . . .	67
7	Conceitos obtidos pelos estudantes na disciplina CCV007-RADIODIAGNOSTICO no período de 2010 a 2017 na Escola de Veterinária. . . . .	68
8	Conceitos obtidos pelos estudantes na disciplina CCV009-CLINICA DE RUMINANTES I no período de 2010 a 2017 na Escola de Veterinária. . . . .	69
9	Conceitos obtidos pelos estudantes na disciplina CCV010-TOXICOLOGIA E PLANTAS TOXICAS no período de 2010 a 2017 na Escola de Veterinária. . . . .	70
10	Conceitos obtidos pelos estudantes na disciplina CCV011-CLINICA DE RUMINANTES II no período de 2010 a 2017 na Escola de Veterinária. . . . .	71
11	Conceitos obtidos pelos estudantes na disciplina CCV016-CLINICA DE EQUIDEOS no período de 2010 a 2017 na Escola de Veterinária. . . . .	72
12	Conceitos obtidos pelos estudantes na disciplina CCV019-PRATICA HOSPITALAR VETERINARIA no período de 2010 a 2017 na Escola de Veterinária. . . . .	73



13	Conceitos obtidos pelos estudantes na disciplina CCV024-FARMACOLOGIA PARA ORGANISMOS AQUATICOS no período de 2010 a 2017 na Escola de Veterinária. . . . .	74
14	Conceitos obtidos pelos estudantes na disciplina CCV025-PATOLOGIA DOS ANIMAIS AQUATICOS no período de 2010 a 2017 na Escola de Veterinária.	75
15	Conceitos obtidos pelos estudantes na disciplina CCV030-PATOLOGIA VETERINARIA no período de 2010 a 2017 na Escola de Veterinária. . . . .	76
16	Conceitos obtidos pelos estudantes na disciplina CCV036-DIAGNOSTICO POR IMAGEM EM VETERINARIA no período de 2010 a 2017 na Escola de Veterinária. . . . .	77
17	Conceitos obtidos pelos estudantes na disciplina MVP003-IMUNOLOGIA BASICA no período de 2010 a 2017 na Escola de Veterinária. . . . .	78
18	Conceitos obtidos pelos estudantes na disciplina MVP008-REAPROVEITAMENTO E REUSO DE AGUAS no período de 2010 a 2017 na Escola de Veterinária.	79
19	Conceitos obtidos pelos estudantes na disciplina MVP601-EPIDEMIOLOGIA no período de 2010 a 2017 na Escola de Veterinária. . . . .	80
20	Conceitos obtidos pelos estudantes na disciplina MVP602-DOENCAS BACTERIANAS no período de 2010 a 2017 na Escola de Veterinária. . . . .	81
21	Conceitos obtidos pelos estudantes na disciplina MVP605-SANEAMENTO no período de 2010 a 2017 na Escola de Veterinária. . . . .	82
22	Conceitos obtidos pelos estudantes na disciplina MVP607-PLANIFICACAO EM SAUDE ANIMAL no período de 2010 a 2017 na Escola de Veterinária. .	83
23	Conceitos obtidos pelos estudantes na disciplina TEI002-AULAS PRATICAS INTEGRADAS DE CAMPO III no período de 2010 a 2017 na Escola de Veterinária. . . . .	84
24	Conceitos obtidos pelos estudantes na disciplina TEI602-INSPECAO DE LEITE E PRODUTOS DERIVADOS no período de 2010 a 2017 na Escola de Veterinária. . . . .	85

25	Conceitos obtidos pelos estudantes na disciplina VET022-ATIVIDADES INTEGRATIVAS EM AQUACULTURA I no período de 2010 a 2017 na Escola de Veterinária. . . . .	86
26	Conceitos obtidos pelos estudantes na disciplina VET023-ATIVIDADES INTEGRATIVAS EM AQUACULTURA II no período de 2010 a 2017 na Escola de Veterinária. . . . .	87
27	Conceitos obtidos pelos estudantes na disciplina VET025-INICIACAO A EDUCACAO CONTINUADA no período de 2010 a 2017 na Escola de Veterinária.	88
28	Conceitos obtidos pelos estudantes na disciplina VET026-PROFISSIOGRAFIA DO MEDICO VETERINARIO no período de 2010 a 2017 na Escola de Veterinária. . . . .	89
29	Conceitos obtidos pelos estudantes na disciplina VET027-METODOLOGIA DA PESQUISA CIENTIFICA no período de 2010 a 2017 na Escola de Veterinária.	90
30	Conceitos obtidos pelos estudantes na disciplina VET028-ESTATISTICA APLICADA A MEDICINA VETERINARIA no período de 2010 a 2017 na Escola de Veterinária. . . . .	91
31	Conceitos obtidos pelos estudantes na disciplina ZOO002-AULAS PRATICAS INTEGRADAS DE CAMPO IV no período de 2010 a 2017 na Escola de Veterinária. . . . .	92
32	Conceitos obtidos pelos estudantes na disciplina ZOO004-SETOR AGRARIO E ORGANIZACAO SOCIAL NO BRASIL no período de 2010 a 2017 na Escola de Veterinária. . . . .	93
33	Conceitos obtidos pelos estudantes na disciplina ZOO005-BIOQUIMICA APLICADA no período de 2010 a 2017 na Escola de Veterinária. . . . .	94
34	Conceitos obtidos pelos estudantes na disciplina ZOO007-BROMATOLOGIA no período de 2010 a 2017 na Escola de Veterinária. . . . .	95
35	Conceitos obtidos pelos estudantes na disciplina ZOO024-PRODUCAO DE PEIXES ORNAMENTAIS no período de 2010 a 2017 na Escola de Veterinária.	96
36	Conceitos obtidos pelos estudantes na disciplina ZOO028-INTRODUCAO A AQUACULTURA no período de 2010 a 2017 na Escola de Veterinária. . . .	97

37	Conceitos obtidos pelos estudantes na disciplina ZOO032-SETOR AGRARIO E ORGANIZACAO SOCIAL NO BRASIL no período de 2010 a 2017 na Escola de Veterinária. . . . .	98
38	Conceitos obtidos pelos estudantes na disciplina ZOO033-ALIMENTOS E ALIMENTACAO EM VETERINARIA no período de 2010 a 2017 na Escola de Veterinária. . . . .	99
39	Conceitos obtidos pelos estudantes na disciplina ZOO034-MELHORAMENTO GENETICO ANIMAL no período de 2010 a 2017 na Escola de Veterinária. . . . .	100
40	Conceitos obtidos pelos estudantes na disciplina ZOO035-NUTRICAO ANIMAL no período de 2010 a 2017 na Escola de Veterinária. . . . .	101
41	Conceitos obtidos pelos estudantes na disciplina ZOO036-EXTENSAO EM VETERINARIA no período de 2010 a 2017 na Escola de Veterinária. . . . .	102
42	Conceitos obtidos pelos estudantes na disciplina ZOO601-INTRODUCAO A ZOOTECNIA no período de 2010 a 2017 na Escola de Veterinária. . . . .	103
43	Conceitos obtidos pelos estudantes na disciplina ZOO602-NUTRICAO ANIMAL no período de 2010 a 2017 na Escola de Veterinária. . . . .	104
44	Conceitos obtidos pelos estudantes na disciplina ZOO603-MELHORAMENTO ANIMAL no período de 2010 a 2017 na Escola de Veterinária. . . . .	105
45	Conceitos obtidos pelos estudantes na disciplina ZOO604-FORRAGICULTURA no período de 2010 a 2017 na Escola de Veterinária. . . . .	106
46	Conceitos obtidos pelos estudantes na disciplina ZOO605-EXTENSAO RURAL no período de 2010 a 2017 na Escola de Veterinária. . . . .	107
47	Conceitos obtidos pelos estudantes na disciplina ZOO606-SUINOCULTURA no período de 2010 a 2017 na Escola de Veterinária. . . . .	108
48	Conceitos obtidos pelos estudantes na disciplina ZOO607-AVICULTURA no período de 2010 a 2017 na Escola de Veterinária. . . . .	109
49	Conceitos obtidos pelos estudantes na disciplina ZOO608-BOVINOCULTURA DE LEITE no período de 2010 a 2017 na Escola de Veterinária. . . . .	110
50	Conceitos obtidos pelos estudantes na disciplina ZOO609-BOVINOCULTURA DE CORTE no período de 2010 a 2017 na Escola de Veterinária. . . . .	111

51	Situação dos estudantes de acordo com o ano de ingresso, para todos os cursos vinculados à Escola de Veterinária. . . . .	113
----	---	-----

# 1 INTRODUÇÃO

O objetivo deste relatório é utilizar os dados de rendimento acadêmico disponíveis na UFMG para avaliar a taxa de retenção das principais disciplinas de graduação de cada unidade acadêmica e também analisar a taxa de saída dos cursos vinculados à unidade. Espera-se produzir um relatório modelo que possa estimular o acompanhamento contínuo das disciplinas e cursos de cada unidade acadêmica.

Neste relatório serão analisados os dados da Escola de Veterinária no período de 2010 a 2017. Os dados analisados foram fornecidos pelo Centro de Computação da UFMG (CECOM) e o tratamento, a análise dos dados e a produção do relatório foi realizado pelo Setor de Estatística da Pró-Reitoria de Graduação da UFMG.

O *software* utilizado para o desenvolvimento das análises foi o *software* R, disponível para download em <http://www.r-project.org/>.

## 2 ANÁLISE DAS PRINCIPAIS DISCIPLINAS

A Escola de Veterinária ofertou 224 disciplinas de graduação no período de 2010 a 2017. A Tabela 1 mostra o número de estudantes de graduação aprovados, reprovados por infrequência, reprovados por rendimento e trancamentos em todas as disciplinas que apresentaram pelo menos 30 estudantes de graduação matriculados nos últimos quatro semestres, ou seja, no período de 2016/1 a 2017/2. Na Tabela 1 foram destacadas na cor cinza as disciplinas que apresentaram percentual de aprovação menor que 50%.

As Tabelas 2 a 51 mostram as 50 disciplinas cursadas por pelo menos 30 estudantes de graduação que apresentaram os maiores números absolutos de estudantes reprovados. Para avaliar o desempenho dos estudantes de graduação nessas 50 disciplinas foi construída uma tabela por disciplina que mostra o número de aprovações, reprovações por infrequência (Reprovado (I)), reprovações por rendimento (Reprovado (R)) e trancamentos separado por curso. Ressalta-se que serão mostrados somente os cursos em que pelo menos 15 estudantes de graduação cursaram a disciplina. Por exemplo, considere uma disciplina cursada por 38 estudantes, sendo 35 do curso A, 1 do curso B, 1 do curso C e 1 do curso D; nesse caso será exibido somente as informações do curso A. Caso fossem incluídos todos os cursos, sem filtrar os casos em que um número pequeno de estudantes cursaram a disciplina, as tabelas ficariam muito extensas. Embora os cursos com poucos estudantes não sejam discriminados nas tabelas, seus estudantes são contabilizados no total de cada disciplina. Portanto, é possível ocorrer casos em que somente um curso é mostrado, mas o total da disciplina é diferente dos valores mostrados para esse curso. Nessas tabelas encontram-se destacadas na cor cinza as células em que o percentual de aprovados é menor do que o percentual geral de aprovados da disciplina considerando todo o período avaliado.

O relatório<sup>1</sup> apresenta ainda uma avaliação geral das disciplinas com maiores percentuais de reprovação que foram cursadas por pelo menos 30 estudantes de graduação e que foram ofertadas nos últimos 3 anos. Para essas disciplinas foram construídos gráficos de barras com os conceitos obtidos por todos os estudantes de graduação que as cursaram entre os anos de

---

<sup>1</sup>Para manter o mesmo padrão utilizado nos relatórios de avaliação dos cursos de graduação, foram filtrados os dados relativos à continuidade de estudos.

2010 e 2017.

**Tabela 1: Disciplinas ofertadas pela Escola de Veterinária no período de 2016/1 a 2017/2**

Disciplina	Aprovados		Reprovados (I)		Reprovados (R)		Trancamentos		Total
	Freq.	%	Freq.	%	Freq.	%	Freq.	%	
CCV002-SEMILOGIA VETERINARIA	200	93%	3	1,4%	4	1,9%	8	3,7%	215
CCV006-PATOLOGIA E CLINICA CIRURGICA VETERINARIAS	224	94,1%	0	0%	6	2,5%	8	3,4%	238
CCV009-CLINICA DE RUMINANTES I	215	87,8%	1	0,4%	27	11%	2	0,8%	245
CCV010-TOXICOLOGIA E PLANTAS TOXICAS	39	95,1%	0	0%	1	2,4%	1	2,4%	41
CCV011-CLINICA DE RUMINANTES II	112	96,6%	0	0%	4	3,4%	0	0%	116
CCV012-FISIOPATOLOGIA DA REPRODUCAO DA FEMEA E INSEMINACAO ARTIFICIAL	105	96,3%	0	0%	3	2,8%	1	0,9%	109
CCV013-DEONTOLOGIA E MEDICINA VETERINARIA LEGAL	149	96,8%	2	1,3%	0	0%	3	1,9%	154
CCV014-OBSTETRICIA VETERINARIA	242	96,4%	5	2%	3	1,2%	1	0,4%	251
CCV015-FISIOPATOLOGIA DA RREPRODUCAO DO MACHO E TECNOLOGIA DE SEMEN	170	95,5%	0	0%	5	2,8%	3	1,7%	178
CCV016-CLINICA DE EQUIDEOS	241	97,2%	0	0%	3	1,2%	4	1,6%	248
CCV019-PRATICA HOSPITALAR VETERINARIA	53	91,4%	2	3,4%	0	0%	3	5,2%	58
CCV024-FARMACOLOGIA PARA ORGANISMOS AQUATICOS	28	59,6%	4	8,5%	8	17%	7	14,9%	47
CCV025-PATOLOGIA DOS ANIMAIS AQUATICOS	30	65,2%	0	0%	7	15,2%	9	19,6%	46
CCV027-REPRODUCAO DE ORGANISMOS AQUATICOS I	23	65,7%	5	14,3%	3	8,6%	4	11,4%	35
CCV030-PATOLOGIA VETERINARIA	172	73,2%	6	2,6%	49	20,9%	8	3,4%	235
CCV031-PATOLOGIA CLINICA VETERINARIA	203	94,4%	0	0%	6	2,8%	6	2,8%	215
CCV032-TOXICOLOGIA VETERINARIA	238	91,2%	2	0,8%	8	3,1%	13	5%	261
CCV033-ANESTESIOLOGIA VETERINARIA	229	98,3%	0	0%	0	0%	4	1,7%	233
CCV034-TECNICA CIRURGICA VETERINARIA	229	97,9%	0	0%	1	0,4%	4	1,7%	234
CCV035-CLINICA DE PEQUENOS ANIMAIS	224	97%	0	0%	2	0,9%	5	2,2%	231
CCV036-DIAGNOSTICO POR IMAGEM EM VETERINARIA	214	85,6%	11	4,4%	17	6,8%	8	3,2%	250
CCV037-FISIOPATOLOGIA DA REPRODUCAO DE FEMEA	170	93,4%	0	0%	12	6,6%	0	0%	182
CCV038-FISIOPATOLOGIA DA REPRODUCAO DE MACHO	85	91,4%	0	0%	6	6,5%	2	2,2%	93
CCV039-CLINICA DE RUMINANTES II	92	93,9%	0	0%	5	5,1%	1	1%	98



**Tabela 1: Disciplinas ofertadas pela Escola de Veterinária no período de 2016/1 a 2017/2 (Continuação)**

Disciplina	Aprovados		Reprovados (I)		Reprovados (R)		Trancamentos		Total
	Freq.	%	Freq.	%	Freq.	%	Freq.	%	
CCV040-TERAPEUTICA VETERINARIA	29	76,3%	1	2,6%	3	7,9%	5	13,2%	38
CCV045-PRATICA HOSPITALAR EM CLINICA MEDICA DE PEQUENOS ANIMAIS	43	100%	0	0%	0	0%	0	0%	43
MVP003-IMUNOLOGIA BASICA	25	62,5%	3	7,5%	3	7,5%	9	22,5%	40
MVP004-CARACTERIZACAO E TRATAMENTO DE EFLUENTES	28	87,5%	1	3,1%	2	6,2%	1	3,1%	32
MVP005-SANIDADE E DOENCAS DE ORGANISMOS AQUATICOS	43	91,5%	0	0%	3	6,4%	1	2,1%	47
MVP009-DESENHO TECNICO	23	69,7%	1	3%	0	0%	9	27,3%	33
MVP010-SANIDADE ANIMAL	229	98,3%	0	0%	0	0%	4	1,7%	233
MVP011-DOENCAS BACTERIANAS	232	94,7%	0	0%	8	3,3%	5	2%	245
MVP012-DOENCAS VIRAIS	236	96,7%	0	0%	2	0,8%	6	2,5%	244
MVP013-DOENCAS PARASITARIAS	234	97,9%	0	0%	0	0%	5	2,1%	239
MVP014-SANIDADE DE AVES	176	98,9%	0	0%	1	0,6%	1	0,6%	178
MVP018-SANIDADE DE ANIMAIS SILVESTRES E EXOTICOS	36	100%	0	0%	0	0%	0	0%	36
MVP021-MICOLOGIA VETERINARIA	44	88%	1	2%	1	2%	4	8%	50
MVP601-EPIDEMIOLOGIA	199	95,7%	0	0%	5	2,4%	4	1,9%	208
MVP605-SANEAMENTO	222	92,5%	0	0%	10	4,2%	8	3,3%	240
MVP606-DOENCAS DAS AVES	90	98,9%	0	0%	0	0%	1	1,1%	91
MVP607-PLANIFICACAO EM SAUDE ANIMAL	215	96,4%	0	0%	3	1,3%	5	2,2%	223
TEI003-TECNOLOGIA E PROCESSAMENTO DE PESCADO	41	100%	0	0%	0	0%	0	0%	41
TEI007-TECNOLOGIA E INSPECAO DE LEITE E PRODUTOS DERIVADOS I	225	94,5%	1	0,4%	5	2,1%	7	2,9%	238
TEI008-INSPECAO DE CARNES E PRODUTOS DERIVADOS	225	95,7%	4	1,7%	1	0,4%	5	2,1%	235
TEI009-TECNOLOGIA E INSPECAO DE AVES, OVOS, MEL E PESCADO	233	95,9%	0	0%	4	1,6%	6	2,5%	243
TEI010-TECNOLOGIA E INSPECAO DE LEITE E PRODUTOS DERIVADOS II	169	98,3%	1	0,6%	2	1,2%	0	0%	172
TEI011-TECNOLOGIA DE CARNES E PRODUTOS DERIVADOS	145	95,4%	3	2%	4	2,6%	0	0%	152

**Tabela 1: Disciplinas ofertadas pela Escola de Veterinária no período de 2016/1 a 2017/2 (Continuação)**

Disciplina	Aprovados		Reprovados (I)		Reprovados (R)		Trancamentos		Total
	Freq.	%	Freq.	%	Freq.	%	Freq.	%	
TEI602-INSPECAO DE LEITE E PRODUTOS DERIVADOS	47	95,9%	1	2%	1	2%	0	0%	49
TEI603-INSPECAO DE CARNES E PRODUTOS DERIVADOS	53	96,4%	1	1,8%	0	0%	1	1,8%	55
TEI604-TECNOLOGIA DE CARNES E PRODUTOS DERIVADOS	120	95,2%	0	0%	5	4%	1	0,8%	126
TEI605-INSPECAO DE AVES, OVOS, PESCADO E MEL	116	95,9%	0	0%	2	1,7%	3	2,5%	121
VET010-ESTAGIO SUPERVISIONADO	37	88,1%	0	0%	2	4,8%	3	7,1%	42
VET011-TRABALHO DE CONCLUSAO DE CURSO	36	76,6%	0	0%	8	17%	3	6,4%	47
VET019-VIVENCIA CURRICULAR IV	54	79,4%	11	16,2%	0	0%	3	4,4%	68
VET020-VIVENCIA CURRICULAR V	68	93,2%	0	0%	2	2,7%	3	4,1%	73
VET022-ATIVIDADES INTEGRATIVAS EM AQUACULTURA I	15	29,4%	0	0%	24	47,1%	12	23,5%	51
VET025-INICIACAO A EDUCACAO CONTINUADA	37	88,1%	2	4,8%	1	2,4%	2	4,8%	42
VET026-PROFISSIOGRAFIA DO MEDICO VETERINARIO	230	89,5%	7	2,7%	1	0,4%	19	7,4%	257
VET027-METODOLOGIA DA PESQUISA CIENTIFICA	211	88,7%	5	2,1%	4	1,7%	18	7,6%	238
VET028-ESTATISTICA APLICADA A MEDICINA VETERINARIA	190	66,9%	4	1,4%	61	21,5%	29	10,2%	284
VET029-COMPORTAMENTO E BEM-ESTAR ANIMAL	173	92,5%	0	0%	8	4,3%	6	3,2%	187
VET030-ATIVIDADES INTEGRADORAS DE FORMACAO I	174	95,6%	0	0%	3	1,6%	5	2,7%	182
VET031-ATIVIDADES INTEGRADORAS DE FORMACAO II	65	95,6%	3	4,4%	0	0%	0	0%	68
VET032-ETICA E DEONTOLOGIA VETERINARIA	88	96,7%	0	0%	0	0%	3	3,3%	91
VET033-PLANEJAMENTO E GESTAO EM VETERINARIA	55	98,2%	0	0%	0	0%	1	1,8%	56
VET035-CINOTECNIA	191	95,5%	0	0%	2	1%	7	3,5%	200
VET036-AULAS PRATICAS INTEGRADAS DE CAMPO I	163	88,6%	14	7,6%	0	0%	7	3,8%	184
VET037-AULAS PRATICAS INTEGRADAS DE CAMPO II	119	95,2%	4	3,2%	0	0%	2	1,6%	125
ZOO002-AULAS PRATICAS INTEGRADAS DE CAMPO IV	42	85,7%	0	0%	0	0%	7	14,3%	49
ZOO004-SETOR AGRARIO E ORGANIZACAO SOCIAL NO BRASIL	29	27,6%	5	4,8%	54	51,4%	17	16,2%	105
ZOO005-BIOQUIMICA APLICADA	36	75%	4	8,3%	4	8,3%	4	8,3%	48

**Tabela 1: Disciplinas ofertadas pela Escola de Veterinária no período de 2016/1 a 2017/2 (Continuação)**

Disciplina	Aprovados		Reprovados (I)		Reprovados (R)		Trancamentos		Total
	Freq.	%	Freq.	%	Freq.	%	Freq.	%	
ZOO006-GENETICA APLICADA A AQUACULTURA	34	89,5%	1	2,6%	2	5,3%	1	2,6%	38
ZOO007-BROMATOLOGIA	34	69,4%	0	0%	6	12,2%	9	18,4%	49
ZOO009-NUTRICAÇÃO EM AQUACULTURA	37	90,2%	1	2,4%	3	7,3%	0	0%	41
ZOO010-LARVICULTURA E ALEVINAGEM	37	100%	0	0%	0	0%	0	0%	37
ZOO012-MALACOCULTURA	41	100%	0	0%	0	0%	0	0%	41
ZOO013-ALIMENTOS E ALIMENTAÇÃO PARA ORGANISMOS AQUÁTICOS	31	100%	0	0%	0	0%	0	0%	31
ZOO014-PRODUÇÃO DE ALIMENTOS VIVOS	26	81,2%	0	0%	3	9,4%	3	9,4%	32
ZOO016-PISCICULTURA MARINHA	41	97,6%	0	0%	0	0%	1	2,4%	42
ZOO017-FUNDAMENTOS PARA ELABORAÇÃO DE PROJETOS DE AQUACULTURA	41	100%	0	0%	0	0%	0	0%	41
ZOO018-CARCINICULTURA	34	100%	0	0%	0	0%	0	0%	34
ZOO024-PRODUÇÃO DE PEIXES ORNAMENTAIS	37	58,7%	8	12,7%	12	19%	6	9,5%	63
ZOO027-AULAS PRÁTICAS INTEGRADAS EM AQUACULTURA 3-APIAQUAS	31	96,9%	0	0%	1	3,1%	0	0%	32
ZOO028-INTRODUÇÃO A AQUACULTURA	84	72,4%	14	12,1%	9	7,8%	9	7,8%	116
ZOO029-SISTEMAS DE PRODUÇÃO EM ÁGUAS INTERIORES	29	96,7%	1	3,3%	0	0%	0	0%	30
ZOO032-SETOR AGRÁRIO E ORGANIZAÇÃO SOCIAL NO BRASIL	180	56,2%	8	2,5%	103	32,2%	29	9,1%	320
ZOO033-ALIMENTOS E ALIMENTAÇÃO EM VETERINÁRIA	161	80,5%	4	2%	25	12,5%	10	5%	200
ZOO034-MELHORAMENTO GENÉTICO ANIMAL	172	69,9%	8	3,3%	48	19,5%	18	7,3%	246
ZOO035-NUTRICAÇÃO ANIMAL	187	85%	0	0%	24	10,9%	9	4,1%	220
ZOO036-EXTENSÃO EM VETERINÁRIA	226	74,3%	2	0,7%	58	19,1%	18	5,9%	304
ZOO037-PRODUÇÃO DE ANIMAIS SILVESTRES E EXÓTICOS	100	90,9%	0	0%	5	4,5%	5	4,5%	110
ZOO040-EQUIDOCULTURA	65	92,9%	0	0%	2	2,9%	3	4,3%	70
ZOO125-RANICULTURA	32	74,4%	0	0%	5	11,6%	6	14%	43
ZOO603-MELHORAMENTO ANIMAL	40	50%	3	3,8%	29	36,2%	8	10%	80

**Tabela 1: Disciplinas ofertadas pela Escola de Veterinária no período de 2016/1 a 2017/2 (Continuação)**

Disciplina	Aprovados		Reprovados (I)		Reprovados (R)		Trancamentos		Total
	Freq.	%	Freq.	%	Freq.	%	Freq.	%	
ZOO606-SUINOCULTURA	216	94,7%	0	0%	5	2,2%	7	3,1%	228
ZOO607-AVICULTURA	211	95%	4	1,8%	4	1,8%	3	1,4%	222
ZOO608-BOVINOCULTURA DE LEITE	215	83%	0	0%	41	15,8%	3	1,2%	259
ZOO609-BOVINOCULTURA DE CORTE	190	96,4%	2	1%	3	1,5%	2	1%	197
ZOO613-CUNICULTURA	48	94,1%	0	0%	2	3,9%	1	2%	51

Tabela 2: Avaliação da disciplina CCV001-PATOLOGIA VETERINARIA entre os anos de 2010 e 2017

Situação	2010		2011		2012		2013		2014		2015		2016		2017		Total	
	Freq.	%	Freq.	%	Freq.	%	Freq.	%	Freq.	%	Freq.	%	Freq.	%	Freq.	%	Freq.	%
<b>21002PD001 MEDICINA VETERINÁRIA</b>																		
APROVADO	115	67,3%	112	76,2%	89	54,3%	88	56,4%	70	58,3%	0	-	0	-	0	-	474	62,5%
REPROVADO(I)	7	4,1%	3	2%	2	1,2%	11	7,1%	8	6,7%	0	-	0	-	0	-	31	4,1%
REPROVADO(R)	44	25,7%	30	20,4%	66	40,2%	51	32,7%	33	27,5%	0	-	0	-	0	-	224	29,6%
TRANCADO	5	2,9%	2	1,4%	7	4,3%	6	3,8%	9	7,5%	0	-	0	-	0	-	29	3,8%
TOTAL	171	100%	147	100%	164	100%	156	100%	120	100%	0	-	0	-	0	-	758	100%
<b>TOTAL</b>																		
APROVADO	115	67,3%	112	76,2%	89	54,3%	89	56,7%	70	58,3%	0	-	0	-	0	-	475	62,6%
REPROVADO(I)	7	4,1%	3	2%	2	1,2%	11	7%	8	6,7%	0	-	0	-	0	-	31	4,1%
REPROVADO(R)	44	25,7%	30	20,4%	66	40,2%	51	32,5%	33	27,5%	0	-	0	-	0	-	224	29,5%
TRANCADO	5	2,9%	2	1,4%	7	4,3%	6	3,8%	9	7,5%	0	-	0	-	0	-	29	3,8%
TOTAL	171	100%	147	100%	164	100%	157	100%	120	100%	0	-	0	-	0	-	759	100%

Tabela 3: Avaliação da disciplina CCV002-SEMILOGIA VETERINARIA entre os anos de 2010 e 2017

Situação	2010		2011		2012		2013		2014		2015		2016		2017		Total	
	Freq.	%	Freq.	%	Freq.	%	Freq.	%	Freq.	%	Freq.	%	Freq.	%	Freq.	%	Freq.	%
<b>21002PD001 MEDICINA VETERINÁRIA</b>																		
APROVADO	97	89,8%	125	96,9%	82	92,1%	111	97,4%	79	94%	111	95,7%	117	95,9%	83	89,2%	805	94,2%
REPROVADO(I)	3	2,8%	0	0%	4	4,5%	0	0%	1	1,2%	3	2,6%	0	0%	3	3,2%	14	1,6%
REPROVADO(R)	6	5,6%	2	1,6%	1	1,1%	2	1,8%	0	0%	1	0,9%	1	0,8%	3	3,2%	16	1,9%
TRANCADO	2	1,9%	2	1,6%	2	2,2%	1	0,9%	4	4,8%	1	0,9%	4	3,3%	4	4,3%	20	2,3%
TOTAL	108	100%	129	100%	89	100%	114	100%	84	100%	116	100%	122	100%	93	100%	855	100%
<b>TOTAL</b>																		
APROVADO	97	89,8%	125	96,9%	82	92,1%	111	97,4%	79	94%	111	95,7%	117	95,9%	83	89,2%	805	94,2%
REPROVADO(I)	3	2,8%	0	0%	4	4,5%	0	0%	1	1,2%	3	2,6%	0	0%	3	3,2%	14	1,6%
REPROVADO(R)	6	5,6%	2	1,6%	1	1,1%	2	1,8%	0	0%	1	0,9%	1	0,8%	3	3,2%	16	1,9%
TRANCADO	2	1,9%	2	1,6%	2	2,2%	1	0,9%	4	4,8%	1	0,9%	4	3,3%	4	4,3%	20	2,3%
TOTAL	108	100%	129	100%	89	100%	114	100%	84	100%	116	100%	122	100%	93	100%	855	100%

Tabela 4: Avaliação da disciplina CCV003-PATOLOGIA CLINICA entre os anos de 2010 e 2017

Situação	2010		2011		2012		2013		2014		2015		2016		2017		Total	
	Freq.	%	Freq.	%	Freq.	%	Freq.	%	Freq.	%	Freq.	%	Freq.	%	Freq.	%	Freq.	%
<b>21002PD001 MEDICINA VETERINÁRIA</b>																		
APROVADO	105	95,5%	118	92,9%	85	90,4%	101	89,4%	84	90,3%	0	-	0	-	0	-	493	91,8%
REPROVADO(I)	1	0,9%	0	0%	0	0%	0	0%	0	0%	0	-	0	-	0	-	1	0,2%
REPROVADO(R)	1	0,9%	7	5,5%	7	7,4%	11	9,7%	5	5,4%	0	-	0	-	0	-	31	5,8%
TRANCADO	3	2,7%	2	1,6%	2	2,1%	1	0,9%	4	4,3%	0	-	0	-	0	-	12	2,2%
TOTAL	110	100%	127	100%	94	100%	113	100%	93	100%	0	-	0	-	0	-	537	100%
<b>TOTAL</b>																		
APROVADO	105	95,5%	118	92,9%	85	90,4%	101	89,4%	84	90,3%	0	-	0	-	0	-	493	91,8%
REPROVADO(I)	1	0,9%	0	0%	0	0%	0	0%	0	0%	0	-	0	-	0	-	1	0,2%
REPROVADO(R)	1	0,9%	7	5,5%	7	7,4%	11	9,7%	5	5,4%	0	-	0	-	0	-	31	5,8%
TRANCADO	3	2,7%	2	1,6%	2	2,1%	1	0,9%	4	4,3%	0	-	0	-	0	-	12	2,2%
TOTAL	110	100%	127	100%	94	100%	113	100%	93	100%	0	-	0	-	0	-	537	100%

Tabela 5: Avaliação da disciplina CCV004-TERAPEUTICA VETERINARIA entre os anos de 2010 e 2017

Situação	2010		2011		2012		2013		2014		2015		2016		2017		Total	
	Freq.	%	Freq.	%	Freq.	%	Freq.	%	Freq.	%	Freq.	%	Freq.	%	Freq.	%	Freq.	%
<b>21002PD001 MEDICINA VETERINÁRIA</b>																		
APROVADO	117	94,4%	121	98,4%	104	95,4%	103	93,6%	70	89,7%	27	79,4%	6	85,7%	0	-	548	93,7%
REPROVADO(I)	0	0%	1	0,8%	0	0%	0	0%	2	2,6%	1	2,9%	0	0%	0	-	4	0,7%
REPROVADO(R)	1	0,8%	1	0,8%	1	0,9%	2	1,8%	0	0%	3	8,8%	0	0%	0	-	8	1,4%
TRANCADO	6	4,8%	0	0%	4	3,7%	5	4,5%	6	7,7%	3	8,8%	1	14,3%	0	-	25	4,3%
TOTAL	124	100%	123	100%	109	100%	110	100%	78	100%	34	100%	7	100%	0	-	585	100%
<b>TOTAL</b>																		
APROVADO	117	94,4%	121	98,4%	104	95,4%	103	93,6%	70	89,7%	27	79,4%	6	85,7%	0	-	548	93,7%
REPROVADO(I)	0	0%	1	0,8%	0	0%	0	0%	2	2,6%	1	2,9%	0	0%	0	-	4	0,7%
REPROVADO(R)	1	0,8%	1	0,8%	1	0,9%	2	1,8%	0	0%	3	8,8%	0	0%	0	-	8	1,4%
TRANCADO	6	4,8%	0	0%	4	3,7%	5	4,5%	6	7,7%	3	8,8%	1	14,3%	0	-	25	4,3%
TOTAL	124	100%	123	100%	109	100%	110	100%	78	100%	34	100%	7	100%	0	-	585	100%



Tabela 6: Avaliação da disciplina CCV005-TECNICA CIRURGICA E ANESTESIOLOGIA VETERINARIAS entre os anos de 2010 e 2017

Situação	2010		2011		2012		2013		2014		2015		2016		2017		Total	
	Freq.	%	Freq.	%	Freq.	%	Freq.	%	Freq.	%	Freq.	%	Freq.	%	Freq.	%	Freq.	%
<b>21002PD001 MEDICINA VETERINÁRIA</b>																		
APROVADO	91	97,8%	110	94,8%	95	78,5%	94	89,5%	91	93,8%	47	95,9%	0	-	0	-	528	90,9%
REPROVADO(I)	0	0%	0	0%	0	0%	0	0%	2	2,1%	0	0%	0	-	0	-	2	0,3%
REPROVADO(R)	2	2,2%	5	4,3%	20	16,5%	8	7,6%	2	2,1%	0	0%	0	-	0	-	37	6,4%
TRANCADO	0	0%	1	0,9%	6	5%	3	2,9%	2	2,1%	2	4,1%	0	-	0	-	14	2,4%
TOTAL	93	100%	116	100%	121	100%	105	100%	97	100%	49	100%	0	-	0	-	581	100%
<b>TOTAL</b>																		
APROVADO	91	97,8%	110	94,8%	95	78,5%	94	89,5%	91	93,8%	47	95,9%	0	-	0	-	528	90,9%
REPROVADO(I)	0	0%	0	0%	0	0%	0	0%	2	2,1%	0	0%	0	-	0	-	2	0,3%
REPROVADO(R)	2	2,2%	5	4,3%	20	16,5%	8	7,6%	2	2,1%	0	0%	0	-	0	-	37	6,4%
TRANCADO	0	0%	1	0,9%	6	5%	3	2,9%	2	2,1%	2	4,1%	0	-	0	-	14	2,4%
TOTAL	93	100%	116	100%	121	100%	105	100%	97	100%	49	100%	0	-	0	-	581	100%

Tabela 7: Avaliação da disciplina CCV006-PATOLOGIA E CLINICA CIRURGICA VETERINARIAS entre os anos de 2010 e 2017

Situação	2010		2011		2012		2013		2014		2015		2016		2017		Total	
	Freq.	%	Freq.	%	Freq.	%	Freq.	%	Freq.	%	Freq.	%	Freq.	%	Freq.	%	Freq.	%
<b>21002PD001 MEDICINA VETERINÁRIA</b>																		
APROVADO	94	98,9%	93	98,9%	114	95,8%	82	98,8%	98	96,1%	92	95,8%	108	94,7%	116	93,5%	797	96,4%
REPROVADO(I)	0	0%	0	0%	0	0%	1	1,2%	1	1%	0	0%	0	0%	0	0%	2	0,2%
REPROVADO(R)	0	0%	0	0%	0	0%	0	0%	1	1%	2	2,1%	2	1,8%	4	3,2%	9	1,1%
TRANCADO	1	1,1%	1	1,1%	5	4,2%	0	0%	2	2%	2	2,1%	4	3,5%	4	3,2%	19	2,3%
TOTAL	95	100%	94	100%	119	100%	83	100%	102	100%	96	100%	114	100%	124	100%	827	100%
<b>TOTAL</b>																		
APROVADO	94	98,9%	93	98,9%	114	95,8%	82	98,8%	98	96,1%	92	95,8%	108	94,7%	116	93,5%	797	96,4%
REPROVADO(I)	0	0%	0	0%	0	0%	1	1,2%	1	1%	0	0%	0	0%	0	0%	2	0,2%
REPROVADO(R)	0	0%	0	0%	0	0%	0	0%	1	1%	2	2,1%	2	1,8%	4	3,2%	9	1,1%
TRANCADO	1	1,1%	1	1,1%	5	4,2%	0	0%	2	2%	2	2,1%	4	3,5%	4	3,2%	19	2,3%
TOTAL	95	100%	94	100%	119	100%	83	100%	102	100%	96	100%	114	100%	124	100%	827	100%

Tabela 8: Avaliação da disciplina CCV007-RADIODIAGNOSTICO entre os anos de 2010 e 2017

Situação	2010		2011		2012		2013		2014		2015		2016		2017		Total	
	Freq.	%	Freq.	%	Freq.	%	Freq.	%	Freq.	%	Freq.	%	Freq.	%	Freq.	%	Freq.	%
<b>21002PD001 MEDICINA VETERINÁRIA</b>																		
APROVADO	90	92,8%	95	94,1%	112	90,3%	87	92,6%	101	92,7%	86	90,5%	0	-	0	-	571	92,1%
REPROVADO(I)	0	0%	0	0%	1	0,8%	1	1,1%	1	0,9%	2	2,1%	0	-	0	-	5	0,8%
REPROVADO(R)	6	6,2%	3	3%	5	4%	6	6,4%	6	5,5%	4	4,2%	0	-	0	-	30	4,8%
TRANCADO	1	1%	3	3%	6	4,8%	0	0%	1	0,9%	3	3,2%	0	-	0	-	14	2,3%
TOTAL	97	100%	101	100%	124	100%	94	100%	109	100%	95	100%	0	-	0	-	620	100%
<b>TOTAL</b>																		
APROVADO	90	92,8%	95	94,1%	112	90,3%	87	92,6%	101	92,7%	86	90,5%	0	-	0	-	571	92,1%
REPROVADO(I)	0	0%	0	0%	1	0,8%	1	1,1%	1	0,9%	2	2,1%	0	-	0	-	5	0,8%
REPROVADO(R)	6	6,2%	3	3%	5	4%	6	6,4%	6	5,5%	4	4,2%	0	-	0	-	30	4,8%
TRANCADO	1	1%	3	3%	6	4,8%	0	0%	1	0,9%	3	3,2%	0	-	0	-	14	2,3%
TOTAL	97	100%	101	100%	124	100%	94	100%	109	100%	95	100%	0	-	0	-	620	100%

Tabela 9: Avaliação da disciplina CCV009-CLINICA DE RUMINANTES I entre os anos de 2010 e 2017

Situação	2010		2011		2012		2013		2014		2015		2016		2017		Total	
	Freq.	%	Freq.	%	Freq.	%	Freq.	%	Freq.	%	Freq.	%	Freq.	%	Freq.	%	Freq.	%
<b>21002PD001 MEDICINA VETERINÁRIA</b>																		
APROVADO	95	91,3%	92	85,2%	110	91,7%	96	82,8%	77	90,6%	95	86,4%	92	92%	123	84,8%	780	87,8%
REPROVADO(I)	0	0%	0	0%	0	0%	0	0%	1	1,2%	3	2,7%	0	0%	1	0,7%	5	0,6%
REPROVADO(R)	9	8,7%	12	11,1%	9	7,5%	18	15,5%	4	4,7%	11	10%	6	6%	21	14,5%	90	10,1%
TRANCADO	0	0%	4	3,7%	1	0,8%	2	1,7%	3	3,5%	1	0,9%	2	2%	0	0%	13	1,5%
TOTAL	104	100%	108	100%	120	100%	116	100%	85	100%	110	100%	100	100%	145	100%	888	100%
<b>TOTAL</b>																		
APROVADO	95	91,3%	92	85,2%	110	91,7%	96	82,8%	77	90,6%	95	86,4%	92	92%	123	84,8%	780	87,8%
REPROVADO(I)	0	0%	0	0%	0	0%	0	0%	1	1,2%	3	2,7%	0	0%	1	0,7%	5	0,6%
REPROVADO(R)	9	8,7%	12	11,1%	9	7,5%	18	15,5%	4	4,7%	11	10%	6	6%	21	14,5%	90	10,1%
TRANCADO	0	0%	4	3,7%	1	0,8%	2	1,7%	3	3,5%	1	0,9%	2	2%	0	0%	13	1,5%
TOTAL	104	100%	108	100%	120	100%	116	100%	85	100%	110	100%	100	100%	145	100%	888	100%

Tabela 10: Avaliação da disciplina CCV010-TOXICOLOGIA E PLANTAS TOXICAS entre os anos de 2010 e 2017

Situação	2010		2011		2012		2013		2014		2015		2016		2017		Total	
	Freq.	%	Freq.	%	Freq.	%	Freq.	%	Freq.	%	Freq.	%	Freq.	%	Freq.	%	Freq.	%
<b>21002PD001 MEDICINA VETERINÁRIA</b>																		
APROVADO	104	99%	94	94%	108	97,3%	83	89,2%	85	95,5%	108	94,7%	39	95,1%	0	-	621	95,1%
REPROVADO(I)	1	1%	1	1%	0	0%	3	3,2%	3	3,4%	1	0,9%	0	0%	0	-	9	1,4%
REPROVADO(R)	0	0%	1	1%	1	0,9%	3	3,2%	1	1,1%	4	3,5%	1	2,4%	0	-	11	1,7%
TRANCADO	0	0%	4	4%	2	1,8%	4	4,3%	0	0%	1	0,9%	1	2,4%	0	-	12	1,8%
TOTAL	105	100%	100	100%	111	100%	93	100%	89	100%	114	100%	41	100%	0	-	653	100%
<b>TOTAL</b>																		
APROVADO	104	99%	94	94%	108	97,3%	83	89,2%	85	95,5%	108	94,7%	39	95,1%	0	-	621	95,1%
REPROVADO(I)	1	1%	1	1%	0	0%	3	3,2%	3	3,4%	1	0,9%	0	0%	0	-	9	1,4%
REPROVADO(R)	0	0%	1	1%	1	0,9%	3	3,2%	1	1,1%	4	3,5%	1	2,4%	0	-	11	1,7%
TRANCADO	0	0%	4	4%	2	1,8%	4	4,3%	0	0%	1	0,9%	1	2,4%	0	-	12	1,8%
TOTAL	105	100%	100	100%	111	100%	93	100%	89	100%	114	100%	41	100%	0	-	653	100%

Tabela 11: Avaliação da disciplina CCV011-CLINICA DE RUMINANTES II entre os anos de 2010 e 2017

Situação	2010		2011		2012		2013		2014		2015		2016		2017		Total	
	Freq.	%	Freq.	%	Freq.	%	Freq.	%	Freq.	%	Freq.	%	Freq.	%	Freq.	%	Freq.	%
<b>21002PD001 MEDICINA VETERINÁRIA</b>																		
APROVADO	92	100%	88	95,7%	101	99%	98	92,5%	83	89,2%	88	96,7%	112	96,6%	0	-	662	95,7%
REPROVADO(I)	0	0%	0	0%	0	0%	1	0,9%	1	1,1%	0	0%	0	0%	0	-	2	0,3%
REPROVADO(R)	0	0%	3	3,3%	1	1%	7	6,6%	5	5,4%	2	2,2%	4	3,4%	0	-	22	3,2%
TRANCADO	0	0%	1	1,1%	0	0%	0	0%	4	4,3%	1	1,1%	0	0%	0	-	6	0,9%
TOTAL	92	100%	92	100%	102	100%	106	100%	93	100%	91	100%	116	100%	0	-	692	100%
<b>TOTAL</b>																		
APROVADO	92	100%	88	95,7%	101	99%	98	92,5%	83	89,2%	88	96,7%	112	96,6%	0	-	662	95,7%
REPROVADO(I)	0	0%	0	0%	0	0%	1	0,9%	1	1,1%	0	0%	0	0%	0	-	2	0,3%
REPROVADO(R)	0	0%	3	3,3%	1	1%	7	6,6%	5	5,4%	2	2,2%	4	3,4%	0	-	22	3,2%
TRANCADO	0	0%	1	1,1%	0	0%	0	0%	4	4,3%	1	1,1%	0	0%	0	-	6	0,9%
TOTAL	92	100%	92	100%	102	100%	106	100%	93	100%	91	100%	116	100%	0	-	692	100%

Tabela 12: Avaliação da disciplina CCV016-CLINICA DE EQUIDEOS entre os anos de 2010 e 2017

Situação	2010		2011		2012		2013		2014		2015		2016		2017		Total	
	Freq.	%	Freq.	%	Freq.	%	Freq.	%	Freq.	%	Freq.	%	Freq.	%	Freq.	%	Freq.	%
<b>21002PD001 MEDICINA VETERINÁRIA</b>																		
APROVADO	43	89,6%	99	98%	92	96,8%	101	94,4%	87	93,5%	91	98,9%	100	98%	141	96,6%	754	96,2%
REPROVADO(I)	0	0%	0	0%	0	0%	0	0%	0	0%	0	0%	0	0%	0	0%	0	0%
REPROVADO(R)	4	8,3%	2	2%	2	2,1%	6	5,6%	6	6,5%	1	1,1%	1	1%	2	1,4%	24	3,1%
TRANCADO	1	2,1%	0	0%	1	1,1%	0	0%	0	0%	0	0%	1	1%	3	2,1%	6	0,8%
TOTAL	48	100%	101	100%	95	100%	107	100%	93	100%	92	100%	102	100%	146	100%	784	100%
<b>TOTAL</b>																		
APROVADO	43	89,6%	99	98%	92	96,8%	101	94,4%	87	93,5%	91	98,9%	100	98%	141	96,6%	754	96,2%
REPROVADO(I)	0	0%	0	0%	0	0%	0	0%	0	0%	0	0%	0	0%	0	0%	0	0%
REPROVADO(R)	4	8,3%	2	2%	2	2,1%	6	5,6%	6	6,5%	1	1,1%	1	1%	2	1,4%	24	3,1%
TRANCADO	1	2,1%	0	0%	1	1,1%	0	0%	0	0%	0	0%	1	1%	3	2,1%	6	0,8%
TOTAL	48	100%	101	100%	95	100%	107	100%	93	100%	92	100%	102	100%	146	100%	784	100%

Tabela 13: Avaliação da disciplina CCV019-PRÁTICA HOSPITALAR VETERINÁRIA entre os anos de 2010 e 2017

Situação	2010		2011		2012		2013		2014		2015		2016		2017		Total	
	Freq.	%	Freq.	%	Freq.	%	Freq.	%	Freq.	%	Freq.	%	Freq.	%	Freq.	%	Freq.	%
<b>21002PD001 MEDICINA VETERINÁRIA</b>																		
APROVADO	54	96,4%	63	94%	56	94,9%	66	91,7%	48	90,6%	53	91,4%	53	91,4%	0	-	393	92,9%
REPROVADO(I)	0	0%	0	0%	1	1,7%	5	6,9%	1	1,9%	1	1,7%	2	3,4%	0	-	10	2,4%
REPROVADO(R)	0	0%	1	1,5%	0	0%	0	0%	2	3,8%	1	1,7%	0	0%	0	-	4	0,9%
TRANCADO	2	3,6%	3	4,5%	2	3,4%	1	1,4%	2	3,8%	3	5,2%	3	5,2%	0	-	16	3,8%
TOTAL	56	100%	67	100%	59	100%	72	100%	53	100%	58	100%	58	100%	0	-	423	100%
<b>TOTAL</b>																		
APROVADO	54	96,4%	63	94%	56	94,9%	66	91,7%	48	90,6%	53	91,4%	53	91,4%	0	-	393	92,9%
REPROVADO(I)	0	0%	0	0%	1	1,7%	5	6,9%	1	1,9%	1	1,7%	2	3,4%	0	-	10	2,4%
REPROVADO(R)	0	0%	1	1,5%	0	0%	0	0%	2	3,8%	1	1,7%	0	0%	0	-	4	0,9%
TRANCADO	2	3,6%	3	4,5%	2	3,4%	1	1,4%	2	3,8%	3	5,2%	3	5,2%	0	-	16	3,8%
TOTAL	56	100%	67	100%	59	100%	72	100%	53	100%	58	100%	58	100%	0	-	423	100%



Tabela 14: Avaliação da disciplina CCV024-FARMACOLOGIA PARA ORGANISMOS AQUATICOS entre os anos de 2010 e 2017

Situação	2010		2011		2012		2013		2014		2015		2016		2017		Total	
	Freq.	%	Freq.	%	Freq.	%	Freq.	%	Freq.	%	Freq.	%	Freq.	%	Freq.	%	Freq.	%
<b>21001PD001 AQUACULTURA</b>																		
APROVADO	0	-	14	82,4%	23	95,8%	24	82,8%	21	95,5%	12	41,4%	21	65,6%	7	46,7%	122	72,6%
REPROVADO(I)	0	-	0	0%	0	0%	3	10,3%	0	0%	6	20,7%	2	6,2%	2	13,3%	13	7,7%
REPROVADO(R)	0	-	3	17,6%	1	4,2%	1	3,4%	1	4,5%	11	37,9%	4	12,5%	4	26,7%	25	14,9%
TRANCADO	0	-	0	0%	0	0%	1	3,4%	0	0%	0	0%	5	15,6%	2	13,3%	8	4,8%
TOTAL	0	-	17	100%	24	100%	29	100%	22	100%	29	100%	32	100%	15	100%	168	100%
<b>TOTAL</b>																		
APROVADO	0	-	14	82,4%	23	95,8%	24	82,8%	21	95,5%	12	41,4%	21	65,6%	7	46,7%	122	72,6%
REPROVADO(I)	0	-	0	0%	0	0%	3	10,3%	0	0%	6	20,7%	2	6,2%	2	13,3%	13	7,7%
REPROVADO(R)	0	-	3	17,6%	1	4,2%	1	3,4%	1	4,5%	11	37,9%	4	12,5%	4	26,7%	25	14,9%
TRANCADO	0	-	0	0%	0	0%	1	3,4%	0	0%	0	0%	5	15,6%	2	13,3%	8	4,8%
TOTAL	0	-	17	100%	24	100%	29	100%	22	100%	29	100%	32	100%	15	100%	168	100%

Tabela 15: Avaliação da disciplina CCV025-PATOLOGIA DOS ANIMAIS AQUATICOS entre os anos de 2010 e 2017

Situação	2010		2011		2012		2013		2014		2015		2016		2017		Total		
	Freq.	%	Freq.	%	Freq.	%	Freq.	%	Freq.	%	Freq.	%	Freq.	%	Freq.	%	Freq.	%	
<b>21001PD001 AQUACULTURA</b>																			
APROVADO	0	-	17	94,4%	13	72,2%	15	65,2%	22	84,6%	25	86,2%	17	68%	13	61,9%	122	76,2%	
REPROVADO(I)	0	-	0	0%	1	5,6%	0	0%	0	0%	0	0%	0	0%	0	0%	1	0,6%	
REPROVADO(R)	0	-	1	5,6%	4	22,2%	7	30,4%	4	15,4%	3	10,3%	3	12%	4	19%	26	16,2%	
TRANCADO	0	-	0	0%	0	0%	1	4,3%	0	0%	1	3,4%	5	20%	4	19%	11	6,9%	
TOTAL	0	-	18	100%	18	100%	23	100%	26	100%	29	100%	25	100%	21	100%	160	100%	
<b>TOTAL</b>																			
APROVADO	0	-	17	94,4%	13	72,2%	15	65,2%	22	84,6%	25	86,2%	17	68%	13	61,9%	122	76,2%	
REPROVADO(I)	0	-	0	0%	1	5,6%	0	0%	0	0%	0	0%	0	0%	0	0%	1	0,6%	
REPROVADO(R)	0	-	1	5,6%	4	22,2%	7	30,4%	4	15,4%	3	10,3%	3	12%	4	19%	26	16,2%	
TRANCADO	0	-	0	0%	0	0%	1	4,3%	0	0%	1	3,4%	5	20%	4	19%	11	6,9%	
TOTAL	0	-	18	100%	18	100%	23	100%	26	100%	29	100%	25	100%	21	100%	160	100%	

**Tabela 16: Avaliação da disciplina CCV030-PATOLOGIA VETERINARIA entre os anos de 2010 e 2017**

Situação	2010		2011		2012		2013		2014		2015		2016		2017		Total		
	Freq.	%	Freq.	%	Freq.	%	Freq.	%	Freq.	%	Freq.	%	Freq.	%	Freq.	%	Freq.	%	
<b>21002PD001 MEDICINA VETERINÁRIA</b>																			
APROVADO	0	-	0	-	0	-	0	-	29	87,9%	126	72%	94	80,3%	78	66,1%	327	73,8%	
REPROVADO(I)	0	-	0	-	0	-	0	-	0	0%	6	3,4%	0	0%	6	5,1%	12	2,7%	
REPROVADO(R)	0	-	0	-	0	-	0	-	4	12,1%	38	21,7%	20	17,1%	29	24,6%	91	20,5%	
TRANCADO	0	-	0	-	0	-	0	-	0	0%	5	2,9%	3	2,6%	5	4,2%	13	2,9%	
TOTAL	0	-	0	-	0	-	0	-	33	100%	175	100%	117	100%	118	100%	443	100%	
<b>TOTAL</b>																			
APROVADO	0	-	0	-	0	-	0	-	29	87,9%	126	72%	94	80,3%	78	66,1%	327	73,8%	
REPROVADO(I)	0	-	0	-	0	-	0	-	0	0%	6	3,4%	0	0%	6	5,1%	12	2,7%	
REPROVADO(R)	0	-	0	-	0	-	0	-	4	12,1%	38	21,7%	20	17,1%	29	24,6%	91	20,5%	
TRANCADO	0	-	0	-	0	-	0	-	0	0%	5	2,9%	3	2,6%	5	4,2%	13	2,9%	
TOTAL	0	-	0	-	0	-	0	-	33	100%	175	100%	117	100%	118	100%	443	100%	

Tabela 17: Avaliação da disciplina CCV036-DIAGNOSTICO POR IMAGEM EM VETERINARIA entre os anos de 2010 e 2017

Situação	2010		2011		2012		2013		2014		2015		2016		2017		Total	
	Freq.	%	Freq.	%	Freq.	%	Freq.	%	Freq.	%	Freq.	%	Freq.	%	Freq.	%	Freq.	%
<b>21002PD001 MEDICINA VETERINÁRIA</b>																		
APROVADO	0	-	0	-	0	-	0	-	0	-	0	-	104	88,9%	110	82,7%	214	85,6%
REPROVADO(I)	0	-	0	-	0	-	0	-	0	-	0	-	3	2,6%	8	6%	11	4,4%
REPROVADO(R)	0	-	0	-	0	-	0	-	0	-	0	-	8	6,8%	9	6,8%	17	6,8%
TRANCADO	0	-	0	-	0	-	0	-	0	-	0	-	2	1,7%	6	4,5%	8	3,2%
TOTAL	0	-	0	-	0	-	0	-	0	-	0	-	117	100%	133	100%	250	100%
<b>TOTAL</b>																		
APROVADO	0	-	0	-	0	-	0	-	0	-	0	-	104	88,9%	110	82,7%	214	85,6%
REPROVADO(I)	0	-	0	-	0	-	0	-	0	-	0	-	3	2,6%	8	6%	11	4,4%
REPROVADO(R)	0	-	0	-	0	-	0	-	0	-	0	-	8	6,8%	9	6,8%	17	6,8%
TRANCADO	0	-	0	-	0	-	0	-	0	-	0	-	2	1,7%	6	4,5%	8	3,2%
TOTAL	0	-	0	-	0	-	0	-	0	-	0	-	117	100%	133	100%	250	100%

Tabela 18: Avaliação da disciplina MVP003-IMUNOLOGIA BASICA entre os anos de 2010 e 2017

Situação	2010		2011		2012		2013		2014		2015		2016		2017		Total	
	Freq.	%	Freq.	%	Freq.	%	Freq.	%	Freq.	%	Freq.	%	Freq.	%	Freq.	%	Freq.	%
<b>21001PD001 AQUACULTURA</b>																		
APROVADO	5	100%	16	84,2%	22	91,7%	27	90%	14	77,8%	24	77,4%	17	68%	8	53,3%	133	79,6%
REPROVADO(I)	0	0%	0	0%	0	0%	0	0%	0	0%	0	0%	0	0%	3	20%	3	1,8%
REPROVADO(R)	0	0%	0	0%	1	4,2%	2	6,7%	3	16,7%	6	19,4%	3	12%	0	0%	15	9%
TRANCADO	0	0%	3	15,8%	1	4,2%	1	3,3%	1	5,6%	1	3,2%	5	20%	4	26,7%	16	9,6%
TOTAL	5	100%	19	100%	24	100%	30	100%	18	100%	31	100%	25	100%	15	100%	167	100%
<b>TOTAL</b>																		
APROVADO	5	100%	16	84,2%	22	91,7%	27	90%	14	77,8%	24	77,4%	17	68%	8	53,3%	133	79,6%
REPROVADO(I)	0	0%	0	0%	0	0%	0	0%	0	0%	0	0%	0	0%	3	20%	3	1,8%
REPROVADO(R)	0	0%	0	0%	1	4,2%	2	6,7%	3	16,7%	6	19,4%	3	12%	0	0%	15	9%
TRANCADO	0	0%	3	15,8%	1	4,2%	1	3,3%	1	5,6%	1	3,2%	5	20%	4	26,7%	16	9,6%
TOTAL	5	100%	19	100%	24	100%	30	100%	18	100%	31	100%	25	100%	15	100%	167	100%

Tabela 19: Avaliação da disciplina MVP008-REAPROVEITAMENTO E REUSO DE AGUAS entre os anos de 2010 e 2017

Situação	2010		2011		2012		2013		2014		2015		2016		2017		Total	
	Freq.	%	Freq.	%	Freq.	%	Freq.	%	Freq.	%	Freq.	%	Freq.	%	Freq.	%	Freq.	%
<b>21001PD001 AQUACULTURA</b>																		
APROVADO	0	-	4	66,7%	21	80,8%	29	82,9%	17	70,8%	24	80%	15	78,9%	0	-	110	78,6%
REPROVADO(I)	0	-	0	0%	1	3,8%	3	8,6%	2	8,3%	1	3,3%	0	0%	0	-	7	5%
REPROVADO(R)	0	-	0	0%	0	0%	1	2,9%	2	8,3%	3	10%	2	10,5%	0	-	8	5,7%
TRANCADO	0	-	2	33,3%	4	15,4%	2	5,7%	3	12,5%	2	6,7%	2	10,5%	0	-	15	10,7%
TOTAL	0	-	6	100%	26	100%	35	100%	24	100%	30	100%	19	100%	0	-	140	100%
<b>TOTAL</b>																		
APROVADO	0	-	5	50%	22	81,5%	29	82,9%	17	70,8%	24	80%	15	78,9%	0	-	112	77,2%
REPROVADO(I)	0	-	0	0%	1	3,7%	3	8,6%	2	8,3%	1	3,3%	0	0%	0	-	7	4,8%
REPROVADO(R)	0	-	0	0%	0	0%	1	2,9%	2	8,3%	3	10%	2	10,5%	0	-	8	5,5%
TRANCADO	0	-	5	50%	4	14,8%	2	5,7%	3	12,5%	2	6,7%	2	10,5%	0	-	18	12,4%
TOTAL	0	-	10	100%	27	100%	35	100%	24	100%	30	100%	19	100%	0	-	145	100%

Tabela 20: Avaliação da disciplina MVP601-EPIDEMIOLOGIA entre os anos de 2010 e 2017

Situação	2010		2011		2012		2013		2014		2015		2016		2017		Total	
	Freq.	%	Freq.	%	Freq.	%	Freq.	%	Freq.	%	Freq.	%	Freq.	%	Freq.	%	Freq.	%
<b>21002PD001 MEDICINA VETERINÁRIA</b>																		
APROVADO	98	98%	116	96,7%	79	91,9%	110	98,2%	78	95,1%	109	99,1%	115	98,3%	84	92,3%	789	96,5%
REPROVADO(I)	0	0%	0	0%	0	0%	0	0%	0	0%	0	0%	0	0%	0	0%	0	0%
REPROVADO(R)	0	0%	1	0,8%	6	7%	1	0,9%	1	1,2%	1	0,9%	1	0,9%	4	4,4%	15	1,8%
TRANCADO	2	2%	3	2,5%	1	1,2%	1	0,9%	3	3,7%	0	0%	1	0,9%	3	3,3%	14	1,7%
TOTAL	100	100%	120	100%	86	100%	112	100%	82	100%	110	100%	117	100%	91	100%	818	100%
<b>TOTAL</b>																		
APROVADO	98	98%	116	96,7%	79	91,9%	110	98,2%	79	95,2%	109	99,1%	115	98,3%	84	92,3%	790	96,5%
REPROVADO(I)	0	0%	0	0%	0	0%	0	0%	0	0%	0	0%	0	0%	0	0%	0	0%
REPROVADO(R)	0	0%	1	0,8%	6	7%	1	0,9%	1	1,2%	1	0,9%	1	0,9%	4	4,4%	15	1,8%
TRANCADO	2	2%	3	2,5%	1	1,2%	1	0,9%	3	3,6%	0	0%	1	0,9%	3	3,3%	14	1,7%
TOTAL	100	100%	120	100%	86	100%	112	100%	83	100%	110	100%	117	100%	91	100%	819	100%

Tabela 21: Avaliação da disciplina MVP602-DOENCAS BACTERIANAS entre os anos de 2010 e 2017

Situação	2010		2011		2012		2013		2014		2015		2016		2017		Total	
	Freq.	%	Freq.	%	Freq.	%	Freq.	%	Freq.	%	Freq.	%	Freq.	%	Freq.	%	Freq.	%
<b>21002PD001 MEDICINA VETERINÁRIA</b>																		
APROVADO	92	97,9%	105	94,6%	107	93%	84	80,8%	95	94,1%	44	93,6%	0	-	0	-	527	92,1%
REPROVADO(I)	0	0%	0	0%	1	0,9%	10	9,6%	0	0%	0	0%	0	-	0	-	11	1,9%
REPROVADO(R)	1	1,1%	5	4,5%	1	0,9%	6	5,8%	5	5%	2	4,3%	0	-	0	-	20	3,5%
TRANCADO	1	1,1%	1	0,9%	6	5,2%	4	3,8%	1	1%	1	2,1%	0	-	0	-	14	2,4%
TOTAL	94	100%	111	100%	115	100%	104	100%	101	100%	47	100%	0	-	0	-	572	100%
<b>TOTAL</b>																		
APROVADO	92	97,9%	105	94,6%	107	93%	84	80,8%	95	94,1%	44	93,6%	0	-	0	-	527	92,1%
REPROVADO(I)	0	0%	0	0%	1	0,9%	10	9,6%	0	0%	0	0%	0	-	0	-	11	1,9%
REPROVADO(R)	1	1,1%	5	4,5%	1	0,9%	6	5,8%	5	5%	2	4,3%	0	-	0	-	20	3,5%
TRANCADO	1	1,1%	1	0,9%	6	5,2%	4	3,8%	1	1%	1	2,1%	0	-	0	-	14	2,4%
TOTAL	94	100%	111	100%	115	100%	104	100%	101	100%	47	100%	0	-	0	-	572	100%



Tabela 22: Avaliação da disciplina MVP605-SANEAMENTO entre os anos de 2010 e 2017

Situação	2010		2011		2012		2013		2014		2015		2016		2017		Total	
	Freq.	%	Freq.	%	Freq.	%	Freq.	%	Freq.	%	Freq.	%	Freq.	%	Freq.	%	Freq.	%
<b>21002PD001 MEDICINA VETERINÁRIA</b>																		
APROVADO	114	92,7%	118	99,2%	92	94,8%	83	95,4%	89	98,9%	188	96,9%	134	95%	88	88,9%	906	95,4%
REPROVADO(I)	3	2,4%	0	0%	0	0%	1	1,1%	0	0%	0	0%	0	0%	0	0%	4	0,4%
REPROVADO(R)	2	1,6%	0	0%	1	1%	1	1,1%	1	1,1%	3	1,5%	4	2,8%	6	6,1%	18	1,9%
TRANCADO	4	3,3%	1	0,8%	4	4,1%	2	2,3%	0	0%	3	1,5%	3	2,1%	5	5,1%	22	2,3%
TOTAL	123	100%	119	100%	97	100%	87	100%	90	100%	194	100%	141	100%	99	100%	950	100%
<b>TOTAL</b>																		
APROVADO	114	92,7%	118	99,2%	92	94,8%	83	95,4%	90	98,9%	188	96,9%	134	95%	88	88,9%	907	95,4%
REPROVADO(I)	3	2,4%	0	0%	0	0%	1	1,1%	0	0%	0	0%	0	0%	0	0%	4	0,4%
REPROVADO(R)	2	1,6%	0	0%	1	1%	1	1,1%	1	1,1%	3	1,5%	4	2,8%	6	6,1%	18	1,9%
TRANCADO	4	3,3%	1	0,8%	4	4,1%	2	2,3%	0	0%	3	1,5%	3	2,1%	5	5,1%	22	2,3%
TOTAL	123	100%	119	100%	97	100%	87	100%	91	100%	194	100%	141	100%	99	100%	951	100%

**Tabela 23: Avaliação da disciplina MVP607-PLANIFICACAO EM SAUDE ANIMAL entre os anos de 2010 e 2017**

Situação	2010		2011		2012		2013		2014		2015		2016		2017		Total	
	Freq.	%	Freq.	%	Freq.	%	Freq.	%	Freq.	%	Freq.	%	Freq.	%	Freq.	%	Freq.	%
<b>21002PD001 MEDICINA VETERINÁRIA</b>																		
APROVADO	46	95,8%	115	96,6%	98	90,7%	116	98,3%	73	98,6%	90	97,8%	80	96,4%	135	96,4%	753	96,3%
REPROVADO(I)	0	0%	0	0%	0	0%	0	0%	0	0%	1	1,1%	0	0%	0	0%	1	0,1%
REPROVADO(R)	2	4,2%	3	2,5%	7	6,5%	2	1,7%	1	1,4%	1	1,1%	1	1,2%	2	1,4%	19	2,4%
TRANCADO	0	0%	1	0,8%	3	2,8%	0	0%	0	0%	0	0%	2	2,4%	3	2,1%	9	1,2%
TOTAL	48	100%	119	100%	108	100%	118	100%	74	100%	92	100%	83	100%	140	100%	782	100%
<b>TOTAL</b>																		
APROVADO	46	95,8%	115	96,6%	98	90,7%	116	98,3%	73	98,6%	90	97,8%	80	96,4%	135	96,4%	753	96,3%
REPROVADO(I)	0	0%	0	0%	0	0%	0	0%	0	0%	1	1,1%	0	0%	0	0%	1	0,1%
REPROVADO(R)	2	4,2%	3	2,5%	7	6,5%	2	1,7%	1	1,4%	1	1,1%	1	1,2%	2	1,4%	19	2,4%
TRANCADO	0	0%	1	0,8%	3	2,8%	0	0%	0	0%	0	0%	2	2,4%	3	2,1%	9	1,2%
TOTAL	48	100%	119	100%	108	100%	118	100%	74	100%	92	100%	83	100%	140	100%	782	100%

Tabela 24: Avaliação da disciplina TEI002-AULAS PRATICAS INTEGRADAS DE CAMPO III entre os anos de 2010 e 2017

Situação	2010		2011		2012		2013		2014		2015		2016		2017		Total	
	Freq.	%	Freq.	%	Freq.	%	Freq.	%	Freq.	%	Freq.	%	Freq.	%	Freq.	%	Freq.	%
<b>21002PD001 MEDICINA VETERINÁRIA</b>																		
APROVADO	37	90,2%	65	89%	61	76,2%	57	91,9%	54	96,4%	69	97,2%	14	82,4%	0	-	357	89,2%
REPROVADO(I)	1	2,4%	0	0%	0	0%	4	6,5%	0	0%	1	1,4%	3	17,6%	0	-	9	2,2%
REPROVADO(R)	3	7,3%	4	5,5%	0	0%	1	1,6%	2	3,6%	0	0%	0	0%	0	-	10	2,5%
TRANCADO	0	0%	4	5,5%	19	23,8%	0	0%	0	0%	1	1,4%	0	0%	0	-	24	6%
TOTAL	41	100%	73	100%	80	100%	62	100%	56	100%	71	100%	17	100%	0	-	400	100%
<b>TOTAL</b>																		
APROVADO	37	90,2%	65	89%	61	76,2%	57	91,9%	54	96,4%	69	97,2%	14	82,4%	0	-	357	89,2%
REPROVADO(I)	1	2,4%	0	0%	0	0%	4	6,5%	0	0%	1	1,4%	3	17,6%	0	-	9	2,2%
REPROVADO(R)	3	7,3%	4	5,5%	0	0%	1	1,6%	2	3,6%	0	0%	0	0%	0	-	10	2,5%
TRANCADO	0	0%	4	5,5%	19	23,8%	0	0%	0	0%	1	1,4%	0	0%	0	-	24	6%
TOTAL	41	100%	73	100%	80	100%	62	100%	56	100%	71	100%	17	100%	0	-	400	100%

**Tabela 25: Avaliação da disciplina TEI602-INSPECAO DE LEITE E PRODUTOS DERIVADOS entre os anos de 2010 e 2017**

Situação	2010		2011		2012		2013		2014		2015		2016		2017		Total	
	Freq.	%	Freq.	%	Freq.	%	Freq.	%	Freq.	%	Freq.	%	Freq.	%	Freq.	%	Freq.	%
<b>21002PD001 MEDICINA VETERINÁRIA</b>																		
APROVADO	98	99%	84	91,3%	104	96,3%	111	94,1%	72	97,3%	98	96,1%	47	95,9%	0	-	614	95,6%
REPROVADO(I)	0	0%	1	1,1%	1	0,9%	1	0,8%	0	0%	2	2%	1	2%	0	-	6	0,9%
REPROVADO(R)	1	1%	3	3,3%	2	1,9%	5	4,2%	1	1,4%	1	1%	1	2%	0	-	14	2,2%
TRANCADO	0	0%	4	4,3%	1	0,9%	1	0,8%	1	1,4%	1	1%	0	0%	0	-	8	1,2%
TOTAL	99	100%	92	100%	108	100%	118	100%	74	100%	102	100%	49	100%	0	-	642	100%
<b>TOTAL</b>																		
APROVADO	98	99%	85	91,4%	104	96,3%	111	94,1%	72	97,3%	98	96,1%	47	95,9%	0	-	615	95,6%
REPROVADO(I)	0	0%	1	1,1%	1	0,9%	1	0,8%	0	0%	2	2%	1	2%	0	-	6	0,9%
REPROVADO(R)	1	1%	3	3,2%	2	1,9%	5	4,2%	1	1,4%	1	1%	1	2%	0	-	14	2,2%
TRANCADO	0	0%	4	4,3%	1	0,9%	1	0,8%	1	1,4%	1	1%	0	0%	0	-	8	1,2%
TOTAL	99	100%	93	100%	108	100%	118	100%	74	100%	102	100%	49	100%	0	-	643	100%

**Tabela 26: Avaliação da disciplina VET022-ATIVIDADES INTEGRATIVAS EM AQUACULTURA I entre os anos de 2010 e 2017**

Situação	2010		2011		2012		2013		2014		2015		2016		2017		Total	
	Freq.	%	Freq.	%	Freq.	%	Freq.	%	Freq.	%	Freq.	%	Freq.	%	Freq.	%	Freq.	%
<b>21001PD001 AQUACULTURA</b>																		
APROVADO	23	85,2%	24	57,1%	33	62,3%	27	46,6%	27	55,1%	30	57,7%	15	29,4%	0	-	179	53,9%
REPROVADO(I)	0	0%	6	14,3%	1	1,9%	0	0%	0	0%	0	0%	0	0%	0	-	7	2,1%
REPROVADO(R)	4	14,8%	11	26,2%	16	30,2%	25	43,1%	20	40,8%	18	34,6%	24	47,1%	0	-	118	35,5%
TRANCADO	0	0%	1	2,4%	3	5,7%	6	10,3%	2	4,1%	4	7,7%	12	23,5%	0	-	28	8,4%
TOTAL	27	100%	42	100%	53	100%	58	100%	49	100%	52	100%	51	100%	0	-	332	100%
<b>TOTAL</b>																		
APROVADO	23	85,2%	24	55,8%	33	62,3%	27	46,6%	27	55,1%	30	57,7%	15	29,4%	0	-	179	53,8%
REPROVADO(I)	0	0%	6	14%	1	1,9%	0	0%	0	0%	0	0%	0	0%	0	-	7	2,1%
REPROVADO(R)	4	14,8%	11	25,6%	16	30,2%	25	43,1%	20	40,8%	18	34,6%	24	47,1%	0	-	118	35,4%
TRANCADO	0	0%	2	4,7%	3	5,7%	6	10,3%	2	4,1%	4	7,7%	12	23,5%	0	-	29	8,7%
TOTAL	27	100%	43	100%	53	100%	58	100%	49	100%	52	100%	51	100%	0	-	333	100%

Tabela 27: Avaliação da disciplina VET023-ATIVIDADES INTEGRATIVAS EM AQUACULTURA II entre os anos de 2010 e 2017

Situação	2010		2011		2012		2013		2014		2015		2016		2017		Total	
	Freq.	%	Freq.	%	Freq.	%	Freq.	%	Freq.	%	Freq.	%	Freq.	%	Freq.	%	Freq.	%
<b>21001PD001 AQUACULTURA</b>																		
APROVADO	0	-	10	90,9%	12	66,7%	23	82,1%	26	81,2%	23	79,3%	15	71,4%	0	-	109	78,4%
REPROVADO(I)	0	-	0	0%	0	0%	0	0%	0	0%	0	0%	0	0%	0	-	0	0%
REPROVADO(R)	0	-	0	0%	5	27,8%	5	17,9%	5	15,6%	5	17,2%	4	19%	0	-	24	17,3%
TRANCADO	0	-	1	9,1%	1	5,6%	0	0%	1	3,1%	1	3,4%	2	9,5%	0	-	6	4,3%
TOTAL	0	-	11	100%	18	100%	28	100%	32	100%	29	100%	21	100%	0	-	139	100%
<b>TOTAL</b>																		
APROVADO	0	-	10	83,3%	12	66,7%	23	82,1%	26	81,2%	23	79,3%	15	71,4%	0	-	109	77,9%
REPROVADO(I)	0	-	0	0%	0	0%	0	0%	0	0%	0	0%	0	0%	0	-	0	0%
REPROVADO(R)	0	-	0	0%	5	27,8%	5	17,9%	5	15,6%	5	17,2%	4	19%	0	-	24	17,1%
TRANCADO	0	-	2	16,7%	1	5,6%	0	0%	1	3,1%	1	3,4%	2	9,5%	0	-	7	5%
TOTAL	0	-	12	100%	18	100%	28	100%	32	100%	29	100%	21	100%	0	-	140	100%

Tabela 28: Avaliação da disciplina VET025-INICIACAO A EDUCACAO CONTINUADA entre os anos de 2010 e 2017

Situação	2010		2011		2012		2013		2014		2015		2016		2017		Total	
	Freq.	%	Freq.	%	Freq.	%	Freq.	%	Freq.	%	Freq.	%	Freq.	%	Freq.	%	Freq.	%
<b>21001PD001 AQUACULTURA</b>																		
APROVADO	25	92,6%	20	83,3%	26	81,2%	16	80%	17	81%	23	67,6%	19	86,4%	18	90%	164	82%
REPROVADO(I)	0	0%	2	8,3%	0	0%	0	0%	1	4,8%	0	0%	1	4,5%	1	5%	5	2,5%
REPROVADO(R)	0	0%	0	0%	3	9,4%	2	10%	2	9,5%	7	20,6%	1	4,5%	0	0%	15	7,5%
TRANCADO	2	7,4%	2	8,3%	3	9,4%	2	10%	1	4,8%	4	11,8%	1	4,5%	1	5%	16	8%
TOTAL	27	100%	24	100%	32	100%	20	100%	21	100%	34	100%	22	100%	20	100%	200	100%
<b>TOTAL</b>																		
APROVADO	25	92,6%	20	83,3%	26	81,2%	16	80%	17	81%	23	67,6%	19	86,4%	18	90%	164	82%
REPROVADO(I)	0	0%	2	8,3%	0	0%	0	0%	1	4,8%	0	0%	1	4,5%	1	5%	5	2,5%
REPROVADO(R)	0	0%	0	0%	3	9,4%	2	10%	2	9,5%	7	20,6%	1	4,5%	0	0%	15	7,5%
TRANCADO	2	7,4%	2	8,3%	3	9,4%	2	10%	1	4,8%	4	11,8%	1	4,5%	1	5%	16	8%
TOTAL	27	100%	24	100%	32	100%	20	100%	21	100%	34	100%	22	100%	20	100%	200	100%

Tabela 29: Avaliação da disciplina VET026-PROFISSIOGRAFIA DO MEDICO VETERINARIO entre os anos de 2010 e 2017

Situação	2010		2011		2012		2013		2014		2015		2016		2017		Total	
	Freq.	%	Freq.	%	Freq.	%	Freq.	%	Freq.	%	Freq.	%	Freq.	%	Freq.	%	Freq.	%
<b>21002PD001 MEDICINA VETERINÁRIA</b>																		
APROVADO	0	-	0	-	0	-	121	97,6%	91	82,7%	104	88,9%	114	89,8%	112	88,9%	542	89,7%
REPROVADO(I)	0	-	0	-	0	-	1	0,8%	0	0%	8	6,8%	4	3,1%	3	2,4%	16	2,6%
REPROVADO(R)	0	-	0	-	0	-	2	1,6%	9	8,2%	1	0,9%	1	0,8%	0	0%	13	2,2%
TRANCADO	0	-	0	-	0	-	0	0%	10	9,1%	4	3,4%	8	6,3%	11	8,7%	33	5,5%
TOTAL	0	-	0	-	0	-	124	100%	110	100%	117	100%	127	100%	126	100%	604	100%
<b>TOTAL</b>																		
APROVADO	0	-	0	-	0	-	123	97,6%	91	82,7%	104	88,9%	114	89,8%	116	89,2%	548	89,8%
REPROVADO(I)	0	-	0	-	0	-	1	0,8%	0	0%	8	6,8%	4	3,1%	3	2,3%	16	2,6%
REPROVADO(R)	0	-	0	-	0	-	2	1,6%	9	8,2%	1	0,9%	1	0,8%	0	0%	13	2,1%
TRANCADO	0	-	0	-	0	-	0	0%	10	9,1%	4	3,4%	8	6,3%	11	8,5%	33	5,4%
TOTAL	0	-	0	-	0	-	126	100%	110	100%	117	100%	127	100%	130	100%	610	100%



Tabela 30: Avaliação da disciplina VET027-METODOLOGIA DA PESQUISA CIENTIFICA entre os anos de 2010 e 2017

Situação	2010		2011		2012		2013		2014		2015		2016		2017		Total	
	Freq.	%	Freq.	%	Freq.	%	Freq.	%	Freq.	%	Freq.	%	Freq.	%	Freq.	%	Freq.	%
<b>21002PD001 MEDICINA VETERINÁRIA</b>																		
APROVADO	0	-	0	-	0	-	124	97,6%	95	85,6%	104	92,9%	100	88,5%	108	88,5%	531	90,8%
REPROVADO(I)	0	-	0	-	0	-	3	2,4%	0	0%	0	0%	2	1,8%	3	2,5%	8	1,4%
REPROVADO(R)	0	-	0	-	0	-	0	0%	7	6,3%	4	3,6%	4	3,5%	0	0%	15	2,6%
TRANCADO	0	-	0	-	0	-	0	0%	9	8,1%	4	3,6%	7	6,2%	11	9%	31	5,3%
TOTAL	0	-	0	-	0	-	127	100%	111	100%	112	100%	113	100%	122	100%	585	100%
<b>TOTAL</b>																		
APROVADO	0	-	0	-	0	-	125	97,7%	95	85,6%	104	92,9%	100	88,5%	111	88,8%	535	90,8%
REPROVADO(I)	0	-	0	-	0	-	3	2,3%	0	0%	0	0%	2	1,8%	3	2,4%	8	1,4%
REPROVADO(R)	0	-	0	-	0	-	0	0%	7	6,3%	4	3,6%	4	3,5%	0	0%	15	2,5%
TRANCADO	0	-	0	-	0	-	0	0%	9	8,1%	4	3,6%	7	6,2%	11	8,8%	31	5,3%
TOTAL	0	-	0	-	0	-	128	100%	111	100%	112	100%	113	100%	125	100%	589	100%

Tabela 31: Avaliação da disciplina VET028-ESTATISTICA APLICADA A MEDICINA VETERINARIA entre os anos de 2010 e 2017

Situação	2010		2011		2012		2013		2014		2015		2016		2017		Total	
	Freq.	%	Freq.	%	Freq.	%	Freq.	%	Freq.	%	Freq.	%	Freq.	%	Freq.	%	Freq.	%
<b>21002PD001 MEDICINA VETERINÁRIA</b>																		
APROVADO	0	-	0	-	0	-	129	85,4%	96	69,6%	91	62,8%	100	69,4%	89	64%	505	70,4%
REPROVADO(I)	0	-	0	-	0	-	0	0%	1	0,7%	8	5,5%	4	2,8%	0	0%	13	1,8%
REPROVADO(R)	0	-	0	-	0	-	19	12,6%	31	22,5%	38	26,2%	26	18,1%	35	25,2%	149	20,8%
TRANCADO	0	-	0	-	0	-	3	2%	10	7,2%	8	5,5%	14	9,7%	15	10,8%	50	7%
TOTAL	0	-	0	-	0	-	151	100%	138	100%	145	100%	144	100%	139	100%	717	100%
<b>TOTAL</b>																		
APROVADO	0	-	0	-	0	-	130	85,5%	96	69,1%	91	62,8%	100	69,4%	90	64,3%	507	70,4%
REPROVADO(I)	0	-	0	-	0	-	0	0%	1	0,7%	8	5,5%	4	2,8%	0	0%	13	1,8%
REPROVADO(R)	0	-	0	-	0	-	19	12,5%	31	22,3%	38	26,2%	26	18,1%	35	25%	149	20,7%
TRANCADO	0	-	0	-	0	-	3	2%	11	7,9%	8	5,5%	14	9,7%	15	10,7%	51	7,1%
TOTAL	0	-	0	-	0	-	152	100%	139	100%	145	100%	144	100%	140	100%	720	100%

**Tabela 32: Avaliação da disciplina ZOO002-AULAS PRATICAS INTEGRADAS DE CAMPO IV entre os anos de 2010 e 2017**

Situação	2010		2011		2012		2013		2014		2015		2016		2017		Total	
	Freq.	%	Freq.	%	Freq.	%	Freq.	%	Freq.	%	Freq.	%	Freq.	%	Freq.	%	Freq.	%
<b>21002PD001 MEDICINA VETERINÁRIA</b>																		
APROVADO	54	84,4%	49	74,2%	43	71,7%	49	90,7%	33	94,3%	56	93,3%	42	85,7%	0	-	326	84%
REPROVADO(I)	0	0%	0	0%	4	6,7%	0	0%	2	5,7%	2	3,3%	0	0%	0	-	8	2,1%
REPROVADO(R)	6	9,4%	3	4,5%	0	0%	5	9,3%	0	0%	0	0%	0	0%	0	-	14	3,6%
TRANCADO	4	6,2%	14	21,2%	13	21,7%	0	0%	0	0%	2	3,3%	7	14,3%	0	-	40	10,3%
TOTAL	64	100%	66	100%	60	100%	54	100%	35	100%	60	100%	49	100%	0	-	388	100%
<b>TOTAL</b>																		
APROVADO	54	84,4%	49	74,2%	43	71,7%	49	90,7%	33	94,3%	56	93,3%	42	85,7%	0	-	326	84%
REPROVADO(I)	0	0%	0	0%	4	6,7%	0	0%	2	5,7%	2	3,3%	0	0%	0	-	8	2,1%
REPROVADO(R)	6	9,4%	3	4,5%	0	0%	5	9,3%	0	0%	0	0%	0	0%	0	-	14	3,6%
TRANCADO	4	6,2%	14	21,2%	13	21,7%	0	0%	0	0%	2	3,3%	7	14,3%	0	-	40	10,3%
TOTAL	64	100%	66	100%	60	100%	54	100%	35	100%	60	100%	49	100%	0	-	388	100%

**Tabela 33: Avaliação da disciplina ZOO004-SETOR AGRARIO E ORGANIZACAO SOCIAL NO BRASIL entre os anos de 2010 e 2017**

Situação	2010		2011		2012		2013		2014		2015		2016		2017		Total	
	Freq.	%	Freq.	%	Freq.	%	Freq.	%	Freq.	%	Freq.	%	Freq.	%	Freq.	%	Freq.	%
<b>21001PD001 AQUACULTURA</b>																		
APROVADO	21	30,4%	21	26,9%	23	39,7%	20	29,4%	27	31%	28	40,6%	15	27,3%	12	25,5%	167	31,5%
REPROVADO(I)	12	17,4%	8	10,3%	0	0%	0	0%	0	0%	0	0%	5	9,1%	0	0%	25	4,7%
REPROVADO(R)	30	43,5%	39	50%	30	51,7%	40	58,8%	55	63,2%	35	50,7%	25	45,5%	28	59,6%	282	53,1%
TRANCADO	6	8,7%	10	12,8%	5	8,6%	8	11,8%	5	5,7%	6	8,7%	10	18,2%	7	14,9%	57	10,7%
TOTAL	69	100%	78	100%	58	100%	68	100%	87	100%	69	100%	55	100%	47	100%	531	100%
<b>TOTAL</b>																		
APROVADO	21	30%	21	26,9%	23	39,7%	20	29,4%	28	31,8%	30	41,1%	16	28,6%	13	26,5%	172	31,9%
REPROVADO(I)	12	17,1%	8	10,3%	0	0%	0	0%	0	0%	0	0%	5	8,9%	0	0%	25	4,6%
REPROVADO(R)	31	44,3%	39	50%	30	51,7%	40	58,8%	55	62,5%	36	49,3%	25	44,6%	29	59,2%	285	52,8%
TRANCADO	6	8,6%	10	12,8%	5	8,6%	8	11,8%	5	5,7%	7	9,6%	10	17,9%	7	14,3%	58	10,7%
TOTAL	70	100%	78	100%	58	100%	68	100%	88	100%	73	100%	56	100%	49	100%	540	100%

Tabela 34: Avaliação da disciplina ZOO005-BIOQUIMICA APLICADA entre os anos de 2010 e 2017

Situação	2010		2011		2012		2013		2014		2015		2016		2017		Total	
	Freq.	%	Freq.	%	Freq.	%	Freq.	%	Freq.	%	Freq.	%	Freq.	%	Freq.	%	Freq.	%
<b>21001PD001 AQUACULTURA</b>																		
APROVADO	32	74,4%	24	72,7%	22	45,8%	26	63,4%	21	53,8%	11	55%	21	77,8%	15	75%	172	63,5%
REPROVADO(I)	1	2,3%	0	0%	3	6,2%	0	0%	6	15,4%	1	5%	1	3,7%	3	15%	15	5,5%
REPROVADO(R)	6	14%	7	21,2%	18	37,5%	12	29,3%	10	25,6%	5	25%	2	7,4%	2	10%	62	22,9%
TRANCADO	4	9,3%	2	6,1%	5	10,4%	3	7,3%	2	5,1%	3	15%	3	11,1%	0	0%	22	8,1%
TOTAL	43	100%	33	100%	48	100%	41	100%	39	100%	20	100%	27	100%	20	100%	271	100%
<b>TOTAL</b>																		
APROVADO	32	74,4%	24	72,7%	22	45,8%	26	63,4%	21	53,8%	11	55%	21	77,8%	15	71,4%	172	63,2%
REPROVADO(I)	1	2,3%	0	0%	3	6,2%	0	0%	6	15,4%	1	5%	1	3,7%	3	14,3%	15	5,5%
REPROVADO(R)	6	14%	7	21,2%	18	37,5%	12	29,3%	10	25,6%	5	25%	2	7,4%	2	9,5%	62	22,8%
TRANCADO	4	9,3%	2	6,1%	5	10,4%	3	7,3%	2	5,1%	3	15%	3	11,1%	1	4,8%	23	8,5%
TOTAL	43	100%	33	100%	48	100%	41	100%	39	100%	20	100%	27	100%	21	100%	272	100%

Tabela 35: Avaliação da disciplina ZOO007-BROMATOLOGIA entre os anos de 2010 e 2017

Situação	2010		2011		2012		2013		2014		2015		2016		2017		Total	
	Freq.	%	Freq.	%	Freq.	%	Freq.	%	Freq.	%	Freq.	%	Freq.	%	Freq.	%	Freq.	%
<b>21001PD001 AQUACULTURA</b>																		
APROVADO	28	96,6%	26	78,8%	37	86%	22	88%	18	72%	22	81,5%	14	58,3%	20	80%	187	81%
REPROVADO(I)	0	0%	0	0%	0	0%	0	0%	0	0%	0	0%	0	0%	0	0%	0	0%
REPROVADO(R)	0	0%	7	21,2%	4	9,3%	2	8%	5	20%	3	11,1%	3	12,5%	3	12%	27	11,7%
TRANCADO	1	3,4%	0	0%	2	4,7%	1	4%	2	8%	2	7,4%	7	29,2%	2	8%	17	7,4%
TOTAL	29	100%	33	100%	43	100%	25	100%	25	100%	27	100%	24	100%	25	100%	231	100%
<b>TOTAL</b>																		
APROVADO	29	96,7%	26	76,5%	38	86,4%	22	88%	18	72%	22	81,5%	14	58,3%	20	80%	189	80,8%
REPROVADO(I)	0	0%	0	0%	0	0%	0	0%	0	0%	0	0%	0	0%	0	0%	0	0%
REPROVADO(R)	0	0%	8	23,5%	4	9,1%	2	8%	5	20%	3	11,1%	3	12,5%	3	12%	28	12%
TRANCADO	1	3,3%	0	0%	2	4,5%	1	4%	2	8%	2	7,4%	7	29,2%	2	8%	17	7,3%
TOTAL	30	100%	34	100%	44	100%	25	100%	25	100%	27	100%	24	100%	25	100%	234	100%

Tabela 36: Avaliação da disciplina ZOO024-PRODUCAO DE PEIXES ORNAMENTAIS entre os anos de 2010 e 2017

Situação	2010		2011		2012		2013		2014		2015		2016		2017		Total	
	Freq.	%	Freq.	%	Freq.	%	Freq.	%	Freq.	%	Freq.	%	Freq.	%	Freq.	%	Freq.	%
<b>21001PD001 AQUACULTURA</b>																		
APROVADO	0	-	0	-	0	-	6	85,7%	4	57,1%	11	100%	22	68,8%	13	44,8%	56	65,1%
REPROVADO(I)	0	-	0	-	0	-	1	14,3%	2	28,6%	0	0%	3	9,4%	5	17,2%	11	12,8%
REPROVADO(R)	0	-	0	-	0	-	0	0%	1	14,3%	0	0%	3	9,4%	9	31%	13	15,1%
TRANCADO	0	-	0	-	0	-	0	0%	0	0%	0	0%	4	12,5%	2	6,9%	6	7%
TOTAL	0	-	0	-	0	-	7	100%	7	100%	11	100%	32	100%	29	100%	86	100%
<b>TOTAL</b>																		
APROVADO	0	-	0	-	0	-	6	85,7%	5	62,5%	11	100%	23	69,7%	14	46,7%	59	66,3%
REPROVADO(I)	0	-	0	-	0	-	1	14,3%	2	25%	0	0%	3	9,1%	5	16,7%	11	12,4%
REPROVADO(R)	0	-	0	-	0	-	0	0%	1	12,5%	0	0%	3	9,1%	9	30%	13	14,6%
TRANCADO	0	-	0	-	0	-	0	0%	0	0%	0	0%	4	12,1%	2	6,7%	6	6,7%
TOTAL	0	-	0	-	0	-	7	100%	8	100%	11	100%	33	100%	30	100%	89	100%

Tabela 37: Avaliação da disciplina ZOO028-INTRODUCAO A AQUACULTURA entre os anos de 2010 e 2017

Situação	2010		2011		2012		2013		2014		2015		2016		2017		Total	
	Freq.	%	Freq.	%	Freq.	%	Freq.	%	Freq.	%	Freq.	%	Freq.	%	Freq.	%	Freq.	%
<b>21001PD001 AQUACULTURA</b>																		
APROVADO	33	50,8%	75	60%	40	64,5%	30	61,2%	39	61,9%	40	72,7%	41	74,5%	43	70,5%	341	63,7%
REPROVADO(I)	0	0%	8	6,4%	4	6,5%	3	6,1%	5	7,9%	3	5,5%	4	7,3%	10	16,4%	37	6,9%
REPROVADO(R)	29	44,6%	33	26,4%	10	16,1%	14	28,6%	11	17,5%	9	16,4%	5	9,1%	4	6,6%	115	21,5%
TRANCADO	3	4,6%	9	7,2%	8	12,9%	2	4,1%	8	12,7%	3	5,5%	5	9,1%	4	6,6%	42	7,9%
TOTAL	65	100%	125	100%	62	100%	49	100%	63	100%	55	100%	55	100%	61	100%	535	100%
<b>TOTAL</b>																		
APROVADO	33	50,8%	75	60%	40	63,5%	30	61,2%	39	61,9%	40	72,7%	41	74,5%	43	70,5%	341	63,6%
REPROVADO(I)	0	0%	8	6,4%	4	6,3%	3	6,1%	5	7,9%	3	5,5%	4	7,3%	10	16,4%	37	6,9%
REPROVADO(R)	29	44,6%	33	26,4%	11	17,5%	14	28,6%	11	17,5%	9	16,4%	5	9,1%	4	6,6%	116	21,6%
TRANCADO	3	4,6%	9	7,2%	8	12,7%	2	4,1%	8	12,7%	3	5,5%	5	9,1%	4	6,6%	42	7,8%
TOTAL	65	100%	125	100%	63	100%	49	100%	63	100%	55	100%	55	100%	61	100%	536	100%



Tabela 38: Avaliação da disciplina ZOO032-SETOR AGRARIO E ORGANIZACAO SOCIAL NO BRASIL entre os anos de 2010 e 2017

Situação	2010		2011		2012		2013		2014		2015		2016		2017		Total	
	Freq.	%	Freq.	%	Freq.	%	Freq.	%	Freq.	%	Freq.	%	Freq.	%	Freq.	%	Freq.	%
<b>21002PD001 MEDICINA VETERINÁRIA</b>																		
APROVADO	0	-	0	-	0	-	36	63,2%	95	68,3%	112	73,7%	92	58,2%	87	55,1%	422	63,6%
REPROVADO(I)	0	-	0	-	0	-	0	0%	0	0%	0	0%	8	5,1%	0	0%	8	1,2%
REPROVADO(R)	0	-	0	-	0	-	18	31,6%	40	28,8%	34	22,4%	39	24,7%	61	38,6%	192	28,9%
TRANCADO	0	-	0	-	0	-	3	5,3%	4	2,9%	6	3,9%	19	12%	10	6,3%	42	6,3%
TOTAL	0	-	0	-	0	-	57	100%	139	100%	152	100%	158	100%	158	100%	664	100%
<b>TOTAL</b>																		
APROVADO	0	-	0	-	0	-	36	63,2%	96	68,1%	112	73,2%	93	58,1%	87	54,4%	424	63,2%
REPROVADO(I)	0	-	0	-	0	-	0	0%	0	0%	0	0%	8	5%	0	0%	8	1,2%
REPROVADO(R)	0	-	0	-	0	-	18	31,6%	41	29,1%	34	22,2%	40	25%	63	39,4%	196	29,2%
TRANCADO	0	-	0	-	0	-	3	5,3%	4	2,8%	7	4,6%	19	11,9%	10	6,2%	43	6,4%
TOTAL	0	-	0	-	0	-	57	100%	141	100%	153	100%	160	100%	160	100%	671	100%

Tabela 39: Avaliação da disciplina ZOO033-ALIMENTOS E ALIMENTACAO EM VETERINARIA entre os anos de 2010 e 2017

Situação	2010		2011		2012		2013		2014		2015		2016		2017		Total	
	Freq.	%	Freq.	%	Freq.	%	Freq.	%	Freq.	%	Freq.	%	Freq.	%	Freq.	%	Freq.	%
<b>21002PD001 MEDICINA VETERINÁRIA</b>																		
APROVADO	0	-	0	-	0	-	0	-	36	90%	65	75,6%	77	81,9%	84	79,2%	262	80,4%
REPROVADO(I)	0	-	0	-	0	-	0	-	0	0%	0	0%	4	4,3%	0	0%	4	1,2%
REPROVADO(R)	0	-	0	-	0	-	0	-	4	10%	19	22,1%	9	9,6%	16	15,1%	48	14,7%
TRANCADO	0	-	0	-	0	-	0	-	0	0%	2	2,3%	4	4,3%	6	5,7%	12	3,7%
TOTAL	0	-	0	-	0	-	0	-	40	100%	86	100%	94	100%	106	100%	326	100%
<b>TOTAL</b>																		
APROVADO	0	-	0	-	0	-	0	-	36	90%	65	75,6%	77	81,9%	84	79,2%	262	80,4%
REPROVADO(I)	0	-	0	-	0	-	0	-	0	0%	0	0%	4	4,3%	0	0%	4	1,2%
REPROVADO(R)	0	-	0	-	0	-	0	-	4	10%	19	22,1%	9	9,6%	16	15,1%	48	14,7%
TRANCADO	0	-	0	-	0	-	0	-	0	0%	2	2,3%	4	4,3%	6	5,7%	12	3,7%
TOTAL	0	-	0	-	0	-	0	-	40	100%	86	100%	94	100%	106	100%	326	100%

Tabela 40: Avaliação da disciplina ZOO034-MELHORAMENTO GENETICO ANIMAL entre os anos de 2010 e 2017

Situação	2010		2011		2012		2013		2014		2015		2016		2017		Total	
	Freq.	%	Freq.	%	Freq.	%	Freq.	%	Freq.	%	Freq.	%	Freq.	%	Freq.	%	Freq.	%
<b>21002PD001 MEDICINA VETERINÁRIA</b>																		
APROVADO	0	-	0	-	0	-	0	-	43	52,4%	117	68,8%	97	80,8%	75	59,5%	332	66,7%
REPROVADO(I)	0	-	0	-	0	-	0	-	0	0%	0	0%	0	0%	8	6,3%	8	1,6%
REPROVADO(R)	0	-	0	-	0	-	0	-	35	42,7%	47	27,6%	19	15,8%	29	23%	130	26,1%
TRANCADO	0	-	0	-	0	-	0	-	4	4,9%	6	3,5%	4	3,3%	14	11,1%	28	5,6%
TOTAL	0	-	0	-	0	-	0	-	82	100%	170	100%	120	100%	126	100%	498	100%
<b>TOTAL</b>																		
APROVADO	0	-	0	-	0	-	0	-	43	52,4%	117	68,4%	97	80,8%	75	59,5%	332	66,5%
REPROVADO(I)	0	-	0	-	0	-	0	-	0	0%	0	0%	0	0%	8	6,3%	8	1,6%
REPROVADO(R)	0	-	0	-	0	-	0	-	35	42,7%	47	27,5%	19	15,8%	29	23%	130	26,1%
TRANCADO	0	-	0	-	0	-	0	-	4	4,9%	7	4,1%	4	3,3%	14	11,1%	29	5,8%
TOTAL	0	-	0	-	0	-	0	-	82	100%	171	100%	120	100%	126	100%	499	100%

Tabela 41: Avaliação da disciplina ZOO035-NUTRICAÇÃO ANIMAL entre os anos de 2010 e 2017

Situação	2010		2011		2012		2013		2014		2015		2016		2017		Total	
	Freq.	%	Freq.	%	Freq.	%	Freq.	%	Freq.	%	Freq.	%	Freq.	%	Freq.	%	Freq.	%
<b>21002PD001 MEDICINA VETERINÁRIA</b>																		
APROVADO	0	-	0	-	0	-	0	-	0	-	174	87,4%	103	89,6%	84	80%	361	86,2%
REPROVADO(I)	0	-	0	-	0	-	0	-	0	-	0	0%	0	0%	0	0%	0	0%
REPROVADO(R)	0	-	0	-	0	-	0	-	0	-	21	10,6%	8	7%	16	15,2%	45	10,7%
TRANCADO	0	-	0	-	0	-	0	-	0	-	4	2%	4	3,5%	5	4,8%	13	3,1%
TOTAL	0	-	0	-	0	-	0	-	0	-	199	100%	115	100%	105	100%	419	100%
<b>TOTAL</b>																		
APROVADO	0	-	0	-	0	-	0	-	0	-	174	87,4%	103	89,6%	84	80%	361	86,2%
REPROVADO(I)	0	-	0	-	0	-	0	-	0	-	0	0%	0	0%	0	0%	0	0%
REPROVADO(R)	0	-	0	-	0	-	0	-	0	-	21	10,6%	8	7%	16	15,2%	45	10,7%
TRANCADO	0	-	0	-	0	-	0	-	0	-	4	2%	4	3,5%	5	4,8%	13	3,1%
TOTAL	0	-	0	-	0	-	0	-	0	-	199	100%	115	100%	105	100%	419	100%

Tabela 42: Avaliação da disciplina ZOO036-EXTENSAO EM VETERINARIA entre os anos de 2010 e 2017

Situação	2010		2011		2012		2013		2014		2015		2016		2017		Total	
	Freq.	%	Freq.	%	Freq.	%	Freq.	%	Freq.	%	Freq.	%	Freq.	%	Freq.	%	Freq.	%
<b>21002PD001 MEDICINA VETERINÁRIA</b>																		
APROVADO	0	-	0	-	0	-	0	-	0	-	72	75,8%	130	73,4%	92	75,4%	294	74,6%
REPROVADO(I)	0	-	0	-	0	-	0	-	0	-	0	0%	2	1,1%	0	0%	2	0,5%
REPROVADO(R)	0	-	0	-	0	-	0	-	0	-	21	22,1%	36	20,3%	21	17,2%	78	19,8%
TRANCADO	0	-	0	-	0	-	0	-	0	-	2	2,1%	9	5,1%	9	7,4%	20	5,1%
TOTAL	0	-	0	-	0	-	0	-	0	-	95	100%	177	100%	122	100%	394	100%
<b>TOTAL</b>																		
APROVADO	0	-	0	-	0	-	0	-	0	-	72	75,8%	131	73,2%	95	76%	298	74,7%
REPROVADO(I)	0	-	0	-	0	-	0	-	0	-	0	0%	2	1,1%	0	0%	2	0,5%
REPROVADO(R)	0	-	0	-	0	-	0	-	0	-	21	22,1%	37	20,7%	21	16,8%	79	19,8%
TRANCADO	0	-	0	-	0	-	0	-	0	-	2	2,1%	9	5%	9	7,2%	20	5%
TOTAL	0	-	0	-	0	-	0	-	0	-	95	100%	179	100%	125	100%	399	100%

Tabela 43: Avaliação da disciplina ZOO601-INTRODUCAO A ZOOTECNIA entre os anos de 2010 e 2017

Situação	2010		2011		2012		2013		2014		2015		2016		2017		Total	
	Freq.	%	Freq.	%	Freq.	%	Freq.	%	Freq.	%	Freq.	%	Freq.	%	Freq.	%	Freq.	%
<b>21002PD001 MEDICINA VETERINÁRIA</b>																		
APROVADO	125	94,7%	106	93,8%	92	94,8%	92	92%	67	97,1%	15	78,9%	0	-	0	-	497	93,8%
REPROVADO(I)	3	2,3%	0	0%	0	0%	1	1%	0	0%	1	5,3%	0	-	0	-	5	0,9%
REPROVADO(R)	0	0%	4	3,5%	2	2,1%	6	6%	0	0%	1	5,3%	0	-	0	-	13	2,5%
TRANCADO	4	3%	3	2,7%	3	3,1%	1	1%	2	2,9%	2	10,5%	0	-	0	-	15	2,8%
TOTAL	132	100%	113	100%	97	100%	100	100%	69	100%	19	100%	0	-	0	-	530	100%
<b>TOTAL</b>																		
APROVADO	125	94,7%	106	93,8%	93	94,9%	92	92%	67	97,1%	15	78,9%	0	-	0	-	498	93,8%
REPROVADO(I)	3	2,3%	0	0%	0	0%	1	1%	0	0%	1	5,3%	0	-	0	-	5	0,9%
REPROVADO(R)	0	0%	4	3,5%	2	2%	6	6%	0	0%	1	5,3%	0	-	0	-	13	2,4%
TRANCADO	4	3%	3	2,7%	3	3,1%	1	1%	2	2,9%	2	10,5%	0	-	0	-	15	2,8%
TOTAL	132	100%	113	100%	98	100%	100	100%	69	100%	19	100%	0	-	0	-	531	100%

Tabela 44: Avaliação da disciplina ZOO602-NUTRICA0 ANIMAL entre os anos de 2010 e 2017

Situação	2010		2011		2012		2013		2014		2015		2016		2017		Total	
	Freq.	%	Freq.	%	Freq.	%	Freq.	%	Freq.	%	Freq.	%	Freq.	%	Freq.	%	Freq.	%
<b>21002PD001 MEDICINA VETERINÁRIA</b>																		
APROVADO	111	90,2%	114	85,1%	89	73,6%	92	95,8%	82	75,9%	0	-	0	-	0	-	488	83,8%
REPROVADO(I)	0	0%	1	0,7%	0	0%	0	0%	0	0%	0	-	0	-	0	-	1	0,2%
REPROVADO(R)	6	4,9%	15	11,2%	23	19%	4	4,2%	21	19,4%	0	-	0	-	0	-	69	11,9%
TRANCADO	6	4,9%	4	3%	9	7,4%	0	0%	5	4,6%	0	-	0	-	0	-	24	4,1%
TOTAL	123	100%	134	100%	121	100%	96	100%	108	100%	0	-	0	-	0	-	582	100%
<b>TOTAL</b>																		
APROVADO	111	90,2%	114	85,1%	89	73,6%	92	95,8%	82	75,9%	0	-	0	-	0	-	488	83,8%
REPROVADO(I)	0	0%	1	0,7%	0	0%	0	0%	0	0%	0	-	0	-	0	-	1	0,2%
REPROVADO(R)	6	4,9%	15	11,2%	23	19%	4	4,2%	21	19,4%	0	-	0	-	0	-	69	11,9%
TRANCADO	6	4,9%	4	3%	9	7,4%	0	0%	5	4,6%	0	-	0	-	0	-	24	4,1%
TOTAL	123	100%	134	100%	121	100%	96	100%	108	100%	0	-	0	-	0	-	582	100%

Tabela 45: Avaliação da disciplina ZOO603-MELHORAMENTO ANIMAL entre os anos de 2010 e 2017

Situação	2010		2011		2012		2013		2014		2015		2016		2017		Total	
	Freq.	%	Freq.	%	Freq.	%	Freq.	%	Freq.	%	Freq.	%	Freq.	%	Freq.	%	Freq.	%
<b>21001PD001 AQUACULTURA</b>																		
APROVADO	0	-	15	88,2%	9	47,4%	28	70%	7	25%	23	41,8%	22	56,4%	10	32,3%	114	49,8%
REPROVADO(I)	0	-	0	0%	0	0%	2	5%	0	0%	0	0%	0	0%	2	6,5%	4	1,7%
REPROVADO(R)	0	-	2	11,8%	9	47,4%	4	10%	21	75%	29	52,7%	12	30,8%	16	51,6%	93	40,6%
TRANCADO	0	-	0	0%	1	5,3%	6	15%	0	0%	3	5,5%	5	12,8%	3	9,7%	18	7,9%
TOTAL	0	-	17	100%	19	100%	40	100%	28	100%	55	100%	39	100%	31	100%	229	100%
<b>21002PD001 MEDICINA VETERINÁRIA</b>																		
APROVADO	97	72,4%	95	62,5%	64	50,8%	131	80,4%	52	78,8%	14	46,7%	8	80%	0	-	461	67,7%
REPROVADO(I)	0	0%	14	9,2%	7	5,6%	0	0%	0	0%	0	0%	1	10%	0	-	22	3,2%
REPROVADO(R)	26	19,4%	38	25%	38	30,2%	28	17,2%	9	13,6%	13	43,3%	1	10%	0	-	153	22,5%
TRANCADO	11	8,2%	5	3,3%	17	13,5%	4	2,5%	5	7,6%	3	10%	0	0%	0	-	45	6,6%
TOTAL	134	100%	152	100%	126	100%	163	100%	66	100%	30	100%	10	100%	0	-	681	100%
<b>TOTAL</b>																		
APROVADO	98	72,6%	111	65,3%	73	50,3%	159	78,3%	59	62,8%	37	43,5%	30	61,2%	10	32,3%	577	63,3%
REPROVADO(I)	0	0%	14	8,2%	7	4,8%	2	1%	0	0%	0	0%	1	2%	2	6,5%	26	2,9%
REPROVADO(R)	26	19,3%	40	23,5%	47	32,4%	32	15,8%	30	31,9%	42	49,4%	13	26,5%	16	51,6%	246	27%
TRANCADO	11	8,1%	5	2,9%	18	12,4%	10	4,9%	5	5,3%	6	7,1%	5	10,2%	3	9,7%	63	6,9%
TOTAL	135	100%	170	100%	145	100%	203	100%	94	100%	85	100%	49	100%	31	100%	912	100%



Tabela 46: Avaliação da disciplina ZOO604-FORRAGICULTURA entre os anos de 2010 e 2017

Situação	2010		2011		2012		2013		2014		2015		2016		2017		Total	
	Freq.	%	Freq.	%	Freq.	%	Freq.	%	Freq.	%	Freq.	%	Freq.	%	Freq.	%	Freq.	%
<b>21002PD001 MEDICINA VETERINÁRIA</b>																		
APROVADO	110	88%	99	74,4%	73	56,6%	86	76,1%	123	76,4%	65	66,3%	9	56,2%	0	-	565	72,9%
REPROVADO(I)	0	0%	0	0%	0	0%	0	0%	0	0%	0	0%	0	0%	0	-	0	0%
REPROVADO(R)	12	9,6%	31	23,3%	31	24%	23	20,4%	33	20,5%	26	26,5%	6	37,5%	0	-	162	20,9%
TRANCADO	3	2,4%	3	2,3%	25	19,4%	4	3,5%	5	3,1%	7	7,1%	1	6,2%	0	-	48	6,2%
TOTAL	125	100%	133	100%	129	100%	113	100%	161	100%	98	100%	16	100%	0	-	775	100%
<b>TOTAL</b>																		
APROVADO	110	87,3%	99	74,4%	73	56,6%	86	76,1%	123	76,4%	65	66,3%	9	56,2%	0	-	565	72,8%
REPROVADO(I)	0	0%	0	0%	0	0%	0	0%	0	0%	0	0%	0	0%	0	-	0	0%
REPROVADO(R)	13	10,3%	31	23,3%	31	24%	23	20,4%	33	20,5%	26	26,5%	6	37,5%	0	-	163	21%
TRANCADO	3	2,4%	3	2,3%	25	19,4%	4	3,5%	5	3,1%	7	7,1%	1	6,2%	0	-	48	6,2%
TOTAL	126	100%	133	100%	129	100%	113	100%	161	100%	98	100%	16	100%	0	-	776	100%

Tabela 47: Avaliação da disciplina ZOO605-EXTENSAO RURAL entre os anos de 2010 e 2017

Situação	2010		2011		2012		2013		2014		2015		2016		2017		Total	
	Freq.	%	Freq.	%	Freq.	%	Freq.	%	Freq.	%	Freq.	%	Freq.	%	Freq.	%	Freq.	%
<b>21002PD001 MEDICINA VETERINÁRIA</b>																		
APROVADO	117	95,1%	108	91,5%	85	68,5%	97	75,2%	90	63,8%	43	79,6%	0	-	0	-	540	78,4%
REPROVADO(I)	1	0,8%	0	0%	0	0%	0	0%	0	0%	0	0%	0	-	0	-	1	0,1%
REPROVADO(R)	3	2,4%	9	7,6%	33	26,6%	28	21,7%	50	35,5%	9	16,7%	0	-	0	-	132	19,2%
TRANCADO	2	1,6%	1	0,8%	6	4,8%	4	3,1%	1	0,7%	2	3,7%	0	-	0	-	16	2,3%
TOTAL	123	100%	118	100%	124	100%	129	100%	141	100%	54	100%	0	-	0	-	689	100%
<b>TOTAL</b>																		
APROVADO	117	95,1%	108	91,5%	85	68,5%	97	75,2%	91	64,1%	43	79,6%	0	-	0	-	541	78,4%
REPROVADO(I)	1	0,8%	0	0%	0	0%	0	0%	0	0%	0	0%	0	-	0	-	1	0,1%
REPROVADO(R)	3	2,4%	9	7,6%	33	26,6%	28	21,7%	50	35,2%	9	16,7%	0	-	0	-	132	19,1%
TRANCADO	2	1,6%	1	0,8%	6	4,8%	4	3,1%	1	0,7%	2	3,7%	0	-	0	-	16	2,3%
TOTAL	123	100%	118	100%	124	100%	129	100%	142	100%	54	100%	0	-	0	-	690	100%

Tabela 48: Avaliação da disciplina ZOO606-SUINOCULTURA entre os anos de 2010 e 2017

Situação	2010		2011		2012		2013		2014		2015		2016		2017		Total	
	Freq.	%	Freq.	%	Freq.	%	Freq.	%	Freq.	%	Freq.	%	Freq.	%	Freq.	%	Freq.	%
<b>21002PD001 MEDICINA VETERINÁRIA</b>																		
APROVADO	120	94,5%	105	92,9%	100	90,9%	83	87,4%	81	94,2%	127	93,4%	120	96,8%	96	92,3%	832	93%
REPROVADO(I)	0	0%	0	0%	0	0%	0	0%	0	0%	1	0,7%	0	0%	0	0%	1	0,1%
REPROVADO(R)	4	3,1%	6	5,3%	3	2,7%	11	11,6%	3	3,5%	4	2,9%	3	2,4%	2	1,9%	36	4%
TRANCADO	3	2,4%	2	1,8%	7	6,4%	1	1,1%	2	2,3%	4	2,9%	1	0,8%	6	5,8%	26	2,9%
TOTAL	127	100%	113	100%	110	100%	95	100%	86	100%	136	100%	124	100%	104	100%	895	100%
<b>TOTAL</b>																		
APROVADO	120	94,5%	105	92,9%	100	90,9%	83	87,4%	81	94,2%	127	93,4%	120	96,8%	96	92,3%	832	93%
REPROVADO(I)	0	0%	0	0%	0	0%	0	0%	0	0%	1	0,7%	0	0%	0	0%	1	0,1%
REPROVADO(R)	4	3,1%	6	5,3%	3	2,7%	11	11,6%	3	3,5%	4	2,9%	3	2,4%	2	1,9%	36	4%
TRANCADO	3	2,4%	2	1,8%	7	6,4%	1	1,1%	2	2,3%	4	2,9%	1	0,8%	6	5,8%	26	2,9%
TOTAL	127	100%	113	100%	110	100%	95	100%	86	100%	136	100%	124	100%	104	100%	895	100%

Tabela 49: Avaliação da disciplina ZOO607-AVICULTURA entre os anos de 2010 e 2017

Situação	2010		2011		2012		2013		2014		2015		2016		2017		Total	
	Freq.	%	Freq.	%	Freq.	%	Freq.	%	Freq.	%	Freq.	%	Freq.	%	Freq.	%	Freq.	%
<b>21002PD001 MEDICINA VETERINÁRIA</b>																		
APROVADO	110	99,1%	108	98,2%	111	95,7%	89	96,7%	73	92,4%	86	97,7%	80	93%	131	96,3%	788	96,3%
REPROVADO(I)	0	0%	1	0,9%	1	0,9%	0	0%	4	5,1%	1	1,1%	1	1,2%	3	2,2%	11	1,3%
REPROVADO(R)	0	0%	1	0,9%	3	2,6%	2	2,2%	2	2,5%	0	0%	4	4,7%	0	0%	12	1,5%
TRANCADO	1	0,9%	0	0%	1	0,9%	1	1,1%	0	0%	1	1,1%	1	1,2%	2	1,5%	7	0,9%
TOTAL	111	100%	110	100%	116	100%	92	100%	79	100%	88	100%	86	100%	136	100%	818	100%
<b>TOTAL</b>																		
APROVADO	110	99,1%	108	98,2%	111	95,7%	89	96,7%	73	92,4%	86	97,7%	80	93%	131	96,3%	788	96,3%
REPROVADO(I)	0	0%	1	0,9%	1	0,9%	0	0%	4	5,1%	1	1,1%	1	1,2%	3	2,2%	11	1,3%
REPROVADO(R)	0	0%	1	0,9%	3	2,6%	2	2,2%	2	2,5%	0	0%	4	4,7%	0	0%	12	1,5%
TRANCADO	1	0,9%	0	0%	1	0,9%	1	1,1%	0	0%	1	1,1%	1	1,2%	2	1,5%	7	0,9%
TOTAL	111	100%	110	100%	116	100%	92	100%	79	100%	88	100%	86	100%	136	100%	818	100%

Tabela 50: Avaliação da disciplina ZOO608-BOVINOCULTURA DE LEITE entre os anos de 2010 e 2017

Situação	2010		2011		2012		2013		2014		2015		2016		2017		Total	
	Freq.	%	Freq.	%	Freq.	%	Freq.	%	Freq.	%	Freq.	%	Freq.	%	Freq.	%	Freq.	%
<b>21002PD001 MEDICINA VETERINÁRIA</b>																		
APROVADO	102	95,3%	95	88%	109	93,2%	87	90,6%	84	93,3%	100	96,2%	82	78,1%	133	86,4%	792	89,9%
REPROVADO(I)	0	0%	1	0,9%	0	0%	0	0%	0	0%	0	0%	0	0%	0	0%	1	0,1%
REPROVADO(R)	5	4,7%	7	6,5%	7	6%	7	7,3%	5	5,6%	3	2,9%	22	21%	19	12,3%	75	8,5%
TRANCADO	0	0%	5	4,6%	1	0,9%	2	2,1%	1	1,1%	1	1%	1	1%	2	1,3%	13	1,5%
TOTAL	107	100%	108	100%	117	100%	96	100%	90	100%	104	100%	105	100%	154	100%	881	100%
<b>TOTAL</b>																		
APROVADO	102	95,3%	95	88%	109	93,2%	87	90,6%	84	93,3%	100	96,2%	82	78,1%	133	86,4%	792	89,9%
REPROVADO(I)	0	0%	1	0,9%	0	0%	0	0%	0	0%	0	0%	0	0%	0	0%	1	0,1%
REPROVADO(R)	5	4,7%	7	6,5%	7	6%	7	7,3%	5	5,6%	3	2,9%	22	21%	19	12,3%	75	8,5%
TRANCADO	0	0%	5	4,6%	1	0,9%	2	2,1%	1	1,1%	1	1%	1	1%	2	1,3%	13	1,5%
TOTAL	107	100%	108	100%	117	100%	96	100%	90	100%	104	100%	105	100%	154	100%	881	100%

Tabela 51: Avaliação da disciplina ZOO609-BOVINOCULTURA DE CORTE entre os anos de 2010 e 2017

Situação	2010		2011		2012		2013		2014		2015		2016		2017		Total	
	Freq.	%	Freq.	%	Freq.	%	Freq.	%	Freq.	%	Freq.	%	Freq.	%	Freq.	%	Freq.	%
<b>21002PD001 MEDICINA VETERINÁRIA</b>																		
APROVADO	89	97,8%	98	94,2%	104	100%	101	95,3%	81	91%	99	93,4%	101	98,1%	89	94,7%	762	95,6%
REPROVADO(I)	0	0%	1	1%	0	0%	0	0%	2	2,2%	1	0,9%	0	0%	2	2,1%	6	0,8%
REPROVADO(R)	0	0%	3	2,9%	0	0%	5	4,7%	4	4,5%	4	3,8%	1	1%	2	2,1%	19	2,4%
TRANCADO	2	2,2%	2	1,9%	0	0%	0	0%	2	2,2%	2	1,9%	1	1%	1	1,1%	10	1,3%
TOTAL	91	100%	104	100%	104	100%	106	100%	89	100%	106	100%	103	100%	94	100%	797	100%
<b>TOTAL</b>																		
APROVADO	89	97,8%	98	94,2%	104	100%	101	95,3%	82	91,1%	99	93,4%	101	98,1%	89	94,7%	763	95,6%
REPROVADO(I)	0	0%	1	1%	0	0%	0	0%	2	2,2%	1	0,9%	0	0%	2	2,1%	6	0,8%
REPROVADO(R)	0	0%	3	2,9%	0	0%	5	4,7%	4	4,4%	4	3,8%	1	1%	2	2,1%	19	2,4%
TRANCADO	2	2,2%	2	1,9%	0	0%	0	0%	2	2,2%	2	1,9%	1	1%	1	1,1%	10	1,3%
TOTAL	91	100%	104	100%	104	100%	106	100%	90	100%	106	100%	103	100%	94	100%	798	100%

CCV001-PATOLOGIA VETERINARIA

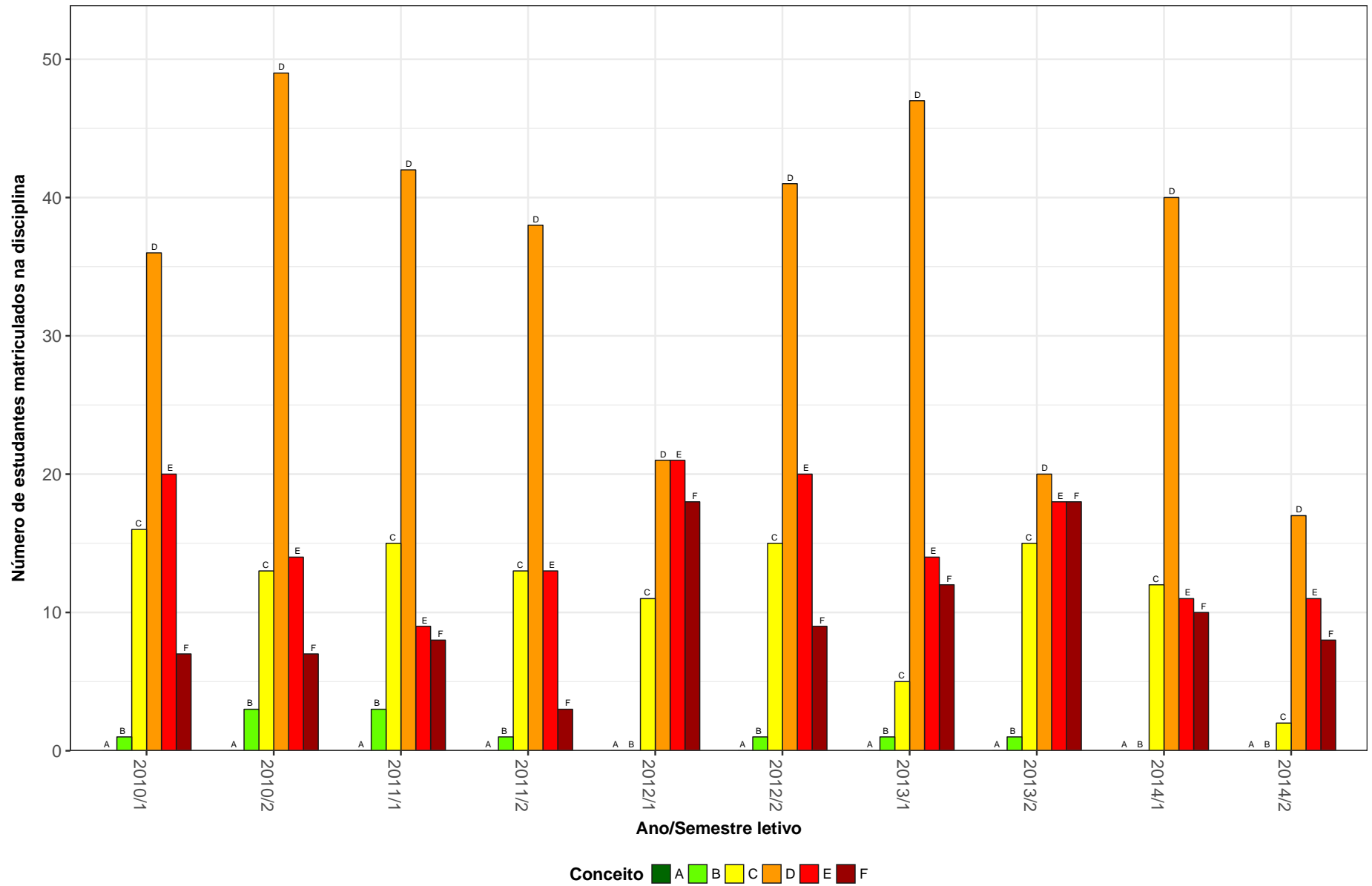


Figura 1: Conceitos obtidos pelos estudantes na disciplina CCV001-PATOLOGIA VETERINARIA no período de 2010 a 2017 na Escola de Veterinária.

CCV002–SEMIOLOGIA VETERINARIA

70

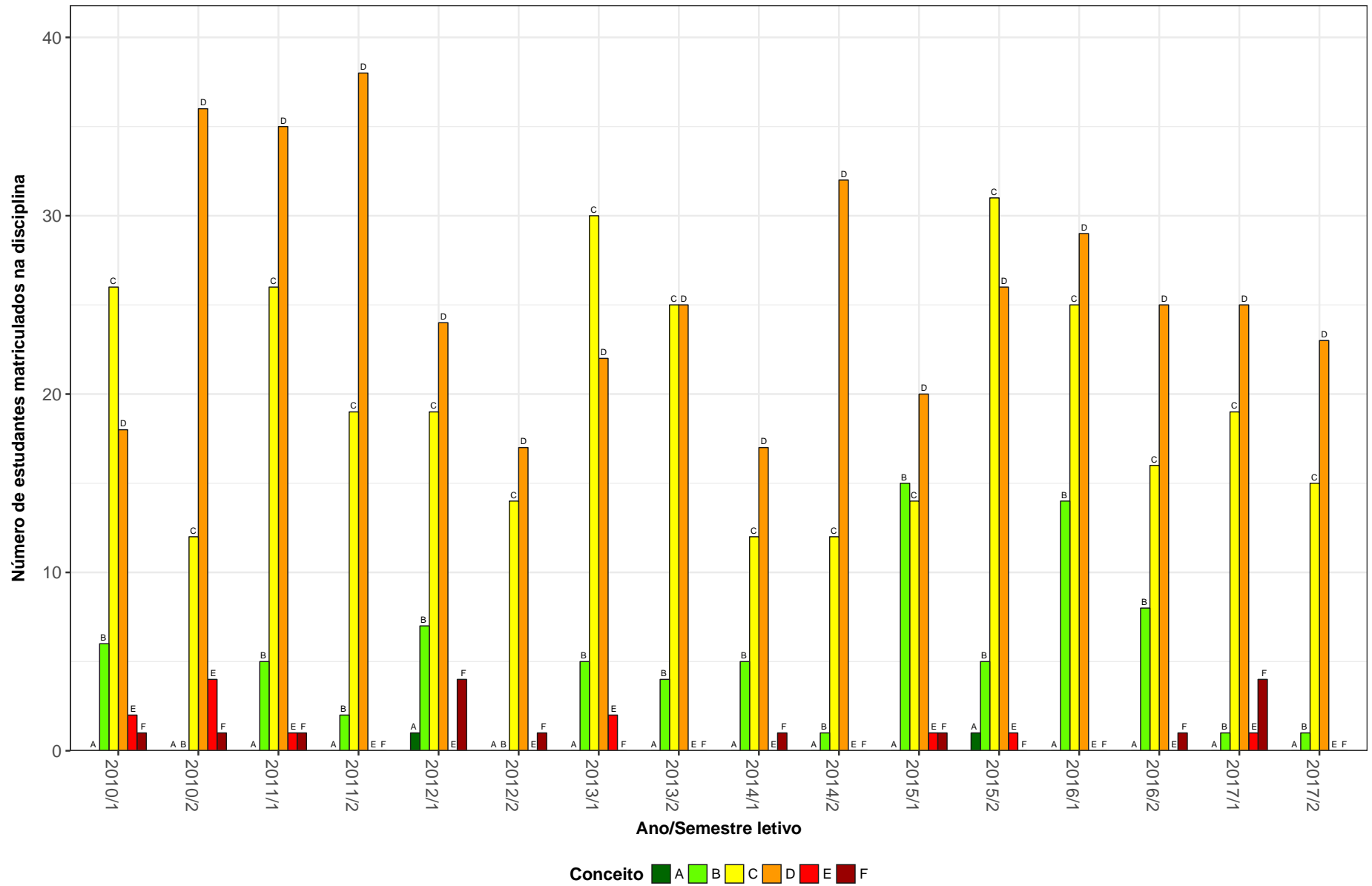


Figura 2: Conceitos obtidos pelos estudantes na disciplina CCV002-SEMIOLOGIA VETERINARIA no período de 2010 a 2017 na Escola de Veterinária.



CCV003-PATOLOGIA CLINICA

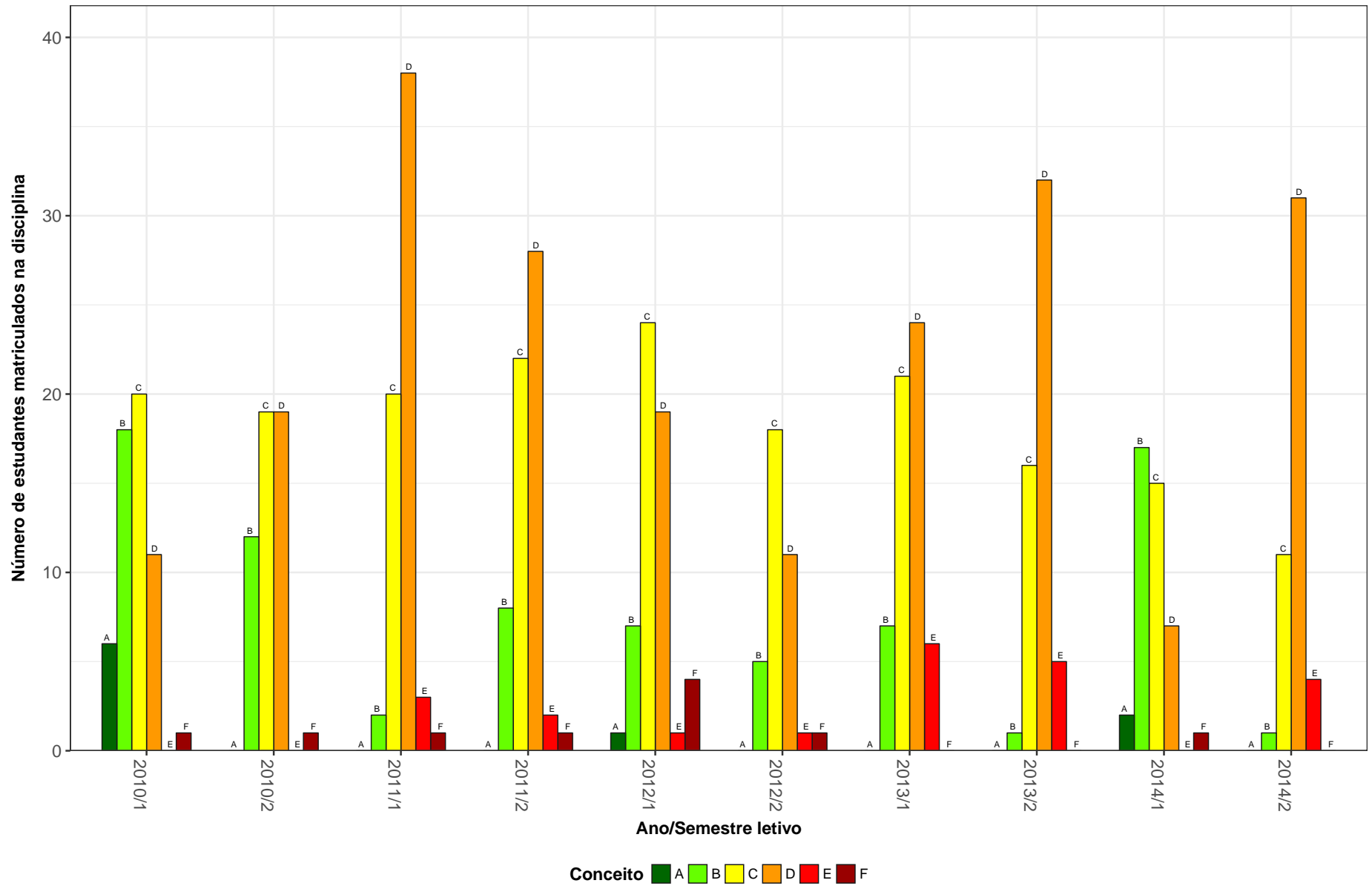


Figura 3: Conceitos obtidos pelos estudantes na disciplina CCV003-PATOLOGIA CLINICA no período de 2010 a 2017 na Escola de Veterinária.

### CCV004-TERAPEUTICA VETERINARIA

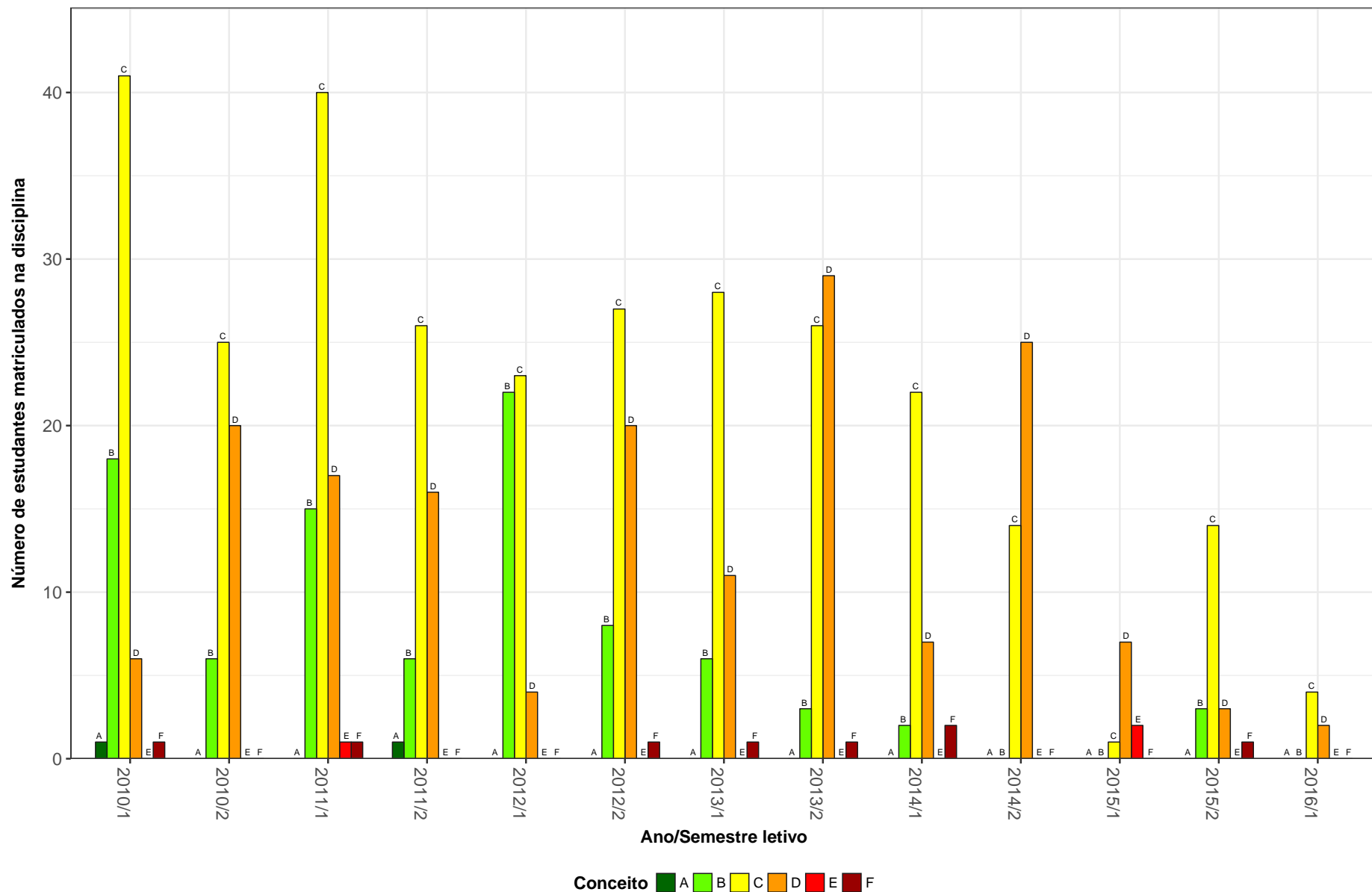


Figura 4: Conceitos obtidos pelos estudantes na disciplina CCV004-TERAPEUTICA VETERINARIA no período de 2010 a 2017 na Escola de Veterinária.

CCV005-TECNICA CIRURGICA E ANESTESIOLOGIA VETERINARIAS

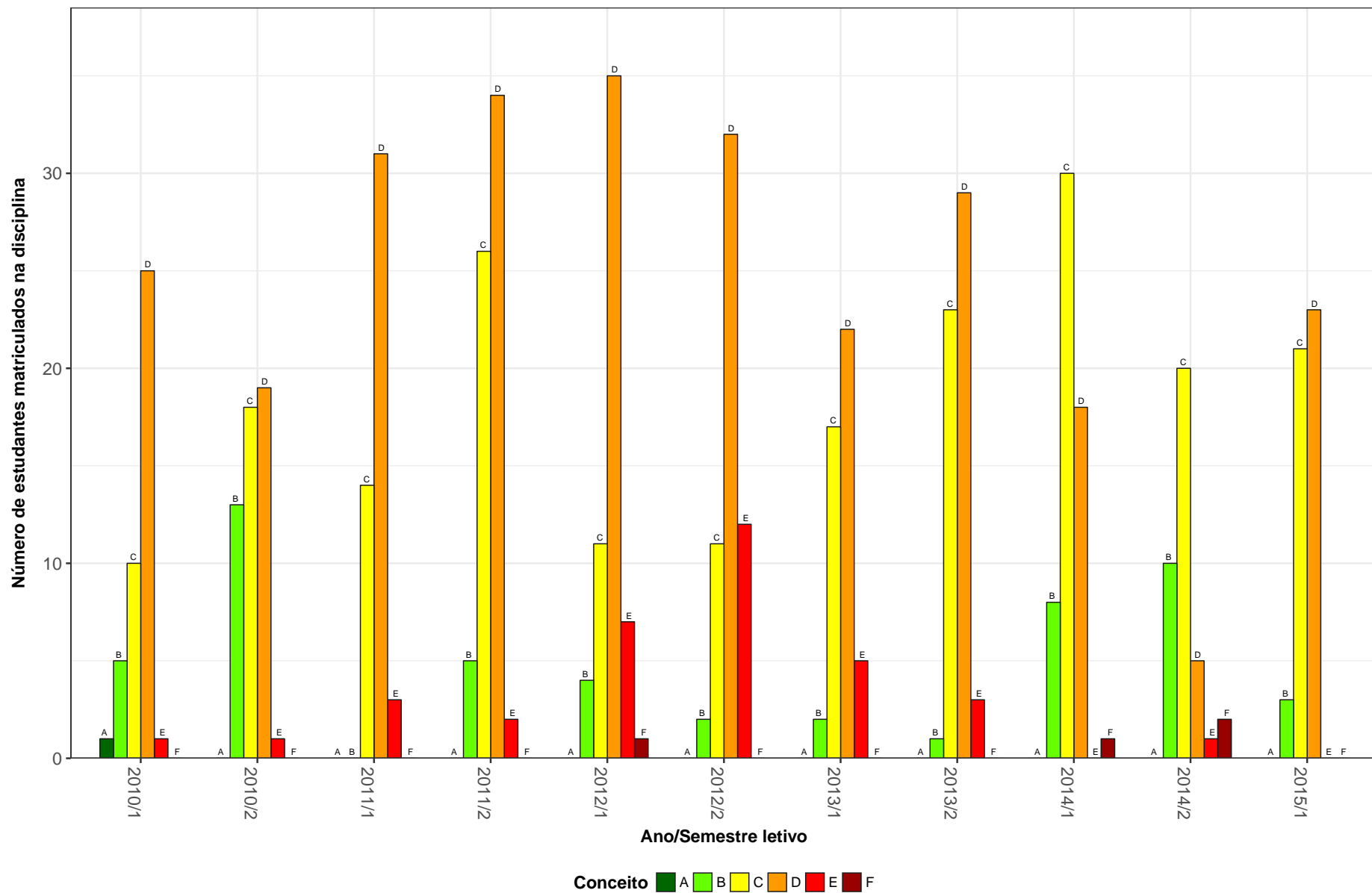


Figura 5: Conceitos obtidos pelos estudantes na disciplina CCV005-TECNICA CIRURGICA E ANESTESIOLOGIA VETERINARIAS no período de 2010 a 2017 na Escola de Veterinária.

CCV006-PATOLOGIA E CLINICA CIRURGICA VETERINARIAS

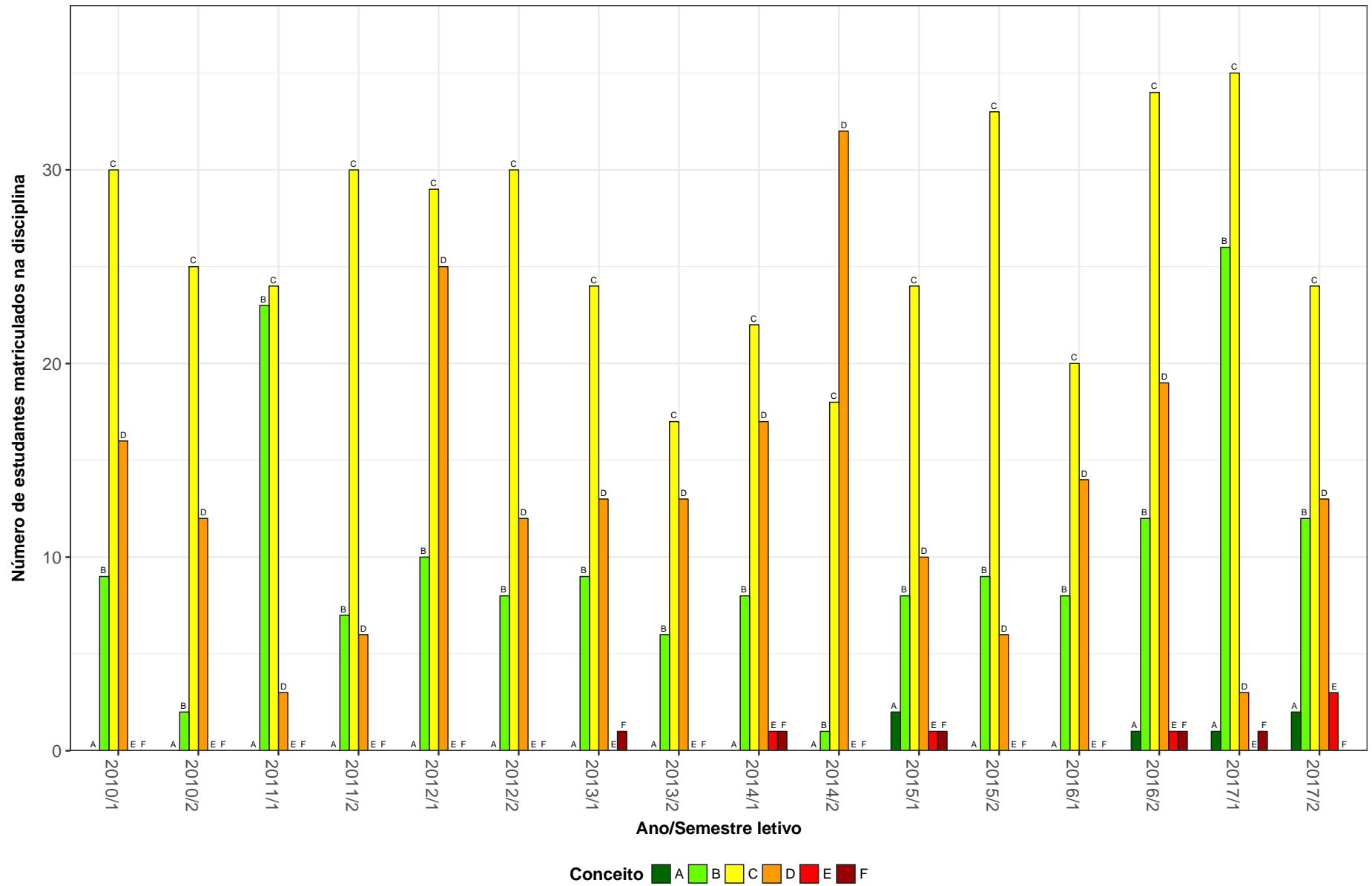


Figura 6: Conceitos obtidos pelos estudantes na disciplina CCV006-PATOLOGIA E CLINICA CIRURGICA VETERINARIAS no período de 2010 a 2017 na Escola de Veterinária.

CCV007-RADIODIAGNOSTICO

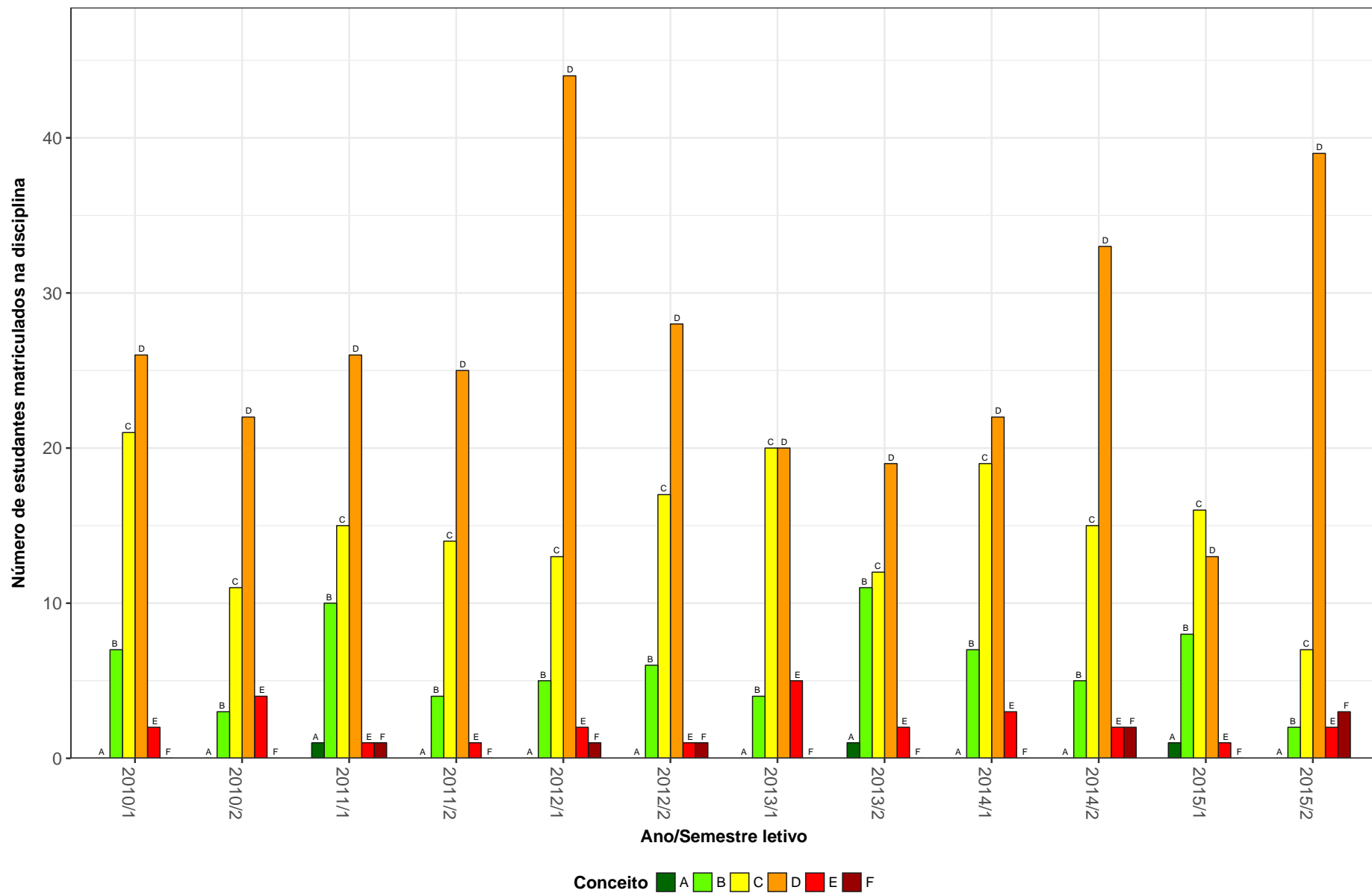


Figura 7: Conceitos obtidos pelos estudantes na disciplina CCV007-RADIODIAGNOSTICO no período de 2010 a 2017 na Escola de Veterinária.

CCV009-CLINICA DE RUMINANTES I

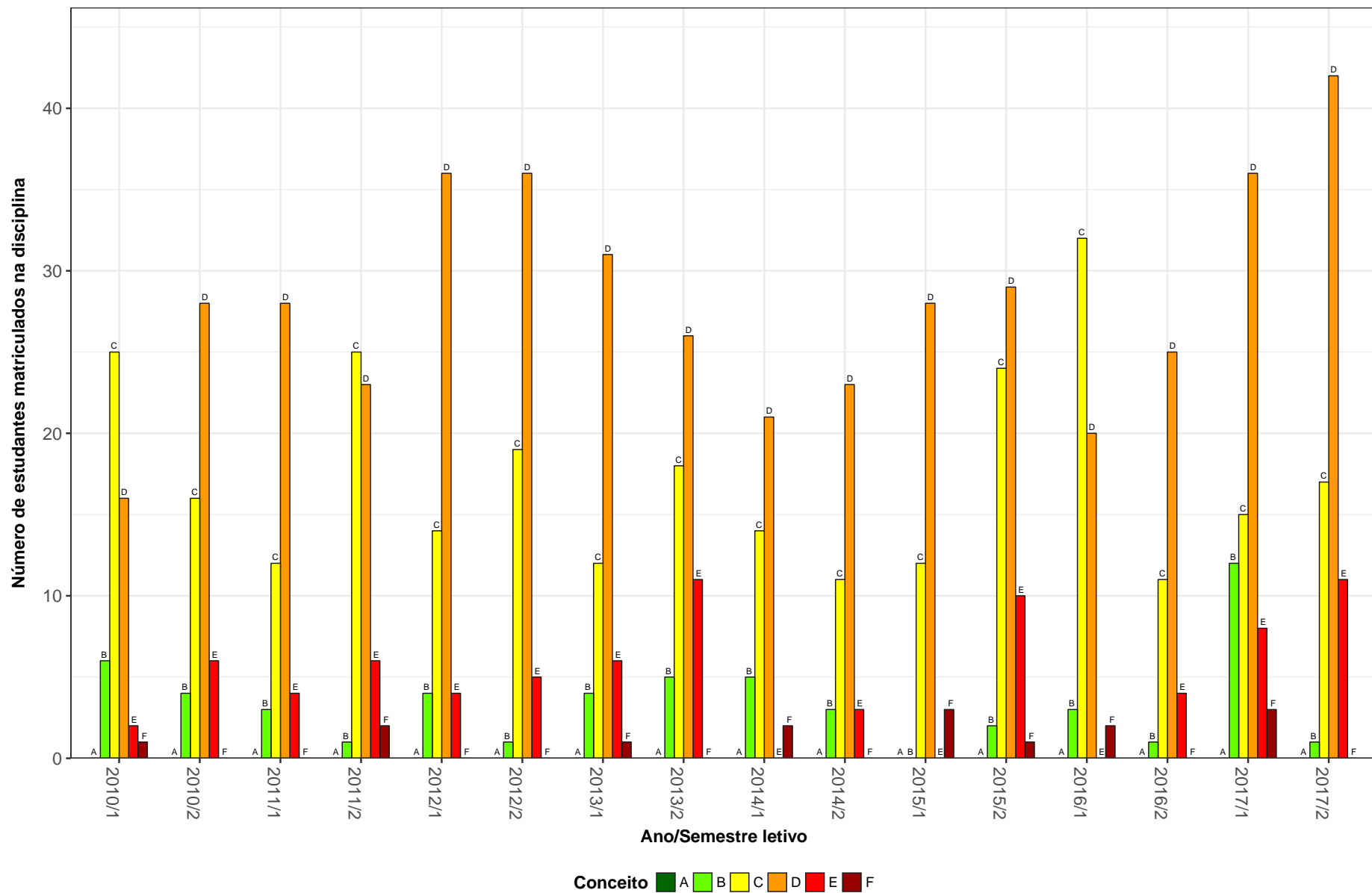


Figura 8: Conceitos obtidos pelos estudantes na disciplina CCV009-CLINICA DE RUMINANTES I no período de 2010 a 2017 na Escola de Veterinária.

CCV010-TOXICOLOGIA E PLANTAS TOXICAS

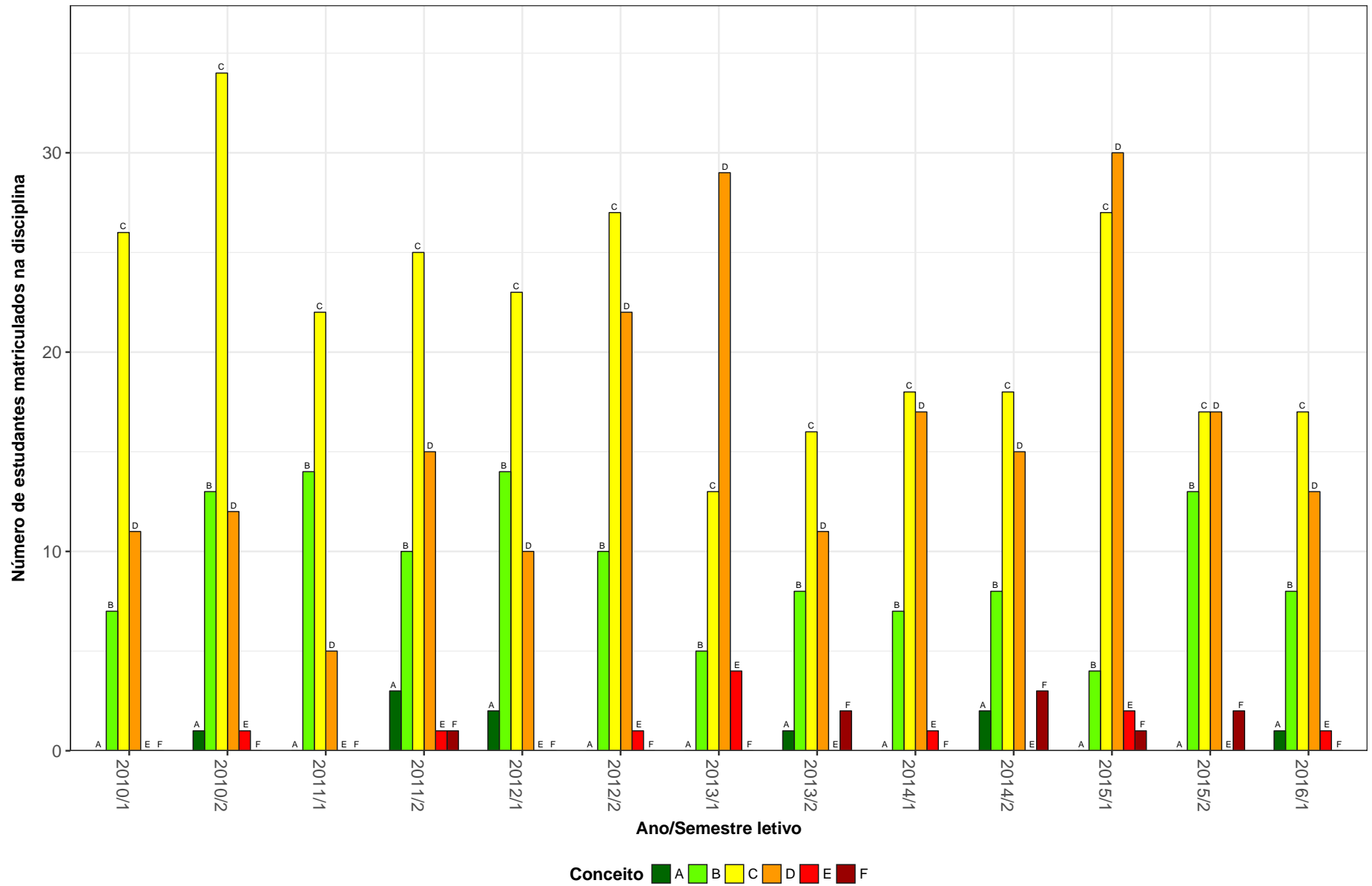


Figura 9: Conceitos obtidos pelos estudantes na disciplina CCV010-TOXICOLOGIA E PLANTAS TOXICAS no período de 2010 a 2017 na Escola de Veterinária.

CCV011-CLINICA DE RUMINANTES II

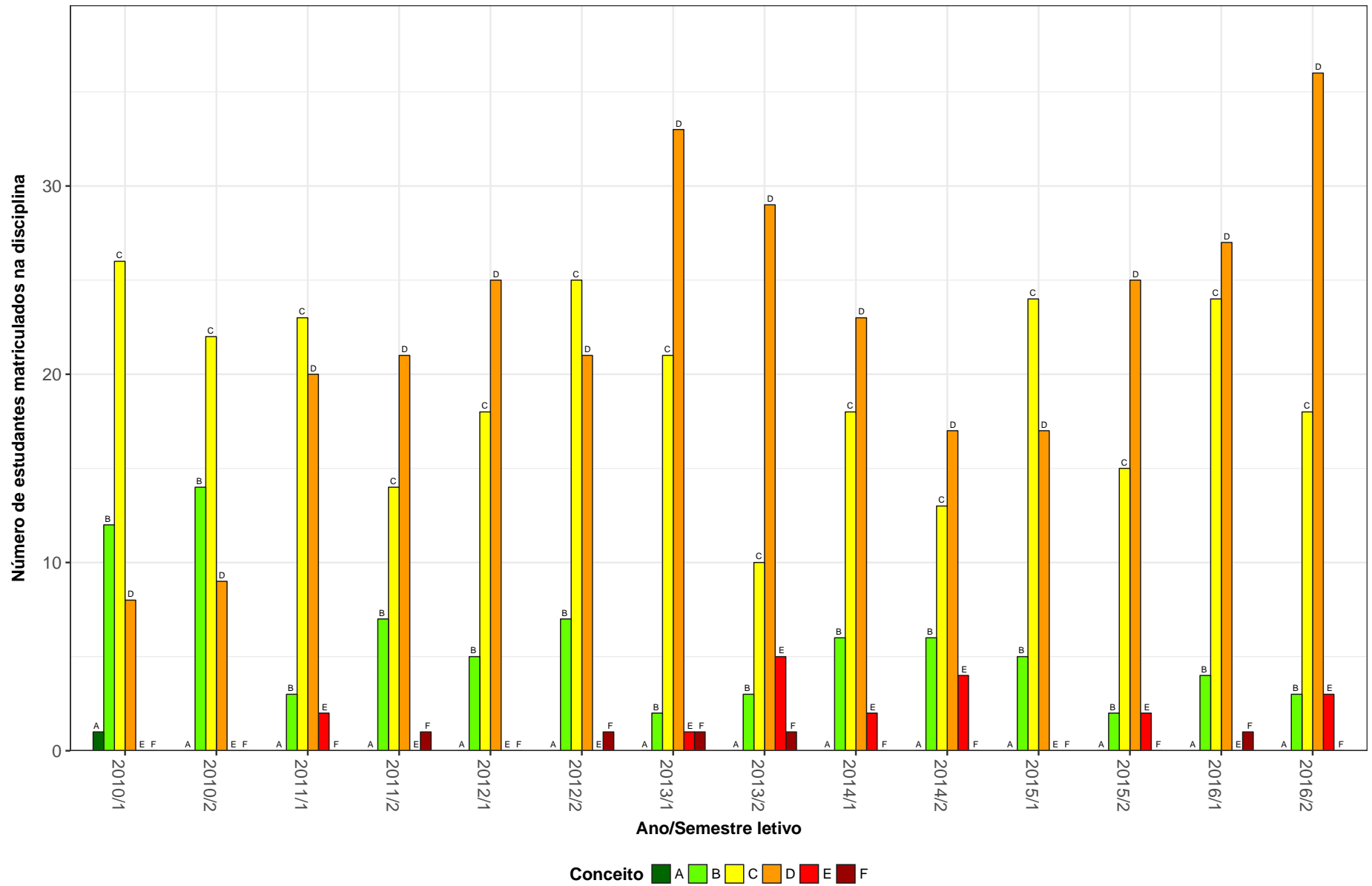


Figura 10: Conceitos obtidos pelos estudantes na disciplina CCV011-CLINICA DE RUMINANTES II no período de 2010 a 2017 na Escola de Veterinária.



CCV016-CLINICA DE EQUIDEOS

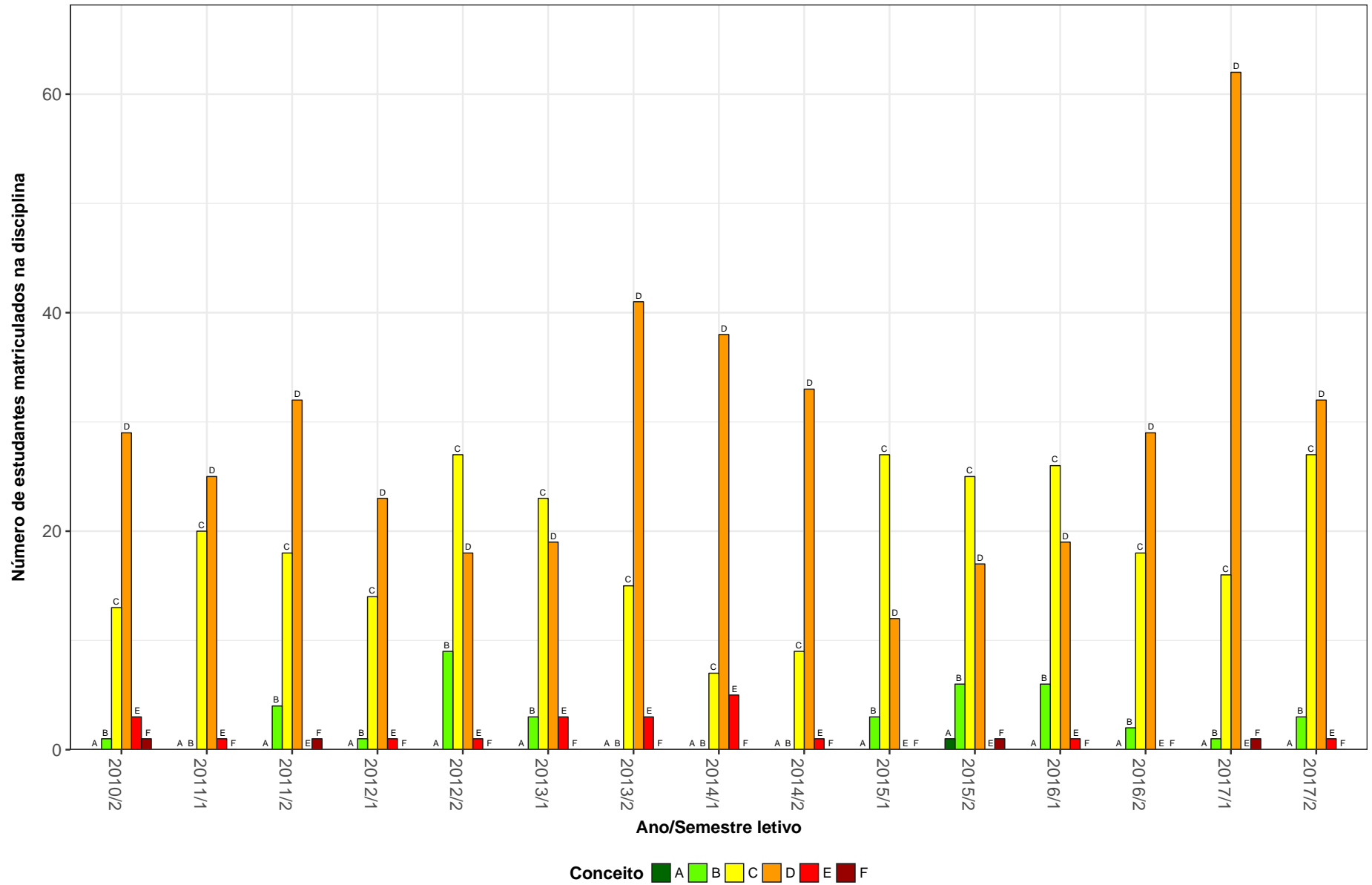


Figura 11: Conceitos obtidos pelos estudantes na disciplina CCV016-CLINICA DE EQUIDEOS no período de 2010 a 2017 na Escola de Veterinária.

CCV019-PRÁTICA HOSPITALAR VETERINÁRIA

80

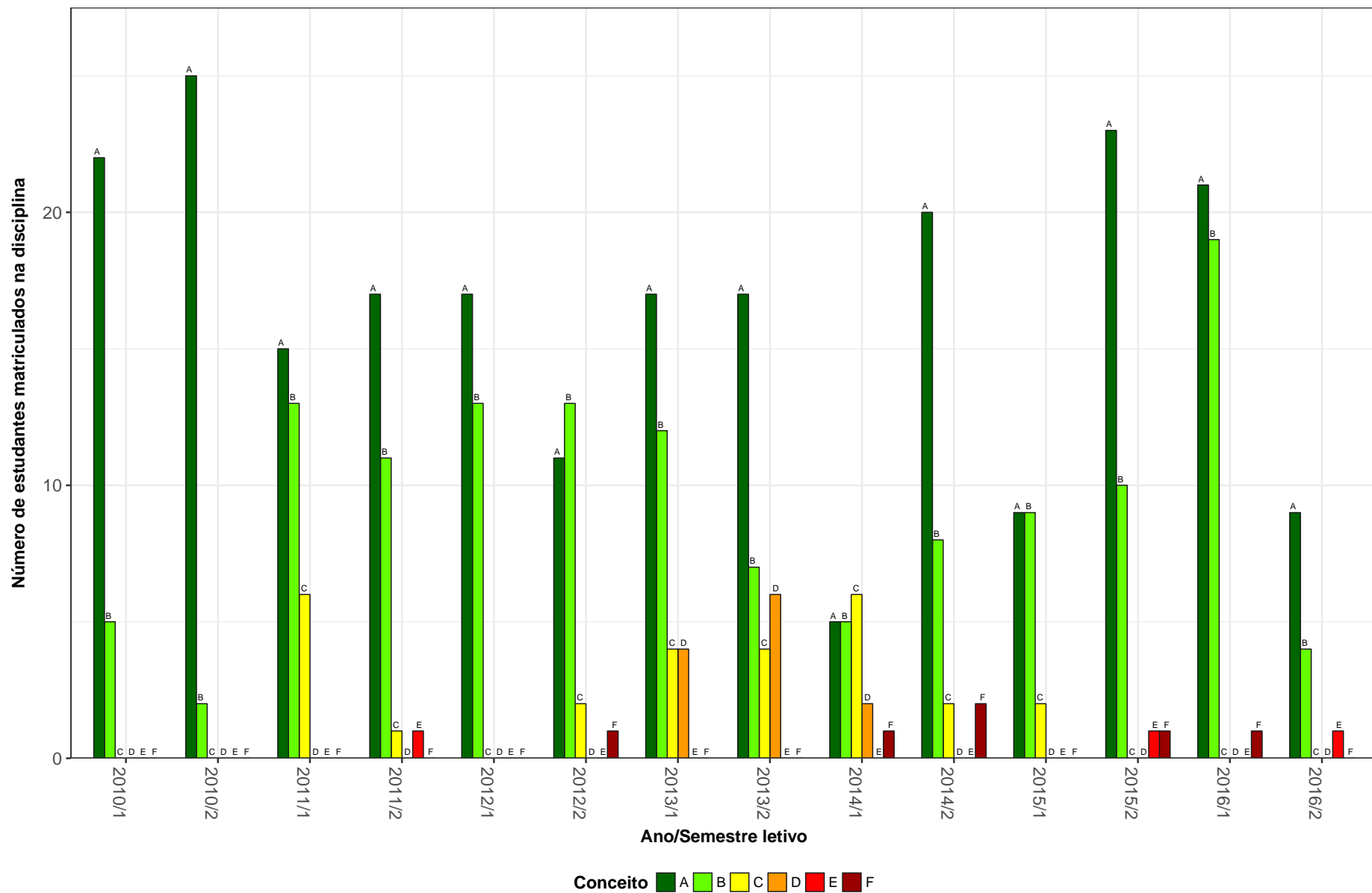


Figura 12: Conceitos obtidos pelos estudantes na disciplina CCV019-PRÁTICA HOSPITALAR VETERINÁRIA no período de 2010 a 2017 na Escola de Veterinária.

CCV024–FARMACOLOGIA PARA ORGANISMOS AQUATICOS

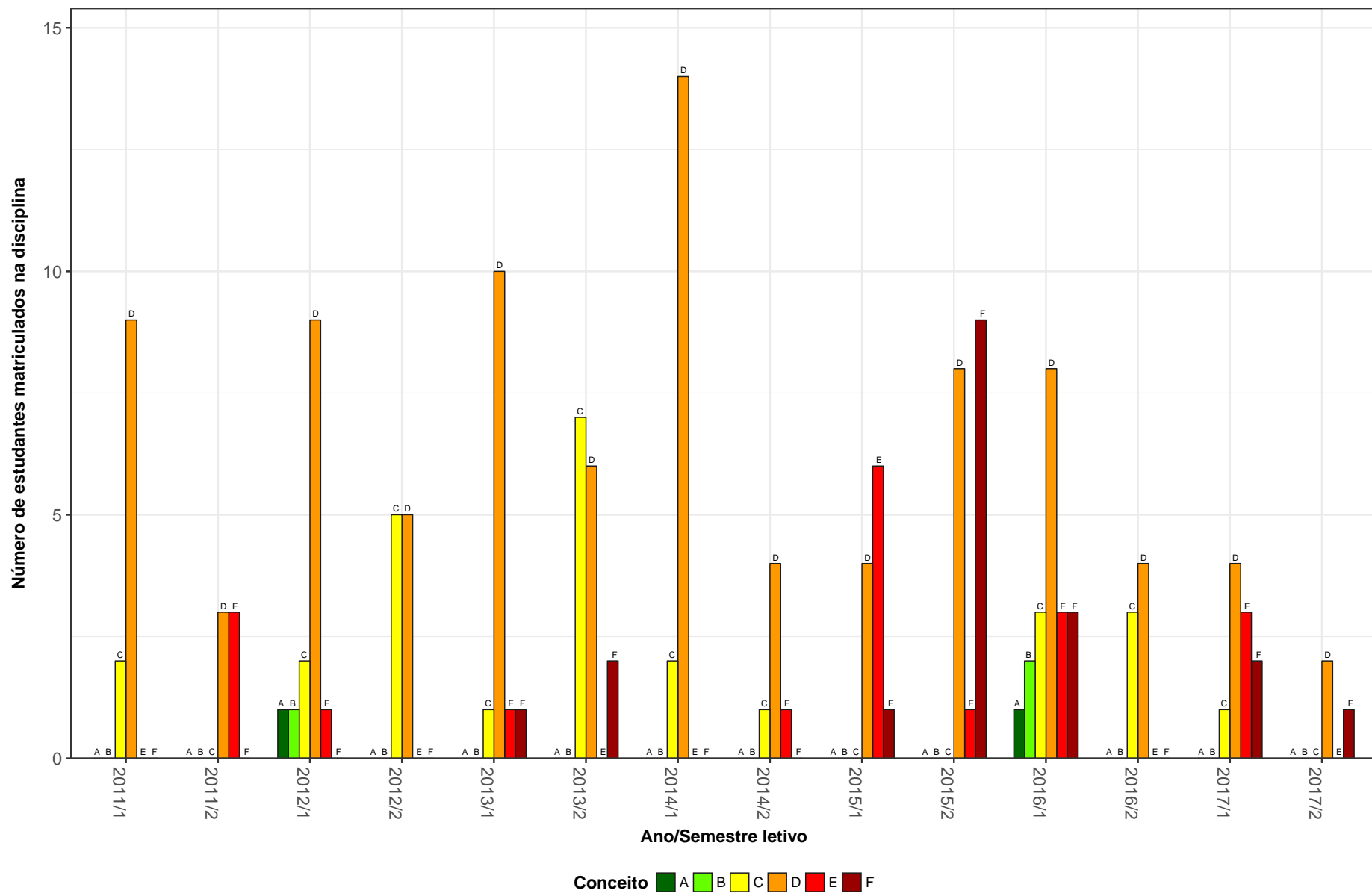


Figura 13: Conceitos obtidos pelos estudantes na disciplina CCV024-FARMACOLOGIA PARA ORGANISMOS AQUATICOS no período de 2010 a 2017 na Escola de Veterinária.

CCV025-PATOLOGIA DOS ANIMAIS AQUATICOS

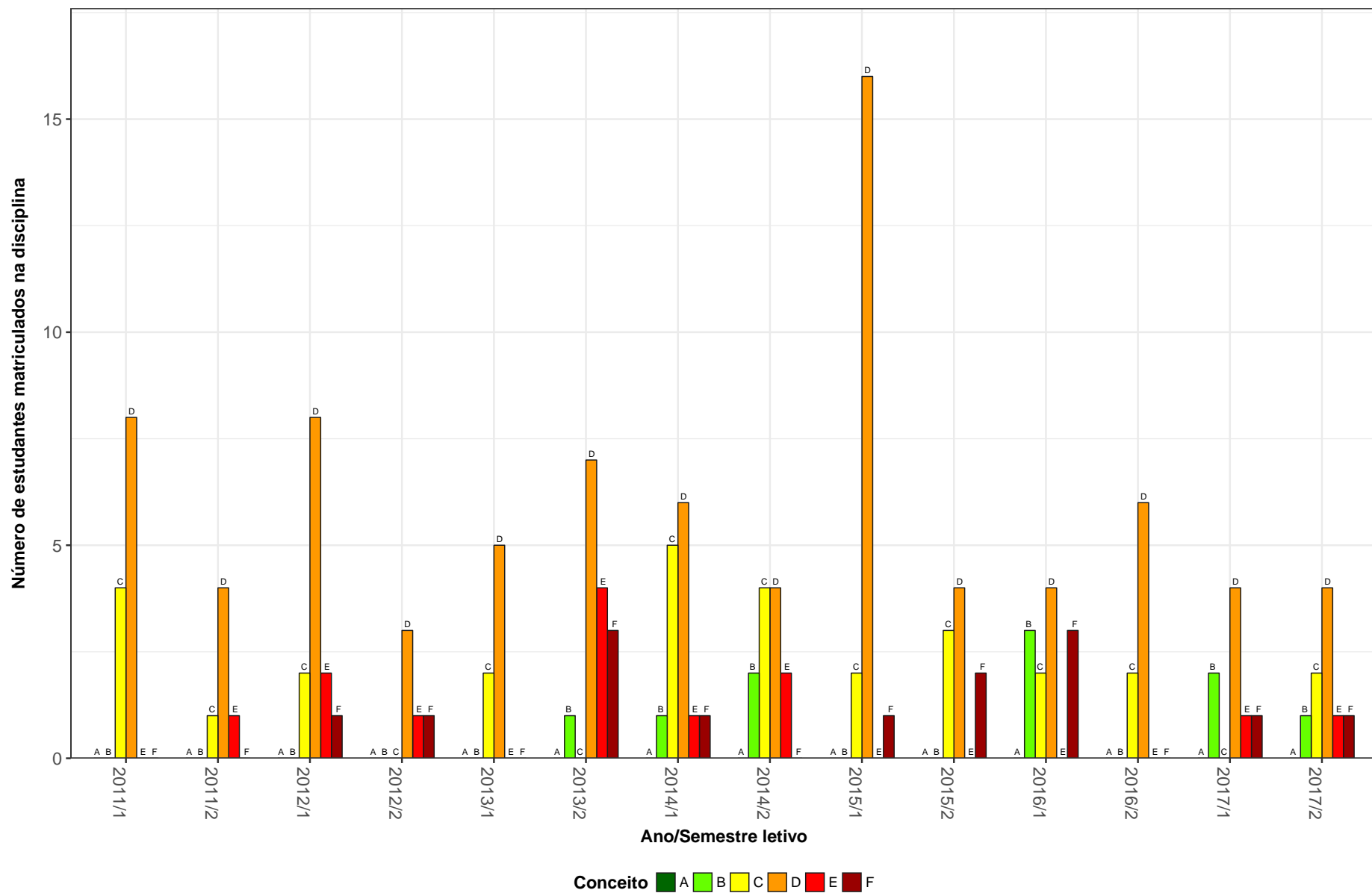


Figura 14: Conceitos obtidos pelos estudantes na disciplina CCV025-PATOLOGIA DOS ANIMAIS AQUATICOS no período de 2010 a 2017 na Escola de Veterinária.

CCV030-PATOLOGIA VETERINARIA

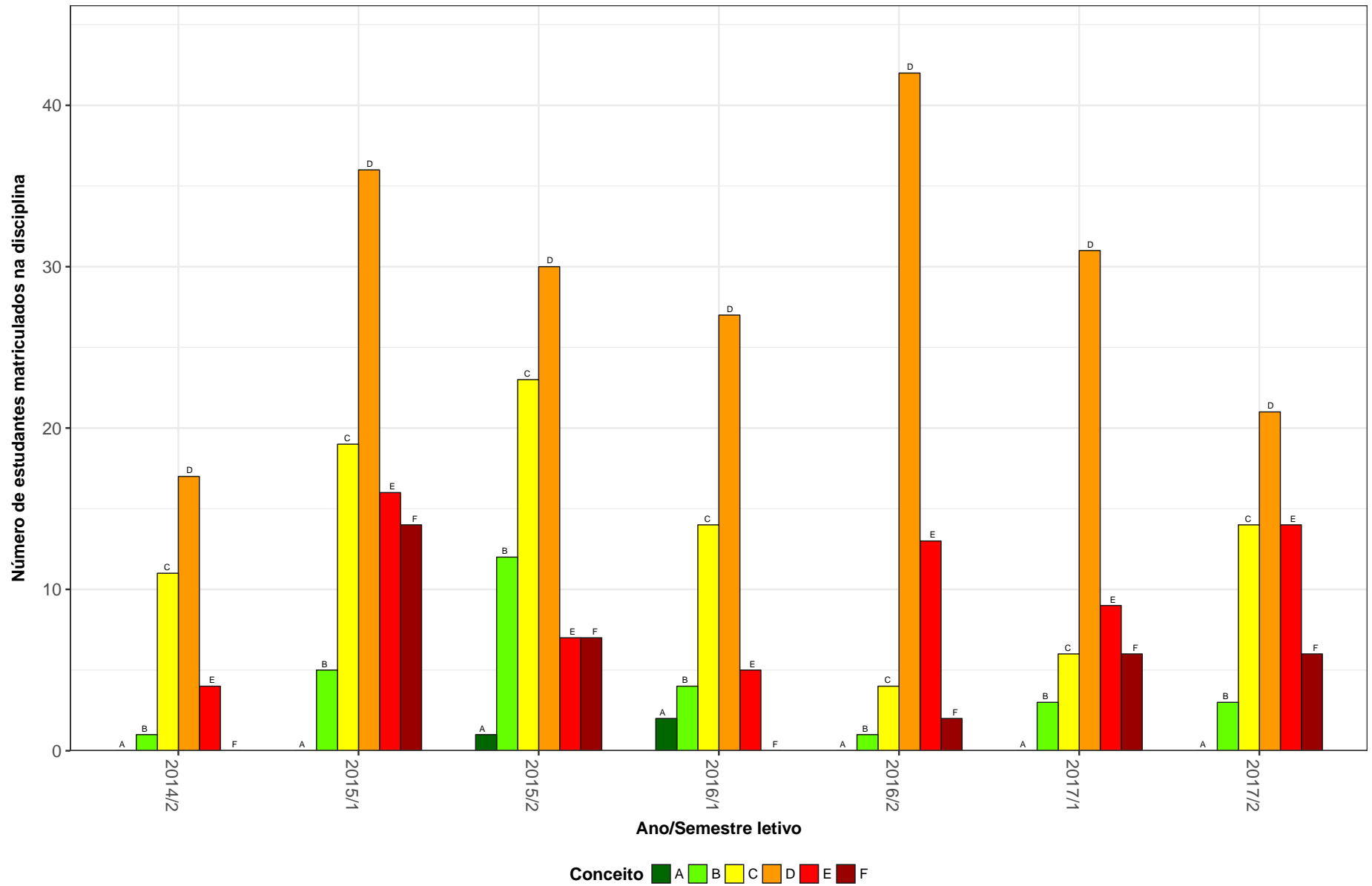


Figura 15: Conceitos obtidos pelos estudantes na disciplina CCV030-PATOLOGIA VETERINARIA no período de 2010 a 2017 na Escola de Veterinária.

CCV036-DIAGNOSTICO POR IMAGEM EM VETERINARIA

78

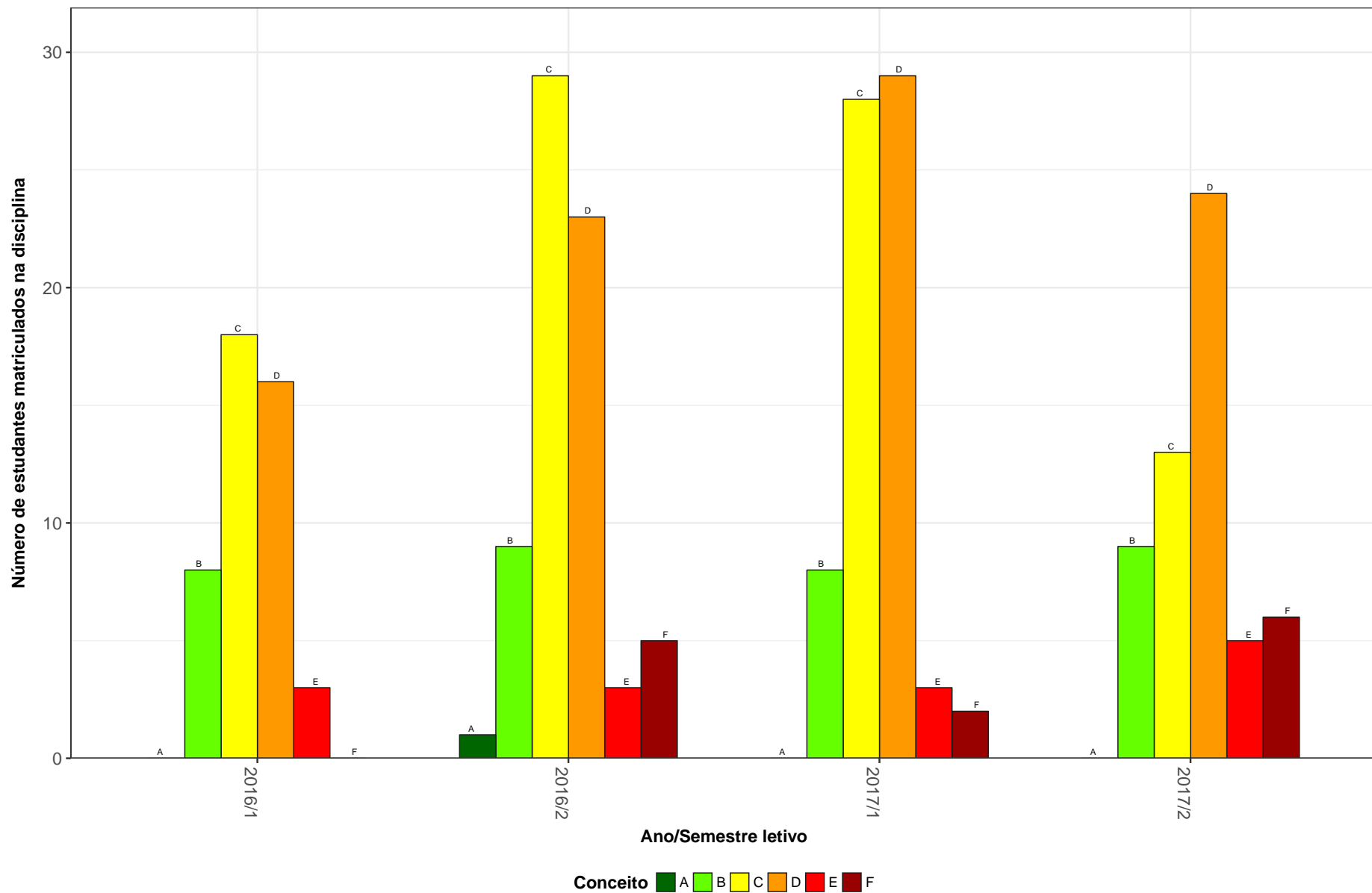


Figura 16: Conceitos obtidos pelos estudantes na disciplina CCV036-DIAGNOSTICO POR IMAGEM EM VETERINARIA no período de 2010 a 2017 na Escola de Veterinária.

MVP003-IMUNOLOGIA BASICA

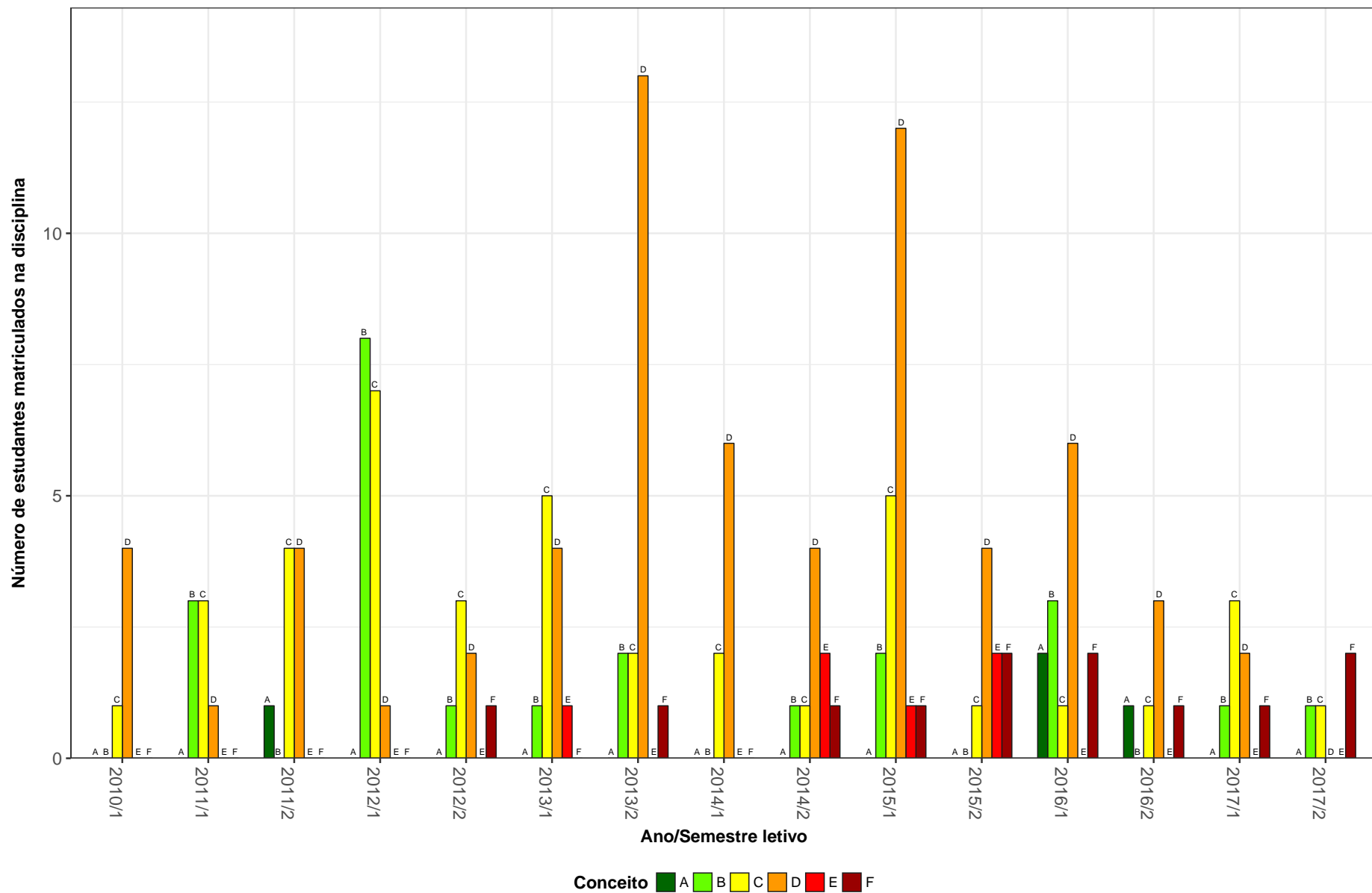


Figura 17: Conceitos obtidos pelos estudantes na disciplina MVP003-IMUNOLOGIA BASICA no período de 2010 a 2017 na Escola de Veterinária.

### MVP008-REAPROVEITAMENTO E REUSO DE AGUAS

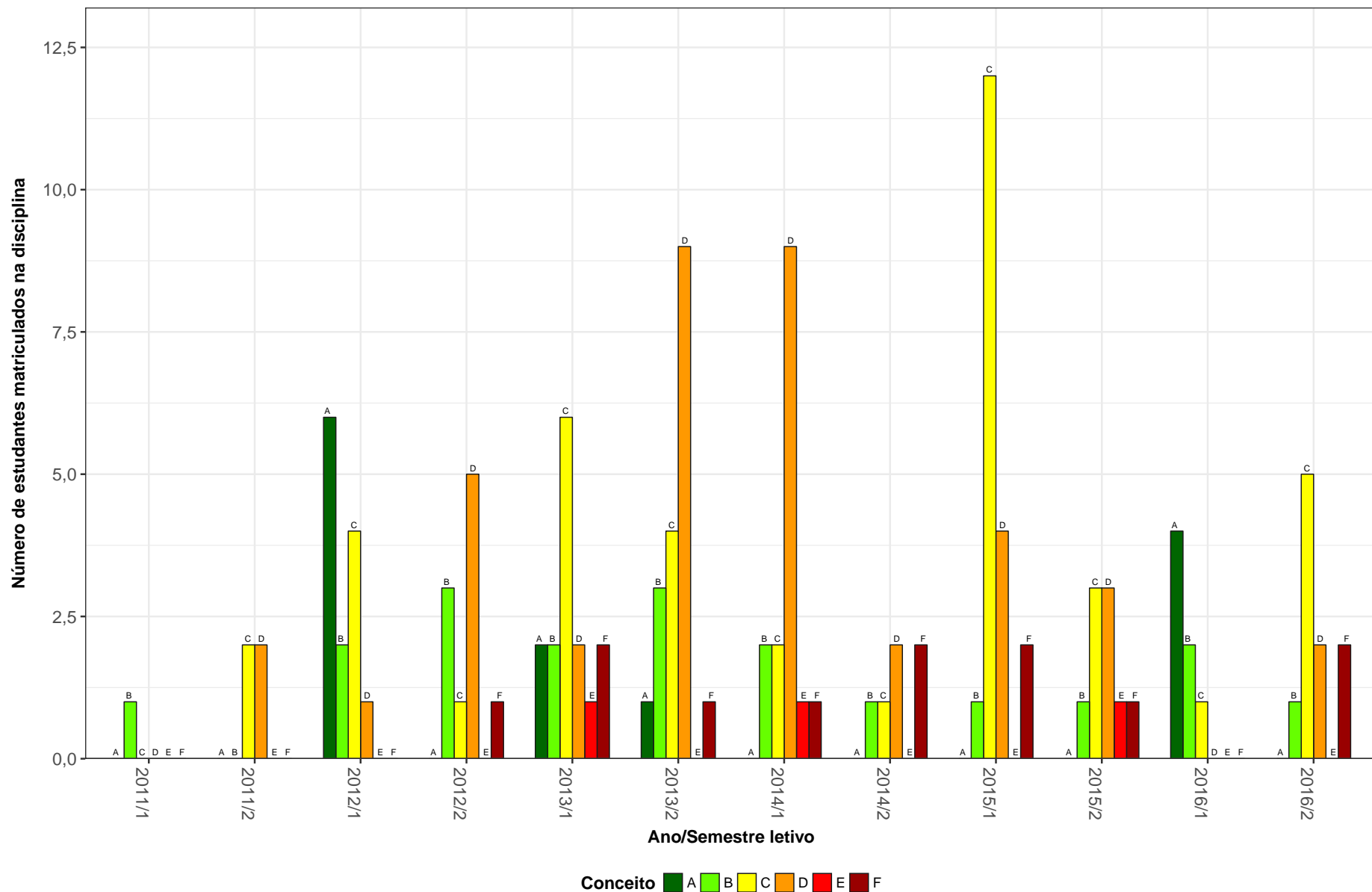


Figura 18: Conceitos obtidos pelos estudantes na disciplina MVP008-REAPROVEITAMENTO E REUSO DE AGUAS no período de 2010 a 2017 na Escola de Veterinária.



MVP601-EPIDEMIOLOGIA

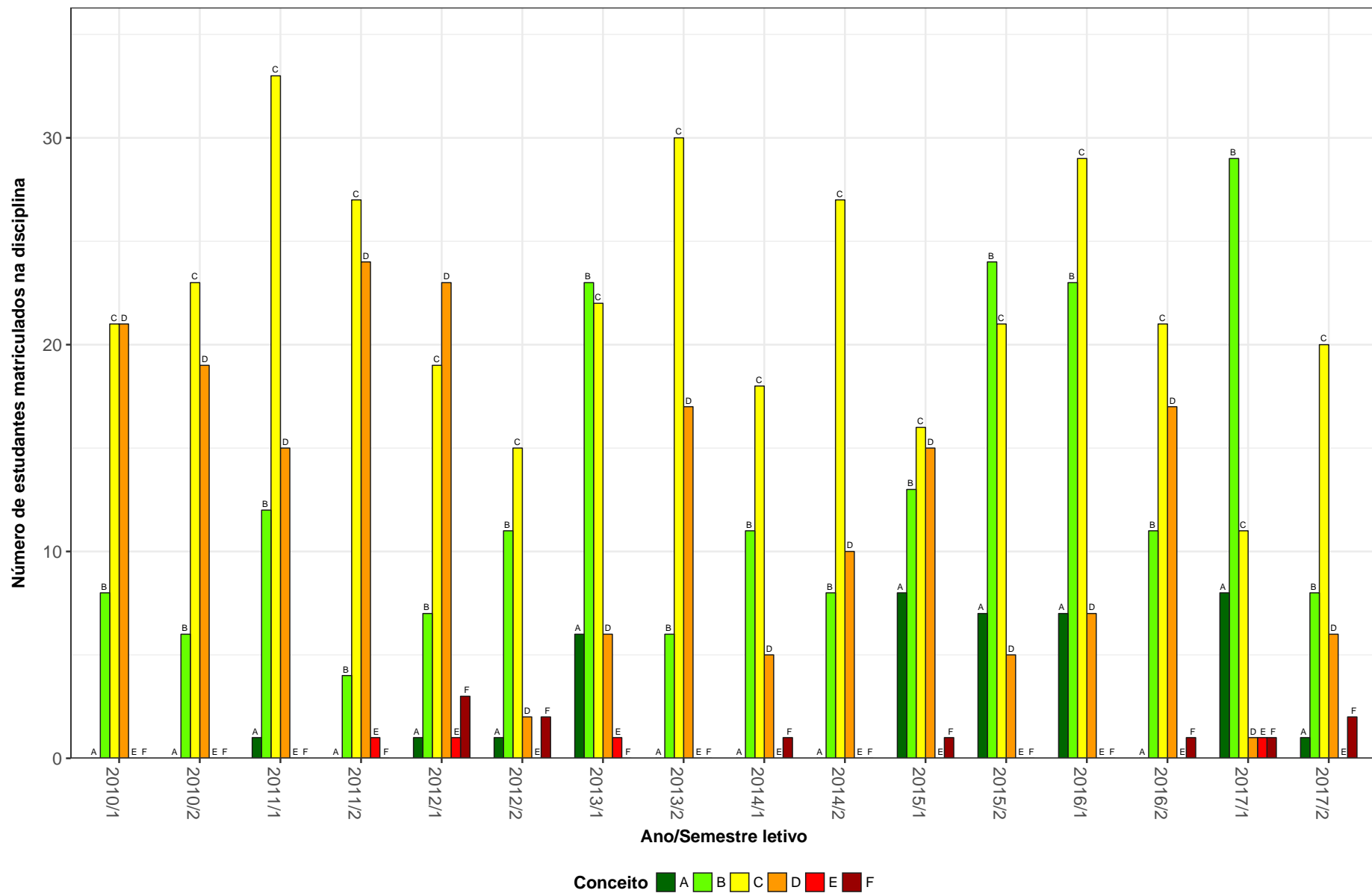


Figura 19: Conceitos obtidos pelos estudantes na disciplina MVP601-EPIDEMIOLOGIA no período de 2010 a 2017 na Escola de Veterinária.

MVP602-DOENCAS BACTERIANAS

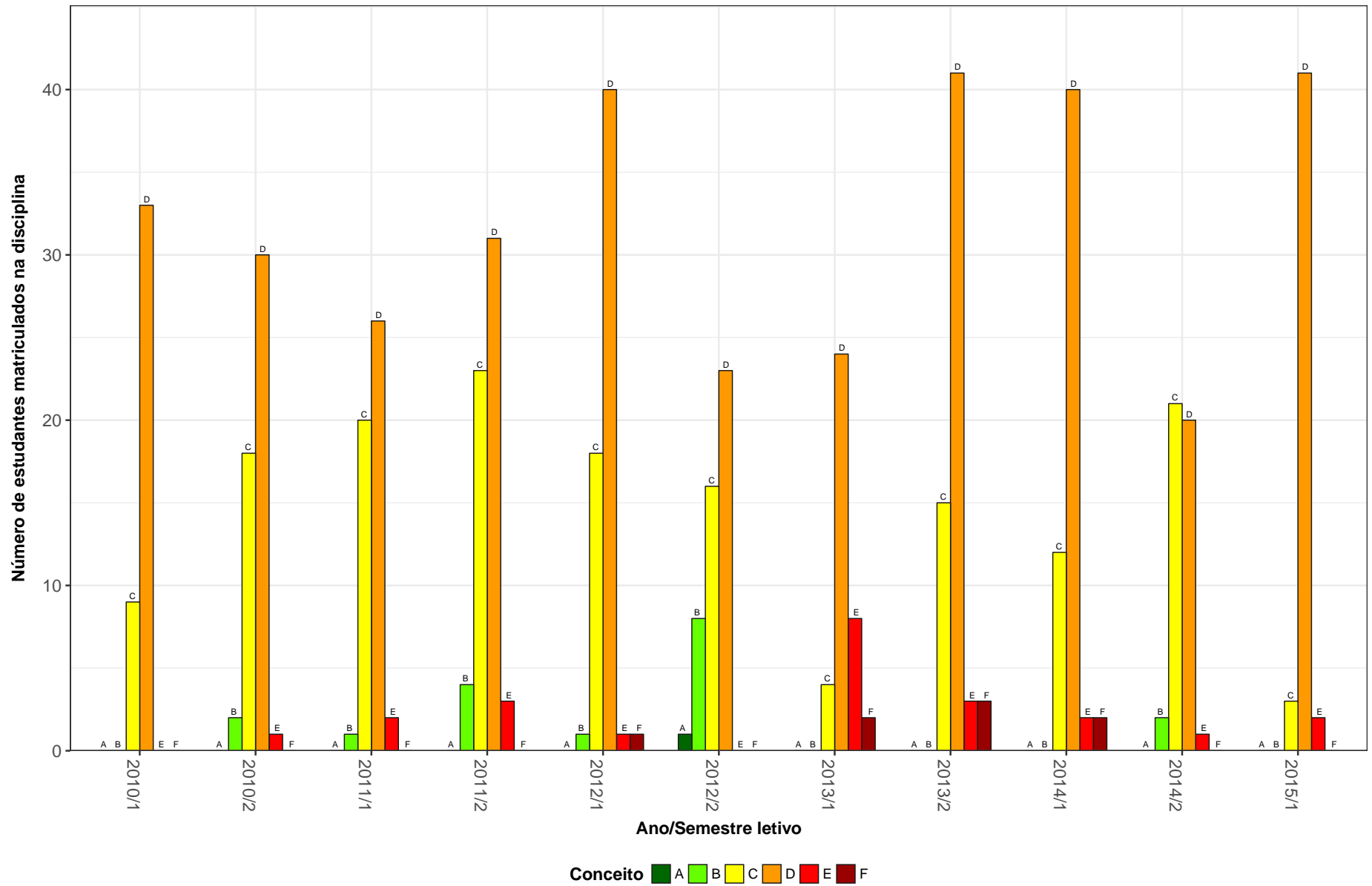


Figura 20: Conceitos obtidos pelos estudantes na disciplina MVP602-DOENCAS BACTERIANAS no período de 2010 a 2017 na Escola de Veterinária.

MVP605-SANEAMENTO

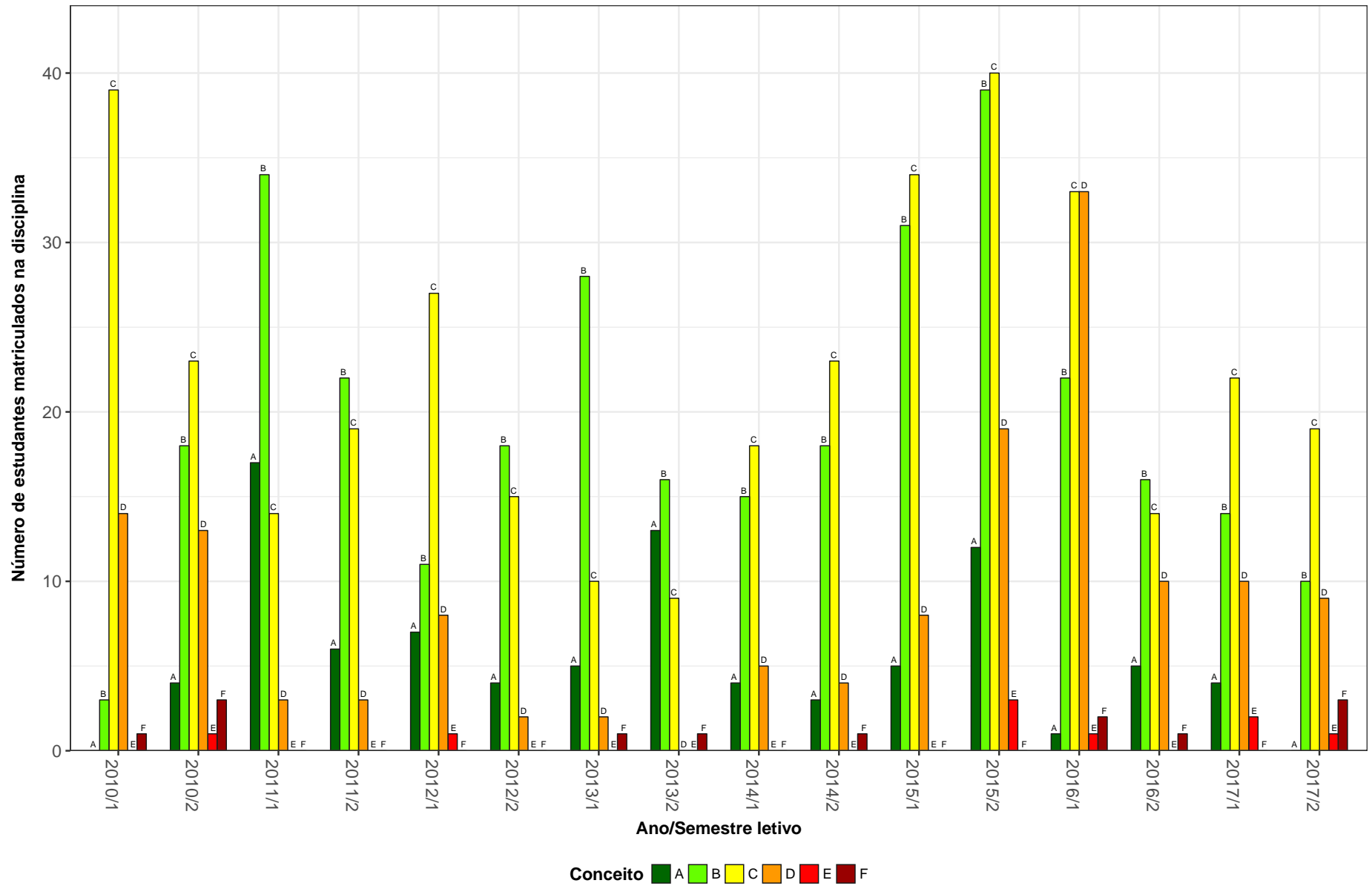


Figura 21: Conceitos obtidos pelos estudantes na disciplina MVP605-SANEAMENTO no período de 2010 a 2017 na Escola de Veterinária.

MVP607-PLANIFICACAO EM SAUDE ANIMAL

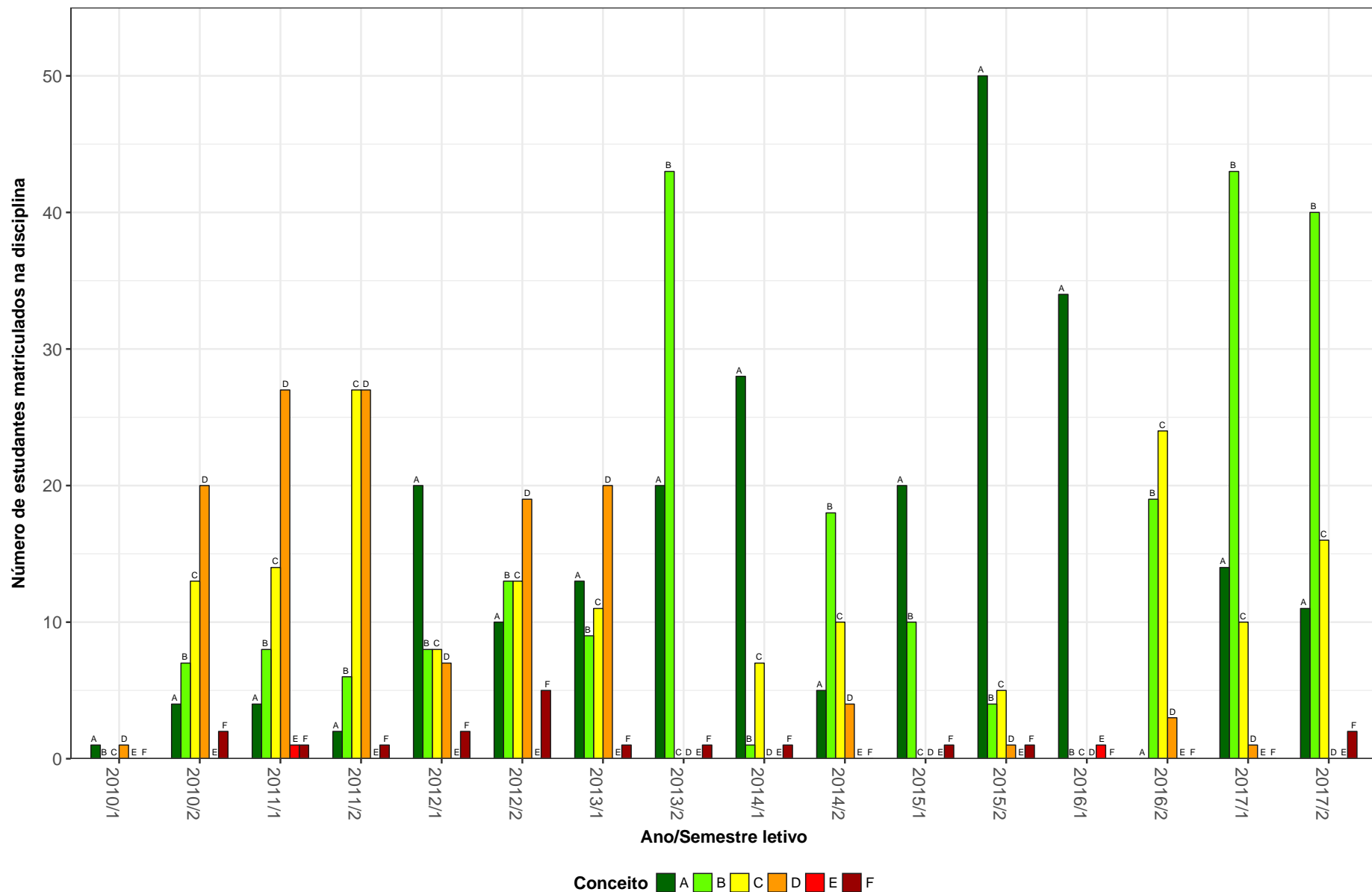


Figura 22: Conceitos obtidos pelos estudantes na disciplina MVP607-PLANIFICACAO EM SAUDE ANIMAL no período de 2010 a 2017 na Escola de Veterinária.

TEI002-AULAS PRATICAS INTEGRADAS DE CAMPO III

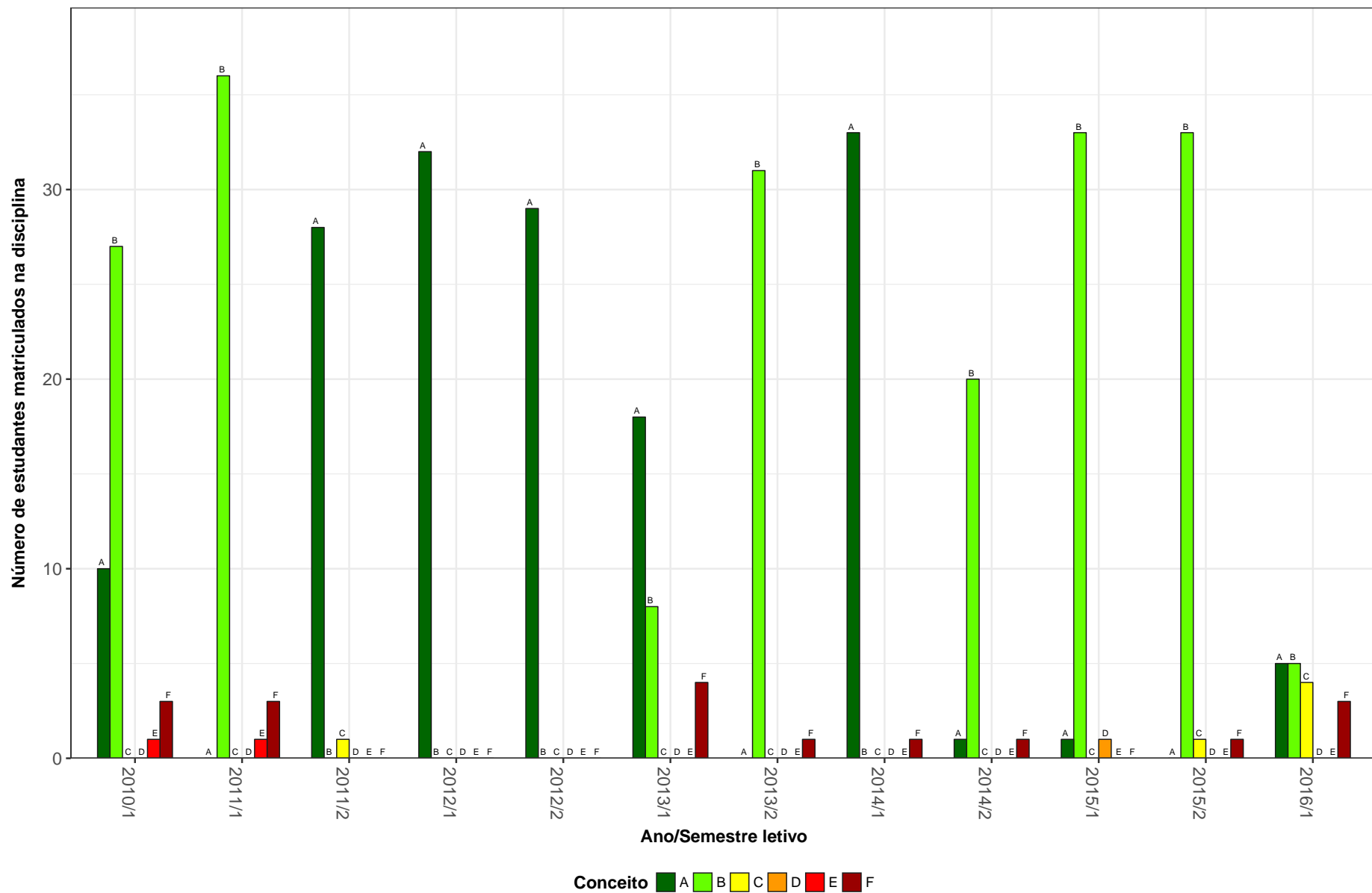


Figura 23: Conceitos obtidos pelos estudantes na disciplina TEI002-AULAS PRATICAS INTEGRADAS DE CAMPO III no período de 2010 a 2017 na Escola de Veterinária.

TEI602-INSPECAO DE LEITE E PRODUTOS DERIVADOS

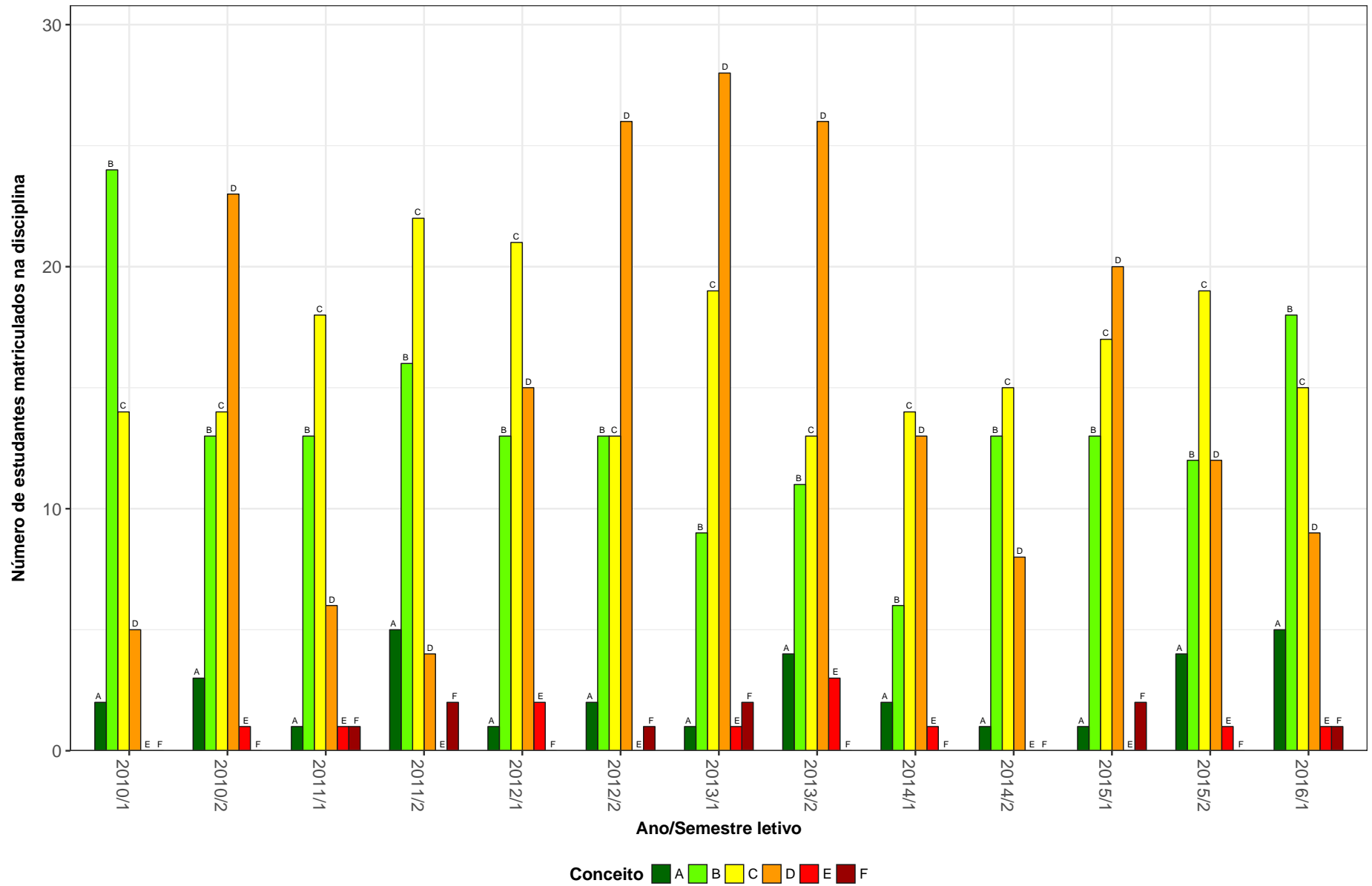


Figura 24: Conceitos obtidos pelos estudantes na disciplina TEI602-INSPECAO DE LEITE E PRODUTOS DERIVADOS no período de 2010 a 2017 na Escola de Veterinária.

VET022-ATIVIDADES INTEGRATIVAS EM AQUACULTURA I

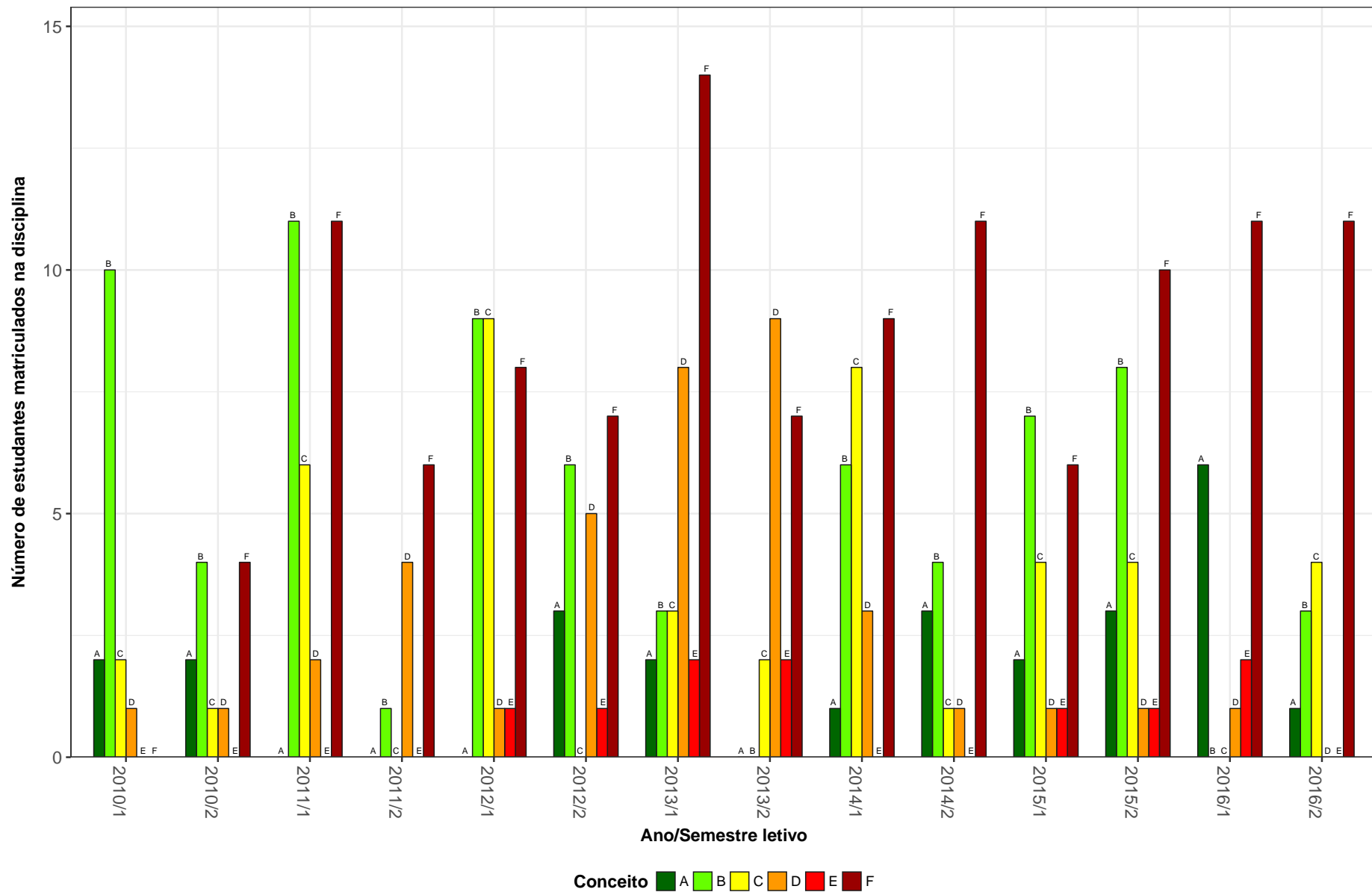


Figura 25: Conceitos obtidos pelos estudantes na disciplina VET022-ATIVIDADES INTEGRATIVAS EM AQUACULTURA I no período de 2010 a 2017 na Escola de Veterinária.

VET023-ATIVIDADES INTEGRATIVAS EM AQUACULTURA II

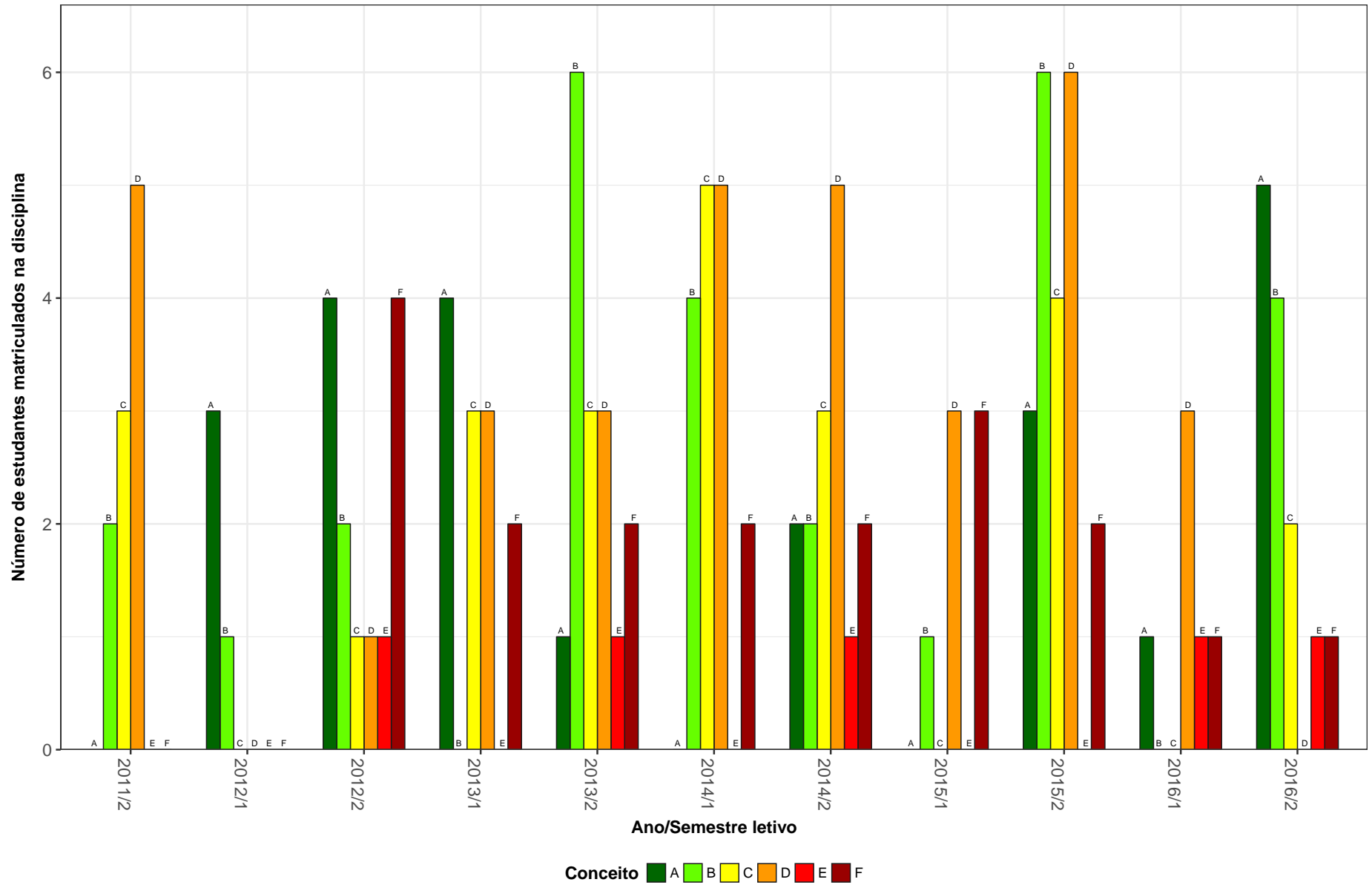


Figura 26: Conceitos obtidos pelos estudantes na disciplina VET023-ATIVIDADES INTEGRATIVAS EM AQUACULTURA II no período de 2010 a 2017 na Escola de Veterinária.



VET025-INICIACAO A EDUCACAO CONTINUADA

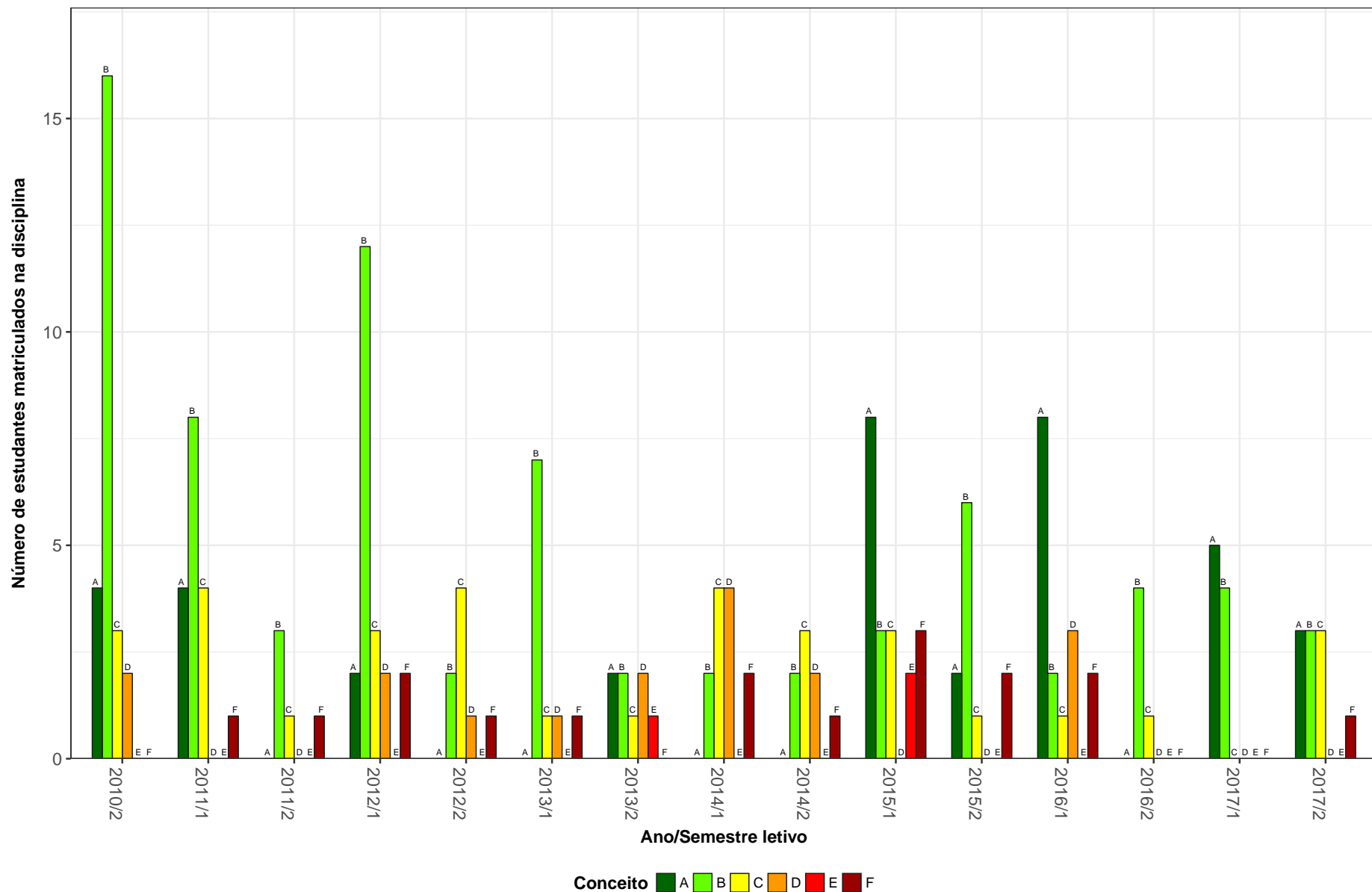


Figura 27: Conceitos obtidos pelos estudantes na disciplina VET025-INICIACAO A EDUCACAO CONTINUADA no período de 2010 a 2017 na Escola de Veterinária.

VET026-PROFISSIOGRAFIA DO MEDICO VETERINARIO

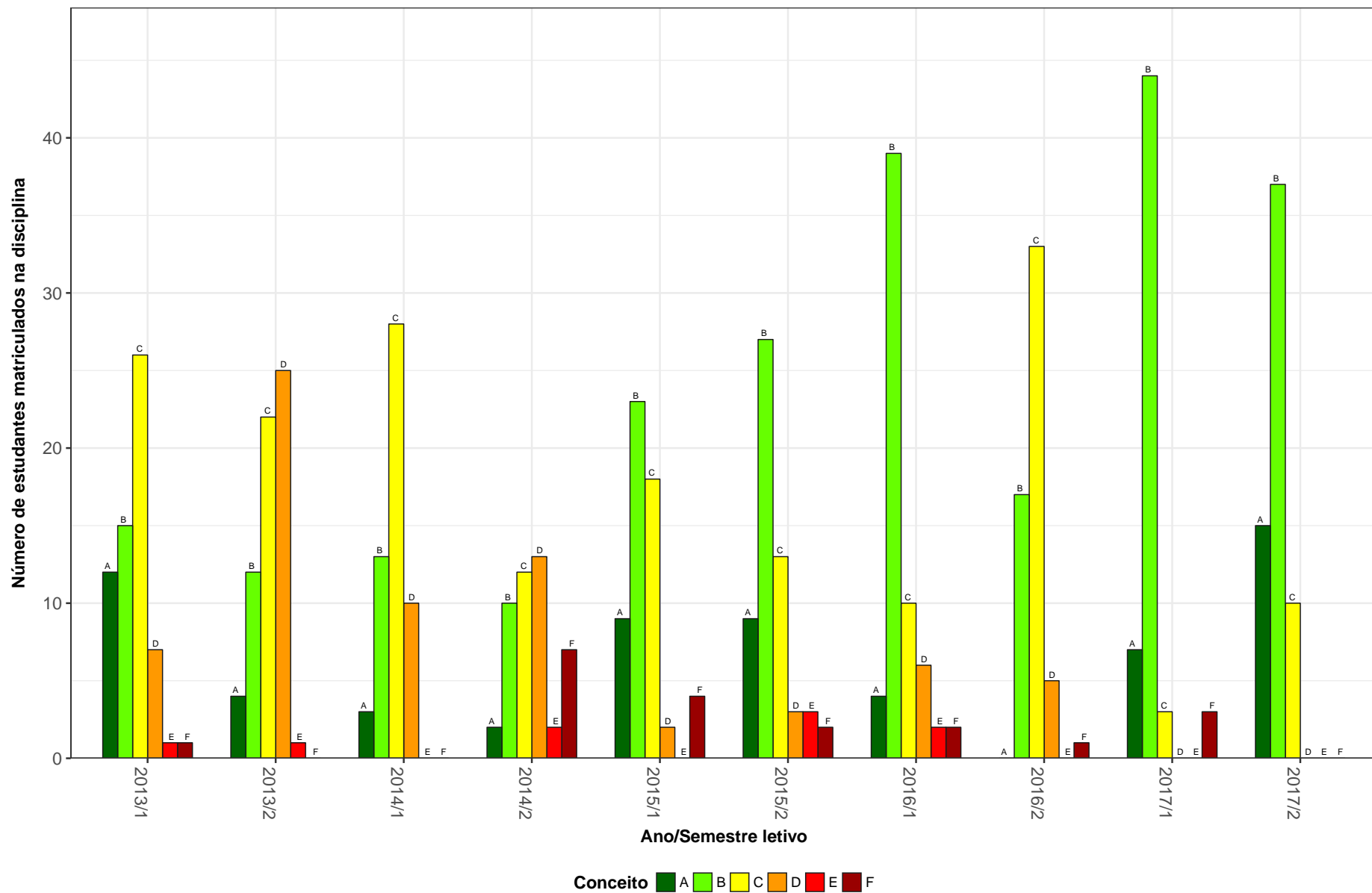


Figura 28: Conceitos obtidos pelos estudantes na disciplina VET026-PROFISSIOGRAFIA DO MEDICO VETERINARIO no período de 2010 a 2017 na Escola de Veterinária.

VET027-METODOLOGIA DA PESQUISA CIENTIFICA

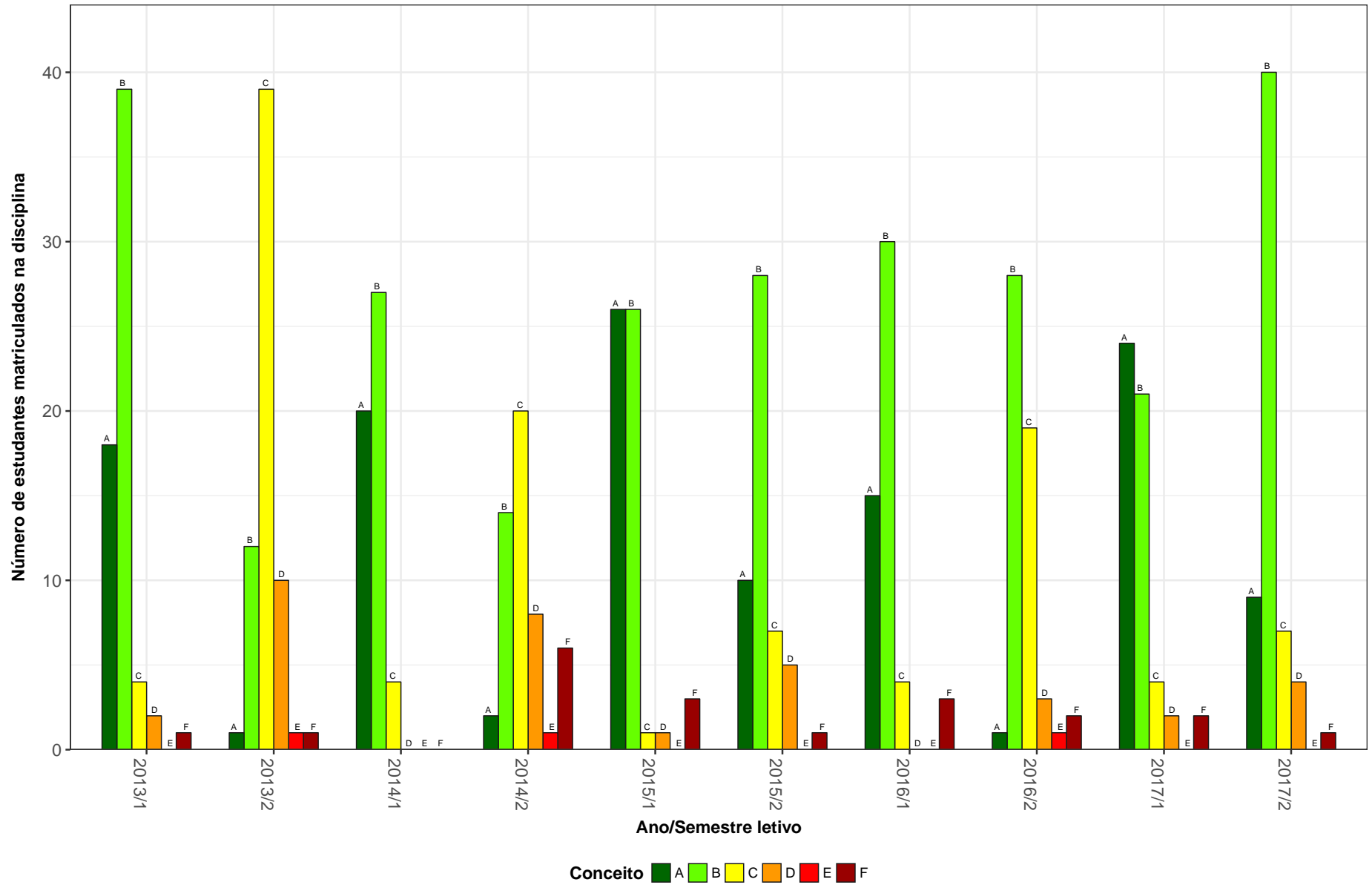


Figura 29: Conceitos obtidos pelos estudantes na disciplina VET027-METODOLOGIA DA PESQUISA CIENTIFICA no período de 2010 a 2017 na Escola de Veterinária.

VET028-ESTATISTICA APLICADA A MEDICINA VETERINARIA

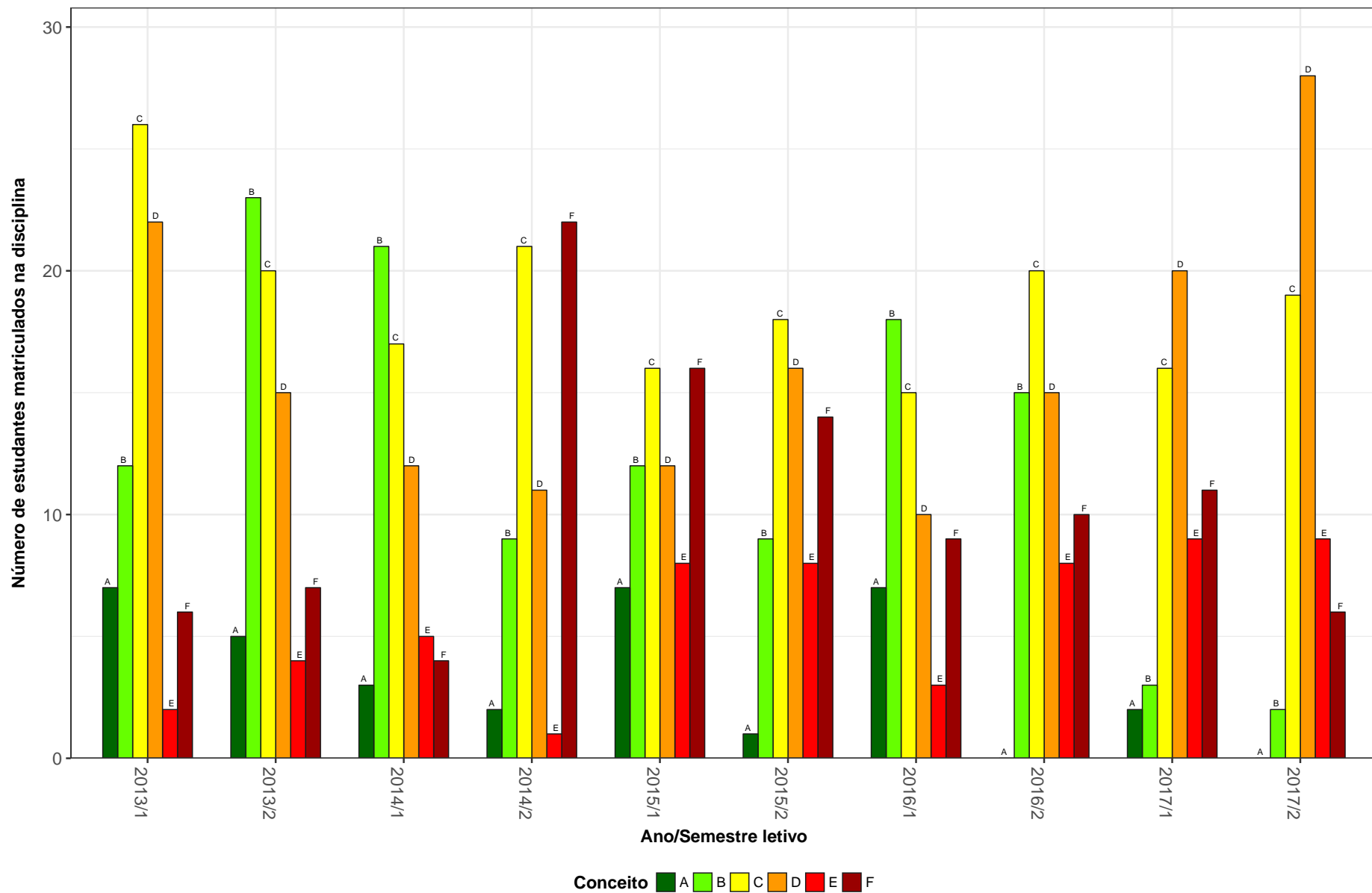


Figura 30: Conceitos obtidos pelos estudantes na disciplina VET028-ESTATISTICA APLICADA A MEDICINA VETERINARIA no período de 2010 a 2017 na Escola de Veterinária.

ZOO002-AULAS PRATICAS INTEGRADAS DE CAMPO IV

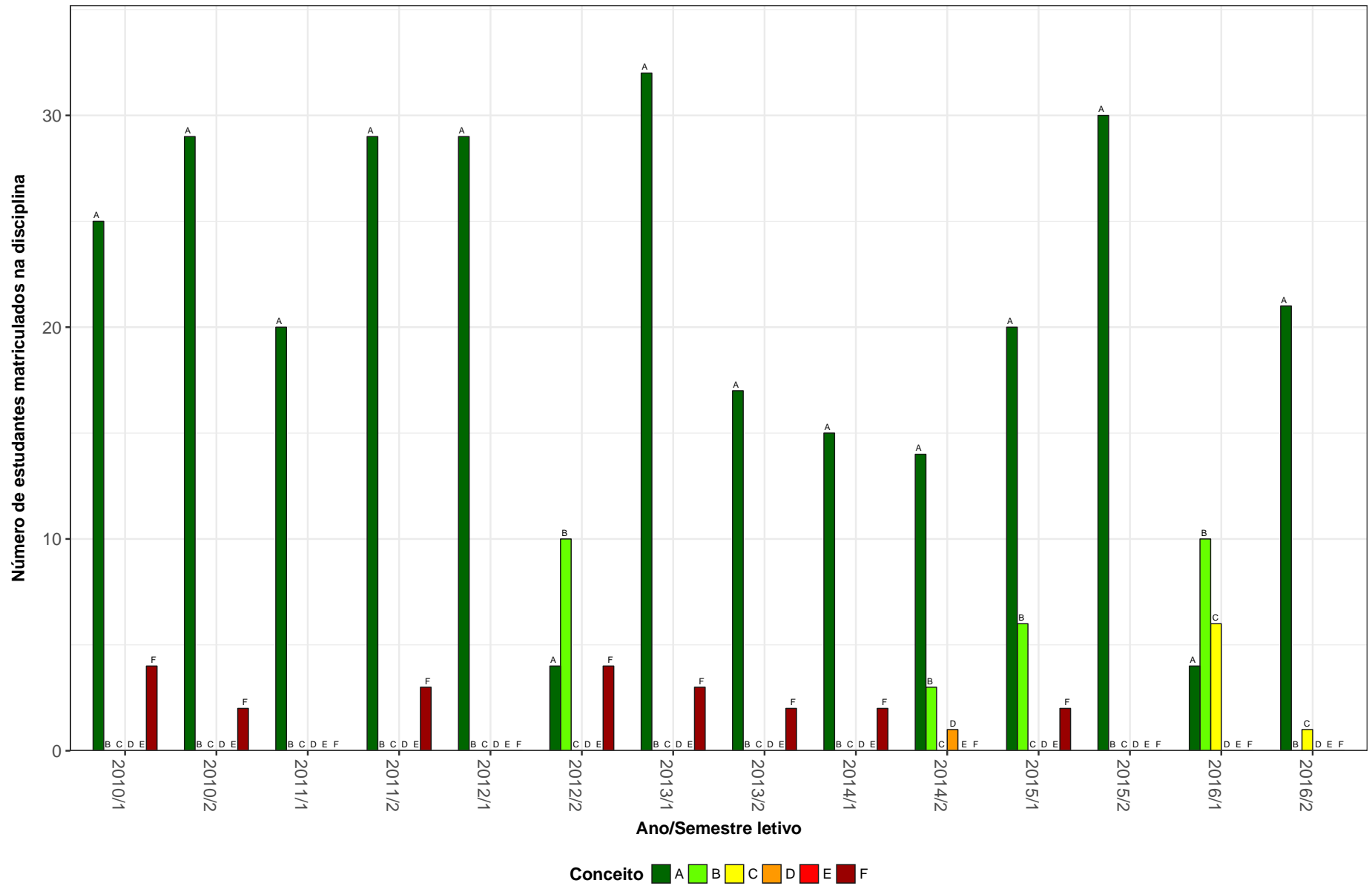


Figura 31: Conceitos obtidos pelos estudantes na disciplina ZOO002-AULAS PRATICAS INTEGRADAS DE CAMPO IV no período de 2010 a 2017 na Escola de Veterinária.

ZOO004–SETOR AGRARIO E ORGANIZACAO SOCIAL NO BRASIL

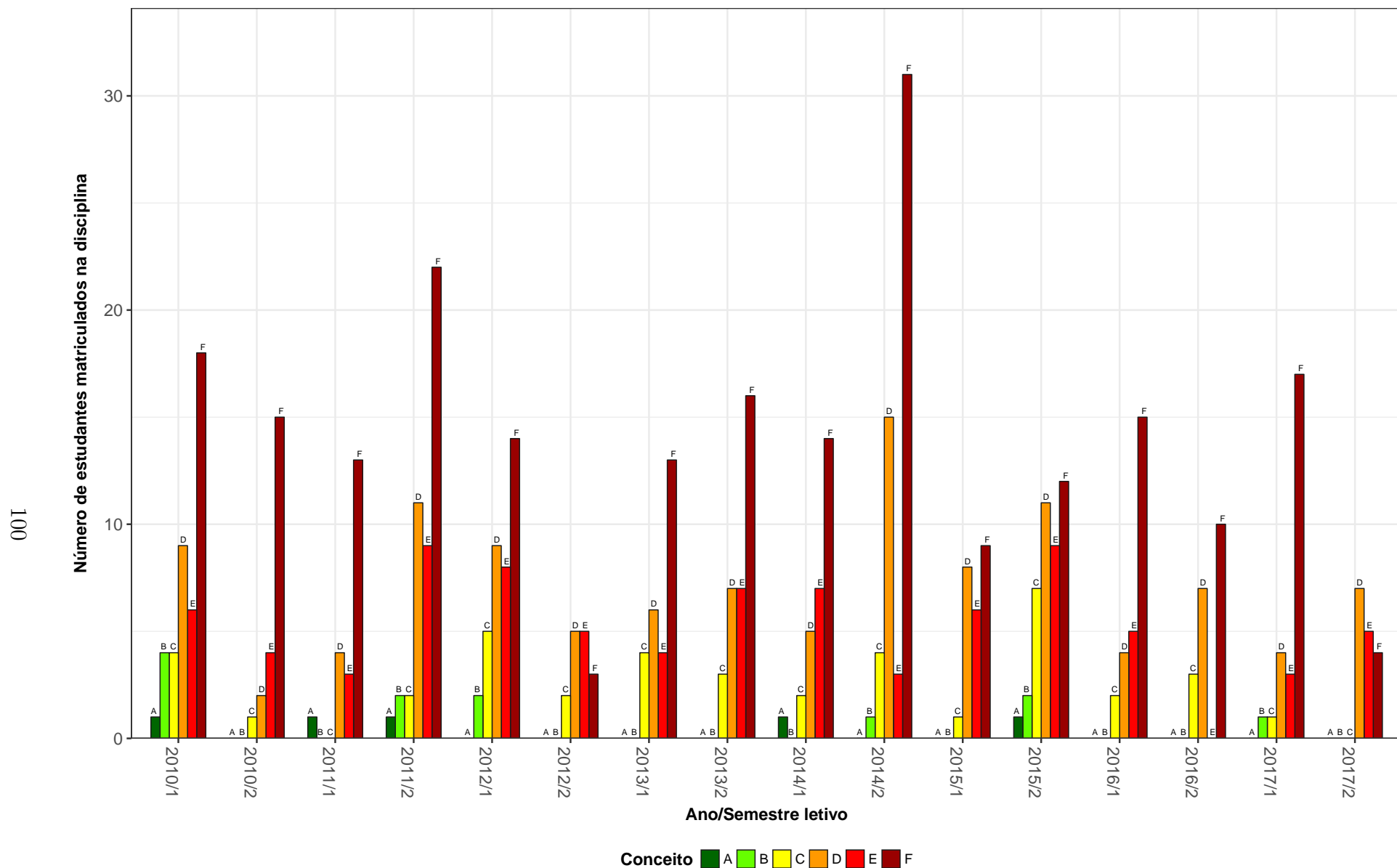


Figura 32: Conceitos obtidos pelos estudantes na disciplina ZOO004-SETOR AGRARIO E ORGANIZACAO SOCIAL NO BRASIL no período de 2010 a 2017 na Escola de Veterinária.

ZOO005-BIOQUIMICA APLICADA

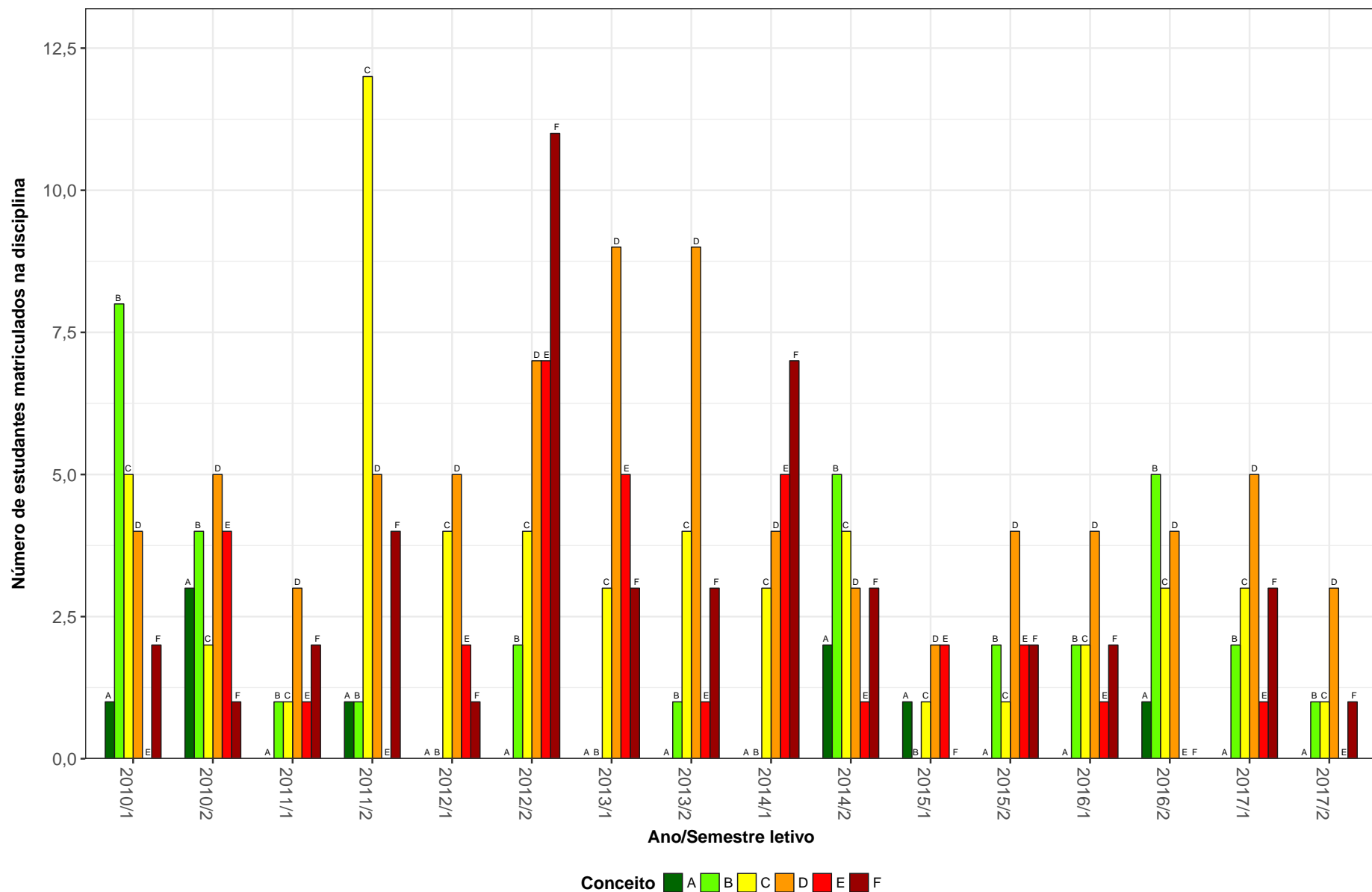


Figura 33: Conceitos obtidos pelos estudantes na disciplina ZOO005-BIOQUIMICA APLICADA no período de 2010 a 2017 na Escola de Veterinária.

ZOO007-BROMATOLOGIA

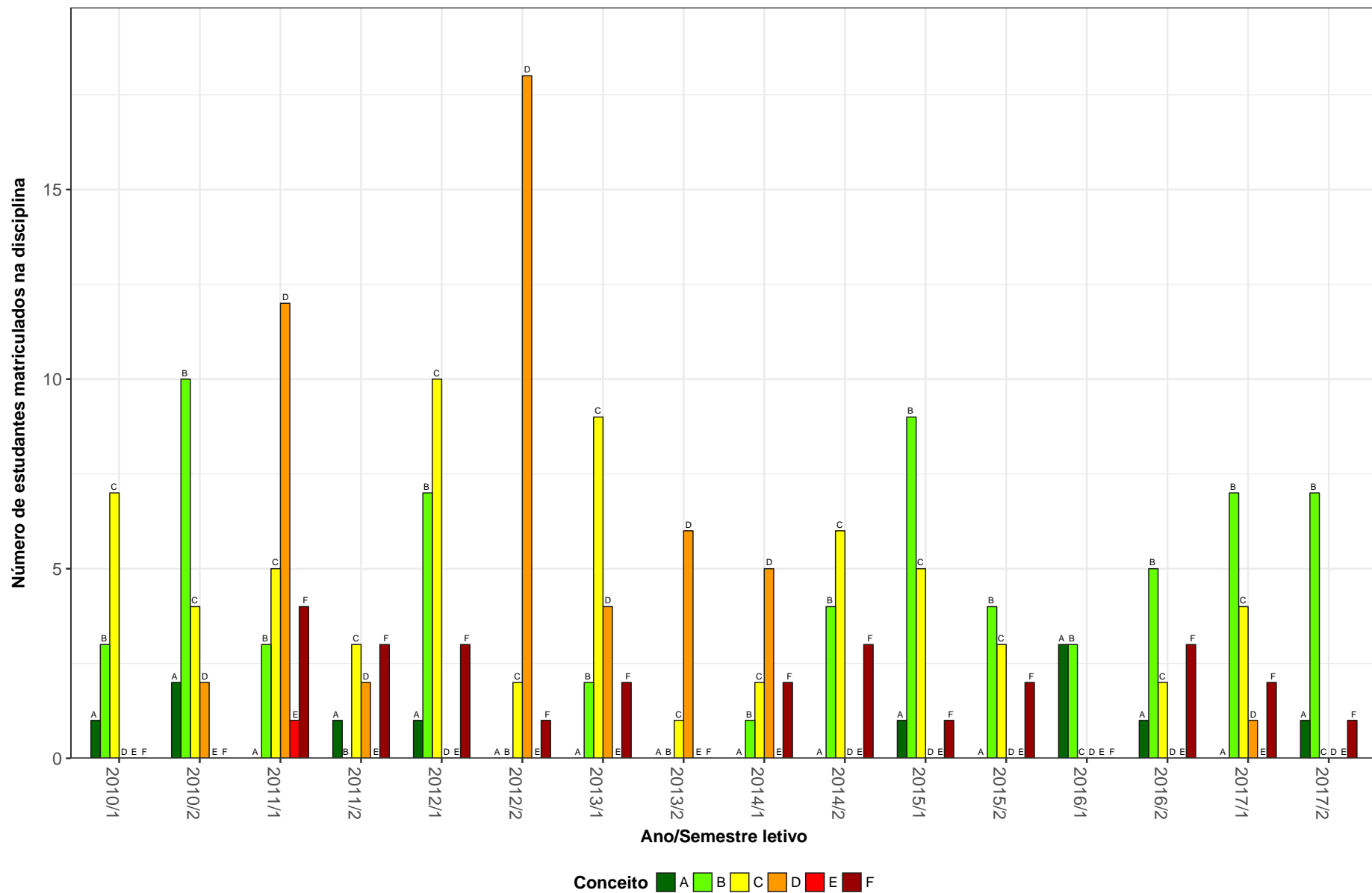


Figura 34: Conceitos obtidos pelos estudantes na disciplina ZOO007-BROMATOLOGIA no período de 2010 a 2017 na Escola de Veterinária.



ZOO024-PRODUCAO DE PEIXES ORNAMENTAIS

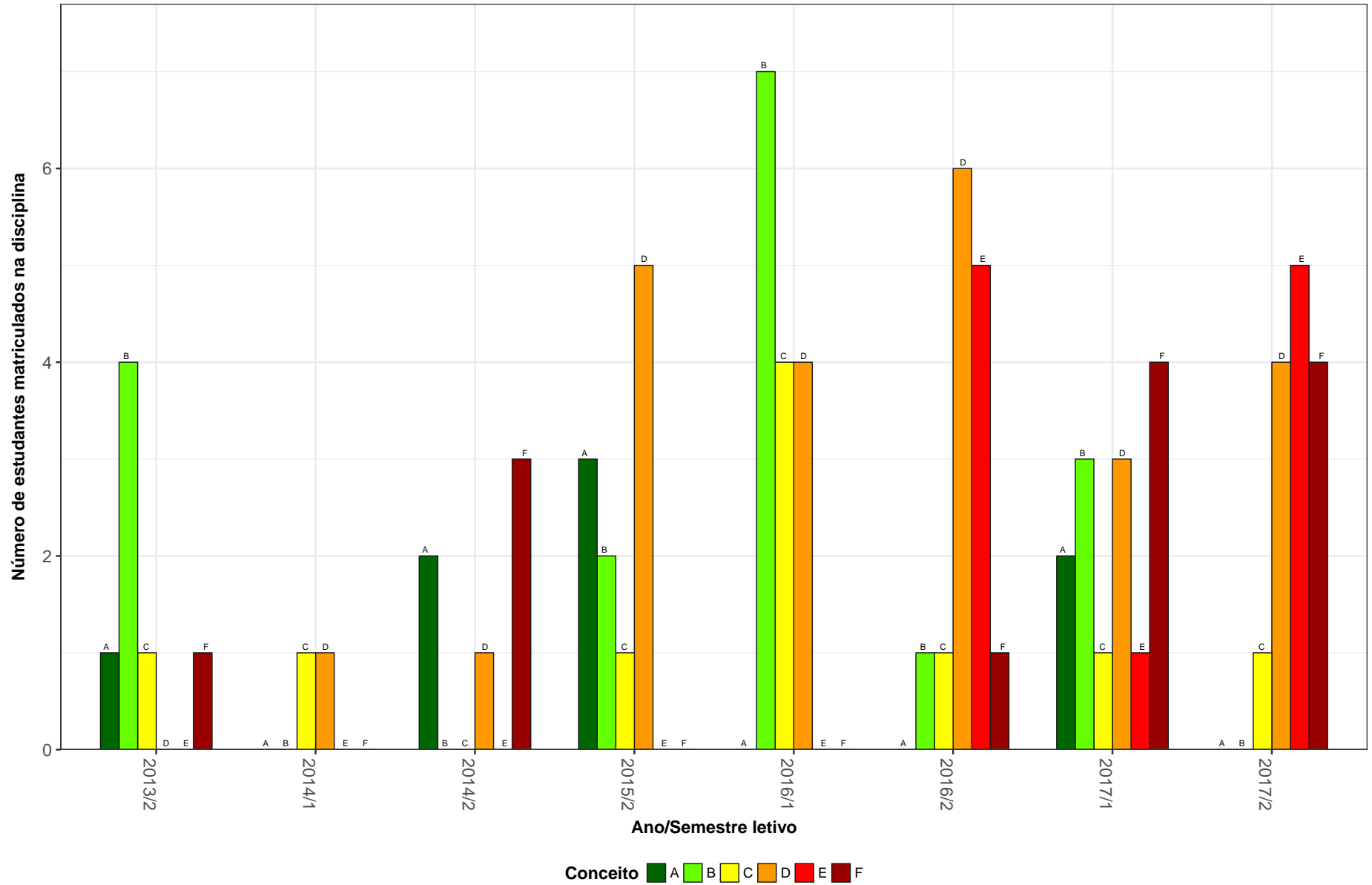


Figura 35: Conceitos obtidos pelos estudantes na disciplina ZOO024-PRODUCAO DE PEIXES ORNAMENTAIS no período de 2010 a 2017 na Escola de Veterinária.

ZOO028-INTRODUCAO A AQUACULTURA

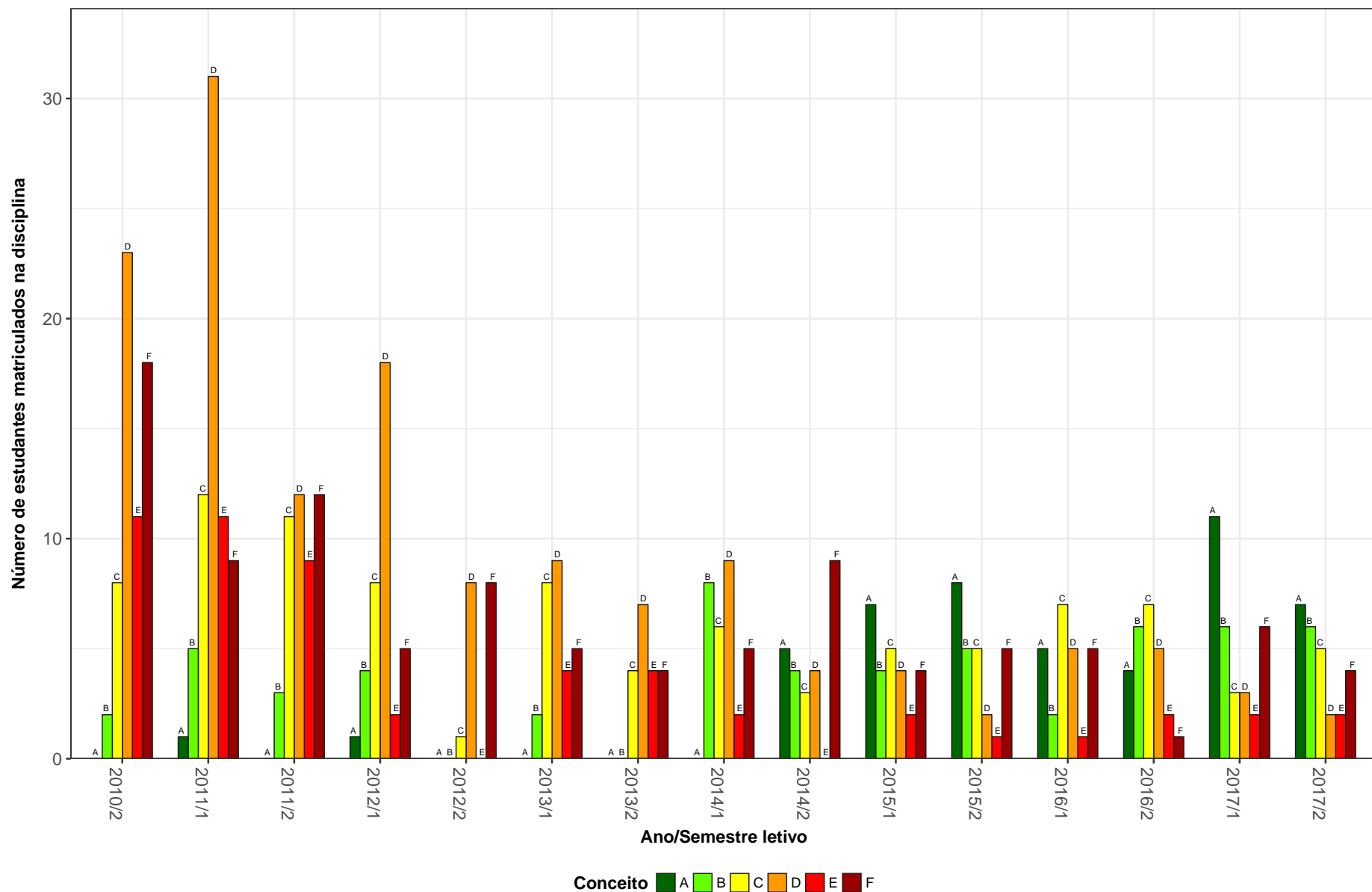


Figura 36: Conceitos obtidos pelos estudantes na disciplina ZOO028-INTRODUCAO A AQUACULTURA no período de 2010 a 2017 na Escola de Veterinária.

ZOO032-SETOR AGRARIO E ORGANIZACAO SOCIAL NO BRASIL

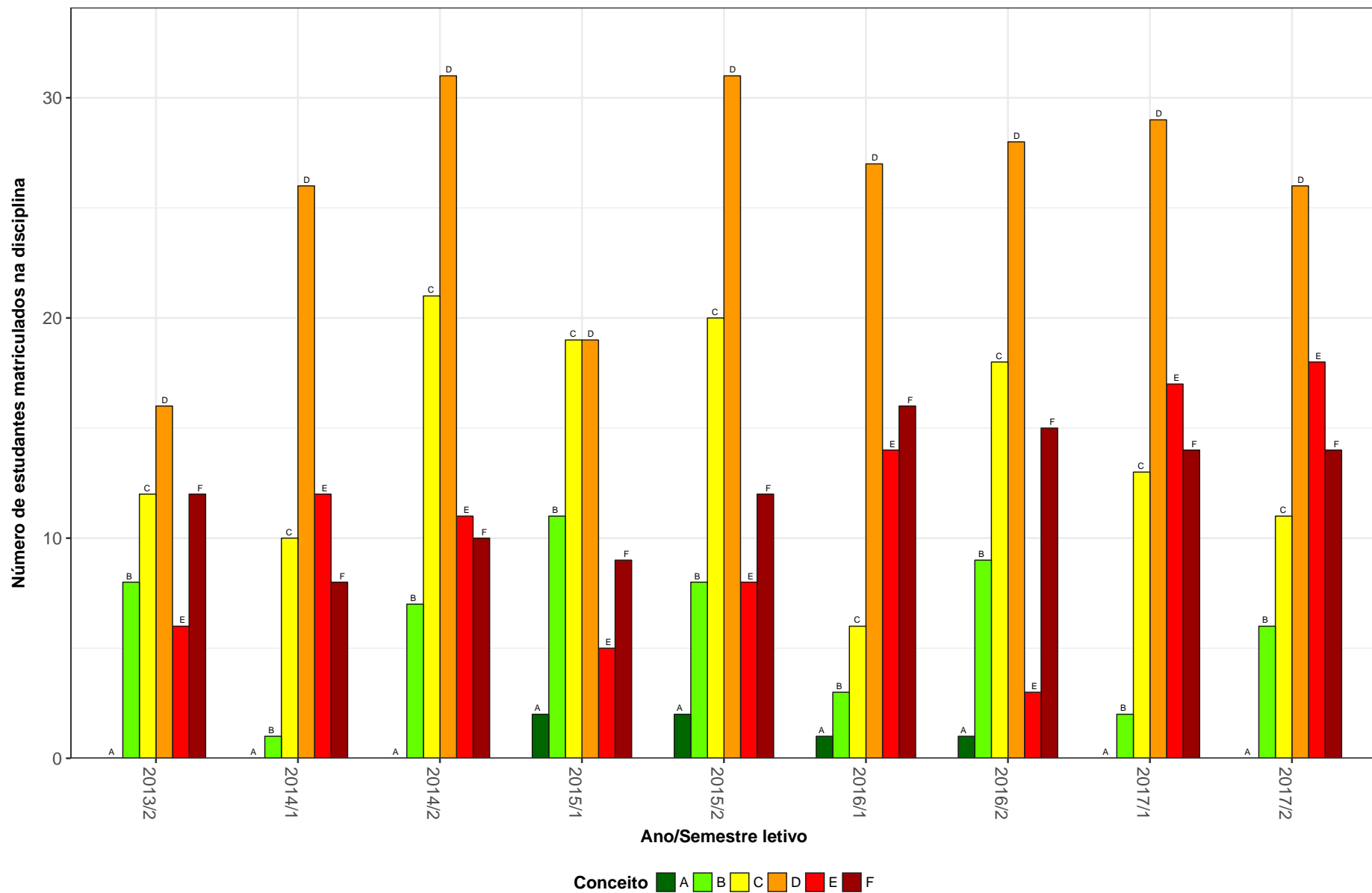


Figura 37: Conceitos obtidos pelos estudantes na disciplina ZOO032-SETOR AGRARIO E ORGANIZACAO SOCIAL NO BRASIL no período de 2010 a 2017 na Escola de Veterinária.

ZOO033-ALIMENTOS E ALIMENTACAO EM VETERINARIA

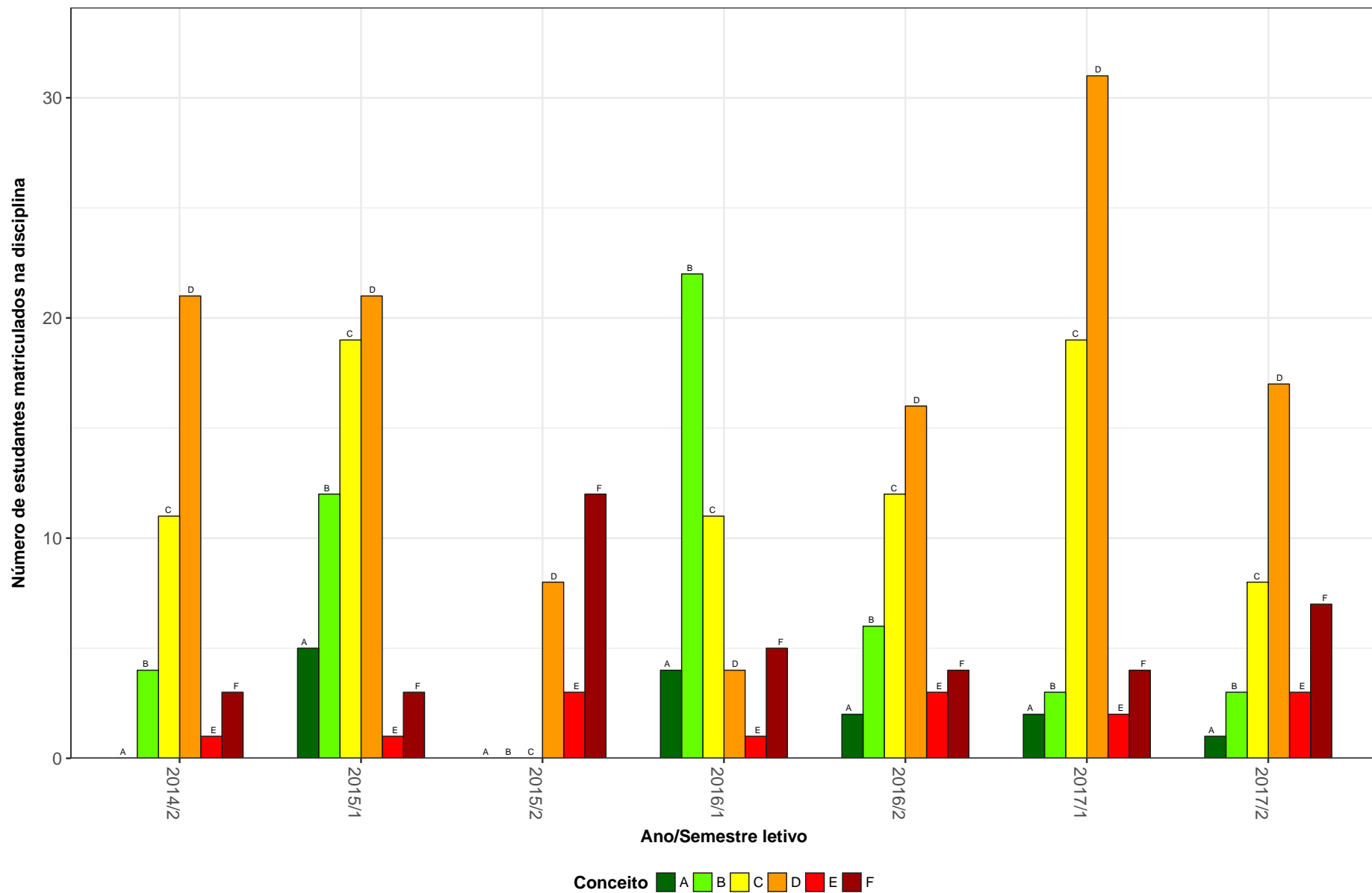


Figura 38: Conceitos obtidos pelos estudantes na disciplina ZOO033-ALIMENTOS E ALIMENTACAO EM VETERINARIA no período de 2010 a 2017 na Escola de Veterinária.

ZOO034-MELHORAMENTO GENETICO ANIMAL

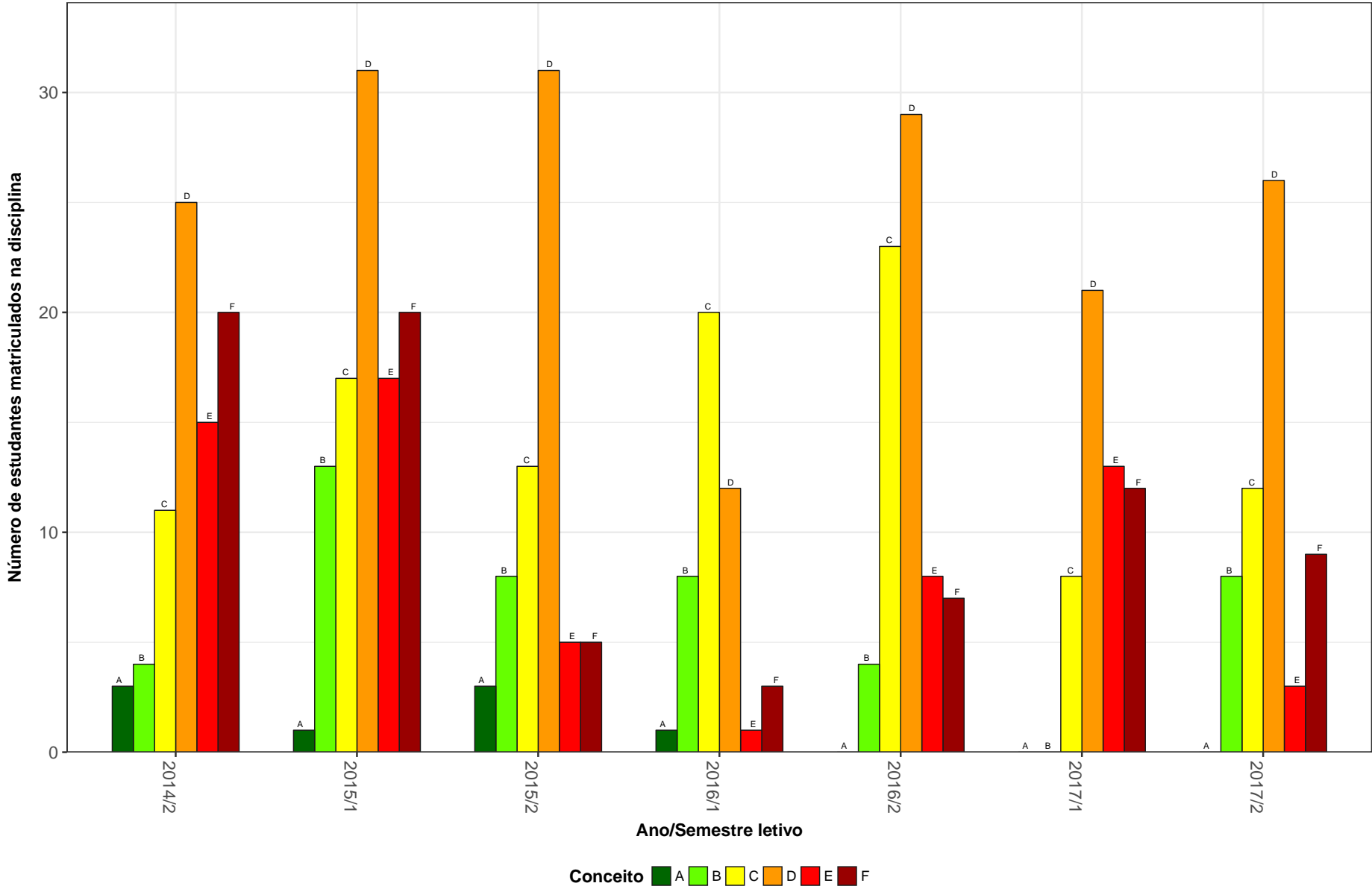


Figura 39: Conceitos obtidos pelos estudantes na disciplina ZOO034-MELHORAMENTO GENETICO ANIMAL no período de 2010 a 2017 na Escola de Veterinária.

ZOO035-NUTRICA0 ANIMAL

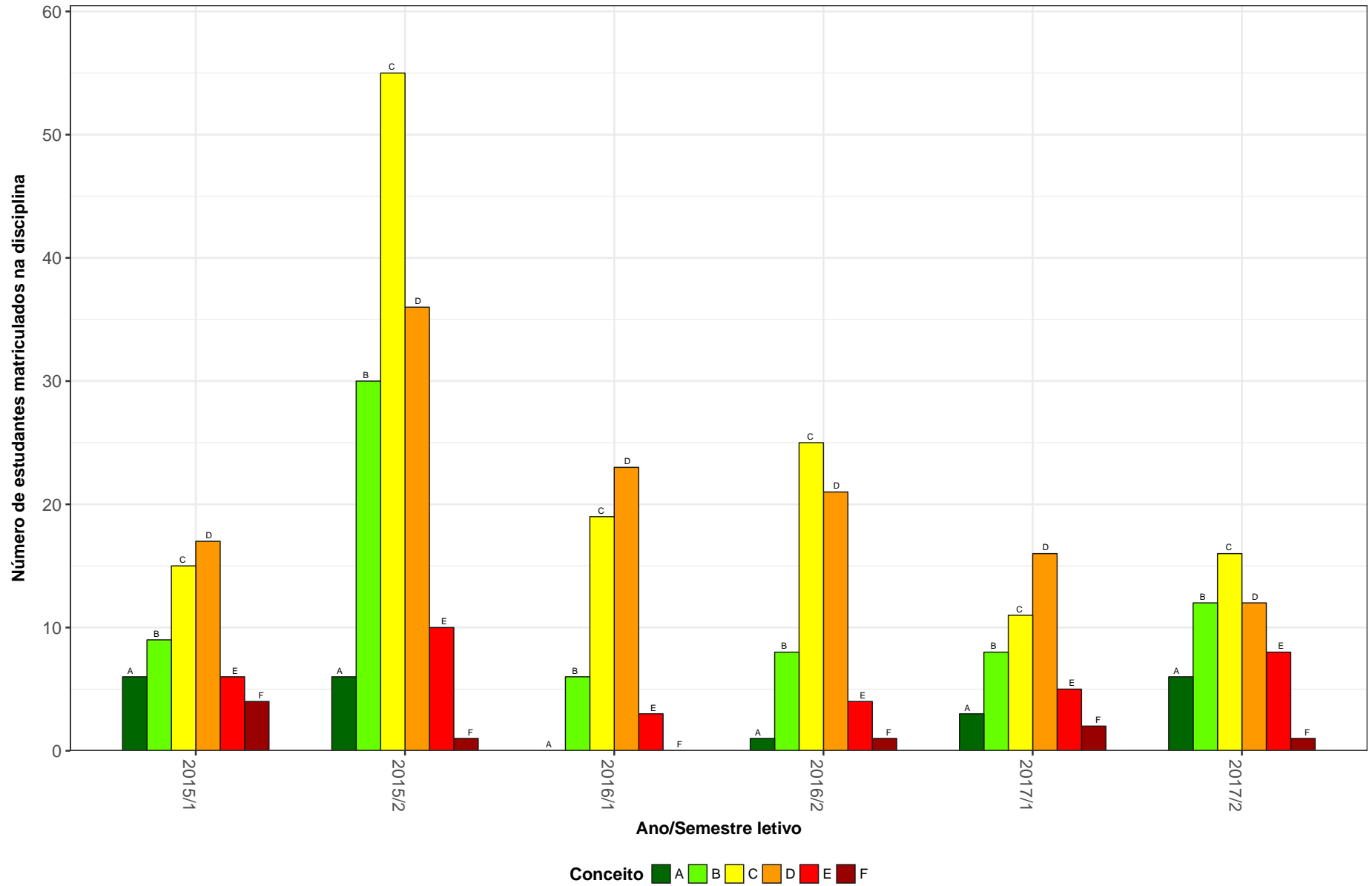


Figura 40: Conceitos obtidos pelos estudantes na disciplina ZOO035-NUTRICA0 ANIMAL no período de 2010 a 2017 na Escola de Veterinária.

ZOO036-EXTENSAO EM VETERINARIA

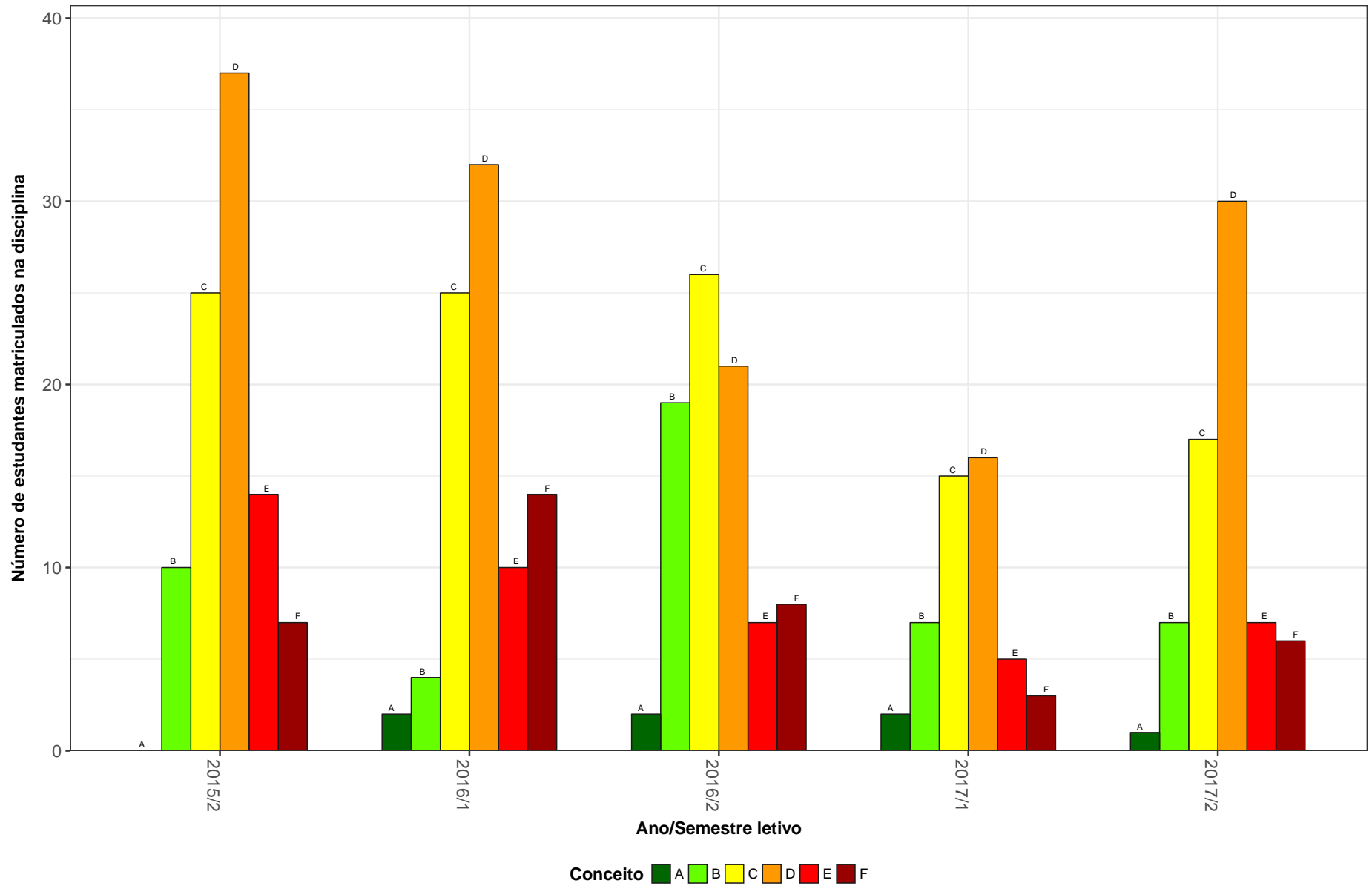


Figura 41: Conceitos obtidos pelos estudantes na disciplina ZOO036-EXTENSAO EM VETERINARIA no período de 2010 a 2017 na Escola de Veterinária.

ZOO601-INTRODUCAO A ZOOTECCIA

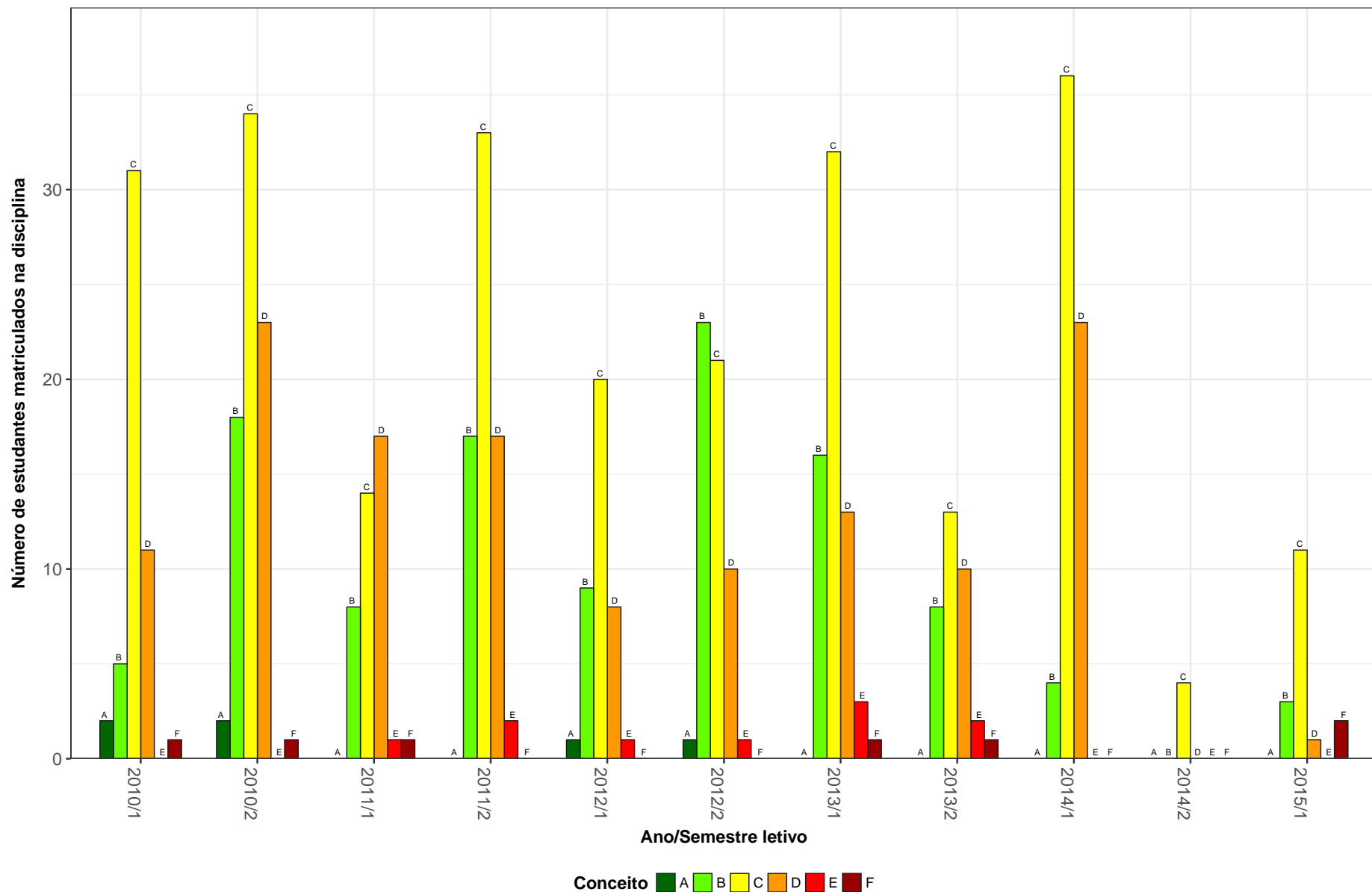


Figura 42: Conceitos obtidos pelos estudantes na disciplina ZOO601-INTRODUCAO A ZOOTECCIA no período de 2010 a 2017 na Escola de Veterinária.



ZOO602-NUTRICA0 ANIMAL

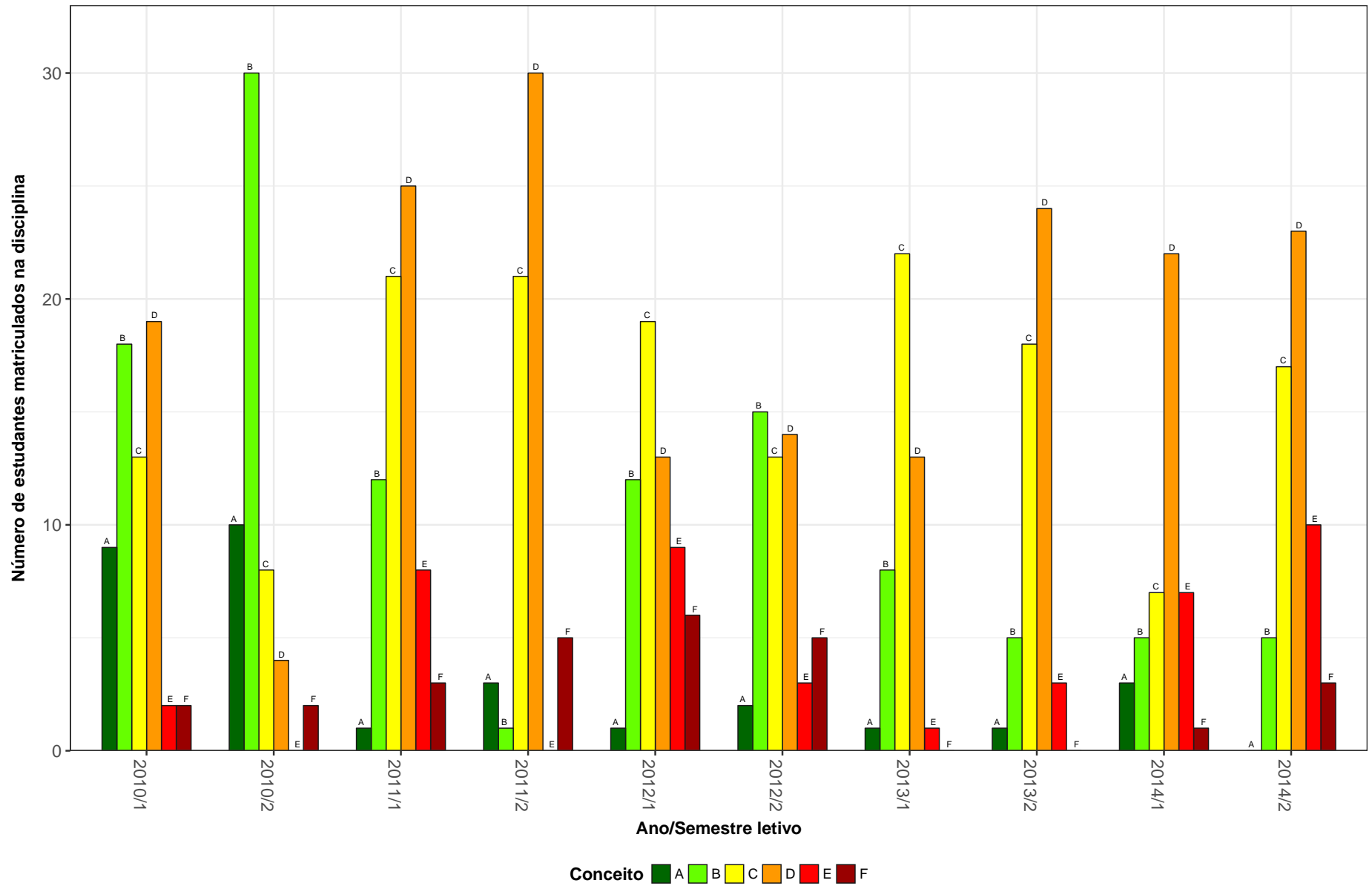


Figura 43: Conceitos obtidos pelos estudantes na disciplina ZOO602-NUTRICA0 ANIMAL no período de 2010 a 2017 na Escola de Veterinária.

ZOO603-MELHORAMENTO ANIMAL

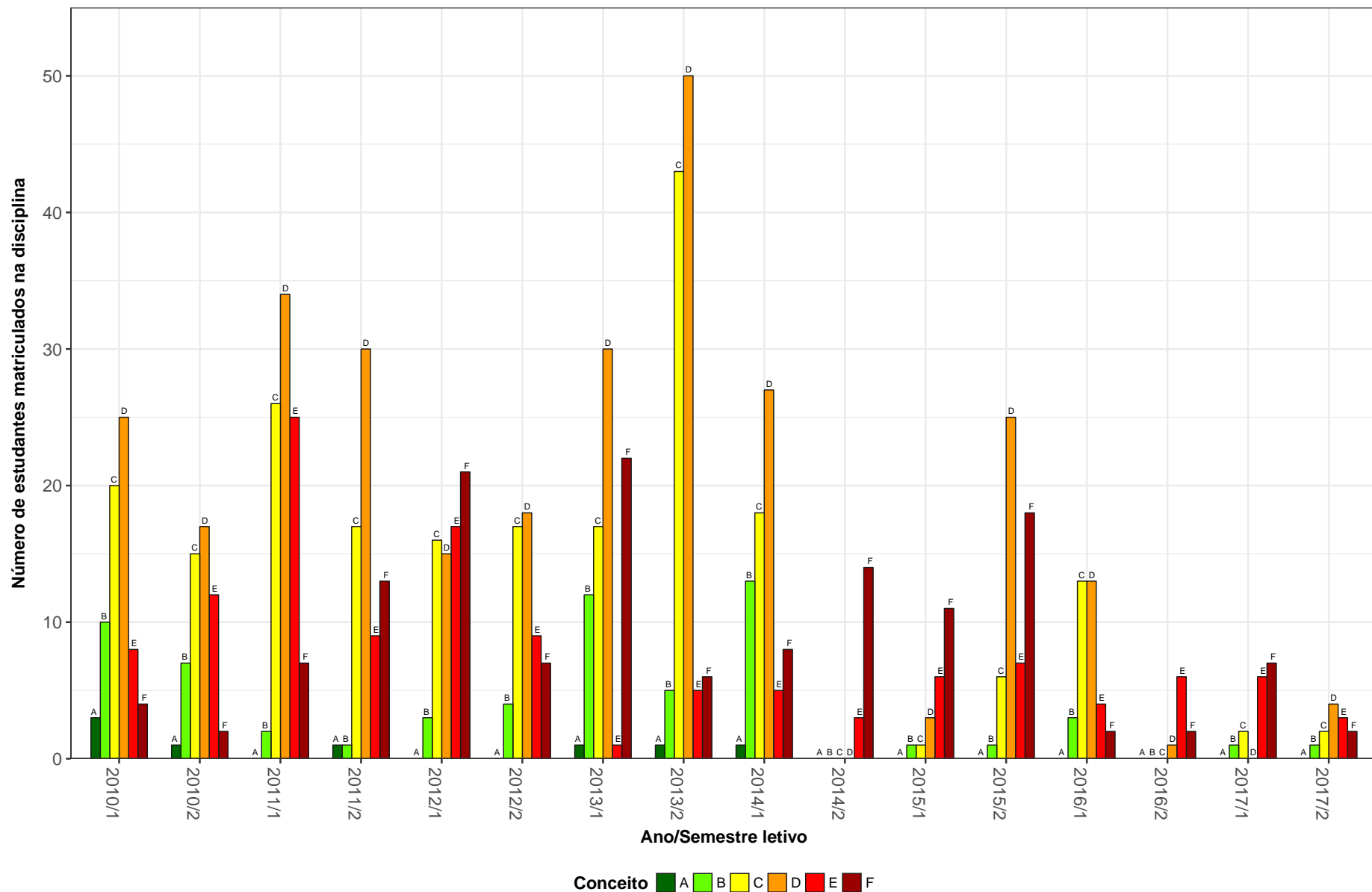


Figura 44: Conceitos obtidos pelos estudantes na disciplina ZOO603-MELHORAMENTO ANIMAL no período de 2010 a 2017 na Escola de Veterinária.

ZOO604-FORRAGICULTURA

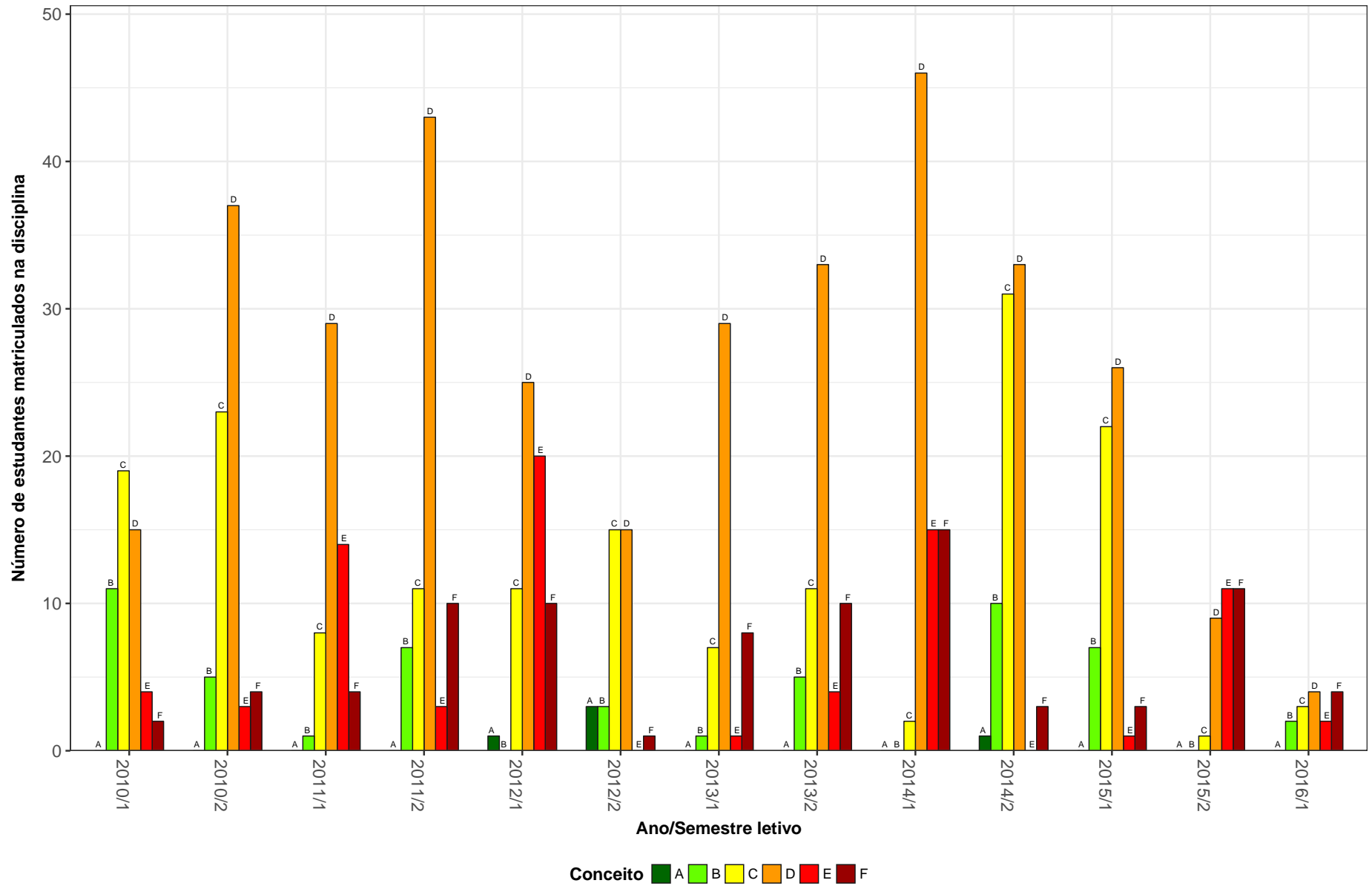


Figura 45: Conceitos obtidos pelos estudantes na disciplina ZOO604-FORRAGICULTURA no período de 2010 a 2017 na Escola de Veterinária.

ZOO605-EXTENSAO RURAL

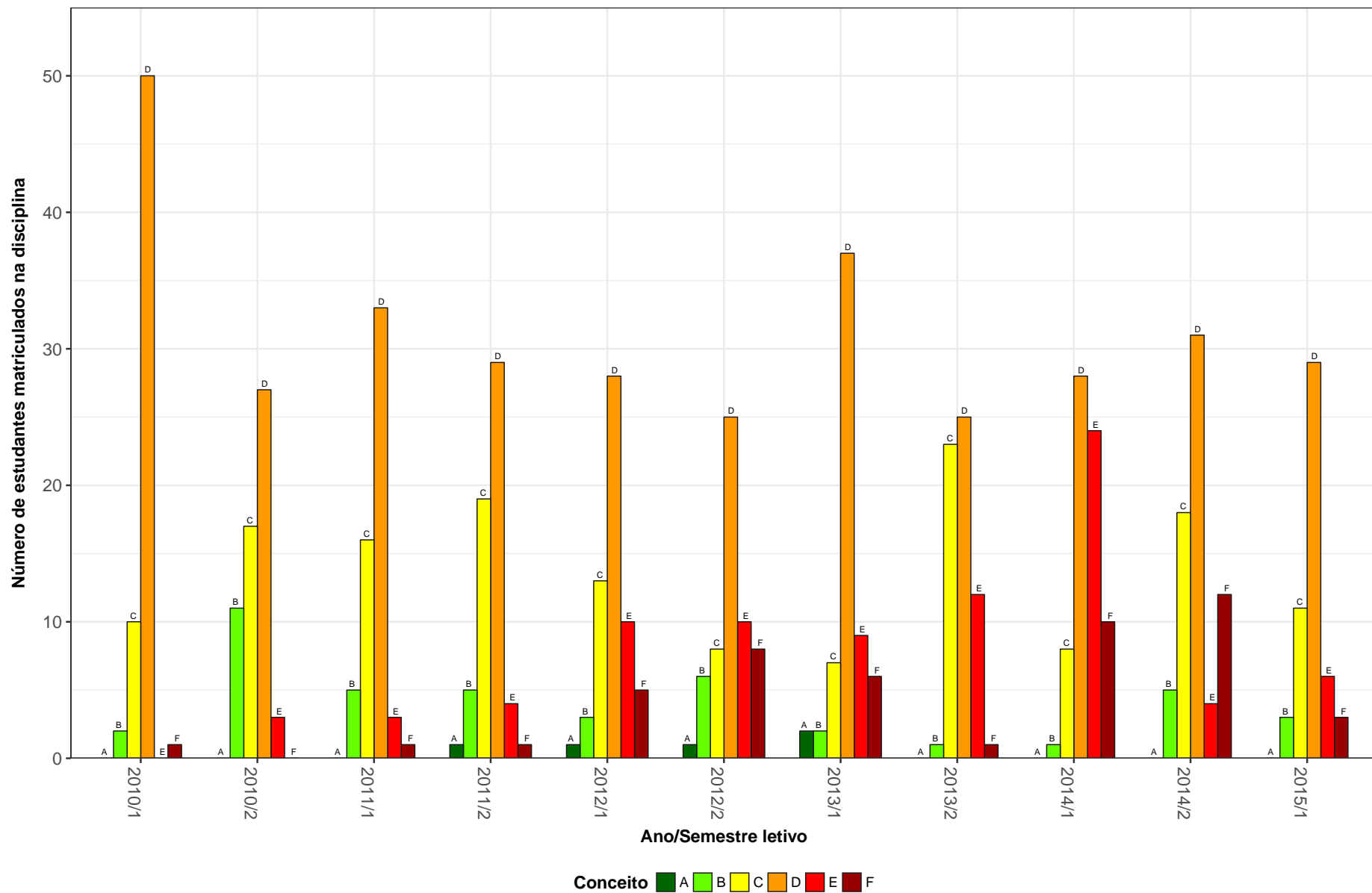


Figura 46: Conceitos obtidos pelos estudantes na disciplina ZOO605-EXTENSAO RURAL no período de 2010 a 2017 na Escola de Veterinária.

ZOO606-SUINOCULTURA

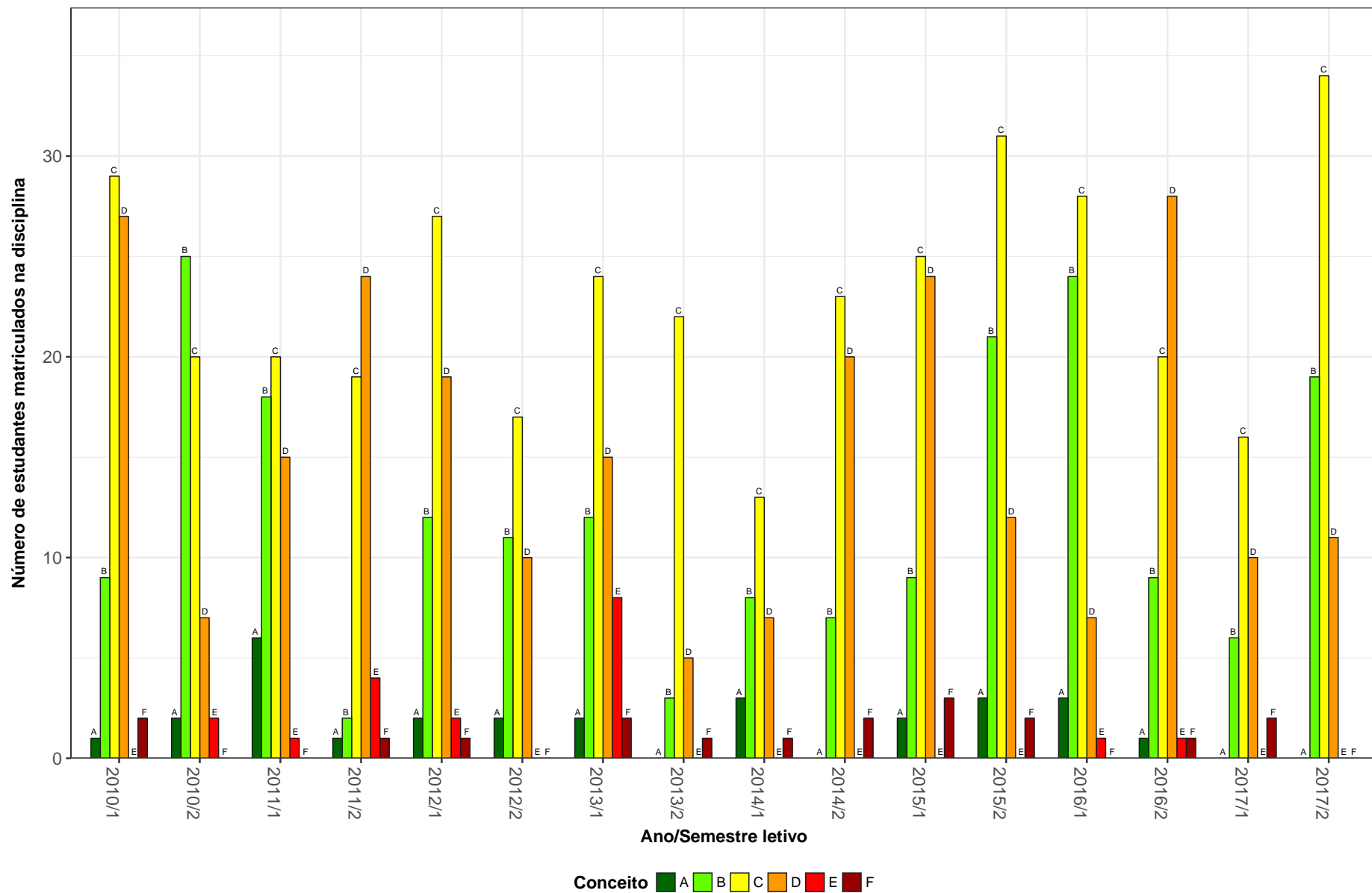


Figura 47: Conceitos obtidos pelos estudantes na disciplina ZOO606-SUINOCULTURA no período de 2010 a 2017 na Escola de Veterinária.

ZOO607-AVICULTURA

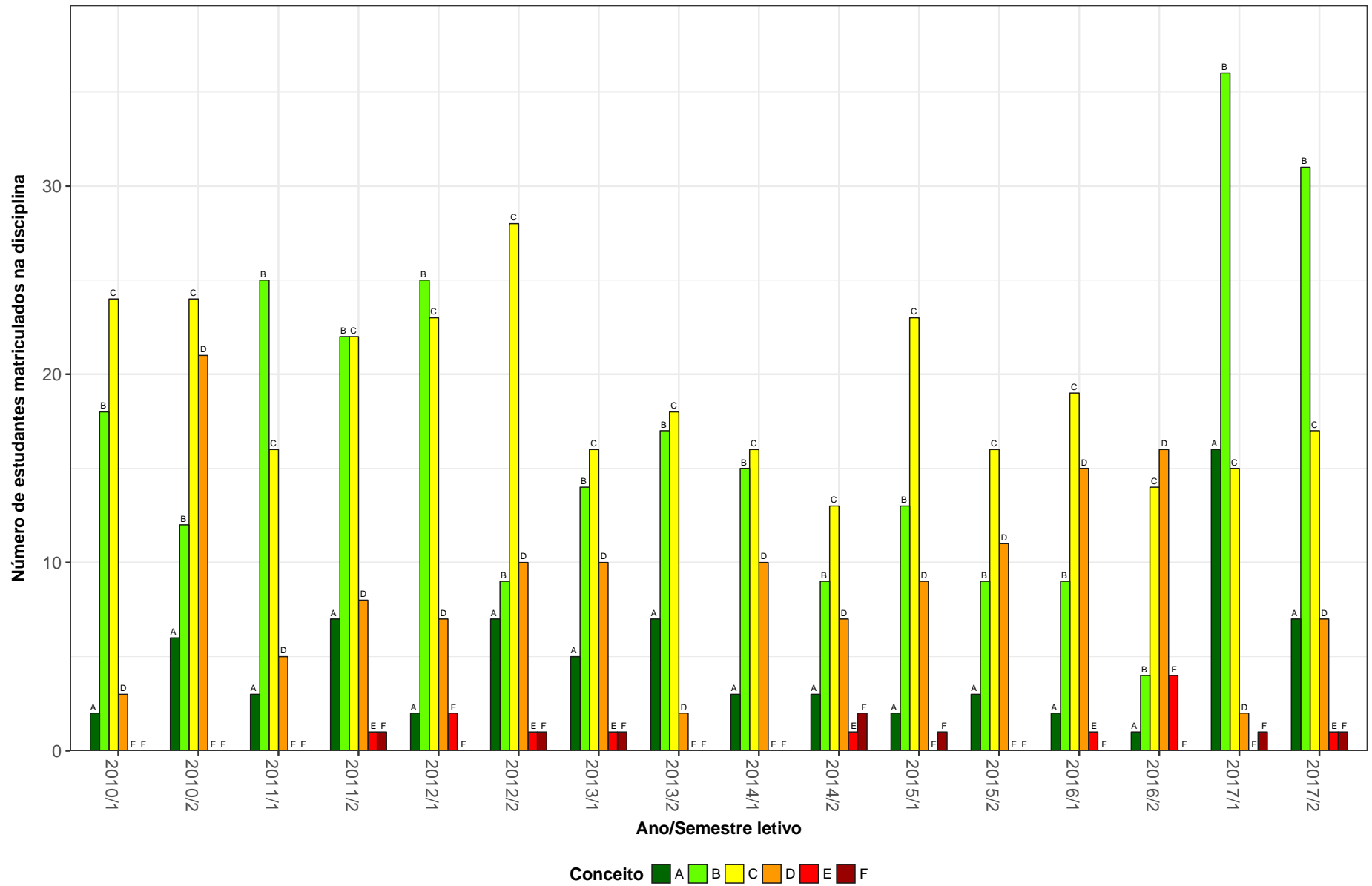


Figura 48: Conceitos obtidos pelos estudantes na disciplina ZOO607-AVICULTURA no período de 2010 a 2017 na Escola de Veterinária.

ZOO608-BOVINOCULTURA DE LEITE

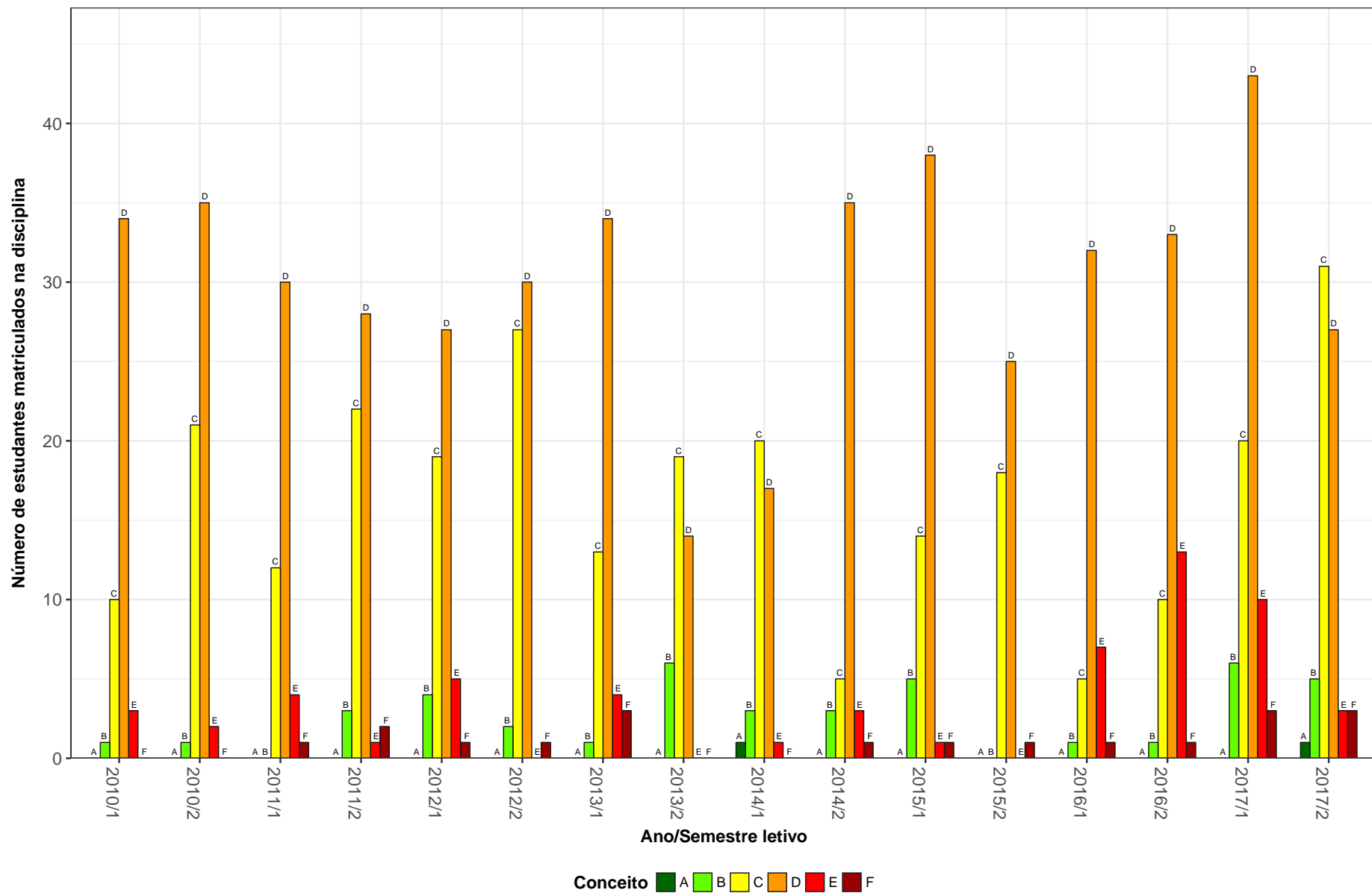


Figura 49: Conceitos obtidos pelos estudantes na disciplina ZOO608-BOVINOCULTURA DE LEITE no período de 2010 a 2017 na Escola de Veterinária.

ZOO609-BOVINOCULTURA DE CORTE

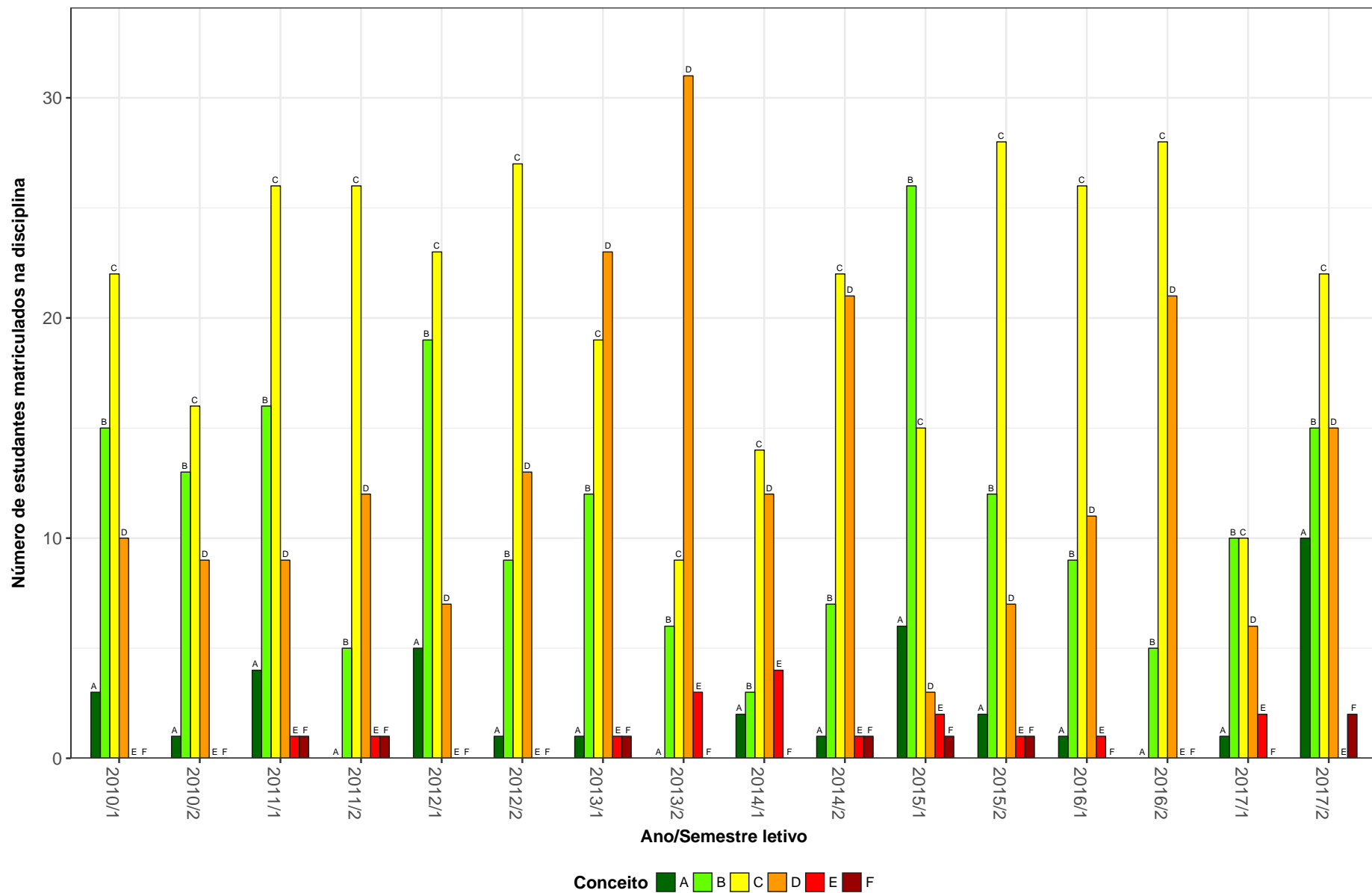


Figura 50: Conceitos obtidos pelos estudantes na disciplina ZOO609-BOVINOCULTURA DE CORTE no período de 2010 a 2017 na Escola de Veterinária.



### 3 ANÁLISE DA SAÍDA DO CURSO

Nessa seção é feita uma análise da saída dos cursos ofertados pela Escola de Veterinária. Considera-se como saída do curso qualquer desvinculação da UFMG que não seja por motivo de conclusão do curso, ou seja, a saída do curso contabilizada não configura necessariamente o abandono do ensino superior, uma vez que estão incluídas situações como a mudança de curso a partir da realização de um novo processo seletivo e a mudança de instituição de ensino superior.

Para avaliar a saída dos cursos ofertados na Escola de Veterinária, foram construídos gráficos de linha para cada curso contendo o percentual de estudantes que saíram do curso, que concluíram ou que ainda estão cursando *versus* o ano de ingresso desses estudantes na UFMG. O período considerado nessa parte do relatório abrange os últimos 11 anos, sendo que a linha pontilhada em preto nos gráficos representa o percentual de saída do curso geral da UFMG<sup>2</sup>, calculado com base em todos os cursos de graduação presenciais da UFMG.

---

<sup>2</sup>O percentual de saída do curso geral da UFMG foi calculado como o resultado da seguinte divisão: total de estudantes que ingressaram na UFMG no ano avaliado e que saíram do curso até 2017/2 dividido pelo total de estudantes que ingressaram na UFMG no ano avaliado.

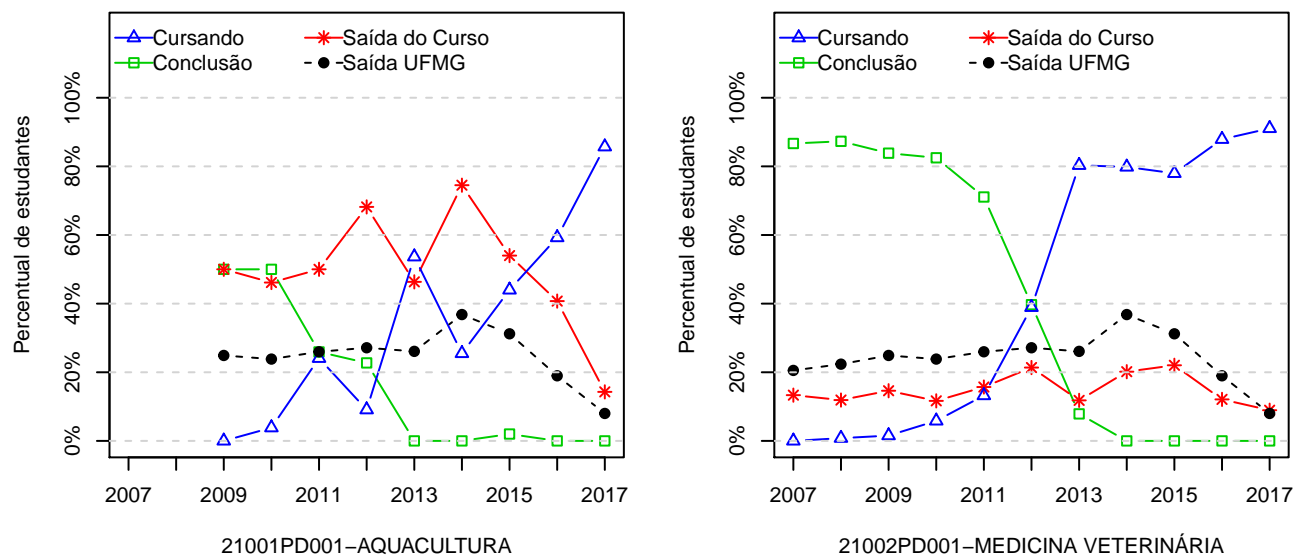


Figura 51: Situação dos estudantes de acordo com o ano de ingresso, para todos os cursos vinculados à Escola de Veterinária.