

UNIVERSIDADE FEDERAL DE MINAS GERAIS  
PRÓ-REITORIA DE GRADUAÇÃO  
SETOR DE ESTATÍSTICA

Análise das disciplinas e cursos ofertados pela unidade  
acadêmica:

**Faculdade de Educação**

BELO HORIZONTE  
MAIO DE 2018

**PRÓ-REITORIA DE GRADUAÇÃO / SETOR DE  
ESTATÍSTICA**

**PRÓ-REITORA DE GRADUAÇÃO**

PROFA. BENIGNA MARIA DE OLIVEIRA

**PRÓ-REITOR ADJUNTO DE GRADUAÇÃO**

PROF. BRUNO OTÁVIO SOARES TEIXEIRA

**COORDENADORA DO SETOR DE ESTATÍSTICA**

CAROLINA SILVA PENA

**EQUIPE SETOR DE ESTATÍSTICA**

ISABELLA CAROLINA ARAUJO

SANDY PINHEIRO ALVES

Contato: [estatistica@prograd.ufmg.br](mailto:estatistica@prograd.ufmg.br)

# Sumário

<b>1</b>	<b>INTRODUÇÃO</b>	<b>4</b>
<b>2</b>	<b>ANÁLISE DAS PRINCIPAIS DISCIPLINAS</b>	<b>5</b>
<b>3</b>	<b>ANÁLISE DA SAÍDA DO CURSO</b>	<b>141</b>

## Lista de Tabelas

1	Disciplinas ofertadas pela Faculdade de Educação no período de 2016/1 a 2017/2	7
2	Avaliação da disciplina ADE003-POLITICA EDUCACIONAL entre os anos de 2010 e 2017 . . . . .	18
3	Avaliação da disciplina ADE018-TOPICOS EM GESTAO DA EDUCACAO entre os anos de 2010 e 2017 . . . . .	23
4	Avaliação da disciplina ADE043-POLITICA E ADMINISTRACAO DOS SISTEMAS EDUCACIONAIS. entre os anos de 2010 e 2017 . . . . .	25
5	Avaliação da disciplina ADE044-TEORIAS DE CURRICULO entre os anos de 2010 e 2017 . . . . .	26
6	Avaliação da disciplina ADE045-PROCESSOS EDUCATIVOS NAS ACOES COLETIVAS. entre os anos de 2010 e 2017 . . . . .	27
7	Avaliação da disciplina ADE046-ESCOLA E DIVERSIDADE: INTERFACES POLITICAS E SOCIAIS entre os anos de 2010 e 2017 . . . . .	28
8	Avaliação da disciplina ADE047-ORGANIZACAO DO ENSINO FUNDAMENTAL entre os anos de 2010 e 2017 . . . . .	29
9	Avaliação da disciplina ADE051-ESTAGIO CURRICULAR EM GESTAO DA ESCOLA E COORDENACAO PEDAGOGICA. entre os anos de 2010 e 2017	30
10	Avaliação da disciplina ADE058-POLITICA EDUCACIONAL entre os anos de 2010 e 2017 . . . . .	31
11	Avaliação da disciplina ADE059-ORGANIZACAO DA EDUCACAO INFANTIL entre os anos de 2010 e 2017 . . . . .	32
12	Avaliação da disciplina CAE001-SOCIOLOGIA DA EDUCACAO entre os anos de 2010 e 2017 . . . . .	33
13	Avaliação da disciplina CAE002-PSICOLOGIA DA EDUCACAO-APRENDIZAGEM E ENSINO entre os anos de 2010 e 2017 . . . . .	38
14	Avaliação da disciplina CAE007-ANTROPOLOGIA E EDUCACAO entre os anos de 2010 e 2017 . . . . .	44

15	Avaliação da disciplina CAE011-TOPICOS EM CIENCIAS DA EDUCACAO entre os anos de 2010 e 2017 . . . . .	45
16	Avaliação da disciplina CAE021-FILOSOFIA DA EDUCACAO II entre os anos de 2010 e 2017 . . . . .	47
17	Avaliação da disciplina CAE022-HISTORIA DA EDUCACAO I entre os anos de 2010 e 2017 . . . . .	48
18	Avaliação da disciplina CAE023-SOCIOLOGIA DA EDUCACAO II entre os anos de 2010 e 2017 . . . . .	49
19	Avaliação da disciplina CAE038-HISTORIA DA EDUCACAO entre os anos de 2010 e 2017 . . . . .	50
20	Avaliação da disciplina CAE104-SOCIOLOGIA DA EDUCACAO I entre os anos de 2010 e 2017 . . . . .	51
21	Avaliação da disciplina CAE109-HISTORIA DA EDUCACAO II entre os anos de 2010 e 2017 . . . . .	52
22	Avaliação da disciplina CAE111-FILOSOFIA DA EDUCACAO I entre os anos de 2010 e 2017 . . . . .	53
23	Avaliação da disciplina CAE129-PSICOLOGIA DA EDUCACAO I entre os anos de 2010 e 2017 . . . . .	54
24	Avaliação da disciplina CAE130-PSICOLOGIA DA EDUCACAO II entre os anos de 2010 e 2017 . . . . .	55
25	Avaliação da disciplina CAE145-METODOLOGIA DE PESQUISA EM EDUCACAO I entre os anos de 2010 e 2017 . . . . .	56
26	Avaliação da disciplina CAE146-ESTAGIO CURRICULAR DE INTRODUCAO AO CAMPO EDUCACIONAL entre os anos de 2010 e 2017 . . . . .	57
27	Avaliação da disciplina CAE147-ESTUDOS SOBRE A INFANCIA entre os anos de 2010 e 2017 . . . . .	58
28	Avaliação da disciplina CAE148-FUNDAMENTOS DA EDUCACAO INCLUSIVA entre os anos de 2010 e 2017 . . . . .	59
29	Avaliação da disciplina FAE481-TOPICOS DE ENSINO B entre os anos de 2010 e 2017 . . . . .	60

30	Avaliação da disciplina FAE483-TOPICOS DE ENSINO D entre os anos de 2010 e 2017 . . . . .	63
31	Avaliação da disciplina MTE005-FUNDAMENTOS E METODOLOGIA DO ENSINO DE MATEMATICA I entre os anos de 2010 e 2017 . . . . .	66
32	Avaliação da disciplina MTE006-FUNDAMENTOS E METODOLOGIA DO ENSINO DE MATEMATICA II entre os anos de 2010 e 2017 . . . . .	67
33	Avaliação da disciplina MTE024-FUNDAMENTOS E METODOLOGIA DO ENSINO DA LINGUA PORTUGUESA entre os anos de 2010 e 2017 . . . . .	68
34	Avaliação da disciplina MTE025-DIDATICA entre os anos de 2010 e 2017 . . . . .	69
35	Avaliação da disciplina MTE040-TOPICO EM PROCESSO DE ENSINO entre os anos de 2010 e 2017 . . . . .	70
36	Avaliação da disciplina MTE068-DIFICULDADES NO ENSINO-APRENDIZAGEM DA LEITURA E ESCRITA entre os anos de 2010 e 2017 . . . . .	71
37	Avaliação da disciplina MTE073-ESTAGIO CURRICULAR EM EDUCACAO INFANTIL entre os anos de 2010 e 2017 . . . . .	72
38	Avaliação da disciplina MTE097-ANALISE DA PRATICA E ESTAGIO CURRICULAR EM CIENCIAS BIOLOGICAS I entre os anos de 2010 e 2017 . . . . .	73
39	Avaliação da disciplina MTE101-DIDATICA DE LICENCIATURA entre os anos de 2010 e 2017 . . . . .	74
40	Avaliação da disciplina MTE201-FUNDAMENTOS METODOLOGICOS DO ENSINO DE PORTUGUES entre os anos de 2010 e 2017 . . . . .	79
41	Avaliação da disciplina MTE202-ANALISE DA PRATICA E ESTAGIO DE PORTUGUES I entre os anos de 2010 e 2017 . . . . .	80
42	Avaliação da disciplina MTE212-ALFABETIZACAO E LETRAMENTO II entre os anos de 2010 e 2017 . . . . .	81
43	Avaliação da disciplina MTE213-ARTE NO ENSINO FUNDAMENTAL entre os anos de 2010 e 2017 . . . . .	82
44	Avaliação da disciplina MTE214-CORPO E EDUCACAO entre os anos de 2010 e 2017 . . . . .	83

45	Avaliação da disciplina MTE215-ESTAGIO CURRICULAR EM DOCENCIA NO ENSINO FUNDAMENTAL entre os anos de 2010 e 2017 . . . . .	84
46	Avaliação da disciplina MTE224-ALFABETIZACAO E LETRAMENTO I entre os anos de 2010 e 2017 . . . . .	85
47	Avaliação da disciplina MTE225-FUNDAMENTOS E METODOLOGIA DO ENSINO DE GEOGRAFIA entre os anos de 2010 e 2017 . . . . .	86
48	Avaliação da disciplina MTE226-FUNDAMENTOS E MEDODOLOGIA DO ENSINO DE HISTORIA. entre os anos de 2010 e 2017 . . . . .	87
49	Avaliação da disciplina MTE227-FUNDAMENTOS E METODOLOGIA DO ENSINO DE CIENCIAS FISICAS. entre os anos de 2010 e 2017 . . . . .	88
50	Avaliação da disciplina MTE231-FUNDAMENTOSE METODOLOGIA DO ENSINO DE CIENCIAS BIOLOGICAS. entre os anos de 2010 e 2017 . . . . .	89
51	Avaliação da disciplina MTE233-DIDATICA DA EDUCACAO INFANTIL entre os anos de 2010 e 2017 . . . . .	90

## Lista de Figuras

1	Conceitos obtidos pelos estudantes na disciplina ADE003-POLITICA EDUCACIONAL no período de 2010 a 2017 na Faculdade de Educação. . . . .	91
2	Conceitos obtidos pelos estudantes na disciplina ADE018-TOPICOS EM GESTAO DA EDUCACAO no período de 2010 a 2017 na Faculdade de Educação. . . . .	92
3	Conceitos obtidos pelos estudantes na disciplina ADE043-POLITICA E ADMINISTRACAO DOS SISTEMAS EDUCACIONAIS. no período de 2010 a 2017 na Faculdade de Educação. . . . .	93
4	Conceitos obtidos pelos estudantes na disciplina ADE044-TEORIAS DE CURRICULO no período de 2010 a 2017 na Faculdade de Educação. . . . .	94
5	Conceitos obtidos pelos estudantes na disciplina ADE045-PROCESSOS EDUCATIVOS NAS ACOES COLETIVAS. no período de 2010 a 2017 na Faculdade de Educação. . . . .	95
6	Conceitos obtidos pelos estudantes na disciplina ADE046-ESCOLA E DIVERSIDADE: INTERFACES POLITICAS E SOCIAIS no período de 2010 a 2017 na Faculdade de Educação. . . . .	96
7	Conceitos obtidos pelos estudantes na disciplina ADE047-ORGANIZACAO DO ENSINO FUNDAMENTAL no período de 2010 a 2017 na Faculdade de Educação. . . . .	97
8	Conceitos obtidos pelos estudantes na disciplina ADE051-ESTAGIO CURRICULAR EM GESTAO DA ESCOLA E COORDENACAO PEDAGOGICA. no período de 2010 a 2017 na Faculdade de Educação. . . . .	98
9	Conceitos obtidos pelos estudantes na disciplina ADE058-POLITICA EDUCACIONAL no período de 2010 a 2017 na Faculdade de Educação. . . . .	99
10	Conceitos obtidos pelos estudantes na disciplina ADE059-ORGANIZACAO DA EDUCACAO INFANTIL no período de 2010 a 2017 na Faculdade de Educação. . . . .	100



11	Conceitos obtidos pelos estudantes na disciplina CAE001-SOCIOLOGIA DA EDUCACAO no período de 2010 a 2017 na Faculdade de Educação. . . . .	101
12	Conceitos obtidos pelos estudantes na disciplina CAE002-PSICOLOGIA DA EDUCACAO-APRENDIZAGEM E ENSINO no período de 2010 a 2017 na Faculdade de Educação. . . . .	102
13	Conceitos obtidos pelos estudantes na disciplina CAE007-ANTROPOLOGIA E EDUCACAO no período de 2010 a 2017 na Faculdade de Educação. . . . .	103
14	Conceitos obtidos pelos estudantes na disciplina CAE011-TOPICOS EM CIENCIAS DA EDUCACAO no período de 2010 a 2017 na Faculdade de Educação. . . . .	104
15	Conceitos obtidos pelos estudantes na disciplina CAE021-FILOSOFIA DA EDUCACAO II no período de 2010 a 2017 na Faculdade de Educação. . . . .	105
16	Conceitos obtidos pelos estudantes na disciplina CAE022-HISTORIA DA EDUCACAO I no período de 2010 a 2017 na Faculdade de Educação. . . . .	106
17	Conceitos obtidos pelos estudantes na disciplina CAE023-SOCIOLOGIA DA EDUCACAO II no período de 2010 a 2017 na Faculdade de Educação. . . . .	107
18	Conceitos obtidos pelos estudantes na disciplina CAE038-HISTORIA DA EDUCACAO no período de 2010 a 2017 na Faculdade de Educação. . . . .	108
19	Conceitos obtidos pelos estudantes na disciplina CAE104-SOCIOLOGIA DA EDUCACAO I no período de 2010 a 2017 na Faculdade de Educação. . . . .	109
20	Conceitos obtidos pelos estudantes na disciplina CAE109-HISTORIA DA EDUCACAO II no período de 2010 a 2017 na Faculdade de Educação. . . . .	110
21	Conceitos obtidos pelos estudantes na disciplina CAE111-FILOSOFIA DA EDUCACAO I no período de 2010 a 2017 na Faculdade de Educação. . . . .	111
22	Conceitos obtidos pelos estudantes na disciplina CAE129-PSICOLOGIA DA EDUCACAO I no período de 2010 a 2017 na Faculdade de Educação. . . . .	112
23	Conceitos obtidos pelos estudantes na disciplina CAE130-PSICOLOGIA DA EDUCACAO II no período de 2010 a 2017 na Faculdade de Educação. . . . .	113

24	Conceitos obtidos pelos estudantes na disciplina CAE145-METODOLOGIA DE PESQUISA EM EDUCACAO I no período de 2010 a 2017 na Faculdade de Educação. . . . .	114
25	Conceitos obtidos pelos estudantes na disciplina CAE146-ESTAGIO CURRICULAR DE INTRODUCAO AO CAMPO EDUCACIONAL no período de 2010 a 2017 na Faculdade de Educação. . . . .	115
26	Conceitos obtidos pelos estudantes na disciplina CAE147-ESTUDOS SOBRE A INFANCIA no período de 2010 a 2017 na Faculdade de Educação. . . . .	116
27	Conceitos obtidos pelos estudantes na disciplina CAE148-FUNDAMENTOS DA EDUCACAO INCLUSIVA no período de 2010 a 2017 na Faculdade de Educação. . . . .	117
28	Conceitos obtidos pelos estudantes na disciplina FAE481-TOPICOS DE ENSINO B no período de 2010 a 2017 na Faculdade de Educação. . . . .	118
29	Conceitos obtidos pelos estudantes na disciplina FAE483-TOPICOS DE ENSINO D no período de 2010 a 2017 na Faculdade de Educação. . . . .	119
30	Conceitos obtidos pelos estudantes na disciplina MTE005-FUNDAMENTOS E METODOLOGIA DO ENSINO DE MATEMATICA I no período de 2010 a 2017 na Faculdade de Educação. . . . .	120
31	Conceitos obtidos pelos estudantes na disciplina MTE006-FUNDAMENTOS E METODOLOGIA DO ENSINO DE MATEMATICA II no período de 2010 a 2017 na Faculdade de Educação. . . . .	121
32	Conceitos obtidos pelos estudantes na disciplina MTE024-FUNDAMENTOS E METODOLOGIA DO ENSINO DA LINGUA PORTUGUESA no período de 2010 a 2017 na Faculdade de Educação. . . . .	122
33	Conceitos obtidos pelos estudantes na disciplina MTE025-DIDATICA no período de 2010 a 2017 na Faculdade de Educação. . . . .	123
34	Conceitos obtidos pelos estudantes na disciplina MTE040-TOPICO EM PROCESSO DE ENSINO no período de 2010 a 2017 na Faculdade de Educação. . . . .	124

35	Conceitos obtidos pelos estudantes na disciplina MTE068-DIFICULDADES NO ENSINO-APRENDIZAGEM DA LEITURA E ESCRITA no período de 2010 a 2017 na Faculdade de Educação. . . . .	125
36	Conceitos obtidos pelos estudantes na disciplina MTE073-ESTAGIO CURRICULAR EM EDUCACAO INFANTIL no período de 2010 a 2017 na Faculdade de Educação. . . . .	126
37	Conceitos obtidos pelos estudantes na disciplina MTE097-ANALISE DA PRÁTICA E ESTAGIO CURRICULAR EM CIENCIAS BIOLOGICAS I no período de 2010 a 2017 na Faculdade de Educação. . . . .	127
38	Conceitos obtidos pelos estudantes na disciplina MTE101-DIDATICA DE LICENCIATURA no período de 2010 a 2017 na Faculdade de Educação. . .	128
39	Conceitos obtidos pelos estudantes na disciplina MTE201-FUNDAMENTOS METODOLOGICOS DO ENSINO DE PORTUGUES no período de 2010 a 2017 na Faculdade de Educação. . . . .	129
40	Conceitos obtidos pelos estudantes na disciplina MTE202-ANALISE DA PRÁTICA E ESTAGIO DE PORTUGUES I no período de 2010 a 2017 na Faculdade de Educação. . . . .	130
41	Conceitos obtidos pelos estudantes na disciplina MTE212-ALFABETIZACAO E LETRAMENTO II no período de 2010 a 2017 na Faculdade de Educação. . .	131
42	Conceitos obtidos pelos estudantes na disciplina MTE213-ARTE NO ENSINO FUNDAMENTAL no período de 2010 a 2017 na Faculdade de Educação. . .	132
43	Conceitos obtidos pelos estudantes na disciplina MTE214-CORPO E EDUCACAO no período de 2010 a 2017 na Faculdade de Educação. . . . .	133
44	Conceitos obtidos pelos estudantes na disciplina MTE215-ESTAGIO CURRICULAR EM DOCENCIA NO ENSINO FUNDAMENTAL no período de 2010 a 2017 na Faculdade de Educação. . . . .	134
45	Conceitos obtidos pelos estudantes na disciplina MTE224-ALFABETIZACAO E LETRAMENTO I no período de 2010 a 2017 na Faculdade de Educação. .	135

46	Conceitos obtidos pelos estudantes na disciplina MTE225-FUNDAMENTOS E METODOLOGIA DO ENSINO DE GEOGRAFIA no período de 2010 a 2017 na Faculdade de Educação. . . . .	136
47	Conceitos obtidos pelos estudantes na disciplina MTE226-FUNDAMENTOS E MEDODOLOGIA DO ENSINO DE HISTORIA. no período de 2010 a 2017 na Faculdade de Educação. . . . .	137
48	Conceitos obtidos pelos estudantes na disciplina MTE227-FUNDAMENTOS E METODOLOGIA DO ENSINO DE CIENCIAS FISICAS. no período de 2010 a 2017 na Faculdade de Educação. . . . .	138
49	Conceitos obtidos pelos estudantes na disciplina MTE231-FUNDAMENTOSE METODOLOGIA DO ENSINO DE CIENCIAS BIOLOGICAS. no período de 2010 a 2017 na Faculdade de Educação. . . . .	139
50	Conceitos obtidos pelos estudantes na disciplina MTE233-DIDATICA DA EDUCACAO INFANTIL no período de 2010 a 2017 na Faculdade de Educação.140	
51	Situação dos estudantes de acordo com o ano de ingresso, para todos os cursos vinculados à Faculdade de Educação. . . . .	142

# 1 INTRODUÇÃO

O objetivo deste relatório é utilizar os dados de rendimento acadêmico disponíveis na UFMG para avaliar a taxa de retenção das principais disciplinas de graduação de cada unidade acadêmica e também analisar a taxa de saída dos cursos vinculados à unidade. Espera-se produzir um relatório modelo que possa estimular o acompanhamento contínuo das disciplinas e cursos de cada unidade acadêmica.

Neste relatório serão analisados os dados da Faculdade de Educação no período de 2010 a 2017. Os dados analisados foram fornecidos pelo Centro de Computação da UFMG (CECOM) e o tratamento, a análise dos dados e a produção do relatório foi realizado pelo Setor de Estatística da Pró-Reitoria de Graduação da UFMG.

O *software* utilizado para o desenvolvimento das análises foi o *software* R, disponível para download em <http://www.r-project.org/>.

## 2 ANÁLISE DAS PRINCIPAIS DISCIPLINAS

A Faculdade de Educação ofertou 533 disciplinas de graduação no período de 2010 a 2017. A Tabela 1 mostra o número de estudantes de graduação aprovados, reprovados por infrequência, reprovados por rendimento e trancamentos em todas as disciplinas que apresentaram pelo menos 30 estudantes de graduação matriculados nos últimos quatro semestres, ou seja, no período de 2016/1 a 2017/2. Na Tabela 1 foram destacadas na cor cinza as disciplinas que apresentaram percentual de aprovação menor que 50%.

As Tabelas 2 a 51 mostram as 50 disciplinas cursadas por pelo menos 30 estudantes de graduação que apresentaram os maiores números absolutos de estudantes reprovados. Para avaliar o desempenho dos estudantes de graduação nessas 50 disciplinas foi construída uma tabela por disciplina que mostra o número de aprovações, reprovações por infrequência (Reprovado (I)), reprovações por rendimento (Reprovado (R)) e trancamentos separado por curso. Ressalta-se que serão mostrados somente os cursos em que pelo menos 15 estudantes de graduação cursaram a disciplina. Por exemplo, considere uma disciplina cursada por 38 estudantes, sendo 35 do curso A, 1 do curso B, 1 do curso C e 1 do curso D; nesse caso será exibido somente as informações do curso A. Caso fossem incluídos todos os cursos, sem filtrar os casos em que um número pequeno de estudantes cursaram a disciplina, as tabelas ficariam muito extensas. Embora os cursos com poucos estudantes não sejam discriminados nas tabelas, seus estudantes são contabilizados no total de cada disciplina. Portanto, é possível ocorrer casos em que somente um curso é mostrado, mas o total da disciplina é diferente dos valores mostrados para esse curso. Nessas tabelas encontram-se destacadas na cor cinza as células em que o percentual de aprovados é menor do que o percentual geral de aprovados da disciplina considerando todo o período avaliado.

O relatório<sup>1</sup> apresenta ainda uma avaliação geral das disciplinas com maiores percentuais de reprovação que foram cursadas por pelo menos 30 estudantes de graduação e que foram ofertadas nos últimos 3 anos. Para essas disciplinas foram construídos gráficos de barras com os conceitos obtidos por todos os estudantes de graduação que as cursaram entre os anos de

---

<sup>1</sup>Para manter o mesmo padrão utilizado nos relatórios de avaliação dos cursos de graduação, foram filtrados os dados relativos à continuidade de estudos.

2010 e 2017.

**Tabela 1: Disciplinas ofertadas pela Faculdade de Educação no período de 2016/1 a 2017/2**

Disciplina	Aprovados		Reprovados (I)		Reprovados (R)		Trancamentos		Total
	Freq.	%	Freq.	%	Freq.	%	Freq.	%	
ADE003-POLITICA EDUCACIONAL	1100	80,4%	95	6,9%	25	1,8%	148	10,8%	1368
ADE018-TOPICOS EM GESTAO DA EDUCACAO	339	80,3%	23	5,5%	20	4,7%	40	9,5%	422
ADE026-ORGANIZACAO DA EDUCACAO DE JOVENS E ADULTOS	33	84,6%	3	7,7%	0	0%	3	7,7%	39
ADE043-POLITICA E ADMINISTRACAO DOS SISTEMAS EDUCACIONAIS.	228	81,7%	18	6,5%	3	1,1%	30	10,8%	279
ADE044-TEORIAS DE CURRICULO	175	78,8%	21	9,5%	2	0,9%	24	10,8%	222
ADE045-PROCESSOS EDUCATIVOS NAS ACOES COLETIVAS.	195	87,1%	10	4,5%	0	0%	19	8,5%	224
ADE046-ESCOLA E DIVERSIDADE: INTERFACES POLITICAS E SOCIAIS	175	76,4%	14	6,1%	9	3,9%	31	13,5%	229
ADE047-ORGANIZACAO DO ENSINO FUNDAMENTAL	171	78,4%	17	7,8%	2	0,9%	28	12,8%	218
ADE048-POLITICAS PUBLICAS, MOVIMENTOS SOCIAIS E CIDADANIA	62	92,5%	3	4,5%	0	0%	2	3%	67
ADE049-OBSERVATORIO DE CURRICULO: EDUCACAO INFANTIL	210	95,5%	4	1,8%	1	0,5%	5	2,3%	220
ADE050-OBSERVATORIO DE CURRICULO: ENSINO FUNDAMENTAL.	207	86,6%	15	6,3%	5	2,1%	12	5%	239
ADE051-ESTAGIO CURRICULAR EM GESTAO DA ESCOLA E COORDENACAO PEDAGOGICA.	199	87,7%	9	4%	8	3,5%	11	4,8%	227
ADE052-ECONOMIA E POLITICA FINANCIAMENTO EDUCACAO BASICA	88	88,9%	4	4%	1	1%	6	6,1%	99
ADE053-PRATICA EM EDUCACAO DE JOVENS E ADULTOS	38	90,5%	1	2,4%	1	2,4%	2	4,8%	42
ADE054-TRABALHOS,DOCUMENTOS E RELACOES TRABALHOS NOS SISTEMAS DE ENSINO.	89	90,8%	2	2%	1	1%	6	6,1%	98
ADE058-POLITICA EDUCACIONAL	230	83,6%	22	8%	7	2,5%	16	5,8%	275
ADE059-ORGANIZACAO DA EDUCACAO INFANTIL	172	83,1%	12	5,8%	6	2,9%	17	8,2%	207
ADE060-POLITICAS PUBLICAS E EDUCACAO INDIGENA	68	98,6%	0	0%	1	1,4%	0	0%	69
ADE061-A ESCOLA: GESTAO E CURRICULO	34	97,1%	1	2,9%	0	0%	0	0%	35
ADE062-PRATICAS EDUCATIVAS NA ESCOLA INDIGENA	34	100%	0	0%	0	0%	0	0%	34



**Tabela 1: Disciplinas ofertadas pela Faculdade de Educação no período de 2016/1 a 2017/2 (Continuação)**

Disciplina	Aprovados		Reprovados (I)		Reprovados (R)		Trancamentos		Total
	Freq.	%	Freq.	%	Freq.	%	Freq.	%	
ADE063-POLITICAS PUBLICAS E EDUCACAO DO CAMPO	48	63,2%	28	36,8%	0	0%	0	0%	76
ADE064-ESCOLA: GESTAO E CURRICULO	91	77,1%	23	19,5%	4	3,4%	0	0%	118
ADE065-EDUCACAO E TRABALHO	45	69,2%	19	29,2%	1	1,5%	0	0%	65
CAE001-SOCIOLOGIA DA EDUCACAO	1331	78,2%	119	7%	42	2,5%	211	12,4%	1703
CAE002-PSICOLOGIA DA EDUCACAO-APRENDIZAGEM E ENSINO	1504	81,7%	91	4,9%	60	3,3%	185	10,1%	1840
CAE007-ANTROPOLOGIA E EDUCACAO	200	83,3%	7	2,9%	9	3,8%	24	10%	240
CAE011-TOPICOS EM CIENCIAS DA EDUCACAO	356	79,8%	13	2,9%	24	5,4%	53	11,9%	446
CAE021-FILOSOFIA DA EDUCACAO II	206	78,3%	10	3,8%	18	6,8%	29	11%	263
CAE022-HISTORIA DA EDUCACAO I	235	81,9%	21	7,3%	6	2,1%	25	8,7%	287
CAE023-SOCIOLOGIA DA EDUCACAO II	213	76,1%	29	10,4%	4	1,4%	34	12,1%	280
CAE024-CIENCIA, CONHECIMENTO E INTERCULTURALIDADE	65	98,5%	1	1,5%	0	0%	0	0%	66
CAE026-AMBIENTE, TERRITORIO E CULTURA I: SOCIEDADES E CULTURAS INDIGENAS	0	0%	35	100%	0	0%	0	0%	35
CAE030-PROCESSOS DE PRODUCAO DO CONHECIMENTO	35	100%	0	0%	0	0%	0	0%	35
CAE031-TOPICOS EM CIENCIAS SOCIAIS E HUMANIDADES	31	100%	0	0%	0	0%	0	0%	31
CAE032-ANTROPOLOGIA E EDUCACAO	32	100%	0	0%	0	0%	0	0%	32
CAE036-OFICINA SOBRE TEMAS RELEVANTES EM CIENCIAS SOCIAIS	31	100%	0	0%	0	0%	0	0%	31
CAE038-HISTORIA DA EDUCACAO	164	86,3%	13	6,8%	0	0%	13	6,8%	190
CAE039-PEDAGOGIA DA ALTERNANCIA	51	86,4%	7	11,9%	1	1,7%	0	0%	59
CAE040-EDUCACAO, CONHECIMENTO E CULTURA I	52	89,7%	6	10,3%	0	0%	0	0%	58
CAE041-EDUCACAO CONHECIMENTO E CULTURA II	26	78,8%	7	21,2%	0	0%	0	0%	33
CAE051-PROCESSOS PSICOSSOCIAIS DO ENSINO/APRENDIZAGEM	89	95,7%	2	2,2%	2	2,2%	0	0%	93
CAE104-SOCIOLOGIA DA EDUCACAO I	218	82%	21	7,9%	10	3,8%	17	6,4%	266
CAE109-HISTORIA DA EDUCACAO II	193	71%	7	2,6%	44	16,2%	28	10,3%	272

**Tabela 1: Disciplinas ofertadas pela Faculdade de Educação no período de 2016/1 a 2017/2 (Continuação)**

Disciplina	Aprovados		Reprovados (I)		Reprovados (R)		Trancamentos		Total
	Freq.	%	Freq.	%	Freq.	%	Freq.	%	
CAE111-FILOSOFIA DA EDUCACAO I	239	82,7%	18	6,2%	12	4,2%	20	6,9%	289
CAE129-PSICOLOGIA DA EDUCACAO I	209	84,6%	13	5,3%	8	3,2%	17	6,9%	247
CAE130-PSICOLOGIA DA EDUCACAO II	186	80,5%	17	7,4%	8	3,5%	20	8,7%	231
CAE145-METODOLOGIA DE PESQUISA EM EDUCACAO I	231	83,4%	23	8,3%	3	1,1%	20	7,2%	277
CAE146-ESTAGIO CURRICULAR DE INTRODUCAO AO CAMPO EDUCACIONAL	185	67,5%	29	10,6%	19	6,9%	41	15%	274
CAE147-ESTUDOS SOBRE A INFANCIA	208	74,3%	29	10,4%	7	2,5%	36	12,9%	280
CAE148-FUNDAMENTOS DA EDUCACAO INCLUSIVA	169	76,8%	22	10%	0	0%	29	13,2%	220
CAE149-METODOLOGIA DE PESQUISA EM EDUCACAO II	43	79,6%	5	9,3%	1	1,9%	5	9,3%	54
CAE150-SISTEMA DE AVALIACAO EDUCACIONAL	86	86%	7	7%	3	3%	4	4%	100
CAE151-FUNDAMENTOS TEORICO-METODOLOGIA EDUCACAO POPULAR	97	95,1%	3	2,9%	0	0%	2	2%	102
CAE153-EDUCACAO SOCIAL	76	93,8%	2	2,5%	3	3,7%	0	0%	81
FAE452-PROJETO DE PESQUISA E INTERVENCAO I	66	100%	0	0%	0	0%	0	0%	66
FAE453-PROJETO DE PESQUISA E INTERVENCAO II	66	100%	0	0%	0	0%	0	0%	66
FAE454-PROJETO DE PESQUISA E INTERVENCAO III	66	98,5%	1	1,5%	0	0%	0	0%	67
FAE455-PROJETO DE PESQUISA E INTERVENCAO V	65	97%	0	0%	0	0%	2	3%	67
FAE456-TRABALHO DE CONCLUSAO DE CURSO	58	90,6%	2	3,1%	0	0%	4	6,2%	64
FAE458-DISCUSSOES TEMATICAS	518	97,7%	7	1,3%	0	0%	5	0,9%	530
FAE459-TOPICOS ESPECIAIS EM EDUCACAO INTERCULTURAL	96	98%	1	1%	0	0%	1	1%	98
FAE460-PROJETO DE PESQUISA E INTERVENCAO IV	96	100%	0	0%	0	0%	0	0%	96
FAE461-A EDUCACAO INTERCULTURAL E O DIALOGO ENTRE SABERES	31	100%	0	0%	0	0%	0	0%	31
FAE462-O MOVIMENTO INDIGENA E A LUTA POR DIREITOS	128	97%	1	0,8%	0	0%	3	2,3%	132
FAE463-EXPERIENCIAS DE ESCOLAS INDIGENAS NO BRASIL	161	99,4%	1	0,6%	0	0%	0	0%	162
FAE465-ARTE INDIGENA	132	98,5%	0	0%	0	0%	2	1,5%	134

**Tabela 1: Disciplinas ofertadas pela Faculdade de Educação no período de 2016/1 a 2017/2 (Continuação)**

Disciplina	Aprovados		Reprovados (I)		Reprovados (R)		Trancamentos		Total
	Freq.	%	Freq.	%	Freq.	%	Freq.	%	
FAE466-POLITICAS DE SAUDE	97	99%	1	1%	0	0%	0	0%	98
FAE481-TOPICOS DE ENSINO B	56	77,8%	6	8,3%	3	4,2%	7	9,7%	72
FAE483-TOPICOS DE ENSINO D	331	79,6%	34	8,2%	3	0,7%	48	11,5%	416
MTE005-FUNDAMENTOS E METODOLOGIA DO ENSINO DE MATEMATICA I	229	89,1%	10	3,9%	0	0%	18	7%	257
MTE006-FUNDAMENTOS E METODOLOGIA DO ENSINO DE MATEMATICA II	181	85%	12	5,6%	1	0,5%	19	8,9%	213
MTE024-FUNDAMENTOS E METODOLOGIA DO ENSINO DA LINGUA PORTUGUESA	164	83,7%	12	6,1%	6	3,1%	14	7,1%	196
MTE025-DIDATICA	146	77,7%	9	4,8%	4	2,1%	29	15,4%	188
MTE040-TOPICO EM PROCESSO DE ENSINO	229	80,4%	14	4,9%	6	2,1%	36	12,6%	285
MTE068-DIFICULDADES NO ENSINO-APRENDIZAGEM DA LEITURA E ESCRITA	170	85%	11	5,5%	2	1%	17	8,5%	200
MTE073-ESTAGIO CURRICULAR EM EDUCACAO INFANTIL	188	80,7%	5	2,1%	15	6,4%	25	10,7%	233
MTE092-ANALISE DA PRATICA DE HISTORIA/ESTAGIO DE HISTORIA IV	103	83,7%	2	1,6%	5	4,1%	13	10,6%	123
MTE093-ANALISE DA PRATICA DE HISTORIA/ESTAGIO DE HISTORIA V	114	87,7%	6	4,6%	1	0,8%	9	6,9%	130
MTE097-ANALISE DA PRATICA E ESTAGIO CURRICULAR EM CIENCIAS BIOLOGICAS I	159	79,9%	6	3%	10	5%	24	12,1%	199
MTE098-ANALISE DA PRATICA E ESTAGIO CURRICULAR EM CIENCIAS BIOLOGICAS II	154	90,1%	0	0%	7	4,1%	10	5,8%	171
MTE099-ANALISE DA PRATICA E ESTAGIO CURRICULAR EM CIENCIAS BIOLOGICAS III	143	91,1%	0	0%	7	4,5%	7	4,5%	157
MTE101-DIDATICA DE LICENCIATURA	1137	81,5%	74	5,3%	34	2,4%	150	10,8%	1395
MTE195-DIDATICA DO ENSINO DE CIENCIAS DA NATUREZA E BIOLOGIA I	190	87,6%	10	4,6%	3	1,4%	14	6,5%	217
MTE199-ANALISE DA PRATICA E ESTAGIO DE EDUCACAO FISICA I	68	94,4%	1	1,4%	2	2,8%	1	1,4%	72
MTE200-DIDATICA DO ENSINO DE CIENCIAS DA NATUREZA E BIOLOGIA II	169	93,4%	4	2,2%	1	0,6%	7	3,9%	181

**Tabela 1: Disciplinas ofertadas pela Faculdade de Educação no período de 2016/1 a 2017/2 (Continuação)**

Disciplina	Aprovados		Reprovados (I)		Reprovados (R)		Trancamentos		Total
	Freq.	%	Freq.	%	Freq.	%	Freq.	%	
MTE201-FUNDAMENTOS METODOLOGICOS DO ENSINO DE PORTUGUES	304	82,4%	18	4,9%	6	1,6%	41	11,1%	369
MTE202-ANALISE DA PRATICA E ESTAGIO DE PORTUGUES I	252	89,7%	3	1,1%	9	3,2%	17	6%	281
MTE203-ANALISE DA PRATICA E ESTAGIO DE INGLES I	100	91,7%	0	0%	1	0,9%	8	7,3%	109
MTE205-ANALISE DA PRATICA E ESTAGIO DE INGLES II	105	95,5%	1	0,9%	1	0,9%	3	2,7%	110
MTE207-ANALISE DA PRATICA E ESTAGIO DE ESPANHOL II	30	85,7%	2	5,7%	0	0%	3	8,6%	35
MTE208-ANALISE DA PRATICA E ESTAGIO EM EDUCACAO FISICA III	68	97,1%	1	1,4%	1	1,4%	0	0%	70
MTE209-ANALISE DA PRATICA PEDAGOGICA E ESTAGIO I	62	95,4%	0	0%	1	1,5%	2	3,1%	65
MTE210-ANALISE DA PRATICA PEDAGOGICA E ESTAGIO II	64	98,5%	0	0%	0	0%	1	1,5%	65
MTE211-ESTAGIO DE ENSINO DE QUIMICA I	47	97,9%	1	2,1%	0	0%	0	0%	48
MTE212-ALFABETIZACAO E LETRAMENTO II	240	84,2%	21	7,4%	1	0,4%	23	8,1%	285
MTE213-ARTE NO ENSINO FUNDAMENTAL	229	81,2%	24	8,5%	5	1,8%	24	8,5%	282
MTE214-CORPO E EDUCACAO	210	83,7%	9	3,6%	5	2%	27	10,8%	251
MTE215-ESTAGIO CURRICULAR EM DOCENCIA NO ENSINO FUNDAMENTAL	148	71,5%	3	1,4%	26	12,6%	30	14,5%	207
MTE216-PRATICA EM EDUCACAO SOCIAL	83	91,2%	1	1,1%	2	2,2%	5	5,5%	91
MTE217-METODOLOGIA DA ALFABETIZACAO DE JOVENS E ADULTOS	32	88,9%	0	0%	0	0%	4	11,1%	36
MTE218-TIPOCOS EM EDUCACAO SOCIAL	79	92,9%	2	2,4%	1	1,2%	3	3,5%	85
MTE224-ALFABETIZACAO E LETRAMENTO I	252	85,1%	25	8,4%	1	0,3%	18	6,1%	296
MTE225-FUNDAMENTOS E METODOLOGIA DO ENSINO DE GEOGRAFIA	144	69,2%	20	9,6%	5	2,4%	39	18,8%	208
MTE226-FUNDAMENTOS E MEDODOLOGIA DO ENSINO DE HISTORIA.	178	86,4%	5	2,4%	0	0%	23	11,2%	206
MTE227-FUNDAMENTOS E METODOLOGIA DO ENSINO DE CIENCIAS FISICAS.	161	81,7%	16	8,1%	1	0,5%	19	9,6%	197

**Tabela 1: Disciplinas ofertadas pela Faculdade de Educação no período de 2016/1 a 2017/2 (Continuação)**

Disciplina	Aprovados		Reprovados (I)		Reprovados (R)		Trancamentos		Total
	Freq.	%	Freq.	%	Freq.	%	Freq.	%	
MTE229-DIDATICA DA FISICA I	35	87,5%	2	5%	0	0%	3	7,5%	40
MTE230-ESTAGIO EM ENSINO DA FISICA I	36	81,8%	1	2,3%	2	4,5%	5	11,4%	44
MTE231-FUNDAMENTOSE METODOLOGIA DO ENSINO DE CIENCIAS BIOLOGICAS.	177	85,5%	11	5,3%	2	1%	17	8,2%	207
MTE232-ARTE NA EDUCACAO INFANTIL	199	88,4%	15	6,7%	0	0%	11	4,9%	225
MTE233-DIDATICA DA EDUCACAO INFANTIL	191	85,7%	13	5,8%	3	1,3%	16	7,2%	223
MTE234-DIDATICA DA FISICA II	34	85%	3	7,5%	2	5%	1	2,5%	40
MTE235-ESTAGIO EM ENSINO DE FISICA II	34	85%	0	0%	5	12,5%	1	2,5%	40
MTE237-ESTAGIO DE ENSINO DE QUIMICA II	37	100%	0	0%	0	0%	0	0%	37
MTE238-DIDATICA DO ENSINO DE QUIMICA	37	100%	0	0%	0	0%	0	0%	37
MTE251-ANALISE DA PRATICA E ESTAGIO DE MUSICA III	55	90,2%	0	0%	4	6,6%	2	3,3%	61
MTE252-ANALISE DA PRATICA E ESTAGIO DE MUSICA IV	49	86%	5	8,8%	0	0%	3	5,3%	57
MTE253-ESTAGIO DE ENSINO DE QUIMICA III	30	100%	0	0%	0	0%	0	0%	30
MTE256-ESTUDO ORIENTADO A	101	100%	0	0%	0	0%	0	0%	101
MTE257-ESTAGIO SUPERVISIONADO I	66	100%	0	0%	0	0%	0	0%	66
MTE258-ESTUDO ORIENTADO B	96	73,3%	35	26,7%	0	0%	0	0%	131
MTE259-ESTUDO ORIENTADO C	31	91,2%	3	8,8%	0	0%	0	0%	34
MTE260-ESTAGIO SUPERVISIONADO II	64	95,5%	1	1,5%	0	0%	2	3%	67
MTE265-USO DO TERRITORIO	32	48,5%	34	51,5%	0	0%	0	0%	66
MTE266-LEITURA E PRODUCAO DE TEXTOS ACADEMICOS	34	94,4%	2	5,6%	0	0%	0	0%	36
MTE267-ESTUDO ORIENTADO D	129	93,5%	3	2,2%	0	0%	6	4,3%	138
MTE274-AMBIENTE, TERRITORIO E CULTURA I: MEMORIA E HISTORIA	35	100%	0	0%	0	0%	0	0%	35
MTE276-GESTAO TERRITORIAL E AMBIENTAL	31	100%	0	0%	0	0%	0	0%	31
MTE277-CIENCIA TECNOLOGIA E CULTURA	66	100%	0	0%	0	0%	0	0%	66
MTE279-AMBIENTE, TERRITORIO E CULTURA II: SAUDE E QUALIDADE DE VIDA	32	100%	0	0%	0	0%	0	0%	32

**Tabela 1: Disciplinas ofertadas pela Faculdade de Educação no período de 2016/1 a 2017/2 (Continuação)**

Disciplina	Aprovados		Reprovados (I)		Reprovados (R)		Trancamentos		Total
	Freq.	%	Freq.	%	Freq.	%	Freq.	%	
MTE280-AS CIENCIAS NATURAIS COMO CAMPO DE CONHECIMENTO	32	100%	0	0%	0	0%	0	0%	32
MTE281-A BIODIVERSIDADE BRASILEIRA	32	100%	0	0%	0	0%	0	0%	32
MTE289-O ENSINO DAS FUNCOES	34	100%	0	0%	0	0%	0	0%	34
MTE290-TOPICOS ESPECIAIS EM EDUCACAO MATEMATICA	32	94,1%	0	0%	0	0%	2	5,9%	34
MTE291-O ENSINO DA PROBABILIDADE	32	94,1%	0	0%	0	0%	2	5,9%	34
MTE292-GEOMETRIA ANALITICA	32	94,1%	0	0%	0	0%	2	5,9%	34
MTE293-MULTILINGUISMO, POLITICAS DAS LINGUAS NO BRASIL	34	97,1%	1	2,9%	0	0%	0	0%	35
MTE294-SOCIEDADE, CULTURA, ESCRITA E ORALIDADE	34	100%	0	0%	0	0%	0	0%	34
MTE298-LINGUA, ARTES, LITERATURA E SOCIEDADE	34	97,1%	1	2,9%	0	0%	0	0%	35
MTE299-ARTES, LINGUAGENS E SOCIEDADE	34	100%	0	0%	0	0%	0	0%	34
MTE300-LITERATURA, DIVERSIDADE CULTURAL E CONSTRUCAO DE IDENTIDADES	34	100%	0	0%	0	0%	0	0%	34
MTE301-LITERATURA E MEMORIA	34	100%	0	0%	0	0%	0	0%	34
MTE302-TIPOS DE ARTES E SUA MATERIALIDADE SOCIAL	34	100%	0	0%	0	0%	0	0%	34
MTE303-ARTES EM DIFERENTES CONTEXTOS CULTURAIS	34	97,1%	1	2,9%	0	0%	0	0%	35
MTE308-TOPICOS EM FISICA A	31	96,9%	1	3,1%	0	0%	0	0%	32
MTE310-O ENSINO DA MATEMATICA FINANCEIRA	32	94,1%	0	0%	0	0%	2	5,9%	34
MTE317-TOPICOS EM FISICA B	31	100%	0	0%	0	0%	0	0%	31
MTE318-TOPICOS EM QUIMICA B	32	100%	0	0%	0	0%	0	0%	32
MTE320-MATEMATICA DO COTIDIANO E MATEMATICA ESCOLAR	34	100%	0	0%	0	0%	0	0%	34
MTE328-TOPICOS EM QUIMICA C	31	96,9%	1	3,1%	0	0%	0	0%	32
MTE329-TOPICOS EM BIOLOGIA C	32	100%	0	0%	0	0%	0	0%	32
MTE332-OFICINA SOBRE INFORMATICA E MATEMATICA	34	100%	0	0%	0	0%	0	0%	34

**Tabela 1: Disciplinas ofertadas pela Faculdade de Educação no período de 2016/1 a 2017/2 (Continuação)**

Disciplina	Aprovados		Reprovados (I)		Reprovados (R)		Trancamentos		Total
	Freq.	%	Freq.	%	Freq.	%	Freq.	%	
MTE335-TOPICOS EM LINGUAS C	30	100%	0	0%	0	0%	0	0%	30
MTE336-PRATICA DE ENSINO	96	100%	0	0%	0	0%	0	0%	96
MTE346-INTRODUCAO A EDUCACAO MATEMATICA	29	90,6%	1	3,1%	0	0%	2	6,2%	32
MTE347-INTRODUCAO A PRODUCAO DO CONHECIMENTO MATEMATICO	30	93,8%	0	0%	0	0%	2	6,2%	32
MTE348-ESTUDOS DOS NUMEROS NATURAIS: NUMEROS DE CONTAR	28	87,5%	0	0%	2	6,2%	2	6,2%	32
MTE349-FORMACAO DA SOCIEDADE BRASILEIRA	30	93,8%	0	0%	0	0%	2	6,2%	32
MTE350-LINGUAGEM I	59	89,4%	4	6,1%	0	0%	3	4,5%	66
MTE351-TEMAS ESPECIFICOS EM EDUCACAO DO CAMPO I	85	86,7%	6	6,1%	3	3,1%	4	4,1%	98
MTE352-ANALISE DA PRATICA PEDAGOGICA I	58	87,9%	0	0%	5	7,6%	3	4,5%	66
MTE355-ARTEFATOS DE AMPLIACAO DA CAPACIDADE HUMANA: UM OUTRO USO DA AGUA	31	88,6%	2	5,7%	1	2,9%	1	2,9%	35
MTE357-CORPO HUMANO E SAUDE	31	88,6%	0	0%	3	8,6%	1	2,9%	35
MTE358-LUZ, VISAO E SAUDE	29	93,5%	2	6,5%	0	0%	0	0%	31
MTE359-RIQUEZAS DO SOLO E DO SUBSOLO: A DIVERSIDADE MINERAL	30	96,8%	1	3,2%	0	0%	0	0%	31
MTE363-SEGURANCA ALIMENTAR: PRODUCAO, CONSERVACAO E PARTILHA DOS ALIMEN- TOS	29	93,5%	2	6,5%	0	0%	0	0%	31
MTE365-A CONSTRUCAO DE MODELOS: DIALOGO ENTRE AS IDEIAS E OS FENOMENOS DOMUNDO 2 PARTE	30	96,8%	1	3,2%	0	0%	0	0%	31
MTE367-DIVERSIDADE DE SABERES E OS CUIDADOS COM A SAUDE DOS SERES E DO PLANETA	30	96,8%	1	3,2%	0	0%	0	0%	31
MTE374-A RELACAO CAMPO-CIDADE NA FORMACAO DA SOCIEDADE BRASILEIRA	29	96,7%	1	3,3%	0	0%	0	0%	30
MTE376-TOPICOS ESPECIFICOS EM CIENCIAS SOCIAIS E HUMANIDADES	60	98,4%	0	0%	1	1,6%	0	0%	61
MTE379-AS MUDANCAS NA RELACAO DO TRABALHO NO CAMPO	81	95,3%	0	0%	2	2,4%	2	2,4%	85

**Tabela 1: Disciplinas ofertadas pela Faculdade de Educação no período de 2016/1 a 2017/2 (Continuação)**

Disciplina	Aprovados		Reprovados (I)		Reprovados (R)		Trancamentos		Total
	Freq.	%	Freq.	%	Freq.	%	Freq.	%	
MTE380-TERRITORIO, TERRITORIALIDADE E SUSTENTABILIDADE NO CAMPO BRASILEIRO	56	94,9%	3	5,1%	0	0%	0	0%	59
MTE384-ESTUDO DOS NUMEROS RACIONAIS: NUMEROS DE MEDIR	24	75%	7	21,9%	1	3,1%	0	0%	32
MTE390-ESTUDO DOS NUMEROS INTEIROS: CONCEITOS, PROBLEMAS E OPERACOES	21	65,6%	7	21,9%	4	12,5%	0	0%	32
MTE398-EDUCACAO MATEMATICA E EDUCACAO DO CAMPO III: O MUNDO DOS NUMEROS E OS NUMEROS DO MUNDO	56	94,9%	1	1,7%	0	0%	2	3,4%	59
MTE402-LINGUA, ARTES LITERATURA E TECNOLOGIAS	26	43,3%	34	56,7%	0	0%	0	0%	60
MTE406-AS CONDICOOES DE PRODUCAO DE GENEROS ORAIS E ESCRITOS NA ESCOLA	48	81,4%	11	18,6%	0	0%	0	0%	59
MTE409-A LEITURA LITERARIA NA ESCOLA	26	78,8%	7	21,2%	0	0%	0	0%	33
MTE410-POLITICAS CULTURAIS, MEDICOES, ESPACOS E FORMACAO DE LEITORES E DEAUTORES	25	75,8%	8	24,2%	0	0%	0	0%	33
MTE411-ARTE E EDUCACAO	26	78,8%	7	21,2%	0	0%	0	0%	33
MTE414-LINGUAGEM II	52	86,7%	7	11,7%	1	1,7%	0	0%	60
MTE415-NUMERAMENTO I: ESTUDO SOBRE OS NUMEROS	57	82,6%	3	4,3%	9	13%	0	0%	69
MTE416-TEMAS ESPECIFICOS EM EDUCACAO DO CAMPO III	25	71,4%	10	28,6%	0	0%	0	0%	35
MTE417-NUMERAMENTO II: TRATAMENTO DA INFORMACAO	80	98,8%	0	0%	1	1,2%	0	0%	81
MTE419-TEMAS EM CIENCIAS DA VIDA E DA NATUREZA II	51	89,5%	2	3,5%	2	3,5%	2	3,5%	57
MTE420-TEMAS ESPECIFICOS EM EDUCACAO DO CAMPO III	59	100%	0	0%	0	0%	0	0%	59
MTE421-ANALISE DA PRATICA PEDAGOGICA II	25	78,1%	7	21,9%	0	0%	0	0%	32
MTE422-ANALISE DA PRATICA PEDAGOGICA III	46	83,6%	0	0%	9	16,4%	0	0%	55
MTE423-ANALISE DA PRATICA PEDAGOGICA IV	55	84,6%	10	15,4%	0	0%	0	0%	65
MTE424-ANALISE DA PRATICA PEDAGOGICA V	50	82%	6	9,8%	5	8,2%	0	0%	61
MTE425-ANALISE DA PRATICA PEDAGOGICA VII	54	84,4%	10	15,6%	0	0%	0	0%	64



**Tabela 1: Disciplinas ofertadas pela Faculdade de Educação no período de 2016/1 a 2017/2 (Continuação)**

Disciplina	Aprovados		Reprovados (I)		Reprovados (R)		Trancamentos		Total
	Freq.	%	Freq.	%	Freq.	%	Freq.	%	
MTE426-ANALISE DA PRATICA PEDAGOGICA VIII	74	92,5%	4	5%	2	2,5%	0	0%	80
MTE427-PROCESSOS DE ENSINO APRENDIZAGEM I	31	47%	30	45,5%	2	3%	3	4,5%	66
MTE428-A ESCOLA E A DIVERSIDADE SOCIO-CULTURAL	57	96,6%	2	3,4%	0	0%	0	0%	59
MTE429-PROCESSOS DE ENSINO E APRENDIZAGEM II	42	82,4%	7	13,7%	0	0%	2	3,9%	51
MTE430-PROCESSOS DE ENSINO E APRENDIZAGEM III	31	57,4%	23	42,6%	0	0%	0	0%	54
MTE431-PROCESSOS DE ENSINO E APRENDIZAGEM IV	64	98,5%	1	1,5%	0	0%	0	0%	65
MTE432-PROCESSOS DE ENSINO E APRENDIZAGEM V	61	100%	0	0%	0	0%	0	0%	61
MTE433-ANALISE DA PRATICA PEDAGOGICA VI	83	90,2%	0	0%	9	9,8%	0	0%	92
MTE434-PROCESSOS DE ENSINO E APRENDIZAGEM VI	91	100%	0	0%	0	0%	0	0%	91
MTE436-PROCESSOS DE ENSINO E APRENDIZAGEM VIII	76	93,8%	4	4,9%	0	0%	1	1,2%	81
MTE438-ANALISE DA PRATICA DE ESTAGIO SUPERVISIONADO EM DANCA II	28	77,8%	0	0%	2	5,6%	6	16,7%	36
MTE440-ANALISE DA PRATICA PEDAGOGICA EM GEOGRAFIA E ESTAGIO III	102	91,1%	4	3,6%	0	0%	6	5,4%	112
MTE441-ANALISE DA PRATICA PEDAGOGICA EM GEOGRAFIA E ESTAGIO IV	104	87,4%	6	5%	0	0%	9	7,6%	119
MTE442-QUALIDADE DA VIDA E DA AGUA	34	91,9%	0	0%	2	5,4%	1	2,7%	37
MTE633-LABORATORIO INTERCULTURAL I	63	95,5%	1	1,5%	0	0%	2	3%	66
MTE634-LABORATORIO INTERCULTURAL II	32	100%	0	0%	0	0%	0	0%	32
MTE636-TEMAS ESPECIFICOS EM EDUCACAO DO CAMPO II	52	91,2%	4	7%	1	1,8%	0	0%	57
UNI061-HISTORIA DA CIENCIA E DA DIFUSAO DA CULTURA CIENTIFICA	25	47,2%	3	5,7%	10	18,9%	15	28,3%	53
UNI066-TOPICOS EM DIVULGACAO CIENTIFICA B	58	61,7%	12	12,8%	7	7,4%	17	18,1%	94
UNI067-RACISMO E ANTIRRACISMO	30	85,7%	2	5,7%	0	0%	3	8,6%	35
UNI080-EDUCACAO PARA AS RELACOES ETNICO-RACIAIS E A QUESTAO RACIAL NA ESCOLA	29	69%	4	9,5%	4	9,5%	5	11,9%	42
UNI081-OFICINAS SOBRE ASPECTOS DA CULTURA AFRICANA E AFRO-BRASILEIRA	30	66,7%	2	4,4%	0	0%	13	28,9%	45

**Tabela 1: Disciplinas ofertadas pela Faculdade de Educação no período de 2016/1 a 2017/2 (Continuação)**

Disciplina	Aprovados		Reprovados (I)		Reprovados (R)		Trancamentos		Total
	Freq.	%	Freq.	%	Freq.	%	Freq.	%	
UNI098-EDUCACAO, SEXUALIDADE E GENERO	15	50%	9	30%	0	0%	6	20%	30

Tabela 2: Avaliação da disciplina ADE003-POLITICA EDUCACIONAL entre os anos de 2010 e 2017

Situação	2010		2011		2012		2013		2014		2015		2016		2017		Total	
	Freq.	%	Freq.	%	Freq.	%	Freq.	%	Freq.	%	Freq.	%	Freq.	%	Freq.	%	Freq.	%
<b>02004PD001 FÍSICA</b>																		
APROVADO	16	72,7%	8	88,9%	7	77,8%	7	53,8%	5	100%	8	80%	4	100%	17	85%	72	78,3%
REPROVADO(I)	3	13,6%	1	11,1%	1	11,1%	4	30,8%	0	0%	0	0%	0	0%	1	5%	10	10,9%
REPROVADO(R)	1	4,5%	0	0%	0	0%	2	15,4%	0	0%	0	0%	0	0%	0	0%	3	3,3%
TRANCADO	2	9,1%	0	0%	1	11,1%	0	0%	0	0%	2	20%	0	0%	2	10%	7	7,6%
TOTAL	22	100%	9	100%	9	100%	13	100%	5	100%	10	100%	4	100%	20	100%	92	100%
<b>02004PN002 FÍSICA</b>																		
APROVADO	21	87,5%	35	79,5%	29	74,4%	16	61,5%	26	65%	14	70%	17	81%	19	57,6%	177	71,7%
REPROVADO(I)	2	8,3%	2	4,5%	7	17,9%	4	15,4%	6	15%	4	20%	1	4,8%	8	24,2%	34	13,8%
REPROVADO(R)	0	0%	2	4,5%	1	2,6%	1	3,8%	2	5%	0	0%	0	0%	1	3%	7	2,8%
TRANCADO	1	4,2%	5	11,4%	2	5,1%	5	19,2%	6	15%	2	10%	3	14,3%	5	15,2%	29	11,7%
TOTAL	24	100%	44	100%	39	100%	26	100%	40	100%	20	100%	21	100%	33	100%	247	100%
<b>02005PD001 MATEMÁTICA</b>																		
APROVADO	19	90,5%	36	83,7%	27	73%	24	75%	14	93,3%	18	72%	14	87,5%	22	73,3%	174	79,5%
REPROVADO(I)	2	9,5%	4	9,3%	4	10,8%	4	12,5%	1	6,7%	2	8%	0	0%	3	10%	20	9,1%
REPROVADO(R)	0	0%	0	0%	2	5,4%	0	0%	0	0%	0	0%	0	0%	1	3,3%	3	1,4%
TRANCADO	0	0%	3	7%	4	10,8%	4	12,5%	0	0%	5	20%	2	12,5%	4	13,3%	22	10%
TOTAL	21	100%	43	100%	37	100%	32	100%	15	100%	25	100%	16	100%	30	100%	219	100%
<b>02005PN002 MATEMÁTICA</b>																		
APROVADO	17	73,9%	15	83,3%	28	80%	22	68,8%	19	86,4%	11	100%	13	92,9%	31	86,1%	156	81,7%
REPROVADO(I)	0	0%	2	11,1%	5	14,3%	6	18,8%	1	4,5%	0	0%	1	7,1%	2	5,6%	17	8,9%
REPROVADO(R)	2	8,7%	0	0%	0	0%	1	3,1%	0	0%	0	0%	0	0%	1	2,8%	4	2,1%
TRANCADO	4	17,4%	1	5,6%	2	5,7%	3	9,4%	2	9,1%	0	0%	0	0%	2	5,6%	14	7,3%
TOTAL	23	100%	18	100%	35	100%	32	100%	22	100%	11	100%	14	100%	36	100%	191	100%
<b>02007PD001 QUÍMICA</b>																		
APROVADO	5	100%	7	87,5%	2	66,7%	0	0%	1	50%	3	100%	6	100%	5	100%	29	87,9%
REPROVADO(I)	0	0%	0	0%	0	0%	0	0%	1	50%	0	0%	0	0%	0	0%	1	3%
REPROVADO(R)	0	0%	0	0%	1	33,3%	0	0%	0	0%	0	0%	0	0%	0	0%	1	3%
TRANCADO	0	0%	1	12,5%	0	0%	1	100%	0	0%	0	0%	0	0%	0	0%	2	6,1%
TOTAL	5	100%	8	100%	3	100%	1	100%	2	100%	3	100%	6	100%	5	100%	33	100%

Situação	2010		2011		2012		2013		2014		2015		2016		2017		Total	
	Freq.	%	Freq.	%	Freq.	%	Freq.	%	Freq.	%	Freq.	%	Freq.	%	Freq.	%	Freq.	%
<b>02007PN002 QUÍMICA</b>																		
APROVADO	27	87,1%	25	86,2%	23	88,5%	14	82,4%	14	100%	23	100%	12	100%	22	91,7%	160	90,9%
REPROVADO(I)	0	0%	2	6,9%	2	7,7%	1	5,9%	0	0%	0	0%	0	0%	1	4,2%	6	3,4%
REPROVADO(R)	0	0%	0	0%	0	0%	0	0%	0	0%	0	0%	0	0%	0	0%	0	0%
TRANCADO	4	12,9%	2	6,9%	1	3,8%	2	11,8%	0	0%	0	0%	0	0%	1	4,2%	10	5,7%
TOTAL	31	100%	29	100%	26	100%	17	100%	14	100%	23	100%	12	100%	24	100%	176	100%
<b>03001PD001 CIÊNCIAS BIOLÓGICAS</b>																		
APROVADO	9	81,8%	29	90,6%	12	85,7%	14	60,9%	14	66,7%	19	95%	56	91,8%	39	97,5%	192	86,5%
REPROVADO(I)	2	18,2%	1	3,1%	1	7,1%	3	13%	3	14,3%	0	0%	0	0%	1	2,5%	11	5%
REPROVADO(R)	0	0%	0	0%	0	0%	0	0%	0	0%	1	5%	2	3,3%	0	0%	3	1,4%
TRANCADO	0	0%	2	6,2%	1	7,1%	6	26,1%	4	19%	0	0%	3	4,9%	0	0%	16	7,2%
TOTAL	11	100%	32	100%	14	100%	23	100%	21	100%	20	100%	61	100%	40	100%	222	100%
<b>03001PN002 CIÊNCIAS BIOLÓGICAS</b>																		
APROVADO	53	80,3%	72	92,3%	96	86,5%	49	94,2%	63	88,7%	50	89,3%	106	91,4%	57	87,7%	546	88,8%
REPROVADO(I)	6	9,1%	1	1,3%	1	0,9%	0	0%	1	1,4%	1	1,8%	3	2,6%	5	7,7%	18	2,9%
REPROVADO(R)	1	1,5%	1	1,3%	1	0,9%	0	0%	1	1,4%	1	1,8%	1	0,9%	0	0%	6	1%
TRANCADO	6	9,1%	4	5,1%	13	11,7%	3	5,8%	6	8,5%	4	7,1%	6	5,2%	3	4,6%	45	7,3%
TOTAL	66	100%	78	100%	111	100%	52	100%	71	100%	56	100%	116	100%	65	100%	615	100%
<b>04001PD001 GEOGRAFIA</b>																		
APROVADO	9	90%	3	75%	5	62,5%	2	100%	4	100%	4	66,7%	8	88,9%	18	94,7%	53	85,5%
REPROVADO(I)	1	10%	1	25%	0	0%	0	0%	0	0%	0	0%	0	0%	0	0%	2	3,2%
REPROVADO(R)	0	0%	0	0%	0	0%	0	0%	0	0%	0	0%	0	0%	0	0%	0	0%
TRANCADO	0	0%	0	0%	3	37,5%	0	0%	0	0%	2	33,3%	1	11,1%	1	5,3%	7	11,3%
TOTAL	10	100%	4	100%	8	100%	2	100%	4	100%	6	100%	9	100%	19	100%	62	100%
<b>04001PN002 GEOGRAFIA</b>																		
APROVADO	25	86,2%	26	96,3%	32	84,2%	54	81,8%	49	86%	43	76,8%	69	87,3%	44	86,3%	342	84,9%
REPROVADO(I)	1	3,4%	1	3,7%	2	5,3%	7	10,6%	2	3,5%	4	7,1%	6	7,6%	4	7,8%	27	6,7%
REPROVADO(R)	0	0%	0	0%	0	0%	1	1,5%	0	0%	1	1,8%	1	1,3%	0	0%	3	0,7%
TRANCADO	3	10,3%	0	0%	4	10,5%	4	6,1%	6	10,5%	8	14,3%	3	3,8%	3	5,9%	31	7,7%
TOTAL	29	100%	27	100%	38	100%	66	100%	57	100%	56	100%	79	100%	51	100%	403	100%

Situação	2010		2011		2012		2013		2014		2015		2016		2017		Total	
	Freq.	%	Freq.	%	Freq.	%	Freq.	%	Freq.	%	Freq.	%	Freq.	%	Freq.	%	Freq.	%
<b>05002PD001 CIÊNCIAS SOCIAIS</b>																		
APROVADO	21	91,3%	5	41,7%	12	66,7%	4	57,1%	0	-	7	87,5%	11	78,6%	13	68,4%	73	72,3%
REPROVADO(I)	1	4,3%	2	16,7%	3	16,7%	0	0%	0	-	0	0%	0	0%	1	5,3%	7	6,9%
REPROVADO(R)	0	0%	0	0%	0	0%	0	0%	0	-	0	0%	0	0%	0	0%	0	0%
TRANCADO	1	4,3%	5	41,7%	3	16,7%	3	42,9%	0	-	1	12,5%	3	21,4%	5	26,3%	21	20,8%
TOTAL	23	100%	12	100%	18	100%	7	100%	0	-	8	100%	14	100%	19	100%	101	100%
<b>05007PD001 FILOSOFIA</b>																		
APROVADO	10	62,5%	10	62,5%	8	80%	9	69,2%	11	78,6%	9	69,2%	9	75%	9	69,2%	75	70,1%
REPROVADO(I)	2	12,5%	2	12,5%	2	20%	1	7,7%	1	7,1%	2	15,4%	1	8,3%	2	15,4%	13	12,1%
REPROVADO(R)	0	0%	2	12,5%	0	0%	0	0%	0	0%	0	0%	0	0%	1	7,7%	3	2,8%
TRANCADO	4	25%	2	12,5%	0	0%	3	23,1%	2	14,3%	2	15,4%	2	16,7%	1	7,7%	16	15%
TOTAL	16	100%	16	100%	10	100%	13	100%	14	100%	13	100%	12	100%	13	100%	107	100%
<b>05009PD001 HISTÓRIA</b>																		
APROVADO	29	96,7%	27	96,4%	18	81,8%	2	40%	1	50%	0	-	0	-	0	-	77	88,5%
REPROVADO(I)	0	0%	1	3,6%	1	4,5%	1	20%	0	0%	0	-	0	-	0	-	3	3,4%
REPROVADO(R)	0	0%	0	0%	0	0%	0	0%	0	0%	0	-	0	-	0	-	0	0%
TRANCADO	1	3,3%	0	0%	3	13,6%	2	40%	1	50%	0	-	0	-	0	-	7	8%
TOTAL	30	100%	28	100%	22	100%	5	100%	2	100%	0	-	0	-	0	-	87	100%
<b>05009PN002 HISTÓRIA</b>																		
APROVADO	43	97,7%	26	78,8%	6	75%	4	50%	4	100%	0	-	0	-	0	-	83	85,6%
REPROVADO(I)	0	0%	3	9,1%	1	12,5%	2	25%	0	0%	0	-	0	-	0	-	6	6,2%
REPROVADO(R)	0	0%	0	0%	0	0%	0	0%	0	0%	0	-	0	-	0	-	0	0%
TRANCADO	1	2,3%	4	12,1%	1	12,5%	2	25%	0	0%	0	-	0	-	0	-	8	8,2%
TOTAL	44	100%	33	100%	8	100%	8	100%	4	100%	0	-	0	-	0	-	97	100%
<b>06001PD001 LETRAS</b>																		
APROVADO	48	90,6%	38	90,5%	26	66,7%	19	67,9%	25	73,5%	33	71,7%	41	77,4%	34	66,7%	264	76,3%
REPROVADO(I)	3	5,7%	3	7,1%	3	7,7%	5	17,9%	3	8,8%	4	8,7%	2	3,8%	5	9,8%	28	8,1%
REPROVADO(R)	0	0%	0	0%	0	0%	1	3,6%	1	2,9%	1	2,2%	2	3,8%	2	3,9%	7	2%
TRANCADO	2	3,8%	1	2,4%	10	25,6%	3	10,7%	5	14,7%	8	17,4%	8	15,1%	10	19,6%	47	13,6%
TOTAL	53	100%	42	100%	39	100%	28	100%	34	100%	46	100%	53	100%	51	100%	346	100%

Situação	2010		2011		2012		2013		2014		2015		2016		2017		Total	
	Freq.	%	Freq.	%	Freq.	%	Freq.	%	Freq.	%	Freq.	%	Freq.	%	Freq.	%	Freq.	%
<b>06001PN002 LETRAS</b>																		
APROVADO	70	79,5%	81	76,4%	60	69%	65	75,6%	91	79,1%	89	74,2%	77	74,8%	90	70,9%	623	74,9%
REPROVADO(I)	10	11,4%	9	8,5%	5	5,7%	4	4,7%	6	5,2%	15	12,5%	10	9,7%	9	7,1%	68	8,2%
REPROVADO(R)	3	3,4%	4	3,8%	2	2,3%	4	4,7%	2	1,7%	2	1,7%	3	2,9%	0	0%	20	2,4%
TRANCADO	5	5,7%	12	11,3%	20	23%	13	15,1%	16	13,9%	14	11,7%	13	12,6%	28	22%	121	14,5%
TOTAL	88	100%	106	100%	87	100%	86	100%	115	100%	120	100%	103	100%	127	100%	832	100%
<b>07001PD001 ARTES VISUAIS</b>																		
APROVADO	3	50%	5	71,4%	9	81,8%	10	55,6%	13	81,2%	8	50%	10	71,4%	27	73%	85	68%
REPROVADO(I)	1	16,7%	0	0%	1	9,1%	2	11,1%	2	12,5%	4	25%	2	14,3%	0	0%	12	9,6%
REPROVADO(R)	0	0%	0	0%	0	0%	1	5,6%	0	0%	1	6,2%	1	7,1%	1	2,7%	4	3,2%
TRANCADO	2	33,3%	2	28,6%	1	9,1%	5	27,8%	1	6,2%	3	18,8%	1	7,1%	9	24,3%	24	19,2%
TOTAL	6	100%	7	100%	11	100%	18	100%	16	100%	16	100%	14	100%	37	100%	125	100%
<b>07004PN001 DANÇA</b>																		
APROVADO	0	-	1	50%	13	100%	10	71,4%	14	73,7%	17	85%	12	70,6%	19	63,3%	86	74,8%
REPROVADO(I)	0	-	1	50%	0	0%	1	7,1%	2	10,5%	2	10%	3	17,6%	4	13,3%	13	11,3%
REPROVADO(R)	0	-	0	0%	0	0%	0	0%	0	0%	0	0%	0	0%	0	0%	0	0%
TRANCADO	0	-	0	0%	0	0%	3	21,4%	3	15,8%	1	5%	2	11,8%	7	23,3%	16	13,9%
TOTAL	0	-	2	100%	13	100%	14	100%	19	100%	20	100%	17	100%	30	100%	115	100%
<b>07006PD001 TEATRO</b>																		
APROVADO	13	76,5%	15	60%	15	78,9%	19	63,3%	20	80%	10	71,4%	22	73,3%	13	61,9%	127	70,2%
REPROVADO(I)	1	5,9%	3	12%	0	0%	0	0%	0	0%	0	0%	1	3,3%	4	19%	9	5%
REPROVADO(R)	0	0%	0	0%	0	0%	1	3,3%	2	8%	3	21,4%	2	6,7%	0	0%	8	4,4%
TRANCADO	3	17,6%	7	28%	4	21,1%	10	33,3%	3	12%	1	7,1%	5	16,7%	4	19%	37	20,4%
TOTAL	17	100%	25	100%	19	100%	30	100%	25	100%	14	100%	30	100%	21	100%	181	100%
<b>17001PD001 ENFERMAGEM</b>																		
APROVADO	0	-	2	50%	2	66,7%	0	0%	0	-	0	-	1	50%	0	-	5	41,7%
REPROVADO(I)	0	-	0	0%	0	0%	2	66,7%	0	-	0	-	1	50%	0	-	3	25%
REPROVADO(R)	0	-	0	0%	0	0%	0	0%	0	-	0	-	0	0%	0	-	0	0%
TRANCADO	0	-	2	50%	1	33,3%	1	33,3%	0	-	0	-	0	0%	0	-	4	33,3%
TOTAL	0	-	4	100%	3	100%	3	100%	0	-	0	-	2	100%	0	-	12	100%

Situação	2010		2011		2012		2013		2014		2015		2016		2017		Total	
	Freq.	%	Freq.	%	Freq.	%	Freq.	%	Freq.	%	Freq.	%	Freq.	%	Freq.	%	Freq.	%
<b>20001PD203 EDUCAÇÃO FÍSICA</b>																		
APROVADO	20	71,4%	25	80,6%	38	67,9%	46	74,2%	47	85,5%	33	63,5%	29	85,3%	45	95,7%	283	77,5%
REPROVADO(I)	2	7,1%	4	12,9%	8	14,3%	10	16,1%	3	5,5%	6	11,5%	3	8,8%	1	2,1%	37	10,1%
REPROVADO(R)	2	7,1%	0	0%	4	7,1%	1	1,6%	0	0%	5	9,6%	1	2,9%	0	0%	13	3,6%
TRANCADO	4	14,3%	2	6,5%	6	10,7%	5	8,1%	5	9,1%	8	15,4%	1	2,9%	1	2,1%	32	8,8%
TOTAL	28	100%	31	100%	56	100%	62	100%	55	100%	52	100%	34	100%	47	100%	365	100%
<b>MÚSICA BACHARELADO</b>																		
APROVADO	6	66,7%	6	66,7%	1	50%	2	66,7%	0	0%	1	50%	2	100%	0	-	18	64,3%
REPROVADO(I)	1	11,1%	1	11,1%	1	50%	0	0%	0	0%	0	0%	0	0%	0	-	3	10,7%
REPROVADO(R)	0	0%	1	11,1%	0	0%	0	0%	0	0%	0	0%	0	0%	0	-	1	3,6%
TRANCADO	2	22,2%	1	11,1%	0	0%	1	33,3%	1	100%	1	50%	0	0%	0	-	6	21,4%
TOTAL	9	100%	9	100%	2	100%	3	100%	1	100%	2	100%	2	100%	0	-	28	100%
<b>MÚSICA LICENCIATURA</b>																		
APROVADO	2	66,7%	11	52,4%	22	73,3%	25	67,6%	18	75%	20	55,6%	36	72%	19	70,4%	153	67,1%
REPROVADO(I)	1	33,3%	3	14,3%	5	16,7%	10	27%	2	8,3%	4	11,1%	6	12%	4	14,8%	35	15,4%
REPROVADO(R)	0	0%	1	4,8%	0	0%	0	0%	1	4,2%	1	2,8%	4	8%	1	3,7%	8	3,5%
TRANCADO	0	0%	6	28,6%	3	10%	2	5,4%	3	12,5%	11	30,6%	4	8%	3	11,1%	32	14%
TOTAL	3	100%	21	100%	30	100%	37	100%	24	100%	36	100%	50	100%	27	100%	228	100%
<b>TOTAL</b>																		
APROVADO	473	83,6%	517	80,5%	499	76,8%	422	72,3%	453	80,9%	420	75,4%	556	82,9%	544	78%	3884	78,8%
REPROVADO(I)	39	6,9%	50	7,8%	55	8,5%	67	11,5%	34	6,1%	48	8,6%	40	6%	55	7,9%	388	7,9%
REPROVADO(R)	9	1,6%	11	1,7%	11	1,7%	13	2,2%	9	1,6%	16	2,9%	17	2,5%	8	1,1%	94	1,9%
TRANCADO	45	8%	64	10%	85	13,1%	82	14%	64	11,4%	73	13,1%	58	8,6%	90	12,9%	561	11,4%
TOTAL	566	100%	642	100%	650	100%	584	100%	560	100%	557	100%	671	100%	697	100%	4927	100%

**Tabela 3: Avaliação da disciplina ADE018-TOPICOS EM GESTAO DA EDUCACAO entre os anos de 2010 e 2017**

Situação	2010		2011		2012		2013		2014		2015		2016		2017		Total	
	Freq.	%	Freq.	%	Freq.	%	Freq.	%	Freq.	%	Freq.	%	Freq.	%	Freq.	%	Freq.	%
<b>02004PN002 FÍSICA</b>																		
APROVADO	0	-	0	-	2	66,7%	2	66,7%	1	50%	3	60%	2	100%	0	-	10	66,7%
REPROVADO(I)	0	-	0	-	0	0%	1	33,3%	0	0%	0	0%	0	0%	0	-	1	6,7%
REPROVADO(R)	0	-	0	-	1	33,3%	0	0%	0	0%	1	20%	0	0%	0	-	2	13,3%
TRANCADO	0	-	0	-	0	0%	0	0%	1	50%	1	20%	0	0%	0	-	2	13,3%
TOTAL	0	-	0	-	3	100%	3	100%	2	100%	5	100%	2	100%	0	-	15	100%
<b>05010PD001 PSICOLOGIA</b>																		
APROVADO	0	-	0	-	0	-	13	59,1%	4	44,4%	10	71,4%	0	-	0	-	27	60%
REPROVADO(I)	0	-	0	-	0	-	1	4,5%	3	33,3%	0	0%	0	-	0	-	4	8,9%
REPROVADO(R)	0	-	0	-	0	-	0	0%	0	0%	0	0%	0	-	0	-	0	0%
TRANCADO	0	-	0	-	0	-	8	36,4%	2	22,2%	4	28,6%	0	-	0	-	14	31,1%
TOTAL	0	-	0	-	0	-	22	100%	9	100%	14	100%	0	-	0	-	45	100%
<b>06001PN002 LETRAS</b>																		
APROVADO	0	-	0	-	0	-	4	80%	0	0%	2	40%	8	88,9%	0	-	14	70%
REPROVADO(I)	0	-	0	-	0	-	1	20%	0	0%	2	40%	1	11,1%	0	-	4	20%
REPROVADO(R)	0	-	0	-	0	-	0	0%	1	100%	0	0%	0	0%	0	-	1	5%
TRANCADO	0	-	0	-	0	-	0	0%	0	0%	1	20%	0	0%	0	-	1	5%
TOTAL	0	-	0	-	0	-	5	100%	1	100%	5	100%	9	100%	0	-	20	100%
<b>14006PD001 PEDAGOGIA</b>																		
APROVADO	8	100%	58	90,6%	69	87,3%	107	87,7%	94	89,5%	94	90,4%	45	71,4%	106	80,9%	581	85,9%
REPROVADO(I)	0	0%	4	6,2%	1	1,3%	5	4,1%	4	3,8%	2	1,9%	6	9,5%	4	3,1%	26	3,8%
REPROVADO(R)	0	0%	1	1,6%	1	1,3%	1	0,8%	1	1%	5	4,8%	1	1,6%	7	5,3%	17	2,5%
TRANCADO	0	0%	1	1,6%	8	10,1%	9	7,4%	6	5,7%	3	2,9%	11	17,5%	14	10,7%	52	7,7%
TOTAL	8	100%	64	100%	79	100%	122	100%	105	100%	104	100%	63	100%	131	100%	676	100%
<b>14006PN002 PEDAGOGIA</b>																		
APROVADO	8	80%	28	87,5%	153	94,4%	94	94,9%	79	91,9%	85	81,7%	83	89,2%	82	77,4%	612	88,4%
REPROVADO(I)	0	0%	2	6,2%	2	1,2%	1	1%	0	0%	4	3,8%	2	2,2%	8	7,5%	19	2,7%
REPROVADO(R)	0	0%	0	0%	2	1,2%	0	0%	3	3,5%	7	6,7%	1	1,1%	11	10,4%	24	3,5%
TRANCADO	2	20%	2	6,2%	5	3,1%	4	4%	4	4,7%	8	7,7%	7	7,5%	5	4,7%	37	5,3%
TOTAL	10	100%	32	100%	162	100%	99	100%	86	100%	104	100%	93	100%	106	100%	692	100%



Situação	2010		2011		2012		2013		2014		2015		2016		2017		Total	
	Freq.	%	Freq.	%	Freq.	%	Freq.	%	Freq.	%	Freq.	%	Freq.	%	Freq.	%	Freq.	%
<b>TOTAL</b>																		
APROVADO	16	88,9%	89	88,1%	233	91,7%	245	86,3%	195	84,8%	203	84,2%	150	81,5%	189	79,4%	1320	85,2%
REPROVADO(I)	0	0%	6	5,9%	4	1,6%	11	3,9%	9	3,9%	8	3,3%	11	6%	12	5%	61	3,9%
REPROVADO(R)	0	0%	1	1%	4	1,6%	3	1,1%	6	2,6%	13	5,4%	2	1,1%	18	7,6%	47	3%
TRANCADO	2	11,1%	5	5%	13	5,1%	25	8,8%	20	8,7%	17	7,1%	21	11,4%	19	8%	122	7,9%
TOTAL	18	100%	101	100%	254	100%	284	100%	230	100%	241	100%	184	100%	238	100%	1550	100%

Tabela 4: Avaliação da disciplina ADE043-POLITICA E ADMINISTRACAO DOS SISTEMAS EDUCACIONAIS. entre os anos de 2010 e 2017

Situação	2010		2011		2012		2013		2014		2015		2016		2017		Total	
	Freq.	%	Freq.	%	Freq.	%	Freq.	%	Freq.	%	Freq.	%	Freq.	%	Freq.	%	Freq.	%
<b>14006PD001 PEDAGOGIA</b>																		
APROVADO	68	97,1%	63	92,6%	55	84,6%	61	87,1%	66	88%	43	75,4%	66	78,6%	60	82,2%	482	85,8%
REPROVADO(I)	1	1,4%	3	4,4%	2	3,1%	3	4,3%	3	4%	6	10,5%	4	4,8%	6	8,2%	28	5%
REPROVADO(R)	0	0%	0	0%	3	4,6%	0	0%	0	0%	2	3,5%	2	2,4%	0	0%	7	1,2%
TRANCADO	1	1,4%	2	2,9%	5	7,7%	6	8,6%	6	8%	6	10,5%	12	14,3%	7	9,6%	45	8%
TOTAL	70	100%	68	100%	65	100%	70	100%	75	100%	57	100%	84	100%	73	100%	562	100%
<b>14006PN002 PEDAGOGIA</b>																		
APROVADO	72	92,3%	59	86,8%	63	86,3%	61	89,7%	43	82,7%	48	82,8%	54	84,4%	47	82,5%	447	86,3%
REPROVADO(I)	4	5,1%	4	5,9%	4	5,5%	1	1,5%	6	11,5%	9	15,5%	5	7,8%	3	5,3%	36	6,9%
REPROVADO(R)	0	0%	2	2,9%	2	2,7%	4	5,9%	2	3,8%	0	0%	1	1,6%	0	0%	11	2,1%
TRANCADO	2	2,6%	3	4,4%	4	5,5%	2	2,9%	1	1,9%	1	1,7%	4	6,2%	7	12,3%	24	4,6%
TOTAL	78	100%	68	100%	73	100%	68	100%	52	100%	58	100%	64	100%	57	100%	518	100%
<b>TOTAL</b>																		
APROVADO	140	94%	123	89,8%	118	84,9%	123	88,5%	110	85,9%	91	79,1%	121	81,2%	107	82,3%	933	85,9%
REPROVADO(I)	5	3,4%	7	5,1%	7	5%	4	2,9%	9	7%	15	13%	9	6%	9	6,9%	65	6%
REPROVADO(R)	0	0%	2	1,5%	5	3,6%	4	2,9%	2	1,6%	2	1,7%	3	2%	0	0%	18	1,7%
TRANCADO	4	2,7%	5	3,6%	9	6,5%	8	5,8%	7	5,5%	7	6,1%	16	10,7%	14	10,8%	70	6,4%
TOTAL	149	100%	137	100%	139	100%	139	100%	128	100%	115	100%	149	100%	130	100%	1086	100%

Tabela 5: Avaliação da disciplina ADE044-TEORIAS DE CURRÍCULO entre os anos de 2010 e 2017

Situação	2010		2011		2012		2013		2014		2015		2016		2017		Total	
	Freq.	%	Freq.	%	Freq.	%	Freq.	%	Freq.	%	Freq.	%	Freq.	%	Freq.	%	Freq.	%
<b>14006PD001 PEDAGOGIA</b>																		
APROVADO	63	96,9%	58	95,1%	62	96,9%	55	94,8%	56	90,3%	59	81,9%	42	79,2%	52	78,8%	447	89,2%
REPROVADO(I)	0	0%	2	3,3%	1	1,6%	0	0%	3	4,8%	7	9,7%	5	9,4%	9	13,6%	27	5,4%
REPROVADO(R)	1	1,5%	1	1,6%	0	0%	0	0%	0	0%	2	2,8%	0	0%	0	0%	4	0,8%
TRANCADO	1	1,5%	0	0%	1	1,6%	3	5,2%	3	4,8%	4	5,6%	6	11,3%	5	7,6%	23	4,6%
TOTAL	65	100%	61	100%	64	100%	58	100%	62	100%	72	100%	53	100%	66	100%	501	100%
<b>14006PN002 PEDAGOGIA</b>																		
APROVADO	115	90,6%	60	85,7%	55	88,7%	51	79,7%	58	84,1%	36	69,2%	32	80%	48	77,4%	455	83,3%
REPROVADO(I)	3	2,4%	4	5,7%	0	0%	6	9,4%	3	4,3%	10	19,2%	3	7,5%	4	6,5%	33	6%
REPROVADO(R)	3	2,4%	2	2,9%	2	3,2%	2	3,1%	1	1,4%	1	1,9%	1	2,5%	1	1,6%	13	2,4%
TRANCADO	6	4,7%	4	5,7%	5	8,1%	5	7,8%	7	10,1%	5	9,6%	4	10%	9	14,5%	45	8,2%
TOTAL	127	100%	70	100%	62	100%	64	100%	69	100%	52	100%	40	100%	62	100%	546	100%
<b>TOTAL</b>																		
APROVADO	180	92,8%	119	90,2%	120	93%	106	86,9%	115	87,1%	97	77%	74	79,6%	101	78,3%	912	86,3%
REPROVADO(I)	3	1,5%	6	4,5%	1	0,8%	6	4,9%	6	4,5%	17	13,5%	8	8,6%	13	10,1%	60	5,7%
REPROVADO(R)	4	2,1%	3	2,3%	2	1,6%	2	1,6%	1	0,8%	3	2,4%	1	1,1%	1	0,8%	17	1,6%
TRANCADO	7	3,6%	4	3%	6	4,7%	8	6,6%	10	7,6%	9	7,1%	10	10,8%	14	10,9%	68	6,4%
TOTAL	194	100%	132	100%	129	100%	122	100%	132	100%	126	100%	93	100%	129	100%	1057	100%

**Tabela 6: Avaliação da disciplina ADE045-PROCESSOS EDUCATIVOS NAS ACOES COLETIVAS. entre os anos de 2010 e 2017**

Situação	2010		2011		2012		2013		2014		2015		2016		2017		Total	
	Freq.	%	Freq.	%	Freq.	%	Freq.	%	Freq.	%	Freq.	%	Freq.	%	Freq.	%	Freq.	%
<b>14006PD001 PEDAGOGIA</b>																		
APROVADO	58	98,3%	60	89,6%	65	97%	58	95,1%	56	91,8%	65	89%	48	87,3%	50	86,2%	460	91,8%
REPROVADO(I)	1	1,7%	2	3%	0	0%	2	3,3%	3	4,9%	5	6,8%	1	1,8%	5	8,6%	19	3,8%
REPROVADO(R)	0	0%	0	0%	0	0%	1	1,6%	0	0%	1	1,4%	0	0%	0	0%	2	0,4%
TRANCADO	0	0%	5	7,5%	2	3%	0	0%	2	3,3%	2	2,7%	6	10,9%	3	5,2%	20	4%
TOTAL	59	100%	67	100%	67	100%	61	100%	61	100%	73	100%	55	100%	58	100%	501	100%
<b>14006PN002 PEDAGOGIA</b>																		
APROVADO	63	96,9%	60	90,9%	54	90%	56	91,8%	67	94,4%	31	86,1%	41	93,2%	55	83,3%	427	91%
REPROVADO(I)	2	3,1%	2	3%	1	1,7%	3	4,9%	0	0%	1	2,8%	1	2,3%	3	4,5%	13	2,8%
REPROVADO(R)	0	0%	0	0%	1	1,7%	0	0%	0	0%	0	0%	0	0%	0	0%	1	0,2%
TRANCADO	0	0%	4	6,1%	4	6,7%	2	3,3%	4	5,6%	4	11,1%	2	4,5%	8	12,1%	28	6%
TOTAL	65	100%	66	100%	60	100%	61	100%	71	100%	36	100%	44	100%	66	100%	469	100%
<b>TOTAL</b>																		
APROVADO	122	97,6%	121	90,3%	122	93,8%	114	92,7%	125	93,3%	96	88,1%	90	90%	105	84,7%	895	91,4%
REPROVADO(I)	3	2,4%	4	3%	1	0,8%	6	4,9%	3	2,2%	6	5,5%	2	2%	8	6,5%	33	3,4%
REPROVADO(R)	0	0%	0	0%	1	0,8%	1	0,8%	0	0%	1	0,9%	0	0%	0	0%	3	0,3%
TRANCADO	0	0%	9	6,7%	6	4,6%	2	1,6%	6	4,5%	6	5,5%	8	8%	11	8,9%	48	4,9%
TOTAL	125	100%	134	100%	130	100%	123	100%	134	100%	109	100%	100	100%	124	100%	979	100%

Tabela 7: Avaliação da disciplina ADE046-ESCOLA E DIVERSIDADE: INTERFACES POLITICAS E SOCIAIS entre os anos de 2010 e 2017

Situação	2010		2011		2012		2013		2014		2015		2016		2017		Total	
	Freq.	%	Freq.	%	Freq.	%	Freq.	%	Freq.	%	Freq.	%	Freq.	%	Freq.	%	Freq.	%
<b>14006PD001 PEDAGOGIA</b>																		
APROVADO	58	95,1%	59	90,8%	66	95,7%	57	95%	59	89,4%	60	84,5%	44	77,2%	44	71%	447	87,5%
REPROVADO(I)	3	4,9%	4	6,2%	0	0%	2	3,3%	4	6,1%	3	4,2%	0	0%	10	16,1%	26	5,1%
REPROVADO(R)	0	0%	1	1,5%	1	1,4%	0	0%	0	0%	3	4,2%	4	7%	0	0%	9	1,8%
TRANCADO	0	0%	1	1,5%	2	2,9%	1	1,7%	3	4,5%	5	7%	9	15,8%	8	12,9%	29	5,7%
TOTAL	61	100%	65	100%	69	100%	60	100%	66	100%	71	100%	57	100%	62	100%	511	100%
<b>14006PN002 PEDAGOGIA</b>																		
APROVADO	59	90,8%	59	92,2%	45	75%	55	79,7%	74	92,5%	33	76,7%	36	85,7%	49	74,2%	410	83,8%
REPROVADO(I)	3	4,6%	1	1,6%	8	13,3%	9	13%	2	2,5%	6	14%	0	0%	4	6,1%	33	6,7%
REPROVADO(R)	3	4,6%	0	0%	4	6,7%	2	2,9%	0	0%	0	0%	1	2,4%	4	6,1%	14	2,9%
TRANCADO	0	0%	4	6,2%	3	5%	3	4,3%	4	5%	4	9,3%	5	11,9%	9	13,6%	32	6,5%
TOTAL	65	100%	64	100%	60	100%	69	100%	80	100%	43	100%	42	100%	66	100%	489	100%
<b>TOTAL</b>																		
APROVADO	118	92,9%	118	91,5%	114	86,4%	113	85,6%	136	91,3%	93	81,6%	82	81,2%	93	72,7%	867	85,7%
REPROVADO(I)	6	4,7%	5	3,9%	8	6,1%	12	9,1%	6	4%	9	7,9%	0	0%	14	10,9%	60	5,9%
REPROVADO(R)	3	2,4%	1	0,8%	5	3,8%	2	1,5%	0	0%	3	2,6%	5	5%	4	3,1%	23	2,3%
TRANCADO	0	0%	5	3,9%	5	3,8%	5	3,8%	7	4,7%	9	7,9%	14	13,9%	17	13,3%	62	6,1%
TOTAL	127	100%	129	100%	132	100%	132	100%	149	100%	114	100%	101	100%	128	100%	1012	100%

Tabela 8: Avaliação da disciplina ADE047-ORGANIZACAO DO ENSINO FUNDAMENTAL entre os anos de 2010 e 2017

Situação	2010		2011		2012		2013		2014		2015		2016		2017		Total	
	Freq.	%	Freq.	%	Freq.	%	Freq.	%	Freq.	%	Freq.	%	Freq.	%	Freq.	%	Freq.	%
<b>14006PD001 PEDAGOGIA</b>																		
APROVADO	59	93,7%	58	93,5%	57	87,7%	63	94%	60	96,8%	49	87,5%	35	66%	60	81,1%	441	87,8%
REPROVADO(I)	0	0%	4	6,5%	4	6,2%	2	3%	1	1,6%	2	3,6%	6	11,3%	6	8,1%	25	5%
REPROVADO(R)	3	4,8%	0	0%	1	1,5%	0	0%	0	0%	0	0%	0	0%	0	0%	4	0,8%
TRANCADO	1	1,6%	0	0%	3	4,6%	2	3%	1	1,6%	5	8,9%	12	22,6%	8	10,8%	32	6,4%
TOTAL	63	100%	62	100%	65	100%	67	100%	62	100%	56	100%	53	100%	74	100%	502	100%
<b>14006PN002 PEDAGOGIA</b>																		
APROVADO	50	87,7%	66	89,2%	56	80%	59	92,2%	51	78,5%	58	85,3%	36	75%	40	93%	416	85,1%
REPROVADO(I)	0	0%	6	8,1%	6	8,6%	0	0%	1	1,5%	7	10,3%	5	10,4%	0	0%	25	5,1%
REPROVADO(R)	5	8,8%	0	0%	2	2,9%	2	3,1%	7	10,8%	1	1,5%	2	4,2%	0	0%	19	3,9%
TRANCADO	2	3,5%	2	2,7%	6	8,6%	3	4,7%	6	9,2%	2	2,9%	5	10,4%	3	7%	29	5,9%
TOTAL	57	100%	74	100%	70	100%	64	100%	65	100%	68	100%	48	100%	43	100%	489	100%
<b>TOTAL</b>																		
APROVADO	109	90,8%	124	89,2%	114	83,8%	123	93,2%	112	87,5%	107	85,6%	71	70,3%	100	85,5%	860	86,2%
REPROVADO(I)	0	0%	10	7,2%	10	7,4%	2	1,5%	2	1,6%	9	7,2%	11	10,9%	6	5,1%	50	5%
REPROVADO(R)	8	6,7%	0	0%	3	2,2%	2	1,5%	7	5,5%	1	0,8%	2	2%	0	0%	23	2,3%
TRANCADO	3	2,5%	5	3,6%	9	6,6%	5	3,8%	7	5,5%	8	6,4%	17	16,8%	11	9,4%	65	6,5%
TOTAL	120	100%	139	100%	136	100%	132	100%	128	100%	125	100%	101	100%	117	100%	998	100%

**Tabela 9: Avaliação da disciplina ADE051-ESTAGIO CURRICULAR EM GESTAO DA ESCOLA E COORDENACAO PEDAGOGICA. entre os anos de 2010 e 2017**

Situação	2010		2011		2012		2013		2014		2015		2016		2017		Total	
	Freq.	%	Freq.	%	Freq.	%	Freq.	%	Freq.	%	Freq.	%	Freq.	%	Freq.	%	Freq.	%
<b>14006PD001 PEDAGOGIA</b>																		
APROVADO	0	-	52	86,7%	59	89,4%	55	91,7%	60	92,3%	67	94,4%	52	92,9%	53	89,8%	398	91,1%
REPROVADO(I)	0	-	4	6,7%	1	1,5%	0	0%	1	1,5%	2	2,8%	1	1,8%	2	3,4%	11	2,5%
REPROVADO(R)	0	-	0	0%	4	6,1%	3	5%	2	3,1%	2	2,8%	2	3,6%	1	1,7%	14	3,2%
TRANCADO	0	-	4	6,7%	2	3%	2	3,3%	2	3,1%	0	0%	1	1,8%	3	5,1%	14	3,2%
TOTAL	0	-	60	100%	66	100%	60	100%	65	100%	71	100%	56	100%	59	100%	437	100%
<b>14006PN002 PEDAGOGIA</b>																		
APROVADO	0	-	51	89,5%	55	84,6%	40	71,4%	63	88,7%	50	90,9%	58	87,9%	36	78,3%	353	84,9%
REPROVADO(I)	0	-	2	3,5%	3	4,6%	7	12,5%	3	4,2%	1	1,8%	4	6,1%	2	4,3%	22	5,3%
REPROVADO(R)	0	-	3	5,3%	3	4,6%	4	7,1%	4	5,6%	3	5,5%	1	1,5%	4	8,7%	22	5,3%
TRANCADO	0	-	1	1,8%	4	6,2%	5	8,9%	1	1,4%	1	1,8%	3	4,5%	4	8,7%	19	4,6%
TOTAL	0	-	57	100%	65	100%	56	100%	71	100%	55	100%	66	100%	46	100%	416	100%
<b>TOTAL</b>																		
APROVADO	0	-	103	88%	114	87%	95	81,9%	123	90,4%	117	92,9%	110	90,2%	89	84,8%	751	88%
REPROVADO(I)	0	-	6	5,1%	4	3,1%	7	6%	4	2,9%	3	2,4%	5	4,1%	4	3,8%	33	3,9%
REPROVADO(R)	0	-	3	2,6%	7	5,3%	7	6%	6	4,4%	5	4%	3	2,5%	5	4,8%	36	4,2%
TRANCADO	0	-	5	4,3%	6	4,6%	7	6%	3	2,2%	1	0,8%	4	3,3%	7	6,7%	33	3,9%
TOTAL	0	-	117	100%	131	100%	116	100%	136	100%	126	100%	122	100%	105	100%	853	100%

Tabela 10: Avaliação da disciplina ADE058-POLITICA EDUCACIONAL entre os anos de 2010 e 2017

Situação	2010		2011		2012		2013		2014		2015		2016		2017		Total	
	Freq.	%	Freq.	%	Freq.	%	Freq.	%	Freq.	%	Freq.	%	Freq.	%	Freq.	%	Freq.	%
<b>14006PD001 PEDAGOGIA</b>																		
APROVADO	70	90,9%	61	89,7%	67	93,1%	65	95,6%	51	75%	54	87,1%	51	81%	63	84%	482	87,2%
REPROVADO(I)	1	1,3%	4	5,9%	1	1,4%	1	1,5%	11	16,2%	1	1,6%	5	7,9%	6	8%	30	5,4%
REPROVADO(R)	0	0%	1	1,5%	0	0%	0	0%	1	1,5%	0	0%	1	1,6%	3	4%	6	1,1%
TRANCADO	6	7,8%	2	2,9%	4	5,6%	2	2,9%	5	7,4%	7	11,3%	6	9,5%	3	4%	35	6,3%
TOTAL	77	100%	68	100%	72	100%	68	100%	68	100%	62	100%	63	100%	75	100%	553	100%
<b>14006PN002 PEDAGOGIA</b>																		
APROVADO	62	91,2%	59	89,4%	50	78,1%	60	93,8%	40	61,5%	51	66,2%	57	79,2%	59	90,8%	438	81%
REPROVADO(I)	4	5,9%	4	6,1%	4	6,2%	1	1,6%	14	21,5%	12	15,6%	7	9,7%	4	6,2%	50	9,2%
REPROVADO(R)	0	0%	0	0%	5	7,8%	2	3,1%	0	0%	6	7,8%	3	4,2%	0	0%	16	3%
TRANCADO	2	2,9%	3	4,5%	5	7,8%	1	1,6%	11	16,9%	8	10,4%	5	6,9%	2	3,1%	37	6,8%
TOTAL	68	100%	66	100%	64	100%	64	100%	65	100%	77	100%	72	100%	65	100%	541	100%
<b>TOTAL</b>																		
APROVADO	132	91%	121	88,3%	118	86,1%	126	94%	91	68,4%	107	75,4%	108	80%	122	87,1%	925	83,9%
REPROVADO(I)	5	3,4%	9	6,6%	5	3,6%	2	1,5%	25	18,8%	13	9,2%	12	8,9%	10	7,1%	81	7,3%
REPROVADO(R)	0	0%	1	0,7%	5	3,6%	3	2,2%	1	0,8%	6	4,2%	4	3%	3	2,1%	23	2,1%
TRANCADO	8	5,5%	6	4,4%	9	6,6%	3	2,2%	16	12%	16	11,3%	11	8,1%	5	3,6%	74	6,7%
TOTAL	145	100%	137	100%	137	100%	134	100%	133	100%	142	100%	135	100%	140	100%	1103	100%



Tabela 11: Avaliação da disciplina ADE059-ORGANIZACAO DA EDUCACAO INFANTIL entre os anos de 2010 e 2017

Situação	2010		2011		2012		2013		2014		2015		2016		2017		Total	
	Freq.	%	Freq.	%	Freq.	%	Freq.	%	Freq.	%	Freq.	%	Freq.	%	Freq.	%	Freq.	%
<b>14006PD001 PEDAGOGIA</b>																		
APROVADO	55	94,8%	59	95,2%	64	92,8%	63	92,6%	59	96,7%	50	86,2%	42	80,8%	54	81,8%	446	90,3%
REPROVADO(I)	0	0%	1	1,6%	1	1,4%	3	4,4%	1	1,6%	1	1,7%	1	1,9%	3	4,5%	11	2,2%
REPROVADO(R)	2	3,4%	2	3,2%	2	2,9%	0	0%	0	0%	2	3,4%	2	3,8%	3	4,5%	13	2,6%
TRANCADO	1	1,7%	0	0%	2	2,9%	2	2,9%	1	1,6%	5	8,6%	7	13,5%	6	9,1%	24	4,9%
TOTAL	58	100%	62	100%	69	100%	68	100%	61	100%	58	100%	52	100%	66	100%	494	100%
<b>14006PN002 PEDAGOGIA</b>																		
APROVADO	52	86,7%	59	89,4%	66	91,7%	50	89,3%	55	84,6%	57	85,1%	43	84,3%	33	86,8%	415	87,4%
REPROVADO(I)	2	3,3%	3	4,5%	1	1,4%	3	5,4%	2	3,1%	2	3%	5	9,8%	3	7,9%	21	4,4%
REPROVADO(R)	4	6,7%	0	0%	1	1,4%	1	1,8%	2	3,1%	6	9%	0	0%	1	2,6%	15	3,2%
TRANCADO	2	3,3%	4	6,1%	4	5,6%	2	3,6%	6	9,2%	2	3%	3	5,9%	1	2,6%	24	5,1%
TOTAL	60	100%	66	100%	72	100%	56	100%	65	100%	67	100%	51	100%	38	100%	475	100%
<b>TOTAL</b>																		
APROVADO	107	89,9%	119	88,8%	130	92,2%	114	91,2%	114	90,5%	107	85,6%	85	82,5%	87	83,7%	863	88,3%
REPROVADO(I)	2	1,7%	4	3%	2	1,4%	6	4,8%	3	2,4%	3	2,4%	6	5,8%	6	5,8%	32	3,3%
REPROVADO(R)	7	5,9%	2	1,5%	3	2,1%	1	0,8%	2	1,6%	8	6,4%	2	1,9%	4	3,8%	29	3%
TRANCADO	3	2,5%	9	6,7%	6	4,3%	4	3,2%	7	5,6%	7	5,6%	10	9,7%	7	6,7%	53	5,4%
TOTAL	119	100%	134	100%	141	100%	125	100%	126	100%	125	100%	103	100%	104	100%	977	100%

Tabela 12: Avaliação da disciplina CAE001-SOCIOLOGIA DA EDUCACAO entre os anos de 2010 e 2017

Situação	2010		2011		2012		2013		2014		2015		2016		2017		Total	
	Freq.	%	Freq.	%	Freq.	%	Freq.	%	Freq.	%	Freq.	%	Freq.	%	Freq.	%	Freq.	%
<b>02004PD001 FÍSICA</b>																		
APROVADO	13	72,2%	9	90%	7	63,6%	15	93,8%	4	100%	8	66,7%	8	88,9%	17	100%	81	83,5%
REPROVADO(I)	3	16,7%	1	10%	0	0%	0	0%	0	0%	1	8,3%	0	0%	0	0%	5	5,2%
REPROVADO(R)	1	5,6%	0	0%	0	0%	0	0%	0	0%	1	8,3%	1	11,1%	0	0%	3	3,1%
TRANCADO	1	5,6%	0	0%	4	36,4%	1	6,2%	0	0%	2	16,7%	0	0%	0	0%	8	8,2%
TOTAL	18	100%	10	100%	11	100%	16	100%	4	100%	12	100%	9	100%	17	100%	97	100%
<b>02004PN002 FÍSICA</b>																		
APROVADO	41	85,4%	32	80%	18	62,1%	35	68,6%	21	58,3%	11	68,8%	11	64,7%	41	77,4%	210	72,4%
REPROVADO(I)	5	10,4%	5	12,5%	3	10,3%	7	13,7%	10	27,8%	3	18,8%	4	23,5%	9	17%	46	15,9%
REPROVADO(R)	1	2,1%	1	2,5%	4	13,8%	3	5,9%	1	2,8%	2	12,5%	0	0%	0	0%	12	4,1%
TRANCADO	1	2,1%	2	5%	4	13,8%	6	11,8%	4	11,1%	0	0%	2	11,8%	3	5,7%	22	7,6%
TOTAL	48	100%	40	100%	29	100%	51	100%	36	100%	16	100%	17	100%	53	100%	290	100%
<b>02005PD001 MATEMÁTICA</b>																		
APROVADO	16	72,7%	14	73,7%	13	86,7%	15	88,2%	15	75%	6	54,5%	21	75%	15	83,3%	115	76,7%
REPROVADO(I)	2	9,1%	2	10,5%	1	6,7%	1	5,9%	2	10%	2	18,2%	1	3,6%	1	5,6%	12	8%
REPROVADO(R)	1	4,5%	2	10,5%	1	6,7%	1	5,9%	0	0%	0	0%	0	0%	0	0%	5	3,3%
TRANCADO	3	13,6%	1	5,3%	0	0%	0	0%	3	15%	3	27,3%	6	21,4%	2	11,1%	18	12%
TOTAL	22	100%	19	100%	15	100%	17	100%	20	100%	11	100%	28	100%	18	100%	150	100%
<b>02005PN002 MATEMÁTICA</b>																		
APROVADO	21	87,5%	14	77,8%	9	75%	16	94,1%	13	92,9%	22	91,7%	17	81%	16	88,9%	128	86,5%
REPROVADO(I)	2	8,3%	2	11,1%	2	16,7%	1	5,9%	0	0%	0	0%	0	0%	0	0%	7	4,7%
REPROVADO(R)	0	0%	0	0%	1	8,3%	0	0%	0	0%	1	4,2%	0	0%	1	5,6%	3	2%
TRANCADO	1	4,2%	2	11,1%	0	0%	0	0%	1	7,1%	1	4,2%	4	19%	1	5,6%	10	6,8%
TOTAL	24	100%	18	100%	12	100%	17	100%	14	100%	24	100%	21	100%	18	100%	148	100%
<b>02007PN002 QUÍMICA</b>																		
APROVADO	10	76,9%	7	70%	9	69,2%	17	89,5%	12	75%	4	100%	9	81,8%	10	90,9%	78	80,4%
REPROVADO(I)	2	15,4%	3	30%	2	15,4%	0	0%	0	0%	0	0%	0	0%	0	0%	7	7,2%
REPROVADO(R)	0	0%	0	0%	0	0%	1	5,3%	1	6,2%	0	0%	1	9,1%	0	0%	3	3,1%
TRANCADO	1	7,7%	0	0%	2	15,4%	1	5,3%	3	18,8%	0	0%	1	9,1%	1	9,1%	9	9,3%
TOTAL	13	100%	10	100%	13	100%	19	100%	16	100%	4	100%	11	100%	11	100%	97	100%

Situação	2010		2011		2012		2013		2014		2015		2016		2017		Total	
	Freq.	%	Freq.	%	Freq.	%	Freq.	%	Freq.	%	Freq.	%	Freq.	%	Freq.	%	Freq.	%
<b>03001PD001 CIÊNCIAS BIOLÓGICAS</b>																		
APROVADO	38	84,4%	18	72%	14	87,5%	18	85,7%	20	74,1%	54	87,1%	49	80,3%	31	86,1%	242	82,6%
REPROVADO(I)	0	0%	4	16%	0	0%	2	9,5%	0	0%	5	8,1%	3	4,9%	1	2,8%	15	5,1%
REPROVADO(R)	2	4,4%	1	4%	1	6,2%	0	0%	1	3,7%	2	3,2%	1	1,6%	2	5,6%	10	3,4%
TRANCADO	5	11,1%	2	8%	1	6,2%	1	4,8%	6	22,2%	1	1,6%	8	13,1%	2	5,6%	26	8,9%
TOTAL	45	100%	25	100%	16	100%	21	100%	27	100%	62	100%	61	100%	36	100%	293	100%
<b>03001PN002 CIÊNCIAS BIOLÓGICAS</b>																		
APROVADO	87	92,6%	83	87,4%	85	84,2%	97	90,7%	93	83,8%	60	77,9%	63	78,8%	79	82,3%	647	85%
REPROVADO(I)	1	1,1%	5	5,3%	6	5,9%	6	5,6%	4	3,6%	4	5,2%	4	5%	5	5,2%	35	4,6%
REPROVADO(R)	3	3,2%	1	1,1%	3	3%	2	1,9%	4	3,6%	4	5,2%	6	7,5%	4	4,2%	27	3,5%
TRANCADO	3	3,2%	6	6,3%	7	6,9%	2	1,9%	10	9%	9	11,7%	7	8,8%	8	8,3%	52	6,8%
TOTAL	94	100%	95	100%	101	100%	107	100%	111	100%	77	100%	80	100%	96	100%	761	100%
<b>04001PD001 GEOGRAFIA</b>																		
APROVADO	9	75%	6	60%	5	83,3%	2	100%	5	83,3%	3	60%	7	77,8%	15	71,4%	52	73,2%
REPROVADO(I)	2	16,7%	0	0%	0	0%	0	0%	0	0%	0	0%	0	0%	1	4,8%	3	4,2%
REPROVADO(R)	0	0%	0	0%	0	0%	0	0%	0	0%	0	0%	0	0%	1	4,8%	1	1,4%
TRANCADO	1	8,3%	4	40%	1	16,7%	0	0%	1	16,7%	2	40%	2	22,2%	4	19%	15	21,1%
TOTAL	12	100%	10	100%	6	100%	2	100%	6	100%	5	100%	9	100%	21	100%	71	100%
<b>04001PN002 GEOGRAFIA</b>																		
APROVADO	31	93,9%	37	86%	58	81,7%	75	87,2%	52	74,3%	70	75,3%	67	87%	45	71,4%	435	81,2%
REPROVADO(I)	0	0%	3	7%	6	8,5%	2	2,3%	5	7,1%	8	8,6%	1	1,3%	4	6,3%	29	5,4%
REPROVADO(R)	1	3%	0	0%	1	1,4%	3	3,5%	2	2,9%	6	6,5%	4	5,2%	2	3,2%	19	3,5%
TRANCADO	1	3%	3	7%	6	8,5%	6	7%	11	15,7%	9	9,7%	5	6,5%	12	19%	53	9,9%
TOTAL	33	100%	43	100%	71	100%	86	100%	70	100%	93	100%	77	100%	63	100%	536	100%
<b>05002PD001 CIÊNCIAS SOCIAIS</b>																		
APROVADO	28	87,5%	7	87,5%	15	83,3%	13	76,5%	21	80,8%	10	71,4%	16	69,6%	11	84,6%	121	80,1%
REPROVADO(I)	2	6,2%	0	0%	1	5,6%	2	11,8%	2	7,7%	2	14,3%	2	8,7%	2	15,4%	13	8,6%
REPROVADO(R)	0	0%	0	0%	0	0%	0	0%	1	3,8%	0	0%	2	8,7%	0	0%	3	2%
TRANCADO	2	6,2%	1	12,5%	2	11,1%	2	11,8%	2	7,7%	2	14,3%	3	13%	0	0%	14	9,3%
TOTAL	32	100%	8	100%	18	100%	17	100%	26	100%	14	100%	23	100%	13	100%	151	100%

Situação	2010		2011		2012		2013		2014		2015		2016		2017		Total	
	Freq.	%	Freq.	%	Freq.	%	Freq.	%	Freq.	%	Freq.	%	Freq.	%	Freq.	%	Freq.	%
<b>05007PD001 FILOSOFIA</b>																		
APROVADO	1	50%	6	60%	4	80%	1	50%	1	33,3%	3	100%	2	100%	2	100%	20	69%
REPROVADO(I)	0	0%	1	10%	1	20%	1	50%	0	0%	0	0%	0	0%	0	0%	3	10,3%
REPROVADO(R)	0	0%	0	0%	0	0%	0	0%	1	33,3%	0	0%	0	0%	0	0%	1	3,4%
TRANCADO	1	50%	3	30%	0	0%	0	0%	1	33,3%	0	0%	0	0%	0	0%	5	17,2%
TOTAL	2	100%	10	100%	5	100%	2	100%	3	100%	3	100%	2	100%	2	100%	29	100%
<b>05009PD001 HISTÓRIA</b>																		
APROVADO	49	83,1%	30	81,1%	40	83,3%	34	79,1%	23	79,3%	28	84,8%	36	87,8%	41	89,1%	281	83,6%
REPROVADO(I)	0	0%	0	0%	3	6,2%	5	11,6%	0	0%	2	6,1%	1	2,4%	4	8,7%	15	4,5%
REPROVADO(R)	3	5,1%	0	0%	0	0%	0	0%	0	0%	2	6,1%	2	4,9%	0	0%	7	2,1%
TRANCADO	7	11,9%	7	18,9%	5	10,4%	4	9,3%	6	20,7%	1	3%	2	4,9%	1	2,2%	33	9,8%
TOTAL	59	100%	37	100%	48	100%	43	100%	29	100%	33	100%	41	100%	46	100%	336	100%
<b>05009PN002 HISTÓRIA</b>																		
APROVADO	63	84%	69	86,2%	45	90%	41	83,7%	42	89,4%	30	85,7%	32	82,1%	30	73,2%	352	84,6%
REPROVADO(I)	3	4%	3	3,8%	2	4%	2	4,1%	1	2,1%	1	2,9%	1	2,6%	4	9,8%	17	4,1%
REPROVADO(R)	0	0%	1	1,2%	0	0%	1	2%	1	2,1%	1	2,9%	1	2,6%	1	2,4%	6	1,4%
TRANCADO	9	12%	7	8,8%	3	6%	5	10,2%	3	6,4%	3	8,6%	5	12,8%	6	14,6%	41	9,9%
TOTAL	75	100%	80	100%	50	100%	49	100%	47	100%	35	100%	39	100%	41	100%	416	100%
<b>06001PD001 LETRAS</b>																		
APROVADO	56	90,3%	28	90,3%	35	77,8%	33	82,5%	36	76,6%	45	80,4%	35	74,5%	44	77,2%	312	81%
REPROVADO(I)	0	0%	0	0%	5	11,1%	4	10%	3	6,4%	5	8,9%	2	4,3%	6	10,5%	25	6,5%
REPROVADO(R)	3	4,8%	1	3,2%	0	0%	0	0%	2	4,3%	0	0%	1	2,1%	1	1,8%	8	2,1%
TRANCADO	3	4,8%	2	6,5%	5	11,1%	3	7,5%	6	12,8%	6	10,7%	9	19,1%	6	10,5%	40	10,4%
TOTAL	62	100%	31	100%	45	100%	40	100%	47	100%	56	100%	47	100%	57	100%	385	100%
<b>06001PN002 LETRAS</b>																		
APROVADO	75	90,4%	102	90,3%	79	79%	77	74%	78	69,6%	82	78,8%	77	71,3%	123	74,5%	693	78%
REPROVADO(I)	3	3,6%	4	3,5%	3	3%	4	3,8%	5	4,5%	6	5,8%	11	10,2%	12	7,3%	48	5,4%
REPROVADO(R)	3	3,6%	1	0,9%	3	3%	6	5,8%	8	7,1%	7	6,7%	1	0,9%	1	0,6%	30	3,4%
TRANCADO	2	2,4%	6	5,3%	15	15%	17	16,3%	21	18,8%	9	8,7%	19	17,6%	29	17,6%	118	13,3%
TOTAL	83	100%	113	100%	100	100%	104	100%	112	100%	104	100%	108	100%	165	100%	889	100%

Situação	2010		2011		2012		2013		2014		2015		2016		2017		Total	
	Freq.	%	Freq.	%	Freq.	%	Freq.	%	Freq.	%	Freq.	%	Freq.	%	Freq.	%	Freq.	%
<b>07001PD001 ARTES VISUAIS</b>																		
APROVADO	5	83,3%	6	100%	9	60%	15	71,4%	14	87,5%	14	77,8%	21	77,8%	23	65,7%	107	74,3%
REPROVADO(I)	0	0%	0	0%	1	6,7%	0	0%	0	0%	2	11,1%	1	3,7%	8	22,9%	12	8,3%
REPROVADO(R)	1	16,7%	0	0%	1	6,7%	2	9,5%	2	12,5%	0	0%	1	3,7%	0	0%	7	4,9%
TRANCADO	0	0%	0	0%	4	26,7%	4	19%	0	0%	2	11,1%	4	14,8%	4	11,4%	18	12,5%
TOTAL	6	100%	6	100%	15	100%	21	100%	16	100%	18	100%	27	100%	35	100%	144	100%
<b>07004PN001 DANÇA</b>																		
APROVADO	0	-	8	72,7%	14	82,4%	19	73,1%	13	72,2%	17	89,5%	16	94,1%	16	72,7%	103	79,2%
REPROVADO(I)	0	-	2	18,2%	1	5,9%	3	11,5%	1	5,6%	1	5,3%	1	5,9%	3	13,6%	12	9,2%
REPROVADO(R)	0	-	0	0%	1	5,9%	2	7,7%	1	5,6%	0	0%	0	0%	0	0%	4	3,1%
TRANCADO	0	-	1	9,1%	1	5,9%	2	7,7%	3	16,7%	1	5,3%	0	0%	3	13,6%	11	8,5%
TOTAL	0	-	11	100%	17	100%	26	100%	18	100%	19	100%	17	100%	22	100%	130	100%
<b>07006PD001 TEATRO</b>																		
APROVADO	17	68%	13	76,5%	18	60%	20	87%	14	82,4%	18	100%	21	60%	22	84,6%	143	74,9%
REPROVADO(I)	1	4%	2	11,8%	6	20%	1	4,3%	1	5,9%	0	0%	1	2,9%	0	0%	12	6,3%
REPROVADO(R)	2	8%	0	0%	2	6,7%	1	4,3%	0	0%	0	0%	0	0%	1	3,8%	6	3,1%
TRANCADO	5	20%	2	11,8%	4	13,3%	1	4,3%	2	11,8%	0	0%	13	37,1%	3	11,5%	30	15,7%
TOTAL	25	100%	17	100%	30	100%	23	100%	17	100%	18	100%	35	100%	26	100%	191	100%
<b>10010PN002 ENGENHARIA MECÂNICA</b>																		
APROVADO	1	100%	8	80%	5	50%	2	100%	1	100%	0	-	0	-	0	-	17	70,8%
REPROVADO(I)	0	0%	1	10%	5	50%	0	0%	0	0%	0	-	0	-	0	-	6	25%
REPROVADO(R)	0	0%	0	0%	0	0%	0	0%	0	0%	0	-	0	-	0	-	0	0%
TRANCADO	0	0%	1	10%	0	0%	0	0%	0	0%	0	-	0	-	0	-	1	4,2%
TOTAL	1	100%	10	100%	10	100%	2	100%	1	100%	0	-	0	-	0	-	24	100%
<b>17001PD001 ENFERMAGEM</b>																		
APROVADO	3	100%	3	60%	2	66,7%	1	100%	0	0%	2	100%	1	33,3%	1	100%	13	68,4%
REPROVADO(I)	0	0%	0	0%	1	33,3%	0	0%	0	0%	0	0%	1	33,3%	0	0%	2	10,5%
REPROVADO(R)	0	0%	0	0%	0	0%	0	0%	0	0%	0	0%	0	0%	0	0%	0	0%
TRANCADO	0	0%	2	40%	0	0%	0	0%	1	100%	0	0%	1	33,3%	0	0%	4	21,1%
TOTAL	3	100%	5	100%	3	100%	1	100%	1	100%	2	100%	3	100%	1	100%	19	100%

Situação	2010		2011		2012		2013		2014		2015		2016		2017		Total	
	Freq.	%	Freq.	%	Freq.	%	Freq.	%	Freq.	%	Freq.	%	Freq.	%	Freq.	%	Freq.	%
<b>20001PD102 EDUCAÇÃO FÍSICA</b>																		
APROVADO	83	89,2%	57	87,7%	59	86,8%	52	91,2%	41	85,4%	37	78,7%	52	73,2%	36	81,8%	417	84,6%
REPROVADO(I)	3	3,2%	5	7,7%	1	1,5%	1	1,8%	0	0%	0	0%	9	12,7%	2	4,5%	21	4,3%
REPROVADO(R)	1	1,1%	1	1,5%	2	2,9%	1	1,8%	1	2,1%	5	10,6%	0	0%	1	2,3%	12	2,4%
TRANCADO	6	6,5%	2	3,1%	6	8,8%	3	5,3%	6	12,5%	5	10,6%	10	14,1%	5	11,4%	43	8,7%
TOTAL	93	100%	65	100%	68	100%	57	100%	48	100%	47	100%	71	100%	44	100%	493	100%
<b>20001PD203 EDUCAÇÃO FÍSICA</b>																		
APROVADO	25	96,2%	45	77,6%	52	82,5%	45	81,8%	42	72,4%	34	64,2%	31	77,5%	49	83,1%	323	78,4%
REPROVADO(I)	1	3,8%	7	12,1%	4	6,3%	1	1,8%	5	8,6%	4	7,5%	2	5%	5	8,5%	29	7%
REPROVADO(R)	0	0%	2	3,4%	4	6,3%	6	10,9%	2	3,4%	9	17%	4	10%	0	0%	27	6,6%
TRANCADO	0	0%	4	6,9%	3	4,8%	3	5,5%	9	15,5%	6	11,3%	3	7,5%	5	8,5%	33	8%
TOTAL	26	100%	58	100%	63	100%	55	100%	58	100%	53	100%	40	100%	59	100%	412	100%
<b>MÚSICA BACHARELADO</b>																		
APROVADO	3	75%	2	50%	2	100%	2	50%	1	50%	1	100%	4	100%	1	100%	16	72,7%
REPROVADO(I)	0	0%	0	0%	0	0%	1	25%	0	0%	0	0%	0	0%	0	0%	1	4,5%
REPROVADO(R)	1	25%	0	0%	0	0%	0	0%	0	0%	0	0%	0	0%	0	0%	1	4,5%
TRANCADO	0	0%	2	50%	0	0%	1	25%	1	50%	0	0%	0	0%	0	0%	4	18,2%
TOTAL	4	100%	4	100%	2	100%	4	100%	2	100%	1	100%	4	100%	1	100%	22	100%
<b>MÚSICA LICENCIATURA</b>																		
APROVADO	15	62,5%	20	60,6%	19	57,6%	25	62,5%	22	62,9%	26	65%	29	82,9%	31	75,6%	187	66,5%
REPROVADO(I)	3	12,5%	5	15,2%	8	24,2%	9	22,5%	3	8,6%	2	5%	2	5,7%	4	9,8%	36	12,8%
REPROVADO(R)	0	0%	3	9,1%	4	12,1%	3	7,5%	3	8,6%	1	2,5%	1	2,9%	1	2,4%	16	5,7%
TRANCADO	6	25%	5	15,2%	2	6,1%	3	7,5%	7	20%	11	27,5%	3	8,6%	5	12,2%	42	14,9%
TOTAL	24	100%	33	100%	33	100%	40	100%	35	100%	40	100%	35	100%	41	100%	281	100%
<b>TOTAL</b>																		
APROVADO	694	85,8%	638	81,9%	625	78,7%	674	81,8%	588	76,5%	587	78,4%	631	77,4%	700	78,8%	5137	79,9%
REPROVADO(I)	33	4,1%	59	7,6%	64	8,1%	53	6,4%	42	5,5%	48	6,4%	47	5,8%	72	8,1%	418	6,5%
REPROVADO(R)	24	3%	14	1,8%	28	3,5%	32	3,9%	32	4,2%	41	5,5%	26	3,2%	16	1,8%	213	3,3%
TRANCADO	58	7,2%	68	8,7%	77	9,7%	65	7,9%	107	13,9%	73	9,7%	111	13,6%	100	11,3%	659	10,3%
TOTAL	809	100%	779	100%	794	100%	824	100%	769	100%	749	100%	815	100%	888	100%	6427	100%

Tabela 13: Avaliação da disciplina CAE002-PSICOLOGIA DA EDUCACAO-APRENDIZAGEM E ENSINO entre os anos de 2010 e 2017

Situação	2010		2011		2012		2013		2014		2015		2016		2017		Total	
	Freq.	%	Freq.	%	Freq.	%	Freq.	%	Freq.	%	Freq.	%	Freq.	%	Freq.	%	Freq.	%
<b>02004PD001 FÍSICA</b>																		
APROVADO	16	88,9%	9	75%	4	66,7%	13	92,9%	6	100%	7	58,3%	7	100%	18	100%	80	86%
REPROVADO(I)	1	5,6%	0	0%	0	0%	0	0%	0	0%	3	25%	0	0%	0	0%	4	4,3%
REPROVADO(R)	1	5,6%	1	8,3%	0	0%	1	7,1%	0	0%	0	0%	0	0%	0	0%	3	3,2%
TRANCADO	0	0%	2	16,7%	2	33,3%	0	0%	0	0%	2	16,7%	0	0%	0	0%	6	6,5%
TOTAL	18	100%	12	100%	6	100%	14	100%	6	100%	12	100%	7	100%	18	100%	93	100%
<b>02004PN002 FÍSICA</b>																		
APROVADO	41	85,4%	35	83,3%	15	65,2%	32	78%	21	60%	13	72,2%	11	61,1%	33	66%	201	73,1%
REPROVADO(I)	1	2,1%	1	2,4%	7	30,4%	3	7,3%	8	22,9%	2	11,1%	1	5,6%	9	18%	32	11,6%
REPROVADO(R)	3	6,2%	2	4,8%	0	0%	1	2,4%	0	0%	0	0%	2	11,1%	0	0%	8	2,9%
TRANCADO	3	6,2%	4	9,5%	1	4,3%	5	12,2%	6	17,1%	3	16,7%	4	22,2%	8	16%	34	12,4%
TOTAL	48	100%	42	100%	23	100%	41	100%	35	100%	18	100%	18	100%	50	100%	275	100%
<b>02005PD001 MATEMÁTICA</b>																		
APROVADO	16	76,2%	20	95,2%	30	78,9%	23	69,7%	13	81,2%	8	88,9%	42	89,4%	24	80%	176	81,9%
REPROVADO(I)	5	23,8%	0	0%	4	10,5%	3	9,1%	1	6,2%	0	0%	0	0%	1	3,3%	14	6,5%
REPROVADO(R)	0	0%	0	0%	0	0%	1	3%	1	6,2%	0	0%	0	0%	2	6,7%	4	1,9%
TRANCADO	0	0%	1	4,8%	4	10,5%	6	18,2%	1	6,2%	1	11,1%	5	10,6%	3	10%	21	9,8%
TOTAL	21	100%	21	100%	38	100%	33	100%	16	100%	9	100%	47	100%	30	100%	215	100%
<b>02005PN002 MATEMÁTICA</b>																		
APROVADO	19	90,5%	21	63,6%	26	89,7%	22	81,5%	16	84,2%	6	85,7%	15	88,2%	23	79,3%	148	81,3%
REPROVADO(I)	0	0%	5	15,2%	1	3,4%	3	11,1%	1	5,3%	0	0%	0	0%	2	6,9%	12	6,6%
REPROVADO(R)	1	4,8%	0	0%	1	3,4%	1	3,7%	0	0%	0	0%	1	5,9%	1	3,4%	5	2,7%
TRANCADO	1	4,8%	7	21,2%	1	3,4%	1	3,7%	2	10,5%	1	14,3%	1	5,9%	3	10,3%	17	9,3%
TOTAL	21	100%	33	100%	29	100%	27	100%	19	100%	7	100%	17	100%	29	100%	182	100%
<b>02007PD001 QUÍMICA</b>																		
APROVADO	5	83,3%	9	81,8%	4	100%	1	100%	3	100%	6	75%	3	75%	6	85,7%	37	84,1%
REPROVADO(I)	0	0%	0	0%	0	0%	0	0%	0	0%	1	12,5%	0	0%	0	0%	1	2,3%
REPROVADO(R)	0	0%	0	0%	0	0%	0	0%	0	0%	0	0%	0	0%	0	0%	0	0%
TRANCADO	1	16,7%	2	18,2%	0	0%	0	0%	0	0%	1	12,5%	1	25%	1	14,3%	6	13,6%
TOTAL	6	100%	11	100%	4	100%	1	100%	3	100%	8	100%	4	100%	7	100%	44	100%

Situação	2010		2011		2012		2013		2014		2015		2016		2017		Total	
	Freq.	%	Freq.	%	Freq.	%	Freq.	%	Freq.	%	Freq.	%	Freq.	%	Freq.	%	Freq.	%
<b>02007PN002 QUÍMICA</b>																		
APROVADO	24	80%	31	75,6%	21	75%	43	81,1%	43	82,7%	15	75%	26	83,9%	31	91,2%	234	81%
REPROVADO(I)	2	6,7%	2	4,9%	3	10,7%	4	7,5%	5	9,6%	2	10%	2	6,5%	1	2,9%	21	7,3%
REPROVADO(R)	2	6,7%	1	2,4%	0	0%	2	3,8%	1	1,9%	1	5%	1	3,2%	1	2,9%	9	3,1%
TRANCADO	2	6,7%	7	17,1%	4	14,3%	4	7,5%	3	5,8%	2	10%	2	6,5%	1	2,9%	25	8,7%
TOTAL	30	100%	41	100%	28	100%	53	100%	52	100%	20	100%	31	100%	34	100%	289	100%
<b>03001PD001 CIÊNCIAS BIOLÓGICAS</b>																		
APROVADO	30	83,3%	19	79,2%	17	77,3%	20	83,3%	26	78,8%	65	95,6%	62	89,9%	24	88,9%	263	86,8%
REPROVADO(I)	1	2,8%	3	12,5%	1	4,5%	2	8,3%	1	3%	1	1,5%	0	0%	0	0%	9	3%
REPROVADO(R)	0	0%	1	4,2%	0	0%	0	0%	0	0%	1	1,5%	3	4,3%	3	11,1%	8	2,6%
TRANCADO	5	13,9%	1	4,2%	4	18,2%	2	8,3%	6	18,2%	1	1,5%	4	5,8%	0	0%	23	7,6%
TOTAL	36	100%	24	100%	22	100%	24	100%	33	100%	68	100%	69	100%	27	100%	303	100%
<b>03001PN002 CIÊNCIAS BIOLÓGICAS</b>																		
APROVADO	85	91,4%	80	88,9%	83	86,5%	85	93,4%	91	87,5%	70	75,3%	65	82,3%	67	79,8%	626	85,8%
REPROVADO(I)	3	3,2%	5	5,6%	8	8,3%	3	3,3%	3	2,9%	5	5,4%	3	3,8%	4	4,8%	34	4,7%
REPROVADO(R)	3	3,2%	0	0%	0	0%	0	0%	2	1,9%	10	10,8%	3	3,8%	4	4,8%	22	3%
TRANCADO	2	2,2%	5	5,6%	5	5,2%	3	3,3%	8	7,7%	8	8,6%	8	10,1%	9	10,7%	48	6,6%
TOTAL	93	100%	90	100%	96	100%	91	100%	104	100%	93	100%	79	100%	84	100%	730	100%
<b>04001PD001 GEOGRAFIA</b>																		
APROVADO	7	77,8%	6	85,7%	4	57,1%	0	0%	3	100%	4	80%	4	100%	11	91,7%	39	81,2%
REPROVADO(I)	1	11,1%	0	0%	2	28,6%	1	100%	0	0%	0	0%	0	0%	1	8,3%	5	10,4%
REPROVADO(R)	0	0%	0	0%	0	0%	0	0%	0	0%	0	0%	0	0%	0	0%	0	0%
TRANCADO	1	11,1%	1	14,3%	1	14,3%	0	0%	0	0%	1	20%	0	0%	0	0%	4	8,3%
TOTAL	9	100%	7	100%	7	100%	1	100%	3	100%	5	100%	4	100%	12	100%	48	100%
<b>04001PN002 GEOGRAFIA</b>																		
APROVADO	32	91,4%	33	84,6%	47	82,5%	25	86,2%	43	87,8%	50	90,9%	23	88,5%	65	77,4%	318	85%
REPROVADO(I)	2	5,7%	4	10,3%	2	3,5%	1	3,4%	0	0%	2	3,6%	2	7,7%	3	3,6%	16	4,3%
REPROVADO(R)	1	2,9%	0	0%	3	5,3%	3	10,3%	0	0%	0	0%	0	0%	5	6%	12	3,2%
TRANCADO	0	0%	2	5,1%	5	8,8%	0	0%	6	12,2%	3	5,5%	1	3,8%	11	13,1%	28	7,5%
TOTAL	35	100%	39	100%	57	100%	29	100%	49	100%	55	100%	26	100%	84	100%	374	100%



Situação	2010		2011		2012		2013		2014		2015		2016		2017		Total	
	Freq.	%	Freq.	%	Freq.	%	Freq.	%	Freq.	%	Freq.	%	Freq.	%	Freq.	%	Freq.	%
<b>05002PD001 CIÊNCIAS SOCIAIS</b>																		
APROVADO	6	66,7%	0	0%	15	78,9%	6	60%	8	72,7%	10	66,7%	11	61,1%	8	72,7%	64	66,7%
REPROVADO(I)	0	0%	0	0%	2	10,5%	2	20%	0	0%	0	0%	5	27,8%	1	9,1%	10	10,4%
REPROVADO(R)	0	0%	0	0%	1	5,3%	0	0%	0	0%	1	6,7%	0	0%	0	0%	2	2,1%
TRANCADO	3	33,3%	3	100%	1	5,3%	2	20%	3	27,3%	4	26,7%	2	11,1%	2	18,2%	20	20,8%
TOTAL	9	100%	3	100%	19	100%	10	100%	11	100%	15	100%	18	100%	11	100%	96	100%
<b>05007PD001 FILOSOFIA</b>																		
APROVADO	6	100%	3	75%	0	-	0	0%	1	100%	0	0%	0	0%	1	100%	11	68,8%
REPROVADO(I)	0	0%	0	0%	0	-	1	50%	0	0%	0	0%	0	0%	0	0%	1	6,2%
REPROVADO(R)	0	0%	0	0%	0	-	0	0%	0	0%	1	100%	1	100%	0	0%	2	12,5%
TRANCADO	0	0%	1	25%	0	-	1	50%	0	0%	0	0%	0	0%	0	0%	2	12,5%
TOTAL	6	100%	4	100%	0	-	2	100%	1	100%	1	100%	1	100%	1	100%	16	100%
<b>05009PD001 HISTÓRIA</b>																		
APROVADO	51	86,4%	36	90%	38	77,6%	24	75%	22	71%	25	83,3%	24	77,4%	55	91,7%	275	82,8%
REPROVADO(I)	2	3,4%	0	0%	4	8,2%	2	6,2%	4	12,9%	1	3,3%	0	0%	4	6,7%	17	5,1%
REPROVADO(R)	0	0%	0	0%	0	0%	0	0%	1	3,2%	1	3,3%	1	3,2%	0	0%	3	0,9%
TRANCADO	6	10,2%	4	10%	7	14,3%	6	18,8%	4	12,9%	3	10%	6	19,4%	1	1,7%	37	11,1%
TOTAL	59	100%	40	100%	49	100%	32	100%	31	100%	30	100%	31	100%	60	100%	332	100%
<b>05009PN002 HISTÓRIA</b>																		
APROVADO	67	95,7%	66	86,8%	34	73,9%	28	68,3%	39	81,2%	22	71%	47	83,9%	29	74,4%	332	81,6%
REPROVADO(I)	0	0%	2	2,6%	5	10,9%	2	4,9%	3	6,2%	5	16,1%	2	3,6%	3	7,7%	22	5,4%
REPROVADO(R)	0	0%	1	1,3%	1	2,2%	3	7,3%	1	2,1%	1	3,2%	2	3,6%	1	2,6%	10	2,5%
TRANCADO	3	4,3%	7	9,2%	6	13%	8	19,5%	5	10,4%	3	9,7%	5	8,9%	6	15,4%	43	10,6%
TOTAL	70	100%	76	100%	46	100%	41	100%	48	100%	31	100%	56	100%	39	100%	407	100%
<b>05010PD001 PSICOLOGIA</b>																		
APROVADO	0	-	10	58,8%	1	50%	2	50%	2	100%	0	-	2	66,7%	0	-	17	60,7%
REPROVADO(I)	0	-	1	5,9%	1	50%	0	0%	0	0%	0	-	0	0%	0	-	2	7,1%
REPROVADO(R)	0	-	0	0%	0	0%	0	0%	0	0%	0	-	0	0%	0	-	0	0%
TRANCADO	0	-	6	35,3%	0	0%	2	50%	0	0%	0	-	1	33,3%	0	-	9	32,1%
TOTAL	0	-	17	100%	2	100%	4	100%	2	100%	0	-	3	100%	0	-	28	100%

Situação	2010		2011		2012		2013		2014		2015		2016		2017		Total	
	Freq.	%	Freq.	%	Freq.	%	Freq.	%	Freq.	%	Freq.	%	Freq.	%	Freq.	%	Freq.	%
<b>06001PD001 LETRAS</b>																		
APROVADO	125	91,9%	97	91,5%	85	85,9%	70	81,4%	43	91,5%	80	90,9%	77	87,5%	77	81,1%	654	87,8%
REPROVADO(I)	1	0,7%	4	3,8%	4	4%	6	7%	2	4,3%	2	2,3%	2	2,3%	7	7,4%	28	3,8%
REPROVADO(R)	1	0,7%	3	2,8%	1	1%	1	1,2%	0	0%	1	1,1%	4	4,5%	5	5,3%	16	2,1%
TRANCADO	9	6,6%	2	1,9%	9	9,1%	9	10,5%	2	4,3%	5	5,7%	5	5,7%	6	6,3%	47	6,3%
TOTAL	136	100%	106	100%	99	100%	86	100%	47	100%	88	100%	88	100%	95	100%	745	100%
<b>06001PN002 LETRAS</b>																		
APROVADO	129	88,4%	119	85,6%	108	74,5%	114	82%	74	71,8%	121	86,4%	118	86,1%	111	83,5%	894	82,6%
REPROVADO(I)	8	5,5%	4	2,9%	8	5,5%	8	5,8%	10	9,7%	2	1,4%	4	2,9%	2	1,5%	46	4,3%
REPROVADO(R)	3	2,1%	4	2,9%	5	3,4%	5	3,6%	7	6,8%	3	2,1%	4	2,9%	2	1,5%	33	3%
TRANCADO	6	4,1%	12	8,6%	24	16,6%	12	8,6%	12	11,7%	14	10%	11	8%	18	13,5%	109	10,1%
TOTAL	146	100%	139	100%	145	100%	139	100%	103	100%	140	100%	137	100%	133	100%	1082	100%
<b>07001PD001 ARTES VISUAIS</b>																		
APROVADO	3	100%	5	83,3%	14	82,4%	16	84,2%	13	76,5%	8	53,3%	22	78,6%	20	71,4%	101	75,9%
REPROVADO(I)	0	0%	0	0%	1	5,9%	2	10,5%	1	5,9%	6	40%	1	3,6%	5	17,9%	16	12%
REPROVADO(R)	0	0%	0	0%	1	5,9%	0	0%	0	0%	1	6,7%	1	3,6%	1	3,6%	4	3%
TRANCADO	0	0%	1	16,7%	1	5,9%	1	5,3%	3	17,6%	0	0%	4	14,3%	2	7,1%	12	9%
TOTAL	3	100%	6	100%	17	100%	19	100%	17	100%	15	100%	28	100%	28	100%	133	100%
<b>07004PN001 DANÇA</b>																		
APROVADO	0	-	7	77,8%	5	83,3%	18	66,7%	16	59,3%	9	69,2%	21	87,5%	8	47,1%	84	68,3%
REPROVADO(I)	0	-	1	11,1%	0	0%	3	11,1%	2	7,4%	2	15,4%	0	0%	4	23,5%	12	9,8%
REPROVADO(R)	0	-	0	0%	0	0%	1	3,7%	2	7,4%	1	7,7%	0	0%	0	0%	4	3,3%
TRANCADO	0	-	1	11,1%	1	16,7%	5	18,5%	7	25,9%	1	7,7%	3	12,5%	5	29,4%	23	18,7%
TOTAL	0	-	9	100%	6	100%	27	100%	27	100%	13	100%	24	100%	17	100%	123	100%
<b>07006PD001 TEATRO</b>																		
APROVADO	13	61,9%	17	65,4%	17	65,4%	15	88,2%	19	65,5%	11	91,7%	30	96,8%	20	76,9%	142	75,5%
REPROVADO(I)	5	23,8%	3	11,5%	5	19,2%	0	0%	1	3,4%	0	0%	0	0%	2	7,7%	16	8,5%
REPROVADO(R)	0	0%	3	11,5%	1	3,8%	1	5,9%	0	0%	0	0%	0	0%	0	0%	5	2,7%
TRANCADO	3	14,3%	3	11,5%	3	11,5%	1	5,9%	9	31%	1	8,3%	1	3,2%	4	15,4%	25	13,3%
TOTAL	21	100%	26	100%	26	100%	17	100%	29	100%	12	100%	31	100%	26	100%	188	100%

Situação	2010		2011		2012		2013		2014		2015		2016		2017		Total	
	Freq.	%	Freq.	%	Freq.	%	Freq.	%	Freq.	%	Freq.	%	Freq.	%	Freq.	%	Freq.	%
<b>10010PN002 ENGENHARIA MECÂNICA</b>																		
APROVADO	0	-	7	58,3%	0	0%	0	-	0	-	0	-	1	100%	0	-	8	53,3%
REPROVADO(I)	0	-	2	16,7%	2	100%	0	-	0	-	0	-	0	0%	0	-	4	26,7%
REPROVADO(R)	0	-	2	16,7%	0	0%	0	-	0	-	0	-	0	0%	0	-	2	13,3%
TRANCADO	0	-	1	8,3%	0	0%	0	-	0	-	0	-	0	0%	0	-	1	6,7%
TOTAL	0	-	12	100%	2	100%	0	-	0	-	0	-	1	100%	0	-	15	100%
<b>17001PD001 ENFERMAGEM</b>																		
APROVADO	7	77,8%	2	28,6%	0	0%	2	50%	0	-	0	-	1	100%	2	100%	14	58,3%
REPROVADO(I)	0	0%	1	14,3%	1	100%	1	25%	0	-	0	-	0	0%	0	0%	3	12,5%
REPROVADO(R)	1	11,1%	1	14,3%	0	0%	0	0%	0	-	0	-	0	0%	0	0%	2	8,3%
TRANCADO	1	11,1%	3	42,9%	0	0%	1	25%	0	-	0	-	0	0%	0	0%	5	20,8%
TOTAL	9	100%	7	100%	1	100%	4	100%	0	-	0	-	1	100%	2	100%	24	100%
<b>20001PD102 EDUCAÇÃO FÍSICA</b>																		
APROVADO	77	88,5%	57	83,8%	56	87,5%	37	80,4%	43	82,7%	38	73,1%	58	77,3%	48	76,2%	414	81,7%
REPROVADO(I)	0	0%	5	7,4%	4	6,2%	2	4,3%	1	1,9%	5	9,6%	5	6,7%	6	9,5%	28	5,5%
REPROVADO(R)	5	5,7%	4	5,9%	1	1,6%	1	2,2%	2	3,8%	1	1,9%	3	4%	2	3,2%	19	3,7%
TRANCADO	5	5,7%	2	2,9%	3	4,7%	6	13%	6	11,5%	8	15,4%	9	12%	7	11,1%	46	9,1%
TOTAL	87	100%	68	100%	64	100%	46	100%	52	100%	52	100%	75	100%	63	100%	507	100%
<b>20001PD203 EDUCAÇÃO FÍSICA</b>																		
APROVADO	24	100%	46	83,6%	45	86,5%	40	75,5%	34	77,3%	29	54,7%	46	88,5%	44	75,9%	308	78,8%
REPROVADO(I)	0	0%	5	9,1%	6	11,5%	5	9,4%	2	4,5%	5	9,4%	1	1,9%	3	5,2%	27	6,9%
REPROVADO(R)	0	0%	0	0%	0	0%	6	11,3%	3	6,8%	8	15,1%	2	3,8%	0	0%	19	4,9%
TRANCADO	0	0%	4	7,3%	1	1,9%	2	3,8%	5	11,4%	11	20,8%	3	5,8%	11	19%	37	9,5%
TOTAL	24	100%	55	100%	52	100%	53	100%	44	100%	53	100%	52	100%	58	100%	391	100%
<b>MÚSICA BACHARELADO</b>																		
APROVADO	4	80%	6	100%	0	0%	1	33,3%	0	0%	0	-	2	100%	1	100%	14	63,6%
REPROVADO(I)	0	0%	0	0%	1	25%	1	33,3%	1	100%	0	-	0	0%	0	0%	3	13,6%
REPROVADO(R)	0	0%	0	0%	1	25%	0	0%	0	0%	0	-	0	0%	0	0%	1	4,5%
TRANCADO	1	20%	0	0%	2	50%	1	33,3%	0	0%	0	-	0	0%	0	0%	4	18,2%
TOTAL	5	100%	6	100%	4	100%	3	100%	1	100%	0	-	2	100%	1	100%	22	100%

Situação	2010		2011		2012		2013		2014		2015		2016		2017		Total	
	Freq.	%	Freq.	%	Freq.	%	Freq.	%	Freq.	%	Freq.	%	Freq.	%	Freq.	%	Freq.	%
<b>MÚSICA LICENCIATURA</b>																		
APROVADO	23	63,9%	30	76,9%	24	63,2%	25	64,1%	30	78,9%	32	78%	27	67,5%	23	85,2%	214	71,8%
REPROVADO(I)	6	16,7%	3	7,7%	7	18,4%	3	7,7%	5	13,2%	1	2,4%	3	7,5%	1	3,7%	29	9,7%
REPROVADO(R)	1	2,8%	2	5,1%	4	10,5%	3	7,7%	0	0%	0	0%	3	7,5%	2	7,4%	15	5%
TRANCADO	6	16,7%	4	10,3%	3	7,9%	8	20,5%	3	7,9%	8	19,5%	7	17,5%	1	3,7%	40	13,4%
TOTAL	36	100%	39	100%	38	100%	39	100%	38	100%	41	100%	40	100%	27	100%	298	100%
<b>TOTAL</b>																		
APROVADO	813	87,2%	778	82,6%	699	78,5%	665	79,3%	612	79,1%	629	80%	753	83,5%	751	80,1%	5700	81,4%
REPROVADO(I)	39	4,2%	51	5,4%	80	9%	58	6,9%	51	6,6%	45	5,7%	32	3,5%	59	6,3%	415	5,9%
REPROVADO(R)	22	2,4%	25	2,7%	21	2,4%	30	3,6%	20	2,6%	31	3,9%	31	3,4%	29	3,1%	209	3%
TRANCADO	58	6,2%	88	9,3%	90	10,1%	86	10,3%	91	11,8%	81	10,3%	86	9,5%	99	10,6%	679	9,7%
TOTAL	932	100%	942	100%	890	100%	839	100%	774	100%	786	100%	902	100%	938	100%	7003	100%

Tabela 14: Avaliação da disciplina CAE007-ANTROPOLOGIA E EDUCACAO entre os anos de 2010 e 2017

Situação	2010		2011		2012		2013		2014		2015		2016		2017		Total	
	Freq.	%	Freq.	%	Freq.	%	Freq.	%	Freq.	%	Freq.	%	Freq.	%	Freq.	%	Freq.	%
<b>14006PD001 PEDAGOGIA</b>																		
APROVADO	60	96,8%	64	95,5%	54	90%	59	93,7%	65	85,5%	35	67,3%	49	90,7%	47	78,3%	433	87,7%
REPROVADO(I)	2	3,2%	0	0%	0	0%	0	0%	1	1,3%	1	1,9%	1	1,9%	1	1,7%	6	1,2%
REPROVADO(R)	0	0%	1	1,5%	2	3,3%	1	1,6%	4	5,3%	6	11,5%	2	3,7%	6	10%	22	4,5%
TRANCADO	0	0%	2	3%	4	6,7%	3	4,8%	6	7,9%	10	19,2%	2	3,7%	6	10%	33	6,7%
TOTAL	62	100%	67	100%	60	100%	63	100%	76	100%	52	100%	54	100%	60	100%	494	100%
<b>14006PN002 PEDAGOGIA</b>																		
APROVADO	55	85,9%	60	82,2%	58	87,9%	64	90,1%	62	91,2%	39	84,8%	39	83%	54	81,8%	431	86%
REPROVADO(I)	6	9,4%	11	15,1%	1	1,5%	4	5,6%	0	0%	0	0%	1	2,1%	4	6,1%	27	5,4%
REPROVADO(R)	0	0%	0	0%	4	6,1%	1	1,4%	4	5,9%	6	13%	0	0%	1	1,5%	16	3,2%
TRANCADO	3	4,7%	2	2,7%	3	4,5%	2	2,8%	2	2,9%	1	2,2%	7	14,9%	7	10,6%	27	5,4%
TOTAL	64	100%	73	100%	66	100%	71	100%	68	100%	46	100%	47	100%	66	100%	501	100%
<b>TOTAL</b>																		
APROVADO	116	91,3%	129	88,4%	115	87,8%	124	91,9%	129	88,4%	85	74,6%	95	86,4%	105	80,8%	898	86,4%
REPROVADO(I)	8	6,3%	12	8,2%	1	0,8%	4	3%	1	0,7%	1	0,9%	2	1,8%	5	3,8%	34	3,3%
REPROVADO(R)	0	0%	1	0,7%	7	5,3%	2	1,5%	8	5,5%	16	14%	2	1,8%	7	5,4%	43	4,1%
TRANCADO	3	2,4%	4	2,7%	8	6,1%	5	3,7%	8	5,5%	12	10,5%	11	10%	13	10%	64	6,2%
TOTAL	127	100%	146	100%	131	100%	135	100%	146	100%	114	100%	110	100%	130	100%	1039	100%

Tabela 15: Avaliação da disciplina CAE011-TOPICOS EM CIENCIAS DA EDUCACAO entre os anos de 2010 e 2017

Situação	2010		2011		2012		2013		2014		2015		2016		2017		Total	
	Freq.	%	Freq.	%	Freq.	%	Freq.	%	Freq.	%	Freq.	%	Freq.	%	Freq.	%	Freq.	%
<b>05010PD001 PSICOLOGIA</b>																		
APROVADO	5	83,3%	1	100%	0	-	23	74,2%	0	-	15	78,9%	3	100%	0	-	47	78,3%
REPROVADO(I)	0	0%	0	0%	0	-	1	3,2%	0	-	1	5,3%	0	0%	0	-	2	3,3%
REPROVADO(R)	0	0%	0	0%	0	-	2	6,5%	0	-	1	5,3%	0	0%	0	-	3	5%
TRANCADO	1	16,7%	0	0%	0	-	5	16,1%	0	-	2	10,5%	0	0%	0	-	8	13,3%
TOTAL	6	100%	1	100%	0	-	31	100%	0	-	19	100%	3	100%	0	-	60	100%
<b>06001PN002 LETRAS</b>																		
APROVADO	0	-	0	-	0	0%	2	66,7%	3	100%	5	83,3%	2	100%	3	100%	15	83,3%
REPROVADO(I)	0	-	0	-	1	100%	0	0%	0	0%	0	0%	0	0%	0	0%	1	5,6%
REPROVADO(R)	0	-	0	-	0	0%	0	0%	0	0%	0	0%	0	0%	0	0%	0	0%
TRANCADO	0	-	0	-	0	0%	1	33,3%	0	0%	1	16,7%	0	0%	0	0%	2	11,1%
TOTAL	0	-	0	-	1	100%	3	100%	3	100%	6	100%	2	100%	3	100%	18	100%
<b>07006PD001 TEATRO</b>																		
APROVADO	1	100%	1	100%	2	66,7%	0	0%	1	50%	5	100%	3	100%	5	55,6%	18	72%
REPROVADO(I)	0	0%	0	0%	1	33,3%	0	0%	1	50%	0	0%	0	0%	1	11,1%	3	12%
REPROVADO(R)	0	0%	0	0%	0	0%	1	100%	0	0%	0	0%	0	0%	1	11,1%	2	8%
TRANCADO	0	0%	0	0%	0	0%	0	0%	0	0%	0	0%	0	0%	2	22,2%	2	8%
TOTAL	1	100%	1	100%	3	100%	1	100%	2	100%	5	100%	3	100%	9	100%	25	100%
<b>14002PD001 FORMAÇÃO INTERCULTURAL PARA EDUCADORES INDÍGENAS</b>																		
APROVADO	0	-	1	100%	0	-	0	-	0	-	0	-	32	100%	0	-	33	100%
REPROVADO(I)	0	-	0	0%	0	-	0	-	0	-	0	-	0	0%	0	-	0	0%
REPROVADO(R)	0	-	0	0%	0	-	0	-	0	-	0	-	0	0%	0	-	0	0%
TRANCADO	0	-	0	0%	0	-	0	-	0	-	0	-	0	0%	0	-	0	0%
TOTAL	0	-	1	100%	0	-	0	-	0	-	0	-	32	100%	0	-	33	100%
<b>14006PD001 PEDAGOGIA</b>																		
APROVADO	20	87%	23	85,2%	66	83,5%	53	81,5%	78	85,7%	66	97,1%	57	80,3%	101	74,3%	464	82,9%
REPROVADO(I)	0	0%	0	0%	6	7,6%	1	1,5%	2	2,2%	0	0%	4	5,6%	2	1,5%	15	2,7%
REPROVADO(R)	3	13%	1	3,7%	3	3,8%	1	1,5%	3	3,3%	1	1,5%	1	1,4%	10	7,4%	23	4,1%
TRANCADO	0	0%	3	11,1%	4	5,1%	10	15,4%	8	8,8%	1	1,5%	9	12,7%	23	16,9%	58	10,4%
TOTAL	23	100%	27	100%	79	100%	65	100%	91	100%	68	100%	71	100%	136	100%	560	100%

Situação	2010		2011		2012		2013		2014		2015		2016		2017		Total	
	Freq.	%	Freq.	%	Freq.	%	Freq.	%	Freq.	%	Freq.	%	Freq.	%	Freq.	%	Freq.	%
<b>14006PN002 PEDAGOGIA</b>																		
APROVADO	33	89,2%	10	58,8%	87	87,9%	77	85,6%	57	83,8%	44	80%	43	82,7%	96	80%	447	83,1%
REPROVADO(I)	3	8,1%	2	11,8%	2	2%	3	3,3%	4	5,9%	6	10,9%	3	5,8%	3	2,5%	26	4,8%
REPROVADO(R)	0	0%	2	11,8%	2	2%	3	3,3%	0	0%	1	1,8%	1	1,9%	11	9,2%	20	3,7%
TRANCADO	1	2,7%	3	17,6%	8	8,1%	7	7,8%	7	10,3%	4	7,3%	5	9,6%	10	8,3%	45	8,4%
TOTAL	37	100%	17	100%	99	100%	90	100%	68	100%	55	100%	52	100%	120	100%	538	100%
<b>TOTAL</b>																		
APROVADO	63	82,9%	40	74,1%	171	83%	176	79,3%	145	83,3%	161	88%	146	84,9%	210	76,6%	1112	81,7%
REPROVADO(I)	5	6,6%	3	5,6%	14	6,8%	6	2,7%	7	4%	8	4,4%	7	4,1%	6	2,2%	56	4,1%
REPROVADO(R)	3	3,9%	3	5,6%	7	3,4%	9	4,1%	5	2,9%	3	1,6%	2	1,2%	22	8%	54	4%
TRANCADO	5	6,6%	8	14,8%	14	6,8%	31	14%	17	9,8%	11	6%	17	9,9%	36	13,1%	139	10,2%
TOTAL	76	100%	54	100%	206	100%	222	100%	174	100%	183	100%	172	100%	274	100%	1361	100%

Tabela 16: Avaliação da disciplina CAE021-FILOSOFIA DA EDUCACAO II entre os anos de 2010 e 2017

Situação	2010		2011		2012		2013		2014		2015		2016		2017		Total	
	Freq.	%	Freq.	%	Freq.	%	Freq.	%	Freq.	%	Freq.	%	Freq.	%	Freq.	%	Freq.	%
<b>14006PD001 PEDAGOGIA</b>																		
APROVADO	48	80%	66	93%	61	91%	64	88,9%	65	90,3%	48	87,3%	59	76,6%	48	75%	459	85,3%
REPROVADO(I)	0	0%	2	2,8%	2	3%	3	4,2%	1	1,4%	0	0%	1	1,3%	8	12,5%	17	3,2%
REPROVADO(R)	12	20%	0	0%	0	0%	0	0%	0	0%	4	7,3%	3	3,9%	1	1,6%	20	3,7%
TRANCADO	0	0%	3	4,2%	4	6%	5	6,9%	6	8,3%	3	5,5%	14	18,2%	7	10,9%	42	7,8%
TOTAL	60	100%	71	100%	67	100%	72	100%	72	100%	55	100%	77	100%	64	100%	538	100%
<b>14006PN002 PEDAGOGIA</b>																		
APROVADO	4	50%	85	91,4%	90	90,9%	59	89,4%	35	74,5%	36	70,6%	49	87,5%	48	75%	406	83,9%
REPROVADO(I)	0	0%	3	3,2%	6	6,1%	3	4,5%	1	2,1%	0	0%	0	0%	1	1,6%	14	2,9%
REPROVADO(R)	2	25%	0	0%	0	0%	1	1,5%	9	19,1%	12	23,5%	5	8,9%	9	14,1%	38	7,9%
TRANCADO	2	25%	5	5,4%	3	3%	3	4,5%	2	4,3%	3	5,9%	2	3,6%	6	9,4%	26	5,4%
TOTAL	8	100%	93	100%	99	100%	66	100%	47	100%	51	100%	56	100%	64	100%	484	100%
<b>TOTAL</b>																		
APROVADO	53	76,8%	154	92,2%	151	91%	123	89,1%	100	84%	85	79,4%	110	81,5%	96	75%	872	84,7%
REPROVADO(I)	0	0%	5	3%	8	4,8%	6	4,3%	2	1,7%	0	0%	1	0,7%	9	7%	31	3%
REPROVADO(R)	14	20,3%	0	0%	0	0%	1	0,7%	9	7,6%	16	15%	8	5,9%	10	7,8%	58	5,6%
TRANCADO	2	2,9%	8	4,8%	7	4,2%	8	5,8%	8	6,7%	6	5,6%	16	11,9%	13	10,2%	68	6,6%
TOTAL	69	100%	167	100%	166	100%	138	100%	119	100%	107	100%	135	100%	128	100%	1029	100%



Tabela 17: Avaliação da disciplina CAE022-HISTORIA DA EDUCACAO I entre os anos de 2010 e 2017

Situação	2010		2011		2012		2013		2014		2015		2016		2017		Total	
	Freq.	%	Freq.	%	Freq.	%	Freq.	%	Freq.	%	Freq.	%	Freq.	%	Freq.	%	Freq.	%
<b>14006PD001 PEDAGOGIA</b>																		
APROVADO	65	98,5%	56	87,5%	58	86,6%	56	78,9%	60	75%	41	74,5%	61	79,2%	56	81,2%	453	82,5%
REPROVADO(I)	1	1,5%	3	4,7%	3	4,5%	5	7%	8	10%	6	10,9%	4	5,2%	7	10,1%	37	6,7%
REPROVADO(R)	0	0%	3	4,7%	1	1,5%	4	5,6%	9	11,2%	4	7,3%	2	2,6%	2	2,9%	25	4,6%
TRANCADO	0	0%	2	3,1%	5	7,5%	6	8,5%	3	3,8%	4	7,3%	10	13%	4	5,8%	34	6,2%
TOTAL	66	100%	64	100%	67	100%	71	100%	80	100%	55	100%	77	100%	69	100%	549	100%
<b>14006PN002 PEDAGOGIA</b>																		
APROVADO	65	87,8%	56	83,6%	58	84,1%	55	79,7%	35	67,3%	44	81,5%	54	83,1%	59	84,3%	426	81,9%
REPROVADO(I)	6	8,1%	5	7,5%	3	4,3%	4	5,8%	6	11,5%	6	11,1%	5	7,7%	5	7,1%	40	7,7%
REPROVADO(R)	1	1,4%	1	1,5%	3	4,3%	8	11,6%	10	19,2%	1	1,9%	1	1,5%	1	1,4%	26	5%
TRANCADO	2	2,7%	5	7,5%	5	7,2%	2	2,9%	1	1,9%	3	5,6%	5	7,7%	5	7,1%	28	5,4%
TOTAL	74	100%	67	100%	69	100%	69	100%	52	100%	54	100%	65	100%	70	100%	520	100%
<b>TOTAL</b>																		
APROVADO	131	92,9%	114	85,7%	120	85,7%	111	79,3%	95	72%	87	75%	120	81,1%	115	82,7%	893	82%
REPROVADO(I)	7	5%	8	6%	6	4,3%	9	6,4%	14	10,6%	15	12,9%	9	6,1%	12	8,6%	80	7,3%
REPROVADO(R)	1	0,7%	4	3%	4	2,9%	12	8,6%	19	14,4%	6	5,2%	3	2%	3	2,2%	52	4,8%
TRANCADO	2	1,4%	7	5,3%	10	7,1%	8	5,7%	4	3%	8	6,9%	16	10,8%	9	6,5%	64	5,9%
TOTAL	141	100%	133	100%	140	100%	140	100%	132	100%	116	100%	148	100%	139	100%	1089	100%

Tabela 18: Avaliação da disciplina CAE023-SOCIOLOGIA DA EDUCACAO II entre os anos de 2010 e 2017

Situação	2010		2011		2012		2013		2014		2015		2016		2017		Total	
	Freq.	%	Freq.	%	Freq.	%	Freq.	%	Freq.	%	Freq.	%	Freq.	%	Freq.	%	Freq.	%
<b>14006PD001 PEDAGOGIA</b>																		
APROVADO	65	98,5%	63	95,5%	57	87,7%	59	88,1%	63	82,9%	44	77,2%	58	71,6%	49	72,1%	458	83,9%
REPROVADO(I)	1	1,5%	0	0%	2	3,1%	2	3%	4	5,3%	6	10,5%	9	11,1%	13	19,1%	37	6,8%
REPROVADO(R)	0	0%	0	0%	2	3,1%	0	0%	2	2,6%	2	3,5%	2	2,5%	0	0%	8	1,5%
TRANCADO	0	0%	3	4,5%	4	6,2%	6	9%	7	9,2%	5	8,8%	12	14,8%	6	8,8%	43	7,9%
TOTAL	66	100%	66	100%	65	100%	67	100%	76	100%	57	100%	81	100%	68	100%	546	100%
<b>14006PN002 PEDAGOGIA</b>																		
APROVADO	66	89,2%	62	91,2%	56	84,8%	61	91%	35	83,3%	41	82%	46	75,4%	57	85,1%	424	85,7%
REPROVADO(I)	6	8,1%	3	4,4%	7	10,6%	4	6%	3	7,1%	7	14%	4	6,6%	3	4,5%	37	7,5%
REPROVADO(R)	0	0%	1	1,5%	1	1,5%	0	0%	2	4,8%	0	0%	1	1,6%	1	1,5%	6	1,2%
TRANCADO	2	2,7%	2	2,9%	2	3%	2	3%	2	4,8%	2	4%	10	16,4%	6	9%	28	5,7%
TOTAL	74	100%	68	100%	66	100%	67	100%	42	100%	50	100%	61	100%	67	100%	495	100%
<b>TOTAL</b>																		
APROVADO	131	93,6%	126	92,6%	113	86,3%	120	89,6%	98	83,1%	85	79,4%	107	73,8%	106	78,5%	886	84,7%
REPROVADO(I)	7	5%	4	2,9%	9	6,9%	6	4,5%	7	5,9%	13	12,1%	13	9%	16	11,9%	75	7,2%
REPROVADO(R)	0	0%	1	0,7%	3	2,3%	0	0%	4	3,4%	2	1,9%	3	2,1%	1	0,7%	14	1,3%
TRANCADO	2	1,4%	5	3,7%	6	4,6%	8	6%	9	7,6%	7	6,5%	22	15,2%	12	8,9%	71	6,8%
TOTAL	140	100%	136	100%	131	100%	134	100%	118	100%	107	100%	145	100%	135	100%	1046	100%

Tabela 19: Avaliação da disciplina CAE038-HISTORIA DA EDUCACAO entre os anos de 2010 e 2017

Situação	2010		2011		2012		2013		2014		2015		2016		2017		Total	
	Freq.	%	Freq.	%	Freq.	%	Freq.	%	Freq.	%	Freq.	%	Freq.	%	Freq.	%	Freq.	%
<b>05009PD001 HISTÓRIA</b>																		
APROVADO	40	87%	37	78,7%	41	83,7%	31	70,5%	31	68,9%	33	76,7%	40	87%	45	93,8%	298	81%
REPROVADO(I)	0	0%	3	6,4%	2	4,1%	0	0%	5	11,1%	4	9,3%	2	4,3%	1	2,1%	17	4,6%
REPROVADO(R)	4	8,7%	0	0%	3	6,1%	3	6,8%	0	0%	2	4,7%	0	0%	0	0%	12	3,3%
TRANCADO	2	4,3%	7	14,9%	3	6,1%	10	22,7%	9	20%	4	9,3%	4	8,7%	2	4,2%	41	11,1%
TOTAL	46	100%	47	100%	49	100%	44	100%	45	100%	43	100%	46	100%	48	100%	368	100%
<b>05009PN002 HISTÓRIA</b>																		
APROVADO	41	95,3%	40	83,3%	37	82,2%	43	84,3%	35	77,8%	37	77,1%	34	75,6%	43	87,8%	310	82,9%
REPROVADO(I)	1	2,3%	2	4,2%	0	0%	4	7,8%	5	11,1%	4	8,3%	6	13,3%	4	8,2%	26	7%
REPROVADO(R)	0	0%	0	0%	4	8,9%	2	3,9%	0	0%	1	2,1%	0	0%	0	0%	7	1,9%
TRANCADO	1	2,3%	6	12,5%	4	8,9%	2	3,9%	5	11,1%	6	12,5%	5	11,1%	2	4,1%	31	8,3%
TOTAL	43	100%	48	100%	45	100%	51	100%	45	100%	48	100%	45	100%	49	100%	374	100%
<b>TOTAL</b>																		
APROVADO	81	91%	78	80,4%	79	81,4%	74	77,9%	66	72,5%	70	76,9%	76	81,7%	88	90,7%	612	81,6%
REPROVADO(I)	1	1,1%	5	5,2%	4	4,1%	4	4,2%	11	12,1%	8	8,8%	8	8,6%	5	5,2%	46	6,1%
REPROVADO(R)	4	4,5%	1	1%	7	7,2%	5	5,3%	0	0%	3	3,3%	0	0%	0	0%	20	2,7%
TRANCADO	3	3,4%	13	13,4%	7	7,2%	12	12,6%	14	15,4%	10	11%	9	9,7%	4	4,1%	72	9,6%
TOTAL	89	100%	97	100%	97	100%	95	100%	91	100%	91	100%	93	100%	97	100%	750	100%

Tabela 20: Avaliação da disciplina CAE104-SOCIOLOGIA DA EDUCACAO I entre os anos de 2010 e 2017

Situação	2010		2011		2012		2013		2014		2015		2016		2017		Total	
	Freq.	%	Freq.	%	Freq.	%	Freq.	%	Freq.	%	Freq.	%	Freq.	%	Freq.	%	Freq.	%
<b>14006PD001 PEDAGOGIA</b>																		
APROVADO	67	88,2%	63	96,9%	61	92,4%	63	96,9%	48	73,8%	48	82,8%	49	76,6%	58	79,5%	457	85,9%
REPROVADO(I)	1	1,3%	1	1,5%	2	3%	1	1,5%	12	18,5%	1	1,7%	6	9,4%	6	8,2%	30	5,6%
REPROVADO(R)	0	0%	0	0%	0	0%	0	0%	0	0%	1	1,7%	3	4,7%	4	5,5%	8	1,5%
TRANCADO	8	10,5%	1	1,5%	3	4,5%	1	1,5%	5	7,7%	8	13,8%	6	9,4%	5	6,8%	37	7%
TOTAL	76	100%	65	100%	66	100%	65	100%	65	100%	58	100%	64	100%	73	100%	532	100%
<b>14006PN002 PEDAGOGIA</b>																		
APROVADO	62	95,4%	59	90,8%	56	86,2%	58	86,6%	44	68,8%	47	68,1%	56	81,2%	55	91,7%	437	83,4%
REPROVADO(I)	2	3,1%	2	3,1%	2	3,1%	3	4,5%	11	17,2%	13	18,8%	5	7,2%	4	6,7%	42	8%
REPROVADO(R)	0	0%	0	0%	3	4,6%	3	4,5%	0	0%	4	5,8%	3	4,3%	0	0%	13	2,5%
TRANCADO	1	1,5%	4	6,2%	4	6,2%	3	4,5%	9	14,1%	5	7,2%	5	7,2%	1	1,7%	32	6,1%
TOTAL	65	100%	65	100%	65	100%	67	100%	64	100%	69	100%	69	100%	60	100%	524	100%
<b>TOTAL</b>																		
APROVADO	129	91,5%	122	93,8%	119	89,5%	121	91%	95	72%	98	75,4%	105	78,9%	113	85%	902	84,7%
REPROVADO(I)	3	2,1%	3	2,3%	4	3%	5	3,8%	23	17,4%	14	10,8%	11	8,3%	10	7,5%	73	6,9%
REPROVADO(R)	0	0%	0	0%	3	2,3%	3	2,3%	0	0%	5	3,8%	6	4,5%	4	3%	21	2%
TRANCADO	9	6,4%	5	3,8%	7	5,3%	4	3%	14	10,6%	13	10%	11	8,3%	6	4,5%	69	6,5%
TOTAL	141	100%	130	100%	133	100%	133	100%	132	100%	130	100%	133	100%	133	100%	1065	100%

Tabela 21: Avaliação da disciplina CAE109-HISTORIA DA EDUCACAO II entre os anos de 2010 e 2017

Situação	2010		2011		2012		2013		2014		2015		2016		2017		Total	
	Freq.	%	Freq.	%	Freq.	%	Freq.	%	Freq.	%	Freq.	%	Freq.	%	Freq.	%	Freq.	%
<b>14006PD001 PEDAGOGIA</b>																		
APROVADO	106	90,6%	63	82,9%	65	91,5%	57	90,5%	58	72,5%	36	58,1%	46	69,7%	56	78,9%	487	80,4%
REPROVADO(I)	2	1,7%	8	10,5%	2	2,8%	2	3,2%	7	8,8%	3	4,8%	1	1,5%	2	2,8%	27	4,5%
REPROVADO(R)	8	6,8%	1	1,3%	1	1,4%	1	1,6%	9	11,2%	16	25,8%	11	16,7%	7	9,9%	54	8,9%
TRANCADO	1	0,9%	4	5,3%	3	4,2%	3	4,8%	6	7,5%	7	11,3%	8	12,1%	6	8,5%	38	6,3%
TOTAL	117	100%	76	100%	71	100%	63	100%	80	100%	62	100%	66	100%	71	100%	606	100%
<b>14006PN002 PEDAGOGIA</b>																		
APROVADO	58	79,5%	55	80,9%	55	84,6%	51	70,8%	52	67,5%	42	58,3%	34	64,2%	56	70%	403	72%
REPROVADO(I)	1	1,4%	6	8,8%	7	10,8%	9	12,5%	10	13%	8	11,1%	2	3,8%	2	2,5%	45	8%
REPROVADO(R)	8	11%	3	4,4%	1	1,5%	9	12,5%	13	16,9%	13	18,1%	13	24,5%	12	15%	72	12,9%
TRANCADO	6	8,2%	4	5,9%	2	3,1%	3	4,2%	2	2,6%	9	12,5%	4	7,5%	10	12,5%	40	7,1%
TOTAL	73	100%	68	100%	65	100%	72	100%	77	100%	72	100%	53	100%	80	100%	560	100%
<b>TOTAL</b>																		
APROVADO	165	86,4%	118	81,9%	120	87,6%	108	78,8%	110	70,1%	82	59,4%	80	67,2%	113	73,9%	896	76,2%
REPROVADO(I)	3	1,6%	14	9,7%	9	6,6%	11	8%	17	10,8%	11	8%	3	2,5%	4	2,6%	72	6,1%
REPROVADO(R)	16	8,4%	4	2,8%	2	1,5%	11	8%	22	14%	29	21%	24	20,2%	20	13,1%	128	10,9%
TRANCADO	7	3,7%	8	5,6%	6	4,4%	7	5,1%	8	5,1%	16	11,6%	12	10,1%	16	10,5%	80	6,8%
TOTAL	191	100%	144	100%	137	100%	137	100%	157	100%	138	100%	119	100%	153	100%	1176	100%

Tabela 22: Avaliação da disciplina CAE111-FILOSOFIA DA EDUCACAO I entre os anos de 2010 e 2017

Situação	2010		2011		2012		2013		2014		2015		2016		2017		Total	
	Freq.	%	Freq.	%	Freq.	%	Freq.	%	Freq.	%	Freq.	%	Freq.	%	Freq.	%	Freq.	%
<b>14006PD001 PEDAGOGIA</b>																		
APROVADO	65	86,7%	62	93,9%	63	95,5%	65	97%	46	71,9%	50	84,7%	53	77,9%	62	84,9%	466	86,6%
REPROVADO(I)	3	4%	2	3%	1	1,5%	0	0%	10	15,6%	2	3,4%	8	11,8%	5	6,8%	31	5,8%
REPROVADO(R)	0	0%	1	1,5%	0	0%	1	1,5%	2	3,1%	1	1,7%	0	0%	3	4,1%	8	1,5%
TRANCADO	7	9,3%	1	1,5%	2	3%	1	1,5%	6	9,4%	6	10,2%	7	10,3%	3	4,1%	33	6,1%
TOTAL	75	100%	66	100%	66	100%	67	100%	64	100%	59	100%	68	100%	73	100%	538	100%
<b>14006PN002 PEDAGOGIA</b>																		
APROVADO	66	89,2%	65	90,3%	64	88,9%	67	97,1%	38	59,4%	52	74,3%	56	78,9%	66	89,2%	474	83,7%
REPROVADO(I)	2	2,7%	4	5,6%	3	4,2%	0	0%	8	12,5%	2	2,9%	5	7%	0	0%	24	4,2%
REPROVADO(R)	0	0%	0	0%	0	0%	0	0%	8	12,5%	10	14,3%	4	5,6%	5	6,8%	27	4,8%
TRANCADO	6	8,1%	3	4,2%	5	6,9%	2	2,9%	10	15,6%	6	8,6%	6	8,5%	3	4,1%	41	7,2%
TOTAL	74	100%	72	100%	72	100%	69	100%	64	100%	70	100%	71	100%	74	100%	566	100%
<b>TOTAL</b>																		
APROVADO	131	87,9%	127	92%	129	91,5%	135	96,4%	87	66,4%	104	78,8%	109	77,9%	130	87,2%	952	85%
REPROVADO(I)	5	3,4%	6	4,3%	5	3,5%	1	0,7%	18	13,7%	4	3%	13	9,3%	5	3,4%	57	5,1%
REPROVADO(R)	0	0%	1	0,7%	0	0%	1	0,7%	10	7,6%	11	8,3%	4	2,9%	8	5,4%	35	3,1%
TRANCADO	13	8,7%	4	2,9%	7	5%	3	2,1%	16	12,2%	13	9,8%	14	10%	6	4%	76	6,8%
TOTAL	149	100%	138	100%	141	100%	140	100%	131	100%	132	100%	140	100%	149	100%	1120	100%

**Tabela 23: Avaliação da disciplina CAE129-PSICOLOGIA DA EDUCACAO I entre os anos de 2010 e 2017**

Situação	2010		2011		2012		2013		2014		2015		2016		2017		Total	
	Freq.	%	Freq.	%	Freq.	%	Freq.	%	Freq.	%	Freq.	%	Freq.	%	Freq.	%	Freq.	%
<b>14006PD001 PEDAGOGIA</b>																		
APROVADO	60	96,8%	60	92,3%	56	90,3%	58	90,6%	61	89,7%	41	75,9%	55	83,3%	48	85,7%	439	88,3%
REPROVADO(I)	0	0%	2	3,1%	0	0%	0	0%	1	1,5%	7	13%	3	4,5%	2	3,6%	15	3%
REPROVADO(R)	2	3,2%	0	0%	2	3,2%	2	3,1%	0	0%	0	0%	2	3%	3	5,4%	11	2,2%
TRANCADO	0	0%	3	4,6%	4	6,5%	4	6,2%	6	8,8%	6	11,1%	6	9,1%	3	5,4%	32	6,4%
TOTAL	62	100%	65	100%	62	100%	64	100%	68	100%	54	100%	66	100%	56	100%	497	100%
<b>14006PN002 PEDAGOGIA</b>																		
APROVADO	60	93,8%	54	94,7%	57	89,1%	52	88,1%	38	88,4%	35	76,1%	53	85,5%	48	85,7%	397	88%
REPROVADO(I)	1	1,6%	1	1,8%	2	3,1%	3	5,1%	3	7%	10	21,7%	4	6,5%	2	3,6%	26	5,8%
REPROVADO(R)	1	1,6%	0	0%	2	3,1%	2	3,4%	0	0%	0	0%	1	1,6%	2	3,6%	8	1,8%
TRANCADO	2	3,1%	2	3,5%	3	4,7%	2	3,4%	2	4,7%	1	2,2%	4	6,5%	4	7,1%	20	4,4%
TOTAL	64	100%	57	100%	64	100%	59	100%	43	100%	46	100%	62	100%	56	100%	451	100%
<b>TOTAL</b>																		
APROVADO	125	95,4%	120	92,3%	114	89,8%	112	89,6%	101	89,4%	81	74,3%	112	83,6%	97	85,8%	862	87,8%
REPROVADO(I)	1	0,8%	3	2,3%	2	1,6%	3	2,4%	4	3,5%	19	17,4%	9	6,7%	4	3,5%	45	4,6%
REPROVADO(R)	3	2,3%	0	0%	4	3,1%	4	3,2%	0	0%	0	0%	3	2,2%	5	4,4%	19	1,9%
TRANCADO	2	1,5%	7	5,4%	7	5,5%	6	4,8%	8	7,1%	9	8,3%	10	7,5%	7	6,2%	56	5,7%
TOTAL	131	100%	130	100%	127	100%	125	100%	113	100%	109	100%	134	100%	113	100%	982	100%

Tabela 24: Avaliação da disciplina CAE130-PSICOLOGIA DA EDUCACAO II entre os anos de 2010 e 2017

Situação	2010		2011		2012		2013		2014		2015		2016		2017		Total	
	Freq.	%	Freq.	%	Freq.	%	Freq.	%	Freq.	%	Freq.	%	Freq.	%	Freq.	%	Freq.	%
<b>14006PD001 PEDAGOGIA</b>																		
APROVADO	56	90,3%	66	93%	60	92,3%	59	92,2%	70	95,9%	44	83%	45	83,3%	48	77,4%	448	88,9%
REPROVADO(I)	0	0%	1	1,4%	0	0%	0	0%	0	0%	4	7,5%	2	3,7%	8	12,9%	15	3%
REPROVADO(R)	6	9,7%	2	2,8%	2	3,1%	3	4,7%	0	0%	0	0%	3	5,6%	0	0%	16	3,2%
TRANCADO	0	0%	2	2,8%	3	4,6%	2	3,1%	3	4,1%	5	9,4%	4	7,4%	6	9,7%	25	5%
TOTAL	62	100%	71	100%	65	100%	64	100%	73	100%	53	100%	54	100%	62	100%	504	100%
<b>14006PN002 PEDAGOGIA</b>																		
APROVADO	58	89,2%	56	83,6%	60	95,2%	64	97%	63	94%	43	81,1%	32	76,2%	59	85,5%	435	88,4%
REPROVADO(I)	0	0%	3	4,5%	0	0%	1	1,5%	2	3%	8	15,1%	3	7,1%	3	4,3%	20	4,1%
REPROVADO(R)	5	7,7%	4	6%	2	3,2%	0	0%	0	0%	1	1,9%	2	4,8%	3	4,3%	17	3,5%
TRANCADO	2	3,1%	4	6%	1	1,6%	1	1,5%	2	3%	1	1,9%	5	11,9%	4	5,8%	20	4,1%
TOTAL	65	100%	67	100%	63	100%	66	100%	67	100%	53	100%	42	100%	69	100%	492	100%
<b>TOTAL</b>																		
APROVADO	114	89,8%	125	88%	124	91,9%	123	94,6%	134	95%	87	82,1%	79	79%	107	81,7%	893	88,2%
REPROVADO(I)	0	0%	4	2,8%	2	1,5%	1	0,8%	2	1,4%	12	11,3%	6	6%	11	8,4%	38	3,8%
REPROVADO(R)	11	8,7%	7	4,9%	5	3,7%	3	2,3%	0	0%	1	0,9%	5	5%	3	2,3%	35	3,5%
TRANCADO	2	1,6%	6	4,2%	4	3%	3	2,3%	5	3,5%	6	5,7%	10	10%	10	7,6%	46	4,5%
TOTAL	127	100%	142	100%	135	100%	130	100%	141	100%	106	100%	100	100%	131	100%	1012	100%



**Tabela 25: Avaliação da disciplina CAE145-METODOLOGIA DE PESQUISA EM EDUCACAO I entre os anos de 2010 e 2017**

Situação	2010		2011		2012		2013		2014		2015		2016		2017		Total	
	Freq.	%	Freq.	%	Freq.	%	Freq.	%	Freq.	%	Freq.	%	Freq.	%	Freq.	%	Freq.	%
<b>14006PD001 PEDAGOGIA</b>																		
APROVADO	68	88,3%	67	94,4%	58	89,2%	66	97,1%	49	75,4%	50	86,2%	54	81,8%	64	86,5%	476	87,5%
REPROVADO(I)	1	1,3%	3	4,2%	2	3,1%	0	0%	9	13,8%	3	5,2%	6	9,1%	7	9,5%	31	5,7%
REPROVADO(R)	0	0%	0	0%	1	1,5%	0	0%	1	1,5%	0	0%	0	0%	0	0%	2	0,4%
TRANCADO	8	10,4%	1	1,4%	4	6,2%	2	2,9%	6	9,2%	5	8,6%	6	9,1%	3	4,1%	35	6,4%
TOTAL	77	100%	71	100%	65	100%	68	100%	65	100%	58	100%	66	100%	74	100%	544	100%
<b>14006PN002 PEDAGOGIA</b>																		
APROVADO	58	89,2%	58	86,6%	58	84,1%	59	92,2%	38	60,3%	50	69,4%	57	80,3%	55	84,6%	433	80,8%
REPROVADO(I)	0	0%	5	7,5%	5	7,2%	0	0%	13	20,6%	12	16,7%	6	8,5%	4	6,2%	45	8,4%
REPROVADO(R)	2	3,1%	0	0%	0	0%	2	3,1%	1	1,6%	0	0%	1	1,4%	2	3,1%	8	1,5%
TRANCADO	5	7,7%	4	6%	6	8,7%	3	4,7%	11	17,5%	10	13,9%	7	9,9%	4	6,2%	50	9,3%
TOTAL	65	100%	67	100%	69	100%	64	100%	63	100%	72	100%	71	100%	65	100%	536	100%
<b>TOTAL</b>																		
APROVADO	126	88,7%	125	90,6%	117	86,7%	125	94%	87	68%	101	77,1%	112	81,2%	119	85,6%	912	84,1%
REPROVADO(I)	1	0,7%	8	5,8%	7	5,2%	1	0,8%	22	17,2%	15	11,5%	12	8,7%	11	7,9%	77	7,1%
REPROVADO(R)	2	1,4%	0	0%	1	0,7%	2	1,5%	2	1,6%	0	0%	1	0,7%	2	1,4%	10	0,9%
TRANCADO	13	9,2%	5	3,6%	10	7,4%	5	3,8%	17	13,3%	15	11,5%	13	9,4%	7	5%	85	7,8%
TOTAL	142	100%	138	100%	135	100%	133	100%	128	100%	131	100%	138	100%	139	100%	1084	100%

**Tabela 26: Avaliação da disciplina CAE146-ESTAGIO CURRICULAR DE INTRODUCAO AO CAMPO EDUCACIONAL entre os anos de 2010 e 2017**

Situação	2010		2011		2012		2013		2014		2015		2016		2017		Total	
	Freq.	%	Freq.	%	Freq.	%	Freq.	%	Freq.	%	Freq.	%	Freq.	%	Freq.	%	Freq.	%
<b>14006PD001 PEDAGOGIA</b>																		
APROVADO	55	91,7%	64	92,8%	56	94,9%	55	88,7%	49	65,3%	47	67,1%	49	69%	49	65,3%	424	78,4%
REPROVADO(I)	1	1,7%	1	1,4%	2	3,4%	2	3,2%	2	2,7%	8	11,4%	7	9,9%	9	12%	32	5,9%
REPROVADO(R)	3	5%	3	4,3%	0	0%	1	1,6%	1	1,3%	8	11,4%	2	2,8%	6	8%	24	4,4%
TRANCADO	1	1,7%	1	1,4%	1	1,7%	4	6,5%	23	30,7%	7	10%	13	18,3%	11	14,7%	61	11,3%
TOTAL	60	100%	69	100%	59	100%	62	100%	75	100%	70	100%	71	100%	75	100%	541	100%
<b>14006PN002 PEDAGOGIA</b>																		
APROVADO	62	93,9%	57	86,4%	53	85,5%	54	83,1%	51	76,1%	42	64,6%	38	67,9%	49	68,1%	406	78,2%
REPROVADO(I)	1	1,5%	3	4,5%	1	1,6%	4	6,2%	2	3%	9	13,8%	8	14,3%	5	6,9%	33	6,4%
REPROVADO(R)	2	3%	2	3%	3	4,8%	7	10,8%	7	10,4%	9	13,8%	2	3,6%	9	12,5%	41	7,9%
TRANCADO	1	1,5%	4	6,1%	5	8,1%	0	0%	7	10,4%	5	7,7%	8	14,3%	9	12,5%	39	7,5%
TOTAL	66	100%	66	100%	62	100%	65	100%	67	100%	65	100%	56	100%	72	100%	519	100%
<b>TOTAL</b>																		
APROVADO	117	92,9%	121	89,6%	109	90,1%	109	85,8%	100	70,4%	89	65,9%	87	68,5%	98	66,7%	830	78,3%
REPROVADO(I)	2	1,6%	4	3%	3	2,5%	6	4,7%	4	2,8%	17	12,6%	15	11,8%	14	9,5%	65	6,1%
REPROVADO(R)	5	4%	5	3,7%	3	2,5%	8	6,3%	8	5,6%	17	12,6%	4	3,1%	15	10,2%	65	6,1%
TRANCADO	2	1,6%	5	3,7%	6	5%	4	3,1%	30	21,1%	12	8,9%	21	16,5%	20	13,6%	100	9,4%
TOTAL	126	100%	135	100%	121	100%	127	100%	142	100%	135	100%	127	100%	147	100%	1060	100%

Tabela 27: Avaliação da disciplina CAE147-ESTUDOS SOBRE A INFANCIA entre os anos de 2010 e 2017

Situação	2010		2011		2012		2013		2014		2015		2016		2017		Total	
	Freq.	%	Freq.	%	Freq.	%	Freq.	%	Freq.	%	Freq.	%	Freq.	%	Freq.	%	Freq.	%
<b>14006PD001 PEDAGOGIA</b>																		
APROVADO	59	96,7%	60	95,2%	62	89,9%	57	91,9%	57	91,9%	56	77,8%	45	75%	62	79,5%	458	86,9%
REPROVADO(I)	2	3,3%	3	4,8%	1	1,4%	0	0%	1	1,6%	9	12,5%	7	11,7%	6	7,7%	29	5,5%
REPROVADO(R)	0	0%	0	0%	0	0%	1	1,6%	2	3,2%	2	2,8%	0	0%	2	2,6%	7	1,3%
TRANCADO	0	0%	0	0%	6	8,7%	4	6,5%	2	3,2%	5	6,9%	8	13,3%	8	10,3%	33	6,3%
TOTAL	61	100%	63	100%	69	100%	62	100%	62	100%	72	100%	60	100%	78	100%	527	100%
<b>14006PN002 PEDAGOGIA</b>																		
APROVADO	120	89,6%	62	92,5%	53	81,5%	47	70,1%	58	80,6%	39	78%	43	71,7%	51	70,8%	473	80,6%
REPROVADO(I)	5	3,7%	0	0%	8	12,3%	5	7,5%	2	2,8%	6	12%	6	10%	8	11,1%	40	6,8%
REPROVADO(R)	1	0,7%	2	3%	1	1,5%	9	13,4%	6	8,3%	0	0%	3	5%	2	2,8%	24	4,1%
TRANCADO	8	6%	3	4,5%	3	4,6%	6	9%	6	8,3%	5	10%	8	13,3%	11	15,3%	50	8,5%
TOTAL	134	100%	67	100%	65	100%	67	100%	72	100%	50	100%	60	100%	72	100%	587	100%
<b>TOTAL</b>																		
APROVADO	181	91%	124	93,9%	120	85,7%	104	80%	115	85,8%	97	77%	94	74%	114	74,5%	949	83,2%
REPROVADO(I)	8	4%	3	2,3%	10	7,1%	6	4,6%	3	2,2%	15	11,9%	13	10,2%	16	10,5%	74	6,5%
REPROVADO(R)	1	0,5%	2	1,5%	1	0,7%	10	7,7%	8	6%	2	1,6%	3	2,4%	4	2,6%	31	2,7%
TRANCADO	9	4,5%	3	2,3%	9	6,4%	10	7,7%	8	6%	12	9,5%	17	13,4%	19	12,4%	87	7,6%
TOTAL	199	100%	132	100%	140	100%	130	100%	134	100%	126	100%	127	100%	153	100%	1141	100%

**Tabela 28: Avaliação da disciplina CAE148-FUNDAMENTOS DA EDUCACAO INCLUSIVA entre os anos de 2010 e 2017**

Situação	2010		2011		2012		2013		2014		2015		2016		2017		Total	
	Freq.	%	Freq.	%	Freq.	%	Freq.	%	Freq.	%	Freq.	%	Freq.	%	Freq.	%	Freq.	%
<b>05010PD001 PSICOLOGIA</b>																		
APROVADO	0	-	4	100%	1	100%	3	100%	1	100%	6	75%	1	100%	0	0%	16	84,2%
REPROVADO(I)	0	-	0	0%	0	0%	0	0%	0	0%	0	0%	0	0%	1	100%	1	5,3%
REPROVADO(R)	0	-	0	0%	0	0%	0	0%	0	0%	0	0%	0	0%	0	0%	0	0%
TRANCADO	0	-	0	0%	0	0%	0	0%	0	0%	2	25%	0	0%	0	0%	2	10,5%
TOTAL	0	-	4	100%	1	100%	3	100%	1	100%	8	100%	1	100%	1	100%	19	100%
<b>14006PD001 PEDAGOGIA</b>																		
APROVADO	56	96,6%	57	98,3%	61	92,4%	60	92,3%	67	98,5%	48	85,7%	33	67,3%	54	87,1%	436	90,5%
REPROVADO(I)	0	0%	1	1,7%	2	3%	1	1,5%	1	1,5%	4	7,1%	7	14,3%	3	4,8%	19	3,9%
REPROVADO(R)	0	0%	0	0%	1	1,5%	1	1,5%	0	0%	0	0%	0	0%	0	0%	2	0,4%
TRANCADO	2	3,4%	0	0%	2	3%	3	4,6%	0	0%	4	7,1%	9	18,4%	5	8,1%	25	5,2%
TOTAL	58	100%	58	100%	66	100%	65	100%	68	100%	56	100%	49	100%	62	100%	482	100%
<b>14006PN002 PEDAGOGIA</b>																		
APROVADO	59	95,2%	64	95,5%	52	86,7%	56	86,2%	58	86,6%	45	68,2%	38	70,4%	38	82,6%	410	84,2%
REPROVADO(I)	1	1,6%	1	1,5%	2	3,3%	3	4,6%	2	3%	11	16,7%	6	11,1%	5	10,9%	31	6,4%
REPROVADO(R)	1	1,6%	0	0%	2	3,3%	0	0%	2	3%	1	1,5%	0	0%	0	0%	6	1,2%
TRANCADO	1	1,6%	2	3%	4	6,7%	6	9,2%	5	7,5%	9	13,6%	10	18,5%	3	6,5%	40	8,2%
TOTAL	62	100%	67	100%	60	100%	65	100%	67	100%	66	100%	54	100%	46	100%	487	100%
<b>TOTAL</b>																		
APROVADO	120	96%	133	94,3%	114	89,8%	119	89,5%	126	92,6%	103	75,7%	77	69,4%	92	84,4%	884	86,8%
REPROVADO(I)	1	0,8%	3	2,1%	4	3,1%	4	3%	3	2,2%	15	11%	13	11,7%	9	8,3%	52	5,1%
REPROVADO(R)	1	0,8%	1	0,7%	3	2,4%	1	0,8%	2	1,5%	1	0,7%	0	0%	0	0%	9	0,9%
TRANCADO	3	2,4%	4	2,8%	6	4,7%	9	6,8%	5	3,7%	17	12,5%	21	18,9%	8	7,3%	73	7,2%
TOTAL	125	100%	141	100%	127	100%	133	100%	136	100%	136	100%	111	100%	109	100%	1018	100%

Tabela 29: Avaliação da disciplina FAE481-TOPICOS DE ENSINO B entre os anos de 2010 e 2017

Situação	2010		2011		2012		2013		2014		2015		2016		2017		Total	
	Freq.	%	Freq.	%	Freq.	%	Freq.	%	Freq.	%	Freq.	%	Freq.	%	Freq.	%	Freq.	%
<b>02004PN002 FÍSICA</b>																		
APROVADO	0	-	7	87,5%	5	62,5%	5	45,5%	1	50%	1	100%	0	-	2	100%	21	65,6%
REPROVADO(I)	0	-	1	12,5%	2	25%	3	27,3%	0	0%	0	0%	0	-	0	0%	6	18,8%
REPROVADO(R)	0	-	0	0%	1	12,5%	0	0%	0	0%	0	0%	0	-	0	0%	1	3,1%
TRANCADO	0	-	0	0%	0	0%	3	27,3%	1	50%	0	0%	0	-	0	0%	4	12,5%
TOTAL	0	-	8	100%	8	100%	11	100%	2	100%	1	100%	0	-	2	100%	32	100%
<b>02005PD001 MATEMÁTICA</b>																		
APROVADO	0	-	10	83,3%	14	100%	5	83,3%	1	100%	0	0%	0	-	0	0%	30	85,7%
REPROVADO(I)	0	-	0	0%	0	0%	0	0%	0	0%	0	0%	0	-	0	0%	0	0%
REPROVADO(R)	0	-	0	0%	0	0%	0	0%	0	0%	0	0%	0	-	0	0%	0	0%
TRANCADO	0	-	2	16,7%	0	0%	1	16,7%	0	0%	1	100%	0	-	1	100%	5	14,3%
TOTAL	0	-	12	100%	14	100%	6	100%	1	100%	1	100%	0	-	1	100%	35	100%
<b>02007PN002 QUÍMICA</b>																		
APROVADO	0	-	0	-	2	50%	2	40%	0	0%	1	33,3%	0	-	33	84,6%	38	73,1%
REPROVADO(I)	0	-	0	-	1	25%	1	20%	0	0%	1	33,3%	0	-	1	2,6%	4	7,7%
REPROVADO(R)	0	-	0	-	0	0%	0	0%	0	0%	0	0%	0	-	2	5,1%	2	3,8%
TRANCADO	0	-	0	-	1	25%	2	40%	1	100%	1	33,3%	0	-	3	7,7%	8	15,4%
TOTAL	0	-	0	-	4	100%	5	100%	1	100%	3	100%	0	-	39	100%	52	100%
<b>03001PD001 CIÊNCIAS BIOLÓGICAS</b>																		
APROVADO	0	-	6	100%	7	87,5%	2	100%	0	0%	0	0%	0	-	0	0%	15	78,9%
REPROVADO(I)	0	-	0	0%	0	0%	0	0%	0	0%	1	100%	0	-	1	100%	2	10,5%
REPROVADO(R)	0	-	0	0%	0	0%	0	0%	0	0%	0	0%	0	-	0	0%	0	0%
TRANCADO	0	-	0	0%	1	12,5%	0	0%	1	100%	0	0%	0	-	0	0%	2	10,5%
TOTAL	0	-	6	100%	8	100%	2	100%	1	100%	1	100%	0	-	1	100%	19	100%
<b>03001PN002 CIÊNCIAS BIOLÓGICAS</b>																		
APROVADO	0	-	14	100%	15	78,9%	2	100%	3	75%	1	50%	0	-	8	100%	43	87,8%
REPROVADO(I)	0	-	0	0%	2	10,5%	0	0%	0	0%	0	0%	0	-	0	0%	2	4,1%
REPROVADO(R)	0	-	0	0%	0	0%	0	0%	0	0%	0	0%	0	-	0	0%	0	0%
TRANCADO	0	-	0	0%	2	10,5%	0	0%	1	25%	1	50%	0	-	0	0%	4	8,2%
TOTAL	0	-	14	100%	19	100%	2	100%	4	100%	2	100%	0	-	8	100%	49	100%

Situação	2010		2011		2012		2013		2014		2015		2016		2017		Total	
	Freq.	%	Freq.	%	Freq.	%	Freq.	%	Freq.	%	Freq.	%	Freq.	%	Freq.	%	Freq.	%
<b>04001PD001 GEOGRAFIA</b>																		
APROVADO	0	-	13	100%	16	94,1%	3	100%	0	-	0	-	0	-	0	-	32	97%
REPROVADO(I)	0	-	0	0%	1	5,9%	0	0%	0	-	0	-	0	-	0	-	1	3%
REPROVADO(R)	0	-	0	0%	0	0%	0	0%	0	-	0	-	0	-	0	-	0	0%
TRANCADO	0	-	0	0%	0	0%	0	0%	0	-	0	-	0	-	0	-	0	0%
TOTAL	0	-	13	100%	17	100%	3	100%	0	-	0	-	0	-	0	-	33	100%
<b>05009PD001 HISTÓRIA</b>																		
APROVADO	0	-	7	70%	7	100%	0	-	1	100%	0	-	0	-	0	-	15	83,3%
REPROVADO(I)	0	-	3	30%	0	0%	0	-	0	0%	0	-	0	-	0	-	3	16,7%
REPROVADO(R)	0	-	0	0%	0	0%	0	-	0	0%	0	-	0	-	0	-	0	0%
TRANCADO	0	-	0	0%	0	0%	0	-	0	0%	0	-	0	-	0	-	0	0%
TOTAL	0	-	10	100%	7	100%	0	-	1	100%	0	-	0	-	0	-	18	100%
<b>06001PD001 LETRAS</b>																		
APROVADO	0	-	23	85,2%	37	100%	0	-	0	0%	0	-	0	-	0	-	60	90,9%
REPROVADO(I)	0	-	4	14,8%	0	0%	0	-	0	0%	0	-	0	-	0	-	4	6,1%
REPROVADO(R)	0	-	0	0%	0	0%	0	-	0	0%	0	-	0	-	0	-	0	0%
TRANCADO	0	-	0	0%	0	0%	0	-	2	100%	0	-	0	-	0	-	2	3%
TOTAL	0	-	27	100%	37	100%	0	-	2	100%	0	-	0	-	0	-	66	100%
<b>06001PN002 LETRAS</b>																		
APROVADO	0	-	6	85,7%	2	100%	6	85,7%	1	50%	0	-	0	-	0	-	15	83,3%
REPROVADO(I)	0	-	0	0%	0	0%	0	0%	0	0%	0	-	0	-	0	-	0	0%
REPROVADO(R)	0	-	1	14,3%	0	0%	0	0%	1	50%	0	-	0	-	0	-	2	11,1%
TRANCADO	0	-	0	0%	0	0%	1	14,3%	0	0%	0	-	0	-	0	-	1	5,6%
TOTAL	0	-	7	100%	2	100%	7	100%	2	100%	0	-	0	-	0	-	18	100%
<b>07006PD001 TEATRO</b>																		
APROVADO	0	-	10	100%	11	100%	1	100%	0	-	0	-	0	-	0	-	22	100%
REPROVADO(I)	0	-	0	0%	0	0%	0	0%	0	-	0	-	0	-	0	-	0	0%
REPROVADO(R)	0	-	0	0%	0	0%	0	0%	0	-	0	-	0	-	0	-	0	0%
TRANCADO	0	-	0	0%	0	0%	0	0%	0	-	0	-	0	-	0	-	0	0%
TOTAL	0	-	10	100%	11	100%	1	100%	0	-	0	-	0	-	0	-	22	100%

Situação	2010		2011		2012		2013		2014		2015		2016		2017		Total	
	Freq.	%	Freq.	%	Freq.	%	Freq.	%	Freq.	%	Freq.	%	Freq.	%	Freq.	%	Freq.	%
<b>14006PD001 PEDAGOGIA</b>																		
APROVADO	0	-	1	100%	21	91,3%	18	85,7%	4	100%	2	100%	0	-	2	100%	48	90,6%
REPROVADO(I)	0	-	0	0%	0	0%	1	4,8%	0	0%	0	0%	0	-	0	0%	1	1,9%
REPROVADO(R)	0	-	0	0%	1	4,3%	1	4,8%	0	0%	0	0%	0	-	0	0%	2	3,8%
TRANCADO	0	-	0	0%	1	4,3%	1	4,8%	0	0%	0	0%	0	-	0	0%	2	3,8%
TOTAL	0	-	1	100%	23	100%	21	100%	4	100%	2	100%	0	-	2	100%	53	100%
<b>14006PN002 PEDAGOGIA</b>																		
APROVADO	0	-	6	100%	25	86,2%	13	86,7%	1	50%	2	66,7%	0	-	1	12,5%	48	76,2%
REPROVADO(I)	0	-	0	0%	1	3,4%	0	0%	0	0%	1	33,3%	0	-	4	50%	6	9,5%
REPROVADO(R)	0	-	0	0%	2	6,9%	1	6,7%	0	0%	0	0%	0	-	1	12,5%	4	6,3%
TRANCADO	0	-	0	0%	1	3,4%	1	6,7%	1	50%	0	0%	0	-	2	25%	5	7,9%
TOTAL	0	-	6	100%	29	100%	15	100%	2	100%	3	100%	0	-	8	100%	63	100%
<b>20001PD203 EDUCAÇÃO FÍSICA</b>																		
APROVADO	0	-	0	0%	13	56,5%	2	40%	1	33,3%	0	0%	0	-	1	50%	17	45,9%
REPROVADO(I)	0	-	2	100%	5	21,7%	0	0%	0	0%	1	50%	0	-	0	0%	8	21,6%
REPROVADO(R)	0	-	0	0%	1	4,3%	1	20%	0	0%	0	0%	0	-	0	0%	2	5,4%
TRANCADO	0	-	0	0%	4	17,4%	2	40%	2	66,7%	1	50%	0	-	1	50%	10	27%
TOTAL	0	-	2	100%	23	100%	5	100%	3	100%	2	100%	0	-	2	100%	37	100%
<b>TOTAL</b>																		
APROVADO	0	-	117	88,6%	188	85,5%	74	77,1%	26	65%	10	47,6%	0	-	56	77,8%	471	81,1%
REPROVADO(I)	0	-	10	7,6%	13	5,9%	5	5,2%	3	7,5%	5	23,8%	0	-	6	8,3%	42	7,2%
REPROVADO(R)	0	-	2	1,5%	5	2,3%	4	4,2%	1	2,5%	0	0%	0	-	3	4,2%	15	2,6%
TRANCADO	0	-	3	2,3%	14	6,4%	13	13,5%	10	25%	6	28,6%	0	-	7	9,7%	53	9,1%
TOTAL	0	-	132	100%	220	100%	96	100%	40	100%	21	100%	0	-	72	100%	581	100%

Tabela 30: Avaliação da disciplina FAE483-TOPICOS DE ENSINO D entre os anos de 2010 e 2017

Situação	2010		2011		2012		2013		2014		2015		2016		2017		Total	
	Freq.	%	Freq.	%	Freq.	%	Freq.	%	Freq.	%	Freq.	%	Freq.	%	Freq.	%	Freq.	%
<b>02004PD001 FÍSICA</b>																		
APROVADO	0	-	6	85,7%	1	50%	5	55,6%	5	83,3%	0	-	13	81,2%	2	50%	32	72,7%
REPROVADO(I)	0	-	1	14,3%	0	0%	0	0%	0	0%	0	-	0	0%	1	25%	2	4,5%
REPROVADO(R)	0	-	0	0%	0	0%	1	11,1%	0	0%	0	-	0	0%	0	0%	1	2,3%
TRANCADO	0	-	0	0%	1	50%	3	33,3%	1	16,7%	0	-	3	18,8%	1	25%	9	20,5%
TOTAL	0	-	7	100%	2	100%	9	100%	6	100%	0	-	16	100%	4	100%	44	100%
<b>02004PN002 FÍSICA</b>																		
APROVADO	0	-	5	62,5%	10	100%	31	81,6%	46	92%	26	81,2%	22	68,8%	16	94,1%	156	83,4%
REPROVADO(I)	0	-	3	37,5%	0	0%	0	0%	1	2%	3	9,4%	8	25%	0	0%	15	8%
REPROVADO(R)	0	-	0	0%	0	0%	3	7,9%	0	0%	0	0%	0	0%	0	0%	3	1,6%
TRANCADO	0	-	0	0%	0	0%	4	10,5%	3	6%	3	9,4%	2	6,2%	1	5,9%	13	7%
TOTAL	0	-	8	100%	10	100%	38	100%	50	100%	32	100%	32	100%	17	100%	187	100%
<b>02005PD001 MATEMÁTICA</b>																		
APROVADO	0	-	2	66,7%	3	100%	4	100%	8	80%	1	100%	5	71,4%	14	93,3%	37	86%
REPROVADO(I)	0	-	1	33,3%	0	0%	0	0%	0	0%	0	0%	0	0%	1	6,7%	2	4,7%
REPROVADO(R)	0	-	0	0%	0	0%	0	0%	1	10%	0	0%	0	0%	0	0%	1	2,3%
TRANCADO	0	-	0	0%	0	0%	0	0%	1	10%	0	0%	2	28,6%	0	0%	3	7%
TOTAL	0	-	3	100%	3	100%	4	100%	10	100%	1	100%	7	100%	15	100%	43	100%
<b>02005PN002 MATEMÁTICA</b>																		
APROVADO	0	-	11	68,8%	1	100%	5	83,3%	11	73,3%	4	66,7%	13	86,7%	10	76,9%	55	76,4%
REPROVADO(I)	0	-	3	18,8%	0	0%	0	0%	0	0%	1	16,7%	1	6,7%	2	15,4%	7	9,7%
REPROVADO(R)	0	-	1	6,2%	0	0%	0	0%	0	0%	1	16,7%	0	0%	0	0%	2	2,8%
TRANCADO	0	-	1	6,2%	0	0%	1	16,7%	4	26,7%	0	0%	1	6,7%	1	7,7%	8	11,1%
TOTAL	0	-	16	100%	1	100%	6	100%	15	100%	6	100%	15	100%	13	100%	72	100%
<b>02007PN002 QUÍMICA</b>																		
APROVADO	0	-	0	0%	3	100%	13	100%	15	68,2%	5	55,6%	22	84,6%	9	69,2%	67	77%
REPROVADO(I)	0	-	1	100%	0	0%	0	0%	3	13,6%	1	11,1%	3	11,5%	2	15,4%	10	11,5%
REPROVADO(R)	0	-	0	0%	0	0%	0	0%	0	0%	1	11,1%	0	0%	0	0%	1	1,1%
TRANCADO	0	-	0	0%	0	0%	0	0%	4	18,2%	2	22,2%	1	3,8%	2	15,4%	9	10,3%
TOTAL	0	-	1	100%	3	100%	13	100%	22	100%	9	100%	26	100%	13	100%	87	100%



Situação	2010		2011		2012		2013		2014		2015		2016		2017		Total	
	Freq.	%	Freq.	%	Freq.	%	Freq.	%	Freq.	%	Freq.	%	Freq.	%	Freq.	%	Freq.	%
<b>03001PD001 CIÊNCIAS BIOLÓGICAS</b>																		
APROVADO	0	-	2	100%	0	-	2	100%	0	0%	1	50%	1	100%	7	100%	13	86,7%
REPROVADO(I)	0	-	0	0%	0	-	0	0%	0	0%	1	50%	0	0%	0	0%	1	6,7%
REPROVADO(R)	0	-	0	0%	0	-	0	0%	0	0%	0	0%	0	0%	0	0%	0	0%
TRANCADO	0	-	0	0%	0	-	0	0%	1	100%	0	0%	0	0%	0	0%	1	6,7%
TOTAL	0	-	2	100%	0	-	2	100%	1	100%	2	100%	1	100%	7	100%	15	100%
<b>03001PN002 CIÊNCIAS BIOLÓGICAS</b>																		
APROVADO	0	-	4	100%	2	100%	3	100%	10	62,5%	7	58,3%	8	88,9%	23	79,3%	57	76%
REPROVADO(I)	0	-	0	0%	0	0%	0	0%	1	6,2%	1	8,3%	1	11,1%	3	10,3%	6	8%
REPROVADO(R)	0	-	0	0%	0	0%	0	0%	0	0%	0	0%	0	0%	0	0%	0	0%
TRANCADO	0	-	0	0%	0	0%	0	0%	5	31,2%	4	33,3%	0	0%	3	10,3%	12	16%
TOTAL	0	-	4	100%	2	100%	3	100%	16	100%	12	100%	9	100%	29	100%	75	100%
<b>04001PN002 GEOGRAFIA</b>																		
APROVADO	0	-	2	100%	1	100%	1	50%	2	100%	3	100%	2	100%	9	69,2%	20	80%
REPROVADO(I)	0	-	0	0%	0	0%	0	0%	0	0%	0	0%	0	0%	1	7,7%	1	4%
REPROVADO(R)	0	-	0	0%	0	0%	0	0%	0	0%	0	0%	0	0%	0	0%	0	0%
TRANCADO	0	-	0	0%	0	0%	1	50%	0	0%	0	0%	0	0%	3	23,1%	4	16%
TOTAL	0	-	2	100%	1	100%	2	100%	2	100%	3	100%	2	100%	13	100%	25	100%
<b>05007PD001 FILOSOFIA</b>																		
APROVADO	0	-	0	-	1	100%	0	-	13	86,7%	2	100%	4	57,1%	1	33,3%	21	75%
REPROVADO(I)	0	-	0	-	0	0%	0	-	0	0%	0	0%	0	0%	0	0%	0	0%
REPROVADO(R)	0	-	0	-	0	0%	0	-	1	6,7%	0	0%	0	0%	0	0%	1	3,6%
TRANCADO	0	-	0	-	0	0%	0	-	1	6,7%	0	0%	3	42,9%	2	66,7%	6	21,4%
TOTAL	0	-	0	-	1	100%	0	-	15	100%	2	100%	7	100%	3	100%	28	100%
<b>06001PN002 LETRAS</b>																		
APROVADO	0	-	3	100%	2	50%	6	85,7%	0	-	2	100%	1	100%	6	85,7%	20	83,3%
REPROVADO(I)	0	-	0	0%	0	0%	0	0%	0	-	0	0%	0	0%	0	0%	0	0%
REPROVADO(R)	0	-	0	0%	0	0%	1	14,3%	0	-	0	0%	0	0%	0	0%	1	4,2%
TRANCADO	0	-	0	0%	2	50%	0	0%	0	-	0	0%	0	0%	1	14,3%	3	12,5%
TOTAL	0	-	3	100%	4	100%	7	100%	0	-	2	100%	1	100%	7	100%	24	100%

Situação	2010		2011		2012		2013		2014		2015		2016		2017		Total	
	Freq.	%	Freq.	%	Freq.	%	Freq.	%	Freq.	%	Freq.	%	Freq.	%	Freq.	%	Freq.	%
<b>14006PD001 PEDAGOGIA</b>																		
APROVADO	0	-	9	81,8%	7	100%	32	86,5%	22	88%	32	91,4%	26	76,5%	17	94,4%	145	86,8%
REPROVADO(I)	0	-	0	0%	0	0%	0	0%	0	0%	2	5,7%	2	5,9%	1	5,6%	5	3%
REPROVADO(R)	0	-	1	9,1%	0	0%	0	0%	1	4%	0	0%	2	5,9%	0	0%	4	2,4%
TRANCADO	0	-	1	9,1%	0	0%	5	13,5%	2	8%	1	2,9%	4	11,8%	0	0%	13	7,8%
TOTAL	0	-	11	100%	7	100%	37	100%	25	100%	35	100%	34	100%	18	100%	167	100%
<b>14006PN002 PEDAGOGIA</b>																		
APROVADO	0	-	6	100%	7	87,5%	32	94,1%	21	95,5%	24	82,8%	37	90,2%	11	91,7%	138	90,8%
REPROVADO(I)	0	-	0	0%	0	0%	1	2,9%	0	0%	3	10,3%	1	2,4%	0	0%	5	3,3%
REPROVADO(R)	0	-	0	0%	0	0%	0	0%	0	0%	0	0%	1	2,4%	0	0%	1	0,7%
TRANCADO	0	-	0	0%	1	12,5%	1	2,9%	1	4,5%	2	6,9%	2	4,9%	1	8,3%	8	5,3%
TOTAL	0	-	6	100%	8	100%	34	100%	22	100%	29	100%	41	100%	12	100%	152	100%
<b>20001PD203 EDUCAÇÃO FÍSICA</b>																		
APROVADO	0	-	2	28,6%	0	0%	3	42,9%	10	58,8%	11	64,7%	10	50%	12	60%	48	53,9%
REPROVADO(I)	0	-	2	28,6%	0	0%	2	28,6%	1	5,9%	3	17,6%	4	20%	1	5%	13	14,6%
REPROVADO(R)	0	-	0	0%	1	100%	1	14,3%	1	5,9%	0	0%	0	0%	0	0%	3	3,4%
TRANCADO	0	-	3	42,9%	0	0%	1	14,3%	5	29,4%	3	17,6%	6	30%	7	35%	25	28,1%
TOTAL	0	-	7	100%	1	100%	7	100%	17	100%	17	100%	20	100%	20	100%	89	100%
<b>TOTAL</b>																		
APROVADO	0	-	66	74,2%	40	81,6%	157	84,9%	169	80,5%	127	78,9%	177	78,7%	154	80,6%	890	80,2%
REPROVADO(I)	0	-	13	14,6%	0	0%	3	1,6%	8	3,8%	16	9,9%	20	8,9%	14	7,3%	74	6,7%
REPROVADO(R)	0	-	3	3,4%	2	4,1%	6	3,2%	4	1,9%	2	1,2%	3	1,3%	0	0%	20	1,8%
TRANCADO	0	-	7	7,9%	7	14,3%	19	10,3%	29	13,8%	16	9,9%	25	11,1%	23	12%	126	11,4%
TOTAL	0	-	89	100%	49	100%	185	100%	210	100%	161	100%	225	100%	191	100%	1110	100%

**Tabela 31: Avaliação da disciplina MTE005-FUNDAMENTOS E METODOLOGIA DO ENSINO DE MATEMATICA I entre os anos de 2010 e 2017**

Situação	2010		2011		2012		2013		2014		2015		2016		2017		Total	
	Freq.	%	Freq.	%	Freq.	%	Freq.	%	Freq.	%	Freq.	%	Freq.	%	Freq.	%	Freq.	%
<b>02005PD001 MATEMÁTICA</b>																		
APROVADO	8	88,9%	4	80%	7	63,6%	1	50%	1	100%	1	50%	6	100%	8	80%	36	78,3%
REPROVADO(I)	1	11,1%	0	0%	3	27,3%	0	0%	0	0%	0	0%	0	0%	0	0%	4	8,7%
REPROVADO(R)	0	0%	0	0%	0	0%	0	0%	0	0%	0	0%	0	0%	0	0%	0	0%
TRANCADO	0	0%	1	20%	1	9,1%	1	50%	0	0%	1	50%	0	0%	2	20%	6	13%
TOTAL	9	100%	5	100%	11	100%	2	100%	1	100%	2	100%	6	100%	10	100%	46	100%
<b>02005PN002 MATEMÁTICA</b>																		
APROVADO	7	100%	2	100%	4	80%	0	-	0	-	2	100%	4	100%	3	75%	22	91,7%
REPROVADO(I)	0	0%	0	0%	1	20%	0	-	0	-	0	0%	0	0%	0	0%	1	4,2%
REPROVADO(R)	0	0%	0	0%	0	0%	0	-	0	-	0	0%	0	0%	0	0%	0	0%
TRANCADO	0	0%	0	0%	0	0%	0	-	0	-	0	0%	0	0%	1	25%	1	4,2%
TOTAL	7	100%	2	100%	5	100%	0	-	0	-	2	100%	4	100%	4	100%	24	100%
<b>14006PD001 PEDAGOGIA</b>																		
APROVADO	61	93,8%	62	95,4%	61	95,3%	59	95,2%	67	93,1%	43	86%	52	89,7%	50	84,7%	455	91,9%
REPROVADO(I)	0	0%	1	1,5%	1	1,6%	1	1,6%	2	2,8%	1	2%	3	5,2%	3	5,1%	12	2,4%
REPROVADO(R)	2	3,1%	0	0%	0	0%	0	0%	0	0%	0	0%	0	0%	0	0%	2	0,4%
TRANCADO	2	3,1%	2	3,1%	2	3,1%	2	3,2%	3	4,2%	6	12%	3	5,2%	6	10,2%	26	5,3%
TOTAL	65	100%	65	100%	64	100%	62	100%	72	100%	50	100%	58	100%	59	100%	495	100%
<b>14006PN002 PEDAGOGIA</b>																		
APROVADO	66	90,4%	63	88,7%	51	89,5%	60	88,2%	65	95,6%	45	91,8%	38	86,4%	66	95,7%	454	91%
REPROVADO(I)	4	5,5%	2	2,8%	3	5,3%	5	7,4%	0	0%	1	2%	2	4,5%	1	1,4%	18	3,6%
REPROVADO(R)	1	1,4%	0	0%	0	0%	0	0%	1	1,5%	0	0%	0	0%	0	0%	2	0,4%
TRANCADO	2	2,7%	6	8,5%	3	5,3%	3	4,4%	2	2,9%	3	6,1%	4	9,1%	2	2,9%	25	5%
TOTAL	73	100%	71	100%	57	100%	68	100%	68	100%	49	100%	44	100%	69	100%	499	100%
<b>TOTAL</b>																		
APROVADO	142	92,2%	133	91,1%	123	89,8%	120	90,9%	133	94,3%	94	88,7%	102	89,5%	127	88,8%	974	90,8%
REPROVADO(I)	5	3,2%	3	2,1%	8	5,8%	6	4,5%	2	1,4%	2	1,9%	5	4,4%	5	3,5%	36	3,4%
REPROVADO(R)	3	1,9%	0	0%	0	0%	0	0%	1	0,7%	0	0%	0	0%	0	0%	4	0,4%
TRANCADO	4	2,6%	10	6,8%	6	4,4%	6	4,5%	5	3,5%	10	9,4%	7	6,1%	11	7,7%	59	5,5%
TOTAL	154	100%	146	100%	137	100%	132	100%	141	100%	106	100%	114	100%	143	100%	1073	100%

**Tabela 32: Avaliação da disciplina MTE006-FUNDAMENTOS E METODOLOGIA DO ENSINO DE MATEMATICA II entre os anos de 2010 e 2017**

Situação	2010		2011		2012		2013		2014		2015		2016		2017		Total	
	Freq.	%	Freq.	%	Freq.	%	Freq.	%	Freq.	%	Freq.	%	Freq.	%	Freq.	%	Freq.	%
<b>02005PD001 MATEMÁTICA</b>																		
APROVADO	1	100%	4	80%	4	100%	0	-	0	-	1	100%	2	100%	3	100%	15	93,8%
REPROVADO(I)	0	0%	1	20%	0	0%	0	-	0	-	0	0%	0	0%	0	0%	1	6,2%
REPROVADO(R)	0	0%	0	0%	0	0%	0	-	0	-	0	0%	0	0%	0	0%	0	0%
TRANCADO	0	0%	0	0%	0	0%	0	-	0	-	0	0%	0	0%	0	0%	0	0%
TOTAL	1	100%	5	100%	4	100%	0	-	0	-	1	100%	2	100%	3	100%	16	100%
<b>02005PN002 MATEMÁTICA</b>																		
APROVADO	3	50%	4	80%	3	60%	0	-	0	0%	3	60%	2	100%	2	100%	17	65,4%
REPROVADO(I)	3	50%	1	20%	1	20%	0	-	0	0%	1	20%	0	0%	0	0%	6	23,1%
REPROVADO(R)	0	0%	0	0%	0	0%	0	-	0	0%	0	0%	0	0%	0	0%	0	0%
TRANCADO	0	0%	0	0%	1	20%	0	-	1	100%	1	20%	0	0%	0	0%	3	11,5%
TOTAL	6	100%	5	100%	5	100%	0	-	1	100%	5	100%	2	100%	2	100%	26	100%
<b>14006PD001 PEDAGOGIA</b>																		
APROVADO	4	80%	57	96,6%	58	92,1%	65	98,5%	61	88,4%	65	90,3%	37	82,2%	49	89,1%	396	91,2%
REPROVADO(I)	1	20%	1	1,7%	3	4,8%	0	0%	4	5,8%	5	6,9%	2	4,4%	2	3,6%	18	4,1%
REPROVADO(R)	0	0%	0	0%	0	0%	0	0%	0	0%	0	0%	0	0%	1	1,8%	1	0,2%
TRANCADO	0	0%	1	1,7%	2	3,2%	1	1,5%	4	5,8%	2	2,8%	6	13,3%	3	5,5%	19	4,4%
TOTAL	5	100%	59	100%	63	100%	66	100%	69	100%	72	100%	45	100%	55	100%	434	100%
<b>14006PN002 PEDAGOGIA</b>																		
APROVADO	52	83,9%	66	93%	58	89,2%	51	86,4%	61	88,4%	37	86%	31	77,5%	55	85,9%	411	86,9%
REPROVADO(I)	8	12,9%	3	4,2%	3	4,6%	4	6,8%	1	1,4%	2	4,7%	6	15%	2	3,1%	29	6,1%
REPROVADO(R)	0	0%	0	0%	0	0%	0	0%	0	0%	0	0%	0	0%	0	0%	0	0%
TRANCADO	2	3,2%	2	2,8%	4	6,2%	4	6,8%	7	10,1%	4	9,3%	3	7,5%	7	10,9%	33	7%
TOTAL	62	100%	71	100%	65	100%	59	100%	69	100%	43	100%	40	100%	64	100%	473	100%
<b>TOTAL</b>																		
APROVADO	60	81,1%	131	93,6%	124	89,9%	116	92,8%	122	87,8%	106	87,6%	72	80,9%	109	87,9%	840	88,4%
REPROVADO(I)	12	16,2%	6	4,3%	7	5,1%	4	3,2%	5	3,6%	8	6,6%	8	9%	4	3,2%	54	5,7%
REPROVADO(R)	0	0%	0	0%	0	0%	0	0%	0	0%	0	0%	0	0%	1	0,8%	1	0,1%
TRANCADO	2	2,7%	3	2,1%	7	5,1%	5	4%	12	8,6%	7	5,8%	9	10,1%	10	8,1%	55	5,8%
TOTAL	74	100%	140	100%	138	100%	125	100%	139	100%	121	100%	89	100%	124	100%	950	100%

**Tabela 33: Avaliação da disciplina MTE024-FUNDAMENTOS E METODOLOGIA DO ENSINO DA LINGUA PORTUGUESA entre os anos de 2010 e 2017**

Situação	2010		2011		2012		2013		2014		2015		2016		2017		Total	
	Freq.	%	Freq.	%	Freq.	%	Freq.	%	Freq.	%	Freq.	%	Freq.	%	Freq.	%	Freq.	%
<b>14006PD001 PEDAGOGIA</b>																		
APROVADO	53	89,8%	56	87,5%	56	83,6%	65	90,3%	61	96,8%	51	86,4%	45	81,8%	47	82,5%	434	87,5%
REPROVADO(I)	2	3,4%	1	1,6%	4	6%	0	0%	0	0%	2	3,4%	1	1,8%	6	10,5%	16	3,2%
REPROVADO(R)	1	1,7%	2	3,1%	4	6%	4	5,6%	1	1,6%	2	3,4%	2	3,6%	1	1,8%	17	3,4%
TRANCADO	3	5,1%	5	7,8%	3	4,5%	3	4,2%	1	1,6%	4	6,8%	7	12,7%	3	5,3%	29	5,8%
TOTAL	59	100%	64	100%	67	100%	72	100%	63	100%	59	100%	55	100%	57	100%	496	100%
<b>14006PN002 PEDAGOGIA</b>																		
APROVADO	59	85,5%	67	93,1%	54	80,6%	48	81,4%	54	78,3%	61	84,7%	40	78,4%	32	97%	415	84,3%
REPROVADO(I)	1	1,4%	1	1,4%	3	4,5%	2	3,4%	3	4,3%	8	11,1%	5	9,8%	0	0%	23	4,7%
REPROVADO(R)	1	1,4%	3	4,2%	5	7,5%	3	5,1%	2	2,9%	0	0%	3	5,9%	0	0%	17	3,5%
TRANCADO	8	11,6%	1	1,4%	5	7,5%	6	10,2%	10	14,5%	3	4,2%	3	5,9%	1	3%	37	7,5%
TOTAL	69	100%	72	100%	67	100%	59	100%	69	100%	72	100%	51	100%	33	100%	492	100%
<b>TOTAL</b>																		
APROVADO	112	87,5%	123	90,4%	110	82,1%	113	85,6%	115	87,1%	113	85,6%	85	80,2%	79	87,8%	850	85,9%
REPROVADO(I)	3	2,3%	2	1,5%	7	5,2%	2	1,5%	3	2,3%	10	7,6%	6	5,7%	6	6,7%	39	3,9%
REPROVADO(R)	2	1,6%	5	3,7%	9	6,7%	8	6,1%	3	2,3%	2	1,5%	5	4,7%	1	1,1%	35	3,5%
TRANCADO	11	8,6%	6	4,4%	8	6%	9	6,8%	11	8,3%	7	5,3%	10	9,4%	4	4,4%	66	6,7%
TOTAL	128	100%	136	100%	134	100%	132	100%	132	100%	132	100%	106	100%	90	100%	990	100%

Tabela 34: Avaliação da disciplina MTE025-DIDATICA entre os anos de 2010 e 2017

Situação	2010		2011		2012		2013		2014		2015		2016		2017		Total	
	Freq.	%	Freq.	%	Freq.	%	Freq.	%	Freq.	%	Freq.	%	Freq.	%	Freq.	%	Freq.	%
<b>14006PD001 PEDAGOGIA</b>																		
APROVADO	59	96,7%	49	87,5%	58	89,2%	63	90%	54	94,7%	48	87,3%	36	76,6%	44	68,8%	411	86,5%
REPROVADO(I)	2	3,3%	1	1,8%	2	3,1%	1	1,4%	1	1,8%	0	0%	2	4,3%	3	4,7%	12	2,5%
REPROVADO(R)	0	0%	4	7,1%	2	3,1%	2	2,9%	0	0%	1	1,8%	1	2,1%	2	3,1%	12	2,5%
TRANCADO	0	0%	2	3,6%	3	4,6%	4	5,7%	2	3,5%	6	10,9%	8	17%	15	23,4%	40	8,4%
TOTAL	61	100%	56	100%	65	100%	70	100%	57	100%	55	100%	47	100%	64	100%	475	100%
<b>14006PN002 PEDAGOGIA</b>																		
APROVADO	57	95%	62	96,9%	52	85,2%	52	86,7%	51	86,4%	59	86,8%	31	83,8%	35	87,5%	399	88,9%
REPROVADO(I)	0	0%	0	0%	3	4,9%	0	0%	1	1,7%	3	4,4%	3	8,1%	1	2,5%	11	2,4%
REPROVADO(R)	1	1,7%	1	1,6%	2	3,3%	2	3,3%	1	1,7%	3	4,4%	0	0%	1	2,5%	11	2,4%
TRANCADO	2	3,3%	1	1,6%	4	6,6%	6	10%	6	10,2%	3	4,4%	3	8,1%	3	7,5%	28	6,2%
TOTAL	60	100%	64	100%	61	100%	60	100%	59	100%	68	100%	37	100%	40	100%	449	100%
<b>TOTAL</b>																		
APROVADO	116	95,1%	113	90,4%	110	87,3%	115	88,5%	106	90,6%	108	87,1%	67	79,8%	79	76%	814	87,3%
REPROVADO(I)	2	1,6%	2	1,6%	5	4%	1	0,8%	2	1,7%	3	2,4%	5	6%	4	3,8%	24	2,6%
REPROVADO(R)	1	0,8%	5	4%	4	3,2%	4	3,1%	1	0,9%	4	3,2%	1	1,2%	3	2,9%	23	2,5%
TRANCADO	3	2,5%	5	4%	7	5,6%	10	7,7%	8	6,8%	9	7,3%	11	13,1%	18	17,3%	71	7,6%
TOTAL	122	100%	125	100%	126	100%	130	100%	117	100%	124	100%	84	100%	104	100%	932	100%

Tabela 35: Avaliação da disciplina MTE040-TOPICO EM PROCESSO DE ENSINO entre os anos de 2010 e 2017

Situação	2010		2011		2012		2013		2014		2015		2016		2017		Total	
	Freq.	%	Freq.	%	Freq.	%	Freq.	%	Freq.	%	Freq.	%	Freq.	%	Freq.	%	Freq.	%
<b>05010PD001 PSICOLOGIA</b>																		
APROVADO	0	-	0	-	0	-	10	71,4%	0	-	1	100%	0	-	4	57,1%	15	68,2%
REPROVADO(I)	0	-	0	-	0	-	1	7,1%	0	-	0	0%	0	-	0	0%	1	4,5%
REPROVADO(R)	0	-	0	-	0	-	0	0%	0	-	0	0%	0	-	1	14,3%	1	4,5%
TRANCADO	0	-	0	-	0	-	3	21,4%	0	-	0	0%	0	-	2	28,6%	5	22,7%
TOTAL	0	-	0	-	0	-	14	100%	0	-	1	100%	0	-	7	100%	22	100%
<b>14002PD001 FORMAÇÃO INTERCULTURAL PARA EDUCADORES INDÍGENAS</b>																		
APROVADO	0	-	0	-	0	-	0	-	31	96,9%	29	93,5%	0	-	0	-	60	95,2%
REPROVADO(I)	0	-	0	-	0	-	0	-	0	0%	0	0%	0	-	0	-	0	0%
REPROVADO(R)	0	-	0	-	0	-	0	-	0	0%	0	0%	0	-	0	-	0	0%
TRANCADO	0	-	0	-	0	-	0	-	1	3,1%	2	6,5%	0	-	0	-	3	4,8%
TOTAL	0	-	0	-	0	-	0	-	32	100%	31	100%	0	-	0	-	63	100%
<b>14006PD001 PEDAGOGIA</b>																		
APROVADO	40	93%	60	92,3%	37	77,1%	118	91,5%	44	88%	43	91,5%	53	80,3%	66	81,5%	461	87,1%
REPROVADO(I)	1	2,3%	1	1,5%	0	0%	2	1,6%	1	2%	3	6,4%	8	12,1%	3	3,7%	19	3,6%
REPROVADO(R)	2	4,7%	1	1,5%	1	2,1%	2	1,6%	0	0%	0	0%	0	0%	0	0%	6	1,1%
TRANCADO	0	0%	3	4,6%	10	20,8%	7	5,4%	5	10%	1	2,1%	5	7,6%	12	14,8%	43	8,1%
TOTAL	43	100%	65	100%	48	100%	129	100%	50	100%	47	100%	66	100%	81	100%	529	100%
<b>14006PN002 PEDAGOGIA</b>																		
APROVADO	35	89,7%	16	76,2%	64	87,7%	60	90,9%	39	70,9%	35	89,7%	27	90%	53	77,9%	329	84,1%
REPROVADO(I)	1	2,6%	3	14,3%	3	4,1%	0	0%	6	10,9%	2	5,1%	1	3,3%	1	1,5%	17	4,3%
REPROVADO(R)	0	0%	0	0%	1	1,4%	3	4,5%	4	7,3%	0	0%	0	0%	4	5,9%	12	3,1%
TRANCADO	3	7,7%	2	9,5%	5	6,8%	3	4,5%	6	10,9%	2	5,1%	2	6,7%	10	14,7%	33	8,4%
TOTAL	39	100%	21	100%	73	100%	66	100%	55	100%	39	100%	30	100%	68	100%	391	100%
<b>TOTAL</b>																		
APROVADO	86	91,5%	84	88,4%	105	82,7%	201	89,7%	126	79,7%	110	90,2%	87	81,3%	142	79,8%	941	85,2%
REPROVADO(I)	2	2,1%	5	5,3%	3	2,4%	4	1,8%	12	7,6%	7	5,7%	10	9,3%	4	2,2%	47	4,3%
REPROVADO(R)	2	2,1%	1	1,1%	2	1,6%	6	2,7%	7	4,4%	0	0%	0	0%	6	3,4%	24	2,2%
TRANCADO	4	4,3%	5	5,3%	17	13,4%	13	5,8%	13	8,2%	5	4,1%	10	9,3%	26	14,6%	93	8,4%
TOTAL	94	100%	95	100%	127	100%	224	100%	158	100%	122	100%	107	100%	178	100%	1105	100%

**Tabela 36: Avaliação da disciplina MTE068-DIFICULDADES NOENSINO-APRENDIZAGEM DA LEITURA E ESCRITA entre os anos de 2010 e 2017**

Situação	2010		2011		2012		2013		2014		2015		2016		2017		Total	
	Freq.	%	Freq.	%	Freq.	%	Freq.	%	Freq.	%	Freq.	%	Freq.	%	Freq.	%	Freq.	%
<b>14006PD001 PEDAGOGIA</b>																		
APROVADO	60	98,4%	56	94,9%	58	93,5%	57	95%	65	95,6%	57	91,9%	46	86,8%	44	88%	443	93,3%
REPROVADO(I)	1	1,6%	0	0%	2	3,2%	3	5%	2	2,9%	1	1,6%	3	5,7%	1	2%	13	2,7%
REPROVADO(R)	0	0%	2	3,4%	0	0%	0	0%	0	0%	0	0%	0	0%	1	2%	3	0,6%
TRANCADO	0	0%	1	1,7%	2	3,2%	0	0%	1	1,5%	4	6,5%	4	7,5%	4	8%	16	3,4%
TOTAL	61	100%	59	100%	62	100%	60	100%	68	100%	62	100%	53	100%	50	100%	475	100%
<b>14006PN002 PEDAGOGIA</b>																		
APROVADO	7	87,5%	118	95,2%	62	92,5%	44	91,7%	52	86,7%	57	91,9%	38	77,6%	42	87,5%	420	90,1%
REPROVADO(I)	1	12,5%	3	2,4%	4	6%	3	6,2%	4	6,7%	1	1,6%	5	10,2%	2	4,2%	23	4,9%
REPROVADO(R)	0	0%	0	0%	0	0%	0	0%	0	0%	0	0%	0	0%	1	2,1%	1	0,2%
TRANCADO	0	0%	3	2,4%	1	1,5%	1	2,1%	4	6,7%	4	6,5%	6	12,2%	3	6,2%	22	4,7%
TOTAL	8	100%	124	100%	67	100%	48	100%	60	100%	62	100%	49	100%	48	100%	466	100%
<b>TOTAL</b>																		
APROVADO	68	97,1%	180	95,2%	121	93,1%	105	93,8%	118	91,5%	116	92,1%	84	82,4%	86	87,8%	878	91,8%
REPROVADO(I)	2	2,9%	3	1,6%	6	4,6%	6	5,4%	6	4,7%	2	1,6%	8	7,8%	3	3,1%	36	3,8%
REPROVADO(R)	0	0%	2	1,1%	0	0%	0	0%	0	0%	0	0%	0	0%	2	2%	4	0,4%
TRANCADO	0	0%	4	2,1%	3	2,3%	1	0,9%	5	3,9%	8	6,3%	10	9,8%	7	7,1%	38	4%
TOTAL	70	100%	189	100%	130	100%	112	100%	129	100%	126	100%	102	100%	98	100%	956	100%



**Tabela 37: Avaliação da disciplina MTE073-ESTAGIO CURRICULAR EM EDUCACAO INFANTIL entre os anos de 2010 e 2017**

Situação	2010		2011		2012		2013		2014		2015		2016		2017		Total	
	Freq.	%	Freq.	%	Freq.	%	Freq.	%	Freq.	%	Freq.	%	Freq.	%	Freq.	%	Freq.	%
<b>14006PD001 PEDAGOGIA</b>																		
APROVADO	43	81,1%	62	88,6%	54	85,7%	60	95,2%	59	93,7%	52	94,5%	49	84,5%	48	84,2%	427	88,6%
REPROVADO(I)	3	5,7%	2	2,9%	2	3,2%	0	0%	2	3,2%	0	0%	1	1,7%	0	0%	10	2,1%
REPROVADO(R)	2	3,8%	3	4,3%	4	6,3%	1	1,6%	1	1,6%	3	5,5%	3	5,2%	3	5,3%	20	4,1%
TRANCADO	5	9,4%	3	4,3%	3	4,8%	2	3,2%	1	1,6%	0	0%	5	8,6%	6	10,5%	25	5,2%
TOTAL	53	100%	70	100%	63	100%	63	100%	63	100%	55	100%	58	100%	57	100%	482	100%
<b>14006PN002 PEDAGOGIA</b>																		
APROVADO	12	100%	54	90%	55	82,1%	59	95,2%	56	98,2%	47	88,7%	58	80,6%	33	71,7%	374	87,2%
REPROVADO(I)	0	0%	0	0%	3	4,5%	0	0%	0	0%	0	0%	3	4,2%	1	2,2%	7	1,6%
REPROVADO(R)	0	0%	3	5%	2	3%	2	3,2%	0	0%	4	7,5%	4	5,6%	5	10,9%	20	4,7%
TRANCADO	0	0%	3	5%	7	10,4%	1	1,6%	1	1,8%	2	3,8%	7	9,7%	7	15,2%	28	6,5%
TOTAL	12	100%	60	100%	67	100%	62	100%	57	100%	53	100%	72	100%	46	100%	429	100%
<b>TOTAL</b>																		
APROVADO	55	84,6%	116	89,2%	109	83,8%	119	95,2%	115	95,8%	99	91,7%	107	82,3%	81	78,6%	801	87,9%
REPROVADO(I)	3	4,6%	2	1,5%	5	3,8%	0	0%	2	1,7%	0	0%	4	3,1%	1	1%	17	1,9%
REPROVADO(R)	2	3,1%	6	4,6%	6	4,6%	3	2,4%	1	0,8%	7	6,5%	7	5,4%	8	7,8%	40	4,4%
TRANCADO	5	7,7%	6	4,6%	10	7,7%	3	2,4%	2	1,7%	2	1,9%	12	9,2%	13	12,6%	53	5,8%
TOTAL	65	100%	130	100%	130	100%	125	100%	120	100%	108	100%	130	100%	103	100%	911	100%

**Tabela 38: Avaliação da disciplina MTE097-ANALISE DA PRATICA E ESTAGIO CURRICULAR EM CIENCIAS BIOLOGICAS I entre os anos de 2010 e 2017**

Situação	2010		2011		2012		2013		2014		2015		2016		2017		Total	
	Freq.	%	Freq.	%	Freq.	%	Freq.	%	Freq.	%	Freq.	%	Freq.	%	Freq.	%	Freq.	%
<b>03001PD001 CIÊNCIAS BIOLÓGICAS</b>																		
APROVADO	14	93,3%	21	95,5%	18	94,7%	16	94,1%	6	100%	13	81,2%	10	83,3%	20	83,3%	118	90,1%
REPROVADO(I)	0	0%	1	4,5%	0	0%	0	0%	0	0%	2	12,5%	0	0%	0	0%	3	2,3%
REPROVADO(R)	0	0%	0	0%	0	0%	1	5,9%	0	0%	0	0%	0	0%	2	8,3%	3	2,3%
TRANCADO	1	6,7%	0	0%	1	5,3%	0	0%	0	0%	1	6,2%	2	16,7%	2	8,3%	7	5,3%
TOTAL	15	100%	22	100%	19	100%	17	100%	6	100%	16	100%	12	100%	24	100%	131	100%
<b>03001PN002 CIÊNCIAS BIOLÓGICAS</b>																		
APROVADO	85	93,4%	63	98,4%	81	89%	61	81,3%	62	88,6%	70	83,3%	79	80,6%	50	76,9%	551	86,4%
REPROVADO(I)	3	3,3%	1	1,6%	2	2,2%	0	0%	1	1,4%	4	4,8%	5	5,1%	1	1,5%	17	2,7%
REPROVADO(R)	1	1,1%	0	0%	2	2,2%	9	12%	2	2,9%	6	7,1%	3	3,1%	5	7,7%	28	4,4%
TRANCADO	2	2,2%	0	0%	6	6,6%	5	6,7%	5	7,1%	4	4,8%	11	11,2%	9	13,8%	42	6,6%
TOTAL	91	100%	64	100%	91	100%	75	100%	70	100%	84	100%	98	100%	65	100%	638	100%
<b>TOTAL</b>																		
APROVADO	99	93,4%	84	97,7%	99	90%	77	83,7%	68	89,5%	83	83%	89	80,9%	70	78,7%	669	87%
REPROVADO(I)	3	2,8%	2	2,3%	2	1,8%	0	0%	1	1,3%	6	6%	5	4,5%	1	1,1%	20	2,6%
REPROVADO(R)	1	0,9%	0	0%	2	1,8%	10	10,9%	2	2,6%	6	6%	3	2,7%	7	7,9%	31	4%
TRANCADO	3	2,8%	0	0%	7	6,4%	5	5,4%	5	6,6%	5	5%	13	11,8%	11	12,4%	49	6,4%
TOTAL	106	100%	86	100%	110	100%	92	100%	76	100%	100	100%	110	100%	89	100%	769	100%

Tabela 39: Avaliação da disciplina MTE101-DIDÁTICA DE LICENCIATURA entre os anos de 2010 e 2017

Situação	2010		2011		2012		2013		2014		2015		2016		2017		Total	
	Freq.	%	Freq.	%	Freq.	%	Freq.	%	Freq.	%	Freq.	%	Freq.	%	Freq.	%	Freq.	%
<b>02004PD001 FÍSICA</b>																		
APROVADO	12	85,7%	9	81,8%	5	62,5%	8	88,9%	6	100%	8	80%	1	33,3%	16	94,1%	65	83,3%
REPROVADO(I)	2	14,3%	0	0%	1	12,5%	0	0%	0	0%	0	0%	1	33,3%	0	0%	4	5,1%
REPROVADO(R)	0	0%	1	9,1%	0	0%	0	0%	0	0%	1	10%	0	0%	0	0%	2	2,6%
TRANCADO	0	0%	1	9,1%	2	25%	1	11,1%	0	0%	1	10%	1	33,3%	1	5,9%	7	9%
TOTAL	14	100%	11	100%	8	100%	9	100%	6	100%	10	100%	3	100%	17	100%	78	100%
<b>02004PN002 FÍSICA</b>																		
APROVADO	21	91,3%	37	92,5%	27	77,1%	16	72,7%	24	66,7%	14	60,9%	19	65,5%	16	59,3%	174	74%
REPROVADO(I)	2	8,7%	1	2,5%	3	8,6%	3	13,6%	8	22,2%	3	13%	3	10,3%	7	25,9%	30	12,8%
REPROVADO(R)	0	0%	0	0%	4	11,4%	0	0%	0	0%	3	13%	2	6,9%	0	0%	9	3,8%
TRANCADO	0	0%	2	5%	1	2,9%	3	13,6%	4	11,1%	3	13%	5	17,2%	4	14,8%	22	9,4%
TOTAL	23	100%	40	100%	35	100%	22	100%	36	100%	23	100%	29	100%	27	100%	235	100%
<b>02005PD001 MATEMÁTICA</b>																		
APROVADO	11	78,6%	16	88,9%	19	73,1%	10	83,3%	9	75%	9	69,2%	21	77,8%	15	75%	110	77,5%
REPROVADO(I)	1	7,1%	2	11,1%	4	15,4%	1	8,3%	1	8,3%	0	0%	1	3,7%	1	5%	11	7,7%
REPROVADO(R)	2	14,3%	0	0%	0	0%	1	8,3%	0	0%	0	0%	0	0%	1	5%	4	2,8%
TRANCADO	0	0%	0	0%	3	11,5%	0	0%	2	16,7%	4	30,8%	5	18,5%	3	15%	17	12%
TOTAL	14	100%	18	100%	26	100%	12	100%	12	100%	13	100%	27	100%	20	100%	142	100%
<b>02005PN002 MATEMÁTICA</b>																		
APROVADO	13	81,2%	31	91,2%	17	81%	21	84%	11	73,3%	14	87,5%	11	91,7%	18	81,8%	136	84,5%
REPROVADO(I)	0	0%	1	2,9%	1	4,8%	2	8%	0	0%	1	6,2%	0	0%	1	4,5%	6	3,7%
REPROVADO(R)	2	12,5%	0	0%	1	4,8%	0	0%	0	0%	0	0%	0	0%	1	4,5%	4	2,5%
TRANCADO	1	6,2%	2	5,9%	2	9,5%	2	8%	4	26,7%	1	6,2%	1	8,3%	2	9,1%	15	9,3%
TOTAL	16	100%	34	100%	21	100%	25	100%	15	100%	16	100%	12	100%	22	100%	161	100%
<b>02007PD001 QUÍMICA</b>																		
APROVADO	2	100%	9	90%	2	50%	0	0%	4	80%	1	100%	3	60%	9	75%	30	71,4%
REPROVADO(I)	0	0%	0	0%	1	25%	1	33,3%	1	20%	0	0%	0	0%	1	8,3%	4	9,5%
REPROVADO(R)	0	0%	0	0%	1	25%	0	0%	0	0%	0	0%	0	0%	1	8,3%	2	4,8%
TRANCADO	0	0%	1	10%	0	0%	2	66,7%	0	0%	0	0%	2	40%	1	8,3%	6	14,3%
TOTAL	2	100%	10	100%	4	100%	3	100%	5	100%	1	100%	5	100%	12	100%	42	100%

Situação	2010		2011		2012		2013		2014		2015		2016		2017		Total	
	Freq.	%	Freq.	%	Freq.	%	Freq.	%	Freq.	%	Freq.	%	Freq.	%	Freq.	%	Freq.	%
<b>02007PN002 QUÍMICA</b>																		
APROVADO	25	86,2%	35	92,1%	23	88,5%	18	90%	9	81,8%	19	90,5%	7	100%	17	100%	153	90,5%
REPROVADO(I)	1	3,4%	2	5,3%	2	7,7%	0	0%	0	0%	0	0%	0	0%	0	0%	5	3%
REPROVADO(R)	2	6,9%	0	0%	0	0%	1	5%	0	0%	0	0%	0	0%	0	0%	3	1,8%
TRANCADO	1	3,4%	1	2,6%	1	3,8%	1	5%	2	18,2%	2	9,5%	0	0%	0	0%	8	4,7%
TOTAL	29	100%	38	100%	26	100%	20	100%	11	100%	21	100%	7	100%	17	100%	169	100%
<b>03001PD001 CIÊNCIAS BIOLÓGICAS</b>																		
APROVADO	17	100%	32	91,4%	16	94,1%	15	78,9%	17	81%	21	95,5%	38	92,7%	38	97,4%	194	91,9%
REPROVADO(I)	0	0%	1	2,9%	1	5,9%	1	5,3%	0	0%	1	4,5%	1	2,4%	0	0%	5	2,4%
REPROVADO(R)	0	0%	0	0%	0	0%	0	0%	0	0%	0	0%	0	0%	0	0%	0	0%
TRANCADO	0	0%	2	5,7%	0	0%	3	15,8%	4	19%	0	0%	2	4,9%	1	2,6%	12	5,7%
TOTAL	17	100%	35	100%	17	100%	19	100%	21	100%	22	100%	41	100%	39	100%	211	100%
<b>03001PN002 CIÊNCIAS BIOLÓGICAS</b>																		
APROVADO	56	96,6%	80	90,9%	87	90,6%	51	92,7%	63	90%	62	89,9%	64	86,5%	66	90,4%	529	90,7%
REPROVADO(I)	2	3,4%	1	1,1%	1	1%	1	1,8%	0	0%	2	2,9%	2	2,7%	3	4,1%	12	2,1%
REPROVADO(R)	0	0%	3	3,4%	1	1%	1	1,8%	0	0%	2	2,9%	2	2,7%	1	1,4%	10	1,7%
TRANCADO	0	0%	4	4,5%	7	7,3%	2	3,6%	7	10%	3	4,3%	6	8,1%	3	4,1%	32	5,5%
TOTAL	58	100%	88	100%	96	100%	55	100%	70	100%	69	100%	74	100%	73	100%	583	100%
<b>04001PD001 GEOGRAFIA</b>																		
APROVADO	7	70%	2	33,3%	6	54,5%	4	66,7%	3	100%	5	62,5%	14	82,4%	13	81,2%	54	70,1%
REPROVADO(I)	2	20%	1	16,7%	0	0%	0	0%	0	0%	1	12,5%	0	0%	0	0%	4	5,2%
REPROVADO(R)	0	0%	3	50%	0	0%	2	33,3%	0	0%	0	0%	1	5,9%	1	6,2%	7	9,1%
TRANCADO	1	10%	0	0%	5	45,5%	0	0%	0	0%	2	25%	2	11,8%	2	12,5%	12	15,6%
TOTAL	10	100%	6	100%	11	100%	6	100%	3	100%	8	100%	17	100%	16	100%	77	100%
<b>04001PN002 GEOGRAFIA</b>																		
APROVADO	27	93,1%	26	100%	49	83,1%	88	86,3%	37	80,4%	58	87,9%	48	75%	55	76,4%	388	83,6%
REPROVADO(I)	0	0%	0	0%	5	8,5%	7	6,9%	2	4,3%	1	1,5%	2	3,1%	7	9,7%	24	5,2%
REPROVADO(R)	1	3,4%	0	0%	2	3,4%	0	0%	1	2,2%	3	4,5%	3	4,7%	1	1,4%	11	2,4%
TRANCADO	1	3,4%	0	0%	3	5,1%	7	6,9%	6	13%	4	6,1%	11	17,2%	9	12,5%	41	8,8%
TOTAL	29	100%	26	100%	59	100%	102	100%	46	100%	66	100%	64	100%	72	100%	464	100%

Situação	2010		2011		2012		2013		2014		2015		2016		2017		Total	
	Freq.	%	Freq.	%	Freq.	%	Freq.	%	Freq.	%	Freq.	%	Freq.	%	Freq.	%	Freq.	%
<b>05002PD001 CIÊNCIAS SOCIAIS</b>																		
APROVADO	20	80%	15	75%	17	73,9%	10	76,9%	6	75%	13	86,7%	2	28,6%	22	64,7%	105	72,4%
REPROVADO(I)	1	4%	0	0%	1	4,3%	0	0%	0	0%	0	0%	1	14,3%	1	2,9%	4	2,8%
REPROVADO(R)	4	16%	0	0%	3	13%	0	0%	0	0%	2	13,3%	0	0%	4	11,8%	13	9%
TRANCADO	0	0%	5	25%	2	8,7%	3	23,1%	2	25%	0	0%	4	57,1%	7	20,6%	23	15,9%
TOTAL	25	100%	20	100%	23	100%	13	100%	8	100%	15	100%	7	100%	34	100%	145	100%
<b>05007PD001 FILOSOFIA</b>																		
APROVADO	10	76,9%	10	71,4%	5	50%	12	80%	7	77,8%	8	72,7%	13	81,2%	11	84,6%	76	75,2%
REPROVADO(I)	0	0%	0	0%	4	40%	0	0%	1	11,1%	0	0%	1	6,2%	1	7,7%	7	6,9%
REPROVADO(R)	1	7,7%	1	7,1%	0	0%	1	6,7%	0	0%	1	9,1%	0	0%	0	0%	4	4%
TRANCADO	2	15,4%	3	21,4%	1	10%	2	13,3%	1	11,1%	2	18,2%	2	12,5%	1	7,7%	14	13,9%
TOTAL	13	100%	14	100%	10	100%	15	100%	9	100%	11	100%	16	100%	13	100%	101	100%
<b>05009PD001 HISTÓRIA</b>																		
APROVADO	29	93,5%	23	92%	20	80%	4	80%	0	0%	1	100%	0	-	0	-	77	86,5%
REPROVADO(I)	1	3,2%	1	4%	2	8%	0	0%	2	100%	0	0%	0	-	0	-	6	6,7%
REPROVADO(R)	1	3,2%	0	0%	0	0%	0	0%	0	0%	0	0%	0	-	0	-	1	1,1%
TRANCADO	0	0%	1	4%	3	12%	1	20%	0	0%	0	0%	0	-	0	-	5	5,6%
TOTAL	31	100%	25	100%	25	100%	5	100%	2	100%	1	100%	0	-	0	-	89	100%
<b>05009PN002 HISTÓRIA</b>																		
APROVADO	40	88,9%	26	76,5%	6	85,7%	3	75%	0	0%	1	100%	0	-	0	-	76	81,7%
REPROVADO(I)	1	2,2%	0	0%	0	0%	0	0%	0	0%	0	0%	0	-	0	-	1	1,1%
REPROVADO(R)	1	2,2%	2	5,9%	0	0%	0	0%	0	0%	0	0%	0	-	0	-	3	3,2%
TRANCADO	3	6,7%	6	17,6%	1	14,3%	1	25%	2	100%	0	0%	0	-	0	-	13	14%
TOTAL	45	100%	34	100%	7	100%	4	100%	2	100%	1	100%	0	-	0	-	93	100%
<b>06001PD001 LETRAS</b>																		
APROVADO	110	90,2%	92	92%	76	81,7%	77	81,9%	70	82,4%	75	86,2%	71	84,5%	71	85,5%	642	85,8%
REPROVADO(I)	1	0,8%	2	2%	5	5,4%	8	8,5%	2	2,4%	2	2,3%	2	2,4%	5	6%	27	3,6%
REPROVADO(R)	2	1,6%	1	1%	2	2,2%	2	2,1%	0	0%	2	2,3%	3	3,6%	1	1,2%	13	1,7%
TRANCADO	9	7,4%	5	5%	10	10,8%	7	7,4%	13	15,3%	8	9,2%	8	9,5%	6	7,2%	66	8,8%
TOTAL	122	100%	100	100%	93	100%	94	100%	85	100%	87	100%	84	100%	83	100%	748	100%

Situação	2010		2011		2012		2013		2014		2015		2016		2017		Total	
	Freq.	%	Freq.	%	Freq.	%	Freq.	%	Freq.	%	Freq.	%	Freq.	%	Freq.	%	Freq.	%
<b>06001PN002 LETRAS</b>																		
APROVADO	133	88,7%	143	88,8%	120	77,4%	88	79,3%	98	84,5%	118	86,1%	103	82,4%	123	84,2%	926	84,1%
REPROVADO(I)	5	3,3%	1	0,6%	6	3,9%	8	7,2%	7	6%	2	1,5%	3	2,4%	6	4,1%	38	3,5%
REPROVADO(R)	3	2%	2	1,2%	5	3,2%	3	2,7%	2	1,7%	3	2,2%	4	3,2%	0	0%	22	2%
TRANCADO	9	6%	15	9,3%	24	15,5%	12	10,8%	9	7,8%	14	10,2%	15	12%	17	11,6%	115	10,4%
TOTAL	150	100%	161	100%	155	100%	111	100%	116	100%	137	100%	125	100%	146	100%	1101	100%
<b>07001PD001 ARTES VISUAIS</b>																		
APROVADO	6	75%	3	100%	6	75%	14	77,8%	13	81,2%	4	66,7%	9	75%	18	64,3%	73	73,7%
REPROVADO(I)	0	0%	0	0%	1	12,5%	1	5,6%	1	6,2%	0	0%	2	16,7%	6	21,4%	11	11,1%
REPROVADO(R)	0	0%	0	0%	0	0%	0	0%	1	6,2%	0	0%	0	0%	2	7,1%	3	3%
TRANCADO	2	25%	0	0%	1	12,5%	3	16,7%	1	6,2%	2	33,3%	1	8,3%	2	7,1%	12	12,1%
TOTAL	8	100%	3	100%	8	100%	18	100%	16	100%	6	100%	12	100%	28	100%	99	100%
<b>07004PN001 DANÇA</b>																		
APROVADO	0	-	0	0%	8	88,9%	16	84,2%	15	93,8%	10	76,9%	13	68,4%	21	91,3%	83	83%
REPROVADO(I)	0	-	0	0%	1	11,1%	1	5,3%	0	0%	0	0%	1	5,3%	1	4,3%	4	4%
REPROVADO(R)	0	-	0	0%	0	0%	1	5,3%	1	6,2%	1	7,7%	2	10,5%	0	0%	5	5%
TRANCADO	0	-	1	100%	0	0%	1	5,3%	0	0%	2	15,4%	3	15,8%	1	4,3%	8	8%
TOTAL	0	-	1	100%	9	100%	19	100%	16	100%	13	100%	19	100%	23	100%	100	100%
<b>07006PD001 TEATRO</b>																		
APROVADO	19	86,4%	11	78,6%	11	61,1%	22	73,3%	19	82,6%	10	76,9%	8	72,7%	11	57,9%	111	74%
REPROVADO(I)	1	4,5%	0	0%	0	0%	0	0%	1	4,3%	0	0%	0	0%	1	5,3%	3	2%
REPROVADO(R)	1	4,5%	1	7,1%	0	0%	1	3,3%	1	4,3%	2	15,4%	0	0%	0	0%	6	4%
TRANCADO	1	4,5%	2	14,3%	7	38,9%	7	23,3%	2	8,7%	1	7,7%	3	27,3%	7	36,8%	30	20%
TOTAL	22	100%	14	100%	18	100%	30	100%	23	100%	13	100%	11	100%	19	100%	150	100%
<b>10010PD001 ENGENHARIA MECÂNICA</b>																		
APROVADO	1	100%	2	40%	2	50%	0	-	0	-	0	-	0	-	0	-	5	50%
REPROVADO(I)	0	0%	1	20%	1	25%	0	-	0	-	0	-	0	-	0	-	2	20%
REPROVADO(R)	0	0%	0	0%	0	0%	0	-	0	-	0	-	0	-	0	-	0	0%
TRANCADO	0	0%	2	40%	1	25%	0	-	0	-	0	-	0	-	0	-	3	30%
TOTAL	1	100%	5	100%	4	100%	0	-	0	-	0	-	0	-	0	-	10	100%

Situação	2010		2011		2012		2013		2014		2015		2016		2017		Total	
	Freq.	%	Freq.	%	Freq.	%	Freq.	%	Freq.	%	Freq.	%	Freq.	%	Freq.	%	Freq.	%
<b>17001PD001 ENFERMAGEM</b>																		
APROVADO	1	100%	0	-	2	100%	0	-	0	-	0	-	0	-	0	-	3	100%
REPROVADO(I)	0	0%	0	-	0	0%	0	-	0	-	0	-	0	-	0	-	0	0%
REPROVADO(R)	0	0%	0	-	0	0%	0	-	0	-	0	-	0	-	0	-	0	0%
TRANCADO	0	0%	0	-	0	0%	0	-	0	-	0	-	0	-	0	-	0	0%
TOTAL	1	100%	0	-	2	100%	0	-	0	-	0	-	0	-	0	-	3	100%
<b>20001PD203 EDUCAÇÃO FÍSICA</b>																		
APROVADO	23	79,3%	22	73,3%	44	80%	38	73,1%	41	75,9%	36	73,5%	29	90,6%	38	95%	271	79,5%
REPROVADO(I)	2	6,9%	4	13,3%	4	7,3%	4	7,7%	5	9,3%	0	0%	2	6,2%	1	2,5%	22	6,5%
REPROVADO(R)	0	0%	1	3,3%	3	5,5%	3	5,8%	1	1,9%	7	14,3%	0	0%	0	0%	15	4,4%
TRANCADO	4	13,8%	3	10%	4	7,3%	7	13,5%	7	13%	6	12,2%	1	3,1%	1	2,5%	33	9,7%
TOTAL	29	100%	30	100%	55	100%	52	100%	54	100%	49	100%	32	100%	40	100%	341	100%
<b>MÚSICA BACHARELADO</b>																		
APROVADO	9	81,8%	3	60%	2	66,7%	1	50%	0	-	0	0%	2	100%	1	100%	18	72%
REPROVADO(I)	0	0%	0	0%	1	33,3%	1	50%	0	-	0	0%	0	0%	0	0%	2	8%
REPROVADO(R)	1	9,1%	0	0%	0	0%	0	0%	0	-	0	0%	0	0%	0	0%	1	4%
TRANCADO	1	9,1%	2	40%	0	0%	0	0%	0	-	1	100%	0	0%	0	0%	4	16%
TOTAL	11	100%	5	100%	3	100%	2	100%	0	-	1	100%	2	100%	1	100%	25	100%
<b>MÚSICA LICENCIATURA</b>																		
APROVADO	2	100%	8	80%	14	77,8%	22	78,6%	19	73,1%	10	90,9%	47	78,3%	33	76,7%	155	78,3%
REPROVADO(I)	0	0%	0	0%	3	16,7%	2	7,1%	3	11,5%	0	0%	7	11,7%	3	7%	18	9,1%
REPROVADO(R)	0	0%	0	0%	0	0%	1	3,6%	1	3,8%	0	0%	0	0%	4	9,3%	6	3%
TRANCADO	0	0%	2	20%	1	5,6%	3	10,7%	3	11,5%	1	9,1%	6	10%	3	7%	19	9,6%
TOTAL	2	100%	10	100%	18	100%	28	100%	26	100%	11	100%	60	100%	43	100%	198	100%
<b>TOTAL</b>																		
APROVADO	602	88,1%	643	86,8%	591	79,3%	541	80,9%	471	80,9%	497	83,7%	523	80,8%	614	82,1%	4482	82,9%
REPROVADO(I)	24	3,5%	18	2,4%	50	6,7%	43	6,4%	34	5,8%	13	2,2%	29	4,5%	45	6%	256	4,7%
REPROVADO(R)	22	3,2%	17	2,3%	23	3,1%	17	2,5%	8	1,4%	27	4,5%	17	2,6%	17	2,3%	148	2,7%
TRANCADO	35	5,1%	63	8,5%	81	10,9%	68	10,2%	69	11,9%	57	9,6%	78	12,1%	72	9,6%	523	9,7%
TOTAL	683	100%	741	100%	745	100%	669	100%	582	100%	594	100%	647	100%	748	100%	5409	100%

Tabela 40: Avaliação da disciplina MTE201-FUNDAMENTOS METODOLOGICOS DO ENSINO DE PORTUGUES entre os anos de 2010 e 2017

Situação	2010		2011		2012		2013		2014		2015		2016		2017		Total	
	Freq.	%	Freq.	%	Freq.	%	Freq.	%	Freq.	%	Freq.	%	Freq.	%	Freq.	%	Freq.	%
<b>06001PD001 LETRAS</b>																		
APROVADO	80	95,2%	59	84,3%	65	90,3%	54	91,5%	53	84,1%	53	85,5%	59	86,8%	56	86,2%	479	88,2%
REPROVADO(I)	0	0%	1	1,4%	1	1,4%	0	0%	2	3,2%	3	4,8%	2	2,9%	3	4,6%	12	2,2%
REPROVADO(R)	0	0%	2	2,9%	4	5,6%	3	5,1%	0	0%	1	1,6%	0	0%	2	3,1%	12	2,2%
TRANCADO	4	4,8%	8	11,4%	2	2,8%	2	3,4%	8	12,7%	5	8,1%	7	10,3%	4	6,2%	40	7,4%
TOTAL	84	100%	70	100%	72	100%	59	100%	63	100%	62	100%	68	100%	65	100%	543	100%
<b>06001PN002 LETRAS</b>																		
APROVADO	52	81,2%	74	89,2%	86	86%	79	90,8%	85	88,5%	78	92,9%	93	86,9%	96	74,4%	643	85,7%
REPROVADO(I)	0	0%	3	3,6%	3	3%	2	2,3%	6	6,2%	3	3,6%	3	2,8%	10	7,8%	30	4%
REPROVADO(R)	2	3,1%	4	4,8%	2	2%	2	2,3%	0	0%	1	1,2%	1	0,9%	3	2,3%	15	2%
TRANCADO	10	15,6%	2	2,4%	9	9%	4	4,6%	5	5,2%	2	2,4%	10	9,3%	20	15,5%	62	8,3%
TOTAL	64	100%	83	100%	100	100%	87	100%	96	100%	84	100%	107	100%	129	100%	750	100%
<b>TOTAL</b>																		
APROVADO	132	89,2%	133	85,8%	151	87,8%	133	91,1%	138	86,8%	131	89,7%	152	86,9%	152	78,4%	1122	86,6%
REPROVADO(I)	0	0%	4	2,6%	4	2,3%	2	1,4%	8	5%	6	4,1%	5	2,9%	13	6,7%	42	3,2%
REPROVADO(R)	2	1,4%	6	3,9%	6	3,5%	5	3,4%	0	0%	2	1,4%	1	0,6%	5	2,6%	27	2,1%
TRANCADO	14	9,5%	12	7,7%	11	6,4%	6	4,1%	13	8,2%	7	4,8%	17	9,7%	24	12,4%	104	8%
TOTAL	148	100%	155	100%	172	100%	146	100%	159	100%	146	100%	175	100%	194	100%	1295	100%



Tabela 41: Avaliação da disciplina MTE202-ANALISE DA PRATICA E ESTAGIO DE PORTUGUES I entre os anos de 2010 e 2017

Situação	2010		2011		2012		2013		2014		2015		2016		2017		Total	
	Freq.	%	Freq.	%	Freq.	%	Freq.	%	Freq.	%	Freq.	%	Freq.	%	Freq.	%	Freq.	%
<b>06001PD001 LETRAS</b>																		
APROVADO	69	98,6%	57	86,4%	31	83,8%	35	81,4%	43	87,8%	29	90,6%	46	90,2%	37	84,1%	347	88,5%
REPROVADO(I)	0	0%	4	6,1%	5	13,5%	1	2,3%	1	2%	0	0%	0	0%	0	0%	11	2,8%
REPROVADO(R)	1	1,4%	1	1,5%	1	2,7%	4	9,3%	2	4,1%	1	3,1%	1	2%	3	6,8%	14	3,6%
TRANCADO	0	0%	4	6,1%	0	0%	3	7%	3	6,1%	2	6,2%	4	7,8%	4	9,1%	20	5,1%
TOTAL	70	100%	66	100%	37	100%	43	100%	49	100%	32	100%	51	100%	44	100%	392	100%
<b>06001PN002 LETRAS</b>																		
APROVADO	47	87%	53	85,5%	48	90,6%	75	88,2%	72	91,1%	62	88,6%	88	91,7%	81	90%	526	89,3%
REPROVADO(I)	2	3,7%	5	8,1%	2	3,8%	6	7,1%	3	3,8%	5	7,1%	3	3,1%	0	0%	26	4,4%
REPROVADO(R)	1	1,9%	4	6,5%	1	1,9%	0	0%	2	2,5%	1	1,4%	1	1%	4	4,4%	14	2,4%
TRANCADO	4	7,4%	0	0%	2	3,8%	4	4,7%	2	2,5%	2	2,9%	4	4,2%	5	5,6%	23	3,9%
TOTAL	54	100%	62	100%	53	100%	85	100%	79	100%	70	100%	96	100%	90	100%	589	100%
<b>TOTAL</b>																		
APROVADO	116	93,5%	110	85,9%	79	87,8%	110	85,9%	115	89,8%	91	89,2%	134	91,2%	118	88,1%	873	89%
REPROVADO(I)	2	1,6%	9	7%	7	7,8%	7	5,5%	4	3,1%	5	4,9%	3	2%	0	0%	37	3,8%
REPROVADO(R)	2	1,6%	5	3,9%	2	2,2%	4	3,1%	4	3,1%	2	2%	2	1,4%	7	5,2%	28	2,9%
TRANCADO	4	3,2%	4	3,1%	2	2,2%	7	5,5%	5	3,9%	4	3,9%	8	5,4%	9	6,7%	43	4,4%
TOTAL	124	100%	128	100%	90	100%	128	100%	128	100%	102	100%	147	100%	134	100%	981	100%

Tabela 42: Avaliação da disciplina MTE212-ALFABETIZACAO E LETRAMENTO II entre os anos de 2010 e 2017

Situação	2010		2011		2012		2013		2014		2015		2016		2017		Total	
	Freq.	%	Freq.	%	Freq.	%	Freq.	%	Freq.	%	Freq.	%	Freq.	%	Freq.	%	Freq.	%
<b>14006PD001 PEDAGOGIA</b>																		
APROVADO	63	96,9%	65	91,5%	62	89,9%	60	90,9%	66	91,7%	47	81%	70	85,4%	56	81,2%	489	88,6%
REPROVADO(I)	1	1,5%	4	5,6%	1	1,4%	0	0%	1	1,4%	7	12,1%	5	6,1%	6	8,7%	25	4,5%
REPROVADO(R)	1	1,5%	0	0%	0	0%	0	0%	1	1,4%	0	0%	0	0%	1	1,4%	3	0,5%
TRANCADO	0	0%	2	2,8%	6	8,7%	6	9,1%	4	5,6%	4	6,9%	7	8,5%	6	8,7%	35	6,3%
TOTAL	65	100%	71	100%	69	100%	66	100%	72	100%	58	100%	82	100%	69	100%	552	100%
<b>14006PN002 PEDAGOGIA</b>																		
APROVADO	62	87,3%	61	89,7%	59	85,5%	63	88,7%	40	78,4%	42	80,8%	56	84,8%	57	86,4%	440	85,6%
REPROVADO(I)	1	1,4%	2	2,9%	1	1,4%	3	4,2%	7	13,7%	5	9,6%	4	6,1%	5	7,6%	28	5,4%
REPROVADO(R)	6	8,5%	2	2,9%	5	7,2%	1	1,4%	3	5,9%	2	3,8%	0	0%	0	0%	19	3,7%
TRANCADO	2	2,8%	3	4,4%	4	5,8%	4	5,6%	1	2%	3	5,8%	6	9,1%	4	6,1%	27	5,3%
TOTAL	71	100%	68	100%	69	100%	71	100%	51	100%	52	100%	66	100%	66	100%	514	100%
<b>TOTAL</b>																		
APROVADO	125	91,9%	126	90,6%	121	87,7%	123	89,8%	106	86,2%	90	81,1%	127	84,7%	113	83,7%	931	87,1%
REPROVADO(I)	2	1,5%	6	4,3%	2	1,4%	3	2,2%	8	6,5%	12	10,8%	10	6,7%	11	8,1%	54	5,1%
REPROVADO(R)	7	5,1%	2	1,4%	5	3,6%	1	0,7%	4	3,3%	2	1,8%	0	0%	1	0,7%	22	2,1%
TRANCADO	2	1,5%	5	3,6%	10	7,2%	10	7,3%	5	4,1%	7	6,3%	13	8,7%	10	7,4%	62	5,8%
TOTAL	136	100%	139	100%	138	100%	137	100%	123	100%	111	100%	150	100%	135	100%	1069	100%

Tabela 43: Avaliação da disciplina MTE213-ARTE NO ENSINO FUNDAMENTAL entre os anos de 2010 e 2017

Situação	2010		2011		2012		2013		2014		2015		2016		2017		Total	
	Freq.	%	Freq.	%	Freq.	%	Freq.	%	Freq.	%	Freq.	%	Freq.	%	Freq.	%	Freq.	%
<b>14006PD001 PEDAGOGIA</b>																		
APROVADO	69	97,2%	61	95,3%	61	91%	56	90,3%	71	97,3%	44	80%	66	80,5%	53	79,1%	481	88,9%
REPROVADO(I)	1	1,4%	0	0%	0	0%	1	1,6%	0	0%	6	10,9%	7	8,5%	8	11,9%	23	4,3%
REPROVADO(R)	1	1,4%	1	1,6%	0	0%	1	1,6%	1	1,4%	0	0%	2	2,4%	1	1,5%	7	1,3%
TRANCADO	0	0%	2	3,1%	6	9%	4	6,5%	1	1,4%	5	9,1%	7	8,5%	5	7,5%	30	5,5%
TOTAL	71	100%	64	100%	67	100%	62	100%	73	100%	55	100%	82	100%	67	100%	541	100%
<b>14006PN002 PEDAGOGIA</b>																		
APROVADO	68	89,5%	63	94%	59	90,8%	56	93,3%	48	90,6%	41	78,8%	56	86,2%	53	79,1%	444	87,9%
REPROVADO(I)	4	5,3%	0	0%	4	6,2%	1	1,7%	3	5,7%	10	19,2%	2	3,1%	7	10,4%	31	6,1%
REPROVADO(R)	2	2,6%	2	3%	1	1,5%	1	1,7%	1	1,9%	0	0%	2	3,1%	0	0%	9	1,8%
TRANCADO	2	2,6%	2	3%	1	1,5%	2	3,3%	1	1,9%	1	1,9%	5	7,7%	7	10,4%	21	4,2%
TOTAL	76	100%	67	100%	65	100%	60	100%	53	100%	52	100%	65	100%	67	100%	505	100%
<b>TOTAL</b>																		
APROVADO	138	93,2%	126	94,7%	122	91%	114	91,2%	119	94,4%	87	79,8%	122	83%	107	79,3%	935	88,5%
REPROVADO(I)	5	3,4%	0	0%	4	3%	2	1,6%	3	2,4%	16	14,7%	9	6,1%	15	11,1%	54	5,1%
REPROVADO(R)	3	2%	3	2,3%	1	0,7%	2	1,6%	2	1,6%	0	0%	4	2,7%	1	0,7%	16	1,5%
TRANCADO	2	1,4%	4	3%	7	5,2%	7	5,6%	2	1,6%	6	5,5%	12	8,2%	12	8,9%	52	4,9%
TOTAL	148	100%	133	100%	134	100%	125	100%	126	100%	109	100%	147	100%	135	100%	1057	100%

Tabela 44: Avaliação da disciplina MTE214-CORPO E EDUCACAO entre os anos de 2010 e 2017

Situação	2010		2011		2012		2013		2014		2015		2016		2017		Total	
	Freq.	%	Freq.	%	Freq.	%	Freq.	%	Freq.	%	Freq.	%	Freq.	%	Freq.	%	Freq.	%
<b>14006PD001 PEDAGOGIA</b>																		
APROVADO	5	83,3%	55	91,7%	59	88,1%	57	96,6%	59	88,1%	59	84,3%	40	78,4%	55	84,6%	389	87,4%
REPROVADO(I)	0	0%	3	5%	2	3%	0	0%	4	6%	6	8,6%	1	2%	4	6,2%	20	4,5%
REPROVADO(R)	1	16,7%	1	1,7%	4	6%	1	1,7%	0	0%	2	2,9%	1	2%	1	1,5%	11	2,5%
TRANCADO	0	0%	1	1,7%	2	3%	1	1,7%	4	6%	3	4,3%	9	17,6%	5	7,7%	25	5,6%
TOTAL	6	100%	60	100%	67	100%	59	100%	67	100%	70	100%	51	100%	65	100%	445	100%
<b>14006PN002 PEDAGOGIA</b>																		
APROVADO	116	94,3%	63	91,3%	53	82,8%	51	76,1%	62	82,7%	21	70%	54	81,8%	59	88,1%	479	85,4%
REPROVADO(I)	2	1,6%	3	4,3%	6	9,4%	6	9%	7	9,3%	2	6,7%	3	4,5%	1	1,5%	30	5,3%
REPROVADO(R)	2	1,6%	0	0%	2	3,1%	1	1,5%	3	4%	0	0%	2	3%	1	1,5%	11	2%
TRANCADO	3	2,4%	3	4,3%	3	4,7%	9	13,4%	3	4%	7	23,3%	7	10,6%	6	9%	41	7,3%
TOTAL	123	100%	69	100%	64	100%	67	100%	75	100%	30	100%	66	100%	67	100%	561	100%
<b>TOTAL</b>																		
APROVADO	126	94%	119	90,8%	113	85%	108	85%	121	85,2%	80	80%	95	80,5%	115	86,5%	877	86,1%
REPROVADO(I)	2	1,5%	6	4,6%	8	6%	6	4,7%	11	7,7%	8	8%	4	3,4%	5	3,8%	50	4,9%
REPROVADO(R)	3	2,2%	1	0,8%	6	4,5%	2	1,6%	3	2,1%	2	2%	3	2,5%	2	1,5%	22	2,2%
TRANCADO	3	2,2%	5	3,8%	6	4,5%	11	8,7%	7	4,9%	10	10%	16	13,6%	11	8,3%	69	6,8%
TOTAL	134	100%	131	100%	133	100%	127	100%	142	100%	100	100%	118	100%	133	100%	1018	100%

**Tabela 45: Avaliação da disciplina MTE215-ESTAGIO CURRICULAR EM DOCENCIA NO ENSINO FUNDAMENTAL entre os anos de 2010 e 2017**

Situação	2010		2011		2012		2013		2014		2015		2016		2017		Total	
	Freq.	%	Freq.	%	Freq.	%	Freq.	%	Freq.	%	Freq.	%	Freq.	%	Freq.	%	Freq.	%
<b>14006PD001 PEDAGOGIA</b>																		
APROVADO	51	92,7%	60	92,3%	54	96,4%	58	90,6%	64	94,1%	50	82%	51	82,3%	29	60,4%	417	87,1%
REPROVADO(I)	0	0%	1	1,5%	1	1,8%	0	0%	1	1,5%	1	1,6%	0	0%	3	6,2%	7	1,5%
REPROVADO(R)	1	1,8%	2	3,1%	0	0%	4	6,2%	2	2,9%	2	3,3%	5	8,1%	4	8,3%	20	4,2%
TRANCADO	3	5,5%	2	3,1%	1	1,8%	2	3,1%	1	1,5%	8	13,1%	6	9,7%	12	25%	35	7,3%
TOTAL	55	100%	65	100%	56	100%	64	100%	68	100%	61	100%	62	100%	48	100%	479	100%
<b>14006PN002 PEDAGOGIA</b>																		
APROVADO	51	78,5%	56	87,5%	50	76,9%	56	83,6%	48	82,8%	58	93,5%	34	73,9%	34	66,7%	387	81%
REPROVADO(I)	4	6,2%	3	4,7%	2	3,1%	1	1,5%	1	1,7%	0	0%	0	0%	0	0%	11	2,3%
REPROVADO(R)	3	4,6%	4	6,2%	7	10,8%	4	6%	3	5,2%	1	1,6%	6	13%	11	21,6%	39	8,2%
TRANCADO	7	10,8%	1	1,6%	6	9,2%	6	9%	6	10,3%	3	4,8%	6	13%	6	11,8%	41	8,6%
TOTAL	65	100%	64	100%	65	100%	67	100%	58	100%	62	100%	46	100%	51	100%	478	100%
<b>TOTAL</b>																		
APROVADO	102	85%	116	89,9%	104	86%	114	87%	112	88,9%	108	87,8%	85	78,7%	63	63,6%	804	84%
REPROVADO(I)	4	3,3%	4	3,1%	3	2,5%	1	0,8%	2	1,6%	1	0,8%	0	0%	3	3%	18	1,9%
REPROVADO(R)	4	3,3%	6	4,7%	7	5,8%	8	6,1%	5	4%	3	2,4%	11	10,2%	15	15,2%	59	6,2%
TRANCADO	10	8,3%	3	2,3%	7	5,8%	8	6,1%	7	5,6%	11	8,9%	12	11,1%	18	18,2%	76	7,9%
TOTAL	120	100%	129	100%	121	100%	131	100%	126	100%	123	100%	108	100%	99	100%	957	100%

**Tabela 46: Avaliação da disciplina MTE224-ALFABETIZACAO E LETRAMENTO I entre os anos de 2010 e 2017**

Situação	2010		2011		2012		2013		2014		2015		2016		2017		Total	
	Freq.	%	Freq.	%	Freq.	%	Freq.	%	Freq.	%	Freq.	%	Freq.	%	Freq.	%	Freq.	%
<b>14006PD001 PEDAGOGIA</b>																		
APROVADO	74	88,1%	67	94,4%	62	89,9%	67	94,4%	49	75,4%	59	86,8%	55	77,5%	74	88,1%	507	87%
REPROVADO(I)	2	2,4%	2	2,8%	2	2,9%	2	2,8%	10	15,4%	2	2,9%	8	11,3%	8	9,5%	36	6,2%
REPROVADO(R)	0	0%	0	0%	1	1,4%	0	0%	1	1,5%	0	0%	0	0%	0	0%	2	0,3%
TRANCADO	8	9,5%	2	2,8%	4	5,8%	2	2,8%	5	7,7%	7	10,3%	8	11,3%	2	2,4%	38	6,5%
TOTAL	84	100%	71	100%	69	100%	71	100%	65	100%	68	100%	71	100%	84	100%	583	100%
<b>14006PN002 PEDAGOGIA</b>																		
APROVADO	64	91,4%	62	88,6%	64	91,4%	64	95,5%	44	65,7%	57	78,1%	60	83,3%	62	91,2%	477	85,6%
REPROVADO(I)	2	2,9%	4	5,7%	1	1,4%	2	3%	12	17,9%	10	13,7%	5	6,9%	4	5,9%	40	7,2%
REPROVADO(R)	0	0%	0	0%	1	1,4%	0	0%	0	0%	1	1,4%	1	1,4%	0	0%	3	0,5%
TRANCADO	4	5,7%	4	5,7%	4	5,7%	1	1,5%	11	16,4%	5	6,8%	6	8,3%	2	2,9%	37	6,6%
TOTAL	70	100%	70	100%	70	100%	67	100%	67	100%	73	100%	72	100%	68	100%	557	100%
<b>TOTAL</b>																		
APROVADO	138	89,6%	129	90,8%	127	90,7%	132	94,3%	94	70,7%	117	81,8%	115	80,4%	137	89,5%	989	86,1%
REPROVADO(I)	4	2,6%	7	4,9%	3	2,1%	5	3,6%	22	16,5%	13	9,1%	13	9,1%	12	7,8%	79	6,9%
REPROVADO(R)	0	0%	0	0%	2	1,4%	0	0%	1	0,8%	1	0,7%	1	0,7%	0	0%	5	0,4%
TRANCADO	12	7,8%	6	4,2%	8	5,7%	3	2,1%	16	12%	12	8,4%	14	9,8%	4	2,6%	75	6,5%
TOTAL	154	100%	142	100%	140	100%	140	100%	133	100%	143	100%	143	100%	153	100%	1148	100%

**Tabela 47: Avaliação da disciplina MTE225-FUNDAMENTOS E METODOLOGIA DO ENSINO DE GEOGRAFIA entre os anos de 2010 e 2017**

Situação	2010		2011		2012		2013		2014		2015		2016		2017		Total	
	Freq.	%	Freq.	%	Freq.	%	Freq.	%	Freq.	%	Freq.	%	Freq.	%	Freq.	%	Freq.	%
<b>14006PD001 PEDAGOGIA</b>																		
APROVADO	58	93,5%	59	95,2%	59	90,8%	64	92,8%	63	96,9%	52	94,5%	34	69,4%	51	69,9%	440	88%
REPROVADO(I)	2	3,2%	0	0%	0	0%	3	4,3%	1	1,5%	0	0%	5	10,2%	7	9,6%	18	3,6%
REPROVADO(R)	0	0%	1	1,6%	2	3,1%	0	0%	1	1,5%	1	1,8%	0	0%	4	5,5%	9	1,8%
TRANCADO	2	3,2%	2	3,2%	4	6,2%	2	2,9%	0	0%	2	3,6%	10	20,4%	11	15,1%	33	6,6%
TOTAL	62	100%	62	100%	65	100%	69	100%	65	100%	55	100%	49	100%	73	100%	500	100%
<b>14006PN002 PEDAGOGIA</b>																		
APROVADO	55	94,8%	61	96,8%	53	86,9%	49	87,5%	60	87%	57	89,1%	30	65,2%	29	72,5%	394	86,2%
REPROVADO(I)	2	3,4%	1	1,6%	0	0%	1	1,8%	0	0%	2	3,1%	7	15,2%	1	2,5%	14	3,1%
REPROVADO(R)	0	0%	0	0%	4	6,6%	4	7,1%	1	1,4%	1	1,6%	1	2,2%	0	0%	11	2,4%
TRANCADO	1	1,7%	1	1,6%	4	6,6%	2	3,6%	8	11,6%	4	6,2%	8	17,4%	10	25%	38	8,3%
TOTAL	58	100%	63	100%	61	100%	56	100%	69	100%	64	100%	46	100%	40	100%	457	100%
<b>TOTAL</b>																		
APROVADO	114	94,2%	120	96%	112	88,9%	113	89,7%	123	91,8%	109	91,6%	64	67,4%	80	70,8%	835	87,1%
REPROVADO(I)	4	3,3%	1	0,8%	0	0%	4	3,2%	1	0,7%	2	1,7%	12	12,6%	8	7,1%	32	3,3%
REPROVADO(R)	0	0%	1	0,8%	6	4,8%	4	3,2%	2	1,5%	2	1,7%	1	1,1%	4	3,5%	20	2,1%
TRANCADO	3	2,5%	3	2,4%	8	6,3%	5	4%	8	6%	6	5%	18	18,9%	21	18,6%	72	7,5%
TOTAL	121	100%	125	100%	126	100%	126	100%	134	100%	119	100%	95	100%	113	100%	959	100%

Tabela 48: Avaliação da disciplina MTE226-FUNDAMENTOS E MEDODOLOGIA DO ENSINO DE HISTORIA. entre os anos de 2010 e 2017

Situação	2010		2011		2012		2013		2014		2015		2016		2017		Total	
	Freq.	%	Freq.	%	Freq.	%	Freq.	%	Freq.	%	Freq.	%	Freq.	%	Freq.	%	Freq.	%
<b>14006PD001 PEDAGOGIA</b>																		
APROVADO	103	96,3%	8	66,7%	55	91,7%	63	100%	60	98,4%	48	87,3%	52	86,7%	43	84,3%	432	92,1%
REPROVADO(I)	1	0,9%	1	8,3%	1	1,7%	0	0%	0	0%	3	5,5%	1	1,7%	1	2%	8	1,7%
REPROVADO(R)	0	0%	1	8,3%	1	1,7%	0	0%	0	0%	2	3,6%	0	0%	0	0%	4	0,9%
TRANCADO	3	2,8%	2	16,7%	3	5%	0	0%	1	1,6%	2	3,6%	7	11,7%	7	13,7%	25	5,3%
TOTAL	107	100%	12	100%	60	100%	63	100%	61	100%	55	100%	60	100%	51	100%	469	100%
<b>14006PN002 PEDAGOGIA</b>																		
APROVADO	7	87,5%	106	95,5%	56	93,3%	48	94,1%	56	93,3%	50	92,6%	42	84%	41	93,2%	406	92,7%
REPROVADO(I)	1	12,5%	0	0%	0	0%	0	0%	2	3,3%	1	1,9%	1	2%	1	2,3%	6	1,4%
REPROVADO(R)	0	0%	1	0,9%	1	1,7%	0	0%	0	0%	0	0%	0	0%	0	0%	2	0,5%
TRANCADO	0	0%	4	3,6%	3	5%	3	5,9%	2	3,3%	3	5,6%	7	14%	2	4,5%	24	5,5%
TOTAL	8	100%	111	100%	60	100%	51	100%	60	100%	54	100%	50	100%	44	100%	438	100%
<b>TOTAL</b>																		
APROVADO	112	95,7%	115	92,7%	111	92,5%	111	97,4%	116	95,9%	98	89,9%	94	85,5%	84	87,5%	841	92,3%
REPROVADO(I)	2	1,7%	1	0,8%	1	0,8%	0	0%	2	1,7%	4	3,7%	2	1,8%	3	3,1%	15	1,6%
REPROVADO(R)	0	0%	2	1,6%	2	1,7%	0	0%	0	0%	2	1,8%	0	0%	0	0%	6	0,7%
TRANCADO	3	2,6%	6	4,8%	6	5%	3	2,6%	3	2,5%	5	4,6%	14	12,7%	9	9,4%	49	5,4%
TOTAL	117	100%	124	100%	120	100%	114	100%	121	100%	109	100%	110	100%	96	100%	911	100%



**Tabela 49: Avaliação da disciplina MTE227-FUNDAMENTOS E METODOLOGIA DO ENSINO DE CIENCIAS FISICAS. entre os anos de 2010 e 2017**

Situação	2010		2011		2012		2013		2014		2015		2016		2017		Total	
	Freq.	%	Freq.	%	Freq.	%	Freq.	%	Freq.	%	Freq.	%	Freq.	%	Freq.	%	Freq.	%
<b>02004PN002 FÍSICA</b>																		
APROVADO	3	100%	5	100%	0	-	0	-	2	100%	2	100%	0	-	4	100%	16	100%
REPROVADO(I)	0	0%	0	0%	0	-	0	-	0	0%	0	0%	0	-	0	0%	0	0%
REPROVADO(R)	0	0%	0	0%	0	-	0	-	0	0%	0	0%	0	-	0	0%	0	0%
TRANCADO	0	0%	0	0%	0	-	0	-	0	0%	0	0%	0	-	0	0%	0	0%
TOTAL	3	100%	5	100%	0	-	0	-	2	100%	2	100%	0	-	4	100%	16	100%
<b>14006PD001 PEDAGOGIA</b>																		
APROVADO	100	97,1%	12	85,7%	59	95,2%	59	93,7%	64	100%	56	94,9%	42	82,4%	44	89,8%	436	93,8%
REPROVADO(I)	2	1,9%	2	14,3%	1	1,6%	2	3,2%	0	0%	0	0%	5	9,8%	2	4,1%	14	3%
REPROVADO(R)	0	0%	0	0%	0	0%	0	0%	0	0%	1	1,7%	1	2%	0	0%	2	0,4%
TRANCADO	1	1%	0	0%	2	3,2%	2	3,2%	0	0%	2	3,4%	3	5,9%	3	6,1%	13	2,8%
TOTAL	103	100%	14	100%	62	100%	63	100%	64	100%	59	100%	51	100%	49	100%	465	100%
<b>14006PN002 PEDAGOGIA</b>																		
APROVADO	8	80%	105	95,5%	62	93,9%	46	100%	48	90,6%	52	88,1%	43	84,3%	25	65,8%	389	89,8%
REPROVADO(I)	1	10%	2	1,8%	2	3%	0	0%	2	3,8%	2	3,4%	2	3,9%	6	15,8%	17	3,9%
REPROVADO(R)	0	0%	1	0,9%	1	1,5%	0	0%	0	0%	2	3,4%	0	0%	0	0%	4	0,9%
TRANCADO	1	10%	2	1,8%	1	1,5%	0	0%	3	5,7%	3	5,1%	6	11,8%	7	18,4%	23	5,3%
TOTAL	10	100%	110	100%	66	100%	46	100%	53	100%	59	100%	51	100%	38	100%	433	100%
<b>TOTAL</b>																		
APROVADO	111	95,7%	127	94,8%	121	94,5%	106	96,4%	115	95,8%	110	91,7%	86	82,7%	75	80,6%	851	92%
REPROVADO(I)	3	2,6%	4	3%	3	2,3%	2	1,8%	2	1,7%	2	1,7%	8	7,7%	8	8,6%	32	3,5%
REPROVADO(R)	0	0%	1	0,7%	1	0,8%	0	0%	0	0%	3	2,5%	1	1%	0	0%	6	0,6%
TRANCADO	2	1,7%	2	1,5%	3	2,3%	2	1,8%	3	2,5%	5	4,2%	9	8,7%	10	10,8%	36	3,9%
TOTAL	116	100%	134	100%	128	100%	110	100%	120	100%	120	100%	104	100%	93	100%	925	100%

**Tabela 50: Avaliação da disciplina MTE231-FUNDAMENTOSE METODOLOGIA DO ENSINO DE CIENCIAS BIOLOGICAS. entre os anos de 2010 e 2017**

Situação	2010		2011		2012		2013		2014		2015		2016		2017		Total	
	Freq.	%	Freq.	%	Freq.	%	Freq.	%	Freq.	%	Freq.	%	Freq.	%	Freq.	%	Freq.	%
<b>14006PD001 PEDAGOGIA</b>																		
APROVADO	101	94,4%	9	75%	58	92,1%	52	92,9%	69	95,8%	57	93,4%	46	83,6%	45	84,9%	437	91,2%
REPROVADO(I)	1	0,9%	1	8,3%	0	0%	2	3,6%	2	2,8%	2	3,3%	5	9,1%	4	7,5%	17	3,5%
REPROVADO(R)	3	2,8%	0	0%	3	4,8%	0	0%	0	0%	0	0%	0	0%	0	0%	6	1,3%
TRANCADO	2	1,9%	2	16,7%	2	3,2%	2	3,6%	1	1,4%	2	3,3%	4	7,3%	4	7,5%	19	4%
TOTAL	107	100%	12	100%	63	100%	56	100%	72	100%	61	100%	55	100%	53	100%	479	100%
<b>14006PN002 PEDAGOGIA</b>																		
APROVADO	58	92,1%	54	91,5%	58	93,5%	45	88,2%	54	91,5%	47	85,5%	44	84,6%	42	89,4%	402	89,7%
REPROVADO(I)	2	3,2%	2	3,4%	3	4,8%	2	3,9%	1	1,7%	3	5,5%	1	1,9%	1	2,1%	15	3,3%
REPROVADO(R)	1	1,6%	1	1,7%	0	0%	2	3,9%	0	0%	1	1,8%	1	1,9%	1	2,1%	7	1,6%
TRANCADO	2	3,2%	2	3,4%	1	1,6%	2	3,9%	4	6,8%	4	7,3%	6	11,5%	3	6,4%	24	5,4%
TOTAL	63	100%	59	100%	62	100%	51	100%	59	100%	55	100%	52	100%	47	100%	448	100%
<b>TOTAL</b>																		
APROVADO	161	93,6%	68	89,5%	116	92,8%	97	90,7%	124	93,9%	104	89,7%	90	84,1%	87	87%	847	90,6%
REPROVADO(I)	3	1,7%	3	3,9%	3	2,4%	4	3,7%	3	2,3%	5	4,3%	6	5,6%	5	5%	32	3,4%
REPROVADO(R)	4	2,3%	1	1,3%	3	2,4%	2	1,9%	0	0%	1	0,9%	1	0,9%	1	1%	13	1,4%
TRANCADO	4	2,3%	4	5,3%	3	2,4%	4	3,7%	5	3,8%	6	5,2%	10	9,3%	7	7%	43	4,6%
TOTAL	172	100%	76	100%	125	100%	107	100%	132	100%	116	100%	107	100%	100	100%	935	100%

Tabela 51: Avaliação da disciplina MTE233-DIDATICA DA EDUCACAO INFANTIL entre os anos de 2010 e 2017

Situação	2010		2011		2012		2013		2014		2015		2016		2017		Total	
	Freq.	%	Freq.	%	Freq.	%	Freq.	%	Freq.	%	Freq.	%	Freq.	%	Freq.	%	Freq.	%
<b>14006PD001 PEDAGOGIA</b>																		
APROVADO	48	96%	59	98,3%	53	88,3%	57	90,5%	61	98,4%	55	94,8%	47	92,2%	40	78,4%	420	92,3%
REPROVADO(I)	0	0%	0	0%	2	3,3%	2	3,2%	1	1,6%	2	3,4%	2	3,9%	4	7,8%	13	2,9%
REPROVADO(R)	1	2%	0	0%	4	6,7%	0	0%	0	0%	0	0%	0	0%	3	5,9%	8	1,8%
TRANCADO	1	2%	1	1,7%	1	1,7%	4	6,3%	0	0%	1	1,7%	2	3,9%	4	7,8%	14	3,1%
TOTAL	50	100%	60	100%	60	100%	63	100%	62	100%	58	100%	51	100%	51	100%	455	100%
<b>14006PN002 PEDAGOGIA</b>																		
APROVADO	3	100%	61	98,4%	59	92,2%	51	81%	55	98,2%	51	89,5%	56	82,4%	48	90,6%	384	90,1%
REPROVADO(I)	0	0%	0	0%	1	1,6%	6	9,5%	0	0%	3	5,3%	5	7,4%	2	3,8%	17	4%
REPROVADO(R)	0	0%	0	0%	0	0%	3	4,8%	0	0%	0	0%	0	0%	0	0%	3	0,7%
TRANCADO	0	0%	1	1,6%	4	6,2%	3	4,8%	1	1,8%	3	5,3%	7	10,3%	3	5,7%	22	5,2%
TOTAL	3	100%	62	100%	64	100%	63	100%	56	100%	57	100%	68	100%	53	100%	426	100%
<b>TOTAL</b>																		
APROVADO	51	96,2%	124	97,6%	113	89,7%	108	85,7%	117	97,5%	106	91,4%	103	86,6%	88	84,6%	810	90,9%
REPROVADO(I)	0	0%	0	0%	4	3,2%	8	6,3%	1	0,8%	6	5,2%	7	5,9%	6	5,8%	32	3,6%
REPROVADO(R)	1	1,9%	0	0%	4	3,2%	3	2,4%	0	0%	0	0%	0	0%	3	2,9%	11	1,2%
TRANCADO	1	1,9%	3	2,4%	5	4%	7	5,6%	2	1,7%	4	3,4%	9	7,6%	7	6,7%	38	4,3%
TOTAL	53	100%	127	100%	126	100%	126	100%	120	100%	116	100%	119	100%	104	100%	891	100%

ADE003-POLITICA EDUCACIONAL

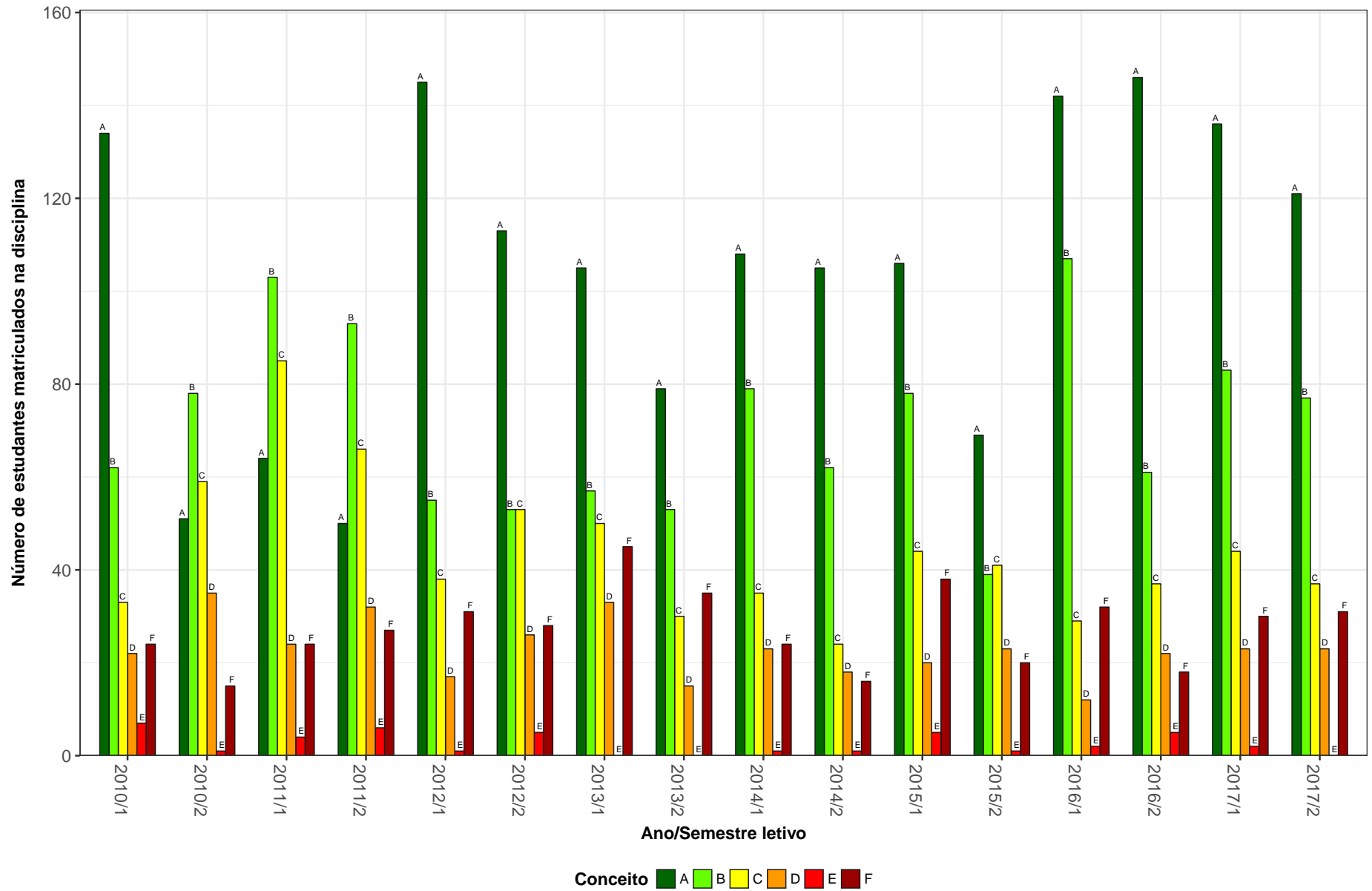


Figura 1: Conceitos obtidos pelos estudantes na disciplina ADE003-POLITICA EDUCACIONAL no período de 2010 a 2017 na Faculdade de Educação.

ADE018–TOPICOS EM GESTAO DA EDUCACAO

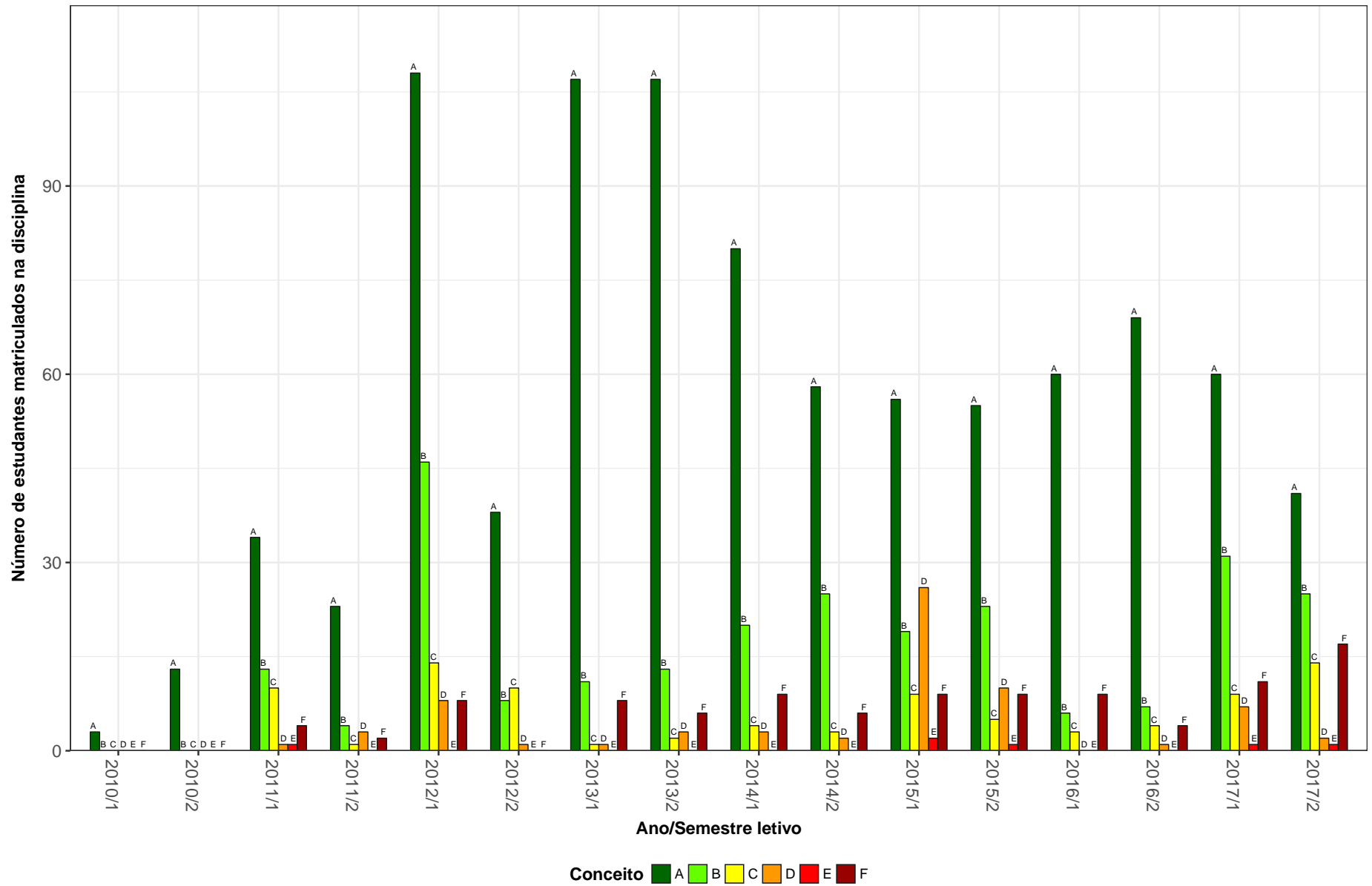


Figura 2: Conceitos obtidos pelos estudantes na disciplina ADE018-TOPICOS EM GESTAO DA EDUCACAO no período de 2010 a 2017 na Faculdade de Educação.

**ADE043-POLITICA E ADMINISTRACAO DOS SISTEMAS EDUCACIONAIS.**

100

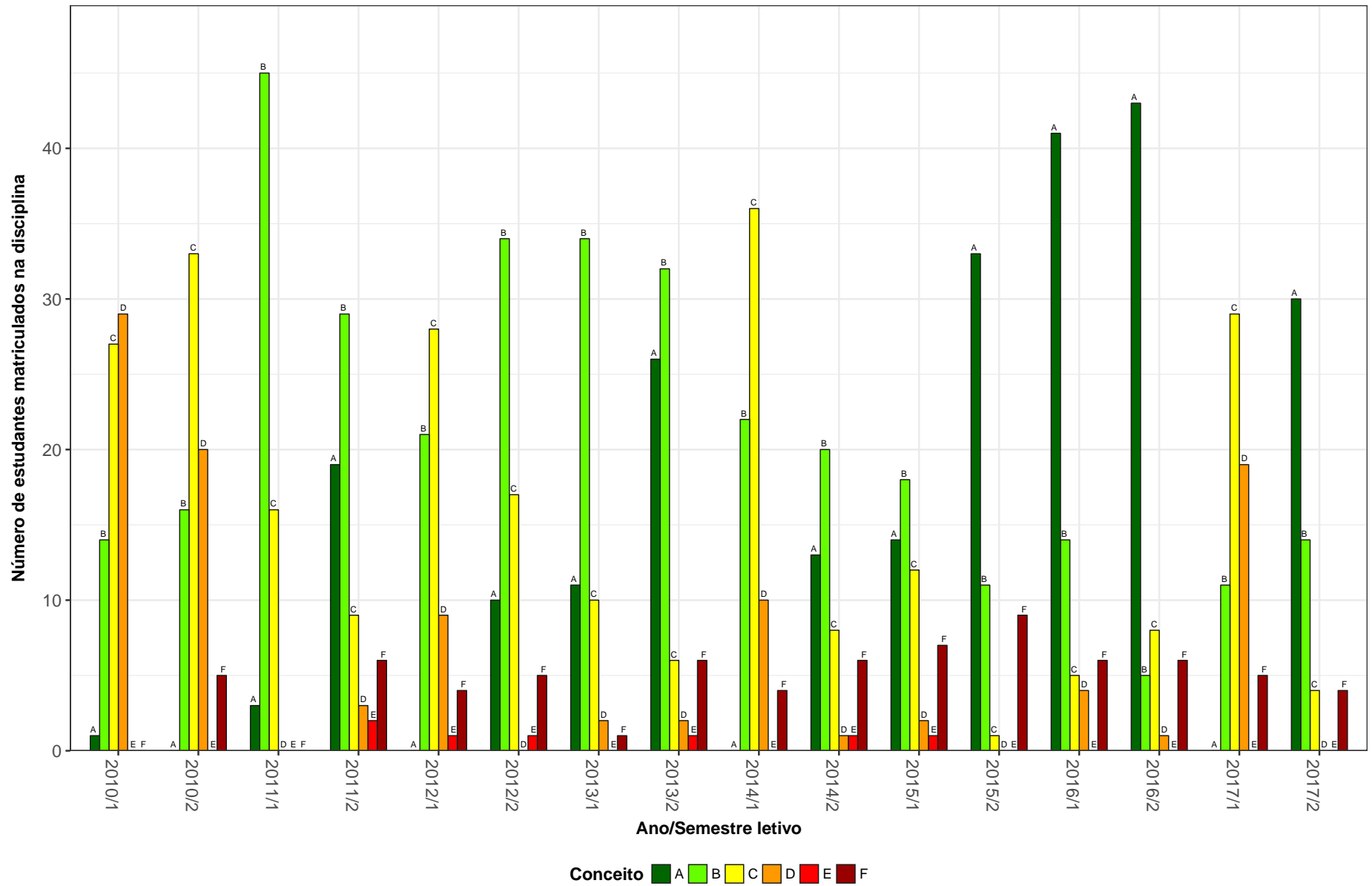


Figura 3: Conceitos obtidos pelos estudantes na disciplina ADE043-POLITICA E ADMINISTRACAO DOS SISTEMAS EDUCACIONAIS. no período de 2010 a 2017 na Faculdade de Educação.

ADE044–TEORIAS DE CURRÍCULO

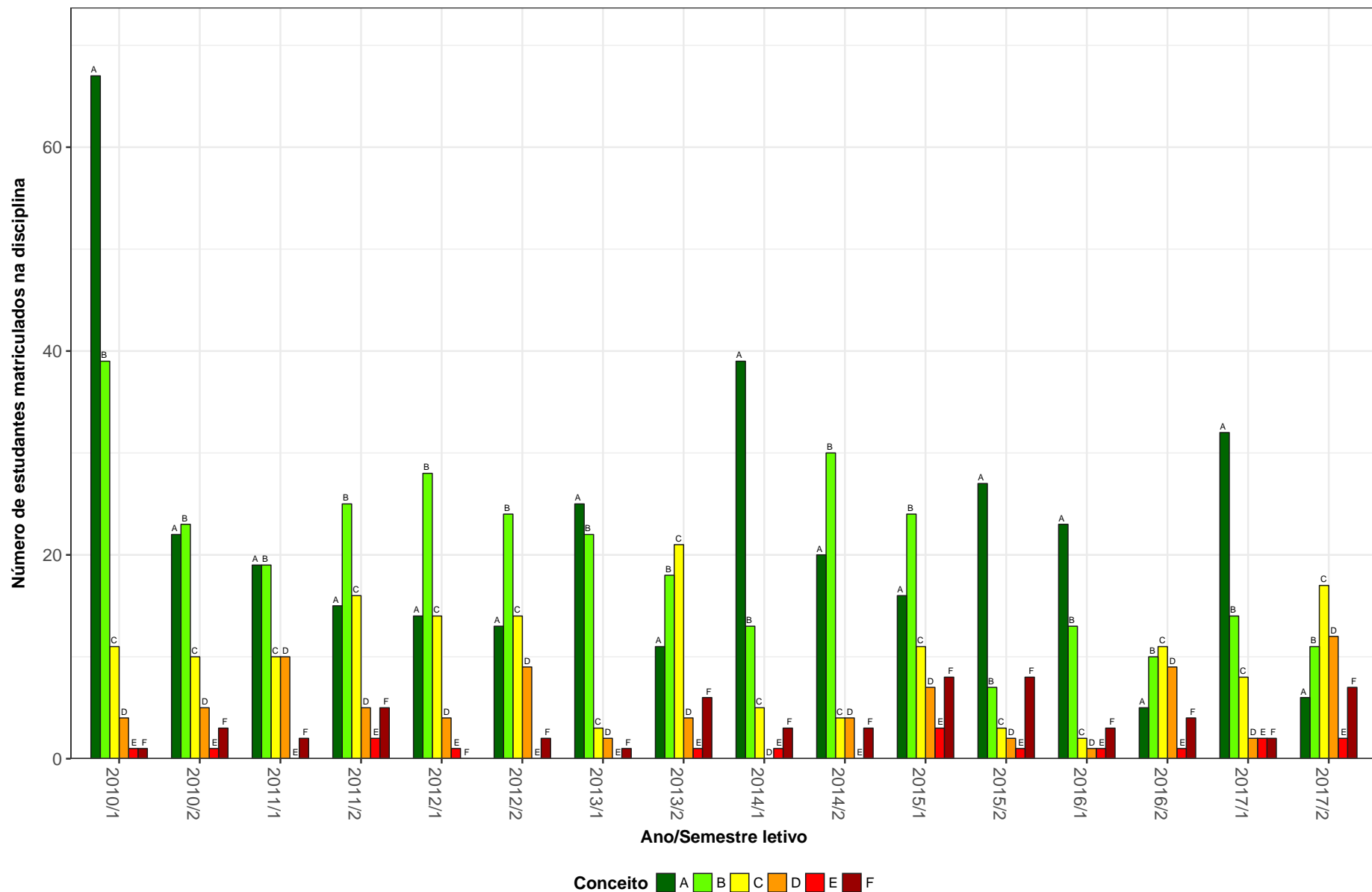


Figura 4: Conceitos obtidos pelos estudantes na disciplina ADE044-TEORIAS DE CURRÍCULO no período de 2010 a 2017 na Faculdade de Educação.

ADE045-PROCESSOS EDUCATIVOS NAS ACOES COLETIVAS.

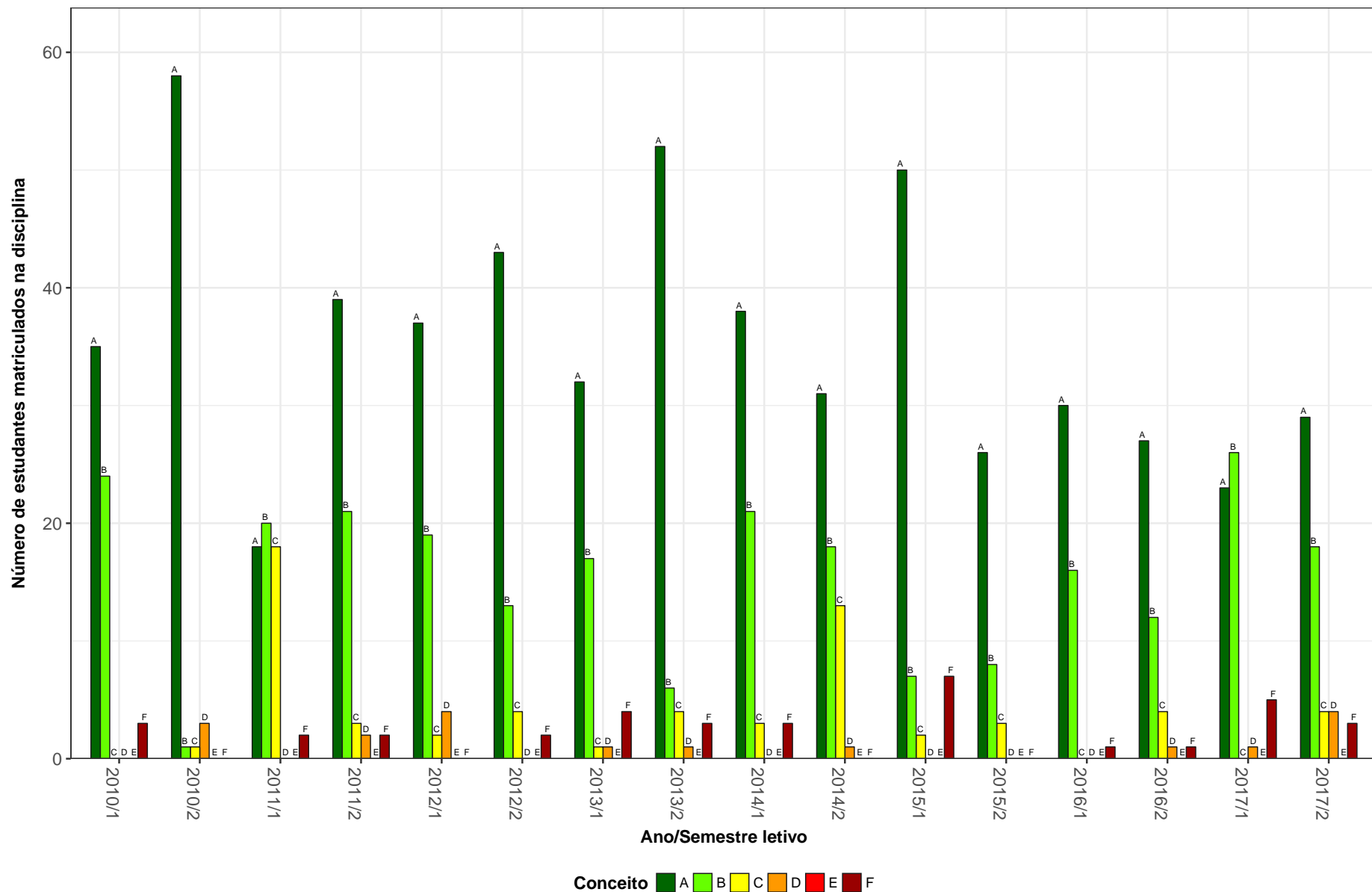


Figura 5: Conceitos obtidos pelos estudantes na disciplina ADE045-PROCESSOS EDUCATIVOS NAS ACOES COLETIVAS. no período de 2010 a 2017 na Faculdade de Educação.



ADE046-ESCOLA E DIVERSIDADE: INTERFACES POLITICAS E SOCIAIS

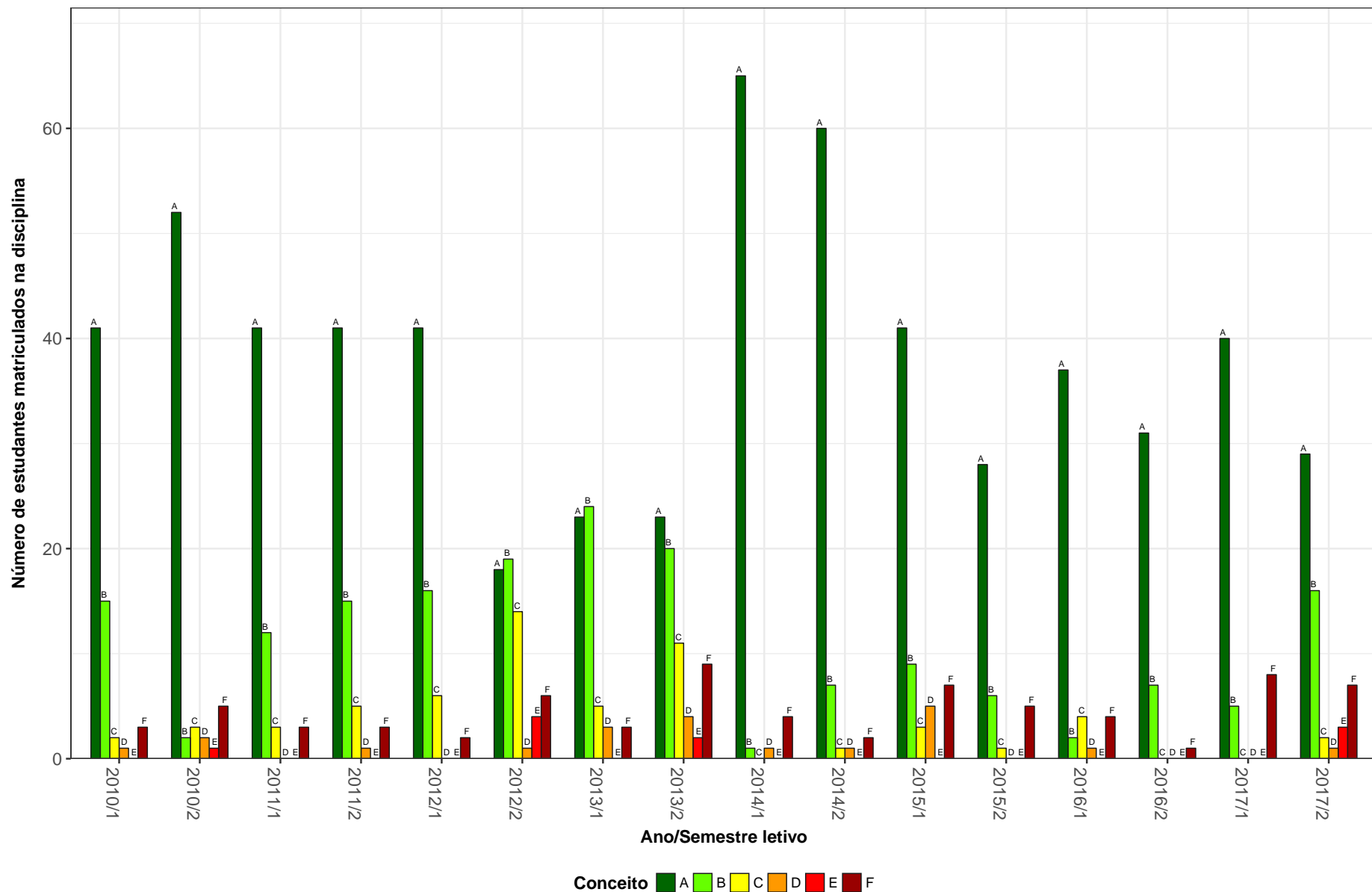


Figura 6: Conceitos obtidos pelos estudantes na disciplina ADE046-ESCOLA E DIVERSIDADE: INTERFACES POLITICAS E SOCIAIS no período de 2010 a 2017 na Faculdade de Educação.

ADE047-ORGANIZACAO DO ENSINO FUNDAMENTAL

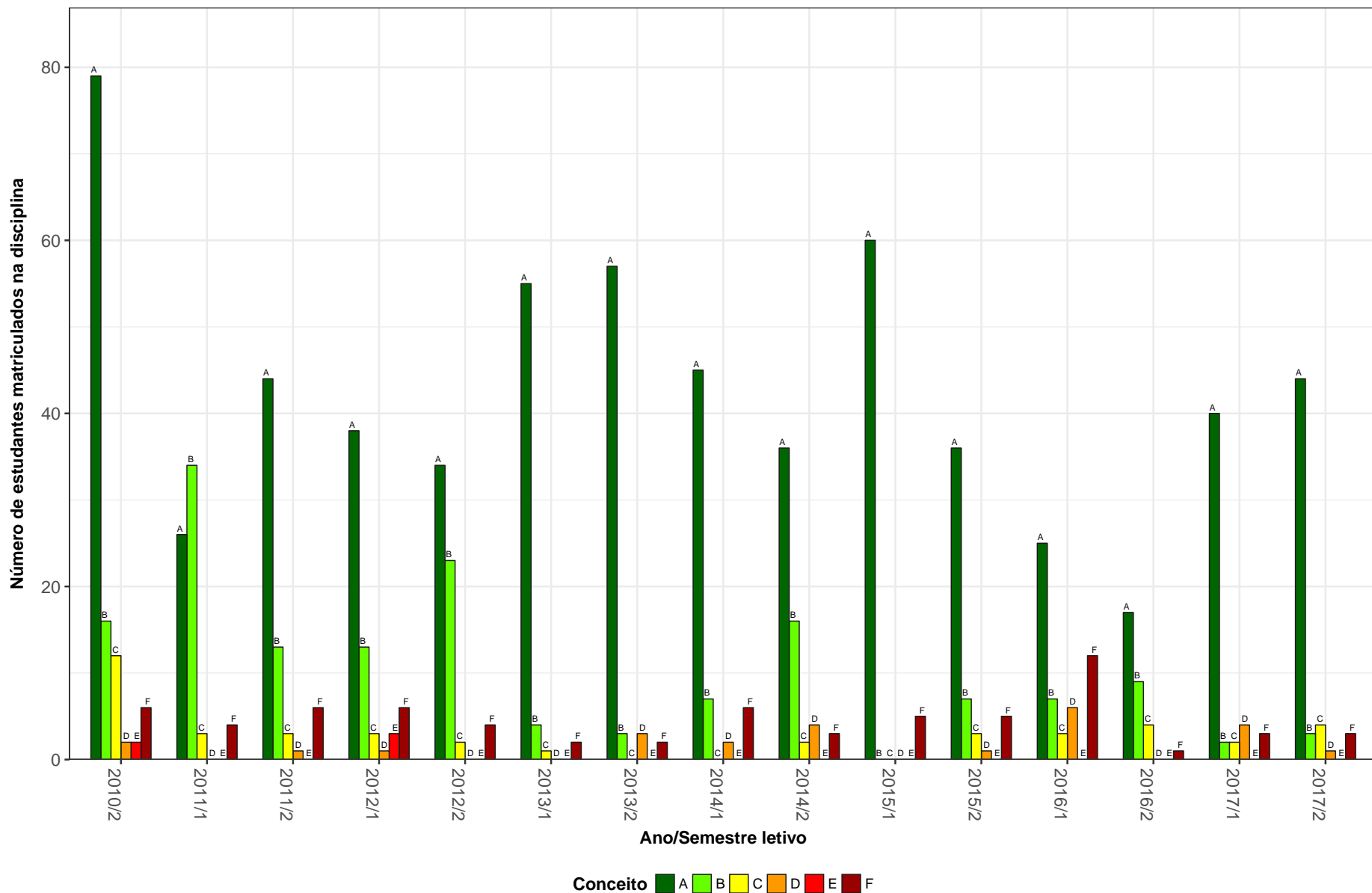


Figura 7: Conceitos obtidos pelos estudantes na disciplina ADE047-ORGANIZACAO DO ENSINO FUNDAMENTAL no período de 2010 a 2017 na Faculdade de Educação.

ADE051-ESTAGIO CURRICULAR EM GESTAO DA ESCOLA E COORDENACAO PEDAGOGICA.

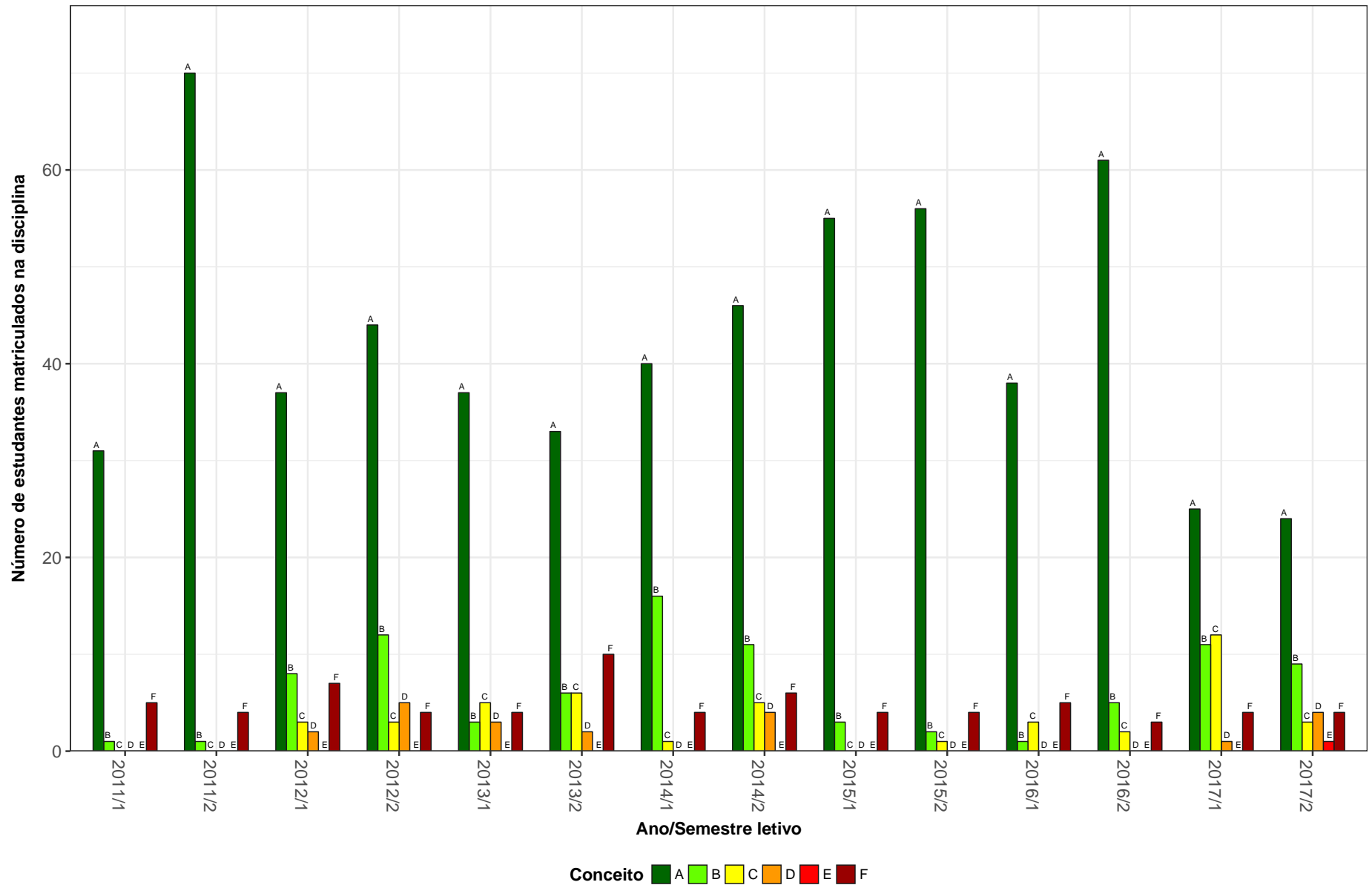


Figura 8: Conceitos obtidos pelos estudantes na disciplina ADE051-ESTAGIO CURRICULAR EM GESTAO DA ESCOLA E COORDENACAO PEDAGOGICA. no período de 2010 a 2017 na Faculdade de Educação.

ADE058–POLITICA EDUCACIONAL

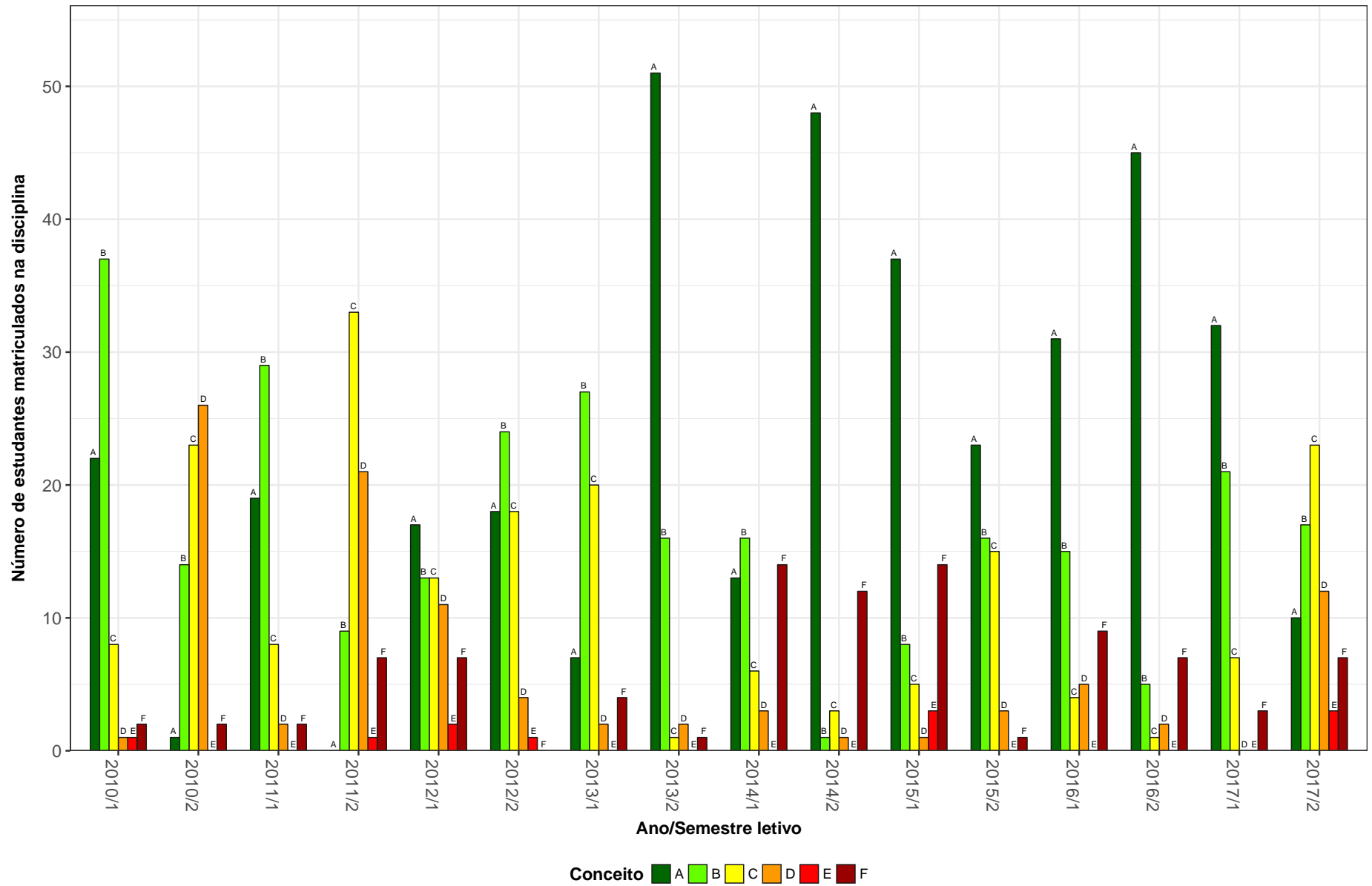


Figura 9: Conceitos obtidos pelos estudantes na disciplina ADE058-POLITICA EDUCACIONAL no período de 2010 a 2017 na Faculdade de Educação.

ADE059-ORGANIZACAO DA EDUCACAO INFANTIL

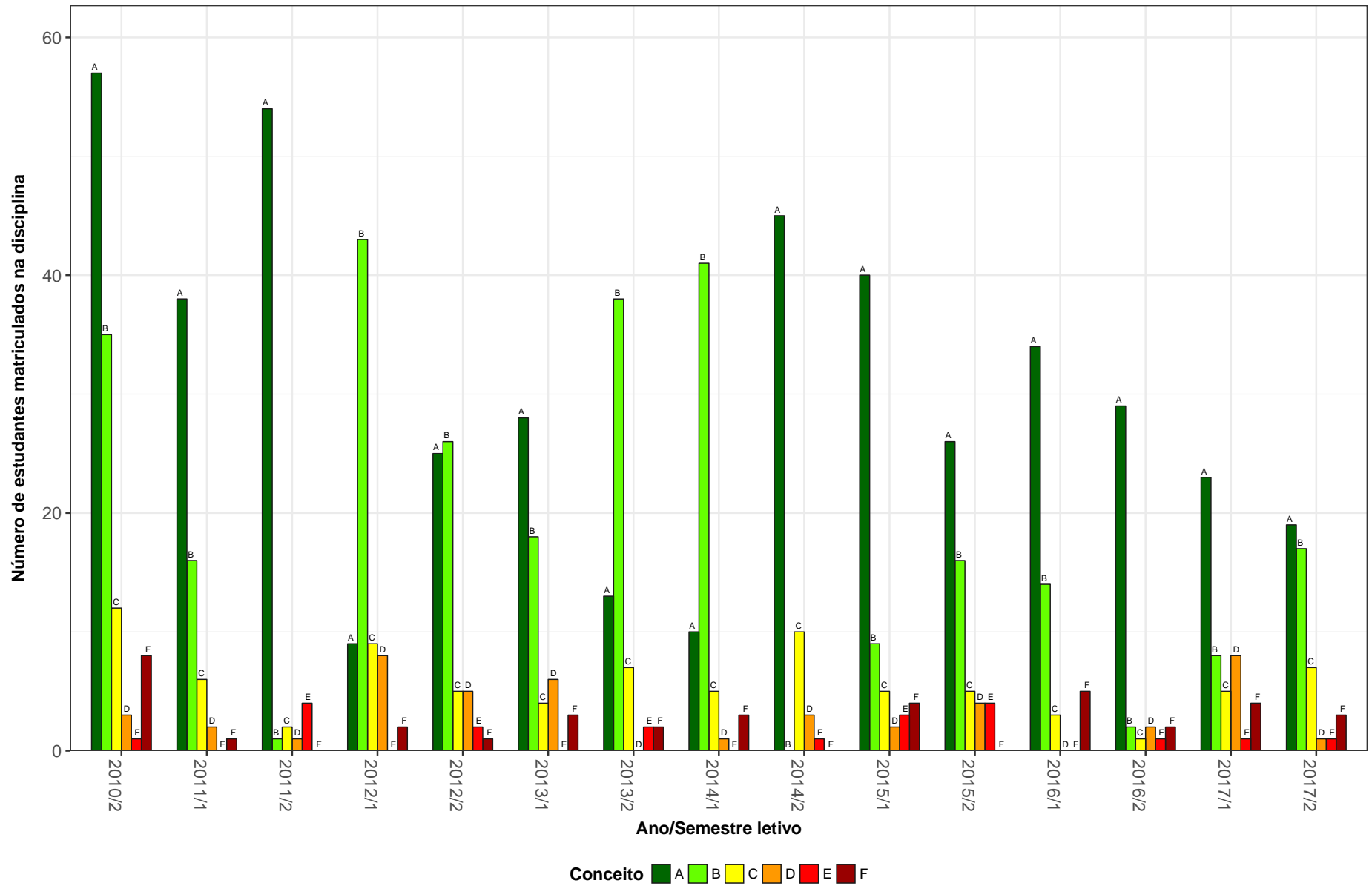


Figura 10: Conceitos obtidos pelos estudantes na disciplina ADE059-ORGANIZACAO DA EDUCACAO INFANTIL no período de 2010 a 2017 na Faculdade de Educação.

## CAE001–SOCIOLOGIA DA EDUCACAO

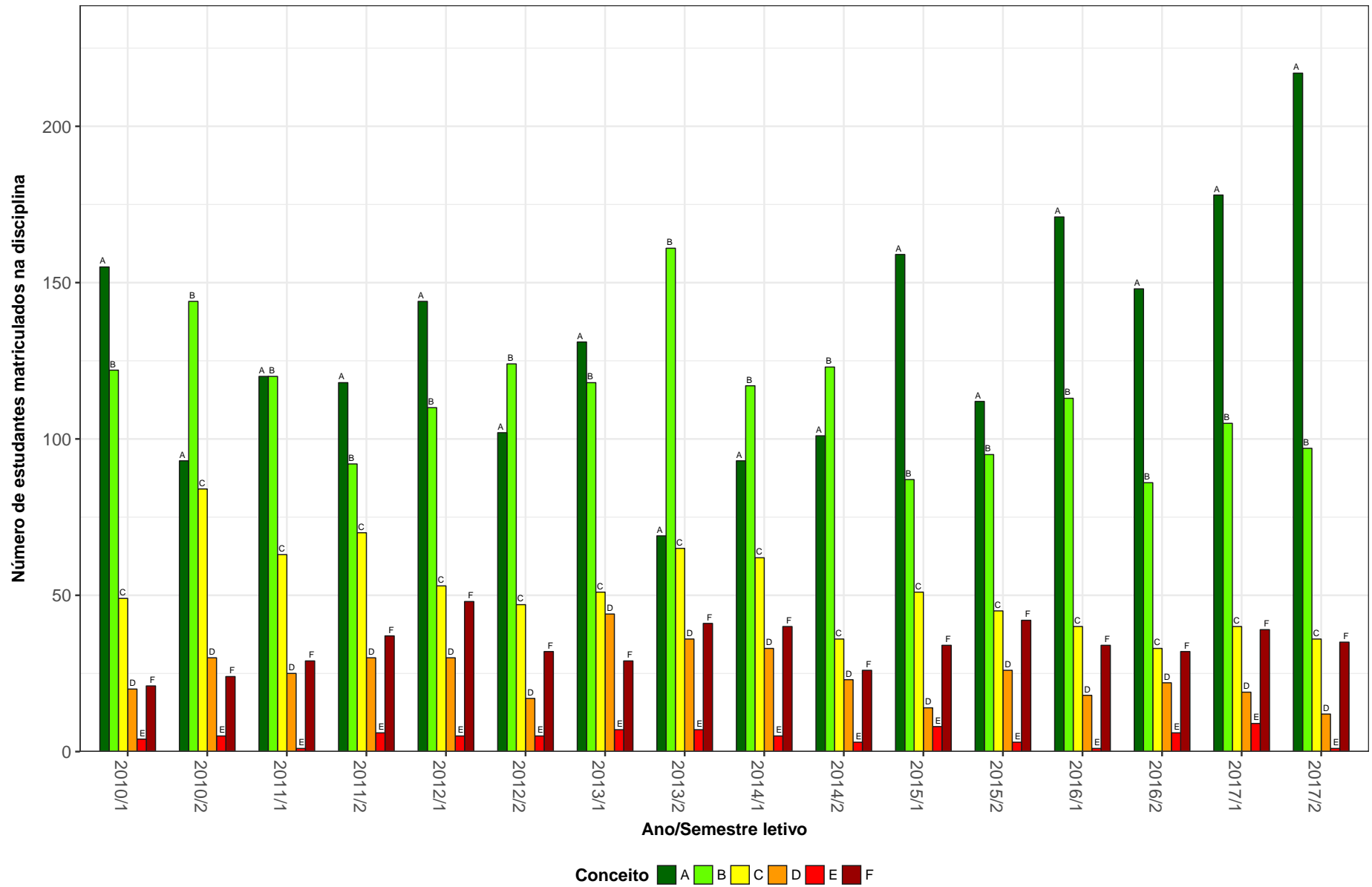


Figura 11: Conceitos obtidos pelos estudantes na disciplina CAE001-SOCIOLOGIA DA EDUCACAO no período de 2010 a 2017 na Faculdade de Educação.

CAE002-PSICOLOGIA DA EDUCACAO-APRENDIZAGEM E ENSINO

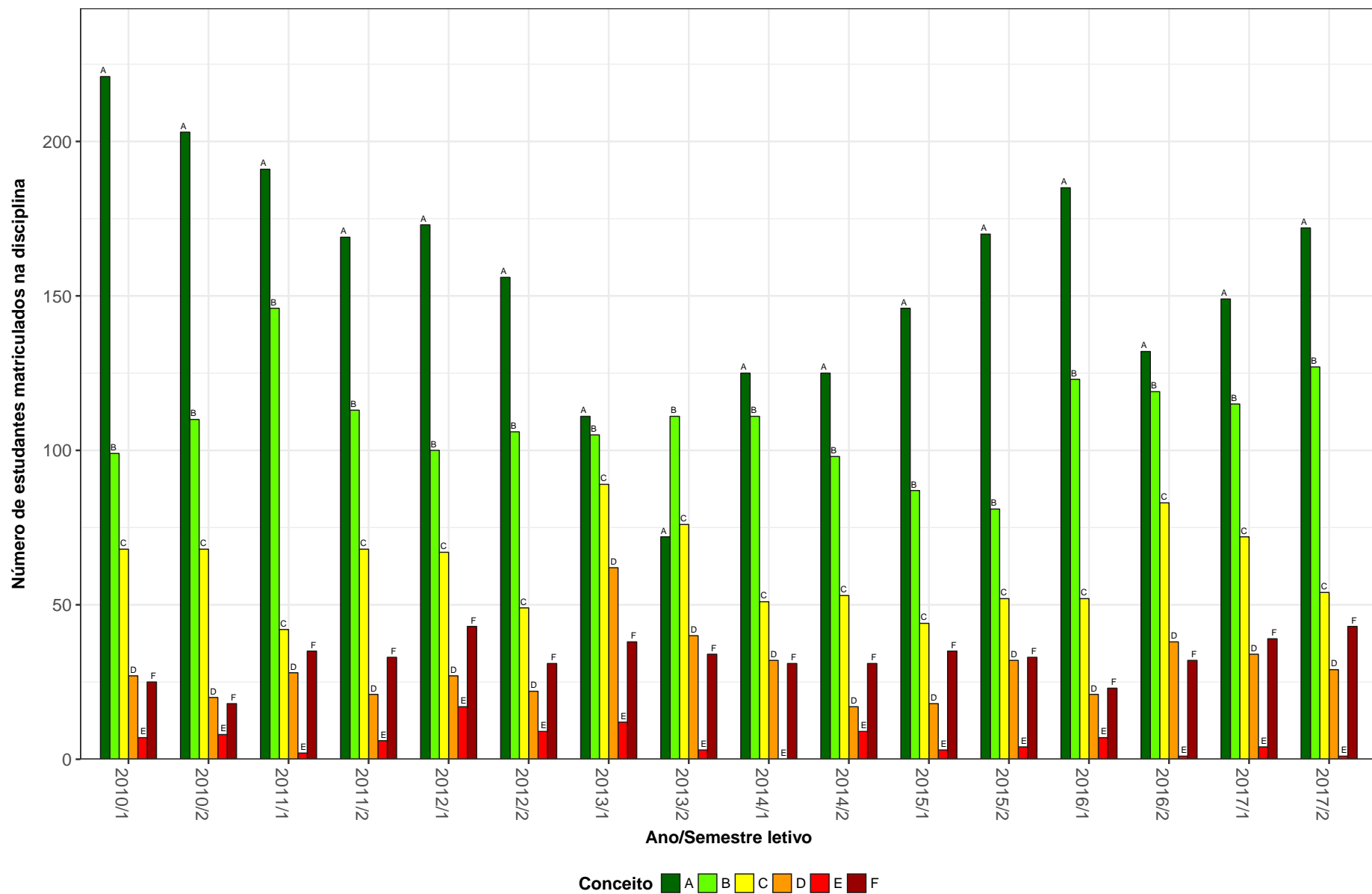


Figura 12: Conceitos obtidos pelos estudantes na disciplina CAE002-PSICOLOGIA DA EDUCACAO-APRENDIZAGEM E ENSINO no período de 2010 a 2017 na Faculdade de Educação.

CAE007-ANTROPOLOGIA E EDUCACAO

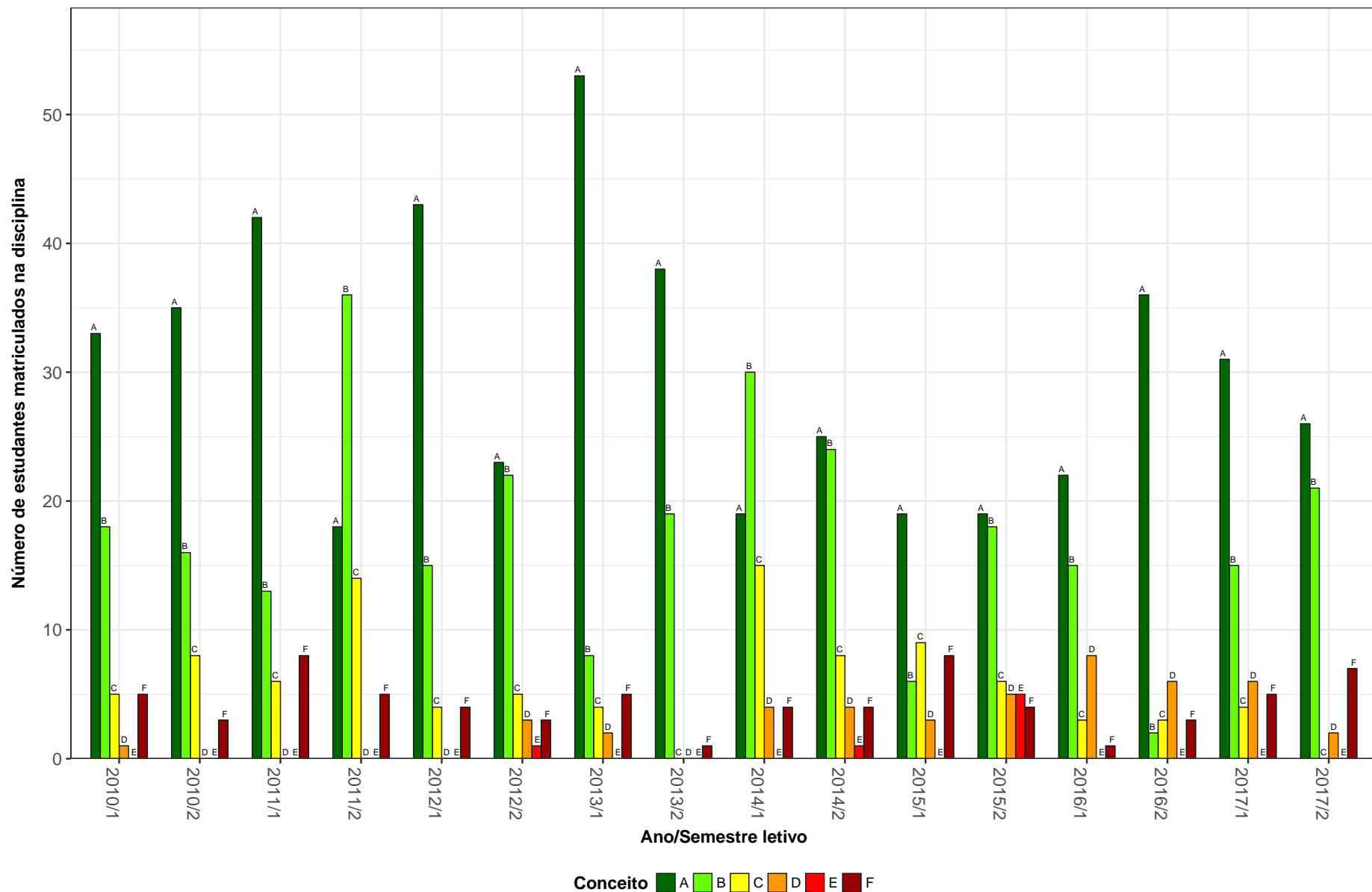


Figura 13: Conceitos obtidos pelos estudantes na disciplina CAE007-ANTROPOLOGIA E EDUCACAO no período de 2010 a 2017 na Faculdade de Educação.



CAE011-TOPICOS EM CIENCIAS DA EDUCACAO

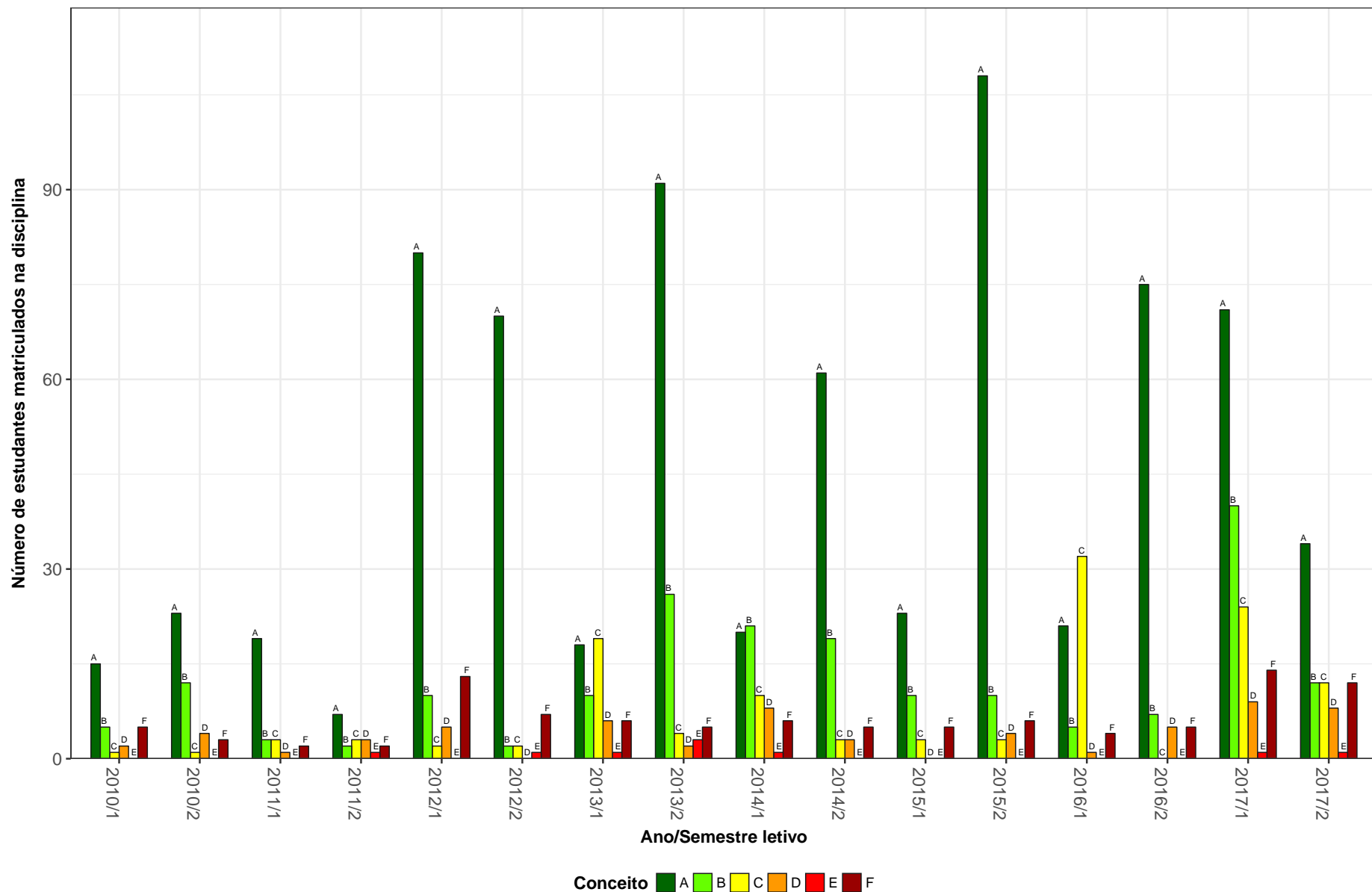


Figura 14: Conceitos obtidos pelos estudantes na disciplina CAE011-TOPICOS EM CIENCIAS DA EDUCACAO no período de 2010 a 2017 na Faculdade de Educação.

CAE021-FILOSOFIA DA EDUCACAO II

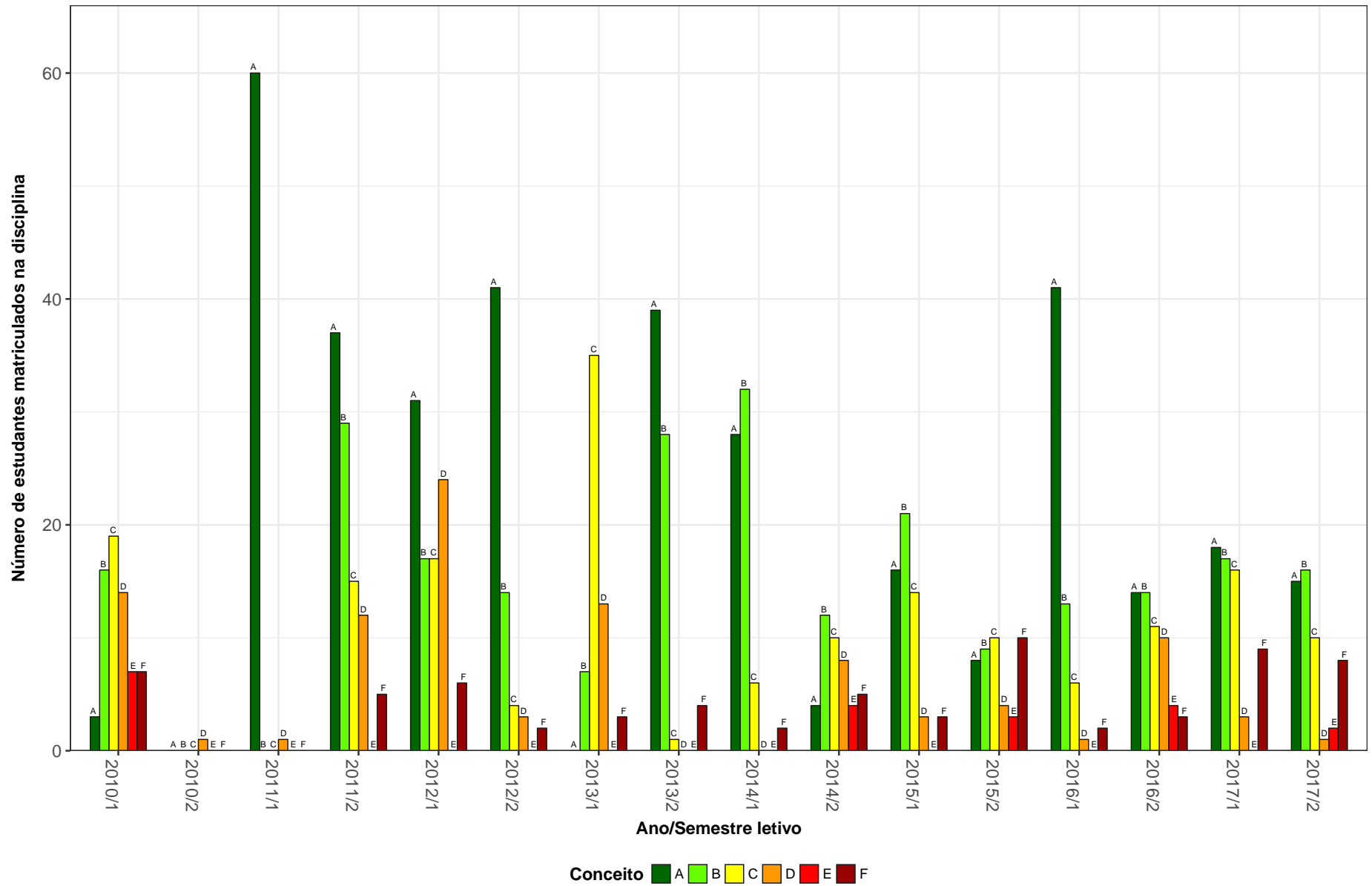


Figura 15: Conceitos obtidos pelos estudantes na disciplina CAE021-FILOSOFIA DA EDUCACAO II no período de 2010 a 2017 na Faculdade de Educação.

CAE022-HISTORIA DA EDUCACAO I

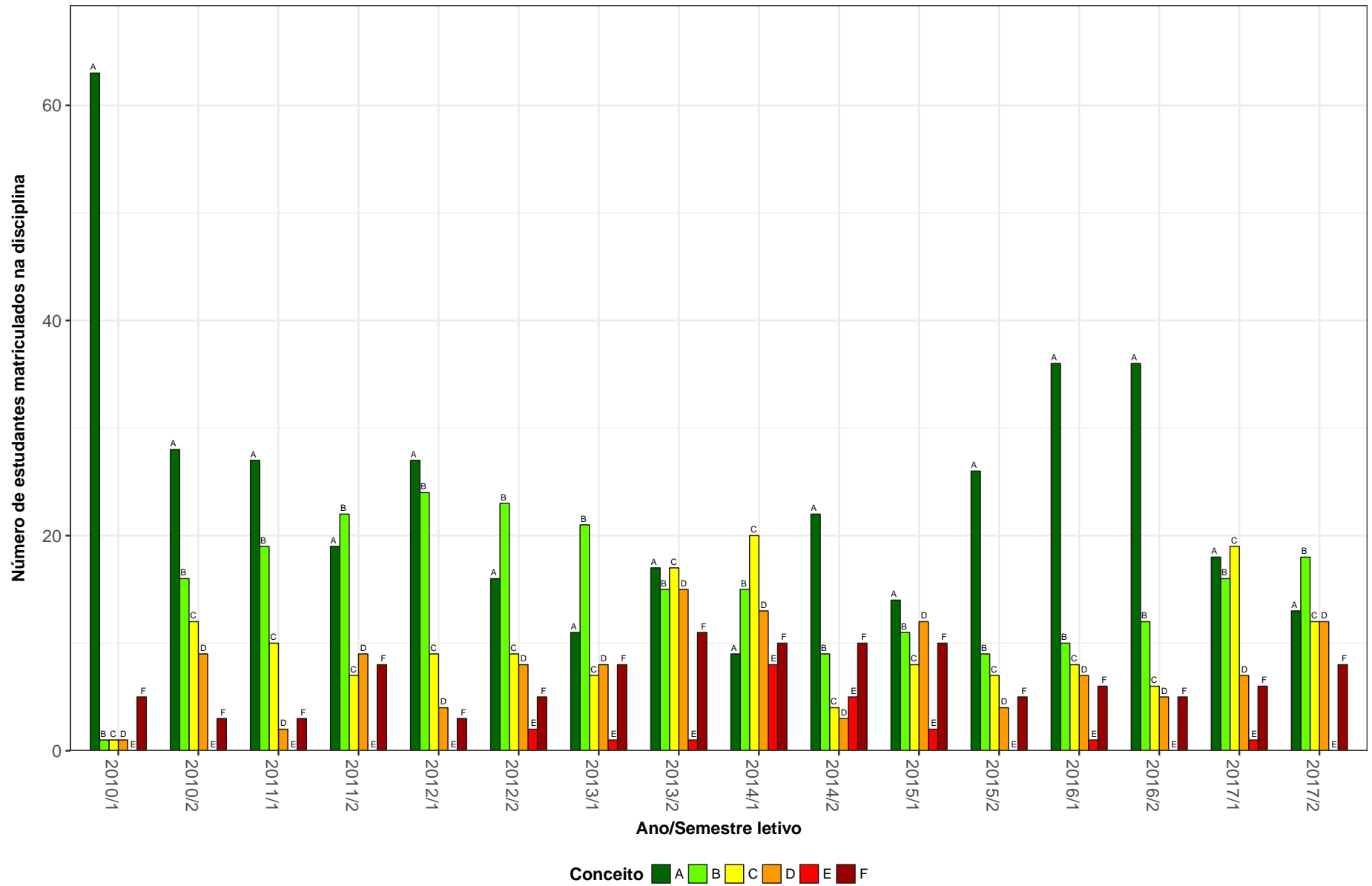


Figura 16: Conceitos obtidos pelos estudantes na disciplina CAE022-HISTORIA DA EDUCACAO I no período de 2010 a 2017 na Faculdade de Educação.

CAE023–SOCIOLOGIA DA EDUCACAO II

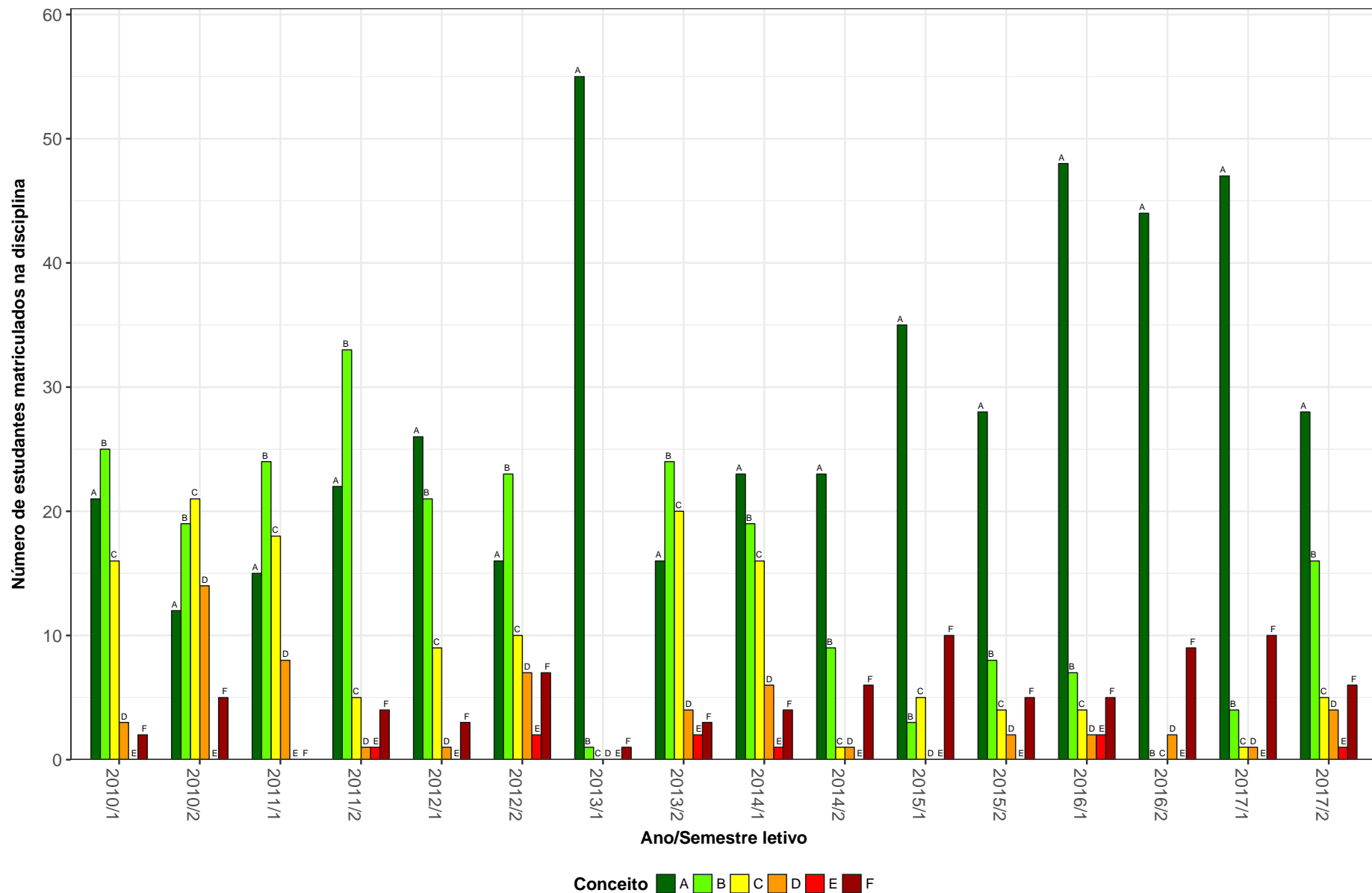


Figura 17: Conceitos obtidos pelos estudantes na disciplina CAE023-SOCIOLOGIA DA EDUCACAO II no período de 2010 a 2017 na Faculdade de Educação.

CAE038–HISTORIA DA EDUCACAO

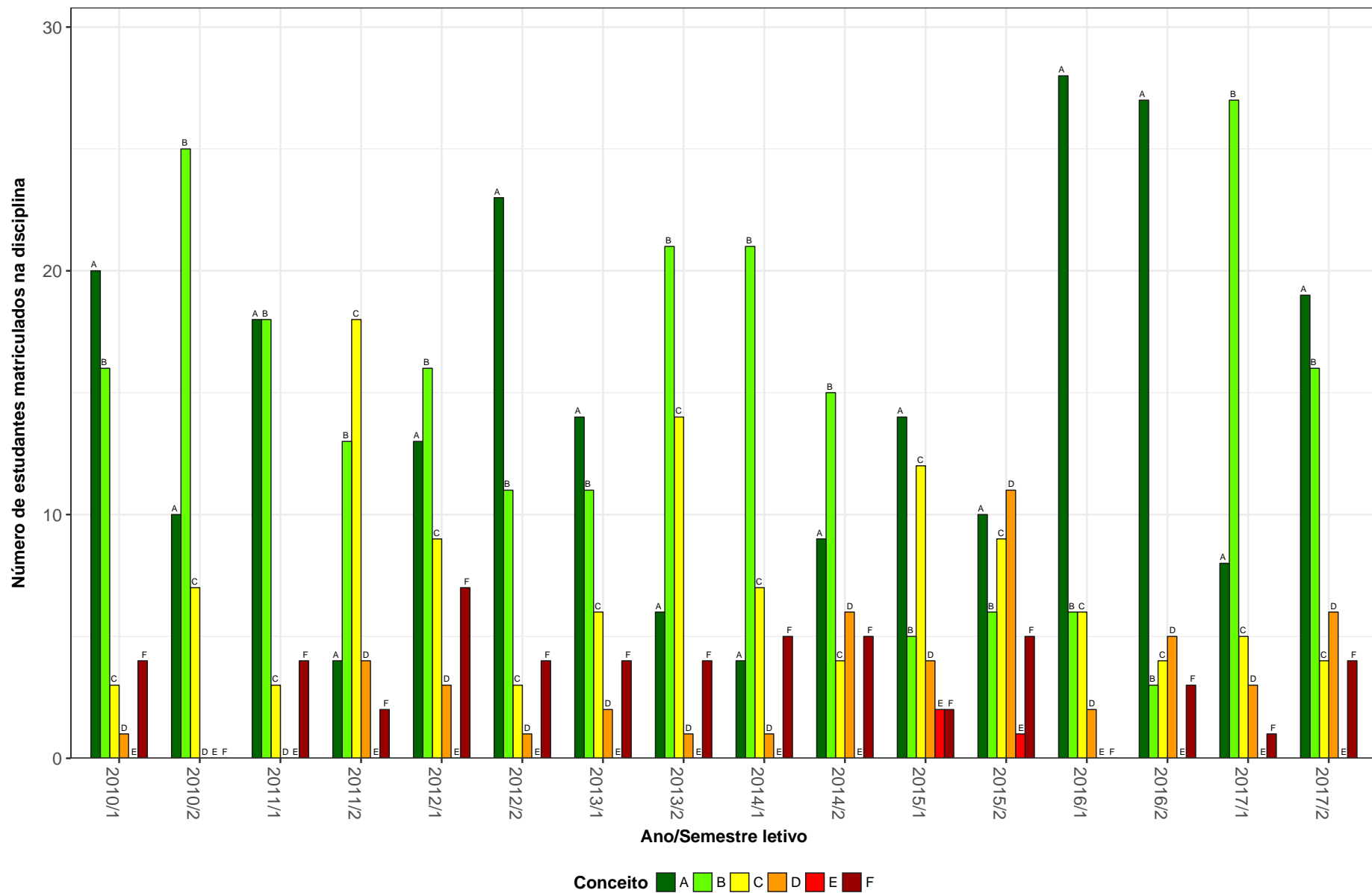


Figura 18: Conceitos obtidos pelos estudantes na disciplina CAE038-HISTORIA DA EDUCACAO no período de 2010 a 2017 na Faculdade de Educação.

CAE104–SOCIOLOGIA DA EDUCACAO I

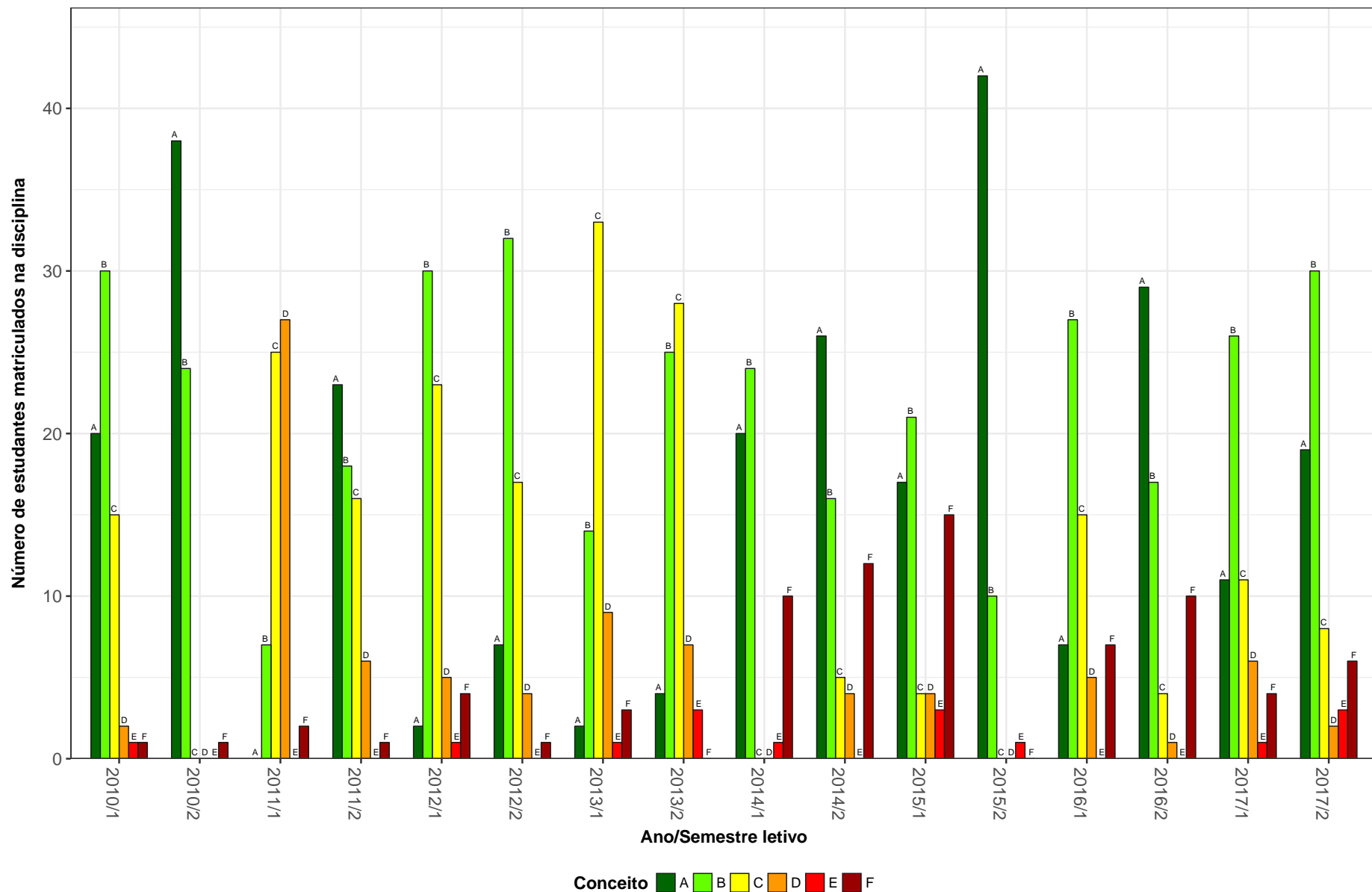


Figura 19: Conceitos obtidos pelos estudantes na disciplina CAE104-SOCIOLOGIA DA EDUCACAO I no período de 2010 a 2017 na Faculdade de Educação.

CAE109–HISTORIA DA EDUCACAO II

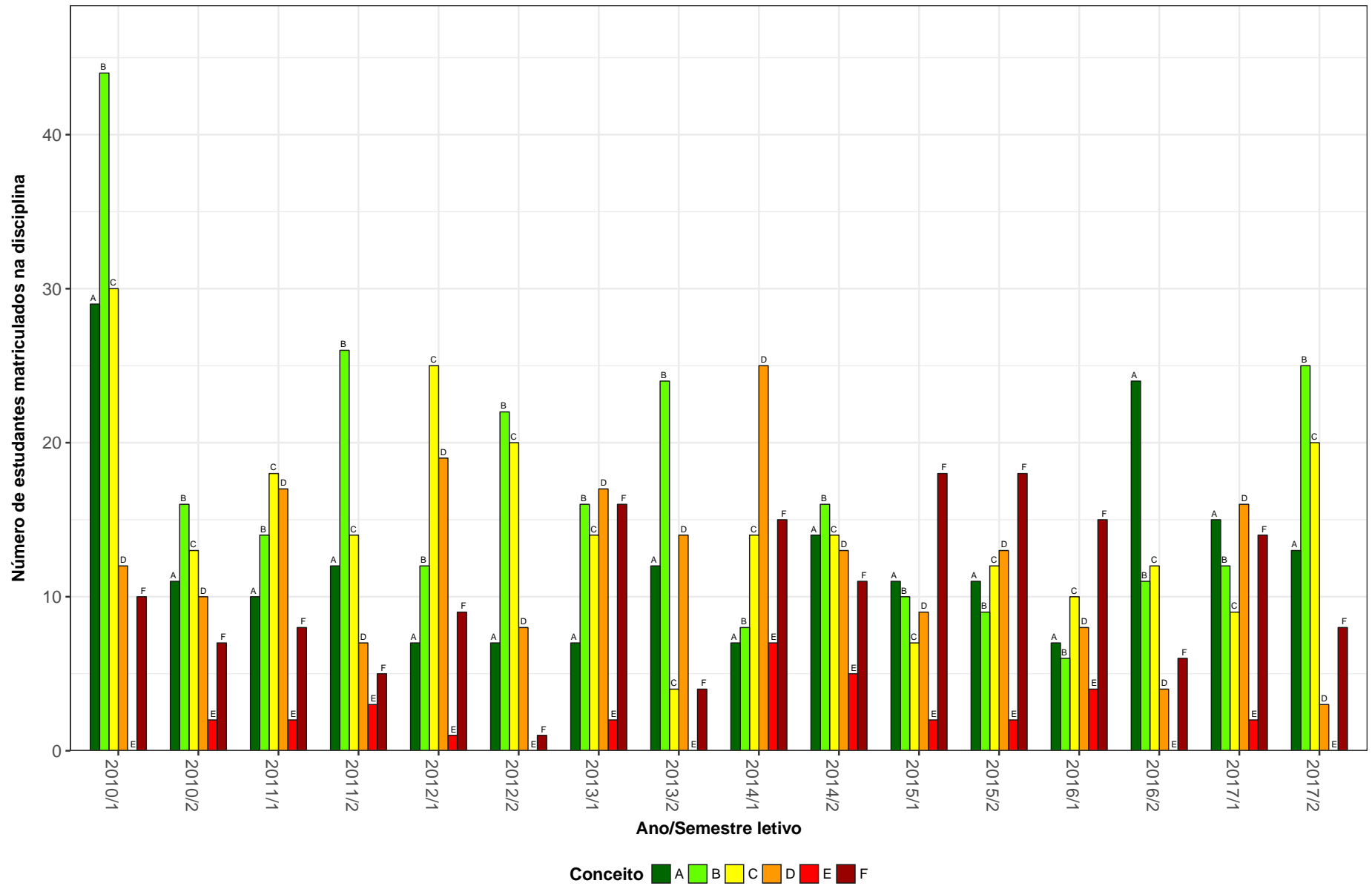


Figura 20: Conceitos obtidos pelos estudantes na disciplina CAE109-HISTORIA DA EDUCACAO II no período de 2010 a 2017 na Faculdade de Educação.

CAE111-FILOSOFIA DA EDUCACAO I

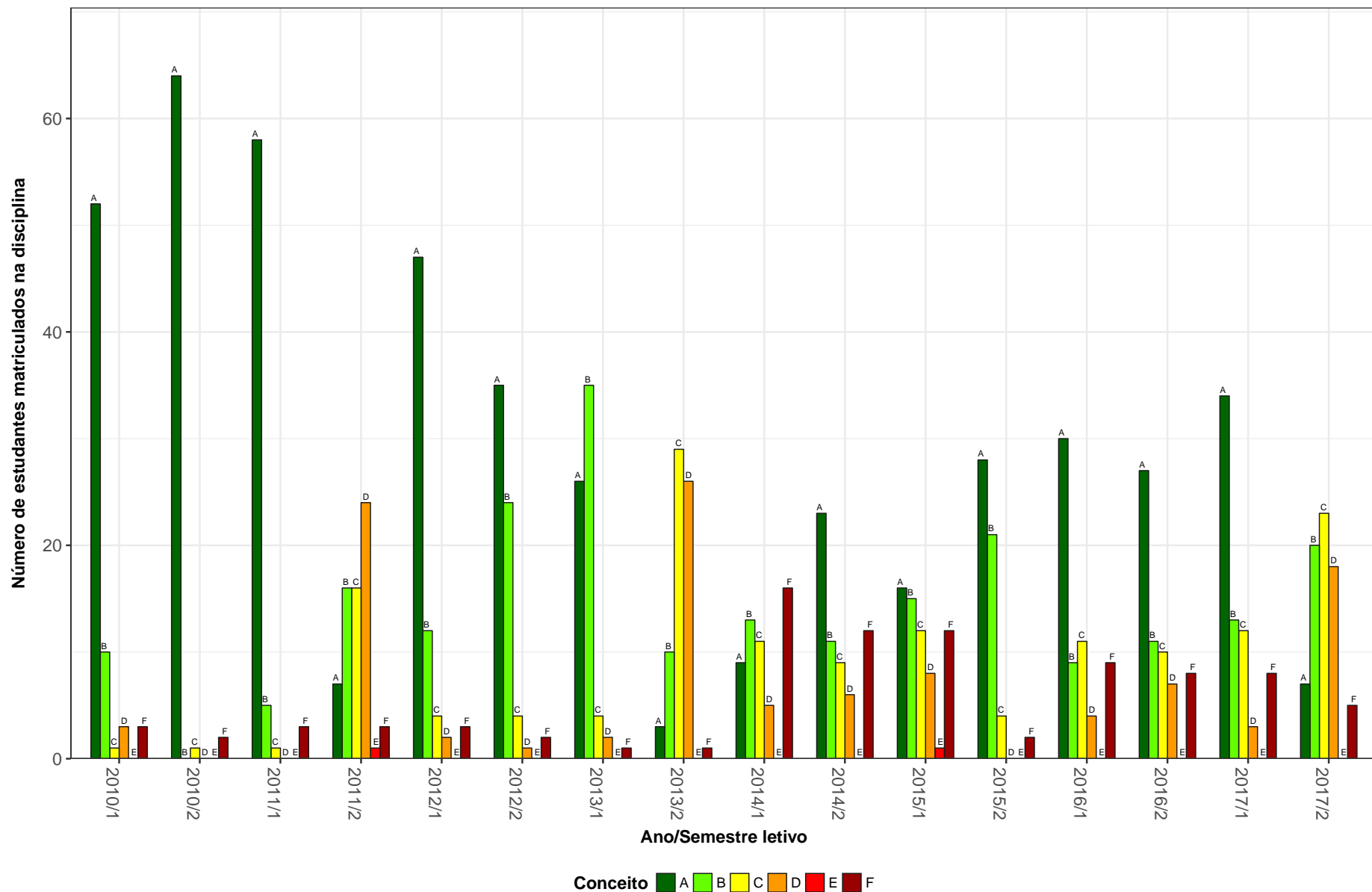


Figura 21: Conceitos obtidos pelos estudantes na disciplina CAE111-FILOSOFIA DA EDUCACAO I no período de 2010 a 2017 na Faculdade de Educação.



CAE129-PSICOLOGIA DA EDUCACAO I

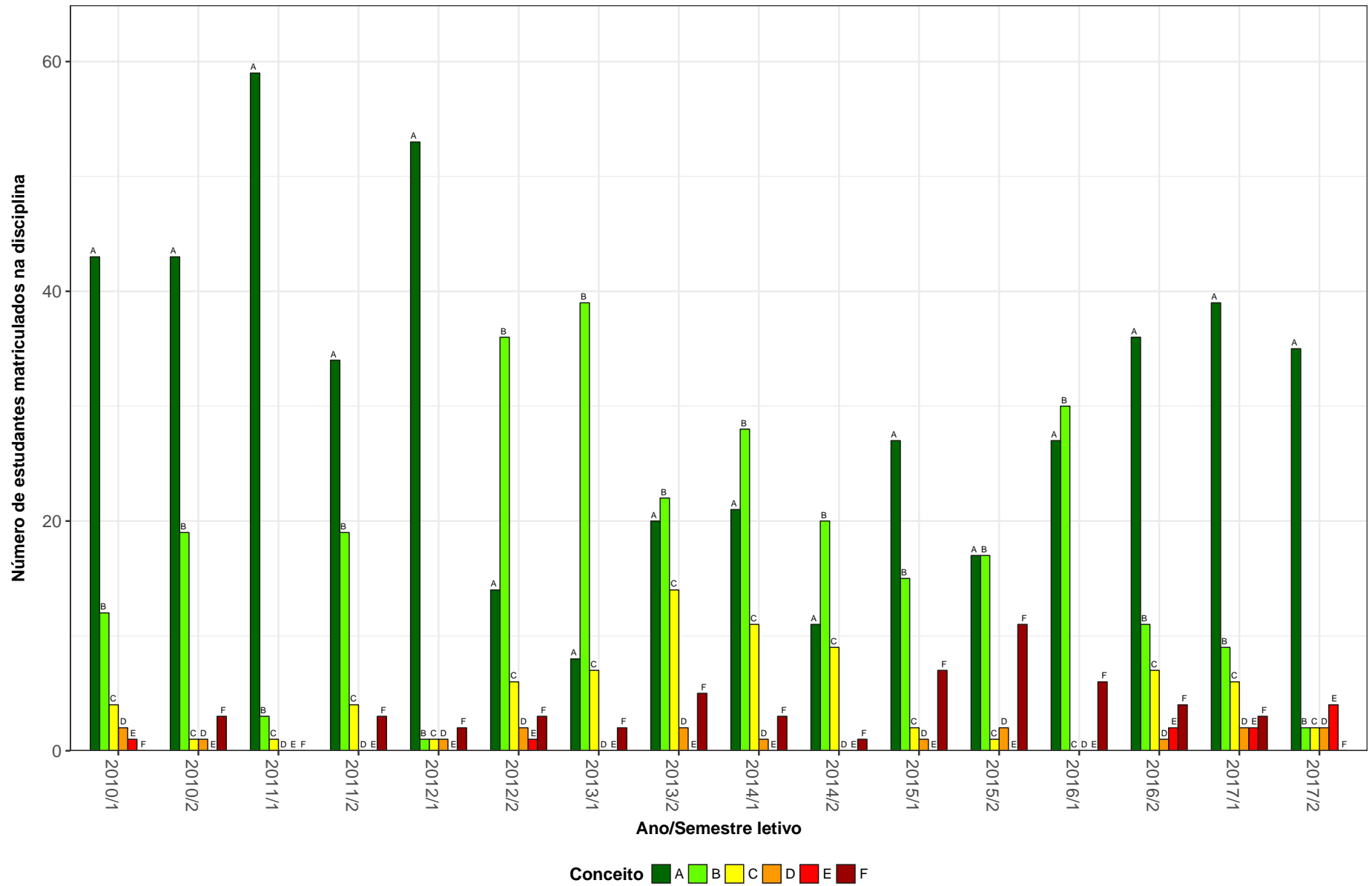


Figura 22: Conceitos obtidos pelos estudantes na disciplina CAE129-PSICOLOGIA DA EDUCACAO I no período de 2010 a 2017 na Faculdade de Educação.

CAE130-PSICOLOGIA DA EDUCACAO II

120

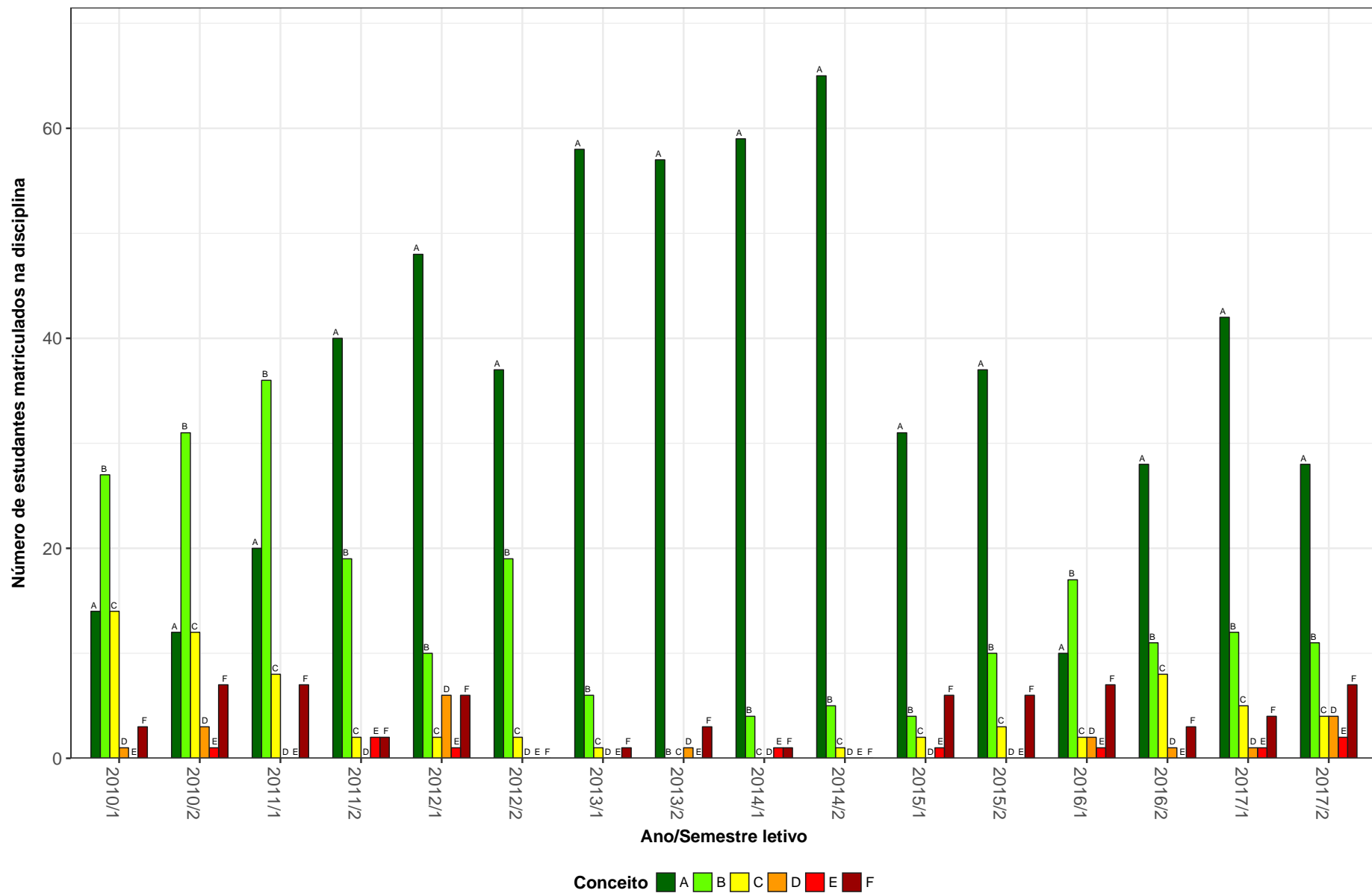


Figura 23: Conceitos obtidos pelos estudantes na disciplina CAE130-PSICOLOGIA DA EDUCACAO II no período de 2010 a 2017 na Faculdade de Educação.

CAE145–METODOLOGIA DE PESQUISA EM EDUCACAO I

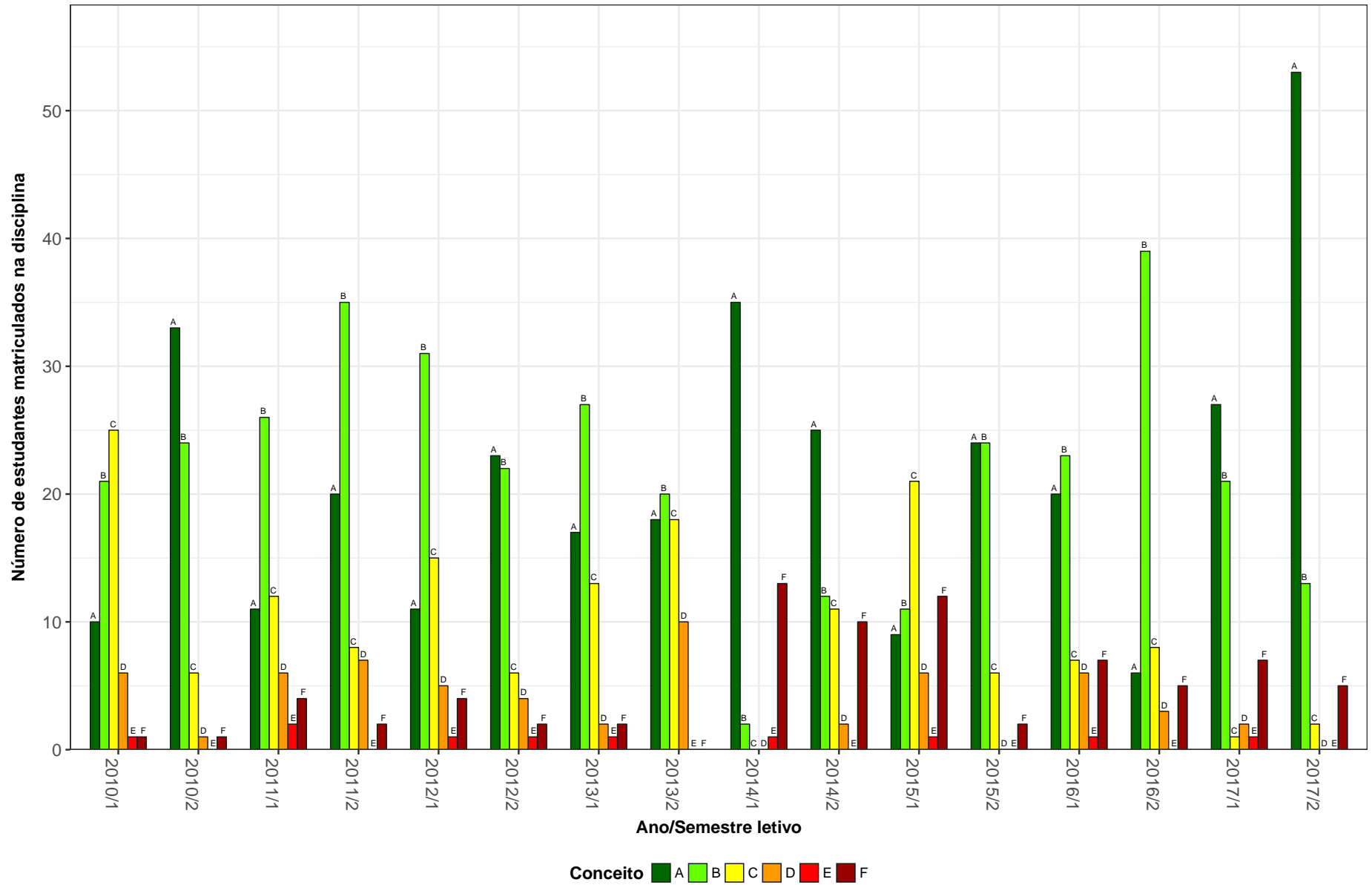


Figura 24: Conceitos obtidos pelos estudantes na disciplina CAE145-METODOLOGIA DE PESQUISA EM EDUCACAO I no período de 2010 a 2017 na Faculdade de Educação.

CAE146-ESTAGIO CURRICULAR DE INTRODUCAO AO CAMPO EDUCACIONAL

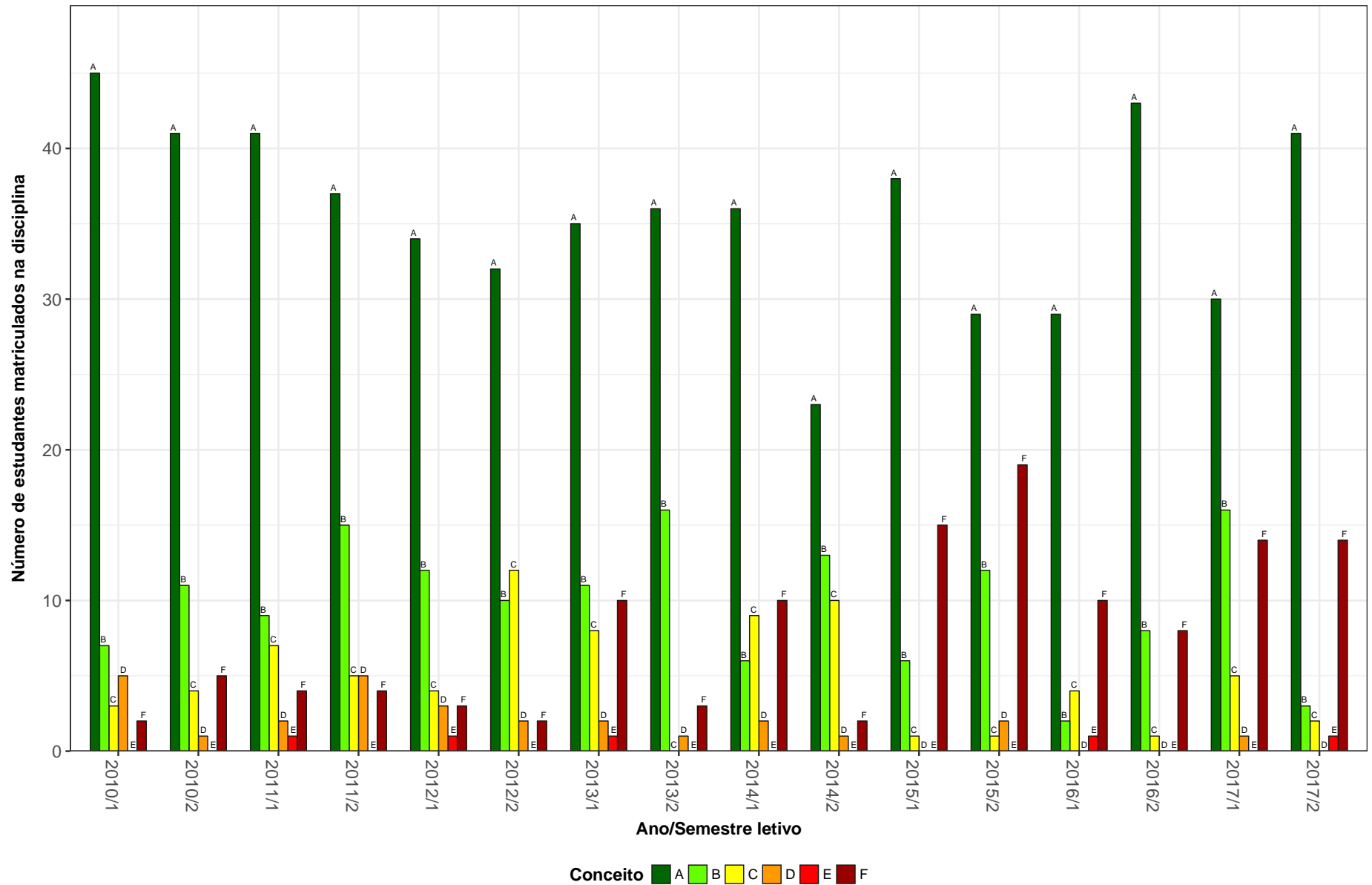


Figura 25: Conceitos obtidos pelos estudantes na disciplina CAE146-ESTAGIO CURRICULAR DE INTRODUCAO AO CAMPO EDUCACIONAL no período de 2010 a 2017 na Faculdade de Educação.

CAE147-ESTUDOS SOBRE A INFANCIA

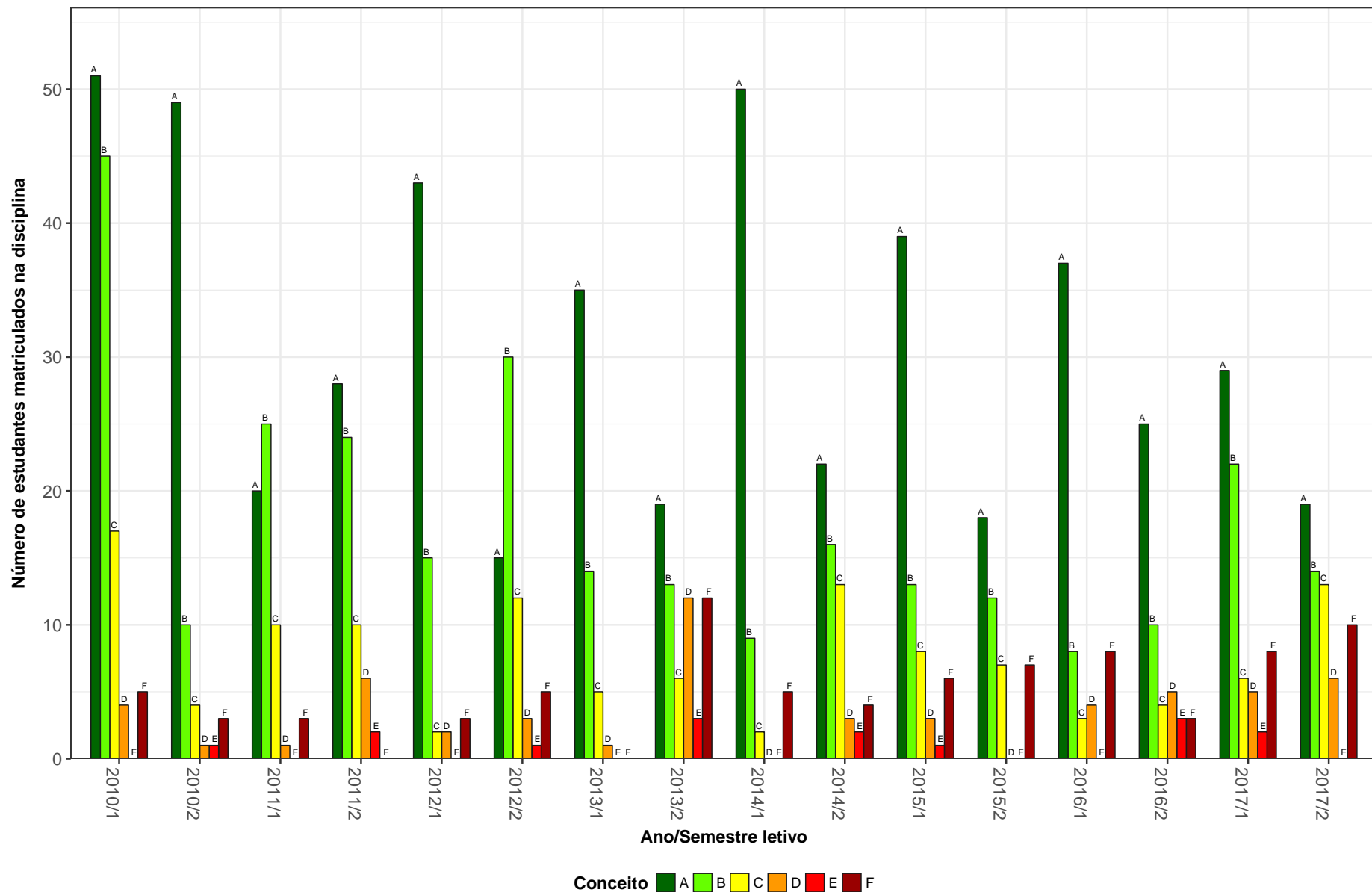


Figura 26: Conceitos obtidos pelos estudantes na disciplina CAE147-ESTUDOS SOBRE A INFANCIA no período de 2010 a 2017 na Faculdade de Educação.

CAE148-FUNDAMENTOS DA EDUCACAO INCLUSIVA

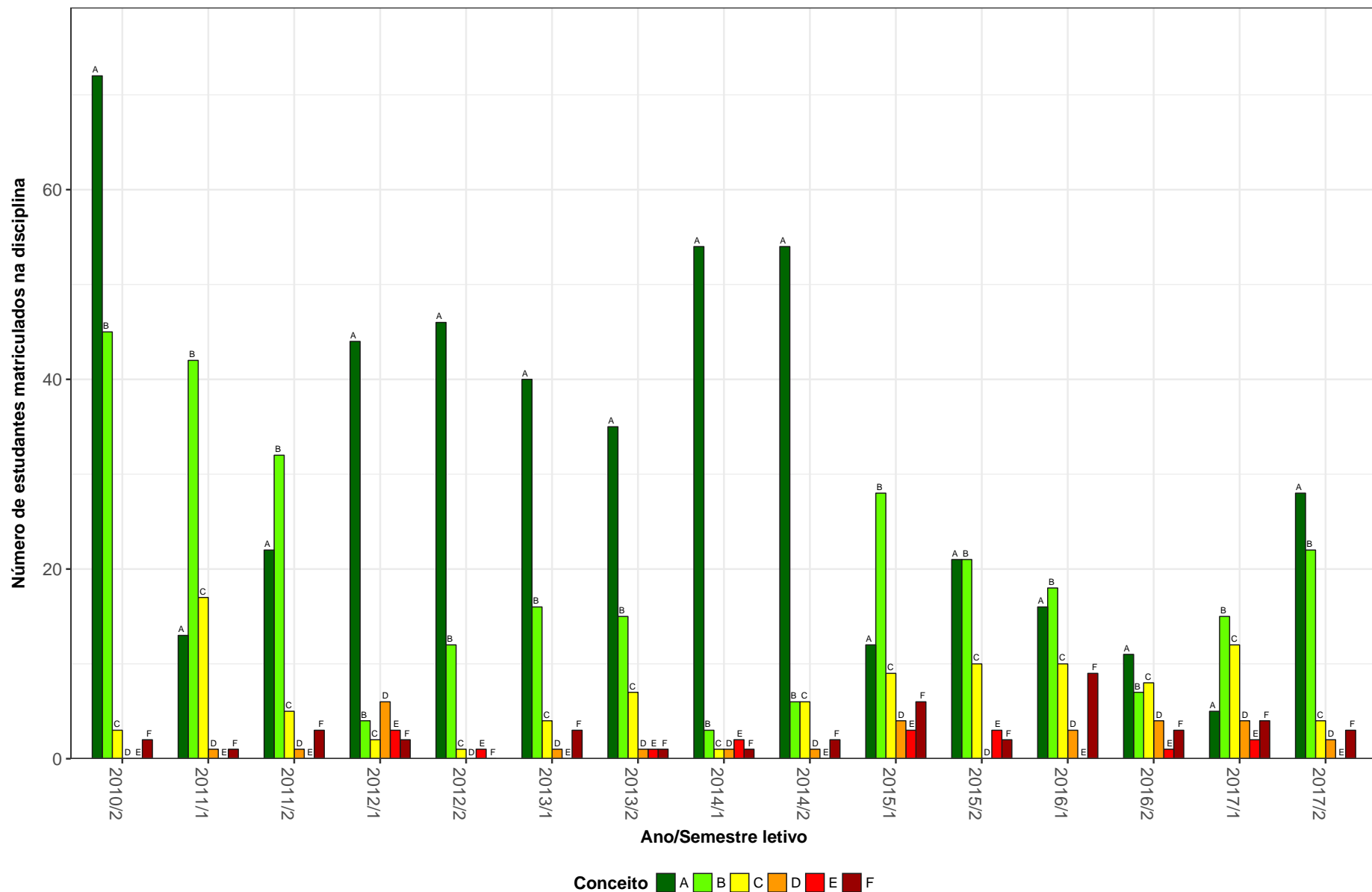


Figura 27: Conceitos obtidos pelos estudantes na disciplina CAE148-FUNDAMENTOS DA EDUCACAO INCLUSIVA no período de 2010 a 2017 na Faculdade de Educação.

FAE481-TÓPICOS DE ENSINO B

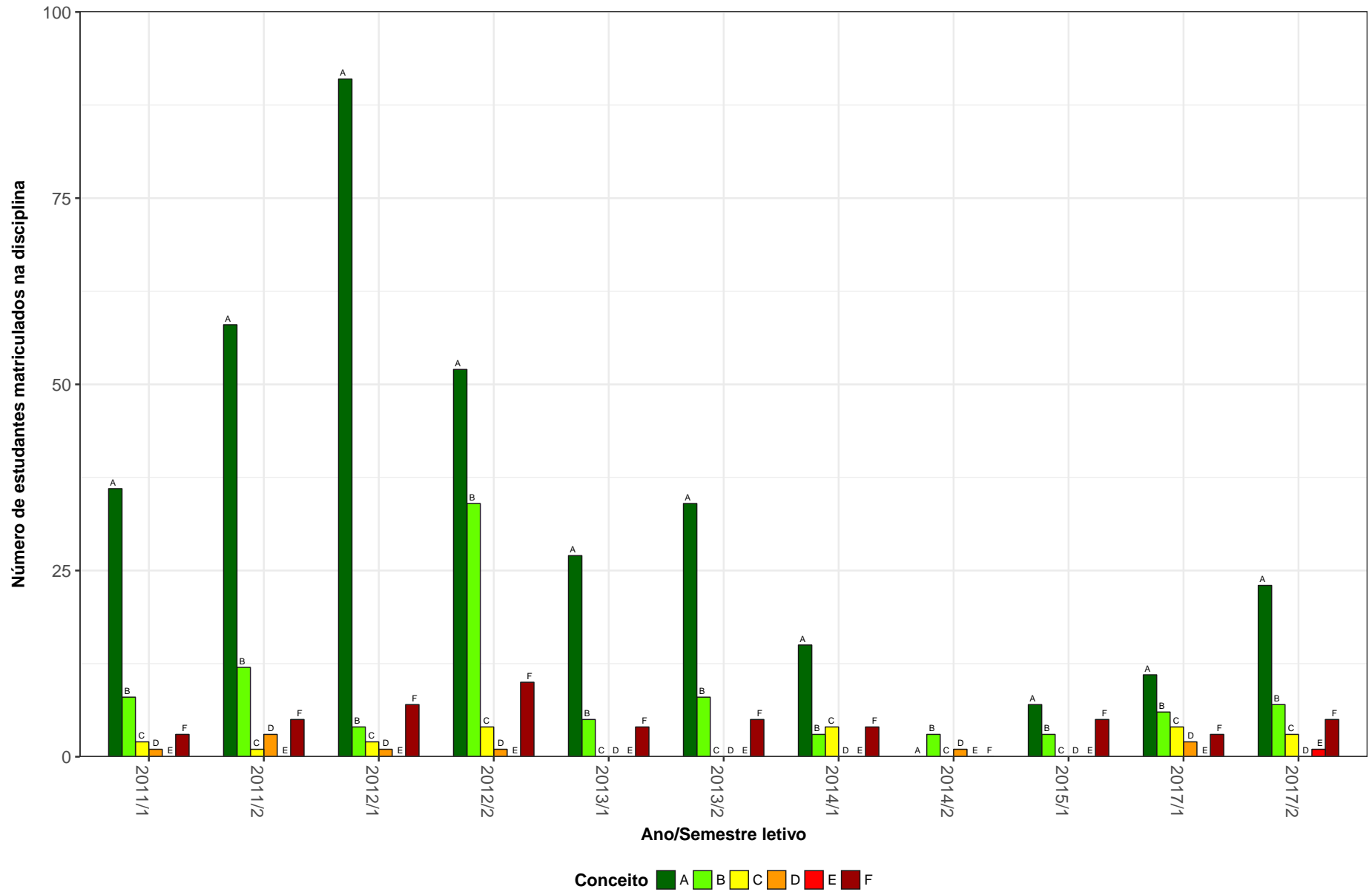


Figura 28: Conceitos obtidos pelos estudantes na disciplina FAE481-TÓPICOS DE ENSINO B no período de 2010 a 2017 na Faculdade de Educação.

FAE483–TOPICOS DE ENSINO D

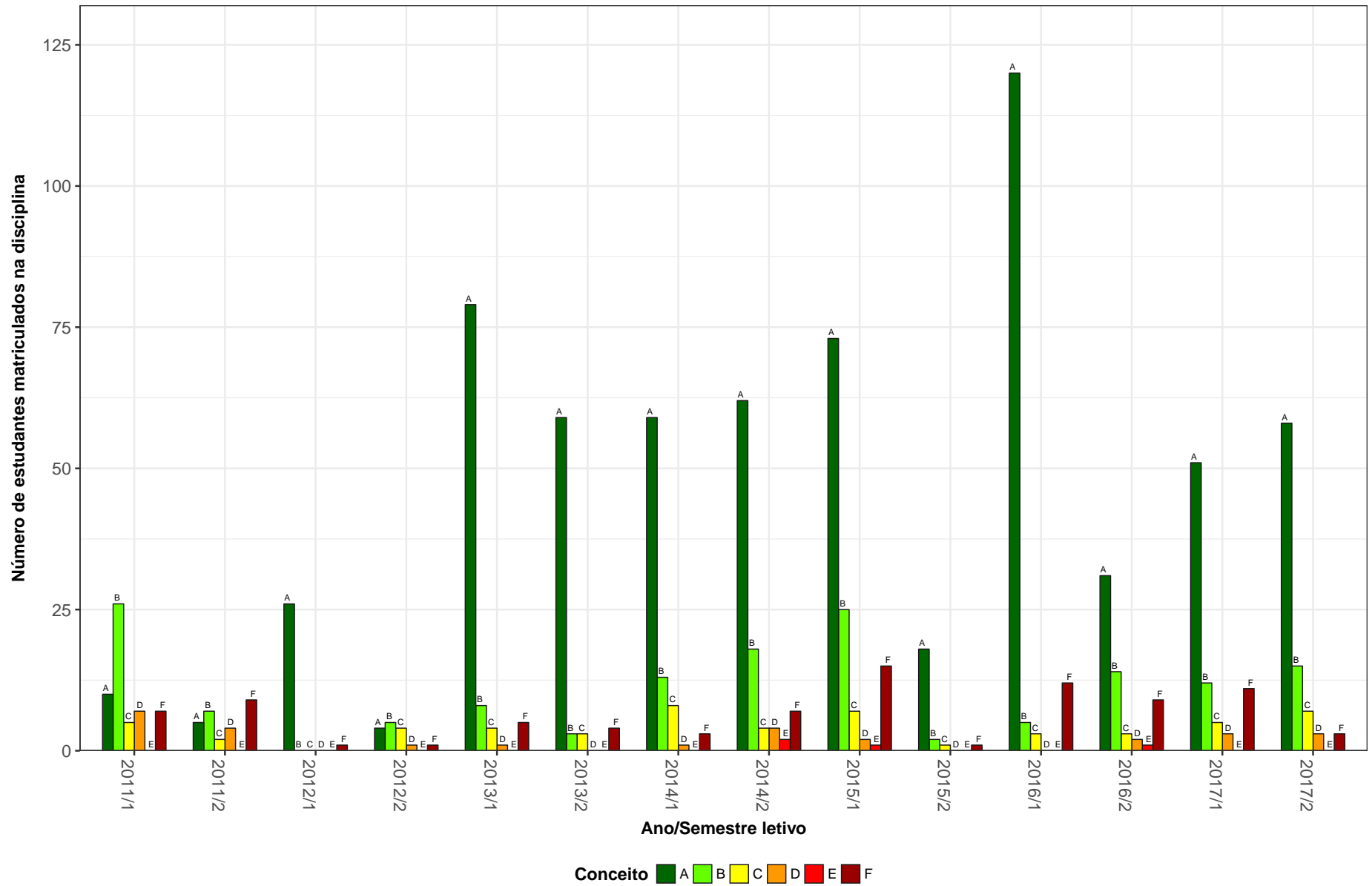


Figura 29: Conceitos obtidos pelos estudantes na disciplina FAE483-TOPICOS DE ENSINO D no período de 2010 a 2017 na Faculdade de Educação.



MTE005–FUNDAMENTOS E METODOLOGIA DO ENSINO DE MATEMATICA I

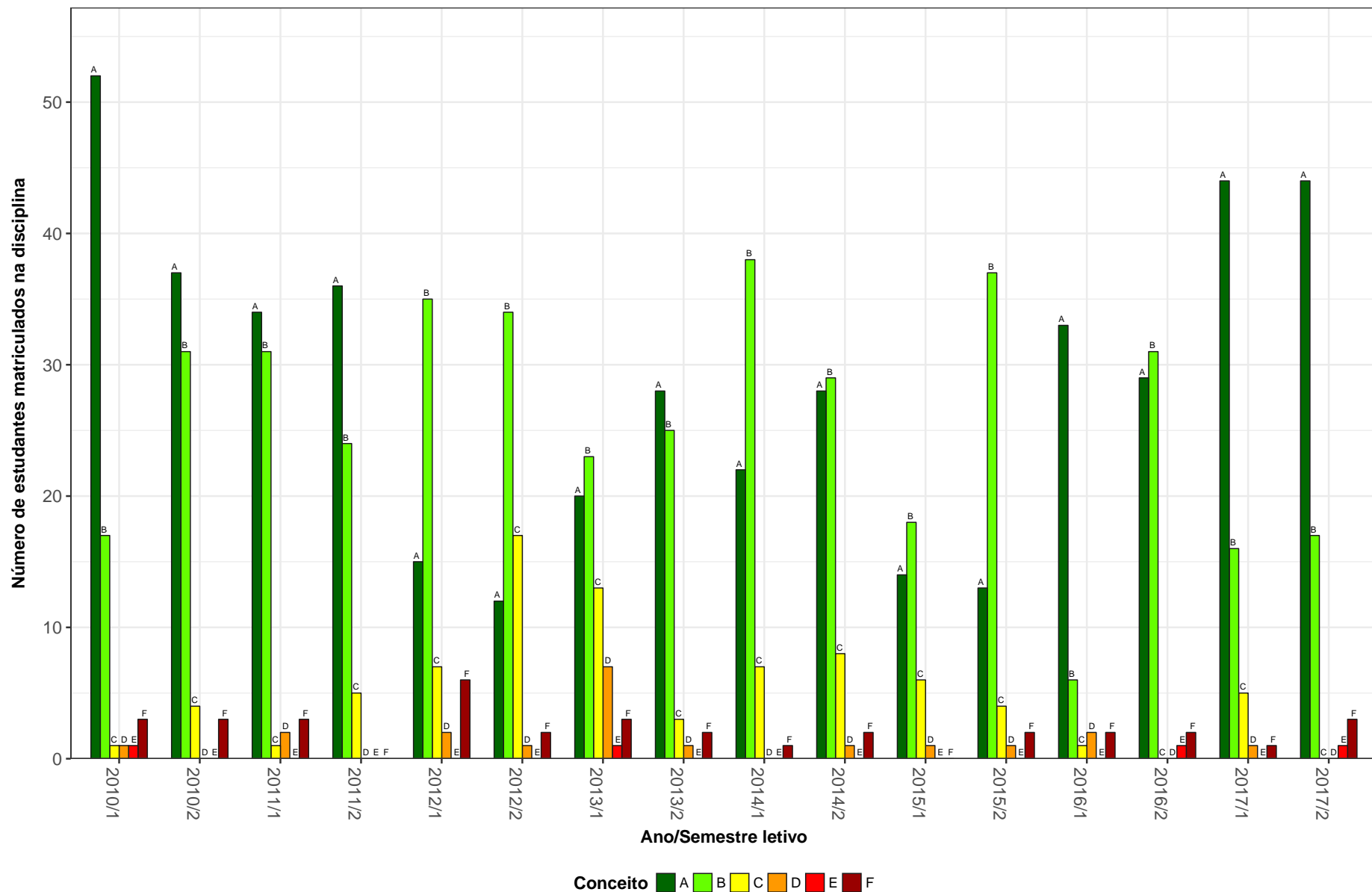


Figura 30: Conceitos obtidos pelos estudantes na disciplina MTE005-FUNDAMENTOS E METODOLOGIA DO ENSINO DE MATEMATICA I no período de 2010 a 2017 na Faculdade de Educação.

MTE006–FUNDAMENTOS E METODOLOGIA DO ENSINO DE MATEMATICA II

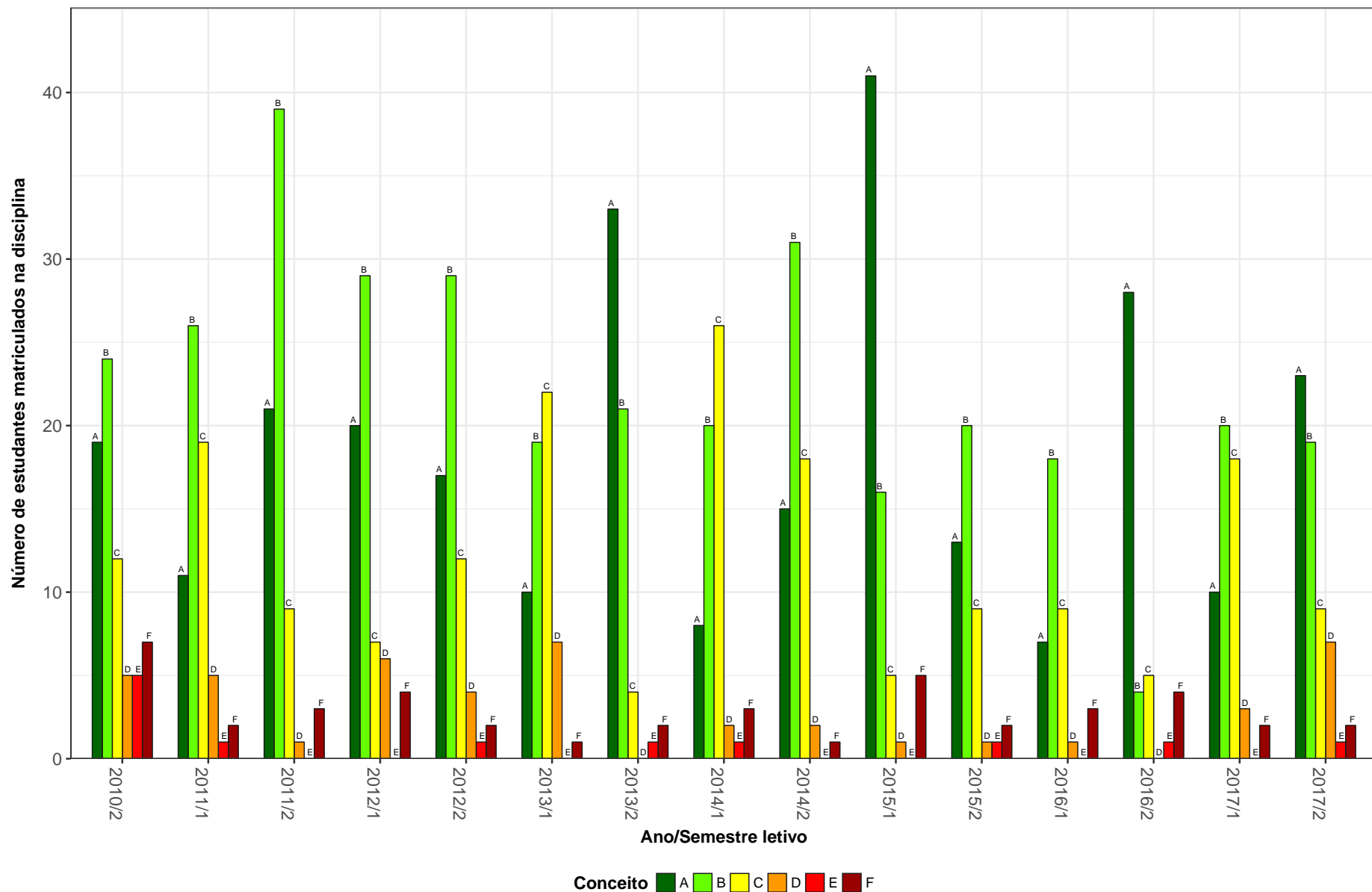


Figura 31: Conceitos obtidos pelos estudantes na disciplina MTE006-FUNDAMENTOS E METODOLOGIA DO ENSINO DE MATEMATICA II no período de 2010 a 2017 na Faculdade de Educação.

MTE024–FUNDAMENTOS E METODOLOGIA DO ENSINO DA LINGUA PORTUGUESA

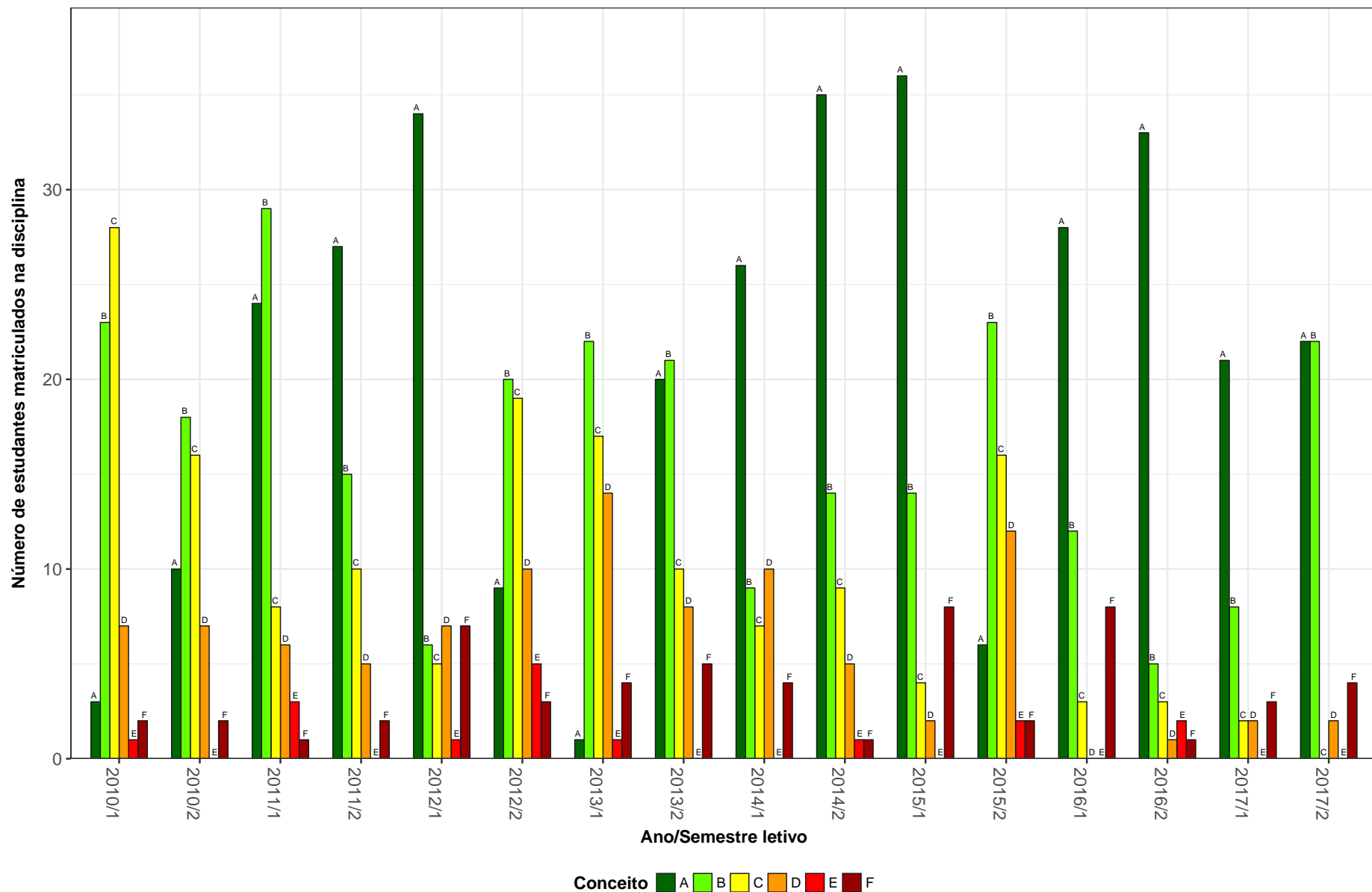


Figura 32: Conceitos obtidos pelos estudantes na disciplina MTE024-FUNDAMENTOS E METODOLOGIA DO ENSINO DA LINGUA PORTUGUESA no período de 2010 a 2017 na Faculdade de Educação.

MTE025-DIDATICA

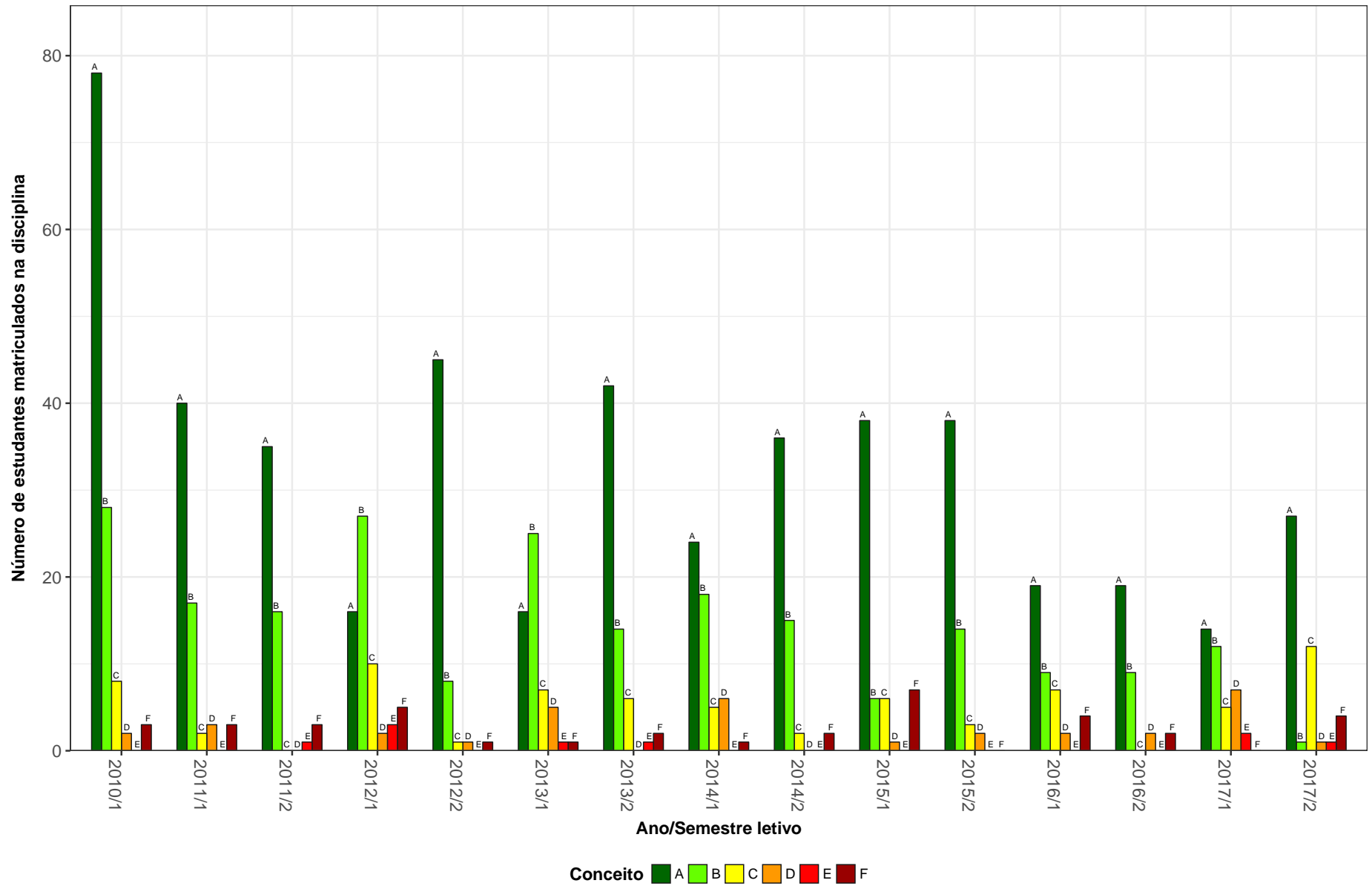


Figura 33: Conceitos obtidos pelos estudantes na disciplina MTE025-DIDATICA no período de 2010 a 2017 na Faculdade de Educação.

MTE040-TOPICO EM PROCESSO DE ENSINO

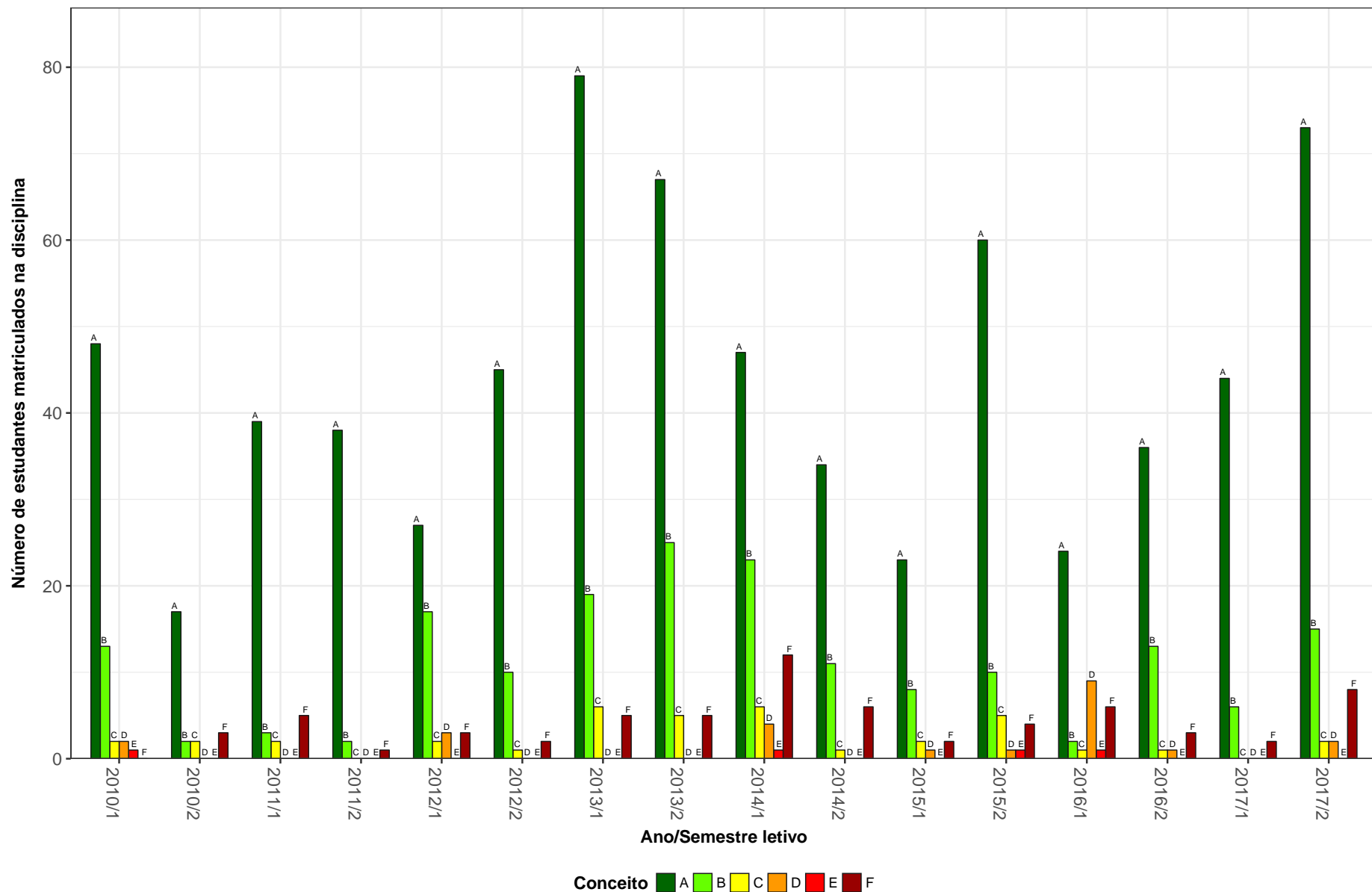


Figura 34: Conceitos obtidos pelos estudantes na disciplina MTE040-TOPICO EM PROCESSO DE ENSINO no período de 2010 a 2017 na Faculdade de Educação.

MTE068–DIFICULDADES NO ENSINO–APRENDIZAGEM DA LEITURA E ESCRITA

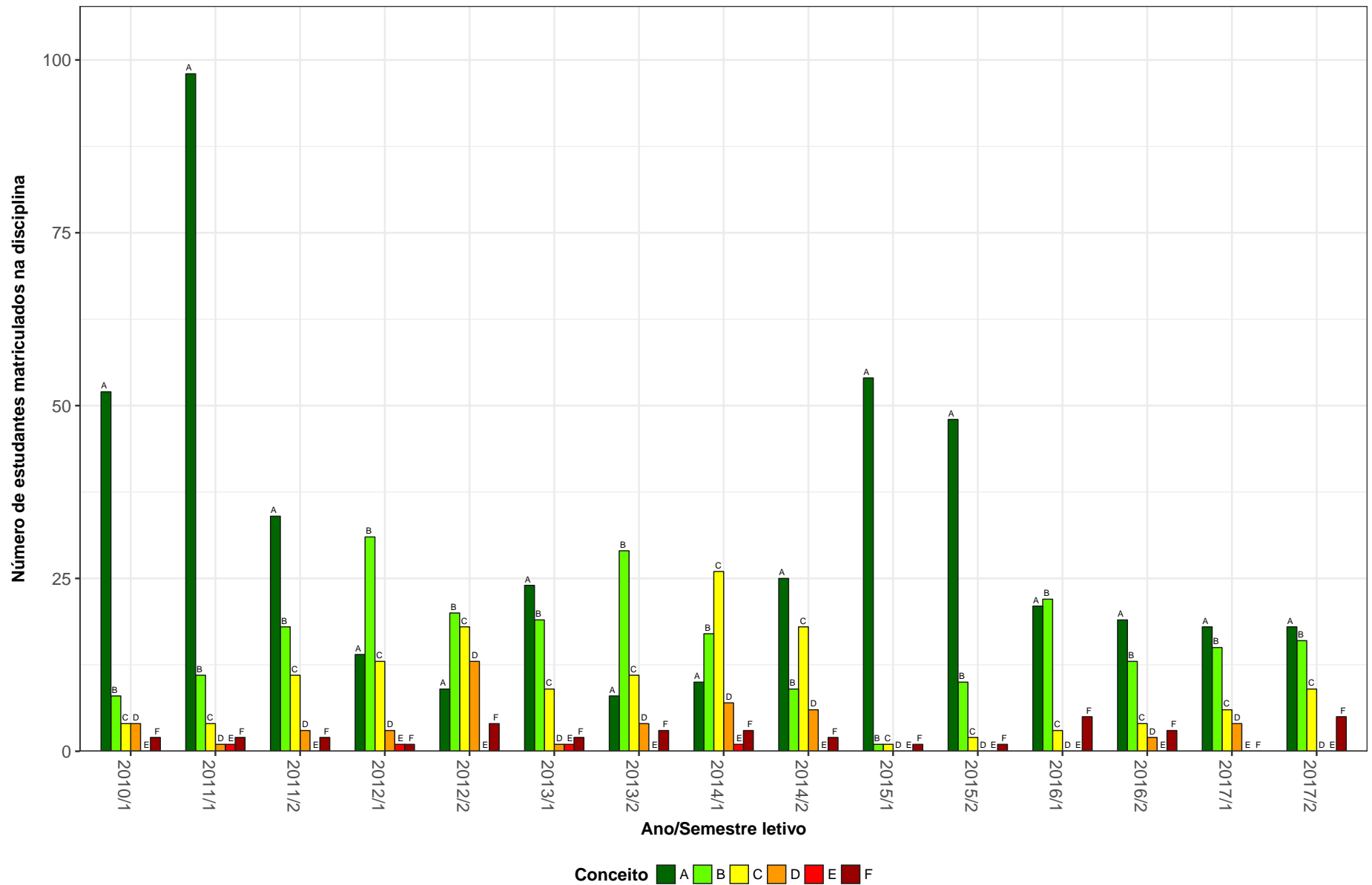


Figura 35: Conceitos obtidos pelos estudantes na disciplina MTE068-DIFICULDADES NO ENSINO-APRENDIZAGEM DA LEITURA E ESCRITA no período de 2010 a 2017 na Faculdade de Educação.

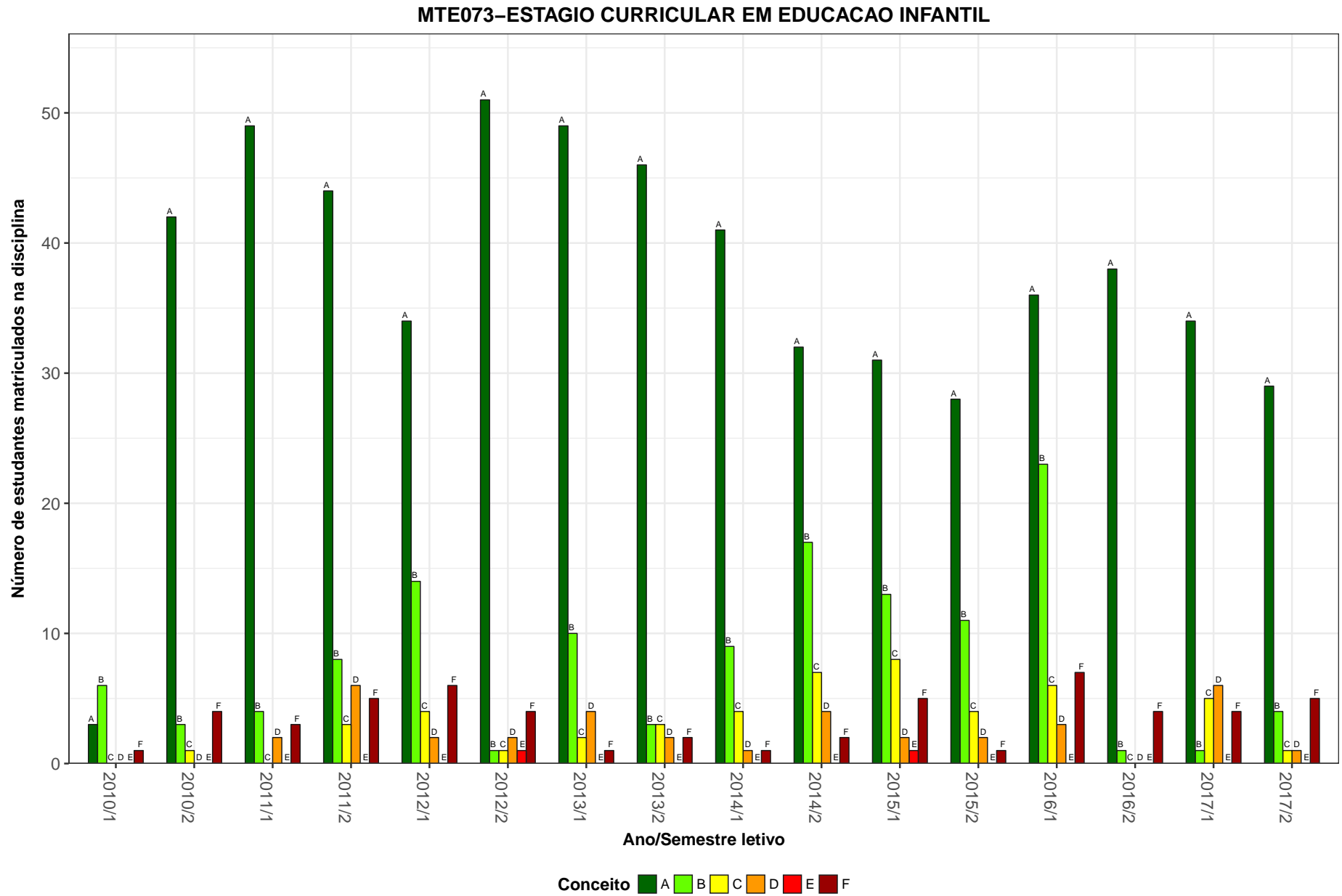


Figura 36: Conceitos obtidos pelos estudantes na disciplina MTE073-ESTAGIO CURRICULAR EM EDUCACAO INFANTIL no período de 2010 a 2017 na Faculdade de Educação.

MTE097–ANALISE DA PRATICA E ESTAGIO CURRICULAR EM CIENCIAS BIOLOGICAS I

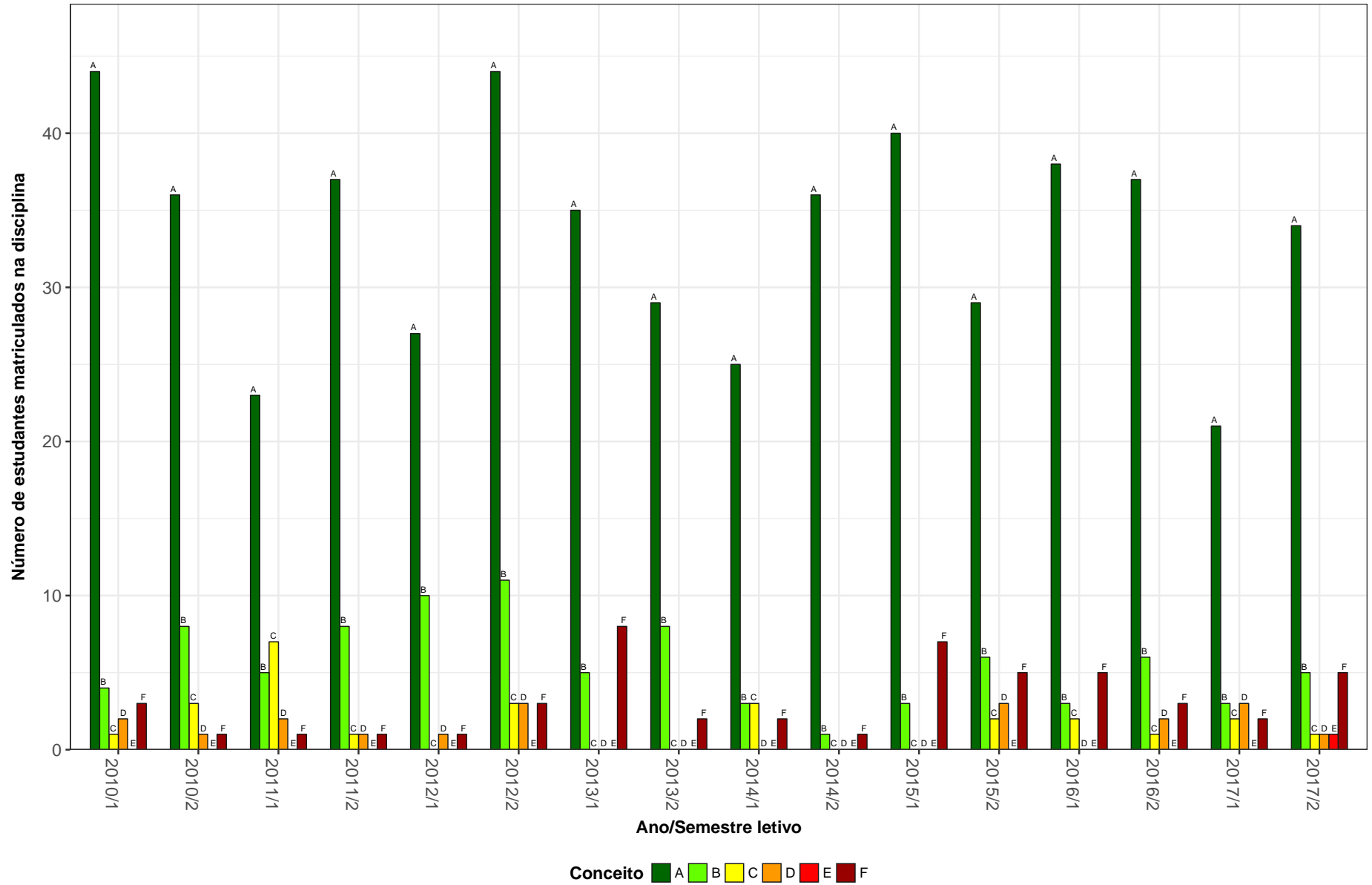


Figura 37: Conceitos obtidos pelos estudantes na disciplina MTE097-ANALISE DA PRATICA E ESTAGIO CURRICULAR EM CIENCIAS BIOLOGICAS I no período de 2010 a 2017 na Faculdade de Educação.



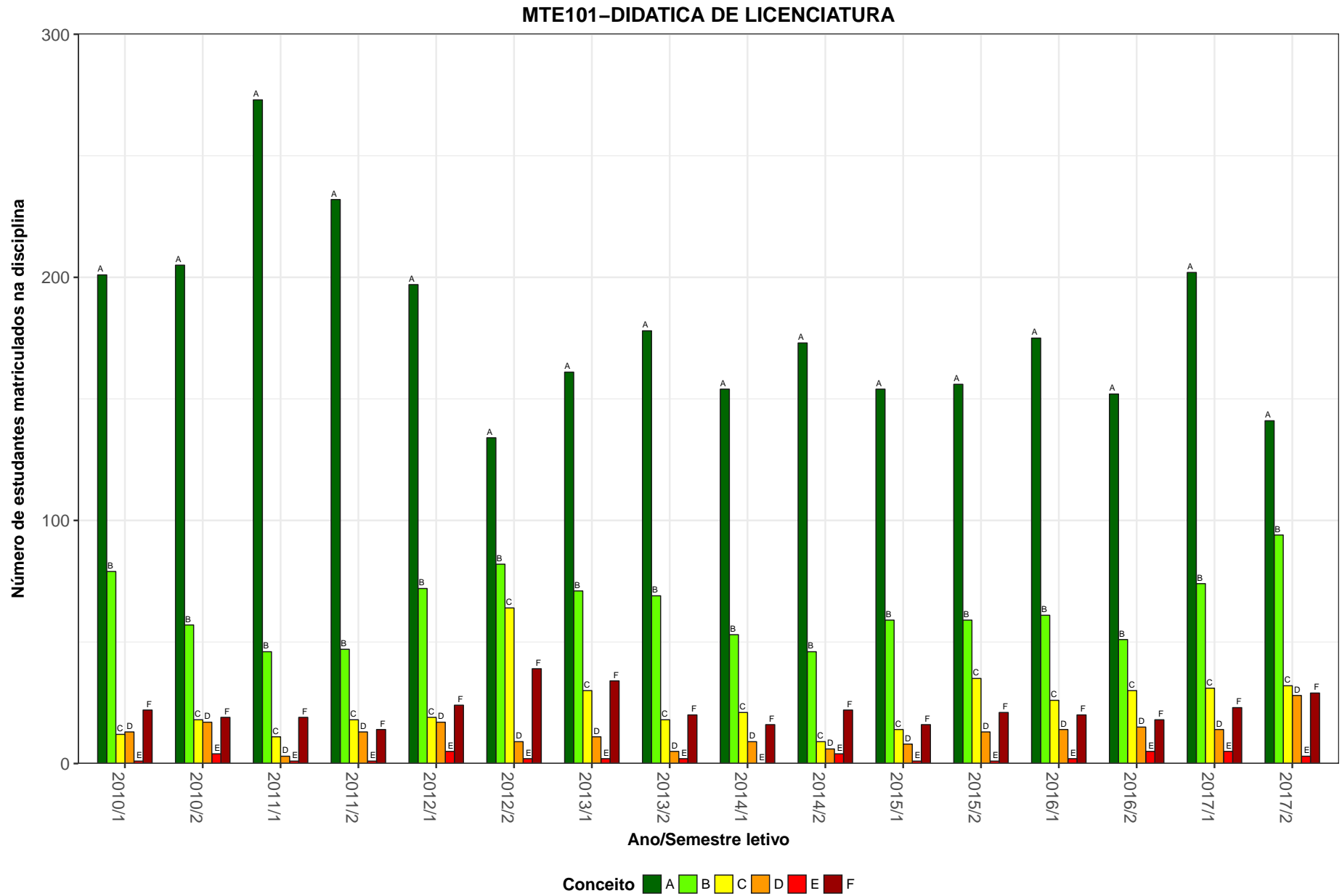


Figura 38: Conceitos obtidos pelos estudantes na disciplina MTE101-DIDÁTICA DE LICENCIATURA no período de 2010 a 2017 na Faculdade de Educação.

MTE201-FUNDAMENTOS METODOLOGICOS DO ENSINO DE PORTUGUES

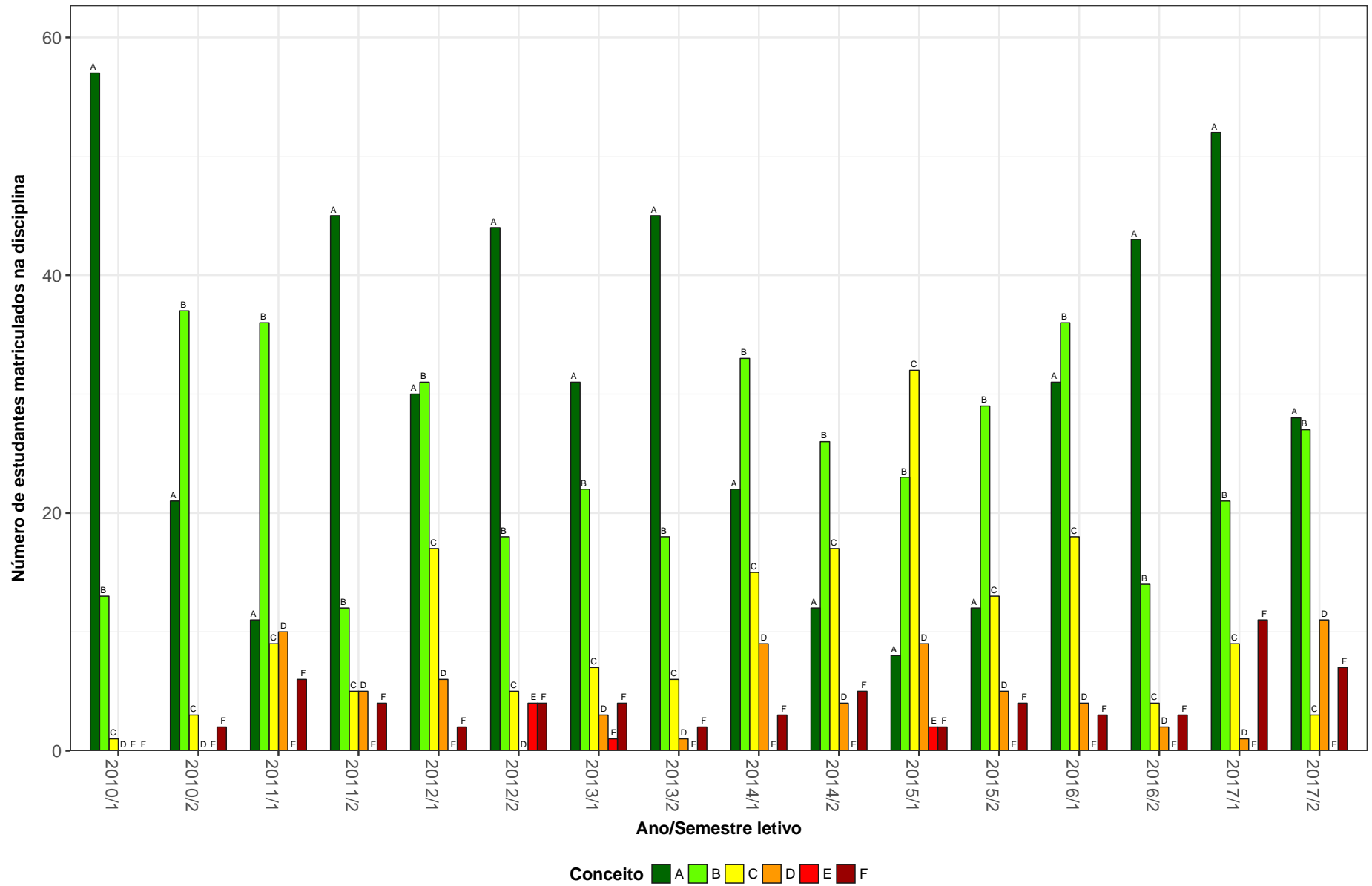


Figura 39: Conceitos obtidos pelos estudantes na disciplina MTE201-FUNDAMENTOS METODOLOGICOS DO ENSINO DE PORTUGUES no período de 2010 a 2017 na Faculdade de Educação.

MTE202-ANALISE DA PRATICA E ESTAGIO DE PORTUGUES I

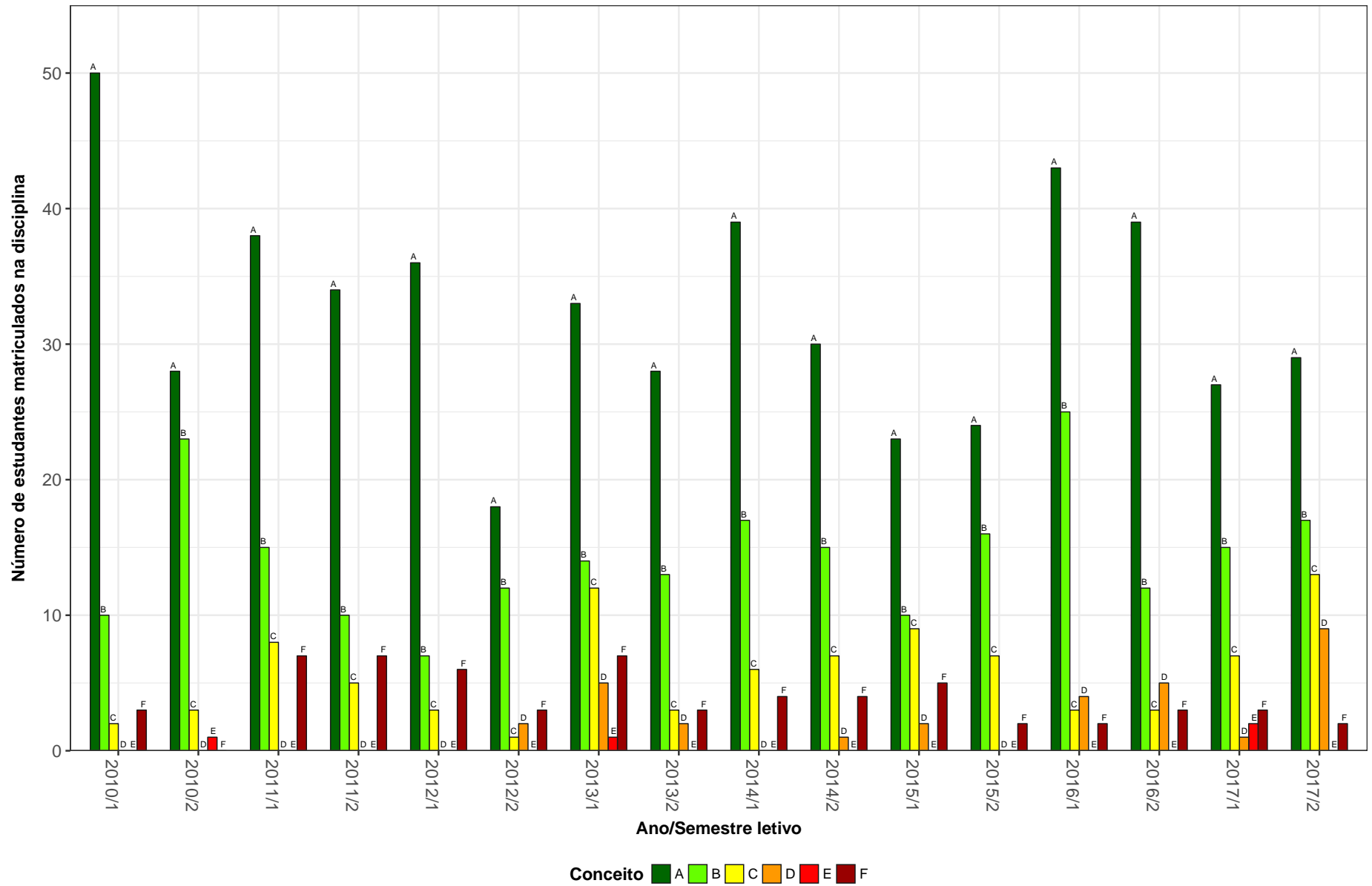


Figura 40: Conceitos obtidos pelos estudantes na disciplina MTE202-ANALISE DA PRATICA E ESTAGIO DE PORTUGUES I no período de 2010 a 2017 na Faculdade de Educação.

MTE212-ALFABETIZACAO E LETRAMENTO II

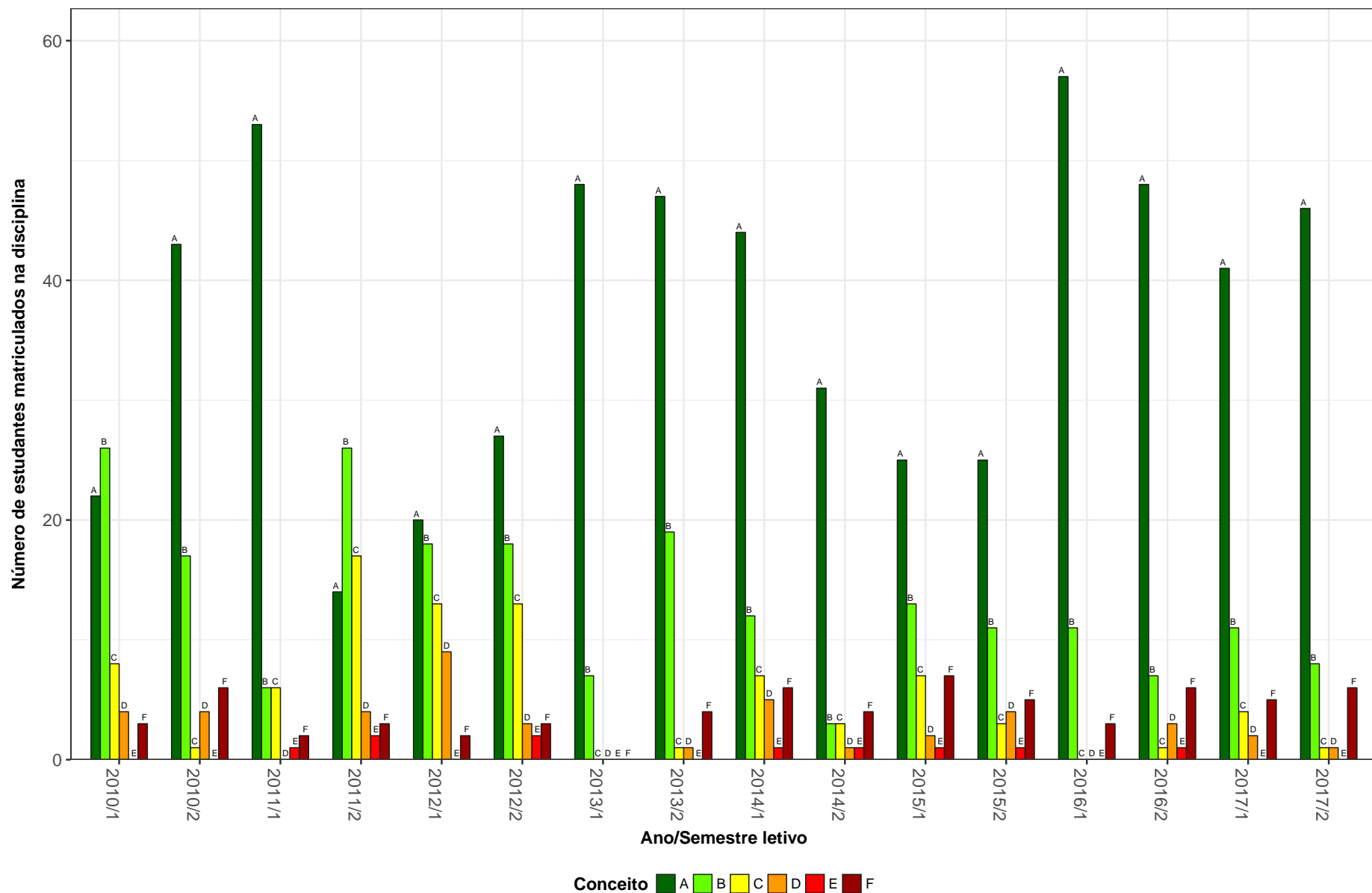


Figura 41: Conceitos obtidos pelos estudantes na disciplina MTE212-ALFABETIZACAO E LETRAMENTO II no período de 2010 a 2017 na Faculdade de Educação.

MTE213-ARTE NO ENSINO FUNDAMENTAL

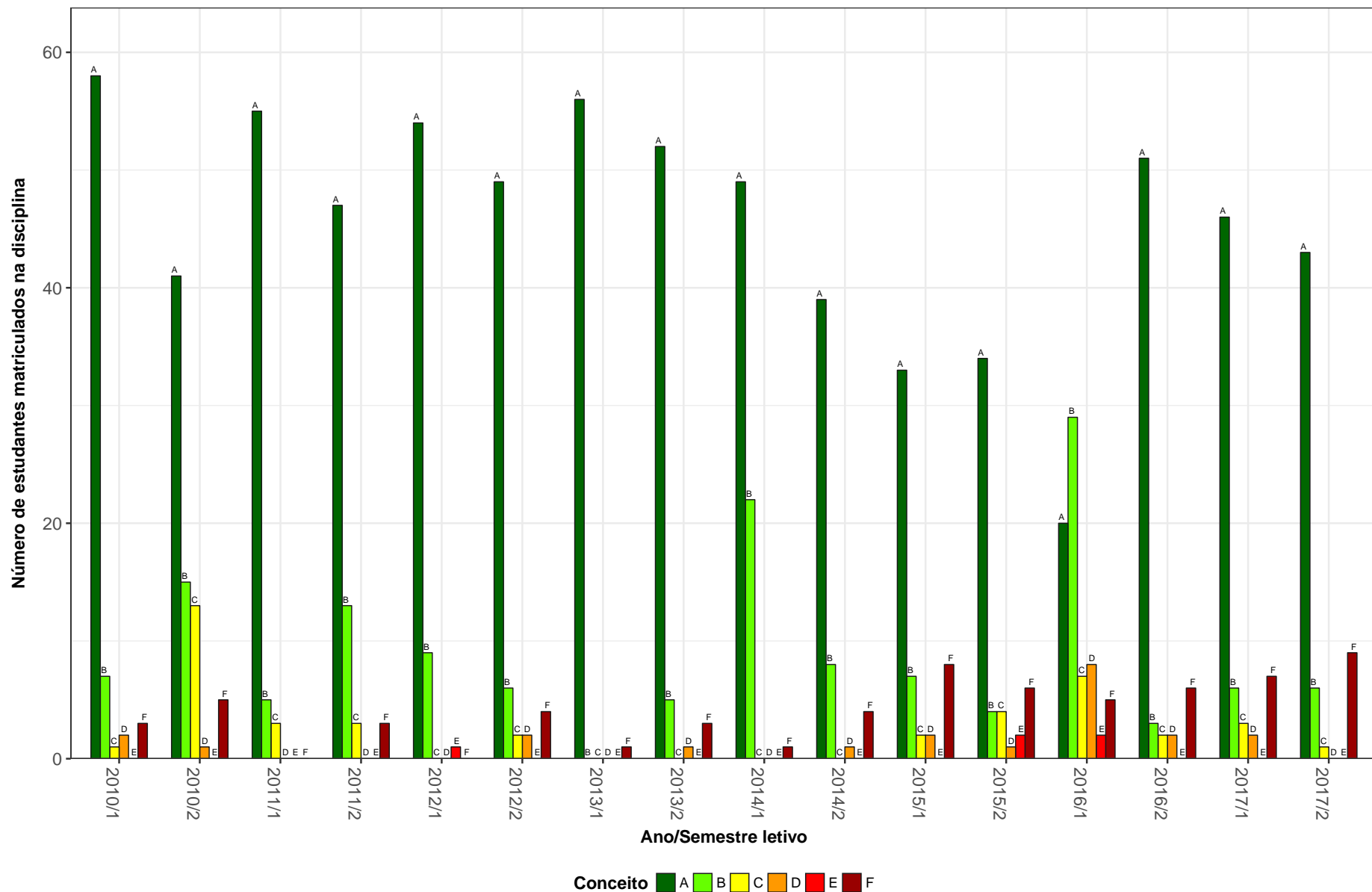


Figura 42: Conceitos obtidos pelos estudantes na disciplina MTE213-ARTE NO ENSINO FUNDAMENTAL no período de 2010 a 2017 na Faculdade de Educação.

MTE214-CORPO E EDUCACAO

140

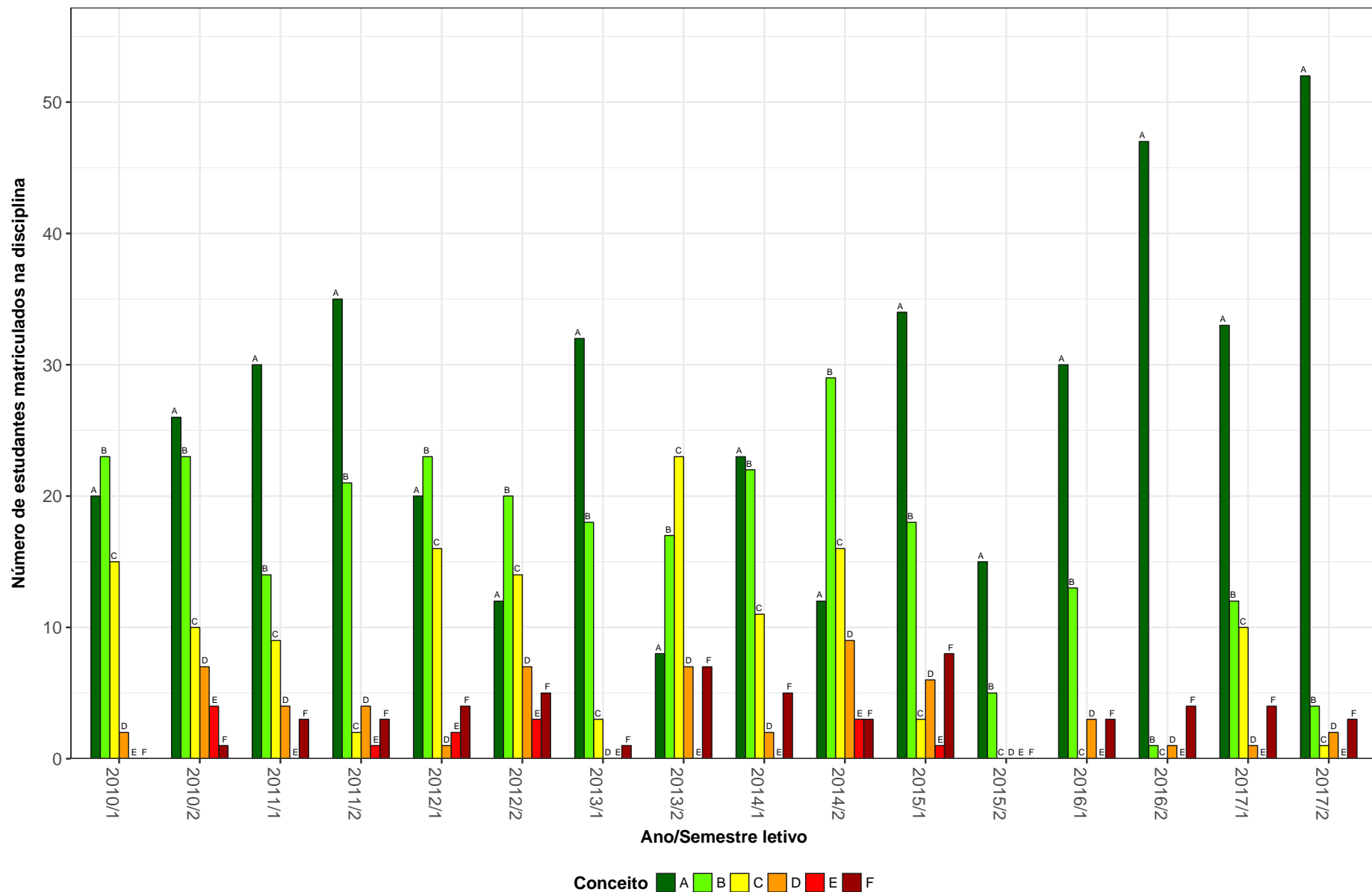


Figura 43: Conceitos obtidos pelos estudantes na disciplina MTE214-CORPO E EDUCACAO no período de 2010 a 2017 na Faculdade de Educação.

MTE215-ESTAGIO CURRICULAR EM DOCENCIA NO ENSINO FUNDAMENTAL

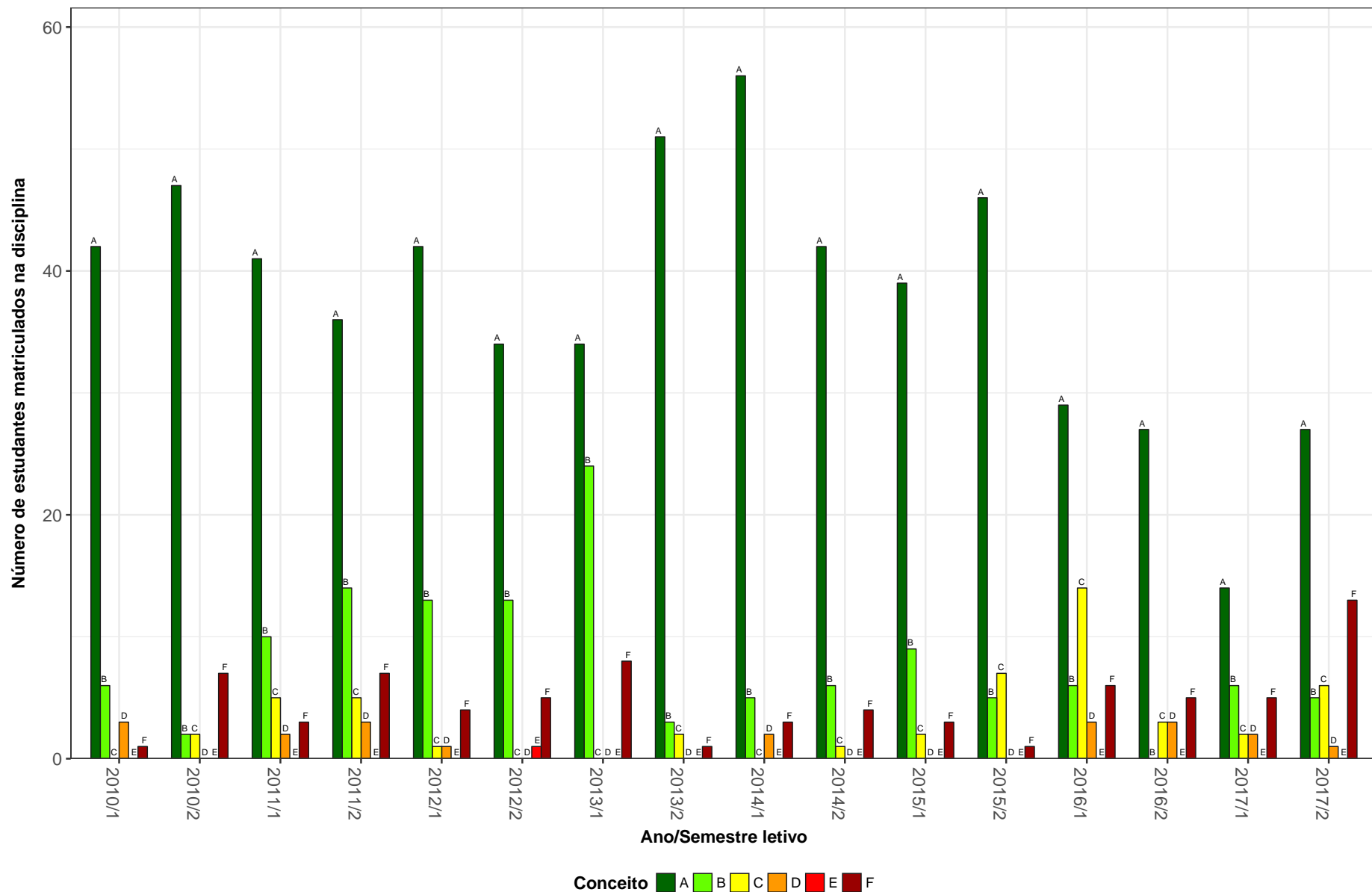


Figura 44: Conceitos obtidos pelos estudantes na disciplina MTE215-ESTAGIO CURRICULAR EM DOCENCIA NO ENSINO FUNDAMENTAL no período de 2010 a 2017 na Faculdade de Educação.

MTE224-ALFABETIZACAO E LETRAMENTO I

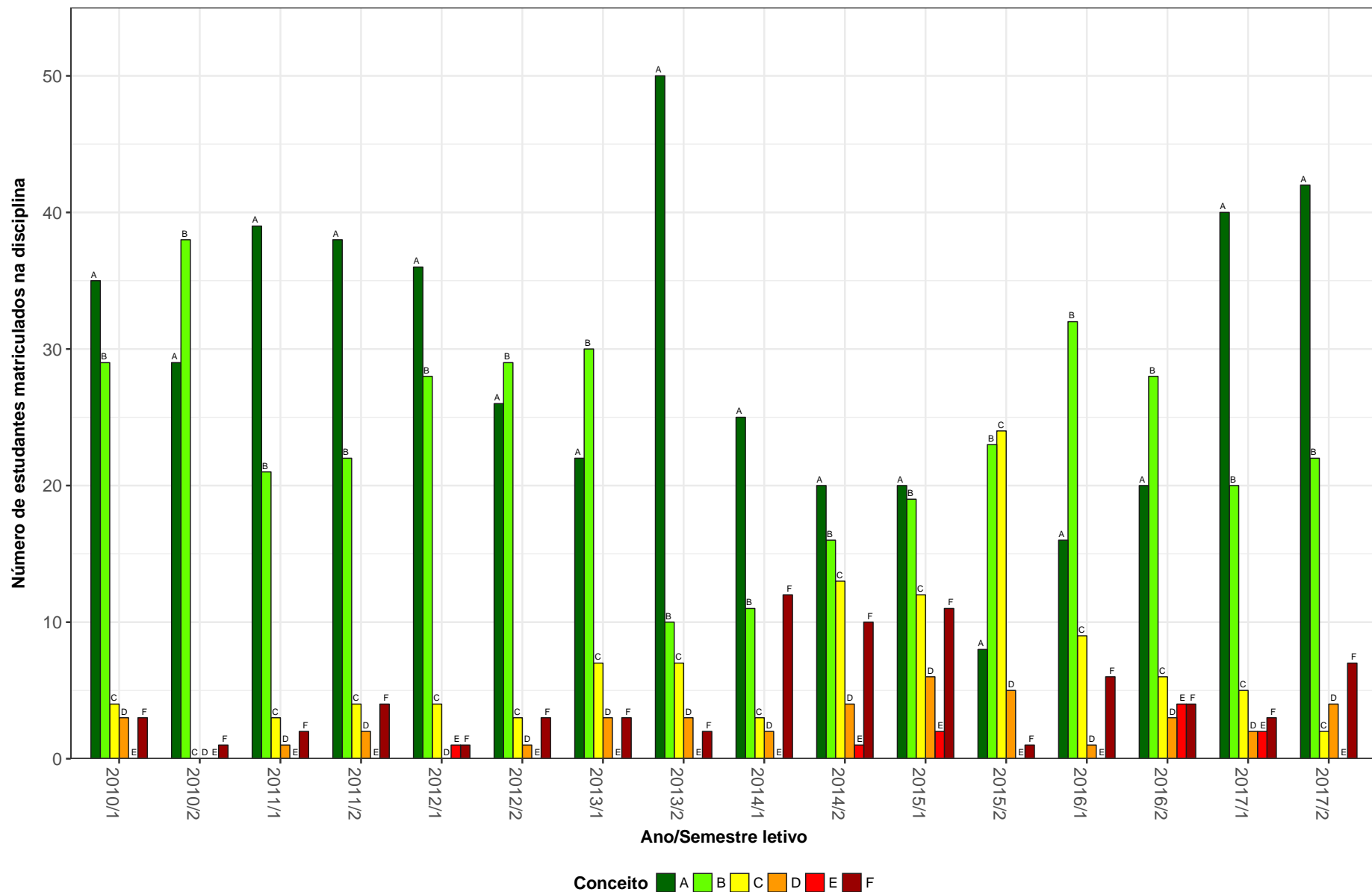


Figura 45: Conceitos obtidos pelos estudantes na disciplina MTE224-ALFABETIZACAO E LETRAMENTO I no período de 2010 a 2017 na Faculdade de Educação.



MTE225–FUNDAMENTOS E METODOLOGIA DO ENSINO DE GEOGRAFIA

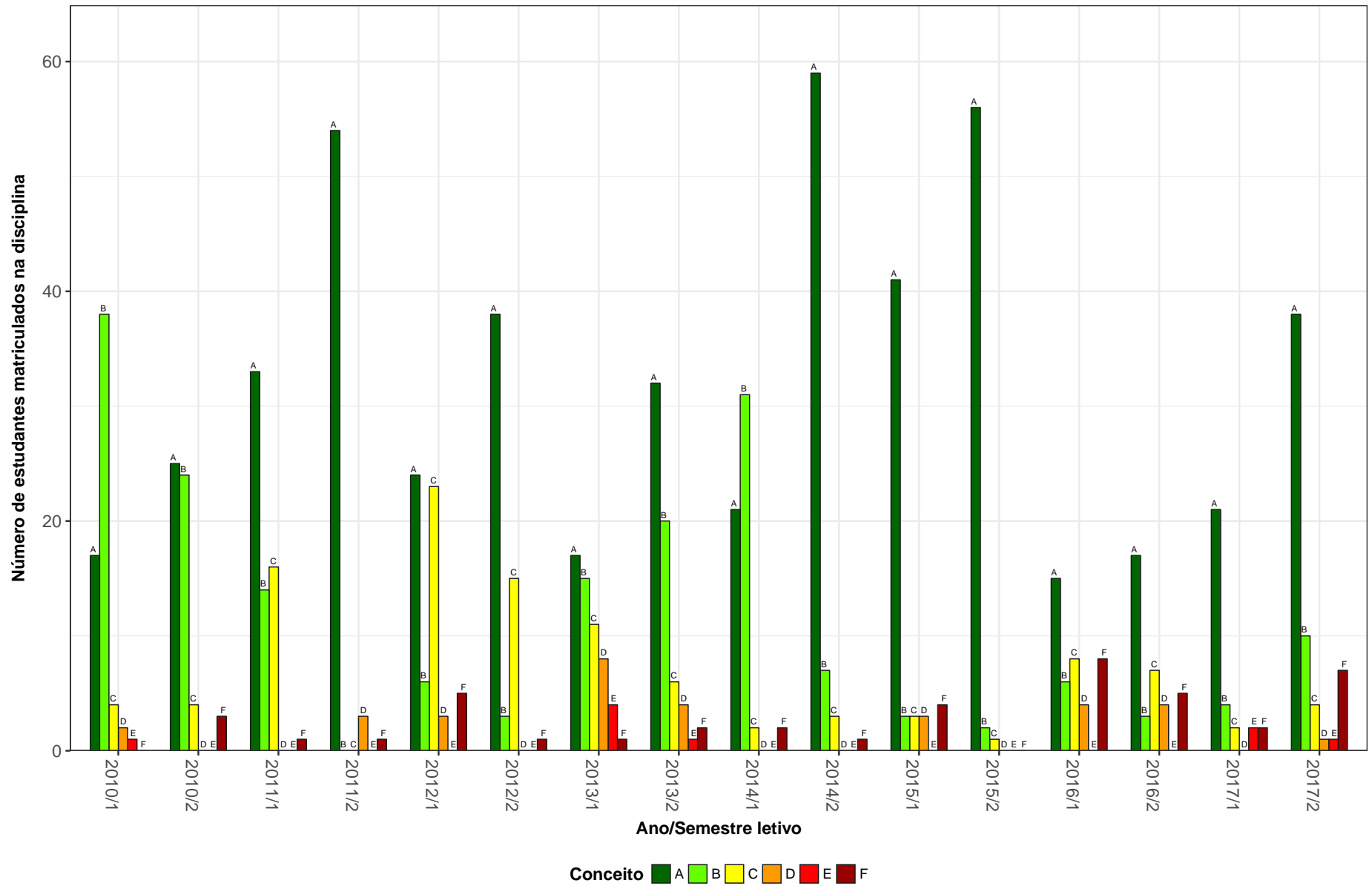


Figura 46: Conceitos obtidos pelos estudantes na disciplina MTE225-FUNDAMENTOS E METODOLOGIA DO ENSINO DE GEOGRAFIA no período de 2010 a 2017 na Faculdade de Educação.

MTE226–FUNDAMENTOS E MEDODOLOGIA DO ENSINO DE HISTORIA.

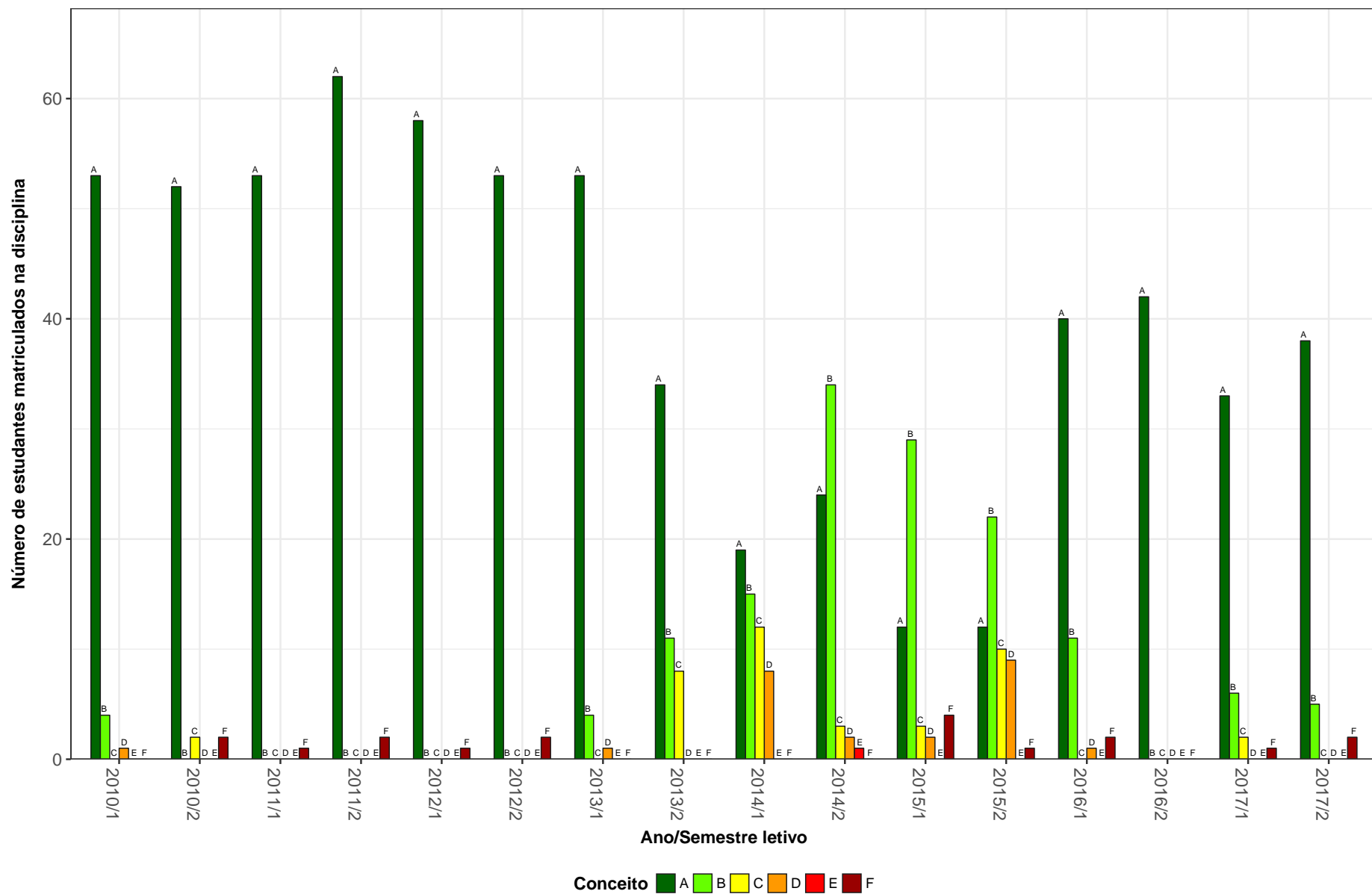


Figura 47: Conceitos obtidos pelos estudantes na disciplina MTE226-FUNDAMENTOS E MEDODOLOGIA DO ENSINO DE HISTORIA. no período de 2010 a 2017 na Faculdade de Educação.

MTE227-FUNDAMENTOS E METODOLOGIA DO ENSINO DE CIENCIAS FISICAS.

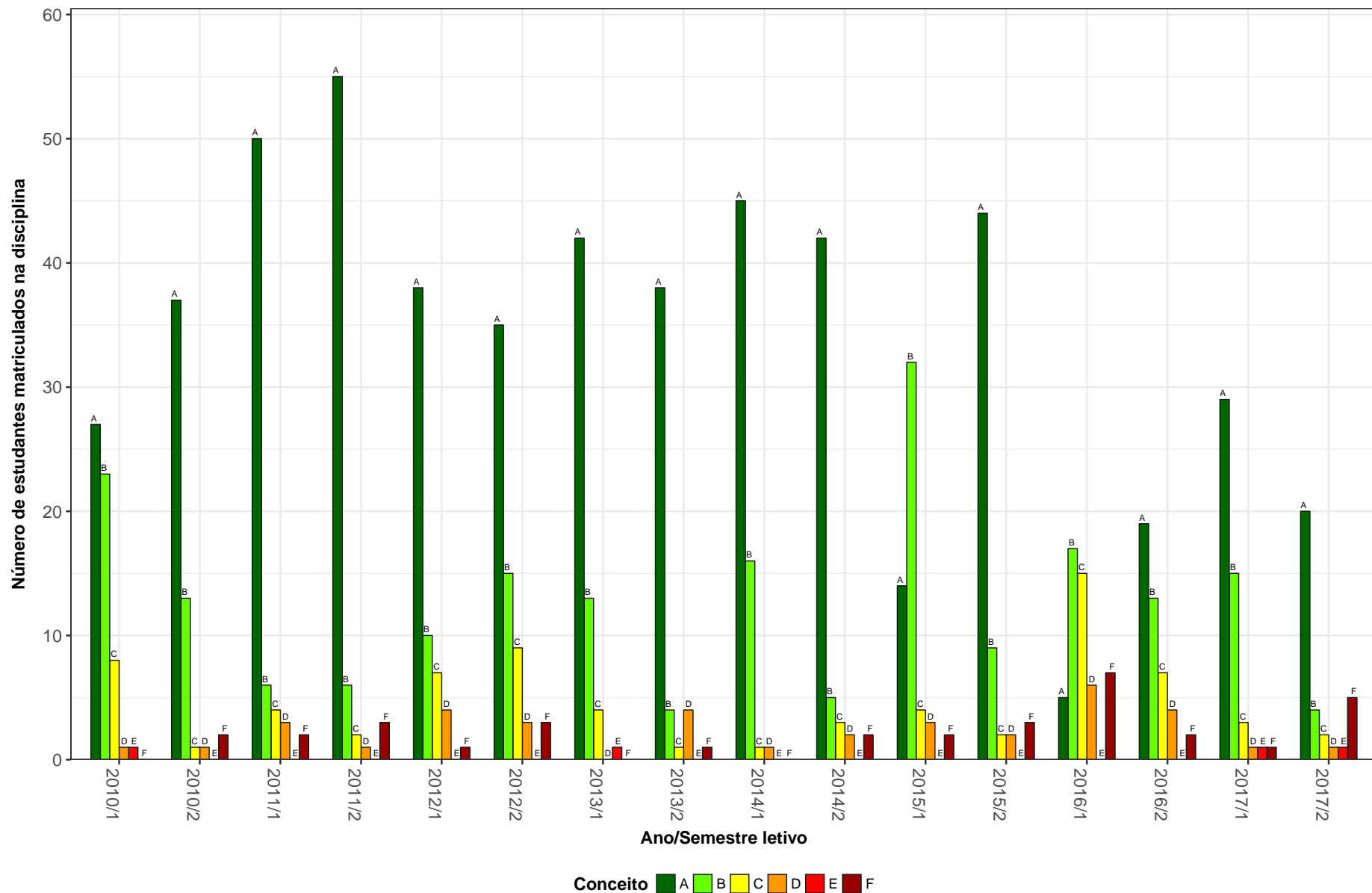


Figura 48: Conceitos obtidos pelos estudantes na disciplina MTE227-FUNDAMENTOS E METODOLOGIA DO ENSINO DE CIENCIAS FISICAS. no período de 2010 a 2017 na Faculdade de Educação.

MTE231-FUNDAMENTOSE METODOLOGIA DO ENSINO DE CIENCIAS BIOLOGICAS.

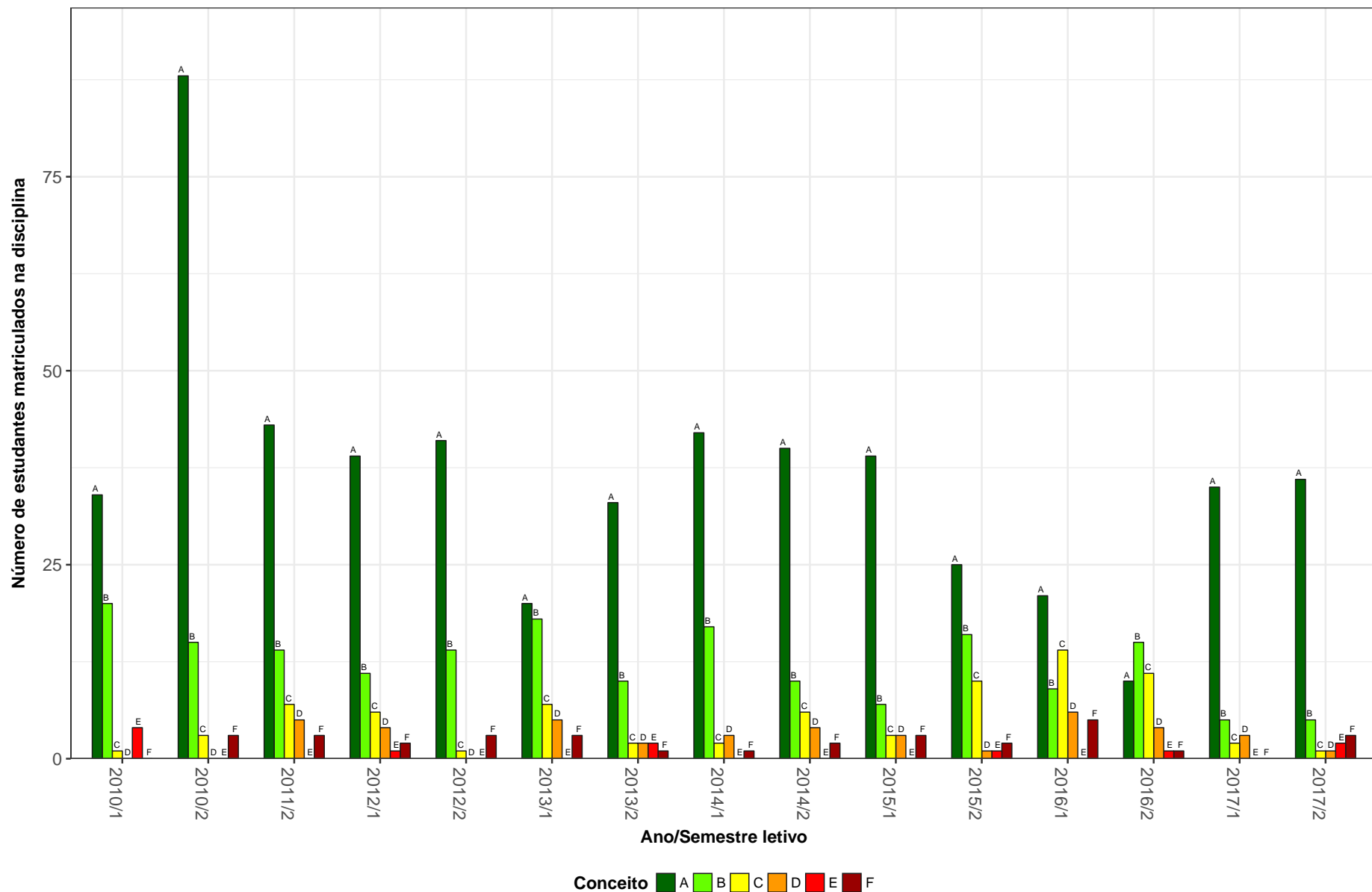


Figura 49: Conceitos obtidos pelos estudantes na disciplina MTE231-FUNDAMENTOSE METODOLOGIA DO ENSINO DE CIENCIAS BIOLOGICAS. no período de 2010 a 2017 na Faculdade de Educação.

MTE233–DIDÁTICA DA EDUCAÇÃO INFANTIL

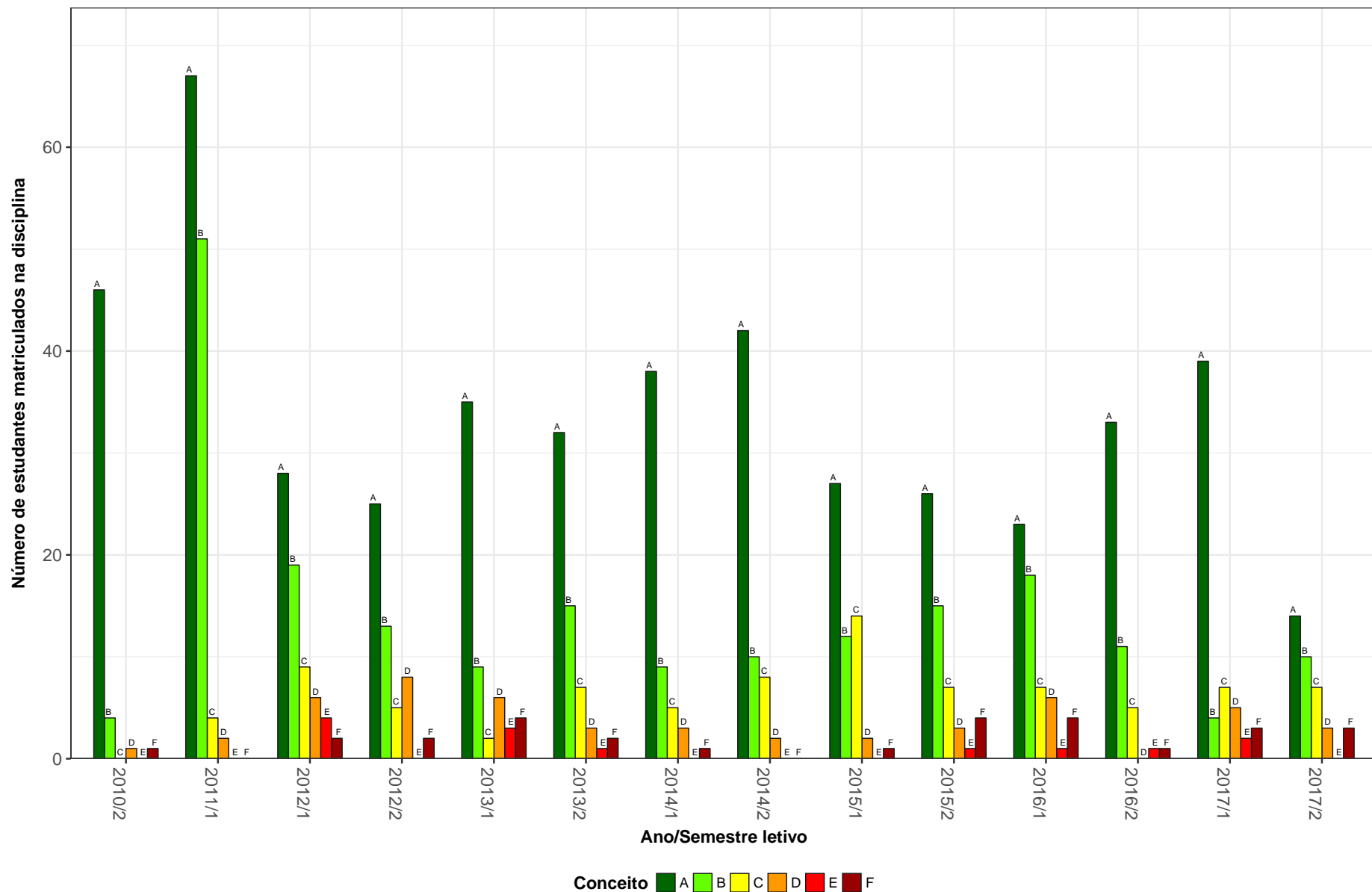


Figura 50: Conceitos obtidos pelos estudantes na disciplina MTE233-DIDÁTICA DA EDUCAÇÃO INFANTIL no período de 2010 a 2017 na Faculdade de Educação.

### 3 ANÁLISE DA SAÍDA DO CURSO

Nessa seção é feita uma análise da saída dos cursos ofertados pela Faculdade de Educação. Considera-se como saída do curso qualquer desvinculação da UFMG que não seja por motivo de conclusão do curso, ou seja, a saída do curso contabilizada não configura necessariamente o abandono do ensino superior, uma vez que estão incluídas situações como a mudança de curso a partir da realização de um novo processo seletivo e a mudança de instituição de ensino superior.

Para avaliar a saída dos cursos ofertados na Faculdade de Educação, foram construídos gráficos de linha para cada curso contendo o percentual de estudantes que saíram do curso, que concluíram ou que ainda estão cursando *versus* o ano de ingresso desses estudantes na UFMG. O período considerado nessa parte do relatório abrange os últimos 11 anos, sendo que a linha pontilhada em preto nos gráficos representa o percentual de saída do curso geral da UFMG<sup>2</sup>, calculado com base em todos os cursos de graduação presenciais da UFMG.

---

<sup>2</sup>O percentual de saída do curso geral da UFMG foi calculado como o resultado da seguinte divisão: total de estudantes que ingressaram na UFMG no ano avaliado e que saíram do curso até 2017/2 dividido pelo total de estudantes que ingressaram na UFMG no ano avaliado.

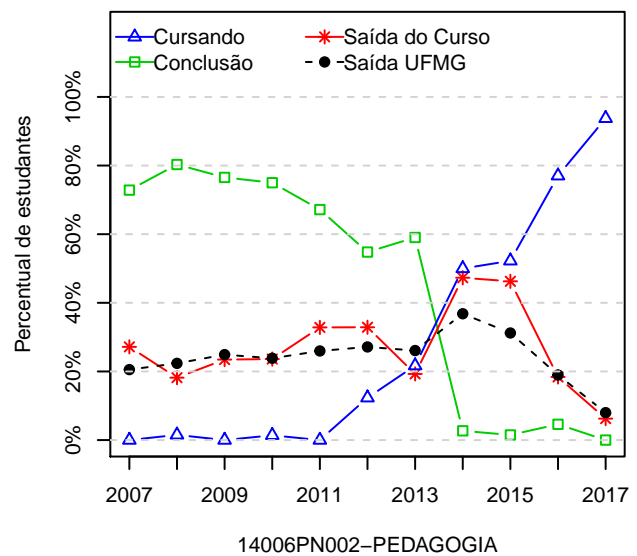
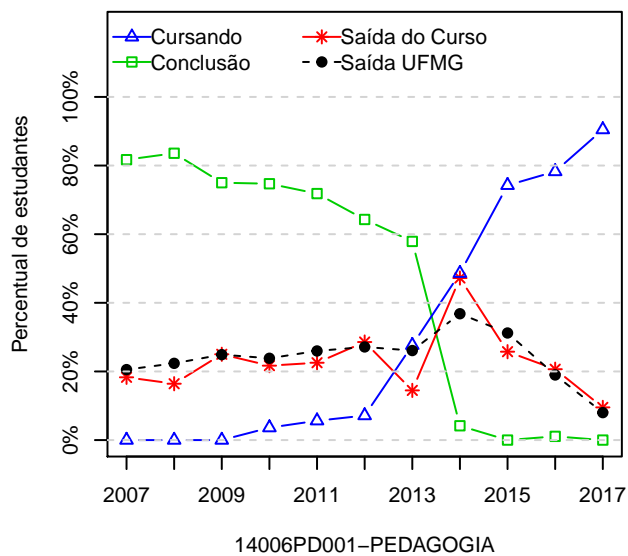
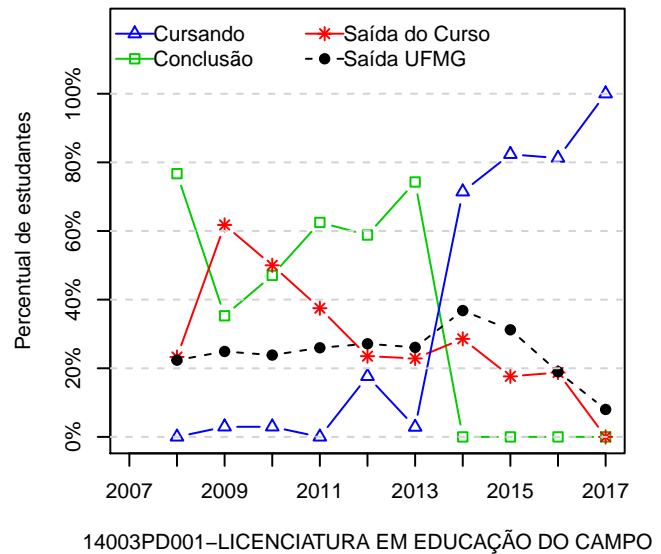
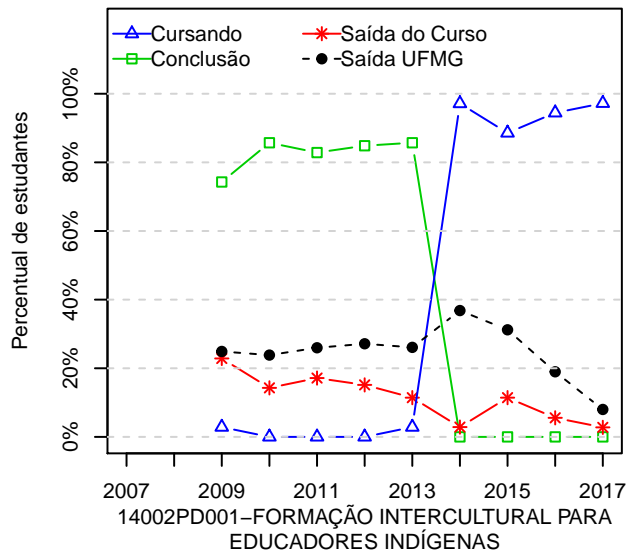


Figura 51: Situação dos estudantes de acordo com o ano de ingresso, para todos os cursos vinculados à Faculdade de Educação.