

UNIVERSIDADE FEDERAL DE MINAS GERAIS
PRÓ-REITORIA DE GRADUAÇÃO
SETOR DE ESTATÍSTICA

Análise das disciplinas e cursos ofertados pela unidade
acadêmica:

Faculdade de Filosofia e Ciências Humanas

BELO HORIZONTE
MAIO DE 2018

**PRÓ-REITORIA DE GRADUAÇÃO / SETOR DE
ESTATÍSTICA**

PRÓ-REITORA DE GRADUAÇÃO

PROFA. BENIGNA MARIA DE OLIVEIRA

PRÓ-REITOR ADJUNTO DE GRADUAÇÃO

PROF. BRUNO OTÁVIO SOARES TEIXEIRA

COORDENADORA DO SETOR DE ESTATÍSTICA

CAROLINA SILVA PENA

EQUIPE SETOR DE ESTATÍSTICA

ISABELLA CAROLINA ARAUJO

SANDY PINHEIRO ALVES

Contato: estatistica@prograd.ufmg.br

Sumário

1	INTRODUÇÃO	11
2	ANÁLISE DAS PRINCIPAIS DISCIPLINAS	12
3	ANÁLISE DA SAÍDA DO CURSO	160

Lista de Tabelas

1	Disciplinas ofertadas pela Faculdade de Filosofia e Ciências Humanas no período de 2016/1 a 2017/2	14
2	Avaliação da disciplina ATP042-TOPICOS EM ANTROPOLOGIA entre os anos de 2010 e 2017	27
3	Avaliação da disciplina COM056-TEORIAS DA IMAGEM entre os anos de 2010 e 2017	28
4	Avaliação da disciplina COM088-TOPICOS EM COMUNICACAO SOCIAL entre os anos de 2010 e 2017	30
5	Avaliação da disciplina COM354-TOPICOS EM LABORATORIO DE COMUNICACAO SOCIAL entre os anos de 2010 e 2017	32
6	Avaliação da disciplina COM605-COMUNICACAO E CULTURA entre os anos de 2010 e 2017	33
7	Avaliação da disciplina DCP006-POLITICA II entre os anos de 2010 e 2017 .	34
8	Avaliação da disciplina DCP021-INTRODUCAO A TEORIA DEMOCRATICA entre os anos de 2010 e 2017	35
9	Avaliação da disciplina DCP023-ESTADO MODERNO E CAPITALISMO entre os anos de 2010 e 2017	39
10	Avaliação da disciplina DCP024-SEMINARIOS TEMATICOS DE POLITICA entre os anos de 2010 e 2017	43
11	Avaliação da disciplina DCP030-TOPICOS EM POLITICA entre os anos de 2010 e 2017	44
12	Avaliação da disciplina DCP032-FUNDAMENTOS DA ANALISE POLITICA entre os anos de 2010 e 2017	47
13	Avaliação da disciplina DCP033-METODOLOGIA entre os anos de 2010 e 2017	48
14	Avaliação da disciplina DCP038-ESTADO E POLITICAS SOCIAIS entre os anos de 2010 e 2017	49
15	Avaliação da disciplina DCP049-ESTAGIO CURRICULAR entre os anos de 2010 e 2017	50

16	Avaliação da disciplina DCP050-TRABALHO DE CONCLUSAO DO CURSO entre os anos de 2010 e 2017	51
17	Avaliação da disciplina FIL002-HISTORIA DA FILOSOFIA MEDIEVAL entre os anos de 2010 e 2017	52
18	Avaliação da disciplina FIL005-SEMINARIO EM FILOSOFIA GREGA entre os anos de 2010 e 2017	53
19	Avaliação da disciplina FIL020-ESTETICA entre os anos de 2010 e 2017	54
20	Avaliação da disciplina FIL028-INTRODUCAO A FILOSOFIA: ETICA entre os anos de 2010 e 2017	55
21	Avaliação da disciplina FIL029-INTRODUCAO A FILOSOFIA: FILOSOFIA DA CIENCIA E EPISTEMOLOGIA entre os anos de 2010 e 2017	59
22	Avaliação da disciplina FIL035-INTRODUCAO A FILOSOFIA: FILOSOFIA DAS CIENCIAS SOCIAIS entre os anos de 2010 e 2017	63
23	Avaliação da disciplina FIL036-HISTORIA DA FILOSOFIA GREGA II entre os anos de 2010 e 2017	64
24	Avaliação da disciplina FIL049-TOPICOS EM FILOSOFIA II entre os anos de 2010 e 2017	65
25	Avaliação da disciplina FIL062-HISTORIA DA FILOSOFIA GREGA entre os anos de 2010 e 2017	66
26	Avaliação da disciplina FIL063-LOGICA entre os anos de 2010 e 2017	67
27	Avaliação da disciplina FIL068-PRATICA DE PESQUISA entre os anos de 2010 e 2017	68
28	Avaliação da disciplina FIL115-TEORIA DO CONHECIMENTO entre os anos de 2010 e 2017	69
29	Avaliação da disciplina FIL159-LOGICA I entre os anos de 2010 e 2017	70
30	Avaliação da disciplina FIL173-ETICA entre os anos de 2010 e 2017	71
31	Avaliação da disciplina FIL203-TOPICOS EM FILOSOFIA CONTEMPORANEA entre os anos de 2010 e 2017	72
32	Avaliação da disciplina HIS039-INTRODUCAO A HISTORIA DA CULTURA entre os anos de 2010 e 2017	73

33	Avaliação da disciplina HIS042-HISTORIA MEDIEVAL entre os anos de 2010 e 2017	76
34	Avaliação da disciplina HIS043-HISTORIA DA CIENCIA E DA TECNICA entre os anos de 2010 e 2017	77
35	Avaliação da disciplina HIS098-TOPICOS EM HISTORIA II entre os anos de 2010 e 2017	79
36	Avaliação da disciplina HIS100-TOPICOS EM HISTORIA IV entre os anos de 2010 e 2017	81
37	Avaliação da disciplina PSI069-TOPICOS ESPECIAIS EM PROCESSOS CLINICOS entre os anos de 2010 e 2017	85
38	Avaliação da disciplina PSI070-TOPICOS ESPECIAIS EM PSICANALISE entre os anos de 2010 e 2017	86
39	Avaliação da disciplina PSI079-TOPICOS ESPECIAIS EM PSICOLOGIA CLINICA entre os anos de 2010 e 2017	87
40	Avaliação da disciplina PSI604-TOPICOS EM TEORIA PSICOLOGICA CONTEMPORANEA entre os anos de 2010 e 2017	88
41	Avaliação da disciplina SOA023-ANTROPOLOGIA II entre os anos de 2010 e 2017	90
42	Avaliação da disciplina SOA024-METODOLOGIA I entre os anos de 2010 e 2017	91
43	Avaliação da disciplina SOA026-METODOLOGIA II entre os anos de 2010 e 2017	92
44	Avaliação da disciplina SOA030-ANTROPOLOGIA I entre os anos de 2010 e 2017	93
45	Avaliação da disciplina SOA036-SOCIOLOGIA III entre os anos de 2010 e 2017	94
46	Avaliação da disciplina SOA045-MONOGRAFIA entre os anos de 2010 e 2017	95
47	Avaliação da disciplina SOA048-FUNDAMENTOS DE ANALISE SOCIOLOGICA entre os anos de 2010 e 2017	96
48	Avaliação da disciplina SOA050-MODERNIDADE E MUDANCA SOCIAL entre os anos de 2010 e 2017	101

49	Avaliação da disciplina SOA071-TOPICOS EM SOCIOLOGIA entre os anos de 2010 e 2017	105
50	Avaliação da disciplina SOA072-TOPICOS EM ANTROPOLOGIA entre os anos de 2010 e 2017	108
51	Avaliação da disciplina SOA168-ANTROPOLOGIA CULTURAL entre os anos de 2010 e 2017	109

Lista de Figuras

1	Conceitos obtidos pelos estudantes na disciplina ATP042-TOPICOS EM AN-TROPOLOGIA no período de 2010 a 2017 na Faculdade de Filosofia e Ciências Humanas.	110
2	Conceitos obtidos pelos estudantes na disciplina COM056-TEORIAS DA IMAGEM no período de 2010 a 2017 na Faculdade de Filosofia e Ciências Humanas.	111
3	Conceitos obtidos pelos estudantes na disciplina COM088-TOPICOS EM COMUNICACAO SOCIAL no período de 2010 a 2017 na Faculdade de Filosofia e Ciências Humanas.	112
4	Conceitos obtidos pelos estudantes na disciplina COM354-TOPICOS EM LABORATORIO DE COMUNICACAO SOCIAL no período de 2010 a 2017 na Faculdade de Filosofia e Ciências Humanas.	113
5	Conceitos obtidos pelos estudantes na disciplina COM605-COMUNICACAO E CULTURA no período de 2010 a 2017 na Faculdade de Filosofia e Ciências Humanas.	114
6	Conceitos obtidos pelos estudantes na disciplina DCP006-POLITICA II no período de 2010 a 2017 na Faculdade de Filosofia e Ciências Humanas. . . .	115
7	Conceitos obtidos pelos estudantes na disciplina DCP021-INTRODUCAO A TEORIA DEMOCRATICA no período de 2010 a 2017 na Faculdade de Filosofia e Ciências Humanas.	116
8	Conceitos obtidos pelos estudantes na disciplina DCP023-ESTADO MO-DERNO E CAPITALISMO no período de 2010 a 2017 na Faculdade de Filosofia e Ciências Humanas.	117
9	Conceitos obtidos pelos estudantes na disciplina DCP024-SEMINARIOS TE-MATICOS DE POLITICA no período de 2010 a 2017 na Faculdade de Filosofia e Ciências Humanas.	118

10	Conceitos obtidos pelos estudantes na disciplina DCP030-TOPICOS EM POLITICA no período de 2010 a 2017 na Faculdade de Filosofia e Ciências Humanas.	119
11	Conceitos obtidos pelos estudantes na disciplina DCP032-FUNDAMENTOS DA ANALISE POLITICA no período de 2010 a 2017 na Faculdade de Filosofia e Ciências Humanas.	120
12	Conceitos obtidos pelos estudantes na disciplina DCP033-METODOLOGIA no período de 2010 a 2017 na Faculdade de Filosofia e Ciências Humanas.	121
13	Conceitos obtidos pelos estudantes na disciplina DCP038-ESTADO E POLITICAS SOCIAIS no período de 2010 a 2017 na Faculdade de Filosofia e Ciências Humanas.	122
14	Conceitos obtidos pelos estudantes na disciplina DCP049-ESTAGIO CURRICULAR no período de 2010 a 2017 na Faculdade de Filosofia e Ciências Humanas.	123
15	Conceitos obtidos pelos estudantes na disciplina DCP050-TRABALHO DE CONCLUSAO DO CURSO no período de 2010 a 2017 na Faculdade de Filosofia e Ciências Humanas.	124
16	Conceitos obtidos pelos estudantes na disciplina FIL002-HISTORIA DA FILOSOFIA MEDIEVAL no período de 2010 a 2017 na Faculdade de Filosofia e Ciências Humanas.	125
17	Conceitos obtidos pelos estudantes na disciplina FIL005-SEMINARIO EM FILOSOFIA GREGA no período de 2010 a 2017 na Faculdade de Filosofia e Ciências Humanas.	126
18	Conceitos obtidos pelos estudantes na disciplina FIL020-ESTETICA no período de 2010 a 2017 na Faculdade de Filosofia e Ciências Humanas.	127
19	Conceitos obtidos pelos estudantes na disciplina FIL028-INTRODUCAO A FILOSOFIA: ETICA no período de 2010 a 2017 na Faculdade de Filosofia e Ciências Humanas.	128

20	Conceitos obtidos pelos estudantes na disciplina FIL029-INTRODUCAO A FILOSOFIA: FILOSOFIA DA CIENCIA E EPISTEMOLOGIA no período de 2010 a 2017 na Faculdade de Filosofia e Ciências Humanas.	129
21	Conceitos obtidos pelos estudantes na disciplina FIL035-INTRODUCAO A FILOSOFIA: FILOSOFIA DAS CIENCIAS SOCIAIS no período de 2010 a 2017 na Faculdade de Filosofia e Ciências Humanas.	130
22	Conceitos obtidos pelos estudantes na disciplina FIL036-HISTORIA DA FILOSOFIA GREGA II no período de 2010 a 2017 na Faculdade de Filosofia e Ciências Humanas.	131
23	Conceitos obtidos pelos estudantes na disciplina FIL049-TOPICOS EM FILOSOFIA II no período de 2010 a 2017 na Faculdade de Filosofia e Ciências Humanas.	132
24	Conceitos obtidos pelos estudantes na disciplina FIL062-HISTORIA DA FILOSOFIA GREGA no período de 2010 a 2017 na Faculdade de Filosofia e Ciências Humanas.	133
25	Conceitos obtidos pelos estudantes na disciplina FIL063-LOGICA no período de 2010 a 2017 na Faculdade de Filosofia e Ciências Humanas.	134
26	Conceitos obtidos pelos estudantes na disciplina FIL068-PRATICA DE PESQUISA no período de 2010 a 2017 na Faculdade de Filosofia e Ciências Humanas.	135
27	Conceitos obtidos pelos estudantes na disciplina FIL115-TEORIA DO CONHECIMENTO no período de 2010 a 2017 na Faculdade de Filosofia e Ciências Humanas.	136
28	Conceitos obtidos pelos estudantes na disciplina FIL159-LOGICA I no período de 2010 a 2017 na Faculdade de Filosofia e Ciências Humanas.	137
29	Conceitos obtidos pelos estudantes na disciplina FIL173-ETICA no período de 2010 a 2017 na Faculdade de Filosofia e Ciências Humanas.	138
30	Conceitos obtidos pelos estudantes na disciplina FIL203-TOPICOS EM FILOSOFIA CONTEMPORANEA no período de 2010 a 2017 na Faculdade de Filosofia e Ciências Humanas.	139

31	Conceitos obtidos pelos estudantes na disciplina HIS039-INTRODUCAO A HISTORIA DA CULTURA no período de 2010 a 2017 na Faculdade de Filosofia e Ciências Humanas.	140
32	Conceitos obtidos pelos estudantes na disciplina HIS042-HISTORIA MEDIEVAL no período de 2010 a 2017 na Faculdade de Filosofia e Ciências Humanas.	141
33	Conceitos obtidos pelos estudantes na disciplina HIS043-HISTORIA DA CIENCIA E DA TECNICA no período de 2010 a 2017 na Faculdade de Filosofia e Ciências Humanas.	142
34	Conceitos obtidos pelos estudantes na disciplina HIS098-TOPICOS EM HISTORIA II no período de 2010 a 2017 na Faculdade de Filosofia e Ciências Humanas.	143
35	Conceitos obtidos pelos estudantes na disciplina HIS100-TOPICOS EM HISTORIA IV no período de 2010 a 2017 na Faculdade de Filosofia e Ciências Humanas.	144
36	Conceitos obtidos pelos estudantes na disciplina PSI069-TOPICOS ESPECIAIS EM PROCESSOS CLINICOS no período de 2010 a 2017 na Faculdade de Filosofia e Ciências Humanas.	145
37	Conceitos obtidos pelos estudantes na disciplina PSI070-TOPICOS ESPECIAIS EM PSICANALISE no período de 2010 a 2017 na Faculdade de Filosofia e Ciências Humanas.	146
38	Conceitos obtidos pelos estudantes na disciplina PSI079-TOPICOS ESPECIAIS EM PSICOLOGIA CLINICA no período de 2010 a 2017 na Faculdade de Filosofia e Ciências Humanas.	147
39	Conceitos obtidos pelos estudantes na disciplina PSI604-TOPICOS EM TEORIA PSICOLOGICA CONTEMPORANEA no período de 2010 a 2017 na Faculdade de Filosofia e Ciências Humanas.	148
40	Conceitos obtidos pelos estudantes na disciplina SOA023-ANTROPOLOGIA II no período de 2010 a 2017 na Faculdade de Filosofia e Ciências Humanas.	149
41	Conceitos obtidos pelos estudantes na disciplina SOA024-METODOLOGIA I no período de 2010 a 2017 na Faculdade de Filosofia e Ciências Humanas. . .	150

42	Conceitos obtidos pelos estudantes na disciplina SOA026-METODOLOGIA II no período de 2010 a 2017 na Faculdade de Filosofia e Ciências Humanas. . .	151
43	Conceitos obtidos pelos estudantes na disciplina SOA030-ANTROPOLOGIA I no período de 2010 a 2017 na Faculdade de Filosofia e Ciências Humanas. .	152
44	Conceitos obtidos pelos estudantes na disciplina SOA036-SOCIOLOGIA III no período de 2010 a 2017 na Faculdade de Filosofia e Ciências Humanas. . .	153
45	Conceitos obtidos pelos estudantes na disciplina SOA045-MONOGRAFIA no período de 2010 a 2017 na Faculdade de Filosofia e Ciências Humanas. . . .	154
46	Conceitos obtidos pelos estudantes na disciplina SOA048-FUNDAMENTOS DE ANALISE SOCIOLOGICA no período de 2010 a 2017 na Faculdade de Filosofia e Ciências Humanas.	155
47	Conceitos obtidos pelos estudantes na disciplina SOA050-MODERNIDADE E MUDANCA SOCIAL no período de 2010 a 2017 na Faculdade de Filosofia e Ciências Humanas.	156
48	Conceitos obtidos pelos estudantes na disciplina SOA071-TOPICOS EM SOCIOLOGIA no período de 2010 a 2017 na Faculdade de Filosofia e Ciências Humanas.	157
49	Conceitos obtidos pelos estudantes na disciplina SOA072-TOPICOS EM ANTROPOLOGIA no período de 2010 a 2017 na Faculdade de Filosofia e Ciências Humanas.	158
50	Conceitos obtidos pelos estudantes na disciplina SOA168-ANTROPOLOGIA CULTURAL no período de 2010 a 2017 na Faculdade de Filosofia e Ciências Humanas.	159
51	Situação dos estudantes de acordo com o ano de ingresso, para todos os cursos vinculados à Faculdade de Filosofia e Ciências Humanas.	161

1 INTRODUÇÃO

O objetivo deste relatório é utilizar os dados de rendimento acadêmico disponíveis na UFMG para avaliar a taxa de retenção das principais disciplinas de graduação de cada unidade acadêmica e também analisar a taxa de saída dos cursos vinculados à unidade. Espera-se produzir um relatório modelo que possa estimular o acompanhamento contínuo das disciplinas e cursos de cada unidade acadêmica.

Neste relatório serão analisados os dados da Faculdade de Filosofia e Ciências Humanas no período de 2010 a 2017. Os dados analisados foram fornecidos pelo Centro de Computação da UFMG (CECOM) e o tratamento, a análise dos dados e a produção do relatório foi realizado pelo Setor de Estatística da Pró-Reitoria de Graduação da UFMG.

O *software* utilizado para o desenvolvimento das análises foi o *software* R, disponível para download em <http://www.r-project.org/>.

2 ANÁLISE DAS PRINCIPAIS DISCIPLINAS

A Faculdade de Filosofia e Ciências Humanas ofertou 642 disciplinas de graduação no período de 2010 a 2017. A Tabela 1 mostra o número de estudantes de graduação aprovados, reprovados por infrequência, reprovados por rendimento e trancamentos em todas as disciplinas que apresentaram pelo menos 30 estudantes de graduação matriculados nos últimos quatro semestres, ou seja, no período de 2016/1 a 2017/2. Na Tabela 1 foram destacadas na cor cinza as disciplinas que apresentaram percentual de aprovação menor que 50%.

As Tabelas 2 a 51 mostram as 50 disciplinas cursadas por pelo menos 30 estudantes de graduação que apresentaram os maiores números absolutos de estudantes reprovados. Para avaliar o desempenho dos estudantes de graduação nessas 50 disciplinas foi construída uma tabela por disciplina que mostra o número de aprovações, reprovações por infrequência (Reprovado (I)), reprovações por rendimento (Reprovado (R)) e trancamentos separado por curso. Ressalta-se que serão mostrados somente os cursos em que pelo menos 15 estudantes de graduação cursaram a disciplina. Por exemplo, considere uma disciplina cursada por 38 estudantes, sendo 35 do curso A, 1 do curso B, 1 do curso C e 1 do curso D; nesse caso será exibido somente as informações do curso A. Caso fossem incluídos todos os cursos, sem filtrar os casos em que um número pequeno de estudantes cursaram a disciplina, as tabelas ficariam muito extensas. Embora os cursos com poucos estudantes não sejam discriminados nas tabelas, seus estudantes são contabilizados no total de cada disciplina. Portanto, é possível ocorrer casos em que somente um curso é mostrado, mas o total da disciplina é diferente dos valores mostrados para esse curso. Nessas tabelas encontram-se destacadas na cor cinza as células em que o percentual de aprovados é menor do que o percentual geral de aprovados da disciplina considerando todo o período avaliado.

O relatório¹ apresenta ainda uma avaliação geral das disciplinas com maiores percentuais de reprovação que foram cursadas por pelo menos 30 estudantes de graduação e que foram ofertadas nos últimos 3 anos. Para essas disciplinas foram construídos gráficos de barras com os conceitos obtidos por todos os estudantes de graduação que as cursaram entre os anos de

¹Para manter o mesmo padrão utilizado nos relatórios de avaliação dos cursos de graduação, foram filtrados os dados relativos à continuidade de estudos.

2010 e 2017.

Tabela 1: Disciplinas ofertadas pela Faculdade de Filosofia e Ciências Humanas no período de 2016/1 a 2017/2

Disciplina	Aprovados		Reprovados (I)		Reprovados (R)		Trancamentos		Total
	Freq.	%	Freq.	%	Freq.	%	Freq.	%	
ATP001-ANTROPOLOGIA BRASILEIRA	47	61%	4	5,2%	11	14,3%	15	19,5%	77
ATP002-ARQUEOLOGIA BRASILEIRA	44	57,1%	7	9,1%	9	11,7%	17	22,1%	77
ATP003-HISTORIA DO PENSAMENTO ANTROPOLOGICO	48	61,5%	11	14,1%	5	6,4%	14	17,9%	78
ATP004-HISTORIA DO PENSAMENTO ARQUEOLOGICO	49	61,3%	11	13,8%	2	2,5%	18	22,5%	80
ATP005-ELABORACAO DE PROJETO DE PESQUISA	41	61,2%	10	14,9%	4	6%	12	17,9%	67
ATP006-CIENCIA, RELIGIAO E MAGIA	41	48,2%	0	0%	19	22,4%	25	29,4%	85
ATP007-FUNDAMENTOS DE PESQUISA ETNOGRAFICA	19	52,8%	2	5,6%	8	22,2%	7	19,4%	36
ATP008-SIMBOLISMO E RITUAL	33	49,3%	6	9%	10	14,9%	18	26,9%	67
ATP009-ARQUEOLOGIA DO VELHO MUNDO	37	80,4%	2	4,3%	2	4,3%	5	10,9%	46
ATP010-ARQUEOLOGIA PRE-HISTORICA	39	88,6%	1	2,3%	1	2,3%	3	6,8%	44
ATP011-METODOS E TECNICAS DE PESQUISA ARQUEOLOGICA	30	93,8%	0	0%	1	3,1%	1	3,1%	32
ATP013-ORGANIZACAO SOCIAL E PARENTESCO	18	50%	7	19,4%	1	2,8%	10	27,8%	36
ATP014-TROCA E RECIPROCIDADE	25	62,5%	4	10%	3	7,5%	8	20%	40
ATP015-ARQUEOLOGIA AMERICANA	30	65,2%	0	0%	5	10,9%	11	23,9%	46
ATP016-ARQUEOLOGIA HISTORICA	31	64,6%	2	4,2%	5	10,4%	10	20,8%	48
ATP018-LABORATORIO DE PESQUISA EM ANTROPOLOGIA II	38	84,4%	5	11,1%	1	2,2%	1	2,2%	45
ATP019-PODER E TERRITORIALIDADE	46	83,6%	2	3,6%	4	7,3%	3	5,5%	55
ATP020-ETNOARQUEOLOGIA	31	75,6%	1	2,4%	3	7,3%	6	14,6%	41
ATP022-LABORATORIO DE PESQUISA EM ANTROPOLOGIA III	30	63,8%	1	2,1%	6	12,8%	10	21,3%	47
ATP024-LABORATORIO DE PESQUISA EM ANTROPOLOGIA IV	37	84,1%	2	4,5%	0	0%	5	11,4%	44
ATP042-TOPICOS EM ANTROPOLOGIA	279	58,9%	30	6,3%	44	9,3%	121	25,5%	474
ATP058-TOPICOS EM ARQUEOLOGIA	208	75,9%	7	2,6%	14	5,1%	45	16,4%	274
ATP066-TOPICOS EM ANTROPOLOGIA E ARQUEOLOGIA	136	79,1%	2	1,2%	5	2,9%	29	16,9%	172
ATP119-MONOGRAFIA EM ANTROPOLOGIA	21	42%	2	4%	5	10%	22	44%	50

Tabela 1: Disciplinas ofertadas pela Faculdade de Filosofia e Ciências Humanas no período de 2016/1 a 2017/2 (Continuação)

Disciplina	Aprovados		Reprovados (I)		Reprovados (R)		Trancamentos		Total
	Freq.	%	Freq.	%	Freq.	%	Freq.	%	
ATP120-MONOGRAFIA EM ARQUEOLOGIA	12	27,9%	2	4,7%	11	25,6%	18	41,9%	43
COM027-HISTORIA SOCIAL DOS MEIOS	217	91,6%	13	5,5%	0	0%	7	3%	237
COM034-AULA ESPECIAL	105	70,9%	25	16,9%	6	4,1%	12	8,1%	148
COM055-COMUNICACAO E POLITICA	135	76,3%	5	2,8%	8	4,5%	29	16,4%	177
COM056-TEORIAS DA IMAGEM	195	71,2%	15	5,5%	21	7,7%	43	15,7%	274
COM078-PLANEJAMENTO DA COMUNICACAO ORGANIZACIONAL	201	85,5%	12	5,1%	3	1,3%	19	8,1%	235
COM085-TECNICAS, PROCESSOS E LINGUAGEM DA PUBLICIDADE	120	96%	1	0,8%	2	1,6%	2	1,6%	125
COM088-TOPICOS EM COMUNICACAO SOCIAL	499	78,3%	25	3,9%	37	5,8%	76	11,9%	637
COM089-COMUNICACAO E MOVIMENTOS SOCIAIS	131	82,4%	3	1,9%	15	9,4%	10	6,3%	159
COM090-O DISCURSO MEDIATICO E A VIDA SOCIAL	80	76,9%	4	3,8%	7	6,7%	13	12,5%	104
COM094-PLANEJAMENTO EM COMUNICACAO	55	85,9%	5	7,8%	2	3,1%	2	3,1%	64
COM306-INTRODUCAO AOS ESTUDOS DA LINGUAGEM	228	93,4%	5	2%	6	2,5%	5	2%	244
COM309-OFICINA DE NARRATIVAS AUDIOVISUAIS	210	91,7%	2	0,9%	5	2,2%	12	5,2%	229
COM310-PROJETOS A I	203	91,4%	2	0,9%	8	3,6%	9	4,1%	222
COM311-LINGUAGEM, TECNICAS E PROCESSOS DO JORNALISMO	145	86,3%	4	2,4%	5	3%	14	8,3%	168
COM312-TECNICAS E PROCESSOS DE RELACOES PUBLICAS	88	81,5%	5	4,6%	3	2,8%	12	11,1%	108
COM313-PROJETOS A II	211	96,3%	2	0,9%	0	0%	6	2,7%	219
COM314-PROCESSOS DE CRIACAO EM MIDIAS DIGITAIS	172	90,5%	7	3,7%	3	1,6%	8	4,2%	190
COM315-PROJETOS B I - JORNALISMO	103	93,6%	0	0%	1	0,9%	6	5,5%	110
COM317-PROJETOS B I - PUBLICIDADE	85	100%	0	0%	0	0%	0	0%	85
COM318-TEORIAS DO JORNALISMO	150	76,1%	13	6,6%	1	0,5%	33	16,8%	197
COM319-PROJETOS B II - JORNALISMO	98	87,5%	0	0%	2	1,8%	12	10,7%	112
COM320-PROJETOS B II - RELACOES PUBLICAS	25	83,3%	0	0%	0	0%	5	16,7%	30
COM321-PROJETOS B II - PUBLICIDADE	76	100%	0	0%	0	0%	0	0%	76

Tabela 1: Disciplinas ofertadas pela Faculdade de Filosofia e Ciências Humanas no período de 2016/1 a 2017/2 (Continuação)

Disciplina	Aprovados		Reprovados (I)		Reprovados (R)		Trancamentos		Total
	Freq.	%	Freq.	%	Freq.	%	Freq.	%	
COM322-SEMINARIO DE PROJETO EXPERIMENTAL	189	77,1%	15	6,1%	11	4,5%	30	12,2%	245
COM323-PROJETOS C - JORNALISMO	116	92,1%	1	0,8%	1	0,8%	8	6,3%	126
COM325-PROJETOS C - PUBLICIDADE	74	97,4%	1	1,3%	1	1,3%	0	0%	76
COM326-NARRATIVA JORNALISTICA	128	86,5%	6	4,1%	3	2%	11	7,4%	148
COM327-TECNICAS DE COMUNICACAO DIRIGIDA	130	85%	11	7,2%	0	0%	12	7,8%	153
COM328-PROJETO EXPERIMENTAL I	186	87,7%	2	0,9%	16	7,5%	8	3,8%	212
COM329-PROJETO EXPERIMENTAL II	197	79,4%	0	0%	21	8,5%	30	12,1%	248
COM330-NOVAS ESTETICAS DA IMAGEM	72	73,5%	4	4,1%	5	5,1%	17	17,3%	98
COM331-COMUNICACAO E INTERACOES SOCIAIS	47	88,7%	0	0%	1	1,9%	5	9,4%	53
COM334-LABORATORIO DE PLANEJAMENTO DA COMUNICACAO	28	71,8%	2	5,1%	2	5,1%	7	17,9%	39
COM335-LABORATORIO DE PRODUCAO DE REPORTAGEM	43	84,3%	4	7,8%	0	0%	4	7,8%	51
COM339-ANALISES SEMIOTICAS EM PUBLICIDADE E PROPAGANDA	62	77,5%	0	0%	4	5%	14	17,5%	80
COM343-ESTUDOS CONTEMPORANEOS DE JORNALISMO	37	67,3%	8	14,5%	2	3,6%	8	14,5%	55
COM348-LABORATORIO DE CRIACAO PUBLICITARIA	27	79,4%	1	2,9%	0	0%	6	17,6%	34
COM349-LABORATORIO DE CRIACAO VISUAL	40	100%	0	0%	0	0%	0	0%	40
COM352-PLANEJAMENTO E MIDIA	87	79,8%	3	2,8%	4	3,7%	15	13,8%	109
COM353-REDACAO PUBLICITARIA	79	95,2%	1	1,2%	0	0%	3	3,6%	83
COM354-TOPICOS EM LABORATORIO DE COMUNICACAO SOCIAL	623	83,2%	30	4%	30	4%	66	8,8%	749
COM605-COMUNICACAO E CULTURA	240	72,3%	23	6,9%	19	5,7%	50	15,1%	332
COM663-TEORIAS DA COMUNICACAO	201	92,2%	6	2,8%	2	0,9%	9	4,1%	218
COM671-DESIGN EM COMUNICACAO	226	95%	6	2,5%	1	0,4%	5	2,1%	238
COM672-SOM E SENTIDO	228	93,8%	6	2,5%	3	1,2%	6	2,5%	243
COM673-FUNDAMENTOS DA COMUNICACAO ORGANIZACIONAL	64	94,1%	0	0%	2	2,9%	2	2,9%	68
DCP006-POLITICA II	124	76,5%	7	4,3%	16	9,9%	15	9,3%	162

Tabela 1: Disciplinas ofertadas pela Faculdade de Filosofia e Ciências Humanas no período de 2016/1 a 2017/2 (Continuação)

Disciplina	Aprovados		Reprovados (I)		Reprovados (R)		Trancamentos		Total
	Freq.	%	Freq.	%	Freq.	%	Freq.	%	
DCP007-POLITICA III	116	76,8%	19	12,6%	6	4%	10	6,6%	151
DCP009-POLITICA BRASILEIRA II	25	67,6%	0	0%	1	2,7%	11	29,7%	37
DCP021-INTRODUCAO A TEORIA DEMOCRATICA	348	82,7%	13	3,1%	22	5,2%	38	9%	421
DCP023-ESTADO MODERNO E CAPITALISMO	828	78,4%	36	3,4%	72	6,8%	120	11,4%	1056
DCP024-SEMINARIOS TEMATICOS DE POLITICA	100	60,6%	1	0,6%	25	15,2%	39	23,6%	165
DCP026-MOVIMENTOS SOCIAIS E SOCIEDADE CIVIL	73	76%	6	6,2%	2	2,1%	15	15,6%	96
DCP029-POLITICA I	128	68,8%	20	10,8%	7	3,8%	31	16,7%	186
DCP030-TOPICOS EM POLITICA	502	70,6%	30	4,2%	46	6,5%	133	18,7%	711
DCP032-FUNDAMENTOS DA ANALISE POLITICA	129	67,2%	13	6,8%	18	9,4%	32	16,7%	192
DCP033-METODOLOGIA	125	65,8%	21	11,1%	11	5,8%	33	17,4%	190
DCP035-INSTITUICOES POLITICAS COMPARADAS	110	70,5%	17	10,9%	3	1,9%	26	16,7%	156
DCP036-ASPECTOS LEGAIS DA GESTAO PUBLICA	19	61,3%	0	0%	6	19,4%	6	19,4%	31
DCP037-ANALISE DE POLITICAS PUBLICAS	91	77,8%	7	6%	5	4,3%	14	12%	117
DCP038-ESTADO E POLITICAS SOCIAIS	20	55,6%	7	19,4%	1	2,8%	8	22,2%	36
DCP039-POLITICAS DE FINANCIAMENTO DO SETOR PUBLICO	29	70,7%	6	14,6%	1	2,4%	5	12,2%	41
DCP042-POLITICA,ECONOMIA E SOCIEDADE NO BRASIL	71	75,5%	5	5,3%	6	6,4%	12	12,8%	94
DCP046-AVALIACAO DE POLITICAS PUBLICAS	26	70,3%	2	5,4%	0	0%	9	24,3%	37
DCP048-ELABORACAO DE PROJETOS	44	95,7%	0	0%	0	0%	2	4,3%	46
DCP049-ESTAGIO CURRICULAR	80	53%	0	0%	20	13,2%	51	33,8%	151
DCP050-TRABALHO DE CONCLUSAO DO CURSO	84	33,6%	6	2,4%	7	2,8%	153	61,2%	250
DCP057-DEMOCRACIA,REPRESENTACAO E PARTICIPACAO POLITICAS	30	76,9%	3	7,7%	1	2,6%	5	12,8%	39
DCP079-GESTAO PUBLICA COM FOCO EM DIREITOS HUMANOS	34	85%	1	2,5%	1	2,5%	4	10%	40
DCP082-TOPICOS EM GESTAO NO PODER EXECUTIVO	125	86,2%	7	4,8%	0	0%	13	9%	145
DCP089-PROJETO DO TCC	62	62,6%	3	3%	8	8,1%	26	26,3%	99
DCP098-TOPICOS EM METODOLOGIA	70	84,3%	2	2,4%	4	4,8%	7	8,4%	83

Tabela 1: Disciplinas ofertadas pela Faculdade de Filosofia e Ciências Humanas no período de 2016/1 a 2017/2 (Continuação)

Disciplina	Aprovados		Reprovados (I)		Reprovados (R)		Trancamentos		Total
	Freq.	%	Freq.	%	Freq.	%	Freq.	%	
DCP101-INTRODUCAO A ANALISE POLITICA	86	80,4%	6	5,6%	3	2,8%	12	11,2%	107
DCP122-INSTITUICOES E REGIMES INTERNACIONAIS	90	88,2%	0	0%	5	4,9%	7	6,9%	102
DCP123-ASPECTOS LEGAIS DA GESTAO PUBLICA A	129	65,8%	0	0%	32	16,3%	35	17,9%	196
DCP124-GESTAO PUBLICA A	127	71,3%	9	5,1%	13	7,3%	29	16,3%	178
DCP125-ASPECTOS LEGAIS DA GESTAO PUBLICA B	79	77,5%	1	1%	10	9,8%	12	11,8%	102
DCP126-ESTADO E POLITICAS SOCIAIS A	66	75%	12	13,6%	0	0%	10	11,4%	88
DCP127-GESTAO PUBLICA B	46	90,2%	0	0%	3	5,9%	2	3,9%	51
DCP128-ESTADO E POLITICAS SOCIAIS B	23	67,6%	0	0%	8	23,5%	3	8,8%	34
DCP129-FINANÇAS PÚBLICAS	39	73,6%	5	9,4%	1	1,9%	8	15,1%	53
DCP130-PLANEJAMENTO PÚBLICO	68	81%	9	10,7%	0	0%	7	8,3%	84
DCP131-AVALIAÇÃO DE POLÍTICAS PÚBLICAS A	62	79,5%	2	2,6%	4	5,1%	10	12,8%	78
DCP132-DEMOCRACIA DIGITAL E GOVERNO ELETRÔNICO	68	90,7%	0	0%	4	5,3%	3	4%	75
DCP133-FORMULAÇÃO E IMPLEMENTAÇÃO DE PROGRAMAS E PROJETOS	70	88,6%	2	2,5%	1	1,3%	6	7,6%	79
DCP134-AVALIAÇÃO DE POLÍTICAS PÚBLICAS B	28	82,4%	2	5,9%	2	5,9%	2	5,9%	34
DCP135-ESTAGIO CURRICULAR A	20	58,8%	0	0%	5	14,7%	9	26,5%	34
DCP143-BUROCRAÇIA PÚBLICA	40	80%	0	0%	2	4%	8	16%	50
DCP146-ESFERA PÚBLICA, LOBBY E GRUPOS DE INTERESSES	27	90%	0	0%	0	0%	3	10%	30
DCP171-TÓPICOS EM GESTÃO PÚBLICA	59	89,4%	1	1,5%	3	4,5%	3	4,5%	66
DCP172-TÓPICOS EM POLÍTICA CONTEMPORÂNEA	99	76,2%	2	1,5%	10	7,7%	19	14,6%	130
FIL002-HISTÓRIA DA FILOSOFIA MEDIEVAL	143	61,6%	19	8,2%	36	15,5%	34	14,7%	232
FIL005-SEMINÁRIO EM FILOSOFIA GREGA	48	55,2%	10	11,5%	5	5,7%	24	27,6%	87
FIL006-HISTÓRIA DA FILOSOFIA MODERNA I	66	65,3%	6	5,9%	20	19,8%	9	8,9%	101
FIL007-HISTÓRIA DA FILOSOFIA MODERNA II	58	72,5%	0	0%	11	13,8%	11	13,8%	80
FIL008-SEMINÁRIO EM FILOSOFIA MODERNA	68	64,2%	27	25,5%	3	2,8%	8	7,5%	106
FIL009-HISTÓRIA DA FILOSOFIA CONTEMPORÂNEA I	56	64,4%	13	14,9%	3	3,4%	15	17,2%	87

Tabela 1: Disciplinas ofertadas pela Faculdade de Filosofia e Ciências Humanas no período de 2016/1 a 2017/2 (Continuação)

Disciplina	Aprovados		Reprovados (I)		Reprovados (R)		Trancamentos		Total
	Freq.	%	Freq.	%	Freq.	%	Freq.	%	
FIL010-HISTORIA DA FILOSOFIA CONTEMPORANEA II	54	79,4%	1	1,5%	8	11,8%	5	7,4%	68
FIL016-TOPICOS EM EPISTEMOLOGIA	35	71,4%	8	16,3%	3	6,1%	3	6,1%	49
FIL020-ESTETICA	110	65,1%	10	5,9%	13	7,7%	36	21,3%	169
FIL023-TOPICOS EM ONTOLOGIA	39	72,2%	1	1,9%	2	3,7%	12	22,2%	54
FIL028-INTRODUCAO A FILOSOFIA: ETICA	977	80,4%	55	4,5%	63	5,2%	120	9,9%	1215
FIL029-INTRODUCAO A FILOSOFIA: FILOSOFIA DA CIENCIA E EPISTEMOLOGIA	565	76,1%	50	6,7%	55	7,4%	72	9,7%	742
FIL030-INTRODUCAO A FILOSOFIA: ESTETICA	109	66,1%	12	7,3%	15	9,1%	29	17,6%	165
FIL034-HISTORIA DE FILOSOFIA GREGA I	63	61,2%	19	18,4%	12	11,7%	9	8,7%	103
FIL035-INTRODUCAO A FILOSOFIA: FILOSOFIA DAS CIENCIAS SOCIAIS	208	73,8%	14	5%	20	7,1%	40	14,2%	282
FIL036-HISTORIA DA FILOSOFIA GREGA II	42	44,7%	21	22,3%	9	9,6%	22	23,4%	94
FIL038-SEMINARIO EM FILOSOFIA CONTEMPORANEA I	46	61,3%	0	0%	21	28%	8	10,7%	75
FIL039-SEMINARIO EM FILOSOFIA CONTEMPORANEA II	40	75,5%	0	0%	5	9,4%	8	15,1%	53
FIL040-ONTOLOGIA	81	60,9%	21	15,8%	4	3%	27	20,3%	133
FIL044-TOPICOS EM ETICA	28	66,7%	8	19%	0	0%	6	14,3%	42
FIL046-TOPICOS EM ESTETICA	66	75%	1	1,1%	4	4,5%	17	19,3%	88
FIL047-TOPICOS EM FILOSOFIA DO RENASCIMENTO	28	75,7%	0	0%	7	18,9%	2	5,4%	37
FIL049-TOPICOS EM FILOSOFIA II	176	78,2%	12	5,3%	5	2,2%	32	14,2%	225
FIL051-ANTROPOLOGIA FILOSOFICA	57	54,8%	11	10,6%	9	8,7%	27	26%	104
FIL059-FILOSOFIA E EDUCACAO	77	64,2%	9	7,5%	21	17,5%	13	10,8%	120
FIL060-PRATICA DE PESQUISA E ENSINO EM FILOSOFIA	62	68,1%	0	0%	12	13,2%	17	18,7%	91
FIL061-INICIACAO A DOCENCIA	21	58,3%	0	0%	8	22,2%	7	19,4%	36
FIL062-HISTORIA DA FILOSOFIA GREGA	45	36,3%	11	8,9%	45	36,3%	23	18,5%	124
FIL063-LOGICA	47	42,3%	1	0,9%	30	27%	33	29,7%	111
FIL064-INTRODUCAO AO ESTUDO DA FILOSOFIA	58	56,3%	5	4,9%	16	15,5%	24	23,3%	103
FIL065-HISTORIA DA FILOSOFIA MODERNA	42	58,3%	11	15,3%	0	0%	19	26,4%	72
FIL067-HISTORIA DA FILOSOFIA CONTEMPORANEA	51	56%	0	0%	16	17,6%	24	26,4%	91

Tabela 1: Disciplinas ofertadas pela Faculdade de Filosofia e Ciências Humanas no período de 2016/1 a 2017/2 (Continuação)

Disciplina	Aprovados		Reprovados (I)		Reprovados (R)		Trancamentos		Total
	Freq.	%	Freq.	%	Freq.	%	Freq.	%	
FIL068-PRATICA DE PESQUISA	389	64,6%	29	4,8%	62	10,3%	122	20,3%	602
FIL071-TRABALHO DE CONCLUSAO DE CURSO	64	61%	2	1,9%	24	22,9%	15	14,3%	105
FIL115-TEORIA DO CONHECIMENTO	102	50,7%	33	16,4%	20	10%	46	22,9%	201
FIL132-INTRODUCAO A FILOSOFIA	61	61%	19	19%	12	12%	8	8%	100
FIL159-LOGICA I	71	65,7%	7	6,5%	20	18,5%	10	9,3%	108
FIL169-LOGICA II	55	67,1%	4	4,9%	7	8,5%	16	19,5%	82
FIL173-ETICA	94	58,8%	16	10%	12	7,5%	38	23,8%	160
FIL174-FILOSOFIA DAS CIENCIAS	86	61,9%	7	5%	22	15,8%	24	17,3%	139
FIL195-FILOSOFIA DAS CIENCIAS SOCIAIS	31	50%	0	0%	23	37,1%	8	12,9%	62
FIL202-TOPICOS EM FILOSOFIA MODERNA	110	71%	12	7,7%	6	3,9%	27	17,4%	155
FIL203-TOPICOS EM FILOSOFIA CONTEMPORANEA	191	71,3%	11	4,1%	22	8,2%	44	16,4%	268
FIL204-TOPICOS EM FILOSOFIA GREGA	59	51,3%	19	16,5%	10	8,7%	27	23,5%	115
FIL208-TOPICOS EM FILOSOFIA DA CULTURA	50	79,4%	5	7,9%	0	0%	8	12,7%	63
FIL209-TOPICOS EM FILOSOFIA DA ARTE	26	72,2%	0	0%	4	11,1%	6	16,7%	36
FIL212-TOPICOS EM FILOSOFIA POLITICA	132	67%	17	8,6%	16	8,1%	32	16,2%	197
HIS039-INTRODUCAO A HISTORIA DA CULTURA	126	70%	14	7,8%	8	4,4%	32	17,8%	180
HIS040-TOPICOS EM HISTORIA DO BRASIL	86	64,7%	3	2,3%	15	11,3%	29	21,8%	133
HIS041-HISTORIA DA ARTE	134	79,8%	7	4,2%	6	3,6%	21	12,5%	168
HIS042-HISTORIA MEDIEVAL	159	72,9%	0	0%	31	14,2%	28	12,8%	218
HIS043-HISTORIA DA CIENCIA E DA TECNICA	207	73,1%	26	9,2%	1	0,4%	49	17,3%	283
HIS044-HISTORIA DO BRASIL I	150	80,6%	11	5,9%	5	2,7%	20	10,8%	186
HIS045-HISTORIA MODERNA	147	81,2%	8	4,4%	13	7,2%	13	7,2%	181
HIS046-HISTORIA DO BRASIL II	130	89%	5	3,4%	3	2,1%	8	5,5%	146
HIS048-TEORIA E METODOLOGIA DA HISTORIA	149	84,2%	10	5,6%	1	0,6%	17	9,6%	177
HIS049-HISTORIA DO BRASIL III	146	93%	1	0,6%	2	1,3%	8	5,1%	157
HIS051-HISTORIA CONTEMPORANEA I	150	84,7%	9	5,1%	3	1,7%	15	8,5%	177
HIS054-HISTORIA DO BRASIL IV	117	91,4%	1	0,8%	1	0,8%	9	7%	128

Tabela 1: Disciplinas ofertadas pela Faculdade de Filosofia e Ciências Humanas no período de 2016/1 a 2017/2 (Continuação)

Disciplina	Aprovados		Reprovados (I)		Reprovados (R)		Trancamentos		Total
	Freq.	%	Freq.	%	Freq.	%	Freq.	%	
HIS055-HISTORIA DAS IDEIAS POLITICAS E SOCIAIS	130	76,5%	0	0%	15	8,8%	25	14,7%	170
HIS058-HISTORIA CONTEMPORANEA II	128	90,1%	2	1,4%	2	1,4%	10	7%	142
HIS080-HISTORIA ANTIGA	171	88,6%	5	2,6%	5	2,6%	12	6,2%	193
HIS084-INTRODUCAO AOS ESTUDOS HISTORICOS	159	84,1%	8	4,2%	5	2,6%	17	9%	189
HIS089-DESENVOLVIMENTO DE PESQUISA	18	46,2%	0	0%	14	35,9%	7	17,9%	39
HIS090-PRATICA DE HISTORIA I	135	83,9%	0	0%	14	8,7%	12	7,5%	161
HIS091-PRATICA DE HISTORIA II	134	85,9%	0	0%	15	9,6%	7	4,5%	156
HIS092-ANALISE DA PRATICA DE HISTORIA/ESTAGIO DE HISTORIA I	127	90,7%	0	0%	3	2,1%	10	7,1%	140
HIS093-ANALISE DA PRATICA DE HISTORIA/ESTAGIO DE HISTORIA II	108	85,7%	3	2,4%	1	0,8%	14	11,1%	126
HIS094-HISTORIA DA AFRICA	84	61,8%	19	14%	7	5,1%	26	19,1%	136
HIS095-ANALISE DA PRATICA DE HISTORIA/ESTAGIO DE HISTORIA III	106	91,4%	2	1,7%	1	0,9%	7	6%	116
HIS096-TRABALHO DE CONCLUSAO DO CURSO	13	27,1%	2	4,2%	12	25%	21	43,8%	48
HIS098-TOPICOS EM HISTORIA II	142	64,3%	11	5%	7	3,2%	61	27,6%	221
HIS100-TOPICOS EM HISTORIA IV	861	73%	67	5,7%	45	3,8%	206	17,5%	1179
HIS121-HISTORIA DAS AMERICAS I	144	80,4%	0	0%	16	8,9%	19	10,6%	179
HIS128-HISTORIA DAS AMERICAS II	141	91%	5	3,2%	4	2,6%	5	3,2%	155
HIS177-HISTORIOGRAFIA CONTEMPORANEA	124	87,9%	4	2,8%	2	1,4%	11	7,8%	141
HIS178-HISTORIOGRAFIA BRASILEIRA	137	92,6%	0	0%	3	2%	8	5,4%	148
HIS185-HISTORIA DA ARTE BRASILEIRA	87	79,1%	0	0%	14	12,7%	9	8,2%	110
HIS229-HISTORIA ECONOMICA GERAL E DO BRASIL	94	74,6%	14	11,1%	3	2,4%	15	11,9%	126
HIS236-HISTORIA DAS RELACOES INTERNACIONAIS I	93	73,8%	0	0%	23	18,3%	10	7,9%	126
HIS237-HISTORIA DAS RELACOES INTERNACIONAIS II	63	86,3%	0	0%	8	11%	2	2,7%	73
HIS238-HISTORIA E AMBIENTE	85	72,6%	6	5,1%	17	14,5%	9	7,7%	117
HIS239-TOPICOS EM HISTORIA DA CIENCIA	65	70,7%	6	6,5%	0	0%	21	22,8%	92
INU008-AULAS PRATICAS INTEGRADAS DE CAMPO A	61	77,2%	4	5,1%	4	5,1%	10	12,7%	79

Tabela 1: Disciplinas ofertadas pela Faculdade de Filosofia e Ciências Humanas no período de 2016/1 a 2017/2 (Continuação)

Disciplina	Aprovados		Reprovados (I)		Reprovados (R)		Trancamentos		Total
	Freq.	%	Freq.	%	Freq.	%	Freq.	%	
INU010-AULAS PRATICAS INTEGRADAS DE CAMPO B	47	83,9%	0	0%	3	5,4%	6	10,7%	56
INU015-TRABALHO DE CONCLUSAO DE CURSO II	54	35,5%	0	0%	38	25%	60	39,5%	152
PSI019-ETICA PROFISSIONAL	208	96,7%	1	0,5%	1	0,5%	5	2,3%	215
PSI041-METODOS QUANTITATIVOS EM PSICOLOGIA	263	87,7%	1	0,3%	23	7,7%	13	4,3%	300
PSI042-PSICANALISE I	281	90,4%	8	2,6%	7	2,3%	15	4,8%	311
PSI044-HISTORIA DAS IDEIAS PSICOLOGICAS	268	92,4%	8	2,8%	3	1%	11	3,8%	290
PSI045-PROCESSOS PSICOLOGICOS BASICOS	285	89,3%	0	0%	16	5%	18	5,6%	319
PSI047-PSICOLOGIA NO BRASIL: HISTORIA E CAMPOS DE ATUACAO	225	84,9%	10	3,8%	7	2,6%	23	8,7%	265
PSI049-METODOS QUALITATIVOS EM PSICOLOGIA	226	89,7%	12	4,8%	0	0%	14	5,6%	252
PSI051-PSICANALISE II	212	86,9%	0	0%	14	5,7%	18	7,4%	244
PSI052-PSICOLOGIA COGNITIVA	245	88,1%	3	1,1%	11	4%	19	6,8%	278
PSI053-INTRODUCAO A PSICOLOGIA CLINICA	205	89,1%	14	6,1%	2	0,9%	9	3,9%	230
PSI054-INTRODUCAO A PSICOTERAPIA	219	95,2%	4	1,7%	1	0,4%	6	2,6%	230
PSI055-SEMINARIO INTERDISCIPLINAR I	215	96,4%	1	0,4%	1	0,4%	6	2,7%	223
PSI056-SEMINARIO INTERDISCIPLINAR II	210	98,6%	0	0%	1	0,5%	2	0,9%	213
PSI057-SEMINARIO INTERDISCIPLINAR III	185	96,9%	2	1%	1	0,5%	3	1,6%	191
PSI058-ESTAGIO BASICO: PRATICAS DE INVESTIGACAO E INTERVERCAO I	216	90,8%	4	1,7%	7	2,9%	11	4,6%	238
PSI059-ESTAGIO BASICO: PRATICAS DE INVESTIGACAO E INTERVENCAO II	187	90,3%	6	2,9%	4	1,9%	10	4,8%	207
PSI060-ESTAGIO CURRICULAR PROCESSOS PSICOSSOCIAIS	190	90,9%	2	1%	8	3,8%	9	4,3%	209
PSI061-GRUPOS E INSTITUICOES	98	77,8%	15	11,9%	0	0%	13	10,3%	126
PSI063-ESTAGIO CURRICULAR PROCESSOS DE DESENVOLVIMENTO E AVALIACAO PSICOLOGICA	141	94%	4	2,7%	3	2%	2	1,3%	150
PSI066-ESTAGIO CURRICULAR PROCESSOS CLINICOS	697	96,7%	3	0,4%	7	1%	14	1,9%	721
PSI069-TOPICOS ESPECIAIS EM PROCESSOS CLINICOS	827	82,1%	14	1,4%	54	5,4%	112	11,1%	1007
PSI070-TOPICOS ESPECIAIS EM PSICANALISE	135	71,8%	10	5,3%	7	3,7%	36	19,1%	188

Tabela 1: Disciplinas ofertadas pela Faculdade de Filosofia e Ciências Humanas no período de 2016/1 a 2017/2 (Continuação)

Disciplina	Aprovados		Reprovados (I)		Reprovados (R)		Trancamentos		Total
	Freq.	%	Freq.	%	Freq.	%	Freq.	%	
PSI071-TOPICOS ESPECIAIS EM PSICOLOGIA SOCIAL	94	75,8%	0	0%	10	8,1%	20	16,1%	124
PSI072-TOPICOS ESPECIAIS EM TECNICAS DE EXAME PSICOLOGICO	52	61,9%	11	13,1%	4	4,8%	17	20,2%	84
PSI074-TOPICOS ESPECIAIS EM PSICOLOGIA DO DESENVOLVIMENTO	33	82,5%	1	2,5%	0	0%	6	15%	40
PSI078-TOPICOS ESPECIAIS EM PSICOLOGIA COGNITIVA	54	83,1%	5	7,7%	1	1,5%	5	7,7%	65
PSI079-TOPICOS ESPECIAIS EM PSICOLOGIA CLINICA	372	78,6%	11	2,3%	35	7,4%	55	11,6%	473
PSI175-TOPICOS EM TEORIA PSICOLOGICA CONTEMPORANEA I	69	61,1%	20	17,7%	1	0,9%	23	20,4%	113
PSI176-TOPICOS EM TEORIA PSICOLOGICA CONTEMPORANEA II	533	76,4%	22	3,2%	33	4,7%	110	15,8%	698
PSI177-TOPICOS EM TEORIA PSICOLOGICA CONTEMPORANEA III	54	83,1%	2	3,1%	1	1,5%	8	12,3%	65
PSI210-PSICOLOGIA I APLICADA A FISIOTERAPIA E TERAPIA OCUPACIONAL	114	95%	2	1,7%	0	0%	4	3,3%	120
PSI314-TECNICAS DE EXAME PSICOLOGICO I	221	93,6%	0	0%	8	3,4%	7	3%	236
PSI324-TOPICOS ESPECIAIS EM PROCESSOS PSICOSSOCIAIS	205	78,5%	17	6,5%	8	3,1%	31	11,9%	261
PSI328-ANALISE EXPERIMENTAL DO COMPORTAMENTO I	224	93,3%	8	3,3%	1	0,4%	7	2,9%	240
PSI329-TECNICAS DE EXAME PSICOLOGICO II	197	90,8%	2	0,9%	9	4,1%	9	4,1%	217
PSI330-ANALISE EXPERIMENTAL DO COMPORTAMENTO II	188	87,9%	0	0%	13	6,1%	13	6,1%	214
PSI331-PSICOPATOLOGIA GERAL I	208	92,9%	5	2,2%	3	1,3%	8	3,6%	224
PSI334-PSICOLOGIA DO TRABALHO	206	88,4%	5	2,1%	9	3,9%	13	5,6%	233
PSI353-PSICOLOGIA ESCOLAR	213	92,2%	6	2,6%	2	0,9%	10	4,3%	231
PSI358-PSICOPATOLOGIA GERAL II	207	92,8%	5	2,2%	2	0,9%	9	4%	223
PSI364-PSICOLOGIA PARA FONOAUDIOLOGIA	81	90%	2	2,2%	2	2,2%	5	5,6%	90
PSI365-TOPICOS ESPECIAIS EM PROCESSOS DE DESENVOLVIMENTO E AVALIACAO PSICOLOGICA	186	83,8%	8	3,6%	4	1,8%	24	10,8%	222
PSI601-PSICOLOGIA SOCIAL I	252	84%	12	4%	18	6%	18	6%	300

Tabela 1: Disciplinas ofertadas pela Faculdade de Filosofia e Ciências Humanas no período de 2016/1 a 2017/2 (Continuação)

Disciplina	Aprovados		Reprovados (I)		Reprovados (R)		Trancamentos		Total
	Freq.	%	Freq.	%	Freq.	%	Freq.	%	
PSI603-PSICOLOGIA II APLICADA A FISIOTERAPIA	98	90,7%	3	2,8%	0	0%	7	6,5%	108
PSI604-TOPICOS EM TEORIA PSICOLOGICA CONTEMPORANEA	897	77,3%	52	4,5%	32	2,8%	179	15,4%	1160
PSI610-PSICOLOGIA DO DESENVOLVIMENTO I	269	86,8%	2	0,6%	16	5,2%	23	7,4%	310
PSI611-PSICOLOGIA DO DESENVOLVIMENTO II	231	90,9%	6	2,4%	2	0,8%	15	5,9%	254
PSI612-PSICOLOGIA SOCIAL II	215	78,5%	0	0%	36	13,1%	23	8,4%	274
PSI627-PSICOLOGIA ESCOLAR E PROBLEMAS DA APRENDIZAGEM	66	90,4%	2	2,7%	1	1,4%	4	5,5%	73
SOA002-SOCIOLOGIA II	118	78,7%	8	5,3%	9	6%	15	10%	150
SOA005-METODOLOGIA IV	64	78%	0	0%	6	7,3%	12	14,6%	82
SOA006-ESTUDOS SOCIAIS: ESPACO E SOCIEDADE	176	92,6%	0	0%	6	3,2%	8	4,2%	190
SOA007-ANTROPOLOGIA IV	93	75%	8	6,5%	9	7,3%	14	11,3%	124
SOA023-ANTROPOLOGIA II	115	76,7%	16	10,7%	6	4%	13	8,7%	150
SOA024-METODOLOGIA I	129	81,6%	7	4,4%	10	6,3%	12	7,6%	158
SOA025-ANTROPOLOGIA III	103	65,2%	22	13,9%	11	7%	22	13,9%	158
SOA026-METODOLOGIA II	114	68,7%	0	0%	31	18,7%	21	12,7%	166
SOA027-METODOLOGIA III	107	89,9%	2	1,7%	6	5%	4	3,4%	119
SOA029-TOPICOS EM TEORIA SOCIOLOGICA	47	83,9%	1	1,8%	0	0%	8	14,3%	56
SOA030-ANTROPOLOGIA I	126	66%	16	8,4%	15	7,9%	34	17,8%	191
SOA036-SOCIOLOGIA III	125	69,8%	19	10,6%	16	8,9%	19	10,6%	179
SOA045-MONOGRAFIA	96	62,7%	3	2%	4	2,6%	50	32,7%	153
SOA046-ABORDAGENS TEMATICAS EM SOCIOLOGIA	204	84,3%	0	0%	18	7,4%	20	8,3%	242
SOA048-FUNDAMENTOS DE ANALISE SOCIOLOGICA	922	77,4%	58	4,9%	78	6,5%	133	11,2%	1191
SOA050-MODERNIDADE E MUDANCA SOCIAL	548	73,7%	44	5,9%	47	6,3%	105	14,1%	744
SOA051-SEMINARIOS TEMATICOS DE SOCIOLOGIA	99	88,4%	4	3,6%	4	3,6%	5	4,5%	112
SOA052-LABORATORIO DE ENSINO DE SOCIOLOGIA I	26	81,2%	1	3,1%	3	9,4%	2	6,2%	32
SOA069-SOCIOLOGIA I	128	69,9%	7	3,8%	20	10,9%	28	15,3%	183
SOA071-TOPICOS EM SOCIOLOGIA	542	70,7%	37	4,8%	68	8,9%	120	15,6%	767

Tabela 1: Disciplinas ofertadas pela Faculdade de Filosofia e Ciências Humanas no período de 2016/1 a 2017/2 (Continuação)

Disciplina	Aprovados		Reprovados (I)		Reprovados (R)		Trancamentos		Total
	Freq.	%	Freq.	%	Freq.	%	Freq.	%	
SOA072-TOPICOS EM ANTROPOLOGIA	420	64,2%	34	5,2%	62	9,5%	138	21,1%	654
SOA073-TOPICOS EM ARQUEOLOGIA	92	73,6%	9	7,2%	6	4,8%	18	14,4%	125
SOA079-FUNDAMENTOS DE ANALISE SOCIOLOGICA	233	90,7%	5	1,9%	5	1,9%	14	5,4%	257
SOA080-ANTROPOLOGIA CULTURAL	213	90,6%	1	0,4%	9	3,8%	12	5,1%	235
SOA081-ELABORACAO DE PROGRAMA DE SOCIOLOGIA PARA O NIVEL MEDIO	24	77,4%	0	0%	3	9,7%	4	12,9%	31
SOA088-ETNICIDADE DE RELACOES INTERETNICAS	31	96,9%	0	0%	0	0%	1	3,1%	32
SOA089-ETNOLOGIA INDIGENA	31	100%	0	0%	0	0%	0	0%	31
SOA090-SOCIOLOGIA	102	75%	9	6,6%	8	5,9%	17	12,5%	136
SOA091-CULTURA E AMBIENTE	158	77,1%	7	3,4%	24	11,7%	16	7,8%	205
SOA092-TERRITORIALIDADES E POVOS TRADICIONAIS	56	74,7%	9	12%	1	1,3%	9	12%	75
SOA093-ECOLOGIA POLITICA E JUSTICA AMBIENTAL	62	72,9%	7	8,2%	3	3,5%	13	15,3%	85
SOA094-METODOS QUALITATIVOS	59	77,6%	0	0%	8	10,5%	9	11,8%	76
SOA101-SOCIOLOGIA I	102	91,9%	3	2,7%	3	2,7%	3	2,7%	111
SOA138-INTRODUCAO A SOCIOLOGIA	294	86,2%	9	2,6%	14	4,1%	24	7%	341
SOA168-ANTROPOLOGIA CULTURAL	165	72,4%	35	15,4%	1	0,4%	27	11,8%	228
SOA607-SOCIOLOGIA DAS ORGANIZACOES PUBLICAS	101	78,3%	8	6,2%	2	1,6%	18	14%	129
UNI025-SEMINARIO TEMATICO	156	78%	18	9%	6	3%	20	10%	200
UNI026-INTRODUCAO A ANTROPOLOGIA	67	76,1%	13	14,8%	1	1,1%	7	8%	88
UNI027-PATRIMONIO CULTURAL	41	48,8%	0	0%	26	31%	17	20,2%	84
UNI038-ORIENTACAO DE CARREIRA: TRANSICAO PARA O MERCADO DE TRABALHO	55	78,6%	7	10%	1	1,4%	7	10%	70
UNI050-SABERES TRADICIONAIS - ARTES E OFICIOS	125	66,8%	12	6,4%	24	12,8%	26	13,9%	187
UNI053-COSMOCIENCIAS	124	65,6%	0	0%	25	13,2%	40	21,2%	189
UNI060-CIENCIA E SOCIEDADE	22	48,9%	4	8,9%	0	0%	19	42,2%	45
UNI068-HISTORIA E CULTURA AFRO-BRASILEIRA	54	63,5%	6	7,1%	7	8,2%	18	21,2%	85
UNI069-ESTADO, SOCIEDADE E A PRODUCAO DA DESIGUALDADE RACIAL	19	61,3%	0	0%	4	12,9%	8	25,8%	31

Tabela 1: Disciplinas ofertadas pela Faculdade de Filosofia e Ciências Humanas no período de 2016/1 a 2017/2 (Continuação)

Disciplina	Aprovados		Reprovados (I)		Reprovados (R)		Trancamentos		Total
	Freq.	%	Freq.	%	Freq.	%	Freq.	%	
UNI070-TOPICOS EM ESTUDOS AFRICANOS E AFRO-BRASILEIROS	21	36,8%	8	14%	3	5,3%	25	43,9%	57
UNI082-TRANSTORNO DO ESPECTRO DO AUTISMO: RECURSOS PARA INCLUSAO ESCOLAR	118	76,6%	0	0%	21	13,6%	15	9,7%	154
UNI083-DIREITOS HUMANOS E POLITICAS PUBLICAS A	57	71,2%	3	3,8%	1	1,2%	19	23,8%	80
UNI084-DIREITOS HUMANOS E LUTAS SOCIAIS	36	63,2%	0	0%	4	7%	17	29,8%	57

Tabela 2: Avaliação da disciplina ATP042-TOPICOS EM ANTROPOLOGIA entre os anos de 2010 e 2017

Situação	2010		2011		2012		2013		2014		2015		2016		2017		Total	
	Freq.	%	Freq.	%	Freq.	%	Freq.	%	Freq.	%	Freq.	%	Freq.	%	Freq.	%	Freq.	%
05001PN001 ANTROPOLOGIA																		
APROVADO	0	-	10	66,7%	69	59,5%	101	78,3%	158	65,8%	182	67,4%	162	61,1%	104	53,9%	786	64%
REPROVADO(I)	0	-	0	0%	6	5,2%	3	2,3%	16	6,7%	10	3,7%	21	7,9%	9	4,7%	65	5,3%
REPROVADO(R)	0	-	1	6,7%	8	6,9%	4	3,1%	21	8,8%	15	5,6%	18	6,8%	24	12,4%	91	7,4%
TRANCADO	0	-	4	26,7%	33	28,4%	21	16,3%	45	18,8%	63	23,3%	64	24,2%	56	29%	286	23,3%
TOTAL	0	-	15	100%	116	100%	129	100%	240	100%	270	100%	265	100%	193	100%	1228	100%
05010PD001 PSICOLOGIA																		
APROVADO	0	-	0	-	5	55,6%	4	80%	3	100%	1	100%	1	100%	4	80%	18	75%
REPROVADO(I)	0	-	0	-	1	11,1%	0	0%	0	0%	0	0%	0	0%	0	0%	1	4,2%
REPROVADO(R)	0	-	0	-	0	0%	0	0%	0	0%	0	0%	0	0%	0	0%	0	0%
TRANCADO	0	-	0	-	3	33,3%	1	20%	0	0%	0	0%	0	0%	1	20%	5	20,8%
TOTAL	0	-	0	-	9	100%	5	100%	3	100%	1	100%	1	100%	5	100%	24	100%
TOTAL																		
APROVADO	0	-	10	55,6%	94	57,3%	109	75,2%	165	66,8%	190	68,3%	170	62,3%	109	54,2%	847	63,9%
REPROVADO(I)	0	-	1	5,6%	11	6,7%	7	4,8%	16	6,5%	10	3,6%	21	7,7%	9	4,5%	75	5,7%
REPROVADO(R)	0	-	1	5,6%	13	7,9%	5	3,4%	21	8,5%	15	5,4%	18	6,6%	26	12,9%	99	7,5%
TRANCADO	0	-	6	33,3%	46	28%	24	16,6%	45	18,2%	63	22,7%	64	23,4%	57	28,4%	305	23%
TOTAL	0	-	18	100%	164	100%	145	100%	247	100%	278	100%	273	100%	201	100%	1326	100%

Tabela 3: Avaliação da disciplina COM056-TEORIAS DA IMAGEM entre os anos de 2010 e 2017

Situação	2010		2011		2012		2013		2014		2015		2016		2017		Total	
	Freq.	%	Freq.	%	Freq.	%	Freq.	%	Freq.	%	Freq.	%	Freq.	%	Freq.	%	Freq.	%
05006PD001 COMUNICAÇÃO SOCIAL																		
APROVADO	93	85,3%	54	73%	91	82%	35	61,4%	55	70,5%	42	66,7%	83	71,6%	54	72%	507	74,2%
REPROVADO(I)	0	0%	8	10,8%	2	1,8%	6	10,5%	0	0%	5	7,9%	13	11,2%	1	1,3%	35	5,1%
REPROVADO(R)	11	10,1%	8	10,8%	7	6,3%	5	8,8%	13	16,7%	8	12,7%	6	5,2%	7	9,3%	65	9,5%
TRANCADO	5	4,6%	4	5,4%	11	9,9%	11	19,3%	10	12,8%	8	12,7%	14	12,1%	13	17,3%	76	11,1%
TOTAL	109	100%	74	100%	111	100%	57	100%	78	100%	63	100%	116	100%	75	100%	683	100%
07001PD001 ARTES VISUAIS																		
APROVADO	0	0%	0	-	1	100%	1	50%	0	0%	1	25%	5	62,5%	3	100%	11	55%
REPROVADO(I)	0	0%	0	-	0	0%	0	0%	0	0%	1	25%	1	12,5%	0	0%	2	10%
REPROVADO(R)	1	100%	0	-	0	0%	1	50%	1	100%	1	25%	1	12,5%	0	0%	5	25%
TRANCADO	0	0%	0	-	0	0%	0	0%	0	0%	1	25%	1	12,5%	0	0%	2	10%
TOTAL	1	100%	0	-	1	100%	2	100%	1	100%	4	100%	8	100%	3	100%	20	100%
07002PN001 CINEMA DE ANIMAÇÃO E ARTES DIGITAIS																		
APROVADO	0	-	0	-	0	-	1	14,3%	6	75%	3	100%	3	75%	11	91,7%	24	70,6%
REPROVADO(I)	0	-	0	-	0	-	1	14,3%	0	0%	0	0%	0	0%	0	0%	1	2,9%
REPROVADO(R)	0	-	0	-	0	-	0	0%	2	25%	0	0%	1	25%	0	0%	3	8,8%
TRANCADO	0	-	0	-	0	-	5	71,4%	0	0%	0	0%	0	0%	1	8,3%	6	17,6%
TOTAL	0	-	0	-	0	-	7	100%	8	100%	3	100%	4	100%	12	100%	34	100%
07005PN001 DESIGN DE MODA																		
APROVADO	0	-	0	-	0	-	8	72,7%	1	33,3%	6	100%	4	36,4%	3	75%	22	62,9%
REPROVADO(I)	0	-	0	-	0	-	3	27,3%	0	0%	0	0%	0	0%	0	0%	3	8,6%
REPROVADO(R)	0	-	0	-	0	-	0	0%	1	33,3%	0	0%	3	27,3%	1	25%	5	14,3%
TRANCADO	0	-	0	-	0	-	0	0%	1	33,3%	0	0%	4	36,4%	0	0%	5	14,3%
TOTAL	0	-	0	-	0	-	11	100%	3	100%	6	100%	11	100%	4	100%	35	100%
09002PN001 DESIGN																		
APROVADO	0	-	1	100%	0	0%	6	60%	0	-	0	-	5	71,4%	5	83,3%	17	68%
REPROVADO(I)	0	-	0	0%	0	0%	1	10%	0	-	0	-	0	0%	0	0%	1	4%
REPROVADO(R)	0	-	0	0%	0	0%	1	10%	0	-	0	-	0	0%	0	0%	1	4%
TRANCADO	0	-	0	0%	1	100%	2	20%	0	-	0	-	2	28,6%	1	16,7%	6	24%
TOTAL	0	-	1	100%	1	100%	10	100%	0	-	0	-	7	100%	6	100%	25	100%

Situação	2010		2011		2012		2013		2014		2015		2016		2017		Total	
	Freq.	%	Freq.	%	Freq.	%	Freq.	%	Freq.	%	Freq.	%	Freq.	%	Freq.	%	Freq.	%
TOTAL																		
APROVADO	93	83,8%	58	72,5%	94	81,7%	58	54,2%	64	68,1%	58	69,9%	111	68,1%	84	75,7%	620	71,8%
REPROVADO(I)	0	0%	9	11,2%	2	1,7%	14	13,1%	0	0%	6	7,2%	14	8,6%	1	0,9%	46	5,3%
REPROVADO(R)	12	10,8%	8	10%	7	6,1%	11	10,3%	18	19,1%	10	12%	11	6,7%	10	9%	87	10,1%
TRANCADO	6	5,4%	5	6,2%	12	10,4%	24	22,4%	12	12,8%	9	10,8%	27	16,6%	16	14,4%	111	12,8%
TOTAL	111	100%	80	100%	115	100%	107	100%	94	100%	83	100%	163	100%	111	100%	864	100%

Tabela 4: Avaliação da disciplina COM088-TOPICOS EM COMUNICACAO SOCIAL entre os anos de 2010 e 2017

Situação	2010		2011		2012		2013		2014		2015		2016		2017		Total	
	Freq.	%	Freq.	%	Freq.	%	Freq.	%	Freq.	%	Freq.	%	Freq.	%	Freq.	%	Freq.	%
04003PD001 TURISMO																		
APROVADO	0	0%	0	-	1	50%	2	50%	0	-	0	-	3	75%	3	75%	9	60%
REPROVADO(I)	0	0%	0	-	0	0%	2	50%	0	-	0	-	0	0%	0	0%	2	13,3%
REPROVADO(R)	1	100%	0	-	0	0%	0	0%	0	-	0	-	0	0%	0	0%	1	6,7%
TRANCADO	0	0%	0	-	1	50%	0	0%	0	-	0	-	1	25%	1	25%	3	20%
TOTAL	1	100%	0	-	2	100%	4	100%	0	-	0	-	4	100%	4	100%	15	100%
05002PD001 CIÊNCIAS SOCIAIS																		
APROVADO	3	100%	0	-	0	0%	1	33,3%	0	-	0	-	1	100%	1	100%	6	66,7%
REPROVADO(I)	0	0%	0	-	0	0%	1	33,3%	0	-	0	-	0	0%	0	0%	1	11,1%
REPROVADO(R)	0	0%	0	-	0	0%	0	0%	0	-	0	-	0	0%	0	0%	0	0%
TRANCADO	0	0%	0	-	1	100%	1	33,3%	0	-	0	-	0	0%	0	0%	2	22,2%
TOTAL	3	100%	0	-	1	100%	3	100%	0	-	0	-	1	100%	1	100%	9	100%
05006PD001 COMUNICAÇÃO SOCIAL																		
APROVADO	204	78,8%	149	80,5%	71	66,4%	158	82,3%	113	69,8%	127	80,9%	155	78,3%	266	81,1%	1243	78,3%
REPROVADO(I)	7	2,7%	3	1,6%	9	8,4%	7	3,6%	1	0,6%	12	7,6%	10	5,1%	8	2,4%	57	3,6%
REPROVADO(R)	13	5%	15	8,1%	3	2,8%	6	3,1%	18	11,1%	5	3,2%	6	3%	19	5,8%	85	5,4%
TRANCADO	35	13,5%	18	9,7%	24	22,4%	21	10,9%	30	18,5%	13	8,3%	27	13,6%	35	10,7%	203	12,8%
TOTAL	259	100%	185	100%	107	100%	192	100%	162	100%	157	100%	198	100%	328	100%	1588	100%
05010PD001 PSICOLOGIA																		
APROVADO	0	-	1	50%	5	100%	14	63,6%	4	57,1%	7	100%	2	66,7%	6	100%	39	75%
REPROVADO(I)	0	-	0	0%	0	0%	0	0%	0	0%	0	0%	0	0%	0	0%	0	0%
REPROVADO(R)	0	-	0	0%	0	0%	0	0%	1	14,3%	0	0%	0	0%	0	0%	1	1,9%
TRANCADO	0	-	1	50%	0	0%	8	36,4%	2	28,6%	0	0%	1	33,3%	0	0%	12	23,1%
TOTAL	0	-	2	100%	5	100%	22	100%	7	100%	7	100%	3	100%	6	100%	52	100%
07002PN001 CINEMA DE ANIMAÇÃO E ARTES DIGITAIS																		
APROVADO	0	-	1	100%	2	100%	0	-	1	50%	1	100%	0	-	8	72,7%	13	76,5%
REPROVADO(I)	0	-	0	0%	0	0%	0	-	0	0%	0	0%	0	-	1	9,1%	1	5,9%
REPROVADO(R)	0	-	0	0%	0	0%	0	-	1	50%	0	0%	0	-	2	18,2%	3	17,6%
TRANCADO	0	-	0	0%	0	0%	0	-	0	0%	0	0%	0	-	0	0%	0	0%
TOTAL	0	-	1	100%	2	100%	0	-	2	100%	1	100%	0	-	11	100%	17	100%

Situação	2010		2011		2012		2013		2014		2015		2016		2017		Total	
	Freq.	%	Freq.	%	Freq.	%	Freq.	%	Freq.	%	Freq.	%	Freq.	%	Freq.	%	Freq.	%
07005PN001 DESIGN DE MODA																		
APROVADO	0	-	0	-	2	66,7%	2	100%	3	100%	6	100%	5	62,5%	10	76,9%	28	80%
REPROVADO(I)	0	-	0	-	0	0%	0	0%	0	0%	0	0%	0	0%	0	0%	0	0%
REPROVADO(R)	0	-	0	-	0	0%	0	0%	0	0%	0	0%	3	37,5%	3	23,1%	6	17,1%
TRANCADO	0	-	0	-	1	33,3%	0	0%	0	0%	0	0%	0	0%	0	0%	1	2,9%
TOTAL	0	-	0	-	3	100%	2	100%	3	100%	6	100%	8	100%	13	100%	35	100%
09002PN001 DESIGN																		
APROVADO	0	-	0	-	0	-	3	42,9%	1	50%	2	100%	3	100%	2	100%	11	68,8%
REPROVADO(I)	0	-	0	-	0	-	1	14,3%	1	50%	0	0%	0	0%	0	0%	2	12,5%
REPROVADO(R)	0	-	0	-	0	-	0	0%	0	0%	0	0%	0	0%	0	0%	0	0%
TRANCADO	0	-	0	-	0	-	3	42,9%	0	0%	0	0%	0	0%	0	0%	3	18,8%
TOTAL	0	-	0	-	0	-	7	100%	2	100%	2	100%	3	100%	2	100%	16	100%
TOTAL																		
APROVADO	209	77,7%	153	80,5%	92	67,2%	197	77,6%	132	69,1%	150	81,5%	177	75,6%	322	79,9%	1432	76,9%
REPROVADO(I)	7	2,6%	3	1,6%	10	7,3%	15	5,9%	2	1%	12	6,5%	12	5,1%	13	3,2%	74	4%
REPROVADO(R)	15	5,6%	15	7,9%	6	4,4%	6	2,4%	21	11%	5	2,7%	10	4,3%	27	6,7%	105	5,6%
TRANCADO	38	14,1%	19	10%	29	21,2%	36	14,2%	36	18,8%	17	9,2%	35	15%	41	10,2%	251	13,5%
TOTAL	269	100%	190	100%	137	100%	254	100%	191	100%	184	100%	234	100%	403	100%	1862	100%

Tabela 5: Avaliação da disciplina COM354-TOPICOS EM LABORATORIO DE COMUNICACAO SOCIAL entre os anos de 2010 e 2017

Situação	2010		2011		2012		2013		2014		2015		2016		2017		Total	
	Freq.	%	Freq.	%	Freq.	%	Freq.	%	Freq.	%	Freq.	%	Freq.	%	Freq.	%	Freq.	%
05006PD001 COMUNICAÇÃO SOCIAL																		
APROVADO	0	-	0	-	0	-	211	90,9%	353	89,8%	181	80,8%	288	82,3%	292	85,9%	1325	86,1%
REPROVADO(I)	0	-	0	-	0	-	4	1,7%	12	3,1%	15	6,7%	13	3,7%	15	4,4%	59	3,8%
REPROVADO(R)	0	-	0	-	0	-	0	0%	2	0,5%	5	2,2%	16	4,6%	10	2,9%	33	2,1%
TRANCADO	0	-	0	-	0	-	17	7,3%	26	6,6%	23	10,3%	33	9,4%	23	6,8%	122	7,9%
TOTAL	0	-	0	-	0	-	232	100%	393	100%	224	100%	350	100%	340	100%	1539	100%
TOTAL																		
APROVADO	0	-	0	-	0	-	219	91,2%	359	89,5%	187	81%	307	81,4%	316	84,9%	1388	85,6%
REPROVADO(I)	0	-	0	-	0	-	4	1,7%	12	3%	15	6,5%	14	3,7%	16	4,3%	61	3,8%
REPROVADO(R)	0	-	0	-	0	-	0	0%	2	0,5%	5	2,2%	18	4,8%	12	3,2%	37	2,3%
TRANCADO	0	-	0	-	0	-	17	7,1%	28	7%	24	10,4%	38	10,1%	28	7,5%	135	8,3%
TOTAL	0	-	0	-	0	-	240	100%	401	100%	231	100%	377	100%	372	100%	1621	100%

Tabela 6: Avaliação da disciplina COM605-COMUNICACAO E CULTURA entre os anos de 2010 e 2017

Situação	2010		2011		2012		2013		2014		2015		2016		2017		Total	
	Freq.	%	Freq.	%	Freq.	%	Freq.	%	Freq.	%	Freq.	%	Freq.	%	Freq.	%	Freq.	%
04003PD001 TURISMO																		
APROVADO	58	87,9%	54	78,3%	56	84,8%	50	87,7%	47	88,7%	31	70,5%	29	72,5%	22	51,2%	347	79,2%
REPROVADO(I)	1	1,5%	6	8,7%	7	10,6%	0	0%	1	1,9%	1	2,3%	1	2,5%	3	7%	20	4,6%
REPROVADO(R)	5	7,6%	5	7,2%	0	0%	4	7%	3	5,7%	6	13,6%	4	10%	5	11,6%	32	7,3%
TRANCADO	2	3%	4	5,8%	3	4,5%	3	5,3%	2	3,8%	6	13,6%	6	15%	13	30,2%	39	8,9%
TOTAL	66	100%	69	100%	66	100%	57	100%	53	100%	44	100%	40	100%	43	100%	438	100%
05006PD001 COMUNICAÇÃO SOCIAL																		
APROVADO	16	64%	126	73,7%	125	85%	118	90,1%	114	86,4%	96	76,8%	85	71,4%	92	88,5%	772	80,9%
REPROVADO(I)	1	4%	11	6,4%	5	3,4%	6	4,6%	7	5,3%	13	10,4%	7	5,9%	4	3,8%	54	5,7%
REPROVADO(R)	5	20%	5	2,9%	2	1,4%	2	1,5%	1	0,8%	0	0%	4	3,4%	4	3,8%	23	2,4%
TRANCADO	3	12%	29	17%	15	10,2%	5	3,8%	10	7,6%	16	12,8%	23	19,3%	4	3,8%	105	11%
TOTAL	25	100%	171	100%	147	100%	131	100%	132	100%	125	100%	119	100%	104	100%	954	100%
07005PN001 DESIGN DE MODA																		
APROVADO	0	0%	0	-	1	50%	9	100%	0	-	0	0%	1	33,3%	10	47,6%	21	55,3%
REPROVADO(I)	0	0%	0	-	0	0%	0	0%	0	-	0	0%	1	33,3%	6	28,6%	7	18,4%
REPROVADO(R)	0	0%	0	-	0	0%	0	0%	0	-	0	0%	0	0%	2	9,5%	2	5,3%
TRANCADO	2	100%	0	-	1	50%	0	0%	0	-	1	100%	1	33,3%	3	14,3%	8	21,1%
TOTAL	2	100%	0	-	2	100%	9	100%	0	-	1	100%	3	100%	21	100%	38	100%
TOTAL																		
APROVADO	74	73,3%	181	75,1%	182	84,7%	177	89,8%	161	87%	128	74,9%	115	71%	125	73,5%	1143	79,3%
REPROVADO(I)	4	4%	17	7,1%	12	5,6%	6	3%	8	4,3%	14	8,2%	9	5,6%	14	8,2%	84	5,8%
REPROVADO(R)	13	12,9%	10	4,1%	2	0,9%	6	3%	4	2,2%	6	3,5%	8	4,9%	11	6,5%	60	4,2%
TRANCADO	10	9,9%	33	13,7%	19	8,8%	8	4,1%	12	6,5%	23	13,5%	30	18,5%	20	11,8%	155	10,7%
TOTAL	101	100%	241	100%	215	100%	197	100%	185	100%	171	100%	162	100%	170	100%	1442	100%

Tabela 7: Avaliação da disciplina DCP006-POLITICA II entre os anos de 2010 e 2017

Situação	2010		2011		2012		2013		2014		2015		2016		2017		Total	
	Freq.	%	Freq.	%	Freq.	%	Freq.	%	Freq.	%	Freq.	%	Freq.	%	Freq.	%	Freq.	%
05002PD001 CIÊNCIAS SOCIAIS																		
APROVADO	71	83,5%	71	74%	37	37,4%	90	72%	66	74,2%	50	80,6%	56	76,7%	53	75,7%	494	70,7%
REPROVADO(I)	0	0%	0	0%	11	11,1%	3	2,4%	0	0%	0	0%	5	6,8%	0	0%	19	2,7%
REPROVADO(R)	7	8,2%	12	12,5%	12	12,1%	17	13,6%	10	11,2%	10	16,1%	5	6,8%	10	14,3%	83	11,9%
TRANCADO	7	8,2%	13	13,5%	39	39,4%	15	12%	13	14,6%	2	3,2%	7	9,6%	7	10%	103	14,7%
TOTAL	85	100%	96	100%	99	100%	125	100%	89	100%	62	100%	73	100%	70	100%	699	100%
10005PD001 ENGENHARIA CIVIL																		
APROVADO	3	60%	0	-	0	-	0	-	0	-	2	40%	0	0%	15	93,8%	20	69%
REPROVADO(I)	0	0%	0	-	0	-	0	-	0	-	0	0%	2	66,7%	0	0%	2	6,9%
REPROVADO(R)	0	0%	0	-	0	-	0	-	0	-	1	20%	1	33,3%	0	0%	2	6,9%
TRANCADO	2	40%	0	-	0	-	0	-	0	-	2	40%	0	0%	1	6,2%	5	17,2%
TOTAL	5	100%	0	-	0	-	0	-	0	-	5	100%	3	100%	16	100%	29	100%
TOTAL																		
APROVADO	77	81,9%	71	74%	37	37,4%	90	71,4%	68	74,7%	53	74,6%	56	73,7%	68	79,1%	520	70,4%
REPROVADO(I)	0	0%	0	0%	11	11,1%	3	2,4%	0	0%	0	0%	7	9,2%	0	0%	21	2,8%
REPROVADO(R)	8	8,5%	12	12,5%	12	12,1%	17	13,5%	10	11%	14	19,7%	6	7,9%	10	11,6%	89	12%
TRANCADO	9	9,6%	13	13,5%	39	39,4%	16	12,7%	13	14,3%	4	5,6%	7	9,2%	8	9,3%	109	14,7%
TOTAL	94	100%	96	100%	99	100%	126	100%	91	100%	71	100%	76	100%	86	100%	739	100%

Tabela 8: Avaliação da disciplina DCP021-INTRODUCAO A TEORIA DEMOCRATICA entre os anos de 2010 e 2017

Situação	2010		2011		2012		2013		2014		2015		2016		2017		Total	
	Freq.	%	Freq.	%	Freq.	%	Freq.	%	Freq.	%	Freq.	%	Freq.	%	Freq.	%	Freq.	%
02003PD001 ESTATÍSTICA																		
APROVADO	0	-	1	100%	0	-	0	-	2	66,7%	8	80%	1	100%	2	100%	14	82,4%
REPROVADO(I)	0	-	0	0%	0	-	0	-	0	0%	0	0%	0	0%	0	0%	0	0%
REPROVADO(R)	0	-	0	0%	0	-	0	-	0	0%	1	10%	0	0%	0	0%	1	5,9%
TRANCADO	0	-	0	0%	0	-	0	-	1	33,3%	1	10%	0	0%	0	0%	2	11,8%
TOTAL	0	-	1	100%	0	-	0	-	3	100%	10	100%	1	100%	2	100%	17	100%
04003PD001 TURISMO																		
APROVADO	3	60%	3	42,9%	0	-	1	100%	0	-	0	-	0	-	0	-	7	53,8%
REPROVADO(I)	0	0%	1	14,3%	0	-	0	0%	0	-	0	-	0	-	0	-	1	7,7%
REPROVADO(R)	1	20%	0	0%	0	-	0	0%	0	-	0	-	0	-	0	-	1	7,7%
TRANCADO	1	20%	3	42,9%	0	-	0	0%	0	-	0	-	0	-	0	-	4	30,8%
TOTAL	5	100%	7	100%	0	-	1	100%	0	-	0	-	0	-	0	-	13	100%
05006PD001 COMUNICAÇÃO SOCIAL																		
APROVADO	111	94,9%	114	93,4%	118	93,7%	110	93,2%	105	90,5%	93	77,5%	43	71,7%	110	89,4%	804	89,1%
REPROVADO(I)	2	1,7%	5	4,1%	2	1,6%	5	4,2%	6	5,2%	12	10%	5	8,3%	3	2,4%	40	4,4%
REPROVADO(R)	1	0,9%	0	0%	0	0%	0	0%	4	3,4%	12	10%	5	8,3%	3	2,4%	25	2,8%
TRANCADO	3	2,6%	3	2,5%	6	4,8%	3	2,5%	1	0,9%	3	2,5%	7	11,7%	7	5,7%	33	3,7%
TOTAL	117	100%	122	100%	126	100%	118	100%	116	100%	120	100%	60	100%	123	100%	902	100%
05009PD001 HISTÓRIA																		
APROVADO	4	100%	3	100%	0	0%	0	-	1	100%	1	100%	1	33,3%	0	-	10	76,9%
REPROVADO(I)	0	0%	0	0%	1	100%	0	-	0	0%	0	0%	0	0%	0	-	1	7,7%
REPROVADO(R)	0	0%	0	0%	0	0%	0	-	0	0%	0	0%	1	33,3%	0	-	1	7,7%
TRANCADO	0	0%	0	0%	0	0%	0	-	0	0%	0	0%	1	33,3%	0	-	1	7,7%
TOTAL	4	100%	3	100%	1	100%	0	-	1	100%	1	100%	3	100%	0	-	13	100%
10005PD001 ENGENHARIA CIVIL																		
APROVADO	40	87%	45	80,4%	101	82,8%	51	81%	65	89%	15	68,2%	69	93,2%	68	94,4%	454	86%
REPROVADO(I)	3	6,5%	7	12,5%	5	4,1%	4	6,3%	6	8,2%	1	4,5%	0	0%	1	1,4%	27	5,1%
REPROVADO(R)	0	0%	0	0%	5	4,1%	1	1,6%	0	0%	2	9,1%	3	4,1%	1	1,4%	12	2,3%
TRANCADO	3	6,5%	4	7,1%	11	9%	7	11,1%	2	2,7%	4	18,2%	2	2,7%	2	2,8%	35	6,6%
TOTAL	46	100%	56	100%	122	100%	63	100%	73	100%	22	100%	74	100%	72	100%	528	100%

Situação	2010		2011		2012		2013		2014		2015		2016		2017		Total	
	Freq.	%	Freq.	%	Freq.	%	Freq.	%	Freq.	%	Freq.	%	Freq.	%	Freq.	%	Freq.	%
10007PD001 ENGENHARIA DE PRODUÇÃO																		
APROVADO	5	100%	0	-	0	-	12	85,7%	0	0%	0	-	0	0%	0	-	17	77,3%
REPROVADO(I)	0	0%	0	-	0	-	0	0%	1	50%	0	-	0	0%	0	-	1	4,5%
REPROVADO(R)	0	0%	0	-	0	-	0	0%	0	0%	0	-	0	0%	0	-	0	0%
TRANCADO	0	0%	0	-	0	-	2	14,3%	1	50%	0	-	1	100%	0	-	4	18,2%
TOTAL	5	100%	0	-	0	-	14	100%	2	100%	0	-	1	100%	0	-	22	100%
10009PD001 ENGENHARIA ELÉTRICA																		
APROVADO	11	73,3%	29	85,3%	15	83,3%	7	87,5%	7	70%	7	70%	14	87,5%	1	100%	91	81,2%
REPROVADO(I)	2	13,3%	4	11,8%	3	16,7%	0	0%	0	0%	0	0%	0	0%	0	0%	9	8%
REPROVADO(R)	0	0%	0	0%	0	0%	0	0%	1	10%	1	10%	0	0%	0	0%	2	1,8%
TRANCADO	2	13,3%	1	2,9%	0	0%	1	12,5%	2	20%	2	20%	2	12,5%	0	0%	10	8,9%
TOTAL	15	100%	34	100%	18	100%	8	100%	10	100%	10	100%	16	100%	1	100%	112	100%
10010PD001 ENGENHARIA MECÂNICA																		
APROVADO	9	81,8%	18	75%	13	72,2%	2	66,7%	2	100%	2	100%	2	100%	0	-	48	77,4%
REPROVADO(I)	1	9,1%	5	20,8%	3	16,7%	1	33,3%	0	0%	0	0%	0	0%	0	-	10	16,1%
REPROVADO(R)	0	0%	1	4,2%	0	0%	0	0%	0	0%	0	0%	0	0%	0	-	1	1,6%
TRANCADO	1	9,1%	0	0%	2	11,1%	0	0%	0	0%	0	0%	0	0%	0	-	3	4,8%
TOTAL	11	100%	24	100%	18	100%	3	100%	2	100%	2	100%	2	100%	0	-	62	100%
10010PN002 ENGENHARIA MECÂNICA																		
APROVADO	3	75%	3	27,3%	7	77,8%	1	100%	0	-	0	-	1	50%	0	-	15	55,6%
REPROVADO(I)	0	0%	5	45,5%	2	22,2%	0	0%	0	-	0	-	0	0%	0	-	7	25,9%
REPROVADO(R)	1	25%	2	18,2%	0	0%	0	0%	0	-	0	-	0	0%	0	-	3	11,1%
TRANCADO	0	0%	1	9,1%	0	0%	0	0%	0	-	0	-	1	50%	0	-	2	7,4%
TOTAL	4	100%	11	100%	9	100%	1	100%	0	-	0	-	2	100%	0	-	27	100%
12005PN001 RELAÇÕES ECONÔMICAS INTERNACIONAIS																		
APROVADO	2	100%	1	100%	0	-	0	-	2	100%	2	33,3%	3	42,9%	3	50%	13	54,2%
REPROVADO(I)	0	0%	0	0%	0	-	0	-	0	0%	3	50%	0	0%	0	0%	3	12,5%
REPROVADO(R)	0	0%	0	0%	0	-	0	-	0	0%	0	0%	0	0%	1	16,7%	1	4,2%
TRANCADO	0	0%	0	0%	0	-	0	-	0	0%	1	16,7%	4	57,1%	2	33,3%	7	29,2%
TOTAL	2	100%	1	100%	0	-	0	-	2	100%	6	100%	7	100%	6	100%	24	100%

Situação	2010		2011		2012		2013		2014		2015		2016		2017		Total	
	Freq.	%	Freq.	%	Freq.	%	Freq.	%	Freq.	%	Freq.	%	Freq.	%	Freq.	%	Freq.	%
13002PD001 BIBLIOTECONOMIA																		
APROVADO	0	-	0	-	0	-	0	-	0	-	0	0%	0	-	1	100%	1	50%
REPROVADO(I)	0	-	0	-	0	-	0	-	0	-	0	0%	0	-	0	0%	0	0%
REPROVADO(R)	0	-	0	-	0	-	0	-	0	-	0	0%	0	-	0	0%	0	0%
TRANCADO	0	-	0	-	0	-	0	-	0	-	1	100%	0	-	0	0%	1	50%
TOTAL	0	-	0	-	0	-	0	-	0	-	1	100%	0	-	1	100%	2	100%
13002PN002 BIBLIOTECONOMIA																		
APROVADO	0	-	0	-	0	-	0	-	0	-	0	-	0	-	1	100%	1	100%
REPROVADO(I)	0	-	0	-	0	-	0	-	0	-	0	-	0	-	0	0%	0	0%
REPROVADO(R)	0	-	0	-	0	-	0	-	0	-	0	-	0	-	0	0%	0	0%
TRANCADO	0	-	0	-	0	-	0	-	0	-	0	-	0	-	0	0%	0	0%
TOTAL	0	-	0	-	0	-	0	-	0	-	0	-	0	-	1	100%	1	100%
14006PD001 PEDAGOGIA																		
APROVADO	3	100%	1	50%	2	66,7%	0	-	1	100%	1	100%	2	66,7%	1	50%	11	73,3%
REPROVADO(I)	0	0%	1	50%	0	0%	0	-	0	0%	0	0%	1	33,3%	0	0%	2	13,3%
REPROVADO(R)	0	0%	0	0%	0	0%	0	-	0	0%	0	0%	0	0%	1	50%	1	6,7%
TRANCADO	0	0%	0	0%	1	33,3%	0	-	0	0%	0	0%	0	0%	0	0%	1	6,7%
TOTAL	3	100%	2	100%	3	100%	0	-	1	100%	1	100%	3	100%	2	100%	15	100%
15001PD001 CIÊNCIAS DO ESTADO																		
APROVADO	1	100%	2	100%	0	0%	1	50%	3	75%	1	100%	2	100%	2	66,7%	12	66,7%
REPROVADO(I)	0	0%	0	0%	0	0%	1	50%	0	0%	0	0%	0	0%	0	0%	1	5,6%
REPROVADO(R)	0	0%	0	0%	1	33,3%	0	0%	0	0%	0	0%	0	0%	1	33,3%	2	11,1%
TRANCADO	0	0%	0	0%	2	66,7%	0	0%	1	25%	0	0%	0	0%	0	0%	3	16,7%
TOTAL	1	100%	2	100%	3	100%	2	100%	4	100%	1	100%	2	100%	3	100%	18	100%
15002PD001 DIREITO																		
APROVADO	0	-	0	-	0	-	0	-	0	-	1	100%	0	0%	0	-	1	50%
REPROVADO(I)	0	-	0	-	0	-	0	-	0	-	0	0%	0	0%	0	-	0	0%
REPROVADO(R)	0	-	0	-	0	-	0	-	0	-	0	0%	0	0%	0	-	0	0%
TRANCADO	0	-	0	-	0	-	0	-	0	-	0	0%	1	100%	0	-	1	50%
TOTAL	0	-	0	-	0	-	0	-	0	-	1	100%	1	100%	0	-	2	100%

Situação	2010		2011		2012		2013		2014		2015		2016		2017		Total	
	Freq.	%	Freq.	%	Freq.	%	Freq.	%	Freq.	%	Freq.	%	Freq.	%	Freq.	%	Freq.	%
15002PN002 DIREITO																		
APROVADO	0	-	0	-	0	-	0	-	3	100%	0	-	0	-	0	-	3	100%
REPROVADO(I)	0	-	0	-	0	-	0	-	0	0%	0	-	0	-	0	-	0	0%
REPROVADO(R)	0	-	0	-	0	-	0	-	0	0%	0	-	0	-	0	-	0	0%
TRANCADO	0	-	0	-	0	-	0	-	0	0%	0	-	0	-	0	-	0	0%
TOTAL	0	-	0	-	0	-	0	-	3	100%	0	-	0	-	0	-	3	100%
16002PD001 FONOAUDIOLOGIA																		
APROVADO	0	-	2	33,3%	1	50%	0	0%	1	33,3%	1	100%	0	0%	3	75%	8	40%
REPROVADO(I)	0	-	0	0%	0	0%	3	100%	0	0%	0	0%	1	100%	0	0%	4	20%
REPROVADO(R)	0	-	0	0%	0	0%	0	0%	0	0%	0	0%	0	0%	1	25%	1	5%
TRANCADO	0	-	4	66,7%	1	50%	0	0%	2	66,7%	0	0%	0	0%	0	0%	7	35%
TOTAL	0	-	6	100%	2	100%	3	100%	3	100%	1	100%	1	100%	4	100%	20	100%
TOTAL																		
APROVADO	194	88,6%	231	81,6%	268	83,5%	192	85,7%	206	82,7%	143	73,3%	149	78,4%	199	86,1%	1582	82,7%
REPROVADO(I)	8	3,7%	30	10,6%	17	5,3%	16	7,1%	14	5,6%	17	8,7%	7	3,7%	6	2,6%	115	6%
REPROVADO(R)	3	1,4%	3	1,1%	6	1,9%	1	0,4%	11	4,4%	19	9,7%	11	5,8%	11	4,8%	65	3,4%
TRANCADO	14	6,4%	19	6,7%	30	9,3%	15	6,7%	18	7,2%	16	8,2%	23	12,1%	15	6,5%	150	7,8%
TOTAL	219	100%	283	100%	321	100%	224	100%	249	100%	195	100%	190	100%	231	100%	1912	100%

Tabela 9: Avaliação da disciplina DCP023-ESTADO MODERNO E CAPITALISMO entre os anos de 2010 e 2017

Situação	2010		2011		2012		2013		2014		2015		2016		2017		Total	
	Freq.	%	Freq.	%	Freq.	%	Freq.	%	Freq.	%	Freq.	%	Freq.	%	Freq.	%	Freq.	%
02003PD001 ESTATÍSTICA																		
APROVADO	0	-	0	-	0	-	0	-	1	100%	10	100%	4	100%	3	75%	18	94,7%
REPROVADO(I)	0	-	0	-	0	-	0	-	0	0%	0	0%	0	0%	0	0%	0	0%
REPROVADO(R)	0	-	0	-	0	-	0	-	0	0%	0	0%	0	0%	0	0%	0	0%
TRANCADO	0	-	0	-	0	-	0	-	0	0%	0	0%	0	0%	1	25%	1	5,3%
TOTAL	0	-	0	-	0	-	0	-	1	100%	10	100%	4	100%	4	100%	19	100%
04001PD001 GEOGRAFIA																		
APROVADO	0	-	0	-	0	-	0	-	1	100%	2	66,7%	7	100%	2	50%	12	80%
REPROVADO(I)	0	-	0	-	0	-	0	-	0	0%	0	0%	0	0%	0	0%	0	0%
REPROVADO(R)	0	-	0	-	0	-	0	-	0	0%	0	0%	0	0%	0	0%	0	0%
TRANCADO	0	-	0	-	0	-	0	-	0	0%	1	33,3%	0	0%	2	50%	3	20%
TOTAL	0	-	0	-	0	-	0	-	1	100%	3	100%	7	100%	4	100%	15	100%
05006PD001 COMUNICAÇÃO SOCIAL																		
APROVADO	3	75%	1	100%	3	100%	1	50%	0	-	0	-	0	0%	1	50%	9	69,2%
REPROVADO(I)	0	0%	0	0%	0	0%	0	0%	0	-	0	-	0	0%	0	0%	0	0%
REPROVADO(R)	0	0%	0	0%	0	0%	1	50%	0	-	0	-	0	0%	0	0%	1	7,7%
TRANCADO	1	25%	0	0%	0	0%	0	0%	0	-	0	-	1	100%	1	50%	3	23,1%
TOTAL	4	100%	1	100%	3	100%	2	100%	0	-	0	-	1	100%	2	100%	13	100%
05007PD001 FILOSOFIA																		
APROVADO	1	50%	2	66,7%	0	-	0	0%	0	0%	0	0%	2	66,7%	2	66,7%	7	46,7%
REPROVADO(I)	1	50%	0	0%	0	-	0	0%	0	0%	0	0%	0	0%	0	0%	1	6,7%
REPROVADO(R)	0	0%	1	33,3%	0	-	0	0%	0	0%	0	0%	0	0%	0	0%	1	6,7%
TRANCADO	0	0%	0	0%	0	-	2	100%	1	100%	1	100%	1	33,3%	1	33,3%	6	40%
TOTAL	2	100%	3	100%	0	-	2	100%	1	100%	1	100%	3	100%	3	100%	15	100%
05009PD001 HISTÓRIA																		
APROVADO	4	100%	0	-	0	-	0	-	3	100%	1	33,3%	3	100%	1	100%	12	85,7%
REPROVADO(I)	0	0%	0	-	0	-	0	-	0	0%	1	33,3%	0	0%	0	0%	1	7,1%
REPROVADO(R)	0	0%	0	-	0	-	0	-	0	0%	0	0%	0	0%	0	0%	0	0%
TRANCADO	0	0%	0	-	0	-	0	-	0	0%	1	33,3%	0	0%	0	0%	1	7,1%
TOTAL	4	100%	0	-	0	-	0	-	3	100%	3	100%	3	100%	1	100%	14	100%

Situação	2010		2011		2012		2013		2014		2015		2016		2017		Total	
	Freq.	%	Freq.	%	Freq.	%	Freq.	%	Freq.	%	Freq.	%	Freq.	%	Freq.	%	Freq.	%
05010PD001 PSICOLOGIA																		
APROVADO	0	-	0	-	0	-	1	100%	3	75%	6	66,7%	2	50%	1	50%	13	65%
REPROVADO(I)	0	-	0	-	0	-	0	0%	0	0%	1	11,1%	0	0%	0	0%	1	5%
REPROVADO(R)	0	-	0	-	0	-	0	0%	0	0%	0	0%	1	25%	1	50%	2	10%
TRANCADO	0	-	0	-	0	-	0	0%	1	25%	2	22,2%	1	25%	0	0%	4	20%
TOTAL	0	-	0	-	0	-	1	100%	4	100%	9	100%	4	100%	2	100%	20	100%
10005PD001 ENGENHARIA CIVIL																		
APROVADO	98	90,7%	121	96%	128	93,4%	102	94,4%	94	94,9%	145	90,1%	89	90,8%	117	90,7%	894	92,5%
REPROVADO(I)	4	3,7%	3	2,4%	2	1,5%	0	0%	0	0%	5	3,1%	0	0%	1	0,8%	15	1,6%
REPROVADO(R)	3	2,8%	0	0%	2	1,5%	3	2,8%	0	0%	4	2,5%	0	0%	6	4,7%	18	1,9%
TRANCADO	3	2,8%	2	1,6%	5	3,6%	3	2,8%	5	5,1%	7	4,3%	9	9,2%	5	3,9%	39	4%
TOTAL	108	100%	126	100%	137	100%	108	100%	99	100%	161	100%	98	100%	129	100%	966	100%
10007PD001 ENGENHARIA DE PRODUÇÃO																		
APROVADO	4	100%	0	0%	1	100%	6	54,5%	0	-	1	50%	6	75%	6	100%	24	70,6%
REPROVADO(I)	0	0%	2	100%	0	0%	4	36,4%	0	-	0	0%	0	0%	0	0%	6	17,6%
REPROVADO(R)	0	0%	0	0%	0	0%	1	9,1%	0	-	1	50%	0	0%	0	0%	2	5,9%
TRANCADO	0	0%	0	0%	0	0%	0	0%	0	-	0	0%	2	25%	0	0%	2	5,9%
TOTAL	4	100%	2	100%	1	100%	11	100%	0	-	2	100%	8	100%	6	100%	34	100%
10009PD001 ENGENHARIA ELÉTRICA																		
APROVADO	2	100%	3	50%	2	66,7%	13	92,9%	4	100%	21	84%	60	93,8%	88	80%	193	84,6%
REPROVADO(I)	0	0%	3	50%	0	0%	0	0%	0	0%	1	4%	1	1,6%	3	2,7%	8	3,5%
REPROVADO(R)	0	0%	0	0%	0	0%	0	0%	0	0%	1	4%	2	3,1%	6	5,5%	9	3,9%
TRANCADO	0	0%	0	0%	1	33,3%	1	7,1%	0	0%	2	8%	1	1,6%	13	11,8%	18	7,9%
TOTAL	2	100%	6	100%	3	100%	14	100%	4	100%	25	100%	64	100%	110	100%	228	100%
10010PD001 ENGENHARIA MECÂNICA																		
APROVADO	4	100%	1	50%	0	-	0	-	0	-	2	66,7%	4	80%	3	75%	14	77,8%
REPROVADO(I)	0	0%	0	0%	0	-	0	-	0	-	0	0%	0	0%	0	0%	0	0%
REPROVADO(R)	0	0%	1	50%	0	-	0	-	0	-	1	33,3%	1	20%	0	0%	3	16,7%
TRANCADO	0	0%	0	0%	0	-	0	-	0	-	0	0%	0	0%	1	25%	1	5,6%
TOTAL	4	100%	2	100%	0	-	0	-	0	-	3	100%	5	100%	4	100%	18	100%

Situação	2010		2011		2012		2013		2014		2015		2016		2017		Total	
	Freq.	%	Freq.	%	Freq.	%	Freq.	%	Freq.	%	Freq.	%	Freq.	%	Freq.	%	Freq.	%
10010PN002 ENGENHARIA MECÂNICA																		
APROVADO	3	100%	0	-	1	100%	0	-	0	-	0	-	6	85,7%	1	50%	11	84,6%
REPROVADO(I)	0	0%	0	-	0	0%	0	-	0	-	0	-	1	14,3%	0	0%	1	7,7%
REPROVADO(R)	0	0%	0	-	0	0%	0	-	0	-	0	-	0	0%	0	0%	0	0%
TRANCADO	0	0%	0	-	0	0%	0	-	0	-	0	-	0	0%	1	50%	1	7,7%
TOTAL	3	100%	0	-	1	100%	0	-	0	-	0	-	7	100%	2	100%	13	100%
12001PD001 ADMINISTRAÇÃO																		
APROVADO	50	94,3%	62	93,9%	48	96%	52	92,9%	42	91,3%	27	55,1%	52	74,3%	54	87,1%	387	85,6%
REPROVADO(I)	0	0%	2	3%	1	2%	2	3,6%	0	0%	7	14,3%	7	10%	3	4,8%	22	4,9%
REPROVADO(R)	0	0%	0	0%	0	0%	0	0%	0	0%	12	24,5%	5	7,1%	1	1,6%	18	4%
TRANCADO	3	5,7%	2	3%	1	2%	2	3,6%	4	8,7%	3	6,1%	6	8,6%	4	6,5%	25	5,5%
TOTAL	53	100%	66	100%	50	100%	56	100%	46	100%	49	100%	70	100%	62	100%	452	100%
12001PN002 ADMINISTRAÇÃO																		
APROVADO	51	92,7%	43	95,6%	45	93,8%	52	89,7%	45	97,8%	37	80,4%	38	77,6%	46	82,1%	357	88,6%
REPROVADO(I)	2	3,6%	2	4,4%	2	4,2%	1	1,7%	1	2,2%	2	4,3%	0	0%	2	3,6%	12	3%
REPROVADO(R)	1	1,8%	0	0%	0	0%	4	6,9%	0	0%	3	6,5%	7	14,3%	4	7,1%	19	4,7%
TRANCADO	1	1,8%	0	0%	1	2,1%	1	1,7%	0	0%	4	8,7%	4	8,2%	4	7,1%	15	3,7%
TOTAL	55	100%	45	100%	48	100%	58	100%	46	100%	46	100%	49	100%	56	100%	403	100%
12002PN001 CIÊNCIAS CONTÁBEIS																		
APROVADO	75	87,2%	78	90,7%	77	85,6%	74	84,1%	70	87,5%	46	76,7%	60	82,2%	59	79,7%	539	84,6%
REPROVADO(I)	7	8,1%	2	2,3%	6	6,7%	7	8%	4	5%	6	10%	2	2,7%	5	6,8%	39	6,1%
REPROVADO(R)	1	1,2%	0	0%	2	2,2%	4	4,5%	1	1,2%	2	3,3%	7	9,6%	4	5,4%	21	3,3%
TRANCADO	3	3,5%	6	7%	5	5,6%	3	3,4%	5	6,2%	6	10%	4	5,5%	6	8,1%	38	6%
TOTAL	86	100%	86	100%	90	100%	88	100%	80	100%	60	100%	73	100%	74	100%	637	100%
12004PD001 CONTROLADORIA E FINANÇAS																		
APROVADO	0	-	0	-	0	-	20	76,9%	39	86,7%	39	65%	25	86,2%	16	53,3%	139	73,2%
REPROVADO(I)	0	-	0	-	0	-	0	0%	2	4,4%	9	15%	1	3,4%	1	3,3%	13	6,8%
REPROVADO(R)	0	-	0	-	0	-	0	0%	0	0%	7	11,7%	1	3,4%	8	26,7%	16	8,4%
TRANCADO	0	-	0	-	0	-	6	23,1%	4	8,9%	5	8,3%	2	6,9%	5	16,7%	22	11,6%
TOTAL	0	-	0	-	0	-	26	100%	45	100%	60	100%	29	100%	30	100%	190	100%

Situação	2010		2011		2012		2013		2014		2015		2016		2017		Total	
	Freq.	%	Freq.	%	Freq.	%	Freq.	%	Freq.	%	Freq.	%	Freq.	%	Freq.	%	Freq.	%
12005PN001 RELAÇÕES ECONÔMICAS INTERNACIONAIS																		
APROVADO	0	-	0	0%	0	-	0	-	5	100%	11	52,4%	6	50%	7	63,6%	29	58%
REPROVADO(I)	0	-	1	100%	0	-	0	-	0	0%	4	19%	0	0%	1	9,1%	6	12%
REPROVADO(R)	0	-	0	0%	0	-	0	-	0	0%	3	14,3%	1	8,3%	1	9,1%	5	10%
TRANCADO	0	-	0	0%	0	-	0	-	0	0%	3	14,3%	5	41,7%	2	18,2%	10	20%
TOTAL	0	-	1	100%	0	-	0	-	5	100%	21	100%	12	100%	11	100%	50	100%
15001PD001 CIÊNCIAS DO ESTADO																		
APROVADO	0	-	0	-	0	-	0	-	1	100%	0	0%	4	57,1%	3	50%	8	53,3%
REPROVADO(I)	0	-	0	-	0	-	0	-	0	0%	0	0%	0	0%	0	0%	0	0%
REPROVADO(R)	0	-	0	-	0	-	0	-	0	0%	1	100%	2	28,6%	1	16,7%	4	26,7%
TRANCADO	0	-	0	-	0	-	0	-	0	0%	0	0%	1	14,3%	2	33,3%	3	20%
TOTAL	0	-	0	-	0	-	0	-	1	100%	1	100%	7	100%	6	100%	15	100%
16002PD001 FONOAUDIOLOGIA																		
APROVADO	0	-	2	100%	20	90,9%	0	-	0	0%	0	0%	6	100%	2	66,7%	30	81,1%
REPROVADO(I)	0	-	0	0%	0	0%	0	-	3	100%	0	0%	0	0%	0	0%	3	8,1%
REPROVADO(R)	0	-	0	0%	0	0%	0	-	0	0%	0	0%	0	0%	1	33,3%	1	2,7%
TRANCADO	0	-	0	0%	2	9,1%	0	-	0	0%	1	100%	0	0%	0	0%	3	8,1%
TOTAL	0	-	2	100%	22	100%	0	-	3	100%	1	100%	6	100%	3	100%	37	100%
18002PD001 FARMÁCIA																		
APROVADO	1	50%	0	-	0	0%	0	0%	2	66,7%	1	33,3%	0	0%	1	20%	5	31,2%
REPROVADO(I)	1	50%	0	-	0	0%	1	100%	0	0%	2	66,7%	0	0%	0	0%	4	25%
REPROVADO(R)	0	0%	0	-	0	0%	0	0%	0	0%	0	0%	1	100%	1	20%	2	12,5%
TRANCADO	0	0%	0	-	1	100%	0	0%	1	33,3%	0	0%	0	0%	3	60%	5	31,2%
TOTAL	2	100%	0	-	1	100%	1	100%	3	100%	3	100%	1	100%	5	100%	16	100%
TOTAL																		
APROVADO	298	90,3%	315	92,1%	328	91,4%	325	87,1%	317	89,5%	361	74,6%	395	79,6%	433	77,3%	2772	84,1%
REPROVADO(I)	15	4,5%	15	4,4%	11	3,1%	15	4%	12	3,4%	41	8,5%	17	3,4%	19	3,4%	145	4,4%
REPROVADO(R)	5	1,5%	2	0,6%	4	1,1%	13	3,5%	2	0,6%	38	7,9%	31	6,2%	41	7,3%	136	4,1%
TRANCADO	12	3,6%	10	2,9%	16	4,5%	20	5,4%	23	6,5%	44	9,1%	53	10,7%	67	12%	245	7,4%
TOTAL	330	100%	342	100%	359	100%	373	100%	354	100%	484	100%	496	100%	560	100%	3298	100%

Tabela 10: Avaliação da disciplina DCP024-SEMINARIOS TEMATICOS DE POLITICA entre os anos de 2010 e 2017

Situação	2010		2011		2012		2013		2014		2015		2016		2017		Total	
	Freq.	%	Freq.	%	Freq.	%	Freq.	%	Freq.	%	Freq.	%	Freq.	%	Freq.	%	Freq.	%
05002PD001 CIÊNCIAS SOCIAIS																		
APROVADO	75	87,2%	52	66,7%	61	69,3%	38	64,4%	68	82,9%	55	65,5%	33	44%	67	75,3%	449	70%
REPROVADO(I)	4	4,7%	1	1,3%	4	4,5%	7	11,9%	8	9,8%	9	10,7%	0	0%	1	1,1%	34	5,3%
REPROVADO(R)	1	1,2%	4	5,1%	8	9,1%	2	3,4%	0	0%	4	4,8%	14	18,7%	11	12,4%	44	6,9%
TRANCADO	6	7%	21	26,9%	15	17%	12	20,3%	6	7,3%	16	19%	28	37,3%	10	11,2%	114	17,8%
TOTAL	86	100%	78	100%	88	100%	59	100%	82	100%	84	100%	75	100%	89	100%	641	100%
TOTAL																		
APROVADO	75	87,2%	53	67,1%	61	69,3%	38	64,4%	68	82,9%	56	65,1%	33	44%	67	74,4%	451	69,9%
REPROVADO(I)	4	4,7%	1	1,3%	4	4,5%	7	11,9%	8	9,8%	10	11,6%	0	0%	1	1,1%	35	5,4%
REPROVADO(R)	1	1,2%	4	5,1%	8	9,1%	2	3,4%	0	0%	4	4,7%	14	18,7%	11	12,2%	44	6,8%
TRANCADO	6	7%	21	26,6%	15	17%	12	20,3%	6	7,3%	16	18,6%	28	37,3%	11	12,2%	115	17,8%
TOTAL	86	100%	79	100%	88	100%	59	100%	82	100%	86	100%	75	100%	90	100%	645	100%

Tabela 11: Avaliação da disciplina DCP030-TOPICOS EM POLITICA entre os anos de 2010 e 2017

Situação	2010		2011		2012		2013		2014		2015		2016		2017		Total	
	Freq.	%	Freq.	%	Freq.	%	Freq.	%	Freq.	%	Freq.	%	Freq.	%	Freq.	%	Freq.	%
02003PD001 ESTATÍSTICA																		
APROVADO	0	-	0	-	0	-	0	-	0	0%	9	100%	0	-	7	100%	16	88,9%
REPROVADO(I)	0	-	0	-	0	-	0	-	0	0%	0	0%	0	-	0	0%	0	0%
REPROVADO(R)	0	-	0	-	0	-	0	-	1	50%	0	0%	0	-	0	0%	1	5,6%
TRANCADO	0	-	0	-	0	-	0	-	1	50%	0	0%	0	-	0	0%	1	5,6%
TOTAL	0	-	0	-	0	-	0	-	2	100%	9	100%	0	-	7	100%	18	100%
05002PD001 CIÊNCIAS SOCIAIS																		
APROVADO	308	77,4%	271	70,8%	185	62,1%	138	69,3%	195	76,2%	213	80,7%	167	74,9%	180	72,3%	1657	73%
REPROVADO(I)	20	5%	14	3,7%	25	8,4%	2	1%	17	6,6%	13	4,9%	13	5,8%	7	2,8%	111	4,9%
REPROVADO(R)	18	4,5%	20	5,2%	14	4,7%	17	8,5%	7	2,7%	6	2,3%	11	4,9%	17	6,8%	110	4,8%
TRANCADO	52	13,1%	78	20,4%	74	24,8%	42	21,1%	37	14,5%	32	12,1%	32	14,3%	45	18,1%	392	17,3%
TOTAL	398	100%	383	100%	298	100%	199	100%	256	100%	264	100%	223	100%	249	100%	2270	100%
05003PN001 CIÊNCIAS SOCIOAMBIENTAIS																		
APROVADO	0	0%	0	0%	2	66,7%	1	100%	7	53,8%	4	33,3%	5	45,5%	4	44,4%	23	44,2%
REPROVADO(I)	0	0%	1	50%	1	33,3%	0	0%	2	15,4%	2	16,7%	1	9,1%	0	0%	7	13,5%
REPROVADO(R)	0	0%	0	0%	0	0%	0	0%	1	7,7%	3	25%	1	9,1%	3	33,3%	8	15,4%
TRANCADO	1	100%	1	50%	0	0%	0	0%	3	23,1%	3	25%	4	36,4%	2	22,2%	14	26,9%
TOTAL	1	100%	2	100%	3	100%	1	100%	13	100%	12	100%	11	100%	9	100%	52	100%
05006PD001 COMUNICAÇÃO SOCIAL																		
APROVADO	17	73,9%	12	80%	6	37,5%	6	50%	3	100%	1	50%	1	100%	0	-	46	63,9%
REPROVADO(I)	3	13%	0	0%	0	0%	0	0%	0	0%	0	0%	0	0%	0	-	3	4,2%
REPROVADO(R)	1	4,3%	0	0%	1	6,2%	3	25%	0	0%	1	50%	0	0%	0	-	6	8,3%
TRANCADO	2	8,7%	3	20%	9	56,2%	3	25%	0	0%	0	0%	0	0%	0	-	17	23,6%
TOTAL	23	100%	15	100%	16	100%	12	100%	3	100%	2	100%	1	100%	0	-	72	100%
05008PN001 GESTÃO PÚBLICA																		
APROVADO	3	75%	12	52,2%	126	81,3%	89	89,9%	240	79,2%	209	69,4%	34	47,2%	98	78,4%	811	75%
REPROVADO(I)	0	0%	1	4,3%	7	4,5%	0	0%	13	4,3%	18	6%	4	5,6%	3	2,4%	46	4,3%
REPROVADO(R)	0	0%	3	13%	5	3,2%	6	6,1%	8	2,6%	18	6%	5	6,9%	9	7,2%	54	5%
TRANCADO	1	25%	7	30,4%	17	11%	4	4%	42	13,9%	56	18,6%	29	40,3%	15	12%	171	15,8%
TOTAL	4	100%	23	100%	155	100%	99	100%	303	100%	301	100%	72	100%	125	100%	1082	100%

Situação	2010		2011		2012		2013		2014		2015		2016		2017		Total	
	Freq.	%	Freq.	%	Freq.	%	Freq.	%	Freq.	%	Freq.	%	Freq.	%	Freq.	%	Freq.	%
05009PD001 HISTÓRIA																		
APROVADO	0	-	2	33,3%	3	75%	0	0%	0	-	1	50%	1	100%	0	0%	7	46,7%
REPROVADO(I)	0	-	2	33,3%	0	0%	0	0%	0	-	0	0%	0	0%	0	0%	2	13,3%
REPROVADO(R)	0	-	0	0%	0	0%	0	0%	0	-	1	50%	0	0%	0	0%	1	6,7%
TRANCADO	0	-	2	33,3%	1	25%	1	100%	0	-	0	0%	0	0%	1	100%	5	33,3%
TOTAL	0	-	6	100%	4	100%	1	100%	0	-	2	100%	1	100%	1	100%	15	100%
05010PD001 PSICOLOGIA																		
APROVADO	1	100%	0	0%	2	50%	1	50%	4	80%	4	100%	0	-	0	-	12	70,6%
REPROVADO(I)	0	0%	1	100%	0	0%	0	0%	0	0%	0	0%	0	-	0	-	1	5,9%
REPROVADO(R)	0	0%	0	0%	0	0%	0	0%	1	20%	0	0%	0	-	0	-	1	5,9%
TRANCADO	0	0%	0	0%	2	50%	1	50%	0	0%	0	0%	0	-	0	-	3	17,6%
TOTAL	1	100%	1	100%	4	100%	2	100%	5	100%	4	100%	0	-	0	-	17	100%
12003PD001 CIÊNCIAS ECONÔMICAS																		
APROVADO	4	57,1%	3	100%	3	75%	0	0%	0	-	0	-	0	-	0	-	10	62,5%
REPROVADO(I)	1	14,3%	0	0%	0	0%	0	0%	0	-	0	-	0	-	0	-	1	6,2%
REPROVADO(R)	0	0%	0	0%	0	0%	1	50%	0	-	0	-	0	-	0	-	1	6,2%
TRANCADO	2	28,6%	0	0%	1	25%	1	50%	0	-	0	-	0	-	0	-	4	25%
TOTAL	7	100%	3	100%	4	100%	2	100%	0	-	0	-	0	-	0	-	16	100%
12005PN001 RELAÇÕES ECONÔMICAS INTERNACIONAIS																		
APROVADO	0	-	0	0%	2	66,7%	5	83,3%	8	66,7%	10	71,4%	0	0%	0	-	25	65,8%
REPROVADO(I)	0	-	1	100%	1	33,3%	0	0%	0	0%	2	14,3%	0	0%	0	-	4	10,5%
REPROVADO(R)	0	-	0	0%	0	0%	1	16,7%	0	0%	1	7,1%	0	0%	0	-	2	5,3%
TRANCADO	0	-	0	0%	0	0%	0	0%	4	33,3%	1	7,1%	2	100%	0	-	7	18,4%
TOTAL	0	-	1	100%	3	100%	6	100%	12	100%	14	100%	2	100%	0	-	38	100%
15001PD001 CIÊNCIAS DO ESTADO																		
APROVADO	0	-	0	0%	3	20%	2	33,3%	1	100%	3	100%	0	-	1	100%	10	33,3%
REPROVADO(I)	0	-	0	0%	4	26,7%	1	16,7%	0	0%	0	0%	0	-	0	0%	5	16,7%
REPROVADO(R)	0	-	0	0%	6	40%	0	0%	0	0%	0	0%	0	-	0	0%	6	20%
TRANCADO	0	-	4	100%	2	13,3%	3	50%	0	0%	0	0%	0	-	0	0%	9	30%
TOTAL	0	-	4	100%	15	100%	6	100%	1	100%	3	100%	0	-	1	100%	30	100%

Situação	2010		2011		2012		2013		2014		2015		2016		2017		Total	
	Freq.	%	Freq.	%	Freq.	%	Freq.	%	Freq.	%	Freq.	%	Freq.	%	Freq.	%	Freq.	%
15002PD001 DIREITO																		
APROVADO	3	100%	0	-	2	40%	2	100%	12	92,3%	7	100%	0	-	0	-	26	86,7%
REPROVADO(I)	0	0%	0	-	1	20%	0	0%	0	0%	0	0%	0	-	0	-	1	3,3%
REPROVADO(R)	0	0%	0	-	1	20%	0	0%	0	0%	0	0%	0	-	0	-	1	3,3%
TRANCADO	0	0%	0	-	1	20%	0	0%	1	7,7%	0	0%	0	-	0	-	2	6,7%
TOTAL	3	100%	0	-	5	100%	2	100%	13	100%	7	100%	0	-	0	-	30	100%
15002PN002 DIREITO																		
APROVADO	0	-	1	50%	1	50%	3	50%	4	50%	1	50%	0	0%	0	-	10	47,6%
REPROVADO(I)	0	-	0	0%	0	0%	0	0%	0	0%	0	0%	1	100%	0	-	1	4,8%
REPROVADO(R)	0	-	0	0%	0	0%	0	0%	1	12,5%	1	50%	0	0%	0	-	2	9,5%
TRANCADO	0	-	1	50%	1	50%	3	50%	3	37,5%	0	0%	0	0%	0	-	8	38,1%
TOTAL	0	-	2	100%	2	100%	6	100%	8	100%	2	100%	1	100%	0	-	21	100%
TOTAL																		
APROVADO	341	76,8%	307	68,8%	338	64,6%	256	72,9%	479	76,9%	470	73,9%	211	66,8%	291	73,7%	2693	72,1%
REPROVADO(I)	25	5,6%	20	4,5%	42	8%	3	0,9%	32	5,1%	38	6%	19	6%	11	2,8%	190	5,1%
REPROVADO(R)	19	4,3%	23	5,2%	30	5,7%	30	8,5%	20	3,2%	33	5,2%	17	5,4%	29	7,3%	201	5,4%
TRANCADO	59	13,3%	96	21,5%	113	21,6%	62	17,7%	92	14,8%	95	14,9%	69	21,8%	64	16,2%	650	17,4%
TOTAL	444	100%	446	100%	523	100%	351	100%	623	100%	636	100%	316	100%	395	100%	3734	100%

Tabela 12: Avaliação da disciplina DCP032-FUNDAMENTOS DA ANALISE POLITICA entre os anos de 2010 e 2017

Situação	2010		2011		2012		2013		2014		2015		2016		2017		Total	
	Freq.	%	Freq.	%	Freq.	%	Freq.	%	Freq.	%	Freq.	%	Freq.	%	Freq.	%	Freq.	%
05008PN001 GESTÃO PÚBLICA																		
APROVADO	68	73,9%	84	92,3%	63	67,7%	82	75,2%	59	62,1%	45	50%	63	64,9%	66	70,2%	530	69,6%
REPROVADO(I)	12	13%	2	2,2%	9	9,7%	11	10,1%	16	16,8%	12	13,3%	4	4,1%	9	9,6%	75	9,9%
REPROVADO(R)	6	6,5%	4	4,4%	8	8,6%	8	7,3%	11	11,6%	27	30%	12	12,4%	6	6,4%	82	10,8%
TRANCADO	6	6,5%	1	1,1%	13	14%	8	7,3%	9	9,5%	6	6,7%	18	18,6%	13	13,8%	74	9,7%
TOTAL	92	100%	91	100%	93	100%	109	100%	95	100%	90	100%	97	100%	94	100%	761	100%
TOTAL																		
APROVADO	70	71,4%	84	92,3%	64	68,1%	85	74,6%	63	63,6%	45	50%	63	64,9%	66	69,5%	540	69,4%
REPROVADO(I)	13	13,3%	2	2,2%	9	9,6%	12	10,5%	16	16,2%	12	13,3%	4	4,1%	9	9,5%	77	9,9%
REPROVADO(R)	6	6,1%	4	4,4%	8	8,5%	8	7%	11	11,1%	27	30%	12	12,4%	6	6,3%	82	10,5%
TRANCADO	9	9,2%	1	1,1%	13	13,8%	9	7,9%	9	9,1%	6	6,7%	18	18,6%	14	14,7%	79	10,2%
TOTAL	98	100%	91	100%	94	100%	114	100%	99	100%	90	100%	97	100%	95	100%	778	100%

Tabela 13: Avaliação da disciplina DCP033-METODOLOGIA entre os anos de 2010 e 2017

Situação	2010		2011		2012		2013		2014		2015		2016		2017		Total	
	Freq.	%	Freq.	%	Freq.	%	Freq.	%	Freq.	%	Freq.	%	Freq.	%	Freq.	%	Freq.	%
05008PN001 GESTÃO PÚBLICA																		
APROVADO	49	57%	63	67%	71	61,2%	71	59,2%	60	50,8%	59	57,3%	57	58,8%	68	73,1%	498	60,2%
REPROVADO(I)	14	16,3%	9	9,6%	23	19,8%	9	7,5%	23	19,5%	11	10,7%	7	7,2%	14	15,1%	110	13,3%
REPROVADO(R)	17	19,8%	16	17%	6	5,2%	34	28,3%	19	16,1%	26	25,2%	10	10,3%	1	1,1%	129	15,6%
TRANCADO	6	7%	6	6,4%	16	13,8%	6	5%	16	13,6%	7	6,8%	23	23,7%	10	10,8%	90	10,9%
TOTAL	86	100%	94	100%	116	100%	120	100%	118	100%	103	100%	97	100%	93	100%	827	100%
TOTAL																		
APROVADO	49	57%	63	67%	71	61,2%	71	59,2%	60	50,8%	59	57,3%	57	58,8%	68	73,1%	498	60,2%
REPROVADO(I)	14	16,3%	9	9,6%	23	19,8%	9	7,5%	23	19,5%	11	10,7%	7	7,2%	14	15,1%	110	13,3%
REPROVADO(R)	17	19,8%	16	17%	6	5,2%	34	28,3%	19	16,1%	26	25,2%	10	10,3%	1	1,1%	129	15,6%
TRANCADO	6	7%	6	6,4%	16	13,8%	6	5%	16	13,6%	7	6,8%	23	23,7%	10	10,8%	90	10,9%
TOTAL	86	100%	94	100%	116	100%	120	100%	118	100%	103	100%	97	100%	93	100%	827	100%

Tabela 14: Avaliação da disciplina DCP038-ESTADO E POLITICAS SOCIAIS entre os anos de 2010 e 2017

Situação	2010		2011		2012		2013		2014		2015		2016		2017		Total	
	Freq.	%	Freq.	%	Freq.	%	Freq.	%	Freq.	%	Freq.	%	Freq.	%	Freq.	%	Freq.	%
05008PN001 GESTÃO PÚBLICA																		
APROVADO	57	86,4%	56	80%	59	62,8%	63	65,6%	64	65,3%	49	57%	20	58,8%	0	-	368	67,6%
REPROVADO(I)	2	3%	3	4,3%	9	9,6%	13	13,5%	7	7,1%	18	20,9%	7	20,6%	0	-	59	10,8%
REPROVADO(R)	5	7,6%	6	8,6%	14	14,9%	10	10,4%	17	17,3%	3	3,5%	1	2,9%	0	-	56	10,3%
TRANCADO	2	3%	5	7,1%	12	12,8%	10	10,4%	10	10,2%	16	18,6%	6	17,6%	0	-	61	11,2%
TOTAL	66	100%	70	100%	94	100%	96	100%	98	100%	86	100%	34	100%	0	-	544	100%
TOTAL																		
APROVADO	64	83,1%	58	79,5%	59	62,8%	65	63,7%	64	65,3%	51	58%	20	55,6%	0	-	381	67,1%
REPROVADO(I)	2	2,6%	3	4,1%	9	9,6%	14	13,7%	7	7,1%	18	20,5%	7	19,4%	0	-	60	10,6%
REPROVADO(R)	6	7,8%	6	8,2%	14	14,9%	10	9,8%	17	17,3%	3	3,4%	1	2,8%	0	-	57	10%
TRANCADO	5	6,5%	6	8,2%	12	12,8%	13	12,7%	10	10,2%	16	18,2%	8	22,2%	0	-	70	12,3%
TOTAL	77	100%	73	100%	94	100%	102	100%	98	100%	88	100%	36	100%	0	-	568	100%

Tabela 15: Avaliação da disciplina DCP049-ESTAGIO CURRICULAR entre os anos de 2010 e 2017

Situação	2010		2011		2012		2013		2014		2015		2016		2017		Total		
	Freq.	%	Freq.	%	Freq.	%	Freq.	%	Freq.	%	Freq.	%	Freq.	%	Freq.	%	Freq.	%	
05008PN001 GESTÃO PÚBLICA																			
APROVADO	0	-	0	-	25	83,3%	40	47,6%	57	51,4%	58	61,1%	51	53,7%	29	51,8%	260	55,2%	
REPROVADO(I)	0	-	0	-	0	0%	0	0%	0	0%	0	0%	0	0%	0	0%	0	0%	
REPROVADO(R)	0	-	0	-	2	6,7%	19	22,6%	15	13,5%	12	12,6%	12	12,6%	8	14,3%	68	14,4%	
TRANCADO	0	-	0	-	3	10%	25	29,8%	39	35,1%	25	26,3%	32	33,7%	19	33,9%	143	30,4%	
TOTAL	0	-	0	-	30	100%	84	100%	111	100%	95	100%	95	100%	56	100%	471	100%	
TOTAL																			
APROVADO	0	-	0	-	25	83,3%	40	47,6%	57	51,4%	58	61,1%	51	53,7%	29	51,8%	260	55,2%	
REPROVADO(I)	0	-	0	-	0	0%	0	0%	0	0%	0	0%	0	0%	0	0%	0	0%	
REPROVADO(R)	0	-	0	-	2	6,7%	19	22,6%	15	13,5%	12	12,6%	12	12,6%	8	14,3%	68	14,4%	
TRANCADO	0	-	0	-	3	10%	25	29,8%	39	35,1%	25	26,3%	32	33,7%	19	33,9%	143	30,4%	
TOTAL	0	-	0	-	30	100%	84	100%	111	100%	95	100%	95	100%	56	100%	471	100%	

Tabela 16: Avaliação da disciplina DCP050-TRABALHO DE CONCLUSAO DO CURSO entre os anos de 2010 e 2017

Situação	2010		2011		2012		2013		2014		2015		2016		2017		Total	
	Freq.	%	Freq.	%	Freq.	%	Freq.	%	Freq.	%	Freq.	%	Freq.	%	Freq.	%	Freq.	%
05008PN001 GESTÃO PÚBLICA																		
APROVADO	0	-	0	-	8	57,1%	23	44,2%	29	34,9%	56	40,6%	45	39,5%	39	28,7%	200	37,2%
REPROVADO(I)	0	-	0	-	0	0%	4	7,7%	2	2,4%	3	2,2%	2	1,8%	4	2,9%	15	2,8%
REPROVADO(R)	0	-	0	-	0	0%	2	3,8%	6	7,2%	9	6,5%	2	1,8%	5	3,7%	24	4,5%
TRANCADO	0	-	0	-	6	42,9%	23	44,2%	46	55,4%	70	50,7%	65	57%	88	64,7%	298	55,5%
TOTAL	0	-	0	-	14	100%	52	100%	83	100%	138	100%	114	100%	136	100%	537	100%
TOTAL																		
APROVADO	0	-	0	-	8	57,1%	23	44,2%	29	34,9%	56	40,6%	45	39,5%	39	28,7%	200	37,2%
REPROVADO(I)	0	-	0	-	0	0%	4	7,7%	2	2,4%	3	2,2%	2	1,8%	4	2,9%	15	2,8%
REPROVADO(R)	0	-	0	-	0	0%	2	3,8%	6	7,2%	9	6,5%	2	1,8%	5	3,7%	24	4,5%
TRANCADO	0	-	0	-	6	42,9%	23	44,2%	46	55,4%	70	50,7%	65	57%	88	64,7%	298	55,5%
TOTAL	0	-	0	-	14	100%	52	100%	83	100%	138	100%	114	100%	136	100%	537	100%

Tabela 17: Avaliação da disciplina FIL002-HISTORIA DA FILOSOFIA MEDIEVAL entre os anos de 2010 e 2017

Situação	2010		2011		2012		2013		2014		2015		2016		2017		Total	
	Freq.	%	Freq.	%	Freq.	%	Freq.	%	Freq.	%	Freq.	%	Freq.	%	Freq.	%	Freq.	%
05007PD001 FILOSOFIA																		
APROVADO	29	44,6%	27	42,9%	32	41%	20	32,3%	30	40%	9	25%	18	47,4%	56	69,1%	221	44,4%
REPROVADO(I)	20	30,8%	8	12,7%	14	17,9%	22	35,5%	24	32%	16	44,4%	7	18,4%	3	3,7%	114	22,9%
REPROVADO(R)	5	7,7%	17	27%	12	15,4%	5	8,1%	11	14,7%	5	13,9%	5	13,2%	18	22,2%	78	15,7%
TRANCADO	11	16,9%	11	17,5%	20	25,6%	15	24,2%	10	13,3%	6	16,7%	8	21,1%	4	4,9%	85	17,1%
TOTAL	65	100%	63	100%	78	100%	62	100%	75	100%	36	100%	38	100%	81	100%	498	100%
05007PN002 FILOSOFIA																		
APROVADO	9	25%	10	25%	30	53,6%	9	20,5%	29	50,9%	13	38,2%	6	18,2%	63	81,8%	169	44,8%
REPROVADO(I)	10	27,8%	14	35%	6	10,7%	16	36,4%	11	19,3%	10	29,4%	6	18,2%	3	3,9%	76	20,2%
REPROVADO(R)	5	13,9%	3	7,5%	11	19,6%	15	34,1%	13	22,8%	0	0%	5	15,2%	6	7,8%	58	15,4%
TRANCADO	12	33,3%	13	32,5%	9	16,1%	4	9,1%	4	7%	11	32,4%	16	48,5%	5	6,5%	74	19,6%
TOTAL	36	100%	40	100%	56	100%	44	100%	57	100%	34	100%	33	100%	77	100%	377	100%
TOTAL																		
APROVADO	38	37,3%	37	35,9%	62	46,3%	30	27,8%	59	44,7%	24	31,6%	24	32,4%	119	75,3%	393	44,3%
REPROVADO(I)	30	29,4%	22	21,4%	20	14,9%	39	36,1%	35	26,5%	27	35,5%	13	17,6%	6	3,8%	192	21,6%
REPROVADO(R)	10	9,8%	20	19,4%	23	17,2%	20	18,5%	24	18,2%	5	6,6%	12	16,2%	24	15,2%	138	15,6%
TRANCADO	24	23,5%	24	23,3%	29	21,6%	19	17,6%	14	10,6%	20	26,3%	25	33,8%	9	5,7%	164	18,5%
TOTAL	102	100%	103	100%	134	100%	108	100%	132	100%	76	100%	74	100%	158	100%	887	100%

Tabela 18: Avaliação da disciplina FIL005-SEMINARIO EM FILOSOFIA GREGA entre os anos de 2010 e 2017

Situação	2010		2011		2012		2013		2014		2015		2016		2017		Total	
	Freq.	%	Freq.	%	Freq.	%	Freq.	%	Freq.	%	Freq.	%	Freq.	%	Freq.	%	Freq.	%
05007PD001 FILOSOFIA																		
APROVADO	38	64,4%	46	64,8%	18	40,9%	26	53,1%	25	49%	27	49,1%	26	52%	18	54,5%	224	54,4%
REPROVADO(I)	11	18,6%	13	18,3%	4	9,1%	11	22,4%	14	27,5%	12	21,8%	4	8%	6	18,2%	75	18,2%
REPROVADO(R)	1	1,7%	4	5,6%	9	20,5%	1	2%	2	3,9%	5	9,1%	4	8%	1	3%	27	6,6%
TRANCADO	9	15,3%	8	11,3%	13	29,5%	11	22,4%	10	19,6%	11	20%	16	32%	8	24,2%	86	20,9%
TOTAL	59	100%	71	100%	44	100%	49	100%	51	100%	55	100%	50	100%	33	100%	412	100%
TOTAL																		
APROVADO	38	64,4%	47	65,3%	18	39,1%	27	54%	26	50%	27	48,2%	29	54,7%	19	55,9%	231	54,7%
REPROVADO(I)	11	18,6%	13	18,1%	5	10,9%	11	22%	14	26,9%	12	21,4%	4	7,5%	6	17,6%	76	18%
REPROVADO(R)	1	1,7%	4	5,6%	9	19,6%	1	2%	2	3,8%	5	8,9%	4	7,5%	1	2,9%	27	6,4%
TRANCADO	9	15,3%	8	11,1%	14	30,4%	11	22%	10	19,2%	12	21,4%	16	30,2%	8	23,5%	88	20,9%
TOTAL	59	100%	72	100%	46	100%	50	100%	52	100%	56	100%	53	100%	34	100%	422	100%

Tabela 19: Avaliação da disciplina FIL020-ESTETICA entre os anos de 2010 e 2017

Situação	2010		2011		2012		2013		2014		2015		2016		2017		Total	
	Freq.	%	Freq.	%	Freq.	%	Freq.	%	Freq.	%	Freq.	%	Freq.	%	Freq.	%	Freq.	%
05007PD001 FILOSOFIA																		
APROVADO	21	44,7%	45	81,8%	33	82,5%	31	77,5%	35	79,5%	12	66,7%	24	58,5%	28	75,7%	229	71,1%
REPROVADO(I)	0	0%	2	3,6%	0	0%	0	0%	4	9,1%	1	5,6%	0	0%	5	13,5%	12	3,7%
REPROVADO(R)	11	23,4%	2	3,6%	3	7,5%	5	12,5%	2	4,5%	0	0%	7	17,1%	0	0%	30	9,3%
TRANCADO	15	31,9%	6	10,9%	4	10%	4	10%	3	6,8%	5	27,8%	10	24,4%	4	10,8%	51	15,8%
TOTAL	47	100%	55	100%	40	100%	40	100%	44	100%	18	100%	41	100%	37	100%	322	100%
05007PN002 FILOSOFIA																		
APROVADO	0	0%	20	58,8%	23	60,5%	27	79,4%	23	71,9%	38	82,6%	20	66,7%	16	51,6%	167	67,1%
REPROVADO(I)	0	0%	0	0%	0	0%	0	0%	0	0%	4	8,7%	0	0%	5	16,1%	9	3,6%
REPROVADO(R)	3	75%	7	20,6%	8	21,1%	4	11,8%	7	21,9%	0	0%	3	10%	2	6,5%	34	13,7%
TRANCADO	1	25%	7	20,6%	7	18,4%	3	8,8%	2	6,2%	4	8,7%	7	23,3%	8	25,8%	39	15,7%
TOTAL	4	100%	34	100%	38	100%	34	100%	32	100%	46	100%	30	100%	31	100%	249	100%
TOTAL																		
APROVADO	21	41,2%	66	72,5%	61	72,6%	70	74,5%	63	76,8%	58	78,4%	57	63,3%	53	67,1%	449	69,6%
REPROVADO(I)	0	0%	2	2,2%	0	0%	0	0%	4	4,9%	5	6,8%	0	0%	10	12,7%	21	3,3%
REPROVADO(R)	14	27,5%	10	11%	12	14,3%	12	12,8%	9	11%	1	1,4%	11	12,2%	2	2,5%	71	11%
TRANCADO	16	31,4%	13	14,3%	11	13,1%	12	12,8%	6	7,3%	10	13,5%	22	24,4%	14	17,7%	104	16,1%
TOTAL	51	100%	91	100%	84	100%	94	100%	82	100%	74	100%	90	100%	79	100%	645	100%

Tabela 20: Avaliação da disciplina FIL028-INTRODUCAO A FILOSOFIA: ETICA entre os anos de 2010 e 2017

Situação	2010		2011		2012		2013		2014		2015		2016		2017		Total	
	Freq.	%	Freq.	%	Freq.	%	Freq.	%	Freq.	%	Freq.	%	Freq.	%	Freq.	%	Freq.	%
02001PD001 CIÊNCIA DA COMPUTAÇÃO																		
APROVADO	0	-	3	75%	0	0%	0	-	0	-	2	100%	8	100%	10	76,9%	23	82,1%
REPROVADO(I)	0	-	0	0%	0	0%	0	-	0	-	0	0%	0	0%	0	0%	0	0%
REPROVADO(R)	0	-	0	0%	1	100%	0	-	0	-	0	0%	0	0%	1	7,7%	2	7,1%
TRANCADO	0	-	1	25%	0	0%	0	-	0	-	0	0%	0	0%	2	15,4%	3	10,7%
TOTAL	0	-	4	100%	1	100%	0	-	0	-	2	100%	8	100%	13	100%	28	100%
02003PD001 ESTATÍSTICA																		
APROVADO	0	0%	4	57,1%	12	75%	7	70%	10	76,9%	0	-	0	0%	5	71,4%	38	63,3%
REPROVADO(I)	2	66,7%	1	14,3%	1	6,2%	2	20%	1	7,7%	0	-	0	0%	2	28,6%	9	15%
REPROVADO(R)	0	0%	0	0%	0	0%	0	0%	0	0%	0	-	0	0%	0	0%	0	0%
TRANCADO	1	33,3%	2	28,6%	3	18,8%	1	10%	2	15,4%	0	-	4	100%	0	0%	13	21,7%
TOTAL	3	100%	7	100%	16	100%	10	100%	13	100%	0	-	4	100%	7	100%	60	100%
04003PD001 TURISMO																		
APROVADO	16	76,2%	15	65,2%	26	83,9%	23	69,7%	28	51,9%	31	56,4%	10	43,5%	10	58,8%	159	61,9%
REPROVADO(I)	2	9,5%	3	13%	3	9,7%	6	18,2%	7	13%	10	18,2%	4	17,4%	0	0%	35	13,6%
REPROVADO(R)	1	4,8%	0	0%	0	0%	1	3%	6	11,1%	2	3,6%	3	13%	3	17,6%	16	6,2%
TRANCADO	2	9,5%	5	21,7%	2	6,5%	3	9,1%	13	24,1%	12	21,8%	6	26,1%	4	23,5%	47	18,3%
TOTAL	21	100%	23	100%	31	100%	33	100%	54	100%	55	100%	23	100%	17	100%	257	100%
05003PN001 CIÊNCIAS SOCIOAMBIENTAIS																		
APROVADO	0	-	1	33,3%	2	100%	3	100%	2	22,2%	2	40%	4	50%	3	42,9%	17	45,9%
REPROVADO(I)	0	-	0	0%	0	0%	0	0%	1	11,1%	2	40%	0	0%	0	0%	3	8,1%
REPROVADO(R)	0	-	1	33,3%	0	0%	0	0%	2	22,2%	1	20%	1	12,5%	3	42,9%	8	21,6%
TRANCADO	0	-	1	33,3%	0	0%	0	0%	4	44,4%	0	0%	3	37,5%	1	14,3%	9	24,3%
TOTAL	0	-	3	100%	2	100%	3	100%	9	100%	5	100%	8	100%	7	100%	37	100%
05006PD001 COMUNICAÇÃO SOCIAL																		
APROVADO	2	66,7%	0	0%	1	50%	1	16,7%	1	20%	3	60%	5	71,4%	7	87,5%	20	48,8%
REPROVADO(I)	0	0%	2	40%	0	0%	2	33,3%	2	40%	1	20%	1	14,3%	0	0%	8	19,5%
REPROVADO(R)	0	0%	0	0%	0	0%	0	0%	0	0%	0	0%	0	0%	0	0%	0	0%
TRANCADO	1	33,3%	3	60%	1	50%	3	50%	2	40%	1	20%	1	14,3%	1	12,5%	13	31,7%
TOTAL	3	100%	5	100%	2	100%	6	100%	5	100%	5	100%	7	100%	8	100%	41	100%

Situação	2010		2011		2012		2013		2014		2015		2016		2017		Total	
	Freq.	%	Freq.	%	Freq.	%	Freq.	%	Freq.	%	Freq.	%	Freq.	%	Freq.	%	Freq.	%
05009PN002 HISTÓRIA																		
APROVADO	2	66,7%	0	-	0	0%	2	100%	0	-	0	-	0	-	0	0%	4	57,1%
REPROVADO(I)	0	0%	0	-	0	0%	0	0%	0	-	0	-	0	-	0	0%	0	0%
REPROVADO(R)	0	0%	0	-	0	0%	0	0%	0	-	0	-	0	-	0	0%	0	0%
TRANCADO	1	33,3%	0	-	1	100%	0	0%	0	-	0	-	0	-	1	100%	3	42,9%
TOTAL	3	100%	0	-	1	100%	2	100%	0	-	0	-	0	-	1	100%	7	100%
06001PN002 LETRAS																		
APROVADO	0	0%	0	-	0	0%	0	0%	0	-	1	33,3%	5	62,5%	3	42,9%	9	42,9%
REPROVADO(I)	1	100%	0	-	1	100%	0	0%	0	-	1	33,3%	0	0%	0	0%	3	14,3%
REPROVADO(R)	0	0%	0	-	0	0%	0	0%	0	-	0	0%	1	12,5%	2	28,6%	3	14,3%
TRANCADO	0	0%	0	-	0	0%	1	100%	0	-	1	33,3%	2	25%	2	28,6%	6	28,6%
TOTAL	1	100%	0	-	1	100%	1	100%	0	-	3	100%	8	100%	7	100%	21	100%
07004PN001 DANÇA																		
APROVADO	0	-	0	-	0	-	2	100%	0	0%	2	50%	1	50%	2	33,3%	7	38,9%
REPROVADO(I)	0	-	0	-	0	-	0	0%	1	25%	1	25%	0	0%	1	16,7%	3	16,7%
REPROVADO(R)	0	-	0	-	0	-	0	0%	0	0%	1	25%	1	50%	1	16,7%	3	16,7%
TRANCADO	0	-	0	-	0	-	0	0%	3	75%	0	0%	0	0%	2	33,3%	5	27,8%
TOTAL	0	-	0	-	0	-	2	100%	4	100%	4	100%	2	100%	6	100%	18	100%
07005PN001 DESIGN DE MODA																		
APROVADO	0	-	0	-	0	-	3	60%	8	72,7%	15	65,2%	14	77,8%	4	66,7%	44	69,8%
REPROVADO(I)	0	-	0	-	0	-	1	20%	2	18,2%	6	26,1%	1	5,6%	1	16,7%	11	17,5%
REPROVADO(R)	0	-	0	-	0	-	0	0%	0	0%	0	0%	1	5,6%	1	16,7%	2	3,2%
TRANCADO	0	-	0	-	0	-	1	20%	1	9,1%	2	8,7%	2	11,1%	0	0%	6	9,5%
TOTAL	0	-	0	-	0	-	5	100%	11	100%	23	100%	18	100%	6	100%	63	100%
10001PN001 ENGENHARIA DE CONTROLE E AUTOMAÇÃO																		
APROVADO	0	0%	0	-	0	0%	6	100%	6	85,7%	7	63,6%	16	88,9%	10	58,8%	45	73,8%
REPROVADO(I)	1	100%	0	-	0	0%	0	0%	0	0%	1	9,1%	0	0%	2	11,8%	4	6,6%
REPROVADO(R)	0	0%	0	-	0	0%	0	0%	0	0%	1	9,1%	1	5,6%	2	11,8%	4	6,6%
TRANCADO	0	0%	0	-	1	100%	0	0%	1	14,3%	2	18,2%	1	5,6%	3	17,6%	8	13,1%
TOTAL	1	100%	0	-	1	100%	6	100%	7	100%	11	100%	18	100%	17	100%	61	100%

Situação	2010		2011		2012		2013		2014		2015		2016		2017		Total	
	Freq.	%	Freq.	%	Freq.	%	Freq.	%	Freq.	%	Freq.	%	Freq.	%	Freq.	%	Freq.	%
10005PD001 ENGENHARIA CIVIL																		
APROVADO	22	81,5%	56	75,7%	36	83,7%	66	94,3%	20	87%	25	92,6%	34	94,4%	37	92,5%	296	87,1%
REPROVADO(I)	2	7,4%	7	9,5%	3	7%	1	1,4%	0	0%	1	3,7%	1	2,8%	0	0%	15	4,4%
REPROVADO(R)	0	0%	2	2,7%	0	0%	0	0%	1	4,3%	0	0%	1	2,8%	0	0%	4	1,2%
TRANCADO	3	11,1%	9	12,2%	4	9,3%	3	4,3%	2	8,7%	1	3,7%	0	0%	3	7,5%	25	7,4%
TOTAL	27	100%	74	100%	43	100%	70	100%	23	100%	27	100%	36	100%	40	100%	340	100%
10009PD001 ENGENHARIA ELÉTRICA																		
APROVADO	9	90%	1	100%	12	75%	2	40%	6	85,7%	10	76,9%	7	70%	3	75%	50	75,8%
REPROVADO(I)	1	10%	0	0%	1	6,2%	0	0%	1	14,3%	2	15,4%	1	10%	0	0%	6	9,1%
REPROVADO(R)	0	0%	0	0%	2	12,5%	0	0%	0	0%	0	0%	1	10%	0	0%	3	4,5%
TRANCADO	0	0%	0	0%	1	6,2%	3	60%	0	0%	1	7,7%	1	10%	1	25%	7	10,6%
TOTAL	10	100%	1	100%	16	100%	5	100%	7	100%	13	100%	10	100%	4	100%	66	100%
10010PD001 ENGENHARIA MECÂNICA																		
APROVADO	3	60%	3	100%	2	50%	3	100%	0	-	2	100%	0	-	2	100%	15	78,9%
REPROVADO(I)	2	40%	0	0%	0	0%	0	0%	0	-	0	0%	0	-	0	0%	2	10,5%
REPROVADO(R)	0	0%	0	0%	2	50%	0	0%	0	-	0	0%	0	-	0	0%	2	10,5%
TRANCADO	0	0%	0	0%	0	0%	0	0%	0	-	0	0%	0	-	0	0%	0	0%
TOTAL	5	100%	3	100%	4	100%	3	100%	0	-	2	100%	0	-	2	100%	19	100%
12002PN001 CIÊNCIAS CONTÁBEIS																		
APROVADO	1	100%	1	100%	0	-	0	-	0	-	2	100%	1	100%	0	-	5	100%
REPROVADO(I)	0	0%	0	0%	0	-	0	-	0	-	0	0%	0	0%	0	-	0	0%
REPROVADO(R)	0	0%	0	0%	0	-	0	-	0	-	0	0%	0	0%	0	-	0	0%
TRANCADO	0	0%	0	0%	0	-	0	-	0	-	0	0%	0	0%	0	-	0	0%
TOTAL	1	100%	1	100%	0	-	0	-	0	-	2	100%	1	100%	0	-	5	100%
12003PD001 CIÊNCIAS ECONÔMICAS																		
APROVADO	0	0%	6	60%	1	100%	1	33,3%	1	100%	0	0%	0	0%	0	-	9	42,9%
REPROVADO(I)	1	33,3%	2	20%	0	0%	1	33,3%	0	0%	0	0%	0	0%	0	-	4	19%
REPROVADO(R)	0	0%	1	10%	0	0%	0	0%	0	0%	0	0%	0	0%	0	-	1	4,8%
TRANCADO	2	66,7%	1	10%	0	0%	1	33,3%	0	0%	2	100%	1	100%	0	-	7	33,3%
TOTAL	3	100%	10	100%	1	100%	3	100%	1	100%	2	100%	1	100%	0	-	21	100%

Situação	2010		2011		2012		2013		2014		2015		2016		2017		Total	
	Freq.	%	Freq.	%	Freq.	%	Freq.	%	Freq.	%	Freq.	%	Freq.	%	Freq.	%	Freq.	%
15002PD001 DIREITO																		
APROVADO	196	96,1%	174	95,6%	185	97,9%	182	97,8%	155	89,6%	174	92,6%	179	90,9%	187	92,6%	1432	94,1%
REPROVADO(I)	2	1%	1	0,5%	2	1,1%	0	0%	6	3,5%	8	4,3%	4	2%	4	2%	27	1,8%
REPROVADO(R)	4	2%	1	0,5%	0	0%	2	1,1%	4	2,3%	1	0,5%	7	3,6%	3	1,5%	22	1,4%
TRANCADO	2	1%	6	3,3%	2	1,1%	2	1,1%	8	4,6%	5	2,7%	7	3,6%	8	4%	40	2,6%
TOTAL	204	100%	182	100%	189	100%	186	100%	173	100%	188	100%	197	100%	202	100%	1521	100%
15002PN002 DIREITO																		
APROVADO	172	96,1%	171	92,4%	154	91,7%	171	92,9%	145	77,5%	143	79%	168	81,6%	179	80,6%	1303	86,2%
REPROVADO(I)	1	0,6%	3	1,6%	5	3%	5	2,7%	8	4,3%	24	13,3%	13	6,3%	11	5%	70	4,6%
REPROVADO(R)	0	0%	3	1,6%	0	0%	1	0,5%	16	8,6%	3	1,7%	8	3,9%	14	6,3%	45	3%
TRANCADO	6	3,4%	8	4,3%	9	5,4%	7	3,8%	18	9,6%	11	6,1%	17	8,3%	18	8,1%	94	6,2%
TOTAL	179	100%	185	100%	168	100%	184	100%	187	100%	181	100%	206	100%	222	100%	1512	100%
18002PD001 FARMÁCIA																		
APROVADO	3	60%	1	33,3%	2	100%	3	75%	1	100%	2	66,7%	2	66,7%	1	25%	15	60%
REPROVADO(I)	0	0%	1	33,3%	0	0%	1	25%	0	0%	1	33,3%	0	0%	0	0%	3	12%
REPROVADO(R)	0	0%	0	0%	0	0%	0	0%	0	0%	0	0%	0	0%	1	25%	1	4%
TRANCADO	2	40%	1	33,3%	0	0%	0	0%	0	0%	0	0%	1	33,3%	2	50%	6	24%
TOTAL	5	100%	3	100%	2	100%	4	100%	1	100%	3	100%	3	100%	4	100%	25	100%
18002PN002 FARMÁCIA																		
APROVADO	0	-	0	-	0	-	3	75%	1	33,3%	1	100%	1	20%	1	33,3%	7	43,8%
REPROVADO(I)	0	-	0	-	0	-	0	0%	0	0%	0	0%	2	40%	1	33,3%	3	18,8%
REPROVADO(R)	0	-	0	-	0	-	1	25%	0	0%	0	0%	0	0%	0	0%	1	6,2%
TRANCADO	0	-	0	-	0	-	0	0%	2	66,7%	0	0%	2	40%	1	33,3%	5	31,2%
TOTAL	0	-	0	-	0	-	4	100%	3	100%	1	100%	5	100%	3	100%	16	100%
TOTAL																		
APROVADO	433	90,4%	440	86,6%	444	89,9%	486	90,3%	392	76,9%	446	78,9%	491	80,6%	486	80,2%	3618	84%
REPROVADO(I)	18	3,8%	21	4,1%	18	3,6%	20	3,7%	32	6,3%	66	11,7%	31	5,1%	24	4%	230	5,3%
REPROVADO(R)	5	1%	8	1,6%	5	1%	5	0,9%	29	5,7%	10	1,8%	26	4,3%	37	6,1%	125	2,9%
TRANCADO	23	4,8%	39	7,7%	27	5,5%	27	5%	57	11,2%	43	7,6%	61	10%	59	9,7%	336	7,8%
TOTAL	479	100%	508	100%	494	100%	538	100%	510	100%	565	100%	609	100%	606	100%	4309	100%

Tabela 21: Avaliação da disciplina FIL029-INTRODUCAO A FILOSOFIA: FILOSOFIA DA CIENCIA E EPISTEMOLOGIA entre os anos de 2010 e 2017

Situação	2010		2011		2012		2013		2014		2015		2016		2017		Total	
	Freq.	%	Freq.	%	Freq.	%	Freq.	%	Freq.	%	Freq.	%	Freq.	%	Freq.	%	Freq.	%
02004PD001 FÍSICA																		
APROVADO	0	-	2	100%	0	0%	3	100%	3	60%	3	60%	5	100%	2	50%	18	72%
REPROVADO(I)	0	-	0	0%	0	0%	0	0%	0	0%	1	20%	0	0%	0	0%	1	4%
REPROVADO(R)	0	-	0	0%	0	0%	0	0%	1	20%	0	0%	0	0%	1	25%	2	8%
TRANCADO	0	-	0	0%	1	100%	0	0%	1	20%	1	20%	0	0%	1	25%	4	16%
TOTAL	0	-	2	100%	1	100%	3	100%	5	100%	5	100%	5	100%	4	100%	25	100%
04001PD001 GEOGRAFIA																		
APROVADO	32	100%	34	91,9%	20	54,1%	0	-	1	100%	0	-	2	100%	0	-	89	81,7%
REPROVADO(I)	0	0%	0	0%	4	10,8%	0	-	0	0%	0	-	0	0%	0	-	4	3,7%
REPROVADO(R)	0	0%	3	8,1%	9	24,3%	0	-	0	0%	0	-	0	0%	0	-	12	11%
TRANCADO	0	0%	0	0%	4	10,8%	0	-	0	0%	0	-	0	0%	0	-	4	3,7%
TOTAL	32	100%	37	100%	37	100%	0	-	1	100%	0	-	2	100%	0	-	109	100%
04001PN002 GEOGRAFIA																		
APROVADO	28	84,8%	61	82,4%	0	0%	0	-	0	0%	0	0%	0	0%	1	100%	90	78,3%
REPROVADO(I)	1	3%	0	0%	1	50%	0	-	0	0%	2	100%	0	0%	0	0%	4	3,5%
REPROVADO(R)	1	3%	10	13,5%	0	0%	0	-	0	0%	0	0%	0	0%	0	0%	11	9,6%
TRANCADO	3	9,1%	3	4,1%	1	50%	0	-	1	100%	0	0%	2	100%	0	0%	10	8,7%
TOTAL	33	100%	74	100%	2	100%	0	-	1	100%	2	100%	2	100%	1	100%	115	100%
05003PN001 CIÊNCIAS SOCIOAMBIENTAIS																		
APROVADO	0	-	1	100%	0	-	3	60%	0	0%	0	0%	3	60%	0	0%	7	46,7%
REPROVADO(I)	0	-	0	0%	0	-	2	40%	0	0%	0	0%	0	0%	0	0%	2	13,3%
REPROVADO(R)	0	-	0	0%	0	-	0	0%	0	0%	1	100%	1	20%	1	50%	3	20%
TRANCADO	0	-	0	0%	0	-	0	0%	1	100%	0	0%	1	20%	1	50%	3	20%
TOTAL	0	-	1	100%	0	-	5	100%	1	100%	1	100%	5	100%	2	100%	15	100%
05006PD001 COMUNICAÇÃO SOCIAL																		
APROVADO	0	-	1	100%	0	-	0	-	1	100%	1	100%	2	100%	1	50%	6	85,7%
REPROVADO(I)	0	-	0	0%	0	-	0	-	0	0%	0	0%	0	0%	0	0%	0	0%
REPROVADO(R)	0	-	0	0%	0	-	0	-	0	0%	0	0%	0	0%	1	50%	1	14,3%
TRANCADO	0	-	0	0%	0	-	0	-	0	0%	0	0%	0	0%	0	0%	0	0%
TOTAL	0	-	1	100%	0	-	0	-	1	100%	1	100%	2	100%	2	100%	7	100%

Situação	2010		2011		2012		2013		2014		2015		2016		2017		Total	
	Freq.	%	Freq.	%	Freq.	%	Freq.	%	Freq.	%	Freq.	%	Freq.	%	Freq.	%	Freq.	%
05010PD001 PSICOLOGIA																		
APROVADO	116	89,9%	118	93,7%	111	80,4%	122	91%	95	77,9%	93	78,2%	120	92,3%	123	90,4%	898	86,8%
REPROVADO(I)	3	2,3%	0	0%	2	1,4%	6	4,5%	12	9,8%	14	11,8%	4	3,1%	2	1,5%	43	4,2%
REPROVADO(R)	7	5,4%	1	0,8%	16	11,6%	1	0,7%	5	4,1%	4	3,4%	3	2,3%	2	1,5%	39	3,8%
TRANCADO	3	2,3%	7	5,6%	9	6,5%	5	3,7%	10	8,2%	8	6,7%	3	2,3%	9	6,6%	54	5,2%
TOTAL	129	100%	126	100%	138	100%	134	100%	122	100%	119	100%	130	100%	136	100%	1034	100%
10001PN001 ENGENHARIA DE CONTROLE E AUTOMAÇÃO																		
APROVADO	0	-	1	100%	0	0%	2	66,7%	5	83,3%	2	50%	7	70%	9	75%	26	70,3%
REPROVADO(I)	0	-	0	0%	0	0%	0	0%	1	16,7%	0	0%	1	10%	0	0%	2	5,4%
REPROVADO(R)	0	-	0	0%	1	100%	0	0%	0	0%	0	0%	1	10%	2	16,7%	4	10,8%
TRANCADO	0	-	0	0%	0	0%	1	33,3%	0	0%	2	50%	1	10%	1	8,3%	5	13,5%
TOTAL	0	-	1	100%	1	100%	3	100%	6	100%	4	100%	10	100%	12	100%	37	100%
10003PD001 ENGENHARIA AEROESPACIAL																		
APROVADO	33	78,6%	53	91,4%	51	86,4%	42	95,5%	47	82,5%	49	90,7%	36	70,6%	45	75%	356	83,8%
REPROVADO(I)	3	7,1%	4	6,9%	0	0%	0	0%	6	10,5%	5	9,3%	7	13,7%	10	16,7%	35	8,2%
REPROVADO(R)	4	9,5%	0	0%	6	10,2%	0	0%	1	1,8%	0	0%	4	7,8%	0	0%	15	3,5%
TRANCADO	2	4,8%	1	1,7%	2	3,4%	2	4,5%	3	5,3%	0	0%	4	7,8%	5	8,3%	19	4,5%
TOTAL	42	100%	58	100%	59	100%	44	100%	57	100%	54	100%	51	100%	60	100%	425	100%
10005PD001 ENGENHARIA CIVIL																		
APROVADO	9	47,4%	8	66,7%	5	71,4%	6	60%	2	66,7%	6	100%	1	50%	2	100%	39	63,9%
REPROVADO(I)	0	0%	0	0%	0	0%	3	30%	0	0%	0	0%	0	0%	0	0%	3	4,9%
REPROVADO(R)	6	31,6%	3	25%	0	0%	1	10%	0	0%	0	0%	0	0%	0	0%	10	16,4%
TRANCADO	4	21,1%	1	8,3%	2	28,6%	0	0%	1	33,3%	0	0%	1	50%	0	0%	9	14,8%
TOTAL	19	100%	12	100%	7	100%	10	100%	3	100%	6	100%	2	100%	2	100%	61	100%
10009PD001 ENGENHARIA ELÉTRICA																		
APROVADO	4	66,7%	5	62,5%	4	40%	11	73,3%	5	100%	10	76,9%	3	50%	8	100%	50	70,4%
REPROVADO(I)	0	0%	1	12,5%	1	10%	3	20%	0	0%	1	7,7%	0	0%	0	0%	6	8,5%
REPROVADO(R)	1	16,7%	2	25%	3	30%	0	0%	0	0%	0	0%	2	33,3%	0	0%	8	11,3%
TRANCADO	1	16,7%	0	0%	2	20%	1	6,7%	0	0%	2	15,4%	1	16,7%	0	0%	7	9,9%
TOTAL	6	100%	8	100%	10	100%	15	100%	5	100%	13	100%	6	100%	8	100%	71	100%

Situação	2010		2011		2012		2013		2014		2015		2016		2017		Total	
	Freq.	%	Freq.	%	Freq.	%	Freq.	%	Freq.	%	Freq.	%	Freq.	%	Freq.	%	Freq.	%
10010PD001 ENGENHARIA MECÂNICA																		
APROVADO	2	50%	2	100%	1	33,3%	1	100%	2	100%	0	-	0	-	1	100%	9	69,2%
REPROVADO(I)	0	0%	0	0%	1	33,3%	0	0%	0	0%	0	-	0	-	0	0%	1	7,7%
REPROVADO(R)	0	0%	0	0%	1	33,3%	0	0%	0	0%	0	-	0	-	0	0%	1	7,7%
TRANCADO	2	50%	0	0%	0	0%	0	0%	0	0%	0	-	0	-	0	0%	2	15,4%
TOTAL	4	100%	2	100%	3	100%	1	100%	2	100%	0	-	0	-	1	100%	13	100%
12001PD001 ADMINISTRAÇÃO																		
APROVADO	49	87,5%	61	91%	34	65,4%	61	80,3%	31	54,4%	45	70,3%	44	68,8%	46	76,7%	371	74,8%
REPROVADO(I)	1	1,8%	1	1,5%	3	5,8%	2	2,6%	5	8,8%	11	17,2%	7	10,9%	2	3,3%	32	6,5%
REPROVADO(R)	4	7,1%	2	3%	12	23,1%	7	9,2%	13	22,8%	2	3,1%	4	6,2%	6	10%	50	10,1%
TRANCADO	2	3,6%	3	4,5%	3	5,8%	6	7,9%	8	14%	6	9,4%	9	14,1%	6	10%	43	8,7%
TOTAL	56	100%	67	100%	52	100%	76	100%	57	100%	64	100%	64	100%	60	100%	496	100%
12001PN002 ADMINISTRAÇÃO																		
APROVADO	44	97,8%	42	95,5%	42	84%	51	81%	31	59,6%	36	66,7%	20	40,8%	47	74,6%	313	74,5%
REPROVADO(I)	0	0%	2	4,5%	4	8%	10	15,9%	3	5,8%	4	7,4%	9	18,4%	3	4,8%	35	8,3%
REPROVADO(R)	1	2,2%	0	0%	1	2%	0	0%	15	28,8%	9	16,7%	16	32,7%	7	11,1%	49	11,7%
TRANCADO	0	0%	0	0%	3	6%	2	3,2%	3	5,8%	5	9,3%	4	8,2%	6	9,5%	23	5,5%
TOTAL	45	100%	44	100%	50	100%	63	100%	52	100%	54	100%	49	100%	63	100%	420	100%
12002PN001 CIÊNCIAS CONTÁBEIS																		
APROVADO	1	100%	0	-	0	-	0	-	0	-	0	-	0	-	1	100%	2	100%
REPROVADO(I)	0	0%	0	-	0	-	0	-	0	-	0	-	0	-	0	0%	0	0%
REPROVADO(R)	0	0%	0	-	0	-	0	-	0	-	0	-	0	-	0	0%	0	0%
TRANCADO	0	0%	0	-	0	-	0	-	0	-	0	-	0	-	0	0%	0	0%
TOTAL	1	100%	0	-	0	-	0	-	0	-	0	-	0	-	1	100%	2	100%
12003PD001 CIÊNCIAS ECONÔMICAS																		
APROVADO	1	33,3%	0	0%	2	100%	1	16,7%	1	50%	0	0%	0	-	0	-	5	27,8%
REPROVADO(I)	0	0%	1	25%	0	0%	1	16,7%	0	0%	0	0%	0	-	0	-	2	11,1%
REPROVADO(R)	0	0%	1	25%	0	0%	1	16,7%	0	0%	0	0%	0	-	0	-	2	11,1%
TRANCADO	2	66,7%	2	50%	0	0%	3	50%	1	50%	1	100%	0	-	0	-	9	50%
TOTAL	3	100%	4	100%	2	100%	6	100%	2	100%	1	100%	0	-	0	-	18	100%

Situação	2010		2011		2012		2013		2014		2015		2016		2017		Total	
	Freq.	%	Freq.	%	Freq.	%	Freq.	%	Freq.	%	Freq.	%	Freq.	%	Freq.	%	Freq.	%
13002PD001 BIBLIOTECONOMIA																		
APROVADO	0	-	0	-	0	-	0	-	1	50%	0	-	0	-	0	-	1	50%
REPROVADO(I)	0	-	0	-	0	-	0	-	1	50%	0	-	0	-	0	-	1	50%
REPROVADO(R)	0	-	0	-	0	-	0	-	0	0%	0	-	0	-	0	-	0	0%
TRANCADO	0	-	0	-	0	-	0	-	0	0%	0	-	0	-	0	-	0	0%
TOTAL	0	-	0	-	0	-	0	-	2	100%	0	-	0	-	0	-	2	100%
13002PN002 BIBLIOTECONOMIA																		
APROVADO	0	-	0	-	0	-	0	-	0	-	0	-	0	-	0	-	0	NaN%
REPROVADO(I)	0	-	0	-	0	-	0	-	0	-	0	-	0	-	0	-	0	NaN%
REPROVADO(R)	0	-	0	-	0	-	0	-	0	-	0	-	0	-	0	-	0	NaN%
TRANCADO	0	-	0	-	0	-	0	-	0	-	0	-	0	-	0	-	0	NaN%
TOTAL	0	-	0	-	0	-	0	-	0	-	0	-	0	-	0	-	0	NaN%
TOTAL																		
APROVADO	329	86,1%	409	88,3%	276	73,6%	313	82,8%	234	68,8%	257	74,9%	263	71,5%	302	80,7%	2383	78,8%
REPROVADO(I)	8	2,1%	10	2,2%	16	4,3%	30	7,9%	30	8,8%	41	12%	33	9%	17	4,5%	185	6,1%
REPROVADO(R)	25	6,5%	25	5,4%	50	13,3%	10	2,6%	39	11,5%	17	5%	34	9,2%	21	5,6%	221	7,3%
TRANCADO	20	5,2%	19	4,1%	33	8,8%	25	6,6%	37	10,9%	28	8,2%	38	10,3%	34	9,1%	234	7,7%
TOTAL	382	100%	463	100%	375	100%	378	100%	340	100%	343	100%	368	100%	374	100%	3023	100%

Tabela 22: Avaliação da disciplina FIL035-INTRODUCAO A FILOSOFIA: FILOSOFIA DAS CIENCIAS SOCIAIS entre os anos de 2010 e 2017

Situação	2010		2011		2012		2013		2014		2015		2016		2017		Total	
	Freq.	%	Freq.	%	Freq.	%	Freq.	%	Freq.	%	Freq.	%	Freq.	%	Freq.	%	Freq.	%
05001PN001 ANTROPOLOGIA																		
APROVADO	30	83,3%	36	85,7%	34	77,3%	44	83%	28	63,6%	37	82,2%	34	82,9%	35	83,3%	278	80,1%
REPROVADO(I)	1	2,8%	3	7,1%	6	13,6%	4	7,5%	6	13,6%	1	2,2%	4	9,8%	3	7,1%	28	8,1%
REPROVADO(R)	0	0%	1	2,4%	0	0%	2	3,8%	8	18,2%	3	6,7%	1	2,4%	0	0%	15	4,3%
TRANCADO	5	13,9%	2	4,8%	4	9,1%	3	5,7%	2	4,5%	4	8,9%	2	4,9%	4	9,5%	26	7,5%
TOTAL	36	100%	42	100%	44	100%	53	100%	44	100%	45	100%	41	100%	42	100%	347	100%
05002PD001 CIÊNCIAS SOCIAIS																		
APROVADO	76	83,5%	79	83,2%	73	84,9%	72	76,6%	42	49,4%	62	64,6%	71	71%	62	71,3%	537	73,2%
REPROVADO(I)	1	1,1%	8	8,4%	7	8,1%	7	7,4%	19	22,4%	17	17,7%	7	7%	0	0%	66	9%
REPROVADO(R)	6	6,6%	0	0%	1	1,2%	5	5,3%	6	7,1%	6	6,2%	10	10%	8	9,2%	42	5,7%
TRANCADO	8	8,8%	8	8,4%	5	5,8%	10	10,6%	18	21,2%	11	11,5%	12	12%	17	19,5%	89	12,1%
TOTAL	91	100%	95	100%	86	100%	94	100%	85	100%	96	100%	100	100%	87	100%	734	100%
TOTAL																		
APROVADO	106	83,5%	117	84,2%	108	82,4%	121	77,1%	70	54,3%	102	70,3%	111	72,5%	97	75,2%	832	75%
REPROVADO(I)	2	1,6%	11	7,9%	13	9,9%	11	7%	25	19,4%	18	12,4%	11	7,2%	3	2,3%	94	8,5%
REPROVADO(R)	6	4,7%	1	0,7%	1	0,8%	7	4,5%	14	10,9%	9	6,2%	12	7,8%	8	6,2%	58	5,2%
TRANCADO	13	10,2%	10	7,2%	9	6,9%	18	11,5%	20	15,5%	16	11%	19	12,4%	21	16,3%	126	11,4%
TOTAL	127	100%	139	100%	131	100%	157	100%	129	100%	145	100%	153	100%	129	100%	1110	100%

Tabela 23: Avaliação da disciplina FIL036-HISTORIA DA FILOSOFIA GREGA II entre os anos de 2010 e 2017

Situação	2010		2011		2012		2013		2014		2015		2016		2017		Total	
	Freq.	%	Freq.	%	Freq.	%	Freq.	%	Freq.	%	Freq.	%	Freq.	%	Freq.	%	Freq.	%
05007PD001 FILOSOFIA																		
APROVADO	30	54,5%	35	51,5%	31	54,4%	40	65,6%	17	50%	29	61,7%	22	44,9%	18	42,9%	222	53,8%
REPROVADO(I)	8	14,5%	11	16,2%	8	14%	9	14,8%	9	26,5%	3	6,4%	9	18,4%	12	28,6%	69	16,7%
REPROVADO(R)	8	14,5%	13	19,1%	9	15,8%	2	3,3%	3	8,8%	9	19,1%	2	4,1%	7	16,7%	53	12,8%
TRANCADO	9	16,4%	9	13,2%	9	15,8%	10	16,4%	5	14,7%	6	12,8%	16	32,7%	5	11,9%	69	16,7%
TOTAL	55	100%	68	100%	57	100%	61	100%	34	100%	47	100%	49	100%	42	100%	413	100%
TOTAL																		
APROVADO	30	54,5%	36	52,2%	32	55,2%	44	66,7%	18	51,4%	29	61,7%	23	45,1%	19	44,2%	231	54,5%
REPROVADO(I)	8	14,5%	11	15,9%	8	13,8%	10	15,2%	9	25,7%	3	6,4%	9	17,6%	12	27,9%	70	16,5%
REPROVADO(R)	8	14,5%	13	18,8%	9	15,5%	2	3%	3	8,6%	9	19,1%	2	3,9%	7	16,3%	53	12,5%
TRANCADO	9	16,4%	9	13%	9	15,5%	10	15,2%	5	14,3%	6	12,8%	17	33,3%	5	11,6%	70	16,5%
TOTAL	55	100%	69	100%	58	100%	66	100%	35	100%	47	100%	51	100%	43	100%	424	100%

Tabela 24: Avaliação da disciplina FIL049-TOPICOS EM FILOSOFIA II entre os anos de 2010 e 2017

Situação	2010		2011		2012		2013		2014		2015		2016		2017		Total	
	Freq.	%	Freq.	%	Freq.	%	Freq.	%	Freq.	%	Freq.	%	Freq.	%	Freq.	%	Freq.	%
05002PD001 CIÊNCIAS SOCIAIS																		
APROVADO	0	0%	0	-	6	85,7%	1	50%	3	50%	1	50%	0	-	1	100%	12	63,2%
REPROVADO(I)	1	100%	0	-	0	0%	0	0%	1	16,7%	0	0%	0	-	0	0%	2	10,5%
REPROVADO(R)	0	0%	0	-	0	0%	0	0%	0	0%	0	0%	0	-	0	0%	0	0%
TRANCADO	0	0%	0	-	1	14,3%	1	50%	2	33,3%	1	50%	0	-	0	0%	5	26,3%
TOTAL	1	100%	0	-	7	100%	2	100%	6	100%	2	100%	0	-	1	100%	19	100%
05007PD001 FILOSOFIA																		
APROVADO	70	78,7%	64	84,2%	98	73,7%	120	78,4%	76	70,4%	51	65,4%	56	82,4%	33	75%	568	75,8%
REPROVADO(I)	2	2,2%	4	5,3%	9	6,8%	11	7,2%	11	10,2%	9	11,5%	1	1,5%	5	11,4%	52	6,9%
REPROVADO(R)	4	4,5%	4	5,3%	5	3,8%	4	2,6%	8	7,4%	1	1,3%	2	2,9%	0	0%	28	3,7%
TRANCADO	13	14,6%	4	5,3%	21	15,8%	18	11,8%	13	12%	17	21,8%	9	13,2%	6	13,6%	101	13,5%
TOTAL	89	100%	76	100%	133	100%	153	100%	108	100%	78	100%	68	100%	44	100%	749	100%
05007PN002 FILOSOFIA																		
APROVADO	1	50%	5	71,4%	27	71,1%	54	84,4%	57	86,4%	45	78,9%	38	88,4%	38	66,7%	265	79,3%
REPROVADO(I)	0	0%	1	14,3%	5	13,2%	3	4,7%	3	4,5%	3	5,3%	2	4,7%	4	7%	21	6,3%
REPROVADO(R)	0	0%	1	14,3%	1	2,6%	1	1,6%	3	4,5%	1	1,8%	0	0%	3	5,3%	10	3%
TRANCADO	1	50%	0	0%	5	13,2%	6	9,4%	3	4,5%	8	14%	3	7%	12	21,1%	38	11,4%
TOTAL	2	100%	7	100%	38	100%	64	100%	66	100%	57	100%	43	100%	57	100%	334	100%
05010PD001 PSICOLOGIA																		
APROVADO	0	0%	4	33,3%	5	55,6%	5	83,3%	9	100%	3	75%	1	100%	0	-	27	64,3%
REPROVADO(I)	0	0%	3	25%	1	11,1%	0	0%	0	0%	0	0%	0	0%	0	-	4	9,5%
REPROVADO(R)	0	0%	1	8,3%	1	11,1%	0	0%	0	0%	0	0%	0	0%	0	-	2	4,8%
TRANCADO	1	100%	4	33,3%	2	22,2%	1	16,7%	0	0%	1	25%	0	0%	0	-	9	21,4%
TOTAL	1	100%	12	100%	9	100%	6	100%	9	100%	4	100%	1	100%	0	-	42	100%
TOTAL																		
APROVADO	74	72,5%	83	76,1%	156	69%	187	77,6%	157	75,5%	102	70,8%	98	83,8%	78	72,2%	935	74,5%
REPROVADO(I)	5	4,9%	9	8,3%	21	9,3%	15	6,2%	15	7,2%	12	8,3%	3	2,6%	9	8,3%	89	7,1%
REPROVADO(R)	4	3,9%	6	5,5%	8	3,5%	6	2,5%	12	5,8%	2	1,4%	2	1,7%	3	2,8%	43	3,4%
TRANCADO	19	18,6%	11	10,1%	41	18,1%	33	13,7%	24	11,5%	28	19,4%	14	12%	18	16,7%	188	15%
TOTAL	102	100%	109	100%	226	100%	241	100%	208	100%	144	100%	117	100%	108	100%	1255	100%

Tabela 25: Avaliação da disciplina FIL062-HISTORIA DA FILOSOFIA GREGA entre os anos de 2010 e 2017

Situação	2010		2011		2012		2013		2014		2015		2016		2017		Total	
	Freq.	%	Freq.	%	Freq.	%	Freq.	%	Freq.	%	Freq.	%	Freq.	%	Freq.	%	Freq.	%
05007PN002 FILOSOFIA																		
APROVADO	21	52,5%	11	22,9%	45	60,8%	31	53,4%	42	76,4%	16	31,4%	20	29,9%	22	44,9%	208	47,1%
REPROVADO(I)	3	7,5%	13	27,1%	9	12,2%	19	32,8%	2	3,6%	19	37,3%	9	13,4%	1	2%	75	17%
REPROVADO(R)	7	17,5%	17	35,4%	12	16,2%	3	5,2%	3	5,5%	4	7,8%	25	37,3%	18	36,7%	89	20,1%
TRANCADO	9	22,5%	7	14,6%	8	10,8%	5	8,6%	8	14,5%	12	23,5%	13	19,4%	8	16,3%	70	15,8%
TOTAL	40	100%	48	100%	74	100%	58	100%	55	100%	51	100%	67	100%	49	100%	442	100%
TOTAL																		
APROVADO	21	52,5%	11	22,9%	45	60,8%	31	53,4%	44	75,9%	16	31,4%	21	30,4%	24	43,6%	213	47%
REPROVADO(I)	3	7,5%	13	27,1%	9	12,2%	19	32,8%	3	5,2%	19	37,3%	9	13%	2	3,6%	77	17%
REPROVADO(R)	7	17,5%	17	35,4%	12	16,2%	3	5,2%	3	5,2%	4	7,8%	26	37,7%	19	34,5%	91	20,1%
TRANCADO	9	22,5%	7	14,6%	8	10,8%	5	8,6%	8	13,8%	12	23,5%	13	18,8%	10	18,2%	72	15,9%
TOTAL	40	100%	48	100%	74	100%	58	100%	58	100%	51	100%	69	100%	55	100%	453	100%

Tabela 26: Avaliação da disciplina FIL063-LOGICA entre os anos de 2010 e 2017

Situação	2010		2011		2012		2013		2014		2015		2016		2017		Total	
	Freq.	%	Freq.	%	Freq.	%	Freq.	%	Freq.	%	Freq.	%	Freq.	%	Freq.	%	Freq.	%
05007PN002 FILOSOFIA																		
APROVADO	20	51,3%	17	38,6%	21	35,6%	32	50,8%	21	31,3%	26	52%	26	44,1%	21	40,4%	184	42,5%
REPROVADO(I)	4	10,3%	0	0%	0	0%	0	0%	0	0%	12	24%	0	0%	1	1,9%	17	3,9%
REPROVADO(R)	6	15,4%	16	36,4%	22	37,3%	22	34,9%	33	49,3%	0	0%	14	23,7%	16	30,8%	129	29,8%
TRANCADO	9	23,1%	11	25%	16	27,1%	9	14,3%	13	19,4%	12	24%	19	32,2%	14	26,9%	103	23,8%
TOTAL	39	100%	44	100%	59	100%	63	100%	67	100%	50	100%	59	100%	52	100%	433	100%
TOTAL																		
APROVADO	20	51,3%	17	37%	21	35,6%	32	50,8%	26	34,2%	32	56,1%	26	44,1%	21	40,4%	195	43,2%
REPROVADO(I)	4	10,3%	0	0%	0	0%	0	0%	0	0%	12	21,1%	0	0%	1	1,9%	17	3,8%
REPROVADO(R)	6	15,4%	16	34,8%	22	37,3%	22	34,9%	34	44,7%	0	0%	14	23,7%	16	30,8%	130	28,8%
TRANCADO	9	23,1%	13	28,3%	16	27,1%	9	14,3%	16	21,1%	13	22,8%	19	32,2%	14	26,9%	109	24,2%
TOTAL	39	100%	46	100%	59	100%	63	100%	76	100%	57	100%	59	100%	52	100%	451	100%

Tabela 27: Avaliação da disciplina FIL068-PRATICA DE PESQUISA entre os anos de 2010 e 2017

Situação	2010		2011		2012		2013		2014		2015		2016		2017		Total	
	Freq.	%	Freq.	%	Freq.	%	Freq.	%	Freq.	%	Freq.	%	Freq.	%	Freq.	%	Freq.	%
05007PD001 FILOSOFIA																		
APROVADO	1	100%	2	66,7%	0	0%	2	50%	1	50%	1	100%	3	60%	4	80%	14	63,6%
REPROVADO(I)	0	0%	0	0%	0	0%	0	0%	0	0%	0	0%	0	0%	1	20%	1	4,5%
REPROVADO(R)	0	0%	0	0%	1	100%	1	25%	1	50%	0	0%	0	0%	0	0%	3	13,6%
TRANCADO	0	0%	1	33,3%	0	0%	1	25%	0	0%	0	0%	2	40%	0	0%	4	18,2%
TOTAL	1	100%	3	100%	1	100%	4	100%	2	100%	1	100%	5	100%	5	100%	22	100%
05007PN002 FILOSOFIA																		
APROVADO	43	65,2%	65	59,6%	121	67,2%	129	67,9%	186	73,8%	172	69,6%	183	62,7%	197	67%	1096	67,2%
REPROVADO(I)	0	0%	4	3,7%	12	6,7%	13	6,8%	9	3,6%	16	6,5%	15	5,1%	13	4,4%	82	5%
REPROVADO(R)	6	9,1%	20	18,3%	24	13,3%	29	15,3%	24	9,5%	35	14,2%	22	7,5%	38	12,9%	198	12,1%
TRANCADO	17	25,8%	20	18,3%	23	12,8%	19	10%	33	13,1%	24	9,7%	72	24,7%	46	15,6%	254	15,6%
TOTAL	66	100%	109	100%	180	100%	190	100%	252	100%	247	100%	292	100%	294	100%	1630	100%
TOTAL																		
APROVADO	44	65,7%	67	59,8%	121	66,9%	131	67,5%	187	73,6%	179	70,5%	187	62,1%	202	67,1%	1118	67,2%
REPROVADO(I)	0	0%	4	3,6%	12	6,6%	13	6,7%	9	3,5%	16	6,3%	15	5%	14	4,7%	83	5%
REPROVADO(R)	6	9%	20	17,9%	25	13,8%	30	15,5%	25	9,8%	35	13,8%	23	7,6%	39	13%	203	12,2%
TRANCADO	17	25,4%	21	18,8%	23	12,7%	20	10,3%	33	13%	24	9,4%	76	25,2%	46	15,3%	260	15,6%
TOTAL	67	100%	112	100%	181	100%	194	100%	254	100%	254	100%	301	100%	301	100%	1664	100%

Tabela 28: Avaliação da disciplina FIL115-TEORIA DO CONHECIMENTO entre os anos de 2010 e 2017

Situação	2010		2011		2012		2013		2014		2015		2016		2017		Total	
	Freq.	%	Freq.	%	Freq.	%	Freq.	%	Freq.	%	Freq.	%	Freq.	%	Freq.	%	Freq.	%
05007PD001 FILOSOFIA																		
APROVADO	33	78,6%	32	58,2%	22	42,3%	24	48%	23	45,1%	19	42,2%	23	41,1%	29	58%	205	51,1%
REPROVADO(I)	0	0%	10	18,2%	9	17,3%	11	22%	15	29,4%	12	26,7%	18	32,1%	11	22%	86	21,4%
REPROVADO(R)	4	9,5%	3	5,5%	7	13,5%	7	14%	8	15,7%	5	11,1%	6	10,7%	5	10%	45	11,2%
TRANCADO	5	11,9%	10	18,2%	14	26,9%	8	16%	5	9,8%	9	20%	9	16,1%	5	10%	65	16,2%
TOTAL	42	100%	55	100%	52	100%	50	100%	51	100%	45	100%	56	100%	50	100%	401	100%
05007PN002 FILOSOFIA																		
APROVADO	0	-	16	72,7%	16	72,7%	20	58,8%	22	64,7%	29	65,9%	29	64,4%	10	34,5%	142	61,7%
REPROVADO(I)	0	-	0	0%	0	0%	2	5,9%	5	14,7%	10	22,7%	2	4,4%	1	3,4%	20	8,7%
REPROVADO(R)	0	-	3	13,6%	5	22,7%	4	11,8%	3	8,8%	0	0%	0	0%	8	27,6%	23	10%
TRANCADO	0	-	3	13,6%	1	4,5%	8	23,5%	4	11,8%	5	11,4%	14	31,1%	10	34,5%	45	19,6%
TOTAL	0	-	22	100%	22	100%	34	100%	34	100%	44	100%	45	100%	29	100%	230	100%
TOTAL																		
APROVADO	34	75,6%	52	60,5%	48	54,5%	46	52,9%	47	52,8%	50	50,5%	58	52,7%	44	48,4%	379	54,5%
REPROVADO(I)	0	0%	11	12,8%	9	10,2%	13	14,9%	20	22,5%	23	23,2%	21	19,1%	12	13,2%	109	15,7%
REPROVADO(R)	4	8,9%	7	8,1%	15	17%	11	12,6%	11	12,4%	7	7,1%	6	5,5%	14	15,4%	75	10,8%
TRANCADO	7	15,6%	16	18,6%	16	18,2%	17	19,5%	11	12,4%	19	19,2%	25	22,7%	21	23,1%	132	19%
TOTAL	45	100%	86	100%	88	100%	87	100%	89	100%	99	100%	110	100%	91	100%	695	100%

Tabela 29: Avaliação da disciplina FIL159-LOGICA I entre os anos de 2010 e 2017

Situação	2010		2011		2012		2013		2014		2015		2016		2017		Total	
	Freq.	%	Freq.	%	Freq.	%	Freq.	%	Freq.	%	Freq.	%	Freq.	%	Freq.	%	Freq.	%
05007PD001 FILOSOFIA																		
APROVADO	27	51,9%	29	43,3%	24	36,4%	53	81,5%	36	61%	47	74,6%	35	74,5%	29	61,7%	280	60,1%
REPROVADO(I)	12	23,1%	0	0%	0	0%	5	7,7%	8	13,6%	8	12,7%	6	12,8%	0	0%	39	8,4%
REPROVADO(R)	12	23,1%	19	28,4%	21	31,8%	2	3,1%	6	10,2%	0	0%	1	2,1%	15	31,9%	76	16,3%
TRANCADO	1	1,9%	19	28,4%	21	31,8%	5	7,7%	9	15,3%	8	12,7%	5	10,6%	3	6,4%	71	15,2%
TOTAL	52	100%	67	100%	66	100%	65	100%	59	100%	63	100%	47	100%	47	100%	466	100%
TOTAL																		
APROVADO	27	51,9%	29	43,3%	24	36,4%	53	80,3%	38	61,3%	48	72,7%	40	74,1%	31	57,4%	290	59,5%
REPROVADO(I)	12	23,1%	0	0%	0	0%	6	9,1%	8	12,9%	9	13,6%	7	13%	0	0%	42	8,6%
REPROVADO(R)	12	23,1%	19	28,4%	21	31,8%	2	3%	6	9,7%	1	1,5%	1	1,9%	19	35,2%	81	16,6%
TRANCADO	1	1,9%	19	28,4%	21	31,8%	5	7,6%	10	16,1%	8	12,1%	6	11,1%	4	7,4%	74	15,2%
TOTAL	52	100%	67	100%	66	100%	66	100%	62	100%	66	100%	54	100%	54	100%	487	100%

Tabela 30: Avaliação da disciplina FIL173-ETICA entre os anos de 2010 e 2017

Situação	2010		2011		2012		2013		2014		2015		2016		2017		Total	
	Freq.	%	Freq.	%	Freq.	%	Freq.	%	Freq.	%	Freq.	%	Freq.	%	Freq.	%	Freq.	%
05007PD001 FILOSOFIA																		
APROVADO	26	63,4%	35	68,6%	31	79,5%	21	61,8%	34	66,7%	6	33,3%	24	54,5%	23	74,2%	200	64,7%
REPROVADO(I)	3	7,3%	12	23,5%	3	7,7%	6	17,6%	6	11,8%	0	0%	5	11,4%	3	9,7%	38	12,3%
REPROVADO(R)	0	0%	0	0%	1	2,6%	3	8,8%	7	13,7%	8	44,4%	4	9,1%	1	3,2%	24	7,8%
TRANCADO	12	29,3%	4	7,8%	4	10,3%	4	11,8%	4	7,8%	4	22,2%	11	25%	4	12,9%	47	15,2%
TOTAL	41	100%	51	100%	39	100%	34	100%	51	100%	18	100%	44	100%	31	100%	309	100%
05007PN002 FILOSOFIA																		
APROVADO	1	25%	13	59,1%	20	51,3%	24	72,7%	20	58,8%	20	64,5%	26	61,9%	10	58,8%	134	60,4%
REPROVADO(I)	3	75%	4	18,2%	6	15,4%	2	6,1%	8	23,5%	0	0%	2	4,8%	3	17,6%	28	12,6%
REPROVADO(R)	0	0%	0	0%	2	5,1%	3	9,1%	3	8,8%	9	29%	4	9,5%	0	0%	21	9,5%
TRANCADO	0	0%	5	22,7%	11	28,2%	4	12,1%	3	8,8%	2	6,5%	10	23,8%	4	23,5%	39	17,6%
TOTAL	4	100%	22	100%	39	100%	33	100%	34	100%	31	100%	42	100%	17	100%	222	100%
10005PD001 ENGENHARIA CIVIL																		
APROVADO	0	0%	0	0%	0	-	0	0%	0	-	0	0%	5	71,4%	0	-	5	35,7%
REPROVADO(I)	0	0%	0	0%	0	-	0	0%	0	-	0	0%	0	0%	0	-	0	0%
REPROVADO(R)	1	100%	0	0%	0	-	0	0%	0	-	1	33,3%	0	0%	0	-	2	14,3%
TRANCADO	0	0%	2	100%	0	-	1	100%	0	-	2	66,7%	2	28,6%	0	-	7	50%
TOTAL	1	100%	2	100%	0	-	1	100%	0	-	3	100%	7	100%	0	-	14	100%
TOTAL																		
APROVADO	28	57,1%	53	65,4%	51	65,4%	49	67,1%	57	64%	30	52,6%	58	54,7%	36	66,7%	362	61,7%
REPROVADO(I)	7	14,3%	16	19,8%	9	11,5%	8	11%	14	15,7%	0	0%	9	8,5%	7	13%	70	11,9%
REPROVADO(R)	1	2%	0	0%	3	3,8%	6	8,2%	10	11,2%	19	33,3%	10	9,4%	2	3,7%	51	8,7%
TRANCADO	13	26,5%	12	14,8%	15	19,2%	10	13,7%	8	9%	8	14%	29	27,4%	9	16,7%	104	17,7%
TOTAL	49	100%	81	100%	78	100%	73	100%	89	100%	57	100%	106	100%	54	100%	587	100%

Tabela 31: Avaliação da disciplina FIL203-TOPICOS EM FILOSOFIA CONTEMPORANEA entre os anos de 2010 e 2017

Situação	2010		2011		2012		2013		2014		2015		2016		2017		Total	
	Freq.	%	Freq.	%	Freq.	%	Freq.	%	Freq.	%	Freq.	%	Freq.	%	Freq.	%	Freq.	%
05002PD001 CIÊNCIAS SOCIAIS																		
APROVADO	5	83,3%	0	0%	0	-	2	100%	2	100%	0	-	4	66,7%	0	0%	13	72,2%
REPROVADO(I)	0	0%	0	0%	0	-	0	0%	0	0%	0	-	0	0%	0	0%	0	0%
REPROVADO(R)	0	0%	1	100%	0	-	0	0%	0	0%	0	-	0	0%	0	0%	1	5,6%
TRANCADO	1	16,7%	0	0%	0	-	0	0%	0	0%	0	-	2	33,3%	1	100%	4	22,2%
TOTAL	6	100%	1	100%	0	-	2	100%	2	100%	0	-	6	100%	1	100%	18	100%
05007PD001 FILOSOFIA																		
APROVADO	59	78,7%	18	62,1%	36	67,9%	52	51%	28	50%	12	80%	44	66,7%	25	83,3%	274	64,3%
REPROVADO(I)	1	1,3%	3	10,3%	2	3,8%	4	3,9%	7	12,5%	2	13,3%	5	7,6%	2	6,7%	26	6,1%
REPROVADO(R)	6	8%	0	0%	4	7,5%	24	23,5%	6	10,7%	0	0%	5	7,6%	1	3,3%	46	10,8%
TRANCADO	9	12%	8	27,6%	11	20,8%	22	21,6%	15	26,8%	1	6,7%	12	18,2%	2	6,7%	80	18,8%
TOTAL	75	100%	29	100%	53	100%	102	100%	56	100%	15	100%	66	100%	30	100%	426	100%
05007PN002 FILOSOFIA																		
APROVADO	2	50%	1	50%	14	63,6%	13	54,2%	51	63%	3	100%	54	73%	51	83,6%	189	69,7%
REPROVADO(I)	0	0%	0	0%	1	4,5%	1	4,2%	4	4,9%	0	0%	1	1,4%	0	0%	7	2,6%
REPROVADO(R)	2	50%	0	0%	4	18,2%	2	8,3%	18	22,2%	0	0%	5	6,8%	6	9,8%	37	13,7%
TRANCADO	0	0%	1	50%	3	13,6%	8	33,3%	8	9,9%	0	0%	14	18,9%	4	6,6%	38	14%
TOTAL	4	100%	2	100%	22	100%	24	100%	81	100%	3	100%	74	100%	61	100%	271	100%
05010PD001 PSICOLOGIA																		
APROVADO	6	100%	0	-	3	75%	0	0%	5	62,5%	1	100%	0	-	2	100%	17	73,9%
REPROVADO(I)	0	0%	0	-	0	0%	0	0%	1	12,5%	0	0%	0	-	0	0%	1	4,3%
REPROVADO(R)	0	0%	0	-	0	0%	1	50%	1	12,5%	0	0%	0	-	0	0%	2	8,7%
TRANCADO	0	0%	0	-	1	25%	1	50%	1	12,5%	0	0%	0	-	0	0%	3	13%
TOTAL	6	100%	0	-	4	100%	2	100%	8	100%	1	100%	0	-	2	100%	23	100%
TOTAL																		
APROVADO	77	79,4%	24	60%	59	64,8%	75	53,2%	89	58,2%	18	78,3%	110	65,1%	81	81,8%	533	65,6%
REPROVADO(I)	1	1%	3	7,5%	3	3,3%	6	4,3%	13	8,5%	3	13%	9	5,3%	2	2%	40	4,9%
REPROVADO(R)	8	8,2%	1	2,5%	9	9,9%	28	19,9%	26	17%	0	0%	15	8,9%	7	7,1%	94	11,6%
TRANCADO	11	11,3%	12	30%	20	22%	32	22,7%	25	16,3%	2	8,7%	35	20,7%	9	9,1%	146	18%
TOTAL	97	100%	40	100%	91	100%	141	100%	153	100%	23	100%	169	100%	99	100%	813	100%

Tabela 32: Avaliação da disciplina HIS039-INTRODUCAO A HISTORIA DA CULTURA entre os anos de 2010 e 2017

Situação	2010		2011		2012		2013		2014		2015		2016		2017		Total	
	Freq.	%	Freq.	%	Freq.	%	Freq.	%	Freq.	%	Freq.	%	Freq.	%	Freq.	%	Freq.	%
05006PD001 COMUNICAÇÃO SOCIAL																		
APROVADO	5	62,5%	21	61,8%	11	36,7%	8	72,7%	7	53,8%	9	40,9%	7	63,6%	6	75%	74	54%
REPROVADO(I)	0	0%	0	0%	2	6,7%	0	0%	3	23,1%	5	22,7%	2	18,2%	1	12,5%	13	9,5%
REPROVADO(R)	1	12,5%	8	23,5%	0	0%	2	18,2%	0	0%	2	9,1%	1	9,1%	0	0%	14	10,2%
TRANCADO	2	25%	5	14,7%	17	56,7%	1	9,1%	3	23,1%	6	27,3%	1	9,1%	1	12,5%	36	26,3%
TOTAL	8	100%	34	100%	30	100%	11	100%	13	100%	22	100%	11	100%	8	100%	137	100%
05007PD001 FILOSOFIA																		
APROVADO	0	0%	3	60%	0	-	1	20%	4	57,1%	2	100%	2	66,7%	1	25%	13	48,1%
REPROVADO(I)	0	0%	0	0%	0	-	0	0%	1	14,3%	0	0%	0	0%	1	25%	2	7,4%
REPROVADO(R)	0	0%	0	0%	0	-	2	40%	0	0%	0	0%	1	33,3%	0	0%	3	11,1%
TRANCADO	1	100%	2	40%	0	-	2	40%	2	28,6%	0	0%	0	0%	2	50%	9	33,3%
TOTAL	1	100%	5	100%	0	-	5	100%	7	100%	2	100%	3	100%	4	100%	27	100%
05009PD001 HISTÓRIA																		
APROVADO	3	75%	1	25%	0	0%	0	0%	0	0%	1	100%	2	66,7%	0	0%	7	36,8%
REPROVADO(I)	0	0%	0	0%	0	0%	0	0%	0	0%	0	0%	0	0%	1	100%	1	5,3%
REPROVADO(R)	0	0%	1	25%	0	0%	1	25%	0	0%	0	0%	1	33,3%	0	0%	3	15,8%
TRANCADO	1	25%	2	50%	1	100%	3	75%	1	100%	0	0%	0	0%	0	0%	8	42,1%
TOTAL	4	100%	4	100%	1	100%	4	100%	1	100%	1	100%	3	100%	1	100%	19	100%
05010PD001 PSICOLOGIA																		
APROVADO	0	-	0	-	0	-	0	-	5	83,3%	4	57,1%	3	50%	1	100%	13	65%
REPROVADO(I)	0	-	0	-	0	-	0	-	0	0%	0	0%	0	0%	0	0%	0	0%
REPROVADO(R)	0	-	0	-	0	-	0	-	0	0%	0	0%	1	16,7%	0	0%	1	5%
TRANCADO	0	-	0	-	0	-	0	-	1	16,7%	3	42,9%	2	33,3%	0	0%	6	30%
TOTAL	0	-	0	-	0	-	0	-	6	100%	7	100%	6	100%	1	100%	20	100%
07005PN001 DESIGN DE MODA																		
APROVADO	0	0%	0	-	0	-	0	-	3	75%	5	71,4%	5	71,4%	5	83,3%	18	72%
REPROVADO(I)	0	0%	0	-	0	-	0	-	0	0%	1	14,3%	0	0%	1	16,7%	2	8%
REPROVADO(R)	1	100%	0	-	0	-	0	-	0	0%	1	14,3%	2	28,6%	0	0%	4	16%
TRANCADO	0	0%	0	-	0	-	0	-	1	25%	0	0%	0	0%	0	0%	1	4%
TOTAL	1	100%	0	-	0	-	0	-	4	100%	7	100%	7	100%	6	100%	25	100%

Situação	2010		2011		2012		2013		2014		2015		2016		2017		Total	
	Freq.	%	Freq.	%	Freq.	%	Freq.	%	Freq.	%	Freq.	%	Freq.	%	Freq.	%	Freq.	%
10005PD001 ENGENHARIA CIVIL																		
APROVADO	9	100%	10	90,9%	8	80%	20	95,2%	9	100%	2	50%	1	100%	3	100%	62	91,2%
REPROVADO(I)	0	0%	0	0%	2	20%	0	0%	0	0%	1	25%	0	0%	0	0%	3	4,4%
REPROVADO(R)	0	0%	0	0%	0	0%	0	0%	0	0%	0	0%	0	0%	0	0%	0	0%
TRANCADO	0	0%	1	9,1%	0	0%	1	4,8%	0	0%	1	25%	0	0%	0	0%	3	4,4%
TOTAL	9	100%	11	100%	10	100%	21	100%	9	100%	4	100%	1	100%	3	100%	68	100%
10009PD001 ENGENHARIA ELÉTRICA																		
APROVADO	10	66,7%	0	-	1	100%	8	80%	4	100%	2	33,3%	7	77,8%	12	92,3%	44	75,9%
REPROVADO(I)	0	0%	0	-	0	0%	1	10%	0	0%	1	16,7%	1	11,1%	0	0%	3	5,2%
REPROVADO(R)	4	26,7%	0	-	0	0%	0	0%	0	0%	0	0%	0	0%	0	0%	4	6,9%
TRANCADO	1	6,7%	0	-	0	0%	1	10%	0	0%	3	50%	1	11,1%	1	7,7%	7	12,1%
TOTAL	15	100%	0	-	1	100%	10	100%	4	100%	6	100%	9	100%	13	100%	58	100%
10010PD001 ENGENHARIA MECÂNICA																		
APROVADO	1	100%	3	100%	0	-	1	50%	0	-	0	-	0	-	0	-	5	83,3%
REPROVADO(I)	0	0%	0	0%	0	-	0	0%	0	-	0	-	0	-	0	-	0	0%
REPROVADO(R)	0	0%	0	0%	0	-	1	50%	0	-	0	-	0	-	0	-	1	16,7%
TRANCADO	0	0%	0	0%	0	-	0	0%	0	-	0	-	0	-	0	-	0	0%
TOTAL	1	100%	3	100%	0	-	2	100%	0	-	0	-	0	-	0	-	6	100%
10010PN002 ENGENHARIA MECÂNICA																		
APROVADO	1	20%	0	-	0	-	0	-	0	-	0	-	0	-	0	-	1	20%
REPROVADO(I)	0	0%	0	-	0	-	0	-	0	-	0	-	0	-	0	-	0	0%
REPROVADO(R)	4	80%	0	-	0	-	0	-	0	-	0	-	0	-	0	-	4	80%
TRANCADO	0	0%	0	-	0	-	0	-	0	-	0	-	0	-	0	-	0	0%
TOTAL	5	100%	0	-	0	-	0	-	0	-	0	-	0	-	0	-	5	100%
14006PD001 PEDAGOGIA																		
APROVADO	1	50%	2	66,7%	2	40%	0	0%	4	100%	1	100%	4	100%	0	0%	14	58,3%
REPROVADO(I)	0	0%	0	0%	0	0%	0	0%	0	0%	0	0%	0	0%	1	33,3%	1	4,2%
REPROVADO(R)	1	50%	1	33,3%	0	0%	0	0%	0	0%	0	0%	0	0%	0	0%	2	8,3%
TRANCADO	0	0%	0	0%	3	60%	2	100%	0	0%	0	0%	0	0%	2	66,7%	7	29,2%
TOTAL	2	100%	3	100%	5	100%	2	100%	4	100%	1	100%	4	100%	3	100%	24	100%

Situação	2010		2011		2012		2013		2014		2015		2016		2017		Total	
	Freq.	%	Freq.	%	Freq.	%	Freq.	%	Freq.	%	Freq.	%	Freq.	%	Freq.	%	Freq.	%
14006PN002 PEDAGOGIA																		
APROVADO	1	100%	1	33,3%	4	80%	3	75%	3	60%	1	50%	5	83,3%	1	50%	19	67,9%
REPROVADO(I)	0	0%	0	0%	1	20%	1	25%	0	0%	1	50%	0	0%	0	0%	3	10,7%
REPROVADO(R)	0	0%	0	0%	0	0%	0	0%	1	20%	0	0%	1	16,7%	0	0%	2	7,1%
TRANCADO	0	0%	2	66,7%	0	0%	0	0%	1	20%	0	0%	0	0%	1	50%	4	14,3%
TOTAL	1	100%	3	100%	5	100%	4	100%	5	100%	2	100%	6	100%	2	100%	28	100%
16002PD001 FONOAUDIOLOGIA																		
APROVADO	0	0%	3	50%	13	65%	21	100%	0	0%	7	100%	3	75%	8	88,9%	55	77,5%
REPROVADO(I)	0	0%	0	0%	2	10%	0	0%	0	0%	0	0%	0	0%	0	0%	2	2,8%
REPROVADO(R)	0	0%	0	0%	0	0%	0	0%	2	66,7%	0	0%	0	0%	0	0%	2	2,8%
TRANCADO	1	100%	3	50%	5	25%	0	0%	1	33,3%	0	0%	1	25%	1	11,1%	12	16,9%
TOTAL	1	100%	6	100%	20	100%	21	100%	3	100%	7	100%	4	100%	9	100%	71	100%
18002PD001 FARMÁCIA																		
APROVADO	2	100%	0	0%	0	-	3	75%	3	100%	2	100%	0	0%	2	100%	12	66,7%
REPROVADO(I)	0	0%	0	0%	0	-	0	0%	0	0%	0	0%	0	0%	0	0%	0	0%
REPROVADO(R)	0	0%	0	0%	0	-	0	0%	0	0%	0	0%	0	0%	0	0%	0	0%
TRANCADO	0	0%	3	100%	0	-	1	25%	0	0%	0	0%	2	100%	0	0%	6	33,3%
TOTAL	2	100%	3	100%	0	-	4	100%	3	100%	2	100%	2	100%	2	100%	18	100%
TOTAL																		
APROVADO	35	64,8%	45	61,6%	40	54,1%	67	77,9%	62	72,1%	57	62,6%	63	71,6%	63	68,5%	432	67,1%
REPROVADO(I)	0	0%	0	0%	8	10,8%	2	2,3%	9	10,5%	12	13,2%	4	4,5%	10	10,9%	45	7%
REPROVADO(R)	11	20,4%	10	13,7%	0	0%	6	7%	3	3,5%	5	5,5%	8	9,1%	0	0%	43	6,7%
TRANCADO	8	14,8%	18	24,7%	26	35,1%	11	12,8%	12	14%	17	18,7%	13	14,8%	19	20,7%	124	19,3%
TOTAL	54	100%	73	100%	74	100%	86	100%	86	100%	91	100%	88	100%	92	100%	644	100%

Tabela 33: Avaliação da disciplina HIS042-HISTORIA MEDIEVAL entre os anos de 2010 e 2017

Situação	2010		2011		2012		2013		2014		2015		2016		2017		Total	
	Freq.	%	Freq.	%	Freq.	%	Freq.	%	Freq.	%	Freq.	%	Freq.	%	Freq.	%	Freq.	%
05007PD001 FILOSOFIA																		
APROVADO	1	100%	3	100%	3	75%	1	100%	1	33,3%	1	100%	1	100%	0	-	11	78,6%
REPROVADO(I)	0	0%	0	0%	0	0%	0	0%	0	0%	0	0%	0	0%	0	-	0	0%
REPROVADO(R)	0	0%	0	0%	0	0%	0	0%	2	66,7%	0	0%	0	0%	0	-	2	14,3%
TRANCADO	0	0%	0	0%	1	25%	0	0%	0	0%	0	0%	0	0%	0	-	1	7,1%
TOTAL	1	100%	3	100%	4	100%	1	100%	3	100%	1	100%	1	100%	0	-	14	100%
05009PD001 HISTÓRIA																		
APROVADO	35	70%	49	83,1%	45	80,4%	36	75%	29	64,4%	33	78,6%	42	79,2%	44	86,3%	313	77,5%
REPROVADO(I)	2	4%	3	5,1%	4	7,1%	0	0%	0	0%	0	0%	0	0%	0	0%	9	2,2%
REPROVADO(R)	0	0%	1	1,7%	2	3,6%	5	10,4%	7	15,6%	5	11,9%	7	13,2%	5	9,8%	32	7,9%
TRANCADO	13	26%	6	10,2%	5	8,9%	7	14,6%	9	20%	4	9,5%	4	7,5%	2	3,9%	50	12,4%
TOTAL	50	100%	59	100%	56	100%	48	100%	45	100%	42	100%	53	100%	51	100%	404	100%
05009PN002 HISTÓRIA																		
APROVADO	44	88%	36	73,5%	25	58,1%	42	76,4%	29	61,7%	33	68,8%	23	48,9%	44	80%	276	70,1%
REPROVADO(I)	2	4%	2	4,1%	2	4,7%	0	0%	0	0%	0	0%	0	0%	0	0%	6	1,5%
REPROVADO(R)	0	0%	7	14,3%	0	0%	12	21,8%	15	31,9%	11	22,9%	7	14,9%	10	18,2%	62	15,7%
TRANCADO	4	8%	4	8,2%	16	37,2%	1	1,8%	3	6,4%	4	8,3%	17	36,2%	1	1,8%	50	12,7%
TOTAL	50	100%	49	100%	43	100%	55	100%	47	100%	48	100%	47	100%	55	100%	394	100%
TOTAL																		
APROVADO	81	78,6%	96	76,8%	74	71,2%	83	76,9%	61	61,6%	69	73,4%	69	62,7%	90	83,3%	623	73,2%
REPROVADO(I)	5	4,9%	9	7,2%	6	5,8%	0	0%	0	0%	0	0%	0	0%	0	0%	20	2,4%
REPROVADO(R)	0	0%	8	6,4%	2	1,9%	17	15,7%	26	26,3%	16	17%	16	14,5%	15	13,9%	100	11,8%
TRANCADO	17	16,5%	12	9,6%	22	21,2%	8	7,4%	12	12,1%	9	9,6%	25	22,7%	3	2,8%	108	12,7%
TOTAL	103	100%	125	100%	104	100%	108	100%	99	100%	94	100%	110	100%	108	100%	851	100%

Tabela 34: Avaliação da disciplina HIS043-HISTORIA DA CIENCIA E DA TECNICA entre os anos de 2010 e 2017

Situação	2010		2011		2012		2013		2014		2015		2016		2017		Total	
	Freq.	%	Freq.	%	Freq.	%	Freq.	%	Freq.	%	Freq.	%	Freq.	%	Freq.	%	Freq.	%
05003PN001 CIÊNCIAS SOCIOAMBIENTAIS																		
APROVADO	45	93,8%	44	89,8%	41	77,4%	44	75,9%	31	75,6%	29	76,3%	35	67,3%	30	62,5%	299	77,3%
REPROVADO(I)	1	2,1%	2	4,1%	5	9,4%	6	10,3%	6	14,6%	2	5,3%	7	13,5%	8	16,7%	37	9,6%
REPROVADO(R)	1	2,1%	2	4,1%	2	3,8%	5	8,6%	0	0%	4	10,5%	0	0%	0	0%	14	3,6%
TRANCADO	1	2,1%	1	2%	5	9,4%	3	5,2%	4	9,8%	3	7,9%	10	19,2%	10	20,8%	37	9,6%
TOTAL	48	100%	49	100%	53	100%	58	100%	41	100%	38	100%	52	100%	48	100%	387	100%
05007PD001 FILOSOFIA																		
APROVADO	3	60%	0	0%	1	100%	0	-	3	100%	2	100%	1	100%	3	60%	13	72,2%
REPROVADO(I)	0	0%	0	0%	0	0%	0	-	0	0%	0	0%	0	0%	1	20%	1	5,6%
REPROVADO(R)	1	20%	0	0%	0	0%	0	-	0	0%	0	0%	0	0%	0	0%	1	5,6%
TRANCADO	1	20%	1	100%	0	0%	0	-	0	0%	0	0%	0	0%	1	20%	3	16,7%
TOTAL	5	100%	1	100%	1	100%	0	-	3	100%	2	100%	1	100%	5	100%	18	100%
05009PD001 HISTÓRIA																		
APROVADO	5	71,4%	27	84,4%	34	87,2%	43	86%	35	89,7%	25	75,8%	35	81,4%	32	97%	236	85,5%
REPROVADO(I)	0	0%	0	0%	0	0%	5	10%	1	2,6%	3	9,1%	2	4,7%	1	3%	12	4,3%
REPROVADO(R)	1	14,3%	2	6,2%	0	0%	0	0%	0	0%	1	3%	0	0%	0	0%	4	1,4%
TRANCADO	1	14,3%	3	9,4%	5	12,8%	2	4%	3	7,7%	4	12,1%	6	14%	0	0%	24	8,7%
TOTAL	7	100%	32	100%	39	100%	50	100%	39	100%	33	100%	43	100%	33	100%	276	100%
05009PN002 HISTÓRIA																		
APROVADO	29	74,4%	37	78,7%	31	86,1%	39	81,2%	36	80%	41	91,1%	29	78,4%	29	85,3%	271	81,9%
REPROVADO(I)	0	0%	2	4,3%	2	5,6%	2	4,2%	0	0%	1	2,2%	2	5,4%	1	2,9%	10	3%
REPROVADO(R)	2	5,1%	0	0%	0	0%	0	0%	3	6,7%	0	0%	0	0%	1	2,9%	6	1,8%
TRANCADO	8	20,5%	8	17%	3	8,3%	7	14,6%	6	13,3%	3	6,7%	6	16,2%	3	8,8%	44	13,3%
TOTAL	39	100%	47	100%	36	100%	48	100%	45	100%	45	100%	37	100%	34	100%	331	100%
10005PD001 ENGENHARIA CIVIL																		
APROVADO	2	100%	3	50%	0	-	0	-	1	50%	4	100%	1	25%	2	28,6%	13	52%
REPROVADO(I)	0	0%	1	16,7%	0	-	0	-	0	0%	0	0%	2	50%	1	14,3%	4	16%
REPROVADO(R)	0	0%	0	0%	0	-	0	-	0	0%	0	0%	0	0%	0	0%	0	0%
TRANCADO	0	0%	2	33,3%	0	-	0	-	1	50%	0	0%	1	25%	4	57,1%	8	32%
TOTAL	2	100%	6	100%	0	-	0	-	2	100%	4	100%	4	100%	7	100%	25	100%

Situação	2010		2011		2012		2013		2014		2015		2016		2017		Total	
	Freq.	%	Freq.	%	Freq.	%	Freq.	%	Freq.	%	Freq.	%	Freq.	%	Freq.	%	Freq.	%
TOTAL																		
APROVADO	85	83,3%	114	80,9%	108	81,2%	126	80,3%	109	82%	109	80,7%	107	72,3%	100	74,1%	858	79,2%
REPROVADO(I)	1	1%	5	3,5%	8	6%	14	8,9%	7	5,3%	6	4,4%	13	8,8%	13	9,6%	67	6,2%
REPROVADO(R)	5	4,9%	4	2,8%	2	1,5%	5	3,2%	3	2,3%	6	4,4%	0	0%	1	0,7%	26	2,4%
TRANCADO	11	10,8%	18	12,8%	15	11,3%	12	7,6%	14	10,5%	14	10,4%	28	18,9%	21	15,6%	133	12,3%
TOTAL	102	100%	141	100%	133	100%	157	100%	133	100%	135	100%	148	100%	135	100%	1084	100%

Tabela 35: Avaliação da disciplina HIS098-TOPICOS EM HISTORIA II entre os anos de 2010 e 2017

Situação	2010		2011		2012		2013		2014		2015		2016		2017		Total	
	Freq.	%	Freq.	%	Freq.	%	Freq.	%	Freq.	%	Freq.	%	Freq.	%	Freq.	%	Freq.	%
05001PN001 ANTROPOLOGIA																		
APROVADO	0	-	0	0%	0	-	0	0%	3	50%	4	50%	4	50%	1	33,3%	12	40%
REPROVADO(I)	0	-	0	0%	0	-	0	0%	2	33,3%	0	0%	0	0%	1	33,3%	3	10%
REPROVADO(R)	0	-	0	0%	0	-	0	0%	0	0%	1	12,5%	0	0%	0	0%	1	3,3%
TRANCADO	0	-	3	100%	0	-	2	100%	1	16,7%	3	37,5%	4	50%	1	33,3%	14	46,7%
TOTAL	0	-	3	100%	0	-	2	100%	6	100%	8	100%	8	100%	3	100%	30	100%
05006PD001 COMUNICAÇÃO SOCIAL																		
APROVADO	0	-	0	0%	6	85,7%	2	66,7%	6	75%	9	90%	2	100%	0	-	25	75,8%
REPROVADO(I)	0	-	1	33,3%	0	0%	0	0%	1	12,5%	0	0%	0	0%	0	-	2	6,1%
REPROVADO(R)	0	-	0	0%	0	0%	0	0%	1	12,5%	0	0%	0	0%	0	-	1	3%
TRANCADO	0	-	2	66,7%	1	14,3%	1	33,3%	0	0%	1	10%	0	0%	0	-	5	15,2%
TOTAL	0	-	3	100%	7	100%	3	100%	8	100%	10	100%	2	100%	0	-	33	100%
05007PD001 FILOSOFIA																		
APROVADO	0	-	0	-	0	-	0	0%	8	66,7%	1	100%	2	100%	0	-	11	68,8%
REPROVADO(I)	0	-	0	-	0	-	1	100%	3	25%	0	0%	0	0%	0	-	4	25%
REPROVADO(R)	0	-	0	-	0	-	0	0%	1	8,3%	0	0%	0	0%	0	-	1	6,2%
TRANCADO	0	-	0	-	0	-	0	0%	0	0%	0	0%	0	0%	0	-	0	0%
TOTAL	0	-	0	-	0	-	1	100%	12	100%	1	100%	2	100%	0	-	16	100%
05009PD001 HISTÓRIA																		
APROVADO	0	-	9	56,2%	50	57,5%	41	53,9%	77	65,8%	86	81,9%	46	64,8%	7	53,8%	316	65,2%
REPROVADO(I)	0	-	1	6,2%	17	19,5%	12	15,8%	6	5,1%	0	0%	5	7%	0	0%	41	8,5%
REPROVADO(R)	0	-	0	0%	0	0%	0	0%	3	2,6%	5	4,8%	1	1,4%	0	0%	9	1,9%
TRANCADO	0	-	6	37,5%	20	23%	23	30,3%	31	26,5%	14	13,3%	19	26,8%	6	46,2%	119	24,5%
TOTAL	0	-	16	100%	87	100%	76	100%	117	100%	105	100%	71	100%	13	100%	485	100%
05009PN002 HISTÓRIA																		
APROVADO	0	-	12	63,2%	30	60%	29	69%	79	69,3%	51	73,9%	46	63%	4	57,1%	251	67,1%
REPROVADO(I)	0	-	2	10,5%	7	14%	4	9,5%	9	7,9%	1	1,4%	3	4,1%	2	28,6%	28	7,5%
REPROVADO(R)	0	-	0	0%	1	2%	2	4,8%	7	6,1%	7	10,1%	2	2,7%	0	0%	19	5,1%
TRANCADO	0	-	5	26,3%	12	24%	7	16,7%	19	16,7%	10	14,5%	22	30,1%	1	14,3%	76	20,3%
TOTAL	0	-	19	100%	50	100%	42	100%	114	100%	69	100%	73	100%	7	100%	374	100%

Situação	2010		2011		2012		2013		2014		2015		2016		2017		Total	
	Freq.	%	Freq.	%	Freq.	%	Freq.	%	Freq.	%	Freq.	%	Freq.	%	Freq.	%	Freq.	%
05010PD001 PSICOLOGIA																		
APROVADO	0	-	3	100%	0	0%	1	100%	2	100%	2	66,7%	5	100%	0	-	13	86,7%
REPROVADO(I)	0	-	0	0%	0	0%	0	0%	0	0%	0	0%	0	0%	0	-	0	0%
REPROVADO(R)	0	-	0	0%	0	0%	0	0%	0	0%	0	0%	0	0%	0	-	0	0%
TRANCADO	0	-	0	0%	1	100%	0	0%	0	0%	1	33,3%	0	0%	0	-	2	13,3%
TOTAL	0	-	3	100%	1	100%	1	100%	2	100%	3	100%	5	100%	0	-	15	100%
12005PN001 RELAÇÕES ECONÔMICAS INTERNACIONAIS																		
APROVADO	0	-	0	-	0	-	0	-	2	100%	7	58,3%	5	55,6%	3	75%	17	63%
REPROVADO(I)	0	-	0	-	0	-	0	-	0	0%	1	8,3%	0	0%	0	0%	1	3,7%
REPROVADO(R)	0	-	0	-	0	-	0	-	0	0%	1	8,3%	2	22,2%	0	0%	3	11,1%
TRANCADO	0	-	0	-	0	-	0	-	0	0%	3	25%	2	22,2%	1	25%	6	22,2%
TOTAL	0	-	0	-	0	-	0	-	2	100%	12	100%	9	100%	4	100%	27	100%
15002PD001 DIREITO																		
APROVADO	0	-	0	-	5	55,6%	0	0%	0	0%	3	100%	0	-	0	-	8	53,3%
REPROVADO(I)	0	-	0	-	0	0%	1	50%	0	0%	0	0%	0	-	0	-	1	6,7%
REPROVADO(R)	0	-	0	-	0	0%	0	0%	1	100%	0	0%	0	-	0	-	1	6,7%
TRANCADO	0	-	0	-	4	44,4%	1	50%	0	0%	0	0%	0	-	0	-	5	33,3%
TOTAL	0	-	0	-	9	100%	2	100%	1	100%	3	100%	0	-	0	-	15	100%
TOTAL																		
APROVADO	0	-	25	51%	100	59,5%	87	58,4%	186	67,9%	184	78,3%	126	65,3%	16	57,1%	724	66,1%
REPROVADO(I)	0	-	7	14,3%	27	16,1%	20	13,4%	21	7,7%	3	1,3%	8	4,1%	3	10,7%	89	8,1%
REPROVADO(R)	0	-	0	0%	1	0,6%	2	1,3%	13	4,7%	15	6,4%	7	3,6%	0	0%	38	3,5%
TRANCADO	0	-	17	34,7%	40	23,8%	40	26,8%	54	19,7%	33	14%	52	26,9%	9	32,1%	245	22,4%
TOTAL	0	-	49	100%	168	100%	149	100%	274	100%	235	100%	193	100%	28	100%	1096	100%

Tabela 36: Avaliação da disciplina HIS100-TOPICOS EM HISTORIA IV entre os anos de 2010 e 2017

Situação	2010		2011		2012		2013		2014		2015		2016		2017		Total	
	Freq.	%	Freq.	%	Freq.	%	Freq.	%	Freq.	%	Freq.	%	Freq.	%	Freq.	%	Freq.	%
04003PD001 TURISMO																		
APROVADO	3	37,5%	4	36,4%	3	75%	0	-	0	-	0	-	0	-	0	-	10	43,5%
REPROVADO(I)	5	62,5%	3	27,3%	0	0%	0	-	0	-	0	-	0	-	0	-	8	34,8%
REPROVADO(R)	0	0%	0	0%	0	0%	0	-	0	-	0	-	0	-	0	-	0	0%
TRANCADO	0	0%	4	36,4%	1	25%	0	-	0	-	0	-	0	-	0	-	5	21,7%
TOTAL	8	100%	11	100%	4	100%	0	-	0	-	0	-	0	-	0	-	23	100%
05001PN001 ANTROPOLOGIA																		
APROVADO	3	60%	3	23,1%	2	40%	1	33,3%	6	66,7%	10	83,3%	12	63,2%	17	47,2%	54	52,9%
REPROVADO(I)	0	0%	3	23,1%	0	0%	0	0%	1	11,1%	0	0%	1	5,3%	4	11,1%	9	8,8%
REPROVADO(R)	1	20%	0	0%	0	0%	1	33,3%	0	0%	0	0%	0	0%	0	0%	2	2%
TRANCADO	1	20%	7	53,8%	3	60%	1	33,3%	2	22,2%	2	16,7%	6	31,6%	15	41,7%	37	36,3%
TOTAL	5	100%	13	100%	5	100%	3	100%	9	100%	12	100%	19	100%	36	100%	102	100%
05002PD001 CIÊNCIAS SOCIAIS																		
APROVADO	2	22,2%	8	61,5%	6	85,7%	0	0%	1	100%	11	73,3%	4	57,1%	3	42,9%	35	58,3%
REPROVADO(I)	1	11,1%	1	7,7%	0	0%	0	0%	0	0%	1	6,7%	0	0%	2	28,6%	5	8,3%
REPROVADO(R)	2	22,2%	0	0%	0	0%	0	0%	0	0%	0	0%	1	14,3%	0	0%	3	5%
TRANCADO	4	44,4%	4	30,8%	1	14,3%	1	100%	0	0%	3	20%	2	28,6%	2	28,6%	17	28,3%
TOTAL	9	100%	13	100%	7	100%	1	100%	1	100%	15	100%	7	100%	7	100%	60	100%
05003PN001 CIÊNCIAS SOCIOAMBIENTAIS																		
APROVADO	0	0%	38	88,4%	50	82%	43	93,5%	22	71%	42	73,7%	35	79,5%	35	67,3%	265	79,1%
REPROVADO(I)	0	0%	1	2,3%	4	6,6%	2	4,3%	2	6,5%	7	12,3%	2	4,5%	2	3,8%	20	6%
REPROVADO(R)	0	0%	1	2,3%	1	1,6%	0	0%	2	6,5%	0	0%	0	0%	3	5,8%	7	2,1%
TRANCADO	1	100%	3	7%	6	9,8%	1	2,2%	5	16,1%	8	14%	7	15,9%	12	23,1%	43	12,8%
TOTAL	1	100%	43	100%	61	100%	46	100%	31	100%	57	100%	44	100%	52	100%	335	100%
05006PD001 COMUNICAÇÃO SOCIAL																		
APROVADO	9	60%	42	66,7%	8	72,7%	3	60%	2	50%	3	60%	2	50%	0	-	69	64,5%
REPROVADO(I)	2	13,3%	11	17,5%	2	18,2%	0	0%	0	0%	1	20%	0	0%	0	-	16	15%
REPROVADO(R)	0	0%	1	1,6%	0	0%	0	0%	0	0%	0	0%	0	0%	0	-	1	0,9%
TRANCADO	4	26,7%	9	14,3%	1	9,1%	2	40%	2	50%	1	20%	2	50%	0	-	21	19,6%
TOTAL	15	100%	63	100%	11	100%	5	100%	4	100%	5	100%	4	100%	0	-	107	100%

Situação	2010		2011		2012		2013		2014		2015		2016		2017		Total	
	Freq.	%	Freq.	%	Freq.	%	Freq.	%	Freq.	%	Freq.	%	Freq.	%	Freq.	%	Freq.	%
05007PD001 FILOSOFIA																		
APROVADO	8	72,7%	19	79,2%	8	80%	1	33,3%	2	66,7%	0	-	1	100%	1	33,3%	40	72,7%
REPROVADO(I)	0	0%	1	4,2%	0	0%	1	33,3%	0	0%	0	-	0	0%	2	66,7%	4	7,3%
REPROVADO(R)	2	18,2%	0	0%	0	0%	0	0%	0	0%	0	-	0	0%	0	0%	2	3,6%
TRANCADO	1	9,1%	4	16,7%	2	20%	1	33,3%	1	33,3%	0	-	0	0%	0	0%	9	16,4%
TOTAL	11	100%	24	100%	10	100%	3	100%	3	100%	0	-	1	100%	3	100%	55	100%
05009PD001 HISTÓRIA																		
APROVADO	147	80,8%	222	63,4%	201	77,6%	172	71,4%	180	73,8%	201	79,8%	198	78%	196	77,5%	1517	74,5%
REPROVADO(I)	5	2,7%	33	9,4%	13	5%	13	5,4%	11	4,5%	7	2,8%	10	3,9%	18	7,1%	110	5,4%
REPROVADO(R)	1	0,5%	5	1,4%	1	0,4%	5	2,1%	10	4,1%	7	2,8%	7	2,8%	8	3,2%	44	2,2%
TRANCADO	29	15,9%	90	25,7%	44	17%	51	21,2%	43	17,6%	37	14,7%	39	15,4%	31	12,3%	364	17,9%
TOTAL	182	100%	350	100%	259	100%	241	100%	244	100%	252	100%	254	100%	253	100%	2035	100%
05009PN002 HISTÓRIA																		
APROVADO	104	80%	199	71,6%	139	74,7%	201	74,7%	156	75,7%	184	79,7%	152	75,6%	135	68,2%	1270	74,7%
REPROVADO(I)	6	4,6%	19	6,8%	19	10,2%	13	4,8%	9	4,4%	21	9,1%	11	5,5%	9	4,5%	107	6,3%
REPROVADO(R)	0	0%	6	2,2%	1	0,5%	6	2,2%	8	3,9%	8	3,5%	11	5,5%	13	6,6%	53	3,1%
TRANCADO	20	15,4%	54	19,4%	27	14,5%	49	18,2%	33	16%	18	7,8%	27	13,4%	41	20,7%	269	15,8%
TOTAL	130	100%	278	100%	186	100%	269	100%	206	100%	231	100%	201	100%	198	100%	1699	100%
05010PD001 PSICOLOGIA																		
APROVADO	0	0%	12	80%	0	0%	2	100%	0	0%	2	66,7%	6	85,7%	0	0%	22	64,7%
REPROVADO(I)	0	0%	2	13,3%	0	0%	0	0%	1	100%	0	0%	0	0%	0	0%	3	8,8%
REPROVADO(R)	0	0%	0	0%	0	0%	0	0%	0	0%	0	0%	0	0%	0	0%	0	0%
TRANCADO	3	100%	1	6,7%	1	100%	0	0%	0	0%	1	33,3%	1	14,3%	2	100%	9	26,5%
TOTAL	3	100%	15	100%	1	100%	2	100%	1	100%	3	100%	7	100%	2	100%	34	100%
06001PD001 LETRAS																		
APROVADO	6	60%	8	80%	0	-	0	-	3	75%	1	100%	0	0%	1	100%	19	70,4%
REPROVADO(I)	1	10%	1	10%	0	-	0	-	0	0%	0	0%	0	0%	0	0%	2	7,4%
REPROVADO(R)	0	0%	0	0%	0	-	0	-	1	25%	0	0%	0	0%	0	0%	1	3,7%
TRANCADO	3	30%	1	10%	0	-	0	-	0	0%	0	0%	1	100%	0	0%	5	18,5%
TOTAL	10	100%	10	100%	0	-	0	-	4	100%	1	100%	1	100%	1	100%	27	100%

Situação	2010		2011		2012		2013		2014		2015		2016		2017		Total	
	Freq.	%	Freq.	%	Freq.	%	Freq.	%	Freq.	%	Freq.	%	Freq.	%	Freq.	%	Freq.	%
07003PD001 CONS. E REST. DE BENS CULTURAIS MÓVEIS																		
APROVADO	0	-	2	100%	0	-	15	78,9%	0	0%	0	-	4	80%	0	-	21	77,8%
REPROVADO(I)	0	-	0	0%	0	-	1	5,3%	1	100%	0	-	0	0%	0	-	2	7,4%
REPROVADO(R)	0	-	0	0%	0	-	0	0%	0	0%	0	-	0	0%	0	-	0	0%
TRANCADO	0	-	0	0%	0	-	3	15,8%	0	0%	0	-	1	20%	0	-	4	14,8%
TOTAL	0	-	2	100%	0	-	19	100%	1	100%	0	-	5	100%	0	-	27	100%
12005PN001 RELAÇÕES ECONÔMICAS INTERNACIONAIS																		
APROVADO	0	-	0	-	0	-	0	-	0	-	2	100%	1	11,1%	29	80,6%	32	68,1%
REPROVADO(I)	0	-	0	-	0	-	0	-	0	-	0	0%	2	22,2%	2	5,6%	4	8,5%
REPROVADO(R)	0	-	0	-	0	-	0	-	0	-	0	0%	1	11,1%	0	0%	1	2,1%
TRANCADO	0	-	0	-	0	-	0	-	0	-	0	0%	5	55,6%	5	13,9%	10	21,3%
TOTAL	0	-	0	-	0	-	0	-	0	-	2	100%	9	100%	36	100%	47	100%
13003PD001 MUSEOLOGIA																		
APROVADO	0	-	0	-	0	-	16	88,9%	2	100%	0	-	1	50%	1	100%	20	87%
REPROVADO(I)	0	-	0	-	0	-	0	0%	0	0%	0	-	0	0%	0	0%	0	0%
REPROVADO(R)	0	-	0	-	0	-	0	0%	0	0%	0	-	0	0%	0	0%	0	0%
TRANCADO	0	-	0	-	0	-	2	11,1%	0	0%	0	-	1	50%	0	0%	3	13%
TOTAL	0	-	0	-	0	-	18	100%	2	100%	0	-	2	100%	1	100%	23	100%
15001PD001 CIÊNCIAS DO ESTADO																		
APROVADO	2	100%	2	40%	1	33,3%	0	-	1	100%	4	57,1%	0	-	0	-	10	55,6%
REPROVADO(I)	0	0%	2	40%	0	0%	0	-	0	0%	0	0%	0	-	0	-	2	11,1%
REPROVADO(R)	0	0%	0	0%	0	0%	0	-	0	0%	0	0%	0	-	0	-	0	0%
TRANCADO	0	0%	1	20%	2	66,7%	0	-	0	0%	3	42,9%	0	-	0	-	6	33,3%
TOTAL	2	100%	5	100%	3	100%	0	-	1	100%	7	100%	0	-	0	-	18	100%
15002PD001 DIREITO																		
APROVADO	2	66,7%	1	50%	1	50%	0	-	33	91,7%	21	80,8%	0	-	1	100%	59	84,3%
REPROVADO(I)	1	33,3%	0	0%	0	0%	0	-	0	0%	0	0%	0	-	0	0%	1	1,4%
REPROVADO(R)	0	0%	0	0%	1	50%	0	-	2	5,6%	1	3,8%	0	-	0	0%	4	5,7%
TRANCADO	0	0%	1	50%	0	0%	0	-	1	2,8%	4	15,4%	0	-	0	0%	6	8,6%
TOTAL	3	100%	2	100%	2	100%	0	-	36	100%	26	100%	0	-	1	100%	70	100%

Situação	2010		2011		2012		2013		2014		2015		2016		2017		Total	
	Freq.	%	Freq.	%	Freq.	%	Freq.	%	Freq.	%	Freq.	%	Freq.	%	Freq.	%	Freq.	%
15002PN002 DIREITO																		
APROVADO	0	0%	0	-	0	-	0	-	16	84,2%	28	93,3%	0	-	0	-	44	88%
REPROVADO(I)	0	0%	0	-	0	-	0	-	0	0%	0	0%	0	-	0	-	0	0%
REPROVADO(R)	0	0%	0	-	0	-	0	-	3	15,8%	1	3,3%	0	-	0	-	4	8%
TRANCADO	1	100%	0	-	0	-	0	-	0	0%	1	3,3%	0	-	0	-	2	4%
TOTAL	1	100%	0	-	0	-	0	-	19	100%	30	100%	0	-	0	-	50	100%
TOTAL																		
APROVADO	301	74,5%	586	66,4%	434	75,3%	463	75%	429	75,4%	515	79,2%	433	74,7%	428	71,5%	3589	73,6%
REPROVADO(I)	25	6,2%	84	9,5%	43	7,5%	31	5%	26	4,6%	40	6,2%	28	4,8%	39	6,5%	316	6,5%
REPROVADO(R)	6	1,5%	20	2,3%	5	0,9%	12	1,9%	26	4,6%	17	2,6%	21	3,6%	24	4%	131	2,7%
TRANCADO	72	17,8%	192	21,8%	94	16,3%	111	18%	88	15,5%	78	12%	98	16,9%	108	18%	841	17,2%
TOTAL	404	100%	882	100%	576	100%	617	100%	569	100%	650	100%	580	100%	599	100%	4877	100%

Tabela 37: Avaliação da disciplina PSI069-TOPICOS ESPECIAIS EM PROCESSOS CLINICOS entre os anos de 2010 e 2017

Situação	2010		2011		2012		2013		2014		2015		2016		2017		Total		
	Freq.	%	Freq.	%	Freq.	%	Freq.	%	Freq.	%	Freq.	%	Freq.	%	Freq.	%	Freq.	%	
05010PD001 PSICOLOGIA																			
APROVADO	0	-	0	-	121	87,1%	287	83,7%	416	82,1%	406	83,5%	348	83,1%	470	82,7%	2048	83,2%	
REPROVADO(I)	0	-	0	-	4	2,9%	4	1,2%	6	1,2%	11	2,3%	6	1,4%	8	1,4%	39	1,6%	
REPROVADO(R)	0	-	0	-	4	2,9%	4	1,2%	21	4,1%	6	1,2%	27	6,4%	24	4,2%	86	3,5%	
TRANCADO	0	-	0	-	10	7,2%	48	14%	64	12,6%	63	13%	38	9,1%	66	11,6%	289	11,7%	
TOTAL	0	-	0	-	139	100%	343	100%	507	100%	486	100%	419	100%	568	100%	2462	100%	
TOTAL																			
APROVADO	0	-	0	-	121	86,4%	287	83,7%	418	82,1%	410	82%	351	82,6%	476	81,8%	2063	82,6%	
REPROVADO(I)	0	-	0	-	4	2,9%	4	1,2%	6	1,2%	15	3%	6	1,4%	8	1,4%	43	1,7%	
REPROVADO(R)	0	-	0	-	5	3,6%	4	1,2%	21	4,1%	7	1,4%	27	6,4%	27	4,6%	91	3,6%	
TRANCADO	0	-	0	-	10	7,1%	48	14%	64	12,6%	68	13,6%	41	9,6%	71	12,2%	302	12,1%	
TOTAL	0	-	0	-	140	100%	343	100%	509	100%	500	100%	425	100%	582	100%	2499	100%	

Tabela 38: Avaliação da disciplina PSI070-TOPICOS ESPECIAIS EM PSICANALISE entre os anos de 2010 e 2017

Situação	2010		2011		2012		2013		2014		2015		2016		2017		Total	
	Freq.	%	Freq.	%	Freq.	%	Freq.	%	Freq.	%	Freq.	%	Freq.	%	Freq.	%	Freq.	%
05010PD001 PSICOLOGIA																		
APROVADO	0	-	70	94,6%	274	87,5%	300	81,3%	313	74,5%	214	69,5%	77	67%	57	79,2%	1305	78,1%
REPROVADO(I)	0	-	0	0%	5	1,6%	7	1,9%	19	4,5%	19	6,2%	8	7%	2	2,8%	60	3,6%
REPROVADO(R)	0	-	1	1,4%	4	1,3%	12	3,3%	8	1,9%	16	5,2%	5	4,3%	2	2,8%	48	2,9%
TRANCADO	0	-	3	4,1%	30	9,6%	50	13,6%	80	19%	59	19,2%	25	21,7%	11	15,3%	258	15,4%
TOTAL	0	-	74	100%	313	100%	369	100%	420	100%	308	100%	115	100%	72	100%	1671	100%
TOTAL																		
APROVADO	0	-	70	94,6%	274	87,5%	303	80,8%	319	74,9%	219	69,3%	77	67%	58	79,5%	1320	78%
REPROVADO(I)	0	-	0	0%	5	1,6%	7	1,9%	19	4,5%	19	6%	8	7%	2	2,7%	60	3,5%
REPROVADO(R)	0	-	1	1,4%	4	1,3%	12	3,2%	8	1,9%	17	5,4%	5	4,3%	2	2,7%	49	2,9%
TRANCADO	0	-	3	4,1%	30	9,6%	53	14,1%	80	18,8%	61	19,3%	25	21,7%	11	15,1%	263	15,5%
TOTAL	0	-	74	100%	313	100%	375	100%	426	100%	316	100%	115	100%	73	100%	1692	100%

Tabela 39: Avaliação da disciplina PSI079-TOPICOS ESPECIAIS EM PSICOLOGIA CLINICA entre os anos de 2010 e 2017

Situação	2010		2011		2012		2013		2014		2015		2016		2017		Total	
	Freq.	%	Freq.	%	Freq.	%	Freq.	%	Freq.	%	Freq.	%	Freq.	%	Freq.	%	Freq.	%
05010PD001 PSICOLOGIA																		
APROVADO	0	-	134	84,3%	137	84%	172	89,1%	170	74,9%	258	79,4%	283	77,3%	86	83,5%	1240	80,7%
REPROVADO(I)	0	-	3	1,9%	1	0,6%	2	1%	2	0,9%	14	4,3%	11	3%	0	0%	33	2,1%
REPROVADO(R)	0	-	0	0%	7	4,3%	0	0%	25	11%	13	4%	29	7,9%	5	4,9%	79	5,1%
TRANCADO	0	-	22	13,8%	18	11%	19	9,8%	30	13,2%	40	12,3%	43	11,7%	12	11,7%	184	12%
TOTAL	0	-	159	100%	163	100%	193	100%	227	100%	325	100%	366	100%	103	100%	1536	100%
TOTAL																		
APROVADO	0	-	134	84,3%	139	84,2%	172	89,1%	172	75,1%	271	79,9%	286	77,3%	86	83,5%	1260	80,9%
REPROVADO(I)	0	-	3	1,9%	1	0,6%	2	1%	2	0,9%	14	4,1%	11	3%	0	0%	33	2,1%
REPROVADO(R)	0	-	0	0%	7	4,2%	0	0%	25	10,9%	14	4,1%	30	8,1%	5	4,9%	81	5,2%
TRANCADO	0	-	22	13,8%	18	10,9%	19	9,8%	30	13,1%	40	11,8%	43	11,6%	12	11,7%	184	11,8%
TOTAL	0	-	159	100%	165	100%	193	100%	229	100%	339	100%	370	100%	103	100%	1558	100%

Tabela 40: Avaliação da disciplina PSI604-TOPICOS EM TEORIA PSICOLOGICA CONTEMPORANEA entre os anos de 2010 e 2017

Situação	2010		2011		2012		2013		2014		2015		2016		2017		Total	
	Freq.	%	Freq.	%	Freq.	%	Freq.	%	Freq.	%	Freq.	%	Freq.	%	Freq.	%	Freq.	%
02001PD001 CIÊNCIA DA COMPUTAÇÃO																		
APROVADO	0	-	13	100%	1	33,3%	2	100%	2	100%	0	-	0	-	0	-	18	90%
REPROVADO(I)	0	-	0	0%	1	33,3%	0	0%	0	0%	0	-	0	-	0	-	1	5%
REPROVADO(R)	0	-	0	0%	0	0%	0	0%	0	0%	0	-	0	-	0	-	0	0%
TRANCADO	0	-	0	0%	1	33,3%	0	0%	0	0%	0	-	0	-	0	-	1	5%
TOTAL	0	-	13	100%	3	100%	2	100%	2	100%	0	-	0	-	0	-	20	100%
04003PD001 TURISMO																		
APROVADO	2	33,3%	0	-	0	-	0	0%	1	100%	3	100%	0	-	0	0%	6	46,2%
REPROVADO(I)	1	16,7%	0	-	0	-	0	0%	0	0%	0	0%	0	-	0	0%	1	7,7%
REPROVADO(R)	1	16,7%	0	-	0	-	1	50%	0	0%	0	0%	0	-	0	0%	2	15,4%
TRANCADO	2	33,3%	0	-	0	-	1	50%	0	0%	0	0%	0	-	1	100%	4	30,8%
TOTAL	6	100%	0	-	0	-	2	100%	1	100%	3	100%	0	-	1	100%	13	100%
05006PD001 COMUNICAÇÃO SOCIAL																		
APROVADO	3	50%	2	66,7%	3	100%	5	62,5%	2	100%	0	0%	1	50%	5	100%	21	70%
REPROVADO(I)	0	0%	0	0%	0	0%	2	25%	0	0%	0	0%	0	0%	0	0%	2	6,7%
REPROVADO(R)	1	16,7%	0	0%	0	0%	0	0%	0	0%	0	0%	0	0%	0	0%	1	3,3%
TRANCADO	2	33,3%	1	33,3%	0	0%	1	12,5%	0	0%	1	100%	1	50%	0	0%	6	20%
TOTAL	6	100%	3	100%	3	100%	8	100%	2	100%	1	100%	2	100%	5	100%	30	100%
05007PD001 FILOSOFIA																		
APROVADO	1	33,3%	0	-	0	-	1	100%	0	-	1	100%	3	100%	1	33,3%	7	63,6%
REPROVADO(I)	0	0%	0	-	0	-	0	0%	0	-	0	0%	0	0%	0	0%	0	0%
REPROVADO(R)	0	0%	0	-	0	-	0	0%	0	-	0	0%	0	0%	2	66,7%	2	18,2%
TRANCADO	2	66,7%	0	-	0	-	0	0%	0	-	0	0%	0	0%	0	0%	2	18,2%
TOTAL	3	100%	0	-	0	-	1	100%	0	-	1	100%	3	100%	3	100%	11	100%
05010PD001 PSICOLOGIA																		
APROVADO	1104	88,7%	1198	87,1%	454	75,4%	373	75,1%	282	72,1%	329	75,1%	327	78,4%	527	77,6%	4594	81,4%
REPROVADO(I)	13	1%	34	2,5%	32	5,3%	29	5,8%	17	4,3%	22	5%	7	1,7%	42	6,2%	196	3,5%
REPROVADO(R)	20	1,6%	30	2,2%	26	4,3%	17	3,4%	18	4,6%	15	3,4%	8	1,9%	19	2,8%	153	2,7%
TRANCADO	108	8,7%	114	8,3%	90	15%	78	15,7%	74	18,9%	72	16,4%	75	18%	91	13,4%	702	12,4%
TOTAL	1245	100%	1376	100%	602	100%	497	100%	391	100%	438	100%	417	100%	679	100%	5645	100%

Situação	2010		2011		2012		2013		2014		2015		2016		2017		Total	
	Freq.	%	Freq.	%	Freq.	%	Freq.	%	Freq.	%	Freq.	%	Freq.	%	Freq.	%	Freq.	%
10005PD001 ENGENHARIA CIVIL																		
APROVADO	0	-	0	0%	0	0%	5	62,5%	6	100%	0	-	2	40%	0	-	13	56,5%
REPROVADO(I)	0	-	0	0%	1	100%	1	12,5%	0	0%	0	-	1	20%	0	-	3	13%
REPROVADO(R)	0	-	1	33,3%	0	0%	0	0%	0	0%	0	-	1	20%	0	-	2	8,7%
TRANCADO	0	-	2	66,7%	0	0%	2	25%	0	0%	0	-	1	20%	0	-	5	21,7%
TOTAL	0	-	3	100%	1	100%	8	100%	6	100%	0	-	5	100%	0	-	23	100%
14006PD001 PEDAGOGIA																		
APROVADO	0	0%	1	100%	0	0%	10	83,3%	0	-	0	-	1	100%	4	100%	16	80%
REPROVADO(I)	1	100%	0	0%	0	0%	0	0%	0	-	0	-	0	0%	0	0%	1	5%
REPROVADO(R)	0	0%	0	0%	0	0%	0	0%	0	-	0	-	0	0%	0	0%	0	0%
TRANCADO	0	0%	0	0%	1	100%	2	16,7%	0	-	0	-	0	0%	0	0%	3	15%
TOTAL	1	100%	1	100%	1	100%	12	100%	0	-	0	-	1	100%	4	100%	20	100%
TOTAL																		
APROVADO	1120	87,7%	1225	86,9%	462	74,4%	414	72,4%	297	73%	341	74,9%	343	78%	554	76,9%	4756	80,6%
REPROVADO(I)	16	1,3%	37	2,6%	35	5,6%	36	6,3%	17	4,2%	22	4,8%	9	2%	43	6%	215	3,6%
REPROVADO(R)	22	1,7%	31	2,2%	27	4,3%	23	4%	19	4,7%	16	3,5%	10	2,3%	22	3,1%	170	2,9%
TRANCADO	119	9,3%	117	8,3%	97	15,6%	99	17,3%	74	18,2%	76	16,7%	78	17,7%	101	14%	761	12,9%
TOTAL	1277	100%	1410	100%	621	100%	572	100%	407	100%	455	100%	440	100%	720	100%	5902	100%

Tabela 41: Avaliação da disciplina SOA023-ANTROPOLOGIA II entre os anos de 2010 e 2017

Situação	2010		2011		2012		2013		2014		2015		2016		2017		Total	
	Freq.	%	Freq.	%	Freq.	%	Freq.	%	Freq.	%	Freq.	%	Freq.	%	Freq.	%	Freq.	%
05002PD001 CIÊNCIAS SOCIAIS																		
APROVADO	66	75,9%	56	64,4%	60	67,4%	78	74,3%	59	64,8%	47	62,7%	64	78%	51	75%	481	70,3%
REPROVADO(I)	4	4,6%	12	13,8%	10	11,2%	12	11,4%	9	9,9%	13	17,3%	7	8,5%	9	13,2%	76	11,1%
REPROVADO(R)	6	6,9%	5	5,7%	5	5,6%	3	2,9%	12	13,2%	10	13,3%	3	3,7%	3	4,4%	47	6,9%
TRANCADO	11	12,6%	14	16,1%	14	15,7%	12	11,4%	11	12,1%	5	6,7%	8	9,8%	5	7,4%	80	11,7%
TOTAL	87	100%	87	100%	89	100%	105	100%	91	100%	75	100%	82	100%	68	100%	684	100%
TOTAL																		
APROVADO	68	76,4%	56	64,4%	61	67,8%	78	74,3%	59	64,8%	47	62,7%	64	78%	51	75%	484	70,5%
REPROVADO(I)	4	4,5%	12	13,8%	10	11,1%	12	11,4%	9	9,9%	13	17,3%	7	8,5%	9	13,2%	76	11,1%
REPROVADO(R)	6	6,7%	5	5,7%	5	5,6%	3	2,9%	12	13,2%	10	13,3%	3	3,7%	3	4,4%	47	6,8%
TRANCADO	11	12,4%	14	16,1%	14	15,6%	12	11,4%	11	12,1%	5	6,7%	8	9,8%	5	7,4%	80	11,6%
TOTAL	89	100%	87	100%	90	100%	105	100%	91	100%	75	100%	82	100%	68	100%	687	100%

Tabela 42: Avaliação da disciplina SOA024-METODOLOGIA I entre os anos de 2010 e 2017

Situação	2010		2011		2012		2013		2014		2015		2016		2017		Total	
	Freq.	%	Freq.	%	Freq.	%	Freq.	%	Freq.	%	Freq.	%	Freq.	%	Freq.	%	Freq.	%
05002PD001 CIÊNCIAS SOCIAIS																		
APROVADO	60	75,9%	68	80%	46	65,7%	38	40%	62	52,5%	55	59,1%	73	83,9%	56	78,9%	458	65,6%
REPROVADO(I)	4	5,1%	5	5,9%	11	15,7%	21	22,1%	18	15,3%	19	20,4%	0	0%	7	9,9%	85	12,2%
REPROVADO(R)	3	3,8%	2	2,4%	4	5,7%	22	23,2%	19	16,1%	5	5,4%	7	8%	3	4,2%	65	9,3%
TRANCADO	12	15,2%	10	11,8%	9	12,9%	14	14,7%	19	16,1%	14	15,1%	7	8%	5	7%	90	12,9%
TOTAL	79	100%	85	100%	70	100%	95	100%	118	100%	93	100%	87	100%	71	100%	698	100%
TOTAL																		
APROVADO	62	76,5%	68	80%	46	65,7%	38	40%	62	52,5%	56	58,9%	73	83,9%	56	78,9%	461	65,7%
REPROVADO(I)	4	4,9%	5	5,9%	11	15,7%	21	22,1%	18	15,3%	19	20%	0	0%	7	9,9%	85	12,1%
REPROVADO(R)	3	3,7%	2	2,4%	4	5,7%	22	23,2%	19	16,1%	5	5,3%	7	8%	3	4,2%	65	9,3%
TRANCADO	12	14,8%	10	11,8%	9	12,9%	14	14,7%	19	16,1%	15	15,8%	7	8%	5	7%	91	13%
TOTAL	81	100%	85	100%	70	100%	95	100%	118	100%	95	100%	87	100%	71	100%	702	100%

Tabela 43: Avaliação da disciplina SOA026-METODOLOGIA II entre os anos de 2010 e 2017

Situação	2010		2011		2012		2013		2014		2015		2016		2017		Total	
	Freq.	%	Freq.	%	Freq.	%	Freq.	%	Freq.	%	Freq.	%	Freq.	%	Freq.	%	Freq.	%
05002PD001 CIÊNCIAS SOCIAIS																		
APROVADO	41	83,7%	32	40%	60	60,6%	93	90,3%	44	68,8%	45	61,6%	53	60,9%	61	77,2%	429	67,7%
REPROVADO(I)	0	0%	11	13,8%	1	1%	7	6,8%	5	7,8%	4	5,5%	0	0%	0	0%	28	4,4%
REPROVADO(R)	5	10,2%	18	22,5%	16	16,2%	0	0%	4	6,2%	12	16,4%	24	27,6%	7	8,9%	86	13,6%
TRANCADO	3	6,1%	19	23,8%	22	22,2%	3	2,9%	11	17,2%	12	16,4%	10	11,5%	11	13,9%	91	14,4%
TOTAL	49	100%	80	100%	99	100%	103	100%	64	100%	73	100%	87	100%	79	100%	634	100%
TOTAL																		
APROVADO	43	84,3%	32	40%	60	60,6%	93	90,3%	44	68,8%	45	61,6%	53	60,9%	61	77,2%	431	67,8%
REPROVADO(I)	0	0%	11	13,8%	1	1%	7	6,8%	5	7,8%	4	5,5%	0	0%	0	0%	28	4,4%
REPROVADO(R)	5	9,8%	18	22,5%	16	16,2%	0	0%	4	6,2%	12	16,4%	24	27,6%	7	8,9%	86	13,5%
TRANCADO	3	5,9%	19	23,8%	22	22,2%	3	2,9%	11	17,2%	12	16,4%	10	11,5%	11	13,9%	91	14,3%
TOTAL	51	100%	80	100%	99	100%	103	100%	64	100%	73	100%	87	100%	79	100%	636	100%

Tabela 44: Avaliação da disciplina SOA030-ANTROPOLOGIA I entre os anos de 2010 e 2017

Situação	2010		2011		2012		2013		2014		2015		2016		2017		Total	
	Freq.	%	Freq.	%	Freq.	%	Freq.	%	Freq.	%	Freq.	%	Freq.	%	Freq.	%	Freq.	%
05002PD001 CIÊNCIAS SOCIAIS																		
APROVADO	65	76,5%	79	76,7%	70	72,2%	76	71%	50	55,6%	67	77,9%	61	67%	65	65%	533	70,2%
REPROVADO(I)	5	5,9%	11	10,7%	11	11,3%	9	8,4%	8	8,9%	12	14%	16	17,6%	0	0%	72	9,5%
REPROVADO(R)	9	10,6%	8	7,8%	14	14,4%	5	4,7%	13	14,4%	1	1,2%	0	0%	15	15%	65	8,6%
TRANCADO	6	7,1%	5	4,9%	2	2,1%	17	15,9%	19	21,1%	6	7%	14	15,4%	20	20%	89	11,7%
TOTAL	85	100%	103	100%	97	100%	107	100%	90	100%	86	100%	91	100%	100	100%	759	100%
05010PD001 PSICOLOGIA																		
APROVADO	0	0%	0	-	0	-	0	-	0	-	0	-	0	-	0	-	0	0%
REPROVADO(I)	1	100%	0	-	0	-	0	-	0	-	0	-	0	-	0	-	1	100%
REPROVADO(R)	0	0%	0	-	0	-	0	-	0	-	0	-	0	-	0	-	0	0%
TRANCADO	0	0%	0	-	0	-	0	-	0	-	0	-	0	-	0	-	0	0%
TOTAL	1	100%	0	-	0	-	0	-	0	-	0	-	0	-	0	-	1	100%
TOTAL																		
APROVADO	67	76,1%	80	76,9%	71	72,4%	76	71%	50	55,6%	67	77,9%	61	67%	65	65%	537	70,3%
REPROVADO(I)	6	6,8%	11	10,6%	11	11,2%	9	8,4%	8	8,9%	12	14%	16	17,6%	0	0%	73	9,6%
REPROVADO(R)	9	10,2%	8	7,7%	14	14,3%	5	4,7%	13	14,4%	1	1,2%	0	0%	15	15%	65	8,5%
TRANCADO	6	6,8%	5	4,8%	2	2%	17	15,9%	19	21,1%	6	7%	14	15,4%	20	20%	89	11,6%
TOTAL	88	100%	104	100%	98	100%	107	100%	90	100%	86	100%	91	100%	100	100%	764	100%

Tabela 45: Avaliação da disciplina SOA036-SOCIOLOGIA III entre os anos de 2010 e 2017

Situação	2010		2011		2012		2013		2014		2015		2016		2017		Total	
	Freq.	%	Freq.	%	Freq.	%	Freq.	%	Freq.	%	Freq.	%	Freq.	%	Freq.	%	Freq.	%
05002PD001 CIÊNCIAS SOCIAIS																		
APROVADO	65	73,9%	57	67,1%	44	50,6%	72	66,1%	61	60,4%	41	59,4%	55	59,8%	70	80,5%	465	64,8%
REPROVADO(I)	6	6,8%	9	10,6%	7	8%	13	11,9%	6	5,9%	4	5,8%	15	16,3%	4	4,6%	64	8,9%
REPROVADO(R)	4	4,5%	2	2,4%	13	14,9%	5	4,6%	17	16,8%	6	8,7%	10	10,9%	6	6,9%	63	8,8%
TRANCADO	13	14,8%	17	20%	23	26,4%	19	17,4%	17	16,8%	18	26,1%	12	13%	7	8%	126	17,5%
TOTAL	88	100%	85	100%	87	100%	109	100%	101	100%	69	100%	92	100%	87	100%	718	100%
TOTAL																		
APROVADO	65	73,9%	58	67,4%	44	50,6%	72	66,1%	61	60,4%	41	59,4%	55	59,8%	70	80,5%	466	64,8%
REPROVADO(I)	6	6,8%	9	10,5%	7	8%	13	11,9%	6	5,9%	4	5,8%	15	16,3%	4	4,6%	64	8,9%
REPROVADO(R)	4	4,5%	2	2,3%	13	14,9%	5	4,6%	17	16,8%	6	8,7%	10	10,9%	6	6,9%	63	8,8%
TRANCADO	13	14,8%	17	19,8%	23	26,4%	19	17,4%	17	16,8%	18	26,1%	12	13%	7	8%	126	17,5%
TOTAL	88	100%	86	100%	87	100%	109	100%	101	100%	69	100%	92	100%	87	100%	719	100%

Tabela 46: Avaliação da disciplina SOA045-MONOGRAFIA entre os anos de 2010 e 2017

Situação	2010		2011		2012		2013		2014		2015		2016		2017		Total	
	Freq.	%	Freq.	%	Freq.	%	Freq.	%	Freq.	%	Freq.	%	Freq.	%	Freq.	%	Freq.	%
05002PD001 CIÊNCIAS SOCIAIS																		
APROVADO	29	55,8%	51	54,8%	58	54,2%	52	57,1%	49	57,6%	37	66,1%	50	64,1%	46	61,3%	372	58,4%
REPROVADO(I)	0	0%	0	0%	0	0%	2	2,2%	0	0%	0	0%	2	2,6%	1	1,3%	5	0,8%
REPROVADO(R)	0	0%	1	1,1%	1	0,9%	1	1,1%	1	1,2%	1	1,8%	1	1,3%	3	4%	9	1,4%
TRANCADO	23	44,2%	41	44,1%	48	44,9%	36	39,6%	35	41,2%	18	32,1%	25	32,1%	25	33,3%	251	39,4%
TOTAL	52	100%	93	100%	107	100%	91	100%	85	100%	56	100%	78	100%	75	100%	637	100%
TOTAL																		
APROVADO	29	55,8%	51	54,8%	58	54,2%	52	57,1%	49	57,6%	37	66,1%	50	64,1%	46	61,3%	372	58,4%
REPROVADO(I)	0	0%	0	0%	0	0%	2	2,2%	0	0%	0	0%	2	2,6%	1	1,3%	5	0,8%
REPROVADO(R)	0	0%	1	1,1%	1	0,9%	1	1,1%	1	1,2%	1	1,8%	1	1,3%	3	4%	9	1,4%
TRANCADO	23	44,2%	41	44,1%	48	44,9%	36	39,6%	35	41,2%	18	32,1%	25	32,1%	25	33,3%	251	39,4%
TOTAL	52	100%	93	100%	107	100%	91	100%	85	100%	56	100%	78	100%	75	100%	637	100%

Tabela 47: Avaliação da disciplina SOA048-FUNDAMENTOS DE ANALISE SOCIOLOGICA entre os anos de 2010 e 2017

Situação	2010		2011		2012		2013		2014		2015		2016		2017		Total	
	Freq.	%	Freq.	%	Freq.	%	Freq.	%	Freq.	%	Freq.	%	Freq.	%	Freq.	%	Freq.	%
02003PD001 ESTATÍSTICA																		
APROVADO	0	-	0	-	1	100%	0	0%	2	100%	8	100%	6	85,7%	7	87,5%	24	88,9%
REPROVADO(I)	0	-	0	-	0	0%	0	0%	0	0%	0	0%	0	0%	1	12,5%	1	3,7%
REPROVADO(R)	0	-	0	-	0	0%	0	0%	0	0%	0	0%	0	0%	0	0%	0	0%
TRANCADO	0	-	0	-	0	0%	1	100%	0	0%	0	0%	1	14,3%	0	0%	2	7,4%
TOTAL	0	-	0	-	1	100%	1	100%	2	100%	8	100%	7	100%	8	100%	27	100%
04003PD001 TURISMO																		
APROVADO	29	85,3%	31	77,5%	8	66,7%	15	88,2%	25	73,5%	18	69,2%	7	53,8%	13	81,2%	146	76%
REPROVADO(I)	1	2,9%	1	2,5%	2	16,7%	1	5,9%	2	5,9%	3	11,5%	0	0%	0	0%	10	5,2%
REPROVADO(R)	0	0%	5	12,5%	1	8,3%	0	0%	3	8,8%	2	7,7%	4	30,8%	1	6,2%	16	8,3%
TRANCADO	4	11,8%	3	7,5%	1	8,3%	1	5,9%	4	11,8%	3	11,5%	2	15,4%	2	12,5%	20	10,4%
TOTAL	34	100%	40	100%	12	100%	17	100%	34	100%	26	100%	13	100%	16	100%	192	100%
05001PN001 ANTROPOLOGIA																		
APROVADO	28	75,7%	34	82,9%	31	64,6%	43	70,5%	33	73,3%	38	86,4%	31	81,6%	32	78%	270	76,1%
REPROVADO(I)	0	0%	3	7,3%	2	4,2%	2	3,3%	8	17,8%	0	0%	2	5,3%	0	0%	17	4,8%
REPROVADO(R)	4	10,8%	1	2,4%	10	20,8%	8	13,1%	3	6,7%	3	6,8%	3	7,9%	4	9,8%	36	10,1%
TRANCADO	5	13,5%	3	7,3%	5	10,4%	8	13,1%	1	2,2%	3	6,8%	2	5,3%	5	12,2%	32	9%
TOTAL	37	100%	41	100%	48	100%	61	100%	45	100%	44	100%	38	100%	41	100%	355	100%
05003PN001 CIÊNCIAS SOCIOAMBIENTAIS																		
APROVADO	38	86,4%	44	88%	34	72,3%	37	75,5%	32	82,1%	31	70,5%	30	60%	32	62,7%	278	74,3%
REPROVADO(I)	0	0%	0	0%	1	2,1%	0	0%	0	0%	4	9,1%	7	14%	4	7,8%	16	4,3%
REPROVADO(R)	5	11,4%	3	6%	8	17%	10	20,4%	3	7,7%	6	13,6%	3	6%	4	7,8%	42	11,2%
TRANCADO	1	2,3%	3	6%	4	8,5%	2	4,1%	4	10,3%	3	6,8%	10	20%	11	21,6%	38	10,2%
TOTAL	44	100%	50	100%	47	100%	49	100%	39	100%	44	100%	50	100%	51	100%	374	100%
05006PD001 COMUNICAÇÃO SOCIAL																		
APROVADO	107	95,5%	116	96,7%	110	95,7%	110	94,8%	100	88,5%	94	85,5%	105	89%	106	87,6%	848	91,7%
REPROVADO(I)	2	1,8%	1	0,8%	0	0%	4	3,4%	5	4,4%	3	2,7%	5	4,2%	6	5%	26	2,8%
REPROVADO(R)	3	2,7%	2	1,7%	3	2,6%	2	1,7%	4	3,5%	6	5,5%	4	3,4%	4	3,3%	28	3%
TRANCADO	0	0%	1	0,8%	2	1,7%	0	0%	4	3,5%	7	6,4%	4	3,4%	5	4,1%	23	2,5%
TOTAL	112	100%	120	100%	115	100%	116	100%	113	100%	110	100%	118	100%	121	100%	925	100%

Situação	2010		2011		2012		2013		2014		2015		2016		2017		Total	
	Freq.	%	Freq.	%	Freq.	%	Freq.	%	Freq.	%	Freq.	%	Freq.	%	Freq.	%	Freq.	%
05008PN001 GESTÃO PÚBLICA																		
APROVADO	68	87,2%	78	94%	64	73,6%	70	69,3%	49	62,8%	45	59,2%	56	66,7%	61	71,8%	491	73,1%
REPROVADO(I)	5	6,4%	4	4,8%	4	4,6%	3	3%	3	3,8%	2	2,6%	5	6%	6	7,1%	32	4,8%
REPROVADO(R)	2	2,6%	0	0%	8	9,2%	18	17,8%	13	16,7%	25	32,9%	7	8,3%	6	7,1%	79	11,8%
TRANCADO	3	3,8%	1	1,2%	11	12,6%	10	9,9%	13	16,7%	4	5,3%	16	19%	12	14,1%	70	10,4%
TOTAL	78	100%	83	100%	87	100%	101	100%	78	100%	76	100%	84	100%	85	100%	672	100%
05009PD001 HISTÓRIA																		
APROVADO	0	-	36	83,7%	40	87%	34	69,4%	26	51%	39	78%	41	91,1%	42	95,5%	258	78,7%
REPROVADO(I)	0	-	1	2,3%	0	0%	6	12,2%	0	0%	3	6%	1	2,2%	1	2,3%	12	3,7%
REPROVADO(R)	0	-	0	0%	4	8,7%	1	2%	13	25,5%	3	6%	1	2,2%	0	0%	22	6,7%
TRANCADO	0	-	6	14%	2	4,3%	8	16,3%	12	23,5%	5	10%	2	4,4%	1	2,3%	36	11%
TOTAL	0	-	43	100%	46	100%	49	100%	51	100%	50	100%	45	100%	44	100%	328	100%
05009PN002 HISTÓRIA																		
APROVADO	39	95,1%	42	91,3%	35	85,4%	41	83,7%	33	78,6%	38	84,4%	36	85,7%	39	92,9%	303	87,1%
REPROVADO(I)	0	0%	1	2,2%	0	0%	4	8,2%	7	16,7%	1	2,2%	3	7,1%	1	2,4%	17	4,9%
REPROVADO(R)	0	0%	0	0%	1	2,4%	1	2%	0	0%	2	4,4%	0	0%	1	2,4%	5	1,4%
TRANCADO	2	4,9%	3	6,5%	5	12,2%	3	6,1%	2	4,8%	4	8,9%	3	7,1%	1	2,4%	23	6,6%
TOTAL	41	100%	46	100%	41	100%	49	100%	42	100%	45	100%	42	100%	42	100%	348	100%
06001PN002 LETRAS																		
APROVADO	0	-	0	-	0	0%	0	-	2	100%	3	60%	0	0%	3	50%	8	53,3%
REPROVADO(I)	0	-	0	-	0	0%	0	-	0	0%	1	20%	0	0%	1	16,7%	2	13,3%
REPROVADO(R)	0	-	0	-	0	0%	0	-	0	0%	0	0%	0	0%	0	0%	0	0%
TRANCADO	0	-	0	-	1	100%	0	-	0	0%	1	20%	1	100%	2	33,3%	5	33,3%
TOTAL	0	-	0	-	1	100%	0	-	2	100%	5	100%	1	100%	6	100%	15	100%
07005PN001 DESIGN DE MODA																		
APROVADO	0	-	0	-	1	100%	0	0%	7	58,3%	4	57,1%	5	71,4%	3	75%	20	62,5%
REPROVADO(I)	0	-	0	-	0	0%	0	0%	1	8,3%	1	14,3%	0	0%	0	0%	2	6,2%
REPROVADO(R)	0	-	0	-	0	0%	0	0%	2	16,7%	0	0%	1	14,3%	1	25%	4	12,5%
TRANCADO	0	-	0	-	0	0%	1	100%	2	16,7%	2	28,6%	1	14,3%	0	0%	6	18,8%
TOTAL	0	-	0	-	1	100%	1	100%	12	100%	7	100%	7	100%	4	100%	32	100%

Situação	2010		2011		2012		2013		2014		2015		2016		2017		Total	
	Freq.	%	Freq.	%	Freq.	%	Freq.	%	Freq.	%	Freq.	%	Freq.	%	Freq.	%	Freq.	%
10001PN001 ENGENHARIA DE CONTROLE E AUTOMAÇÃO																		
APROVADO	0	-	0	-	3	60%	2	50%	1	100%	3	60%	4	66,7%	6	75%	19	65,5%
REPROVADO(I)	0	-	0	-	0	0%	1	25%	0	0%	0	0%	0	0%	1	12,5%	2	6,9%
REPROVADO(R)	0	-	0	-	0	0%	1	25%	0	0%	1	20%	0	0%	0	0%	2	6,9%
TRANCADO	0	-	0	-	2	40%	0	0%	0	0%	1	20%	2	33,3%	1	12,5%	6	20,7%
TOTAL	0	-	0	-	5	100%	4	100%	1	100%	5	100%	6	100%	8	100%	29	100%
10005PD001 ENGENHARIA CIVIL																		
APROVADO	1	33,3%	9	75%	19	90,5%	18	90%	31	83,8%	9	90%	5	83,3%	8	80%	100	84%
REPROVADO(I)	0	0%	1	8,3%	1	4,8%	0	0%	4	10,8%	1	10%	0	0%	0	0%	7	5,9%
REPROVADO(R)	0	0%	1	8,3%	0	0%	1	5%	1	2,7%	0	0%	0	0%	0	0%	3	2,5%
TRANCADO	2	66,7%	1	8,3%	1	4,8%	1	5%	1	2,7%	0	0%	1	16,7%	2	20%	9	7,6%
TOTAL	3	100%	12	100%	21	100%	20	100%	37	100%	10	100%	6	100%	10	100%	119	100%
10007PD001 ENGENHARIA DE PRODUÇÃO																		
APROVADO	3	100%	1	50%	2	100%	10	90,9%	1	100%	0	-	2	100%	13	92,9%	32	91,4%
REPROVADO(I)	0	0%	0	0%	0	0%	0	0%	0	0%	0	-	0	0%	0	0%	0	0%
REPROVADO(R)	0	0%	1	50%	0	0%	0	0%	0	0%	0	-	0	0%	0	0%	1	2,9%
TRANCADO	0	0%	0	0%	0	0%	1	9,1%	0	0%	0	-	0	0%	1	7,1%	2	5,7%
TOTAL	3	100%	2	100%	2	100%	11	100%	1	100%	0	-	2	100%	14	100%	35	100%
10009PD001 ENGENHARIA ELÉTRICA																		
APROVADO	7	87,5%	4	57,1%	7	77,8%	11	73,3%	2	100%	17	94,4%	10	83,3%	3	75%	61	81,3%
REPROVADO(I)	0	0%	0	0%	0	0%	0	0%	0	0%	0	0%	0	0%	0	0%	0	0%
REPROVADO(R)	0	0%	3	42,9%	2	22,2%	1	6,7%	0	0%	0	0%	1	8,3%	0	0%	7	9,3%
TRANCADO	1	12,5%	0	0%	0	0%	3	20%	0	0%	1	5,6%	1	8,3%	1	25%	7	9,3%
TOTAL	8	100%	7	100%	9	100%	15	100%	2	100%	18	100%	12	100%	4	100%	75	100%
10010PD001 ENGENHARIA MECÂNICA																		
APROVADO	3	75%	0	-	4	80%	4	100%	0	-	0	-	0	-	0	-	11	84,6%
REPROVADO(I)	0	0%	0	-	1	20%	0	0%	0	-	0	-	0	-	0	-	1	7,7%
REPROVADO(R)	1	25%	0	-	0	0%	0	0%	0	-	0	-	0	-	0	-	1	7,7%
TRANCADO	0	0%	0	-	0	0%	0	0%	0	-	0	-	0	-	0	-	0	0%
TOTAL	4	100%	0	-	5	100%	4	100%	0	-	0	-	0	-	0	-	13	100%

Situação	2010		2011		2012		2013		2014		2015		2016		2017		Total	
	Freq.	%	Freq.	%	Freq.	%	Freq.	%	Freq.	%	Freq.	%	Freq.	%	Freq.	%	Freq.	%
10010PN002 ENGENHARIA MECÂNICA																		
APROVADO	1	100%	0	-	3	60%	1	100%	0	-	0	-	0	-	0	-	5	71,4%
REPROVADO(I)	0	0%	0	-	2	40%	0	0%	0	-	0	-	0	-	0	-	2	28,6%
REPROVADO(R)	0	0%	0	-	0	0%	0	0%	0	-	0	-	0	-	0	-	0	0%
TRANCADO	0	0%	0	-	0	0%	0	0%	0	-	0	-	0	-	0	-	0	0%
TOTAL	1	100%	0	-	5	100%	1	100%	0	-	0	-	0	-	0	-	7	100%
12001PD001 ADMINISTRAÇÃO																		
APROVADO	50	94,3%	51	94,4%	47	94%	50	94,3%	37	88,1%	34	79,1%	45	84,9%	41	78,8%	355	88,8%
REPROVADO(I)	0	0%	1	1,9%	2	4%	1	1,9%	0	0%	1	2,3%	1	1,9%	5	9,6%	11	2,8%
REPROVADO(R)	0	0%	0	0%	0	0%	0	0%	2	4,8%	5	11,6%	4	7,5%	1	1,9%	12	3%
TRANCADO	3	5,7%	2	3,7%	1	2%	2	3,8%	3	7,1%	3	7%	3	5,7%	5	9,6%	22	5,5%
TOTAL	53	100%	54	100%	50	100%	53	100%	42	100%	43	100%	53	100%	52	100%	400	100%
12001PN002 ADMINISTRAÇÃO																		
APROVADO	39	90,7%	35	81,4%	42	95,5%	46	85,2%	36	87,8%	34	79,1%	32	72,7%	44	81,5%	308	84,2%
REPROVADO(I)	2	4,7%	2	4,7%	0	0%	5	9,3%	1	2,4%	0	0%	1	2,3%	0	0%	11	3%
REPROVADO(R)	0	0%	5	11,6%	2	4,5%	1	1,9%	3	7,3%	5	11,6%	8	18,2%	6	11,1%	30	8,2%
TRANCADO	2	4,7%	1	2,3%	0	0%	2	3,7%	1	2,4%	4	9,3%	3	6,8%	4	7,4%	17	4,6%
TOTAL	43	100%	43	100%	44	100%	54	100%	41	100%	43	100%	44	100%	54	100%	366	100%
12002PN001 CIÊNCIAS CONTÁBEIS																		
APROVADO	0	-	0	-	0	-	0	-	0	-	0	-	0	-	0	-	0	NaN%
REPROVADO(I)	0	-	0	-	0	-	0	-	0	-	0	-	0	-	0	-	0	NaN%
REPROVADO(R)	0	-	0	-	0	-	0	-	0	-	0	-	0	-	0	-	0	NaN%
TRANCADO	0	-	0	-	0	-	0	-	0	-	0	-	0	-	0	-	0	NaN%
TOTAL	0	-	0	-	0	-	0	-	0	-	0	-	0	-	0	-	0	NaN%
13002PD001 BIBLIOTECONOMIA																		
APROVADO	0	-	0	-	0	-	0	-	0	-	0	-	0	-	1	50%	1	50%
REPROVADO(I)	0	-	0	-	0	-	0	-	0	-	0	-	0	-	0	0%	0	0%
REPROVADO(R)	0	-	0	-	0	-	0	-	0	-	0	-	0	-	0	0%	0	0%
TRANCADO	0	-	0	-	0	-	0	-	0	-	0	-	0	-	1	50%	1	50%
TOTAL	0	-	0	-	0	-	0	-	0	-	0	-	0	-	2	100%	2	100%

Situação	2010		2011		2012		2013		2014		2015		2016		2017		Total	
	Freq.	%	Freq.	%	Freq.	%	Freq.	%	Freq.	%	Freq.	%	Freq.	%	Freq.	%	Freq.	%
13002PN002 BIBLIOTECONOMIA																		
APROVADO	0	-	0	-	0	-	0	-	1	100%	0	-	0	-	1	100%	2	100%
REPROVADO(I)	0	-	0	-	0	-	0	-	0	0%	0	-	0	-	0	0%	0	0%
REPROVADO(R)	0	-	0	-	0	-	0	-	0	0%	0	-	0	-	0	0%	0	0%
TRANCADO	0	-	0	-	0	-	0	-	0	0%	0	-	0	-	0	0%	0	0%
TOTAL	0	-	0	-	0	-	0	-	1	100%	0	-	0	-	1	100%	2	100%
14006PD001 PEDAGOGIA																		
APROVADO	0	-	1	100%	2	100%	2	66,7%	2	100%	2	100%	2	66,7%	0	-	11	84,6%
REPROVADO(I)	0	-	0	0%	0	0%	0	0%	0	0%	0	0%	0	0%	0	-	0	0%
REPROVADO(R)	0	-	0	0%	0	0%	0	0%	0	0%	0	0%	1	33,3%	0	-	1	7,7%
TRANCADO	0	-	0	0%	0	0%	1	33,3%	0	0%	0	0%	0	0%	0	-	1	7,7%
TOTAL	0	-	1	100%	2	100%	3	100%	2	100%	2	100%	3	100%	0	-	13	100%
15001PD001 CIÊNCIAS DO ESTADO																		
APROVADO	0	0%	0	0%	0	0%	8	66,7%	17	63%	8	50%	9	47,4%	2	66,7%	44	55%
REPROVADO(I)	0	0%	1	100%	1	100%	0	0%	0	0%	3	18,8%	1	5,3%	1	33,3%	7	8,8%
REPROVADO(R)	0	0%	0	0%	0	0%	1	8,3%	0	0%	3	18,8%	5	26,3%	0	0%	9	11,2%
TRANCADO	1	100%	0	0%	0	0%	3	25%	10	37%	2	12,5%	4	21,1%	0	0%	20	25%
TOTAL	1	100%	1	100%	1	100%	12	100%	27	100%	16	100%	19	100%	3	100%	80	100%
TOTAL																		
APROVADO	414	89,2%	484	88,3%	456	82,8%	508	80,1%	449	76%	440	75,3%	444	76%	478	78,7%	3673	80,5%
REPROVADO(I)	10	2,2%	16	2,9%	19	3,4%	30	4,7%	33	5,6%	28	4,8%	27	4,6%	31	5,1%	194	4,3%
REPROVADO(R)	15	3,2%	22	4%	39	7,1%	45	7,1%	47	8%	62	10,6%	45	7,7%	33	5,4%	308	6,7%
TRANCADO	25	5,4%	26	4,7%	37	6,7%	51	8%	62	10,5%	54	9,2%	68	11,6%	65	10,7%	388	8,5%
TOTAL	464	100%	548	100%	551	100%	634	100%	591	100%	584	100%	584	100%	607	100%	4563	100%

Tabela 48: Avaliação da disciplina SOA050-MODERNIDADE E MUDANCA SOCIAL entre os anos de 2010 e 2017

Situação	2010		2011		2012		2013		2014		2015		2016		2017		Total	
	Freq.	%	Freq.	%	Freq.	%	Freq.	%	Freq.	%	Freq.	%	Freq.	%	Freq.	%	Freq.	%
02003PD001 ESTATÍSTICA																		
APROVADO	0	-	1	100%	0	0%	0	-	2	66,7%	4	100%	4	66,7%	5	83,3%	16	76,2%
REPROVADO(I)	0	-	0	0%	1	100%	0	-	0	0%	0	0%	0	0%	0	0%	1	4,8%
REPROVADO(R)	0	-	0	0%	0	0%	0	-	0	0%	0	0%	0	0%	1	16,7%	1	4,8%
TRANCADO	0	-	0	0%	0	0%	0	-	1	33,3%	0	0%	2	33,3%	0	0%	3	14,3%
TOTAL	0	-	1	100%	1	100%	0	-	3	100%	4	100%	6	100%	6	100%	21	100%
04003PD001 TURISMO																		
APROVADO	39	79,6%	52	81,2%	34	72,3%	42	80,8%	54	69,2%	33	63,5%	33	67,3%	19	76%	306	73,6%
REPROVADO(I)	1	2%	3	4,7%	4	8,5%	1	1,9%	8	10,3%	3	5,8%	4	8,2%	4	16%	28	6,7%
REPROVADO(R)	2	4,1%	4	6,2%	2	4,3%	5	9,6%	4	5,1%	7	13,5%	4	8,2%	1	4%	29	7%
TRANCADO	7	14,3%	5	7,8%	7	14,9%	4	7,7%	12	15,4%	9	17,3%	8	16,3%	1	4%	53	12,7%
TOTAL	49	100%	64	100%	47	100%	52	100%	78	100%	52	100%	49	100%	25	100%	416	100%
05006PD001 COMUNICAÇÃO SOCIAL																		
APROVADO	3	60%	4	57,1%	7	77,8%	5	50%	16	76,2%	7	38,9%	11	52,4%	3	33,3%	56	56%
REPROVADO(I)	1	20%	1	14,3%	0	0%	2	20%	1	4,8%	1	5,6%	3	14,3%	0	0%	9	9%
REPROVADO(R)	0	0%	1	14,3%	0	0%	1	10%	1	4,8%	0	0%	2	9,5%	2	22,2%	7	7%
TRANCADO	1	20%	1	14,3%	2	22,2%	2	20%	3	14,3%	10	55,6%	5	23,8%	4	44,4%	28	28%
TOTAL	5	100%	7	100%	9	100%	10	100%	21	100%	18	100%	21	100%	9	100%	100	100%
05010PD001 PSICOLOGIA																		
APROVADO	0	-	5	83,3%	6	85,7%	0	0%	11	78,6%	12	60%	5	45,5%	0	0%	39	60%
REPROVADO(I)	0	-	1	16,7%	0	0%	2	50%	1	7,1%	0	0%	1	9,1%	0	0%	5	7,7%
REPROVADO(R)	0	-	0	0%	1	14,3%	1	25%	1	7,1%	0	0%	0	0%	0	0%	3	4,6%
TRANCADO	0	-	0	0%	0	0%	1	25%	1	7,1%	8	40%	5	45,5%	3	100%	18	27,7%
TOTAL	0	-	6	100%	7	100%	4	100%	14	100%	20	100%	11	100%	3	100%	65	100%
06001PD001 LETRAS																		
APROVADO	1	50%	0	-	0	-	0	-	1	100%	2	40%	4	80%	3	60%	11	61,1%
REPROVADO(I)	0	0%	0	-	0	-	0	-	0	0%	2	40%	0	0%	1	20%	3	16,7%
REPROVADO(R)	0	0%	0	-	0	-	0	-	0	0%	1	20%	0	0%	0	0%	1	5,6%
TRANCADO	1	50%	0	-	0	-	0	-	0	0%	0	0%	1	20%	1	20%	3	16,7%
TOTAL	2	100%	0	-	0	-	0	-	1	100%	5	100%	5	100%	5	100%	18	100%

Situação	2010		2011		2012		2013		2014		2015		2016		2017		Total	
	Freq.	%	Freq.	%	Freq.	%	Freq.	%	Freq.	%	Freq.	%	Freq.	%	Freq.	%	Freq.	%
06001PN002 LETRAS																		
APROVADO	1	50%	2	100%	1	100%	0	-	1	33,3%	5	100%	4	66,7%	8	61,5%	22	68,8%
REPROVADO(I)	0	0%	0	0%	0	0%	0	-	1	33,3%	0	0%	0	0%	1	7,7%	2	6,2%
REPROVADO(R)	0	0%	0	0%	0	0%	0	-	0	0%	0	0%	1	16,7%	1	7,7%	2	6,2%
TRANCADO	1	50%	0	0%	0	0%	0	-	1	33,3%	0	0%	1	16,7%	3	23,1%	6	18,8%
TOTAL	2	100%	2	100%	1	100%	0	-	3	100%	5	100%	6	100%	13	100%	32	100%
07005PN001 DESIGN DE MODA																		
APROVADO	0	-	0	-	1	100%	12	85,7%	14	50%	18	62,1%	8	36,4%	12	70,6%	65	58,6%
REPROVADO(I)	0	-	0	-	0	0%	1	7,1%	3	10,7%	2	6,9%	9	40,9%	1	5,9%	16	14,4%
REPROVADO(R)	0	-	0	-	0	0%	1	7,1%	7	25%	3	10,3%	4	18,2%	4	23,5%	19	17,1%
TRANCADO	0	-	0	-	0	0%	0	0%	4	14,3%	6	20,7%	1	4,5%	0	0%	11	9,9%
TOTAL	0	-	0	-	1	100%	14	100%	28	100%	29	100%	22	100%	17	100%	111	100%
10001PN001 ENGENHARIA DE CONTROLE E AUTOMAÇÃO																		
APROVADO	0	-	4	100%	7	100%	12	80%	13	65%	13	72,2%	18	85,7%	22	84,6%	89	80,2%
REPROVADO(I)	0	-	0	0%	0	0%	0	0%	1	5%	1	5,6%	0	0%	0	0%	2	1,8%
REPROVADO(R)	0	-	0	0%	0	0%	0	0%	2	10%	1	5,6%	1	4,8%	2	7,7%	6	5,4%
TRANCADO	0	-	0	0%	0	0%	3	20%	4	20%	3	16,7%	2	9,5%	2	7,7%	14	12,6%
TOTAL	0	-	4	100%	7	100%	15	100%	20	100%	18	100%	21	100%	26	100%	111	100%
10005PD001 ENGENHARIA CIVIL																		
APROVADO	60	75%	112	77,2%	110	85,9%	64	92,8%	37	72,5%	36	90%	51	96,2%	57	90,5%	527	83,8%
REPROVADO(I)	7	8,8%	8	5,5%	7	5,5%	2	2,9%	2	3,9%	1	2,5%	0	0%	2	3,2%	29	4,6%
REPROVADO(R)	4	5%	6	4,1%	2	1,6%	0	0%	4	7,8%	0	0%	1	1,9%	0	0%	17	2,7%
TRANCADO	9	11,2%	19	13,1%	9	7%	3	4,3%	8	15,7%	3	7,5%	1	1,9%	4	6,3%	56	8,9%
TOTAL	80	100%	145	100%	128	100%	69	100%	51	100%	40	100%	53	100%	63	100%	629	100%
10007PD001 ENGENHARIA DE PRODUÇÃO																		
APROVADO	2	100%	5	83,3%	1	50%	7	77,8%	0	-	0	-	0	-	2	100%	17	81%
REPROVADO(I)	0	0%	0	0%	1	50%	0	0%	0	-	0	-	0	-	0	0%	1	4,8%
REPROVADO(R)	0	0%	0	0%	0	0%	1	11,1%	0	-	0	-	0	-	0	0%	1	4,8%
TRANCADO	0	0%	1	16,7%	0	0%	1	11,1%	0	-	0	-	0	-	0	0%	2	9,5%
TOTAL	2	100%	6	100%	2	100%	9	100%	0	-	0	-	0	-	2	100%	21	100%

Situação	2010		2011		2012		2013		2014		2015		2016		2017		Total	
	Freq.	%	Freq.	%	Freq.	%	Freq.	%	Freq.	%	Freq.	%	Freq.	%	Freq.	%	Freq.	%
10009PD001 ENGENHARIA ELÉTRICA																		
APROVADO	32	84,2%	17	81%	11	84,6%	12	70,6%	6	66,7%	35	77,8%	64	88,9%	55	90,2%	232	84,1%
REPROVADO(I)	1	2,6%	0	0%	1	7,7%	0	0%	1	11,1%	2	4,4%	2	2,8%	2	3,3%	9	3,3%
REPROVADO(R)	4	10,5%	0	0%	1	7,7%	2	11,8%	0	0%	3	6,7%	0	0%	1	1,6%	11	4%
TRANCADO	1	2,6%	4	19%	0	0%	3	17,6%	2	22,2%	5	11,1%	6	8,3%	3	4,9%	24	8,7%
TOTAL	38	100%	21	100%	13	100%	17	100%	9	100%	45	100%	72	100%	61	100%	276	100%
10010PD001 ENGENHARIA MECÂNICA																		
APROVADO	13	68,4%	13	65%	8	72,7%	1	50%	1	100%	1	100%	1	100%	3	75%	41	69,5%
REPROVADO(I)	4	21,1%	3	15%	1	9,1%	1	50%	0	0%	0	0%	0	0%	0	0%	9	15,3%
REPROVADO(R)	1	5,3%	2	10%	0	0%	0	0%	0	0%	0	0%	0	0%	0	0%	3	5,1%
TRANCADO	1	5,3%	2	10%	2	18,2%	0	0%	0	0%	0	0%	0	0%	1	25%	6	10,2%
TOTAL	19	100%	20	100%	11	100%	2	100%	1	100%	1	100%	1	100%	4	100%	59	100%
10010PN002 ENGENHARIA MECÂNICA																		
APROVADO	3	75%	5	45,5%	3	42,9%	3	100%	1	100%	1	100%	0	0%	1	100%	17	58,6%
REPROVADO(I)	0	0%	3	27,3%	0	0%	0	0%	0	0%	0	0%	0	0%	0	0%	3	10,3%
REPROVADO(R)	1	25%	0	0%	4	57,1%	0	0%	0	0%	0	0%	0	0%	0	0%	5	17,2%
TRANCADO	0	0%	3	27,3%	0	0%	0	0%	0	0%	0	0%	1	100%	0	0%	4	13,8%
TOTAL	4	100%	11	100%	7	100%	3	100%	1	100%	1	100%	1	100%	1	100%	29	100%
15001PD001 CIÊNCIAS DO ESTADO																		
APROVADO	43	86%	45	91,8%	31	60,8%	38	55,1%	27	52,9%	32	57,1%	47	75,8%	33	75%	296	68,5%
REPROVADO(I)	0	0%	1	2%	2	3,9%	4	5,8%	8	15,7%	14	25%	2	3,2%	3	6,8%	34	7,9%
REPROVADO(R)	3	6%	0	0%	15	29,4%	18	26,1%	2	3,9%	7	12,5%	6	9,7%	4	9,1%	55	12,7%
TRANCADO	4	8%	3	6,1%	3	5,9%	9	13%	14	27,5%	3	5,4%	7	11,3%	4	9,1%	47	10,9%
TOTAL	50	100%	49	100%	51	100%	69	100%	51	100%	56	100%	62	100%	44	100%	432	100%
15002PD001 DIREITO																		
APROVADO	0	-	1	100%	0	-	0	-	1	100%	1	50%	1	100%	3	75%	7	77,8%
REPROVADO(I)	0	-	0	0%	0	-	0	-	0	0%	0	0%	0	0%	0	0%	0	0%
REPROVADO(R)	0	-	0	0%	0	-	0	-	0	0%	0	0%	0	0%	0	0%	0	0%
TRANCADO	0	-	0	0%	0	-	0	-	0	0%	1	50%	0	0%	1	25%	2	22,2%
TOTAL	0	-	1	100%	0	-	0	-	1	100%	2	100%	1	100%	4	100%	9	100%

Situação	2010		2011		2012		2013		2014		2015		2016		2017		Total	
	Freq.	%	Freq.	%	Freq.	%	Freq.	%	Freq.	%	Freq.	%	Freq.	%	Freq.	%	Freq.	%
15002PN002 DIREITO																		
APROVADO	0	-	0	-	1	100%	0	-	0	-	0	0%	1	100%	1	50%	3	60%
REPROVADO(I)	0	-	0	-	0	0%	0	-	0	-	0	0%	0	0%	0	0%	0	0%
REPROVADO(R)	0	-	0	-	0	0%	0	-	0	-	0	0%	0	0%	1	50%	1	20%
TRANCADO	0	-	0	-	0	0%	0	-	0	-	1	100%	0	0%	0	0%	1	20%
TOTAL	0	-	0	-	1	100%	0	-	0	-	1	100%	1	100%	2	100%	5	100%
16002PD001 FONOAUDIOLOGIA																		
APROVADO	44	93,6%	47	92,2%	35	67,3%	44	83%	38	77,6%	23	67,6%	7	87,5%	8	61,5%	246	80,1%
REPROVADO(I)	1	2,1%	0	0%	1	1,9%	2	3,8%	1	2%	3	8,8%	0	0%	1	7,7%	9	2,9%
REPROVADO(R)	1	2,1%	0	0%	13	25%	3	5,7%	5	10,2%	0	0%	0	0%	1	7,7%	23	7,5%
TRANCADO	1	2,1%	4	7,8%	3	5,8%	4	7,5%	5	10,2%	8	23,5%	1	12,5%	3	23,1%	29	9,4%
TOTAL	47	100%	51	100%	52	100%	53	100%	49	100%	34	100%	8	100%	13	100%	307	100%
18002PD001 FARMÁCIA																		
APROVADO	2	100%	1	50%	1	100%	1	50%	2	50%	2	100%	0	0%	0	0%	9	50%
REPROVADO(I)	0	0%	0	0%	0	0%	1	50%	1	25%	0	0%	0	0%	0	0%	2	11,1%
REPROVADO(R)	0	0%	0	0%	0	0%	0	0%	0	0%	0	0%	1	50%	0	0%	1	5,6%
TRANCADO	0	0%	1	50%	0	0%	0	0%	1	25%	0	0%	1	50%	3	100%	6	33,3%
TOTAL	2	100%	2	100%	1	100%	2	100%	4	100%	2	100%	2	100%	3	100%	18	100%
MÚSICA BACHARELADO																		
APROVADO	0	-	0	-	0	-	2	66,7%	6	100%	6	54,5%	6	66,7%	2	66,7%	22	68,8%
REPROVADO(I)	0	-	0	-	0	-	0	0%	0	0%	1	9,1%	0	0%	0	0%	1	3,1%
REPROVADO(R)	0	-	0	-	0	-	0	0%	0	0%	1	9,1%	1	11,1%	0	0%	2	6,2%
TRANCADO	0	-	0	-	0	-	1	33,3%	0	0%	3	27,3%	2	22,2%	1	33,3%	7	21,9%
TOTAL	0	-	0	-	0	-	3	100%	6	100%	11	100%	9	100%	3	100%	32	100%
TOTAL																		
APROVADO	251	80,2%	329	80%	267	75,4%	248	74,9%	251	68,2%	243	66,4%	293	72,2%	255	75,4%	2137	74%
REPROVADO(I)	16	5,1%	21	5,1%	18	5,1%	17	5,1%	29	7,9%	30	8,2%	26	6,4%	18	5,3%	175	6,1%
REPROVADO(R)	17	5,4%	14	3,4%	39	11%	34	10,3%	28	7,6%	27	7,4%	24	5,9%	23	6,8%	206	7,1%
TRANCADO	29	9,3%	47	11,4%	30	8,5%	32	9,7%	60	16,3%	66	18%	63	15,5%	42	12,4%	369	12,8%
TOTAL	313	100%	411	100%	354	100%	331	100%	368	100%	366	100%	406	100%	338	100%	2887	100%

Tabela 49: Avaliação da disciplina SOA071-TOPICOS EM SOCIOLOGIA entre os anos de 2010 e 2017

Situação	2010		2011		2012		2013		2014		2015		2016		2017		Total	
	Freq.	%	Freq.	%	Freq.	%	Freq.	%	Freq.	%	Freq.	%	Freq.	%	Freq.	%	Freq.	%
02003PD001 ESTATÍSTICA																		
APROVADO	0	-	0	0%	0	0%	1	100%	0	-	7	87,5%	3	60%	4	100%	15	75%
REPROVADO(I)	0	-	0	0%	1	100%	0	0%	0	-	0	0%	0	0%	0	0%	1	5%
REPROVADO(R)	0	-	1	100%	0	0%	0	0%	0	-	0	0%	2	40%	0	0%	3	15%
TRANCADO	0	-	0	0%	0	0%	0	0%	0	-	1	12,5%	0	0%	0	0%	1	5%
TOTAL	0	-	1	100%	1	100%	1	100%	0	-	8	100%	5	100%	4	100%	20	100%
04003PD001 TURISMO																		
APROVADO	0	-	1	100%	0	0%	1	100%	3	60%	3	75%	2	40%	0	-	10	50%
REPROVADO(I)	0	-	0	0%	0	0%	0	0%	0	0%	0	0%	2	40%	0	-	2	10%
REPROVADO(R)	0	-	0	0%	2	50%	0	0%	2	40%	0	0%	0	0%	0	-	4	20%
TRANCADO	0	-	0	0%	2	50%	0	0%	0	0%	1	25%	1	20%	0	-	4	20%
TOTAL	0	-	1	100%	4	100%	1	100%	5	100%	4	100%	5	100%	0	-	20	100%
05002PD001 CIÊNCIAS SOCIAIS																		
APROVADO	269	83%	242	74%	340	70,8%	207	68,5%	237	69,5%	319	78,8%	227	78,5%	152	63,9%	1993	73,7%
REPROVADO(I)	11	3,4%	9	2,8%	11	2,3%	19	6,3%	16	4,7%	13	3,2%	14	4,8%	10	4,2%	103	3,8%
REPROVADO(R)	16	4,9%	20	6,1%	32	6,7%	19	6,3%	17	5%	28	6,9%	13	4,5%	25	10,5%	170	6,3%
TRANCADO	28	8,6%	56	17,1%	97	20,2%	57	18,9%	71	20,8%	45	11,1%	35	12,1%	51	21,4%	440	16,3%
TOTAL	324	100%	327	100%	480	100%	302	100%	341	100%	405	100%	289	100%	238	100%	2706	100%
05003PN001 CIÊNCIAS SOCIOAMBIENTAIS																		
APROVADO	0	-	2	100%	36	94,7%	18	90%	58	85,3%	52	82,5%	27	60%	18	62,1%	211	79,6%
REPROVADO(I)	0	-	0	0%	0	0%	0	0%	0	0%	1	1,6%	8	17,8%	0	0%	9	3,4%
REPROVADO(R)	0	-	0	0%	0	0%	0	0%	2	2,9%	2	3,2%	2	4,4%	7	24,1%	13	4,9%
TRANCADO	0	-	0	0%	2	5,3%	2	10%	8	11,8%	8	12,7%	8	17,8%	4	13,8%	32	12,1%
TOTAL	0	-	2	100%	38	100%	20	100%	68	100%	63	100%	45	100%	29	100%	265	100%
05006PD001 COMUNICAÇÃO SOCIAL																		
APROVADO	5	100%	15	68,2%	10	41,7%	6	42,9%	8	50%	6	100%	1	100%	0	-	51	58%
REPROVADO(I)	0	0%	2	9,1%	1	4,2%	5	35,7%	3	18,8%	0	0%	0	0%	0	-	11	12,5%
REPROVADO(R)	0	0%	2	9,1%	1	4,2%	1	7,1%	2	12,5%	0	0%	0	0%	0	-	6	6,8%
TRANCADO	0	0%	3	13,6%	12	50%	2	14,3%	3	18,8%	0	0%	0	0%	0	-	20	22,7%
TOTAL	5	100%	22	100%	24	100%	14	100%	16	100%	6	100%	1	100%	0	-	88	100%

Situação	2010		2011		2012		2013		2014		2015		2016		2017		Total	
	Freq.	%	Freq.	%	Freq.	%	Freq.	%	Freq.	%	Freq.	%	Freq.	%	Freq.	%	Freq.	%
05007PD001 FILOSOFIA																		
APROVADO	0	-	0	-	1	100%	5	62,5%	2	40%	1	33,3%	0	-	0	-	9	52,9%
REPROVADO(I)	0	-	0	-	0	0%	2	25%	1	20%	1	33,3%	0	-	0	-	4	23,5%
REPROVADO(R)	0	-	0	-	0	0%	1	12,5%	1	20%	0	0%	0	-	0	-	2	11,8%
TRANCADO	0	-	0	-	0	0%	0	0%	1	20%	1	33,3%	0	-	0	-	2	11,8%
TOTAL	0	-	0	-	1	100%	8	100%	5	100%	3	100%	0	-	0	-	17	100%
05008PN001 GESTÃO PÚBLICA																		
APROVADO	0	0%	3	75%	0	0%	3	100%	5	71,4%	1	100%	35	89,7%	49	76,6%	96	80%
REPROVADO(I)	0	0%	1	25%	0	0%	0	0%	0	0%	0	0%	0	0%	1	1,6%	2	1,7%
REPROVADO(R)	1	100%	0	0%	0	0%	0	0%	0	0%	0	0%	2	5,1%	8	12,5%	11	9,2%
TRANCADO	0	0%	0	0%	1	100%	0	0%	2	28,6%	0	0%	2	5,1%	6	9,4%	11	9,2%
TOTAL	1	100%	4	100%	1	100%	3	100%	7	100%	1	100%	39	100%	64	100%	120	100%
05010PD001 PSICOLOGIA																		
APROVADO	0	0%	1	50%	2	25%	8	50%	25	80,6%	3	50%	2	40%	1	25%	42	57,5%
REPROVADO(I)	0	0%	0	0%	0	0%	0	0%	1	3,2%	1	16,7%	0	0%	0	0%	2	2,7%
REPROVADO(R)	1	100%	0	0%	0	0%	0	0%	1	3,2%	1	16,7%	1	20%	1	25%	5	6,8%
TRANCADO	0	0%	1	50%	6	75%	8	50%	4	12,9%	1	16,7%	2	40%	2	50%	24	32,9%
TOTAL	1	100%	2	100%	8	100%	16	100%	31	100%	6	100%	5	100%	4	100%	73	100%
10007PD001 ENGENHARIA DE PRODUÇÃO																		
APROVADO	0	0%	2	66,7%	2	66,7%	1	50%	3	50%	0	0%	0	-	0	0%	8	47,1%
REPROVADO(I)	1	100%	0	0%	0	0%	1	50%	2	33,3%	0	0%	0	-	0	0%	4	23,5%
REPROVADO(R)	0	0%	0	0%	1	33,3%	0	0%	1	16,7%	0	0%	0	-	0	0%	2	11,8%
TRANCADO	0	0%	1	33,3%	0	0%	0	0%	0	0%	1	100%	0	-	1	100%	3	17,6%
TOTAL	1	100%	3	100%	3	100%	2	100%	6	100%	1	100%	0	-	1	100%	17	100%
12005PN001 RELAÇÕES ECONÔMICAS INTERNACIONAIS																		
APROVADO	0	-	0	-	2	100%	2	100%	3	60%	2	50%	1	100%	0	0%	10	66,7%
REPROVADO(I)	0	-	0	-	0	0%	0	0%	0	0%	0	0%	0	0%	0	0%	0	0%
REPROVADO(R)	0	-	0	-	0	0%	0	0%	0	0%	1	25%	0	0%	0	0%	1	6,7%
TRANCADO	0	-	0	-	0	0%	0	0%	2	40%	1	25%	0	0%	1	100%	4	26,7%
TOTAL	0	-	0	-	2	100%	2	100%	5	100%	4	100%	1	100%	1	100%	15	100%

Situação	2010		2011		2012		2013		2014		2015		2016		2017		Total	
	Freq.	%	Freq.	%	Freq.	%	Freq.	%	Freq.	%	Freq.	%	Freq.	%	Freq.	%	Freq.	%
15001PD001 CIÊNCIAS DO ESTADO																		
APROVADO	0	-	0	0%	1	12,5%	0	0%	0	-	0	0%	0	-	1	100%	2	13,3%
REPROVADO(I)	0	-	0	0%	4	50%	1	33,3%	0	-	0	0%	0	-	0	0%	5	33,3%
REPROVADO(R)	0	-	1	50%	2	25%	0	0%	0	-	0	0%	0	-	0	0%	3	20%
TRANCADO	0	-	1	50%	1	12,5%	2	66,7%	0	-	1	100%	0	-	0	0%	5	33,3%
TOTAL	0	-	2	100%	8	100%	3	100%	0	-	1	100%	0	-	1	100%	15	100%
15002PD001 DIREITO																		
APROVADO	0	-	1	50%	1	33,3%	0	0%	3	33,3%	1	100%	0	0%	0	-	6	35,3%
REPROVADO(I)	0	-	0	0%	0	0%	0	0%	1	11,1%	0	0%	0	0%	0	-	1	5,9%
REPROVADO(R)	0	-	0	0%	0	0%	0	0%	1	11,1%	0	0%	0	0%	0	-	1	5,9%
TRANCADO	0	-	1	50%	2	66,7%	1	100%	4	44,4%	0	0%	1	100%	0	-	9	52,9%
TOTAL	0	-	2	100%	3	100%	1	100%	9	100%	1	100%	1	100%	0	-	17	100%
15002PN002 DIREITO																		
APROVADO	1	33,3%	2	66,7%	0	0%	0	-	2	40%	1	33,3%	0	0%	1	50%	7	38,9%
REPROVADO(I)	1	33,3%	0	0%	0	0%	0	-	0	0%	0	0%	0	0%	1	50%	2	11,1%
REPROVADO(R)	0	0%	1	33,3%	0	0%	0	-	0	0%	0	0%	1	100%	0	0%	2	11,1%
TRANCADO	1	33,3%	0	0%	1	100%	0	-	3	60%	2	66,7%	0	0%	0	0%	7	38,9%
TOTAL	3	100%	3	100%	1	100%	0	-	5	100%	3	100%	1	100%	2	100%	18	100%
TOTAL																		
APROVADO	277	82,2%	271	71,9%	407	67,2%	263	66,8%	379	69,4%	411	78%	312	75,9%	230	64,6%	2550	71,8%
REPROVADO(I)	13	3,9%	12	3,2%	25	4,1%	30	7,6%	29	5,3%	16	3%	25	6,1%	12	3,4%	162	4,6%
REPROVADO(R)	18	5,3%	26	6,9%	41	6,8%	23	5,8%	28	5,1%	35	6,6%	21	5,1%	47	13,2%	239	6,7%
TRANCADO	29	8,6%	68	18%	133	21,9%	78	19,8%	110	20,1%	65	12,3%	53	12,9%	67	18,8%	603	17%
TOTAL	337	100%	377	100%	606	100%	394	100%	546	100%	527	100%	411	100%	356	100%	3554	100%

Tabela 50: Avaliação da disciplina SOA072-TOPICOS EM ANTROPOLOGIA entre os anos de 2010 e 2017

Situação	2010		2011		2012		2013		2014		2015		2016		2017		Total	
	Freq.	%	Freq.	%	Freq.	%	Freq.	%	Freq.	%	Freq.	%	Freq.	%	Freq.	%	Freq.	%
05002PD001 CIÊNCIAS SOCIAIS																		
APROVADO	143	79,9%	328	73,7%	252	63,3%	243	71,7%	236	69,4%	224	68,5%	218	71,9%	132	60,8%	1776	69,7%
REPROVADO(I)	3	1,7%	19	4,3%	17	4,3%	14	4,1%	10	2,9%	20	6,1%	17	5,6%	11	5,1%	111	4,4%
REPROVADO(R)	3	1,7%	13	2,9%	14	3,5%	14	4,1%	24	7,1%	29	8,9%	15	5%	28	12,9%	140	5,5%
TRANCADO	30	16,8%	85	19,1%	115	28,9%	68	20,1%	70	20,6%	54	16,5%	53	17,5%	46	21,2%	521	20,4%
TOTAL	179	100%	445	100%	398	100%	339	100%	340	100%	327	100%	303	100%	217	100%	2548	100%
05003PN001 CIÊNCIAS SOCIOAMBIENTAIS																		
APROVADO	1	50%	7	77,8%	15	75%	26	86,7%	38	66,7%	35	72,9%	40	65,6%	19	47,5%	181	67,8%
REPROVADO(I)	0	0%	1	11,1%	0	0%	0	0%	2	3,5%	4	8,3%	3	4,9%	0	0%	10	3,7%
REPROVADO(R)	1	50%	1	11,1%	2	10%	0	0%	4	7%	5	10,4%	3	4,9%	8	20%	24	9%
TRANCADO	0	0%	0	0%	3	15%	4	13,3%	13	22,8%	4	8,3%	15	24,6%	13	32,5%	52	19,5%
TOTAL	2	100%	9	100%	20	100%	30	100%	57	100%	48	100%	61	100%	40	100%	267	100%
05006PD001 COMUNICAÇÃO SOCIAL																		
APROVADO	5	55,6%	8	57,1%	3	75%	4	44,4%	0	0%	0	-	1	25%	0	-	21	50%
REPROVADO(I)	2	22,2%	0	0%	1	25%	2	22,2%	0	0%	0	-	2	50%	0	-	7	16,7%
REPROVADO(R)	2	22,2%	2	14,3%	0	0%	0	0%	0	0%	0	-	1	25%	0	-	5	11,9%
TRANCADO	0	0%	4	28,6%	0	0%	3	33,3%	2	100%	0	-	0	0%	0	-	9	21,4%
TOTAL	9	100%	14	100%	4	100%	9	100%	2	100%	0	-	4	100%	0	-	42	100%
05010PD001 PSICOLOGIA																		
APROVADO	0	-	0	0%	1	20%	6	60%	1	100%	0	0%	1	50%	0	-	9	39,1%
REPROVADO(I)	0	-	4	100%	2	40%	1	10%	0	0%	0	0%	0	0%	0	-	7	30,4%
REPROVADO(R)	0	-	0	0%	0	0%	0	0%	0	0%	1	100%	0	0%	0	-	1	4,3%
TRANCADO	0	-	0	0%	2	40%	3	30%	0	0%	0	0%	1	50%	0	-	6	26,1%
TOTAL	0	-	4	100%	5	100%	10	100%	1	100%	1	100%	2	100%	0	-	23	100%
TOTAL																		
APROVADO	153	77,3%	357	69,1%	278	63,2%	293	70,9%	279	68,7%	260	68,6%	266	68,4%	154	58,1%	2040	67,8%
REPROVADO(I)	9	4,5%	32	6,2%	20	4,5%	20	4,8%	12	3%	24	6,3%	23	5,9%	11	4,2%	151	5%
REPROVADO(R)	6	3%	26	5%	16	3,6%	17	4,1%	29	7,1%	36	9,5%	23	5,9%	39	14,7%	192	6,4%
TRANCADO	30	15,2%	102	19,7%	126	28,6%	83	20,1%	86	21,2%	59	15,6%	77	19,8%	61	23%	624	20,8%
TOTAL	198	100%	517	100%	440	100%	413	100%	406	100%	379	100%	389	100%	265	100%	3007	100%

Tabela 51: Avaliação da disciplina SOA168-ANTROPOLOGIA CULTURAL entre os anos de 2010 e 2017

Situação	2010		2011		2012		2013		2014		2015		2016		2017		Total	
	Freq.	%	Freq.	%	Freq.	%	Freq.	%	Freq.	%	Freq.	%	Freq.	%	Freq.	%	Freq.	%
20002PD001 FISIOTERAPIA																		
APROVADO	75	92,6%	69	87,3%	75	90,4%	76	89,4%	56	77,8%	58	82,9%	59	79,7%	1	33,3%	469	85,7%
REPROVADO(I)	1	1,2%	2	2,5%	1	1,2%	2	2,4%	3	4,2%	6	8,6%	10	13,5%	1	33,3%	26	4,8%
REPROVADO(R)	0	0%	3	3,8%	1	1,2%	3	3,5%	0	0%	3	4,3%	1	1,4%	0	0%	11	2%
TRANCADO	5	6,2%	5	6,3%	6	7,2%	4	4,7%	13	18,1%	3	4,3%	4	5,4%	1	33,3%	41	7,5%
TOTAL	81	100%	79	100%	83	100%	85	100%	72	100%	70	100%	74	100%	3	100%	547	100%
20003PD001 TERAPIA OCUPACIONAL																		
APROVADO	111	94,1%	60	85,7%	73	91,2%	72	86,7%	48	78,7%	51	77,3%	46	62,2%	59	76,6%	520	82,7%
REPROVADO(I)	0	0%	1	1,4%	1	1,2%	2	2,4%	4	6,6%	8	12,1%	19	25,7%	5	6,5%	40	6,4%
REPROVADO(R)	0	0%	5	7,1%	4	5%	6	7,2%	0	0%	2	3%	0	0%	0	0%	17	2,7%
TRANCADO	7	5,9%	4	5,7%	2	2,5%	3	3,6%	9	14,8%	5	7,6%	9	12,2%	13	16,9%	52	8,3%
TOTAL	118	100%	70	100%	80	100%	83	100%	61	100%	66	100%	74	100%	77	100%	629	100%
TOTAL																		
APROVADO	187	93%	132	85,7%	151	91%	149	88,2%	105	77,8%	109	80,1%	105	70,9%	60	75%	998	83,9%
REPROVADO(I)	1	0,5%	3	1,9%	2	1,2%	4	2,4%	7	5,2%	14	10,3%	29	19,6%	6	7,5%	66	5,6%
REPROVADO(R)	0	0%	8	5,2%	5	3%	9	5,3%	0	0%	5	3,7%	1	0,7%	0	0%	28	2,4%
TRANCADO	13	6,5%	11	7,1%	8	4,8%	7	4,1%	23	17%	8	5,9%	13	8,8%	14	17,5%	97	8,2%
TOTAL	201	100%	154	100%	166	100%	169	100%	135	100%	136	100%	148	100%	80	100%	1189	100%

ATP042–TOPICOS EM ANTROPOLOGIA

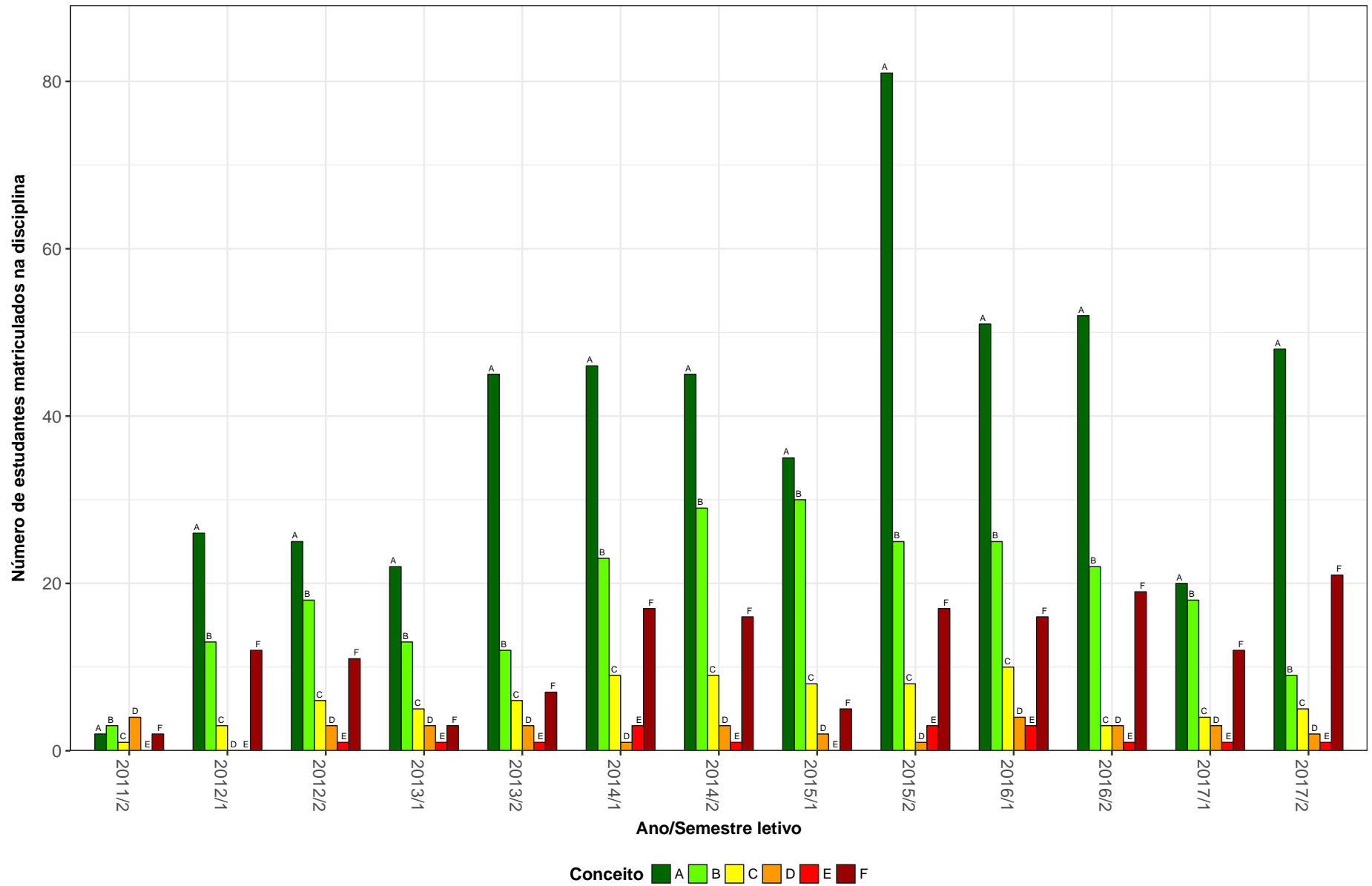


Figura 1: Conceitos obtidos pelos estudantes na disciplina ATP042-TOPICOS EM ANTROPOLOGIA no período de 2010 a 2017 na Faculdade de Filosofia e Ciências Humanas.

COM056–TEORIAS DA IMAGEM

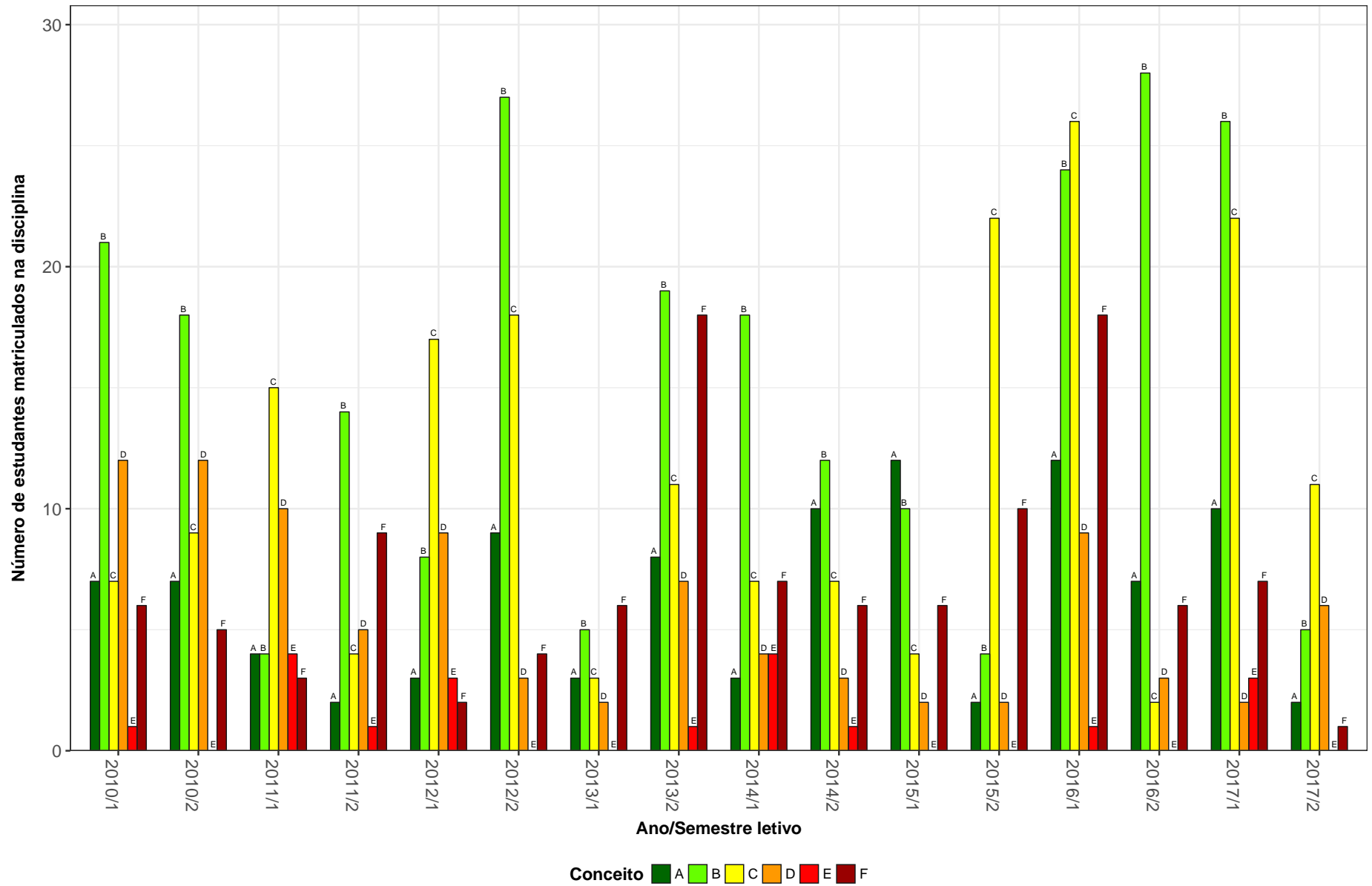


Figura 2: Conceitos obtidos pelos estudantes na disciplina COM056-TEORIAS DA IMAGEM no período de 2010 a 2017 na Faculdade de Filosofia e Ciências Humanas.

COM088–TOPICOS EM COMUNICACAO SOCIAL

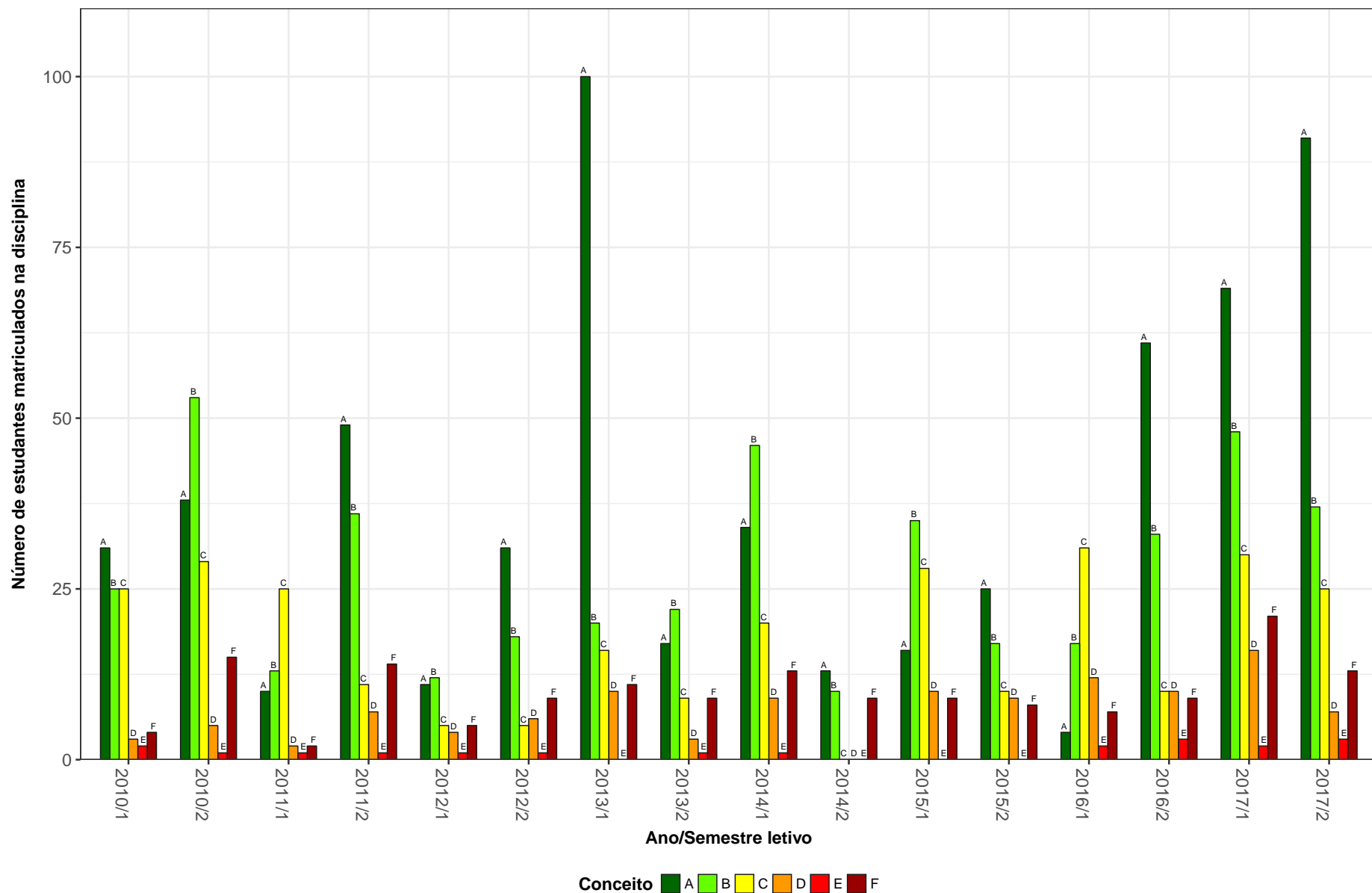


Figura 3: Conceitos obtidos pelos estudantes na disciplina COM088-TOPICOS EM COMUNICACAO SOCIAL no período de 2010 a 2017 na Faculdade de Filosofia e Ciências Humanas.

COM354–TOPICOS EM LABORATORIO DE COMUNICACAO SOCIAL

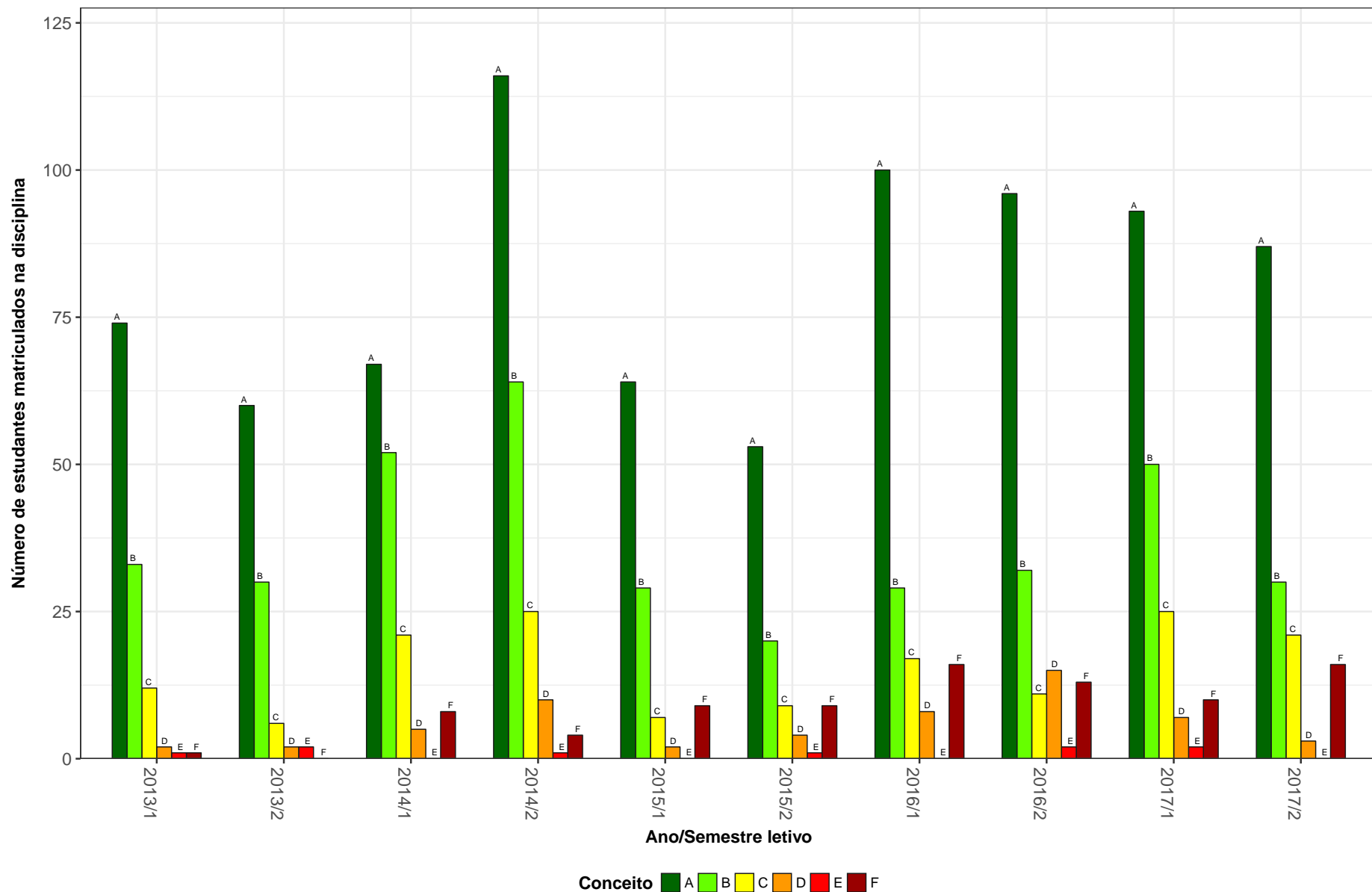


Figura 4: Conceitos obtidos pelos estudantes na disciplina COM354-TOPICOS EM LABORATORIO DE COMUNICACAO SOCIAL no período de 2010 a 2017 na Faculdade de Filosofia e Ciências Humanas.

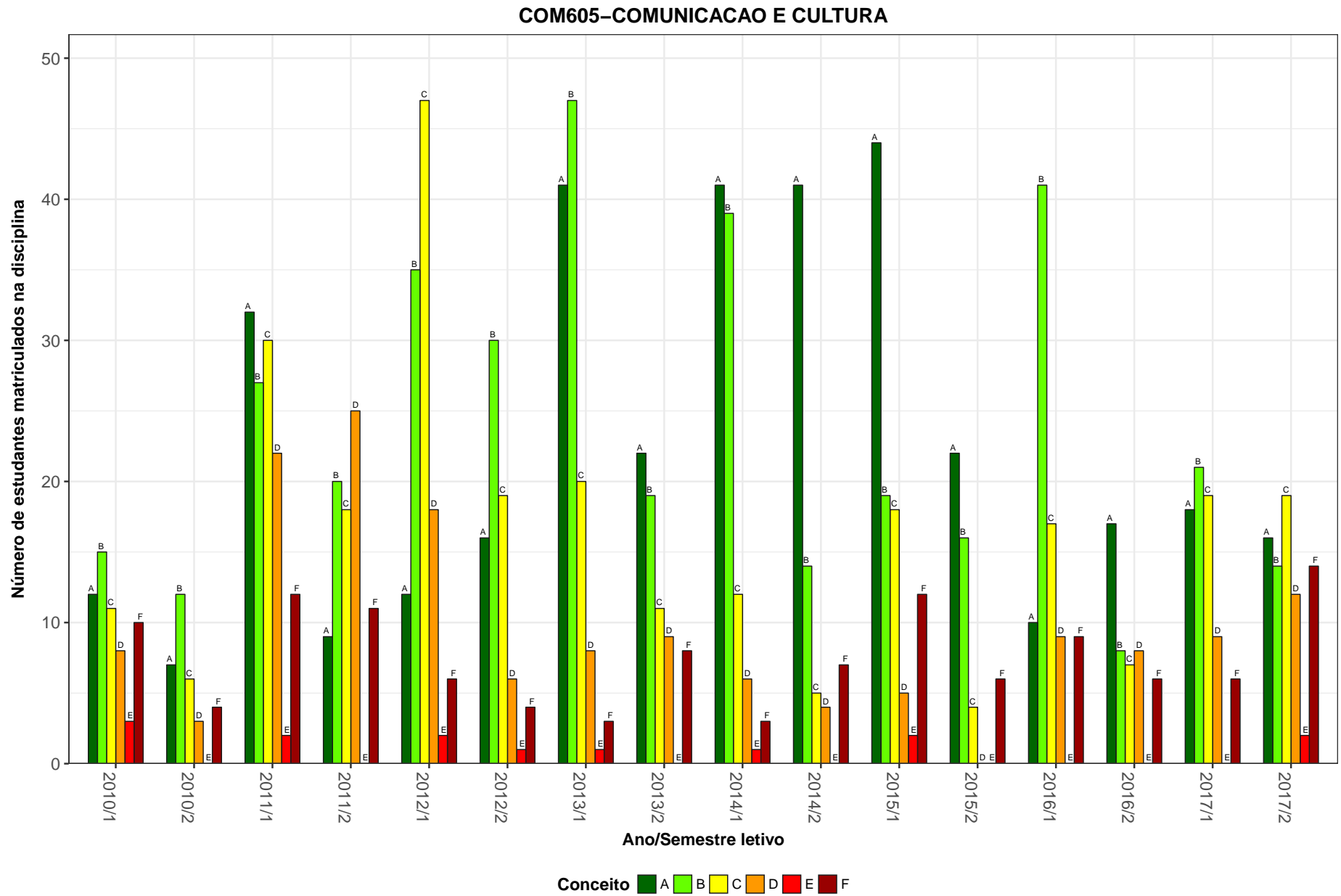


Figura 5: Conceitos obtidos pelos estudantes na disciplina COM605-COMUNICACAO E CULTURA no período de 2010 a 2017 na Faculdade de Filosofia e Ciências Humanas.

DCP006-POLITICA II

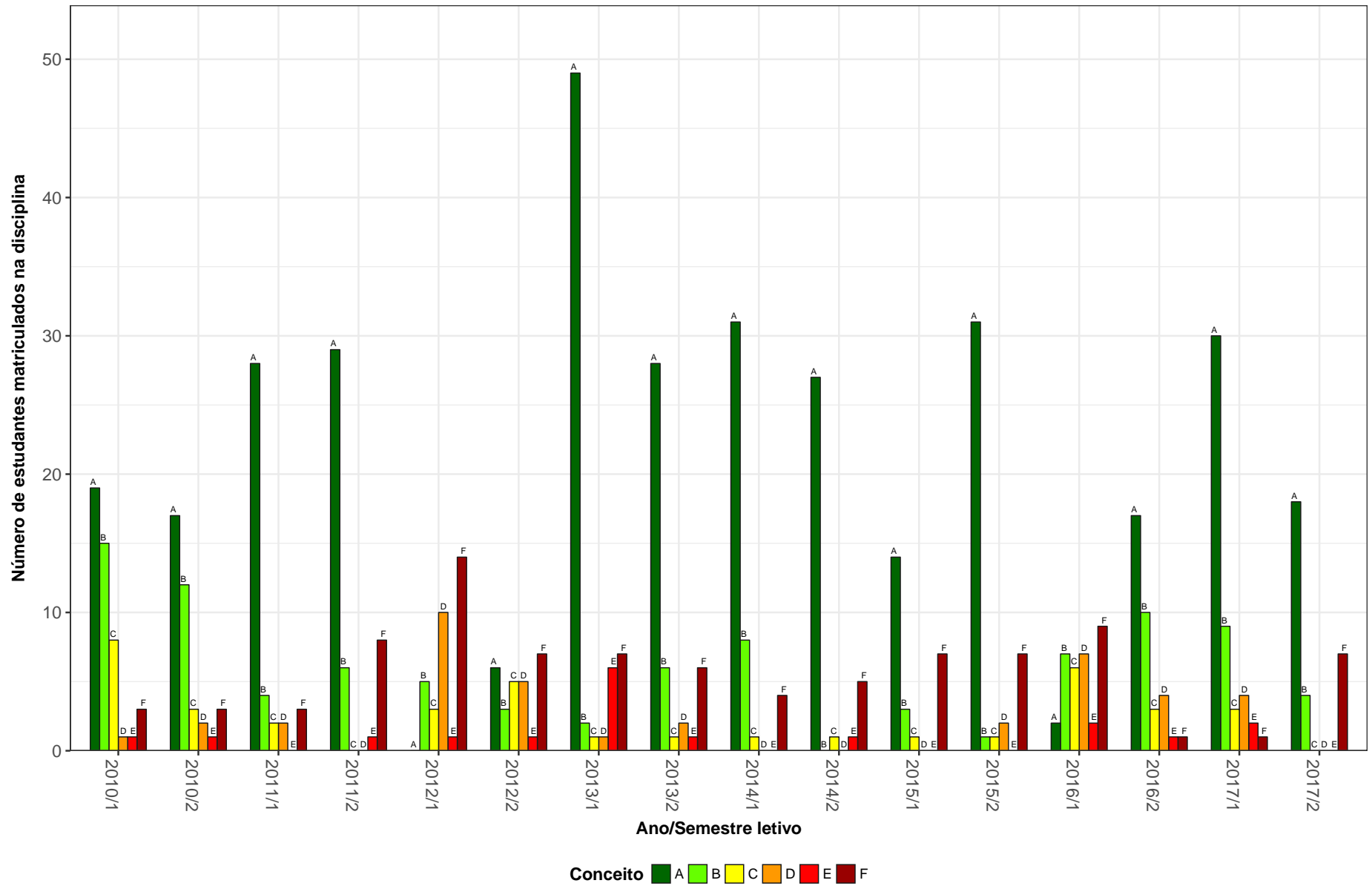


Figura 6: Conceitos obtidos pelos estudantes na disciplina DCP006-POLITICA II no período de 2010 a 2017 na Faculdade de Filosofia e Ciências Humanas.

DCP021-INTRODUCAO A TEORIA DEMOCRATICA

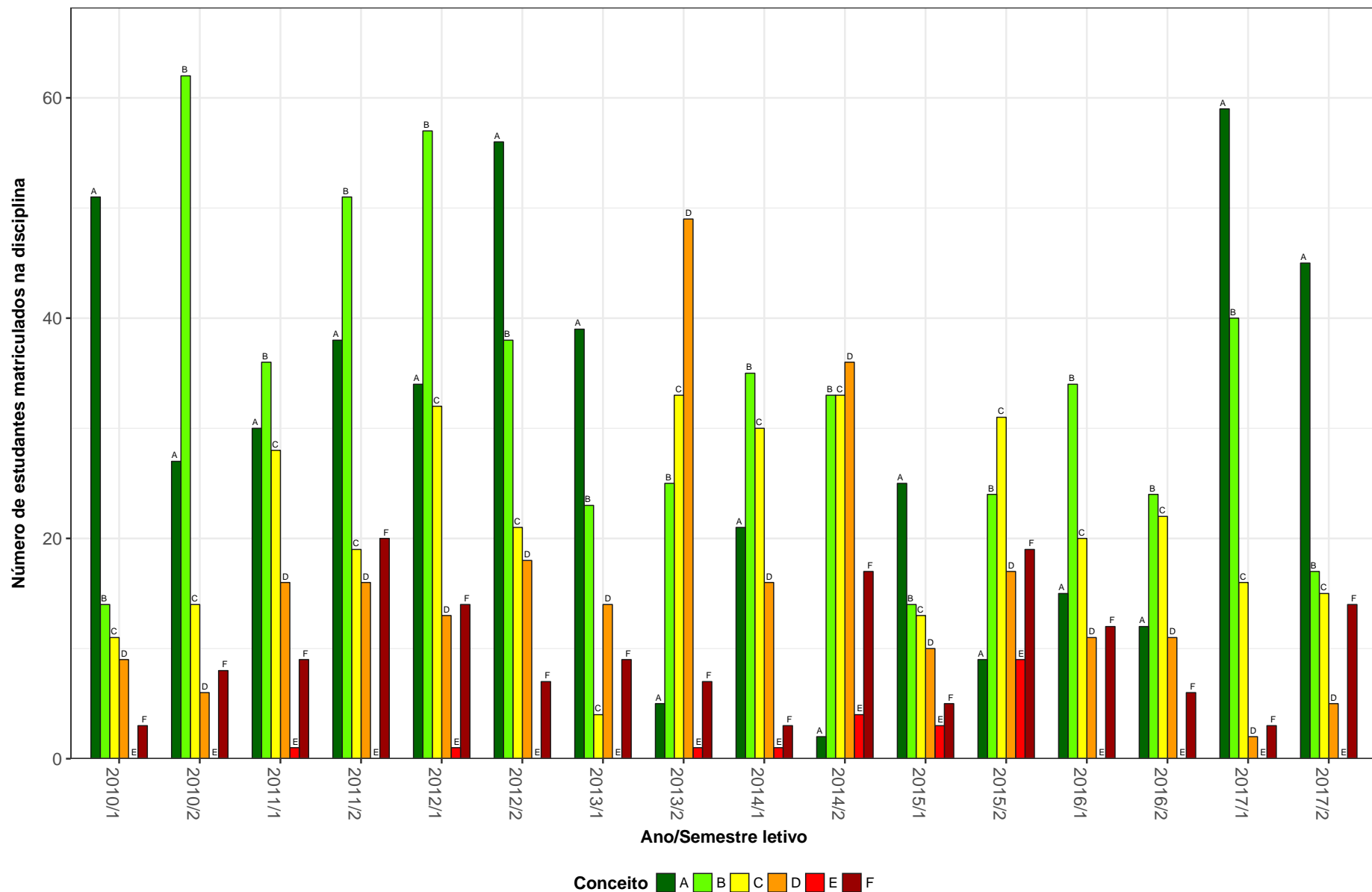


Figura 7: Conceitos obtidos pelos estudantes na disciplina DCP021-INTRODUCAO A TEORIA DEMOCRATICA no período de 2010 a 2017 na Faculdade de Filosofia e Ciências Humanas.

DCP023-ESTADO MODERNO E CAPITALISMO

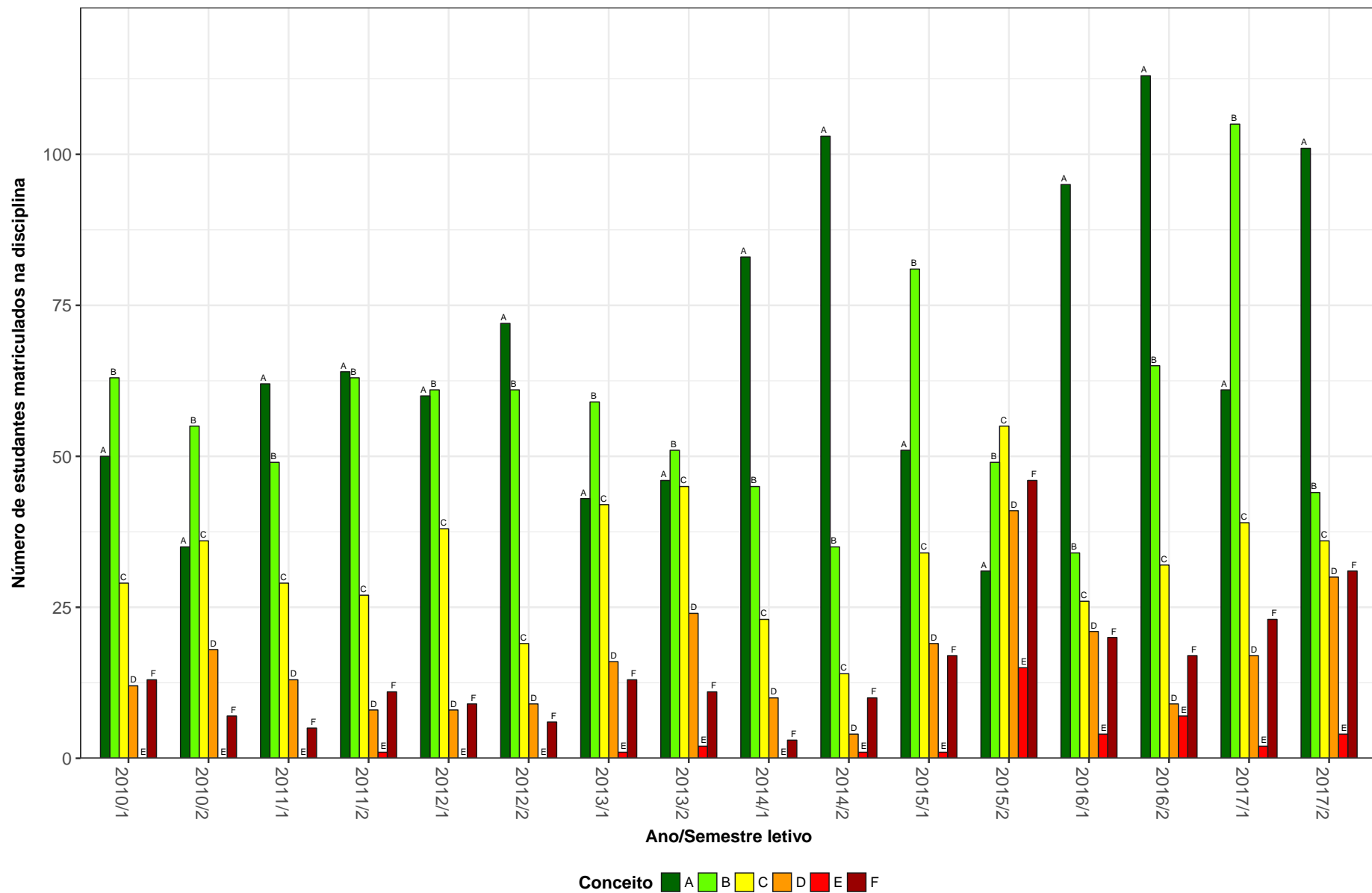


Figura 8: Conceitos obtidos pelos estudantes na disciplina DCP023-ESTADO MODERNO E CAPITALISMO no período de 2010 a 2017 na Faculdade de Filosofia e Ciências Humanas.

DCP024-SEMINARIOS TEMATICOS DE POLITICA

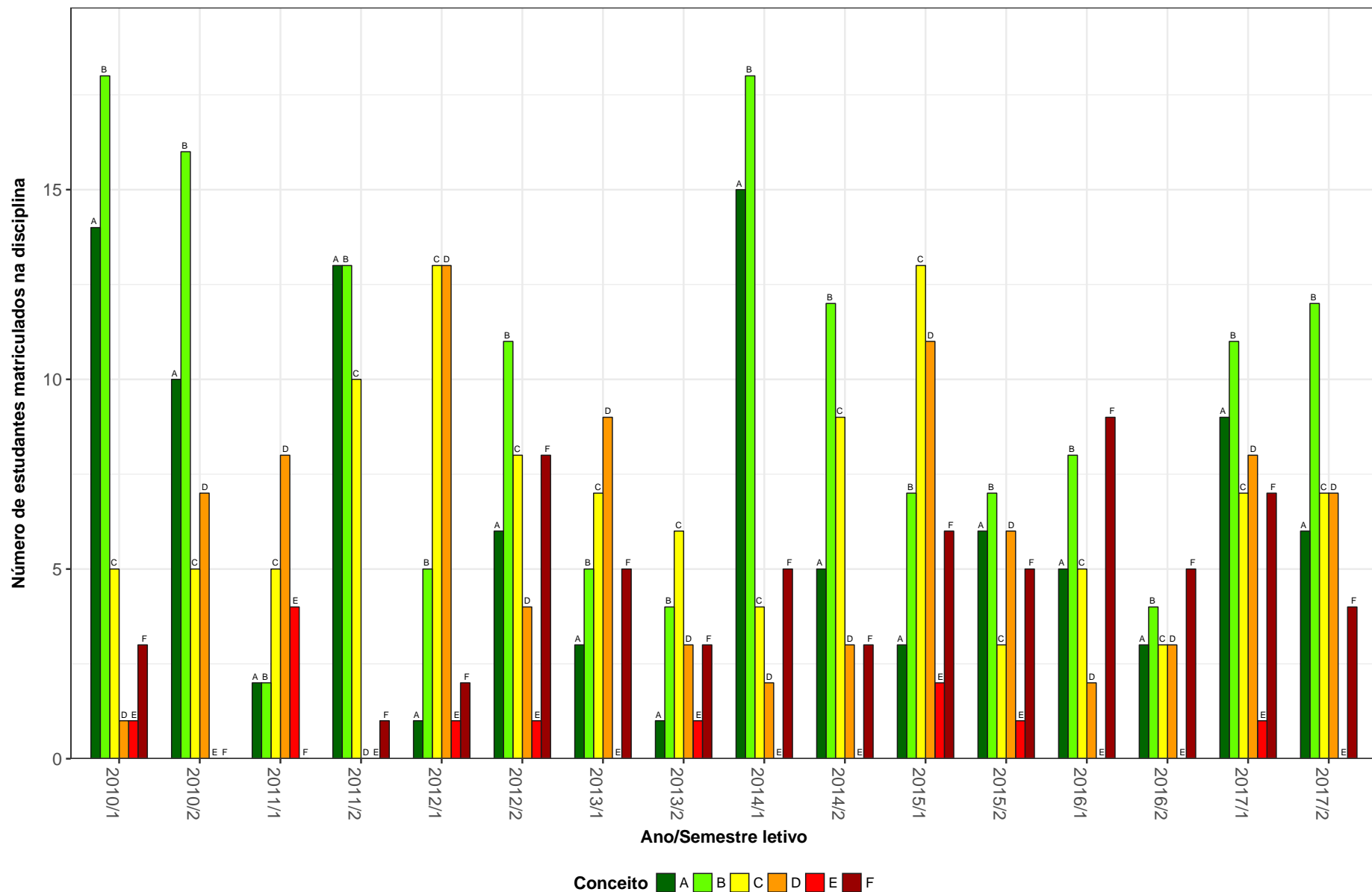


Figura 9: Conceitos obtidos pelos estudantes na disciplina DCP024-SEMINARIOS TEMATICOS DE POLITICA no período de 2010 a 2017 na Faculdade de Filosofia e Ciências Humanas.

DCP030-TOPICOS EM POLITICA

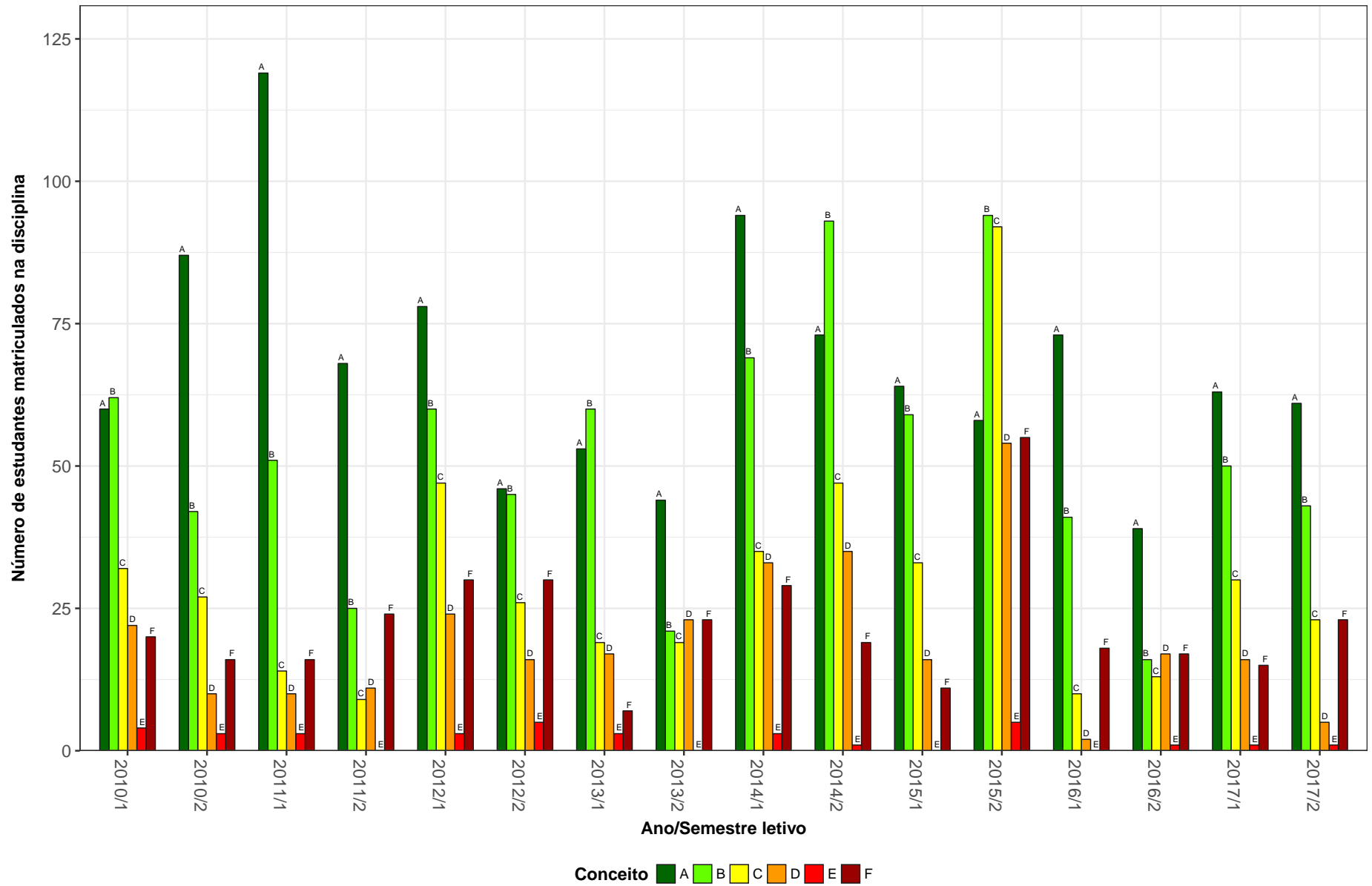


Figura 10: Conceitos obtidos pelos estudantes na disciplina DCP030-TOPICOS EM POLITICA no período de 2010 a 2017 na Faculdade de Filosofia e Ciências Humanas.

DCP032-FUNDAMENTOS DA ANALISE POLITICA

120

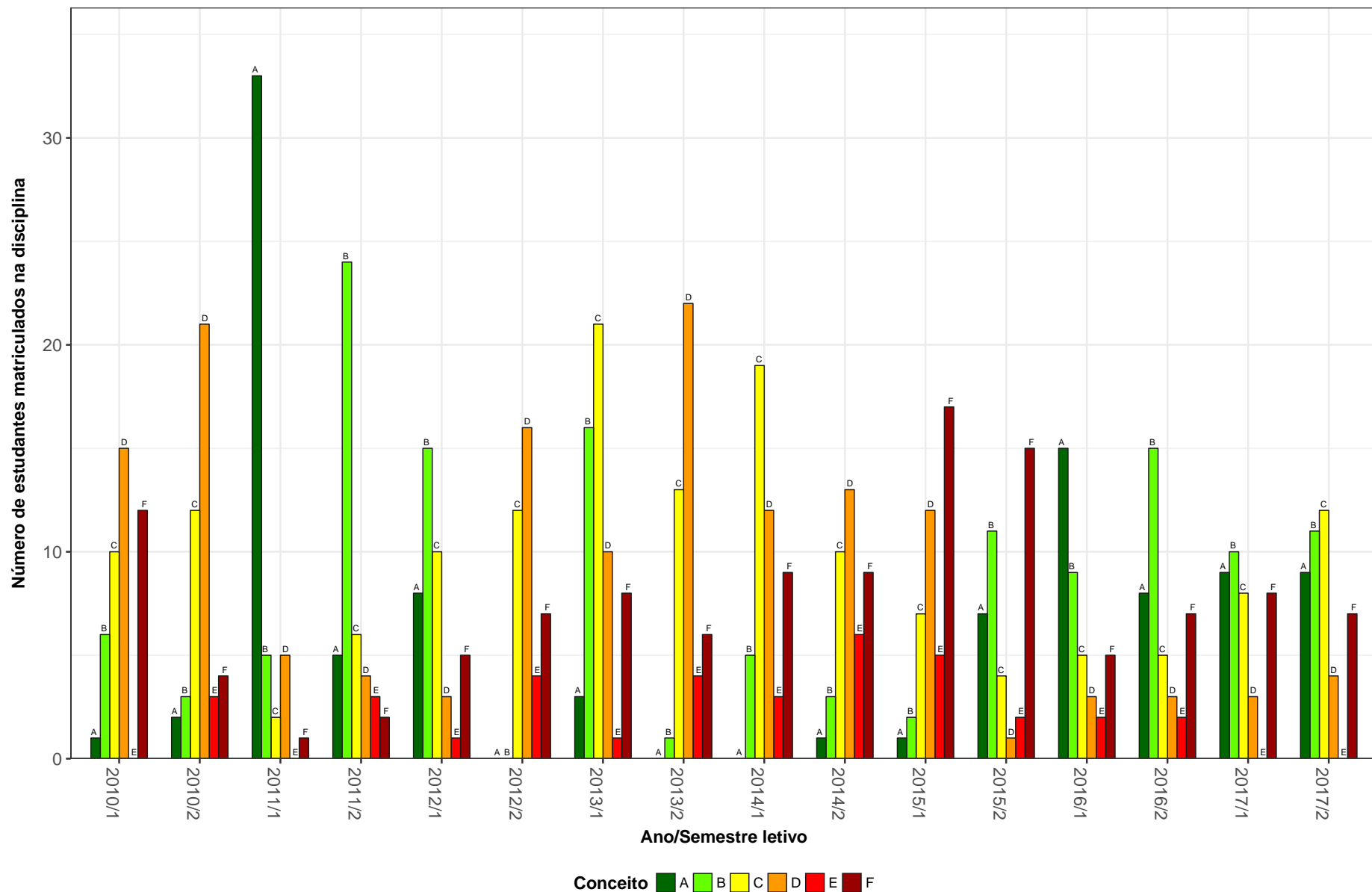


Figura 11: Conceitos obtidos pelos estudantes na disciplina DCP032-FUNDAMENTOS DA ANALISE POLITICA no período de 2010 a 2017 na Faculdade de Filosofia e Ciências Humanas.

DCP033–METODOLOGIA

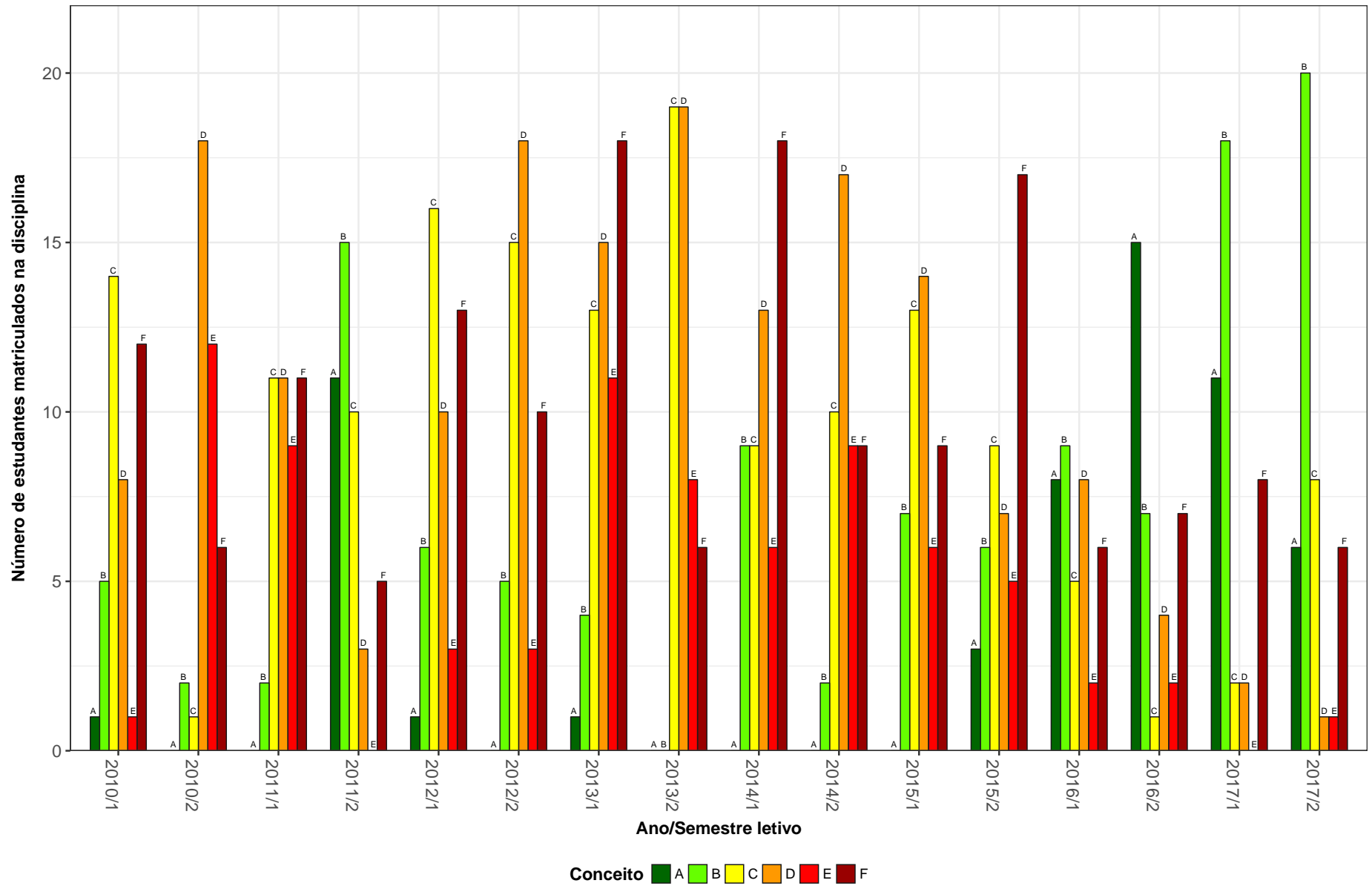


Figura 12: Conceitos obtidos pelos estudantes na disciplina DCP033-METODOLOGIA no período de 2010 a 2017 na Faculdade de Filosofia e Ciências Humanas.

DCP038-ESTADO E POLITICAS SOCIAIS

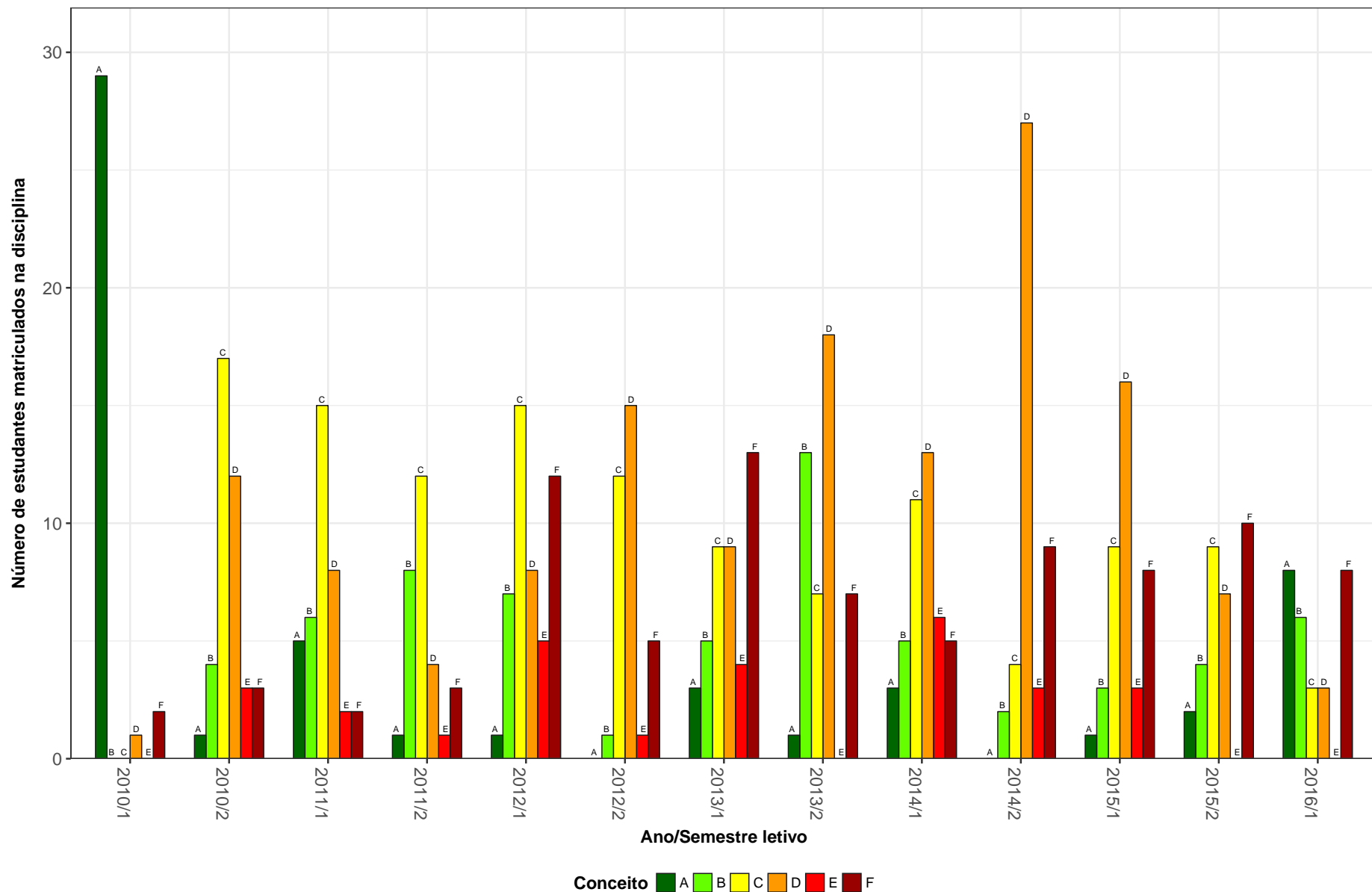


Figura 13: Conceitos obtidos pelos estudantes na disciplina DCP038-ESTADO E POLITICAS SOCIAIS no período de 2010 a 2017 na Faculdade de Filosofia e Ciências Humanas.

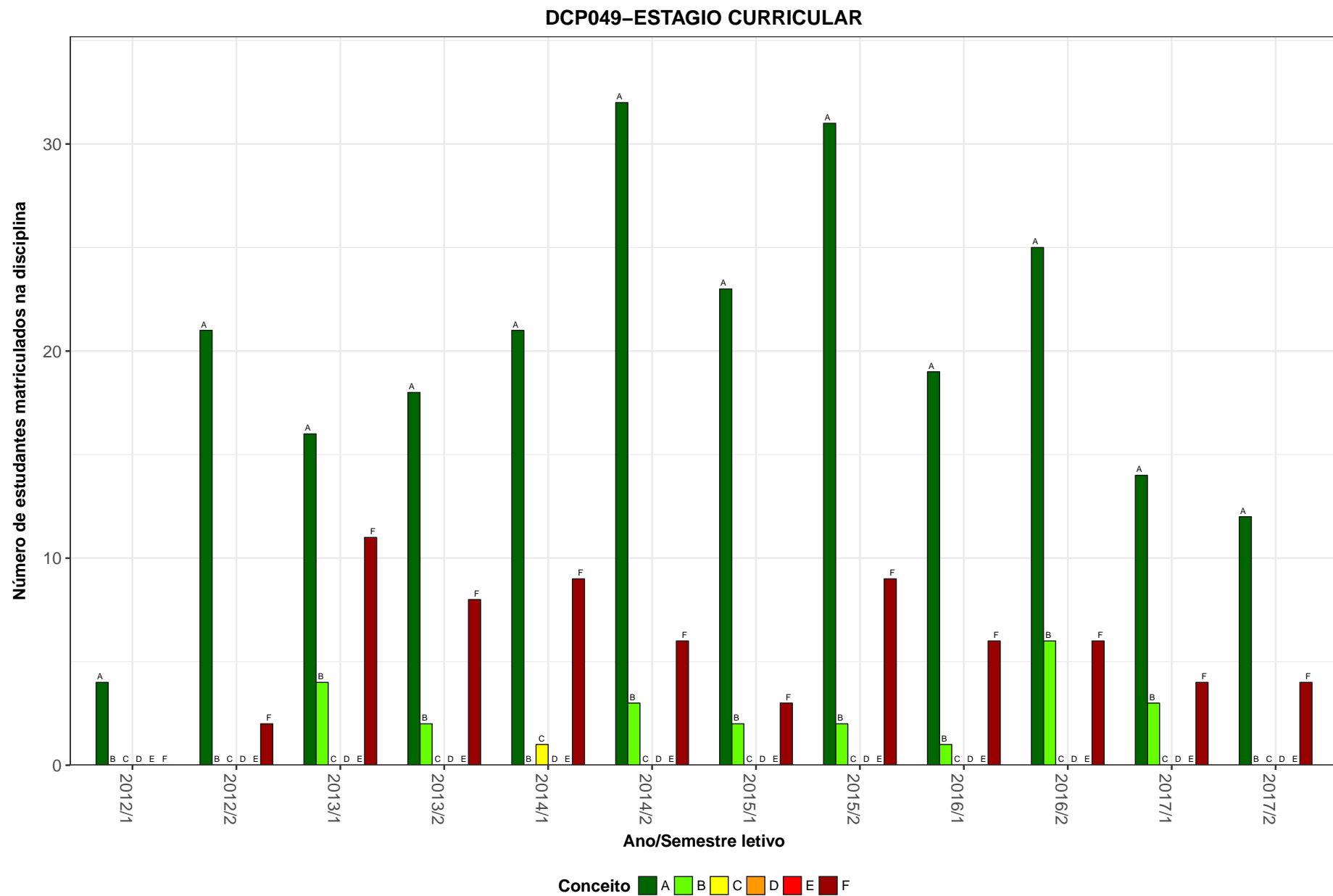


Figura 14: Conceitos obtidos pelos estudantes na disciplina DCP049-ESTAGIO CURRICULAR no período de 2010 a 2017 na Faculdade de Filosofia e Ciências Humanas.

DCP050-TRABALHO DE CONCLUSAO DO CURSO

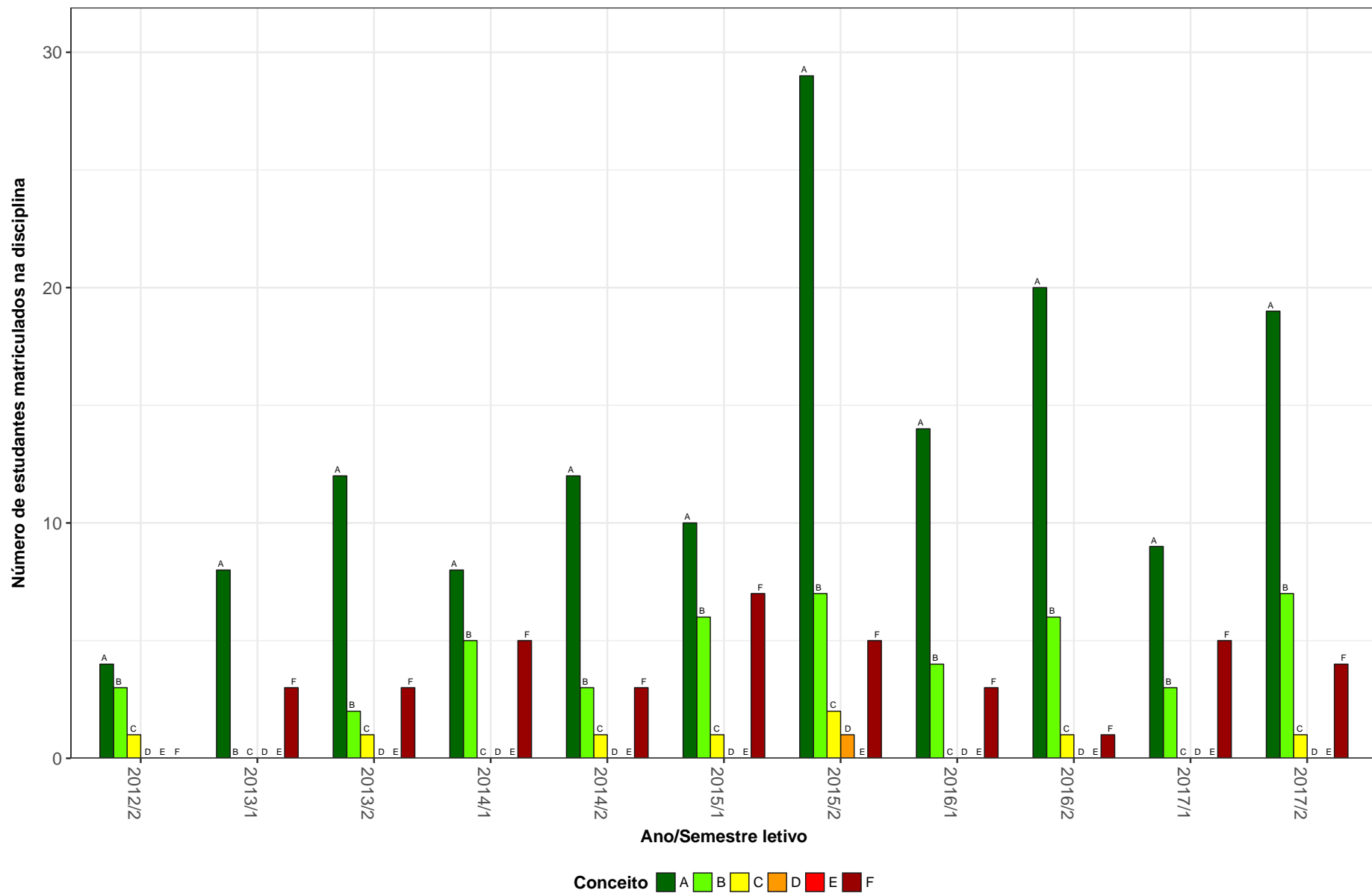


Figura 15: Conceitos obtidos pelos estudantes na disciplina DCP050-TRABALHO DE CONCLUSAO DO CURSO no período de 2010 a 2017 na Faculdade de Filosofia e Ciências Humanas.

FIL002–HISTORIA DA FILOSOFIA MEDIEVAL

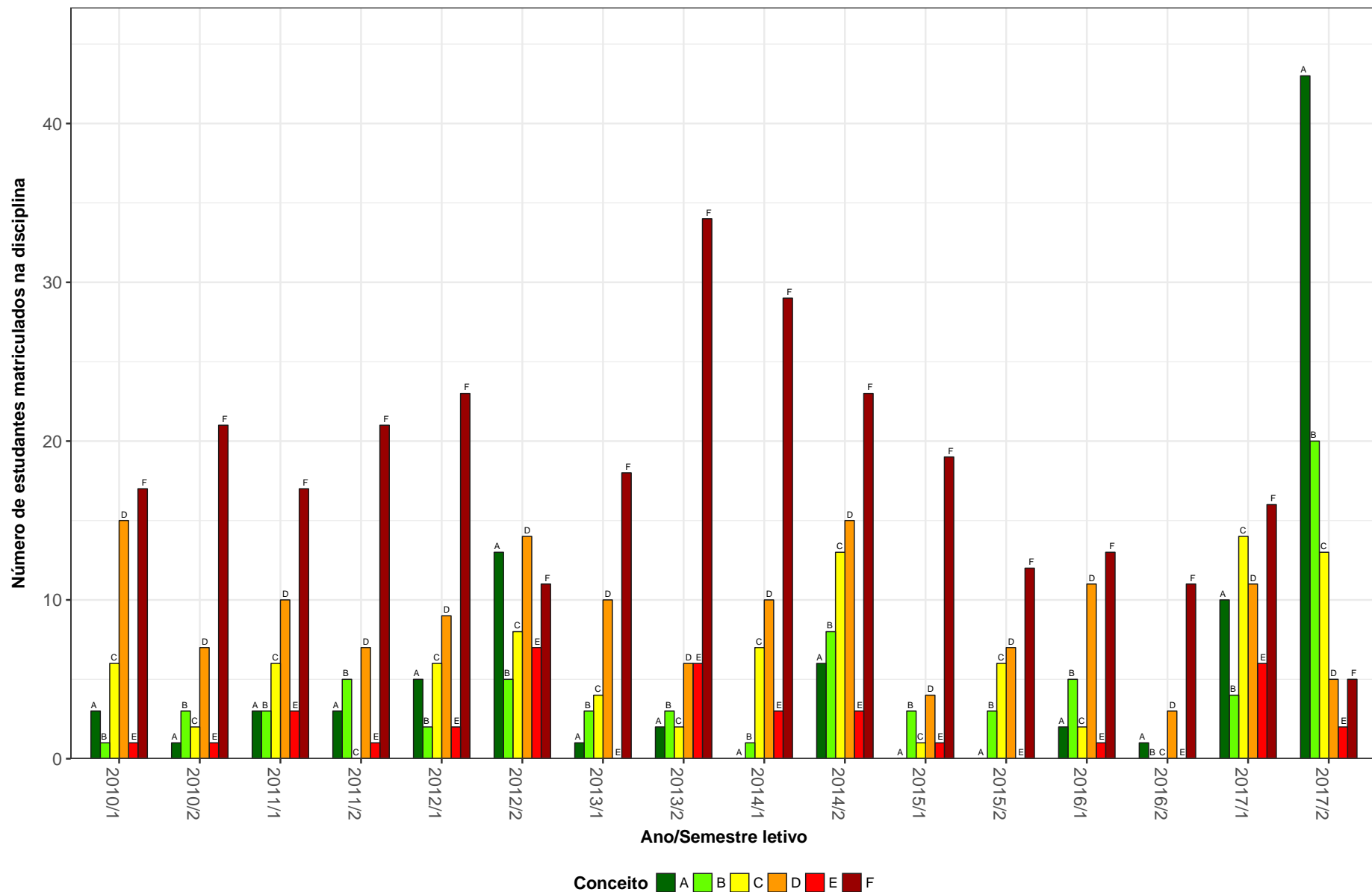


Figura 16: Conceitos obtidos pelos estudantes na disciplina FIL002-HISTORIA DA FILOSOFIA MEDIEVAL no período de 2010 a 2017 na Faculdade de Filosofia e Ciências Humanas.

FIL005–SEMINARIO EM FILOSOFIA GREGA

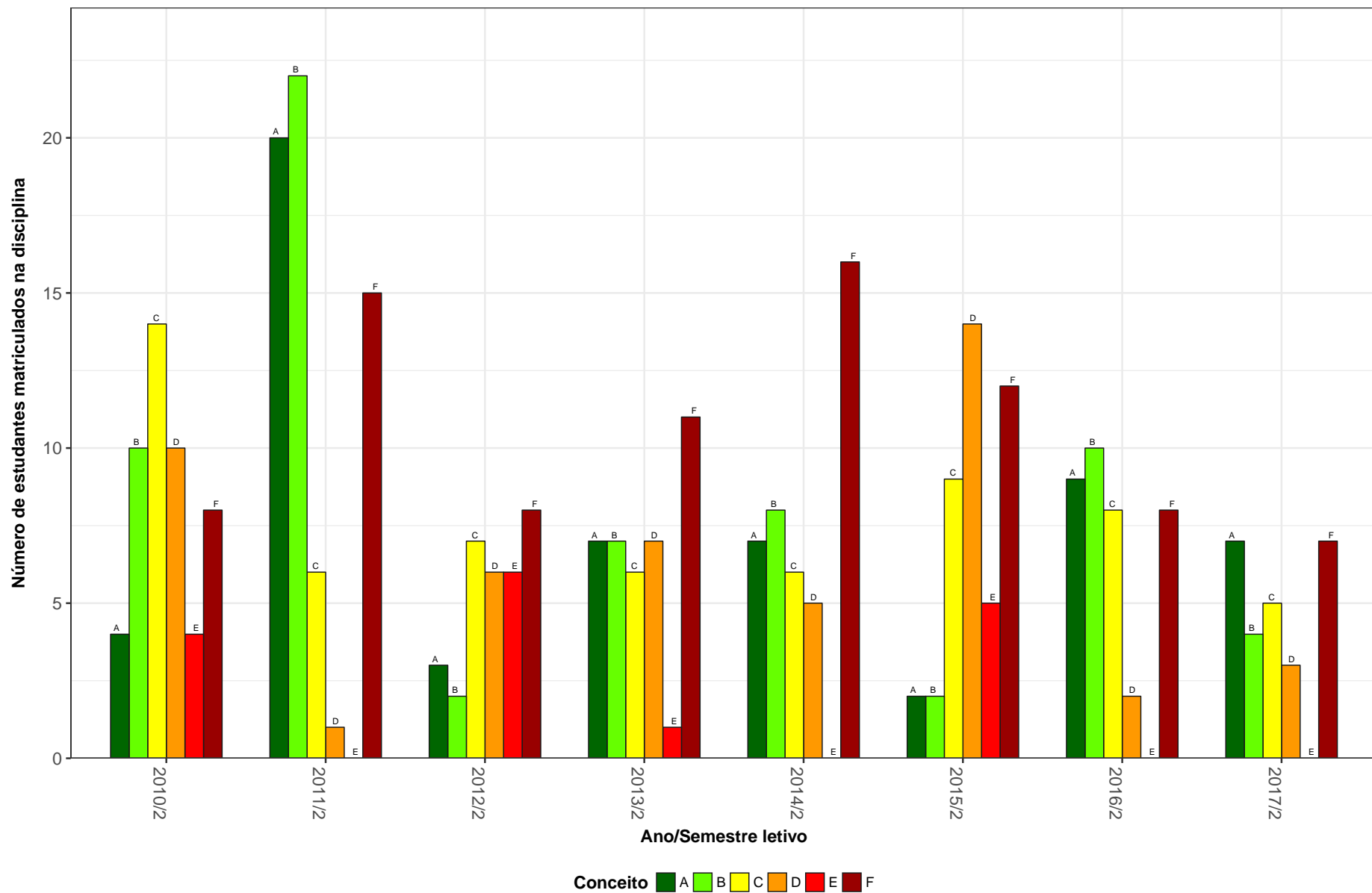


Figura 17: Conceitos obtidos pelos estudantes na disciplina FIL005-SEMINARIO EM FILOSOFIA GREGA no período de 2010 a 2017 na Faculdade de Filosofia e Ciências Humanas.

FIL020-ESTETICA

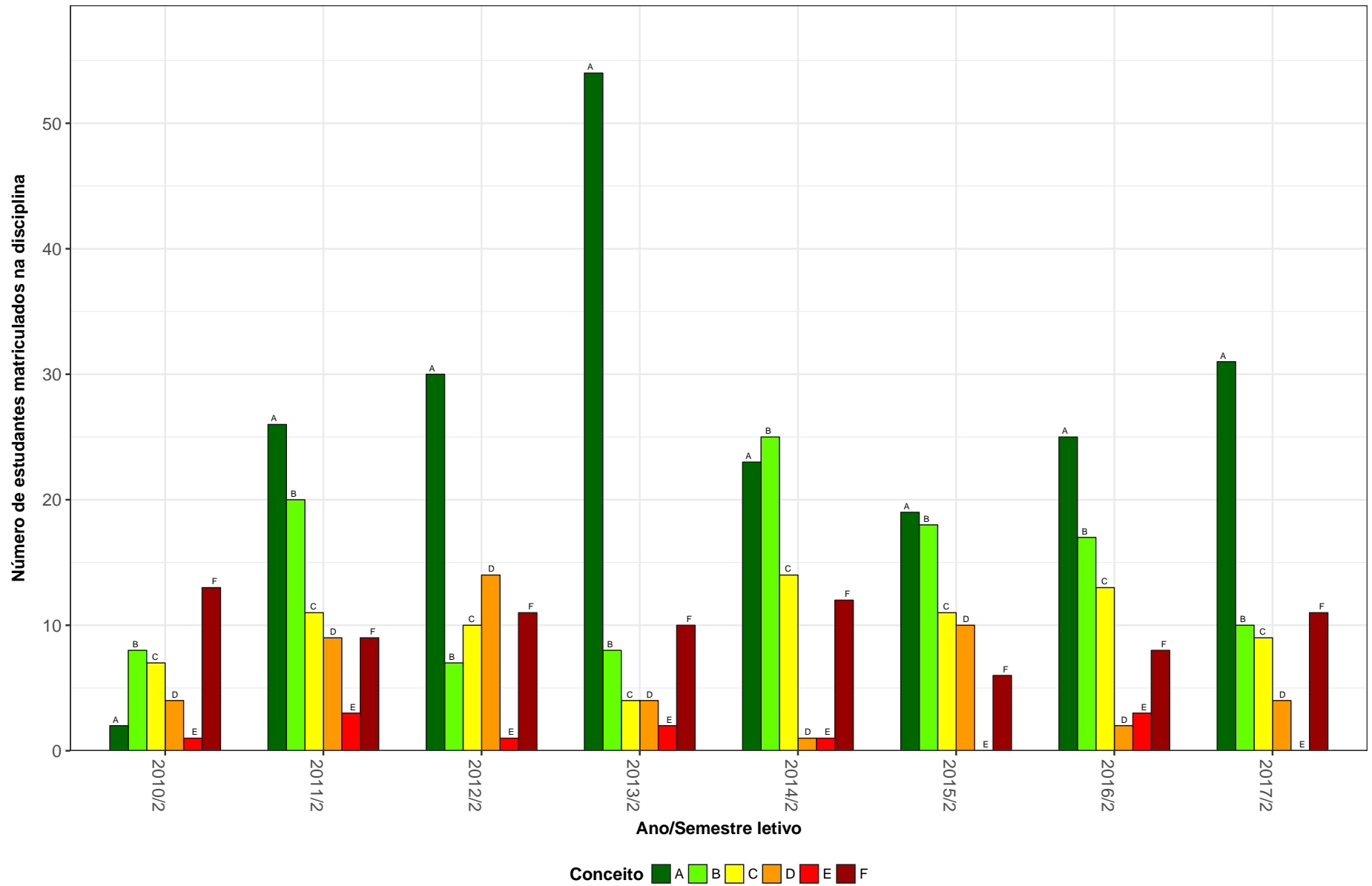


Figura 18: Conceitos obtidos pelos estudantes na disciplina FIL020-ESTETICA no período de 2010 a 2017 na Faculdade de Filosofia e Ciências Humanas.

FIL028-INTRODUCAO A FILOSOFIA: ETICA

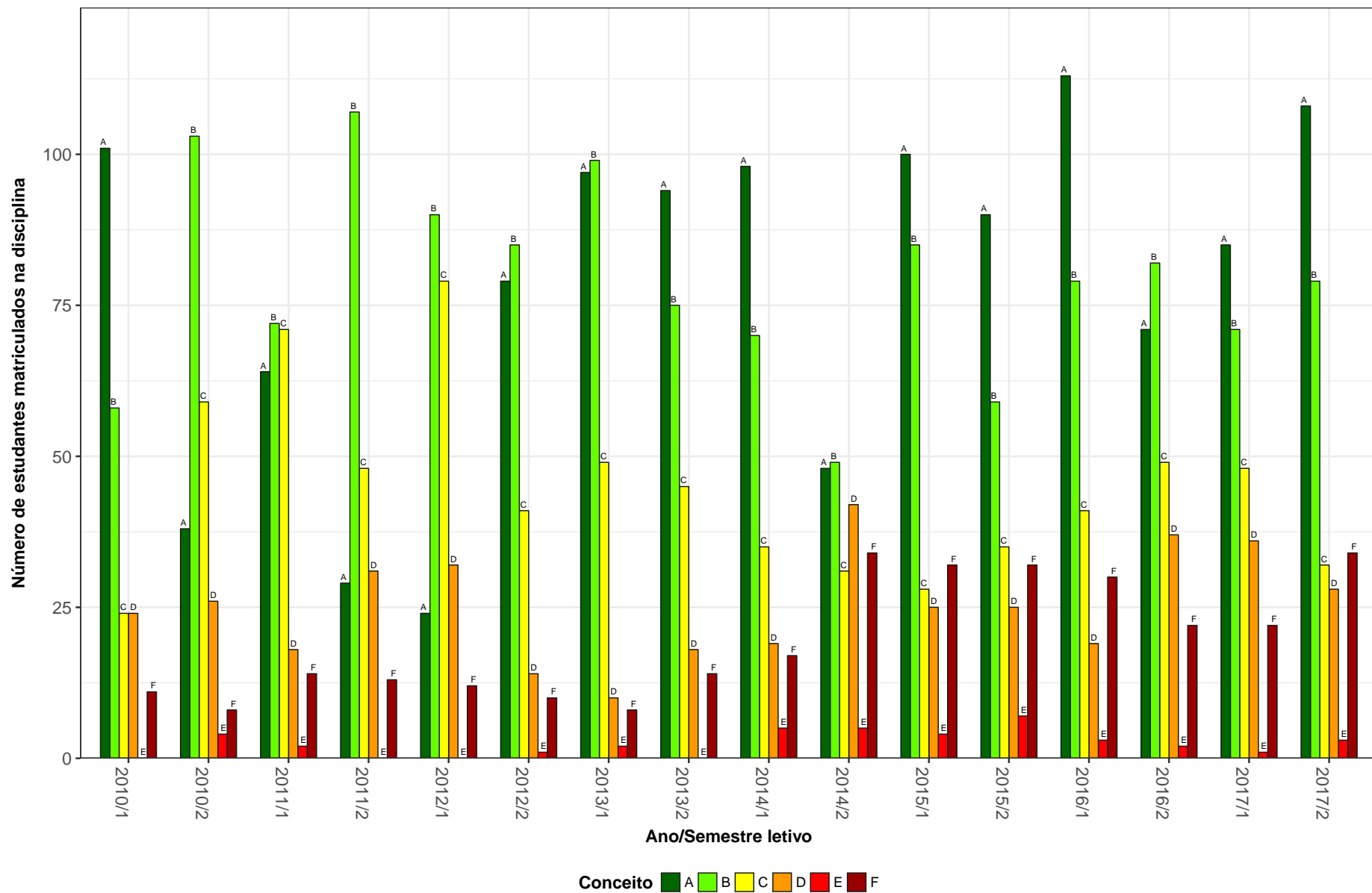


Figura 19: Conceitos obtidos pelos estudantes na disciplina FIL028-INTRODUCAO A FILOSOFIA: ETICA no período de 2010 a 2017 na Faculdade de Filosofia e Ciências Humanas.

FIL029-INTRODUCAO A FILOSOFIA: FILOSOFIA DA CIENCIA E EPISTEMOLOGIA

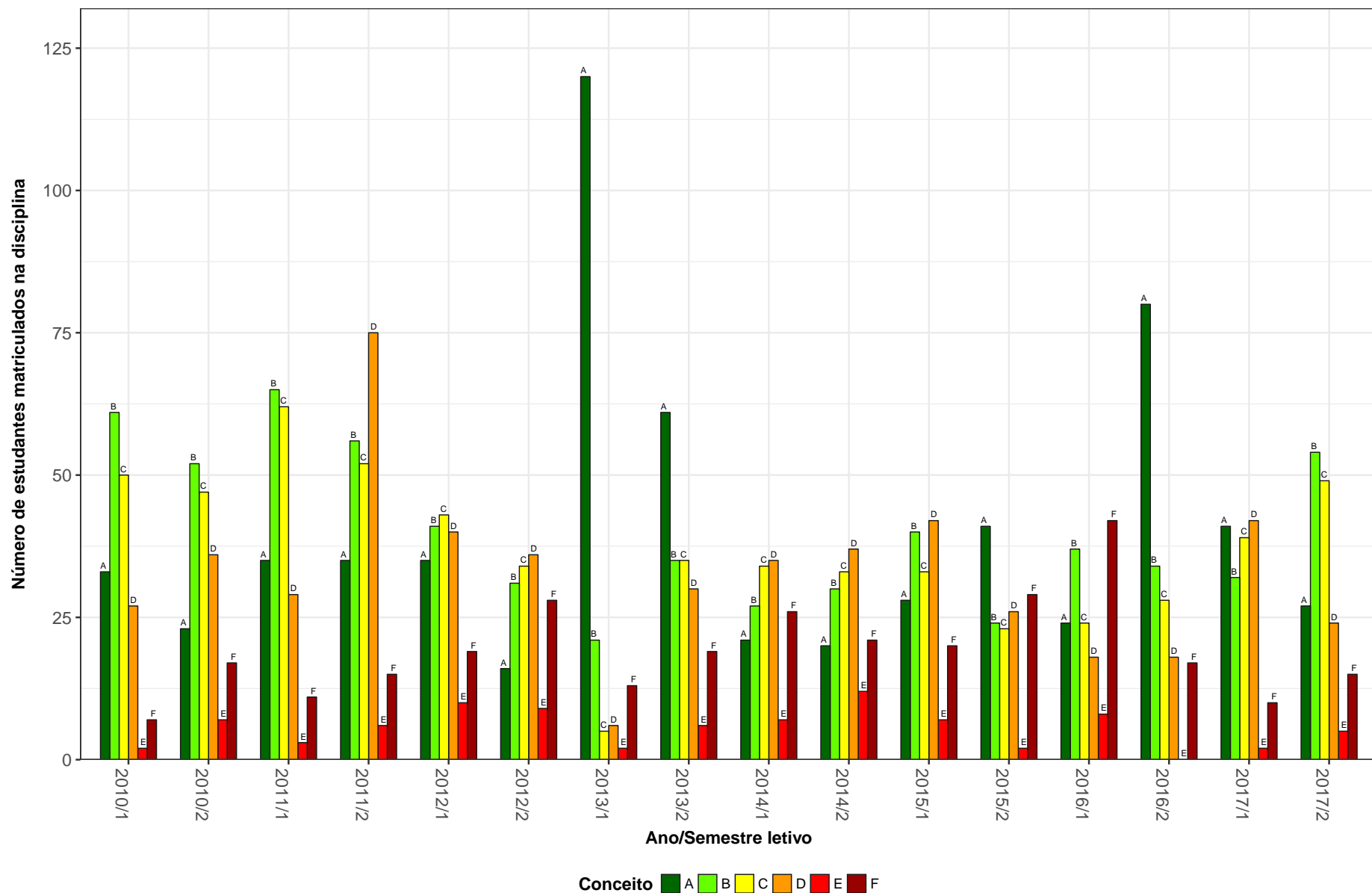


Figura 20: Conceitos obtidos pelos estudantes na disciplina FIL029-INTRODUCAO A FILOSOFIA: FILOSOFIA DA CIENCIA E EPISTEMOLOGIA no período de 2010 a 2017 na Faculdade de Filosofia e Ciências Humanas.

FIL035-INTRODUCAO A FILOSOFIA: FILOSOFIA DAS CIENCIAS SOCIAIS

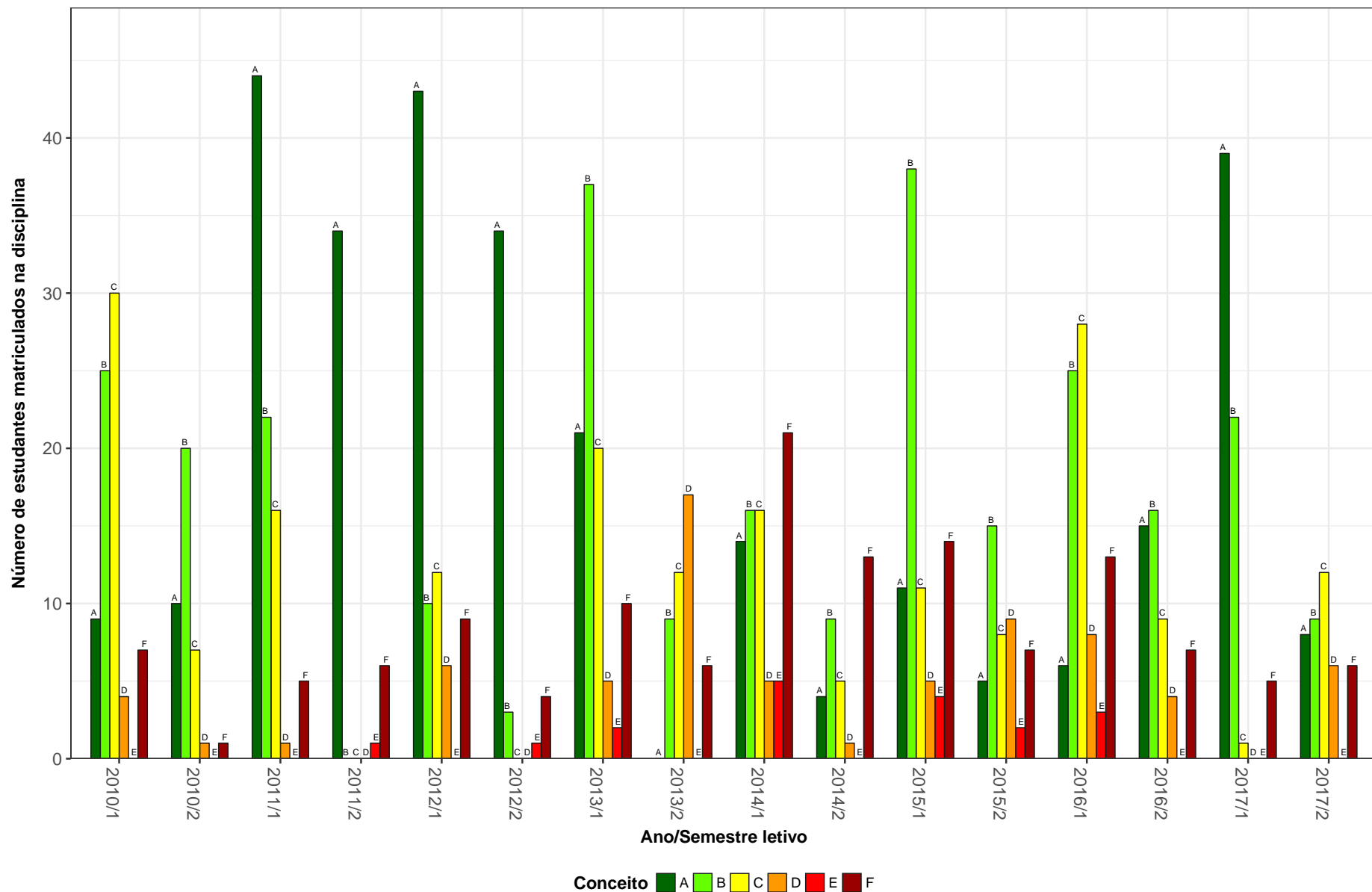


Figura 21: Conceitos obtidos pelos estudantes na disciplina FIL035-INTRODUCAO A FILOSOFIA: FILOSOFIA DAS CIENCIAS SOCIAIS no período de 2010 a 2017 na Faculdade de Filosofia e Ciências Humanas.

FIL036–HISTORIA DA FILOSOFIA GREGA II

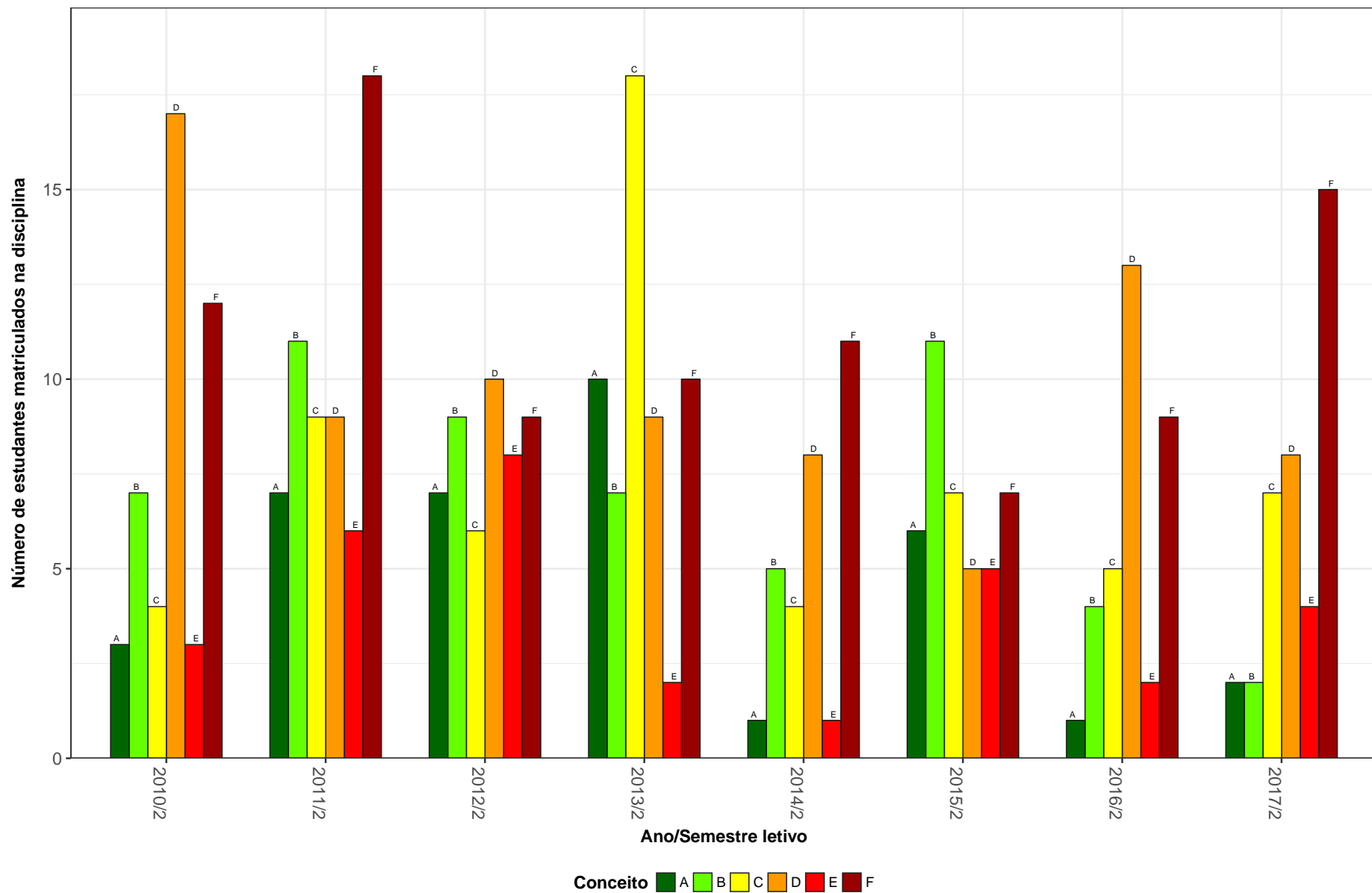


Figura 22: Conceitos obtidos pelos estudantes na disciplina FIL036-HISTORIA DA FILOSOFIA GREGA II no período de 2010 a 2017 na Faculdade de Filosofia e Ciências Humanas.

FIL049-TOPICOS EM FILOSOFIA II

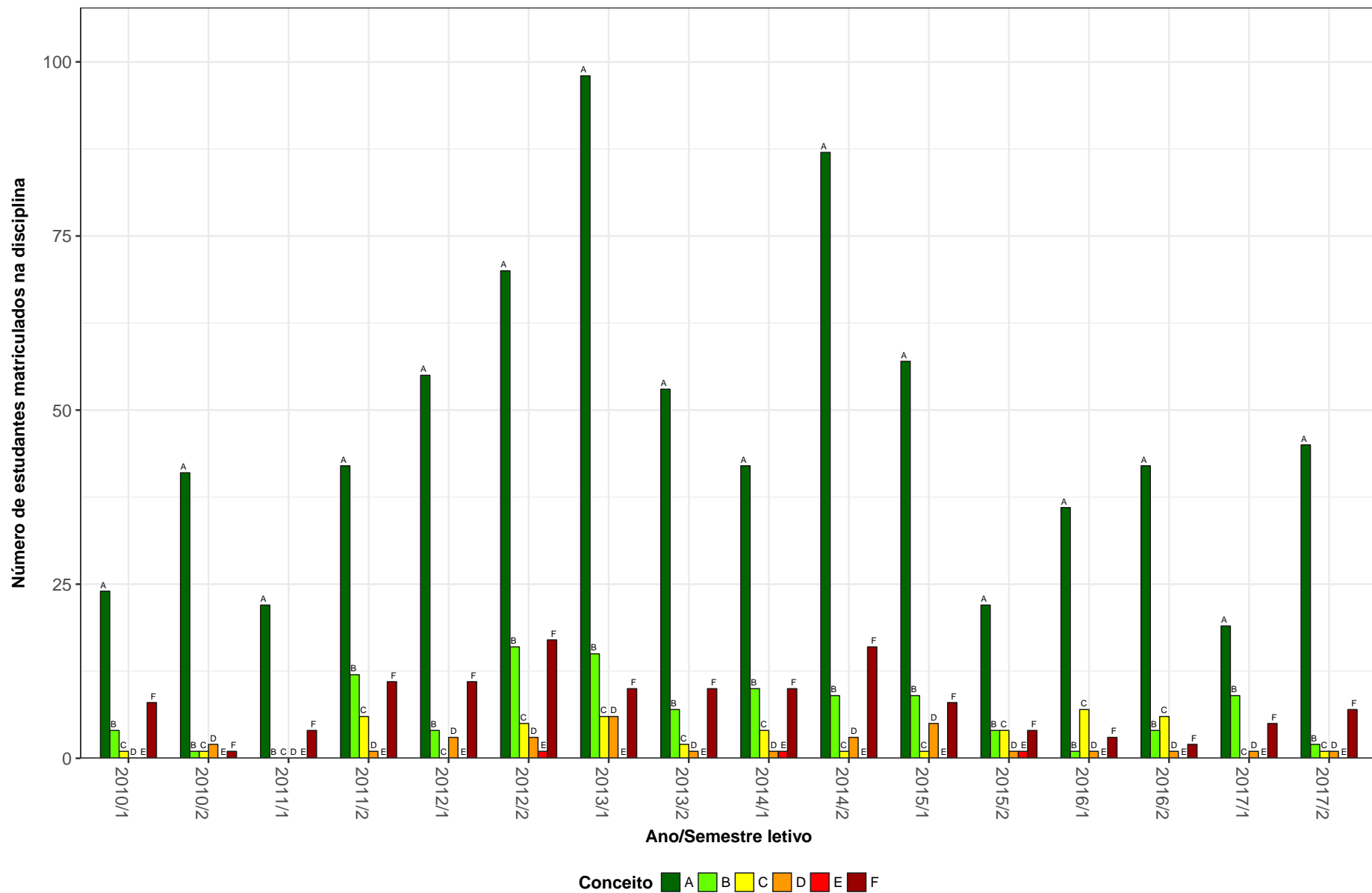


Figura 23: Conceitos obtidos pelos estudantes na disciplina FIL049-TOPICOS EM FILOSOFIA II no período de 2010 a 2017 na Faculdade de Filosofia e Ciências Humanas.

FIL062–HISTORIA DA FILOSOFIA GREGA

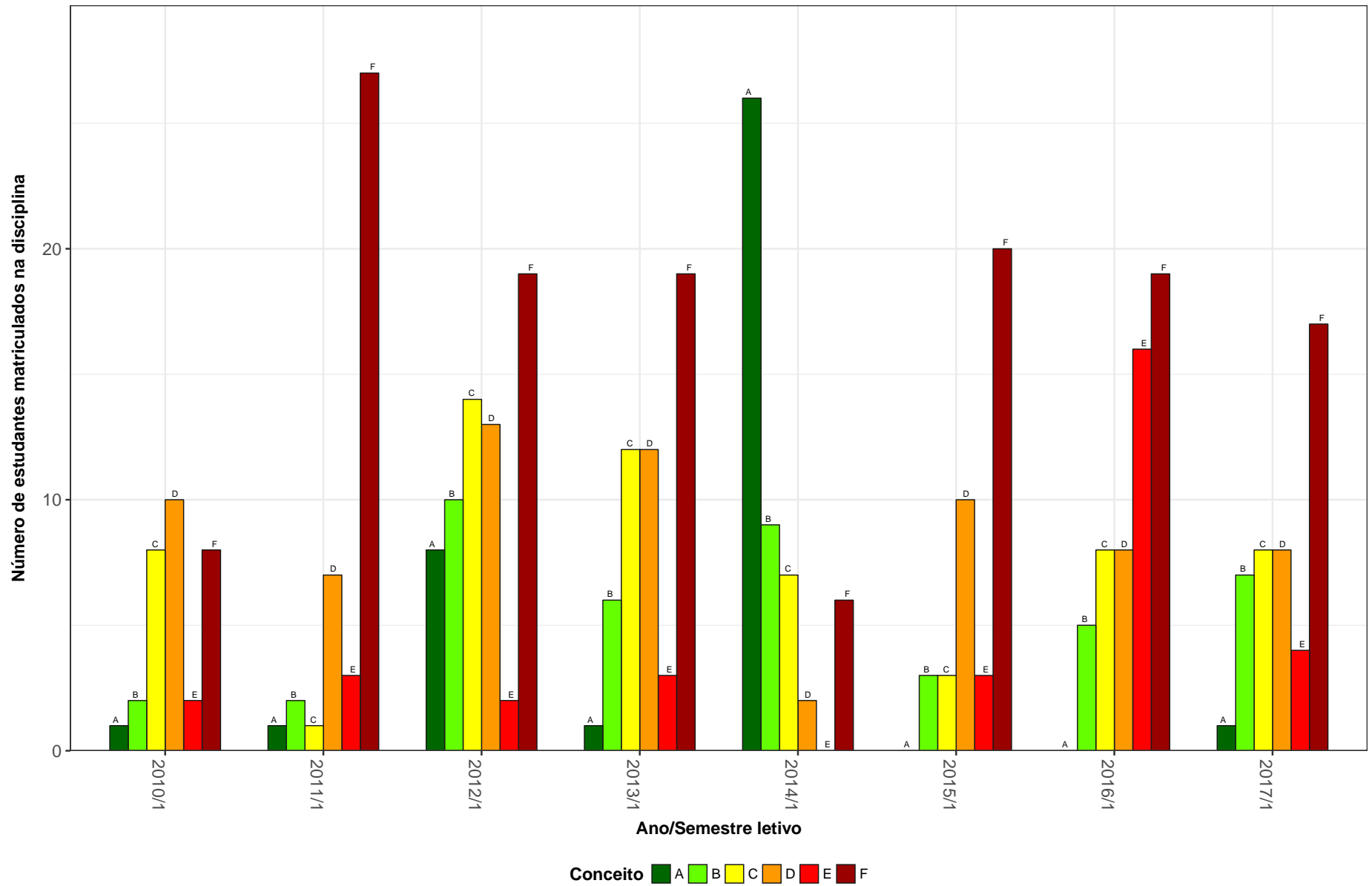


Figura 24: Conceitos obtidos pelos estudantes na disciplina FIL062-HISTORIA DA FILOSOFIA GREGA no período de 2010 a 2017 na Faculdade de Filosofia e Ciências Humanas.

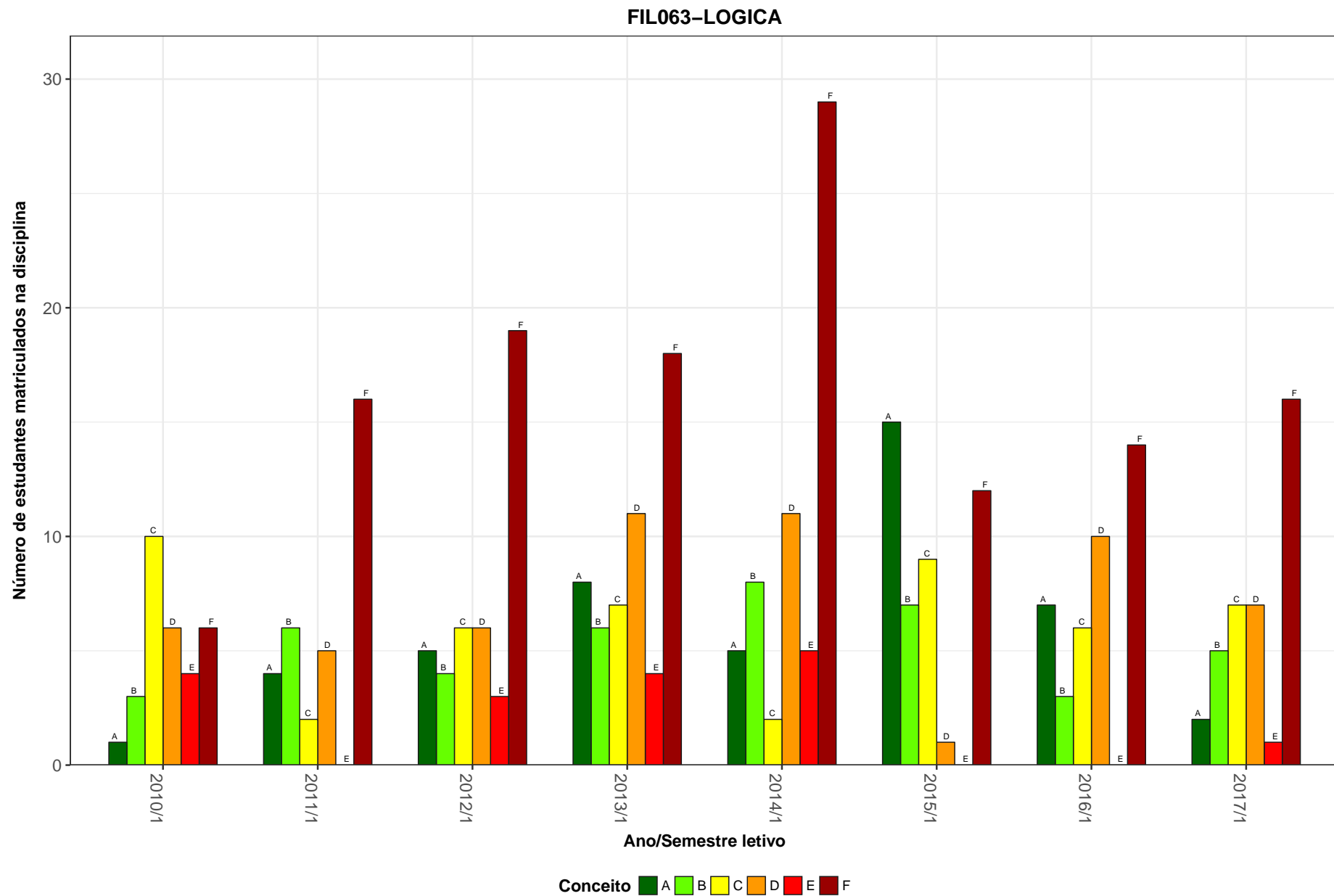


Figura 25: Conceitos obtidos pelos estudantes na disciplina FIL063-LOGICA no período de 2010 a 2017 na Faculdade de Filosofia e Ciências Humanas.

FIL068-PRATICA DE PESQUISA

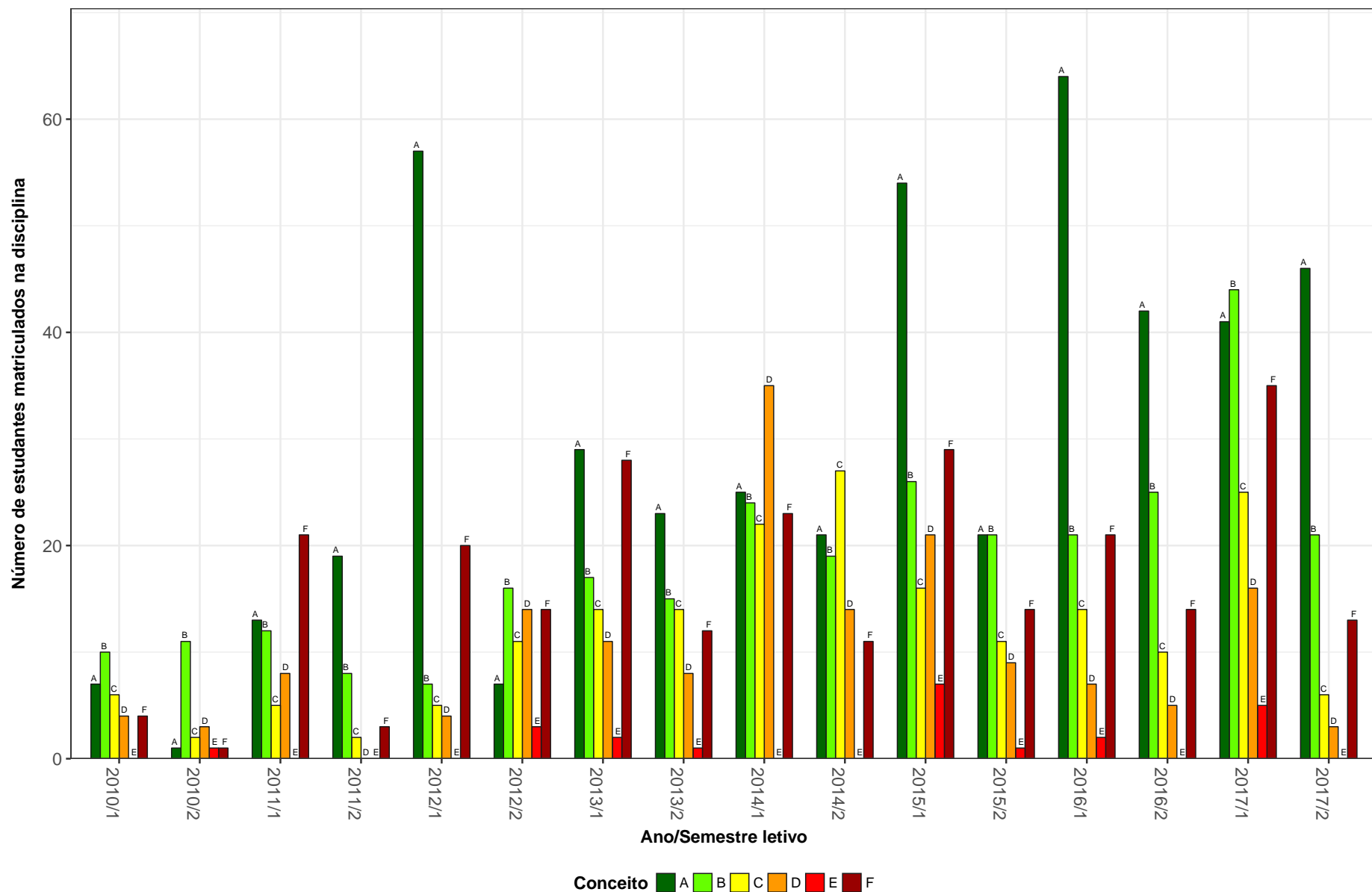


Figura 26: Conceitos obtidos pelos estudantes na disciplina FIL068-PRATICA DE PESQUISA no período de 2010 a 2017 na Faculdade de Filosofia e Ciências Humanas.

FIL115–TEORIA DO CONHECIMENTO

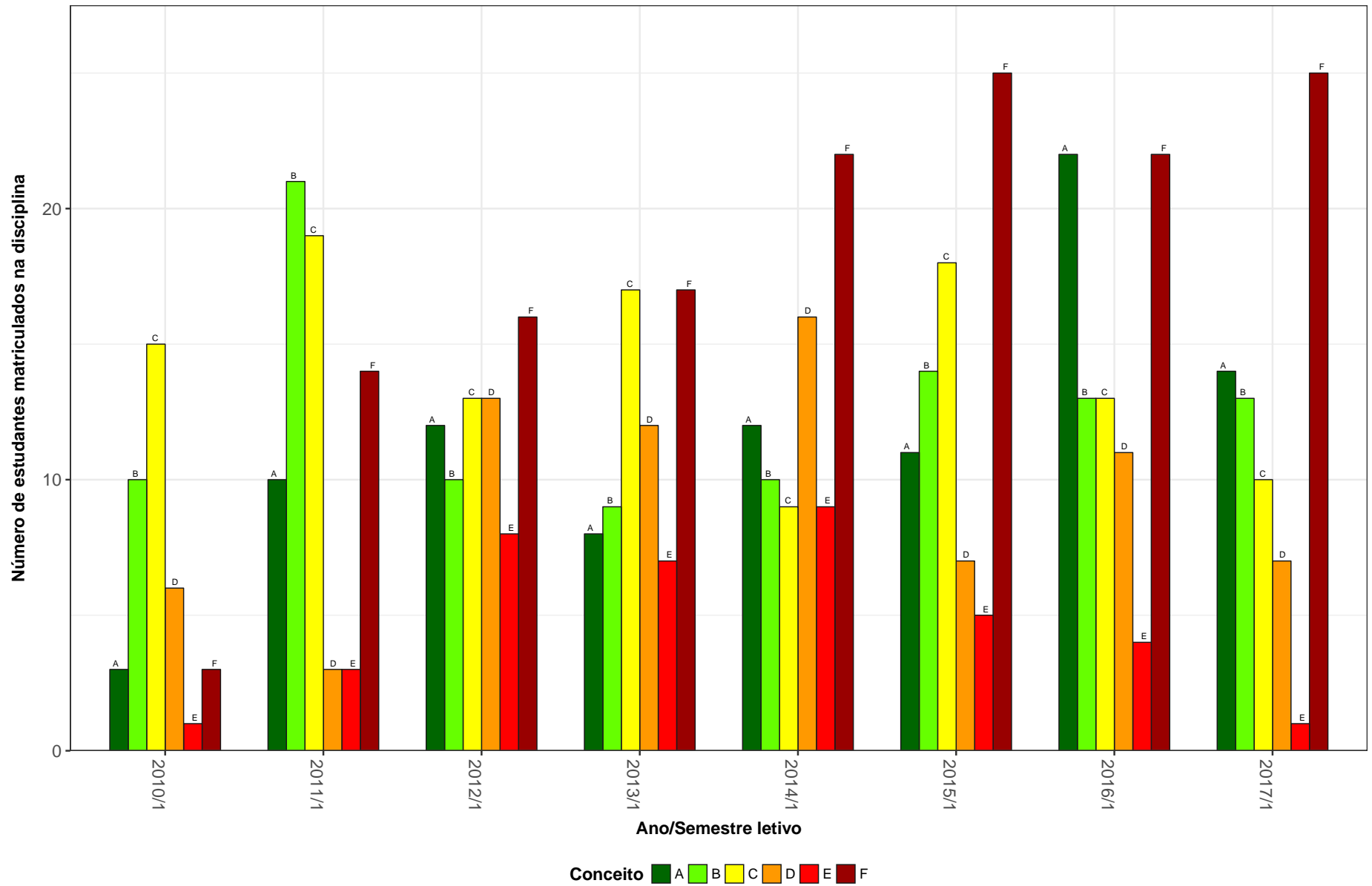


Figura 27: Conceitos obtidos pelos estudantes na disciplina FIL115-TEORIA DO CONHECIMENTO no período de 2010 a 2017 na Faculdade de Filosofia e Ciências Humanas.

FIL159-LOGICA I

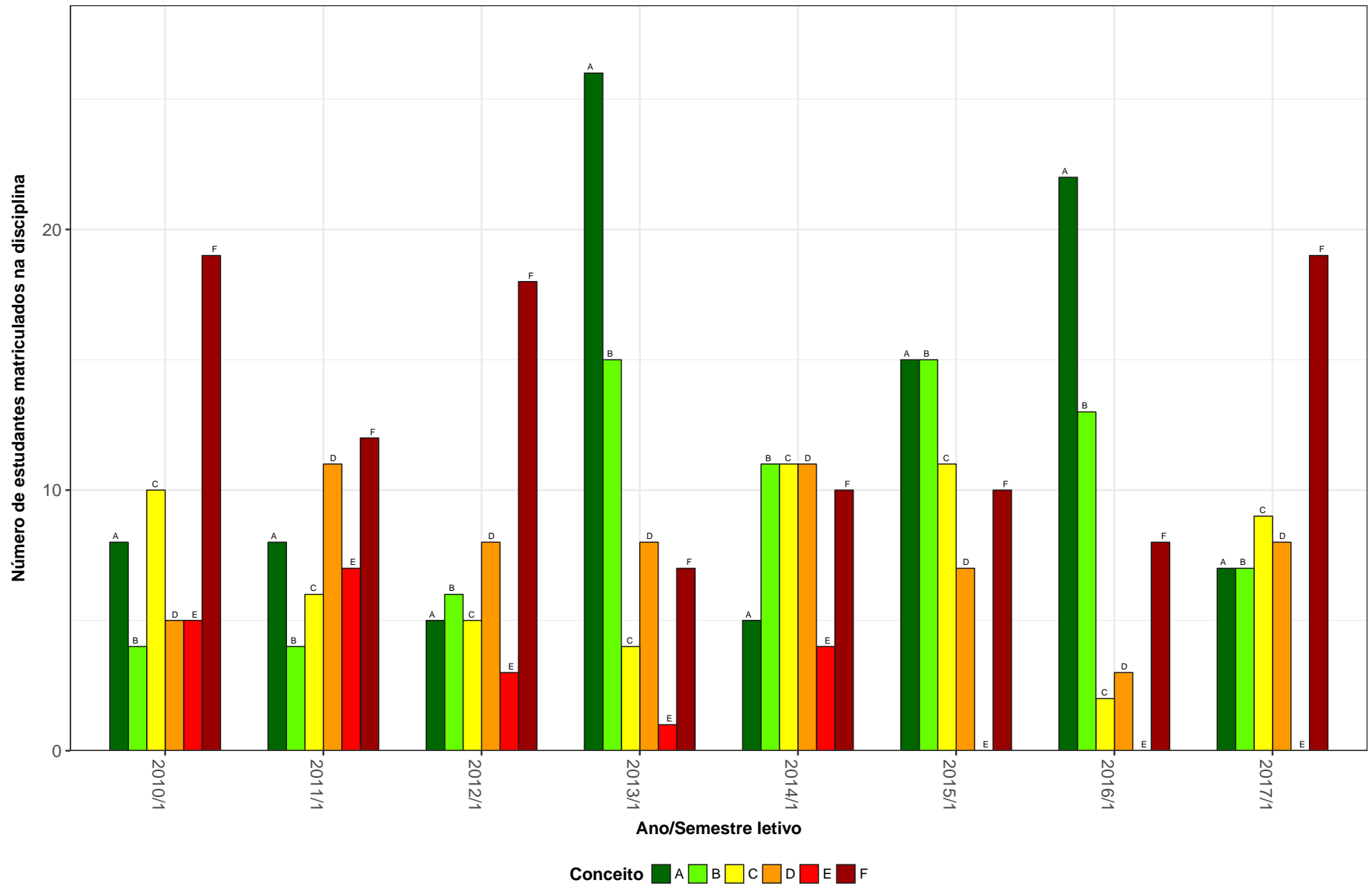


Figura 28: Conceitos obtidos pelos estudantes na disciplina FIL159-LOGICA I no período de 2010 a 2017 na Faculdade de Filosofia e Ciências Humanas.

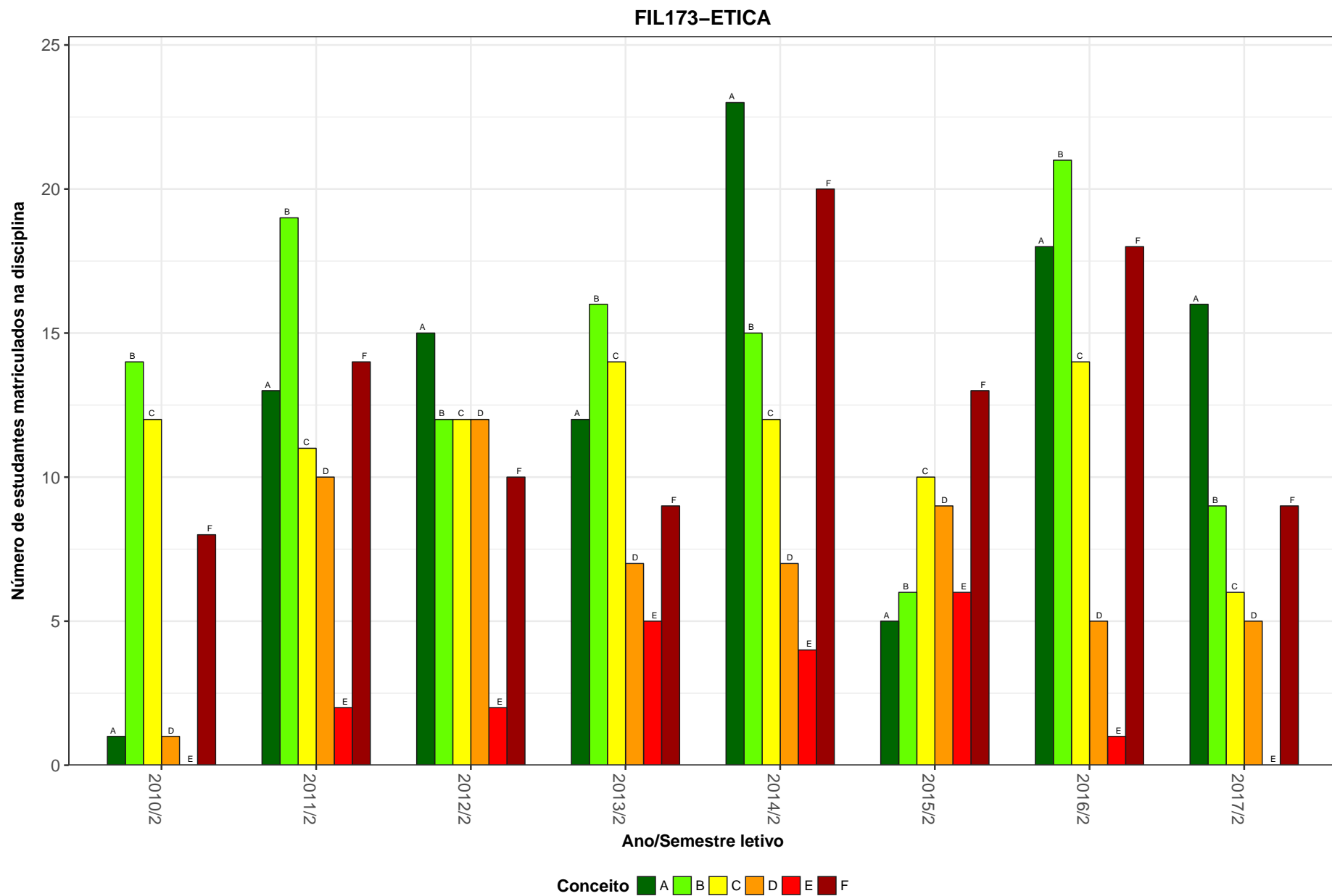


Figura 29: Conceitos obtidos pelos estudantes na disciplina FIL173-ETICA no período de 2010 a 2017 na Faculdade de Filosofia e Ciências Humanas.

FIL203-TOPICOS EM FILOSOFIA CONTEMPORANEA

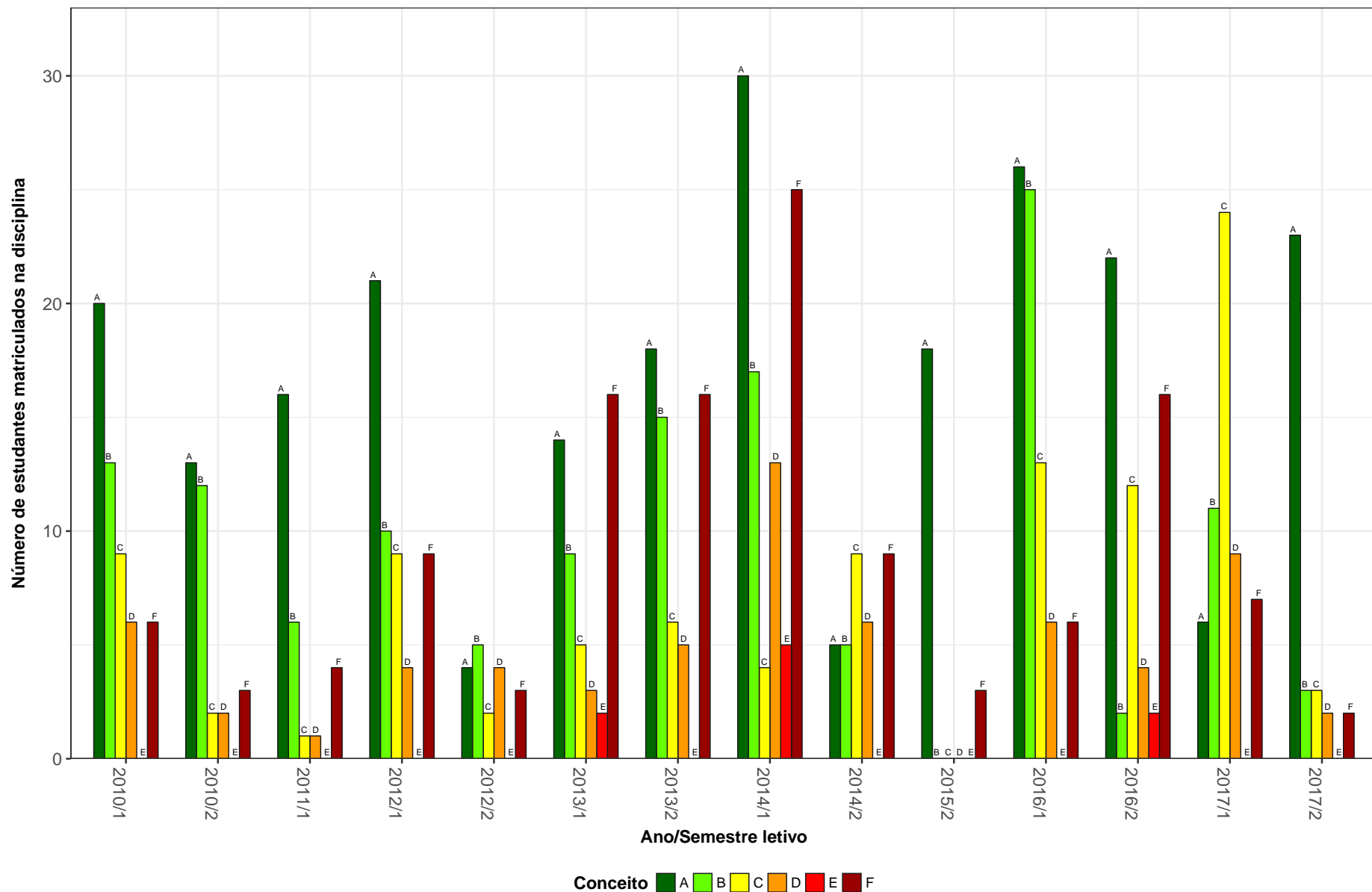


Figura 30: Conceitos obtidos pelos estudantes na disciplina FIL203-TOPICOS EM FILOSOFIA CONTEMPORANEA no período de 2010 a 2017 na Faculdade de Filosofia e Ciências Humanas.

HIS039-INTRODUCAO A HISTORIA DA CULTURA

140

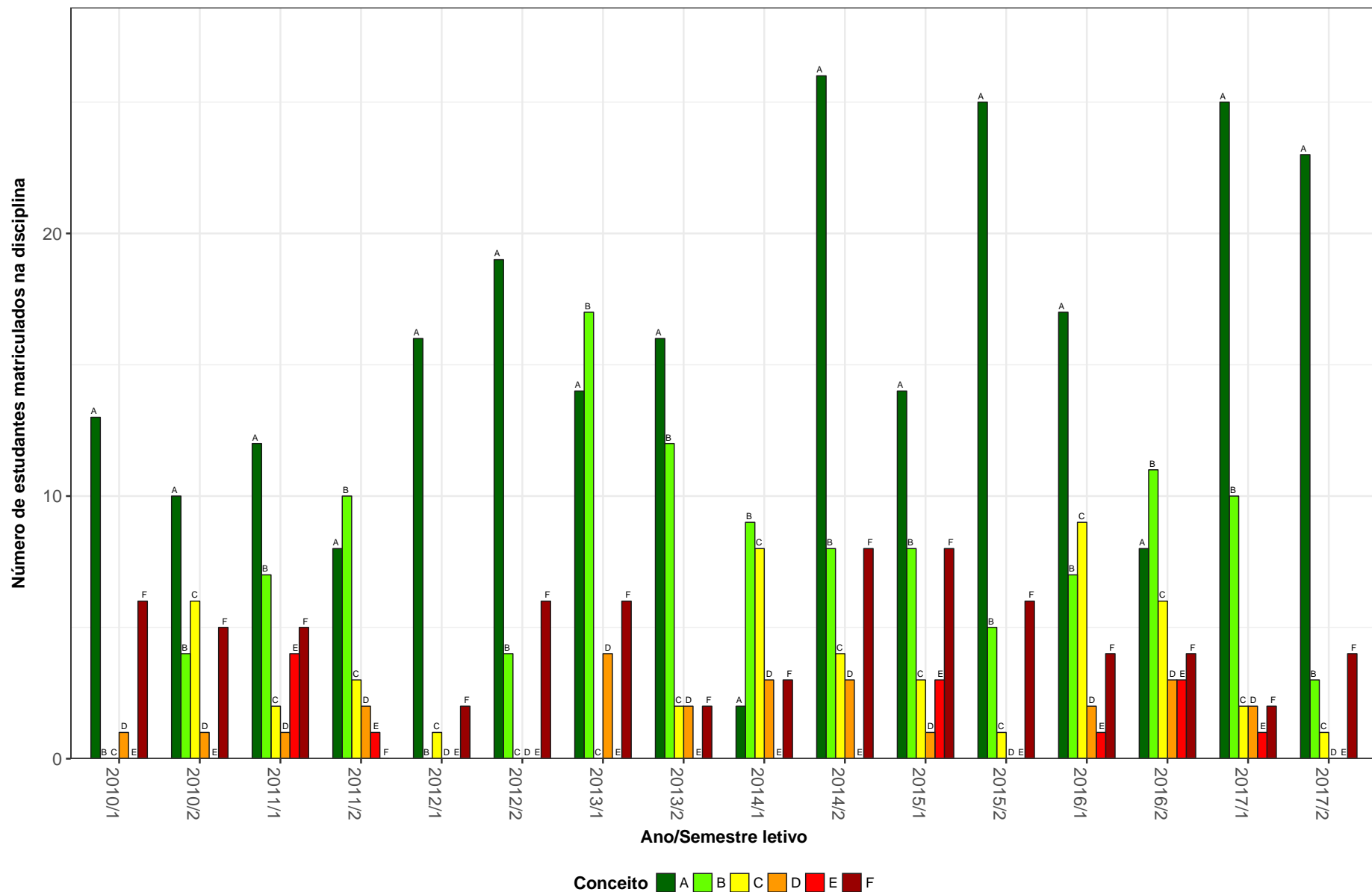


Figura 31: Conceitos obtidos pelos estudantes na disciplina HIS039-INTRODUCAO A HISTORIA DA CULTURA no período de 2010 a 2017 na Faculdade de Filosofia e Ciências Humanas.

HIS042–HISTORIA MEDIEVAL

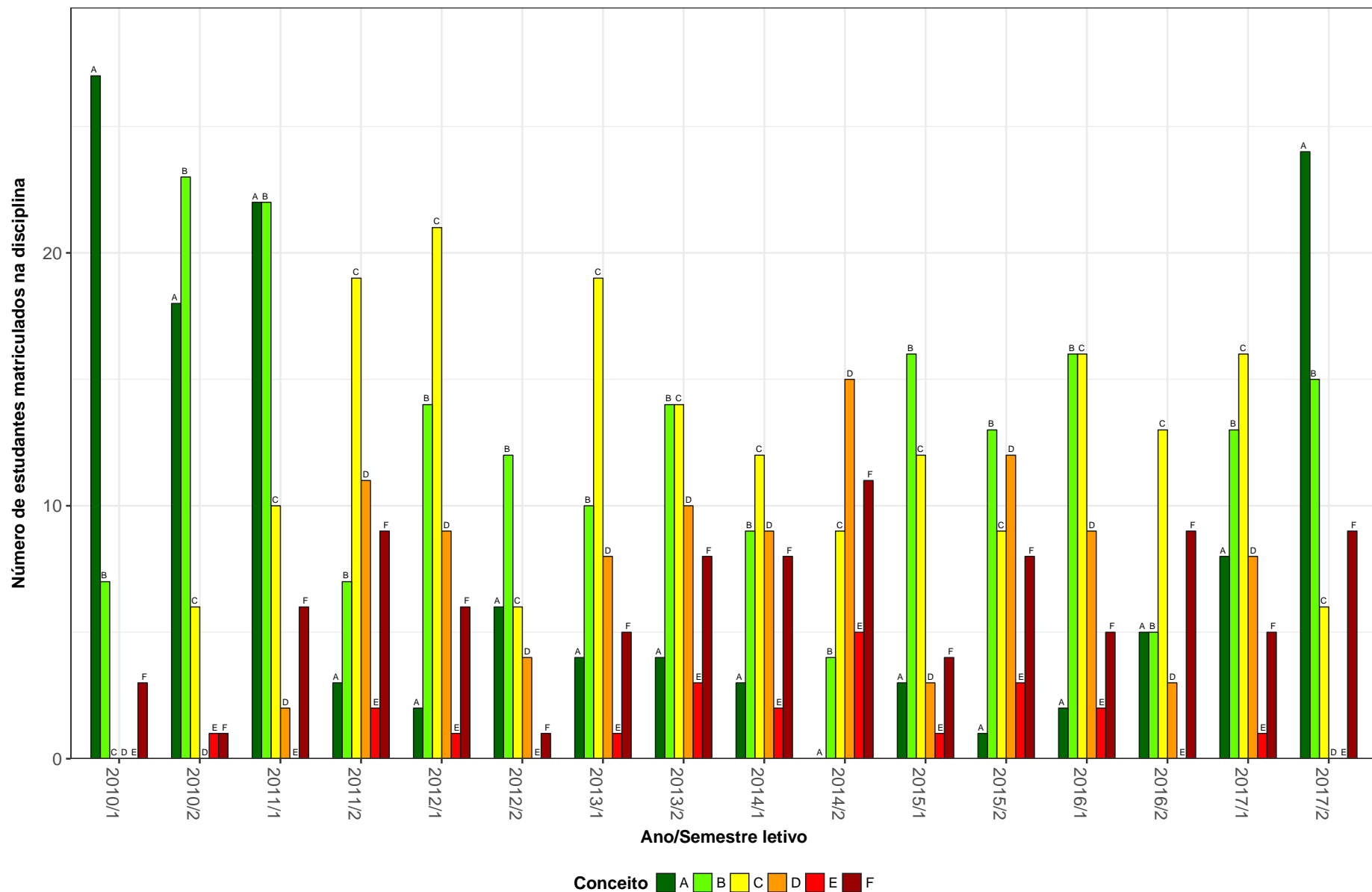


Figura 32: Conceitos obtidos pelos estudantes na disciplina HIS042-HISTORIA MEDIEVAL no período de 2010 a 2017 na Faculdade de Filosofia e Ciências Humanas.

HIS043–HISTORIA DA CIENCIA E DA TECNICA

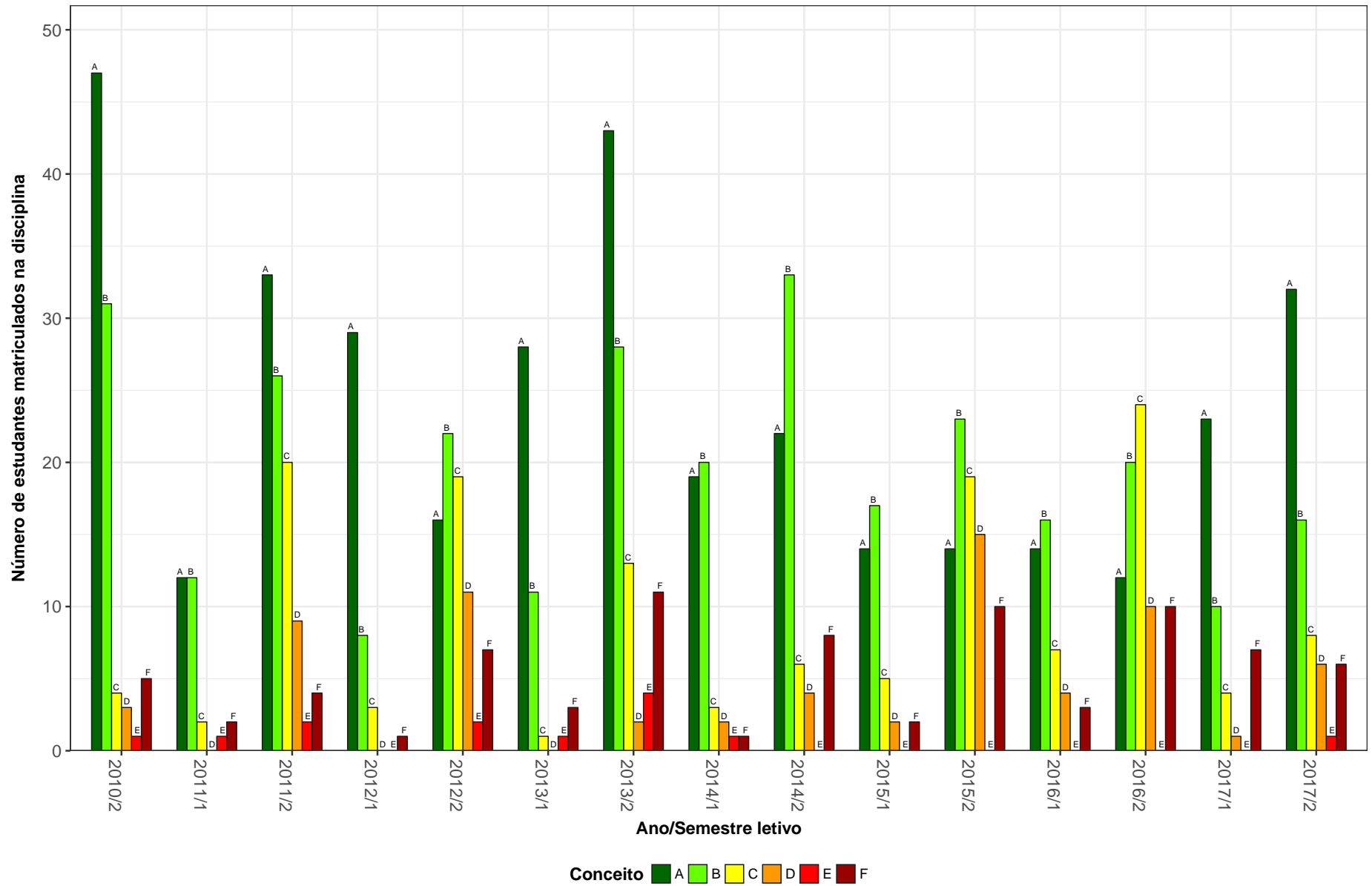


Figura 33: Conceitos obtidos pelos estudantes na disciplina HIS043-HISTORIA DA CIENCIA E DA TECNICA no período de 2010 a 2017 na Faculdade de Filosofia e Ciências Humanas.

HIS098-TOPICOS EM HISTORIA II

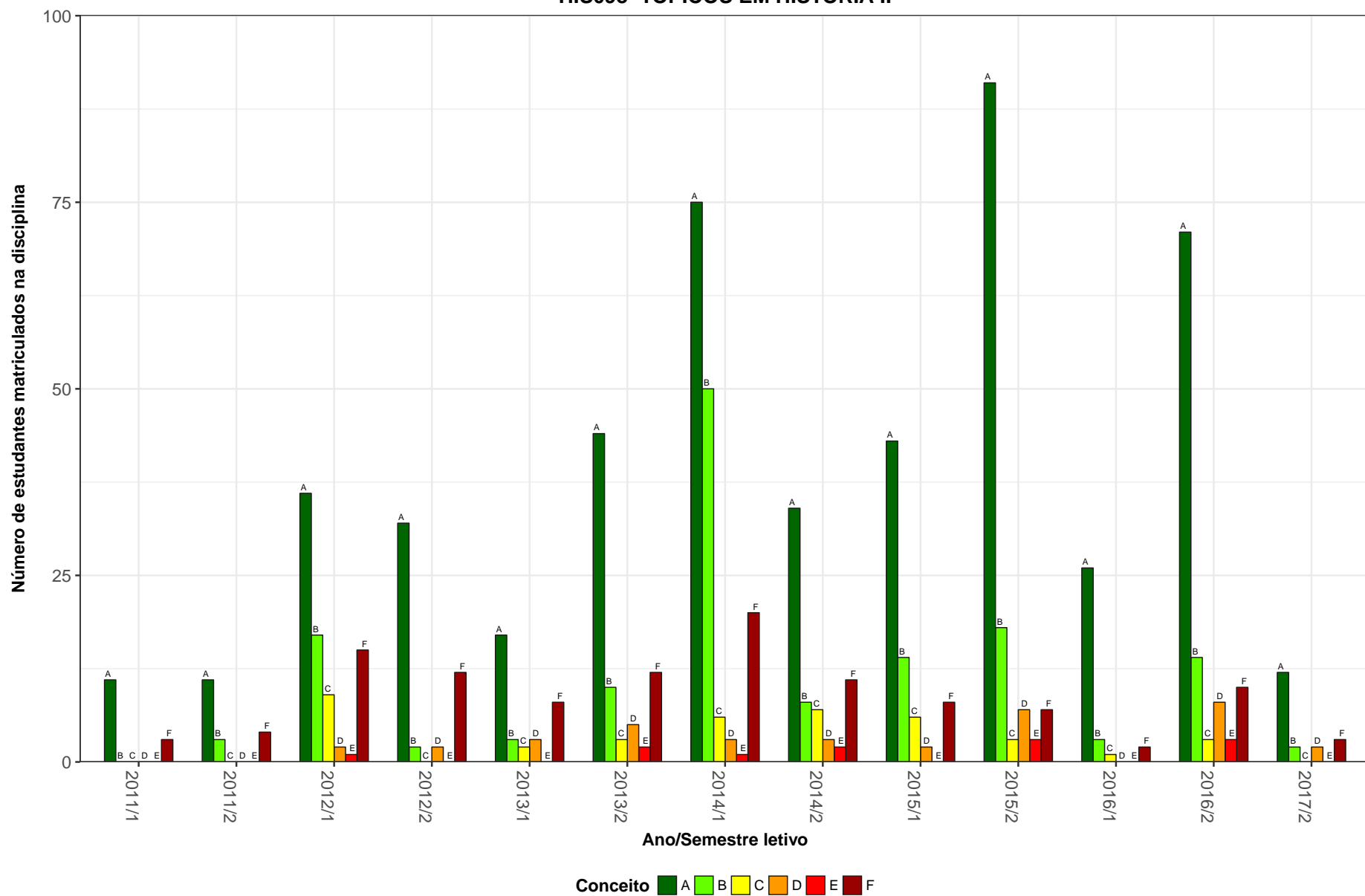


Figura 34: Conceitos obtidos pelos estudantes na disciplina HIS098-TOPICOS EM HISTORIA II no período de 2010 a 2017 na Faculdade de Filosofia e Ciências Humanas.

HIS100–TOPICOS EM HISTORIA IV

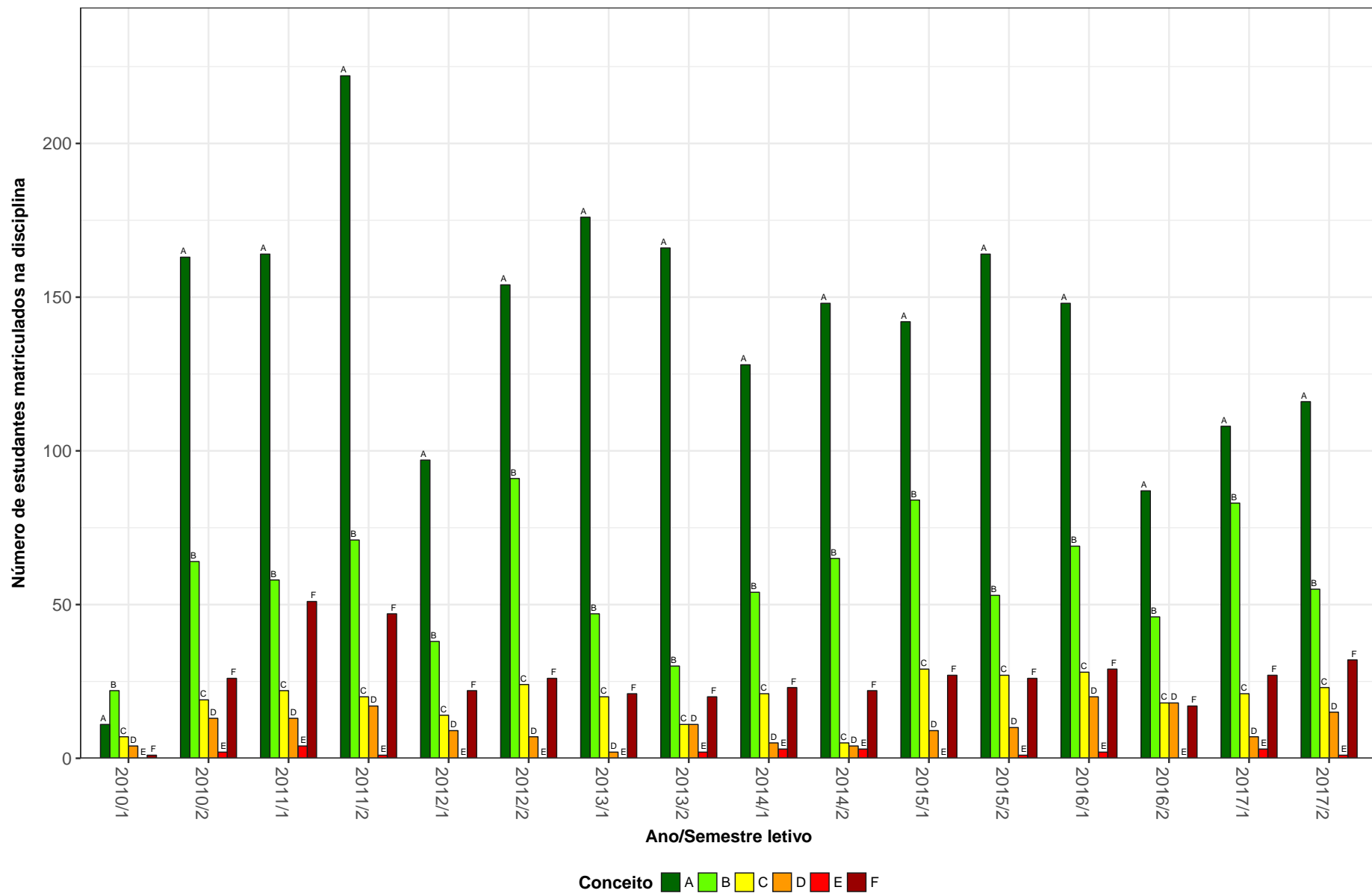


Figura 35: Conceitos obtidos pelos estudantes na disciplina HIS100-TOPICOS EM HISTORIA IV no período de 2010 a 2017 na Faculdade de Filosofia e Ciências Humanas.

PSI069-TOPICOS ESPECIAIS EM PROCESSOS CLINICOS

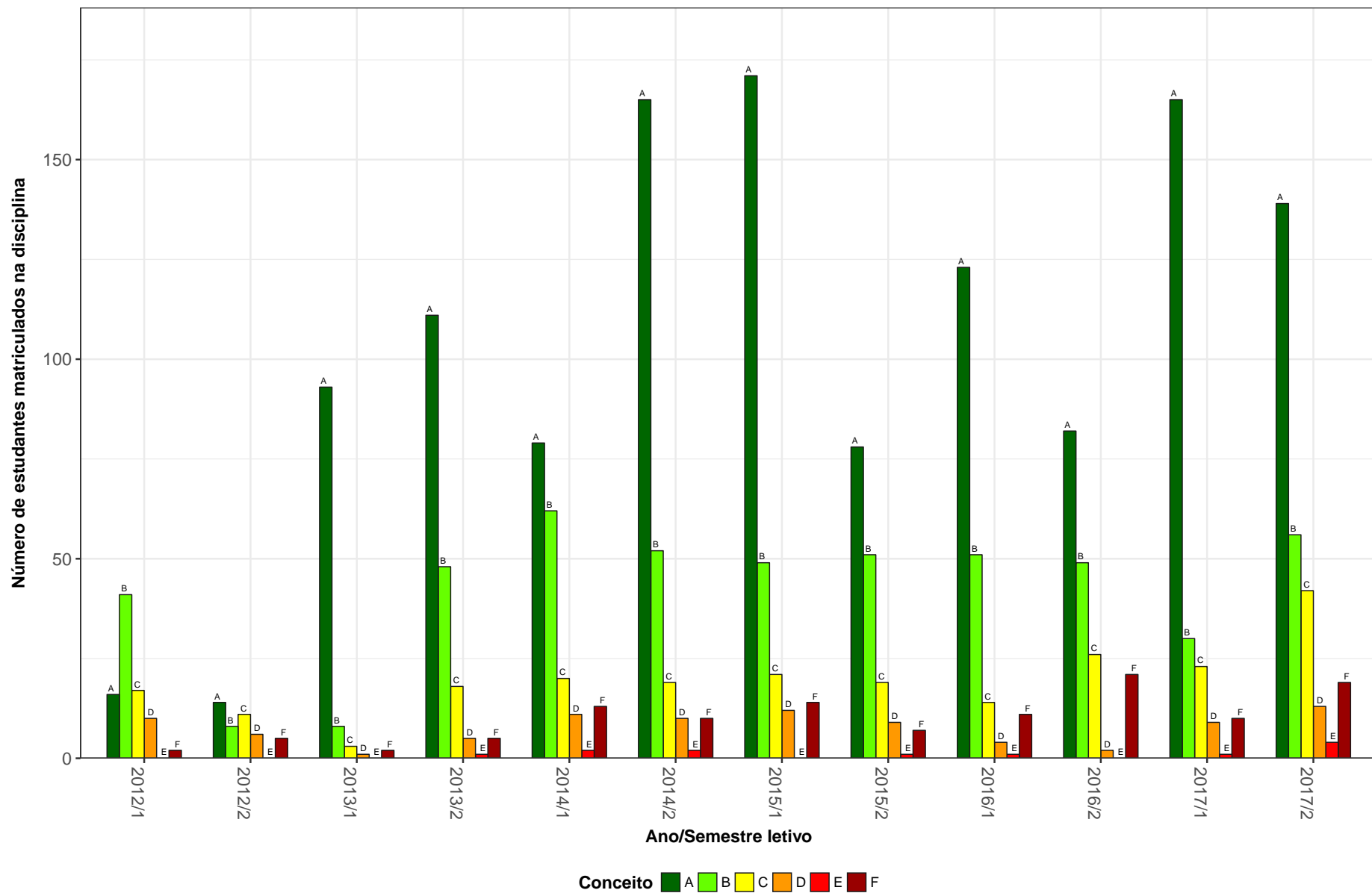


Figura 36: Conceitos obtidos pelos estudantes na disciplina PSI069-TOPICOS ESPECIAIS EM PROCESSOS CLINICOS no período de 2010 a 2017 na Faculdade de Filosofia e Ciências Humanas.

PSI070-TOPICOS ESPECIAIS EM PSICANALISE

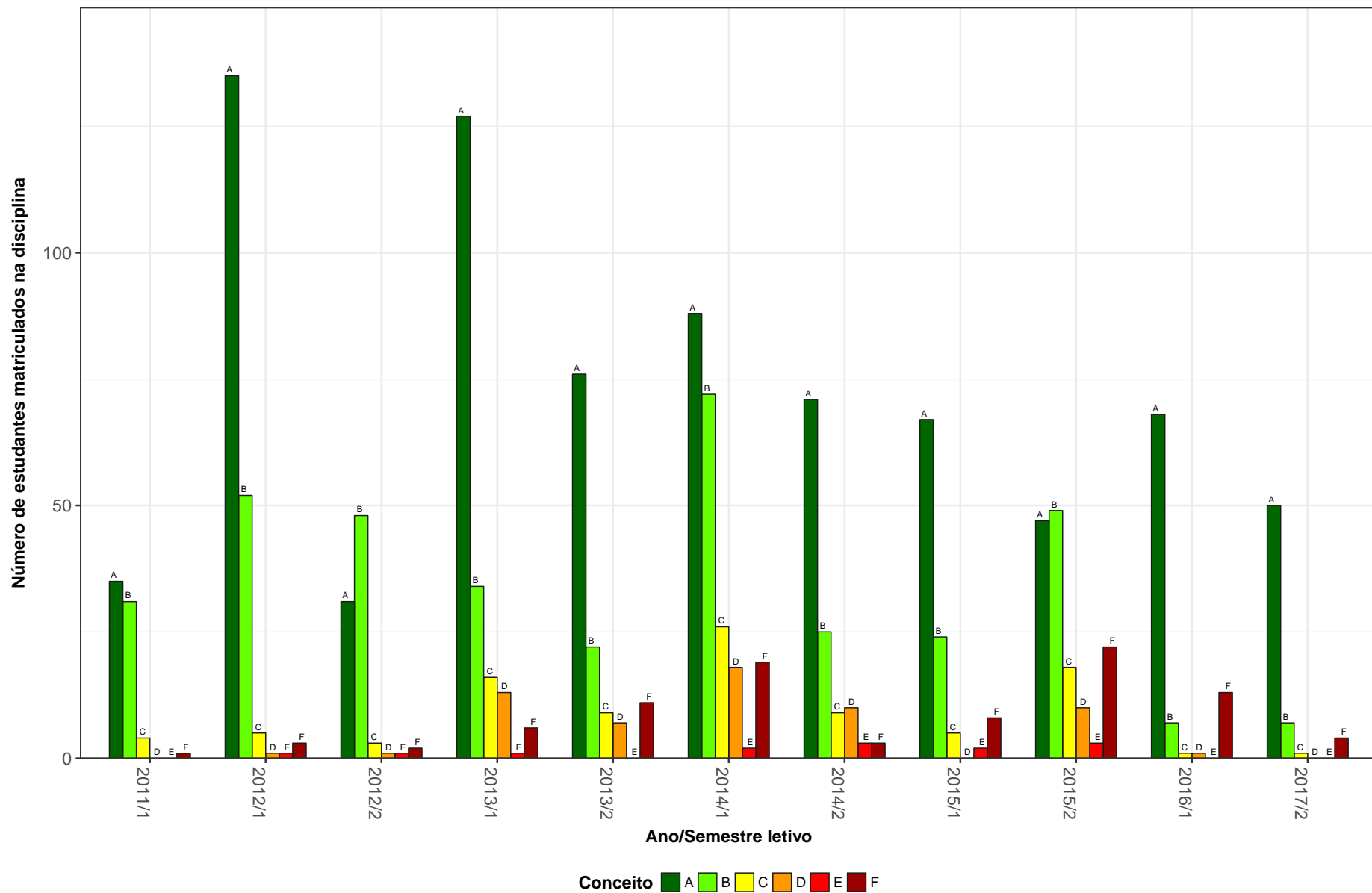


Figura 37: Conceitos obtidos pelos estudantes na disciplina PSI070-TOPICOS ESPECIAIS EM PSICANALISE no período de 2010 a 2017 na Faculdade de Filosofia e Ciências Humanas.

PSI079–TOPICOS ESPECIAIS EM PSICOLOGIA CLINICA

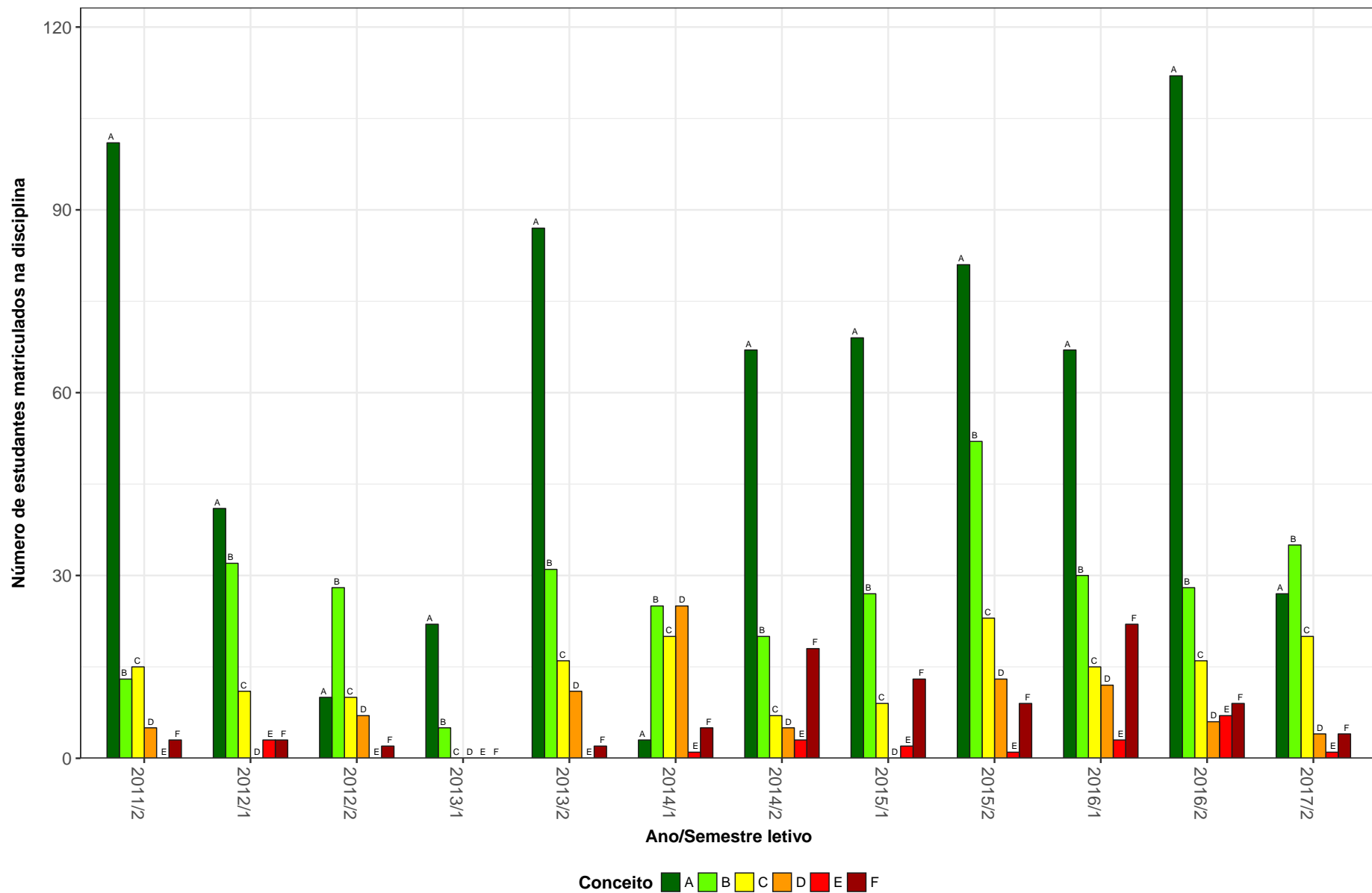


Figura 38: Conceitos obtidos pelos estudantes na disciplina PSI079-TOPICOS ESPECIAIS EM PSICOLOGIA CLINICA no período de 2010 a 2017 na Faculdade de Filosofia e Ciências Humanas.

PSI604–TOPICOS EM TEORIA PSICOLOGICA CONTEMPORANEA

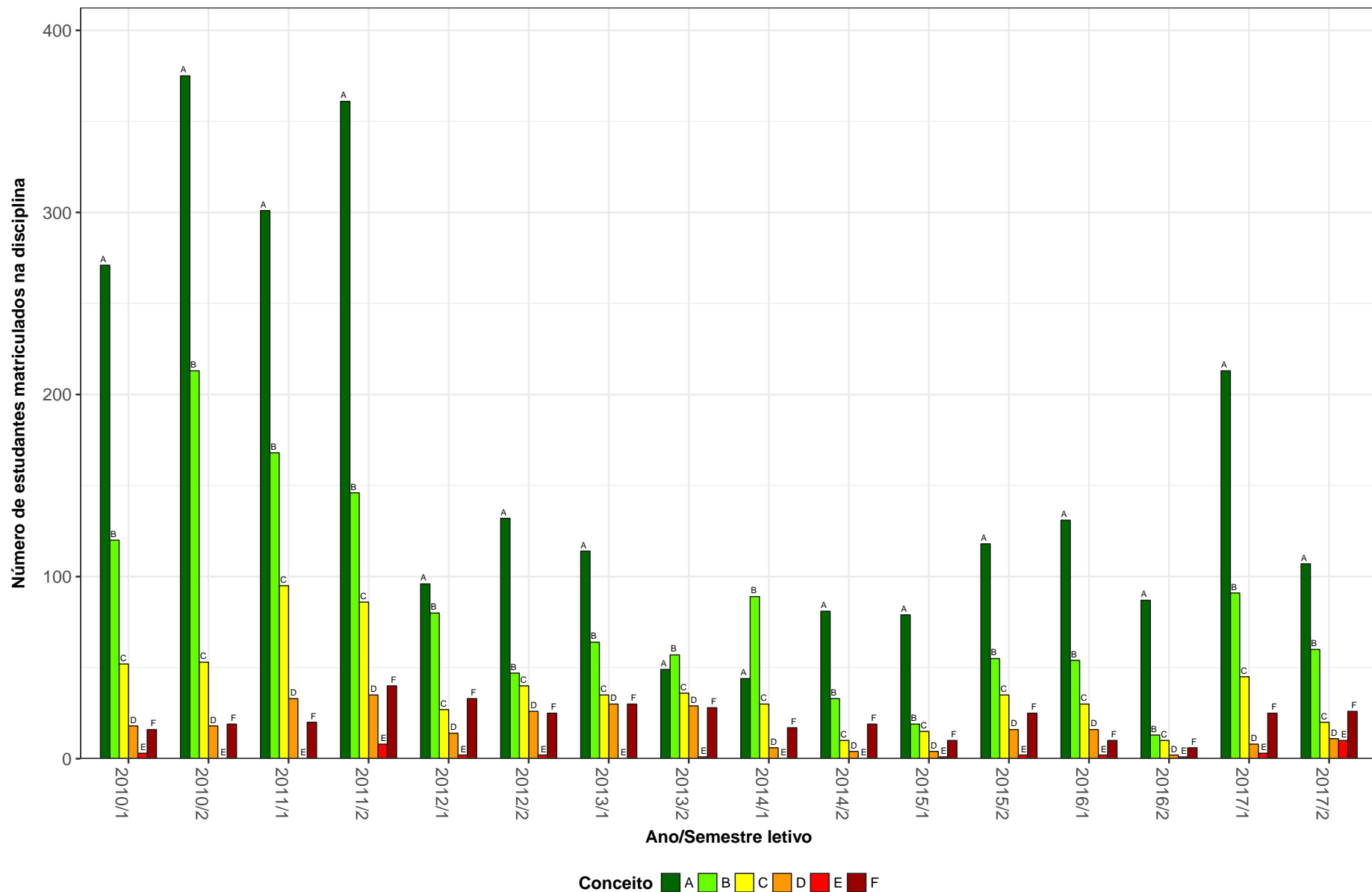


Figura 39: Conceitos obtidos pelos estudantes na disciplina PSI604-TOPICOS EM TEORIA PSICOLOGICA CONTEMPORANEA no período de 2010 a 2017 na Faculdade de Filosofia e Ciências Humanas.

SOA023-ANTROPOLOGIA II

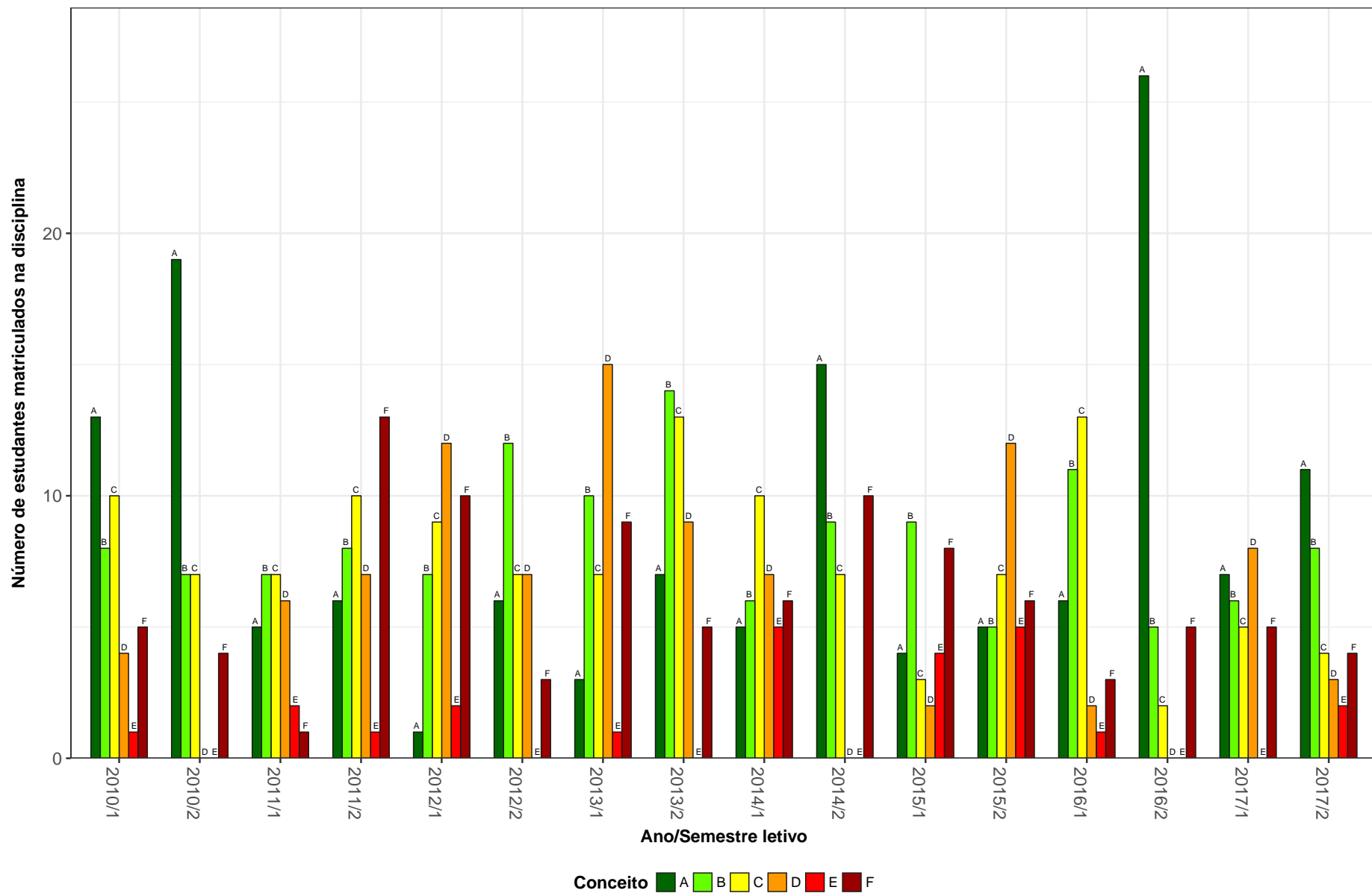


Figura 40: Conceitos obtidos pelos estudantes na disciplina SOA023-ANTROPOLOGIA II no período de 2010 a 2017 na Faculdade de Filosofia e Ciências Humanas.

SOA024-METODOLOGIA I

150

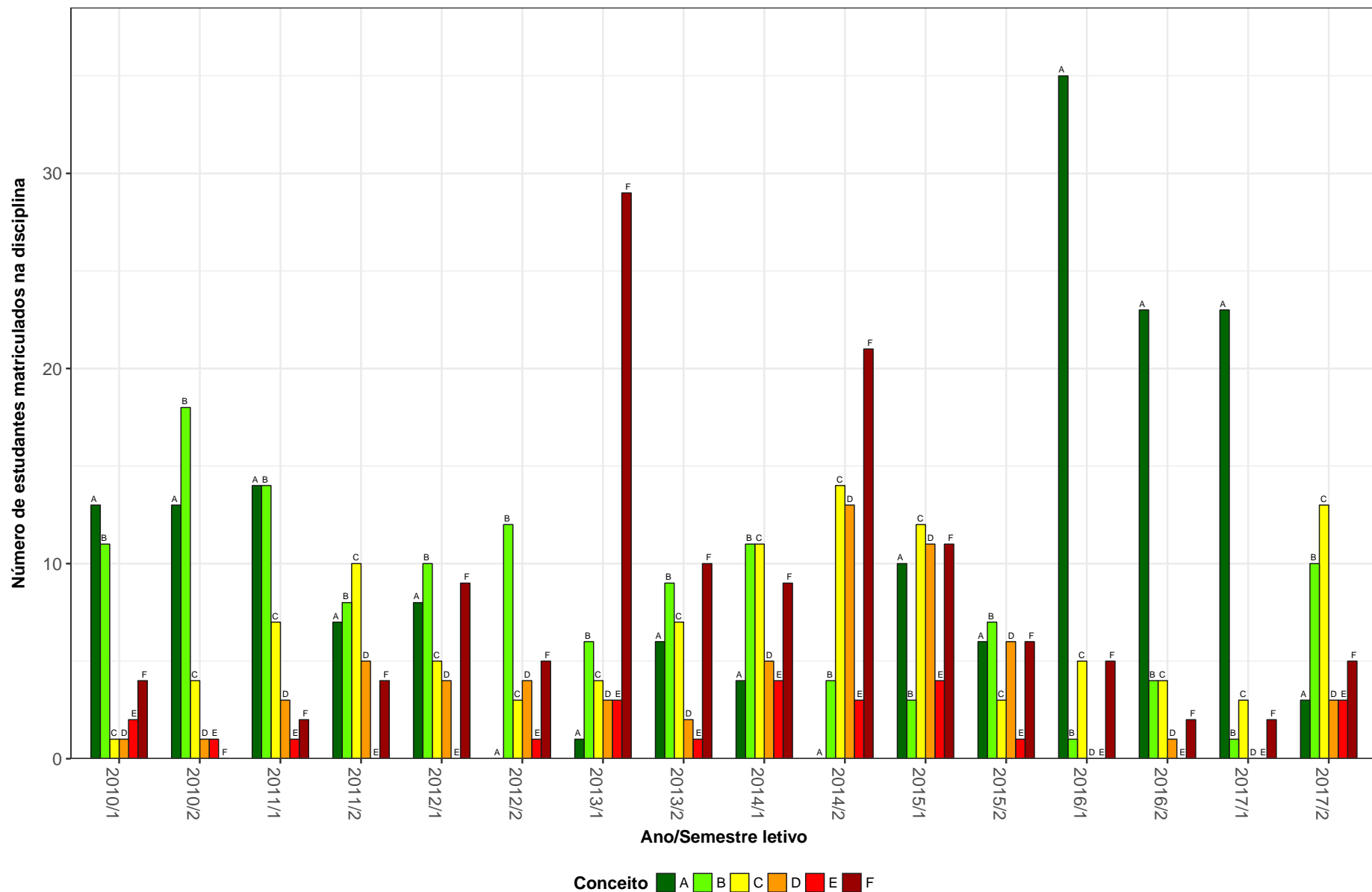


Figura 41: Conceitos obtidos pelos estudantes na disciplina SOA024-METODOLOGIA I no período de 2010 a 2017 na Faculdade de Filosofia e Ciências Humanas.

SOA026–METODOLOGIA II

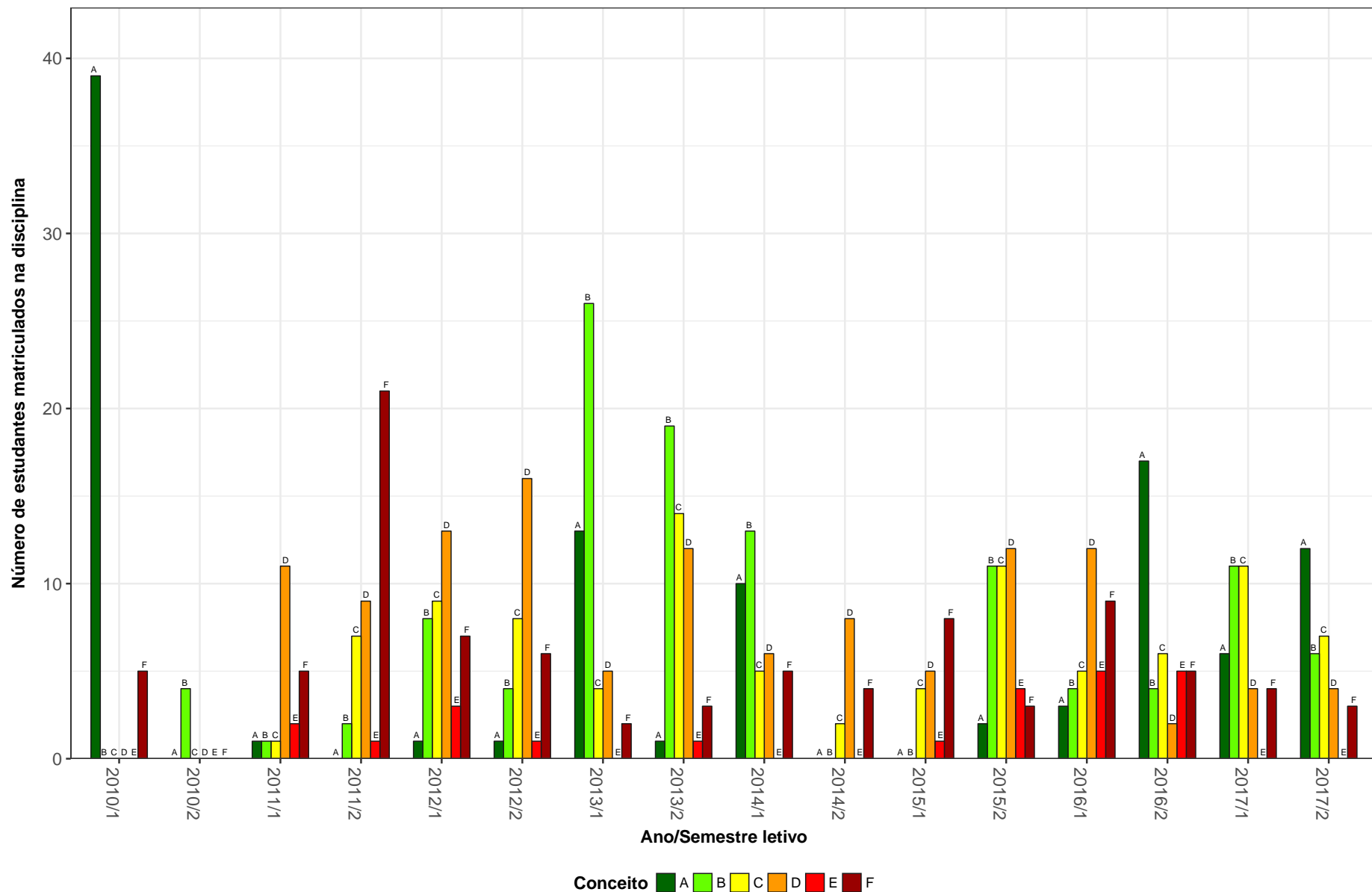


Figura 42: Conceitos obtidos pelos estudantes na disciplina SOA026-METODOLOGIA II no período de 2010 a 2017 na Faculdade de Filosofia e Ciências Humanas.

SOA030-ANTROPOLOGIA I

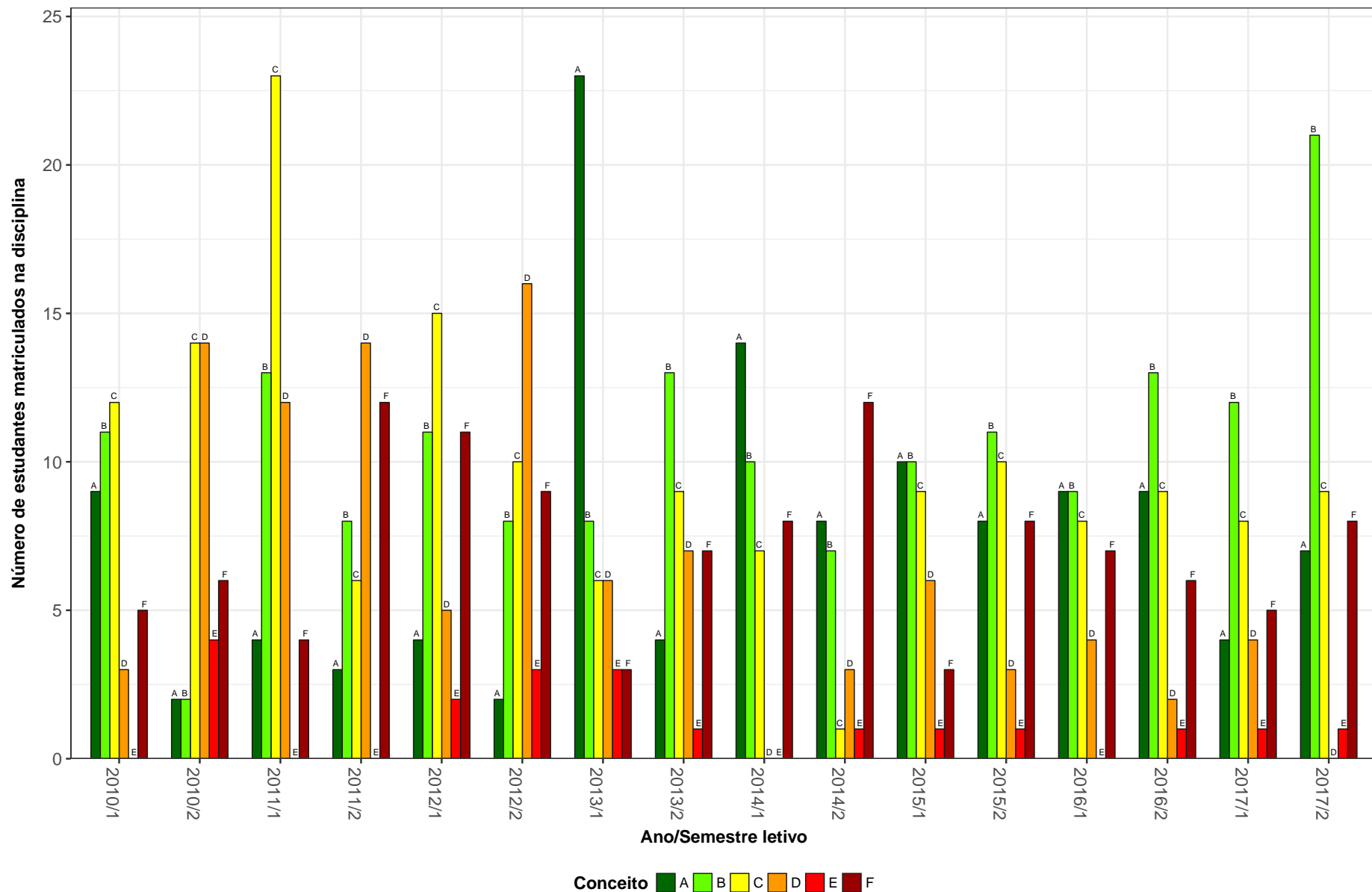


Figura 43: Conceitos obtidos pelos estudantes na disciplina SOA030-ANTROPOLOGIA I no período de 2010 a 2017 na Faculdade de Filosofia e Ciências Humanas.

SOA036-SOCIOLOGIA III

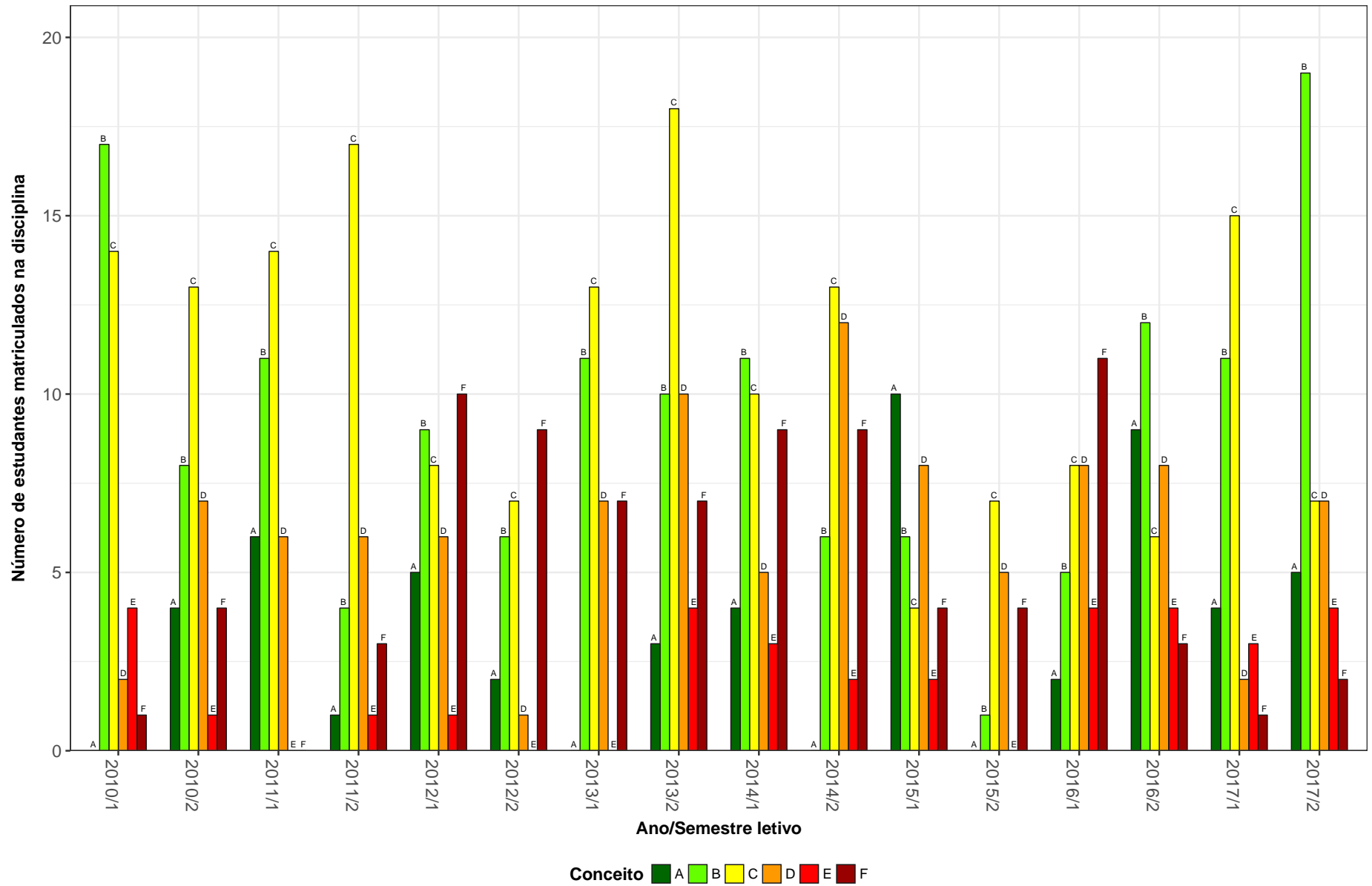


Figura 44: Conceitos obtidos pelos estudantes na disciplina SOA036-SOCIOLOGIA III no período de 2010 a 2017 na Faculdade de Filosofia e Ciências Humanas.

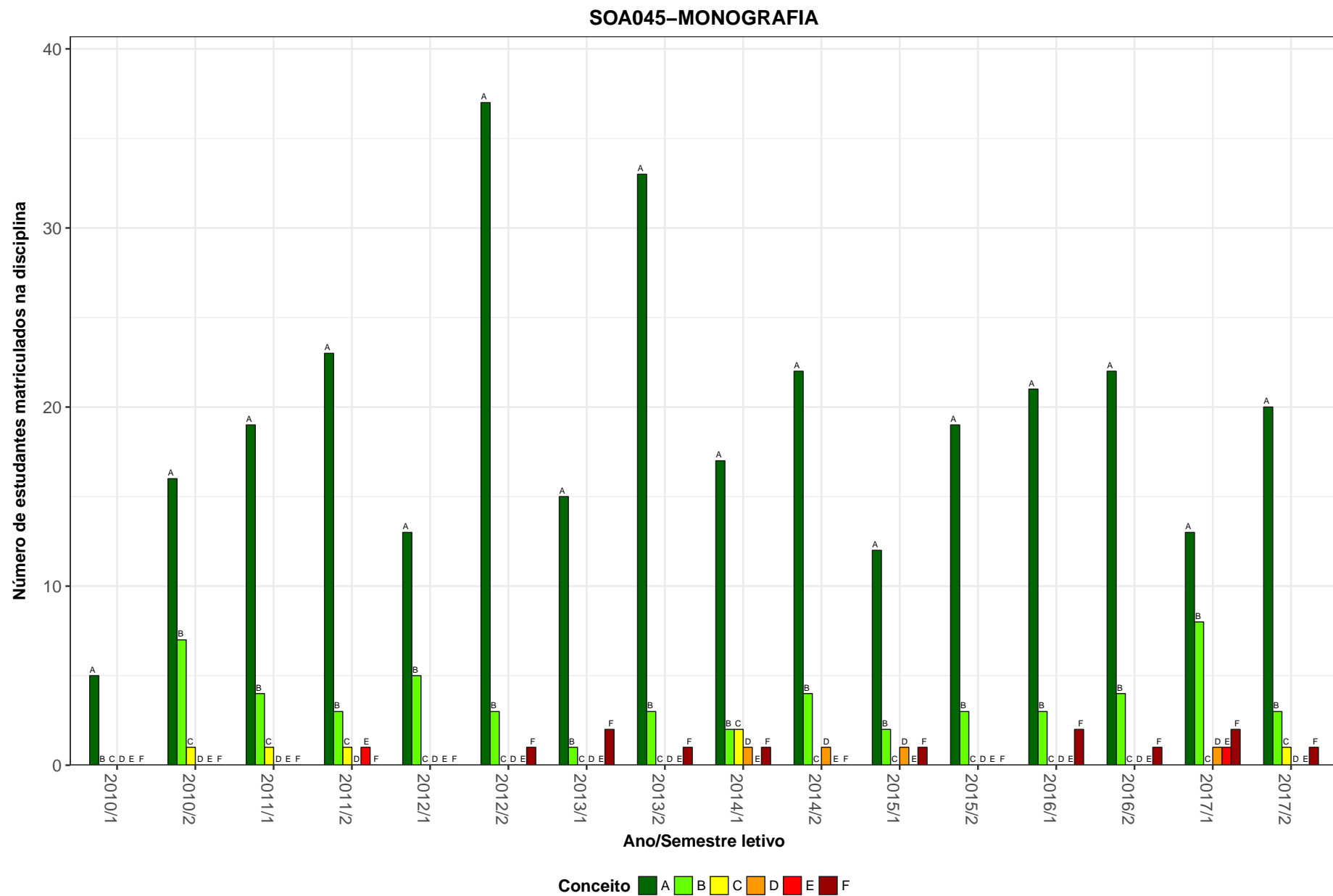


Figura 45: Conceitos obtidos pelos estudantes na disciplina SOA045-MONOGRAFIA no período de 2010 a 2017 na Faculdade de Filosofia e Ciências Humanas.

SOA048-FUNDAMENTOS DE ANALISE SOCIOLOGICA

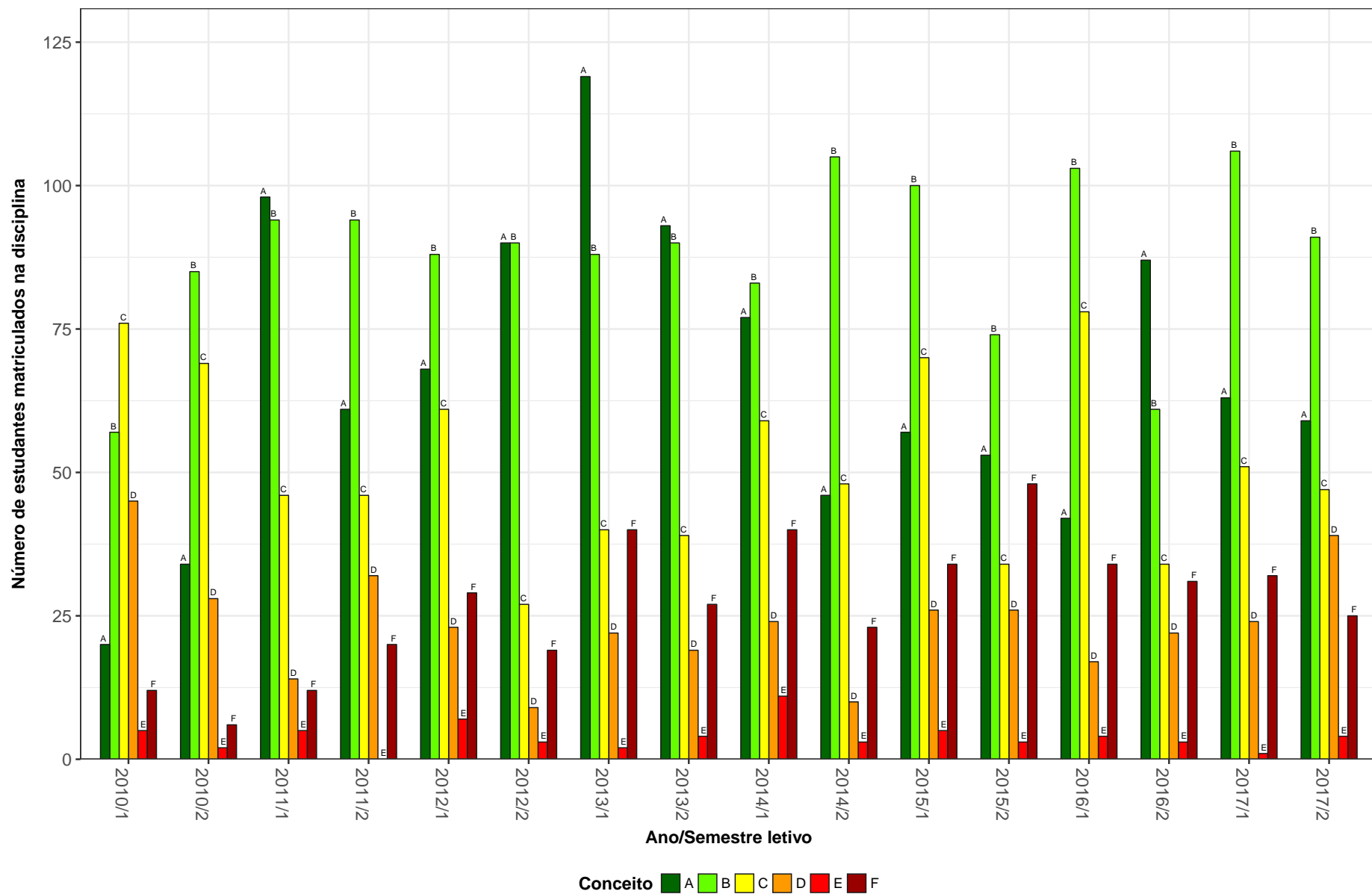


Figura 46: Conceitos obtidos pelos estudantes na disciplina SOA048-FUNDAMENTOS DE ANALISE SOCIOLOGICA no período de 2010 a 2017 na Faculdade de Filosofia e Ciências Humanas.

SOA050-MODERNIDADE E MUDANCA SOCIAL

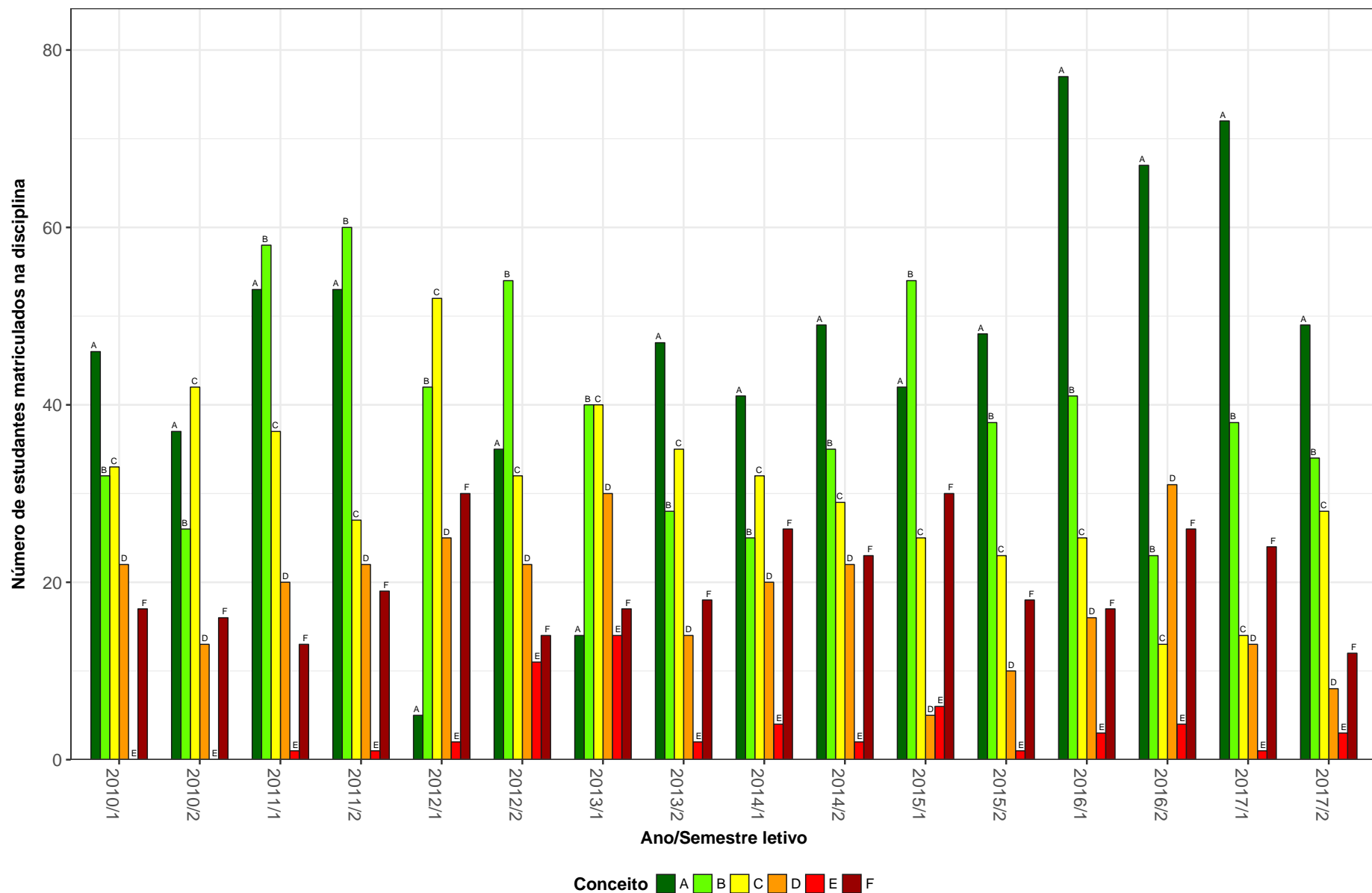


Figura 47: Conceitos obtidos pelos estudantes na disciplina SOA050-MODERNIDADE E MUDANCA SOCIAL no período de 2010 a 2017 na Faculdade de Filosofia e Ciências Humanas.

SOA071–TOPICOS EM SOCIOLOGIA

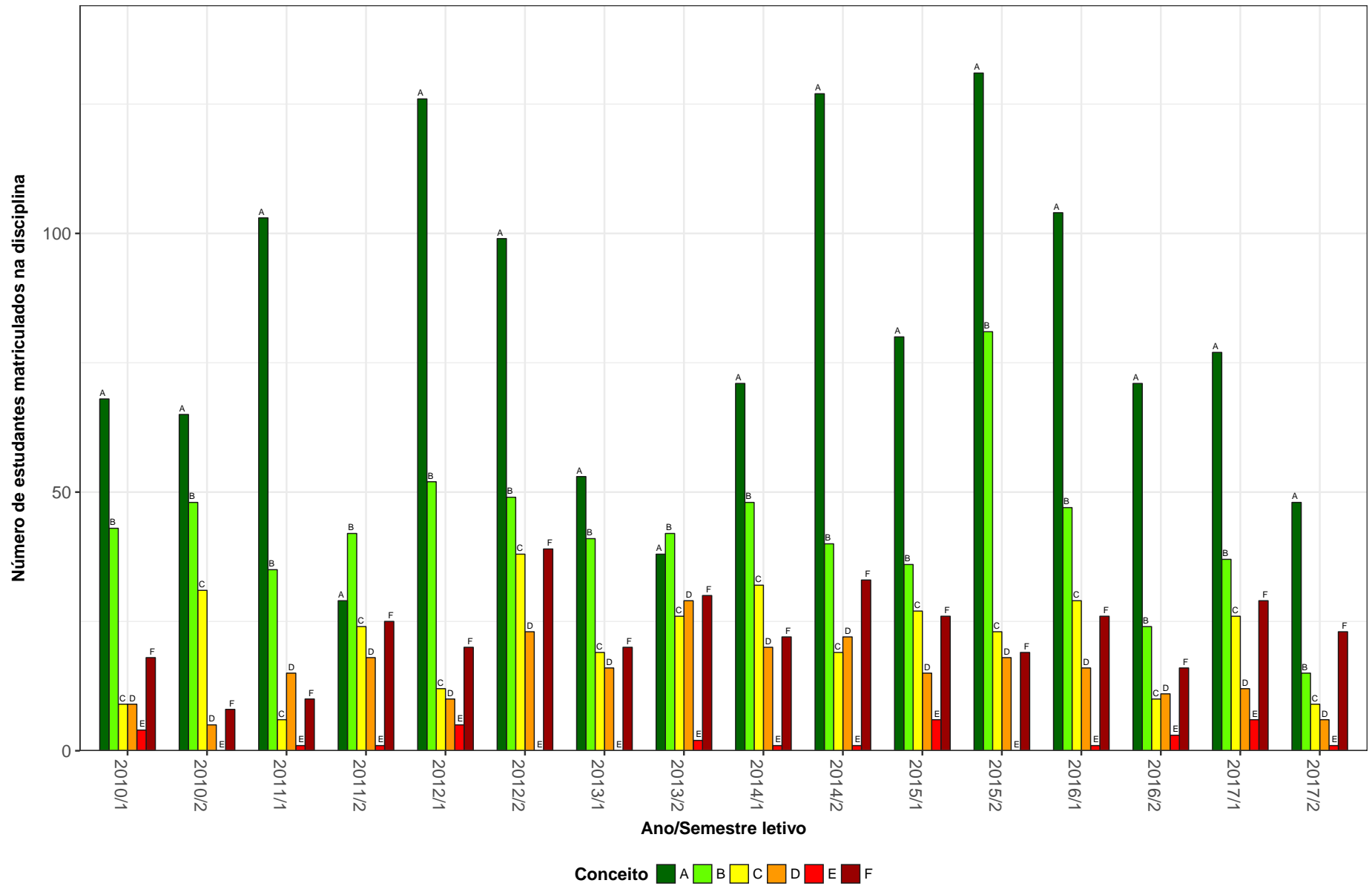


Figura 48: Conceitos obtidos pelos estudantes na disciplina SOA071-TOPICOS EM SOCIOLOGIA no período de 2010 a 2017 na Faculdade de Filosofia e Ciências Humanas.

SOA072-TOPICOS EM ANTROPOLOGIA

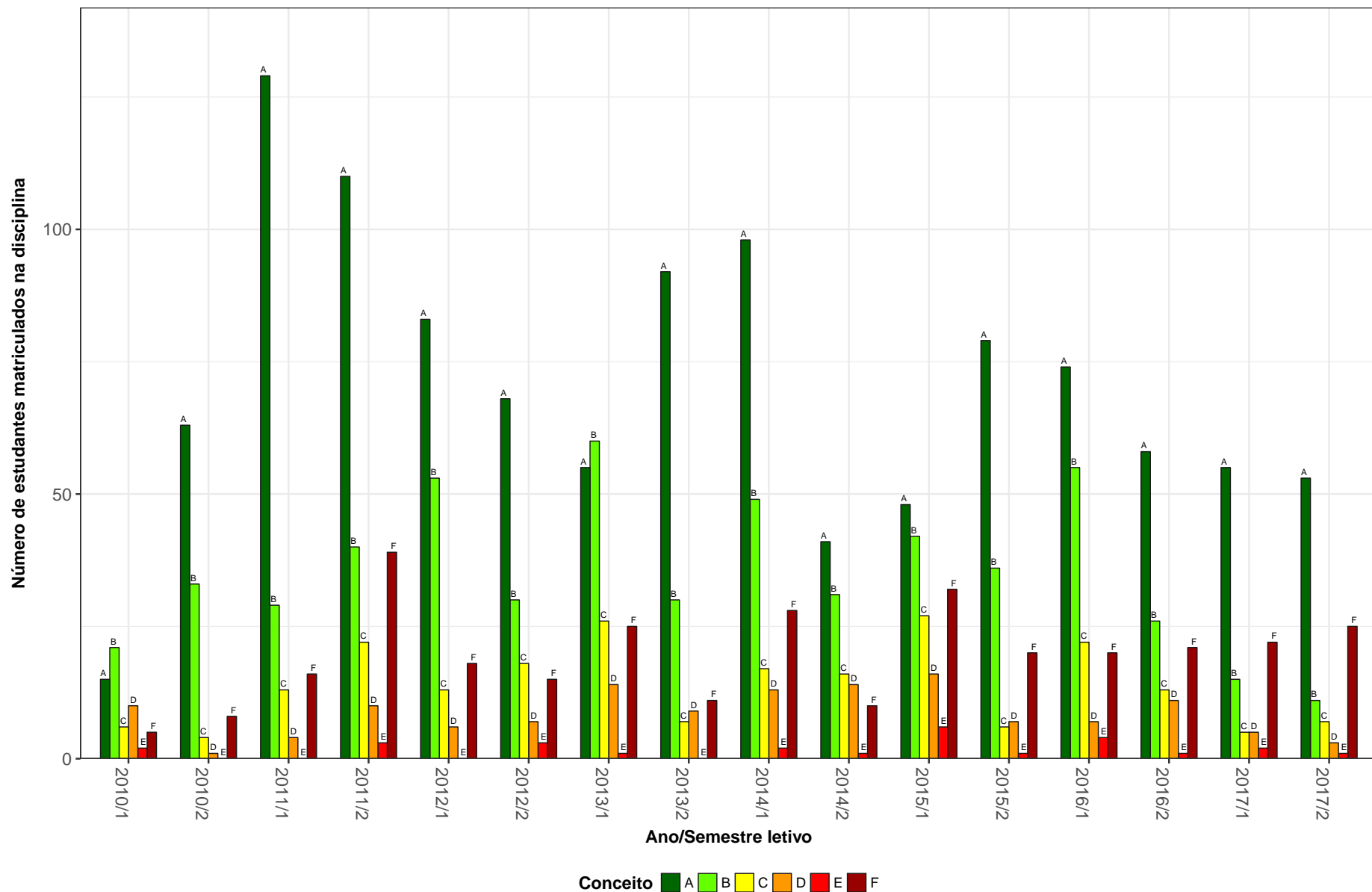


Figura 49: Conceitos obtidos pelos estudantes na disciplina SOA072-TOPICOS EM ANTROPOLOGIA no período de 2010 a 2017 na Faculdade de Filosofia e Ciências Humanas.

SOA168-ANTROPOLOGIA CULTURAL

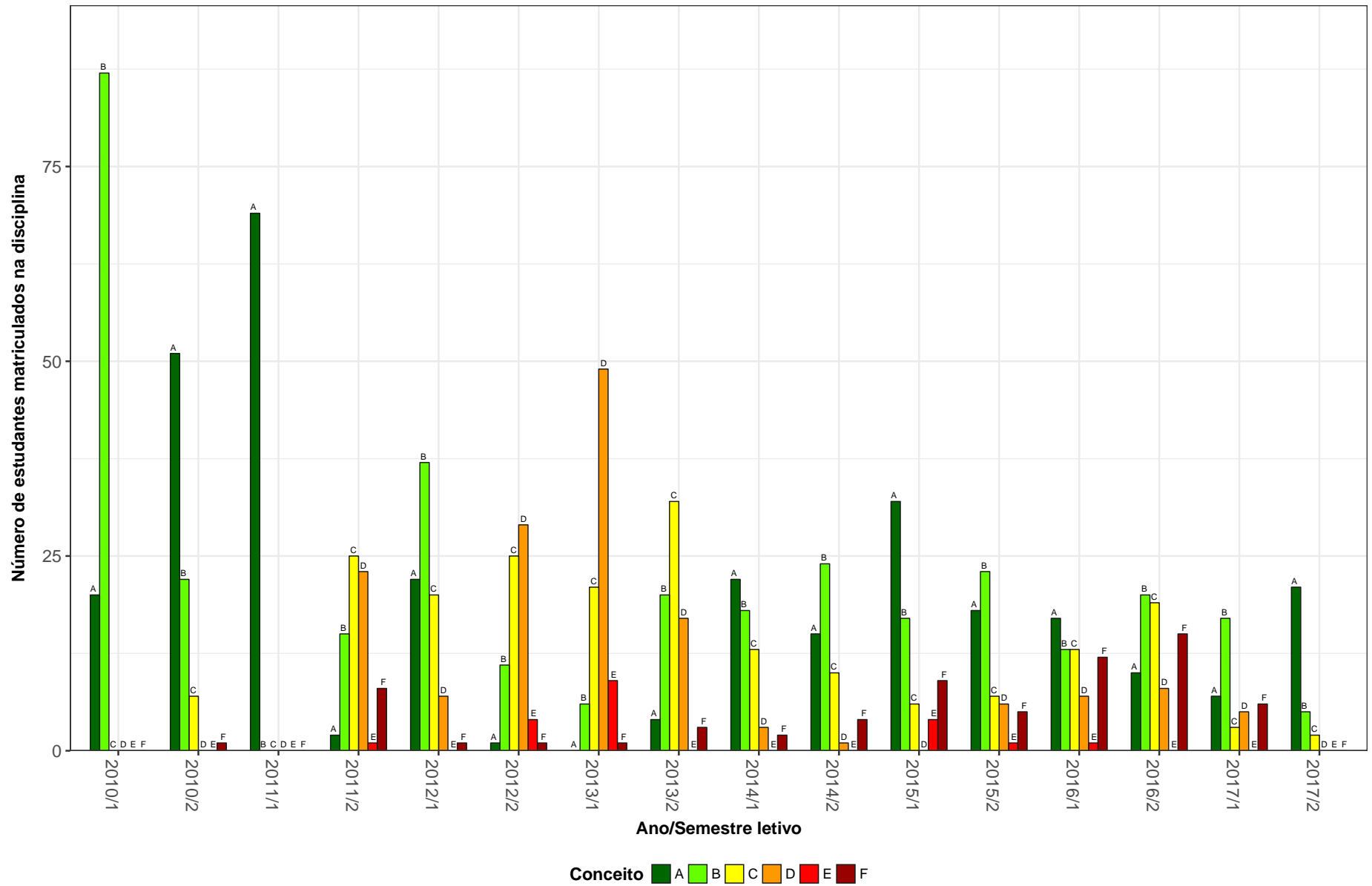


Figura 50: Conceitos obtidos pelos estudantes na disciplina SOA168-ANTROPOLOGIA CULTURAL no período de 2010 a 2017 na Faculdade de Filosofia e Ciências Humanas.

3 ANÁLISE DA SAÍDA DO CURSO

Nessa seção é feita uma análise da saída dos cursos ofertados pela Faculdade de Filosofia e Ciências Humanas. Considera-se como saída do curso qualquer desvinculação da UFMG que não seja por motivo de conclusão do curso, ou seja, a saída do curso contabilizada não configura necessariamente o abandono do ensino superior, uma vez que estão incluídas situações como a mudança de curso a partir da realização de um novo processo seletivo e a mudança de instituição de ensino superior.

Para avaliar a saída dos cursos ofertados na Faculdade de Filosofia e Ciências Humanas, foram construídos gráficos de linha para cada curso contendo o percentual de estudantes que saíram do curso, que concluíram ou que ainda estão cursando *versus* o ano de ingresso desses estudantes na UFMG. O período considerado nessa parte do relatório abrange os últimos 11 anos, sendo que a linha pontilhada em preto nos gráficos representa o percentual de saída do curso geral da UFMG², calculado com base em todos os cursos de graduação presenciais da UFMG.

²O percentual de saída do curso geral da UFMG foi calculado como o resultado da seguinte divisão: total de estudantes que ingressaram na UFMG no ano avaliado e que saíram do curso até 2017/2 dividido pelo total de estudantes que ingressaram na UFMG no ano avaliado.

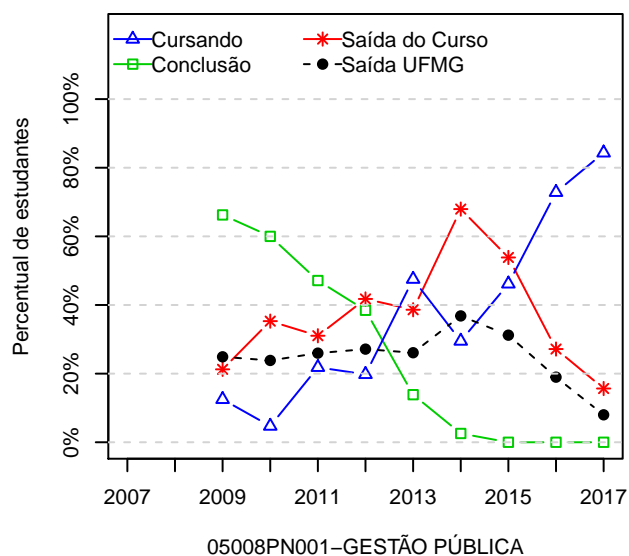
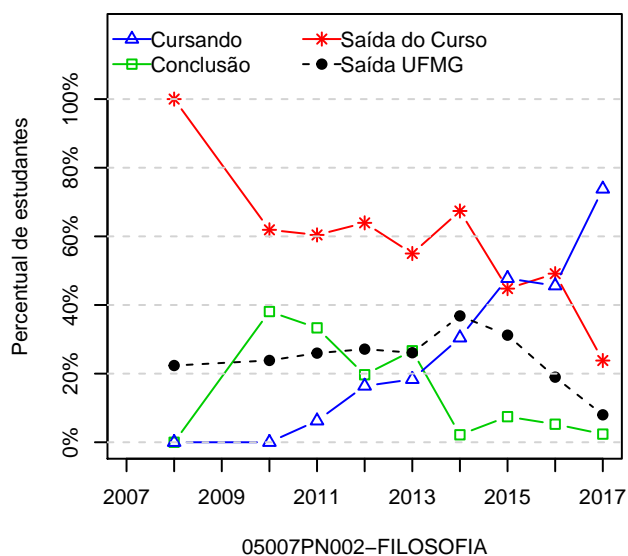
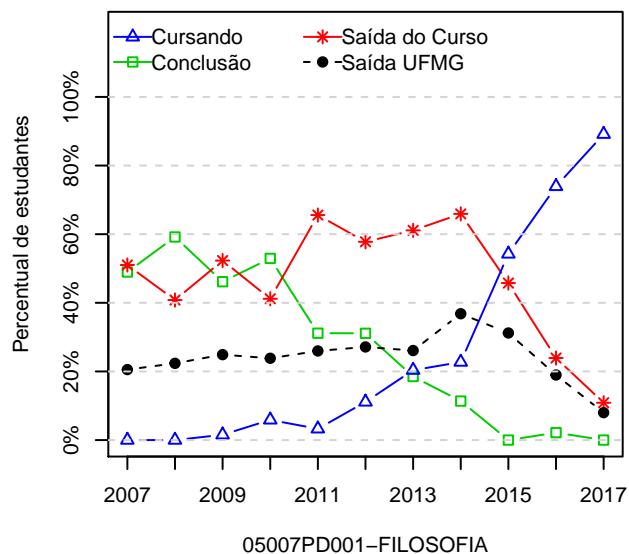
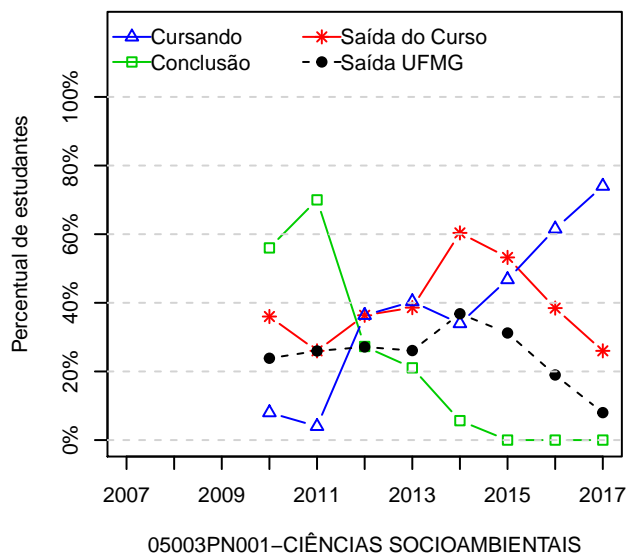
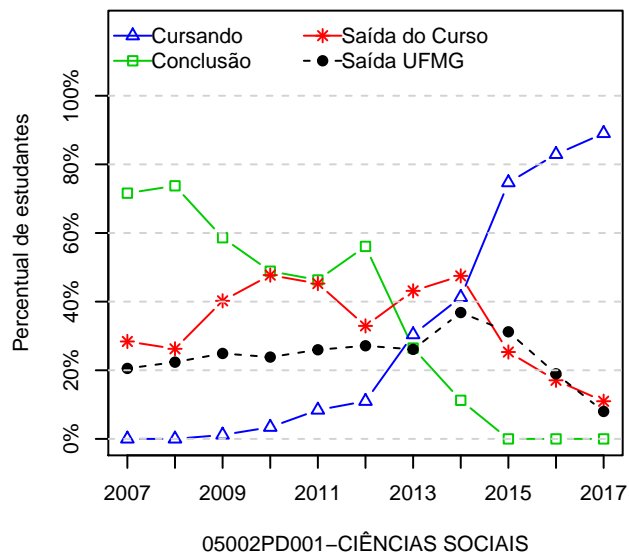
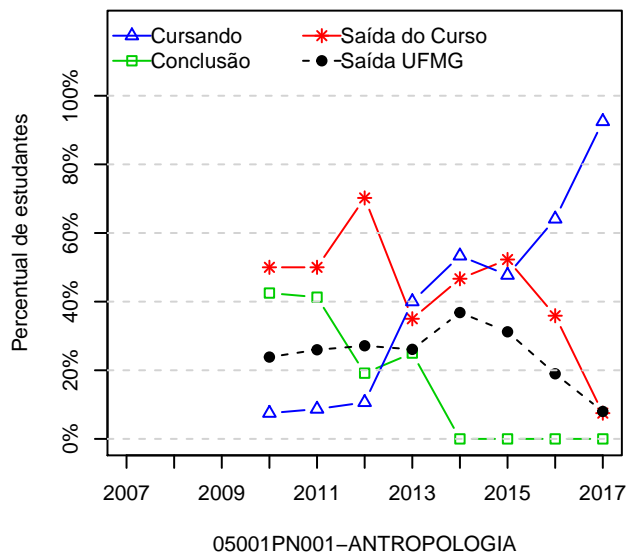


Figura 51: Situação dos estudantes de acordo com o ano de ingresso, para todos os cursos vinculados à Faculdade de Filosofia e Ciências Humanas.

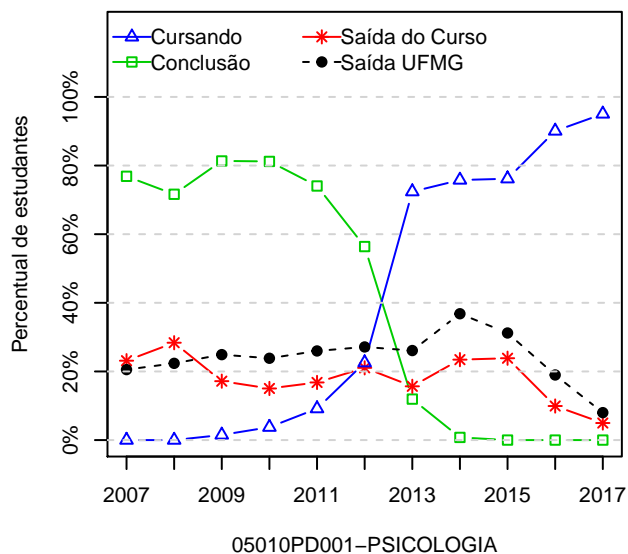
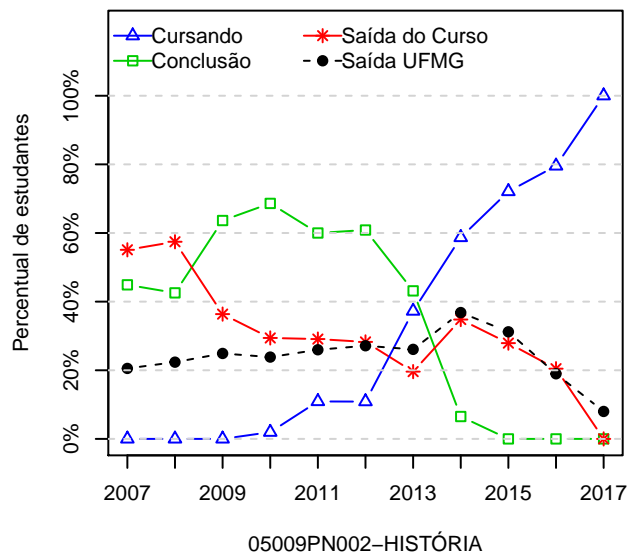
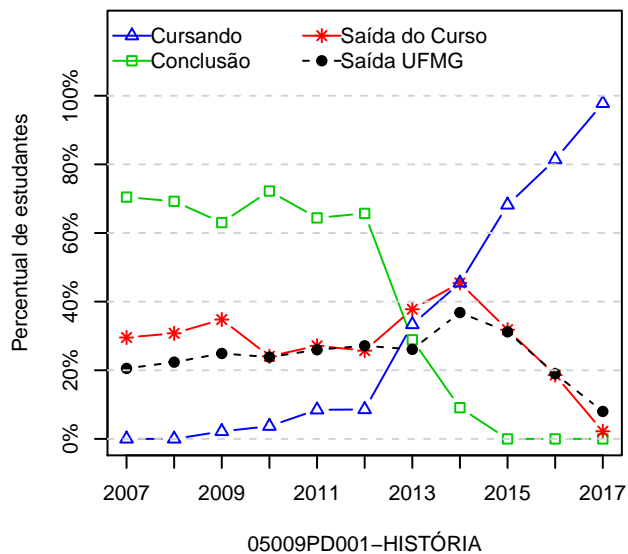


Figura 51: Situação dos estudantes de acordo com o ano de ingresso, para todos os cursos vinculados à Faculdade de Filosofia e Ciências Humanas (Continuação).