

UNIVERSIDADE FEDERAL DE MINAS GERAIS
PRÓ-REITORIA DE GRADUAÇÃO
SETOR DE ESTATÍSTICA

Análise das disciplinas e cursos ofertados pela unidade
acadêmica:

Faculdade de Letras

BELO HORIZONTE

MAIO DE 2018

**PRÓ-REITORIA DE GRADUAÇÃO / SETOR DE
ESTATÍSTICA**

PRÓ-REITORA DE GRADUAÇÃO

PROFA. BENIGNA MARIA DE OLIVEIRA

PRÓ-REITOR ADJUNTO DE GRADUAÇÃO

PROF. BRUNO OTÁVIO SOARES TEIXEIRA

COORDENADORA DO SETOR DE ESTATÍSTICA

CAROLINA SILVA PENA

EQUIPE SETOR DE ESTATÍSTICA

ISABELLA CAROLINA ARAUJO

SANDY PINHEIRO ALVES

Contato: estatistica@prograd.ufmg.br

Sumário

1	INTRODUÇÃO	11
2	ANÁLISE DAS PRINCIPAIS DISCIPLINAS	12
3	ANÁLISE DA SAÍDA DO CURSO	184

Lista de Tabelas

1	Disciplinas ofertadas pela Faculdade de Letras no período de 2016/1 a 2017/2	14
2	Avaliação da disciplina LEC005-FUNDAMENTOS DE LITERATURA GREGA entre os anos de 2010 e 2017	19
3	Avaliação da disciplina LEC016-LINGUA LATINA I entre os anos de 2010 e 2017	20
4	Avaliação da disciplina LEG606-LINGUA ALEMA I entre os anos de 2010 e 2017	22
5	Avaliação da disciplina LER019-LINGUA ESPANHOLA I entre os anos de 2010 e 2017	23
6	Avaliação da disciplina LER026-FRANCES entre os anos de 2010 e 2017	24
7	Avaliação da disciplina LER601-LINGUA FRANCESA I entre os anos de 2010 e 2017	25
8	Avaliação da disciplina LER614-LINGUA ITALIANA I entre os anos de 2010 e 2017	26
9	Avaliação da disciplina LET015-INTRODUCAO AOS ESTUDOS DA LINGUAGEM entre os anos de 2010 e 2017	27
10	Avaliação da disciplina LET016-INTRODUCAO AOS ESTUDOS LINGUISTICOS I entre os anos de 2010 e 2017	28
11	Avaliação da disciplina LET018-INTRODUCAO AOS ESTUDOS LINGUISTICOS II entre os anos de 2010 e 2017	29
12	Avaliação da disciplina LET022-FILOLOGIA ROMANICA:FORMACAO HISTORICA DAS LINGUAS ROMANICAS entre os anos de 2010 e 2017	30
13	Avaliação da disciplina LET024-INGLES: HABILIDADES INTEGRADAS I entre os anos de 2010 e 2017	31
14	Avaliação da disciplina LET029-INGLES: HABILIDADES INTEGRADAS II entre os anos de 2010 e 2017	32
15	Avaliação da disciplina LET030-INGLES: HABILIDADES INTEGRADAS III entre os anos de 2010 e 2017	33

16	Avaliação da disciplina LET031-SINTAXE DO PORTUGUES entre os anos de 2010 e 2017	34
17	Avaliação da disciplina LET032-MORFOLOGIA DO PORTUGUES entre os anos de 2010 e 2017	35
18	Avaliação da disciplina LET033-SEMANTICA DO PORTUGUES entre os anos de 2010 e 2017	36
19	Avaliação da disciplina LET044-INTRODUCAO A ANALISE DO DISCURSO (PORTUGUES) entre os anos de 2010 e 2017	37
20	Avaliação da disciplina LET061-INGLES: FONOLOGIA entre os anos de 2010 e 2017	38
21	Avaliação da disciplina LET062-INGLES: SINTAXE entre os anos de 2010 e 2017	39
22	Avaliação da disciplina LET063-INGLES: PRODUCAO DE TEXTOS entre os anos de 2010 e 2017	40
23	Avaliação da disciplina LET202-GRAMATICA TRADICIONAL: MORFO SINTAXE entre os anos de 2010 e 2017	41
24	Avaliação da disciplina LET203-OFICINA DE LINGUA PORTUGUESA:LEITURA E PRODUCAO DE TEXTOS entre os anos de 2010 e 2017	42
25	Avaliação da disciplina LET205-FUNDAMENTOS DE LINGUISTICA COMPARADA entre os anos de 2010 e 2017	43
26	Avaliação da disciplina LET206-INTRODUCAO A LITERATURA COMPARADA entre os anos de 2010 e 2017	44
27	Avaliação da disciplina LET211-INTRODUCAO A LITERATURA BRASILEIRA entre os anos de 2010 e 2017	45
28	Avaliação da disciplina LET212-INTRODUCAO A LITERATURA PORTUGUESA entre os anos de 2010 e 2017	47
29	Avaliação da disciplina LET214-INTRODUCAO AS LITERATURAS DE LINGUA INGLESA entre os anos de 2010 e 2017	48

30	Avaliação da disciplina LET223-FUNDAMENTOS DE LIBRAS entre os anos de 2010 e 2017	49
31	Avaliação da disciplina LET232-ESTUDOS TEMATICOS DE LINGUISTICA TEORICA E DESCRITIVA entre os anos de 2010 e 2017	67
32	Avaliação da disciplina LET233-ESTUDOS TEMATICOS DE LITERATURA COMPARADA entre os anos de 2010 e 2017	68
33	Avaliação da disciplina LET234-ESTUDOS SOBRE EDICAO entre os anos de 2010 e 2017	69
34	Avaliação da disciplina LET235-ESTUDOS DA TRADUCAO entre os anos de 2010 e 2017	70
35	Avaliação da disciplina LET239-ESTUDOS TEMATICOS DE LINGUA PORTUGUESA entre os anos de 2010 e 2017	71
36	Avaliação da disciplina LET240-ESTUDOS TEMATICOS DE LINGUISTICA DO TEXTO E DO DISCURSO entre os anos de 2010 e 2017	72
37	Avaliação da disciplina LET243-LINGUISTICA APLICADA AO ENSINO entre os anos de 2010 e 2017	73
38	Avaliação da disciplina LET246-ESTUDOS TEMATICOS DE LINGUA E LINGUISTICA FRANCESA entre os anos de 2010 e 2017	74
39	Avaliação da disciplina LET247-OFICINA DE TRADUCAO entre os anos de 2010 e 2017	75
40	Avaliação da disciplina LET261-ESTUDOS TEMATICOS DE LINGUA E LINGUISTICA INGLESA entre os anos de 2010 e 2017	76
41	Avaliação da disciplina LET274-ATIVIDADES ACADEMICO-CIENTIFICO-CULTURAIS A entre os anos de 2010 e 2017	77
42	Avaliação da disciplina LET275-ATIVIDADES ACADEMICO-CIENTIFICO-CULTURAIS B entre os anos de 2010 e 2017	78
43	Avaliação da disciplina LET285-ESTUDOS TEMATICOS DE LITERATURA BRASILEIRA entre os anos de 2010 e 2017	79
44	Avaliação da disciplina LET287-ESTUDOS TEMATICOS EM LITERATURAS DE LINGUA INGLESA A entre os anos de 2010 e 2017	80

45	Avaliação da disciplina LET288-ESTUDOS TEMATICOS DE TEORIA DA LITERATURA entre os anos de 2010 e 2017	81
46	Avaliação da disciplina LET289-ESTUDOS TEMATICOS DE LITERATURAS E OUTRAS ARTES entre os anos de 2010 e 2017	82
47	Avaliação da disciplina STL004-TEORIA DA LITERATURA I entre os anos de 2010 e 2017	83
48	Avaliação da disciplina STL005-TEORIA DA LITERATURA II entre os anos de 2010 e 2017	84
49	Avaliação da disciplina UNI001-INGLES INSTRUMENTAL I entre os anos de 2010 e 2017	85
50	Avaliação da disciplina UNI002-INGLES INSTRUMENTAL II entre os anos de 2010 e 2017	104
51	Avaliação da disciplina UNI003-OFICINA DE LINGUA PORTUGUESA: LEITURA E PRODUCAO DE TEXTOS entre os anos de 2010 e 2017 . . .	122

Lista de Figuras

1	Conceitos obtidos pelos estudantes na disciplina LEC005-FUNDAMENTOS DE LITERATURA GREGA no período de 2010 a 2017 na Faculdade de Letras.	134
2	Conceitos obtidos pelos estudantes na disciplina LEC016-LINGUA LATINA I no período de 2010 a 2017 na Faculdade de Letras.	135
3	Conceitos obtidos pelos estudantes na disciplina LEG606-LINGUA ALEMA I no período de 2010 a 2017 na Faculdade de Letras.	136
4	Conceitos obtidos pelos estudantes na disciplina LER019-LINGUA ESPANHOLA I no período de 2010 a 2017 na Faculdade de Letras.	137
5	Conceitos obtidos pelos estudantes na disciplina LER026-FRANCES no período de 2010 a 2017 na Faculdade de Letras.	138
6	Conceitos obtidos pelos estudantes na disciplina LER601-LINGUA FRANCESA I no período de 2010 a 2017 na Faculdade de Letras.	139
7	Conceitos obtidos pelos estudantes na disciplina LER614-LINGUA ITALIANA I no período de 2010 a 2017 na Faculdade de Letras.	140
8	Conceitos obtidos pelos estudantes na disciplina LET015-INTRODUCAO AOS ESTUDOS DA LINGUAGEM no período de 2010 a 2017 na Faculdade de Letras.	141
9	Conceitos obtidos pelos estudantes na disciplina LET016-INTRODUCAO AOS ESTUDOS LINGUISTICOS I no período de 2010 a 2017 na Faculdade de Letras.	142
10	Conceitos obtidos pelos estudantes na disciplina LET018-INTRODUCAO AOS ESTUDOS LINGUISTICOS II no período de 2010 a 2017 na Faculdade de Letras.	143
11	Conceitos obtidos pelos estudantes na disciplina LET022-FILOLOGIA ROMANICA:FORMACAO HISTORICA DAS LINGUAS ROMANICAS no período de 2010 a 2017 na Faculdade de Letras.	144
12	Conceitos obtidos pelos estudantes na disciplina LET024-INGLES: HABILIDADES INTEGRADAS I no período de 2010 a 2017 na Faculdade de Letras.	145

13	Conceitos obtidos pelos estudantes na disciplina LET029-INGLES: HABILIDADES INTEGRADAS II no período de 2010 a 2017 na Faculdade de Letras.	146
14	Conceitos obtidos pelos estudantes na disciplina LET030-INGLES: HABILIDADES INTEGRADAS III no período de 2010 a 2017 na Faculdade de Letras.	147
15	Conceitos obtidos pelos estudantes na disciplina LET031-SINTAXE DO PORTUGUES no período de 2010 a 2017 na Faculdade de Letras.	148
16	Conceitos obtidos pelos estudantes na disciplina LET032-MORFOLOGIA DO PORTUGUES no período de 2010 a 2017 na Faculdade de Letras.	149
17	Conceitos obtidos pelos estudantes na disciplina LET033-SEMANTICA DO PORTUGUES no período de 2010 a 2017 na Faculdade de Letras.	150
18	Conceitos obtidos pelos estudantes na disciplina LET044-INTRODUCAO A ANALISE DO DISCURSO (PORTUGUES) no período de 2010 a 2017 na Faculdade de Letras.	151
19	Conceitos obtidos pelos estudantes na disciplina LET061-INGLES: FONOLOGIA no período de 2010 a 2017 na Faculdade de Letras.	152
20	Conceitos obtidos pelos estudantes na disciplina LET062-INGLES: SINTAXE no período de 2010 a 2017 na Faculdade de Letras.	153
21	Conceitos obtidos pelos estudantes na disciplina LET063-INGLES: PRODUCAO DE TEXTOS no período de 2010 a 2017 na Faculdade de Letras.	154
22	Conceitos obtidos pelos estudantes na disciplina LET202-GRAMATICA TRADICIONAL: MORFO SINTAXE no período de 2010 a 2017 na Faculdade de Letras.	155
23	Conceitos obtidos pelos estudantes na disciplina LET203-OFICINA DE LINGUA PORTUGUESA:LEITURA E PRODUCAO DE TEXTOS no período de 2010 a 2017 na Faculdade de Letras.	156
24	Conceitos obtidos pelos estudantes na disciplina LET205-FUNDAMENTOS DE LINGUISTICA COMPARADA no período de 2010 a 2017 na Faculdade de Letras.	157

25	Conceitos obtidos pelos estudantes na disciplina LET206-INTRODUCAO A LITERATURA COMPARADA no período de 2010 a 2017 na Faculdade de Letras.	158
26	Conceitos obtidos pelos estudantes na disciplina LET211-INTRODUCAO A LITERATURA BRASILEIRA no período de 2010 a 2017 na Faculdade de Letras.	159
27	Conceitos obtidos pelos estudantes na disciplina LET212-INTRODUCAO A LITERATURA PORTUGUESA no período de 2010 a 2017 na Faculdade de Letras.	160
28	Conceitos obtidos pelos estudantes na disciplina LET214-INTRODUCAO AS LITERATURAS DE LINGUA INGLESA no período de 2010 a 2017 na Faculdade de Letras.	161
29	Conceitos obtidos pelos estudantes na disciplina LET223-FUNDAMENTOS DE LIBRAS no período de 2010 a 2017 na Faculdade de Letras.	162
30	Conceitos obtidos pelos estudantes na disciplina LET232-ESTUDOS TEMATICOS DE LINGUISTICA TEORICA E DESCRITIVA no período de 2010 a 2017 na Faculdade de Letras.	163
31	Conceitos obtidos pelos estudantes na disciplina LET233-ESTUDOS TEMATICOS DE LITERATURA COMPARADA no período de 2010 a 2017 na Faculdade de Letras.	164
32	Conceitos obtidos pelos estudantes na disciplina LET234-ESTUDOS SOBRE EDICAO no período de 2010 a 2017 na Faculdade de Letras.	165
33	Conceitos obtidos pelos estudantes na disciplina LET235-ESTUDOS DA TRADUCAO no período de 2010 a 2017 na Faculdade de Letras.	166
34	Conceitos obtidos pelos estudantes na disciplina LET239-ESTUDOS TEMATICOS DE LINGUA PORTUGUESA no período de 2010 a 2017 na Faculdade de Letras.	167
35	Conceitos obtidos pelos estudantes na disciplina LET240-ESTUDOS TEMATICOS DE LINGUISTICA DO TEXTO E DO DISCURSO no período de 2010 a 2017 na Faculdade de Letras.	168

36	Conceitos obtidos pelos estudantes na disciplina LET243-LINGUISTICA APLICADA AO ENSINO no período de 2010 a 2017 na Faculdade de Letras.	169
37	Conceitos obtidos pelos estudantes na disciplina LET246-ESTUDOS TEMATICOS DE LINGUA E LINGUISTICA FRANCESA no período de 2010 a 2017 na Faculdade de Letras.	170
38	Conceitos obtidos pelos estudantes na disciplina LET247-OFICINA DE TRADUCAO no período de 2010 a 2017 na Faculdade de Letras.	171
39	Conceitos obtidos pelos estudantes na disciplina LET261-ESTUDOS TEMATICOS DE LINGUA E LINGUISTICA INGLESA no período de 2010 a 2017 na Faculdade de Letras.	172
40	Conceitos obtidos pelos estudantes na disciplina LET274-ATIVIDADES ACADEMICO-CIENTIFICO-CULTURAIS A no período de 2010 a 2017 na Faculdade de Letras.	173
41	Conceitos obtidos pelos estudantes na disciplina LET275-ATIVIDADES ACADEMICO-CIENTIFICO-CULTURAIS B no período de 2010 a 2017 na Faculdade de Letras.	174
42	Conceitos obtidos pelos estudantes na disciplina LET285-ESTUDOS TEMATICOS DE LITERATURA BRASILEIRA no período de 2010 a 2017 na Faculdade de Letras.	175
43	Conceitos obtidos pelos estudantes na disciplina LET287-ESTUDOS TEMATICOS EM LITERATURAS DE LINGUA INGLESA A no período de 2010 a 2017 na Faculdade de Letras.	176
44	Conceitos obtidos pelos estudantes na disciplina LET288-ESTUDOS TEMATICOS DE TEORIA DA LITERATURA no período de 2010 a 2017 na Faculdade de Letras.	177
45	Conceitos obtidos pelos estudantes na disciplina LET289-ESTUDOS TEMATICOS DE LITERATURAS E OUTRAS ARTES no período de 2010 a 2017 na Faculdade de Letras.	178
46	Conceitos obtidos pelos estudantes na disciplina STL004-TEORIA DA LITERATURA I no período de 2010 a 2017 na Faculdade de Letras.	179

47	Conceitos obtidos pelos estudantes na disciplina STL005-TEORIA DA LITERATURA II no período de 2010 a 2017 na Faculdade de Letras.	180
48	Conceitos obtidos pelos estudantes na disciplina UNI001-INGLES INSTRUMENTAL I no período de 2010 a 2017 na Faculdade de Letras.	181
49	Conceitos obtidos pelos estudantes na disciplina UNI002-INGLES INSTRUMENTAL II no período de 2010 a 2017 na Faculdade de Letras.	182
50	Conceitos obtidos pelos estudantes na disciplina UNI003-OFICINA DE LINGUA PORTUGUESA: LEITURA E PRODUCAO DE TEXTOS no período de 2010 a 2017 na Faculdade de Letras.	183
51	Situação dos estudantes de acordo com o ano de ingresso, para todos os cursos vinculados à Faculdade de Letras.	185

1 INTRODUÇÃO

O objetivo deste relatório é utilizar os dados de rendimento acadêmico disponíveis na UFMG para avaliar a taxa de retenção das principais disciplinas de graduação de cada unidade acadêmica e também analisar a taxa de saída dos cursos vinculados à unidade. Espera-se produzir um relatório modelo que possa estimular o acompanhamento contínuo das disciplinas e cursos de cada unidade acadêmica.

Neste relatório serão analisados os dados da Faculdade de Letras no período de 2010 a 2017. Os dados analisados foram fornecidos pelo Centro de Computação da UFMG (CECOM) e o tratamento, a análise dos dados e a produção do relatório foi realizado pelo Setor de Estatística da Pró-Reitoria de Graduação da UFMG.

O *software* utilizado para o desenvolvimento das análises foi o *software* R, disponível para download em <http://www.r-project.org/>.

2 ANÁLISE DAS PRINCIPAIS DISCIPLINAS

A Faculdade de Letras ofertou 344 disciplinas de graduação no período de 2010 a 2017. A Tabela 1 mostra o número de estudantes de graduação aprovados, reprovados por infrequência, reprovados por rendimento e trancamentos em todas as disciplinas que apresentaram pelo menos 30 estudantes de graduação matriculados nos últimos quatro semestres, ou seja, no período de 2016/1 a 2017/2. Na Tabela 1 foram destacadas na cor cinza as disciplinas que apresentaram percentual de aprovação menor que 50%.

As Tabelas 2 a 51 mostram as 50 disciplinas cursadas por pelo menos 30 estudantes de graduação que apresentaram os maiores números absolutos de estudantes reprovados. Para avaliar o desempenho dos estudantes de graduação nessas 50 disciplinas foi construída uma tabela por disciplina que mostra o número de aprovações, reprovações por infrequência (Reprovado (I)), reprovações por rendimento (Reprovado (R)) e trancamentos separado por curso. Ressalta-se que serão mostrados somente os cursos em que pelo menos 15 estudantes de graduação cursaram a disciplina. Por exemplo, considere uma disciplina cursada por 38 estudantes, sendo 35 do curso A, 1 do curso B, 1 do curso C e 1 do curso D; nesse caso será exibido somente as informações do curso A. Caso fossem incluídos todos os cursos, sem filtrar os casos em que um número pequeno de estudantes cursaram a disciplina, as tabelas ficariam muito extensas. Embora os cursos com poucos estudantes não sejam discriminados nas tabelas, seus estudantes são contabilizados no total de cada disciplina. Portanto, é possível ocorrer casos em que somente um curso é mostrado, mas o total da disciplina é diferente dos valores mostrados para esse curso. Nessas tabelas encontram-se destacadas na cor cinza as células em que o percentual de aprovados é menor do que o percentual geral de aprovados da disciplina considerando todo o período avaliado.

O relatório¹ apresenta ainda uma avaliação geral das disciplinas com maiores percentuais de reprovação que foram cursadas por pelo menos 30 estudantes de graduação e que foram ofertadas nos últimos 3 anos. Para essas disciplinas foram construídos gráficos de barras com os conceitos obtidos por todos os estudantes de graduação que as cursaram entre os anos de

¹Para manter o mesmo padrão utilizado nos relatórios de avaliação dos cursos de graduação, foram filtrados os dados relativos à continuidade de estudos.

2010 e 2017.

Tabela 1: Disciplinas ofertadas pela Faculdade de Letras no período de 2016/1 a 2017/2

Disciplina	Aprovados		Reprovados (I)		Reprovados (R)		Trancamentos		Total
	Freq.	%	Freq.	%	Freq.	%	Freq.	%	
LEC002-LINGUA GREGA I	40	49,4%	4	4,9%	13	16%	24	29,6%	81
LEC005-FUNDAMENTOS DE LITERATURA GREGA	146	75,3%	0	0%	27	13,9%	21	10,8%	194
LEC016-LINGUA LATINA I	74	64,3%	12	10,4%	6	5,2%	23	20%	115
LEC017-LINGUA LATINA II	32	86,5%	2	5,4%	1	2,7%	2	5,4%	37
LEG036-MONOGRAFIA I (INGLES)	32	82,1%	4	10,3%	2	5,1%	1	2,6%	39
LEG037-MONOGRAFIA II (INGLES)	33	53,2%	3	4,8%	16	25,8%	10	16,1%	62
LEG041-INGLES TECNICO	55	67,1%	9	11%	1	1,2%	17	20,7%	82
LEG606-LINGUA ALEMA I	99	46,5%	25	11,7%	31	14,6%	58	27,2%	213
LEG607-LINGUA ALEMA II	62	62,6%	15	15,2%	5	5,1%	17	17,2%	99
LEG608-LINGUA ALEMA III	42	58,3%	6	8,3%	4	5,6%	20	27,8%	72
LER019-LINGUA ESPANHOLA I	120	67%	10	5,6%	15	8,4%	34	19%	179
LER020-LINGUA ESPANHOLA II	87	77%	6	5,3%	3	2,7%	17	15%	113
LER021-LINGUA ESPANHOLA III	50	68,5%	4	5,5%	1	1,4%	18	24,7%	73
LER022-LINGUA ESPANHOLA IV	38	86,4%	1	2,3%	3	6,8%	2	4,5%	44
LER026-FRANCES	79	75,2%	8	7,6%	9	8,6%	9	8,6%	105
LER027-ESPANHOL PARA TURISMO	59	75,6%	10	12,8%	3	3,8%	6	7,7%	78
LER601-LINGUA FRANCESA I	129	62%	13	6,2%	31	14,9%	35	16,8%	208
LER602-LINGUA FRANCESA II	77	63,6%	3	2,5%	18	14,9%	23	19%	121
LER603-LINGUA FRANCESA III	72	64,3%	4	3,6%	9	8%	27	24,1%	112
LER614-LINGUA ITALIANA I	109	71,2%	11	7,2%	1	0,7%	32	20,9%	153
LER615-LINGUA ITALIANA II	76	69,1%	10	9,1%	3	2,7%	21	19,1%	110
LER616-LINGUA ITALIANA III	54	79,4%	6	8,8%	0	0%	8	11,8%	68
LET015-INTRODUCAO AOS ESTUDOS DA LINGUAGEM	418	73,7%	53	9,3%	13	2,3%	83	14,6%	567
LET016-INTRODUCAO AOS ESTUDOS LINGUISTICOS I	661	67,2%	89	9%	69	7%	165	16,8%	984
LET018-INTRODUCAO AOS ESTUDOS LINGUISTICOS II	578	71,6%	23	2,9%	91	11,3%	115	14,3%	807
LET021-FILOLOGIA ROMANICA: CRITICA TEXTUAL	57	79,2%	3	4,2%	0	0%	12	16,7%	72

Tabela 1: Disciplinas ofertadas pela Faculdade de Letras no período de 2016/1 a 2017/2 (Continuação)

Disciplina	Aprovados		Reprovados (I)		Reprovados (R)		Trancamentos		Total
	Freq.	%	Freq.	%	Freq.	%	Freq.	%	
LET022-FILOLOGIA ROMANICA:FORMACAO HISTORICA DAS LINGUAS ROMANICAS	224	82,1%	12	4,4%	3	1,1%	34	12,5%	273
LET024-INGLES: HABILIDADES INTEGRADAS I	260	62,2%	34	8,1%	30	7,2%	94	22,5%	418
LET029-INGLES: HABILIDADES INTEGRADAS II	194	76,1%	9	3,5%	13	5,1%	39	15,3%	255
LET030-INGLES: HABILIDADES INTEGRADAS III	149	69,3%	13	6%	14	6,5%	39	18,1%	215
LET031-SINTAXE DO PORTUGUES	392	67,5%	46	7,9%	39	6,7%	104	17,9%	581
LET032-MORFOLOGIA DO PORTUGUES	280	77,1%	23	6,3%	6	1,7%	54	14,9%	363
LET033-SEMANTICA DO PORTUGUES	345	75,8%	17	3,7%	31	6,8%	62	13,6%	455
LET044-INTRODUCAO A ANALISE DO DISCURSO (PORTUGUES)	445	73,2%	13	2,1%	38	6,2%	112	18,4%	608
LET060-INGLES: EXPRESSAO ORAL	136	71,6%	13	6,8%	4	2,1%	37	19,5%	190
LET061-INGLES: FONOLOGIA	136	59,6%	23	10,1%	36	15,8%	33	14,5%	228
LET062-INGLES: SINTAXE	139	68,8%	7	3,5%	26	12,9%	30	14,9%	202
LET063-INGLES: PRODUCAO DE TEXTOS	141	59%	35	14,6%	23	9,6%	40	16,7%	239
LET117-PANORAMA DA LITERATURA FRANCESA	40	78,4%	2	3,9%	1	2%	8	15,7%	51
LET129-MONOGRAFIA I(PORTUGUES)	48	77,4%	3	4,8%	4	6,5%	7	11,3%	62
LET130-MONOGRAFIA II(PORTUGUES)	49	61,3%	4	5%	14	17,5%	13	16,2%	80
LET132-FUNDAMENTOS METODOLOGICOS DO ENS.INGLES	101	72,7%	9	6,5%	4	2,9%	25	18%	139
LET195-TEORIAS DO TEXTO DRAMATURGICO E DO TEXTO ESPETACULAR	76	91,6%	3	3,6%	1	1,2%	3	3,6%	83
LET196-TEATRO BRASILEIRO	40	80%	1	2%	1	2%	8	16%	50
LET197-TOPICOS EM DRAMATURGIA E TEATRO A	43	81,1%	5	9,4%	1	1,9%	4	7,5%	53
LET202-GRAMATICA TRADICIONAL: MORFO SINTAXE	624	64,7%	79	8,2%	106	11%	155	16,1%	964
LET203-OFICINA DE LINGUA PORTUGUESA:LEITURA E PRODUCAO DE TEXTOS	641	66,3%	106	11%	41	4,2%	179	18,5%	967
LET205-FUNDAMENTOS DE LINGUISTICA COMPARADA	505	66%	58	7,6%	86	11,2%	116	15,2%	765
LET206-INTRODUCAO A LITERATURA COMPARADA	587	72,6%	69	8,5%	42	5,2%	110	13,6%	808
LET208-TEORIA FONETICA/FONOLOGICA	34	70,8%	4	8,3%	1	2,1%	9	18,8%	48

Tabela 1: Disciplinas ofertadas pela Faculdade de Letras no período de 2016/1 a 2017/2 (Continuação)

Disciplina	Aprovados		Reprovados (I)		Reprovados (R)		Trancamentos		Total
	Freq.	%	Freq.	%	Freq.	%	Freq.	%	
LET209-TEORIA SINTATICA	37	59,7%	6	9,7%	3	4,8%	16	25,8%	62
LET211-INTRODUCAO A LITERATURA BRASILEIRA	447	70,8%	22	3,5%	43	6,8%	119	18,9%	631
LET212-INTRODUCAO A LITERATURA PORTUGUESA	425	72,8%	28	4,8%	45	7,7%	86	14,7%	584
LET214-INTRODUCAO AS LITERATURAS DE LINGUA INGLESA	141	59%	23	9,6%	28	11,7%	47	19,7%	239
LET215-TEORIA SEMANTICA	49	83,1%	0	0%	7	11,9%	3	5,1%	59
LET216-TEORIA PRAGMATICA	44	80%	1	1,8%	1	1,8%	9	16,4%	55
LET217-TEORIA DA VARIACAO E MUDANCA LINGUISTICA	44	62%	1	1,4%	11	15,5%	15	21,1%	71
LET219-LINGUA FRANCESA IV	58	73,4%	1	1,3%	9	11,4%	11	13,9%	79
LET220-LINGUA ITALIANA IV	24	72,7%	0	0%	1	3%	8	24,2%	33
LET221-LINGUA FRANCESA V	37	75,5%	2	4,1%	1	2%	9	18,4%	49
LET222-LINGUA ITALIANA V	23	71,9%	4	12,5%	1	3,1%	4	12,5%	32
LET223-FUNDAMENTOS DE LIBRAS	3670	74,4%	25	0,5%	762	15,5%	474	9,6%	4931
LET229-ANALISE DA PRATICA E ESTAGIO DE PORTUGUES II	240	90,9%	2	0,8%	13	4,9%	9	3,4%	264
LET232-ESTUDOS TEMATICOS DE LINGUISTICA TEORICA E DESCRITIVA	498	74,9%	34	5,1%	38	5,7%	95	14,3%	665
LET233-ESTUDOS TEMATICOS DE LITERATURA COMPARADA	310	75,6%	21	5,1%	24	5,9%	55	13,4%	410
LET234-ESTUDOS SOBRE EDICAO	237	71,8%	30	9,1%	6	1,8%	57	17,3%	330
LET235-ESTUDOS DA TRADUCAO	109	63%	18	10,4%	13	7,5%	33	19,1%	173
LET239-ESTUDOS TEMATICOS DE LINGUA PORTUGUESA	180	79,6%	7	3,1%	10	4,4%	29	12,8%	226
LET240-ESTUDOS TEMATICOS DE LINGUISTICA DO TEXTO E DO DISCURSO	415	79,7%	28	5,4%	13	2,5%	65	12,5%	521
LET241-ESTUDOS TEMATICOS DE EDICAO	161	72,2%	23	10,3%	1	0,4%	38	17%	223
LET242-ENSINO DE LITERATURA	25	52,1%	1	2,1%	2	4,2%	20	41,7%	48
LET243-LINGUISTICA APLICADA AO ENSINO	736	69,9%	80	7,6%	33	3,1%	204	19,4%	1053
LET244-ESTUDOS TEMATICOS DE LINGUA LATINA	30	83,3%	2	5,6%	0	0%	4	11,1%	36

Tabela 1: Disciplinas ofertadas pela Faculdade de Letras no período de 2016/1 a 2017/2 (Continuação)

Disciplina	Aprovados		Reprovados (I)		Reprovados (R)		Trancamentos		Total
	Freq.	%	Freq.	%	Freq.	%	Freq.	%	
LET245-ESTUDOS TEMATICOS DE LINGUA E LITERATURA LATINA	33	76,7%	3	7%	1	2,3%	6	14%	43
LET246-ESTUDOS TEMATICOS DE LINGUA E LINGUISTICA FRANCESA	162	75%	10	4,6%	3	1,4%	41	19%	216
LET247-OFFICINA DE TRADUCAO	139	70,9%	16	8,2%	13	6,6%	28	14,3%	196
LET249-ESTUDOS TEMATICOS DE LINGUA E LINGUISTICA ITALIANA	52	81,2%	1	1,6%	0	0%	11	17,2%	64
LET260-ESTUDOS TEMATICOS DE LITERATURAS HISPANICAS	173	76,5%	12	5,3%	6	2,7%	35	15,5%	226
LET261-ESTUDOS TEMATICOS DE LINGUA E LINGUISTICA INGLESIA	216	67,1%	20	6,2%	34	10,6%	52	16,1%	322
LET263-PANORAMA DA LITERATURA ESPANHOLA	27	64,3%	3	7,1%	1	2,4%	11	26,2%	42
LET266-LINGUA ESPANHOLA V	26	61,9%	2	4,8%	6	14,3%	8	19%	42
LET272-ESTUDOS TEMATICOS DE LINGUA E LINGUISTICA ALEMA	49	67,1%	4	5,5%	0	0%	20	27,4%	73
LET273-ESTUDOS TEMATICOS DE LINGUA E LINGUISTICA ESPANHOLA	103	85,1%	4	3,3%	2	1,7%	12	9,9%	121
LET274-ATIVIDADES ACADEMICO-CIENTIFICO-CULTURAIS A	231	58%	42	10,6%	16	4%	109	27,4%	398
LET275-ATIVIDADES ACADEMICO-CIENTIFICO-CULTURAIS B	370	56,6%	74	11,3%	17	2,6%	193	29,5%	654
LET276-ATIVIDADES ACADEMICO-CIENTIFICO-CULTURAIS C	111	68,9%	11	6,8%	5	3,1%	34	21,1%	161
LET278-ESTUDOS TEMATICOS DE LITERATURA ALEMA	25	61%	4	9,8%	1	2,4%	11	26,8%	41
LET279-ESTUDOS TEMATICOS DE FILOGIA ROMANICA	205	84%	15	6,1%	2	0,8%	22	9%	244
LET280-PANORAMA DAS LITERATURAS HISPANO-AMERICANAS	27	67,5%	1	2,5%	1	2,5%	11	27,5%	40
LET283-ESTUDOS TEMATICOS EM LITERATURA DE EXPRESSAO FRANCESA	124	72,5%	15	8,8%	7	4,1%	25	14,6%	171
LET285-ESTUDOS TEMATICOS DE LITERATURA BRASILEIRA	826	74,2%	31	2,8%	85	7,6%	171	15,4%	1113

Tabela 1: Disciplinas ofertadas pela Faculdade de Letras no período de 2016/1 a 2017/2 (Continuação)

Disciplina	Aprovados		Reprovados (I)		Reprovados (R)		Trancamentos		Total
	Freq.	%	Freq.	%	Freq.	%	Freq.	%	
LET286-ESTUDOS TEMATICOS EM LITERATURAS ESTRANGEIRAS DE LINGUA PORTUGUESA	214	70,6%	20	6,6%	22	7,3%	47	15,5%	303
LET287-ESTUDOS TEMATICOS EM LITERATURAS DE LINGUA INGLESA A	723	72,8%	67	6,7%	39	3,9%	164	16,5%	993
LET288-ESTUDOS TEMATICOS DE TEORIA DA LITERATURA	507	82,2%	32	5,2%	10	1,6%	68	11%	617
LET289-ESTUDOS TEMATICOS DE LITERATURAS E OUTRAS ARTES	152	70,7%	12	5,6%	8	3,7%	43	20%	215
LET290-LIBRAS A	79	69,9%	7	6,2%	4	3,5%	23	20,4%	113
LET291-LIBRAS B	32	82,1%	3	7,7%	0	0%	4	10,3%	39
LET295-FUNDAMENTOS DE LIBRAS	61	93,8%	0	0%	0	0%	4	6,2%	65
LIN011-INTRODUCAO A LINGUISTICA	102	83,6%	3	2,5%	4	3,3%	13	10,7%	122
LIN012-FONETICA CLINICA	86	78,9%	4	3,7%	10	9,2%	9	8,3%	109
STL004-TEORIA DA LITERATURA I	665	70,8%	73	7,8%	45	4,8%	156	16,6%	939
STL005-TEORIA DA LITERATURA II	575	77,4%	42	5,7%	21	2,8%	105	14,1%	743
UNI001-INGLES INSTRUMENTAL I	5994	82,8%	1	0%	787	10,9%	454	6,3%	7236
UNI002-INGLES INSTRUMENTAL II	2771	79,6%	0	0%	457	13,1%	251	7,2%	3479
UNI003-OFICINA DE LINGUA PORTUGUESA: LEITURA E PRODUCAO DE TEXTOS	1238	62,5%	490	24,7%	15	0,8%	239	12,1%	1982
UNI004-INTRODUCAO A INTERMIDIALIDADE	23	63,9%	4	11,1%	1	2,8%	8	22,2%	36
UNI073-TOPICOS EM CULTURA EM MOVIMENTO B	34	81%	0	0%	5	11,9%	3	7,1%	42
UNI074-TOPICOS EM PROCESSOS CRITATIVOS B	34	65,4%	3	5,8%	0	0%	15	28,8%	52
UNI086-TOPICOS EM PROCESSOS CRIATIVOS D	33	68,8%	3	6,2%	2	4,2%	10	20,8%	48
UNI097-TOPICOS EM PROCESSOS CRIATIVOS A	33	76,7%	6	14%	0	0%	4	9,3%	43

Tabela 2: Avaliação da disciplina LEC005-FUNDAMENTOS DE LITERATURA GREGA entre os anos de 2010 e 2017

Situação	2010		2011		2012		2013		2014		2015		2016		2017		Total	
	Freq.	%	Freq.	%	Freq.	%	Freq.	%	Freq.	%	Freq.	%	Freq.	%	Freq.	%	Freq.	%
05007PD001 FILOSOFIA																		
APROVADO	48	88,9%	44	73,3%	36	72%	37	68,5%	30	65,2%	41	74,5%	37	80,4%	39	83%	312	75,7%
REPROVADO(I)	0	0%	0	0%	0	0%	0	0%	0	0%	0	0%	0	0%	0	0%	0	0%
REPROVADO(R)	5	9,3%	3	5%	5	10%	11	20,4%	9	19,6%	6	10,9%	4	8,7%	7	14,9%	50	12,1%
TRANCADO	1	1,9%	13	21,7%	9	18%	6	11,1%	7	15,2%	8	14,5%	5	10,9%	1	2,1%	50	12,1%
TOTAL	54	100%	60	100%	50	100%	54	100%	46	100%	55	100%	46	100%	47	100%	412	100%
05007PN002 FILOSOFIA																		
APROVADO	28	70%	30	65,2%	35	58,3%	37	62,7%	31	67,4%	31	57,4%	37	68,5%	31	68,9%	260	64,4%
REPROVADO(I)	0	0%	0	0%	0	0%	0	0%	0	0%	0	0%	0	0%	0	0%	0	0%
REPROVADO(R)	3	7,5%	9	19,6%	15	25%	16	27,1%	8	17,4%	15	27,8%	9	16,7%	7	15,6%	82	20,3%
TRANCADO	9	22,5%	7	15,2%	10	16,7%	6	10,2%	7	15,2%	8	14,8%	8	14,8%	7	15,6%	62	15,3%
TOTAL	40	100%	46	100%	60	100%	59	100%	46	100%	54	100%	54	100%	45	100%	404	100%
TOTAL																		
APROVADO	76	80,9%	74	68,5%	72	64,9%	75	65,8%	69	69%	72	66,1%	76	74,5%	70	76,1%	584	70,4%
REPROVADO(I)	0	0%	0	0%	0	0%	0	0%	0	0%	0	0%	0	0%	0	0%	0	0%
REPROVADO(R)	8	8,5%	14	13%	20	18%	27	23,7%	17	17%	21	19,3%	13	12,7%	14	15,2%	134	16,1%
TRANCADO	10	10,6%	20	18,5%	19	17,1%	12	10,5%	14	14%	16	14,7%	13	12,7%	8	8,7%	112	13,5%
TOTAL	94	100%	108	100%	111	100%	114	100%	100	100%	109	100%	102	100%	92	100%	830	100%

Tabela 3: Avaliação da disciplina LEC016-LINGUA LATINA I entre os anos de 2010 e 2017

Situação	2010		2011		2012		2013		2014		2015		2016		2017		Total	
	Freq.	%	Freq.	%	Freq.	%	Freq.	%	Freq.	%	Freq.	%	Freq.	%	Freq.	%	Freq.	%
05007PD001 FILOSOFIA																		
APROVADO	4	66,7%	3	100%	4	100%	2	100%	1	100%	2	50%	1	100%	3	75%	20	80%
REPROVADO(I)	1	16,7%	0	0%	0	0%	0	0%	0	0%	0	0%	0	0%	0	0%	1	4%
REPROVADO(R)	0	0%	0	0%	0	0%	0	0%	0	0%	0	0%	0	0%	0	0%	0	0%
TRANCADO	1	16,7%	0	0%	0	0%	0	0%	0	0%	2	50%	0	0%	1	25%	4	16%
TOTAL	6	100%	3	100%	4	100%	2	100%	1	100%	4	100%	1	100%	4	100%	25	100%
06001PD001 LETRAS																		
APROVADO	30	88,2%	19	82,6%	16	66,7%	27	71,1%	24	66,7%	17	77,3%	12	60%	27	73%	172	73,5%
REPROVADO(I)	1	2,9%	0	0%	1	4,2%	3	7,9%	5	13,9%	2	9,1%	2	10%	2	5,4%	16	6,8%
REPROVADO(R)	0	0%	0	0%	1	4,2%	0	0%	0	0%	0	0%	1	5%	2	5,4%	4	1,7%
TRANCADO	3	8,8%	4	17,4%	6	25%	8	21,1%	7	19,4%	3	13,6%	5	25%	6	16,2%	42	17,9%
TOTAL	34	100%	23	100%	24	100%	38	100%	36	100%	22	100%	20	100%	37	100%	234	100%
06001PN002 LETRAS																		
APROVADO	38	84,4%	23	57,5%	27	65,9%	29	69%	33	75%	27	96,4%	3	60%	7	43,8%	187	71,6%
REPROVADO(I)	3	6,7%	6	15%	7	17,1%	4	9,5%	2	4,5%	0	0%	0	0%	3	18,8%	25	9,6%
REPROVADO(R)	0	0%	1	2,5%	0	0%	1	2,4%	1	2,3%	0	0%	1	20%	0	0%	4	1,5%
TRANCADO	4	8,9%	10	25%	7	17,1%	8	19%	8	18,2%	1	3,6%	1	20%	6	37,5%	45	17,2%
TOTAL	45	100%	40	100%	41	100%	42	100%	44	100%	28	100%	5	100%	16	100%	261	100%
15002PD001 DIREITO																		
APROVADO	8	66,7%	10	76,9%	8	38,1%	6	75%	0	-	11	68,8%	0	-	2	66,7%	45	61,6%
REPROVADO(I)	1	8,3%	2	15,4%	5	23,8%	0	0%	0	-	1	6,2%	0	-	1	33,3%	10	13,7%
REPROVADO(R)	0	0%	0	0%	0	0%	0	0%	0	-	0	0%	0	-	0	0%	0	0%
TRANCADO	3	25%	1	7,7%	8	38,1%	2	25%	0	-	4	25%	0	-	0	0%	18	24,7%
TOTAL	12	100%	13	100%	21	100%	8	100%	0	-	16	100%	0	-	3	100%	73	100%
15002PN002 DIREITO																		
APROVADO	5	41,7%	10	45,5%	15	38,5%	5	55,6%	0	-	11	57,9%	0	-	1	100%	47	46,1%
REPROVADO(I)	3	25%	1	4,5%	9	23,1%	0	0%	0	-	0	0%	0	-	0	0%	13	12,7%
REPROVADO(R)	0	0%	4	18,2%	0	0%	0	0%	0	-	0	0%	0	-	0	0%	4	3,9%
TRANCADO	4	33,3%	7	31,8%	15	38,5%	4	44,4%	0	-	8	42,1%	0	-	0	0%	38	37,3%
TOTAL	12	100%	22	100%	39	100%	9	100%	0	-	19	100%	0	-	1	100%	102	100%

Situação	2010		2011		2012		2013		2014		2015		2016		2017		Total	
	Freq.	%	Freq.	%	Freq.	%	Freq.	%	Freq.	%	Freq.	%	Freq.	%	Freq.	%	Freq.	%
TOTAL																		
APROVADO	99	75%	66	63,5%	71	54,2%	82	69,5%	63	70%	75	75%	24	60%	50	66,7%	530	67,1%
REPROVADO(I)	14	10,6%	10	9,6%	23	17,6%	9	7,6%	8	8,9%	5	5%	4	10%	8	10,7%	81	10,3%
REPROVADO(R)	1	0,8%	5	4,8%	1	0,8%	1	0,8%	4	4,4%	0	0%	4	10%	2	2,7%	18	2,3%
TRANCADO	18	13,6%	23	22,1%	36	27,5%	26	22%	15	16,7%	20	20%	8	20%	15	20%	161	20,4%
TOTAL	132	100%	104	100%	131	100%	118	100%	90	100%	100	100%	40	100%	75	100%	790	100%

Tabela 4: Avaliação da disciplina LEG606-LINGUA ALEMA I entre os anos de 2010 e 2017

Situação	2010		2011		2012		2013		2014		2015		2016		2017		Total	
	Freq.	%	Freq.	%	Freq.	%	Freq.	%	Freq.	%	Freq.	%	Freq.	%	Freq.	%	Freq.	%
06001PD001 LETRAS																		
APROVADO	9	81,8%	1	100%	4	66,7%	4	36,4%	7	70%	4	57,1%	2	40%	2	33,3%	33	57,9%
REPROVADO(I)	0	0%	0	0%	0	0%	3	27,3%	1	10%	0	0%	0	0%	0	0%	4	7%
REPROVADO(R)	2	18,2%	0	0%	1	16,7%	0	0%	0	0%	0	0%	0	0%	2	33,3%	5	8,8%
TRANCADO	0	0%	0	0%	1	16,7%	4	36,4%	2	20%	3	42,9%	3	60%	2	33,3%	15	26,3%
TOTAL	11	100%	1	100%	6	100%	11	100%	10	100%	7	100%	5	100%	6	100%	57	100%
06001PN002 LETRAS																		
APROVADO	40	71,4%	23	43,4%	23	44,2%	14	40%	37	57,8%	31	36%	37	47,4%	39	44,8%	244	47,7%
REPROVADO(I)	5	8,9%	8	15,1%	2	3,8%	9	25,7%	12	18,8%	19	22,1%	9	11,5%	10	11,5%	74	14,5%
REPROVADO(R)	6	10,7%	11	20,8%	8	15,4%	2	5,7%	5	7,8%	11	12,8%	13	16,7%	12	13,8%	68	13,3%
TRANCADO	5	8,9%	11	20,8%	19	36,5%	10	28,6%	10	15,6%	25	29,1%	19	24,4%	26	29,9%	125	24,5%
TOTAL	56	100%	53	100%	52	100%	35	100%	64	100%	86	100%	78	100%	87	100%	511	100%
TOTAL																		
APROVADO	50	73,5%	24	43,6%	29	46,8%	33	42,3%	61	62,9%	36	38,3%	45	48,4%	54	45%	332	49,8%
REPROVADO(I)	5	7,4%	9	16,4%	4	6,5%	21	26,9%	14	14,4%	19	20,2%	12	12,9%	13	10,8%	97	14,5%
REPROVADO(R)	8	11,8%	11	20%	9	14,5%	2	2,6%	7	7,2%	11	11,7%	13	14%	18	15%	79	11,8%
TRANCADO	5	7,4%	11	20%	20	32,3%	22	28,2%	15	15,5%	28	29,8%	23	24,7%	35	29,2%	159	23,8%
TOTAL	68	100%	55	100%	62	100%	78	100%	97	100%	94	100%	93	100%	120	100%	667	100%

Tabela 5: Avaliação da disciplina LER019-LINGUA ESPANHOLA I entre os anos de 2010 e 2017

Situação	2010		2011		2012		2013		2014		2015		2016		2017		Total	
	Freq.	%	Freq.	%	Freq.	%	Freq.	%	Freq.	%	Freq.	%	Freq.	%	Freq.	%	Freq.	%
06001PD001 LETRAS																		
APROVADO	8	66,7%	2	100%	8	80%	10	71,4%	3	100%	4	80%	0	-	8	100%	43	79,6%
REPROVADO(I)	1	8,3%	0	0%	0	0%	3	21,4%	0	0%	1	20%	0	-	0	0%	5	9,3%
REPROVADO(R)	1	8,3%	0	0%	0	0%	0	0%	0	0%	0	0%	0	-	0	0%	1	1,9%
TRANCADO	2	16,7%	0	0%	2	20%	1	7,1%	0	0%	0	0%	0	-	0	0%	5	9,3%
TOTAL	12	100%	2	100%	10	100%	14	100%	3	100%	5	100%	0	-	8	100%	54	100%
06001PN002 LETRAS																		
APROVADO	41	77,4%	43	58,9%	46	67,6%	63	56,2%	36	60%	49	69%	45	64,3%	56	65,9%	379	64%
REPROVADO(I)	4	7,5%	6	8,2%	5	7,4%	19	17%	14	23,3%	10	14,1%	5	7,1%	3	3,5%	66	11,1%
REPROVADO(R)	5	9,4%	15	20,5%	8	11,8%	11	9,8%	2	3,3%	4	5,6%	10	14,3%	4	4,7%	59	10%
TRANCADO	3	5,7%	9	12,3%	9	13,2%	19	17%	8	13,3%	8	11,3%	10	14,3%	22	25,9%	88	14,9%
TOTAL	53	100%	73	100%	68	100%	112	100%	60	100%	71	100%	70	100%	85	100%	592	100%
07006PD001 TEATRO																		
APROVADO	0	-	0	-	1	50%	0	-	0	-	8	88,9%	5	62,5%	5	83,3%	19	76%
REPROVADO(I)	0	-	0	-	0	0%	0	-	0	-	0	0%	0	0%	1	16,7%	1	4%
REPROVADO(R)	0	-	0	-	0	0%	0	-	0	-	0	0%	1	12,5%	0	0%	1	4%
TRANCADO	0	-	0	-	1	50%	0	-	0	-	1	11,1%	2	25%	0	0%	4	16%
TOTAL	0	-	0	-	2	100%	0	-	0	-	9	100%	8	100%	6	100%	25	100%
TOTAL																		
APROVADO	50	75,8%	45	60%	55	68,8%	74	58,3%	39	61,9%	61	71,8%	51	64,6%	69	69%	444	65,8%
REPROVADO(I)	5	7,6%	6	8%	5	6,2%	22	17,3%	14	22,2%	11	12,9%	5	6,3%	5	5%	73	10,8%
REPROVADO(R)	6	9,1%	15	20%	8	10%	11	8,7%	2	3,2%	4	4,7%	11	13,9%	4	4%	61	9%
TRANCADO	5	7,6%	9	12%	12	15%	20	15,7%	8	12,7%	9	10,6%	12	15,2%	22	22%	97	14,4%
TOTAL	66	100%	75	100%	80	100%	127	100%	63	100%	85	100%	79	100%	100	100%	675	100%

Tabela 6: Avaliação da disciplina LER026-FRANCES entre os anos de 2010 e 2017

Situação	2010		2011		2012		2013		2014		2015		2016		2017		Total	
	Freq.	%	Freq.	%	Freq.	%	Freq.	%	Freq.	%	Freq.	%	Freq.	%	Freq.	%	Freq.	%
04003PD001 TURISMO																		
APROVADO	57	67,9%	53	63,1%	53	67,1%	49	65,3%	41	46,6%	47	56,6%	46	86,8%	33	63,5%	379	63,4%
REPROVADO(I)	0	0%	0	0%	12	15,2%	3	4%	19	21,6%	5	6%	1	1,9%	7	13,5%	47	7,9%
REPROVADO(R)	21	25%	17	20,2%	0	0%	16	21,3%	17	19,3%	20	24,1%	3	5,7%	6	11,5%	100	16,7%
TRANCADO	6	7,1%	14	16,7%	14	17,7%	7	9,3%	11	12,5%	11	13,3%	3	5,7%	6	11,5%	72	12%
TOTAL	84	100%	84	100%	79	100%	75	100%	88	100%	83	100%	53	100%	52	100%	598	100%
TOTAL																		
APROVADO	59	68,6%	55	63,2%	53	67,1%	50	65,8%	41	45,6%	47	56,6%	46	86,8%	33	63,5%	384	63,4%
REPROVADO(I)	0	0%	0	0%	12	15,2%	3	3,9%	19	21,1%	5	6%	1	1,9%	7	13,5%	47	7,8%
REPROVADO(R)	21	24,4%	17	19,5%	0	0%	16	21,1%	19	21,1%	20	24,1%	3	5,7%	6	11,5%	102	16,8%
TRANCADO	6	7%	15	17,2%	14	17,7%	7	9,2%	11	12,2%	11	13,3%	3	5,7%	6	11,5%	73	12%
TOTAL	86	100%	87	100%	79	100%	76	100%	90	100%	83	100%	53	100%	52	100%	606	100%

Tabela 7: Avaliação da disciplina LER601-LINGUA FRANCESA I entre os anos de 2010 e 2017

Situação	2010		2011		2012		2013		2014		2015		2016		2017		Total	
	Freq.	%	Freq.	%	Freq.	%	Freq.	%	Freq.	%	Freq.	%	Freq.	%	Freq.	%	Freq.	%
06001PD001 LETRAS																		
APROVADO	56	71,8%	65	76,5%	36	52,2%	24	50%	42	68,9%	86	64,7%	49	57,6%	71	64,5%	429	64,1%
REPROVADO(I)	3	3,8%	7	8,2%	10	14,5%	1	2,1%	7	11,5%	9	6,8%	4	4,7%	8	7,3%	49	7,3%
REPROVADO(R)	12	15,4%	7	8,2%	10	14,5%	16	33,3%	5	8,2%	22	16,5%	15	17,6%	15	13,6%	102	15,2%
TRANCADO	7	9%	6	7,1%	13	18,8%	7	14,6%	7	11,5%	16	12%	17	20%	16	14,5%	89	13,3%
TOTAL	78	100%	85	100%	69	100%	48	100%	61	100%	133	100%	85	100%	110	100%	669	100%
06001PN002 LETRAS																		
APROVADO	22	47,8%	7	53,8%	5	50%	13	38,2%	21	53,8%	5	31,2%	0	-	5	62,5%	78	47%
REPROVADO(I)	0	0%	2	15,4%	1	10%	2	5,9%	4	10,3%	0	0%	0	-	1	12,5%	10	6%
REPROVADO(R)	18	39,1%	2	15,4%	1	10%	13	38,2%	6	15,4%	4	25%	0	-	1	12,5%	45	27,1%
TRANCADO	6	13%	2	15,4%	3	30%	6	17,6%	8	20,5%	7	43,8%	0	-	1	12,5%	33	19,9%
TOTAL	46	100%	13	100%	10	100%	34	100%	39	100%	16	100%	0	-	8	100%	166	100%
07006PD001 TEATRO																		
APROVADO	0	-	0	-	0	0%	0	0%	0	-	1	50%	3	75%	0	-	4	44,4%
REPROVADO(I)	0	-	0	-	1	50%	0	0%	0	-	0	0%	0	0%	0	-	1	11,1%
REPROVADO(R)	0	-	0	-	0	0%	1	100%	0	-	1	50%	0	0%	0	-	2	22,2%
TRANCADO	0	-	0	-	1	50%	0	0%	0	-	0	0%	1	25%	0	-	2	22,2%
TOTAL	0	-	0	-	2	100%	1	100%	0	-	2	100%	4	100%	0	-	9	100%
TOTAL																		
APROVADO	81	62,8%	75	74,3%	49	51%	44	44,9%	71	59,7%	97	62,2%	52	58,4%	77	64,7%	546	60,2%
REPROVADO(I)	3	2,3%	9	8,9%	14	14,6%	3	3,1%	12	10,1%	9	5,8%	4	4,5%	9	7,6%	63	6,9%
REPROVADO(R)	32	24,8%	9	8,9%	12	12,5%	37	37,8%	18	15,1%	27	17,3%	15	16,9%	16	13,4%	166	18,3%
TRANCADO	13	10,1%	8	7,9%	21	21,9%	14	14,3%	18	15,1%	23	14,7%	18	20,2%	17	14,3%	132	14,6%
TOTAL	129	100%	101	100%	96	100%	98	100%	119	100%	156	100%	89	100%	119	100%	907	100%

Tabela 8: Avaliação da disciplina LER614-LINGUA ITALIANA I entre os anos de 2010 e 2017

Situação	2010		2011		2012		2013		2014		2015		2016		2017		Total	
	Freq.	%	Freq.	%	Freq.	%	Freq.	%	Freq.	%	Freq.	%	Freq.	%	Freq.	%	Freq.	%
05007PD001 FILOSOFIA																		
APROVADO	1	100%	5	83,3%	1	33,3%	3	75%	1	100%	0	-	1	50%	2	100%	14	73,7%
REPROVADO(I)	0	0%	1	16,7%	2	66,7%	1	25%	0	0%	0	-	0	0%	0	0%	4	21,1%
REPROVADO(R)	0	0%	0	0%	0	0%	0	0%	0	0%	0	-	0	0%	0	0%	0	0%
TRANCADO	0	0%	0	0%	0	0%	0	0%	0	0%	0	-	1	50%	0	0%	1	5,3%
TOTAL	1	100%	6	100%	3	100%	4	100%	1	100%	0	-	2	100%	2	100%	19	100%
06001PD001 LETRAS																		
APROVADO	22	64,7%	25	83,3%	34	85%	41	82%	41	83,7%	27	77,1%	30	71,4%	23	67,6%	243	77,4%
REPROVADO(I)	6	17,6%	1	3,3%	4	10%	3	6%	3	6,1%	5	14,3%	1	2,4%	5	14,7%	28	8,9%
REPROVADO(R)	2	5,9%	1	3,3%	0	0%	1	2%	1	2%	1	2,9%	0	0%	0	0%	6	1,9%
TRANCADO	4	11,8%	3	10%	2	5%	5	10%	4	8,2%	2	5,7%	11	26,2%	6	17,6%	37	11,8%
TOTAL	34	100%	30	100%	40	100%	50	100%	49	100%	35	100%	42	100%	34	100%	314	100%
06001PN002 LETRAS																		
APROVADO	14	87,5%	21	65,6%	43	68,3%	32	62,7%	32	59,3%	14	48,3%	6	60%	13	72,2%	175	64,1%
REPROVADO(I)	1	6,2%	2	6,2%	8	12,7%	5	9,8%	7	13%	5	17,2%	2	20%	1	5,6%	31	11,4%
REPROVADO(R)	1	6,2%	3	9,4%	0	0%	0	0%	5	9,3%	4	13,8%	0	0%	0	0%	13	4,8%
TRANCADO	0	0%	6	18,8%	12	19%	14	27,5%	10	18,5%	6	20,7%	2	20%	4	22,2%	54	19,8%
TOTAL	16	100%	32	100%	63	100%	51	100%	54	100%	29	100%	10	100%	18	100%	273	100%
07006PD001 TEATRO																		
APROVADO	2	66,7%	5	71,4%	3	50%	4	44,4%	1	50%	0	0%	1	20%	1	100%	17	48,6%
REPROVADO(I)	0	0%	0	0%	1	16,7%	1	11,1%	1	50%	0	0%	1	20%	0	0%	4	11,4%
REPROVADO(R)	0	0%	0	0%	0	0%	1	11,1%	0	0%	1	50%	0	0%	0	0%	2	5,7%
TRANCADO	1	33,3%	2	28,6%	2	33,3%	3	33,3%	0	0%	1	50%	3	60%	0	0%	12	34,3%
TOTAL	3	100%	7	100%	6	100%	9	100%	2	100%	2	100%	5	100%	1	100%	35	100%
TOTAL																		
APROVADO	41	73,2%	58	74,4%	98	73,7%	99	73,3%	82	71,9%	46	63%	63	71,6%	46	70,8%	533	71,8%
REPROVADO(I)	7	12,5%	5	6,4%	16	12%	10	7,4%	11	9,6%	11	15,1%	5	5,7%	6	9,2%	71	9,6%
REPROVADO(R)	3	5,4%	4	5,1%	0	0%	2	1,5%	7	6,1%	6	8,2%	1	1,1%	0	0%	23	3,1%
TRANCADO	5	8,9%	11	14,1%	19	14,3%	24	17,8%	14	12,3%	10	13,7%	19	21,6%	13	20%	115	15,5%
TOTAL	56	100%	78	100%	133	100%	135	100%	114	100%	73	100%	88	100%	65	100%	742	100%

Tabela 9: Avaliação da disciplina LET015-INTRODUCAO AOS ESTUDOS DA LINGUAGEM entre os anos de 2010 e 2017

Situação	2010		2011		2012		2013		2014		2015		2016		2017		Total	
	Freq.	%	Freq.	%	Freq.	%	Freq.	%	Freq.	%	Freq.	%	Freq.	%	Freq.	%	Freq.	%
06001PD001 LETRAS																		
APROVADO	101	85,6%	88	84,6%	72	76,6%	122	83,6%	54	68,4%	53	79,1%	88	76,5%	80	81,6%	658	80,1%
REPROVADO(I)	7	5,9%	5	4,8%	1	1,1%	10	6,8%	4	5,1%	4	6%	5	4,3%	7	7,1%	43	5,2%
REPROVADO(R)	2	1,7%	4	3,8%	6	6,4%	1	0,7%	4	5,1%	6	9%	1	0,9%	0	0%	24	2,9%
TRANCADO	8	6,8%	7	6,7%	15	16%	13	8,9%	17	21,5%	4	6%	21	18,3%	11	11,2%	96	11,7%
TOTAL	118	100%	104	100%	94	100%	146	100%	79	100%	67	100%	115	100%	98	100%	821	100%
06001PN002 LETRAS																		
APROVADO	144	77,8%	136	67%	146	78,5%	157	61,1%	100	64,5%	134	68,4%	129	65,5%	121	77,1%	1067	69,5%
REPROVADO(I)	12	6,5%	17	8,4%	11	5,9%	27	10,5%	28	18,1%	20	10,2%	26	13,2%	15	9,6%	156	10,2%
REPROVADO(R)	14	7,6%	18	8,9%	4	2,2%	35	13,6%	0	0%	12	6,1%	8	4,1%	4	2,5%	95	6,2%
TRANCADO	15	8,1%	32	15,8%	25	13,4%	38	14,8%	27	17,4%	30	15,3%	34	17,3%	17	10,8%	218	14,2%
TOTAL	185	100%	203	100%	186	100%	257	100%	155	100%	196	100%	197	100%	157	100%	1536	100%
TOTAL																		
APROVADO	247	80,7%	226	72,7%	219	77,1%	279	69,2%	154	65,8%	188	70,9%	217	69,6%	201	78,8%	1731	73%
REPROVADO(I)	19	6,2%	23	7,4%	12	4,2%	37	9,2%	32	13,7%	24	9,1%	31	9,9%	22	8,6%	200	8,4%
REPROVADO(R)	16	5,2%	22	7,1%	11	3,9%	36	8,9%	4	1,7%	18	6,8%	9	2,9%	4	1,6%	120	5,1%
TRANCADO	24	7,8%	40	12,9%	42	14,8%	51	12,7%	44	18,8%	35	13,2%	55	17,6%	28	11%	319	13,5%
TOTAL	306	100%	311	100%	284	100%	403	100%	234	100%	265	100%	312	100%	255	100%	2370	100%

Tabela 10: Avaliação da disciplina LET016-INTRODUCAO AOS ESTUDOS LINGUISTICOS I entre os anos de 2010 e 2017

Situação	2010		2011		2012		2013		2014		2015		2016		2017		Total	
	Freq.	%	Freq.	%	Freq.	%	Freq.	%	Freq.	%	Freq.	%	Freq.	%	Freq.	%	Freq.	%
06001PD001 LETRAS																		
APROVADO	151	82,1%	149	79,7%	151	82,1%	132	76,3%	115	66,5%	129	70,9%	134	74,9%	142	75,9%	1103	76,1%
REPROVADO(I)	15	8,2%	16	8,6%	6	3,3%	19	11%	25	14,5%	28	15,4%	16	8,9%	18	9,6%	143	9,9%
REPROVADO(R)	6	3,3%	10	5,3%	9	4,9%	6	3,5%	2	1,2%	10	5,5%	3	1,7%	1	0,5%	47	3,2%
TRANCADO	12	6,5%	12	6,4%	18	9,8%	16	9,2%	31	17,9%	15	8,2%	26	14,5%	26	13,9%	156	10,8%
TOTAL	184	100%	187	100%	184	100%	173	100%	173	100%	182	100%	179	100%	187	100%	1449	100%
06001PN002 LETRAS																		
APROVADO	214	72,8%	255	68,5%	186	59,2%	256	60,4%	178	54,6%	162	53,5%	182	57,8%	203	67%	1636	61,7%
REPROVADO(I)	23	7,8%	31	8,3%	27	8,6%	38	9%	56	17,2%	71	23,4%	38	12,1%	17	5,6%	301	11,4%
REPROVADO(R)	36	12,2%	26	7%	52	16,6%	62	14,6%	28	8,6%	12	4%	39	12,4%	26	8,6%	281	10,6%
TRANCADO	21	7,1%	60	16,1%	49	15,6%	68	16%	64	19,6%	58	19,1%	56	17,8%	57	18,8%	433	16,3%
TOTAL	294	100%	372	100%	314	100%	424	100%	326	100%	303	100%	315	100%	303	100%	2651	100%
TOTAL																		
APROVADO	366	76,2%	406	72,4%	337	67,5%	391	65,2%	293	58,7%	292	60,1%	316	64%	345	70,4%	2746	66,8%
REPROVADO(I)	38	7,9%	47	8,4%	33	6,6%	57	9,5%	81	16,2%	99	20,4%	54	10,9%	35	7,1%	444	10,8%
REPROVADO(R)	42	8,8%	36	6,4%	61	12,2%	68	11,3%	30	6%	22	4,5%	42	8,5%	27	5,5%	328	8%
TRANCADO	34	7,1%	72	12,8%	68	13,6%	84	14%	95	19%	73	15%	82	16,6%	83	16,9%	591	14,4%
TOTAL	480	100%	561	100%	499	100%	600	100%	499	100%	486	100%	494	100%	490	100%	4109	100%

Tabela 11: Avaliação da disciplina LET018-INTRODUCAO AOS ESTUDOS LINGUISTICOS II entre os anos de 2010 e 2017

Situação	2010		2011		2012		2013		2014		2015		2016		2017		Total	
	Freq.	%	Freq.	%	Freq.	%	Freq.	%	Freq.	%	Freq.	%	Freq.	%	Freq.	%	Freq.	%
06001PD001 LETRAS																		
APROVADO	159	81,1%	125	76,2%	132	63,8%	141	65,6%	114	63,3%	111	70,3%	111	68,5%	139	80,3%	1032	70,9%
REPROVADO(I)	5	2,6%	9	5,5%	9	4,3%	13	6%	16	8,9%	8	5,1%	5	3,1%	4	2,3%	69	4,7%
REPROVADO(R)	15	7,7%	10	6,1%	31	15%	32	14,9%	31	17,2%	18	11,4%	28	17,3%	15	8,7%	180	12,4%
TRANCADO	17	8,7%	20	12,2%	35	16,9%	29	13,5%	19	10,6%	21	13,3%	18	11,1%	15	8,7%	174	12%
TOTAL	196	100%	164	100%	207	100%	215	100%	180	100%	158	100%	162	100%	173	100%	1455	100%
06001PN002 LETRAS																		
APROVADO	193	76,6%	210	74,2%	194	61%	180	59,4%	191	55%	167	66,3%	143	68,4%	185	70,3%	1463	65,7%
REPROVADO(I)	9	3,6%	16	5,7%	17	5,3%	34	11,2%	32	9,2%	24	9,5%	9	4,3%	5	1,9%	146	6,6%
REPROVADO(R)	14	5,6%	21	7,4%	56	17,6%	39	12,9%	68	19,6%	24	9,5%	18	8,6%	30	11,4%	270	12,1%
TRANCADO	36	14,3%	36	12,7%	51	16%	50	16,5%	56	16,1%	37	14,7%	39	18,7%	43	16,3%	348	15,6%
TOTAL	252	100%	283	100%	318	100%	303	100%	347	100%	252	100%	209	100%	263	100%	2227	100%
TOTAL																		
APROVADO	353	78,4%	337	75,1%	326	62,1%	322	62%	305	57,9%	279	67,9%	254	68,5%	324	74,3%	2500	67,8%
REPROVADO(I)	15	3,3%	25	5,6%	26	5%	47	9,1%	48	9,1%	32	7,8%	14	3,8%	9	2,1%	216	5,9%
REPROVADO(R)	29	6,4%	31	6,9%	87	16,6%	71	13,7%	99	18,8%	42	10,2%	46	12,4%	45	10,3%	450	12,2%
TRANCADO	53	11,8%	56	12,5%	86	16,4%	79	15,2%	75	14,2%	58	14,1%	57	15,4%	58	13,3%	522	14,2%
TOTAL	450	100%	449	100%	525	100%	519	100%	527	100%	411	100%	371	100%	436	100%	3688	100%

Tabela 12: Avaliação da disciplina LET022-FILOLOGIA ROMANICA:FORMACAO HISTORICA DAS LINGUAS ROMANICAS entre os anos de 2010 e 2017

Situação	2010		2011		2012		2013		2014		2015		2016		2017		Total	
	Freq.	%	Freq.	%	Freq.	%	Freq.	%	Freq.	%	Freq.	%	Freq.	%	Freq.	%	Freq.	%
06001PD001 LETRAS																		
APROVADO	47	92,2%	97	82,9%	47	78,3%	47	83,9%	55	80,9%	16	88,9%	57	86,4%	26	74,3%	392	83,2%
REPROVADO(I)	1	2%	7	6%	1	1,7%	1	1,8%	0	0%	0	0%	1	1,5%	3	8,6%	14	3%
REPROVADO(R)	0	0%	1	0,9%	2	3,3%	0	0%	0	0%	0	0%	1	1,5%	2	5,7%	6	1,3%
TRANCADO	3	5,9%	12	10,3%	10	16,7%	8	14,3%	13	19,1%	2	11,1%	7	10,6%	4	11,4%	59	12,5%
TOTAL	51	100%	117	100%	60	100%	56	100%	68	100%	18	100%	66	100%	35	100%	471	100%
06001PN002 LETRAS																		
APROVADO	98	95,1%	85	89,5%	81	83,5%	66	66,7%	84	81,6%	102	84,3%	72	81,8%	67	83,8%	655	83,3%
REPROVADO(I)	1	1%	2	2,1%	2	2,1%	8	8,1%	9	8,7%	10	8,3%	5	5,7%	2	2,5%	39	5%
REPROVADO(R)	2	1,9%	0	0%	1	1%	4	4%	3	2,9%	0	0%	0	0%	0	0%	10	1,3%
TRANCADO	2	1,9%	8	8,4%	13	13,4%	21	21,2%	7	6,8%	9	7,4%	11	12,5%	11	13,8%	82	10,4%
TOTAL	103	100%	95	100%	97	100%	99	100%	103	100%	121	100%	88	100%	80	100%	786	100%
TOTAL																		
APROVADO	145	94,2%	182	85,8%	128	81,5%	114	73,1%	139	81,3%	119	85%	129	83,8%	95	79,8%	1051	83,2%
REPROVADO(I)	2	1,3%	9	4,2%	3	1,9%	9	5,8%	9	5,3%	10	7,1%	6	3,9%	6	5%	54	4,3%
REPROVADO(R)	2	1,3%	1	0,5%	3	1,9%	4	2,6%	3	1,8%	0	0%	1	0,6%	2	1,7%	16	1,3%
TRANCADO	5	3,2%	20	9,4%	23	14,6%	29	18,6%	20	11,7%	11	7,9%	18	11,7%	16	13,4%	142	11,2%
TOTAL	154	100%	212	100%	157	100%	156	100%	171	100%	140	100%	154	100%	119	100%	1263	100%

Tabela 13: Avaliação da disciplina LET024-INGLES: HABILIDADES INTEGRADAS I entre os anos de 2010 e 2017

Situação	2010		2011		2012		2013		2014		2015		2016		2017		Total	
	Freq.	%	Freq.	%	Freq.	%	Freq.	%	Freq.	%	Freq.	%	Freq.	%	Freq.	%	Freq.	%
06001PD001 LETRAS																		
APROVADO	45	73,8%	44	80%	50	80,6%	53	74,6%	31	58,5%	34	66,7%	55	69,6%	51	68,9%	363	71,7%
REPROVADO(I)	4	6,6%	4	7,3%	2	3,2%	7	9,9%	4	7,5%	12	23,5%	2	2,5%	1	1,4%	36	7,1%
REPROVADO(R)	7	11,5%	1	1,8%	3	4,8%	0	0%	7	13,2%	0	0%	5	6,3%	4	5,4%	27	5,3%
TRANCADO	5	8,2%	6	10,9%	7	11,3%	11	15,5%	11	20,8%	5	9,8%	17	21,5%	18	24,3%	80	15,8%
TOTAL	61	100%	55	100%	62	100%	71	100%	53	100%	51	100%	79	100%	74	100%	506	100%
06001PN002 LETRAS																		
APROVADO	48	63,2%	56	50%	45	59,2%	74	60,2%	43	56,6%	46	56,8%	75	60%	79	56,4%	466	57,6%
REPROVADO(I)	7	9,2%	14	12,5%	10	13,2%	10	8,1%	20	26,3%	11	13,6%	12	9,6%	19	13,6%	103	12,7%
REPROVADO(R)	11	14,5%	10	8,9%	7	9,2%	15	12,2%	2	2,6%	7	8,6%	14	11,2%	7	5%	73	9%
TRANCADO	10	13,2%	32	28,6%	14	18,4%	24	19,5%	11	14,5%	17	21%	24	19,2%	35	25%	167	20,6%
TOTAL	76	100%	112	100%	76	100%	123	100%	76	100%	81	100%	125	100%	140	100%	809	100%
TOTAL																		
APROVADO	93	67,4%	100	59,9%	95	68,8%	128	65,3%	74	57,4%	80	60,6%	130	63,7%	130	60,7%	830	63%
REPROVADO(I)	11	8%	18	10,8%	12	8,7%	18	9,2%	24	18,6%	23	17,4%	14	6,9%	20	9,3%	140	10,6%
REPROVADO(R)	18	13%	11	6,6%	10	7,2%	15	7,7%	9	7%	7	5,3%	19	9,3%	11	5,1%	100	7,6%
TRANCADO	16	11,6%	38	22,8%	21	15,2%	35	17,9%	22	17,1%	22	16,7%	41	20,1%	53	24,8%	248	18,8%
TOTAL	138	100%	167	100%	138	100%	196	100%	129	100%	132	100%	204	100%	214	100%	1318	100%

Tabela 14: Avaliação da disciplina LET029-INGLES: HABILIDADES INTEGRADAS II entre os anos de 2010 e 2017

Situação	2010		2011		2012		2013		2014		2015		2016		2017		Total	
	Freq.	%	Freq.	%	Freq.	%	Freq.	%	Freq.	%	Freq.	%	Freq.	%	Freq.	%	Freq.	%
06001PD001 LETRAS																		
APROVADO	56	83,6%	52	80%	63	81,8%	47	75,8%	46	74,2%	44	74,6%	31	86,1%	50	80,6%	389	79,4%
REPROVADO(I)	4	6%	1	1,5%	1	1,3%	5	8,1%	2	3,2%	4	6,8%	4	11,1%	2	3,2%	23	4,7%
REPROVADO(R)	2	3%	3	4,6%	7	9,1%	3	4,8%	7	11,3%	2	3,4%	0	0%	3	4,8%	27	5,5%
TRANCADO	5	7,5%	9	13,8%	6	7,8%	7	11,3%	7	11,3%	9	15,3%	1	2,8%	7	11,3%	51	10,4%
TOTAL	67	100%	65	100%	77	100%	62	100%	62	100%	59	100%	36	100%	62	100%	490	100%
06001PN002 LETRAS																		
APROVADO	59	62,1%	58	67,4%	55	67,9%	50	60,2%	47	57,3%	47	67,1%	54	77,1%	56	68,3%	426	65,6%
REPROVADO(I)	11	11,6%	8	9,3%	9	11,1%	9	10,8%	7	8,5%	6	8,6%	1	1,4%	2	2,4%	53	8,2%
REPROVADO(R)	3	3,2%	7	8,1%	8	9,9%	6	7,2%	11	13,4%	8	11,4%	3	4,3%	6	7,3%	52	8%
TRANCADO	22	23,2%	13	15,1%	9	11,1%	18	21,7%	17	20,7%	9	12,9%	12	17,1%	18	22%	118	18,2%
TOTAL	95	100%	86	100%	81	100%	83	100%	82	100%	70	100%	70	100%	82	100%	649	100%
TOTAL																		
APROVADO	116	70,3%	115	71,4%	119	74,8%	97	66,9%	93	64,6%	91	70,5%	88	80%	106	73,1%	825	71,2%
REPROVADO(I)	16	9,7%	11	6,8%	10	6,3%	14	9,7%	9	6,2%	10	7,8%	5	4,5%	4	2,8%	79	6,8%
REPROVADO(R)	5	3%	10	6,2%	15	9,4%	9	6,2%	18	12,5%	10	7,8%	3	2,7%	10	6,9%	80	6,9%
TRANCADO	28	17%	25	15,5%	15	9,4%	25	17,2%	24	16,7%	18	14%	14	12,7%	25	17,2%	174	15%
TOTAL	165	100%	161	100%	159	100%	145	100%	144	100%	129	100%	110	100%	145	100%	1158	100%

Tabela 15: Avaliação da disciplina LET030-INGLES: HABILIDADES INTEGRADAS III entre os anos de 2010 e 2017

Situação	2010		2011		2012		2013		2014		2015		2016		2017		Total	
	Freq.	%	Freq.	%	Freq.	%	Freq.	%	Freq.	%	Freq.	%	Freq.	%	Freq.	%	Freq.	%
06001PD001 LETRAS																		
APROVADO	65	84,4%	59	86,8%	49	84,5%	41	65,1%	55	79,7%	43	79,6%	28	80%	37	86%	377	80,7%
REPROVADO(I)	5	6,5%	4	5,9%	5	8,6%	11	17,5%	4	5,8%	3	5,6%	4	11,4%	0	0%	36	7,7%
REPROVADO(R)	0	0%	1	1,5%	0	0%	5	7,9%	3	4,3%	4	7,4%	0	0%	4	9,3%	17	3,6%
TRANCADO	7	9,1%	4	5,9%	4	6,9%	6	9,5%	7	10,1%	4	7,4%	3	8,6%	2	4,7%	37	7,9%
TOTAL	77	100%	68	100%	58	100%	63	100%	69	100%	54	100%	35	100%	43	100%	467	100%
06001PN002 LETRAS																		
APROVADO	61	96,8%	50	78,1%	45	60%	31	48,4%	49	68,1%	42	71,2%	28	62,2%	48	60%	354	67,8%
REPROVADO(I)	0	0%	7	10,9%	12	16%	18	28,1%	8	11,1%	7	11,9%	7	15,6%	2	2,5%	61	11,7%
REPROVADO(R)	0	0%	1	1,6%	5	6,7%	4	6,2%	3	4,2%	1	1,7%	1	2,2%	8	10%	23	4,4%
TRANCADO	2	3,2%	6	9,4%	13	17,3%	11	17,2%	12	16,7%	9	15,3%	9	20%	22	27,5%	84	16,1%
TOTAL	63	100%	64	100%	75	100%	64	100%	72	100%	59	100%	45	100%	80	100%	522	100%
TOTAL																		
APROVADO	128	88,9%	111	81%	94	70,1%	74	57,4%	105	73,9%	85	75,2%	61	70,9%	88	68,2%	746	73,6%
REPROVADO(I)	5	3,5%	11	8%	17	12,7%	29	22,5%	12	8,5%	10	8,8%	11	12,8%	2	1,6%	97	9,6%
REPROVADO(R)	0	0%	2	1,5%	5	3,7%	9	7%	6	4,2%	5	4,4%	1	1,2%	13	10,1%	41	4%
TRANCADO	11	7,6%	13	9,5%	18	13,4%	17	13,2%	19	13,4%	13	11,5%	13	15,1%	26	20,2%	130	12,8%
TOTAL	144	100%	137	100%	134	100%	129	100%	142	100%	113	100%	86	100%	129	100%	1014	100%

Tabela 16: Avaliação da disciplina LET031-SINTAXE DO PORTUGUES entre os anos de 2010 e 2017

Situação	2010		2011		2012		2013		2014		2015		2016		2017		Total	
	Freq.	%	Freq.	%	Freq.	%	Freq.	%	Freq.	%	Freq.	%	Freq.	%	Freq.	%	Freq.	%
06001PD001 LETRAS																		
APROVADO	84	72,4%	74	77,9%	83	74,8%	70	67,3%	74	72,5%	105	78,9%	69	80,2%	82	75,9%	641	75%
REPROVADO(I)	8	6,9%	3	3,2%	1	0,9%	7	6,7%	9	8,8%	2	1,5%	2	2,3%	8	7,4%	40	4,7%
REPROVADO(R)	3	2,6%	7	7,4%	15	13,5%	7	6,7%	5	4,9%	16	12%	3	3,5%	2	1,9%	58	6,8%
TRANCADO	21	18,1%	11	11,6%	12	10,8%	20	19,2%	14	13,7%	10	7,5%	12	14%	16	14,8%	116	13,6%
TOTAL	116	100%	95	100%	111	100%	104	100%	102	100%	133	100%	86	100%	108	100%	855	100%
06001PN002 LETRAS																		
APROVADO	138	78,9%	137	81,1%	113	63,1%	106	60,6%	113	60,8%	157	67,4%	138	62,4%	102	61,8%	1004	66,8%
REPROVADO(I)	2	1,1%	5	3%	9	5%	19	10,9%	14	7,5%	17	7,3%	14	6,3%	22	13,3%	102	6,8%
REPROVADO(R)	5	2,9%	7	4,1%	19	10,6%	21	12%	33	17,7%	17	7,3%	24	10,9%	10	6,1%	136	9%
TRANCADO	30	17,1%	20	11,8%	38	21,2%	29	16,6%	26	14%	42	18%	45	20,4%	31	18,8%	261	17,4%
TOTAL	175	100%	169	100%	179	100%	175	100%	186	100%	233	100%	221	100%	165	100%	1503	100%
TOTAL																		
APROVADO	222	76,3%	212	80%	196	67,6%	176	63,1%	187	64,9%	264	71,5%	208	67,5%	184	67,4%	1649	69,8%
REPROVADO(I)	10	3,4%	8	3%	10	3,4%	26	9,3%	23	8%	19	5,1%	16	5,2%	30	11%	142	6%
REPROVADO(R)	8	2,7%	14	5,3%	34	11,7%	28	10%	38	13,2%	34	9,2%	27	8,8%	12	4,4%	195	8,3%
TRANCADO	51	17,5%	31	11,7%	50	17,2%	49	17,6%	40	13,9%	52	14,1%	57	18,5%	47	17,2%	377	16%
TOTAL	291	100%	265	100%	290	100%	279	100%	288	100%	369	100%	308	100%	273	100%	2363	100%

Tabela 17: Avaliação da disciplina LET032-MORFOLOGIA DO PORTUGUES entre os anos de 2010 e 2017

Situação	2010		2011		2012		2013		2014		2015		2016		2017		Total	
	Freq.	%	Freq.	%	Freq.	%	Freq.	%	Freq.	%	Freq.	%	Freq.	%	Freq.	%	Freq.	%
06001PD001 LETRAS																		
APROVADO	104	84,6%	103	88,8%	54	79,4%	76	86,4%	86	86%	75	78,9%	56	88,9%	56	90,3%	610	85,3%
REPROVADO(I)	6	4,9%	1	0,9%	3	4,4%	0	0%	1	1%	8	8,4%	2	3,2%	1	1,6%	22	3,1%
REPROVADO(R)	1	0,8%	2	1,7%	3	4,4%	3	3,4%	6	6%	3	3,2%	0	0%	0	0%	18	2,5%
TRANCADO	12	9,8%	10	8,6%	8	11,8%	9	10,2%	7	7%	9	9,5%	5	7,9%	5	8,1%	65	9,1%
TOTAL	123	100%	116	100%	68	100%	88	100%	100	100%	95	100%	63	100%	62	100%	715	100%
06001PN002 LETRAS																		
APROVADO	104	86,7%	101	77,7%	126	77,8%	160	85,1%	130	82,3%	126	90,6%	91	78,4%	77	63,1%	915	80,6%
REPROVADO(I)	4	3,3%	5	3,8%	5	3,1%	8	4,3%	4	2,5%	2	1,4%	3	2,6%	17	13,9%	48	4,2%
REPROVADO(R)	0	0%	3	2,3%	4	2,5%	2	1,1%	9	5,7%	2	1,4%	3	2,6%	3	2,5%	26	2,3%
TRANCADO	12	10%	21	16,2%	27	16,7%	18	9,6%	15	9,5%	9	6,5%	19	16,4%	25	20,5%	146	12,9%
TOTAL	120	100%	130	100%	162	100%	188	100%	158	100%	139	100%	116	100%	122	100%	1135	100%
TOTAL																		
APROVADO	208	85,6%	204	82,9%	180	78,3%	236	85,5%	216	83,7%	204	86,1%	147	82,1%	133	72,3%	1528	82,5%
REPROVADO(I)	10	4,1%	6	2,4%	8	3,5%	8	2,9%	5	1,9%	10	4,2%	5	2,8%	18	9,8%	70	3,8%
REPROVADO(R)	1	0,4%	5	2%	7	3%	5	1,8%	15	5,8%	5	2,1%	3	1,7%	3	1,6%	44	2,4%
TRANCADO	24	9,9%	31	12,6%	35	15,2%	27	9,8%	22	8,5%	18	7,6%	24	13,4%	30	16,3%	211	11,4%
TOTAL	243	100%	246	100%	230	100%	276	100%	258	100%	237	100%	179	100%	184	100%	1853	100%

Tabela 18: Avaliação da disciplina LET033-SEMANTICA DO PORTUGUES entre os anos de 2010 e 2017

Situação	2010		2011		2012		2013		2014		2015		2016		2017		Total	
	Freq.	%	Freq.	%	Freq.	%	Freq.	%	Freq.	%	Freq.	%	Freq.	%	Freq.	%	Freq.	%
06001PD001 LETRAS																		
APROVADO	102	84,3%	73	77,7%	61	81,3%	76	80%	72	82,8%	60	70,6%	68	84%	71	68,9%	583	78,7%
REPROVADO(I)	6	5%	13	13,8%	0	0%	5	5,3%	5	5,7%	3	3,5%	0	0%	10	9,7%	42	5,7%
REPROVADO(R)	0	0%	1	1,1%	7	9,3%	3	3,2%	1	1,1%	12	14,1%	5	6,2%	7	6,8%	36	4,9%
TRANCADO	13	10,7%	7	7,4%	7	9,3%	11	11,6%	9	10,3%	10	11,8%	8	9,9%	15	14,6%	80	10,8%
TOTAL	121	100%	94	100%	75	100%	95	100%	87	100%	85	100%	81	100%	103	100%	741	100%
06001PN002 LETRAS																		
APROVADO	108	88,5%	150	94,3%	132	85,7%	100	75,8%	133	83,6%	110	80,3%	119	75,8%	87	76,3%	939	82,8%
REPROVADO(I)	6	4,9%	2	1,3%	8	5,2%	6	4,5%	9	5,7%	1	0,7%	6	3,8%	1	0,9%	39	3,4%
REPROVADO(R)	0	0%	0	0%	2	1,3%	8	6,1%	6	3,8%	9	6,6%	12	7,6%	7	6,1%	44	3,9%
TRANCADO	8	6,6%	7	4,4%	12	7,8%	18	13,6%	11	6,9%	17	12,4%	20	12,7%	19	16,7%	112	9,9%
TOTAL	122	100%	159	100%	154	100%	132	100%	159	100%	137	100%	157	100%	114	100%	1134	100%
TOTAL																		
APROVADO	212	86,2%	225	87,9%	193	84,3%	176	77,5%	205	83,3%	172	75,4%	187	78,6%	158	72,8%	1528	81%
REPROVADO(I)	12	4,9%	16	6,2%	8	3,5%	11	4,8%	14	5,7%	4	1,8%	6	2,5%	11	5,1%	82	4,3%
REPROVADO(R)	1	0,4%	1	0,4%	9	3,9%	11	4,8%	7	2,8%	22	9,6%	17	7,1%	14	6,5%	82	4,3%
TRANCADO	21	8,5%	14	5,5%	19	8,3%	29	12,8%	20	8,1%	30	13,2%	28	11,8%	34	15,7%	195	10,3%
TOTAL	246	100%	256	100%	229	100%	227	100%	246	100%	228	100%	238	100%	217	100%	1887	100%

Tabela 19: Avaliação da disciplina LET044-INTRODUCAO A ANALISE DO DISCURSO (PORTUGUES) entre os anos de 2010 e 2017

Situação	2010		2011		2012		2013		2014		2015		2016		2017		Total	
	Freq.	%	Freq.	%	Freq.	%	Freq.	%	Freq.	%	Freq.	%	Freq.	%	Freq.	%	Freq.	%
06001PD001 LETRAS																		
APROVADO	82	69,5%	88	73,3%	92	76,7%	86	72,3%	100	78,1%	75	75,8%	78	81,2%	118	78,7%	719	75,7%
REPROVADO(I)	6	5,1%	10	8,3%	5	4,2%	6	5%	0	0%	4	4%	0	0%	4	2,7%	35	3,7%
REPROVADO(R)	9	7,6%	6	5%	5	4,2%	14	11,8%	16	12,5%	3	3%	4	4,2%	7	4,7%	64	6,7%
TRANCADO	21	17,8%	16	13,3%	18	15%	13	10,9%	12	9,4%	17	17,2%	14	14,6%	21	14%	132	13,9%
TOTAL	118	100%	120	100%	120	100%	119	100%	128	100%	99	100%	96	100%	150	100%	950	100%
06001PN002 LETRAS																		
APROVADO	176	81,9%	168	80%	147	72,1%	139	66,8%	172	75,8%	148	73,3%	117	67,6%	132	69,8%	1199	73,6%
REPROVADO(I)	10	4,7%	10	4,8%	8	3,9%	17	8,2%	9	4%	18	8,9%	1	0,6%	8	4,2%	81	5%
REPROVADO(R)	1	0,5%	7	3,3%	14	6,9%	14	6,7%	7	3,1%	7	3,5%	18	10,4%	9	4,8%	77	4,7%
TRANCADO	28	13%	25	11,9%	35	17,2%	38	18,3%	39	17,2%	29	14,4%	37	21,4%	40	21,2%	271	16,6%
TOTAL	215	100%	210	100%	204	100%	208	100%	227	100%	202	100%	173	100%	189	100%	1628	100%
TOTAL																		
APROVADO	259	76,9%	257	76,3%	242	73,8%	226	68,9%	272	76,6%	232	72,7%	195	72,5%	250	73,7%	1933	74%
REPROVADO(I)	16	4,7%	20	5,9%	14	4,3%	23	7%	9	2,5%	25	7,8%	1	0,4%	12	3,5%	120	4,6%
REPROVADO(R)	13	3,9%	18	5,3%	19	5,8%	28	8,5%	23	6,5%	10	3,1%	22	8,2%	16	4,7%	149	5,7%
TRANCADO	49	14,5%	42	12,5%	53	16,2%	51	15,5%	51	14,4%	52	16,3%	51	19%	61	18%	410	15,7%
TOTAL	337	100%	337	100%	328	100%	328	100%	355	100%	319	100%	269	100%	339	100%	2612	100%

Tabela 20: Avaliação da disciplina LET061-INGLES: FONOLOGIA entre os anos de 2010 e 2017

Situação	2010		2011		2012		2013		2014		2015		2016		2017		Total	
	Freq.	%	Freq.	%	Freq.	%	Freq.	%	Freq.	%	Freq.	%	Freq.	%	Freq.	%	Freq.	%
06001PD001 LETRAS																		
APROVADO	65	87,8%	50	76,9%	45	76,3%	47	79,7%	36	59%	33	50%	44	68,8%	31	62%	351	70,5%
REPROVADO(I)	4	5,4%	5	7,7%	3	5,1%	3	5,1%	5	8,2%	4	6,1%	5	7,8%	4	8%	33	6,6%
REPROVADO(R)	1	1,4%	8	12,3%	4	6,8%	3	5,1%	13	21,3%	19	28,8%	5	7,8%	11	22%	64	12,9%
TRANCADO	4	5,4%	2	3,1%	7	11,9%	6	10,2%	7	11,5%	10	15,2%	10	15,6%	4	8%	50	10%
TOTAL	74	100%	65	100%	59	100%	59	100%	61	100%	66	100%	64	100%	50	100%	498	100%
06001PN002 LETRAS																		
APROVADO	52	71,2%	39	65%	29	43,3%	31	41,3%	33	48,5%	35	50,7%	38	64,4%	23	41,8%	280	53,2%
REPROVADO(I)	4	5,5%	7	11,7%	8	11,9%	8	10,7%	3	4,4%	6	8,7%	8	13,6%	6	10,9%	50	9,5%
REPROVADO(R)	11	15,1%	5	8,3%	14	20,9%	25	33,3%	24	35,3%	21	30,4%	8	13,6%	12	21,8%	120	22,8%
TRANCADO	6	8,2%	9	15%	16	23,9%	11	14,7%	8	11,8%	7	10,1%	5	8,5%	14	25,5%	76	14,4%
TOTAL	73	100%	60	100%	67	100%	75	100%	68	100%	69	100%	59	100%	55	100%	526	100%
TOTAL																		
APROVADO	118	79,7%	89	71,2%	74	58,7%	78	58,2%	69	53,5%	68	50,4%	82	66,7%	54	51,4%	632	61,7%
REPROVADO(I)	8	5,4%	12	9,6%	11	8,7%	11	8,2%	8	6,2%	10	7,4%	13	10,6%	10	9,5%	83	8,1%
REPROVADO(R)	12	8,1%	13	10,4%	18	14,3%	28	20,9%	37	28,7%	40	29,6%	13	10,6%	23	21,9%	184	18%
TRANCADO	10	6,8%	11	8,8%	23	18,3%	17	12,7%	15	11,6%	17	12,6%	15	12,2%	18	17,1%	126	12,3%
TOTAL	148	100%	125	100%	126	100%	134	100%	129	100%	135	100%	123	100%	105	100%	1025	100%

Tabela 21: Avaliação da disciplina LET062-INGLES: SINTAXE entre os anos de 2010 e 2017

Situação	2010		2011		2012		2013		2014		2015		2016		2017		Total	
	Freq.	%	Freq.	%	Freq.	%	Freq.	%	Freq.	%	Freq.	%	Freq.	%	Freq.	%	Freq.	%
06001PD001 LETRAS																		
APROVADO	45	70,3%	67	83,8%	44	75,9%	44	75,9%	40	65,6%	32	62,7%	38	74,5%	30	65,2%	340	72,5%
REPROVADO(I)	2	3,1%	1	1,2%	3	5,2%	1	1,7%	0	0%	1	2%	3	5,9%	1	2,2%	12	2,6%
REPROVADO(R)	12	18,8%	6	7,5%	6	10,3%	7	12,1%	9	14,8%	11	21,6%	3	5,9%	5	10,9%	59	12,6%
TRANCADO	5	7,8%	6	7,5%	5	8,6%	6	10,3%	12	19,7%	7	13,7%	7	13,7%	10	21,7%	58	12,4%
TOTAL	64	100%	80	100%	58	100%	58	100%	61	100%	51	100%	51	100%	46	100%	469	100%
06001PN002 LETRAS																		
APROVADO	45	63,4%	37	71,2%	33	70,2%	43	76,8%	28	62,2%	29	67,4%	45	71,4%	26	61,9%	286	68,3%
REPROVADO(I)	7	9,9%	2	3,8%	2	4,3%	1	1,8%	3	6,7%	5	11,6%	3	4,8%	0	0%	23	5,5%
REPROVADO(R)	13	18,3%	3	5,8%	3	6,4%	8	14,3%	9	20%	5	11,6%	9	14,3%	9	21,4%	59	14,1%
TRANCADO	6	8,5%	10	19,2%	9	19,1%	4	7,1%	5	11,1%	4	9,3%	6	9,5%	7	16,7%	51	12,2%
TOTAL	71	100%	52	100%	47	100%	56	100%	45	100%	43	100%	63	100%	42	100%	419	100%
TOTAL																		
APROVADO	91	66,4%	104	78,8%	77	73,3%	87	76,3%	68	64,2%	61	64,9%	83	72,8%	56	63,6%	627	70,4%
REPROVADO(I)	9	6,6%	3	2,3%	5	4,8%	2	1,8%	3	2,8%	6	6,4%	6	5,3%	1	1,1%	35	3,9%
REPROVADO(R)	25	18,2%	9	6,8%	9	8,6%	15	13,2%	18	17%	16	17%	12	10,5%	14	15,9%	118	13,3%
TRANCADO	12	8,8%	16	12,1%	14	13,3%	10	8,8%	17	16%	11	11,7%	13	11,4%	17	19,3%	110	12,4%
TOTAL	137	100%	132	100%	105	100%	114	100%	106	100%	94	100%	114	100%	88	100%	890	100%

Tabela 22: Avaliação da disciplina LET063-INGLES: PRODUCAO DE TEXTOS entre os anos de 2010 e 2017

Situação	2010		2011		2012		2013		2014		2015		2016		2017		Total	
	Freq.	%	Freq.	%	Freq.	%	Freq.	%	Freq.	%	Freq.	%	Freq.	%	Freq.	%	Freq.	%
06001PD001 LETRAS																		
APROVADO	51	78,5%	62	83,8%	31	63,3%	52	77,6%	43	69,4%	25	51%	35	60,3%	28	73,7%	327	70,8%
REPROVADO(I)	4	6,2%	5	6,8%	6	12,2%	5	7,5%	2	3,2%	12	24,5%	12	20,7%	0	0%	46	10%
REPROVADO(R)	4	6,2%	3	4,1%	1	2%	6	9%	9	14,5%	5	10,2%	6	10,3%	5	13,2%	39	8,4%
TRANCADO	6	9,2%	4	5,4%	11	22,4%	4	6%	8	12,9%	7	14,3%	5	8,6%	5	13,2%	50	10,8%
TOTAL	65	100%	74	100%	49	100%	67	100%	62	100%	49	100%	58	100%	38	100%	462	100%
06001PN002 LETRAS																		
APROVADO	60	88,2%	36	73,5%	27	52,9%	35	62,5%	28	41,8%	35	51,5%	29	48,3%	41	59,4%	291	59,6%
REPROVADO(I)	1	1,5%	5	10,2%	6	11,8%	10	17,9%	7	10,4%	12	17,6%	13	21,7%	9	13%	63	12,9%
REPROVADO(R)	4	5,9%	1	2%	2	3,9%	6	10,7%	13	19,4%	9	13,2%	5	8,3%	6	8,7%	46	9,4%
TRANCADO	3	4,4%	7	14,3%	16	31,4%	5	8,9%	19	28,4%	12	17,6%	13	21,7%	13	18,8%	88	18%
TOTAL	68	100%	49	100%	51	100%	56	100%	67	100%	68	100%	60	100%	69	100%	488	100%
TOTAL																		
APROVADO	115	83,9%	100	78,7%	59	58,4%	87	70,7%	71	54,6%	60	51,3%	64	54,2%	77	63,6%	633	65%
REPROVADO(I)	5	3,6%	10	7,9%	12	11,9%	15	12,2%	9	6,9%	24	20,5%	25	21,2%	10	8,3%	110	11,3%
REPROVADO(R)	8	5,8%	4	3,1%	3	3%	12	9,8%	23	17,7%	14	12%	11	9,3%	12	9,9%	87	8,9%
TRANCADO	9	6,6%	13	10,2%	27	26,7%	9	7,3%	27	20,8%	19	16,2%	18	15,3%	22	18,2%	144	14,8%
TOTAL	137	100%	127	100%	101	100%	123	100%	130	100%	117	100%	118	100%	121	100%	974	100%

Tabela 23: Avaliação da disciplina LET202-GRAMATICA TRADICIONAL: MORFO SINTAXE entre os anos de 2010 e 2017

Situação	2010		2011		2012		2013		2014		2015		2016		2017		Total	
	Freq.	%	Freq.	%	Freq.	%	Freq.	%	Freq.	%	Freq.	%	Freq.	%	Freq.	%	Freq.	%
06001PD001 LETRAS																		
APROVADO	160	80%	162	84,8%	152	82,2%	137	71%	122	69,3%	139	78,1%	126	71,6%	140	74,1%	1138	76,5%
REPROVADO(I)	8	4%	10	5,2%	8	4,3%	24	12,4%	22	12,5%	17	9,6%	18	10,2%	7	3,7%	114	7,7%
REPROVADO(R)	12	6%	8	4,2%	5	2,7%	14	7,3%	3	1,7%	9	5,1%	2	1,1%	16	8,5%	69	4,6%
TRANCADO	20	10%	11	5,8%	20	10,8%	18	9,3%	29	16,5%	13	7,3%	30	17%	26	13,8%	167	11,2%
TOTAL	200	100%	191	100%	185	100%	193	100%	176	100%	178	100%	176	100%	189	100%	1488	100%
06001PN002 LETRAS																		
APROVADO	235	73,7%	278	73,5%	194	66,2%	225	54,6%	196	56,5%	192	58,2%	178	59,3%	180	60,2%	1678	62,7%
REPROVADO(I)	6	1,9%	27	7,1%	17	5,8%	26	6,3%	66	19%	68	20,6%	27	9%	27	9%	264	9,9%
REPROVADO(R)	49	15,4%	19	5%	52	17,7%	78	18,9%	26	7,5%	15	4,5%	49	16,3%	39	13%	327	12,2%
TRANCADO	29	9,1%	54	14,3%	30	10,2%	83	20,1%	59	17%	55	16,7%	46	15,3%	53	17,7%	409	15,3%
TOTAL	319	100%	378	100%	293	100%	412	100%	347	100%	330	100%	300	100%	299	100%	2678	100%
TOTAL																		
APROVADO	399	76,1%	440	77,3%	346	72,4%	364	60%	318	60,8%	333	64,5%	304	63,9%	320	65,6%	2824	67,5%
REPROVADO(I)	14	2,7%	37	6,5%	25	5,2%	50	8,2%	88	16,8%	85	16,5%	45	9,5%	34	7%	378	9%
REPROVADO(R)	61	11,6%	27	4,7%	57	11,9%	92	15,2%	29	5,5%	24	4,7%	51	10,7%	55	11,3%	396	9,5%
TRANCADO	50	9,5%	65	11,4%	50	10,5%	101	16,6%	88	16,8%	74	14,3%	76	16%	79	16,2%	583	13,9%
TOTAL	524	100%	569	100%	478	100%	607	100%	523	100%	516	100%	476	100%	488	100%	4181	100%

Tabela 24: Avaliação da disciplina LET203-OFICINA DE LINGUA PORTUGUESA:LEITURA E PRODUCAO DE TEXTOS entre os anos de 2010 e 2017

Situação	2010		2011		2012		2013		2014		2015		2016		2017		Total	
	Freq.	%	Freq.	%	Freq.	%	Freq.	%	Freq.	%	Freq.	%	Freq.	%	Freq.	%	Freq.	%
06001PD001 LETRAS																		
APROVADO	46	82,1%	99	83,2%	117	84,8%	116	65,9%	114	65,1%	131	70,8%	130	73,9%	140	75,3%	893	73,7%
REPROVADO(I)	4	7,1%	9	7,6%	4	2,9%	11	6,2%	20	11,4%	18	9,7%	13	7,4%	15	8,1%	94	7,8%
REPROVADO(R)	0	0%	0	0%	3	2,2%	14	8%	9	5,1%	16	8,6%	3	1,7%	6	3,2%	51	4,2%
TRANCADO	6	10,7%	11	9,2%	14	10,1%	35	19,9%	32	18,3%	20	10,8%	30	17%	25	13,4%	173	14,3%
TOTAL	56	100%	119	100%	138	100%	176	100%	175	100%	185	100%	176	100%	186	100%	1211	100%
06001PN002 LETRAS																		
APROVADO	133	83,6%	204	68,5%	149	72%	221	62,4%	156	54,9%	151	56,1%	173	63,8%	198	59,3%	1385	63,6%
REPROVADO(I)	13	8,2%	25	8,4%	6	2,9%	45	12,7%	44	15,5%	46	17,1%	35	12,9%	43	12,9%	257	11,8%
REPROVADO(R)	2	1,3%	10	3,4%	30	14,5%	31	8,8%	22	7,7%	19	7,1%	19	7%	13	3,9%	146	6,7%
TRANCADO	11	6,9%	59	19,8%	22	10,6%	57	16,1%	62	21,8%	53	19,7%	44	16,2%	80	24%	388	17,8%
TOTAL	159	100%	298	100%	207	100%	354	100%	284	100%	269	100%	271	100%	334	100%	2176	100%
TOTAL																		
APROVADO	179	83,3%	304	72,7%	267	77,2%	337	63,3%	270	58,8%	282	62,1%	303	67,8%	338	65%	2280	67,2%
REPROVADO(I)	17	7,9%	34	8,1%	10	2,9%	56	10,5%	64	13,9%	64	14,1%	48	10,7%	58	11,2%	351	10,4%
REPROVADO(R)	2	0,9%	10	2,4%	33	9,5%	45	8,5%	31	6,8%	35	7,7%	22	4,9%	19	3,7%	197	5,8%
TRANCADO	17	7,9%	70	16,7%	36	10,4%	94	17,7%	94	20,5%	73	16,1%	74	16,6%	105	20,2%	563	16,6%
TOTAL	215	100%	418	100%	346	100%	532	100%	459	100%	454	100%	447	100%	520	100%	3391	100%

Tabela 25: Avaliação da disciplina LET205-FUNDAMENTOS DE LINGUISTICA COMPARADA entre os anos de 2010 e 2017

Situação	2010		2011		2012		2013		2014		2015		2016		2017		Total	
	Freq.	%	Freq.	%	Freq.	%	Freq.	%	Freq.	%	Freq.	%	Freq.	%	Freq.	%	Freq.	%
06001PD001 LETRAS																		
APROVADO	161	87%	151	84,8%	128	70,3%	128	72,7%	115	69,7%	123	80,9%	106	69,7%	91	61,1%	1003	74,9%
REPROVADO(I)	8	4,3%	14	7,9%	13	7,1%	14	8%	12	7,3%	11	7,2%	7	4,6%	10	6,7%	89	6,6%
REPROVADO(R)	3	1,6%	3	1,7%	13	7,1%	16	9,1%	20	12,1%	5	3,3%	18	11,8%	29	19,5%	107	8%
TRANCADO	13	7%	10	5,6%	28	15,4%	18	10,2%	18	10,9%	13	8,6%	21	13,8%	19	12,8%	140	10,5%
TOTAL	185	100%	178	100%	182	100%	176	100%	165	100%	152	100%	152	100%	149	100%	1339	100%
06001PN002 LETRAS																		
APROVADO	218	78,1%	244	77%	205	72,7%	202	64,5%	223	70,8%	139	64,4%	145	63%	162	70,1%	1538	70,5%
REPROVADO(I)	10	3,6%	23	7,3%	19	6,7%	9	2,9%	11	3,5%	17	7,9%	28	12,2%	13	5,6%	130	6%
REPROVADO(R)	19	6,8%	19	6%	20	7,1%	47	15%	41	13%	25	11,6%	21	9,1%	16	6,9%	208	9,5%
TRANCADO	32	11,5%	31	9,8%	38	13,5%	55	17,6%	40	12,7%	35	16,2%	36	15,7%	40	17,3%	307	14,1%
TOTAL	279	100%	317	100%	282	100%	313	100%	315	100%	216	100%	230	100%	231	100%	2183	100%
TOTAL																		
APROVADO	381	81,8%	396	79,8%	334	71,8%	330	67,5%	338	70,4%	264	71,2%	251	65,7%	254	66,3%	2548	72,1%
REPROVADO(I)	18	3,9%	37	7,5%	32	6,9%	23	4,7%	23	4,8%	28	7,5%	35	9,2%	23	6%	219	6,2%
REPROVADO(R)	22	4,7%	22	4,4%	33	7,1%	63	12,9%	61	12,7%	30	8,1%	39	10,2%	47	12,3%	317	9%
TRANCADO	45	9,7%	41	8,3%	66	14,2%	73	14,9%	58	12,1%	49	13,2%	57	14,9%	59	15,4%	448	12,7%
TOTAL	466	100%	496	100%	465	100%	489	100%	480	100%	371	100%	382	100%	383	100%	3532	100%

Tabela 26: Avaliação da disciplina LET206-INTRODUCAO A LITERATURA COMPARADA entre os anos de 2010 e 2017

Situação	2010		2011		2012		2013		2014		2015		2016		2017		Total	
	Freq.	%	Freq.	%	Freq.	%	Freq.	%	Freq.	%	Freq.	%	Freq.	%	Freq.	%	Freq.	%
06001PD001 LETRAS																		
APROVADO	156	72,6%	156	82,5%	147	75,8%	126	73,7%	115	67,6%	115	71,9%	116	78,9%	133	77,3%	1064	75%
REPROVADO(I)	28	13%	17	9%	6	3,1%	16	9,4%	11	6,5%	21	13,1%	12	8,2%	13	7,6%	124	8,7%
REPROVADO(R)	6	2,8%	0	0%	16	8,2%	6	3,5%	9	5,3%	2	1,2%	4	2,7%	6	3,5%	49	3,5%
TRANCADO	25	11,6%	16	8,5%	25	12,9%	23	13,5%	35	20,6%	22	13,8%	15	10,2%	20	11,6%	181	12,8%
TOTAL	215	100%	189	100%	194	100%	171	100%	170	100%	160	100%	147	100%	172	100%	1418	100%
06001PN002 LETRAS																		
APROVADO	262	85,3%	172	69,1%	215	66%	204	58%	211	64,1%	156	60,7%	152	66,4%	186	71,5%	1558	67,5%
REPROVADO(I)	8	2,6%	32	12,9%	21	6,4%	54	15,3%	6	1,8%	25	9,7%	24	10,5%	20	7,7%	190	8,2%
REPROVADO(R)	10	3,3%	10	4%	33	10,1%	29	8,2%	59	17,9%	27	10,5%	16	7%	16	6,2%	200	8,7%
TRANCADO	27	8,8%	35	14,1%	57	17,5%	65	18,5%	53	16,1%	49	19,1%	37	16,2%	38	14,6%	361	15,6%
TOTAL	307	100%	249	100%	326	100%	352	100%	329	100%	257	100%	229	100%	260	100%	2309	100%
TOTAL																		
APROVADO	420	80%	329	74,9%	364	69,7%	330	63,1%	326	65,3%	276	65,1%	268	71,3%	319	73,8%	2632	70,4%
REPROVADO(I)	37	7%	49	11,2%	27	5,2%	70	13,4%	17	3,4%	46	10,8%	36	9,6%	33	7,6%	315	8,4%
REPROVADO(R)	16	3%	10	2,3%	49	9,4%	35	6,7%	68	13,6%	29	6,8%	20	5,3%	22	5,1%	249	6,7%
TRANCADO	52	9,9%	51	11,6%	82	15,7%	88	16,8%	88	17,6%	73	17,2%	52	13,8%	58	13,4%	544	14,5%
TOTAL	525	100%	439	100%	522	100%	523	100%	499	100%	424	100%	376	100%	432	100%	3740	100%

Tabela 27: Avaliação da disciplina LET211-INTRODUCAO A LITERATURA BRASILEIRA entre os anos de 2010 e 2017

Situação	2010		2011		2012		2013		2014		2015		2016		2017		Total	
	Freq.	%	Freq.	%	Freq.	%	Freq.	%	Freq.	%	Freq.	%	Freq.	%	Freq.	%	Freq.	%
05006PD001 COMUNICAÇÃO SOCIAL																		
APROVADO	3	100%	3	100%	5	38,5%	0	-	0	-	2	66,7%	0	-	0	-	13	59,1%
REPROVADO(I)	0	0%	0	0%	3	23,1%	0	-	0	-	0	0%	0	-	0	-	3	13,6%
REPROVADO(R)	0	0%	0	0%	1	7,7%	0	-	0	-	0	0%	0	-	0	-	1	4,5%
TRANCADO	0	0%	0	0%	4	30,8%	0	-	0	-	1	33,3%	0	-	0	-	5	22,7%
TOTAL	3	100%	3	100%	13	100%	0	-	0	-	3	100%	0	-	0	-	22	100%
06001PD001 LETRAS																		
APROVADO	98	84,5%	84	86,6%	91	86,7%	91	71,7%	93	75%	63	64,3%	86	70,5%	96	71,1%	702	76%
REPROVADO(I)	4	3,4%	3	3,1%	4	3,8%	18	14,2%	12	9,7%	1	1%	1	0,8%	1	0,7%	44	4,8%
REPROVADO(R)	1	0,9%	2	2,1%	1	1%	2	1,6%	2	1,6%	23	23,5%	12	9,8%	8	5,9%	51	5,5%
TRANCADO	13	11,2%	8	8,2%	9	8,6%	16	12,6%	17	13,7%	11	11,2%	23	18,9%	30	22,2%	127	13,7%
TOTAL	116	100%	97	100%	105	100%	127	100%	124	100%	98	100%	122	100%	135	100%	924	100%
06001PN002 LETRAS																		
APROVADO	148	86%	161	86,6%	125	59,5%	109	55,1%	161	74,2%	181	77,4%	127	70,6%	138	71,1%	1150	72,3%
REPROVADO(I)	4	2,3%	5	2,7%	16	7,6%	31	15,7%	14	6,5%	13	5,6%	7	3,9%	13	6,7%	103	6,5%
REPROVADO(R)	7	4,1%	4	2,2%	25	11,9%	23	11,6%	19	8,8%	15	6,4%	12	6,7%	11	5,7%	116	7,3%
TRANCADO	13	7,6%	16	8,6%	44	21%	35	17,7%	23	10,6%	25	10,7%	34	18,9%	32	16,5%	222	14%
TOTAL	172	100%	186	100%	210	100%	198	100%	217	100%	234	100%	180	100%	194	100%	1591	100%
13002PD001 BIBLIOTECONOMIA																		
APROVADO	0	-	0	-	0	0%	0	-	0	-	0	-	0	-	0	-	0	0%
REPROVADO(I)	0	-	0	-	0	0%	0	-	0	-	0	-	0	-	0	-	0	0%
REPROVADO(R)	0	-	0	-	0	0%	0	-	0	-	0	-	0	-	0	-	0	0%
TRANCADO	0	-	0	-	1	100%	0	-	0	-	0	-	0	-	0	-	1	100%
TOTAL	0	-	0	-	1	100%	0	-	0	-	0	-	0	-	0	-	1	100%
13002PN002 BIBLIOTECONOMIA																		
APROVADO	0	-	0	-	1	100%	0	-	0	-	0	-	0	-	0	-	1	100%
REPROVADO(I)	0	-	0	-	0	0%	0	-	0	-	0	-	0	-	0	-	0	0%
REPROVADO(R)	0	-	0	-	0	0%	0	-	0	-	0	-	0	-	0	-	0	0%
TRANCADO	0	-	0	-	0	0%	0	-	0	-	0	-	0	-	0	-	0	0%
TOTAL	0	-	0	-	1	100%	0	-	0	-	0	-	0	-	0	-	1	100%

Situação	2010		2011		2012		2013		2014		2015		2016		2017		Total		
	Freq.	%	Freq.	%	Freq.	%	Freq.	%	Freq.	%	Freq.	%	Freq.	%	Freq.	%	Freq.	%	
TOTAL																			
APROVADO	249	85,6%	250	86,5%	227	66,2%	200	61,5%	254	74,3%	257	72,6%	213	70,5%	234	71,1%	1884	73,2%	
REPROVADO(I)	8	2,7%	9	3,1%	26	7,6%	49	15,1%	26	7,6%	14	4%	8	2,6%	14	4,3%	154	6%	
REPROVADO(R)	8	2,7%	6	2,1%	27	7,9%	25	7,7%	21	6,1%	41	11,6%	24	7,9%	19	5,8%	171	6,6%	
TRANCADO	26	8,9%	24	8,3%	63	18,4%	51	15,7%	41	12%	42	11,9%	57	18,9%	62	18,8%	366	14,2%	
TOTAL	291	100%	289	100%	343	100%	325	100%	342	100%	354	100%	302	100%	329	100%	2575	100%	

Tabela 28: Avaliação da disciplina LET212-INTRODUCAO A LITERATURA PORTUGUESA entre os anos de 2010 e 2017

Situação	2010		2011		2012		2013		2014		2015		2016		2017		Total	
	Freq.	%	Freq.	%	Freq.	%	Freq.	%	Freq.	%	Freq.	%	Freq.	%	Freq.	%	Freq.	%
06001PD001 LETRAS																		
APROVADO	95	76,6%	95	72%	86	74,1%	77	72%	79	73,8%	69	74,2%	93	86,9%	87	77%	681	75,8%
REPROVADO(I)	8	6,5%	8	6,1%	8	6,9%	12	11,2%	5	4,7%	12	12,9%	1	0,9%	10	8,8%	64	7,1%
REPROVADO(R)	9	7,3%	11	8,3%	6	5,2%	6	5,6%	9	8,4%	2	2,2%	3	2,8%	0	0%	46	5,1%
TRANCADO	12	9,7%	18	13,6%	16	13,8%	12	11,2%	14	13,1%	10	10,8%	10	9,3%	16	14,2%	108	12%
TOTAL	124	100%	132	100%	116	100%	107	100%	107	100%	93	100%	107	100%	113	100%	899	100%
06001PN002 LETRAS																		
APROVADO	111	75%	133	78,2%	133	76,4%	104	61,2%	127	60,8%	150	66,4%	117	66,9%	127	67,6%	1002	68,6%
REPROVADO(I)	11	7,4%	8	4,7%	6	3,4%	22	12,9%	16	7,7%	29	12,8%	6	3,4%	11	5,9%	109	7,5%
REPROVADO(R)	13	8,8%	18	10,6%	11	6,3%	8	4,7%	40	19,1%	17	7,5%	20	11,4%	22	11,7%	149	10,2%
TRANCADO	13	8,8%	11	6,5%	24	13,8%	36	21,2%	26	12,4%	30	13,3%	32	18,3%	28	14,9%	200	13,7%
TOTAL	148	100%	170	100%	174	100%	170	100%	209	100%	226	100%	175	100%	188	100%	1460	100%
TOTAL																		
APROVADO	206	75,7%	233	75,9%	223	74,1%	181	65,3%	206	65,2%	220	67,5%	211	74,6%	214	71,1%	1694	71,1%
REPROVADO(I)	19	7%	16	5,2%	18	6%	34	12,3%	21	6,6%	45	13,8%	7	2,5%	21	7%	181	7,6%
REPROVADO(R)	22	8,1%	29	9,4%	17	5,6%	14	5,1%	49	15,5%	19	5,8%	23	8,1%	22	7,3%	195	8,2%
TRANCADO	25	9,2%	29	9,4%	43	14,3%	48	17,3%	40	12,7%	42	12,9%	42	14,8%	44	14,6%	313	13,1%
TOTAL	272	100%	307	100%	301	100%	277	100%	316	100%	326	100%	283	100%	301	100%	2383	100%

Tabela 29: Avaliação da disciplina LET214-INTRODUCAO AS LITERATURAS DE LINGUA INGLESA entre os anos de 2010 e 2017

Situação	2010		2011		2012		2013		2014		2015		2016		2017		Total	
	Freq.	%	Freq.	%	Freq.	%	Freq.	%	Freq.	%	Freq.	%	Freq.	%	Freq.	%	Freq.	%
06001PD001 LETRAS																		
APROVADO	61	67%	61	81,3%	44	75,9%	54	70,1%	35	51,5%	45	65,2%	32	60,4%	37	80,4%	369	68,7%
REPROVADO(I)	10	11%	1	1,3%	5	8,6%	1	1,3%	0	0%	5	7,2%	7	13,2%	1	2,2%	30	5,6%
REPROVADO(R)	13	14,3%	7	9,3%	3	5,2%	16	20,8%	14	20,6%	8	11,6%	8	15,1%	2	4,3%	71	13,2%
TRANCADO	7	7,7%	6	8%	6	10,3%	6	7,8%	19	27,9%	11	15,9%	6	11,3%	6	13%	67	12,5%
TOTAL	91	100%	75	100%	58	100%	77	100%	68	100%	69	100%	53	100%	46	100%	537	100%
06001PN002 LETRAS																		
APROVADO	44	62,9%	41	48,2%	44	48,4%	41	53,9%	46	57,5%	41	58,6%	36	66,7%	36	41,9%	329	53,8%
REPROVADO(I)	6	8,6%	2	2,4%	8	8,8%	3	3,9%	6	7,5%	5	7,1%	1	1,9%	14	16,3%	45	7,4%
REPROVADO(R)	7	10%	19	22,4%	15	16,5%	18	23,7%	12	15%	5	7,1%	6	11,1%	12	14%	94	15,4%
TRANCADO	13	18,6%	23	27,1%	24	26,4%	14	18,4%	16	20%	19	27,1%	11	20,4%	24	27,9%	144	23,5%
TOTAL	70	100%	85	100%	91	100%	76	100%	80	100%	70	100%	54	100%	86	100%	612	100%
TOTAL																		
APROVADO	105	64,8%	103	64%	88	59,1%	95	62,1%	81	54,7%	87	60,8%	68	63,6%	73	55,3%	700	60,6%
REPROVADO(I)	16	9,9%	3	1,9%	13	8,7%	4	2,6%	6	4,1%	10	7%	8	7,5%	15	11,4%	75	6,5%
REPROVADO(R)	20	12,3%	26	16,1%	18	12,1%	34	22,2%	26	17,6%	15	10,5%	14	13,1%	14	10,6%	167	14,5%
TRANCADO	21	13%	29	18%	30	20,1%	20	13,1%	35	23,6%	31	21,7%	17	15,9%	30	22,7%	213	18,4%
TOTAL	162	100%	161	100%	149	100%	153	100%	148	100%	143	100%	107	100%	132	100%	1155	100%

Tabela 30: Avaliação da disciplina LET223-FUNDAMENTOS DE LIBRAS entre os anos de 2010 e 2017

Situação	2010		2011		2012		2013		2014		2015		2016		2017		Total	
	Freq.	%	Freq.	%	Freq.	%	Freq.	%	Freq.	%	Freq.	%	Freq.	%	Freq.	%	Freq.	%
02001PD001 CIÊNCIA DA COMPUTAÇÃO																		
APROVADO	37	92,5%	47	83,9%	35	77,8%	54	88,5%	16	66,7%	15	88,2%	29	93,5%	33	89,2%	266	85,5%
REPROVADO(I)	3	7,5%	4	7,1%	5	11,1%	2	3,3%	4	16,7%	1	5,9%	0	0%	0	0%	19	6,1%
REPROVADO(R)	0	0%	1	1,8%	0	0%	2	3,3%	0	0%	1	5,9%	1	3,2%	0	0%	5	1,6%
TRANCADO	0	0%	4	7,1%	5	11,1%	3	4,9%	4	16,7%	0	0%	1	3,2%	4	10,8%	21	6,8%
TOTAL	40	100%	56	100%	45	100%	61	100%	24	100%	17	100%	31	100%	37	100%	311	100%
02002PD001 CIÊNCIAS ATUARIAIS																		
APROVADO	0	-	10	90,9%	15	78,9%	9	60%	2	66,7%	7	87,5%	8	88,9%	12	85,7%	63	79,7%
REPROVADO(I)	0	-	1	9,1%	1	5,3%	1	6,7%	1	33,3%	0	0%	0	0%	0	0%	4	5,1%
REPROVADO(R)	0	-	0	0%	0	0%	0	0%	0	0%	1	12,5%	1	11,1%	2	14,3%	4	5,1%
TRANCADO	0	-	0	0%	3	15,8%	5	33,3%	0	0%	0	0%	0	0%	0	0%	8	10,1%
TOTAL	0	-	11	100%	19	100%	15	100%	3	100%	8	100%	9	100%	14	100%	79	100%
02003PD001 ESTATÍSTICA																		
APROVADO	37	80,4%	50	74,6%	11	47,8%	16	48,5%	9	64,3%	40	87%	12	75%	16	76,2%	191	71,8%
REPROVADO(I)	3	6,5%	10	14,9%	8	34,8%	4	12,1%	4	28,6%	0	0%	0	0%	1	4,8%	30	11,3%
REPROVADO(R)	0	0%	1	1,5%	0	0%	7	21,2%	1	7,1%	5	10,9%	1	6,2%	2	9,5%	17	6,4%
TRANCADO	6	13%	6	9%	4	17,4%	6	18,2%	0	0%	1	2,2%	3	18,8%	2	9,5%	28	10,5%
TOTAL	46	100%	67	100%	23	100%	33	100%	14	100%	46	100%	16	100%	21	100%	266	100%
02004PD001 FÍSICA																		
APROVADO	1	100%	2	66,7%	5	83,3%	8	80%	4	66,7%	27	67,5%	11	64,7%	26	70,3%	84	70%
REPROVADO(I)	0	0%	0	0%	0	0%	0	0%	1	16,7%	1	2,5%	0	0%	0	0%	2	1,7%
REPROVADO(R)	0	0%	1	33,3%	0	0%	1	10%	1	16,7%	6	15%	2	11,8%	7	18,9%	18	15%
TRANCADO	0	0%	0	0%	1	16,7%	1	10%	0	0%	6	15%	4	23,5%	4	10,8%	16	13,3%
TOTAL	1	100%	3	100%	6	100%	10	100%	6	100%	40	100%	17	100%	37	100%	120	100%
02004PN002 FÍSICA																		
APROVADO	4	80%	0	0%	2	66,7%	0	-	1	100%	10	83,3%	8	66,7%	9	56,2%	34	68%
REPROVADO(I)	1	20%	0	0%	0	0%	0	-	0	0%	0	0%	0	0%	0	0%	1	2%
REPROVADO(R)	0	0%	0	0%	0	0%	0	-	0	0%	2	16,7%	0	0%	5	31,2%	7	14%
TRANCADO	0	0%	1	100%	1	33,3%	0	-	0	0%	0	0%	4	33,3%	2	12,5%	8	16%
TOTAL	5	100%	1	100%	3	100%	0	-	1	100%	12	100%	12	100%	16	100%	50	100%

Situação	2010		2011		2012		2013		2014		2015		2016		2017		Total	
	Freq.	%	Freq.	%	Freq.	%	Freq.	%	Freq.	%	Freq.	%	Freq.	%	Freq.	%	Freq.	%
02005PD001 MATEMÁTICA																		
APROVADO	0	0%	3	75%	3	50%	12	80%	24	88,9%	16	66,7%	14	73,7%	39	84,8%	111	77,6%
REPROVADO(I)	1	50%	1	25%	0	0%	1	6,7%	1	3,7%	0	0%	0	0%	0	0%	4	2,8%
REPROVADO(R)	0	0%	0	0%	0	0%	0	0%	1	3,7%	4	16,7%	3	15,8%	3	6,5%	11	7,7%
TRANCADO	1	50%	0	0%	3	50%	2	13,3%	1	3,7%	4	16,7%	2	10,5%	4	8,7%	17	11,9%
TOTAL	2	100%	4	100%	6	100%	15	100%	27	100%	24	100%	19	100%	46	100%	143	100%
02005PN002 MATEMÁTICA																		
APROVADO	2	66,7%	1	50%	3	100%	17	65,4%	24	64,9%	16	76,2%	23	85,2%	22	91,7%	108	75,5%
REPROVADO(I)	0	0%	0	0%	0	0%	0	0%	5	13,5%	2	9,5%	0	0%	0	0%	7	4,9%
REPROVADO(R)	1	33,3%	0	0%	0	0%	7	26,9%	4	10,8%	2	9,5%	3	11,1%	1	4,2%	18	12,6%
TRANCADO	0	0%	1	50%	0	0%	2	7,7%	4	10,8%	1	4,8%	1	3,7%	1	4,2%	10	7%
TOTAL	3	100%	2	100%	3	100%	26	100%	37	100%	21	100%	27	100%	24	100%	143	100%
02006PD001 MATEMÁTICA COMPUTACIONAL																		
APROVADO	0	0%	5	71,4%	4	57,1%	5	100%	2	100%	4	100%	3	100%	8	80%	31	79,5%
REPROVADO(I)	1	100%	2	28,6%	3	42,9%	0	0%	0	0%	0	0%	0	0%	0	0%	6	15,4%
REPROVADO(R)	0	0%	0	0%	0	0%	0	0%	0	0%	0	0%	0	0%	0	0%	0	0%
TRANCADO	0	0%	0	0%	0	0%	0	0%	0	0%	0	0%	0	0%	2	20%	2	5,1%
TOTAL	1	100%	7	100%	7	100%	5	100%	2	100%	4	100%	3	100%	10	100%	39	100%
02007PD001 QUÍMICA																		
APROVADO	0	0%	0	0%	3	60%	0	-	5	100%	14	73,7%	14	87,5%	11	73,3%	47	74,6%
REPROVADO(I)	0	0%	1	50%	2	40%	0	-	0	0%	0	0%	0	0%	0	0%	3	4,8%
REPROVADO(R)	1	100%	0	0%	0	0%	0	-	0	0%	2	10,5%	1	6,2%	4	26,7%	8	12,7%
TRANCADO	0	0%	1	50%	0	0%	0	-	0	0%	3	15,8%	1	6,2%	0	0%	5	7,9%
TOTAL	1	100%	2	100%	5	100%	0	-	5	100%	19	100%	16	100%	15	100%	63	100%
02007PN002 QUÍMICA																		
APROVADO	2	100%	1	100%	3	60%	0	-	9	90%	52	89,7%	14	73,7%	21	87,5%	102	85,7%
REPROVADO(I)	0	0%	0	0%	0	0%	0	-	1	10%	0	0%	0	0%	0	0%	1	0,8%
REPROVADO(R)	0	0%	0	0%	2	40%	0	-	0	0%	5	8,6%	4	21,1%	2	8,3%	13	10,9%
TRANCADO	0	0%	0	0%	0	0%	0	-	0	0%	1	1,7%	1	5,3%	1	4,2%	3	2,5%
TOTAL	2	100%	1	100%	5	100%	0	-	10	100%	58	100%	19	100%	24	100%	119	100%

Situação	2010		2011		2012		2013		2014		2015		2016		2017		Total	
	Freq.	%	Freq.	%	Freq.	%	Freq.	%	Freq.	%	Freq.	%	Freq.	%	Freq.	%	Freq.	%
02008PN001 QUÍMICA TECNOLÓGICA																		
APROVADO	0	-	1	100%	0	-	0	-	2	100%	12	70,6%	2	100%	4	44,4%	21	67,7%
REPROVADO(I)	0	-	0	0%	0	-	0	-	0	0%	0	0%	0	0%	0	0%	0	0%
REPROVADO(R)	0	-	0	0%	0	-	0	-	0	0%	4	23,5%	0	0%	3	33,3%	7	22,6%
TRANCADO	0	-	0	0%	0	-	0	-	0	0%	1	5,9%	0	0%	2	22,2%	3	9,7%
TOTAL	0	-	1	100%	0	-	0	-	2	100%	17	100%	2	100%	9	100%	31	100%
02009PD001 SISTEMAS DE INFORMAÇÃO																		
APROVADO	13	92,9%	14	77,8%	36	70,6%	3	100%	19	70,4%	29	90,6%	55	90,2%	28	77,8%	197	81,4%
REPROVADO(I)	1	7,1%	2	11,1%	10	19,6%	0	0%	4	14,8%	0	0%	0	0%	1	2,8%	18	7,4%
REPROVADO(R)	0	0%	1	5,6%	0	0%	0	0%	3	11,1%	1	3,1%	2	3,3%	6	16,7%	13	5,4%
TRANCADO	0	0%	1	5,6%	5	9,8%	0	0%	1	3,7%	2	6,2%	4	6,6%	1	2,8%	14	5,8%
TOTAL	14	100%	18	100%	51	100%	3	100%	27	100%	32	100%	61	100%	36	100%	242	100%
03001PD001 CIÊNCIAS BIOLÓGICAS																		
APROVADO	1	50%	3	75%	6	100%	12	80%	13	59,1%	22	75,9%	58	82,9%	61	78,2%	176	77,9%
REPROVADO(I)	0	0%	0	0%	0	0%	1	6,7%	3	13,6%	2	6,9%	0	0%	0	0%	6	2,7%
REPROVADO(R)	0	0%	0	0%	0	0%	0	0%	3	13,6%	2	6,9%	6	8,6%	14	17,9%	25	11,1%
TRANCADO	1	50%	1	25%	0	0%	2	13,3%	3	13,6%	3	10,3%	6	8,6%	3	3,8%	19	8,4%
TOTAL	2	100%	4	100%	6	100%	15	100%	22	100%	29	100%	70	100%	78	100%	226	100%
03001PN002 CIÊNCIAS BIOLÓGICAS																		
APROVADO	21	87,5%	12	92,3%	2	66,7%	2	100%	26	81,2%	17	81%	68	91,9%	39	73,6%	187	84,2%
REPROVADO(I)	1	4,2%	1	7,7%	0	0%	0	0%	1	3,1%	3	14,3%	0	0%	0	0%	6	2,7%
REPROVADO(R)	1	4,2%	0	0%	0	0%	0	0%	1	3,1%	1	4,8%	5	6,8%	6	11,3%	14	6,3%
TRANCADO	1	4,2%	0	0%	1	33,3%	0	0%	4	12,5%	0	0%	1	1,4%	8	15,1%	15	6,8%
TOTAL	24	100%	13	100%	3	100%	2	100%	32	100%	21	100%	74	100%	53	100%	222	100%
04001PD001 GEOGRAFIA																		
APROVADO	0	0%	1	12,5%	7	77,8%	6	60%	12	75%	12	50%	19	54,3%	20	74,1%	77	58,8%
REPROVADO(I)	2	100%	3	37,5%	0	0%	1	10%	3	18,8%	2	8,3%	0	0%	0	0%	11	8,4%
REPROVADO(R)	0	0%	0	0%	1	11,1%	3	30%	0	0%	7	29,2%	8	22,9%	4	14,8%	23	17,6%
TRANCADO	0	0%	4	50%	1	11,1%	0	0%	1	6,2%	3	12,5%	8	22,9%	3	11,1%	20	15,3%
TOTAL	2	100%	8	100%	9	100%	10	100%	16	100%	24	100%	35	100%	27	100%	131	100%

Situação	2010		2011		2012		2013		2014		2015		2016		2017		Total	
	Freq.	%	Freq.	%	Freq.	%	Freq.	%	Freq.	%	Freq.	%	Freq.	%	Freq.	%	Freq.	%
04001PN002 GEOGRAFIA																		
APROVADO	3	75%	9	90%	36	72%	24	80%	76	80%	55	76,4%	44	72,1%	35	72,9%	282	76,2%
REPROVADO(I)	0	0%	1	10%	9	18%	3	10%	8	8,4%	9	12,5%	0	0%	0	0%	30	8,1%
REPROVADO(R)	0	0%	0	0%	1	2%	1	3,3%	8	8,4%	5	6,9%	10	16,4%	12	25%	37	10%
TRANCADO	1	25%	0	0%	4	8%	2	6,7%	3	3,2%	3	4,2%	7	11,5%	1	2,1%	21	5,7%
TOTAL	4	100%	10	100%	50	100%	30	100%	95	100%	72	100%	61	100%	48	100%	370	100%
04003PD001 TURISMO																		
APROVADO	7	70%	56	72,7%	23	59%	2	28,6%	0	-	0	0%	10	62,5%	12	85,7%	110	67,1%
REPROVADO(I)	3	30%	14	18,2%	10	25,6%	0	0%	0	-	1	100%	0	0%	0	0%	28	17,1%
REPROVADO(R)	0	0%	2	2,6%	0	0%	3	42,9%	0	-	0	0%	4	25%	1	7,1%	10	6,1%
TRANCADO	0	0%	5	6,5%	6	15,4%	2	28,6%	0	-	0	0%	2	12,5%	1	7,1%	16	9,8%
TOTAL	10	100%	77	100%	39	100%	7	100%	0	-	1	100%	16	100%	14	100%	164	100%
05001PN001 ANTROPOLOGIA																		
APROVADO	0	-	0	-	0	-	1	50%	2	66,7%	0	-	0	0%	4	44,4%	7	43,8%
REPROVADO(I)	0	-	0	-	0	-	0	0%	1	33,3%	0	-	0	0%	0	0%	1	6,2%
REPROVADO(R)	0	-	0	-	0	-	0	0%	0	0%	0	-	1	50%	3	33,3%	4	25%
TRANCADO	0	-	0	-	0	-	1	50%	0	0%	0	-	1	50%	2	22,2%	4	25%
TOTAL	0	-	0	-	0	-	2	100%	3	100%	0	-	2	100%	9	100%	16	100%
05002PD001 CIÊNCIAS SOCIAIS																		
APROVADO	26	74,3%	21	72,4%	13	59,1%	16	59,3%	18	39,1%	33	62,3%	41	65,1%	30	62,5%	198	61,3%
REPROVADO(I)	5	14,3%	5	17,2%	3	13,6%	5	18,5%	13	28,3%	3	5,7%	0	0%	1	2,1%	35	10,8%
REPROVADO(R)	0	0%	0	0%	1	4,5%	3	11,1%	9	19,6%	11	20,8%	4	6,3%	10	20,8%	38	11,8%
TRANCADO	4	11,4%	3	10,3%	5	22,7%	3	11,1%	6	13%	6	11,3%	18	28,6%	7	14,6%	52	16,1%
TOTAL	35	100%	29	100%	22	100%	27	100%	46	100%	53	100%	63	100%	48	100%	323	100%
05003PN001 CIÊNCIAS SOCIOAMBIENTAIS																		
APROVADO	0	-	1	100%	1	20%	10	71,4%	4	50%	6	60%	6	75%	16	80%	44	66,7%
REPROVADO(I)	0	-	0	0%	0	0%	0	0%	2	25%	1	10%	0	0%	0	0%	3	4,5%
REPROVADO(R)	0	-	0	0%	0	0%	3	21,4%	0	0%	2	20%	2	25%	3	15%	10	15,2%
TRANCADO	0	-	0	0%	4	80%	1	7,1%	2	25%	1	10%	0	0%	1	5%	9	13,6%
TOTAL	0	-	1	100%	5	100%	14	100%	8	100%	10	100%	8	100%	20	100%	66	100%

Situação	2010		2011		2012		2013		2014		2015		2016		2017		Total	
	Freq.	%	Freq.	%	Freq.	%	Freq.	%	Freq.	%	Freq.	%	Freq.	%	Freq.	%	Freq.	%
05006PD001 COMUNICAÇÃO SOCIAL																		
APROVADO	7	87,5%	22	75,9%	7	70%	12	50%	2	50%	4	57,1%	7	87,5%	2	100%	63	68,5%
REPROVADO(I)	1	12,5%	2	6,9%	2	20%	1	4,2%	1	25%	2	28,6%	0	0%	0	0%	9	9,8%
REPROVADO(R)	0	0%	2	6,9%	0	0%	1	4,2%	1	25%	0	0%	1	12,5%	0	0%	5	5,4%
TRANCADO	0	0%	3	10,3%	1	10%	10	41,7%	0	0%	1	14,3%	0	0%	0	0%	15	16,3%
TOTAL	8	100%	29	100%	10	100%	24	100%	4	100%	7	100%	8	100%	2	100%	92	100%
05007PD001 FILOSOFIA																		
APROVADO	4	57,1%	2	33,3%	4	40%	5	38,5%	14	56%	12	63,2%	15	53,6%	14	63,6%	70	53,8%
REPROVADO(I)	1	14,3%	3	50%	3	30%	3	23,1%	5	20%	2	10,5%	0	0%	0	0%	17	13,1%
REPROVADO(R)	1	14,3%	1	16,7%	0	0%	2	15,4%	2	8%	1	5,3%	10	35,7%	7	31,8%	24	18,5%
TRANCADO	1	14,3%	0	0%	3	30%	3	23,1%	4	16%	4	21,1%	3	10,7%	1	4,5%	19	14,6%
TOTAL	7	100%	6	100%	10	100%	13	100%	25	100%	19	100%	28	100%	22	100%	130	100%
05007PN002 FILOSOFIA																		
APROVADO	0	-	0	-	1	50%	4	50%	5	35,7%	11	73,3%	6	46,2%	7	43,8%	34	50%
REPROVADO(I)	0	-	0	-	0	0%	0	0%	2	14,3%	0	0%	0	0%	1	6,2%	3	4,4%
REPROVADO(R)	0	-	0	-	0	0%	1	12,5%	3	21,4%	3	20%	4	30,8%	3	18,8%	14	20,6%
TRANCADO	0	-	0	-	1	50%	3	37,5%	4	28,6%	1	6,7%	3	23,1%	5	31,2%	17	25%
TOTAL	0	-	0	-	2	100%	8	100%	14	100%	15	100%	13	100%	16	100%	68	100%
05008PN001 GESTÃO PÚBLICA																		
APROVADO	0	-	6	60%	18	56,2%	26	70,3%	7	41,2%	14	70%	12	66,7%	13	100%	96	65,3%
REPROVADO(I)	0	-	1	10%	7	21,9%	4	10,8%	5	29,4%	2	10%	0	0%	0	0%	19	12,9%
REPROVADO(R)	0	-	0	0%	0	0%	5	13,5%	1	5,9%	4	20%	4	22,2%	0	0%	14	9,5%
TRANCADO	0	-	3	30%	7	21,9%	2	5,4%	4	23,5%	0	0%	2	11,1%	0	0%	18	12,2%
TOTAL	0	-	10	100%	32	100%	37	100%	17	100%	20	100%	18	100%	13	100%	147	100%
05009PD001 HISTÓRIA																		
APROVADO	14	82,4%	16	72,7%	28	75,7%	8	61,5%	41	64,1%	24	58,5%	29	67,4%	41	75,9%	201	69,1%
REPROVADO(I)	1	5,9%	0	0%	2	5,4%	3	23,1%	11	17,2%	3	7,3%	0	0%	1	1,9%	21	7,2%
REPROVADO(R)	0	0%	3	13,6%	1	2,7%	0	0%	4	6,2%	7	17,1%	9	20,9%	11	20,4%	35	12%
TRANCADO	2	11,8%	3	13,6%	6	16,2%	2	15,4%	8	12,5%	7	17,1%	5	11,6%	1	1,9%	34	11,7%
TOTAL	17	100%	22	100%	37	100%	13	100%	64	100%	41	100%	43	100%	54	100%	291	100%

Situação	2010		2011		2012		2013		2014		2015		2016		2017		Total	
	Freq.	%	Freq.	%	Freq.	%	Freq.	%	Freq.	%	Freq.	%	Freq.	%	Freq.	%	Freq.	%
05009PN002 HISTÓRIA																		
APROVADO	1	50%	27	64,3%	33	64,7%	15	42,9%	46	61,3%	49	72,1%	32	69,6%	20	47,6%	223	61,8%
REPROVADO(I)	1	50%	3	7,1%	12	23,5%	7	20%	12	16%	4	5,9%	0	0%	1	2,4%	40	11,1%
REPROVADO(R)	0	0%	2	4,8%	0	0%	2	5,7%	12	16%	10	14,7%	6	13%	15	35,7%	47	13%
TRANCADO	0	0%	10	23,8%	6	11,8%	11	31,4%	5	6,7%	5	7,4%	8	17,4%	6	14,3%	51	14,1%
TOTAL	2	100%	42	100%	51	100%	35	100%	75	100%	68	100%	46	100%	42	100%	361	100%
05010PD001 PSICOLOGIA																		
APROVADO	6	75%	48	88,9%	39	75%	7	50%	7	53,8%	4	57,1%	19	79,2%	38	66,7%	168	73,4%
REPROVADO(I)	1	12,5%	3	5,6%	6	11,5%	2	14,3%	3	23,1%	2	28,6%	0	0%	0	0%	17	7,4%
REPROVADO(R)	0	0%	1	1,9%	1	1,9%	2	14,3%	2	15,4%	1	14,3%	3	12,5%	7	12,3%	17	7,4%
TRANCADO	1	12,5%	2	3,7%	6	11,5%	3	21,4%	1	7,7%	0	0%	2	8,3%	12	21,1%	27	11,8%
TOTAL	8	100%	54	100%	52	100%	14	100%	13	100%	7	100%	24	100%	57	100%	229	100%
06001PD001 LETRAS																		
APROVADO	139	68,1%	137	74,9%	98	69,5%	32	52,5%	91	54,2%	103	65,2%	93	75,6%	77	68,8%	770	67%
REPROVADO(I)	38	18,6%	19	10,4%	21	14,9%	11	18%	40	23,8%	18	11,4%	0	0%	0	0%	147	12,8%
REPROVADO(R)	5	2,5%	3	1,6%	5	3,5%	6	9,8%	15	8,9%	17	10,8%	21	17,1%	28	25%	100	8,7%
TRANCADO	22	10,8%	24	13,1%	17	12,1%	12	19,7%	22	13,1%	20	12,7%	9	7,3%	7	6,2%	133	11,6%
TOTAL	204	100%	183	100%	141	100%	61	100%	168	100%	158	100%	123	100%	112	100%	1150	100%
06001PN002 LETRAS																		
APROVADO	218	77,6%	174	66,4%	156	58,9%	59	51,8%	138	50,4%	137	60,6%	150	72,8%	105	61%	1137	63,2%
REPROVADO(I)	38	13,5%	41	15,6%	45	17%	19	16,7%	50	18,2%	28	12,4%	0	0%	2	1,2%	223	12,4%
REPROVADO(R)	1	0,4%	10	3,8%	10	3,8%	15	13,2%	52	19%	32	14,2%	33	16%	38	22,1%	191	10,6%
TRANCADO	24	8,5%	37	14,1%	54	20,4%	21	18,4%	34	12,4%	29	12,8%	23	11,2%	27	15,7%	249	13,8%
TOTAL	281	100%	262	100%	265	100%	114	100%	274	100%	226	100%	206	100%	172	100%	1800	100%
07001PD001 ARTES VISUAIS																		
APROVADO	0	0%	1	50%	0	-	3	60%	4	40%	20	71,4%	8	66,7%	9	56,2%	45	60,8%
REPROVADO(I)	1	100%	1	50%	0	-	1	20%	4	40%	4	14,3%	0	0%	0	0%	11	14,9%
REPROVADO(R)	0	0%	0	0%	0	-	1	20%	2	20%	3	10,7%	2	16,7%	6	37,5%	14	18,9%
TRANCADO	0	0%	0	0%	0	-	0	0%	0	0%	1	3,6%	2	16,7%	1	6,2%	4	5,4%
TOTAL	1	100%	2	100%	0	-	5	100%	10	100%	28	100%	12	100%	16	100%	74	100%

Situação	2010		2011		2012		2013		2014		2015		2016		2017		Total	
	Freq.	%	Freq.	%	Freq.	%	Freq.	%	Freq.	%	Freq.	%	Freq.	%	Freq.	%	Freq.	%
07002PN001 CINEMA DE ANIMAÇÃO E ARTES DIGITAIS																		
APROVADO	0	-	4	50%	6	75%	11	64,7%	0	-	1	100%	4	50%	8	53,3%	34	59,6%
REPROVADO(I)	0	-	2	25%	2	25%	3	17,6%	0	-	0	0%	0	0%	1	6,7%	8	14%
REPROVADO(R)	0	-	1	12,5%	0	0%	3	17,6%	0	-	0	0%	3	37,5%	3	20%	10	17,5%
TRANCADO	0	-	1	12,5%	0	0%	0	0%	0	-	0	0%	1	12,5%	3	20%	5	8,8%
TOTAL	0	-	8	100%	8	100%	17	100%	0	-	1	100%	8	100%	15	100%	57	100%
07004PN001 DANÇA																		
APROVADO	0	-	0	-	0	-	20	74,1%	16	57,1%	7	35%	16	72,7%	10	37%	69	55,6%
REPROVADO(I)	0	-	0	-	0	-	4	14,8%	7	25%	7	35%	0	0%	0	0%	18	14,5%
REPROVADO(R)	0	-	0	-	0	-	3	11,1%	1	3,6%	6	30%	4	18,2%	9	33,3%	23	18,5%
TRANCADO	0	-	0	-	0	-	0	0%	4	14,3%	0	0%	2	9,1%	8	29,6%	14	11,3%
TOTAL	0	-	0	-	0	-	27	100%	28	100%	20	100%	22	100%	27	100%	124	100%
07005PN001 DESIGN DE MODA																		
APROVADO	0	-	4	66,7%	0	0%	1	20%	0	0%	6	75%	5	55,6%	11	44%	27	49,1%
REPROVADO(I)	0	-	2	33,3%	0	0%	1	20%	1	100%	0	0%	0	0%	2	8%	6	10,9%
REPROVADO(R)	0	-	0	0%	1	100%	2	40%	0	0%	1	12,5%	2	22,2%	10	40%	16	29,1%
TRANCADO	0	-	0	0%	0	0%	1	20%	0	0%	1	12,5%	2	22,2%	2	8%	6	10,9%
TOTAL	0	-	6	100%	1	100%	5	100%	1	100%	8	100%	9	100%	25	100%	55	100%
07006PD001 TEATRO																		
APROVADO	0	-	3	60%	14	60,9%	16	53,3%	27	58,7%	17	60,7%	12	50%	11	40,7%	100	54,6%
REPROVADO(I)	0	-	0	0%	4	17,4%	3	10%	7	15,2%	2	7,1%	1	4,2%	0	0%	17	9,3%
REPROVADO(R)	0	-	1	20%	1	4,3%	5	16,7%	4	8,7%	6	21,4%	5	20,8%	7	25,9%	29	15,8%
TRANCADO	0	-	1	20%	4	17,4%	6	20%	8	17,4%	3	10,7%	6	25%	9	33,3%	37	20,2%
TOTAL	0	-	5	100%	23	100%	30	100%	46	100%	28	100%	24	100%	27	100%	183	100%
09001PD001 ARQUITETURA E URBANISMO																		
APROVADO	0	-	4	50%	4	50%	15	62,5%	1	50%	4	100%	1	100%	6	100%	35	66%
REPROVADO(I)	0	-	1	12,5%	3	37,5%	2	8,3%	1	50%	0	0%	0	0%	0	0%	7	13,2%
REPROVADO(R)	0	-	0	0%	0	0%	6	25%	0	0%	0	0%	0	0%	0	0%	6	11,3%
TRANCADO	0	-	3	37,5%	1	12,5%	1	4,2%	0	0%	0	0%	0	0%	0	0%	5	9,4%
TOTAL	0	-	8	100%	8	100%	24	100%	2	100%	4	100%	1	100%	6	100%	53	100%

Situação	2010		2011		2012		2013		2014		2015		2016		2017		Total	
	Freq.	%	Freq.	%	Freq.	%	Freq.	%	Freq.	%	Freq.	%	Freq.	%	Freq.	%	Freq.	%
09001PN002 ARQUITETURA E URBANISMO																		
APROVADO	0	-	0	-	0	0%	3	50%	25	69,4%	15	68,2%	4	100%	7	70%	54	68,4%
REPROVADO(I)	0	-	0	-	0	0%	0	0%	8	22,2%	2	9,1%	0	0%	0	0%	10	12,7%
REPROVADO(R)	0	-	0	-	0	0%	2	33,3%	2	5,6%	3	13,6%	0	0%	3	30%	10	12,7%
TRANCADO	0	-	0	-	1	100%	1	16,7%	1	2,8%	2	9,1%	0	0%	0	0%	5	6,3%
TOTAL	0	-	0	-	1	100%	6	100%	36	100%	22	100%	4	100%	10	100%	79	100%
09002PN001 DESIGN																		
APROVADO	0	0%	8	66,7%	0	-	15	45,5%	3	50%	3	100%	5	50%	16	84,2%	50	59,5%
REPROVADO(I)	0	0%	0	0%	0	-	4	12,1%	2	33,3%	0	0%	0	0%	0	0%	6	7,1%
REPROVADO(R)	0	0%	1	8,3%	0	-	9	27,3%	0	0%	0	0%	3	30%	3	15,8%	16	19%
TRANCADO	1	100%	3	25%	0	-	5	15,2%	1	16,7%	0	0%	2	20%	0	0%	12	14,3%
TOTAL	1	100%	12	100%	0	-	33	100%	6	100%	3	100%	10	100%	19	100%	84	100%
10001PD001 ENGENHARIA DE CONTROLE E AUTOMAÇÃO																		
APROVADO	0	-	36	92,3%	57	91,9%	40	81,6%	1	100%	0	-	63	95,5%	62	89,9%	259	90,6%
REPROVADO(I)	0	-	2	5,1%	4	6,5%	6	12,2%	0	0%	0	-	0	0%	0	0%	12	4,2%
REPROVADO(R)	0	-	0	0%	0	0%	0	0%	0	0%	0	-	2	3%	4	5,8%	6	2,1%
TRANCADO	0	-	1	2,6%	1	1,6%	3	6,1%	0	0%	0	-	1	1,5%	3	4,3%	9	3,1%
TOTAL	0	-	39	100%	62	100%	49	100%	1	100%	0	-	66	100%	69	100%	286	100%
10001PN001 ENGENHARIA DE CONTROLE E AUTOMAÇÃO																		
APROVADO	0	-	7	70%	24	75%	27	84,4%	0	-	2	100%	20	87%	35	81,4%	115	81%
REPROVADO(I)	0	-	1	10%	6	18,8%	1	3,1%	0	-	0	0%	0	0%	0	0%	8	5,6%
REPROVADO(R)	0	-	1	10%	1	3,1%	2	6,2%	0	-	0	0%	1	4,3%	6	14%	11	7,7%
TRANCADO	0	-	1	10%	1	3,1%	2	6,2%	0	-	0	0%	2	8,7%	2	4,7%	8	5,6%
TOTAL	0	-	10	100%	32	100%	32	100%	0	-	2	100%	23	100%	43	100%	142	100%
10003PD001 ENGENHARIA AEROESPACIAL																		
APROVADO	0	-	1	100%	0	-	7	77,8%	1	100%	16	94,1%	33	97,1%	56	93,3%	114	93,4%
REPROVADO(I)	0	-	0	0%	0	-	0	0%	0	0%	0	0%	0	0%	0	0%	0	0%
REPROVADO(R)	0	-	0	0%	0	-	2	22,2%	0	0%	1	5,9%	1	2,9%	3	5%	7	5,7%
TRANCADO	0	-	0	0%	0	-	0	0%	0	0%	0	0%	0	0%	1	1,7%	1	0,8%
TOTAL	0	-	1	100%	0	-	9	100%	1	100%	17	100%	34	100%	60	100%	122	100%

Situação	2010		2011		2012		2013		2014		2015		2016		2017		Total	
	Freq.	%	Freq.	%	Freq.	%	Freq.	%	Freq.	%	Freq.	%	Freq.	%	Freq.	%	Freq.	%
10004PD001 ENGENHARIA AMBIENTAL																		
APROVADO	1	100%	0	-	5	71,4%	10	76,9%	9	90%	33	91,7%	29	96,7%	15	71,4%	102	86,4%
REPROVADO(I)	0	0%	0	-	1	14,3%	1	7,7%	0	0%	2	5,6%	0	0%	0	0%	4	3,4%
REPROVADO(R)	0	0%	0	-	0	0%	1	7,7%	0	0%	0	0%	0	0%	4	19%	5	4,2%
TRANCADO	0	0%	0	-	1	14,3%	1	7,7%	1	10%	1	2,8%	1	3,3%	2	9,5%	7	5,9%
TOTAL	1	100%	0	-	7	100%	13	100%	10	100%	36	100%	30	100%	21	100%	118	100%
10005PD001 ENGENHARIA CIVIL																		
APROVADO	0	-	1	50%	1	20%	9	90%	2	100%	9	81,8%	16	84,2%	33	89,2%	71	82,6%
REPROVADO(I)	0	-	1	50%	2	40%	0	0%	0	0%	0	0%	0	0%	0	0%	3	3,5%
REPROVADO(R)	0	-	0	0%	0	0%	1	10%	0	0%	2	18,2%	1	5,3%	3	8,1%	7	8,1%
TRANCADO	0	-	0	0%	2	40%	0	0%	0	0%	0	0%	2	10,5%	1	2,7%	5	5,8%
TOTAL	0	-	2	100%	5	100%	10	100%	2	100%	11	100%	19	100%	37	100%	86	100%
10006PD001 ENGENHARIA DE MINAS																		
APROVADO	0	-	0	-	1	100%	1	33,3%	0	-	3	100%	4	80%	2	40%	11	64,7%
REPROVADO(I)	0	-	0	-	0	0%	1	33,3%	0	-	0	0%	0	0%	0	0%	1	5,9%
REPROVADO(R)	0	-	0	-	0	0%	1	33,3%	0	-	0	0%	0	0%	1	20%	2	11,8%
TRANCADO	0	-	0	-	0	0%	0	0%	0	-	0	0%	1	20%	2	40%	3	17,6%
TOTAL	0	-	0	-	1	100%	3	100%	0	-	3	100%	5	100%	5	100%	17	100%
10007PD001 ENGENHARIA DE PRODUÇÃO																		
APROVADO	2	100%	8	61,5%	51	78,5%	50	78,1%	16	76,2%	57	86,4%	61	93,8%	77	89,5%	322	84,3%
REPROVADO(I)	0	0%	3	23,1%	9	13,8%	2	3,1%	4	19%	3	4,5%	0	0%	0	0%	21	5,5%
REPROVADO(R)	0	0%	1	7,7%	0	0%	6	9,4%	0	0%	4	6,1%	2	3,1%	5	5,8%	18	4,7%
TRANCADO	0	0%	1	7,7%	5	7,7%	6	9,4%	1	4,8%	2	3%	2	3,1%	4	4,7%	21	5,5%
TOTAL	2	100%	13	100%	65	100%	64	100%	21	100%	66	100%	65	100%	86	100%	382	100%
10008PN001 ENGENHARIA DE SISTEMAS																		
APROVADO	0	-	11	78,6%	10	58,8%	13	68,4%	3	60%	12	80%	13	76,5%	14	87,5%	76	73,8%
REPROVADO(I)	0	-	1	7,1%	4	23,5%	1	5,3%	0	0%	0	0%	0	0%	0	0%	6	5,8%
REPROVADO(R)	0	-	0	0%	0	0%	4	21,1%	1	20%	1	6,7%	4	23,5%	0	0%	10	9,7%
TRANCADO	0	-	2	14,3%	3	17,6%	1	5,3%	1	20%	2	13,3%	0	0%	2	12,5%	11	10,7%
TOTAL	0	-	14	100%	17	100%	19	100%	5	100%	15	100%	17	100%	16	100%	103	100%

Situação	2010		2011		2012		2013		2014		2015		2016		2017		Total	
	Freq.	%	Freq.	%	Freq.	%	Freq.	%	Freq.	%	Freq.	%	Freq.	%	Freq.	%	Freq.	%
10009PD001 ENGENHARIA ELÉTRICA																		
APROVADO	0	-	8	80%	0	-	1	33,3%	1	100%	6	100%	18	90%	7	100%	41	87,2%
REPROVADO(I)	0	-	1	10%	0	-	0	0%	0	0%	0	0%	0	0%	0	0%	1	2,1%
REPROVADO(R)	0	-	0	0%	0	-	0	0%	0	0%	0	0%	0	0%	0	0%	0	0%
TRANCADO	0	-	1	10%	0	-	2	66,7%	0	0%	0	0%	2	10%	0	0%	5	10,6%
TOTAL	0	-	10	100%	0	-	3	100%	1	100%	6	100%	20	100%	7	100%	47	100%
10010PD001 ENGENHARIA MECÂNICA																		
APROVADO	7	77,8%	42	91,3%	13	81,2%	46	79,3%	2	100%	1	100%	9	81,8%	32	97%	152	86,4%
REPROVADO(I)	1	11,1%	4	8,7%	3	18,8%	7	12,1%	0	0%	0	0%	0	0%	0	0%	15	8,5%
REPROVADO(R)	1	11,1%	0	0%	0	0%	4	6,9%	0	0%	0	0%	1	9,1%	1	3%	7	4%
TRANCADO	0	0%	0	0%	0	0%	1	1,7%	0	0%	0	0%	1	9,1%	0	0%	2	1,1%
TOTAL	9	100%	46	100%	16	100%	58	100%	2	100%	1	100%	11	100%	33	100%	176	100%
10010PN002 ENGENHARIA MECÂNICA																		
APROVADO	16	80%	52	70,3%	24	68,6%	56	76,7%	8	100%	9	90%	29	90,6%	38	95%	232	79,5%
REPROVADO(I)	2	10%	15	20,3%	4	11,4%	5	6,8%	0	0%	1	10%	0	0%	0	0%	27	9,2%
REPROVADO(R)	1	5%	3	4,1%	0	0%	12	16,4%	0	0%	0	0%	1	3,1%	1	2,5%	18	6,2%
TRANCADO	1	5%	4	5,4%	7	20%	0	0%	0	0%	0	0%	2	6,2%	1	2,5%	15	5,1%
TOTAL	20	100%	74	100%	35	100%	73	100%	8	100%	10	100%	32	100%	40	100%	292	100%
10011PD001 ENGENHARIA METALÚRGICA																		
APROVADO	0	-	1	33,3%	4	57,1%	19	79,2%	19	79,2%	4	80%	15	88,2%	13	86,7%	75	78,9%
REPROVADO(I)	0	-	1	33,3%	2	28,6%	1	4,2%	1	4,2%	0	0%	0	0%	0	0%	5	5,3%
REPROVADO(R)	0	-	0	0%	1	14,3%	3	12,5%	1	4,2%	1	20%	2	11,8%	0	0%	8	8,4%
TRANCADO	0	-	1	33,3%	0	0%	1	4,2%	3	12,5%	0	0%	0	0%	2	13,3%	7	7,4%
TOTAL	0	-	3	100%	7	100%	24	100%	24	100%	5	100%	17	100%	15	100%	95	100%
10012PD001 ENGENHARIA QUÍMICA																		
APROVADO	0	-	1	100%	3	75%	1	25%	3	60%	13	81,2%	12	85,7%	23	95,8%	56	82,4%
REPROVADO(I)	0	-	0	0%	1	25%	0	0%	0	0%	1	6,2%	0	0%	0	0%	2	2,9%
REPROVADO(R)	0	-	0	0%	0	0%	1	25%	0	0%	2	12,5%	1	7,1%	0	0%	4	5,9%
TRANCADO	0	-	0	0%	0	0%	2	50%	2	40%	0	0%	1	7,1%	1	4,2%	6	8,8%
TOTAL	0	-	1	100%	4	100%	4	100%	5	100%	16	100%	14	100%	24	100%	68	100%

Situação	2010		2011		2012		2013		2014		2015		2016		2017		Total	
	Freq.	%	Freq.	%	Freq.	%	Freq.	%	Freq.	%	Freq.	%	Freq.	%	Freq.	%	Freq.	%
12001PD001 ADMINISTRAÇÃO																		
APROVADO	0	-	10	58,8%	18	64,3%	25	58,1%	19	65,5%	3	75%	10	71,4%	30	93,8%	115	68,9%
REPROVADO(I)	0	-	4	23,5%	7	25%	7	16,3%	4	13,8%	0	0%	0	0%	0	0%	22	13,2%
REPROVADO(R)	0	-	1	5,9%	1	3,6%	5	11,6%	3	10,3%	0	0%	1	7,1%	0	0%	11	6,6%
TRANCADO	0	-	2	11,8%	2	7,1%	6	14%	3	10,3%	1	25%	3	21,4%	2	6,2%	19	11,4%
TOTAL	0	-	17	100%	28	100%	43	100%	29	100%	4	100%	14	100%	32	100%	167	100%
12001PN002 ADMINISTRAÇÃO																		
APROVADO	2	66,7%	2	40%	21	50%	11	44%	12	57,1%	14	87,5%	27	90%	26	83,9%	115	66,5%
REPROVADO(I)	0	0%	3	60%	12	28,6%	5	20%	4	19%	2	12,5%	0	0%	0	0%	26	15%
REPROVADO(R)	0	0%	0	0%	3	7,1%	5	20%	4	19%	0	0%	1	3,3%	5	16,1%	18	10,4%
TRANCADO	1	33,3%	0	0%	6	14,3%	4	16%	1	4,8%	0	0%	2	6,7%	0	0%	14	8,1%
TOTAL	3	100%	5	100%	42	100%	25	100%	21	100%	16	100%	30	100%	31	100%	173	100%
12002PN001 CIÊNCIAS CONTÁBEIS																		
APROVADO	2	66,7%	3	60%	22	61,1%	45	60,8%	24	82,8%	25	73,5%	38	84,4%	53	82,8%	212	73,1%
REPROVADO(I)	0	0%	1	20%	7	19,4%	10	13,5%	1	3,4%	5	14,7%	0	0%	0	0%	24	8,3%
REPROVADO(R)	0	0%	0	0%	0	0%	15	20,3%	3	10,3%	3	8,8%	3	6,7%	8	12,5%	32	11%
TRANCADO	1	33,3%	1	20%	7	19,4%	4	5,4%	1	3,4%	1	2,9%	4	8,9%	3	4,7%	22	7,6%
TOTAL	3	100%	5	100%	36	100%	74	100%	29	100%	34	100%	45	100%	64	100%	290	100%
12003PD001 CIÊNCIAS ECONÔMICAS																		
APROVADO	0	0%	2	50%	7	58,3%	12	54,5%	8	80%	3	100%	16	94,1%	31	79,5%	79	72,5%
REPROVADO(I)	0	0%	1	25%	3	25%	6	27,3%	1	10%	0	0%	0	0%	0	0%	11	10,1%
REPROVADO(R)	0	0%	0	0%	0	0%	2	9,1%	0	0%	0	0%	0	0%	3	7,7%	5	4,6%
TRANCADO	2	100%	1	25%	2	16,7%	2	9,1%	1	10%	0	0%	1	5,9%	5	12,8%	14	12,8%
TOTAL	2	100%	4	100%	12	100%	22	100%	10	100%	3	100%	17	100%	39	100%	109	100%
12004PD001 CONTROLADORIA E FINANÇAS																		
APROVADO	0	-	0	0%	0	-	3	42,9%	7	100%	24	88,9%	28	87,5%	9	81,8%	71	83,5%
REPROVADO(I)	0	-	1	100%	0	-	1	14,3%	0	0%	2	7,4%	0	0%	0	0%	4	4,7%
REPROVADO(R)	0	-	0	0%	0	-	1	14,3%	0	0%	1	3,7%	2	6,2%	2	18,2%	6	7,1%
TRANCADO	0	-	0	0%	0	-	2	28,6%	0	0%	0	0%	2	6,2%	0	0%	4	4,7%
TOTAL	0	-	1	100%	0	-	7	100%	7	100%	27	100%	32	100%	11	100%	85	100%

Situação	2010		2011		2012		2013		2014		2015		2016		2017		Total	
	Freq.	%	Freq.	%	Freq.	%	Freq.	%	Freq.	%	Freq.	%	Freq.	%	Freq.	%	Freq.	%
12005PN001 RELAÇÕES ECONÔMICAS INTERNACIONAIS																		
APROVADO	0	-	0	0%	4	66,7%	0	0%	27	75%	17	70,8%	3	75%	9	75%	60	69%
REPROVADO(I)	0	-	2	50%	1	16,7%	0	0%	1	2,8%	2	8,3%	0	0%	0	0%	6	6,9%
REPROVADO(R)	0	-	0	0%	0	0%	0	0%	4	11,1%	4	16,7%	0	0%	3	25%	11	12,6%
TRANCADO	0	-	2	50%	1	16,7%	1	100%	4	11,1%	1	4,2%	1	25%	0	0%	10	11,5%
TOTAL	0	-	4	100%	6	100%	1	100%	36	100%	24	100%	4	100%	12	100%	87	100%
13001PN001 ARQUIVOLOGIA																		
APROVADO	0	-	18	94,7%	28	75,7%	9	50%	0	-	5	100%	11	57,9%	8	80%	79	73,1%
REPROVADO(I)	0	-	1	5,3%	4	10,8%	4	22,2%	0	-	0	0%	0	0%	0	0%	9	8,3%
REPROVADO(R)	0	-	0	0%	1	2,7%	2	11,1%	0	-	0	0%	4	21,1%	1	10%	8	7,4%
TRANCADO	0	-	0	0%	4	10,8%	3	16,7%	0	-	0	0%	4	21,1%	1	10%	12	11,1%
TOTAL	0	-	19	100%	37	100%	18	100%	0	-	5	100%	19	100%	10	100%	108	100%
13002PD001 BIBLIOTECONOMIA																		
APROVADO	5	50%	14	77,8%	3	30%	14	77,8%	0	-	6	42,9%	5	62,5%	5	62,5%	52	60,5%
REPROVADO(I)	3	30%	3	16,7%	3	30%	0	0%	0	-	2	14,3%	0	0%	1	12,5%	12	14%
REPROVADO(R)	1	10%	0	0%	0	0%	1	5,6%	0	-	2	14,3%	1	12,5%	1	12,5%	6	7%
TRANCADO	1	10%	1	5,6%	4	40%	3	16,7%	0	-	4	28,6%	2	25%	1	12,5%	16	18,6%
TOTAL	10	100%	18	100%	10	100%	18	100%	0	-	14	100%	8	100%	8	100%	86	100%
13002PN002 BIBLIOTECONOMIA																		
APROVADO	4	66,7%	4	57,1%	4	44,4%	10	55,6%	4	66,7%	2	40%	10	66,7%	5	45,5%	43	55,8%
REPROVADO(I)	2	33,3%	1	14,3%	4	44,4%	4	22,2%	0	0%	2	40%	0	0%	0	0%	13	16,9%
REPROVADO(R)	0	0%	0	0%	0	0%	3	16,7%	1	16,7%	0	0%	2	13,3%	5	45,5%	11	14,3%
TRANCADO	0	0%	2	28,6%	1	11,1%	1	5,6%	1	16,7%	1	20%	3	20%	1	9,1%	10	13%
TOTAL	6	100%	7	100%	9	100%	18	100%	6	100%	5	100%	15	100%	11	100%	77	100%
13003PD001 MUSEOLOGIA																		
APROVADO	0	-	0	-	0	0%	0	-	1	25%	3	75%	3	50%	3	100%	10	55,6%
REPROVADO(I)	0	-	0	-	1	100%	0	-	0	0%	1	25%	1	16,7%	0	0%	3	16,7%
REPROVADO(R)	0	-	0	-	0	0%	0	-	2	50%	0	0%	2	33,3%	0	0%	4	22,2%
TRANCADO	0	-	0	-	0	0%	0	-	1	25%	0	0%	0	0%	0	0%	1	5,6%
TOTAL	0	-	0	-	1	100%	0	-	4	100%	4	100%	6	100%	3	100%	18	100%

Situação	2010		2011		2012		2013		2014		2015		2016		2017		Total	
	Freq.	%	Freq.	%	Freq.	%	Freq.	%	Freq.	%	Freq.	%	Freq.	%	Freq.	%	Freq.	%
14003PD001 LICENCIATURA EM EDUCAÇÃO DO CAMPO																		
APROVADO	0	-	0	-	0	-	0	0%	12	80%	21	42,9%	52	91,2%	27	100%	112	68,7%
REPROVADO(I)	0	-	0	-	0	-	0	0%	3	20%	28	57,1%	0	0%	0	0%	31	19%
REPROVADO(R)	0	-	0	-	0	-	15	100%	0	0%	0	0%	4	7%	0	0%	19	11,7%
TRANCADO	0	-	0	-	0	-	0	0%	0	0%	0	0%	1	1,8%	0	0%	1	0,6%
TOTAL	0	-	0	-	0	-	15	100%	15	100%	49	100%	57	100%	27	100%	163	100%
14006PD001 PEDAGOGIA																		
APROVADO	46	90,2%	56	91,8%	38	65,5%	28	93,3%	107	79,9%	57	76%	37	67,3%	48	60%	417	76,7%
REPROVADO(I)	3	5,9%	2	3,3%	10	17,2%	1	3,3%	13	9,7%	6	8%	0	0%	1	1,2%	36	6,6%
REPROVADO(R)	0	0%	0	0%	2	3,4%	1	3,3%	11	8,2%	8	10,7%	14	25,5%	22	27,5%	58	10,7%
TRANCADO	2	3,9%	3	4,9%	8	13,8%	0	0%	3	2,2%	4	5,3%	4	7,3%	9	11,2%	33	6,1%
TOTAL	51	100%	61	100%	58	100%	30	100%	134	100%	75	100%	55	100%	80	100%	544	100%
14006PN002 PEDAGOGIA																		
APROVADO	24	77,4%	65	87,8%	60	81,1%	6	60%	85	75,2%	65	73%	56	70,9%	35	56,5%	396	74,4%
REPROVADO(I)	3	9,7%	5	6,8%	7	9,5%	1	10%	14	12,4%	11	12,4%	0	0%	0	0%	41	7,7%
REPROVADO(R)	0	0%	2	2,7%	0	0%	3	30%	10	8,8%	10	11,2%	14	17,7%	18	29%	57	10,7%
TRANCADO	4	12,9%	2	2,7%	7	9,5%	0	0%	4	3,5%	3	3,4%	9	11,4%	9	14,5%	38	7,1%
TOTAL	31	100%	74	100%	74	100%	10	100%	113	100%	89	100%	79	100%	62	100%	532	100%
15001PD001 CIÊNCIAS DO ESTADO																		
APROVADO	0	-	6	40%	13	39,4%	12	34,3%	7	58,3%	15	62,5%	2	50%	8	88,9%	63	47,7%
REPROVADO(I)	0	-	7	46,7%	16	48,5%	9	25,7%	3	25%	3	12,5%	0	0%	0	0%	38	28,8%
REPROVADO(R)	0	-	1	6,7%	0	0%	4	11,4%	1	8,3%	6	25%	2	50%	0	0%	14	10,6%
TRANCADO	0	-	1	6,7%	4	12,1%	10	28,6%	1	8,3%	0	0%	0	0%	1	11,1%	17	12,9%
TOTAL	0	-	15	100%	33	100%	35	100%	12	100%	24	100%	4	100%	9	100%	132	100%
15002PD001 DIREITO																		
APROVADO	3	100%	18	90%	131	86,2%	127	73,8%	0	-	0	-	13	86,7%	34	82,9%	326	80,9%
REPROVADO(I)	0	0%	1	5%	9	5,9%	8	4,7%	0	-	0	-	0	0%	0	0%	18	4,5%
REPROVADO(R)	0	0%	0	0%	0	0%	21	12,2%	0	-	0	-	1	6,7%	1	2,4%	23	5,7%
TRANCADO	0	0%	1	5%	12	7,9%	16	9,3%	0	-	0	-	1	6,7%	6	14,6%	36	8,9%
TOTAL	3	100%	20	100%	152	100%	172	100%	0	-	0	-	15	100%	41	100%	403	100%

Situação	2010		2011		2012		2013		2014		2015		2016		2017		Total	
	Freq.	%	Freq.	%	Freq.	%	Freq.	%	Freq.	%	Freq.	%	Freq.	%	Freq.	%	Freq.	%
15002PN002 DIREITO																		
APROVADO	0	-	13	56,5%	107	75,4%	99	78%	0	-	0	-	26	83,9%	43	78,2%	288	76,2%
REPROVADO(I)	0	-	5	21,7%	19	13,4%	8	6,3%	0	-	0	-	0	0%	0	0%	32	8,5%
REPROVADO(R)	0	-	0	0%	0	0%	8	6,3%	0	-	0	-	3	9,7%	7	12,7%	18	4,8%
TRANCADO	0	-	5	21,7%	16	11,3%	12	9,4%	0	-	0	-	2	6,5%	5	9,1%	40	10,6%
TOTAL	0	-	23	100%	142	100%	127	100%	0	-	0	-	31	100%	55	100%	378	100%
16001PN001 CURSO SUP. DE TEC. EM RADIOLOGIA																		
APROVADO	0	-	0	0%	0	-	15	36,6%	36	49,3%	43	45,7%	17	45,9%	15	40,5%	126	44,5%
REPROVADO(I)	0	-	1	100%	0	-	6	14,6%	19	26%	17	18,1%	1	2,7%	0	0%	44	15,5%
REPROVADO(R)	0	-	0	0%	0	-	13	31,7%	11	15,1%	22	23,4%	14	37,8%	16	43,2%	76	26,9%
TRANCADO	0	-	0	0%	0	-	7	17,1%	7	9,6%	12	12,8%	5	13,5%	6	16,2%	37	13,1%
TOTAL	0	-	1	100%	0	-	41	100%	73	100%	94	100%	37	100%	37	100%	283	100%
16002PD001 FONOAUDIOLOGIA																		
APROVADO	53	91,4%	33	94,3%	18	94,7%	0	-	70	82,4%	7	77,8%	0	-	0	-	181	87,9%
REPROVADO(I)	5	8,6%	1	2,9%	1	5,3%	0	-	7	8,2%	1	11,1%	0	-	0	-	15	7,3%
REPROVADO(R)	0	0%	0	0%	0	0%	0	-	6	7,1%	1	11,1%	0	-	0	-	7	3,4%
TRANCADO	0	0%	1	2,9%	0	0%	0	-	2	2,4%	0	0%	0	-	0	-	3	1,5%
TOTAL	58	100%	35	100%	19	100%	0	-	85	100%	9	100%	0	-	0	-	206	100%
16003PD001 MEDICINA																		
APROVADO	0	-	7	100%	3	42,9%	7	77,8%	0	-	10	76,9%	10	90,9%	35	87,5%	72	82,8%
REPROVADO(I)	0	-	0	0%	1	14,3%	0	0%	0	-	2	15,4%	0	0%	0	0%	3	3,4%
REPROVADO(R)	0	-	0	0%	0	0%	0	0%	0	-	0	0%	1	9,1%	2	5%	3	3,4%
TRANCADO	0	-	0	0%	3	42,9%	2	22,2%	0	-	1	7,7%	0	0%	3	7,5%	9	10,3%
TOTAL	0	-	7	100%	7	100%	9	100%	0	-	13	100%	11	100%	40	100%	87	100%
17001PD001 ENFERMAGEM																		
APROVADO	2	66,7%	27	75%	22	61,1%	74	79,6%	1	20%	13	61,9%	14	77,8%	14	77,8%	167	72,6%
REPROVADO(I)	1	33,3%	6	16,7%	6	16,7%	1	1,1%	2	40%	3	14,3%	0	0%	0	0%	19	8,3%
REPROVADO(R)	0	0%	3	8,3%	0	0%	13	14%	2	40%	5	23,8%	2	11,1%	3	16,7%	28	12,2%
TRANCADO	0	0%	0	0%	8	22,2%	5	5,4%	0	0%	0	0%	2	11,1%	1	5,6%	16	7%
TOTAL	3	100%	36	100%	36	100%	93	100%	5	100%	21	100%	18	100%	18	100%	230	100%

Situação	2010		2011		2012		2013		2014		2015		2016		2017		Total	
	Freq.	%	Freq.	%	Freq.	%	Freq.	%	Freq.	%	Freq.	%	Freq.	%	Freq.	%	Freq.	%
17002PN001 GESTÃO DE SERVIÇOS DE SAÚDE																		
APROVADO	1	100%	19	54,3%	19	48,7%	16	38,1%	10	38,5%	4	100%	13	72,2%	6	40%	88	48,9%
REPROVADO(I)	0	0%	9	25,7%	6	15,4%	7	16,7%	5	19,2%	0	0%	0	0%	2	13,3%	29	16,1%
REPROVADO(R)	0	0%	1	2,9%	5	12,8%	10	23,8%	7	26,9%	0	0%	5	27,8%	3	20%	31	17,2%
TRANCADO	0	0%	6	17,1%	9	23,1%	9	21,4%	4	15,4%	0	0%	0	0%	4	26,7%	32	17,8%
TOTAL	1	100%	35	100%	39	100%	42	100%	26	100%	4	100%	18	100%	15	100%	180	100%
17003PD001 NUTRIÇÃO																		
APROVADO	0	-	35	70%	17	77,3%	21	84%	11	78,6%	19	63,3%	10	76,9%	5	50%	118	72%
REPROVADO(I)	0	-	9	18%	4	18,2%	0	0%	1	7,1%	4	13,3%	0	0%	0	0%	18	11%
REPROVADO(R)	0	-	2	4%	0	0%	1	4%	2	14,3%	5	16,7%	2	15,4%	4	40%	16	9,8%
TRANCADO	0	-	4	8%	1	4,5%	3	12%	0	0%	2	6,7%	1	7,7%	1	10%	12	7,3%
TOTAL	0	-	50	100%	22	100%	25	100%	14	100%	30	100%	13	100%	10	100%	164	100%
18001PN001 BIOMEDICINA																		
APROVADO	0	-	4	66,7%	1	50%	24	88,9%	7	63,6%	17	89,5%	5	71,4%	21	87,5%	79	82,3%
REPROVADO(I)	0	-	1	16,7%	1	50%	2	7,4%	2	18,2%	0	0%	0	0%	1	4,2%	7	7,3%
REPROVADO(R)	0	-	0	0%	0	0%	0	0%	1	9,1%	1	5,3%	2	28,6%	1	4,2%	5	5,2%
TRANCADO	0	-	1	16,7%	0	0%	1	3,7%	1	9,1%	1	5,3%	0	0%	1	4,2%	5	5,2%
TOTAL	0	-	6	100%	2	100%	27	100%	11	100%	19	100%	7	100%	24	100%	96	100%
18002PD001 FARMÁCIA																		
APROVADO	0	-	43	91,5%	85	90,4%	55	76,4%	30	75%	40	88,9%	6	66,7%	22	81,5%	281	84,1%
REPROVADO(I)	0	-	0	0%	2	2,1%	3	4,2%	3	7,5%	0	0%	0	0%	0	0%	8	2,4%
REPROVADO(R)	0	-	0	0%	0	0%	4	5,6%	3	7,5%	4	8,9%	1	11,1%	5	18,5%	17	5,1%
TRANCADO	0	-	4	8,5%	7	7,4%	10	13,9%	4	10%	1	2,2%	2	22,2%	0	0%	28	8,4%
TOTAL	0	-	47	100%	94	100%	72	100%	40	100%	45	100%	9	100%	27	100%	334	100%
18002PN002 FARMÁCIA																		
APROVADO	0	-	4	100%	3	50%	18	50%	6	66,7%	10	83,3%	4	57,1%	18	75%	63	64,3%
REPROVADO(I)	0	-	0	0%	1	16,7%	4	11,1%	1	11,1%	0	0%	0	0%	0	0%	6	6,1%
REPROVADO(R)	0	-	0	0%	2	33,3%	9	25%	1	11,1%	1	8,3%	3	42,9%	4	16,7%	20	20,4%
TRANCADO	0	-	0	0%	0	0%	5	13,9%	1	11,1%	1	8,3%	0	0%	2	8,3%	9	9,2%
TOTAL	0	-	4	100%	6	100%	36	100%	9	100%	12	100%	7	100%	24	100%	98	100%

Situação	2010		2011		2012		2013		2014		2015		2016		2017		Total	
	Freq.	%	Freq.	%	Freq.	%	Freq.	%	Freq.	%	Freq.	%	Freq.	%	Freq.	%	Freq.	%
19001PD001 ODONTOLOGIA																		
APROVADO	0	-	3	50%	0	-	4	44,4%	4	80%	3	75%	32	76,2%	27	64,3%	73	67,6%
REPROVADO(I)	0	-	1	16,7%	0	-	3	33,3%	1	20%	0	0%	0	0%	2	4,8%	7	6,5%
REPROVADO(R)	0	-	0	0%	0	-	2	22,2%	0	0%	0	0%	7	16,7%	2	4,8%	11	10,2%
TRANCADO	0	-	2	33,3%	0	-	0	0%	0	0%	1	25%	3	7,1%	11	26,2%	17	15,7%
TOTAL	0	-	6	100%	0	-	9	100%	5	100%	4	100%	42	100%	42	100%	108	100%
20001PD102 EDUCAÇÃO FÍSICA																		
APROVADO	7	41,2%	21	65,6%	5	55,6%	34	49,3%	8	72,7%	3	100%	32	65,3%	29	72,5%	139	60,4%
REPROVADO(I)	5	29,4%	8	25%	1	11,1%	11	15,9%	3	27,3%	0	0%	0	0%	0	0%	28	12,2%
REPROVADO(R)	2	11,8%	1	3,1%	2	22,2%	19	27,5%	0	0%	0	0%	11	22,4%	9	22,5%	44	19,1%
TRANCADO	3	17,6%	2	6,2%	1	11,1%	5	7,2%	0	0%	0	0%	6	12,2%	2	5%	19	8,3%
TOTAL	17	100%	32	100%	9	100%	69	100%	11	100%	3	100%	49	100%	40	100%	230	100%
20001PD203 EDUCAÇÃO FÍSICA																		
APROVADO	1	25%	4	100%	0	-	0	0%	2	100%	6	60%	0	-	3	100%	16	59,3%
REPROVADO(I)	2	50%	0	0%	0	-	1	25%	0	0%	4	40%	0	-	0	0%	7	25,9%
REPROVADO(R)	0	0%	0	0%	0	-	1	25%	0	0%	0	0%	0	-	0	0%	1	3,7%
TRANCADO	1	25%	0	0%	0	-	2	50%	0	0%	0	0%	0	-	0	0%	3	11,1%
TOTAL	4	100%	4	100%	0	-	4	100%	2	100%	10	100%	0	-	3	100%	27	100%
20001PN104 EDUCAÇÃO FÍSICA																		
APROVADO	0	-	0	-	0	-	1	100%	0	-	1	50%	10	50%	7	46,7%	19	50%
REPROVADO(I)	0	-	0	-	0	-	0	0%	0	-	0	0%	0	0%	0	0%	0	0%
REPROVADO(R)	0	-	0	-	0	-	0	0%	0	-	0	0%	7	35%	5	33,3%	12	31,6%
TRANCADO	0	-	0	-	0	-	0	0%	0	-	1	50%	3	15%	3	20%	7	18,4%
TOTAL	0	-	0	-	0	-	1	100%	0	-	2	100%	20	100%	15	100%	38	100%
20002PD001 FISIOTERAPIA																		
APROVADO	1	100%	7	63,6%	4	66,7%	24	75%	0	0%	10	83,3%	15	83,3%	2	66,7%	63	75%
REPROVADO(I)	0	0%	3	27,3%	0	0%	4	12,5%	1	100%	1	8,3%	0	0%	0	0%	9	10,7%
REPROVADO(R)	0	0%	0	0%	0	0%	3	9,4%	0	0%	1	8,3%	2	11,1%	1	33,3%	7	8,3%
TRANCADO	0	0%	1	9,1%	2	33,3%	1	3,1%	0	0%	0	0%	1	5,6%	0	0%	5	6%
TOTAL	1	100%	11	100%	6	100%	32	100%	1	100%	12	100%	18	100%	3	100%	84	100%

Situação	2010		2011		2012		2013		2014		2015		2016		2017		Total	
	Freq.	%	Freq.	%	Freq.	%	Freq.	%	Freq.	%	Freq.	%	Freq.	%	Freq.	%	Freq.	%
20003PD001 TERAPIA OCUPACIONAL																		
APROVADO	4	80%	80	83,3%	32	80%	0	-	1	50%	40	63,5%	11	73,3%	24	66,7%	192	74,7%
REPROVADO(I)	1	20%	6	6,2%	5	12,5%	0	-	1	50%	0	0%	1	6,7%	1	2,8%	15	5,8%
REPROVADO(R)	0	0%	1	1%	2	5%	0	-	0	0%	15	23,8%	1	6,7%	4	11,1%	23	8,9%
TRANCADO	0	0%	9	9,4%	1	2,5%	0	-	0	0%	8	12,7%	2	13,3%	7	19,4%	27	10,5%
TOTAL	5	100%	96	100%	40	100%	0	-	2	100%	63	100%	15	100%	36	100%	257	100%
21001PD001 AQUACULTURA																		
APROVADO	1	33,3%	1	25%	1	100%	9	45%	1	12,5%	3	75%	5	55,6%	8	80%	29	49,2%
REPROVADO(I)	0	0%	1	25%	0	0%	3	15%	6	75%	0	0%	0	0%	0	0%	10	16,9%
REPROVADO(R)	0	0%	0	0%	0	0%	7	35%	1	12,5%	1	25%	3	33,3%	2	20%	14	23,7%
TRANCADO	2	66,7%	2	50%	0	0%	1	5%	0	0%	0	0%	1	11,1%	0	0%	6	10,2%
TOTAL	3	100%	4	100%	1	100%	20	100%	8	100%	4	100%	9	100%	10	100%	59	100%
24001PN001 ADMINISTRAÇÃO (MONTES CLAROS)																		
APROVADO	0	-	0	-	0	-	2	20%	0	0%	0	-	3	60%	5	62,5%	10	41,7%
REPROVADO(I)	0	-	0	-	0	-	0	0%	1	100%	0	-	0	0%	1	12,5%	2	8,3%
REPROVADO(R)	0	-	0	-	0	-	1	10%	0	0%	0	-	2	40%	1	12,5%	4	16,7%
TRANCADO	0	-	0	-	0	-	7	70%	0	0%	0	-	0	0%	1	12,5%	8	33,3%
TOTAL	0	-	0	-	0	-	10	100%	1	100%	0	-	5	100%	8	100%	24	100%
24002PD001 AGRONOMIA																		
APROVADO	0	-	0	0%	0	0%	0	0%	0	-	0	-	0	0%	4	57,1%	4	23,5%
REPROVADO(I)	0	-	1	100%	1	50%	1	33,3%	0	-	0	-	0	0%	0	0%	3	17,6%
REPROVADO(R)	0	-	0	0%	0	0%	0	0%	0	-	0	-	4	100%	2	28,6%	6	35,3%
TRANCADO	0	-	0	0%	1	50%	2	66,7%	0	-	0	-	0	0%	1	14,3%	4	23,5%
TOTAL	0	-	1	100%	2	100%	3	100%	0	-	0	-	4	100%	7	100%	17	100%
24003PN001 ENGENHARIA DE ALIMENTOS																		
APROVADO	0	-	1	33,3%	0	0%	0	0%	0	-	0	-	1	25%	5	100%	7	43,8%
REPROVADO(I)	0	-	1	33,3%	0	0%	1	100%	0	-	0	-	0	0%	0	0%	2	12,5%
REPROVADO(R)	0	-	0	0%	0	0%	0	0%	0	-	0	-	0	0%	0	0%	0	0%
TRANCADO	0	-	1	33,3%	3	100%	0	0%	0	-	0	-	3	75%	0	0%	7	43,8%
TOTAL	0	-	3	100%	3	100%	1	100%	0	-	0	-	4	100%	5	100%	16	100%

Situação	2010		2011		2012		2013		2014		2015		2016		2017		Total	
	Freq.	%	Freq.	%	Freq.	%	Freq.	%	Freq.	%	Freq.	%	Freq.	%	Freq.	%	Freq.	%
24004PD001 ENGENHARIA AGRÍCOLA E AMBIENTAL																		
APROVADO	0	-	1	100%	0	-	0	0%	0	-	0	-	3	60%	3	37,5%	7	38,9%
REPROVADO(I)	0	-	0	0%	0	-	0	0%	0	-	0	-	0	0%	0	0%	0	0%
REPROVADO(R)	0	-	0	0%	0	-	1	25%	0	-	0	-	0	0%	1	12,5%	2	11,1%
TRANCADO	0	-	0	0%	0	-	3	75%	0	-	0	-	2	40%	4	50%	9	50%
TOTAL	0	-	1	100%	0	-	4	100%	0	-	0	-	5	100%	8	100%	18	100%
24005PD001 ENGENHARIA FLORESTAL																		
APROVADO	0	-	0	-	0	-	8	61,5%	0	-	0	-	6	85,7%	5	83,3%	19	73,1%
REPROVADO(I)	0	-	0	-	0	-	2	15,4%	0	-	0	-	0	0%	0	0%	2	7,7%
REPROVADO(R)	0	-	0	-	0	-	0	0%	0	-	0	-	0	0%	1	16,7%	1	3,8%
TRANCADO	0	-	0	-	0	-	3	23,1%	0	-	0	-	1	14,3%	0	0%	4	15,4%
TOTAL	0	-	0	-	0	-	13	100%	0	-	0	-	7	100%	6	100%	26	100%
MÚSICA BACHARELADO																		
APROVADO	10	71,4%	12	57,1%	7	58,3%	1	33,3%	5	55,6%	0	0%	6	54,5%	4	80%	45	58,4%
REPROVADO(I)	4	28,6%	4	19%	3	25%	1	33,3%	2	22,2%	0	0%	0	0%	1	20%	15	19,5%
REPROVADO(R)	0	0%	1	4,8%	0	0%	0	0%	0	0%	2	100%	4	36,4%	0	0%	7	9,1%
TRANCADO	0	0%	4	19%	2	16,7%	1	33,3%	2	22,2%	0	0%	1	9,1%	0	0%	10	13%
TOTAL	14	100%	21	100%	12	100%	3	100%	9	100%	2	100%	11	100%	5	100%	77	100%
MÚSICA LICENCIATURA																		
APROVADO	0	-	0	0%	7	58,3%	16	48,5%	22	55%	27	55,1%	29	55,8%	26	55,3%	127	54,3%
REPROVADO(I)	0	-	1	100%	5	41,7%	9	27,3%	10	25%	7	14,3%	0	0%	0	0%	32	13,7%
REPROVADO(R)	0	-	0	0%	0	0%	5	15,2%	5	12,5%	9	18,4%	20	38,5%	17	36,2%	56	23,9%
TRANCADO	0	-	0	0%	0	0%	3	9,1%	3	7,5%	6	12,2%	3	5,8%	4	8,5%	19	8,1%
TOTAL	0	-	1	100%	12	100%	33	100%	40	100%	49	100%	52	100%	47	100%	234	100%
TOTAL																		
APROVADO	737	75,8%	1377	74,2%	1490	69,2%	1462	64,4%	1287	64,3%	1500	70,1%	1752	75,6%	1918	73,4%	11523	70,6%
REPROVADO(I)	137	14,1%	243	13,1%	335	15,6%	236	10,4%	325	16,2%	211	9,9%	4	0,2%	21	0,8%	1512	9,3%
REPROVADO(R)	15	1,5%	49	2,6%	44	2%	307	13,5%	212	10,6%	267	12,5%	335	14,5%	427	16,3%	1656	10,1%
TRANCADO	83	8,5%	188	10,1%	284	13,2%	265	11,7%	177	8,8%	163	7,6%	227	9,8%	247	9,5%	1634	10%
TOTAL	972	100%	1857	100%	2153	100%	2270	100%	2001	100%	2141	100%	2318	100%	2613	100%	16325	100%

Tabela 31: Avaliação da disciplina LET232-ESTUDOS TEMATICOS DE LINGUISTICA TEORICA E DESCRITIVA entre os anos de 2010 e 2017

Situação	2010		2011		2012		2013		2014		2015		2016		2017		Total	
	Freq.	%	Freq.	%	Freq.	%	Freq.	%	Freq.	%	Freq.	%	Freq.	%	Freq.	%	Freq.	%
05001PN001 ANTROPOLOGIA																		
APROVADO	31	81,6%	37	84,1%	35	74,5%	44	77,2%	36	80%	31	73,8%	33	76,7%	35	79,5%	282	78,3%
REPROVADO(I)	1	2,6%	0	0%	0	0%	0	0%	0	0%	0	0%	0	0%	6	13,6%	7	1,9%
REPROVADO(R)	0	0%	4	9,1%	7	14,9%	9	15,8%	6	13,3%	9	21,4%	6	14%	0	0%	41	11,4%
TRANCADO	6	15,8%	3	6,8%	5	10,6%	4	7%	3	6,7%	2	4,8%	4	9,3%	3	6,8%	30	8,3%
TOTAL	38	100%	44	100%	47	100%	57	100%	45	100%	42	100%	43	100%	44	100%	360	100%
06001PD001 LETRAS																		
APROVADO	150	83,3%	168	77,4%	281	80,3%	149	73,4%	136	72,3%	167	80,3%	97	78,9%	113	70,6%	1261	77,4%
REPROVADO(I)	11	6,1%	9	4,1%	14	4%	6	3%	11	5,9%	7	3,4%	2	1,6%	14	8,8%	74	4,5%
REPROVADO(R)	4	2,2%	18	8,3%	10	2,9%	11	5,4%	11	5,9%	21	10,1%	7	5,7%	5	3,1%	87	5,3%
TRANCADO	15	8,3%	22	10,1%	45	12,9%	37	18,2%	30	16%	13	6,2%	17	13,8%	28	17,5%	207	12,7%
TOTAL	180	100%	217	100%	350	100%	203	100%	188	100%	208	100%	123	100%	160	100%	1629	100%
06001PN002 LETRAS																		
APROVADO	54	79,4%	73	76%	153	66,5%	46	62,2%	95	63,8%	219	80,2%	139	78,1%	81	69,2%	860	72,6%
REPROVADO(I)	6	8,8%	5	5,2%	10	4,3%	5	6,8%	9	6%	6	2,2%	4	2,2%	8	6,8%	53	4,5%
REPROVADO(R)	1	1,5%	4	4,2%	14	6,1%	10	13,5%	18	12,1%	15	5,5%	8	4,5%	12	10,3%	82	6,9%
TRANCADO	7	10,3%	14	14,6%	53	23%	13	17,6%	27	18,1%	33	12,1%	27	15,2%	16	13,7%	190	16%
TOTAL	68	100%	96	100%	230	100%	74	100%	149	100%	273	100%	178	100%	117	100%	1185	100%
TOTAL																		
APROVADO	239	81,6%	281	76,4%	472	74,2%	239	71,6%	271	69,8%	420	79,5%	269	78,2%	229	71,3%	2420	75,3%
REPROVADO(I)	19	6,5%	17	4,6%	27	4,2%	11	3,3%	20	5,2%	13	2,5%	6	1,7%	28	8,7%	141	4,4%
REPROVADO(R)	7	2,4%	27	7,3%	33	5,2%	30	9%	36	9,3%	46	8,7%	21	6,1%	17	5,3%	217	6,8%
TRANCADO	28	9,6%	43	11,7%	104	16,4%	54	16,2%	61	15,7%	49	9,3%	48	14%	47	14,6%	434	13,5%
TOTAL	293	100%	368	100%	636	100%	334	100%	388	100%	528	100%	344	100%	321	100%	3212	100%

Tabela 32: Avaliação da disciplina LET233-ESTUDOS TEMATICOS DE LITERATURA COMPARADA entre os anos de 2010 e 2017

Situação	2010		2011		2012		2013		2014		2015		2016		2017		Total	
	Freq.	%	Freq.	%	Freq.	%	Freq.	%	Freq.	%	Freq.	%	Freq.	%	Freq.	%	Freq.	%
06001PD001 LETRAS																		
APROVADO	24	72,7%	42	76,4%	39	66,1%	64	64,6%	44	72,1%	48	72,7%	57	79,2%	69	74,2%	387	71,9%
REPROVADO(I)	4	12,1%	1	1,8%	9	15,3%	4	4%	4	6,6%	6	9,1%	2	2,8%	6	6,5%	36	6,7%
REPROVADO(R)	0	0%	4	7,3%	1	1,7%	1	1%	5	8,2%	2	3%	5	6,9%	5	5,4%	23	4,3%
TRANCADO	5	15,2%	8	14,5%	10	16,9%	30	30,3%	8	13,1%	10	15,2%	8	11,1%	13	14%	92	17,1%
TOTAL	33	100%	55	100%	59	100%	99	100%	61	100%	66	100%	72	100%	93	100%	538	100%
06001PN002 LETRAS																		
APROVADO	25	61%	89	72,4%	51	63,8%	99	75%	48	81,4%	40	80%	95	77,9%	88	72,1%	535	73,4%
REPROVADO(I)	4	9,8%	7	5,7%	15	18,8%	11	8,3%	2	3,4%	2	4%	4	3,3%	9	7,4%	54	7,4%
REPROVADO(R)	1	2,4%	11	8,9%	1	1,2%	11	8,3%	2	3,4%	2	4%	6	4,9%	8	6,6%	42	5,8%
TRANCADO	11	26,8%	16	13%	13	16,2%	11	8,3%	7	11,9%	6	12%	17	13,9%	17	13,9%	98	13,4%
TOTAL	41	100%	123	100%	80	100%	132	100%	59	100%	50	100%	122	100%	122	100%	729	100%
TOTAL																		
APROVADO	49	66,2%	133	73,5%	90	64,7%	165	70,8%	92	76,7%	89	74,8%	153	78,5%	157	73%	928	72,7%
REPROVADO(I)	8	10,8%	8	4,4%	24	17,3%	15	6,4%	6	5%	8	6,7%	6	3,1%	15	7%	90	7,1%
REPROVADO(R)	1	1,4%	15	8,3%	2	1,4%	12	5,2%	7	5,8%	6	5%	11	5,6%	13	6%	67	5,3%
TRANCADO	16	21,6%	25	13,8%	23	16,5%	41	17,6%	15	12,5%	16	13,4%	25	12,8%	30	14%	191	15%
TOTAL	74	100%	181	100%	139	100%	233	100%	120	100%	119	100%	195	100%	215	100%	1276	100%

Tabela 33: Avaliação da disciplina LET234-ESTUDOS SOBRE EDICAO entre os anos de 2010 e 2017

Situação	2010		2011		2012		2013		2014		2015		2016		2017		Total	
	Freq.	%	Freq.	%	Freq.	%	Freq.	%	Freq.	%	Freq.	%	Freq.	%	Freq.	%	Freq.	%
06001PD001 LETRAS																		
APROVADO	0	-	0	-	55	76,4%	79	77,5%	35	68,6%	26	81,2%	32	71,1%	38	74,5%	265	75,1%
REPROVADO(I)	0	-	0	-	6	8,3%	8	7,8%	6	11,8%	3	9,4%	1	2,2%	4	7,8%	28	7,9%
REPROVADO(R)	0	-	0	-	5	6,9%	5	4,9%	0	0%	1	3,1%	0	0%	0	0%	11	3,1%
TRANCADO	0	-	0	-	6	8,3%	10	9,8%	10	19,6%	2	6,2%	12	26,7%	9	17,6%	49	13,9%
TOTAL	0	-	0	-	72	100%	102	100%	51	100%	32	100%	45	100%	51	100%	353	100%
06001PN002 LETRAS																		
APROVADO	0	-	0	-	28	73,7%	74	82,2%	42	73,7%	33	71,7%	71	71,7%	88	71,5%	336	74,2%
REPROVADO(I)	0	-	0	-	7	18,4%	6	6,7%	3	5,3%	5	10,9%	9	9,1%	16	13%	46	10,2%
REPROVADO(R)	0	-	0	-	1	2,6%	1	1,1%	2	3,5%	3	6,5%	2	2%	4	3,3%	13	2,9%
TRANCADO	0	-	0	-	2	5,3%	9	10%	10	17,5%	5	10,9%	17	17,2%	15	12,2%	58	12,8%
TOTAL	0	-	0	-	38	100%	90	100%	57	100%	46	100%	99	100%	123	100%	453	100%
TOTAL																		
APROVADO	0	-	0	-	84	75,7%	153	79,7%	77	70,6%	60	75,9%	110	71%	127	72,6%	611	74,4%
REPROVADO(I)	0	-	0	-	13	11,7%	14	7,3%	10	9,2%	8	10,1%	10	6,5%	20	11,4%	75	9,1%
REPROVADO(R)	0	-	0	-	6	5,4%	6	3,1%	2	1,8%	4	5,1%	2	1,3%	4	2,3%	24	2,9%
TRANCADO	0	-	0	-	8	7,2%	19	9,9%	20	18,3%	7	8,9%	33	21,3%	24	13,7%	111	13,5%
TOTAL	0	-	0	-	111	100%	192	100%	109	100%	79	100%	155	100%	175	100%	821	100%

Tabela 34: Avaliação da disciplina LET235-ESTUDOS DA TRADUCAO entre os anos de 2010 e 2017

Situação	2010		2011		2012		2013		2014		2015		2016		2017		Total	
	Freq.	%	Freq.	%	Freq.	%	Freq.	%	Freq.	%	Freq.	%	Freq.	%	Freq.	%	Freq.	%
06001PD001 LETRAS																		
APROVADO	0	-	0	-	68	86,1%	53	54,6%	29	74,4%	35	74,5%	37	75,5%	27	54%	249	69%
REPROVADO(I)	0	-	0	-	1	1,3%	7	7,2%	2	5,1%	1	2,1%	1	2%	8	16%	20	5,5%
REPROVADO(R)	0	-	0	-	2	2,5%	10	10,3%	0	0%	5	10,6%	7	14,3%	5	10%	29	8%
TRANCADO	0	-	0	-	8	10,1%	27	27,8%	8	20,5%	6	12,8%	4	8,2%	10	20%	63	17,5%
TOTAL	0	-	0	-	79	100%	97	100%	39	100%	47	100%	49	100%	50	100%	361	100%
06001PN002 LETRAS																		
APROVADO	0	-	0	-	30	69,8%	23	48,9%	14	46,7%	18	48,6%	27	67,5%	18	52,9%	130	56,3%
REPROVADO(I)	0	-	0	-	1	2,3%	2	4,3%	6	20%	5	13,5%	2	5%	7	20,6%	23	10%
REPROVADO(R)	0	-	0	-	2	4,7%	7	14,9%	1	3,3%	6	16,2%	1	2,5%	0	0%	17	7,4%
TRANCADO	0	-	0	-	10	23,3%	15	31,9%	9	30%	8	21,6%	10	25%	9	26,5%	61	26,4%
TOTAL	0	-	0	-	43	100%	47	100%	30	100%	37	100%	40	100%	34	100%	231	100%
TOTAL																		
APROVADO	0	-	0	-	98	80,3%	76	52,8%	43	61,4%	55	61,1%	64	71,9%	45	53,6%	381	63,6%
REPROVADO(I)	0	-	0	-	2	1,6%	9	6,2%	8	11,4%	7	7,8%	3	3,4%	15	17,9%	44	7,3%
REPROVADO(R)	0	-	0	-	4	3,3%	17	11,8%	1	1,4%	11	12,2%	8	9%	5	6%	46	7,7%
TRANCADO	0	-	0	-	18	14,8%	42	29,2%	18	25,7%	17	18,9%	14	15,7%	19	22,6%	128	21,4%
TOTAL	0	-	0	-	122	100%	144	100%	70	100%	90	100%	89	100%	84	100%	599	100%

Tabela 35: Avaliação da disciplina LET239-ESTUDOS TEMATICOS DE LINGUA PORTUGUESA entre os anos de 2010 e 2017

Situação	2010		2011		2012		2013		2014		2015		2016		2017		Total	
	Freq.	%	Freq.	%	Freq.	%	Freq.	%	Freq.	%	Freq.	%	Freq.	%	Freq.	%	Freq.	%
06001PD001 LETRAS																		
APROVADO	34	82,9%	48	85,7%	110	85,3%	35	67,3%	78	87,6%	9	64,3%	15	60%	99	85,3%	428	82%
REPROVADO(I)	2	4,9%	1	1,8%	6	4,7%	7	13,5%	7	7,9%	2	14,3%	0	0%	5	4,3%	30	5,7%
REPROVADO(R)	2	4,9%	1	1,8%	3	2,3%	6	11,5%	0	0%	0	0%	2	8%	4	3,4%	18	3,4%
TRANCADO	3	7,3%	6	10,7%	10	7,8%	4	7,7%	4	4,5%	3	21,4%	8	32%	8	6,9%	46	8,8%
TOTAL	41	100%	56	100%	129	100%	52	100%	89	100%	14	100%	25	100%	116	100%	522	100%
06001PN002 LETRAS																		
APROVADO	16	76,2%	63	85,1%	138	80,7%	34	85%	72	84,7%	118	83,1%	4	40%	62	82,7%	507	82%
REPROVADO(I)	2	9,5%	1	1,4%	5	2,9%	1	2,5%	3	3,5%	8	5,6%	0	0%	2	2,7%	22	3,6%
REPROVADO(R)	0	0%	0	0%	3	1,8%	2	5%	1	1,2%	3	2,1%	3	30%	1	1,3%	13	2,1%
TRANCADO	3	14,3%	10	13,5%	25	14,6%	3	7,5%	9	10,6%	13	9,2%	3	30%	10	13,3%	76	12,3%
TOTAL	21	100%	74	100%	171	100%	40	100%	85	100%	142	100%	10	100%	75	100%	618	100%
TOTAL																		
APROVADO	50	80,6%	111	85,4%	248	82,7%	69	75%	150	86,2%	127	81,4%	19	54,3%	161	84,3%	935	82%
REPROVADO(I)	4	6,5%	2	1,5%	11	3,7%	8	8,7%	10	5,7%	10	6,4%	0	0%	7	3,7%	52	4,6%
REPROVADO(R)	2	3,2%	1	0,8%	6	2%	8	8,7%	1	0,6%	3	1,9%	5	14,3%	5	2,6%	31	2,7%
TRANCADO	6	9,7%	16	12,3%	35	11,7%	7	7,6%	13	7,5%	16	10,3%	11	31,4%	18	9,4%	122	10,7%
TOTAL	62	100%	130	100%	300	100%	92	100%	174	100%	156	100%	35	100%	191	100%	1140	100%

Tabela 36: Avaliação da disciplina LET240-ESTUDOS TEMATICOS DE LINGUISTICA DO TEXTO E DO DISCURSO entre os anos de 2010 e 2017

Situação	2010		2011		2012		2013		2014		2015		2016		2017		Total	
	Freq.	%	Freq.	%	Freq.	%	Freq.	%	Freq.	%	Freq.	%	Freq.	%	Freq.	%	Freq.	%
06001PD001 LETRAS																		
APROVADO	50	87,7%	5	83,3%	90	86,5%	27	75%	45	84,9%	88	82,2%	96	85,7%	48	62,3%	449	81,3%
REPROVADO(I)	0	0%	0	0%	4	3,8%	0	0%	4	7,5%	5	4,7%	3	2,7%	11	14,3%	27	4,9%
REPROVADO(R)	0	0%	1	16,7%	1	1%	1	2,8%	1	1,9%	3	2,8%	3	2,7%	0	0%	10	1,8%
TRANCADO	7	12,3%	0	0%	9	8,7%	8	22,2%	3	5,7%	11	10,3%	10	8,9%	18	23,4%	66	12%
TOTAL	57	100%	6	100%	104	100%	36	100%	53	100%	107	100%	112	100%	77	100%	552	100%
06001PN002 LETRAS																		
APROVADO	105	85,4%	89	89,9%	47	68,1%	107	83,6%	110	79,1%	49	79%	189	84,8%	81	75%	777	81,7%
REPROVADO(I)	2	1,6%	1	1%	7	10,1%	7	5,5%	9	6,5%	5	8,1%	7	3,1%	7	6,5%	45	4,7%
REPROVADO(R)	3	2,4%	1	1%	0	0%	7	5,5%	1	0,7%	0	0%	6	2,7%	4	3,7%	22	2,3%
TRANCADO	13	10,6%	8	8,1%	15	21,7%	7	5,5%	19	13,7%	8	12,9%	21	9,4%	16	14,8%	107	11,3%
TOTAL	123	100%	99	100%	69	100%	128	100%	139	100%	62	100%	223	100%	108	100%	951	100%
TOTAL																		
APROVADO	155	86,1%	94	89,5%	137	79,2%	134	81,7%	155	80,7%	138	80,7%	285	85,1%	130	69,9%	1228	81,5%
REPROVADO(I)	2	1,1%	1	1%	11	6,4%	7	4,3%	13	6,8%	10	5,8%	10	3%	18	9,7%	72	4,8%
REPROVADO(R)	3	1,7%	2	1,9%	1	0,6%	8	4,9%	2	1%	3	1,8%	9	2,7%	4	2,2%	32	2,1%
TRANCADO	20	11,1%	8	7,6%	24	13,9%	15	9,1%	22	11,5%	20	11,7%	31	9,3%	34	18,3%	174	11,6%
TOTAL	180	100%	105	100%	173	100%	164	100%	192	100%	171	100%	335	100%	186	100%	1506	100%

Tabela 37: Avaliação da disciplina LET243-LINGUISTICA APLICADA AO ENSINO entre os anos de 2010 e 2017

Situação	2010		2011		2012		2013		2014		2015		2016		2017		Total	
	Freq.	%	Freq.	%	Freq.	%	Freq.	%	Freq.	%	Freq.	%	Freq.	%	Freq.	%	Freq.	%
06001PD001 LETRAS																		
APROVADO	169	84,5%	193	81,1%	98	72,6%	167	85,2%	145	78%	179	76,5%	167	78%	180	64,3%	1298	77,1%
REPROVADO(I)	9	4,5%	23	9,7%	12	8,9%	7	3,6%	15	8,1%	25	10,7%	12	5,6%	23	8,2%	126	7,5%
REPROVADO(R)	2	1%	5	2,1%	1	0,7%	3	1,5%	5	2,7%	8	3,4%	5	2,3%	10	3,6%	39	2,3%
TRANCADO	20	10%	17	7,1%	24	17,8%	19	9,7%	21	11,3%	22	9,4%	30	14%	67	23,9%	220	13,1%
TOTAL	200	100%	238	100%	135	100%	196	100%	186	100%	234	100%	214	100%	280	100%	1683	100%
06001PN002 LETRAS																		
APROVADO	123	83,1%	195	83,3%	214	81,4%	208	74%	176	72,7%	230	75,9%	192	74,4%	197	65,4%	1535	75,6%
REPROVADO(I)	6	4,1%	4	1,7%	18	6,8%	23	8,2%	21	8,7%	28	9,2%	21	8,1%	24	8%	145	7,1%
REPROVADO(R)	0	0%	1	0,4%	6	2,3%	4	1,4%	8	3,3%	8	2,6%	9	3,5%	9	3%	45	2,2%
TRANCADO	19	12,8%	34	14,5%	25	9,5%	46	16,4%	37	15,3%	37	12,2%	36	14%	71	23,6%	305	15%
TOTAL	148	100%	234	100%	263	100%	281	100%	242	100%	303	100%	258	100%	301	100%	2030	100%
TOTAL																		
APROVADO	293	83,5%	391	81,8%	312	78,4%	377	78,7%	321	75%	412	76,2%	359	76,1%	377	64,9%	2842	76,2%
REPROVADO(I)	16	4,6%	28	5,9%	30	7,5%	30	6,3%	36	8,4%	53	9,8%	33	7%	47	8,1%	273	7,3%
REPROVADO(R)	2	0,6%	7	1,5%	7	1,8%	7	1,5%	13	3%	16	3%	14	3%	19	3,3%	85	2,3%
TRANCADO	40	11,4%	52	10,9%	49	12,3%	65	13,6%	58	13,6%	60	11,1%	66	14%	138	23,8%	528	14,2%
TOTAL	351	100%	478	100%	398	100%	479	100%	428	100%	541	100%	472	100%	581	100%	3728	100%

Tabela 38: Avaliação da disciplina LET246-ESTUDOS TEMATICOS DE LINGUA E LINGUISTICA FRANCESA entre os anos de 2010 e 2017

Situação	2010		2011		2012		2013		2014		2015		2016		2017		Total	
	Freq.	%	Freq.	%	Freq.	%	Freq.	%	Freq.	%	Freq.	%	Freq.	%	Freq.	%	Freq.	%
06001PD001 LETRAS																		
APROVADO	101	78,9%	52	83,9%	138	73%	101	72,1%	55	77,5%	22	78,6%	104	78,8%	52	74,3%	625	76,2%
REPROVADO(I)	0	0%	5	8,1%	22	11,6%	0	0%	2	2,8%	0	0%	5	3,8%	1	1,4%	35	4,3%
REPROVADO(R)	8	6,2%	0	0%	1	0,5%	13	9,3%	7	9,9%	2	7,1%	2	1,5%	1	1,4%	34	4,1%
TRANCADO	19	14,8%	5	8,1%	28	14,8%	26	18,6%	7	9,9%	4	14,3%	21	15,9%	16	22,9%	126	15,4%
TOTAL	128	100%	62	100%	189	100%	140	100%	71	100%	28	100%	132	100%	70	100%	820	100%
06001PN002 LETRAS																		
APROVADO	10	58,8%	0	-	14	41,2%	2	15,4%	6	40%	1	33,3%	5	45,5%	1	50%	39	41,1%
REPROVADO(I)	0	0%	0	-	10	29,4%	0	0%	0	0%	0	0%	4	36,4%	0	0%	14	14,7%
REPROVADO(R)	1	5,9%	0	-	0	0%	5	38,5%	6	40%	1	33,3%	0	0%	0	0%	13	13,7%
TRANCADO	6	35,3%	0	-	10	29,4%	6	46,2%	3	20%	1	33,3%	2	18,2%	1	50%	29	30,5%
TOTAL	17	100%	0	-	34	100%	13	100%	15	100%	3	100%	11	100%	2	100%	95	100%
TOTAL																		
APROVADO	113	75,8%	54	83,1%	154	67,5%	105	66,9%	62	71,3%	23	74,2%	109	75,7%	53	73,6%	673	72,1%
REPROVADO(I)	0	0%	5	7,7%	32	14%	0	0%	2	2,3%	0	0%	9	6,2%	1	1,4%	49	5,3%
REPROVADO(R)	10	6,7%	0	0%	2	0,9%	19	12,1%	13	14,9%	3	9,7%	2	1,4%	1	1,4%	50	5,4%
TRANCADO	26	17,4%	6	9,2%	40	17,5%	33	21%	10	11,5%	5	16,1%	24	16,7%	17	23,6%	161	17,3%
TOTAL	149	100%	65	100%	228	100%	157	100%	87	100%	31	100%	144	100%	72	100%	933	100%

Tabela 39: Avaliação da disciplina LET247-OFICINA DE TRADUCAO entre os anos de 2010 e 2017

Situação	2010		2011		2012		2013		2014		2015		2016		2017		Total	
	Freq.	%	Freq.	%	Freq.	%	Freq.	%	Freq.	%	Freq.	%	Freq.	%	Freq.	%	Freq.	%
06001PD001 LETRAS																		
APROVADO	42	76,4%	46	61,3%	9	81,8%	37	69,8%	65	75,6%	67	85,9%	46	85,2%	38	80,9%	350	76,3%
REPROVADO(I)	3	5,5%	10	13,3%	1	9,1%	6	11,3%	2	2,3%	4	5,1%	0	0%	2	4,3%	28	6,1%
REPROVADO(R)	1	1,8%	5	6,7%	0	0%	2	3,8%	4	4,7%	2	2,6%	2	3,7%	4	8,5%	20	4,4%
TRANCADO	9	16,4%	14	18,7%	1	9,1%	8	15,1%	15	17,4%	5	6,4%	6	11,1%	3	6,4%	61	13,3%
TOTAL	55	100%	75	100%	11	100%	53	100%	86	100%	78	100%	54	100%	47	100%	459	100%
06001PN002 LETRAS																		
APROVADO	30	71,4%	59	64,8%	8	42,1%	31	55,4%	41	78,8%	41	75,9%	29	61,7%	26	54,2%	265	64,8%
REPROVADO(I)	1	2,4%	8	8,8%	4	21,1%	2	3,6%	0	0%	1	1,9%	11	23,4%	3	6,2%	30	7,3%
REPROVADO(R)	1	2,4%	10	11%	1	5,3%	4	7,1%	4	7,7%	5	9,3%	2	4,3%	5	10,4%	32	7,8%
TRANCADO	10	23,8%	14	15,4%	6	31,6%	19	33,9%	7	13,5%	7	13%	5	10,6%	14	29,2%	82	20%
TOTAL	42	100%	91	100%	19	100%	56	100%	52	100%	54	100%	47	100%	48	100%	409	100%
TOTAL																		
APROVADO	75	69,4%	107	61,8%	17	56,7%	69	62,7%	106	76,3%	112	81,2%	75	74,3%	64	67,4%	625	69,9%
REPROVADO(I)	8	7,4%	18	10,4%	5	16,7%	8	7,3%	2	1,4%	5	3,6%	11	10,9%	5	5,3%	62	6,9%
REPROVADO(R)	3	2,8%	17	9,8%	1	3,3%	6	5,5%	8	5,8%	8	5,8%	4	4%	9	9,5%	56	6,3%
TRANCADO	22	20,4%	31	17,9%	7	23,3%	27	24,5%	23	16,5%	13	9,4%	11	10,9%	17	17,9%	151	16,9%
TOTAL	108	100%	173	100%	30	100%	110	100%	139	100%	138	100%	101	100%	95	100%	894	100%

Tabela 40: Avaliação da disciplina LET261-ESTUDOS TEMATICOS DE LINGUA E LINGUISTICA INGLESA entre os anos de 2010 e 2017

Situação	2010		2011		2012		2013		2014		2015		2016		2017		Total	
	Freq.	%	Freq.	%	Freq.	%	Freq.	%	Freq.	%	Freq.	%	Freq.	%	Freq.	%	Freq.	%
06001PD001 LETRAS																		
APROVADO	34	49,3%	38	63,3%	139	76%	65	72,2%	119	70%	79	80,6%	72	67,3%	36	60%	582	69,5%
REPROVADO(I)	10	14,5%	9	15%	2	1,1%	8	8,9%	16	9,4%	3	3,1%	6	5,6%	4	6,7%	58	6,9%
REPROVADO(R)	2	2,9%	0	0%	6	3,3%	2	2,2%	8	4,7%	2	2%	15	14%	4	6,7%	39	4,7%
TRANCADO	23	33,3%	13	21,7%	36	19,7%	15	16,7%	27	15,9%	14	14,3%	14	13,1%	16	26,7%	158	18,9%
TOTAL	69	100%	60	100%	183	100%	90	100%	170	100%	98	100%	107	100%	60	100%	837	100%
06001PN002 LETRAS																		
APROVADO	39	86,7%	39	76,5%	123	64,7%	65	62,5%	84	63,2%	88	79,3%	69	65,7%	39	78%	546	69,2%
REPROVADO(I)	5	11,1%	5	9,8%	13	6,8%	6	5,8%	16	12%	6	5,4%	7	6,7%	3	6%	61	7,7%
REPROVADO(R)	0	0%	0	0%	17	8,9%	9	8,7%	8	6%	4	3,6%	12	11,4%	3	6%	53	6,7%
TRANCADO	1	2,2%	7	13,7%	37	19,5%	24	23,1%	25	18,8%	13	11,7%	17	16,2%	5	10%	129	16,3%
TOTAL	45	100%	51	100%	190	100%	104	100%	133	100%	111	100%	105	100%	50	100%	789	100%
TOTAL																		
APROVADO	73	64%	77	69,4%	263	69,2%	130	66,7%	203	67%	169	79,3%	141	66,5%	75	68,2%	1131	69%
REPROVADO(I)	15	13,2%	14	12,6%	15	3,9%	15	7,7%	32	10,6%	10	4,7%	13	6,1%	7	6,4%	121	7,4%
REPROVADO(R)	2	1,8%	0	0%	25	6,6%	11	5,6%	16	5,3%	6	2,8%	27	12,7%	7	6,4%	94	5,7%
TRANCADO	24	21,1%	20	18%	77	20,3%	39	20%	52	17,2%	28	13,1%	31	14,6%	21	19,1%	292	17,8%
TOTAL	114	100%	111	100%	380	100%	195	100%	303	100%	213	100%	212	100%	110	100%	1638	100%

Tabela 41: Avaliação da disciplina LET274-ATIVIDADES ACADEMICO-CIENTIFICO-CULTURAIS A entre os anos de 2010 e 2017

Situação	2010		2011		2012		2013		2014		2015		2016		2017		Total	
	Freq.	%	Freq.	%	Freq.	%	Freq.	%	Freq.	%	Freq.	%	Freq.	%	Freq.	%	Freq.	%
06001PD001 LETRAS																		
APROVADO	0	-	0	-	0	-	0	-	0	-	77	77%	72	60,5%	41	59,4%	190	66%
REPROVADO(I)	0	-	0	-	0	-	0	-	0	-	10	10%	11	9,2%	6	8,7%	27	9,4%
REPROVADO(R)	0	-	0	-	0	-	0	-	0	-	2	2%	1	0,8%	3	4,3%	6	2,1%
TRANCADO	0	-	0	-	0	-	0	-	0	-	11	11%	35	29,4%	19	27,5%	65	22,6%
TOTAL	0	-	0	-	0	-	0	-	0	-	100	100%	119	100%	69	100%	288	100%
06001PN002 LETRAS																		
APROVADO	0	-	0	-	0	-	0	-	0	-	37	66,1%	51	58%	67	54,9%	155	58,3%
REPROVADO(I)	0	-	0	-	0	-	0	-	0	-	4	7,1%	6	6,8%	19	15,6%	29	10,9%
REPROVADO(R)	0	-	0	-	0	-	0	-	0	-	4	7,1%	3	3,4%	9	7,4%	16	6%
TRANCADO	0	-	0	-	0	-	0	-	0	-	11	19,6%	28	31,8%	27	22,1%	66	24,8%
TOTAL	0	-	0	-	0	-	0	-	0	-	56	100%	88	100%	122	100%	266	100%
TOTAL																		
APROVADO	0	-	0	-	0	-	0	-	0	-	114	73,1%	123	59,4%	108	56,5%	345	62,3%
REPROVADO(I)	0	-	0	-	0	-	0	-	0	-	14	9%	17	8,2%	25	13,1%	56	10,1%
REPROVADO(R)	0	-	0	-	0	-	0	-	0	-	6	3,8%	4	1,9%	12	6,3%	22	4%
TRANCADO	0	-	0	-	0	-	0	-	0	-	22	14,1%	63	30,4%	46	24,1%	131	23,6%
TOTAL	0	-	0	-	0	-	0	-	0	-	156	100%	207	100%	191	100%	554	100%

Tabela 42: Avaliação da disciplina LET275-ATIVIDADES ACADEMICO-CIENTIFICO-CULTURAIS B entre os anos de 2010 e 2017

Situação	2010		2011		2012		2013		2014		2015		2016		2017		Total	
	Freq.	%	Freq.	%	Freq.	%	Freq.	%	Freq.	%	Freq.	%	Freq.	%	Freq.	%	Freq.	%
06001PD001 LETRAS																		
APROVADO	0	-	9	56,2%	10	47,6%	13	72,2%	25	75,8%	86	65,2%	44	58,7%	116	59,8%	303	62%
REPROVADO(I)	0	-	2	12,5%	2	9,5%	4	22,2%	3	9,1%	10	7,6%	3	4%	22	11,3%	46	9,4%
REPROVADO(R)	0	-	0	0%	0	0%	0	0%	0	0%	5	3,8%	1	1,3%	7	3,6%	13	2,7%
TRANCADO	0	-	5	31,2%	9	42,9%	1	5,6%	5	15,2%	31	23,5%	27	36%	49	25,3%	127	26%
TOTAL	0	-	16	100%	21	100%	18	100%	33	100%	132	100%	75	100%	194	100%	489	100%
06001PN002 LETRAS																		
APROVADO	0	-	38	73,1%	31	73,8%	38	76%	48	81,4%	113	61,7%	110	59,5%	99	50,3%	477	62,1%
REPROVADO(I)	0	-	4	7,7%	4	9,5%	6	12%	3	5,1%	15	8,2%	22	11,9%	26	13,2%	80	10,4%
REPROVADO(R)	0	-	0	0%	2	4,8%	0	0%	0	0%	11	6%	2	1,1%	7	3,6%	22	2,9%
TRANCADO	0	-	10	19,2%	5	11,9%	6	12%	8	13,6%	44	24%	51	27,6%	65	33%	189	24,6%
TOTAL	0	-	52	100%	42	100%	50	100%	59	100%	183	100%	185	100%	197	100%	768	100%
TOTAL																		
APROVADO	0	-	47	69,1%	41	65,1%	51	75%	74	79,6%	201	63,2%	154	58,8%	216	55,1%	784	62%
REPROVADO(I)	0	-	6	8,8%	6	9,5%	10	14,7%	6	6,5%	25	7,9%	26	9,9%	48	12,2%	127	10%
REPROVADO(R)	0	-	0	0%	2	3,2%	0	0%	0	0%	16	5%	3	1,1%	14	3,6%	35	2,8%
TRANCADO	0	-	15	22,1%	14	22,2%	7	10,3%	13	14%	76	23,9%	79	30,2%	114	29,1%	318	25,2%
TOTAL	0	-	68	100%	63	100%	68	100%	93	100%	318	100%	262	100%	392	100%	1264	100%

Tabela 43: Avaliação da disciplina LET285-ESTUDOS TEMATICOS DE LITERATURA BRASILEIRA entre os anos de 2010 e 2017

Situação	2010		2011		2012		2013		2014		2015		2016		2017		Total	
	Freq.	%	Freq.	%	Freq.	%	Freq.	%	Freq.	%	Freq.	%	Freq.	%	Freq.	%	Freq.	%
05006PD001 COMUNICAÇÃO SOCIAL																		
APROVADO	1	100%	3	37,5%	0	-	0	0%	0	-	0	-	0	-	0	-	4	40%
REPROVADO(I)	0	0%	1	12,5%	0	-	0	0%	0	-	0	-	0	-	0	-	1	10%
REPROVADO(R)	0	0%	0	0%	0	-	0	0%	0	-	0	-	0	-	0	-	0	0%
TRANCADO	0	0%	4	50%	0	-	1	100%	0	-	0	-	0	-	0	-	5	50%
TOTAL	1	100%	8	100%	0	-	1	100%	0	-	0	-	0	-	0	-	10	100%
06001PD001 LETRAS																		
APROVADO	277	78,7%	329	88,2%	246	81,2%	355	75,4%	169	72,2%	184	80,7%	152	73,4%	160	71,1%	1872	78,2%
REPROVADO(I)	8	2,3%	12	3,2%	11	3,6%	24	5,1%	11	4,7%	7	3,1%	3	1,4%	6	2,7%	82	3,4%
REPROVADO(R)	21	6%	6	1,6%	16	5,3%	32	6,8%	16	6,8%	14	6,1%	15	7,2%	16	7,1%	136	5,7%
TRANCADO	46	13,1%	26	7%	30	9,9%	60	12,7%	38	16,2%	23	10,1%	37	17,9%	43	19,1%	303	12,7%
TOTAL	352	100%	373	100%	303	100%	471	100%	234	100%	228	100%	207	100%	225	100%	2393	100%
06001PN002 LETRAS																		
APROVADO	342	84,2%	352	83,2%	308	73,3%	387	74,7%	230	72,3%	301	77,8%	279	74,2%	233	76,9%	2432	77,2%
REPROVADO(I)	16	3,9%	12	2,8%	17	4%	31	6%	17	5,3%	22	5,7%	10	2,7%	12	4%	137	4,3%
REPROVADO(R)	20	4,9%	10	2,4%	25	6%	31	6%	34	10,7%	37	9,6%	34	9%	20	6,6%	211	6,7%
TRANCADO	28	6,9%	49	11,6%	70	16,7%	69	13,3%	37	11,6%	27	7%	53	14,1%	38	12,5%	371	11,8%
TOTAL	406	100%	423	100%	420	100%	518	100%	318	100%	387	100%	376	100%	303	100%	3151	100%
TOTAL																		
APROVADO	621	81,7%	688	83,7%	554	76,6%	744	75%	399	72,2%	490	78%	433	74%	393	74,4%	4322	77,3%
REPROVADO(I)	24	3,2%	35	4,3%	28	3,9%	55	5,5%	28	5,1%	31	4,9%	13	2,2%	18	3,4%	232	4,1%
REPROVADO(R)	41	5,4%	16	1,9%	41	5,7%	63	6,4%	51	9,2%	54	8,6%	49	8,4%	36	6,8%	351	6,3%
TRANCADO	74	9,7%	83	10,1%	100	13,8%	130	13,1%	75	13,6%	53	8,4%	90	15,4%	81	15,3%	686	12,3%
TOTAL	760	100%	822	100%	723	100%	992	100%	553	100%	628	100%	585	100%	528	100%	5591	100%

Tabela 44: Avaliação da disciplina LET287-ESTUDOS TEMATICOS EM LITERATURAS DE LINGUA INGLESA A entre os anos de 2010 e 2017

Situação	2010		2011		2012		2013		2014		2015		2016		2017		Total	
	Freq.	%	Freq.	%	Freq.	%	Freq.	%	Freq.	%	Freq.	%	Freq.	%	Freq.	%	Freq.	%
05006PD001 COMUNICAÇÃO SOCIAL																		
APROVADO	0	0%	1	100%	3	50%	0	-	0	-	0	-	0	-	0	-	4	33,3%
REPROVADO(I)	1	20%	0	0%	1	16,7%	0	-	0	-	0	-	0	-	0	-	2	16,7%
REPROVADO(R)	0	0%	0	0%	1	16,7%	0	-	0	-	0	-	0	-	0	-	1	8,3%
TRANCADO	4	80%	0	0%	1	16,7%	0	-	0	-	0	-	0	-	0	-	5	41,7%
TOTAL	5	100%	1	100%	6	100%	0	-	0	-	0	-	0	-	0	-	12	100%
06001PD001 LETRAS																		
APROVADO	247	89,2%	282	83,4%	283	79,3%	252	72,8%	247	74,2%	226	81%	214	81,1%	153	67,7%	1904	78,7%
REPROVADO(I)	7	2,5%	13	3,8%	8	2,2%	21	6,1%	12	3,6%	16	5,7%	20	7,6%	8	3,5%	105	4,3%
REPROVADO(R)	6	2,2%	7	2,1%	12	3,4%	28	8,1%	27	8,1%	5	1,8%	6	2,3%	10	4,4%	101	4,2%
TRANCADO	17	6,1%	36	10,7%	54	15,1%	45	13%	47	14,1%	32	11,5%	24	9,1%	55	24,3%	310	12,8%
TOTAL	277	100%	338	100%	357	100%	346	100%	333	100%	279	100%	264	100%	226	100%	2420	100%
06001PN002 LETRAS																		
APROVADO	181	76,4%	188	74%	158	66,9%	170	65,4%	198	73,1%	165	65,5%	179	78,2%	173	64,1%	1412	70,3%
REPROVADO(I)	8	3,4%	15	5,9%	19	8,1%	18	6,9%	27	10%	23	9,1%	17	7,4%	22	8,1%	149	7,4%
REPROVADO(R)	29	12,2%	15	5,9%	10	4,2%	19	7,3%	12	4,4%	26	10,3%	15	6,6%	8	3%	134	6,7%
TRANCADO	19	8%	36	14,2%	49	20,8%	53	20,4%	34	12,5%	38	15,1%	18	7,9%	67	24,8%	314	15,6%
TOTAL	237	100%	254	100%	236	100%	260	100%	271	100%	252	100%	229	100%	270	100%	2009	100%
TOTAL																		
APROVADO	429	82%	479	79,3%	446	73,7%	423	69,7%	445	73,7%	391	73,4%	395	79,8%	328	65,9%	3336	74,6%
REPROVADO(I)	16	3,1%	30	5%	28	4,6%	39	6,4%	39	6,5%	39	7,3%	37	7,5%	30	6%	258	5,8%
REPROVADO(R)	37	7,1%	22	3,6%	24	4%	47	7,7%	39	6,5%	32	6%	21	4,2%	18	3,6%	240	5,4%
TRANCADO	41	7,8%	73	12,1%	107	17,7%	98	16,1%	81	13,4%	71	13,3%	42	8,5%	122	24,5%	635	14,2%
TOTAL	523	100%	604	100%	605	100%	607	100%	604	100%	533	100%	495	100%	498	100%	4469	100%

Tabela 45: Avaliação da disciplina LET288-ESTUDOS TEMATICOS DE TEORIA DA LITERATURA entre os anos de 2010 e 2017

Situação	2010		2011		2012		2013		2014		2015		2016		2017		Total	
	Freq.	%	Freq.	%	Freq.	%	Freq.	%	Freq.	%	Freq.	%	Freq.	%	Freq.	%	Freq.	%
06001PD001 LETRAS																		
APROVADO	89	84%	68	84%	144	73,8%	68	66%	129	75,9%	55	73,3%	31	68,9%	82	77,4%	666	75,6%
REPROVADO(I)	3	2,8%	5	6,2%	12	6,2%	12	11,7%	14	8,2%	3	4%	3	6,7%	6	5,7%	58	6,6%
REPROVADO(R)	2	1,9%	1	1,2%	9	4,6%	3	2,9%	5	2,9%	4	5,3%	3	6,7%	2	1,9%	29	3,3%
TRANCADO	12	11,3%	7	8,6%	30	15,4%	20	19,4%	22	12,9%	13	17,3%	8	17,8%	16	15,1%	128	14,5%
TOTAL	106	100%	81	100%	195	100%	103	100%	170	100%	75	100%	45	100%	106	100%	881	100%
06001PN002 LETRAS																		
APROVADO	49	86%	90	75,6%	143	68,1%	121	77,6%	160	82,1%	65	66,3%	152	87,9%	242	82,6%	1022	78,6%
REPROVADO(I)	1	1,8%	8	6,7%	18	8,6%	11	7,1%	14	7,2%	9	9,2%	6	3,5%	17	5,8%	84	6,5%
REPROVADO(R)	0	0%	4	3,4%	13	6,2%	3	1,9%	3	1,5%	6	6,1%	0	0%	5	1,7%	34	2,6%
TRANCADO	7	12,3%	17	14,3%	36	17,1%	21	13,5%	18	9,2%	18	18,4%	15	8,7%	29	9,9%	161	12,4%
TOTAL	57	100%	119	100%	210	100%	156	100%	195	100%	98	100%	173	100%	293	100%	1301	100%
TOTAL																		
APROVADO	141	84,9%	161	77%	289	70,7%	190	73,1%	290	79,2%	121	69,1%	183	83,9%	324	81,2%	1699	77,2%
REPROVADO(I)	4	2,4%	16	7,7%	31	7,6%	23	8,8%	28	7,7%	12	6,9%	9	4,1%	23	5,8%	146	6,6%
REPROVADO(R)	2	1,2%	5	2,4%	22	5,4%	6	2,3%	8	2,2%	10	5,7%	3	1,4%	7	1,8%	63	2,9%
TRANCADO	19	11,4%	27	12,9%	67	16,4%	41	15,8%	40	10,9%	32	18,3%	23	10,6%	45	11,3%	294	13,4%
TOTAL	166	100%	209	100%	409	100%	260	100%	366	100%	175	100%	218	100%	399	100%	2202	100%

Tabela 46: Avaliação da disciplina LET289-ESTUDOS TEMATICOS DE LITERATURAS E OUTRAS ARTES entre os anos de 2010 e 2017

Situação	2010		2011		2012		2013		2014		2015		2016		2017		Total	
	Freq.	%	Freq.	%	Freq.	%	Freq.	%	Freq.	%	Freq.	%	Freq.	%	Freq.	%	Freq.	%
06001PD001 LETRAS																		
APROVADO	16	50%	25	69,4%	30	60%	43	67,2%	22	56,4%	35	72,9%	54	73%	28	73,7%	253	66,4%
REPROVADO(I)	0	0%	1	2,8%	3	6%	1	1,6%	0	0%	2	4,2%	0	0%	2	5,3%	9	2,4%
REPROVADO(R)	1	3,1%	0	0%	1	2%	5	7,8%	3	7,7%	1	2,1%	3	4,1%	0	0%	14	3,7%
TRANCADO	15	46,9%	10	27,8%	16	32%	15	23,4%	14	35,9%	10	20,8%	17	23%	8	21,1%	105	27,6%
TOTAL	32	100%	36	100%	50	100%	64	100%	39	100%	48	100%	74	100%	38	100%	381	100%
06001PN002 LETRAS																		
APROVADO	27	62,8%	16	80%	41	60,3%	27	81,8%	17	41,5%	34	64,2%	37	71,2%	28	63,6%	227	64,1%
REPROVADO(I)	3	7%	0	0%	2	2,9%	0	0%	5	12,2%	5	9,4%	2	3,8%	6	13,6%	23	6,5%
REPROVADO(R)	1	2,3%	1	5%	4	5,9%	2	6,1%	5	12,2%	8	15,1%	4	7,7%	1	2,3%	26	7,3%
TRANCADO	12	27,9%	3	15%	21	30,9%	4	12,1%	14	34,1%	6	11,3%	9	17,3%	9	20,5%	78	22%
TOTAL	43	100%	20	100%	68	100%	33	100%	41	100%	53	100%	52	100%	44	100%	354	100%
TOTAL																		
APROVADO	48	57,1%	42	71,2%	73	60,8%	74	71,8%	40	49,4%	71	68,3%	96	72,2%	56	68,3%	500	65,3%
REPROVADO(I)	3	3,6%	2	3,4%	5	4,2%	1	1%	5	6,2%	8	7,7%	4	3%	8	9,8%	36	4,7%
REPROVADO(R)	3	3,6%	1	1,7%	5	4,2%	7	6,8%	8	9,9%	9	8,7%	7	5,3%	1	1,2%	41	5,4%
TRANCADO	30	35,7%	14	23,7%	37	30,8%	21	20,4%	28	34,6%	16	15,4%	26	19,5%	17	20,7%	189	24,7%
TOTAL	84	100%	59	100%	120	100%	103	100%	81	100%	104	100%	133	100%	82	100%	766	100%

Tabela 47: Avaliação da disciplina STL004-TEORIA DA LITERATURA I entre os anos de 2010 e 2017

Situação	2010		2011		2012		2013		2014		2015		2016		2017		Total	
	Freq.	%	Freq.	%	Freq.	%	Freq.	%	Freq.	%	Freq.	%	Freq.	%	Freq.	%	Freq.	%
05006PD001 COMUNICAÇÃO SOCIAL																		
APROVADO	3	75%	0	-	0	-	3	75%	0	-	0	-	0	-	0	-	6	75%
REPROVADO(I)	1	25%	0	-	0	-	1	25%	0	-	0	-	0	-	0	-	2	25%
REPROVADO(R)	0	0%	0	-	0	-	0	0%	0	-	0	-	0	-	0	-	0	0%
TRANCADO	0	0%	0	-	0	-	0	0%	0	-	0	-	0	-	0	-	0	0%
TOTAL	4	100%	0	-	0	-	4	100%	0	-	0	-	0	-	0	-	8	100%
06001PD001 LETRAS																		
APROVADO	139	83,7%	135	78,5%	152	83,1%	134	75,7%	113	66,5%	129	74,6%	136	78,2%	136	74,7%	1074	76,9%
REPROVADO(I)	11	6,6%	11	6,4%	5	2,7%	20	11,3%	17	10%	23	13,3%	11	6,3%	16	8,8%	114	8,2%
REPROVADO(R)	7	4,2%	15	8,7%	6	3,3%	5	2,8%	9	5,3%	6	3,5%	5	2,9%	5	2,7%	58	4,2%
TRANCADO	9	5,4%	11	6,4%	20	10,9%	18	10,2%	31	18,2%	15	8,7%	22	12,6%	25	13,7%	151	10,8%
TOTAL	166	100%	172	100%	183	100%	177	100%	170	100%	173	100%	174	100%	182	100%	1397	100%
06001PN002 LETRAS																		
APROVADO	244	86,5%	242	76,3%	205	73,5%	229	61,6%	167	53,5%	166	54,8%	189	64,5%	204	70,3%	1646	67,2%
REPROVADO(I)	13	4,6%	24	7,6%	29	10,4%	53	14,2%	66	21,2%	27	8,9%	22	7,5%	24	8,3%	258	10,5%
REPROVADO(R)	8	2,8%	5	1,6%	13	4,7%	28	7,5%	13	4,2%	59	19,5%	32	10,9%	3	1%	161	6,6%
TRANCADO	17	6%	46	14,5%	32	11,5%	62	16,7%	66	21,2%	51	16,8%	50	17,1%	59	20,3%	383	15,6%
TOTAL	282	100%	317	100%	279	100%	372	100%	312	100%	303	100%	293	100%	290	100%	2448	100%
TOTAL																		
APROVADO	387	85,2%	378	77,1%	359	77,2%	370	66,4%	281	58,1%	295	62%	325	69,6%	340	72%	2735	70,8%
REPROVADO(I)	26	5,7%	35	7,1%	34	7,3%	74	13,3%	83	17,1%	50	10,5%	33	7,1%	40	8,5%	375	9,7%
REPROVADO(R)	15	3,3%	20	4,1%	19	4,1%	33	5,9%	22	4,5%	65	13,7%	37	7,9%	8	1,7%	219	5,7%
TRANCADO	26	5,7%	57	11,6%	53	11,4%	80	14,4%	98	20,2%	66	13,9%	72	15,4%	84	17,8%	536	13,9%
TOTAL	454	100%	490	100%	465	100%	557	100%	484	100%	476	100%	467	100%	472	100%	3865	100%

Tabela 48: Avaliação da disciplina STL005-TEORIA DA LITERATURA II entre os anos de 2010 e 2017

Situação	2010		2011		2012		2013		2014		2015		2016		2017		Total	
	Freq.	%	Freq.	%	Freq.	%	Freq.	%	Freq.	%	Freq.	%	Freq.	%	Freq.	%	Freq.	%
06001PD001 LETRAS																		
APROVADO	156	92,3%	138	83,6%	137	76,5%	129	80,1%	108	65,9%	113	74,3%	113	77,4%	134	81,7%	1028	79,1%
REPROVADO(I)	5	3%	8	4,8%	7	3,9%	5	3,1%	20	12,2%	9	5,9%	10	6,8%	10	6,1%	74	5,7%
REPROVADO(R)	1	0,6%	8	4,8%	21	11,7%	14	8,7%	8	4,9%	11	7,2%	4	2,7%	2	1,2%	69	5,3%
TRANCADO	7	4,1%	11	6,7%	14	7,8%	13	8,1%	28	17,1%	19	12,5%	19	13%	18	11%	129	9,9%
TOTAL	169	100%	165	100%	179	100%	161	100%	164	100%	152	100%	146	100%	164	100%	1300	100%
06001PN002 LETRAS																		
APROVADO	190	71,2%	262	83,2%	178	65%	202	61%	194	71,1%	131	72%	167	77,7%	161	74,2%	1485	71,6%
REPROVADO(I)	9	3,4%	18	5,7%	32	11,7%	34	10,3%	17	6,2%	9	4,9%	8	3,7%	14	6,5%	141	6,8%
REPROVADO(R)	32	12%	7	2,2%	19	6,9%	42	12,7%	31	11,4%	15	8,2%	9	4,2%	6	2,8%	161	7,8%
TRANCADO	36	13,5%	28	8,9%	45	16,4%	53	16%	31	11,4%	27	14,8%	31	14,4%	36	16,6%	287	13,8%
TOTAL	267	100%	315	100%	274	100%	331	100%	273	100%	182	100%	215	100%	217	100%	2074	100%
TOTAL																		
APROVADO	350	79,4%	401	83,4%	319	69,7%	332	67,2%	302	68,9%	247	72,9%	280	77,3%	295	77,4%	2526	74,4%
REPROVADO(I)	14	3,2%	26	5,4%	40	8,7%	40	8,1%	38	8,7%	18	5,3%	18	5%	24	6,3%	218	6,4%
REPROVADO(R)	34	7,7%	15	3,1%	40	8,7%	56	11,3%	39	8,9%	26	7,7%	13	3,6%	8	2,1%	231	6,8%
TRANCADO	43	9,8%	39	8,1%	59	12,9%	66	13,4%	59	13,5%	48	14,2%	51	14,1%	54	14,2%	419	12,3%
TOTAL	441	100%	481	100%	458	100%	494	100%	438	100%	339	100%	362	100%	381	100%	3394	100%

Tabela 49: Avaliação da disciplina UNI001-INGLES INSTRUMENTAL I entre os anos de 2010 e 2017

Situação	2010		2011		2012		2013		2014		2015		2016		2017		Total	
	Freq.	%	Freq.	%	Freq.	%	Freq.	%	Freq.	%	Freq.	%	Freq.	%	Freq.	%	Freq.	%
02001PD001 CIÊNCIA DA COMPUTAÇÃO																		
APROVADO	44	91,7%	40	81,6%	68	90,7%	45	100%	40	95,2%	56	96,6%	70	95,9%	40	97,6%	403	93,5%
REPROVADO(I)	0	0%	0	0%	0	0%	0	0%	0	0%	0	0%	0	0%	0	0%	0	0%
REPROVADO(R)	3	6,2%	6	12,2%	5	6,7%	0	0%	0	0%	1	1,7%	1	1,4%	0	0%	16	3,7%
TRANCADO	1	2,1%	3	6,1%	2	2,7%	0	0%	2	4,8%	1	1,7%	2	2,7%	1	2,4%	12	2,8%
TOTAL	48	100%	49	100%	75	100%	45	100%	42	100%	58	100%	73	100%	41	100%	431	100%
02002PD001 CIÊNCIAS ATUARIAIS																		
APROVADO	2	40%	3	60%	0	0%	2	100%	2	100%	3	100%	3	100%	3	100%	18	75%
REPROVADO(I)	0	0%	0	0%	0	0%	0	0%	0	0%	0	0%	0	0%	0	0%	0	0%
REPROVADO(R)	1	20%	2	40%	0	0%	0	0%	0	0%	0	0%	0	0%	0	0%	3	12,5%
TRANCADO	2	40%	0	0%	1	100%	0	0%	0	0%	0	0%	0	0%	0	0%	3	12,5%
TOTAL	5	100%	5	100%	1	100%	2	100%	2	100%	3	100%	3	100%	3	100%	24	100%
02003PD001 ESTATÍSTICA																		
APROVADO	35	83,3%	29	72,5%	23	69,7%	37	63,8%	24	57,1%	28	77,8%	8	38,1%	22	66,7%	206	67,5%
REPROVADO(I)	0	0%	0	0%	0	0%	0	0%	0	0%	0	0%	0	0%	0	0%	0	0%
REPROVADO(R)	5	11,9%	2	5%	9	27,3%	14	24,1%	16	38,1%	6	16,7%	9	42,9%	6	18,2%	67	22%
TRANCADO	2	4,8%	9	22,5%	1	3%	7	12,1%	2	4,8%	2	5,6%	4	19%	5	15,2%	32	10,5%
TOTAL	42	100%	40	100%	33	100%	58	100%	42	100%	36	100%	21	100%	33	100%	305	100%
02004PD001 FÍSICA																		
APROVADO	6	85,7%	14	77,8%	6	75%	7	100%	9	69,2%	14	100%	16	84,2%	11	84,6%	83	83,8%
REPROVADO(I)	0	0%	0	0%	0	0%	0	0%	0	0%	0	0%	0	0%	0	0%	0	0%
REPROVADO(R)	0	0%	4	22,2%	1	12,5%	0	0%	1	7,7%	0	0%	0	0%	2	15,4%	8	8,1%
TRANCADO	1	14,3%	0	0%	1	12,5%	0	0%	3	23,1%	0	0%	3	15,8%	0	0%	8	8,1%
TOTAL	7	100%	18	100%	8	100%	7	100%	13	100%	14	100%	19	100%	13	100%	99	100%
02004PN002 FÍSICA																		
APROVADO	10	71,4%	14	66,7%	7	63,6%	4	40%	3	33,3%	10	100%	6	66,7%	7	77,8%	61	65,6%
REPROVADO(I)	0	0%	0	0%	0	0%	0	0%	0	0%	0	0%	0	0%	0	0%	0	0%
REPROVADO(R)	2	14,3%	5	23,8%	3	27,3%	6	60%	4	44,4%	0	0%	1	11,1%	2	22,2%	23	24,7%
TRANCADO	2	14,3%	2	9,5%	1	9,1%	0	0%	2	22,2%	0	0%	2	22,2%	0	0%	9	9,7%
TOTAL	14	100%	21	100%	11	100%	10	100%	9	100%	10	100%	9	100%	9	100%	93	100%

Situação	2010		2011		2012		2013		2014		2015		2016		2017		Total	
	Freq.	%	Freq.	%	Freq.	%	Freq.	%	Freq.	%	Freq.	%	Freq.	%	Freq.	%	Freq.	%
02005PD001 MATEMÁTICA																		
APROVADO	2	25%	6	66,7%	10	83,3%	10	71,4%	24	85,7%	8	66,7%	17	70,8%	18	78,3%	95	73,1%
REPROVADO(I)	0	0%	0	0%	0	0%	0	0%	0	0%	0	0%	0	0%	0	0%	0	0%
REPROVADO(R)	3	37,5%	0	0%	1	8,3%	2	14,3%	3	10,7%	2	16,7%	3	12,5%	3	13%	17	13,1%
TRANCADO	3	37,5%	3	33,3%	1	8,3%	2	14,3%	1	3,6%	2	16,7%	4	16,7%	2	8,7%	18	13,8%
TOTAL	8	100%	9	100%	12	100%	14	100%	28	100%	12	100%	24	100%	23	100%	130	100%
02005PN002 MATEMÁTICA																		
APROVADO	6	42,9%	3	25%	7	87,5%	17	77,3%	16	64%	10	66,7%	15	88,2%	14	93,3%	88	68,8%
REPROVADO(I)	0	0%	0	0%	0	0%	0	0%	0	0%	0	0%	0	0%	0	0%	0	0%
REPROVADO(R)	6	42,9%	4	33,3%	0	0%	3	13,6%	5	20%	4	26,7%	1	5,9%	1	6,7%	24	18,8%
TRANCADO	2	14,3%	5	41,7%	1	12,5%	2	9,1%	4	16%	1	6,7%	1	5,9%	0	0%	16	12,5%
TOTAL	14	100%	12	100%	8	100%	22	100%	25	100%	15	100%	17	100%	15	100%	128	100%
02006PD001 MATEMÁTICA COMPUTACIONAL																		
APROVADO	2	100%	7	70%	3	50%	5	83,3%	4	80%	8	80%	10	100%	5	83,3%	44	80%
REPROVADO(I)	0	0%	0	0%	0	0%	0	0%	0	0%	0	0%	0	0%	0	0%	0	0%
REPROVADO(R)	0	0%	1	10%	2	33,3%	1	16,7%	0	0%	0	0%	0	0%	1	16,7%	5	9,1%
TRANCADO	0	0%	2	20%	1	16,7%	0	0%	1	20%	2	20%	0	0%	0	0%	6	10,9%
TOTAL	2	100%	10	100%	6	100%	6	100%	5	100%	10	100%	10	100%	6	100%	55	100%
02007PD001 QUÍMICA																		
APROVADO	12	75%	32	100%	15	71,4%	25	92,6%	13	100%	14	100%	18	90%	10	71,4%	139	88,5%
REPROVADO(I)	0	0%	0	0%	0	0%	0	0%	0	0%	0	0%	0	0%	0	0%	0	0%
REPROVADO(R)	3	18,8%	0	0%	6	28,6%	1	3,7%	0	0%	0	0%	1	5%	2	14,3%	13	8,3%
TRANCADO	1	6,2%	0	0%	0	0%	1	3,7%	0	0%	0	0%	1	5%	2	14,3%	5	3,2%
TOTAL	16	100%	32	100%	21	100%	27	100%	13	100%	14	100%	20	100%	14	100%	157	100%
02007PN002 QUÍMICA																		
APROVADO	8	66,7%	23	76,7%	13	81,2%	16	88,9%	22	91,7%	17	89,5%	23	95,8%	21	100%	143	87,2%
REPROVADO(I)	0	0%	0	0%	0	0%	0	0%	0	0%	0	0%	0	0%	0	0%	0	0%
REPROVADO(R)	2	16,7%	2	6,7%	3	18,8%	2	11,1%	1	4,2%	2	10,5%	0	0%	0	0%	12	7,3%
TRANCADO	2	16,7%	5	16,7%	0	0%	0	0%	1	4,2%	0	0%	1	4,2%	0	0%	9	5,5%
TOTAL	12	100%	30	100%	16	100%	18	100%	24	100%	19	100%	24	100%	21	100%	164	100%

Situação	2010		2011		2012		2013		2014		2015		2016		2017		Total	
	Freq.	%	Freq.	%	Freq.	%	Freq.	%	Freq.	%	Freq.	%	Freq.	%	Freq.	%	Freq.	%
02008PN001 QUÍMICA TECNOLÓGICA																		
APROVADO	0	-	7	87,5%	8	72,7%	7	63,6%	14	93,3%	26	89,7%	25	92,6%	18	100%	105	88,2%
REPROVADO(I)	0	-	0	0%	0	0%	0	0%	0	0%	0	0%	0	0%	0	0%	0	0%
REPROVADO(R)	0	-	1	12,5%	2	18,2%	1	9,1%	1	6,7%	2	6,9%	0	0%	0	0%	7	5,9%
TRANCADO	0	-	0	0%	1	9,1%	3	27,3%	0	0%	1	3,4%	2	7,4%	0	0%	7	5,9%
TOTAL	0	-	8	100%	11	100%	11	100%	15	100%	29	100%	27	100%	18	100%	119	100%
02009PD001 SISTEMAS DE INFORMAÇÃO																		
APROVADO	45	84,9%	39	79,6%	28	71,8%	44	81,5%	49	90,7%	36	90%	28	96,6%	37	90,2%	306	85,2%
REPROVADO(I)	0	0%	0	0%	0	0%	0	0%	0	0%	0	0%	0	0%	0	0%	0	0%
REPROVADO(R)	5	9,4%	7	14,3%	8	20,5%	6	11,1%	3	5,6%	3	7,5%	0	0%	4	9,8%	36	10%
TRANCADO	3	5,7%	3	6,1%	3	7,7%	4	7,4%	2	3,7%	1	2,5%	1	3,4%	0	0%	17	4,7%
TOTAL	53	100%	49	100%	39	100%	54	100%	54	100%	40	100%	29	100%	41	100%	359	100%
03001PD001 CIÊNCIAS BIOLÓGICAS																		
APROVADO	18	85,7%	48	82,8%	30	90,9%	18	75%	25	96,2%	31	100%	57	96,6%	53	89,8%	280	90%
REPROVADO(I)	0	0%	0	0%	0	0%	0	0%	0	0%	0	0%	0	0%	0	0%	0	0%
REPROVADO(R)	1	4,8%	5	8,6%	1	3%	2	8,3%	1	3,8%	0	0%	1	1,7%	1	1,7%	12	3,9%
TRANCADO	2	9,5%	5	8,6%	2	6,1%	4	16,7%	0	0%	0	0%	1	1,7%	5	8,5%	19	6,1%
TOTAL	21	100%	58	100%	33	100%	24	100%	26	100%	31	100%	59	100%	59	100%	311	100%
03001PN002 CIÊNCIAS BIOLÓGICAS																		
APROVADO	45	86,5%	55	83,3%	44	72,1%	43	82,7%	58	72,5%	49	84,5%	56	91,8%	63	84%	413	81,8%
REPROVADO(I)	0	0%	0	0%	0	0%	0	0%	0	0%	0	0%	0	0%	0	0%	0	0%
REPROVADO(R)	5	9,6%	4	6,1%	5	8,2%	7	13,5%	14	17,5%	5	8,6%	4	6,6%	10	13,3%	54	10,7%
TRANCADO	2	3,8%	7	10,6%	12	19,7%	2	3,8%	8	10%	4	6,9%	1	1,6%	2	2,7%	38	7,5%
TOTAL	52	100%	66	100%	61	100%	52	100%	80	100%	58	100%	61	100%	75	100%	505	100%
04001PD001 GEOGRAFIA																		
APROVADO	13	81,2%	18	62,1%	6	54,5%	2	40%	5	83,3%	8	100%	9	81,8%	18	85,7%	79	73,8%
REPROVADO(I)	0	0%	0	0%	0	0%	0	0%	0	0%	0	0%	0	0%	0	0%	0	0%
REPROVADO(R)	3	18,8%	8	27,6%	3	27,3%	1	20%	1	16,7%	0	0%	0	0%	2	9,5%	18	16,8%
TRANCADO	0	0%	3	10,3%	2	18,2%	2	40%	0	0%	0	0%	2	18,2%	1	4,8%	10	9,3%
TOTAL	16	100%	29	100%	11	100%	5	100%	6	100%	8	100%	11	100%	21	100%	107	100%

Situação	2010		2011		2012		2013		2014		2015		2016		2017		Total	
	Freq.	%	Freq.	%	Freq.	%	Freq.	%	Freq.	%	Freq.	%	Freq.	%	Freq.	%	Freq.	%
04001PN002 GEOGRAFIA																		
APROVADO	6	66,7%	12	52,2%	10	50%	2	66,7%	5	71,4%	5	100%	16	61,5%	21	61,8%	77	60,6%
REPROVADO(I)	0	0%	0	0%	0	0%	0	0%	0	0%	0	0%	0	0%	0	0%	0	0%
REPROVADO(R)	2	22,2%	8	34,8%	5	25%	0	0%	2	28,6%	0	0%	5	19,2%	6	17,6%	28	22%
TRANCADO	1	11,1%	3	13%	5	25%	1	33,3%	0	0%	0	0%	5	19,2%	7	20,6%	22	17,3%
TOTAL	9	100%	23	100%	20	100%	3	100%	7	100%	5	100%	26	100%	34	100%	127	100%
04003PD001 TURISMO																		
APROVADO	32	74,4%	43	64,2%	30	68,2%	26	86,7%	35	68,6%	26	78,8%	32	78%	19	73,1%	243	72,5%
REPROVADO(I)	0	0%	0	0%	0	0%	0	0%	0	0%	0	0%	0	0%	0	0%	0	0%
REPROVADO(R)	10	23,3%	16	23,9%	11	25%	4	13,3%	13	25,5%	3	9,1%	3	7,3%	5	19,2%	65	19,4%
TRANCADO	1	2,3%	8	11,9%	3	6,8%	0	0%	3	5,9%	4	12,1%	6	14,6%	2	7,7%	27	8,1%
TOTAL	43	100%	67	100%	44	100%	30	100%	51	100%	33	100%	41	100%	26	100%	335	100%
05001PN001 ANTROPOLOGIA																		
APROVADO	0	-	2	100%	2	50%	3	60%	5	71,4%	4	80%	4	44,4%	5	100%	25	67,6%
REPROVADO(I)	0	-	0	0%	0	0%	0	0%	0	0%	0	0%	0	0%	0	0%	0	0%
REPROVADO(R)	0	-	0	0%	1	25%	2	40%	2	28,6%	1	20%	4	44,4%	0	0%	10	27%
TRANCADO	0	-	0	0%	1	25%	0	0%	0	0%	0	0%	1	11,1%	0	0%	2	5,4%
TOTAL	0	-	2	100%	4	100%	5	100%	7	100%	5	100%	9	100%	5	100%	37	100%
05002PD001 CIÊNCIAS SOCIAIS																		
APROVADO	19	100%	21	77,8%	12	60%	5	50%	1	33,3%	7	58,3%	12	70,6%	11	84,6%	88	72,7%
REPROVADO(I)	0	0%	0	0%	0	0%	0	0%	0	0%	0	0%	0	0%	0	0%	0	0%
REPROVADO(R)	0	0%	2	7,4%	2	10%	4	40%	1	33,3%	2	16,7%	2	11,8%	1	7,7%	14	11,6%
TRANCADO	0	0%	4	14,8%	6	30%	1	10%	1	33,3%	3	25%	3	17,6%	1	7,7%	19	15,7%
TOTAL	19	100%	27	100%	20	100%	10	100%	3	100%	12	100%	17	100%	13	100%	121	100%
05003PN001 CIÊNCIAS SOCIOAMBIENTAIS																		
APROVADO	0	-	5	62,5%	5	45,5%	15	75%	16	66,7%	15	78,9%	30	71,4%	20	74,1%	106	70,2%
REPROVADO(I)	0	-	0	0%	0	0%	0	0%	0	0%	0	0%	0	0%	0	0%	0	0%
REPROVADO(R)	0	-	1	12,5%	2	18,2%	4	20%	3	12,5%	3	15,8%	7	16,7%	6	22,2%	26	17,2%
TRANCADO	0	-	2	25%	4	36,4%	1	5%	5	20,8%	1	5,3%	5	11,9%	1	3,7%	19	12,6%
TOTAL	0	-	8	100%	11	100%	20	100%	24	100%	19	100%	42	100%	27	100%	151	100%

Situação	2010		2011		2012		2013		2014		2015		2016		2017		Total	
	Freq.	%	Freq.	%	Freq.	%	Freq.	%	Freq.	%	Freq.	%	Freq.	%	Freq.	%	Freq.	%
05006PD001 COMUNICAÇÃO SOCIAL																		
APROVADO	84	85,7%	71	70,3%	47	75,8%	40	71,4%	42	66,7%	38	76%	39	81,2%	42	85,7%	403	76,5%
REPROVADO(I)	0	0%	0	0%	0	0%	0	0%	0	0%	0	0%	0	0%	0	0%	0	0%
REPROVADO(R)	12	12,2%	20	19,8%	7	11,3%	13	23,2%	16	25,4%	11	22%	7	14,6%	3	6,1%	89	16,9%
TRANCADO	2	2%	10	9,9%	8	12,9%	3	5,4%	5	7,9%	1	2%	2	4,2%	4	8,2%	35	6,6%
TOTAL	98	100%	101	100%	62	100%	56	100%	63	100%	50	100%	48	100%	49	100%	527	100%
05007PD001 FILOSOFIA																		
APROVADO	9	64,3%	15	65,2%	5	71,4%	3	60%	3	37,5%	2	100%	2	66,7%	10	71,4%	49	64,5%
REPROVADO(I)	0	0%	0	0%	0	0%	0	0%	0	0%	0	0%	0	0%	0	0%	0	0%
REPROVADO(R)	3	21,4%	4	17,4%	2	28,6%	1	20%	2	25%	0	0%	0	0%	2	14,3%	14	18,4%
TRANCADO	2	14,3%	4	17,4%	0	0%	1	20%	3	37,5%	0	0%	1	33,3%	2	14,3%	13	17,1%
TOTAL	14	100%	23	100%	7	100%	5	100%	8	100%	2	100%	3	100%	14	100%	76	100%
05007PN002 FILOSOFIA																		
APROVADO	0	-	1	50%	0	0%	8	66,7%	4	44,4%	4	57,1%	10	71,4%	5	55,6%	32	54,2%
REPROVADO(I)	0	-	0	0%	0	0%	0	0%	0	0%	0	0%	0	0%	0	0%	0	0%
REPROVADO(R)	0	-	1	50%	0	0%	3	25%	2	22,2%	3	42,9%	2	14,3%	2	22,2%	13	22%
TRANCADO	0	-	0	0%	6	100%	1	8,3%	3	33,3%	0	0%	2	14,3%	2	22,2%	14	23,7%
TOTAL	0	-	2	100%	6	100%	12	100%	9	100%	7	100%	14	100%	9	100%	59	100%
05008PN001 GESTÃO PÚBLICA																		
APROVADO	4	66,7%	29	80,6%	31	58,5%	40	67,8%	27	61,4%	44	77,2%	41	67,2%	22	73,3%	238	68,8%
REPROVADO(I)	0	0%	0	0%	0	0%	0	0%	0	0%	0	0%	0	0%	0	0%	0	0%
REPROVADO(R)	1	16,7%	4	11,1%	11	20,8%	15	25,4%	16	36,4%	7	12,3%	8	13,1%	7	23,3%	69	19,9%
TRANCADO	1	16,7%	3	8,3%	11	20,8%	4	6,8%	1	2,3%	6	10,5%	12	19,7%	1	3,3%	39	11,3%
TOTAL	6	100%	36	100%	53	100%	59	100%	44	100%	57	100%	61	100%	30	100%	346	100%
05009PD001 HISTÓRIA																		
APROVADO	9	50%	7	70%	9	100%	5	50%	6	85,7%	2	33,3%	12	85,7%	12	66,7%	62	67,4%
REPROVADO(I)	0	0%	0	0%	0	0%	0	0%	0	0%	0	0%	0	0%	0	0%	0	0%
REPROVADO(R)	6	33,3%	2	20%	0	0%	1	10%	1	14,3%	3	50%	2	14,3%	2	11,1%	17	18,5%
TRANCADO	3	16,7%	1	10%	0	0%	4	40%	0	0%	1	16,7%	0	0%	4	22,2%	13	14,1%
TOTAL	18	100%	10	100%	9	100%	10	100%	7	100%	6	100%	14	100%	18	100%	92	100%

Situação	2010		2011		2012		2013		2014		2015		2016		2017		Total	
	Freq.	%	Freq.	%	Freq.	%	Freq.	%	Freq.	%	Freq.	%	Freq.	%	Freq.	%	Freq.	%
05009PN002 HISTÓRIA																		
APROVADO	10	83,3%	13	52%	9	50%	12	60%	3	100%	5	83,3%	17	77,3%	12	85,7%	81	67,5%
REPROVADO(I)	0	0%	0	0%	0	0%	0	0%	0	0%	0	0%	0	0%	0	0%	0	0%
REPROVADO(R)	1	8,3%	5	20%	5	27,8%	6	30%	0	0%	0	0%	4	18,2%	2	14,3%	23	19,2%
TRANCADO	1	8,3%	7	28%	4	22,2%	2	10%	0	0%	1	16,7%	1	4,5%	0	0%	16	13,3%
TOTAL	12	100%	25	100%	18	100%	20	100%	3	100%	6	100%	22	100%	14	100%	120	100%
05010PD001 PSICOLOGIA																		
APROVADO	15	60%	49	66,2%	93	84,5%	77	77%	90	78,9%	49	71%	46	74,2%	53	85,5%	472	76,6%
REPROVADO(I)	0	0%	0	0%	0	0%	0	0%	0	0%	0	0%	0	0%	0	0%	0	0%
REPROVADO(R)	6	24%	11	14,9%	10	9,1%	16	16%	18	15,8%	11	15,9%	11	17,7%	8	12,9%	91	14,8%
TRANCADO	4	16%	14	18,9%	7	6,4%	7	7%	6	5,3%	9	13%	5	8,1%	1	1,6%	53	8,6%
TOTAL	25	100%	74	100%	110	100%	100	100%	114	100%	69	100%	62	100%	62	100%	616	100%
06001PD001 LETRAS																		
APROVADO	26	61,9%	53	66,2%	28	46,7%	39	60%	33	64,7%	43	81,1%	55	75,3%	41	73,2%	318	66,2%
REPROVADO(I)	0	0%	0	0%	0	0%	0	0%	0	0%	0	0%	0	0%	0	0%	0	0%
REPROVADO(R)	8	19%	14	17,5%	13	21,7%	15	23,1%	9	17,6%	8	15,1%	10	13,7%	7	12,5%	84	17,5%
TRANCADO	8	19%	13	16,2%	19	31,7%	11	16,9%	9	17,6%	2	3,8%	8	11%	8	14,3%	78	16,2%
TOTAL	42	100%	80	100%	60	100%	65	100%	51	100%	53	100%	73	100%	56	100%	480	100%
06001PN002 LETRAS																		
APROVADO	44	49,4%	80	53%	68	53,5%	77	44,8%	52	48,1%	68	58,1%	106	66,2%	99	69,7%	594	55,7%
REPROVADO(I)	0	0%	0	0%	0	0%	0	0%	0	0%	0	0%	0	0%	0	0%	0	0%
REPROVADO(R)	23	25,8%	37	24,5%	32	25,2%	50	29,1%	36	33,3%	34	29,1%	24	15%	25	17,6%	261	24,5%
TRANCADO	22	24,7%	34	22,5%	27	21,3%	45	26,2%	20	18,5%	15	12,8%	30	18,8%	18	12,7%	211	19,8%
TOTAL	89	100%	151	100%	127	100%	172	100%	108	100%	117	100%	160	100%	142	100%	1066	100%
07001PD001 ARTES VISUAIS																		
APROVADO	5	62,5%	2	33,3%	2	33,3%	0	0%	1	50%	8	100%	5	62,5%	5	55,6%	28	58,3%
REPROVADO(I)	0	0%	0	0%	0	0%	0	0%	0	0%	0	0%	0	0%	0	0%	0	0%
REPROVADO(R)	3	37,5%	3	50%	2	33,3%	0	0%	0	0%	0	0%	3	37,5%	3	33,3%	14	29,2%
TRANCADO	0	0%	1	16,7%	2	33,3%	1	100%	1	50%	0	0%	0	0%	1	11,1%	6	12,5%
TOTAL	8	100%	6	100%	6	100%	1	100%	2	100%	8	100%	8	100%	9	100%	48	100%

Situação	2010		2011		2012		2013		2014		2015		2016		2017		Total	
	Freq.	%	Freq.	%	Freq.	%	Freq.	%	Freq.	%	Freq.	%	Freq.	%	Freq.	%	Freq.	%
07002PN001 CINEMA DE ANIMAÇÃO E ARTES DIGITAIS																		
APROVADO	5	62,5%	7	87,5%	6	75%	12	80%	10	62,5%	20	90,9%	8	57,1%	9	90%	77	76,2%
REPROVADO(I)	0	0%	0	0%	0	0%	0	0%	0	0%	0	0%	0	0%	0	0%	0	0%
REPROVADO(R)	1	12,5%	1	12,5%	2	25%	3	20%	5	31,2%	2	9,1%	6	42,9%	0	0%	20	19,8%
TRANCADO	2	25%	0	0%	0	0%	0	0%	1	6,2%	0	0%	0	0%	1	10%	4	4%
TOTAL	8	100%	8	100%	8	100%	15	100%	16	100%	22	100%	14	100%	10	100%	101	100%
07003PD001 CONS. E REST. DE BENS CULTURAIS MÓVEIS																		
APROVADO	1	50%	3	30%	0	0%	1	50%	3	75%	11	78,6%	7	70%	4	100%	30	63,8%
REPROVADO(I)	0	0%	0	0%	0	0%	0	0%	0	0%	0	0%	0	0%	0	0%	0	0%
REPROVADO(R)	0	0%	4	40%	0	0%	1	50%	1	25%	3	21,4%	2	20%	0	0%	11	23,4%
TRANCADO	1	50%	3	30%	1	100%	0	0%	0	0%	0	0%	1	10%	0	0%	6	12,8%
TOTAL	2	100%	10	100%	1	100%	2	100%	4	100%	14	100%	10	100%	4	100%	47	100%
07004PN001 DANÇA																		
APROVADO	0	-	0	-	2	66,7%	3	75%	4	80%	3	75%	2	66,7%	1	100%	15	75%
REPROVADO(I)	0	-	0	-	0	0%	0	0%	0	0%	0	0%	0	0%	0	0%	0	0%
REPROVADO(R)	0	-	0	-	1	33,3%	0	0%	1	20%	0	0%	0	0%	0	0%	2	10%
TRANCADO	0	-	0	-	0	0%	1	25%	0	0%	1	25%	1	33,3%	0	0%	3	15%
TOTAL	0	-	0	-	3	100%	4	100%	5	100%	4	100%	3	100%	1	100%	20	100%
07005PN001 DESIGN DE MODA																		
APROVADO	3	100%	10	71,4%	4	100%	9	60%	6	42,9%	14	36,8%	24	57,1%	9	69,2%	79	55,2%
REPROVADO(I)	0	0%	0	0%	0	0%	0	0%	0	0%	0	0%	0	0%	0	0%	0	0%
REPROVADO(R)	0	0%	2	14,3%	0	0%	3	20%	6	42,9%	19	50%	16	38,1%	2	15,4%	48	33,6%
TRANCADO	0	0%	2	14,3%	0	0%	3	20%	2	14,3%	5	13,2%	2	4,8%	2	15,4%	16	11,2%
TOTAL	3	100%	14	100%	4	100%	15	100%	14	100%	38	100%	42	100%	13	100%	143	100%
07006PD001 TEATRO																		
APROVADO	2	50%	1	10%	0	-	0	-	3	100%	2	50%	1	33,3%	0	0%	9	33,3%
REPROVADO(I)	0	0%	0	0%	0	-	0	-	0	0%	0	0%	0	0%	0	0%	0	0%
REPROVADO(R)	2	50%	3	30%	0	-	0	-	0	0%	1	25%	0	0%	3	100%	9	33,3%
TRANCADO	0	0%	6	60%	0	-	0	-	0	0%	1	25%	2	66,7%	0	0%	9	33,3%
TOTAL	4	100%	10	100%	0	-	0	-	3	100%	4	100%	3	100%	3	100%	27	100%

Situação	2010		2011		2012		2013		2014		2015		2016		2017		Total	
	Freq.	%	Freq.	%	Freq.	%	Freq.	%	Freq.	%	Freq.	%	Freq.	%	Freq.	%	Freq.	%
09001PD001 ARQUITETURA E URBANISMO																		
APROVADO	0	-	33	82,5%	32	71,1%	24	66,7%	23	82,1%	21	84%	15	78,9%	33	84,6%	181	78%
REPROVADO(I)	0	-	0	0%	0	0%	0	0%	0	0%	0	0%	0	0%	1	2,6%	1	0,4%
REPROVADO(R)	0	-	3	7,5%	7	15,6%	6	16,7%	5	17,9%	2	8%	3	15,8%	2	5,1%	28	12,1%
TRANCADO	0	-	4	10%	6	13,3%	6	16,7%	0	0%	2	8%	1	5,3%	3	7,7%	22	9,5%
TOTAL	0	-	40	100%	45	100%	36	100%	28	100%	25	100%	19	100%	39	100%	232	100%
09001PN002 ARQUITETURA E URBANISMO																		
APROVADO	3	75%	9	81,8%	17	81%	31	70,5%	11	57,9%	18	90%	11	57,9%	22	91,7%	122	75,3%
REPROVADO(I)	0	0%	0	0%	0	0%	0	0%	0	0%	0	0%	0	0%	0	0%	0	0%
REPROVADO(R)	1	25%	2	18,2%	3	14,3%	10	22,7%	5	26,3%	2	10%	5	26,3%	1	4,2%	29	17,9%
TRANCADO	0	0%	0	0%	1	4,8%	3	6,8%	3	15,8%	0	0%	3	15,8%	1	4,2%	11	6,8%
TOTAL	4	100%	11	100%	21	100%	44	100%	19	100%	20	100%	19	100%	24	100%	162	100%
09002PN001 DESIGN																		
APROVADO	3	60%	15	68,2%	7	58,3%	22	62,9%	7	70%	33	94,3%	44	73,3%	27	79,4%	158	74,2%
REPROVADO(I)	0	0%	0	0%	0	0%	0	0%	0	0%	0	0%	0	0%	0	0%	0	0%
REPROVADO(R)	2	40%	3	13,6%	4	33,3%	7	20%	2	20%	2	5,7%	15	25%	6	17,6%	41	19,2%
TRANCADO	0	0%	4	18,2%	1	8,3%	6	17,1%	1	10%	0	0%	1	1,7%	1	2,9%	14	6,6%
TOTAL	5	100%	22	100%	12	100%	35	100%	10	100%	35	100%	60	100%	34	100%	213	100%
10001PD001 ENGENHARIA DE CONTROLE E AUTOMAÇÃO																		
APROVADO	0	0%	2	100%	0	0%	1	100%	1	33,3%	0	0%	3	75%	7	100%	14	70%
REPROVADO(I)	0	0%	0	0%	0	0%	0	0%	0	0%	0	0%	0	0%	0	0%	0	0%
REPROVADO(R)	1	100%	0	0%	0	0%	0	0%	1	33,3%	1	100%	1	25%	0	0%	4	20%
TRANCADO	0	0%	0	0%	1	100%	0	0%	1	33,3%	0	0%	0	0%	0	0%	2	10%
TOTAL	1	100%	2	100%	1	100%	1	100%	3	100%	1	100%	4	100%	7	100%	20	100%
10001PN001 ENGENHARIA DE CONTROLE E AUTOMAÇÃO																		
APROVADO	8	80%	19	86,4%	7	77,8%	27	90%	13	100%	16	94,1%	29	90,6%	35	92,1%	154	90,1%
REPROVADO(I)	0	0%	0	0%	0	0%	0	0%	0	0%	0	0%	0	0%	0	0%	0	0%
REPROVADO(R)	0	0%	2	9,1%	1	11,1%	1	3,3%	0	0%	0	0%	1	3,1%	1	2,6%	6	3,5%
TRANCADO	2	20%	1	4,5%	1	11,1%	2	6,7%	0	0%	1	5,9%	2	6,2%	2	5,3%	11	6,4%
TOTAL	10	100%	22	100%	9	100%	30	100%	13	100%	17	100%	32	100%	38	100%	171	100%

Situação	2010		2011		2012		2013		2014		2015		2016		2017		Total	
	Freq.	%	Freq.	%	Freq.	%	Freq.	%	Freq.	%	Freq.	%	Freq.	%	Freq.	%	Freq.	%
10003PD001 ENGENHARIA AEROESPACIAL																		
APROVADO	4	100%	9	100%	8	72,7%	18	94,7%	10	66,7%	15	93,8%	22	88%	27	93,1%	113	88,3%
REPROVADO(I)	0	0%	0	0%	0	0%	0	0%	0	0%	0	0%	0	0%	0	0%	0	0%
REPROVADO(R)	0	0%	0	0%	2	18,2%	1	5,3%	1	6,7%	1	6,2%	2	8%	2	6,9%	9	7%
TRANCADO	0	0%	0	0%	1	9,1%	0	0%	4	26,7%	0	0%	1	4%	0	0%	6	4,7%
TOTAL	4	100%	9	100%	11	100%	19	100%	15	100%	16	100%	25	100%	29	100%	128	100%
10004PD001 ENGENHARIA AMBIENTAL																		
APROVADO	1	100%	4	100%	6	75%	18	100%	27	100%	26	92,9%	12	85,7%	16	94,1%	110	94%
REPROVADO(I)	0	0%	0	0%	0	0%	0	0%	0	0%	0	0%	0	0%	0	0%	0	0%
REPROVADO(R)	0	0%	0	0%	1	12,5%	0	0%	0	0%	0	0%	1	7,1%	1	5,9%	3	2,6%
TRANCADO	0	0%	0	0%	1	12,5%	0	0%	0	0%	2	7,1%	1	7,1%	0	0%	4	3,4%
TOTAL	1	100%	4	100%	8	100%	18	100%	27	100%	28	100%	14	100%	17	100%	117	100%
10005PD001 ENGENHARIA CIVIL																		
APROVADO	10	66,7%	13	36,1%	3	75%	0	-	1	100%	3	60%	3	75%	6	54,5%	39	51,3%
REPROVADO(I)	0	0%	0	0%	0	0%	0	-	0	0%	0	0%	0	0%	0	0%	0	0%
REPROVADO(R)	3	20%	17	47,2%	1	25%	0	-	0	0%	1	20%	1	25%	2	18,2%	25	32,9%
TRANCADO	2	13,3%	6	16,7%	0	0%	0	-	0	0%	1	20%	0	0%	3	27,3%	12	15,8%
TOTAL	15	100%	36	100%	4	100%	0	-	1	100%	5	100%	4	100%	11	100%	76	100%
10006PD001 ENGENHARIA DE MINAS																		
APROVADO	0	0%	1	20%	1	100%	0	-	1	100%	0	-	2	100%	8	100%	13	68,4%
REPROVADO(I)	0	0%	0	0%	0	0%	0	-	0	0%	0	-	0	0%	0	0%	0	0%
REPROVADO(R)	1	50%	2	40%	0	0%	0	-	0	0%	0	-	0	0%	0	0%	3	15,8%
TRANCADO	1	50%	2	40%	0	0%	0	-	0	0%	0	-	0	0%	0	0%	3	15,8%
TOTAL	2	100%	5	100%	1	100%	0	-	1	100%	0	-	2	100%	8	100%	19	100%
10007PD001 ENGENHARIA DE PRODUÇÃO																		
APROVADO	121	93,1%	69	86,2%	76	86,4%	61	91%	33	94,3%	43	91,5%	31	88,6%	52	96,3%	486	90,7%
REPROVADO(I)	0	0%	0	0%	0	0%	0	0%	0	0%	0	0%	0	0%	0	0%	0	0%
REPROVADO(R)	5	3,8%	10	12,5%	7	8%	5	7,5%	2	5,7%	2	4,3%	3	8,6%	2	3,7%	36	6,7%
TRANCADO	4	3,1%	1	1,2%	5	5,7%	1	1,5%	0	0%	2	4,3%	1	2,9%	0	0%	14	2,6%
TOTAL	130	100%	80	100%	88	100%	67	100%	35	100%	47	100%	35	100%	54	100%	536	100%

Situação	2010		2011		2012		2013		2014		2015		2016		2017		Total	
	Freq.	%	Freq.	%	Freq.	%	Freq.	%	Freq.	%	Freq.	%	Freq.	%	Freq.	%	Freq.	%
10008PN001 ENGENHARIA DE SISTEMAS																		
APROVADO	2	100%	8	80%	6	66,7%	13	100%	17	89,5%	10	83,3%	28	82,4%	32	94,1%	116	87,2%
REPROVADO(I)	0	0%	0	0%	0	0%	0	0%	0	0%	0	0%	0	0%	0	0%	0	0%
REPROVADO(R)	0	0%	1	10%	1	11,1%	0	0%	2	10,5%	2	16,7%	2	5,9%	1	2,9%	9	6,8%
TRANCADO	0	0%	1	10%	2	22,2%	0	0%	0	0%	0	0%	4	11,8%	1	2,9%	8	6%
TOTAL	2	100%	10	100%	9	100%	13	100%	19	100%	12	100%	34	100%	34	100%	133	100%
10009PD001 ENGENHARIA ELÉTRICA																		
APROVADO	8	80%	18	72%	12	66,7%	35	94,6%	26	92,9%	55	98,2%	42	91,3%	45	95,7%	241	90,3%
REPROVADO(I)	0	0%	0	0%	0	0%	0	0%	0	0%	0	0%	0	0%	0	0%	0	0%
REPROVADO(R)	1	10%	4	16%	5	27,8%	1	2,7%	1	3,6%	0	0%	0	0%	0	0%	12	4,5%
TRANCADO	1	10%	3	12%	1	5,6%	1	2,7%	1	3,6%	1	1,8%	4	8,7%	2	4,3%	14	5,2%
TOTAL	10	100%	25	100%	18	100%	37	100%	28	100%	56	100%	46	100%	47	100%	267	100%
10010PD001 ENGENHARIA MECÂNICA																		
APROVADO	65	86,7%	61	81,3%	79	86,8%	39	90,7%	27	87,1%	24	80%	74	96,1%	99	100%	468	89,8%
REPROVADO(I)	0	0%	0	0%	0	0%	0	0%	0	0%	0	0%	0	0%	0	0%	0	0%
REPROVADO(R)	9	12%	11	14,7%	9	9,9%	3	7%	4	12,9%	4	13,3%	2	2,6%	0	0%	42	8,1%
TRANCADO	1	1,3%	3	4%	3	3,3%	1	2,3%	0	0%	2	6,7%	1	1,3%	0	0%	11	2,1%
TOTAL	75	100%	75	100%	91	100%	43	100%	31	100%	30	100%	77	100%	99	100%	521	100%
10010PN002 ENGENHARIA MECÂNICA																		
APROVADO	56	70,9%	53	80,3%	36	66,7%	35	83,3%	44	88%	27	93,1%	81	93,1%	83	93,3%	415	83,7%
REPROVADO(I)	0	0%	0	0%	0	0%	0	0%	0	0%	0	0%	0	0%	0	0%	0	0%
REPROVADO(R)	17	21,5%	9	13,6%	16	29,6%	5	11,9%	5	10%	2	6,9%	3	3,4%	3	3,4%	60	12,1%
TRANCADO	6	7,6%	4	6,1%	2	3,7%	2	4,8%	1	2%	0	0%	3	3,4%	3	3,4%	21	4,2%
TOTAL	79	100%	66	100%	54	100%	42	100%	50	100%	29	100%	87	100%	89	100%	496	100%
10011PD001 ENGENHARIA METALÚRGICA																		
APROVADO	5	62,5%	5	71,4%	2	66,7%	6	85,7%	0	-	9	69,2%	18	78,3%	25	100%	70	81,4%
REPROVADO(I)	0	0%	0	0%	0	0%	0	0%	0	-	0	0%	0	0%	0	0%	0	0%
REPROVADO(R)	2	25%	2	28,6%	1	33,3%	1	14,3%	0	-	2	15,4%	1	4,3%	0	0%	9	10,5%
TRANCADO	1	12,5%	0	0%	0	0%	0	0%	0	-	2	15,4%	4	17,4%	0	0%	7	8,1%
TOTAL	8	100%	7	100%	3	100%	7	100%	0	-	13	100%	23	100%	25	100%	86	100%

Situação	2010		2011		2012		2013		2014		2015		2016		2017		Total	
	Freq.	%	Freq.	%	Freq.	%	Freq.	%	Freq.	%	Freq.	%	Freq.	%	Freq.	%	Freq.	%
10012PD001 ENGENHARIA QUÍMICA																		
APROVADO	4	100%	5	62,5%	2	100%	6	85,7%	6	100%	11	100%	17	85%	41	95,3%	92	91,1%
REPROVADO(I)	0	0%	0	0%	0	0%	0	0%	0	0%	0	0%	0	0%	0	0%	0	0%
REPROVADO(R)	0	0%	2	25%	0	0%	1	14,3%	0	0%	0	0%	2	10%	1	2,3%	6	5,9%
TRANCADO	0	0%	1	12,5%	0	0%	0	0%	0	0%	0	0%	1	5%	1	2,3%	3	3%
TOTAL	4	100%	8	100%	2	100%	7	100%	6	100%	11	100%	20	100%	43	100%	101	100%
12001PD001 ADMINISTRAÇÃO																		
APROVADO	59	90,8%	60	90,9%	44	78,6%	33	91,7%	32	80%	23	100%	27	93,1%	28	93,3%	306	88,7%
REPROVADO(I)	0	0%	0	0%	0	0%	0	0%	0	0%	0	0%	0	0%	0	0%	0	0%
REPROVADO(R)	5	7,7%	6	9,1%	10	17,9%	2	5,6%	5	12,5%	0	0%	2	6,9%	1	3,3%	31	9%
TRANCADO	1	1,5%	0	0%	2	3,6%	1	2,8%	3	7,5%	0	0%	0	0%	1	3,3%	8	2,3%
TOTAL	65	100%	66	100%	56	100%	36	100%	40	100%	23	100%	29	100%	30	100%	345	100%
12001PN002 ADMINISTRAÇÃO																		
APROVADO	57	93,4%	68	76,4%	40	66,7%	29	78,4%	32	74,4%	27	84,4%	44	86,3%	26	89,7%	323	80,3%
REPROVADO(I)	0	0%	0	0%	0	0%	0	0%	0	0%	0	0%	0	0%	0	0%	0	0%
REPROVADO(R)	4	6,6%	16	18%	18	30%	6	16,2%	10	23,3%	5	15,6%	3	5,9%	1	3,4%	63	15,7%
TRANCADO	0	0%	5	5,6%	2	3,3%	2	5,4%	1	2,3%	0	0%	4	7,8%	2	6,9%	16	4%
TOTAL	61	100%	89	100%	60	100%	37	100%	43	100%	32	100%	51	100%	29	100%	402	100%
12002PN001 CIÊNCIAS CONTÁBEIS																		
APROVADO	35	72,9%	49	60,5%	58	80,6%	59	75,6%	30	73,2%	54	84,4%	33	76,7%	54	90%	372	76,4%
REPROVADO(I)	0	0%	0	0%	0	0%	0	0%	0	0%	0	0%	0	0%	0	0%	0	0%
REPROVADO(R)	12	25%	21	25,9%	12	16,7%	17	21,8%	10	24,4%	7	10,9%	6	14%	3	5%	88	18,1%
TRANCADO	1	2,1%	11	13,6%	2	2,8%	2	2,6%	1	2,4%	3	4,7%	4	9,3%	3	5%	27	5,5%
TOTAL	48	100%	81	100%	72	100%	78	100%	41	100%	64	100%	43	100%	60	100%	487	100%
12003PD001 CIÊNCIAS ECONÔMICAS																		
APROVADO	31	72,1%	27	69,2%	24	68,6%	19	86,4%	32	91,4%	27	87,1%	48	92,3%	45	95,7%	253	83,2%
REPROVADO(I)	0	0%	0	0%	0	0%	0	0%	0	0%	0	0%	0	0%	0	0%	0	0%
REPROVADO(R)	6	14%	7	17,9%	7	20%	0	0%	3	8,6%	0	0%	2	3,8%	1	2,1%	26	8,6%
TRANCADO	6	14%	5	12,8%	4	11,4%	3	13,6%	0	0%	4	12,9%	2	3,8%	1	2,1%	25	8,2%
TOTAL	43	100%	39	100%	35	100%	22	100%	35	100%	31	100%	52	100%	47	100%	304	100%

Situação	2010		2011		2012		2013		2014		2015		2016		2017		Total	
	Freq.	%	Freq.	%	Freq.	%	Freq.	%	Freq.	%	Freq.	%	Freq.	%	Freq.	%	Freq.	%
12004PD001 CONTROLADORIA E FINANÇAS																		
APROVADO	1	100%	4	44,4%	2	50%	6	85,7%	13	81,2%	40	97,6%	13	86,7%	11	91,7%	90	85,7%
REPROVADO(I)	0	0%	0	0%	0	0%	0	0%	0	0%	0	0%	0	0%	0	0%	0	0%
REPROVADO(R)	0	0%	1	11,1%	1	25%	0	0%	2	12,5%	1	2,4%	1	6,7%	0	0%	6	5,7%
TRANCADO	0	0%	4	44,4%	1	25%	1	14,3%	1	6,2%	0	0%	1	6,7%	1	8,3%	9	8,6%
TOTAL	1	100%	9	100%	4	100%	7	100%	16	100%	41	100%	15	100%	12	100%	105	100%
12005PN001 RELAÇÕES ECONÔMICAS INTERNACIONAIS																		
APROVADO	0	-	6	75%	10	83,3%	19	95%	14	73,7%	22	100%	13	72,2%	27	87,1%	111	85,4%
REPROVADO(I)	0	-	0	0%	0	0%	0	0%	0	0%	0	0%	0	0%	0	0%	0	0%
REPROVADO(R)	0	-	2	25%	2	16,7%	1	5%	4	21,1%	0	0%	3	16,7%	2	6,5%	14	10,8%
TRANCADO	0	-	0	0%	0	0%	0	0%	1	5,3%	0	0%	2	11,1%	2	6,5%	5	3,8%
TOTAL	0	-	8	100%	12	100%	20	100%	19	100%	22	100%	18	100%	31	100%	130	100%
13001PN001 ARQUIVOLOGIA																		
APROVADO	7	53,8%	18	85,7%	39	73,6%	21	70%	25	80,6%	29	96,7%	24	66,7%	13	68,4%	176	75,5%
REPROVADO(I)	0	0%	0	0%	0	0%	0	0%	0	0%	0	0%	0	0%	0	0%	0	0%
REPROVADO(R)	3	23,1%	2	9,5%	11	20,8%	7	23,3%	2	6,5%	1	3,3%	6	16,7%	4	21,1%	36	15,5%
TRANCADO	3	23,1%	1	4,8%	3	5,7%	2	6,7%	4	12,9%	0	0%	6	16,7%	2	10,5%	21	9%
TOTAL	13	100%	21	100%	53	100%	30	100%	31	100%	30	100%	36	100%	19	100%	233	100%
13002PD001 BIBLIOTECONOMIA																		
APROVADO	29	74,4%	35	61,4%	30	66,7%	29	72,5%	35	70%	33	71,7%	33	78,6%	32	78%	256	71,1%
REPROVADO(I)	0	0%	0	0%	0	0%	0	0%	0	0%	0	0%	0	0%	0	0%	0	0%
REPROVADO(R)	7	17,9%	16	28,1%	9	20%	8	20%	10	20%	7	15,2%	3	7,1%	3	7,3%	63	17,5%
TRANCADO	3	7,7%	6	10,5%	6	13,3%	3	7,5%	5	10%	6	13%	6	14,3%	6	14,6%	41	11,4%
TOTAL	39	100%	57	100%	45	100%	40	100%	50	100%	46	100%	42	100%	41	100%	360	100%
13002PN002 BIBLIOTECONOMIA																		
APROVADO	12	60%	21	50%	16	61,5%	33	76,7%	30	62,5%	43	87,8%	25	92,6%	20	69%	200	70,4%
REPROVADO(I)	0	0%	0	0%	0	0%	0	0%	0	0%	0	0%	0	0%	0	0%	0	0%
REPROVADO(R)	5	25%	13	31%	5	19,2%	8	18,6%	13	27,1%	2	4,1%	0	0%	5	17,2%	51	18%
TRANCADO	3	15%	8	19%	5	19,2%	2	4,7%	5	10,4%	4	8,2%	2	7,4%	4	13,8%	33	11,6%
TOTAL	20	100%	42	100%	26	100%	43	100%	48	100%	49	100%	27	100%	29	100%	284	100%

Situação	2010		2011		2012		2013		2014		2015		2016		2017		Total	
	Freq.	%	Freq.	%	Freq.	%	Freq.	%	Freq.	%	Freq.	%	Freq.	%	Freq.	%	Freq.	%
13003PD001 MUSEOLOGIA																		
APROVADO	0	-	2	50%	2	100%	3	42,9%	7	87,5%	8	66,7%	8	88,9%	10	58,8%	40	67,8%
REPROVADO(I)	0	-	0	0%	0	0%	0	0%	0	0%	0	0%	0	0%	0	0%	0	0%
REPROVADO(R)	0	-	0	0%	0	0%	2	28,6%	1	12,5%	3	25%	1	11,1%	4	23,5%	11	18,6%
TRANCADO	0	-	2	50%	0	0%	2	28,6%	0	0%	1	8,3%	0	0%	3	17,6%	8	13,6%
TOTAL	0	-	4	100%	2	100%	7	100%	8	100%	12	100%	9	100%	17	100%	59	100%
14006PD001 PEDAGOGIA																		
APROVADO	7	53,8%	45	72,6%	31	88,6%	47	77%	20	60,6%	42	84%	38	70,4%	46	80,7%	276	75,6%
REPROVADO(I)	0	0%	0	0%	0	0%	0	0%	0	0%	0	0%	0	0%	0	0%	0	0%
REPROVADO(R)	4	30,8%	11	17,7%	3	8,6%	9	14,8%	8	24,2%	7	14%	12	22,2%	9	15,8%	63	17,3%
TRANCADO	2	15,4%	6	9,7%	1	2,9%	5	8,2%	5	15,2%	1	2%	4	7,4%	2	3,5%	26	7,1%
TOTAL	13	100%	62	100%	35	100%	61	100%	33	100%	50	100%	54	100%	57	100%	365	100%
14006PN002 PEDAGOGIA																		
APROVADO	7	38,9%	19	55,9%	42	76,4%	37	66,1%	35	68,6%	27	64,3%	44	81,5%	36	80%	247	69,6%
REPROVADO(I)	0	0%	0	0%	0	0%	0	0%	0	0%	0	0%	0	0%	0	0%	0	0%
REPROVADO(R)	7	38,9%	9	26,5%	9	16,4%	15	26,8%	13	25,5%	14	33,3%	7	13%	5	11,1%	79	22,3%
TRANCADO	4	22,2%	6	17,6%	4	7,3%	4	7,1%	3	5,9%	1	2,4%	3	5,6%	4	8,9%	29	8,2%
TOTAL	18	100%	34	100%	55	100%	56	100%	51	100%	42	100%	54	100%	45	100%	355	100%
15001PD001 CIÊNCIAS DO ESTADO																		
APROVADO	1	50%	9	40,9%	9	40,9%	27	58,7%	11	57,9%	19	65,5%	11	57,9%	3	60%	90	54,9%
REPROVADO(I)	0	0%	0	0%	0	0%	0	0%	0	0%	0	0%	0	0%	0	0%	0	0%
REPROVADO(R)	1	50%	8	36,4%	9	40,9%	15	32,6%	6	31,6%	10	34,5%	8	42,1%	2	40%	59	36%
TRANCADO	0	0%	5	22,7%	4	18,2%	4	8,7%	2	10,5%	0	0%	0	0%	0	0%	15	9,1%
TOTAL	2	100%	22	100%	22	100%	46	100%	19	100%	29	100%	19	100%	5	100%	164	100%
15002PD001 DIREITO																		
APROVADO	17	85%	16	64%	207	89,2%	163	91,6%	132	88,6%	119	90,2%	101	87,1%	109	94%	864	89,3%
REPROVADO(I)	0	0%	0	0%	0	0%	0	0%	0	0%	0	0%	0	0%	0	0%	0	0%
REPROVADO(R)	2	10%	7	28%	15	6,5%	10	5,6%	11	7,4%	9	6,8%	9	7,8%	5	4,3%	68	7%
TRANCADO	1	5%	2	8%	10	4,3%	5	2,8%	6	4%	4	3%	6	5,2%	2	1,7%	36	3,7%
TOTAL	20	100%	25	100%	232	100%	178	100%	149	100%	132	100%	116	100%	116	100%	968	100%

Situação	2010		2011		2012		2013		2014		2015		2016		2017		Total	
	Freq.	%	Freq.	%	Freq.	%	Freq.	%	Freq.	%	Freq.	%	Freq.	%	Freq.	%	Freq.	%
15002PN002 DIREITO																		
APROVADO	21	77,8%	27	62,8%	148	83,6%	118	81,9%	98	86%	136	87,7%	123	84,2%	107	91,5%	778	84,3%
REPROVADO(I)	0	0%	0	0%	0	0%	0	0%	0	0%	0	0%	0	0%	0	0%	0	0%
REPROVADO(R)	3	11,1%	10	23,3%	20	11,3%	17	11,8%	13	11,4%	14	9%	14	9,6%	9	7,7%	100	10,8%
TRANCADO	3	11,1%	6	14%	9	5,1%	9	6,2%	3	2,6%	5	3,2%	9	6,2%	1	0,9%	45	4,9%
TOTAL	27	100%	43	100%	177	100%	144	100%	114	100%	155	100%	146	100%	117	100%	923	100%
16001PN001 CURSO SUP. DE TEC. EM RADIOLOGIA																		
APROVADO	2	66,7%	18	78,3%	22	57,9%	48	49,5%	41	55,4%	54	59,3%	32	57,1%	35	60,3%	252	57,3%
REPROVADO(I)	0	0%	0	0%	0	0%	0	0%	0	0%	0	0%	0	0%	0	0%	0	0%
REPROVADO(R)	1	33,3%	5	21,7%	14	36,8%	36	37,1%	25	33,8%	30	33%	15	26,8%	18	31%	144	32,7%
TRANCADO	0	0%	0	0%	2	5,3%	13	13,4%	8	10,8%	7	7,7%	9	16,1%	5	8,6%	44	10%
TOTAL	3	100%	23	100%	38	100%	97	100%	74	100%	91	100%	56	100%	58	100%	440	100%
16002PD001 FONOAUDIOLOGIA																		
APROVADO	30	90,9%	24	77,4%	14	70%	15	78,9%	41	69,5%	54	88,5%	36	73,5%	35	87,5%	249	79,8%
REPROVADO(I)	0	0%	0	0%	0	0%	0	0%	0	0%	0	0%	0	0%	0	0%	0	0%
REPROVADO(R)	2	6,1%	4	12,9%	3	15%	4	21,1%	14	23,7%	7	11,5%	9	18,4%	1	2,5%	44	14,1%
TRANCADO	1	3%	3	9,7%	3	15%	0	0%	4	6,8%	0	0%	4	8,2%	4	10%	19	6,1%
TOTAL	33	100%	31	100%	20	100%	19	100%	59	100%	61	100%	49	100%	40	100%	312	100%
16003PD001 MEDICINA																		
APROVADO	258	87,8%	308	88,8%	282	91%	206	88,8%	155	92,3%	330	96,5%	309	92,2%	295	93,9%	2143	91,5%
REPROVADO(I)	0	0%	0	0%	0	0%	0	0%	0	0%	0	0%	0	0%	0	0%	0	0%
REPROVADO(R)	11	3,7%	31	8,9%	24	7,7%	20	8,6%	10	6%	8	2,3%	18	5,4%	9	2,9%	131	5,6%
TRANCADO	25	8,5%	8	2,3%	4	1,3%	6	2,6%	3	1,8%	4	1,2%	8	2,4%	10	3,2%	68	2,9%
TOTAL	294	100%	347	100%	310	100%	232	100%	168	100%	342	100%	335	100%	314	100%	2342	100%
17001PD001 ENFERMAGEM																		
APROVADO	9	69,2%	32	72,7%	27	73%	20	62,5%	50	73,5%	78	87,6%	68	89,5%	46	90,2%	330	80,5%
REPROVADO(I)	0	0%	0	0%	0	0%	0	0%	0	0%	0	0%	0	0%	0	0%	0	0%
REPROVADO(R)	3	23,1%	6	13,6%	4	10,8%	11	34,4%	14	20,6%	11	12,4%	4	5,3%	4	7,8%	57	13,9%
TRANCADO	1	7,7%	6	13,6%	6	16,2%	1	3,1%	4	5,9%	0	0%	4	5,3%	1	2%	23	5,6%
TOTAL	13	100%	44	100%	37	100%	32	100%	68	100%	89	100%	76	100%	51	100%	410	100%

Situação	2010		2011		2012		2013		2014		2015		2016		2017		Total	
	Freq.	%	Freq.	%	Freq.	%	Freq.	%	Freq.	%	Freq.	%	Freq.	%	Freq.	%	Freq.	%
17002PN001 GESTÃO DE SERVIÇOS DE SAÚDE																		
APROVADO	18	60%	18	46,2%	17	47,2%	15	50%	35	63,6%	51	71,8%	42	61,8%	44	73,3%	240	61,7%
REPROVADO(I)	0	0%	0	0%	0	0%	0	0%	0	0%	0	0%	0	0%	0	0%	0	0%
REPROVADO(R)	6	20%	12	30,8%	16	44,4%	12	40%	14	25,5%	12	16,9%	18	26,5%	14	23,3%	104	26,7%
TRANCADO	6	20%	9	23,1%	3	8,3%	3	10%	6	10,9%	8	11,3%	8	11,8%	2	3,3%	45	11,6%
TOTAL	30	100%	39	100%	36	100%	30	100%	55	100%	71	100%	68	100%	60	100%	389	100%
17003PD001 NUTRIÇÃO																		
APROVADO	53	94,6%	48	78,7%	22	71%	39	70,9%	28	54,9%	44	91,7%	48	78,7%	13	61,9%	295	76,8%
REPROVADO(I)	0	0%	0	0%	0	0%	0	0%	0	0%	0	0%	0	0%	0	0%	0	0%
REPROVADO(R)	2	3,6%	5	8,2%	5	16,1%	12	21,8%	18	35,3%	4	8,3%	3	4,9%	3	14,3%	52	13,5%
TRANCADO	1	1,8%	8	13,1%	4	12,9%	4	7,3%	5	9,8%	0	0%	10	16,4%	5	23,8%	37	9,6%
TOTAL	56	100%	61	100%	31	100%	55	100%	51	100%	48	100%	61	100%	21	100%	384	100%
18001PN001 BIOMEDICINA																		
APROVADO	2	100%	6	60%	13	100%	3	100%	2	100%	15	93,8%	33	86,8%	27	96,4%	101	90,2%
REPROVADO(I)	0	0%	0	0%	0	0%	0	0%	0	0%	0	0%	0	0%	0	0%	0	0%
REPROVADO(R)	0	0%	2	20%	0	0%	0	0%	0	0%	1	6,2%	5	13,2%	0	0%	8	7,1%
TRANCADO	0	0%	2	20%	0	0%	0	0%	0	0%	0	0%	0	0%	1	3,6%	3	2,7%
TOTAL	2	100%	10	100%	13	100%	3	100%	2	100%	16	100%	38	100%	28	100%	112	100%
18002PD001 FARMÁCIA																		
APROVADO	10	66,7%	31	42,5%	7	63,6%	1	16,7%	4	66,7%	19	76%	151	92,1%	118	93,7%	341	80%
REPROVADO(I)	0	0%	0	0%	0	0%	0	0%	0	0%	0	0%	0	0%	0	0%	0	0%
REPROVADO(R)	4	26,7%	10	13,7%	3	27,3%	0	0%	0	0%	4	16%	7	4,3%	6	4,8%	34	8%
TRANCADO	1	6,7%	32	43,8%	1	9,1%	5	83,3%	2	33,3%	2	8%	6	3,7%	2	1,6%	51	12%
TOTAL	15	100%	73	100%	11	100%	6	100%	6	100%	25	100%	164	100%	126	100%	426	100%
18002PN002 FARMÁCIA																		
APROVADO	0	-	17	68%	14	82,4%	15	62,5%	12	75%	17	81%	51	75%	74	91,4%	200	79,4%
REPROVADO(I)	0	-	0	0%	0	0%	0	0%	0	0%	0	0%	0	0%	0	0%	0	0%
REPROVADO(R)	0	-	6	24%	3	17,6%	3	12,5%	2	12,5%	1	4,8%	11	16,2%	2	2,5%	28	11,1%
TRANCADO	0	-	2	8%	0	0%	6	25%	2	12,5%	3	14,3%	6	8,8%	5	6,2%	24	9,5%
TOTAL	0	-	25	100%	17	100%	24	100%	16	100%	21	100%	68	100%	81	100%	252	100%

Situação	2010		2011		2012		2013		2014		2015		2016		2017		Total	
	Freq.	%	Freq.	%	Freq.	%	Freq.	%	Freq.	%	Freq.	%	Freq.	%	Freq.	%	Freq.	%
19001PD001 ODONTOLOGIA																		
APROVADO	7	63,6%	14	46,7%	1	50%	23	95,8%	44	86,3%	33	84,6%	132	85,7%	120	88,9%	374	83,9%
REPROVADO(I)	0	0%	0	0%	0	0%	0	0%	0	0%	0	0%	0	0%	0	0%	0	0%
REPROVADO(R)	3	27,3%	13	43,3%	1	50%	1	4,2%	5	9,8%	5	12,8%	17	11%	12	8,9%	57	12,8%
TRANCADO	1	9,1%	3	10%	0	0%	0	0%	2	3,9%	1	2,6%	5	3,2%	3	2,2%	15	3,4%
TOTAL	11	100%	30	100%	2	100%	24	100%	51	100%	39	100%	154	100%	135	100%	446	100%
20001PD102 EDUCAÇÃO FÍSICA																		
APROVADO	63	69,2%	43	66,2%	29	61,7%	48	64,9%	29	69%	41	74,5%	50	84,7%	37	74%	340	70,4%
REPROVADO(I)	0	0%	0	0%	0	0%	0	0%	0	0%	0	0%	0	0%	0	0%	0	0%
REPROVADO(R)	24	26,4%	17	26,2%	15	31,9%	24	32,4%	13	31%	13	23,6%	8	13,6%	11	22%	125	25,9%
TRANCADO	4	4,4%	5	7,7%	3	6,4%	2	2,7%	0	0%	1	1,8%	1	1,7%	2	4%	18	3,7%
TOTAL	91	100%	65	100%	47	100%	74	100%	42	100%	55	100%	59	100%	50	100%	483	100%
20001PD203 EDUCAÇÃO FÍSICA																		
APROVADO	23	76,7%	17	58,6%	5	38,5%	12	54,5%	10	58,8%	23	67,6%	25	67,6%	16	45,7%	131	60,4%
REPROVADO(I)	0	0%	0	0%	0	0%	0	0%	0	0%	0	0%	0	0%	0	0%	0	0%
REPROVADO(R)	4	13,3%	10	34,5%	5	38,5%	7	31,8%	7	41,2%	11	32,4%	11	29,7%	13	37,1%	68	31,3%
TRANCADO	3	10%	2	6,9%	3	23,1%	3	13,6%	0	0%	0	0%	1	2,7%	6	17,1%	18	8,3%
TOTAL	30	100%	29	100%	13	100%	22	100%	17	100%	34	100%	37	100%	35	100%	217	100%
20001PN104 EDUCAÇÃO FÍSICA																		
APROVADO	0	-	0	-	0	-	0	-	0	-	15	75%	5	62,5%	19	95%	39	81,2%
REPROVADO(I)	0	-	0	-	0	-	0	-	0	-	0	0%	0	0%	0	0%	0	0%
REPROVADO(R)	0	-	0	-	0	-	0	-	0	-	4	20%	3	37,5%	1	5%	8	16,7%
TRANCADO	0	-	0	-	0	-	0	-	0	-	1	5%	0	0%	0	0%	1	2,1%
TOTAL	0	-	0	-	0	-	0	-	0	-	20	100%	8	100%	20	100%	48	100%
20002PD001 FISIOTERAPIA																		
APROVADO	1	16,7%	9	52,9%	1	50%	0	0%	5	100%	4	57,1%	4	66,7%	3	100%	27	57,4%
REPROVADO(I)	0	0%	0	0%	0	0%	0	0%	0	0%	0	0%	0	0%	0	0%	0	0%
REPROVADO(R)	1	16,7%	3	17,6%	1	50%	1	100%	0	0%	2	28,6%	1	16,7%	0	0%	9	19,1%
TRANCADO	4	66,7%	5	29,4%	0	0%	0	0%	0	0%	1	14,3%	1	16,7%	0	0%	11	23,4%
TOTAL	6	100%	17	100%	2	100%	1	100%	5	100%	7	100%	6	100%	3	100%	47	100%

Situação	2010		2011		2012		2013		2014		2015		2016		2017		Total	
	Freq.	%	Freq.	%	Freq.	%	Freq.	%	Freq.	%	Freq.	%	Freq.	%	Freq.	%	Freq.	%
20003PD001 TERAPIA OCUPACIONAL																		
APROVADO	6	75%	20	50%	24	52,2%	19	79,2%	9	52,9%	61	69,3%	26	60,5%	32	72,7%	197	63,5%
REPROVADO(I)	0	0%	0	0%	0	0%	0	0%	0	0%	0	0%	0	0%	0	0%	0	0%
REPROVADO(R)	1	12,5%	9	22,5%	9	19,6%	5	20,8%	7	41,2%	19	21,6%	14	32,6%	8	18,2%	72	23,2%
TRANCADO	1	12,5%	11	27,5%	13	28,3%	0	0%	1	5,9%	8	9,1%	3	7%	4	9,1%	41	13,2%
TOTAL	8	100%	40	100%	46	100%	24	100%	17	100%	88	100%	43	100%	44	100%	310	100%
21001PD001 AQUACULTURA																		
APROVADO	1	100%	5	41,7%	11	68,8%	22	66,7%	18	69,2%	26	74,3%	18	64,3%	19	67,9%	120	67%
REPROVADO(I)	0	0%	0	0%	0	0%	0	0%	0	0%	0	0%	0	0%	0	0%	0	0%
REPROVADO(R)	0	0%	6	50%	4	25%	10	30,3%	8	30,8%	6	17,1%	7	25%	6	21,4%	47	26,3%
TRANCADO	0	0%	1	8,3%	1	6,2%	1	3%	0	0%	3	8,6%	3	10,7%	3	10,7%	12	6,7%
TOTAL	1	100%	12	100%	16	100%	33	100%	26	100%	35	100%	28	100%	28	100%	179	100%
21002PD001 MEDICINA VETERINÁRIA																		
APROVADO	4	44,4%	8	34,8%	0	0%	1	33,3%	7	77,8%	11	73,3%	26	92,9%	69	92%	126	77,3%
REPROVADO(I)	0	0%	0	0%	0	0%	0	0%	0	0%	0	0%	0	0%	0	0%	0	0%
REPROVADO(R)	3	33,3%	14	60,9%	1	100%	2	66,7%	1	11,1%	2	13,3%	2	7,1%	4	5,3%	29	17,8%
TRANCADO	2	22,2%	1	4,3%	0	0%	0	0%	1	11,1%	2	13,3%	0	0%	2	2,7%	8	4,9%
TOTAL	9	100%	23	100%	1	100%	3	100%	9	100%	15	100%	28	100%	75	100%	163	100%
24001PN001 ADMINISTRAÇÃO (MONTES CLAROS)																		
APROVADO	0	-	3	7,7%	8	72,7%	21	67,7%	10	58,8%	8	80%	11	68,8%	12	70,6%	73	51,8%
REPROVADO(I)	0	-	0	0%	0	0%	0	0%	0	0%	0	0%	0	0%	0	0%	0	0%
REPROVADO(R)	0	-	17	43,6%	1	9,1%	10	32,3%	6	35,3%	2	20%	4	25%	3	17,6%	43	30,5%
TRANCADO	0	-	19	48,7%	2	18,2%	0	0%	1	5,9%	0	0%	1	6,2%	2	11,8%	25	17,7%
TOTAL	0	-	39	100%	11	100%	31	100%	17	100%	10	100%	16	100%	17	100%	141	100%
24002PD001 AGRONOMIA																		
APROVADO	1	100%	7	100%	2	66,7%	19	61,3%	7	43,8%	12	70,6%	19	63,3%	27	75%	94	66,7%
REPROVADO(I)	0	0%	0	0%	0	0%	0	0%	0	0%	0	0%	0	0%	0	0%	0	0%
REPROVADO(R)	0	0%	0	0%	1	33,3%	10	32,3%	9	56,2%	3	17,6%	10	33,3%	8	22,2%	41	29,1%
TRANCADO	0	0%	0	0%	0	0%	2	6,5%	0	0%	2	11,8%	1	3,3%	1	2,8%	6	4,3%
TOTAL	1	100%	7	100%	3	100%	31	100%	16	100%	17	100%	30	100%	36	100%	141	100%

Situação	2010		2011		2012		2013		2014		2015		2016		2017		Total	
	Freq.	%	Freq.	%	Freq.	%	Freq.	%	Freq.	%	Freq.	%	Freq.	%	Freq.	%	Freq.	%
24003PN001 ENGENHARIA DE ALIMENTOS																		
APROVADO	0	-	8	66,7%	7	87,5%	25	78,1%	12	75%	10	83,3%	12	85,7%	17	85%	91	79,8%
REPROVADO(I)	0	-	0	0%	0	0%	0	0%	0	0%	0	0%	0	0%	0	0%	0	0%
REPROVADO(R)	0	-	1	8,3%	1	12,5%	7	21,9%	2	12,5%	1	8,3%	2	14,3%	2	10%	16	14%
TRANCADO	0	-	3	25%	0	0%	0	0%	2	12,5%	1	8,3%	0	0%	1	5%	7	6,1%
TOTAL	0	-	12	100%	8	100%	32	100%	16	100%	12	100%	14	100%	20	100%	114	100%
24004PD001 ENGENHARIA AGRÍCOLA E AMBIENTAL																		
APROVADO	0	-	1	20%	15	88,2%	67	89,3%	15	88,2%	21	87,5%	5	71,4%	6	75%	130	85%
REPROVADO(I)	0	-	0	0%	0	0%	0	0%	0	0%	0	0%	0	0%	0	0%	0	0%
REPROVADO(R)	0	-	2	40%	2	11,8%	6	8%	1	5,9%	2	8,3%	1	14,3%	2	25%	16	10,5%
TRANCADO	0	-	2	40%	0	0%	2	2,7%	1	5,9%	1	4,2%	1	14,3%	0	0%	7	4,6%
TOTAL	0	-	5	100%	17	100%	75	100%	17	100%	24	100%	7	100%	8	100%	153	100%
24005PD001 ENGENHARIA FLORESTAL																		
APROVADO	1	100%	1	50%	4	100%	22	73,3%	8	88,9%	13	81,2%	13	59,1%	6	66,7%	68	73,1%
REPROVADO(I)	0	0%	0	0%	0	0%	0	0%	0	0%	0	0%	0	0%	0	0%	0	0%
REPROVADO(R)	0	0%	0	0%	0	0%	4	13,3%	1	11,1%	3	18,8%	7	31,8%	2	22,2%	17	18,3%
TRANCADO	0	0%	1	50%	0	0%	4	13,3%	0	0%	0	0%	2	9,1%	1	11,1%	8	8,6%
TOTAL	1	100%	2	100%	4	100%	30	100%	9	100%	16	100%	22	100%	9	100%	93	100%
24006PD001 ZOOTECNIA																		
APROVADO	0	-	2	33,3%	8	53,3%	36	62,1%	10	62,5%	11	64,7%	25	73,5%	20	87%	112	66,3%
REPROVADO(I)	0	-	0	0%	0	0%	0	0%	0	0%	0	0%	0	0%	0	0%	0	0%
REPROVADO(R)	0	-	3	50%	6	40%	16	27,6%	6	37,5%	6	35,3%	9	26,5%	3	13%	49	29%
TRANCADO	0	-	1	16,7%	1	6,7%	6	10,3%	0	0%	0	0%	0	0%	0	0%	8	4,7%
TOTAL	0	-	6	100%	15	100%	58	100%	16	100%	17	100%	34	100%	23	100%	169	100%
MÚSICA BACHARELADO																		
APROVADO	6	50%	23	57,5%	13	54,2%	10	41,7%	13	72,2%	22	91,7%	14	73,7%	21	72,4%	122	64,2%
REPROVADO(I)	0	0%	0	0%	0	0%	0	0%	0	0%	0	0%	0	0%	0	0%	0	0%
REPROVADO(R)	5	41,7%	15	37,5%	9	37,5%	11	45,8%	4	22,2%	2	8,3%	3	15,8%	7	24,1%	56	29,5%
TRANCADO	1	8,3%	2	5%	2	8,3%	3	12,5%	1	5,6%	0	0%	2	10,5%	1	3,4%	12	6,3%
TOTAL	12	100%	40	100%	24	100%	24	100%	18	100%	24	100%	19	100%	29	100%	190	100%

Situação	2010		2011		2012		2013		2014		2015		2016		2017		Total	
	Freq.	%	Freq.	%	Freq.	%	Freq.	%	Freq.	%	Freq.	%	Freq.	%	Freq.	%	Freq.	%
MÚSICA LICENCIATURA																		
APROVADO	1	50%	2	50%	2	50%	4	40%	3	23,1%	3	33,3%	5	41,7%	7	63,6%	27	41,5%
REPROVADO(I)	0	0%	0	0%	0	0%	0	0%	0	0%	0	0%	0	0%	0	0%	0	0%
REPROVADO(R)	0	0%	2	50%	2	50%	5	50%	9	69,2%	5	55,6%	6	50%	2	18,2%	31	47,7%
TRANCADO	1	50%	0	0%	0	0%	1	10%	1	7,7%	1	11,1%	1	8,3%	2	18,2%	7	10,8%
TOTAL	2	100%	4	100%	4	100%	10	100%	13	100%	9	100%	12	100%	11	100%	65	100%
TOTAL																		
APROVADO	1592	77,6%	2157	69%	2175	74,8%	2329	74,3%	2018	74,8%	2624	82,6%	3009	80,8%	2985	85%	18889	77,6%
REPROVADO(I)	0	0%	0	0%	0	0%	0	0%	0	0%	0	0%	0	0%	1	0%	1	0%
REPROVADO(R)	291	14,2%	585	18,7%	475	16,3%	562	17,9%	499	18,5%	401	12,6%	451	12,1%	336	9,6%	3600	14,8%
TRANCADO	168	8,2%	385	12,3%	259	8,9%	242	7,7%	181	6,7%	152	4,8%	266	7,1%	188	5,4%	1841	7,6%
TOTAL	2051	100%	3127	100%	2909	100%	3133	100%	2698	100%	3177	100%	3726	100%	3510	100%	24331	100%

Tabela 50: Avaliação da disciplina UNI002-INGLES INSTRUMENTAL II entre os anos de 2010 e 2017

Situação	2010		2011		2012		2013		2014		2015		2016		2017		Total	
	Freq.	%	Freq.	%	Freq.	%	Freq.	%	Freq.	%	Freq.	%	Freq.	%	Freq.	%	Freq.	%
02001PD001 CIÊNCIA DA COMPUTAÇÃO																		
APROVADO	49	98%	52	92,9%	53	89,8%	35	100%	43	100%	39	100%	74	96,1%	39	97,5%	384	96,2%
REPROVADO(I)	0	0%	0	0%	0	0%	0	0%	0	0%	0	0%	0	0%	0	0%	0	0%
REPROVADO(R)	0	0%	2	3,6%	5	8,5%	0	0%	0	0%	0	0%	2	2,6%	0	0%	9	2,3%
TRANCADO	1	2%	2	3,6%	1	1,7%	0	0%	0	0%	0	0%	1	1,3%	1	2,5%	6	1,5%
TOTAL	50	100%	56	100%	59	100%	35	100%	43	100%	39	100%	77	100%	40	100%	399	100%
02002PD001 CIÊNCIAS ATUARIAIS																		
APROVADO	1	20%	4	57,1%	1	50%	0	0%	2	66,7%	0	-	0	-	1	100%	9	45%
REPROVADO(I)	0	0%	0	0%	0	0%	0	0%	0	0%	0	-	0	-	0	0%	0	0%
REPROVADO(R)	1	20%	3	42,9%	1	50%	1	50%	1	33,3%	0	-	0	-	0	0%	7	35%
TRANCADO	3	60%	0	0%	0	0%	1	50%	0	0%	0	-	0	-	0	0%	4	20%
TOTAL	5	100%	7	100%	2	100%	2	100%	3	100%	0	-	0	-	1	100%	20	100%
02003PD001 ESTATÍSTICA																		
APROVADO	33	76,7%	24	57,1%	19	54,3%	28	66,7%	28	54,9%	18	56,2%	13	46,4%	10	62,5%	173	59,9%
REPROVADO(I)	0	0%	0	0%	0	0%	1	2,4%	0	0%	0	0%	0	0%	0	0%	1	0,3%
REPROVADO(R)	8	18,6%	9	21,4%	14	40%	7	16,7%	15	29,4%	10	31,2%	10	35,7%	2	12,5%	75	26%
TRANCADO	2	4,7%	9	21,4%	2	5,7%	6	14,3%	8	15,7%	4	12,5%	5	17,9%	4	25%	40	13,8%
TOTAL	43	100%	42	100%	35	100%	42	100%	51	100%	32	100%	28	100%	16	100%	289	100%
02004PD001 FÍSICA																		
APROVADO	5	71,4%	7	70%	3	60%	3	60%	2	100%	7	63,6%	6	66,7%	3	50%	36	65,5%
REPROVADO(I)	0	0%	0	0%	0	0%	0	0%	0	0%	0	0%	0	0%	0	0%	0	0%
REPROVADO(R)	2	28,6%	3	30%	1	20%	1	20%	0	0%	0	0%	1	11,1%	3	50%	11	20%
TRANCADO	0	0%	0	0%	1	20%	1	20%	0	0%	4	36,4%	2	22,2%	0	0%	8	14,5%
TOTAL	7	100%	10	100%	5	100%	5	100%	2	100%	11	100%	9	100%	6	100%	55	100%
02004PN002 FÍSICA																		
APROVADO	12	75%	2	25%	4	50%	4	66,7%	0	0%	3	60%	1	50%	4	80%	30	58,8%
REPROVADO(I)	0	0%	0	0%	0	0%	0	0%	0	0%	0	0%	0	0%	0	0%	0	0%
REPROVADO(R)	4	25%	4	50%	3	37,5%	2	33,3%	1	100%	2	40%	0	0%	0	0%	16	31,4%
TRANCADO	0	0%	2	25%	1	12,5%	0	0%	0	0%	0	0%	1	50%	1	20%	5	9,8%
TOTAL	16	100%	8	100%	8	100%	6	100%	1	100%	5	100%	2	100%	5	100%	51	100%

Situação	2010		2011		2012		2013		2014		2015		2016		2017		Total	
	Freq.	%	Freq.	%	Freq.	%	Freq.	%	Freq.	%	Freq.	%	Freq.	%	Freq.	%	Freq.	%
02005PD001 MATEMÁTICA																		
APROVADO	1	33,3%	3	100%	1	25%	6	85,7%	11	100%	5	71,4%	5	71,4%	2	50%	34	73,9%
REPROVADO(I)	0	0%	0	0%	0	0%	0	0%	0	0%	0	0%	0	0%	0	0%	0	0%
REPROVADO(R)	2	66,7%	0	0%	3	75%	1	14,3%	0	0%	1	14,3%	1	14,3%	2	50%	10	21,7%
TRANCADO	0	0%	0	0%	0	0%	0	0%	0	0%	1	14,3%	1	14,3%	0	0%	2	4,3%
TOTAL	3	100%	3	100%	4	100%	7	100%	11	100%	7	100%	7	100%	4	100%	46	100%
02005PN002 MATEMÁTICA																		
APROVADO	1	16,7%	3	42,9%	2	100%	6	85,7%	9	75%	9	81,8%	7	77,8%	4	80%	41	69,5%
REPROVADO(I)	0	0%	0	0%	0	0%	0	0%	0	0%	0	0%	0	0%	0	0%	0	0%
REPROVADO(R)	4	66,7%	2	28,6%	0	0%	1	14,3%	1	8,3%	1	9,1%	1	11,1%	1	20%	11	18,6%
TRANCADO	1	16,7%	2	28,6%	0	0%	0	0%	2	16,7%	1	9,1%	1	11,1%	0	0%	7	11,9%
TOTAL	6	100%	7	100%	2	100%	7	100%	12	100%	11	100%	9	100%	5	100%	59	100%
02006PD001 MATEMÁTICA COMPUTACIONAL																		
APROVADO	0	-	7	77,8%	4	66,7%	3	100%	4	100%	2	66,7%	5	100%	4	100%	29	85,3%
REPROVADO(I)	0	-	0	0%	0	0%	0	0%	0	0%	0	0%	0	0%	0	0%	0	0%
REPROVADO(R)	0	-	1	11,1%	2	33,3%	0	0%	0	0%	0	0%	0	0%	0	0%	3	8,8%
TRANCADO	0	-	1	11,1%	0	0%	0	0%	0	0%	1	33,3%	0	0%	0	0%	2	5,9%
TOTAL	0	-	9	100%	6	100%	3	100%	4	100%	3	100%	5	100%	4	100%	34	100%
02007PD001 QUÍMICA																		
APROVADO	7	63,6%	9	75%	10	90,9%	6	100%	3	100%	1	100%	5	100%	10	100%	51	86,4%
REPROVADO(I)	0	0%	0	0%	0	0%	0	0%	0	0%	0	0%	0	0%	0	0%	0	0%
REPROVADO(R)	2	18,2%	1	8,3%	0	0%	0	0%	0	0%	0	0%	0	0%	0	0%	3	5,1%
TRANCADO	2	18,2%	2	16,7%	1	9,1%	0	0%	0	0%	0	0%	0	0%	0	0%	5	8,5%
TOTAL	11	100%	12	100%	11	100%	6	100%	3	100%	1	100%	5	100%	10	100%	59	100%
02007PN002 QUÍMICA																		
APROVADO	2	66,7%	4	57,1%	2	50%	3	42,9%	5	83,3%	3	75%	11	91,7%	19	86,4%	49	75,4%
REPROVADO(I)	0	0%	0	0%	0	0%	0	0%	0	0%	0	0%	0	0%	0	0%	0	0%
REPROVADO(R)	0	0%	2	28,6%	2	50%	4	57,1%	0	0%	1	25%	1	8,3%	1	4,5%	11	16,9%
TRANCADO	1	33,3%	1	14,3%	0	0%	0	0%	1	16,7%	0	0%	0	0%	2	9,1%	5	7,7%
TOTAL	3	100%	7	100%	4	100%	7	100%	6	100%	4	100%	12	100%	22	100%	65	100%

Situação	2010		2011		2012		2013		2014		2015		2016		2017		Total	
	Freq.	%	Freq.	%	Freq.	%	Freq.	%	Freq.	%	Freq.	%	Freq.	%	Freq.	%	Freq.	%
02008PN001 QUÍMICA TECNOLÓGICA																		
APROVADO	0	-	1	50%	0	-	3	100%	4	100%	8	80%	26	100%	18	100%	60	95,2%
REPROVADO(I)	0	-	0	0%	0	-	0	0%	0	0%	0	0%	0	0%	0	0%	0	0%
REPROVADO(R)	0	-	1	50%	0	-	0	0%	0	0%	1	10%	0	0%	0	0%	2	3,2%
TRANCADO	0	-	0	0%	0	-	0	0%	0	0%	1	10%	0	0%	0	0%	1	1,6%
TOTAL	0	-	2	100%	0	-	3	100%	4	100%	10	100%	26	100%	18	100%	63	100%
02009PD001 SISTEMAS DE INFORMAÇÃO																		
APROVADO	44	83%	27	60%	29	63%	37	84,1%	37	86%	42	87,5%	25	92,6%	27	90%	268	79,8%
REPROVADO(I)	0	0%	0	0%	0	0%	0	0%	0	0%	0	0%	0	0%	0	0%	0	0%
REPROVADO(R)	5	9,4%	14	31,1%	11	23,9%	4	9,1%	3	7%	1	2,1%	1	3,7%	2	6,7%	41	12,2%
TRANCADO	4	7,5%	4	8,9%	6	13%	3	6,8%	3	7%	5	10,4%	1	3,7%	1	3,3%	27	8%
TOTAL	53	100%	45	100%	46	100%	44	100%	43	100%	48	100%	27	100%	30	100%	336	100%
03001PD001 CIÊNCIAS BIOLÓGICAS																		
APROVADO	13	92,9%	32	72,7%	19	95%	15	88,2%	13	68,4%	10	90,9%	30	96,8%	30	93,8%	162	86,2%
REPROVADO(I)	0	0%	0	0%	0	0%	0	0%	0	0%	0	0%	0	0%	0	0%	0	0%
REPROVADO(R)	0	0%	5	11,4%	0	0%	1	5,9%	4	21,1%	0	0%	1	3,2%	2	6,2%	13	6,9%
TRANCADO	1	7,1%	7	15,9%	1	5%	1	5,9%	2	10,5%	1	9,1%	0	0%	0	0%	13	6,9%
TOTAL	14	100%	44	100%	20	100%	17	100%	19	100%	11	100%	31	100%	32	100%	188	100%
03001PN002 CIÊNCIAS BIOLÓGICAS																		
APROVADO	20	76,9%	34	68%	39	81,2%	21	70%	36	83,7%	37	84,1%	31	91,2%	37	72,5%	255	78,2%
REPROVADO(I)	0	0%	0	0%	0	0%	0	0%	0	0%	0	0%	0	0%	0	0%	0	0%
REPROVADO(R)	2	7,7%	6	12%	6	12,5%	8	26,7%	5	11,6%	3	6,8%	2	5,9%	12	23,5%	44	13,5%
TRANCADO	4	15,4%	10	20%	3	6,2%	1	3,3%	2	4,7%	4	9,1%	1	2,9%	2	3,9%	27	8,3%
TOTAL	26	100%	50	100%	48	100%	30	100%	43	100%	44	100%	34	100%	51	100%	326	100%
04001PD001 GEOGRAFIA																		
APROVADO	2	100%	3	30%	0	0%	0	-	0	-	3	75%	4	100%	6	75%	18	60%
REPROVADO(I)	0	0%	0	0%	0	0%	0	-	0	-	0	0%	0	0%	0	0%	0	0%
REPROVADO(R)	0	0%	4	40%	1	50%	0	-	0	-	0	0%	0	0%	1	12,5%	6	20%
TRANCADO	0	0%	3	30%	1	50%	0	-	0	-	1	25%	0	0%	1	12,5%	6	20%
TOTAL	2	100%	10	100%	2	100%	0	-	0	-	4	100%	4	100%	8	100%	30	100%

Situação	2010		2011		2012		2013		2014		2015		2016		2017		Total	
	Freq.	%	Freq.	%	Freq.	%	Freq.	%	Freq.	%	Freq.	%	Freq.	%	Freq.	%	Freq.	%
04001PN002 GEOGRAFIA																		
APROVADO	2	50%	8	61,5%	1	33,3%	1	50%	0	-	1	50%	1	20%	7	70%	21	53,8%
REPROVADO(I)	0	0%	0	0%	0	0%	0	0%	0	-	0	0%	0	0%	0	0%	0	0%
REPROVADO(R)	2	50%	3	23,1%	1	33,3%	1	50%	0	-	1	50%	2	40%	2	20%	12	30,8%
TRANCADO	0	0%	2	15,4%	1	33,3%	0	0%	0	-	0	0%	2	40%	1	10%	6	15,4%
TOTAL	4	100%	13	100%	3	100%	2	100%	0	-	2	100%	5	100%	10	100%	39	100%
04003PD001 TURISMO																		
APROVADO	33	78,6%	29	59,2%	26	63,4%	9	47,4%	28	70%	19	63,3%	30	76,9%	18	56,2%	192	65,8%
REPROVADO(I)	0	0%	0	0%	0	0%	0	0%	0	0%	0	0%	0	0%	0	0%	0	0%
REPROVADO(R)	8	19%	16	32,7%	12	29,3%	9	47,4%	12	30%	10	33,3%	7	17,9%	11	34,4%	85	29,1%
TRANCADO	1	2,4%	4	8,2%	3	7,3%	1	5,3%	0	0%	1	3,3%	2	5,1%	3	9,4%	15	5,1%
TOTAL	42	100%	49	100%	41	100%	19	100%	40	100%	30	100%	39	100%	32	100%	292	100%
05002PD001 CIÊNCIAS SOCIAIS																		
APROVADO	8	61,5%	18	90%	6	75%	2	100%	2	66,7%	1	100%	3	60%	3	100%	43	78,2%
REPROVADO(I)	0	0%	0	0%	0	0%	0	0%	0	0%	0	0%	0	0%	0	0%	0	0%
REPROVADO(R)	1	7,7%	0	0%	1	12,5%	0	0%	0	0%	0	0%	0	0%	0	0%	2	3,6%
TRANCADO	4	30,8%	2	10%	1	12,5%	0	0%	1	33,3%	0	0%	2	40%	0	0%	10	18,2%
TOTAL	13	100%	20	100%	8	100%	2	100%	3	100%	1	100%	5	100%	3	100%	55	100%
05003PN001 CIÊNCIAS SOCIOAMBIENTAIS																		
APROVADO	0	-	3	50%	1	50%	6	85,7%	7	53,8%	9	75%	13	76,5%	15	75%	54	70,1%
REPROVADO(I)	0	-	0	0%	0	0%	0	0%	0	0%	0	0%	0	0%	0	0%	0	0%
REPROVADO(R)	0	-	2	33,3%	0	0%	1	14,3%	2	15,4%	2	16,7%	4	23,5%	3	15%	14	18,2%
TRANCADO	0	-	1	16,7%	1	50%	0	0%	4	30,8%	1	8,3%	0	0%	2	10%	9	11,7%
TOTAL	0	-	6	100%	2	100%	7	100%	13	100%	12	100%	17	100%	20	100%	77	100%
05006PD001 COMUNICAÇÃO SOCIAL																		
APROVADO	57	76%	75	60%	43	65,2%	20	64,5%	15	71,4%	5	71,4%	6	85,7%	7	77,8%	228	66,9%
REPROVADO(I)	0	0%	0	0%	0	0%	0	0%	0	0%	0	0%	0	0%	0	0%	0	0%
REPROVADO(R)	13	17,3%	39	31,2%	17	25,8%	6	19,4%	3	14,3%	1	14,3%	1	14,3%	1	11,1%	81	23,8%
TRANCADO	5	6,7%	11	8,8%	6	9,1%	5	16,1%	3	14,3%	1	14,3%	0	0%	1	11,1%	32	9,4%
TOTAL	75	100%	125	100%	66	100%	31	100%	21	100%	7	100%	7	100%	9	100%	341	100%

Situação	2010		2011		2012		2013		2014		2015		2016		2017		Total	
	Freq.	%	Freq.	%	Freq.	%	Freq.	%	Freq.	%	Freq.	%	Freq.	%	Freq.	%	Freq.	%
05007PD001 FILOSOFIA																		
APROVADO	6	66,7%	9	56,2%	6	66,7%	1	100%	4	66,7%	0	-	3	75%	1	50%	30	63,8%
REPROVADO(I)	0	0%	0	0%	0	0%	0	0%	0	0%	0	-	0	0%	0	0%	0	0%
REPROVADO(R)	2	22,2%	4	25%	2	22,2%	0	0%	1	16,7%	0	-	0	0%	1	50%	10	21,3%
TRANCADO	1	11,1%	3	18,8%	1	11,1%	0	0%	1	16,7%	0	-	1	25%	0	0%	7	14,9%
TOTAL	9	100%	16	100%	9	100%	1	100%	6	100%	0	-	4	100%	2	100%	47	100%
05007PN002 FILOSOFIA																		
APROVADO	0	-	1	20%	0	0%	0	0%	4	50%	2	66,7%	1	33,3%	2	50%	10	34,5%
REPROVADO(I)	0	-	0	0%	0	0%	0	0%	0	0%	0	0%	0	0%	0	0%	0	0%
REPROVADO(R)	0	-	2	40%	1	50%	4	100%	3	37,5%	0	0%	1	33,3%	1	25%	12	41,4%
TRANCADO	0	-	2	40%	1	50%	0	0%	1	12,5%	1	33,3%	1	33,3%	1	25%	7	24,1%
TOTAL	0	-	5	100%	2	100%	4	100%	8	100%	3	100%	3	100%	4	100%	29	100%
05008PN001 GESTÃO PÚBLICA																		
APROVADO	2	100%	10	66,7%	26	55,3%	23	65,7%	9	47,4%	3	42,9%	9	56,2%	3	100%	85	59%
REPROVADO(I)	0	0%	0	0%	0	0%	0	0%	0	0%	0	0%	0	0%	0	0%	0	0%
REPROVADO(R)	0	0%	3	20%	10	21,3%	10	28,6%	5	26,3%	0	0%	5	31,2%	0	0%	33	22,9%
TRANCADO	0	0%	2	13,3%	11	23,4%	2	5,7%	5	26,3%	4	57,1%	2	12,5%	0	0%	26	18,1%
TOTAL	2	100%	15	100%	47	100%	35	100%	19	100%	7	100%	16	100%	3	100%	144	100%
05009PD001 HISTÓRIA																		
APROVADO	8	57,1%	4	50%	3	60%	1	50%	0	0%	1	100%	5	100%	2	50%	24	60%
REPROVADO(I)	0	0%	0	0%	0	0%	0	0%	0	0%	0	0%	0	0%	0	0%	0	0%
REPROVADO(R)	4	28,6%	2	25%	1	20%	0	0%	0	0%	0	0%	0	0%	0	0%	7	17,5%
TRANCADO	2	14,3%	2	25%	1	20%	1	50%	1	100%	0	0%	0	0%	2	50%	9	22,5%
TOTAL	14	100%	8	100%	5	100%	2	100%	1	100%	1	100%	5	100%	4	100%	40	100%
05009PN002 HISTÓRIA																		
APROVADO	5	62,5%	8	72,7%	5	71,4%	3	42,9%	0	-	2	100%	1	100%	4	100%	28	70%
REPROVADO(I)	0	0%	0	0%	0	0%	1	14,3%	0	-	0	0%	0	0%	0	0%	1	2,5%
REPROVADO(R)	3	37,5%	2	18,2%	2	28,6%	0	0%	0	-	0	0%	0	0%	0	0%	7	17,5%
TRANCADO	0	0%	1	9,1%	0	0%	3	42,9%	0	-	0	0%	0	0%	0	0%	4	10%
TOTAL	8	100%	11	100%	7	100%	7	100%	0	-	2	100%	1	100%	4	100%	40	100%

Situação	2010		2011		2012		2013		2014		2015		2016		2017		Total	
	Freq.	%	Freq.	%	Freq.	%	Freq.	%	Freq.	%	Freq.	%	Freq.	%	Freq.	%	Freq.	%
05010PD001 PSICOLOGIA																		
APROVADO	3	60%	27	67,5%	89	82,4%	51	75%	71	78%	40	80%	28	73,7%	19	70,4%	328	76,8%
REPROVADO(I)	0	0%	0	0%	0	0%	0	0%	0	0%	0	0%	0	0%	0	0%	0	0%
REPROVADO(R)	1	20%	4	10%	14	13%	12	17,6%	13	14,3%	7	14%	8	21,1%	5	18,5%	64	15%
TRANCADO	1	20%	9	22,5%	5	4,6%	5	7,4%	7	7,7%	3	6%	2	5,3%	3	11,1%	35	8,2%
TOTAL	5	100%	40	100%	108	100%	68	100%	91	100%	50	100%	38	100%	27	100%	427	100%
06001PD001 LETRAS																		
APROVADO	8	34,8%	24	80%	21	60%	26	76,5%	17	65,4%	19	55,9%	32	62,7%	25	73,5%	172	64,4%
REPROVADO(I)	0	0%	0	0%	0	0%	0	0%	0	0%	0	0%	0	0%	0	0%	0	0%
REPROVADO(R)	9	39,1%	3	10%	7	20%	7	20,6%	8	30,8%	9	26,5%	8	15,7%	6	17,6%	57	21,3%
TRANCADO	6	26,1%	3	10%	7	20%	1	2,9%	1	3,8%	6	17,6%	11	21,6%	3	8,8%	38	14,2%
TOTAL	23	100%	30	100%	35	100%	34	100%	26	100%	34	100%	51	100%	34	100%	267	100%
06001PN002 LETRAS																		
APROVADO	19	59,4%	28	37,8%	40	46,5%	52	61,9%	32	54,2%	47	56,6%	75	61,5%	61	58,7%	354	55%
REPROVADO(I)	0	0%	0	0%	0	0%	0	0%	0	0%	0	0%	0	0%	0	0%	0	0%
REPROVADO(R)	6	18,8%	24	32,4%	27	31,4%	17	20,2%	17	28,8%	26	31,3%	25	20,5%	31	29,8%	173	26,9%
TRANCADO	7	21,9%	22	29,7%	19	22,1%	15	17,9%	10	16,9%	10	12%	22	18%	12	11,5%	117	18,2%
TOTAL	32	100%	74	100%	86	100%	84	100%	59	100%	83	100%	122	100%	104	100%	644	100%
07001PD001 ARTES VISUAIS																		
APROVADO	1	50%	1	14,3%	1	50%	0	-	0	-	0	0%	0	-	0	0%	3	21,4%
REPROVADO(I)	0	0%	0	0%	0	0%	0	-	0	-	0	0%	0	-	0	0%	0	0%
REPROVADO(R)	1	50%	2	28,6%	1	50%	0	-	0	-	0	0%	0	-	2	100%	6	42,9%
TRANCADO	0	0%	4	57,1%	0	0%	0	-	0	-	1	100%	0	-	0	0%	5	35,7%
TOTAL	2	100%	7	100%	2	100%	0	-	0	-	1	100%	0	-	2	100%	14	100%
07002PN001 CINEMA DE ANIMAÇÃO E ARTES DIGITAIS																		
APROVADO	2	50%	3	50%	3	60%	5	71,4%	9	90%	5	62,5%	6	85,7%	2	50%	35	68,6%
REPROVADO(I)	0	0%	0	0%	0	0%	0	0%	0	0%	0	0%	0	0%	0	0%	0	0%
REPROVADO(R)	0	0%	3	50%	2	40%	1	14,3%	0	0%	2	25%	1	14,3%	1	25%	10	19,6%
TRANCADO	2	50%	0	0%	0	0%	1	14,3%	1	10%	1	12,5%	0	0%	1	25%	6	11,8%
TOTAL	4	100%	6	100%	5	100%	7	100%	10	100%	8	100%	7	100%	4	100%	51	100%

Situação	2010		2011		2012		2013		2014		2015		2016		2017		Total	
	Freq.	%	Freq.	%	Freq.	%	Freq.	%	Freq.	%	Freq.	%	Freq.	%	Freq.	%	Freq.	%
07003PD001 CONS. E REST. DE BENS CULTURAIS MÓVEIS																		
APROVADO	0	-	2	40%	0	0%	1	50%	2	100%	4	100%	2	50%	1	33,3%	12	57,1%
REPROVADO(I)	0	-	0	0%	0	0%	0	0%	0	0%	0	0%	0	0%	0	0%	0	0%
REPROVADO(R)	0	-	0	0%	1	100%	1	50%	0	0%	0	0%	2	50%	1	33,3%	5	23,8%
TRANCADO	0	-	3	60%	0	0%	0	0%	0	0%	0	0%	0	0%	1	33,3%	4	19%
TOTAL	0	-	5	100%	1	100%	2	100%	2	100%	4	100%	4	100%	3	100%	21	100%
07005PN001 DESIGN DE MODA																		
APROVADO	0	-	4	66,7%	3	75%	1	50%	4	80%	1	100%	5	83,3%	3	42,9%	21	67,7%
REPROVADO(I)	0	-	0	0%	0	0%	0	0%	0	0%	0	0%	0	0%	0	0%	0	0%
REPROVADO(R)	0	-	2	33,3%	1	25%	0	0%	1	20%	0	0%	1	16,7%	3	42,9%	8	25,8%
TRANCADO	0	-	0	0%	0	0%	1	50%	0	0%	0	0%	0	0%	1	14,3%	2	6,5%
TOTAL	0	-	6	100%	4	100%	2	100%	5	100%	1	100%	6	100%	7	100%	31	100%
09001PD001 ARQUITETURA E URBANISMO																		
APROVADO	0	-	8	53,3%	2	10,5%	0	-	0	0%	1	50%	4	100%	0	-	15	36,6%
REPROVADO(I)	0	-	0	0%	0	0%	0	-	0	0%	0	0%	0	0%	0	-	0	0%
REPROVADO(R)	0	-	1	6,7%	10	52,6%	0	-	1	100%	1	50%	0	0%	0	-	13	31,7%
TRANCADO	0	-	6	40%	7	36,8%	0	-	0	0%	0	0%	0	0%	0	-	13	31,7%
TOTAL	0	-	15	100%	19	100%	0	-	1	100%	2	100%	4	100%	0	-	41	100%
09001PN002 ARQUITETURA E URBANISMO																		
APROVADO	1	100%	7	63,6%	15	93,8%	15	65,2%	12	57,1%	5	55,6%	9	64,3%	15	83,3%	79	69,9%
REPROVADO(I)	0	0%	0	0%	0	0%	0	0%	0	0%	0	0%	0	0%	0	0%	0	0%
REPROVADO(R)	0	0%	4	36,4%	1	6,2%	5	21,7%	7	33,3%	2	22,2%	5	35,7%	2	11,1%	26	23%
TRANCADO	0	0%	0	0%	0	0%	3	13%	2	9,5%	2	22,2%	0	0%	1	5,6%	8	7,1%
TOTAL	1	100%	11	100%	16	100%	23	100%	21	100%	9	100%	14	100%	18	100%	113	100%
09002PN001 DESIGN																		
APROVADO	0	-	5	55,6%	6	75%	11	55%	4	80%	8	61,5%	18	62,1%	11	61,1%	63	61,8%
REPROVADO(I)	0	-	0	0%	0	0%	0	0%	0	0%	0	0%	0	0%	0	0%	0	0%
REPROVADO(R)	0	-	3	33,3%	2	25%	4	20%	1	20%	2	15,4%	9	31%	6	33,3%	27	26,5%
TRANCADO	0	-	1	11,1%	0	0%	5	25%	0	0%	3	23,1%	2	6,9%	1	5,6%	12	11,8%
TOTAL	0	-	9	100%	8	100%	20	100%	5	100%	13	100%	29	100%	18	100%	102	100%

Situação	2010		2011		2012		2013		2014		2015		2016		2017		Total	
	Freq.	%	Freq.	%	Freq.	%	Freq.	%	Freq.	%	Freq.	%	Freq.	%	Freq.	%	Freq.	%
10001PN001 ENGENHARIA DE CONTROLE E AUTOMAÇÃO																		
APROVADO	3	75%	8	44,4%	3	100%	4	57,1%	7	87,5%	12	85,7%	20	95,2%	36	90%	93	80,9%
REPROVADO(I)	0	0%	0	0%	0	0%	0	0%	0	0%	0	0%	0	0%	0	0%	0	0%
REPROVADO(R)	1	25%	8	44,4%	0	0%	2	28,6%	1	12,5%	0	0%	1	4,8%	2	5%	15	13%
TRANCADO	0	0%	2	11,1%	0	0%	1	14,3%	0	0%	2	14,3%	0	0%	2	5%	7	6,1%
TOTAL	4	100%	18	100%	3	100%	7	100%	8	100%	14	100%	21	100%	40	100%	115	100%
10003PD001 ENGENHARIA AEROESPACIAL																		
APROVADO	1	100%	4	66,7%	2	100%	5	100%	1	100%	0	-	3	100%	6	85,7%	22	88%
REPROVADO(I)	0	0%	0	0%	0	0%	0	0%	0	0%	0	-	0	0%	0	0%	0	0%
REPROVADO(R)	0	0%	2	33,3%	0	0%	0	0%	0	0%	0	-	0	0%	1	14,3%	3	12%
TRANCADO	0	0%	0	0%	0	0%	0	0%	0	0%	0	-	0	0%	0	0%	0	0%
TOTAL	1	100%	6	100%	2	100%	5	100%	1	100%	0	-	3	100%	7	100%	25	100%
10004PD001 ENGENHARIA AMBIENTAL																		
APROVADO	1	100%	1	100%	2	100%	1	50%	3	100%	9	52,9%	2	66,7%	5	71,4%	24	66,7%
REPROVADO(I)	0	0%	0	0%	0	0%	0	0%	0	0%	0	0%	0	0%	0	0%	0	0%
REPROVADO(R)	0	0%	0	0%	0	0%	1	50%	0	0%	4	23,5%	0	0%	0	0%	5	13,9%
TRANCADO	0	0%	0	0%	0	0%	0	0%	0	0%	4	23,5%	1	33,3%	2	28,6%	7	19,4%
TOTAL	1	100%	1	100%	2	100%	2	100%	3	100%	17	100%	3	100%	7	100%	36	100%
10005PD001 ENGENHARIA CIVIL																		
APROVADO	3	42,9%	5	22,7%	2	100%	0	-	1	100%	2	100%	2	66,7%	1	100%	16	42,1%
REPROVADO(I)	0	0%	0	0%	0	0%	0	-	0	0%	0	0%	0	0%	0	0%	0	0%
REPROVADO(R)	3	42,9%	15	68,2%	0	0%	0	-	0	0%	0	0%	0	0%	0	0%	18	47,4%
TRANCADO	1	14,3%	2	9,1%	0	0%	0	-	0	0%	0	0%	1	33,3%	0	0%	4	10,5%
TOTAL	7	100%	22	100%	2	100%	0	-	1	100%	2	100%	3	100%	1	100%	38	100%
10006PD001 ENGENHARIA DE MINAS																		
APROVADO	2	66,7%	1	6,2%	0	-	0	-	0	-	0	-	1	100%	1	100%	5	23,8%
REPROVADO(I)	0	0%	0	0%	0	-	0	-	0	-	0	-	0	0%	0	0%	0	0%
REPROVADO(R)	1	33,3%	6	37,5%	0	-	0	-	0	-	0	-	0	0%	0	0%	7	33,3%
TRANCADO	0	0%	9	56,2%	0	-	0	-	0	-	0	-	0	0%	0	0%	9	42,9%
TOTAL	3	100%	16	100%	0	-	0	-	0	-	0	-	1	100%	1	100%	21	100%

Situação	2010		2011		2012		2013		2014		2015		2016		2017		Total	
	Freq.	%	Freq.	%	Freq.	%	Freq.	%	Freq.	%	Freq.	%	Freq.	%	Freq.	%	Freq.	%
10007PD001 ENGENHARIA DE PRODUÇÃO																		
APROVADO	64	83,1%	79	85,9%	57	80,3%	61	83,6%	30	85,7%	35	76,1%	12	75%	17	94,4%	355	82,9%
REPROVADO(I)	0	0%	0	0%	0	0%	0	0%	0	0%	0	0%	0	0%	0	0%	0	0%
REPROVADO(R)	9	11,7%	12	13%	10	14,1%	10	13,7%	5	14,3%	7	15,2%	0	0%	1	5,6%	54	12,6%
TRANCADO	4	5,2%	1	1,1%	4	5,6%	2	2,7%	0	0%	4	8,7%	4	25%	0	0%	19	4,4%
TOTAL	77	100%	92	100%	71	100%	73	100%	35	100%	46	100%	16	100%	18	100%	428	100%
10008PN001 ENGENHARIA DE SISTEMAS																		
APROVADO	2	100%	6	66,7%	0	0%	0	-	4	100%	5	83,3%	12	92,3%	16	80%	45	81,8%
REPROVADO(I)	0	0%	0	0%	0	0%	0	-	0	0%	0	0%	0	0%	0	0%	0	0%
REPROVADO(R)	0	0%	0	0%	0	0%	0	-	0	0%	0	0%	0	0%	0	0%	0	0%
TRANCADO	0	0%	3	33,3%	1	100%	0	-	0	0%	1	16,7%	1	7,7%	4	20%	10	18,2%
TOTAL	2	100%	9	100%	1	100%	0	-	4	100%	6	100%	13	100%	20	100%	55	100%
10009PD001 ENGENHARIA ELÉTRICA																		
APROVADO	3	100%	8	61,5%	8	80%	17	85%	6	85,7%	17	94,4%	25	100%	32	91,4%	116	88,5%
REPROVADO(I)	0	0%	0	0%	0	0%	0	0%	0	0%	0	0%	0	0%	0	0%	0	0%
REPROVADO(R)	0	0%	3	23,1%	1	10%	1	5%	0	0%	1	5,6%	0	0%	0	0%	6	4,6%
TRANCADO	0	0%	2	15,4%	1	10%	2	10%	1	14,3%	0	0%	0	0%	3	8,6%	9	6,9%
TOTAL	3	100%	13	100%	10	100%	20	100%	7	100%	18	100%	25	100%	35	100%	131	100%
10010PD001 ENGENHARIA MECÂNICA																		
APROVADO	67	78,8%	57	75%	58	79,5%	44	95,7%	30	78,9%	22	91,7%	45	95,7%	73	98,6%	396	85,5%
REPROVADO(I)	0	0%	0	0%	0	0%	0	0%	0	0%	0	0%	0	0%	0	0%	0	0%
REPROVADO(R)	16	18,8%	16	21,1%	13	17,8%	2	4,3%	8	21,1%	1	4,2%	2	4,3%	1	1,4%	59	12,7%
TRANCADO	2	2,4%	3	3,9%	2	2,7%	0	0%	0	0%	1	4,2%	0	0%	0	0%	8	1,7%
TOTAL	85	100%	76	100%	73	100%	46	100%	38	100%	24	100%	47	100%	74	100%	463	100%
10010PN002 ENGENHARIA MECÂNICA																		
APROVADO	44	56,4%	57	71,2%	35	58,3%	31	77,5%	16	76,2%	43	95,6%	53	89,8%	59	92,2%	338	75,6%
REPROVADO(I)	0	0%	0	0%	0	0%	0	0%	0	0%	0	0%	0	0%	0	0%	0	0%
REPROVADO(R)	31	39,7%	18	22,5%	24	40%	7	17,5%	5	23,8%	2	4,4%	4	6,8%	3	4,7%	94	21%
TRANCADO	3	3,8%	5	6,2%	1	1,7%	2	5%	0	0%	0	0%	2	3,4%	2	3,1%	15	3,4%
TOTAL	78	100%	80	100%	60	100%	40	100%	21	100%	45	100%	59	100%	64	100%	447	100%

Situação	2010		2011		2012		2013		2014		2015		2016		2017		Total	
	Freq.	%	Freq.	%	Freq.	%	Freq.	%	Freq.	%	Freq.	%	Freq.	%	Freq.	%	Freq.	%
10011PD001 ENGENHARIA METALÚRGICA																		
APROVADO	0	0%	4	66,7%	1	100%	2	100%	1	100%	0	-	2	100%	1	100%	11	68,8%
REPROVADO(I)	0	0%	0	0%	0	0%	0	0%	0	0%	0	-	0	0%	0	0%	0	0%
REPROVADO(R)	3	100%	2	33,3%	0	0%	0	0%	0	0%	0	-	0	0%	0	0%	5	31,2%
TRANCADO	0	0%	0	0%	0	0%	0	0%	0	0%	0	-	0	0%	0	0%	0	0%
TOTAL	3	100%	6	100%	1	100%	2	100%	1	100%	0	-	2	100%	1	100%	16	100%
10012PD001 ENGENHARIA QUÍMICA																		
APROVADO	0	-	4	57,1%	0	-	0	0%	3	100%	3	100%	7	87,5%	13	92,9%	30	83,3%
REPROVADO(I)	0	-	0	0%	0	-	0	0%	0	0%	0	0%	0	0%	0	0%	0	0%
REPROVADO(R)	0	-	1	14,3%	0	-	1	100%	0	0%	0	0%	1	12,5%	0	0%	3	8,3%
TRANCADO	0	-	2	28,6%	0	-	0	0%	0	0%	0	0%	0	0%	1	7,1%	3	8,3%
TOTAL	0	-	7	100%	0	-	1	100%	3	100%	3	100%	8	100%	14	100%	36	100%
12001PD001 ADMINISTRAÇÃO																		
APROVADO	55	88,7%	46	74,2%	37	78,7%	30	76,9%	35	77,8%	20	90,9%	27	96,4%	13	92,9%	263	82,4%
REPROVADO(I)	0	0%	0	0%	0	0%	0	0%	0	0%	0	0%	0	0%	0	0%	0	0%
REPROVADO(R)	4	6,5%	14	22,6%	10	21,3%	5	12,8%	9	20%	0	0%	1	3,6%	0	0%	43	13,5%
TRANCADO	3	4,8%	2	3,2%	0	0%	4	10,3%	1	2,2%	2	9,1%	0	0%	1	7,1%	13	4,1%
TOTAL	62	100%	62	100%	47	100%	39	100%	45	100%	22	100%	28	100%	14	100%	319	100%
12001PN002 ADMINISTRAÇÃO																		
APROVADO	47	85,5%	60	70,6%	46	65,7%	27	87,1%	20	50%	27	77,1%	43	84,3%	28	75,7%	298	73,8%
REPROVADO(I)	0	0%	0	0%	0	0%	0	0%	0	0%	0	0%	0	0%	0	0%	0	0%
REPROVADO(R)	7	12,7%	21	24,7%	21	30%	2	6,5%	16	40%	6	17,1%	6	11,8%	5	13,5%	84	20,8%
TRANCADO	1	1,8%	4	4,7%	3	4,3%	2	6,5%	4	10%	2	5,7%	2	3,9%	4	10,8%	22	5,4%
TOTAL	55	100%	85	100%	70	100%	31	100%	40	100%	35	100%	51	100%	37	100%	404	100%
12002PN001 CIÊNCIAS CONTÁBEIS																		
APROVADO	24	63,2%	17	39,5%	6	28,6%	4	50%	2	50%	11	73,3%	35	79,5%	33	91,7%	132	63,2%
REPROVADO(I)	0	0%	0	0%	0	0%	0	0%	0	0%	0	0%	0	0%	0	0%	0	0%
REPROVADO(R)	11	28,9%	13	30,2%	10	47,6%	3	37,5%	1	25%	4	26,7%	5	11,4%	3	8,3%	50	23,9%
TRANCADO	3	7,9%	13	30,2%	5	23,8%	1	12,5%	1	25%	0	0%	4	9,1%	0	0%	27	12,9%
TOTAL	38	100%	43	100%	21	100%	8	100%	4	100%	15	100%	44	100%	36	100%	209	100%

Situação	2010		2011		2012		2013		2014		2015		2016		2017		Total	
	Freq.	%	Freq.	%	Freq.	%	Freq.	%	Freq.	%	Freq.	%	Freq.	%	Freq.	%	Freq.	%
12003PD001 CIÊNCIAS ECONÔMICAS																		
APROVADO	25	67,6%	25	67,6%	25	80,6%	7	77,8%	3	60%	0	-	4	66,7%	11	100%	100	73,5%
REPROVADO(I)	0	0%	0	0%	0	0%	0	0%	0	0%	0	-	0	0%	0	0%	0	0%
REPROVADO(R)	7	18,9%	8	21,6%	5	16,1%	2	22,2%	1	20%	0	-	1	16,7%	0	0%	24	17,6%
TRANCADO	5	13,5%	4	10,8%	1	3,2%	0	0%	1	20%	0	-	1	16,7%	0	0%	12	8,8%
TOTAL	37	100%	37	100%	31	100%	9	100%	5	100%	0	-	6	100%	11	100%	136	100%
12004PD001 CONTROLADORIA E FINANÇAS																		
APROVADO	1	100%	1	33,3%	3	75%	0	0%	3	60%	1	33,3%	5	71,4%	12	85,7%	26	66,7%
REPROVADO(I)	0	0%	0	0%	0	0%	0	0%	0	0%	0	0%	0	0%	0	0%	0	0%
REPROVADO(R)	0	0%	0	0%	1	25%	0	0%	2	40%	0	0%	2	28,6%	1	7,1%	6	15,4%
TRANCADO	0	0%	2	66,7%	0	0%	2	100%	0	0%	2	66,7%	0	0%	1	7,1%	7	17,9%
TOTAL	1	100%	3	100%	4	100%	2	100%	5	100%	3	100%	7	100%	14	100%	39	100%
12005PN001 RELAÇÕES ECONÔMICAS INTERNACIONAIS																		
APROVADO	0	-	3	37,5%	10	90,9%	16	100%	11	68,8%	21	91,3%	12	92,3%	15	93,8%	88	85,4%
REPROVADO(I)	0	-	0	0%	0	0%	0	0%	0	0%	0	0%	0	0%	0	0%	0	0%
REPROVADO(R)	0	-	2	25%	1	9,1%	0	0%	4	25%	1	4,3%	0	0%	0	0%	8	7,8%
TRANCADO	0	-	3	37,5%	0	0%	0	0%	1	6,2%	1	4,3%	1	7,7%	1	6,2%	7	6,8%
TOTAL	0	-	8	100%	11	100%	16	100%	16	100%	23	100%	13	100%	16	100%	103	100%
13001PN001 ARQUIVOLOGIA																		
APROVADO	0	0%	10	66,7%	19	55,9%	26	86,7%	18	75%	25	75,8%	14	77,8%	8	61,5%	120	71,4%
REPROVADO(I)	0	0%	0	0%	0	0%	0	0%	0	0%	0	0%	0	0%	0	0%	0	0%
REPROVADO(R)	1	100%	2	13,3%	12	35,3%	3	10%	4	16,7%	8	24,2%	3	16,7%	2	15,4%	35	20,8%
TRANCADO	0	0%	3	20%	3	8,8%	1	3,3%	2	8,3%	0	0%	1	5,6%	3	23,1%	13	7,7%
TOTAL	1	100%	15	100%	34	100%	30	100%	24	100%	33	100%	18	100%	13	100%	168	100%
13002PD001 BIBLIOTECONOMIA																		
APROVADO	13	68,4%	6	22,2%	4	50%	3	60%	0	-	0	0%	0	0%	1	33,3%	27	41,5%
REPROVADO(I)	0	0%	0	0%	0	0%	0	0%	0	-	0	0%	0	0%	0	0%	0	0%
REPROVADO(R)	4	21,1%	16	59,3%	1	12,5%	2	40%	0	-	1	100%	1	50%	0	0%	25	38,5%
TRANCADO	2	10,5%	5	18,5%	3	37,5%	0	0%	0	-	0	0%	1	50%	2	66,7%	13	20%
TOTAL	19	100%	27	100%	8	100%	5	100%	0	-	1	100%	2	100%	3	100%	65	100%

Situação	2010		2011		2012		2013		2014		2015		2016		2017		Total	
	Freq.	%	Freq.	%	Freq.	%	Freq.	%	Freq.	%	Freq.	%	Freq.	%	Freq.	%	Freq.	%
13002PN002 BIBLIOTECONOMIA																		
APROVADO	16	69,6%	3	21,4%	0	0%	3	100%	1	50%	0	-	1	100%	1	50%	25	46,3%
REPROVADO(I)	0	0%	0	0%	0	0%	0	0%	0	0%	0	-	0	0%	0	0%	0	0%
REPROVADO(R)	4	17,4%	9	64,3%	7	77,8%	0	0%	0	0%	0	-	0	0%	0	0%	20	37%
TRANCADO	3	13%	2	14,3%	2	22,2%	0	0%	1	50%	0	-	0	0%	1	50%	9	16,7%
TOTAL	23	100%	14	100%	9	100%	3	100%	2	100%	0	-	1	100%	2	100%	54	100%
14006PD001 PEDAGOGIA																		
APROVADO	1	33,3%	20	71,4%	22	75,9%	23	79,3%	8	61,5%	9	75%	10	66,7%	18	66,7%	111	71,2%
REPROVADO(I)	0	0%	0	0%	0	0%	0	0%	0	0%	0	0%	0	0%	0	0%	0	0%
REPROVADO(R)	2	66,7%	7	25%	7	24,1%	6	20,7%	4	30,8%	3	25%	3	20%	3	11,1%	35	22,4%
TRANCADO	0	0%	1	3,6%	0	0%	0	0%	1	7,7%	0	0%	2	13,3%	6	22,2%	10	6,4%
TOTAL	3	100%	28	100%	29	100%	29	100%	13	100%	12	100%	15	100%	27	100%	156	100%
14006PN002 PEDAGOGIA																		
APROVADO	2	20%	3	30%	9	42,9%	11	52,4%	12	85,7%	10	66,7%	7	43,8%	23	82,1%	77	57%
REPROVADO(I)	0	0%	0	0%	0	0%	0	0%	0	0%	0	0%	0	0%	0	0%	0	0%
REPROVADO(R)	6	60%	4	40%	10	47,6%	6	28,6%	2	14,3%	5	33,3%	7	43,8%	4	14,3%	44	32,6%
TRANCADO	2	20%	3	30%	2	9,5%	4	19%	0	0%	0	0%	2	12,5%	1	3,6%	14	10,4%
TOTAL	10	100%	10	100%	21	100%	21	100%	14	100%	15	100%	16	100%	28	100%	135	100%
15001PD001 CIÊNCIAS DO ESTADO																		
APROVADO	0	-	4	44,4%	8	47,1%	10	50%	8	32%	17	63%	3	27,3%	7	53,8%	57	46,7%
REPROVADO(I)	0	-	0	0%	0	0%	0	0%	0	0%	0	0%	0	0%	0	0%	0	0%
REPROVADO(R)	0	-	2	22,2%	6	35,3%	7	35%	12	48%	7	25,9%	5	45,5%	4	30,8%	43	35,2%
TRANCADO	0	-	3	33,3%	3	17,6%	3	15%	5	20%	3	11,1%	3	27,3%	2	15,4%	22	18%
TOTAL	0	-	9	100%	17	100%	20	100%	25	100%	27	100%	11	100%	13	100%	122	100%
15002PD001 DIREITO																		
APROVADO	8	88,9%	18	66,7%	31	62%	41	62,1%	20	83,3%	16	84,2%	14	63,6%	22	81,5%	170	69,7%
REPROVADO(I)	0	0%	0	0%	0	0%	0	0%	0	0%	0	0%	0	0%	0	0%	0	0%
REPROVADO(R)	1	11,1%	4	14,8%	2	4%	15	22,7%	2	8,3%	1	5,3%	4	18,2%	2	7,4%	31	12,7%
TRANCADO	0	0%	5	18,5%	17	34%	10	15,2%	2	8,3%	2	10,5%	4	18,2%	3	11,1%	43	17,6%
TOTAL	9	100%	27	100%	50	100%	66	100%	24	100%	19	100%	22	100%	27	100%	244	100%

Situação	2010		2011		2012		2013		2014		2015		2016		2017		Total	
	Freq.	%	Freq.	%	Freq.	%	Freq.	%	Freq.	%	Freq.	%	Freq.	%	Freq.	%	Freq.	%
15002PN002 DIREITO																		
APROVADO	10	90,9%	19	61,3%	28	56%	59	75,6%	16	76,2%	16	64%	29	67,4%	27	71,1%	204	68,7%
REPROVADO(I)	0	0%	0	0%	0	0%	0	0%	0	0%	0	0%	0	0%	0	0%	0	0%
REPROVADO(R)	1	9,1%	8	25,8%	13	26%	15	19,2%	4	19%	4	16%	8	18,6%	10	26,3%	63	21,2%
TRANCADO	0	0%	4	12,9%	9	18%	4	5,1%	1	4,8%	5	20%	6	14%	1	2,6%	30	10,1%
TOTAL	11	100%	31	100%	50	100%	78	100%	21	100%	25	100%	43	100%	38	100%	297	100%
16001PN001 CURSO SUP. DE TEC. EM RADIOLOGIA																		
APROVADO	0	0%	4	100%	11	64,7%	34	60,7%	33	58,9%	41	61,2%	31	73,8%	20	54,1%	174	62,1%
REPROVADO(I)	0	0%	0	0%	0	0%	0	0%	0	0%	0	0%	0	0%	0	0%	0	0%
REPROVADO(R)	0	0%	0	0%	5	29,4%	14	25%	19	33,9%	21	31,3%	8	19%	12	32,4%	79	28,2%
TRANCADO	1	100%	0	0%	1	5,9%	8	14,3%	4	7,1%	5	7,5%	3	7,1%	5	13,5%	27	9,6%
TOTAL	1	100%	4	100%	17	100%	56	100%	56	100%	67	100%	42	100%	37	100%	280	100%
16002PD001 FONOAUDIOLOGIA																		
APROVADO	15	71,4%	8	61,5%	3	75%	2	50%	14	82,4%	22	91,7%	28	80%	20	90,9%	112	80%
REPROVADO(I)	0	0%	0	0%	0	0%	0	0%	0	0%	0	0%	0	0%	0	0%	0	0%
REPROVADO(R)	5	23,8%	3	23,1%	1	25%	2	50%	3	17,6%	2	8,3%	5	14,3%	2	9,1%	23	16,4%
TRANCADO	1	4,8%	2	15,4%	0	0%	0	0%	0	0%	0	0%	2	5,7%	0	0%	5	3,6%
TOTAL	21	100%	13	100%	4	100%	4	100%	17	100%	24	100%	35	100%	22	100%	140	100%
16003PD001 MEDICINA																		
APROVADO	184	92%	292	88%	264	90,4%	171	88,1%	156	90,7%	208	94,1%	255	92,4%	246	92,8%	1776	91%
REPROVADO(I)	0	0%	0	0%	0	0%	0	0%	0	0%	0	0%	0	0%	0	0%	0	0%
REPROVADO(R)	8	4%	33	9,9%	24	8,2%	19	9,8%	13	7,6%	12	5,4%	16	5,8%	13	4,9%	138	7,1%
TRANCADO	8	4%	7	2,1%	4	1,4%	4	2,1%	3	1,7%	1	0,5%	5	1,8%	6	2,3%	38	1,9%
TOTAL	200	100%	332	100%	292	100%	194	100%	172	100%	221	100%	276	100%	265	100%	1952	100%
17001PD001 ENFERMAGEM																		
APROVADO	4	44,4%	17	77,3%	7	58,3%	3	100%	2	40%	4	50%	1	50%	2	33,3%	40	59,7%
REPROVADO(I)	0	0%	0	0%	0	0%	0	0%	0	0%	0	0%	0	0%	0	0%	0	0%
REPROVADO(R)	4	44,4%	2	9,1%	3	25%	0	0%	1	20%	4	50%	1	50%	4	66,7%	19	28,4%
TRANCADO	1	11,1%	3	13,6%	2	16,7%	0	0%	2	40%	0	0%	0	0%	0	0%	8	11,9%
TOTAL	9	100%	22	100%	12	100%	3	100%	5	100%	8	100%	2	100%	6	100%	67	100%

Situação	2010		2011		2012		2013		2014		2015		2016		2017		Total	
	Freq.	%	Freq.	%	Freq.	%	Freq.	%	Freq.	%	Freq.	%	Freq.	%	Freq.	%	Freq.	%
17002PN001 GESTÃO DE SERVIÇOS DE SAÚDE																		
APROVADO	4	50%	3	15%	5	29,4%	3	50%	0	0%	4	57,1%	5	50%	3	42,9%	27	32,5%
REPROVADO(I)	0	0%	0	0%	0	0%	0	0%	0	0%	0	0%	0	0%	0	0%	0	0%
REPROVADO(R)	3	37,5%	7	35%	11	64,7%	2	33,3%	4	50%	1	14,3%	3	30%	4	57,1%	35	42,2%
TRANCADO	1	12,5%	10	50%	1	5,9%	1	16,7%	4	50%	2	28,6%	2	20%	0	0%	21	25,3%
TOTAL	8	100%	20	100%	17	100%	6	100%	8	100%	7	100%	10	100%	7	100%	83	100%
17003PD001 NUTRIÇÃO																		
APROVADO	53	91,4%	39	65%	14	56%	33	63,5%	25	69,4%	24	75%	29	85,3%	21	75%	238	73,2%
REPROVADO(I)	0	0%	0	0%	0	0%	0	0%	0	0%	0	0%	0	0%	0	0%	0	0%
REPROVADO(R)	3	5,2%	11	18,3%	9	36%	13	25%	11	30,6%	7	21,9%	2	5,9%	5	17,9%	61	18,8%
TRANCADO	2	3,4%	10	16,7%	2	8%	6	11,5%	0	0%	1	3,1%	3	8,8%	2	7,1%	26	8%
TOTAL	58	100%	60	100%	25	100%	52	100%	36	100%	32	100%	34	100%	28	100%	325	100%
18001PN001 BIOMEDICINA																		
APROVADO	1	100%	3	50%	6	85,7%	3	75%	0	0%	5	83,3%	4	80%	2	100%	24	75%
REPROVADO(I)	0	0%	0	0%	0	0%	0	0%	0	0%	0	0%	0	0%	0	0%	0	0%
REPROVADO(R)	0	0%	1	16,7%	1	14,3%	1	25%	0	0%	0	0%	0	0%	0	0%	3	9,4%
TRANCADO	0	0%	2	33,3%	0	0%	0	0%	1	100%	1	16,7%	1	20%	0	0%	5	15,6%
TOTAL	1	100%	6	100%	7	100%	4	100%	1	100%	6	100%	5	100%	2	100%	32	100%
18002PD001 FARMÁCIA																		
APROVADO	4	80%	6	27,3%	0	0%	1	33,3%	0	0%	1	100%	6	46,2%	4	57,1%	22	40%
REPROVADO(I)	0	0%	0	0%	0	0%	0	0%	0	0%	0	0%	0	0%	0	0%	0	0%
REPROVADO(R)	1	20%	6	27,3%	2	66,7%	1	33,3%	1	100%	0	0%	3	23,1%	1	14,3%	15	27,3%
TRANCADO	0	0%	10	45,5%	1	33,3%	1	33,3%	0	0%	0	0%	4	30,8%	2	28,6%	18	32,7%
TOTAL	5	100%	22	100%	3	100%	3	100%	1	100%	1	100%	13	100%	7	100%	55	100%
18002PN002 FARMÁCIA																		
APROVADO	0	-	2	22,2%	2	100%	2	66,7%	1	50%	5	100%	6	54,5%	2	40%	20	54,1%
REPROVADO(I)	0	-	0	0%	0	0%	0	0%	0	0%	0	0%	0	0%	0	0%	0	0%
REPROVADO(R)	0	-	2	22,2%	0	0%	0	0%	1	50%	0	0%	4	36,4%	0	0%	7	18,9%
TRANCADO	0	-	5	55,6%	0	0%	1	33,3%	0	0%	0	0%	1	9,1%	3	60%	10	27%
TOTAL	0	-	9	100%	2	100%	3	100%	2	100%	5	100%	11	100%	5	100%	37	100%

Situação	2010		2011		2012		2013		2014		2015		2016		2017		Total	
	Freq.	%	Freq.	%	Freq.	%	Freq.	%	Freq.	%	Freq.	%	Freq.	%	Freq.	%	Freq.	%
19001PD001 ODONTOLOGIA																		
APROVADO	3	50%	7	41,2%	1	100%	0	-	4	100%	6	100%	13	81,2%	15	78,9%	49	71%
REPROVADO(I)	0	0%	0	0%	0	0%	0	-	0	0%	0	0%	0	0%	0	0%	0	0%
REPROVADO(R)	2	33,3%	4	23,5%	0	0%	0	-	0	0%	0	0%	3	18,8%	0	0%	9	13%
TRANCADO	1	16,7%	6	35,3%	0	0%	0	-	0	0%	0	0%	0	0%	4	21,1%	11	15,9%
TOTAL	6	100%	17	100%	1	100%	0	-	4	100%	6	100%	16	100%	19	100%	69	100%
20001PD102 EDUCAÇÃO FÍSICA																		
APROVADO	52	65,8%	41	69,5%	34	70,8%	30	56,6%	28	59,6%	34	79,1%	38	95%	42	84%	299	71,4%
REPROVADO(I)	0	0%	0	0%	0	0%	0	0%	0	0%	0	0%	0	0%	0	0%	0	0%
REPROVADO(R)	22	27,8%	16	27,1%	10	20,8%	21	39,6%	18	38,3%	7	16,3%	2	5%	7	14%	103	24,6%
TRANCADO	5	6,3%	2	3,4%	4	8,3%	2	3,8%	1	2,1%	2	4,7%	0	0%	1	2%	17	4,1%
TOTAL	79	100%	59	100%	48	100%	53	100%	47	100%	43	100%	40	100%	50	100%	419	100%
20001PD203 EDUCAÇÃO FÍSICA																		
APROVADO	12	63,2%	11	55%	7	43,8%	4	57,1%	8	61,5%	7	58,3%	13	81,2%	13	56,5%	75	59,5%
REPROVADO(I)	0	0%	0	0%	0	0%	0	0%	0	0%	0	0%	0	0%	0	0%	0	0%
REPROVADO(R)	7	36,8%	8	40%	8	50%	3	42,9%	5	38,5%	5	41,7%	2	12,5%	6	26,1%	44	34,9%
TRANCADO	0	0%	1	5%	1	6,2%	0	0%	0	0%	0	0%	1	6,2%	4	17,4%	7	5,6%
TOTAL	19	100%	20	100%	16	100%	7	100%	13	100%	12	100%	16	100%	23	100%	126	100%
20001PN104 EDUCAÇÃO FÍSICA																		
APROVADO	0	-	0	-	0	-	0	-	0	-	3	100%	4	44,4%	9	81,8%	16	69,6%
REPROVADO(I)	0	-	0	-	0	-	0	-	0	-	0	0%	0	0%	0	0%	0	0%
REPROVADO(R)	0	-	0	-	0	-	0	-	0	-	0	0%	3	33,3%	2	18,2%	5	21,7%
TRANCADO	0	-	0	-	0	-	0	-	0	-	0	0%	2	22,2%	0	0%	2	8,7%
TOTAL	0	-	0	-	0	-	0	-	0	-	3	100%	9	100%	11	100%	23	100%
20002PD001 FISIOTERAPIA																		
APROVADO	1	33,3%	6	50%	0	-	0	-	0	0%	1	100%	0	-	0	-	8	47,1%
REPROVADO(I)	0	0%	0	0%	0	-	0	-	0	0%	0	0%	0	-	0	-	0	0%
REPROVADO(R)	1	33,3%	3	25%	0	-	0	-	1	100%	0	0%	0	-	0	-	5	29,4%
TRANCADO	1	33,3%	3	25%	0	-	0	-	0	0%	0	0%	0	-	0	-	4	23,5%
TOTAL	3	100%	12	100%	0	-	0	-	1	100%	1	100%	0	-	0	-	17	100%

Situação	2010		2011		2012		2013		2014		2015		2016		2017		Total	
	Freq.	%	Freq.	%	Freq.	%	Freq.	%	Freq.	%	Freq.	%	Freq.	%	Freq.	%	Freq.	%
20003PD001 TERAPIA OCUPACIONAL																		
APROVADO	2	40%	5	50%	9	47,4%	7	38,9%	8	61,5%	7	46,7%	13	68,4%	8	72,7%	59	53,6%
REPROVADO(I)	0	0%	0	0%	0	0%	0	0%	0	0%	0	0%	0	0%	0	0%	0	0%
REPROVADO(R)	1	20%	3	30%	7	36,8%	11	61,1%	2	15,4%	5	33,3%	3	15,8%	2	18,2%	34	30,9%
TRANCADO	2	40%	2	20%	3	15,8%	0	0%	3	23,1%	3	20%	3	15,8%	1	9,1%	17	15,5%
TOTAL	5	100%	10	100%	19	100%	18	100%	13	100%	15	100%	19	100%	11	100%	110	100%
21001PD001 AQUACULTURA																		
APROVADO	1	100%	1	50%	3	37,5%	26	65%	9	56,2%	15	60%	22	71%	19	76%	96	64,9%
REPROVADO(I)	0	0%	0	0%	0	0%	0	0%	0	0%	0	0%	0	0%	0	0%	0	0%
REPROVADO(R)	0	0%	0	0%	4	50%	13	32,5%	7	43,8%	8	32%	7	22,6%	4	16%	43	29,1%
TRANCADO	0	0%	1	50%	1	12,5%	1	2,5%	0	0%	2	8%	2	6,5%	2	8%	9	6,1%
TOTAL	1	100%	2	100%	8	100%	40	100%	16	100%	25	100%	31	100%	25	100%	148	100%
21002PD001 MEDICINA VETERINÁRIA																		
APROVADO	3	75%	3	37,5%	0	0%	0	0%	1	33,3%	0	0%	7	77,8%	9	81,8%	23	60,5%
REPROVADO(I)	0	0%	0	0%	0	0%	0	0%	0	0%	0	0%	0	0%	0	0%	0	0%
REPROVADO(R)	0	0%	3	37,5%	1	100%	1	100%	1	33,3%	0	0%	2	22,2%	1	9,1%	9	23,7%
TRANCADO	1	25%	2	25%	0	0%	0	0%	1	33,3%	1	100%	0	0%	1	9,1%	6	15,8%
TOTAL	4	100%	8	100%	1	100%	1	100%	3	100%	1	100%	9	100%	11	100%	38	100%
24001PN001 ADMINISTRAÇÃO (MONTES CLAROS)																		
APROVADO	0	-	0	0%	0	0%	0	0%	0	-	0	-	0	0%	2	100%	2	12,5%
REPROVADO(I)	0	-	0	0%	0	0%	0	0%	0	-	0	-	0	0%	0	0%	0	0%
REPROVADO(R)	0	-	3	33,3%	0	0%	0	0%	0	-	0	-	1	33,3%	0	0%	4	25%
TRANCADO	0	-	6	66,7%	1	100%	1	100%	0	-	0	-	2	66,7%	0	0%	10	62,5%
TOTAL	0	-	9	100%	1	100%	1	100%	0	-	0	-	3	100%	2	100%	16	100%
24002PD001 AGRONOMIA																		
APROVADO	0	-	2	100%	1	100%	7	58,3%	2	28,6%	0	0%	7	63,6%	7	87,5%	26	57,8%
REPROVADO(I)	0	-	0	0%	0	0%	0	0%	0	0%	0	0%	0	0%	0	0%	0	0%
REPROVADO(R)	0	-	0	0%	0	0%	5	41,7%	4	57,1%	3	75%	4	36,4%	1	12,5%	17	37,8%
TRANCADO	0	-	0	0%	0	0%	0	0%	1	14,3%	1	25%	0	0%	0	0%	2	4,4%
TOTAL	0	-	2	100%	1	100%	12	100%	7	100%	4	100%	11	100%	8	100%	45	100%

Situação	2010		2011		2012		2013		2014		2015		2016		2017		Total	
	Freq.	%	Freq.	%	Freq.	%	Freq.	%	Freq.	%	Freq.	%	Freq.	%	Freq.	%	Freq.	%
24003PN001 ENGENHARIA DE ALIMENTOS																		
APROVADO	0	-	1	50%	1	100%	15	88,2%	5	83,3%	4	80%	7	100%	9	100%	42	89,4%
REPROVADO(I)	0	-	0	0%	0	0%	0	0%	0	0%	0	0%	0	0%	0	0%	0	0%
REPROVADO(R)	0	-	0	0%	0	0%	2	11,8%	0	0%	1	20%	0	0%	0	0%	3	6,4%
TRANCADO	0	-	1	50%	0	0%	0	0%	1	16,7%	0	0%	0	0%	0	0%	2	4,3%
TOTAL	0	-	2	100%	1	100%	17	100%	6	100%	5	100%	7	100%	9	100%	47	100%
24004PD001 ENGENHARIA AGRÍCOLA E AMBIENTAL																		
APROVADO	0	-	0	0%	8	100%	50	82%	14	63,6%	21	77,8%	4	36,4%	1	50%	98	74,2%
REPROVADO(I)	0	-	0	0%	0	0%	0	0%	0	0%	0	0%	0	0%	0	0%	0	0%
REPROVADO(R)	0	-	1	100%	0	0%	9	14,8%	7	31,8%	6	22,2%	6	54,5%	0	0%	29	22%
TRANCADO	0	-	0	0%	0	0%	2	3,3%	1	4,5%	0	0%	1	9,1%	1	50%	5	3,8%
TOTAL	0	-	1	100%	8	100%	61	100%	22	100%	27	100%	11	100%	2	100%	132	100%
24005PD001 ENGENHARIA FLORESTAL																		
APROVADO	0	-	0	-	0	0%	0	0%	0	-	4	80%	2	40%	5	55,6%	11	47,8%
REPROVADO(I)	0	-	0	-	0	0%	0	0%	0	-	0	0%	0	0%	0	0%	0	0%
REPROVADO(R)	0	-	0	-	1	100%	0	0%	0	-	1	20%	2	40%	3	33,3%	7	30,4%
TRANCADO	0	-	0	-	0	0%	3	100%	0	-	0	0%	1	20%	1	11,1%	5	21,7%
TOTAL	0	-	0	-	1	100%	3	100%	0	-	5	100%	5	100%	9	100%	23	100%
24006PD001 ZOOTECNIA																		
APROVADO	0	-	0	0%	1	33,3%	12	52,2%	9	81,8%	6	54,5%	13	54,2%	15	93,8%	56	62,9%
REPROVADO(I)	0	-	0	0%	0	0%	0	0%	0	0%	0	0%	0	0%	0	0%	0	0%
REPROVADO(R)	0	-	1	100%	2	66,7%	10	43,5%	2	18,2%	4	36,4%	9	37,5%	1	6,2%	29	32,6%
TRANCADO	0	-	0	0%	0	0%	1	4,3%	0	0%	1	9,1%	2	8,3%	0	0%	4	4,5%
TOTAL	0	-	1	100%	3	100%	23	100%	11	100%	11	100%	24	100%	16	100%	89	100%
MÚSICA BACHARELADO																		
APROVADO	2	40%	5	38,5%	0	0%	2	50%	0	-	1	25%	3	50%	3	75%	16	42,1%
REPROVADO(I)	0	0%	0	0%	0	0%	0	0%	0	-	0	0%	0	0%	0	0%	0	0%
REPROVADO(R)	3	60%	6	46,2%	2	100%	2	50%	0	-	1	25%	3	50%	1	25%	18	47,4%
TRANCADO	0	0%	2	15,4%	0	0%	0	0%	0	-	2	50%	0	0%	0	0%	4	10,5%
TOTAL	5	100%	13	100%	2	100%	4	100%	0	-	4	100%	6	100%	4	100%	38	100%

Situação	2010		2011		2012		2013		2014		2015		2016		2017		Total		
	Freq.	%	Freq.	%	Freq.	%	Freq.	%	Freq.	%	Freq.	%	Freq.	%	Freq.	%	Freq.	%	
TOTAL																			
APROVADO	1079	75,3%	1414	64,6%	1281	69,3%	1230	73%	996	72,2%	1105	76,7%	1396	78,8%	1375	80,6%	9876	73,4%	
REPROVADO(I)	0	0%	0	0%	0	0%	2	0,1%	0	0%	0	0%	0	0%	0	0%	2	0%	
REPROVADO(R)	252	17,6%	489	22,3%	408	22,1%	327	19,4%	285	20,7%	227	15,8%	243	13,7%	214	12,5%	2445	18,2%	
TRANCADO	102	7,1%	285	13%	160	8,7%	127	7,5%	98	7,1%	109	7,6%	133	7,5%	118	6,9%	1132	8,4%	
TOTAL	1433	100%	2188	100%	1849	100%	1686	100%	1379	100%	1441	100%	1772	100%	1707	100%	13455	100%	

Tabela 51: Avaliação da disciplina UNI003-OFICINA DE LINGUA PORTUGUESA: LEITURA E PRODUCAO DE TEXTOS entre os anos de 2010 e 2017

Situação	2010		2011		2012		2013		2014		2015		2016		2017		Total	
	Freq.	%	Freq.	%	Freq.	%	Freq.	%	Freq.	%	Freq.	%	Freq.	%	Freq.	%	Freq.	%
02001PD001 CIÊNCIA DA COMPUTAÇÃO																		
APROVADO	58	96,7%	55	91,7%	58	95,1%	49	90,7%	54	94,7%	63	96,9%	65	82,3%	41	80,4%	443	91%
REPROVADO(I)	2	3,3%	1	1,7%	2	3,3%	0	0%	1	1,8%	0	0%	8	10,1%	7	13,7%	21	4,3%
REPROVADO(R)	0	0%	2	3,3%	0	0%	2	3,7%	0	0%	1	1,5%	0	0%	2	3,9%	7	1,4%
TRANCADO	0	0%	2	3,3%	1	1,6%	3	5,6%	2	3,5%	1	1,5%	6	7,6%	1	2%	16	3,3%
TOTAL	60	100%	60	100%	61	100%	54	100%	57	100%	65	100%	79	100%	51	100%	487	100%
02003PD001 ESTATÍSTICA																		
APROVADO	22	75,9%	27	69,2%	30	58,8%	92	73%	45	75%	32	72,7%	26	40%	43	56,6%	317	64,7%
REPROVADO(I)	2	6,9%	2	5,1%	8	15,7%	16	12,7%	6	10%	8	18,2%	28	43,1%	23	30,3%	93	19%
REPROVADO(R)	0	0%	6	15,4%	0	0%	7	5,6%	7	11,7%	1	2,3%	1	1,5%	2	2,6%	24	4,9%
TRANCADO	5	17,2%	4	10,3%	13	25,5%	11	8,7%	2	3,3%	3	6,8%	10	15,4%	8	10,5%	56	11,4%
TOTAL	29	100%	39	100%	51	100%	126	100%	60	100%	44	100%	65	100%	76	100%	490	100%
02009PD001 SISTEMAS DE INFORMAÇÃO																		
APROVADO	20	100%	15	71,4%	19	95%	17	89,5%	15	88,2%	27	90%	20	83,3%	27	87,1%	160	87,9%
REPROVADO(I)	0	0%	2	9,5%	1	5%	0	0%	0	0%	2	6,7%	2	8,3%	2	6,5%	9	4,9%
REPROVADO(R)	0	0%	3	14,3%	0	0%	0	0%	0	0%	0	0%	0	0%	0	0%	3	1,6%
TRANCADO	0	0%	1	4,8%	0	0%	2	10,5%	2	11,8%	1	3,3%	2	8,3%	2	6,5%	10	5,5%
TOTAL	20	100%	21	100%	20	100%	19	100%	17	100%	30	100%	24	100%	31	100%	182	100%
03001PD001 CIÊNCIAS BIOLÓGICAS																		
APROVADO	1	100%	1	100%	1	100%	1	100%	0	-	0	-	7	100%	2	66,7%	13	92,9%
REPROVADO(I)	0	0%	0	0%	0	0%	0	0%	0	-	0	-	0	0%	0	0%	0	0%
REPROVADO(R)	0	0%	0	0%	0	0%	0	0%	0	-	0	-	0	0%	0	0%	0	0%
TRANCADO	0	0%	0	0%	0	0%	0	0%	0	-	0	-	0	0%	1	33,3%	1	7,1%
TOTAL	1	100%	1	100%	1	100%	1	100%	0	-	0	-	7	100%	3	100%	14	100%
03001PN002 CIÊNCIAS BIOLÓGICAS																		
APROVADO	0	-	3	33,3%	0	-	1	33,3%	1	33,3%	4	100%	4	50%	2	50%	15	48,4%
REPROVADO(I)	0	-	0	0%	0	-	1	33,3%	0	0%	0	0%	2	25%	2	50%	5	16,1%
REPROVADO(R)	0	-	2	22,2%	0	-	1	33,3%	1	33,3%	0	0%	0	0%	0	0%	4	12,9%
TRANCADO	0	-	4	44,4%	0	-	0	0%	1	33,3%	0	0%	2	25%	0	0%	7	22,6%
TOTAL	0	-	9	100%	0	-	3	100%	3	100%	4	100%	8	100%	4	100%	31	100%

Situação	2010		2011		2012		2013		2014		2015		2016		2017		Total	
	Freq.	%	Freq.	%	Freq.	%	Freq.	%	Freq.	%	Freq.	%	Freq.	%	Freq.	%	Freq.	%
04001PN002 GEOGRAFIA																		
APROVADO	0	-	1	100%	1	100%	1	100%	1	50%	4	80%	2	100%	3	75%	13	81,2%
REPROVADO(I)	0	-	0	0%	0	0%	0	0%	0	0%	0	0%	0	0%	1	25%	1	6,2%
REPROVADO(R)	0	-	0	0%	0	0%	0	0%	0	0%	0	0%	0	0%	0	0%	0	0%
TRANCADO	0	-	0	0%	0	0%	0	0%	1	50%	1	20%	0	0%	0	0%	2	12,5%
TOTAL	0	-	1	100%	1	100%	1	100%	2	100%	5	100%	2	100%	4	100%	16	100%
04003PD001 TURISMO																		
APROVADO	15	93,8%	12	60%	20	83,3%	18	75%	32	76,2%	24	80%	17	77,3%	18	69,2%	156	76,5%
REPROVADO(I)	1	6,2%	1	5%	4	16,7%	2	8,3%	4	9,5%	2	6,7%	4	18,2%	6	23,1%	24	11,8%
REPROVADO(R)	0	0%	5	25%	0	0%	1	4,2%	1	2,4%	2	6,7%	0	0%	0	0%	9	4,4%
TRANCADO	0	0%	2	10%	0	0%	3	12,5%	5	11,9%	2	6,7%	1	4,5%	2	7,7%	15	7,4%
TOTAL	16	100%	20	100%	24	100%	24	100%	42	100%	30	100%	22	100%	26	100%	204	100%
05002PD001 CIÊNCIAS SOCIAIS																		
APROVADO	0	-	3	100%	0	-	0	-	3	100%	4	66,7%	3	75%	3	60%	16	76,2%
REPROVADO(I)	0	-	0	0%	0	-	0	-	0	0%	0	0%	1	25%	0	0%	1	4,8%
REPROVADO(R)	0	-	0	0%	0	-	0	-	0	0%	0	0%	0	0%	0	0%	0	0%
TRANCADO	0	-	0	0%	0	-	0	-	0	0%	2	33,3%	0	0%	2	40%	4	19%
TOTAL	0	-	3	100%	0	-	0	-	3	100%	6	100%	4	100%	5	100%	21	100%
05003PN001 CIÊNCIAS SOCIOAMBIENTAIS																		
APROVADO	0	-	1	50%	1	100%	5	100%	9	75%	5	50%	5	50%	6	85,7%	32	68,1%
REPROVADO(I)	0	-	0	0%	0	0%	0	0%	1	8,3%	0	0%	4	40%	1	14,3%	6	12,8%
REPROVADO(R)	0	-	1	50%	0	0%	0	0%	0	0%	3	30%	0	0%	0	0%	4	8,5%
TRANCADO	0	-	0	0%	0	0%	0	0%	2	16,7%	2	20%	1	10%	0	0%	5	10,6%
TOTAL	0	-	2	100%	1	100%	5	100%	12	100%	10	100%	10	100%	7	100%	47	100%
05006PD001 COMUNICAÇÃO SOCIAL																		
APROVADO	21	84%	23	65,7%	20	60,6%	17	48,6%	10	71,4%	7	77,8%	3	75%	4	80%	105	65,6%
REPROVADO(I)	3	12%	1	2,9%	6	18,2%	9	25,7%	1	7,1%	0	0%	1	25%	1	20%	22	13,8%
REPROVADO(R)	0	0%	10	28,6%	0	0%	3	8,6%	1	7,1%	1	11,1%	0	0%	0	0%	15	9,4%
TRANCADO	1	4%	1	2,9%	7	21,2%	6	17,1%	2	14,3%	1	11,1%	0	0%	0	0%	18	11,2%
TOTAL	25	100%	35	100%	33	100%	35	100%	14	100%	9	100%	4	100%	5	100%	160	100%

Situação	2010		2011		2012		2013		2014		2015		2016		2017		Total	
	Freq.	%	Freq.	%	Freq.	%	Freq.	%	Freq.	%	Freq.	%	Freq.	%	Freq.	%	Freq.	%
05007PN002 FILOSOFIA																		
APROVADO	0	-	0	-	0	-	3	100%	2	100%	0	0%	4	57,1%	2	33,3%	11	55%
REPROVADO(I)	0	-	0	-	0	-	0	0%	0	0%	0	0%	1	14,3%	1	16,7%	2	10%
REPROVADO(R)	0	-	0	-	0	-	0	0%	0	0%	0	0%	0	0%	0	0%	0	0%
TRANCADO	0	-	0	-	0	-	0	0%	0	0%	2	100%	2	28,6%	3	50%	7	35%
TOTAL	0	-	0	-	0	-	3	100%	2	100%	2	100%	7	100%	6	100%	20	100%
05008PN001 GESTÃO PÚBLICA																		
APROVADO	1	100%	8	88,9%	11	84,6%	6	60%	0	0%	4	57,1%	6	42,9%	1	25%	37	60,7%
REPROVADO(I)	0	0%	1	11,1%	0	0%	1	10%	0	0%	1	14,3%	2	14,3%	3	75%	8	13,1%
REPROVADO(R)	0	0%	0	0%	0	0%	1	10%	1	33,3%	0	0%	0	0%	0	0%	2	3,3%
TRANCADO	0	0%	0	0%	2	15,4%	2	20%	2	66,7%	2	28,6%	6	42,9%	0	0%	14	23%
TOTAL	1	100%	9	100%	13	100%	10	100%	3	100%	7	100%	14	100%	4	100%	61	100%
05009PN002 HISTÓRIA																		
APROVADO	5	100%	3	100%	1	50%	2	100%	3	100%	1	100%	2	66,7%	0	0%	17	85%
REPROVADO(I)	0	0%	0	0%	0	0%	0	0%	0	0%	0	0%	0	0%	0	0%	0	0%
REPROVADO(R)	0	0%	0	0%	0	0%	0	0%	0	0%	0	0%	0	0%	0	0%	0	0%
TRANCADO	0	0%	0	0%	1	50%	0	0%	0	0%	0	0%	1	33,3%	1	100%	3	15%
TOTAL	5	100%	3	100%	2	100%	2	100%	3	100%	1	100%	3	100%	1	100%	20	100%
05010PD001 PSICOLOGIA																		
APROVADO	1	100%	7	70%	13	92,9%	44	69,8%	53	85,5%	40	67,8%	13	81,2%	4	50%	175	75,1%
REPROVADO(I)	0	0%	0	0%	1	7,1%	2	3,2%	5	8,1%	8	13,6%	0	0%	2	25%	18	7,7%
REPROVADO(R)	0	0%	2	20%	0	0%	10	15,9%	1	1,6%	3	5,1%	0	0%	0	0%	16	6,9%
TRANCADO	0	0%	1	10%	0	0%	7	11,1%	3	4,8%	8	13,6%	3	18,8%	2	25%	24	10,3%
TOTAL	1	100%	10	100%	14	100%	63	100%	62	100%	59	100%	16	100%	8	100%	233	100%
06001PD001 LETRAS																		
APROVADO	41	55,4%	19	63,3%	32	62,7%	10	47,6%	4	80%	5	83,3%	5	55,6%	3	42,9%	119	58,6%
REPROVADO(I)	20	27%	0	0%	7	13,7%	1	4,8%	0	0%	1	16,7%	3	33,3%	2	28,6%	34	16,7%
REPROVADO(R)	0	0%	7	23,3%	0	0%	1	4,8%	0	0%	0	0%	0	0%	0	0%	8	3,9%
TRANCADO	13	17,6%	4	13,3%	12	23,5%	9	42,9%	1	20%	0	0%	1	11,1%	2	28,6%	42	20,7%
TOTAL	74	100%	30	100%	51	100%	21	100%	5	100%	6	100%	9	100%	7	100%	203	100%

Situação	2010		2011		2012		2013		2014		2015		2016		2017		Total	
	Freq.	%	Freq.	%	Freq.	%	Freq.	%	Freq.	%	Freq.	%	Freq.	%	Freq.	%	Freq.	%
06001PN002 LETRAS																		
APROVADO	89	62,2%	15	32,6%	68	63,6%	31	52,5%	8	57,1%	6	75%	11	64,7%	9	56,2%	237	57,8%
REPROVADO(I)	34	23,8%	7	15,2%	14	13,1%	7	11,9%	1	7,1%	1	12,5%	4	23,5%	4	25%	72	17,6%
REPROVADO(R)	0	0%	13	28,3%	0	0%	8	13,6%	4	28,6%	0	0%	0	0%	0	0%	25	6,1%
TRANCADO	20	14%	11	23,9%	25	23,4%	13	22%	1	7,1%	1	12,5%	2	11,8%	3	18,8%	76	18,5%
TOTAL	143	100%	46	100%	107	100%	59	100%	14	100%	8	100%	17	100%	16	100%	410	100%
07004PN001 DANÇA																		
APROVADO	0	-	0	-	0	-	0	-	1	50%	14	63,6%	0	0%	0	-	15	60%
REPROVADO(I)	0	-	0	-	0	-	0	-	0	0%	1	4,5%	0	0%	0	-	1	4%
REPROVADO(R)	0	-	0	-	0	-	0	-	1	50%	5	22,7%	0	0%	0	-	6	24%
TRANCADO	0	-	0	-	0	-	0	-	0	0%	2	9,1%	1	100%	0	-	3	12%
TOTAL	0	-	0	-	0	-	0	-	2	100%	22	100%	1	100%	0	-	25	100%
07005PN001 DESIGN DE MODA																		
APROVADO	0	-	0	-	0	-	1	100%	1	100%	2	33,3%	8	50%	7	29,2%	19	39,6%
REPROVADO(I)	0	-	0	-	0	-	0	0%	0	0%	1	16,7%	6	37,5%	13	54,2%	20	41,7%
REPROVADO(R)	0	-	0	-	0	-	0	0%	0	0%	2	33,3%	0	0%	0	0%	2	4,2%
TRANCADO	0	-	0	-	0	-	0	0%	0	0%	1	16,7%	2	12,5%	4	16,7%	7	14,6%
TOTAL	0	-	0	-	0	-	1	100%	1	100%	6	100%	16	100%	24	100%	48	100%
09001PN002 ARQUITETURA E URBANISMO																		
APROVADO	0	-	0	0%	3	100%	15	93,8%	6	100%	2	100%	7	77,8%	11	84,6%	44	88%
REPROVADO(I)	0	-	0	0%	0	0%	0	0%	0	0%	0	0%	2	22,2%	1	7,7%	3	6%
REPROVADO(R)	0	-	0	0%	0	0%	1	6,2%	0	0%	0	0%	0	0%	0	0%	1	2%
TRANCADO	0	-	1	100%	0	0%	0	0%	0	0%	0	0%	0	0%	1	7,7%	2	4%
TOTAL	0	-	1	100%	3	100%	16	100%	6	100%	2	100%	9	100%	13	100%	50	100%
09002PN001 DESIGN																		
APROVADO	0	-	0	-	0	-	0	-	3	50%	1	25%	12	70,6%	2	50%	18	58,1%
REPROVADO(I)	0	-	0	-	0	-	0	-	2	33,3%	0	0%	2	11,8%	2	50%	6	19,4%
REPROVADO(R)	0	-	0	-	0	-	0	-	0	0%	0	0%	0	0%	0	0%	0	0%
TRANCADO	0	-	0	-	0	-	0	-	1	16,7%	3	75%	3	17,6%	0	0%	7	22,6%
TOTAL	0	-	0	-	0	-	0	-	6	100%	4	100%	17	100%	4	100%	31	100%

Situação	2010		2011		2012		2013		2014		2015		2016		2017		Total	
	Freq.	%	Freq.	%	Freq.	%	Freq.	%	Freq.	%	Freq.	%	Freq.	%	Freq.	%	Freq.	%
10001PN001 ENGENHARIA DE CONTROLE E AUTOMAÇÃO																		
APROVADO	3	75%	8	88,9%	25	92,6%	23	71,9%	35	87,5%	22	88%	24	82,8%	23	63,9%	163	80,7%
REPROVADO(I)	1	25%	0	0%	1	3,7%	7	21,9%	1	2,5%	1	4%	3	10,3%	9	25%	23	11,4%
REPROVADO(R)	0	0%	1	11,1%	0	0%	0	0%	2	5%	2	8%	0	0%	0	0%	5	2,5%
TRANCADO	0	0%	0	0%	1	3,7%	2	6,2%	2	5%	0	0%	2	6,9%	4	11,1%	11	5,4%
TOTAL	4	100%	9	100%	27	100%	32	100%	40	100%	25	100%	29	100%	36	100%	202	100%
10007PD001 ENGENHARIA DE PRODUÇÃO																		
APROVADO	2	100%	30	85,7%	35	83,3%	43	89,6%	18	81,8%	28	93,3%	0	0%	6	66,7%	162	85,7%
REPROVADO(I)	0	0%	1	2,9%	3	7,1%	1	2,1%	0	0%	1	3,3%	0	0%	0	0%	6	3,2%
REPROVADO(R)	0	0%	3	8,6%	0	0%	1	2,1%	1	4,5%	0	0%	0	0%	0	0%	5	2,6%
TRANCADO	0	0%	1	2,9%	4	9,5%	3	6,2%	3	13,6%	1	3,3%	1	100%	3	33,3%	16	8,5%
TOTAL	2	100%	35	100%	42	100%	48	100%	22	100%	30	100%	1	100%	9	100%	189	100%
10008PN001 ENGENHARIA DE SISTEMAS																		
APROVADO	0	-	2	100%	0	0%	0	0%	3	100%	2	100%	5	62,5%	5	83,3%	17	73,9%
REPROVADO(I)	0	-	0	0%	0	0%	0	0%	0	0%	0	0%	2	25%	1	16,7%	3	13%
REPROVADO(R)	0	-	0	0%	0	0%	1	100%	0	0%	0	0%	0	0%	0	0%	1	4,3%
TRANCADO	0	-	0	0%	1	100%	0	0%	0	0%	0	0%	1	12,5%	0	0%	2	8,7%
TOTAL	0	-	2	100%	1	100%	1	100%	3	100%	2	100%	8	100%	6	100%	23	100%
10009PD001 ENGENHARIA ELÉTRICA																		
APROVADO	8	88,9%	26	86,7%	31	100%	43	93,5%	4	66,7%	21	100%	10	100%	12	92,3%	155	93,4%
REPROVADO(I)	1	11,1%	1	3,3%	0	0%	0	0%	0	0%	0	0%	0	0%	0	0%	2	1,2%
REPROVADO(R)	0	0%	2	6,7%	0	0%	0	0%	2	33,3%	0	0%	0	0%	0	0%	4	2,4%
TRANCADO	0	0%	1	3,3%	0	0%	3	6,5%	0	0%	0	0%	0	0%	1	7,7%	5	3%
TOTAL	9	100%	30	100%	31	100%	46	100%	6	100%	21	100%	10	100%	13	100%	166	100%
10010PD001 ENGENHARIA MECÂNICA																		
APROVADO	14	87,5%	17	65,4%	31	93,9%	30	88,2%	13	100%	7	87,5%	8	80%	20	87%	140	85,9%
REPROVADO(I)	2	12,5%	0	0%	1	3%	3	8,8%	0	0%	0	0%	2	20%	2	8,7%	10	6,1%
REPROVADO(R)	0	0%	6	23,1%	0	0%	0	0%	0	0%	0	0%	0	0%	0	0%	6	3,7%
TRANCADO	0	0%	3	11,5%	1	3%	1	2,9%	0	0%	1	12,5%	0	0%	1	4,3%	7	4,3%
TOTAL	16	100%	26	100%	33	100%	34	100%	13	100%	8	100%	10	100%	23	100%	163	100%

Situação	2010		2011		2012		2013		2014		2015		2016		2017		Total	
	Freq.	%	Freq.	%	Freq.	%	Freq.	%	Freq.	%	Freq.	%	Freq.	%	Freq.	%	Freq.	%
10010PN002 ENGENHARIA MECÂNICA																		
APROVADO	24	88,9%	30	75%	22	78,6%	19	79,2%	13	92,9%	12	75%	20	100%	25	78,1%	165	82,1%
REPROVADO(I)	3	11,1%	1	2,5%	1	3,6%	3	12,5%	0	0%	1	6,2%	0	0%	5	15,6%	14	7%
REPROVADO(R)	0	0%	6	15%	0	0%	2	8,3%	1	7,1%	3	18,8%	0	0%	0	0%	12	6%
TRANCADO	0	0%	3	7,5%	5	17,9%	0	0%	0	0%	0	0%	0	0%	2	6,2%	10	5%
TOTAL	27	100%	40	100%	28	100%	24	100%	14	100%	16	100%	20	100%	32	100%	201	100%
10011PD001 ENGENHARIA METALÚRGICA																		
APROVADO	55	79,7%	50	83,3%	53	79,1%	86	78,2%	41	82%	1	20%	4	57,1%	2	40%	292	78,3%
REPROVADO(I)	14	20,3%	3	5%	12	17,9%	10	9,1%	2	4%	1	20%	2	28,6%	1	20%	45	12,1%
REPROVADO(R)	0	0%	2	3,3%	0	0%	10	9,1%	5	10%	1	20%	0	0%	0	0%	18	4,8%
TRANCADO	0	0%	5	8,3%	2	3%	4	3,6%	2	4%	2	40%	1	14,3%	2	40%	18	4,8%
TOTAL	69	100%	60	100%	67	100%	110	100%	50	100%	5	100%	7	100%	5	100%	373	100%
10012PD001 ENGENHARIA QUÍMICA																		
APROVADO	38	90,5%	69	86,2%	89	93,7%	37	92,5%	36	92,3%	32	78%	57	83,8%	70	93,3%	428	89,2%
REPROVADO(I)	1	2,4%	0	0%	2	2,1%	1	2,5%	3	7,7%	3	7,3%	4	5,9%	3	4%	17	3,5%
REPROVADO(R)	0	0%	2	2,5%	0	0%	1	2,5%	0	0%	2	4,9%	1	1,5%	1	1,3%	7	1,5%
TRANCADO	3	7,1%	9	11,2%	4	4,2%	1	2,5%	0	0%	4	9,8%	6	8,8%	1	1,3%	28	5,8%
TOTAL	42	100%	80	100%	95	100%	40	100%	39	100%	41	100%	68	100%	75	100%	480	100%
12001PD001 ADMINISTRAÇÃO																		
APROVADO	2	100%	10	76,9%	9	90%	22	73,3%	14	82,4%	7	87,5%	14	100%	16	69,6%	94	80,3%
REPROVADO(I)	0	0%	1	7,7%	1	10%	4	13,3%	2	11,8%	0	0%	0	0%	5	21,7%	13	11,1%
REPROVADO(R)	0	0%	0	0%	0	0%	0	0%	1	5,9%	1	12,5%	0	0%	0	0%	2	1,7%
TRANCADO	0	0%	2	15,4%	0	0%	4	13,3%	0	0%	0	0%	0	0%	2	8,7%	8	6,8%
TOTAL	2	100%	13	100%	10	100%	30	100%	17	100%	8	100%	14	100%	23	100%	117	100%
12001PN002 ADMINISTRAÇÃO																		
APROVADO	4	80%	5	25%	14	63,6%	25	73,5%	15	83,3%	20	76,9%	22	88%	29	67,4%	134	69,4%
REPROVADO(I)	1	20%	5	25%	7	31,8%	5	14,7%	0	0%	1	3,8%	3	12%	11	25,6%	33	17,1%
REPROVADO(R)	0	0%	7	35%	0	0%	2	5,9%	1	5,6%	2	7,7%	0	0%	1	2,3%	13	6,7%
TRANCADO	0	0%	3	15%	1	4,5%	2	5,9%	2	11,1%	3	11,5%	0	0%	2	4,7%	13	6,7%
TOTAL	5	100%	20	100%	22	100%	34	100%	18	100%	26	100%	25	100%	43	100%	193	100%

Situação	2010		2011		2012		2013		2014		2015		2016		2017		Total	
	Freq.	%	Freq.	%	Freq.	%	Freq.	%	Freq.	%	Freq.	%	Freq.	%	Freq.	%	Freq.	%
12002PN001 CIÊNCIAS CONTÁBEIS																		
APROVADO	0	0%	3	27,3%	2	66,7%	0	-	1	100%	7	87,5%	3	75%	9	64,3%	25	59,5%
REPROVADO(I)	1	100%	0	0%	1	33,3%	0	-	0	0%	1	12,5%	1	25%	4	28,6%	8	19%
REPROVADO(R)	0	0%	4	36,4%	0	0%	0	-	0	0%	0	0%	0	0%	0	0%	4	9,5%
TRANCADO	0	0%	4	36,4%	0	0%	0	-	0	0%	0	0%	0	0%	1	7,1%	5	11,9%
TOTAL	1	100%	11	100%	3	100%	0	-	1	100%	8	100%	4	100%	14	100%	42	100%
12003PD001 CIÊNCIAS ECONÔMICAS																		
APROVADO	1	33,3%	5	71,4%	3	100%	2	100%	1	50%	2	100%	0	-	1	100%	15	75%
REPROVADO(I)	2	66,7%	1	14,3%	0	0%	0	0%	0	0%	0	0%	0	-	0	0%	3	15%
REPROVADO(R)	0	0%	1	14,3%	0	0%	0	0%	1	50%	0	0%	0	-	0	0%	2	10%
TRANCADO	0	0%	0	0%	0	0%	0	0%	0	0%	0	0%	0	-	0	0%	0	0%
TOTAL	3	100%	7	100%	3	100%	2	100%	2	100%	2	100%	0	-	1	100%	20	100%
12005PN001 RELAÇÕES ECONÔMICAS INTERNACIONAIS																		
APROVADO	0	-	0	-	0	-	4	100%	7	100%	10	83,3%	3	75%	2	66,7%	26	86,7%
REPROVADO(I)	0	-	0	-	0	-	0	0%	0	0%	1	8,3%	0	0%	1	33,3%	2	6,7%
REPROVADO(R)	0	-	0	-	0	-	0	0%	0	0%	0	0%	0	0%	0	0%	0	0%
TRANCADO	0	-	0	-	0	-	0	0%	0	0%	1	8,3%	1	25%	0	0%	2	6,7%
TOTAL	0	-	0	-	0	-	4	100%	7	100%	12	100%	4	100%	3	100%	30	100%
13001PN001 ARQUIVOLOGIA																		
APROVADO	1	100%	7	63,6%	19	65,5%	20	90,9%	19	79,2%	13	76,5%	17	60,7%	5	50%	101	71,1%
REPROVADO(I)	0	0%	0	0%	1	3,4%	0	0%	0	0%	1	5,9%	7	25%	3	30%	12	8,5%
REPROVADO(R)	0	0%	2	18,2%	0	0%	1	4,5%	5	20,8%	2	11,8%	0	0%	0	0%	10	7%
TRANCADO	0	0%	2	18,2%	9	31%	1	4,5%	0	0%	1	5,9%	4	14,3%	2	20%	19	13,4%
TOTAL	1	100%	11	100%	29	100%	22	100%	24	100%	17	100%	28	100%	10	100%	142	100%
13002PD001 BIBLIOTECONOMIA																		
APROVADO	7	100%	12	54,5%	6	85,7%	2	100%	0	-	12	66,7%	8	100%	4	50%	51	70,8%
REPROVADO(I)	0	0%	0	0%	1	14,3%	0	0%	0	-	1	5,6%	0	0%	3	37,5%	5	6,9%
REPROVADO(R)	0	0%	4	18,2%	0	0%	0	0%	0	-	1	5,6%	0	0%	0	0%	5	6,9%
TRANCADO	0	0%	6	27,3%	0	0%	0	0%	0	-	4	22,2%	0	0%	1	12,5%	11	15,3%
TOTAL	7	100%	22	100%	7	100%	2	100%	0	-	18	100%	8	100%	8	100%	72	100%

Situação	2010		2011		2012		2013		2014		2015		2016		2017		Total	
	Freq.	%	Freq.	%	Freq.	%	Freq.	%	Freq.	%	Freq.	%	Freq.	%	Freq.	%	Freq.	%
13002PN002 BIBLIOTECONOMIA																		
APROVADO	6	60%	5	45,5%	1	50%	0	0%	1	25%	0	-	10	55,6%	6	75%	29	53,7%
REPROVADO(I)	3	30%	0	0%	1	50%	1	100%	2	50%	0	-	2	11,1%	1	12,5%	10	18,5%
REPROVADO(R)	0	0%	2	18,2%	0	0%	0	0%	0	0%	0	-	0	0%	0	0%	2	3,7%
TRANCADO	1	10%	4	36,4%	0	0%	0	0%	1	25%	0	-	6	33,3%	1	12,5%	13	24,1%
TOTAL	10	100%	11	100%	2	100%	1	100%	4	100%	0	-	18	100%	8	100%	54	100%
14006PD001 PEDAGOGIA																		
APROVADO	3	100%	5	71,4%	7	87,5%	9	64,3%	29	87,9%	38	86,4%	13	56,5%	5	50%	109	76,8%
REPROVADO(I)	0	0%	0	0%	0	0%	2	14,3%	2	6,1%	2	4,5%	6	26,1%	4	40%	16	11,3%
REPROVADO(R)	0	0%	1	14,3%	0	0%	1	7,1%	0	0%	3	6,8%	0	0%	0	0%	5	3,5%
TRANCADO	0	0%	1	14,3%	1	12,5%	2	14,3%	2	6,1%	1	2,3%	4	17,4%	1	10%	12	8,5%
TOTAL	3	100%	7	100%	8	100%	14	100%	33	100%	44	100%	23	100%	10	100%	142	100%
14006PN002 PEDAGOGIA																		
APROVADO	5	83,3%	2	50%	16	84,2%	23	74,2%	43	82,7%	26	92,9%	21	72,4%	2	40%	138	79,3%
REPROVADO(I)	1	16,7%	1	25%	1	5,3%	4	12,9%	2	3,8%	0	0%	5	17,2%	3	60%	17	9,8%
REPROVADO(R)	0	0%	1	25%	0	0%	3	9,7%	3	5,8%	1	3,6%	0	0%	0	0%	8	4,6%
TRANCADO	0	0%	0	0%	2	10,5%	1	3,2%	4	7,7%	1	3,6%	3	10,3%	0	0%	11	6,3%
TOTAL	6	100%	4	100%	19	100%	31	100%	52	100%	28	100%	29	100%	5	100%	174	100%
15001PD001 CIÊNCIAS DO ESTADO																		
APROVADO	48	78,7%	48	77,4%	43	68,3%	29	35,8%	34	48,6%	30	45,5%	37	44,6%	1	9,1%	270	54,3%
REPROVADO(I)	9	14,8%	0	0%	16	25,4%	23	28,4%	10	14,3%	26	39,4%	35	42,2%	7	63,6%	126	25,4%
REPROVADO(R)	0	0%	7	11,3%	1	1,6%	14	17,3%	20	28,6%	1	1,5%	1	1,2%	0	0%	44	8,9%
TRANCADO	4	6,6%	7	11,3%	3	4,8%	15	18,5%	6	8,6%	9	13,6%	10	12%	3	27,3%	57	11,5%
TOTAL	61	100%	62	100%	63	100%	81	100%	70	100%	66	100%	83	100%	11	100%	497	100%
15002PD001 DIREITO																		
APROVADO	0	-	2	66,7%	0	-	0	-	2	50%	6	60%	8	88,9%	10	71,4%	28	70%
REPROVADO(I)	0	-	0	0%	0	-	0	-	2	50%	1	10%	0	0%	4	28,6%	7	17,5%
REPROVADO(R)	0	-	1	33,3%	0	-	0	-	0	0%	0	0%	1	11,1%	0	0%	2	5%
TRANCADO	0	-	0	0%	0	-	0	-	0	0%	3	30%	0	0%	0	0%	3	7,5%
TOTAL	0	-	3	100%	0	-	0	-	4	100%	10	100%	9	100%	14	100%	40	100%

Situação	2010		2011		2012		2013		2014		2015		2016		2017		Total	
	Freq.	%	Freq.	%	Freq.	%	Freq.	%	Freq.	%	Freq.	%	Freq.	%	Freq.	%	Freq.	%
15002PN002 DIREITO																		
APROVADO	0	0%	2	40%	2	100%	0	0%	3	60%	13	72,2%	6	75%	4	40%	30	55,6%
REPROVADO(I)	3	60%	1	20%	0	0%	0	0%	0	0%	1	5,6%	0	0%	6	60%	11	20,4%
REPROVADO(R)	0	0%	2	40%	0	0%	0	0%	0	0%	0	0%	0	0%	0	0%	2	3,7%
TRANCADO	2	40%	0	0%	0	0%	1	100%	2	40%	4	22,2%	2	25%	0	0%	11	20,4%
TOTAL	5	100%	5	100%	2	100%	1	100%	5	100%	18	100%	8	100%	10	100%	54	100%
16001PN001 CURSO SUP. DE TEC. EM RADIOLOGIA																		
APROVADO	0	-	0	-	0	-	3	60%	8	57,1%	35	60,3%	9	39,1%	8	36,4%	63	51,6%
REPROVADO(I)	0	-	0	-	0	-	1	20%	3	21,4%	2	3,4%	8	34,8%	9	40,9%	23	18,9%
REPROVADO(R)	0	-	0	-	0	-	0	0%	2	14,3%	11	19%	0	0%	0	0%	13	10,7%
TRANCADO	0	-	0	-	0	-	1	20%	1	7,1%	10	17,2%	6	26,1%	5	22,7%	23	18,9%
TOTAL	0	-	0	-	0	-	5	100%	14	100%	58	100%	23	100%	22	100%	122	100%
16002PD001 FONOAUDIOLOGIA																		
APROVADO	1	50%	3	75%	0	0%	2	66,7%	31	83,8%	4	57,1%	12	66,7%	10	100%	63	76,8%
REPROVADO(I)	0	0%	0	0%	0	0%	0	0%	5	13,5%	2	28,6%	0	0%	0	0%	7	8,5%
REPROVADO(R)	0	0%	0	0%	0	0%	1	33,3%	0	0%	0	0%	0	0%	0	0%	1	1,2%
TRANCADO	1	50%	1	25%	1	100%	0	0%	1	2,7%	1	14,3%	6	33,3%	0	0%	11	13,4%
TOTAL	2	100%	4	100%	1	100%	3	100%	37	100%	7	100%	18	100%	10	100%	82	100%
16003PD001 MEDICINA																		
APROVADO	2	66,7%	3	37,5%	2	66,7%	0	0%	1	100%	8	72,7%	8	66,7%	4	57,1%	28	59,6%
REPROVADO(I)	0	0%	0	0%	0	0%	0	0%	0	0%	0	0%	3	25%	3	42,9%	6	12,8%
REPROVADO(R)	0	0%	4	50%	0	0%	0	0%	0	0%	0	0%	0	0%	0	0%	4	8,5%
TRANCADO	1	33,3%	1	12,5%	1	33,3%	2	100%	0	0%	3	27,3%	1	8,3%	0	0%	9	19,1%
TOTAL	3	100%	8	100%	3	100%	2	100%	1	100%	11	100%	12	100%	7	100%	47	100%
17001PD001 ENFERMAGEM																		
APROVADO	0	0%	0	0%	0	-	1	50%	3	75%	3	60%	3	50%	3	50%	13	52%
REPROVADO(I)	1	100%	0	0%	0	-	1	50%	0	0%	1	20%	2	33,3%	2	33,3%	7	28%
REPROVADO(R)	0	0%	0	0%	0	-	0	0%	1	25%	1	20%	0	0%	0	0%	2	8%
TRANCADO	0	0%	1	100%	0	-	0	0%	0	0%	0	0%	1	16,7%	1	16,7%	3	12%
TOTAL	1	100%	1	100%	0	-	2	100%	4	100%	5	100%	6	100%	6	100%	25	100%

Situação	2010		2011		2012		2013		2014		2015		2016		2017		Total	
	Freq.	%	Freq.	%	Freq.	%	Freq.	%	Freq.	%	Freq.	%	Freq.	%	Freq.	%	Freq.	%
17002PN001 GESTÃO DE SERVIÇOS DE SAÚDE																		
APROVADO	4	36,4%	4	80%	0	-	1	100%	6	66,7%	13	81,2%	12	50%	1	20%	41	57,7%
REPROVADO(I)	3	27,3%	0	0%	0	-	0	0%	1	11,1%	0	0%	7	29,2%	4	80%	15	21,1%
REPROVADO(R)	0	0%	1	20%	0	-	0	0%	0	0%	0	0%	0	0%	0	0%	1	1,4%
TRANCADO	4	36,4%	0	0%	0	-	0	0%	2	22,2%	3	18,8%	5	20,8%	0	0%	14	19,7%
TOTAL	11	100%	5	100%	0	-	1	100%	9	100%	16	100%	24	100%	5	100%	71	100%
17003PD001 NUTRIÇÃO																		
APROVADO	0	0%	1	100%	0	-	3	75%	3	100%	3	100%	3	42,9%	0	0%	13	65%
REPROVADO(I)	1	100%	0	0%	0	-	0	0%	0	0%	0	0%	2	28,6%	1	100%	4	20%
REPROVADO(R)	0	0%	0	0%	0	-	1	25%	0	0%	0	0%	0	0%	0	0%	1	5%
TRANCADO	0	0%	0	0%	0	-	0	0%	0	0%	0	0%	2	28,6%	0	0%	2	10%
TOTAL	1	100%	1	100%	0	-	4	100%	3	100%	3	100%	7	100%	1	100%	20	100%
18001PN001 BIOMEDICINA																		
APROVADO	0	-	2	50%	1	50%	9	81,8%	18	75%	12	75%	9	40,9%	18	62,1%	69	63,9%
REPROVADO(I)	0	-	1	25%	0	0%	1	9,1%	1	4,2%	0	0%	6	27,3%	5	17,2%	14	13%
REPROVADO(R)	0	-	0	0%	0	0%	1	9,1%	1	4,2%	1	6,2%	0	0%	0	0%	3	2,8%
TRANCADO	0	-	1	25%	1	50%	0	0%	4	16,7%	3	18,8%	7	31,8%	6	20,7%	22	20,4%
TOTAL	0	-	4	100%	2	100%	11	100%	24	100%	16	100%	22	100%	29	100%	108	100%
18002PD001 FARMÁCIA																		
APROVADO	0	0%	0	0%	0	-	0	-	0	-	2	100%	7	53,8%	4	66,7%	13	56,5%
REPROVADO(I)	1	100%	0	0%	0	-	0	-	0	-	0	0%	2	15,4%	2	33,3%	5	21,7%
REPROVADO(R)	0	0%	0	0%	0	-	0	-	0	-	0	0%	0	0%	0	0%	0	0%
TRANCADO	0	0%	1	100%	0	-	0	-	0	-	0	0%	4	30,8%	0	0%	5	21,7%
TOTAL	1	100%	1	100%	0	-	0	-	0	-	2	100%	13	100%	6	100%	23	100%
18002PN002 FARMÁCIA																		
APROVADO	0	-	0	0%	0	-	0	-	0	-	2	100%	5	41,7%	1	100%	8	50%
REPROVADO(I)	0	-	0	0%	0	-	0	-	0	-	0	0%	3	25%	0	0%	3	18,8%
REPROVADO(R)	0	-	1	100%	0	-	0	-	0	-	0	0%	0	0%	0	0%	1	6,2%
TRANCADO	0	-	0	0%	0	-	0	-	0	-	0	0%	4	33,3%	0	0%	4	25%
TOTAL	0	-	1	100%	0	-	0	-	0	-	2	100%	12	100%	1	100%	16	100%

Situação	2010		2011		2012		2013		2014		2015		2016		2017		Total	
	Freq.	%	Freq.	%	Freq.	%	Freq.	%	Freq.	%	Freq.	%	Freq.	%	Freq.	%	Freq.	%
20001PD102 EDUCAÇÃO FÍSICA																		
APROVADO	11	68,8%	7	77,8%	9	90%	7	50%	8	66,7%	11	73,3%	10	83,3%	13	56,5%	76	68,5%
REPROVADO(I)	3	18,8%	0	0%	1	10%	2	14,3%	2	16,7%	1	6,7%	0	0%	9	39,1%	18	16,2%
REPROVADO(R)	0	0%	2	22,2%	0	0%	2	14,3%	1	8,3%	2	13,3%	0	0%	1	4,3%	8	7,2%
TRANCADO	2	12,5%	0	0%	0	0%	3	21,4%	1	8,3%	1	6,7%	2	16,7%	0	0%	9	8,1%
TOTAL	16	100%	9	100%	10	100%	14	100%	12	100%	15	100%	12	100%	23	100%	111	100%
20001PD203 EDUCAÇÃO FÍSICA																		
APROVADO	1	50%	0	-	0	-	0	0%	0	0%	2	50%	2	66,7%	4	50%	9	47,4%
REPROVADO(I)	0	0%	0	-	0	-	0	0%	0	0%	1	25%	1	33,3%	4	50%	6	31,6%
REPROVADO(R)	0	0%	0	-	0	-	1	100%	1	100%	1	25%	0	0%	0	0%	3	15,8%
TRANCADO	1	50%	0	-	0	-	0	0%	0	0%	0	0%	0	0%	0	0%	1	5,3%
TOTAL	2	100%	0	-	0	-	1	100%	1	100%	4	100%	3	100%	8	100%	19	100%
20002PD001 FISIOTERAPIA																		
APROVADO	0	-	0	-	0	-	0	-	0	-	0	-	5	83,3%	10	71,4%	15	75%
REPROVADO(I)	0	-	0	-	0	-	0	-	0	-	0	-	0	0%	4	28,6%	4	20%
REPROVADO(R)	0	-	0	-	0	-	0	-	0	-	0	-	0	0%	0	0%	0	0%
TRANCADO	0	-	0	-	0	-	0	-	0	-	0	-	1	16,7%	0	0%	1	5%
TOTAL	0	-	0	-	0	-	0	-	0	-	0	-	6	100%	14	100%	20	100%
20003PD001 TERAPIA OCUPACIONAL																		
APROVADO	0	-	2	100%	0	-	0	0%	0	-	6	30%	4	66,7%	0	0%	12	36,4%
REPROVADO(I)	0	-	0	0%	0	-	1	100%	0	-	1	5%	1	16,7%	2	50%	5	15,2%
REPROVADO(R)	0	-	0	0%	0	-	0	0%	0	-	7	35%	0	0%	1	25%	8	24,2%
TRANCADO	0	-	0	0%	0	-	0	0%	0	-	6	30%	1	16,7%	1	25%	8	24,2%
TOTAL	0	-	2	100%	0	-	1	100%	0	-	20	100%	6	100%	4	100%	33	100%
21001PD001 AQUACULTURA																		
APROVADO	38	48,1%	43	43%	31	50%	42	60,9%	35	59,3%	28	50,9%	26	34,7%	32	33,3%	275	46,2%
REPROVADO(I)	35	44,3%	9	9%	24	38,7%	19	27,5%	12	20,3%	14	25,5%	40	53,3%	51	53,1%	204	34,3%
REPROVADO(R)	0	0%	39	39%	0	0%	5	7,2%	7	11,9%	10	18,2%	0	0%	3	3,1%	64	10,8%
TRANCADO	6	7,6%	9	9%	7	11,3%	3	4,3%	5	8,5%	3	5,5%	9	12%	10	10,4%	52	8,7%
TOTAL	79	100%	100	100%	62	100%	69	100%	59	100%	55	100%	75	100%	96	100%	595	100%

Situação	2010		2011		2012		2013		2014		2015		2016		2017		Total	
	Freq.	%	Freq.	%	Freq.	%	Freq.	%	Freq.	%	Freq.	%	Freq.	%	Freq.	%	Freq.	%
24001PN001 ADMINISTRAÇÃO (MONTES CLAROS)																		
APROVADO	0	-	0	-	0	-	0	-	0	-	2	100%	4	30,8%	1	100%	7	43,8%
REPROVADO(I)	0	-	0	-	0	-	0	-	0	-	0	0%	4	30,8%	0	0%	4	25%
REPROVADO(R)	0	-	0	-	0	-	0	-	0	-	0	0%	0	0%	0	0%	0	0%
TRANCADO	0	-	0	-	0	-	0	-	0	-	0	0%	5	38,5%	0	0%	5	31,2%
TOTAL	0	-	0	-	0	-	0	-	0	-	2	100%	13	100%	1	100%	16	100%
TOTAL																		
APROVADO	553	72%	605	66,8%	732	76,4%	809	71,8%	712	77,1%	711	72,6%	658	62,7%	580	62,2%	5360	70,1%
REPROVADO(I)	150	19,5%	40	4,4%	120	12,5%	128	11,4%	74	8%	92	9,4%	236	22,5%	254	27,2%	1094	14,3%
REPROVADO(R)	0	0%	157	17,3%	1	0,1%	85	7,5%	74	8%	72	7,4%	4	0,4%	11	1,2%	404	5,3%
TRANCADO	65	8,5%	104	11,5%	105	11%	105	9,3%	64	6,9%	104	10,6%	151	14,4%	88	9,4%	786	10,3%
TOTAL	768	100%	906	100%	958	100%	1127	100%	924	100%	979	100%	1049	100%	933	100%	7644	100%

LEC005-FUNDAMENTOS DE LITERATURA GREGA

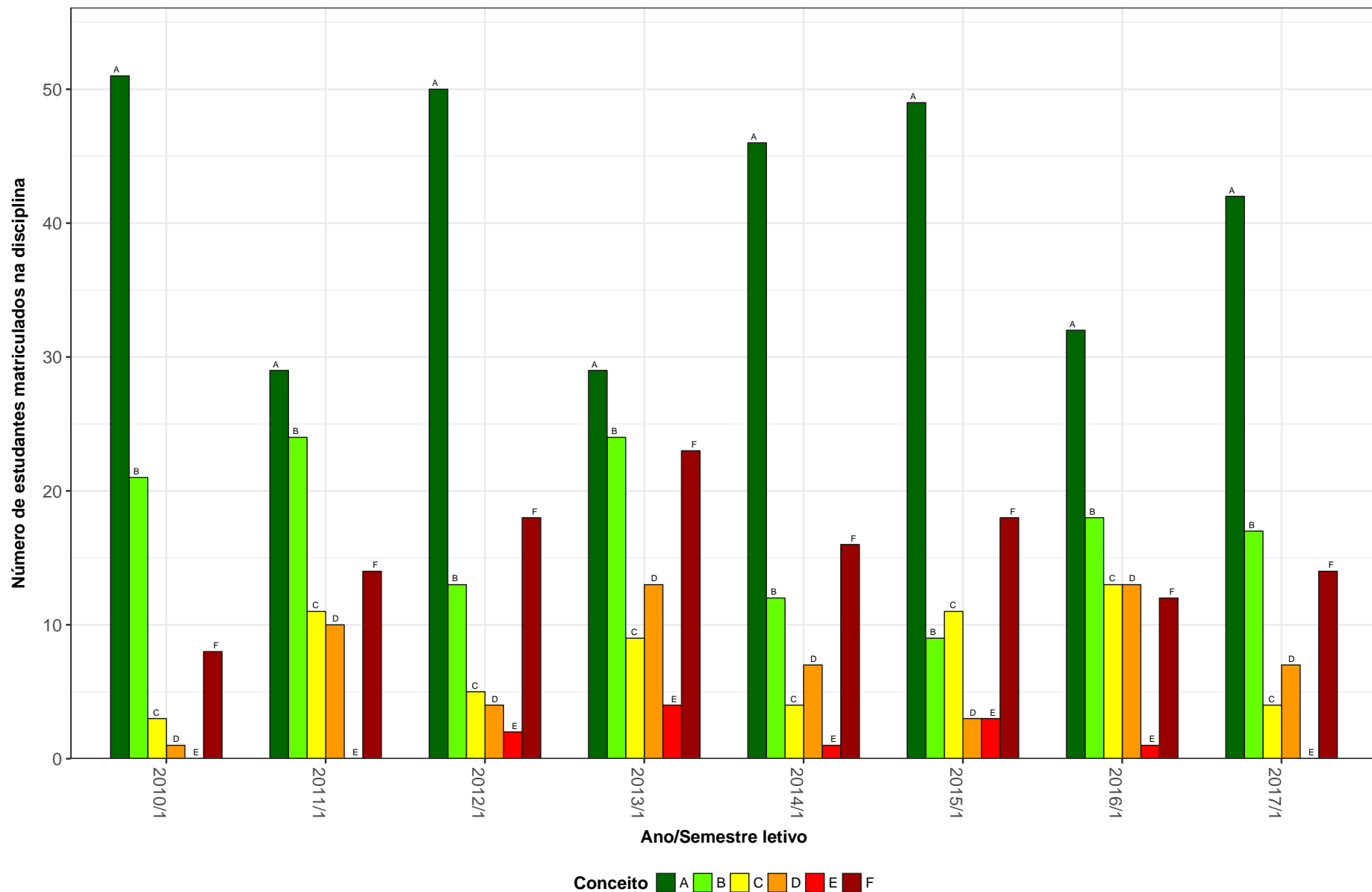


Figura 1: Conceitos obtidos pelos estudantes na disciplina LEC005-FUNDAMENTOS DE LITERATURA GREGA no período de 2010 a 2017 na Faculdade de Letras.

LEC016-LINGUA LATINA I

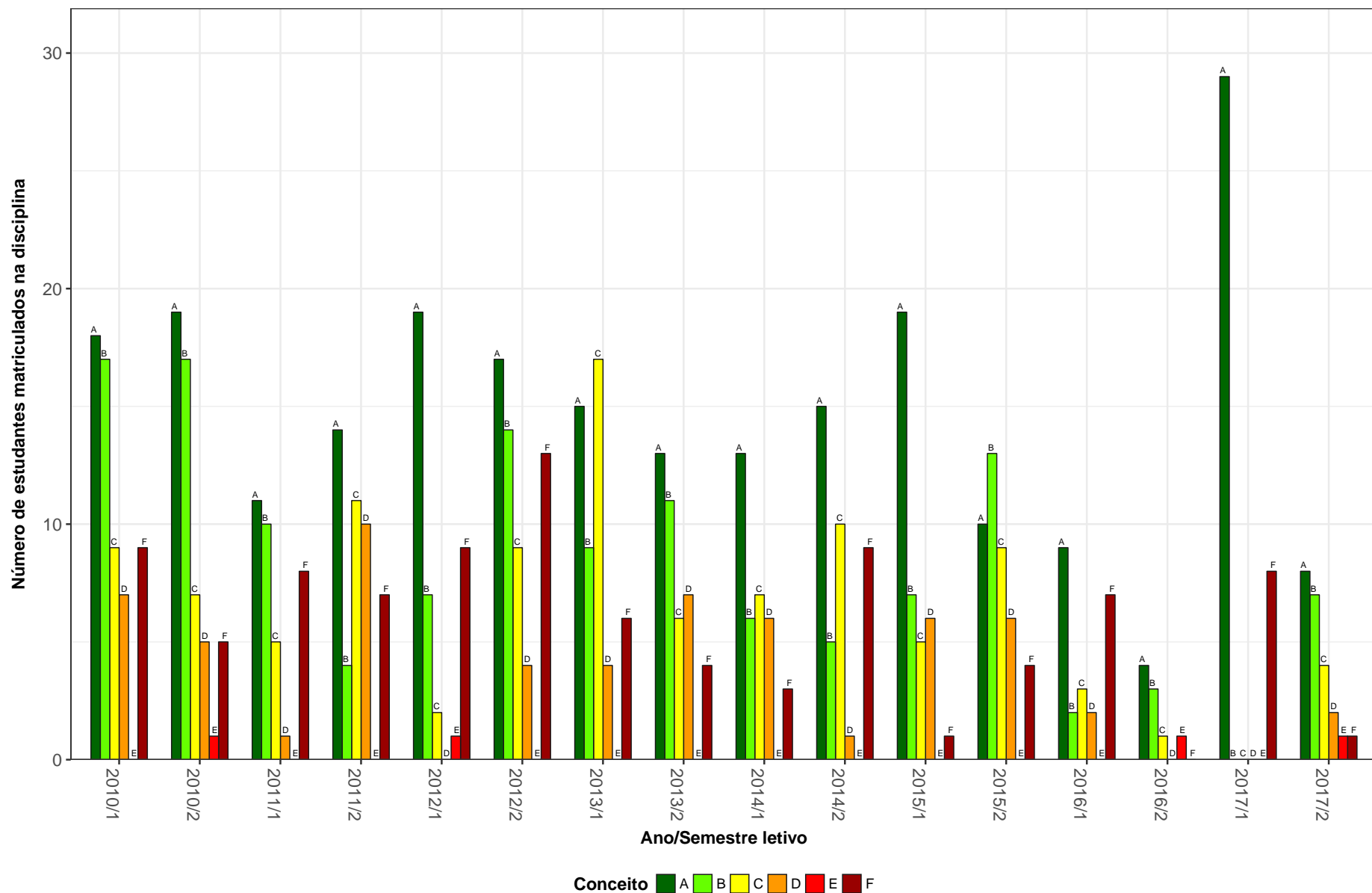


Figura 2: Conceitos obtidos pelos estudantes na disciplina LEC016-LINGUA LATINA I no período de 2010 a 2017 na Faculdade de Letras.

LEG606-LINGUA ALEMA I

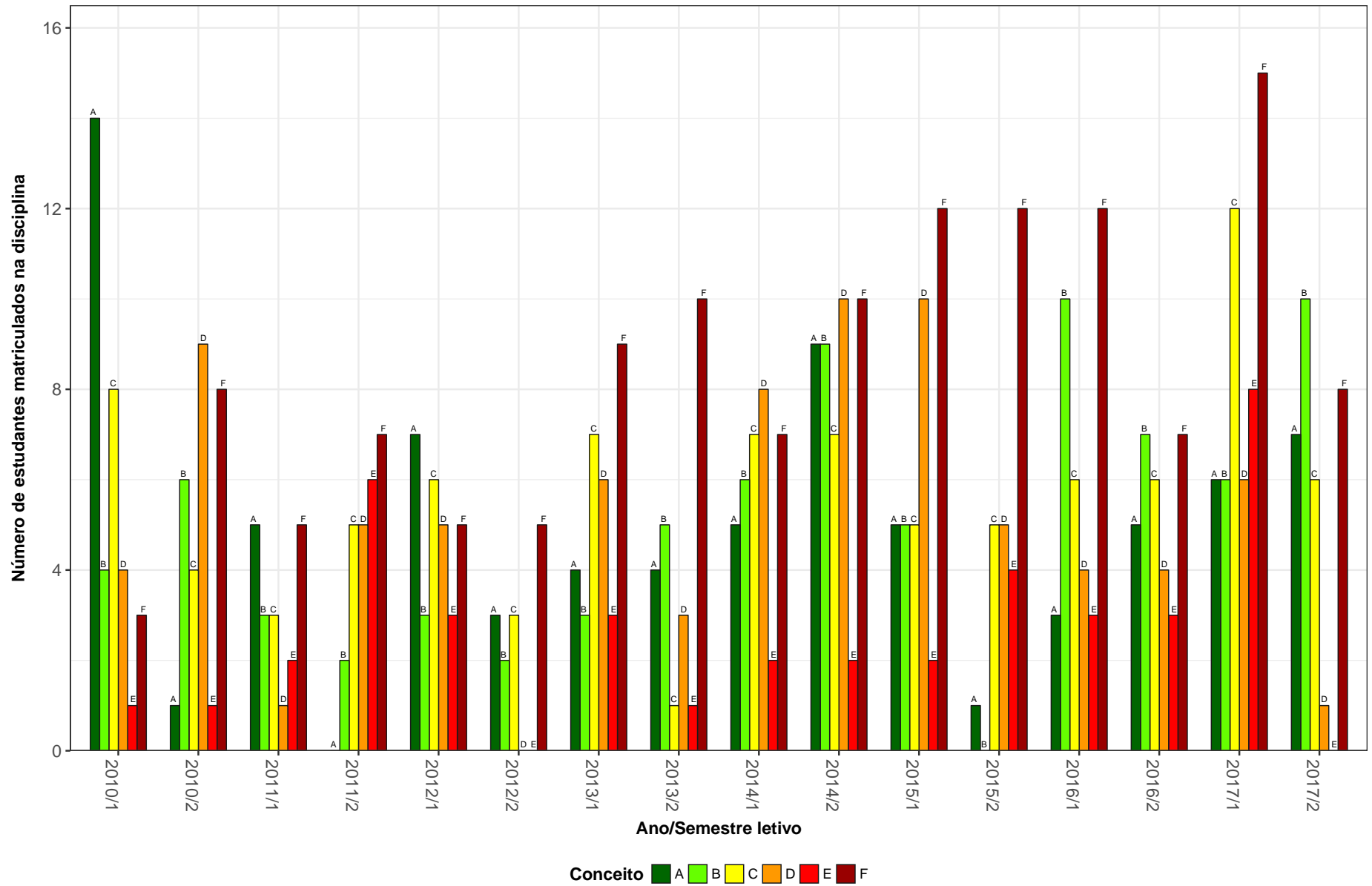


Figura 3: Conceitos obtidos pelos estudantes na disciplina LEG606-LINGUA ALEMA I no período de 2010 a 2017 na Faculdade de Letras.

LER019-LINGUA ESPANHOLA I

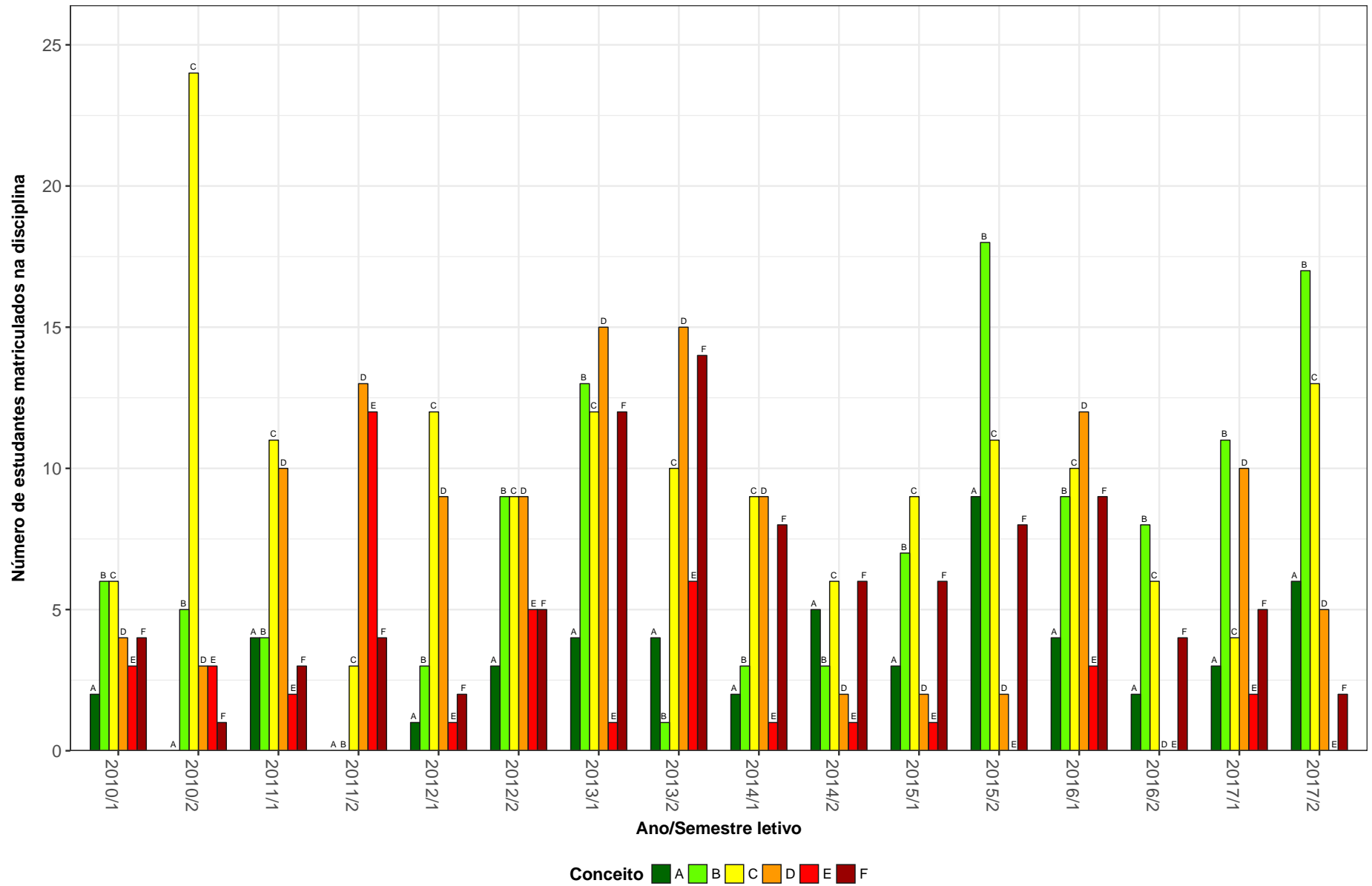


Figura 4: Conceitos obtidos pelos estudantes na disciplina LER019-LINGUA ESPANHOLA I no período de 2010 a 2017 na Faculdade de Letras.

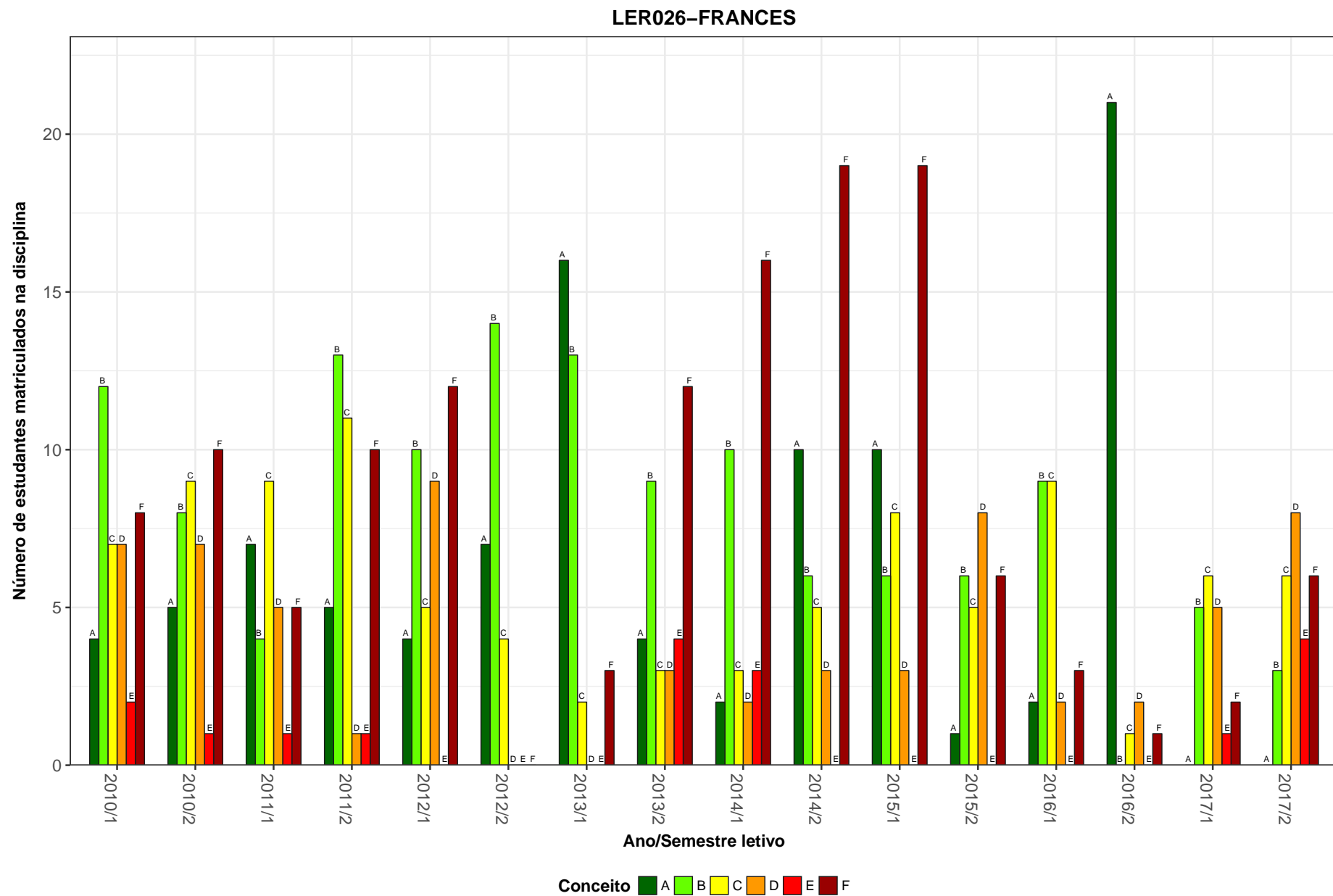


Figura 5: Conceitos obtidos pelos estudantes na disciplina LER026-FRANCES no período de 2010 a 2017 na Faculdade de Letras.

LER601-LINGUA FRANCESA I

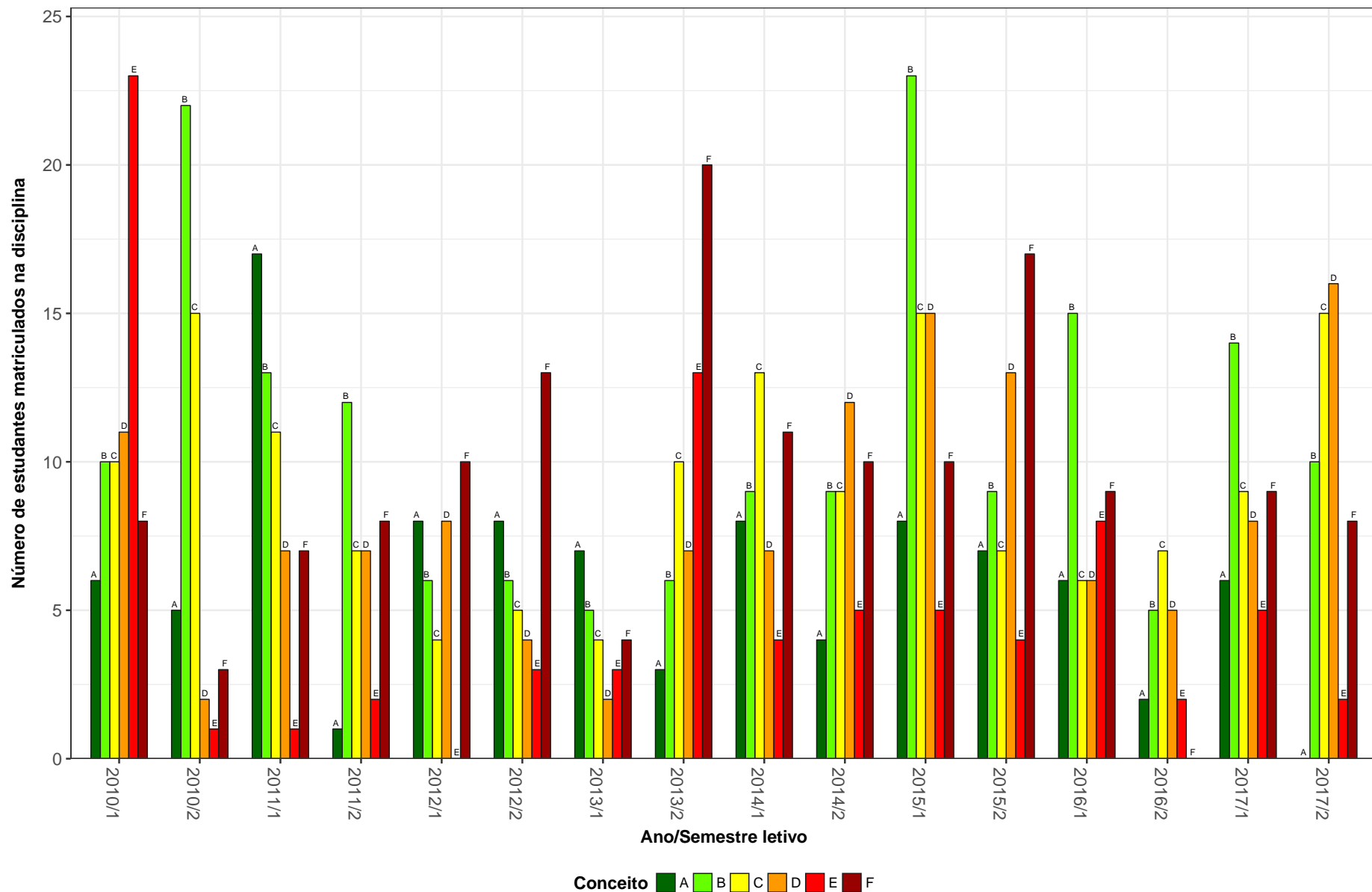


Figura 6: Conceitos obtidos pelos estudantes na disciplina LER601-LINGUA FRANCESA I no período de 2010 a 2017 na Faculdade de Letras.

LER614-LINGUA ITALIANA I

140

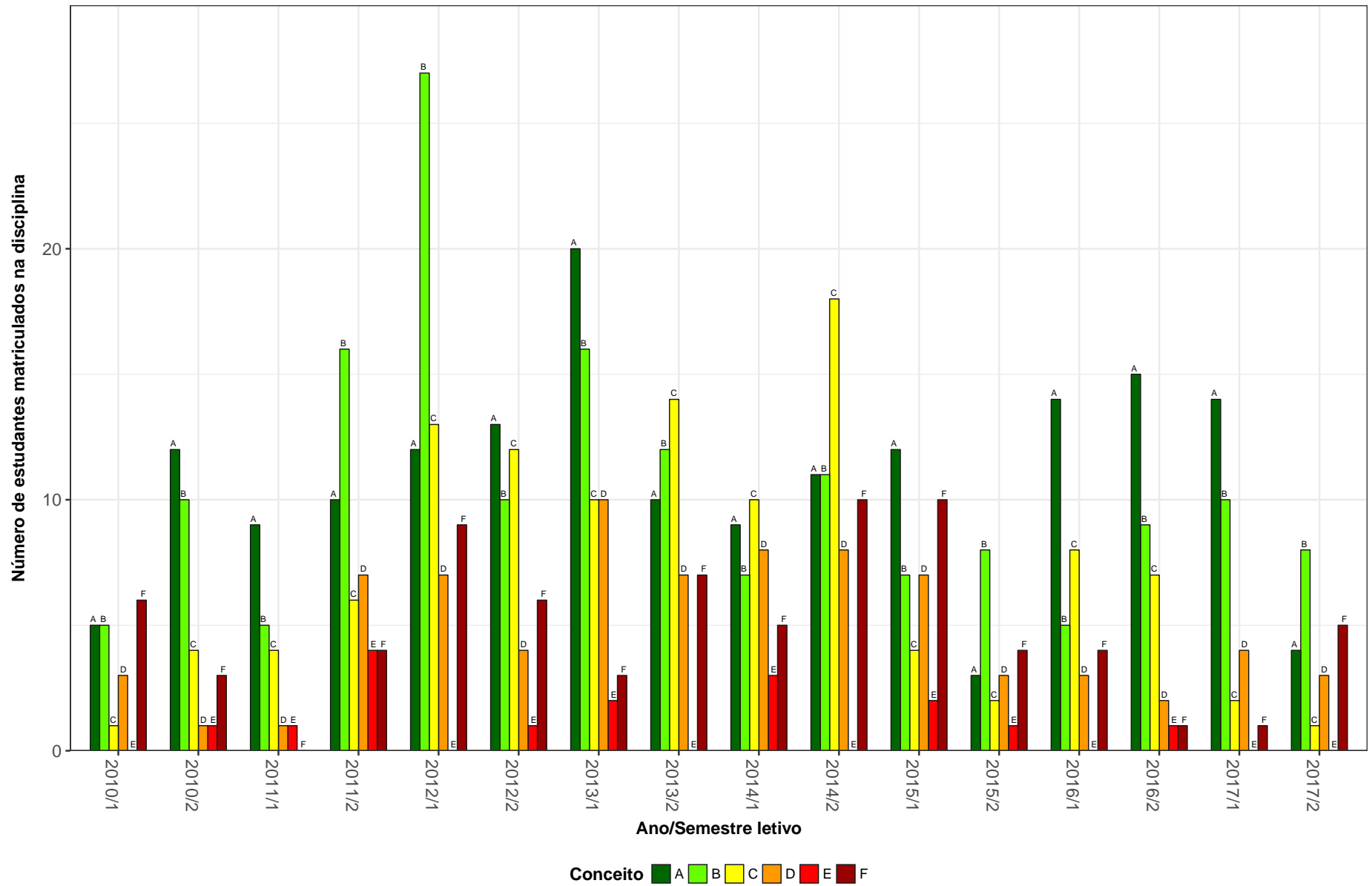


Figura 7: Conceitos obtidos pelos estudantes na disciplina LER614-LINGUA ITALIANA I no período de 2010 a 2017 na Faculdade de Letras.

LET015-INTRODUCAO AOS ESTUDOS DA LINGUAGEM

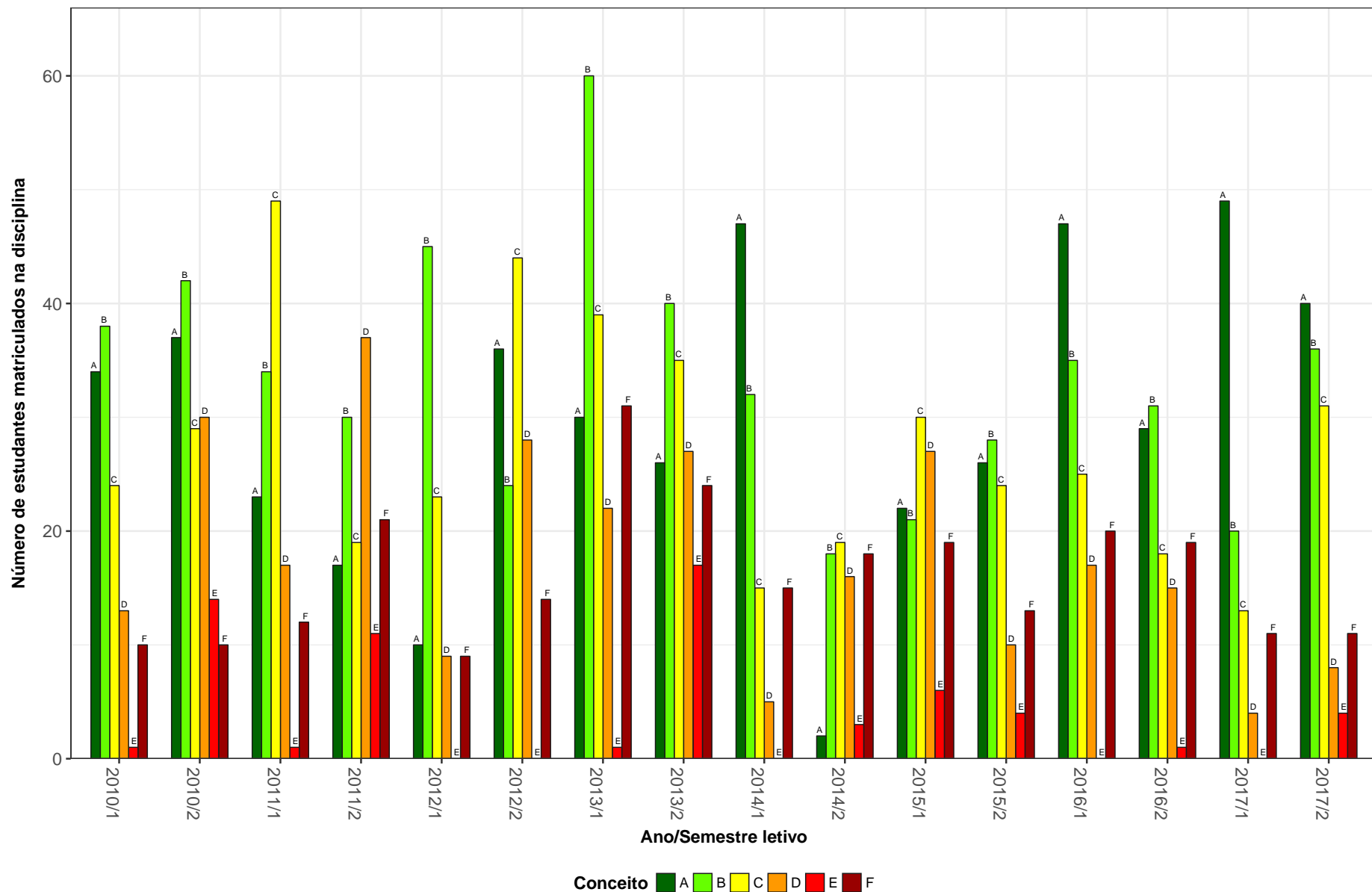


Figura 8: Conceitos obtidos pelos estudantes na disciplina LET015-INTRODUCAO AOS ESTUDOS DA LINGUAGEM no período de 2010 a 2017 na Faculdade de Letras.

LET016-INTRODUCAO AOS ESTUDOS LINGUISTICOS I

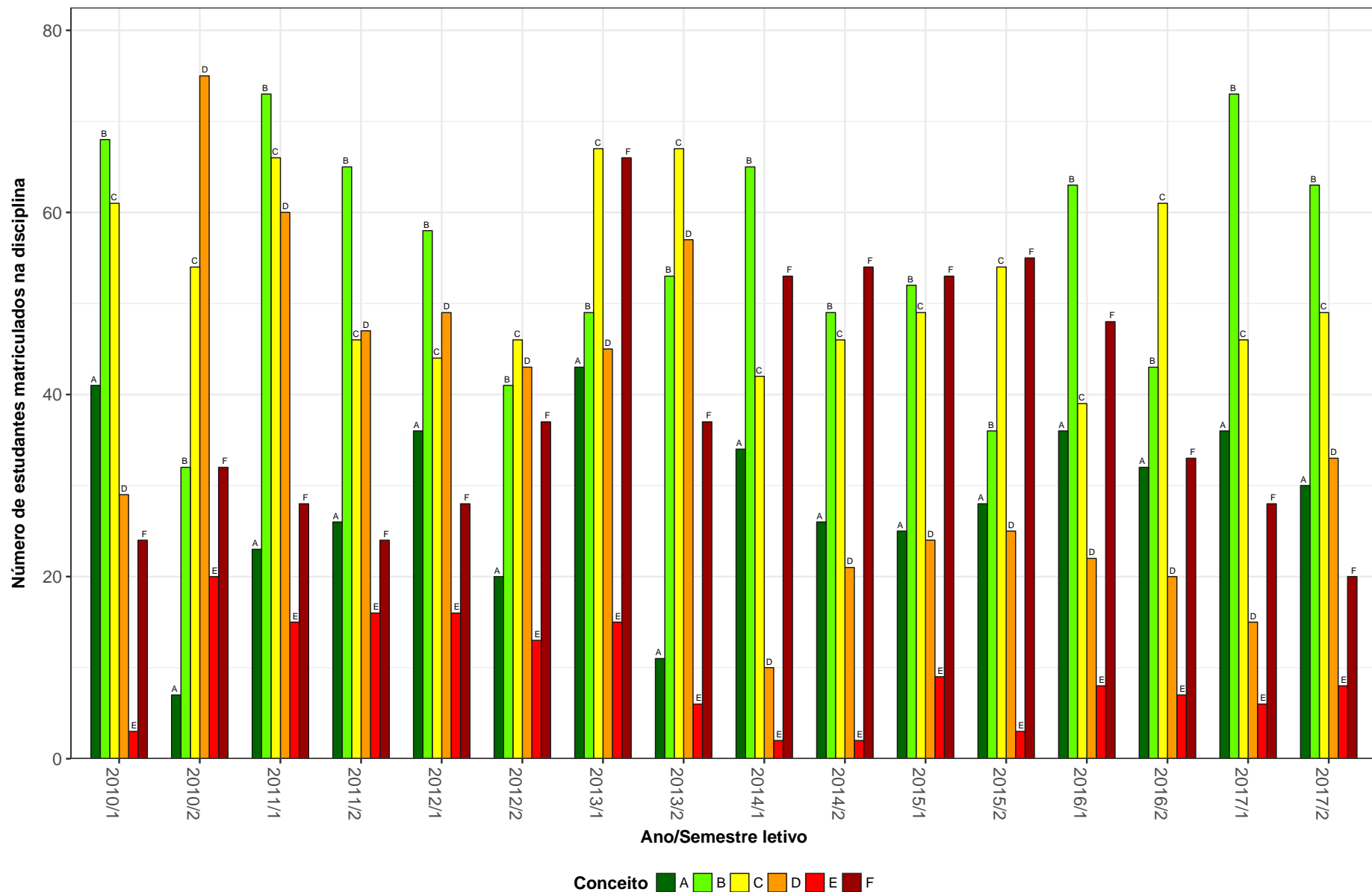


Figura 9: Conceitos obtidos pelos estudantes na disciplina LET016-INTRODUCAO AOS ESTUDOS LINGUISTICOS I no período de 2010 a 2017 na Faculdade de Letras.

LET018-INTRODUCAO AOS ESTUDOS LINGUISTICOS II

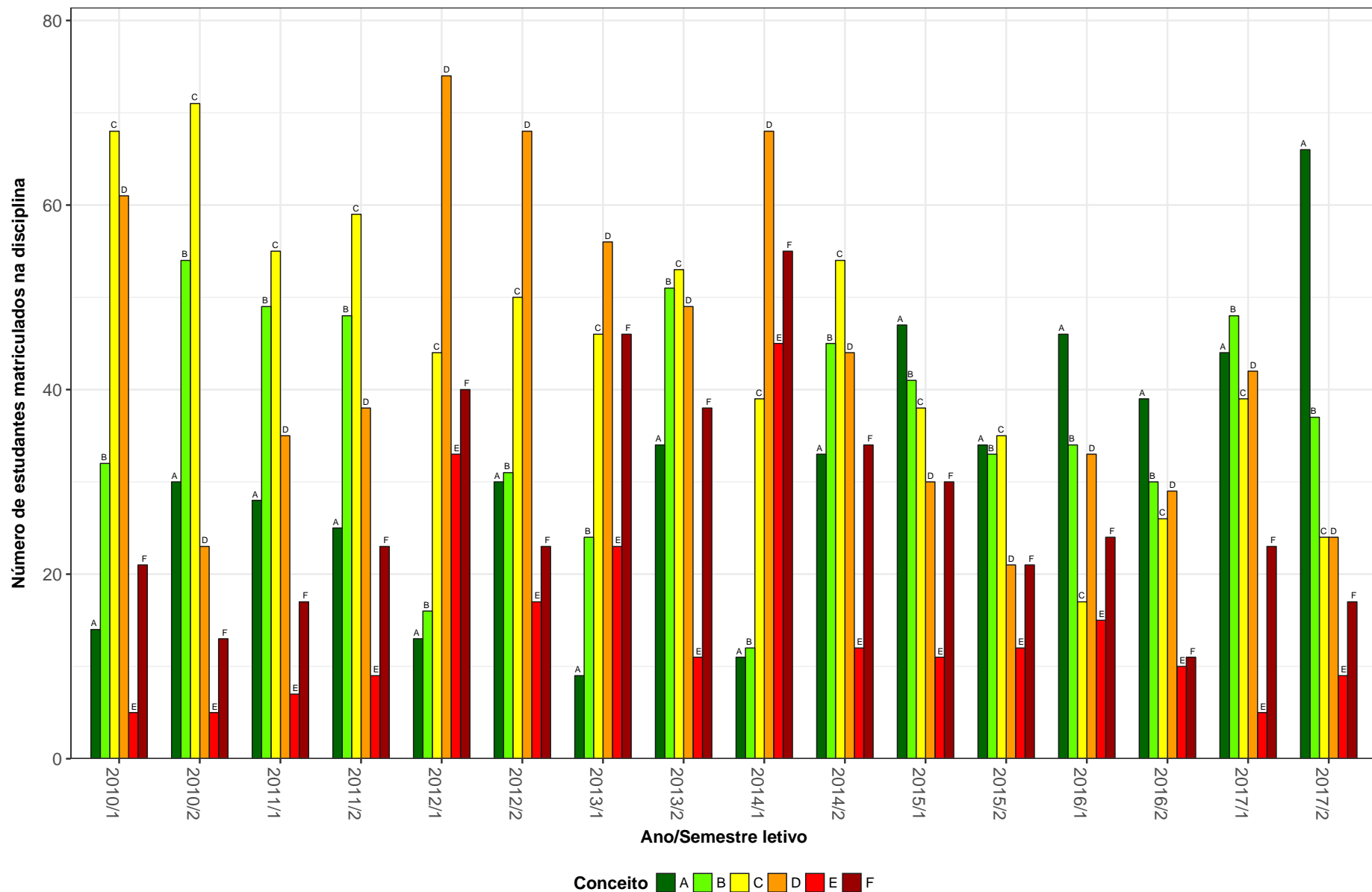


Figura 10: Conceitos obtidos pelos estudantes na disciplina LET018-INTRODUCAO AOS ESTUDOS LINGUISTICOS II no período de 2010 a 2017 na Faculdade de Letras.

LET022-FILOLOGIA ROMANICA:FORMACAO HISTORICA DAS LINGUAS ROMANICAS

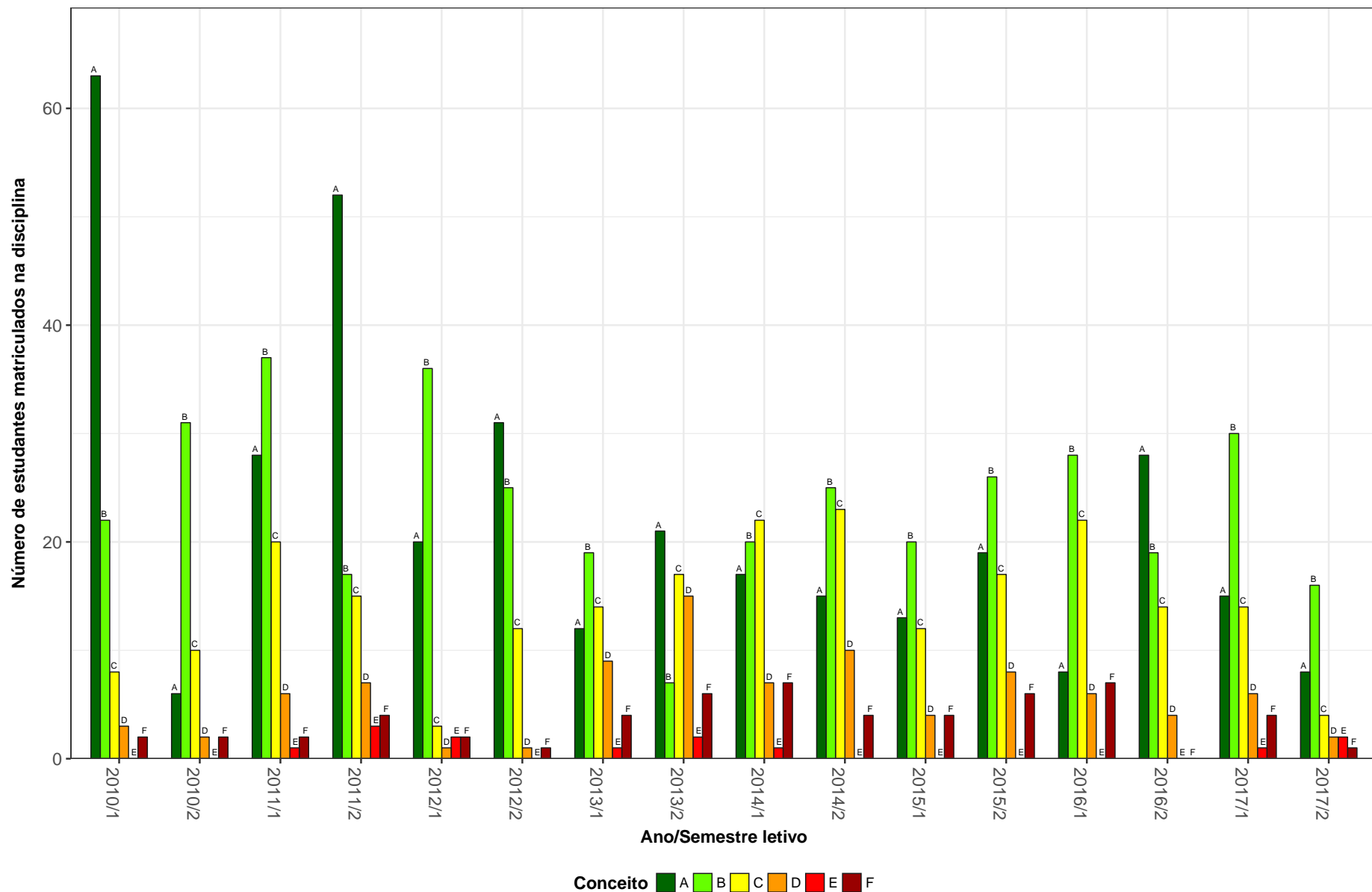


Figura 11: Conceitos obtidos pelos estudantes na disciplina LET022-FILOLOGIA ROMANICA:FORMACAO HISTORICA DAS LINGUAS ROMANICAS no período de 2010 a 2017 na Faculdade de Letras.

LET024-INGLES: HABILIDADES INTEGRADAS I

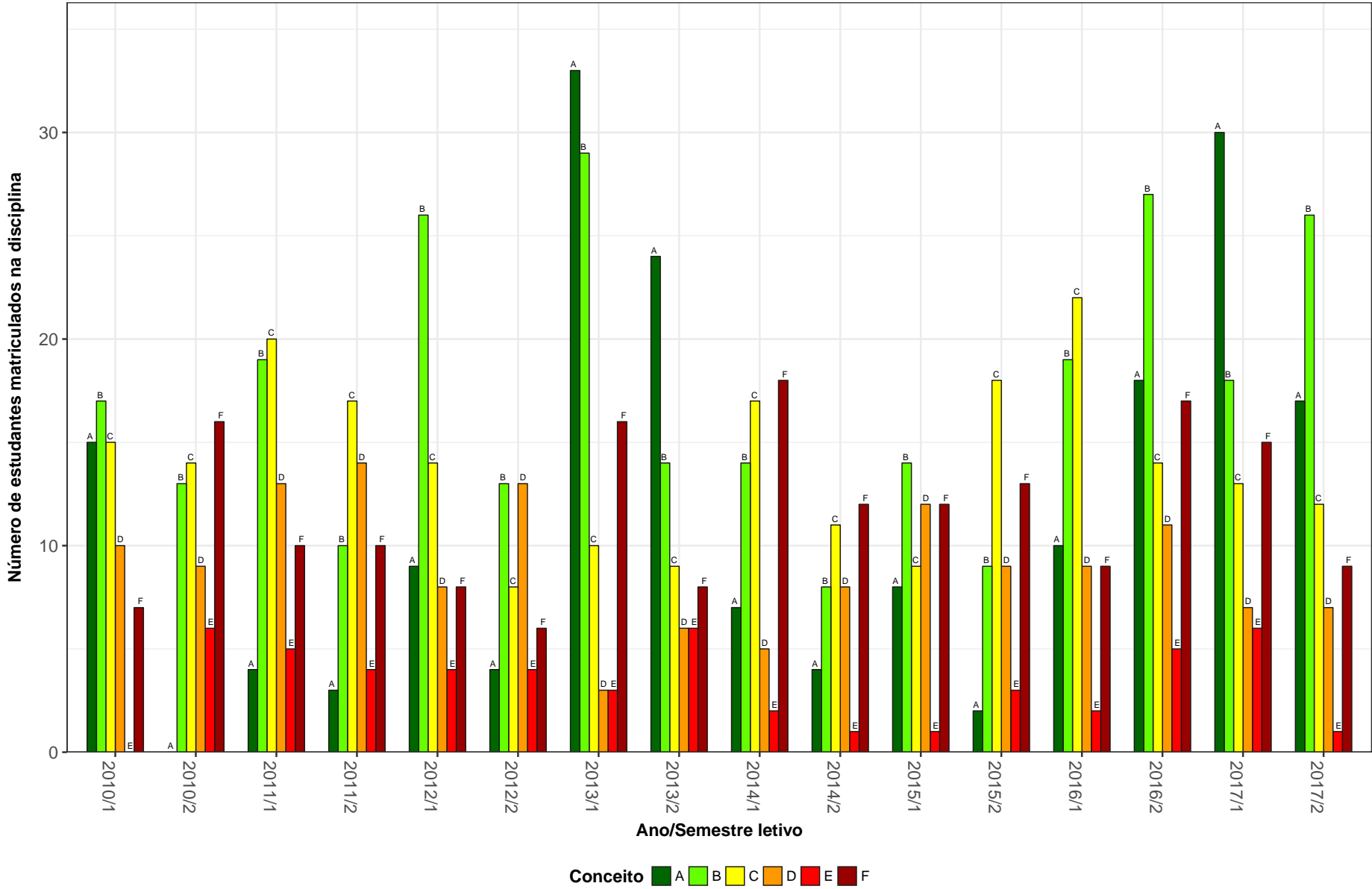


Figura 12: Conceitos obtidos pelos estudantes na disciplina LET024-INGLES: HABILIDADES INTEGRADAS I no período de 2010 a 2017 na Faculdade de Letras.

LET029-INGLES: HABILIDADES INTEGRADAS II

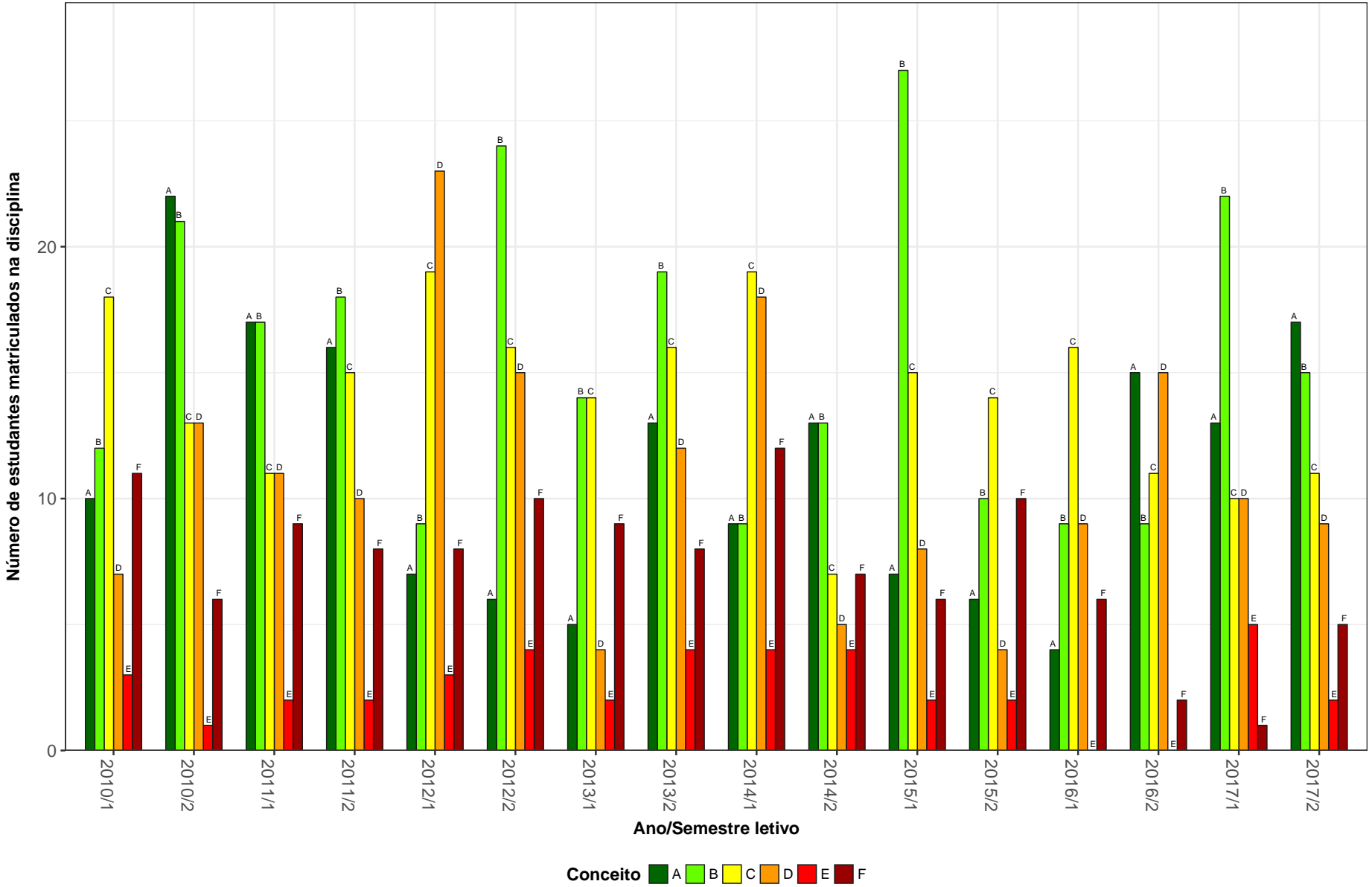


Figura 13: Conceitos obtidos pelos estudantes na disciplina LET029-INGLES: HABILIDADES INTEGRADAS II no período de 2010 a 2017 na Faculdade de Letras.

LET030-INGLES: HABILIDADES INTEGRADAS III

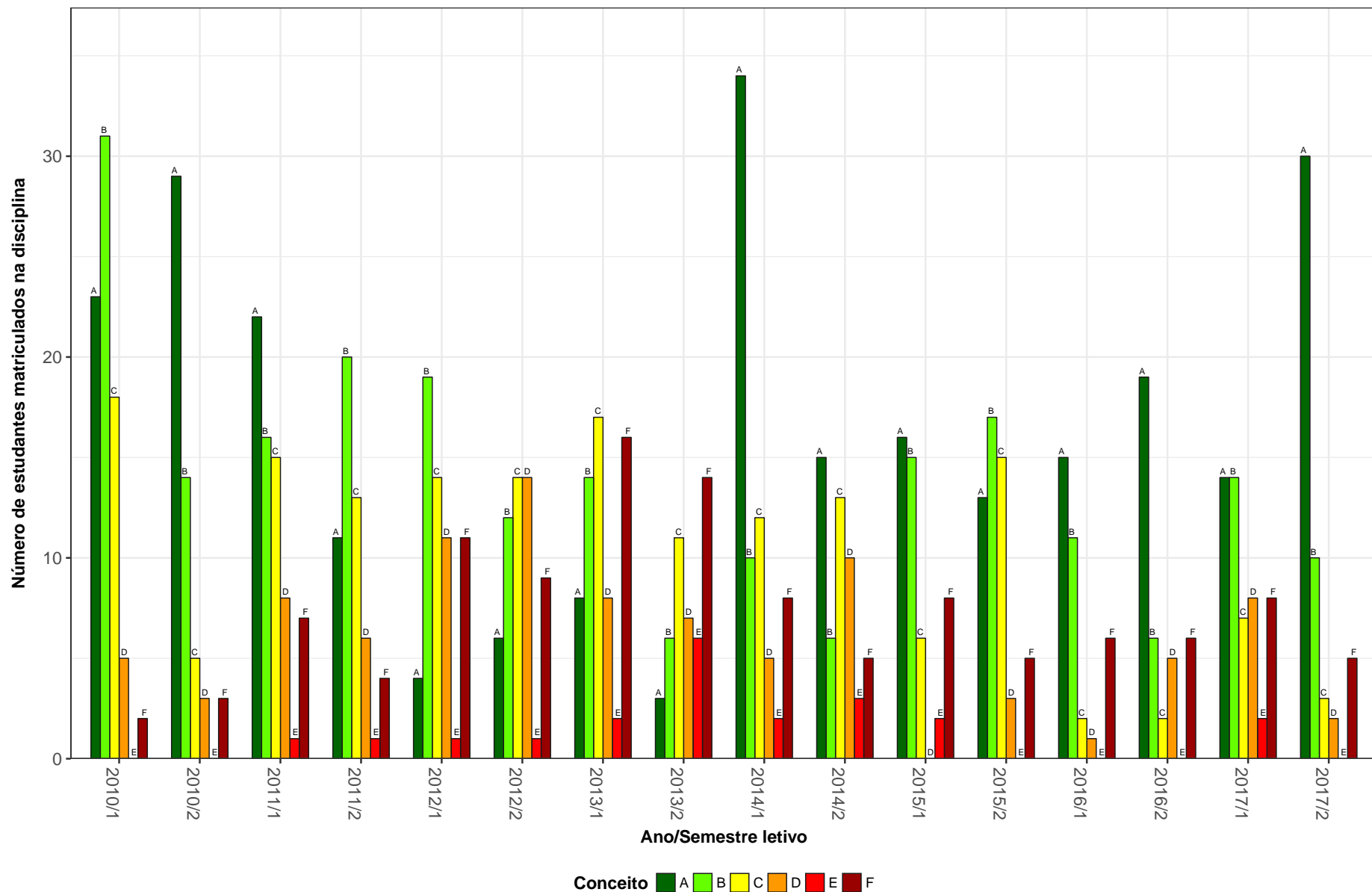


Figura 14: Conceitos obtidos pelos estudantes na disciplina LET030-INGLES: HABILIDADES INTEGRADAS III no período de 2010 a 2017 na Faculdade de Letras.

LET031-SINTAXE DO PORTUGUES

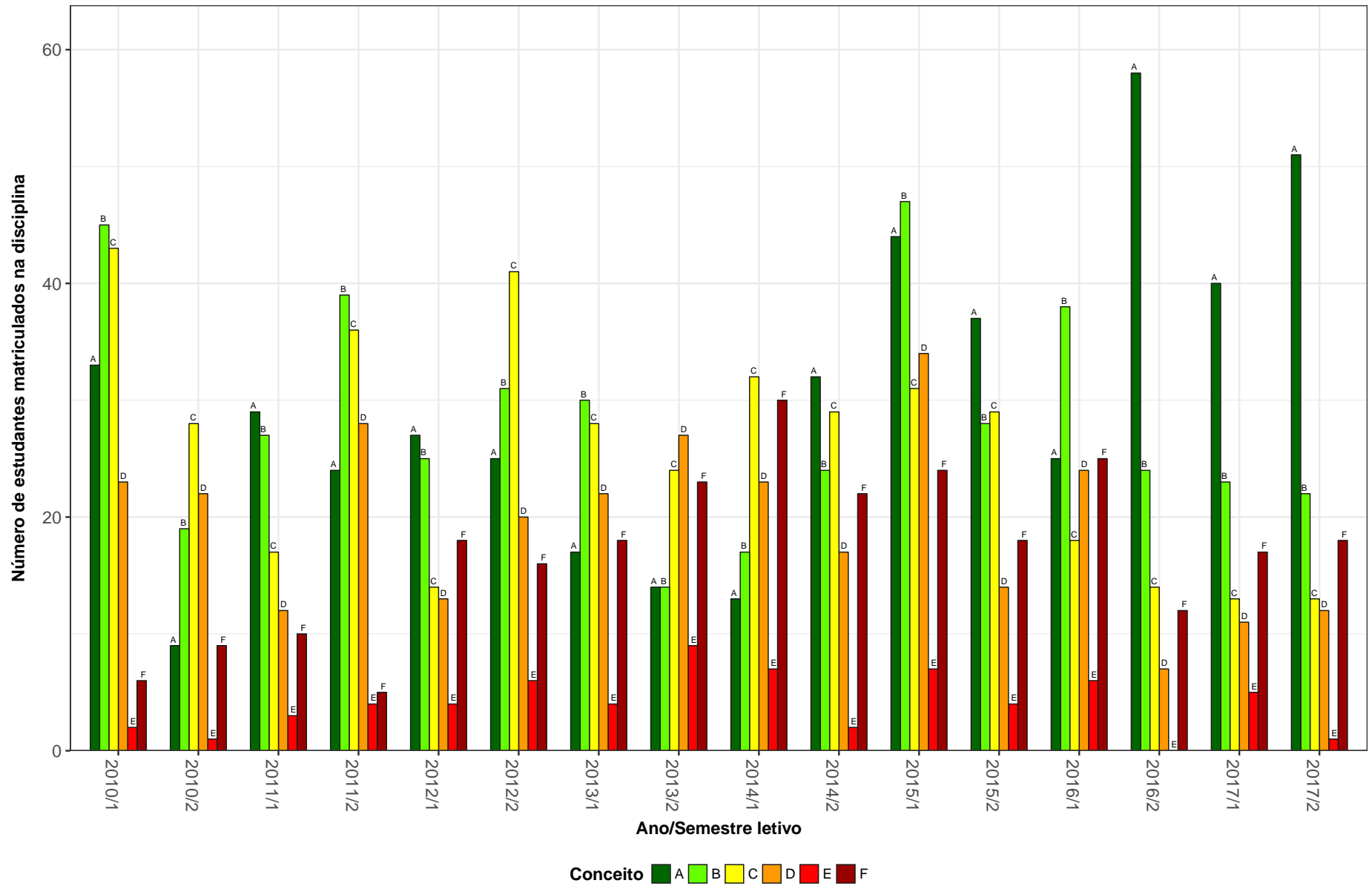


Figura 15: Conceitos obtidos pelos estudantes na disciplina LET031-SINTAXE DO PORTUGUES no período de 2010 a 2017 na Faculdade de Letras.

LET032-MORFOLOGIA DO PORTUGUES

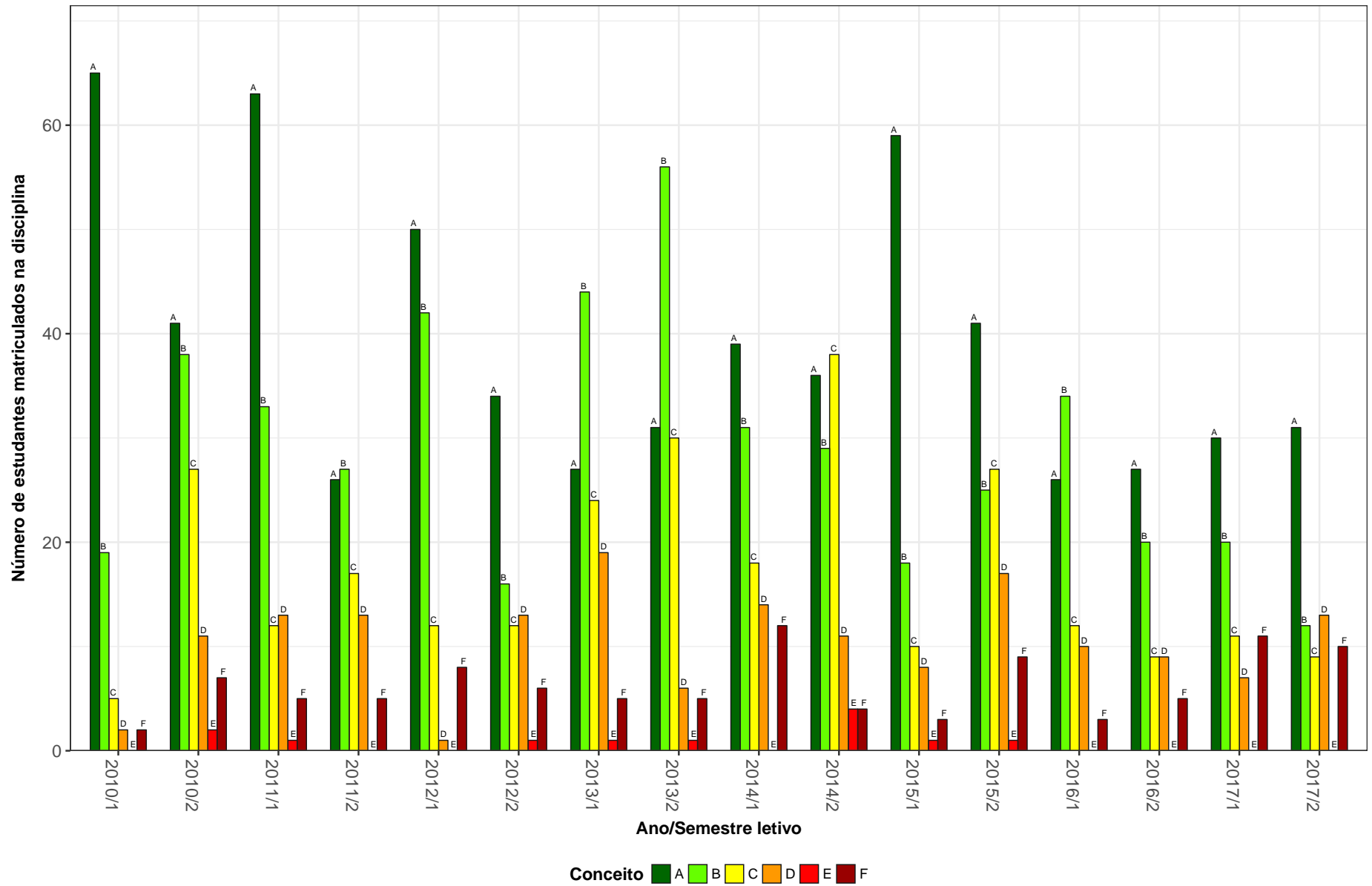


Figura 16: Conceitos obtidos pelos estudantes na disciplina LET032-MORFOLOGIA DO PORTUGUES no período de 2010 a 2017 na Faculdade de Letras.

LET033–SEMANTICA DO PORTUGUES

150

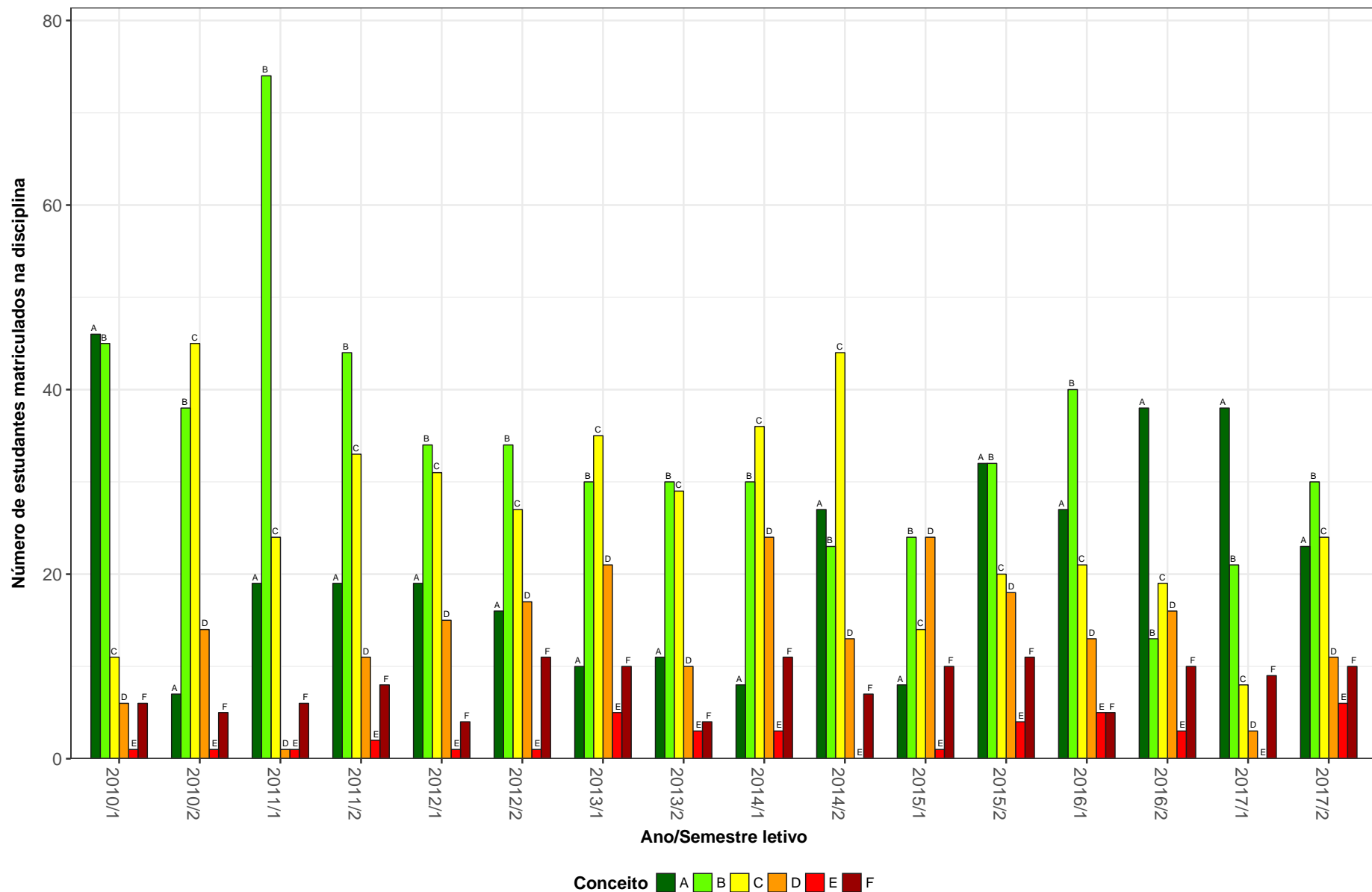


Figura 17: Conceitos obtidos pelos estudantes na disciplina LET033-SEMANTICA DO PORTUGUES no período de 2010 a 2017 na Faculdade de Letras.

LET044-INTRODUCAO A ANALISE DO DISCURSO (PORTUGUES)

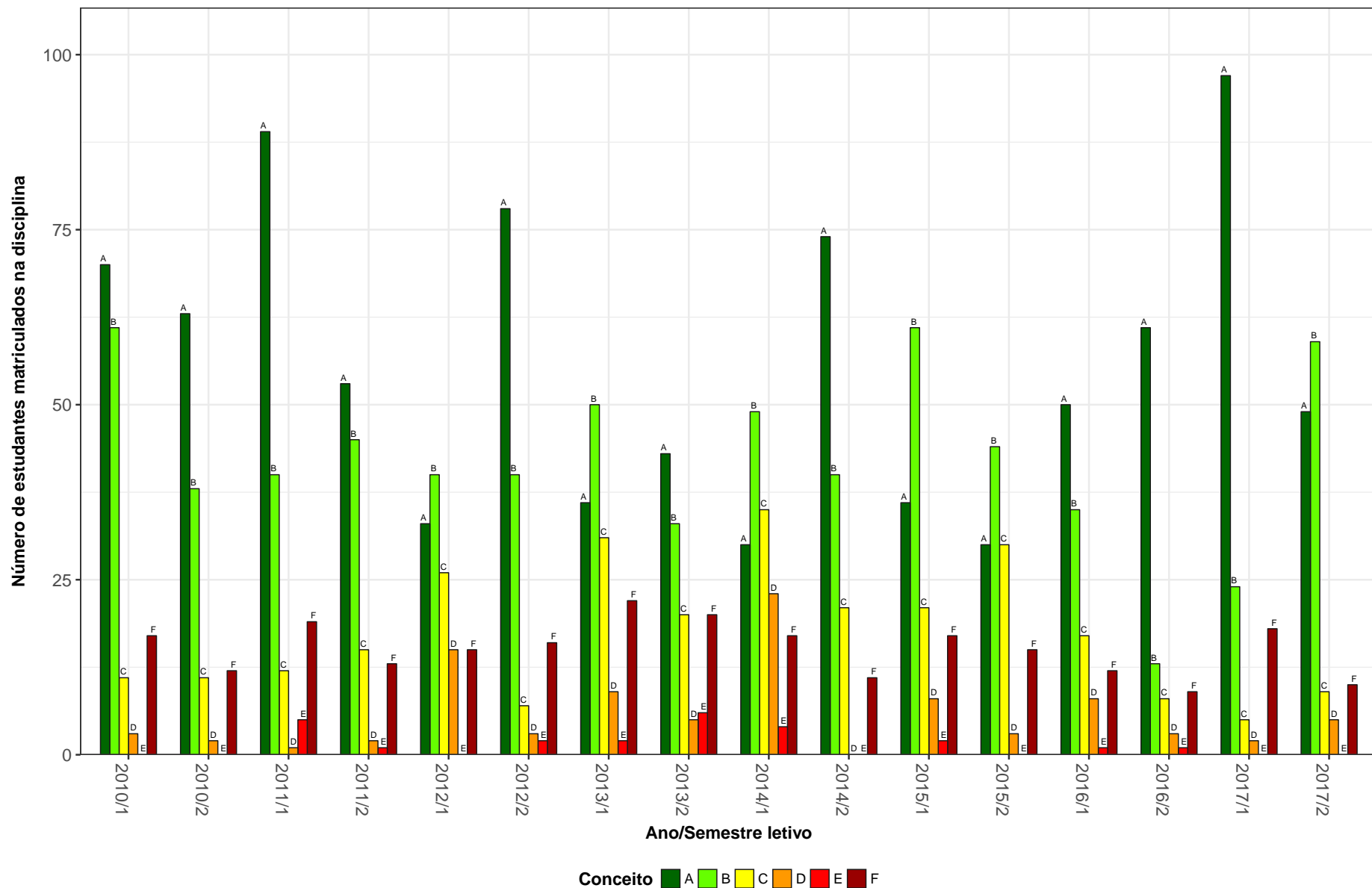


Figura 18: Conceitos obtidos pelos estudantes na disciplina LET044-INTRODUCAO A ANALISE DO DISCURSO (PORTUGUES) no período de 2010 a 2017 na Faculdade de Letras.

LET061-INGLES: FONOLOGIA

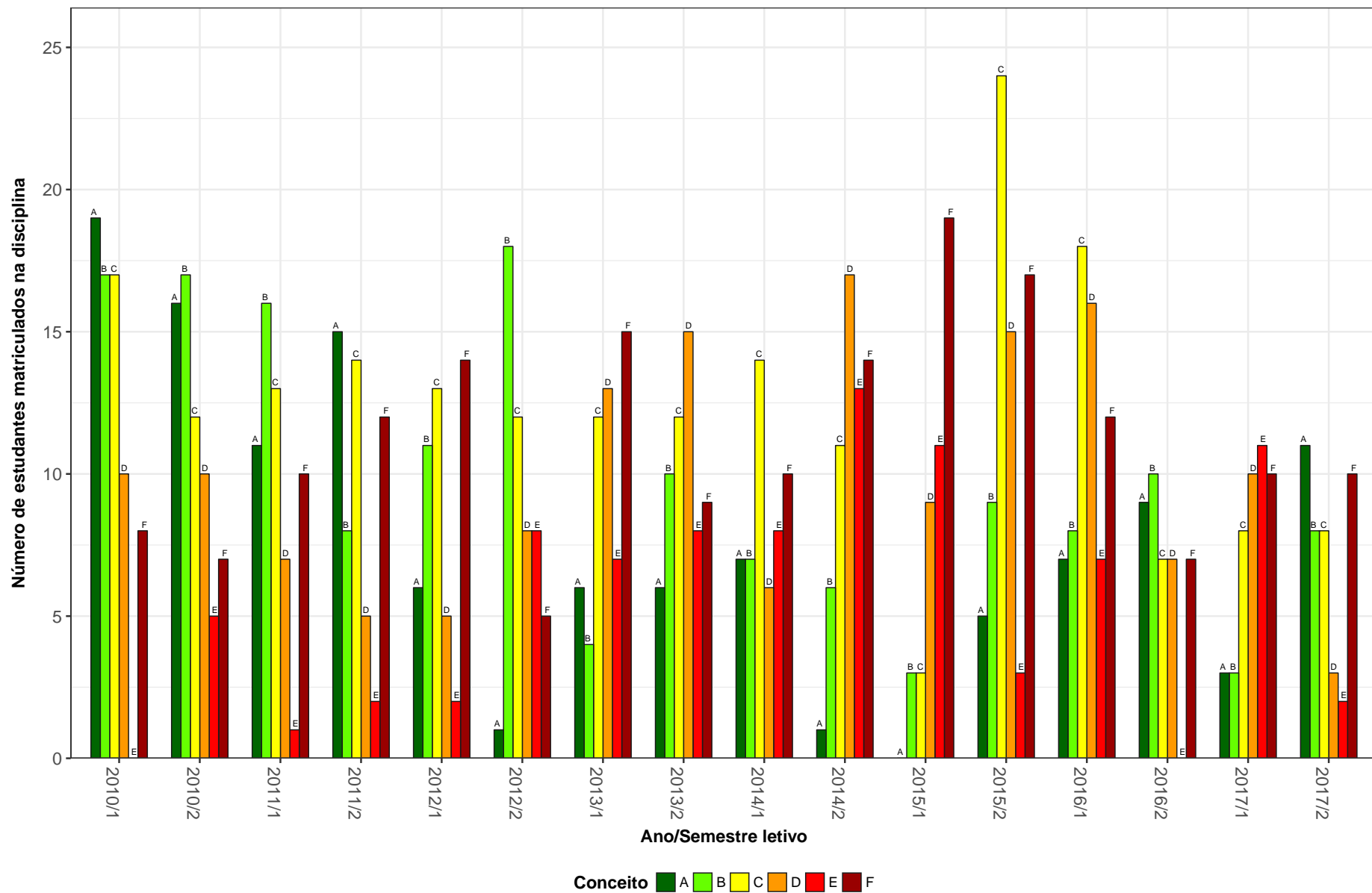


Figura 19: Conceitos obtidos pelos estudantes na disciplina LET061-INGLES: FONOLOGIA no período de 2010 a 2017 na Faculdade de Letras.

LET062-INGLES: SINTAXE

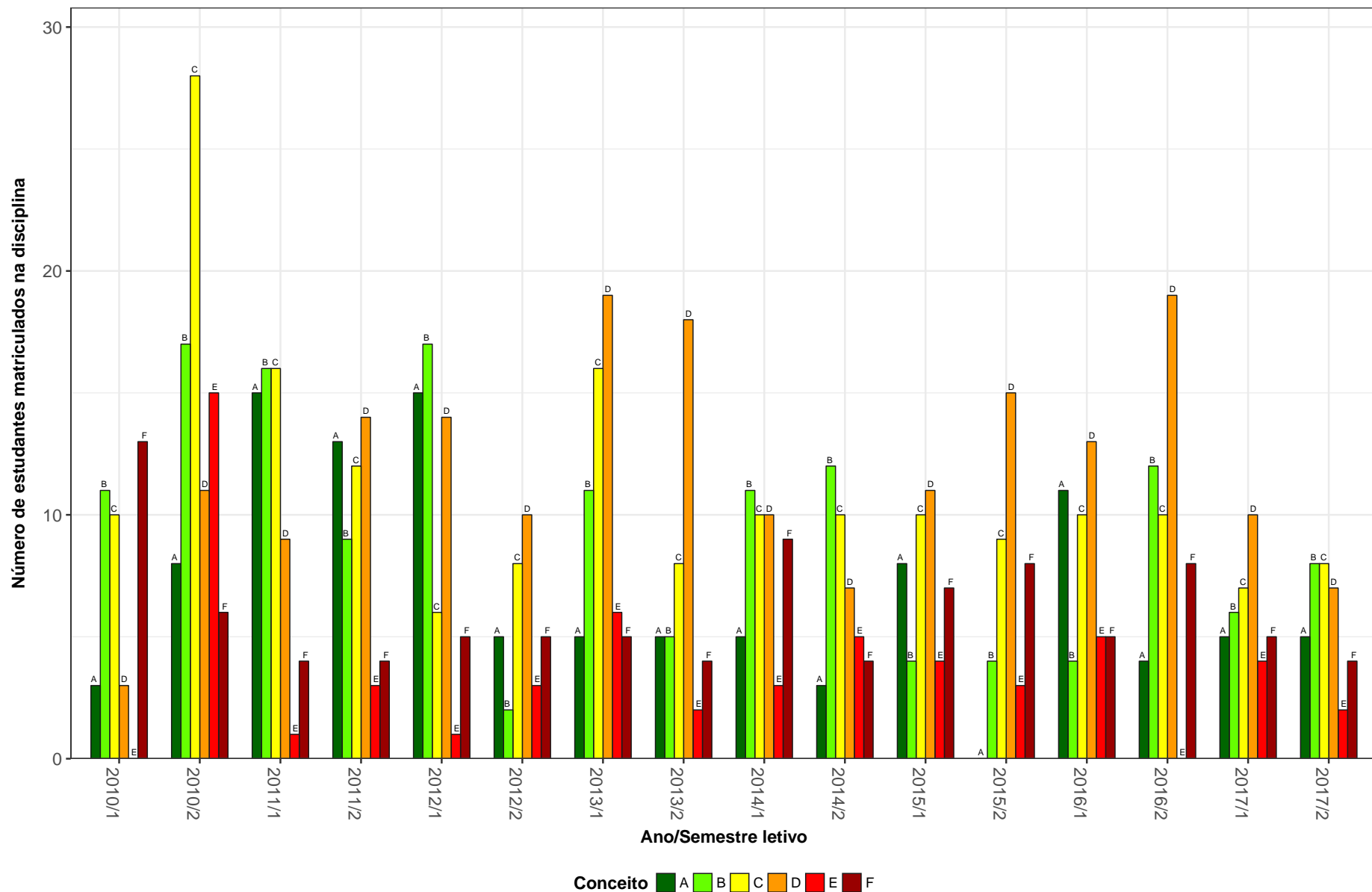


Figura 20: Conceitos obtidos pelos estudantes na disciplina LET062-INGLES: SINTAXE no período de 2010 a 2017 na Faculdade de Letras.

LET063-INGLES: PRODUCAO DE TEXTOS

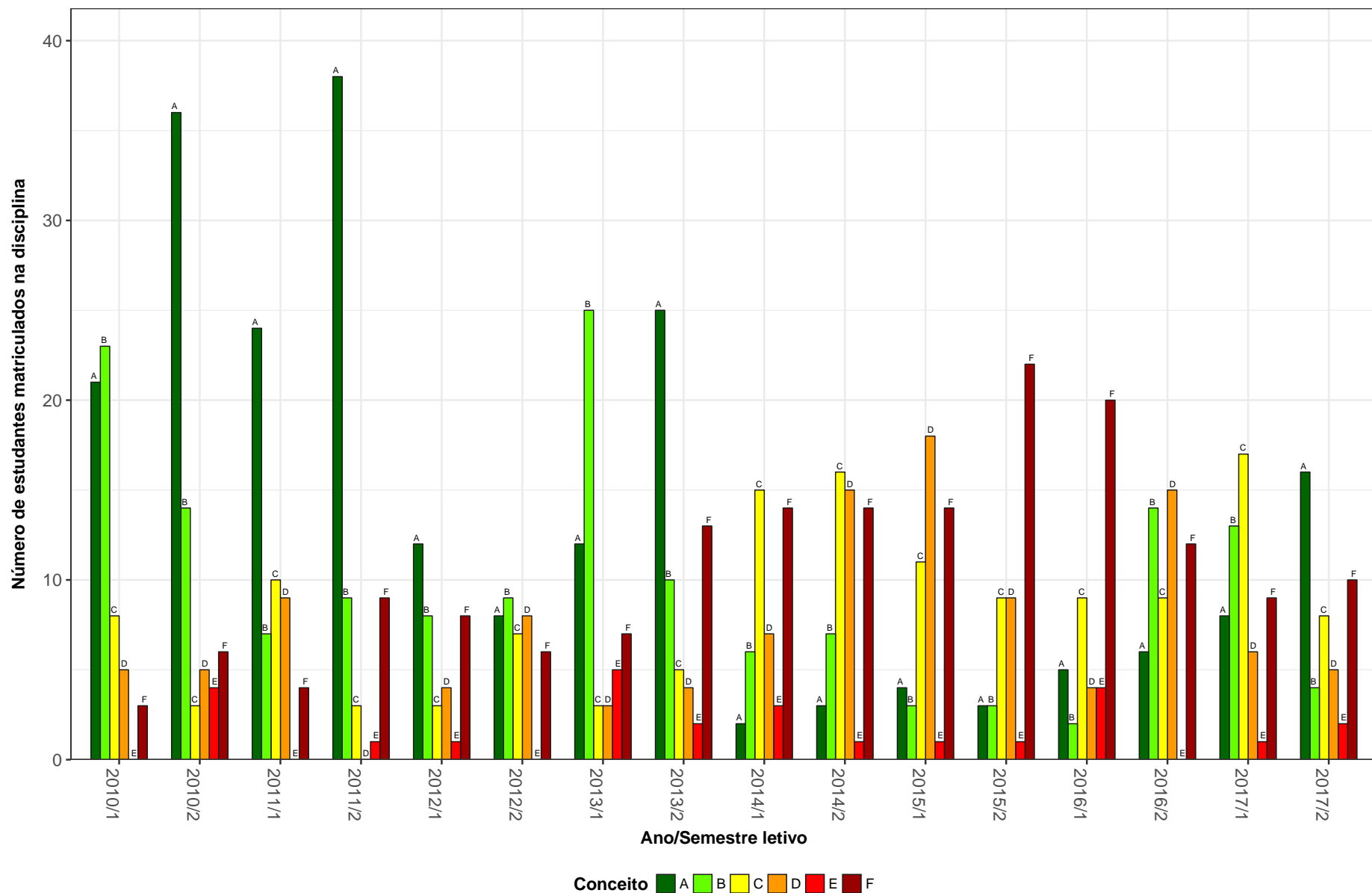


Figura 21: Conceitos obtidos pelos estudantes na disciplina LET063-INGLES: PRODUCAO DE TEXTOS no período de 2010 a 2017 na Faculdade de Letras.

LET202–GRAMATICA TRADICIONAL: MORFO SINTAXE

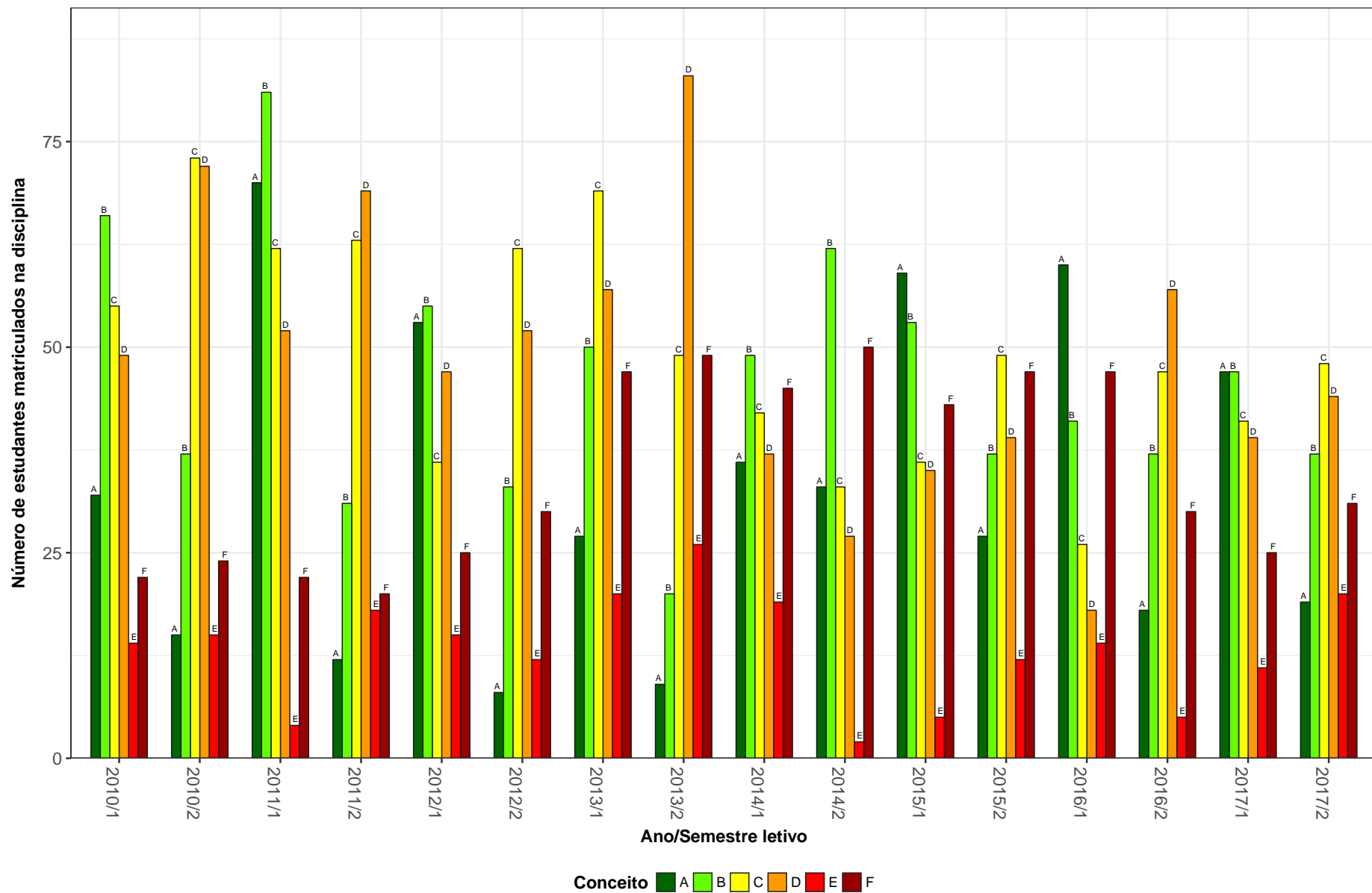


Figura 22: Conceitos obtidos pelos estudantes na disciplina LET202-GRAMATICA TRADICIONAL: MORFO SINTAXE no período de 2010 a 2017 na Faculdade de Letras.

LET203–OFICINA DE LINGUA PORTUGUESA:LEITURA E PRODUCAO DE TEXTOS

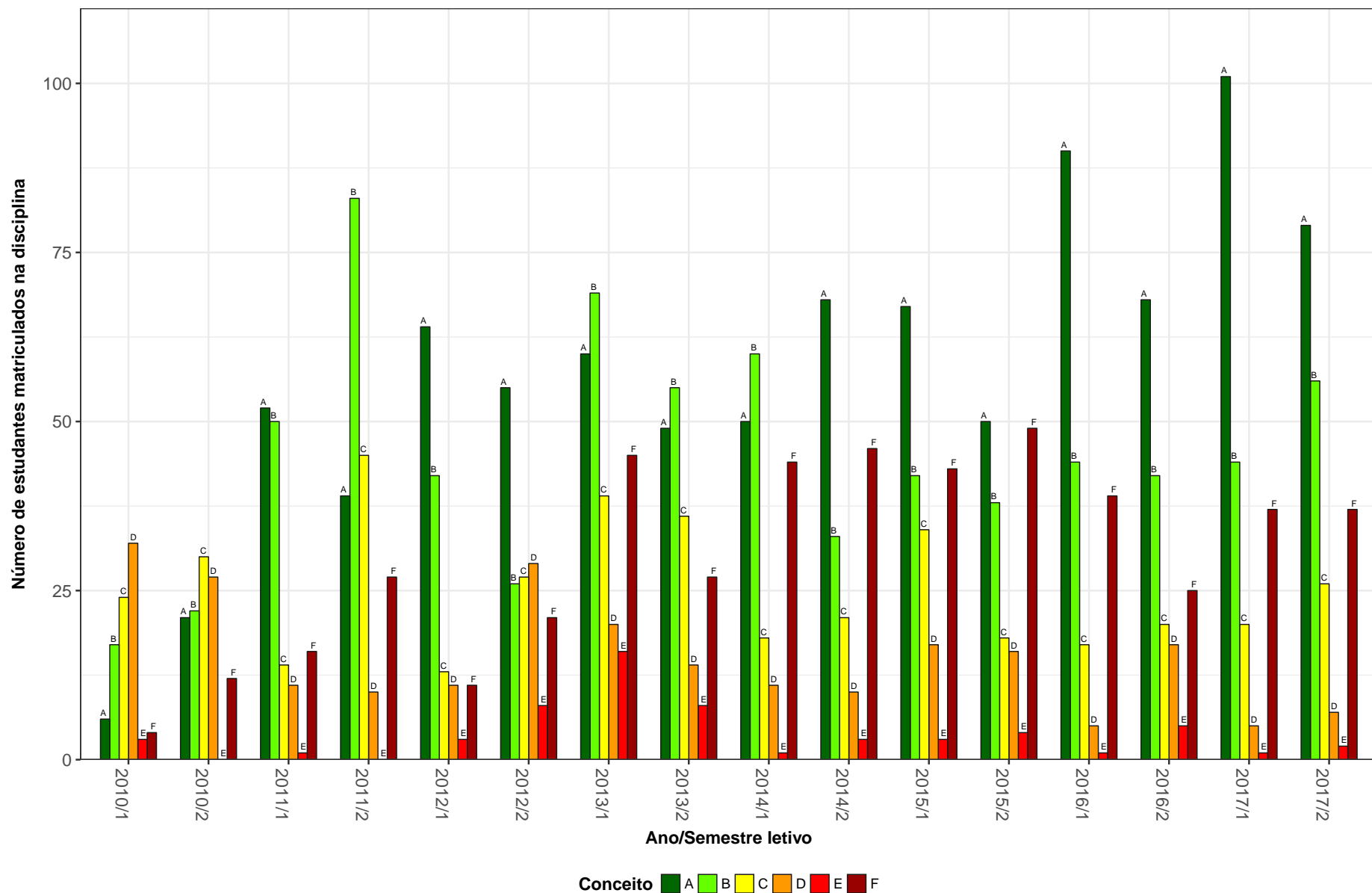


Figura 23: Conceitos obtidos pelos estudantes na disciplina LET203-OFICINA DE LINGUA PORTUGUESA:LEITURA E PRODUCAO DE TEXTOS no período de 2010 a 2017 na Faculdade de Letras.

LET205–FUNDAMENTOS DE LINGUISTICA COMPARADA

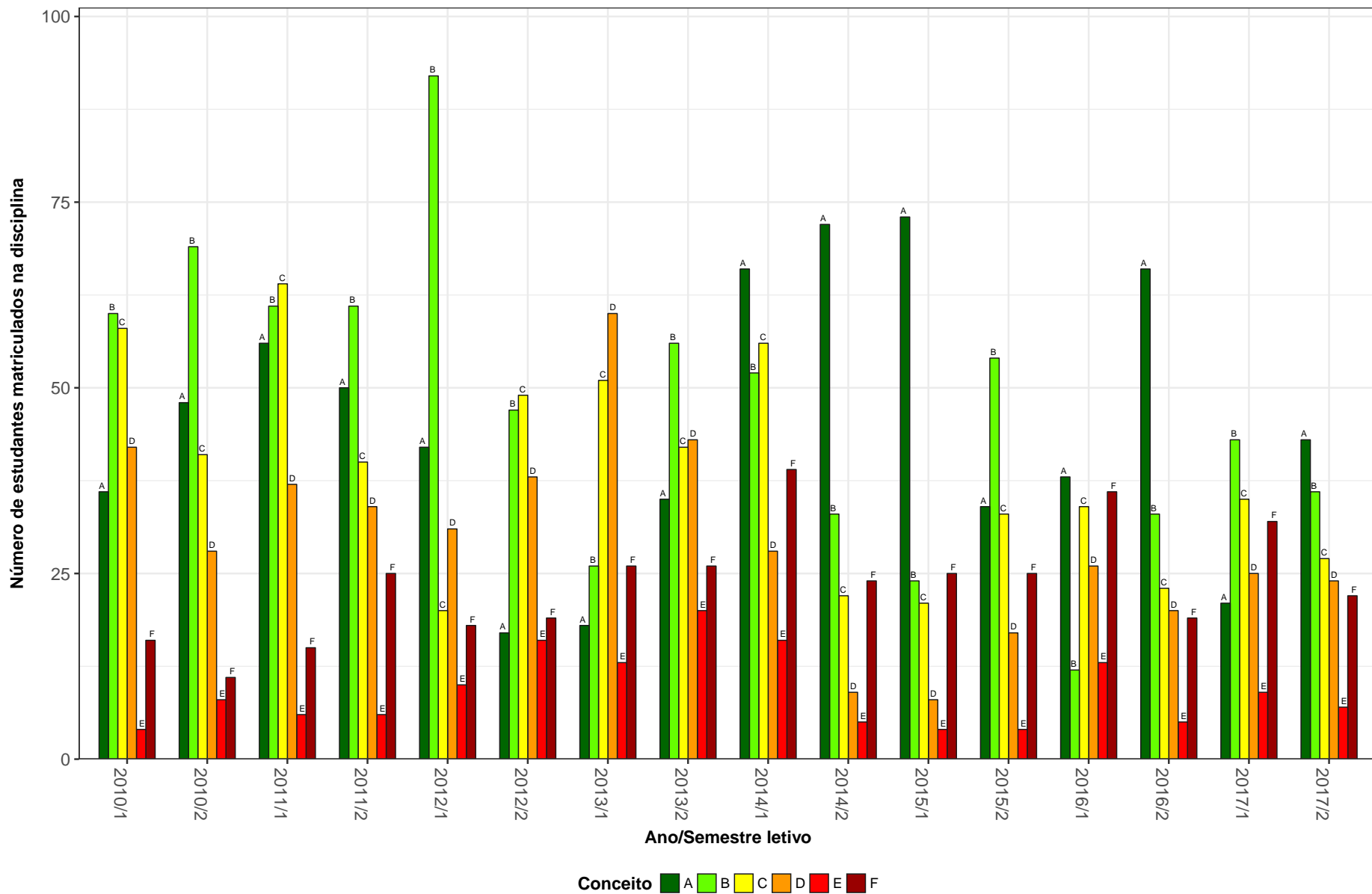


Figura 24: Conceitos obtidos pelos estudantes na disciplina LET205-FUNDAMENTOS DE LINGUISTICA COMPARADA no período de 2010 a 2017 na Faculdade de Letras.

LET206-INTRODUCAO A LITERATURA COMPARADA

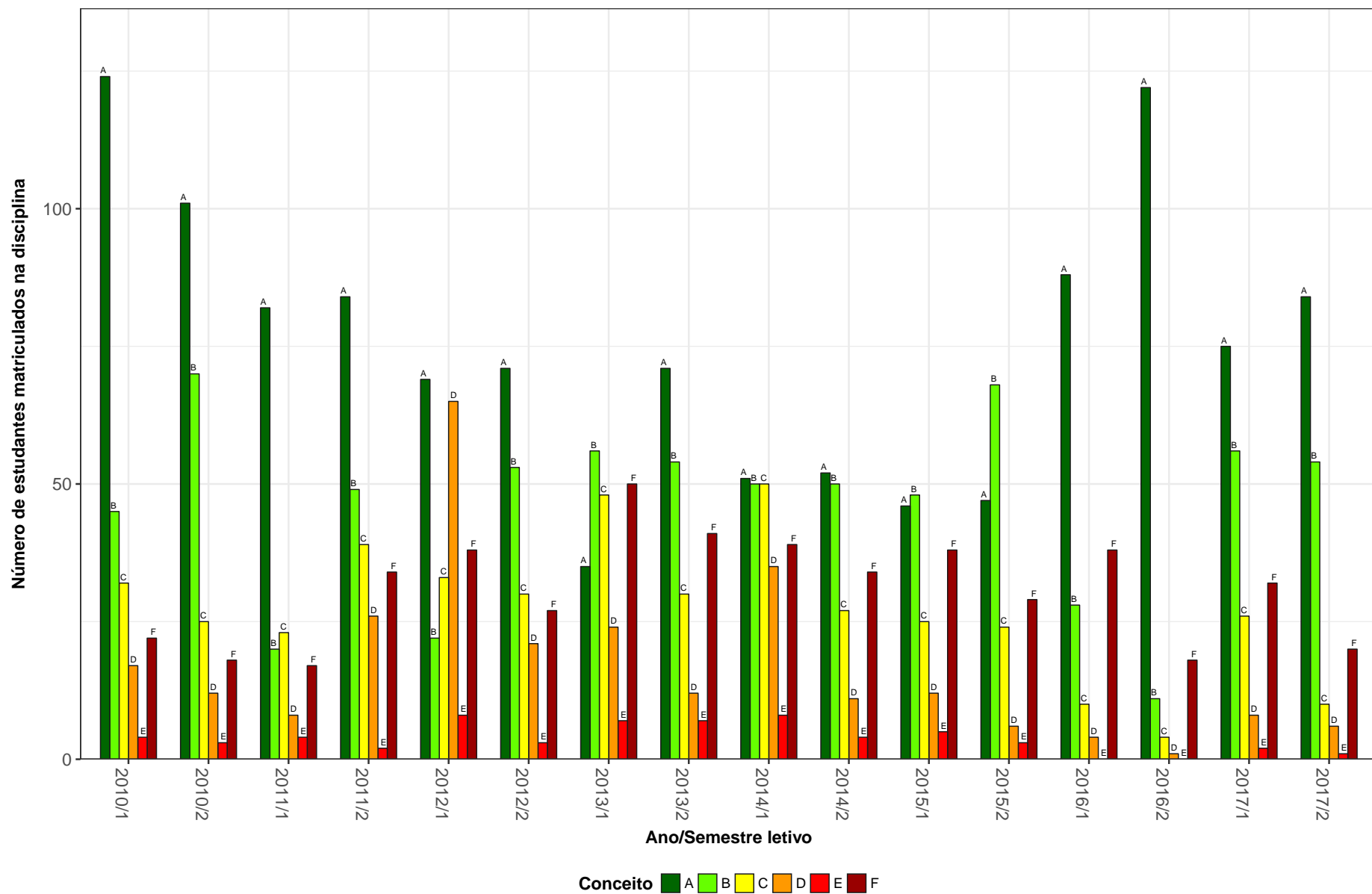


Figura 25: Conceitos obtidos pelos estudantes na disciplina LET206-INTRODUCAO A LITERATURA COMPARADA no período de 2010 a 2017 na Faculdade de Letras.

LET211-INTRODUCAO A LITERATURA BRASILEIRA

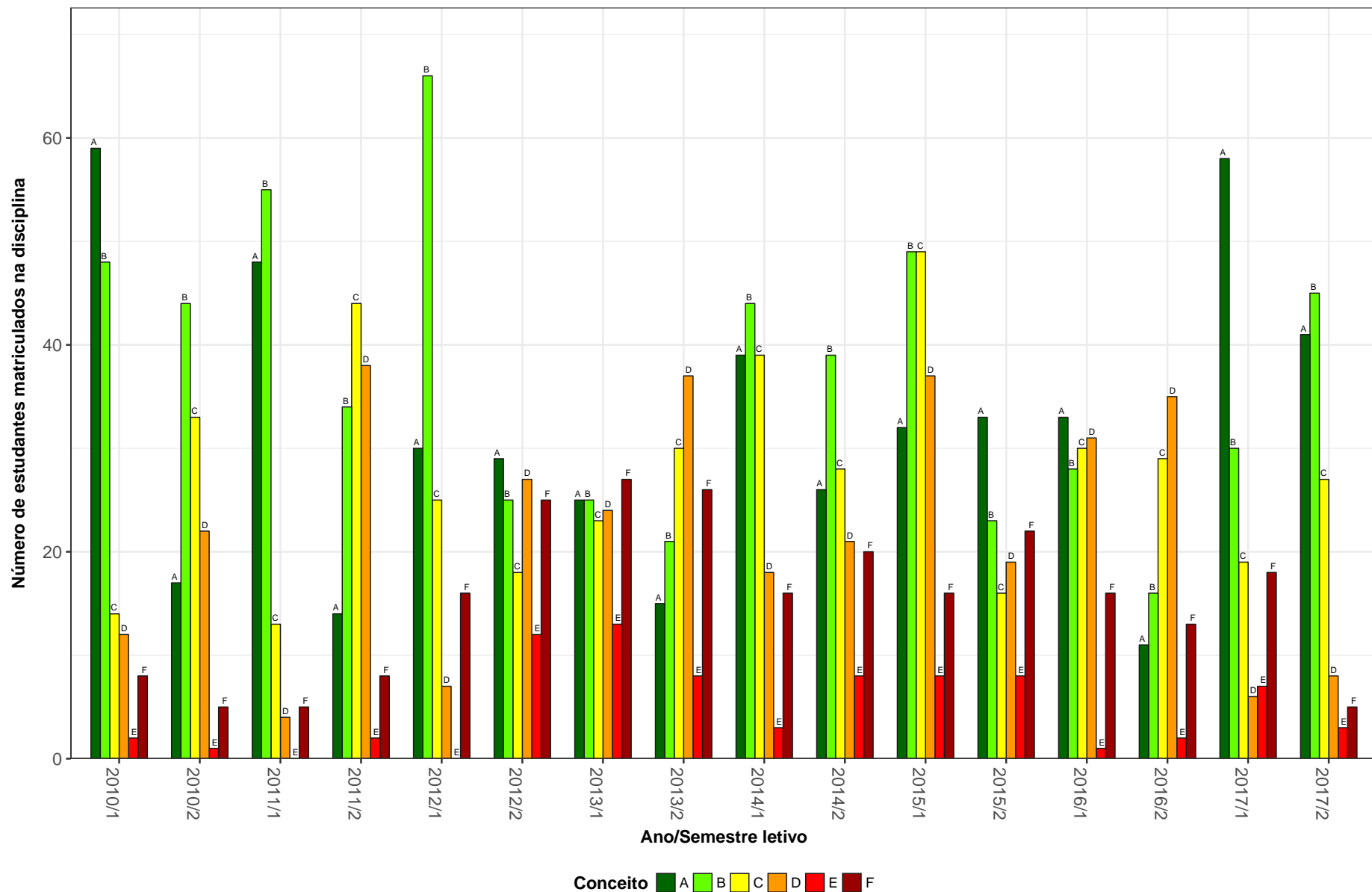


Figura 26: Conceitos obtidos pelos estudantes na disciplina LET211-INTRODUCAO A LITERATURA BRASILEIRA no período de 2010 a 2017 na Faculdade de Letras.

LET212-INTRODUCAO A LITERATURA PORTUGUESA

160

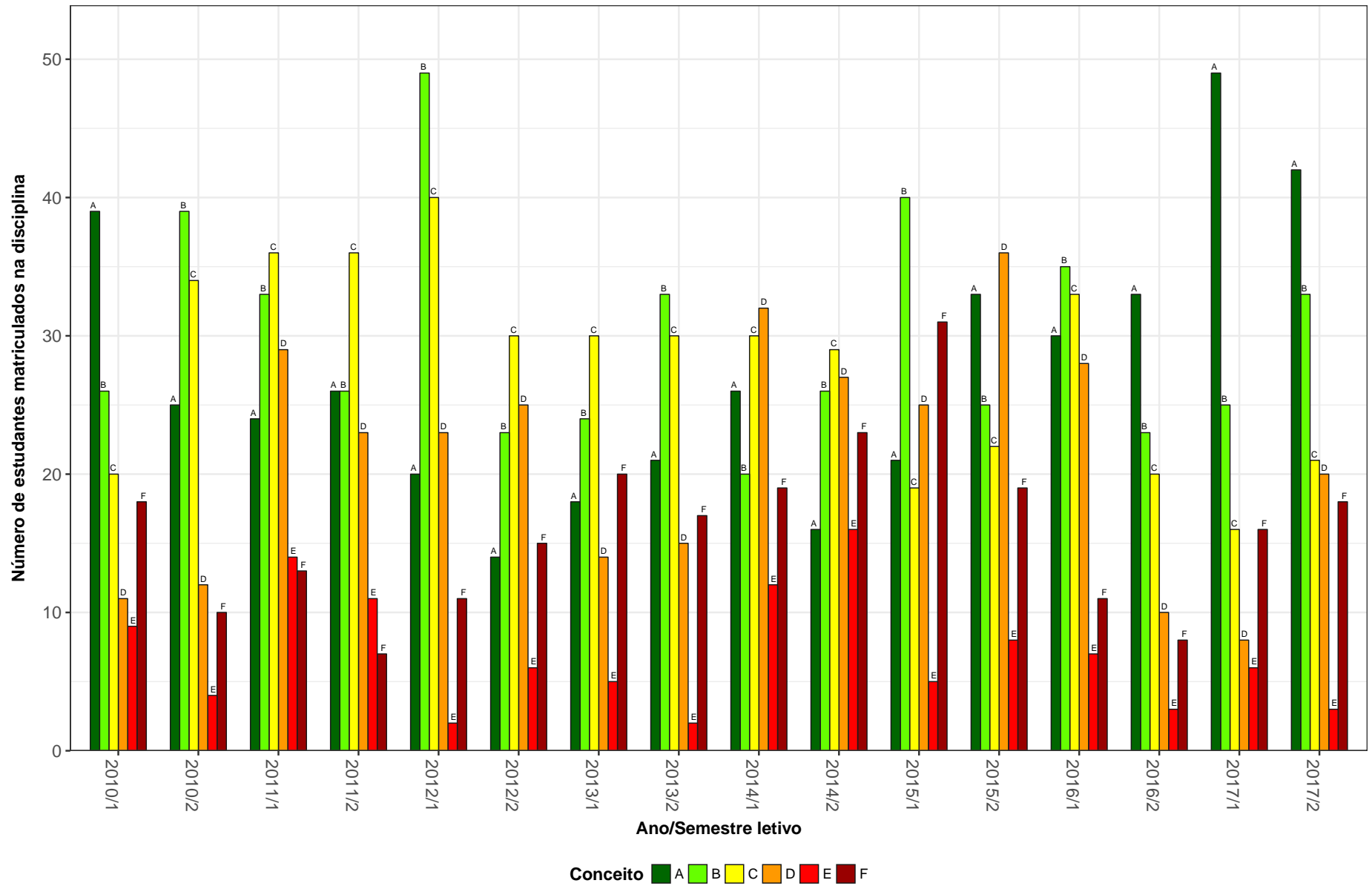


Figura 27: Conceitos obtidos pelos estudantes na disciplina LET212-INTRODUCAO A LITERATURA PORTUGUESA no período de 2010 a 2017 na Faculdade de Letras.

LET214-INTRODUCAO AS LITERATURAS DE LINGUA INGLESА

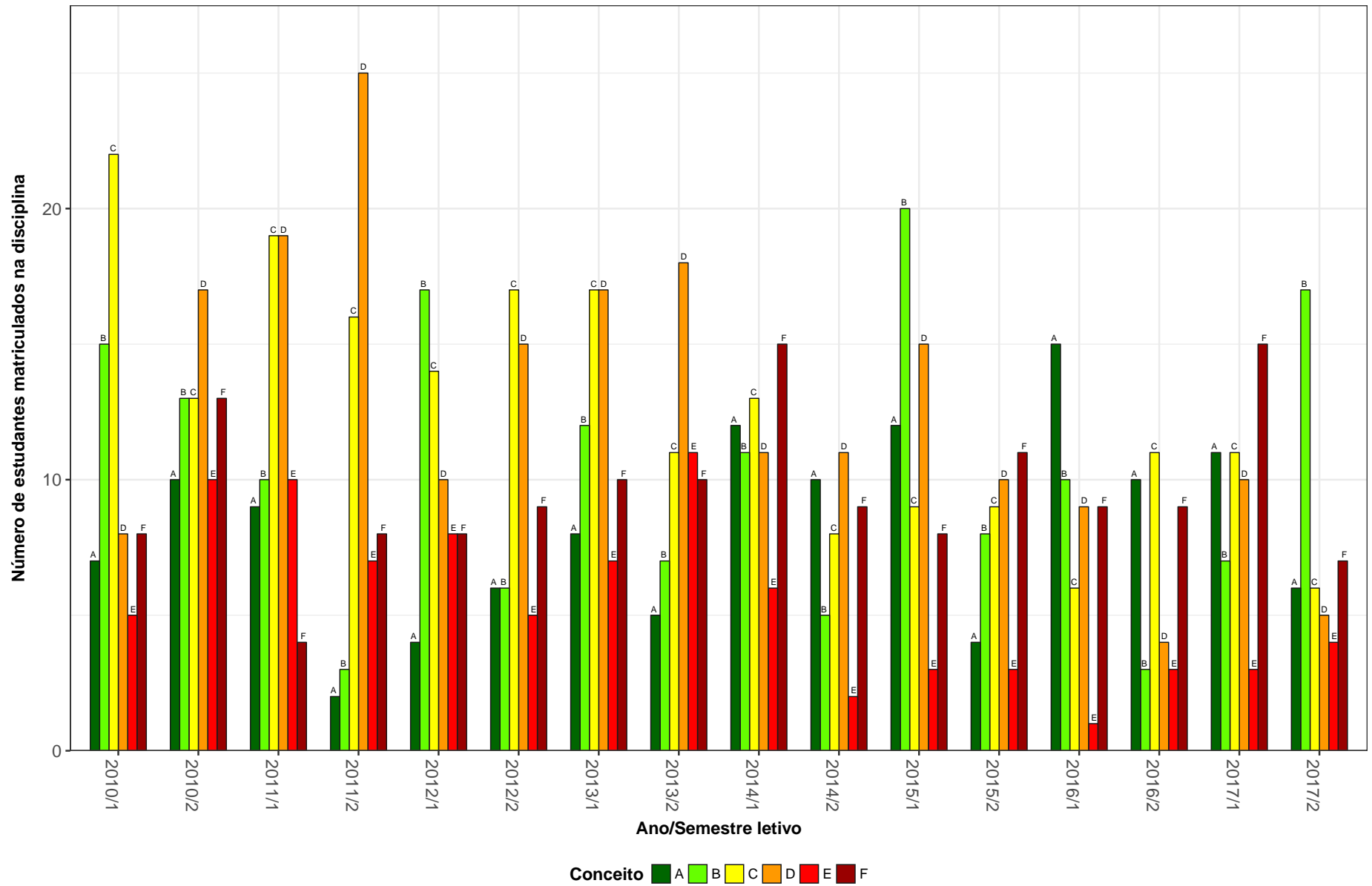


Figura 28: Conceitos obtidos pelos estudantes na disciplina LET214-INTRODUCAO AS LITERATURAS DE LINGUA INGLESА no período de 2010 a 2017 na Faculdade de Letras.

LET223-FUNDAMENTOS DE LIBRAS

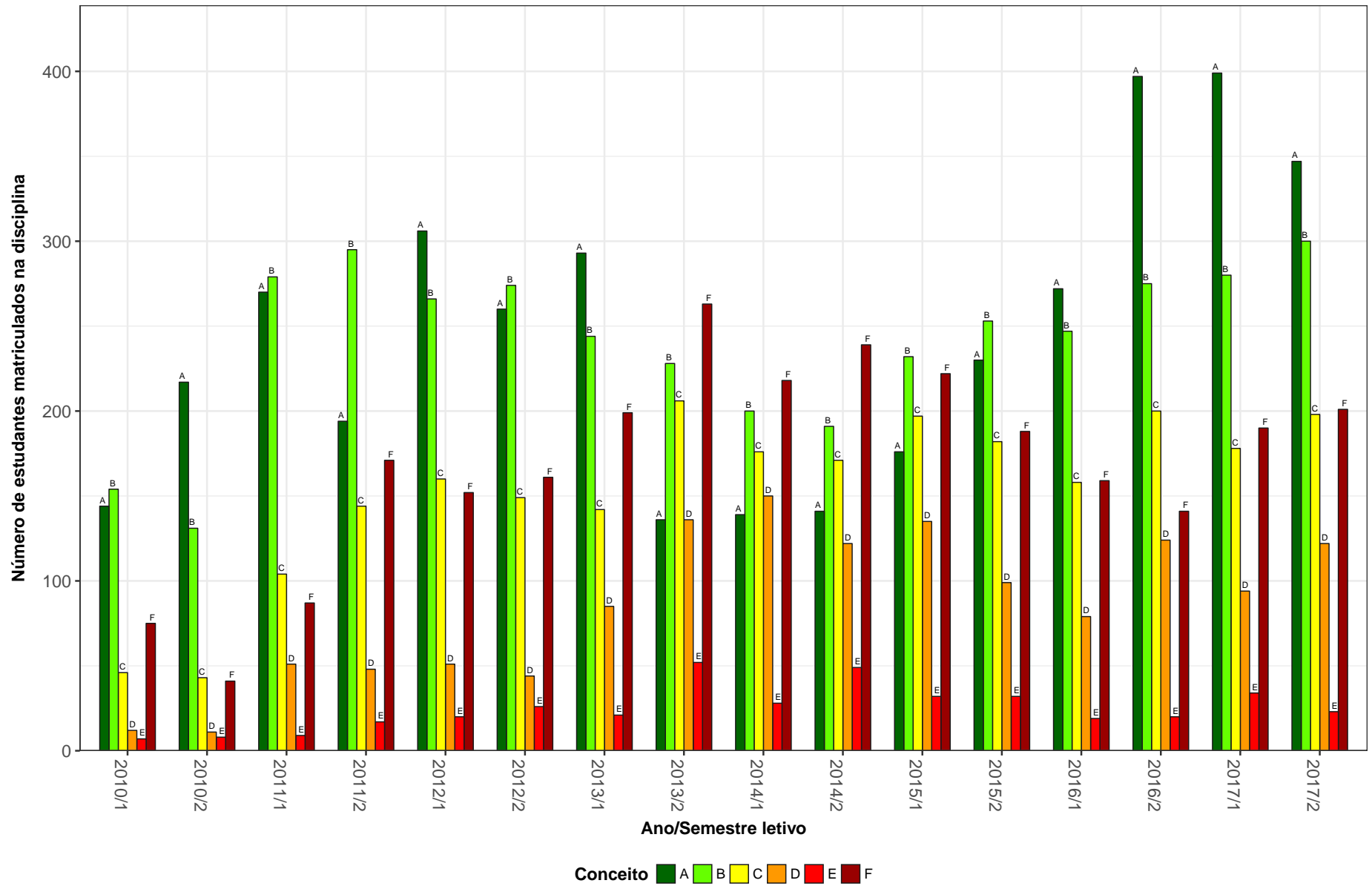


Figura 29: Conceitos obtidos pelos estudantes na disciplina LET223-FUNDAMENTOS DE LIBRAS no período de 2010 a 2017 na Faculdade de Letras.

LET232-ESTUDOS TEMATICOS DE LINGUISTICA TEORICA E DESCRITIVA

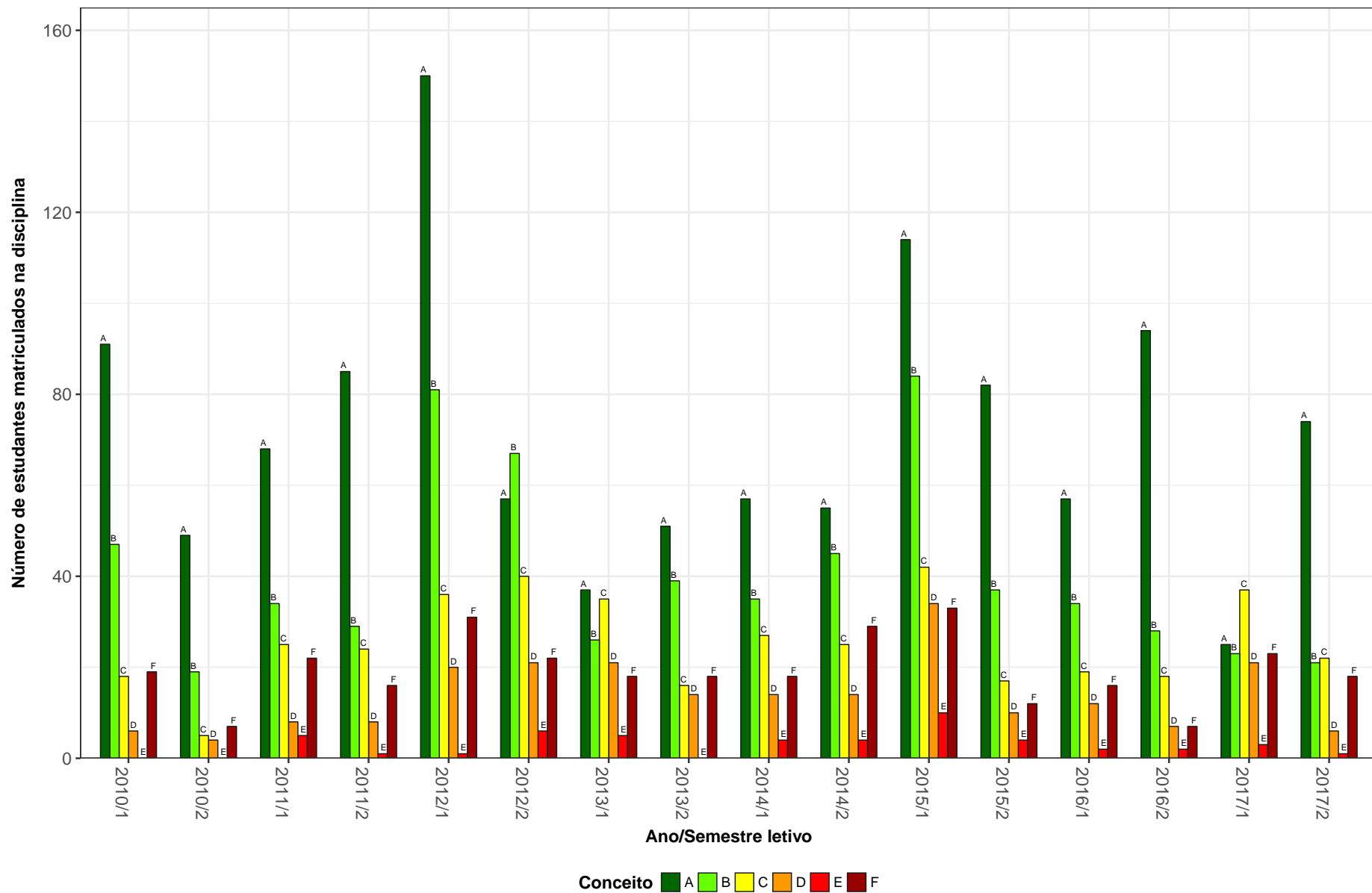


Figura 30: Conceitos obtidos pelos estudantes na disciplina LET232-ESTUDOS TEMATICOS DE LINGUISTICA TEORICA E DESCRITIVA no período de 2010 a 2017 na Faculdade de Letras.

LET233–ESTUDOS TEMATICOS DE LITERATURA COMPARADA

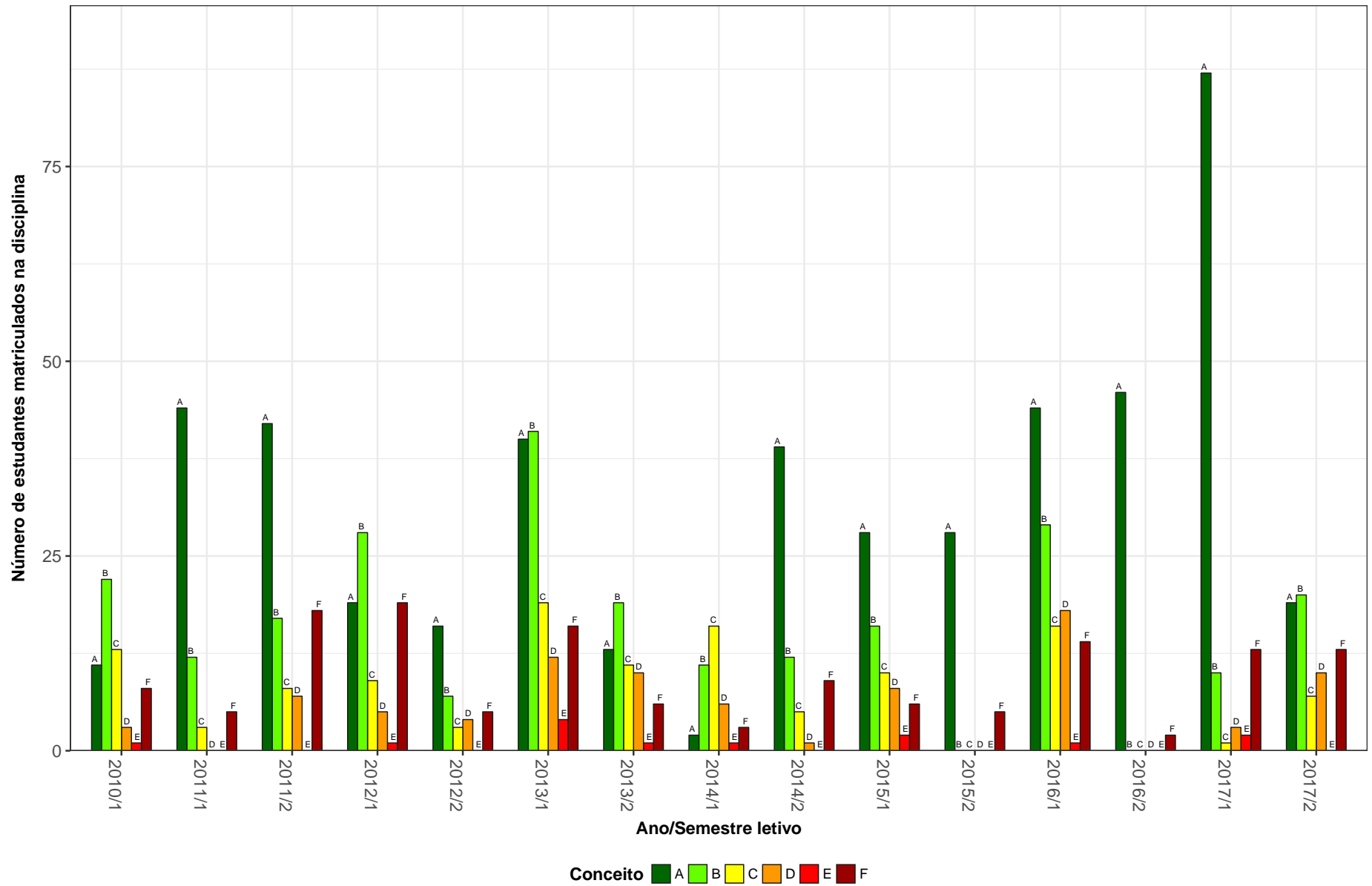


Figura 31: Conceitos obtidos pelos estudantes na disciplina LET233-ESTUDOS TEMATICOS DE LITERATURA COMPARADA no período de 2010 a 2017 na Faculdade de Letras.

LET234-ESTUDOS SOBRE EDICAO

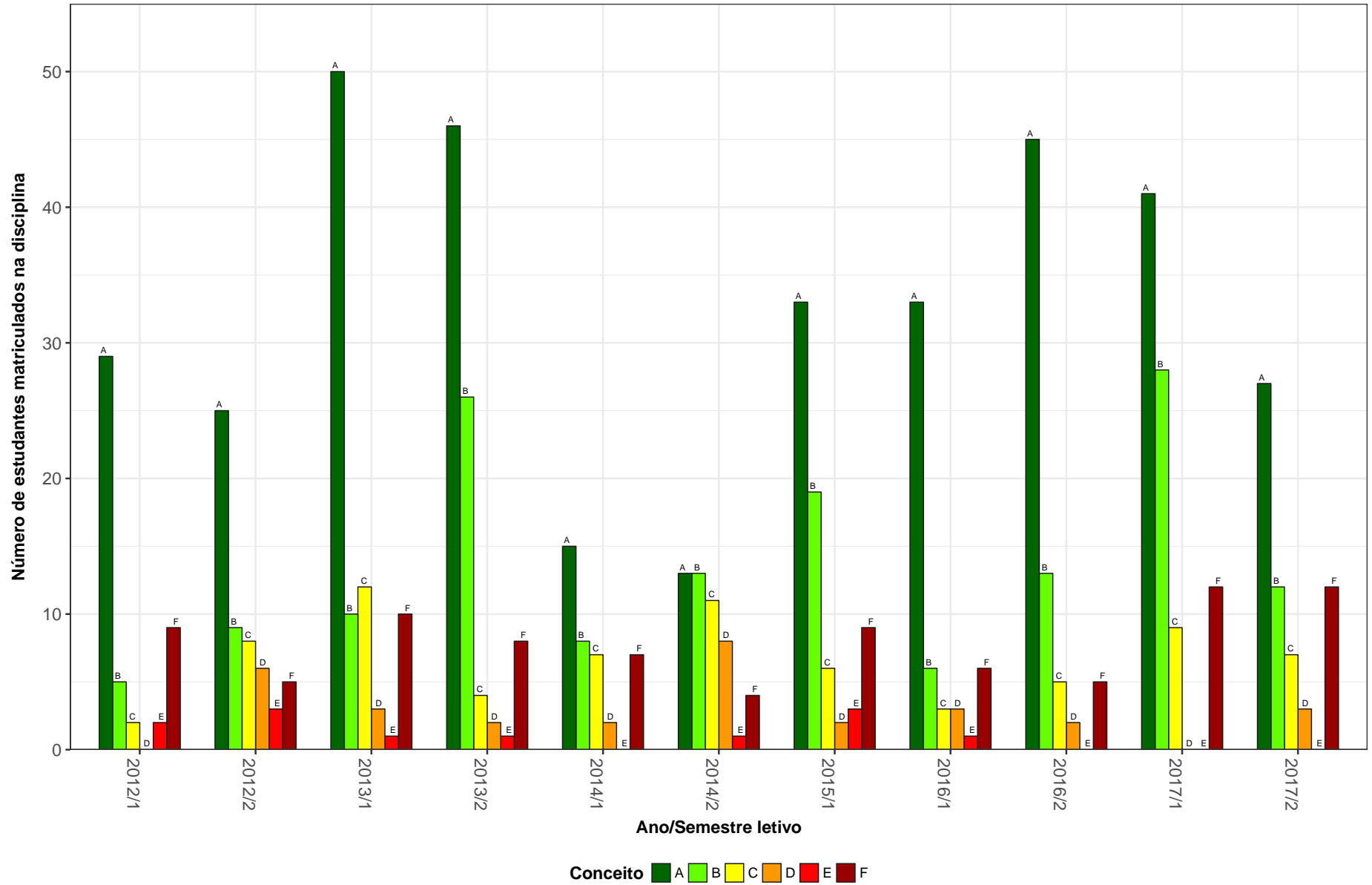


Figura 32: Conceitos obtidos pelos estudantes na disciplina LET234-ESTUDOS SOBRE EDICAO no período de 2010 a 2017 na Faculdade de Letras.

LET235-ESTUDOS DA TRADUCAO

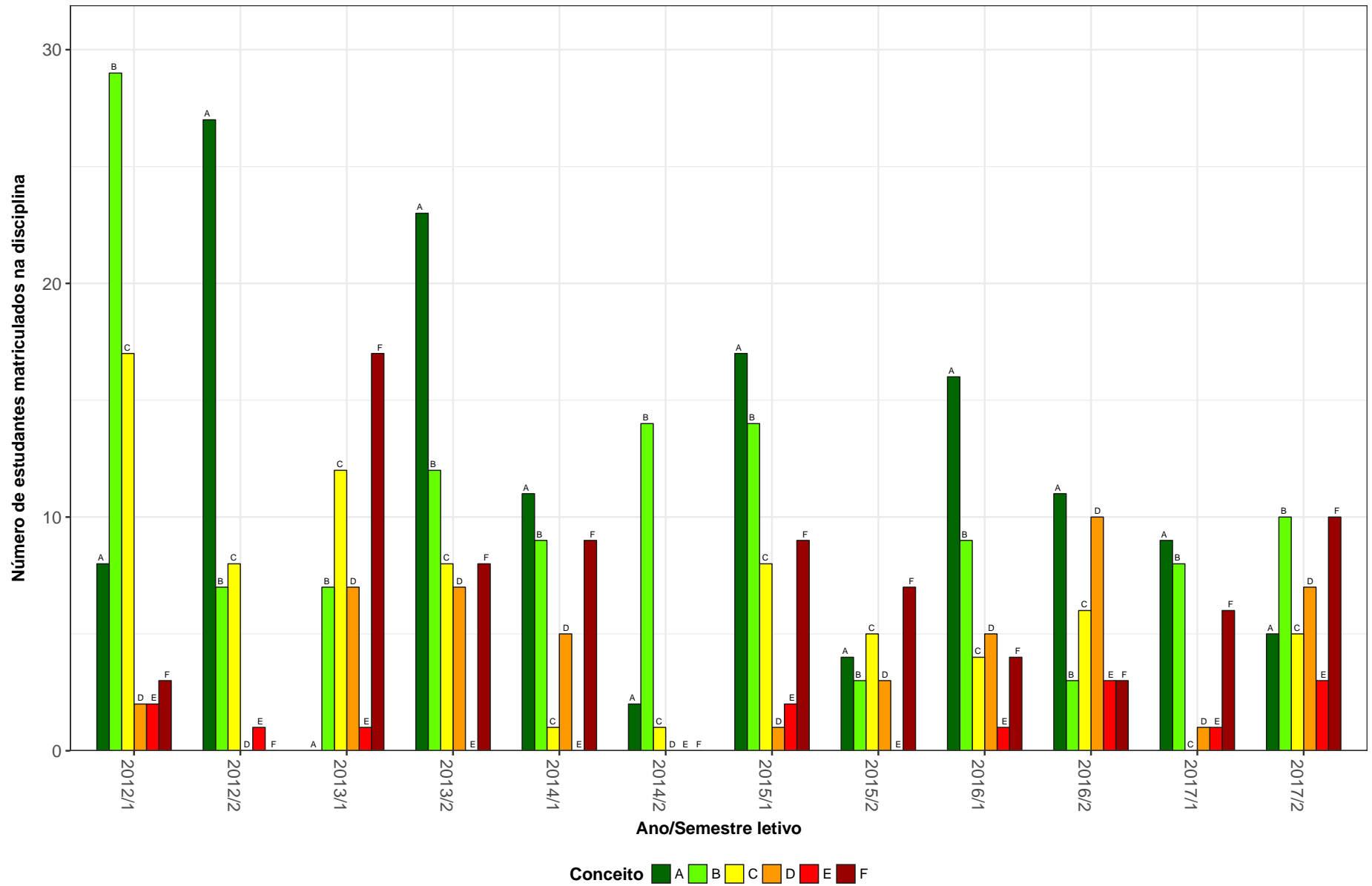


Figura 33: Conceitos obtidos pelos estudantes na disciplina LET235-ESTUDOS DA TRADUCAO no período de 2010 a 2017 na Faculdade de Letras.

LET239-ESTUDOS TEMATICOS DE LINGUA PORTUGUESA

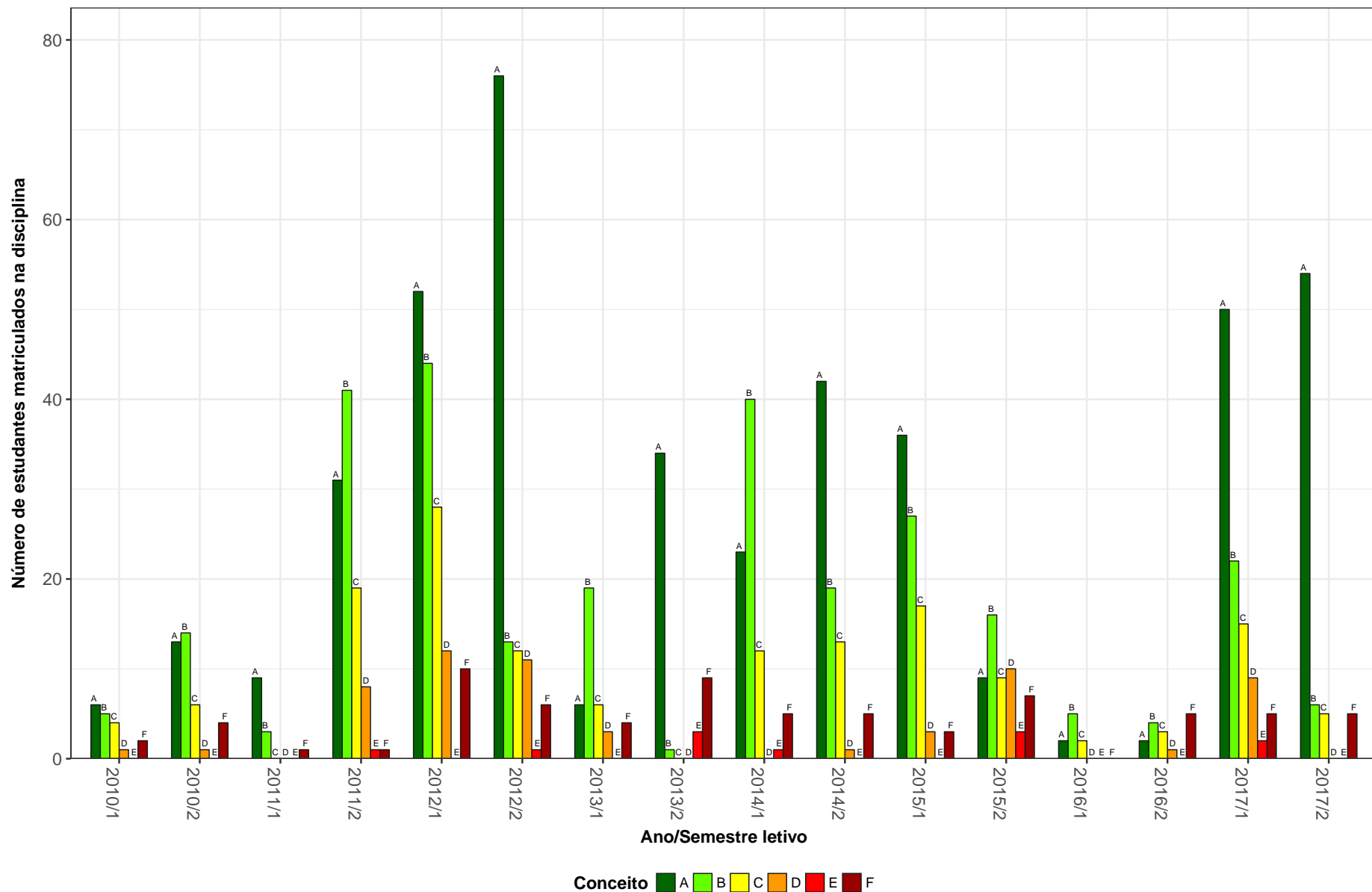


Figura 34: Conceitos obtidos pelos estudantes na disciplina LET239-ESTUDOS TEMATICOS DE LINGUA PORTUGUESA no período de 2010 a 2017 na Faculdade de Letras.

LET240-ESTUDOS TEMATICOS DE LINGUISTICA DO TEXTO E DO DISCURSO

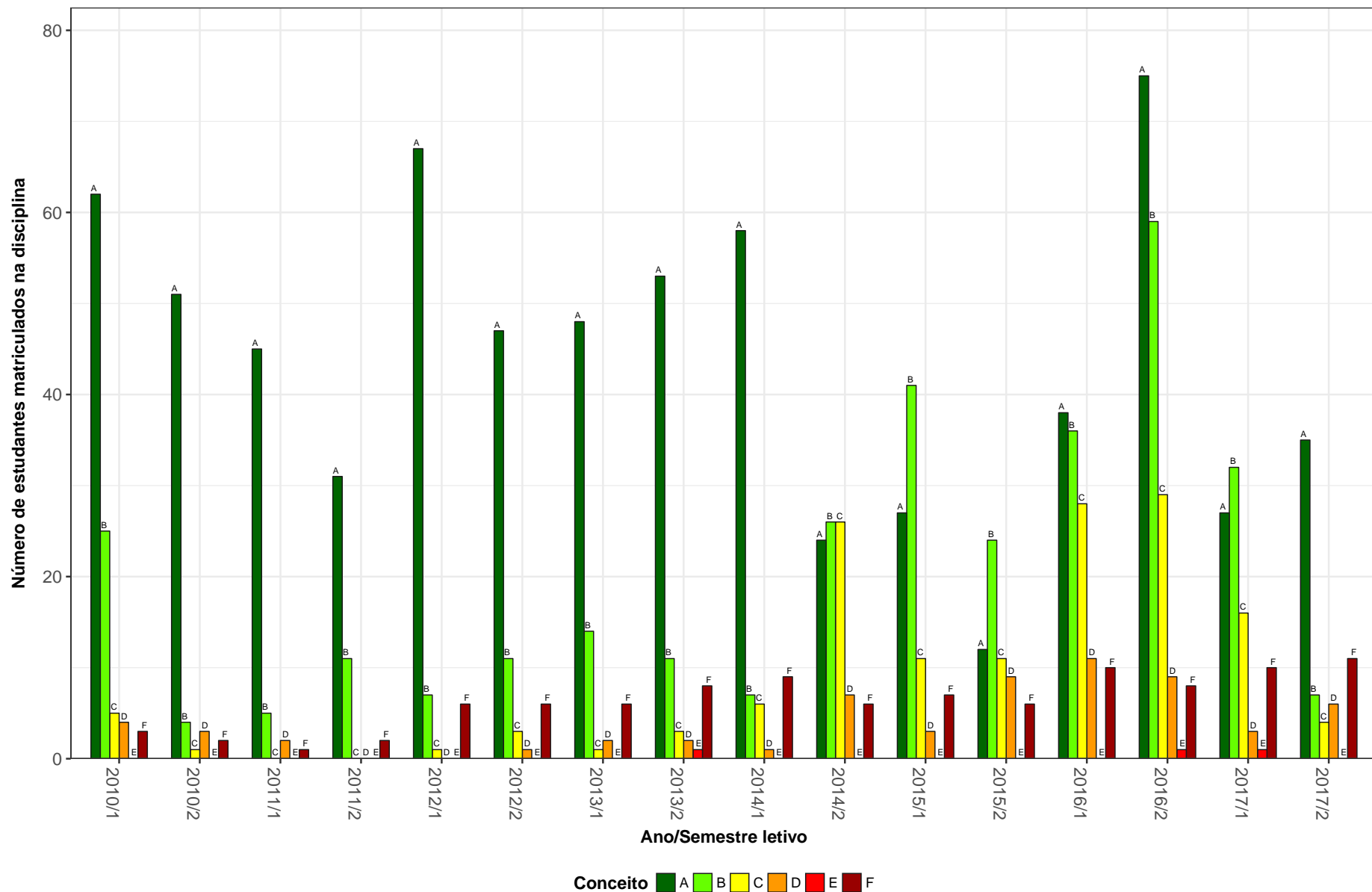


Figura 35: Conceitos obtidos pelos estudantes na disciplina LET240-ESTUDOS TEMATICOS DE LINGUISTICA DO TEXTO E DO DISCURSO no período de 2010 a 2017 na Faculdade de Letras.

LET243-LINGUISTICA APLICADA AO ENSINO

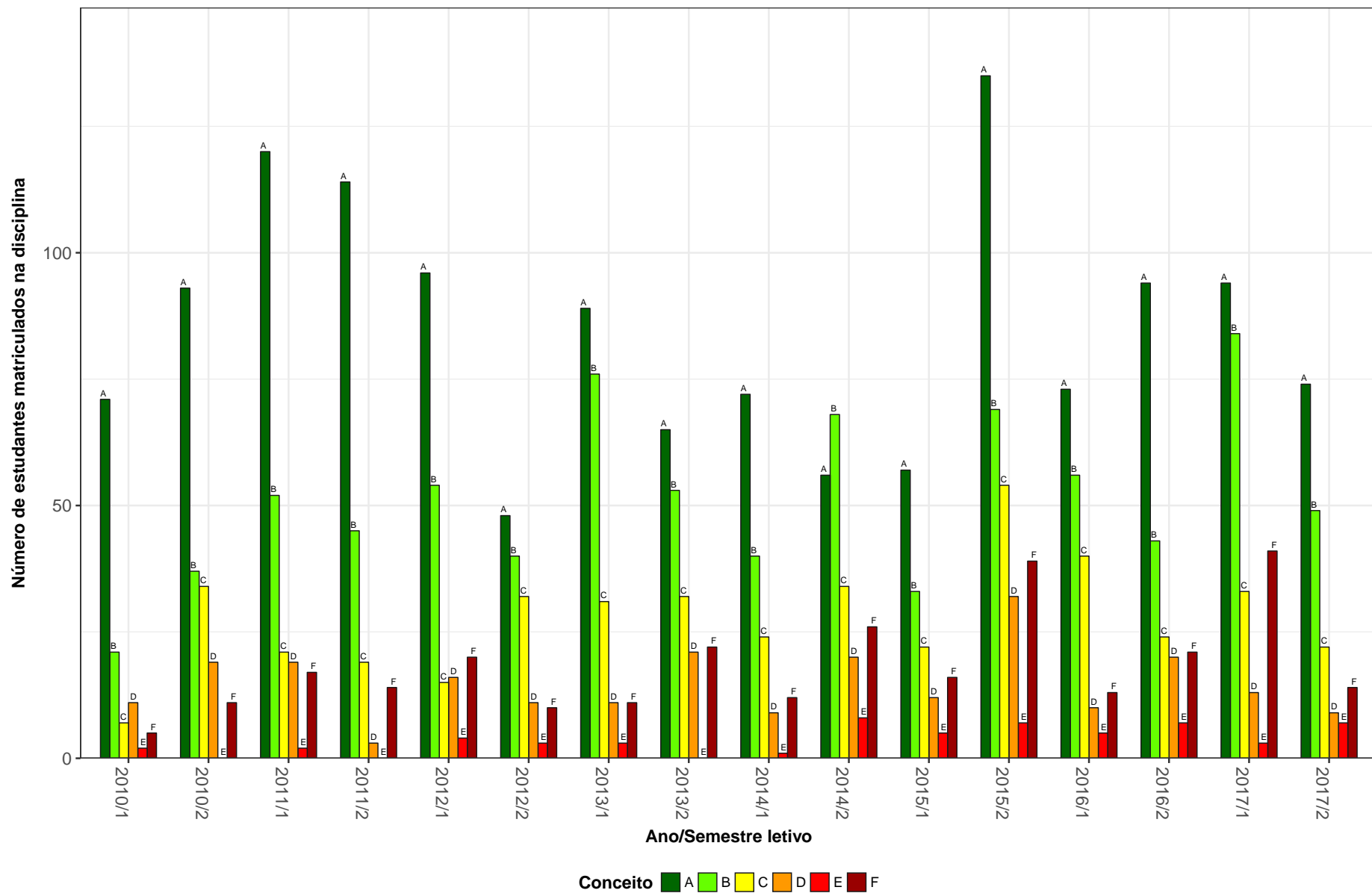


Figura 36: Conceitos obtidos pelos estudantes na disciplina LET243-LINGUISTICA APLICADA AO ENSINO no período de 2010 a 2017 na Faculdade de Letras.

LET246-ESTUDOS TEMATICOS DE LINGUA E LINGUISTICA FRANCESA

170

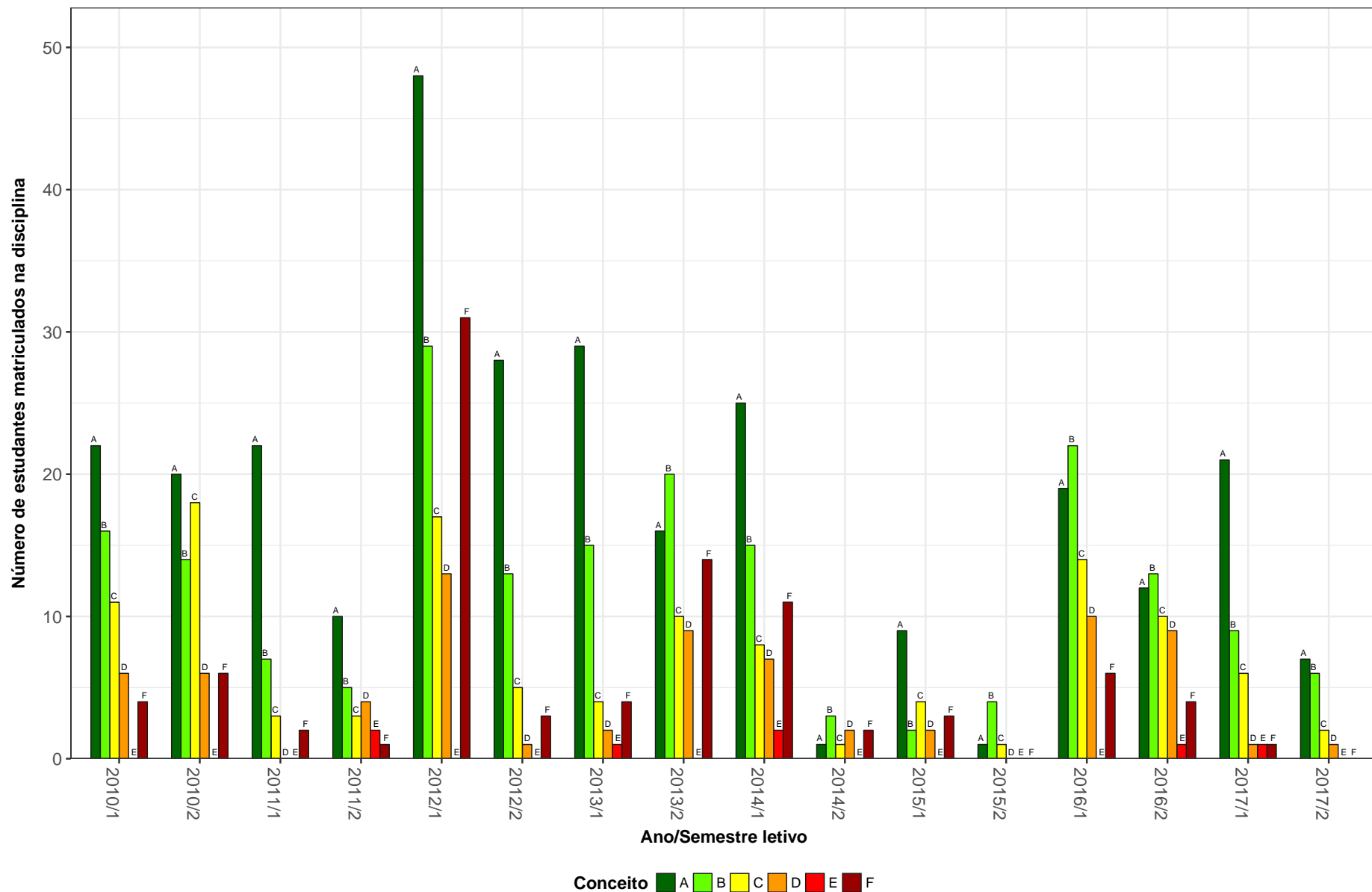


Figura 37: Conceitos obtidos pelos estudantes na disciplina LET246-ESTUDOS TEMATICOS DE LINGUA E LINGUISTICA FRANCESA no período de 2010 a 2017 na Faculdade de Letras.

LET247-OFICINA DE TRADUCAO

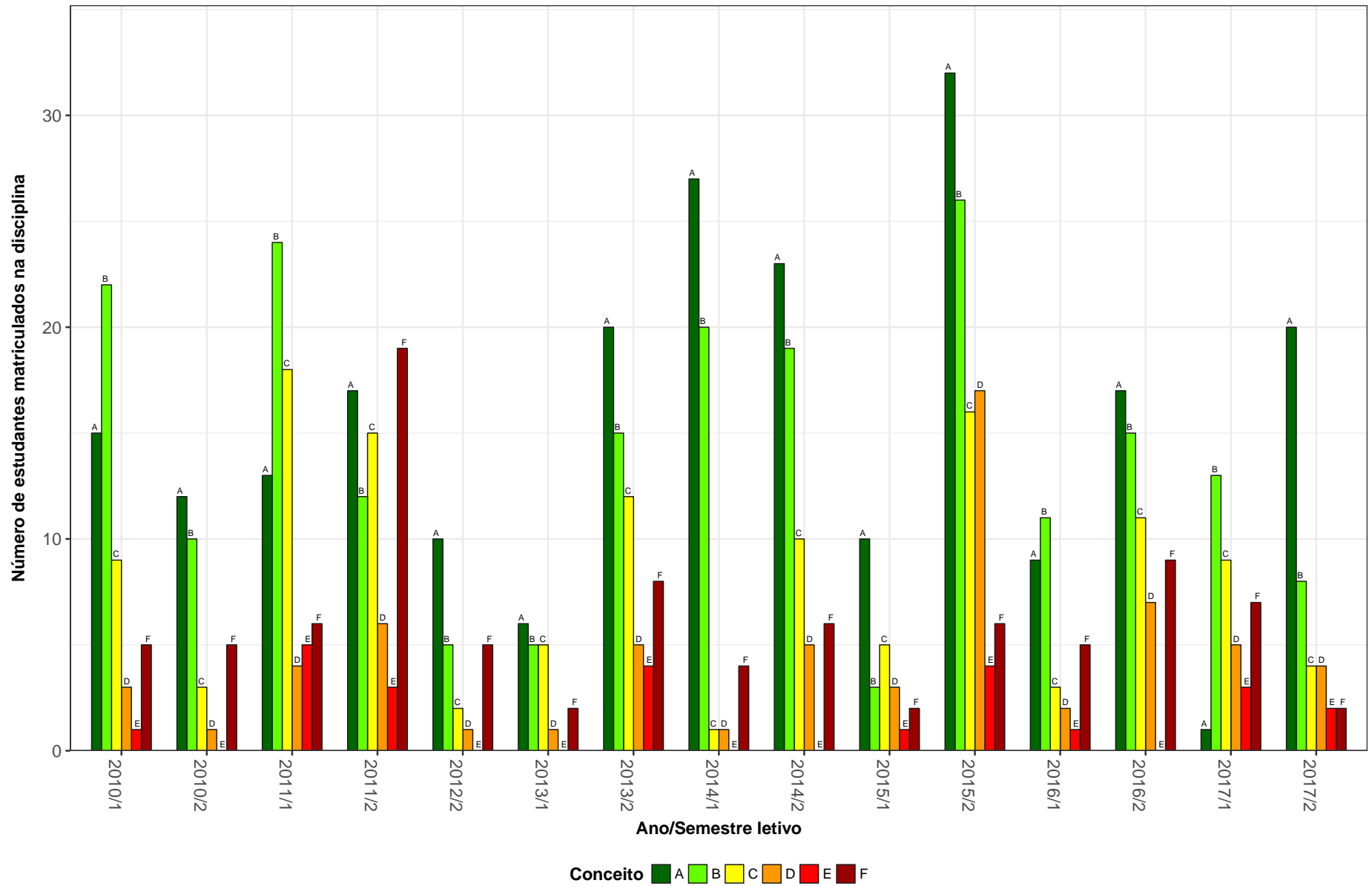


Figura 38: Conceitos obtidos pelos estudantes na disciplina LET247-OFICINA DE TRADUCAO no período de 2010 a 2017 na Faculdade de Letras.

LET261-ESTUDOS TEMATICOS DE LINGUA E LINGUISTICA INGLES A

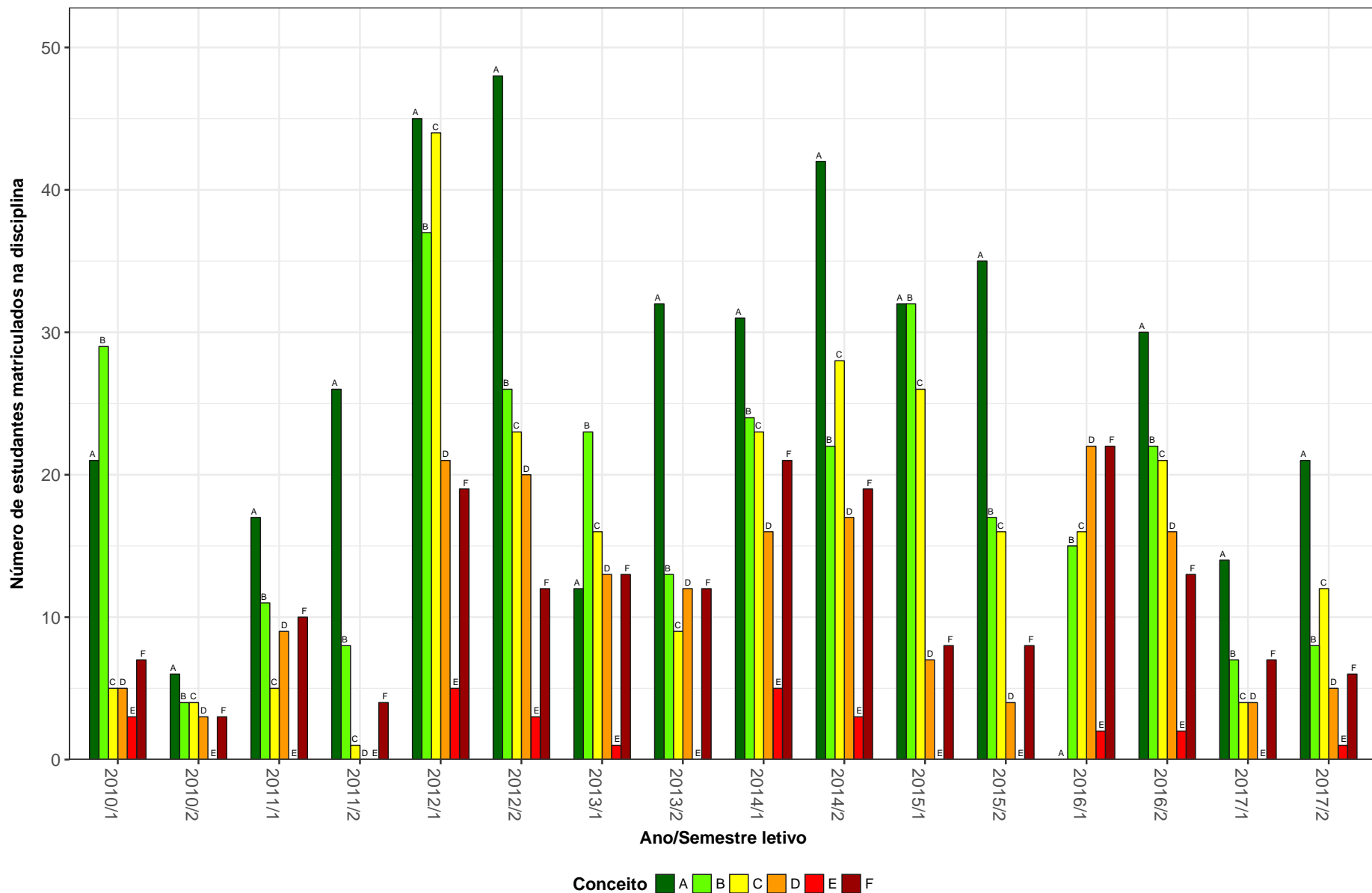


Figura 39: Conceitos obtidos pelos estudantes na disciplina LET261-ESTUDOS TEMATICOS DE LINGUA E LINGUISTICA INGLES A no período de 2010 a 2017 na Faculdade de Letras.

LET274-ATIVIDADES ACADEMICO-CIENTIFICO-CULTURAIS A

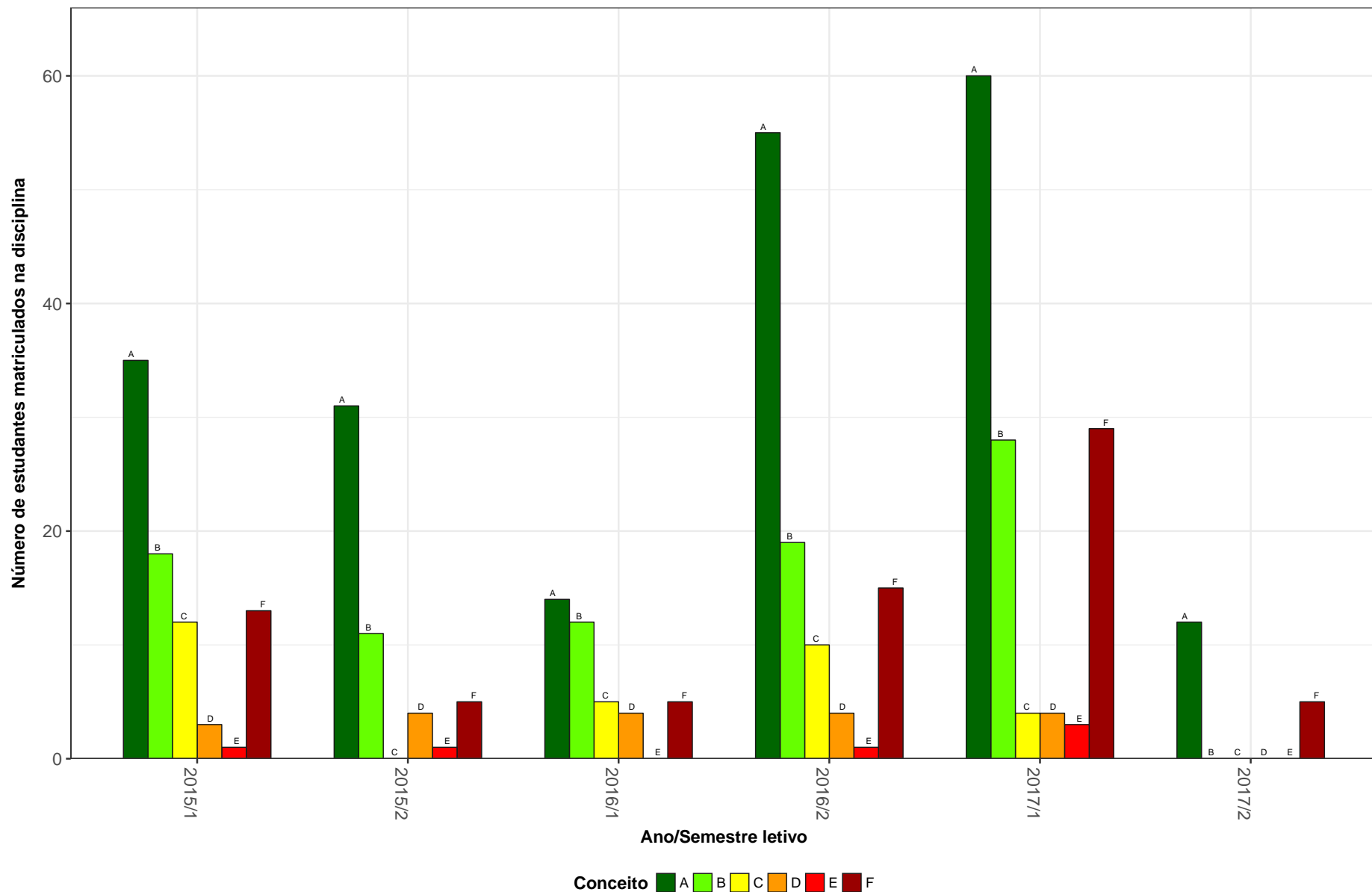


Figura 40: Conceitos obtidos pelos estudantes na disciplina LET274-ATIVIDADES ACADEMICO-CIENTIFICO-CULTURAIS A no período de 2010 a 2017 na Faculdade de Letras.

LET275-ATIVIDADES ACADEMICO-CIENTIFICO-CULTURAIS B

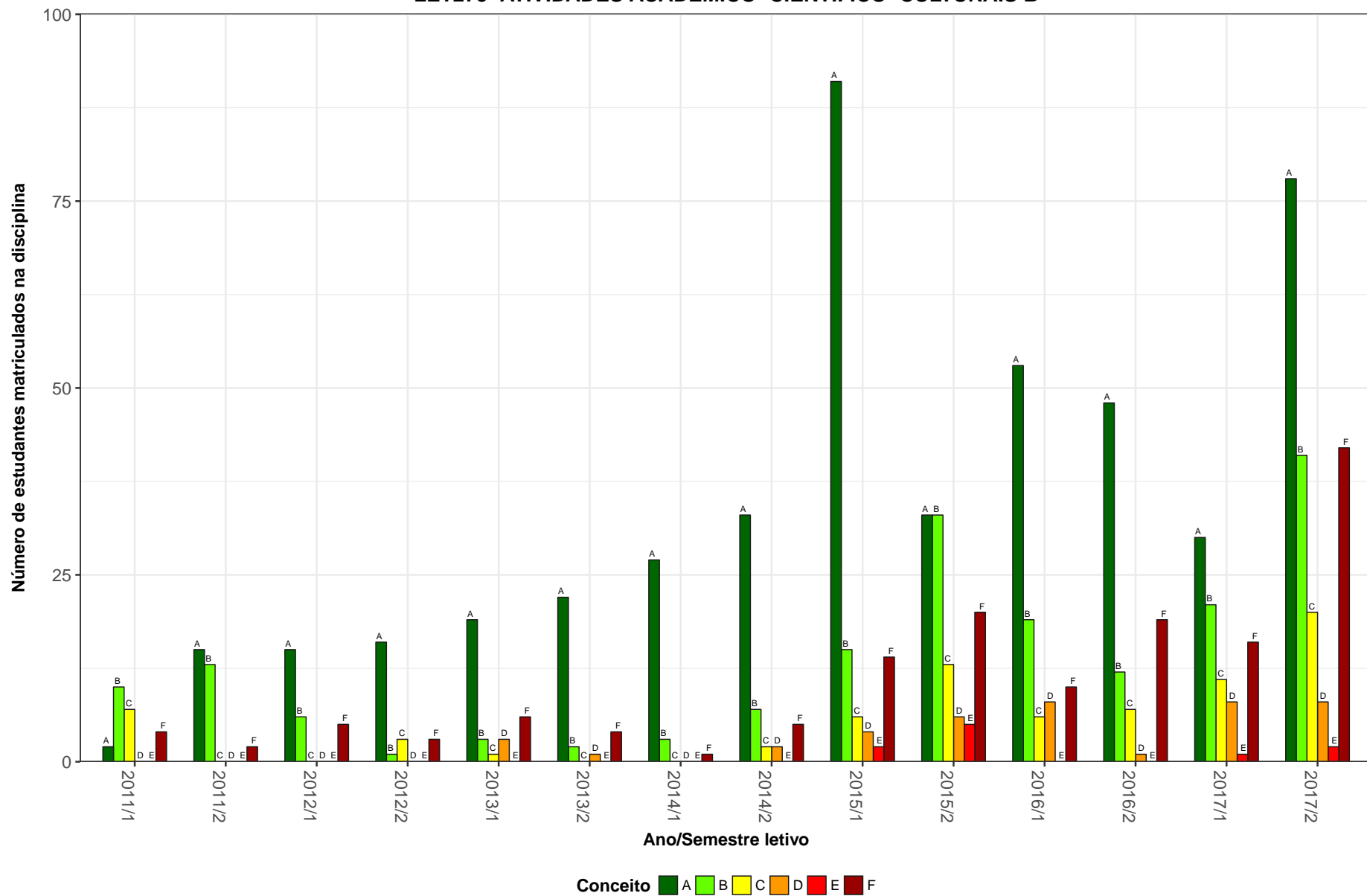


Figura 41: Conceitos obtidos pelos estudantes na disciplina LET275-ATIVIDADES ACADEMICO-CIENTIFICO-CULTURAIS B no período de 2010 a 2017 na Faculdade de Letras.

LET285-ESTUDOS TEMATICOS DE LITERATURA BRASILEIRA

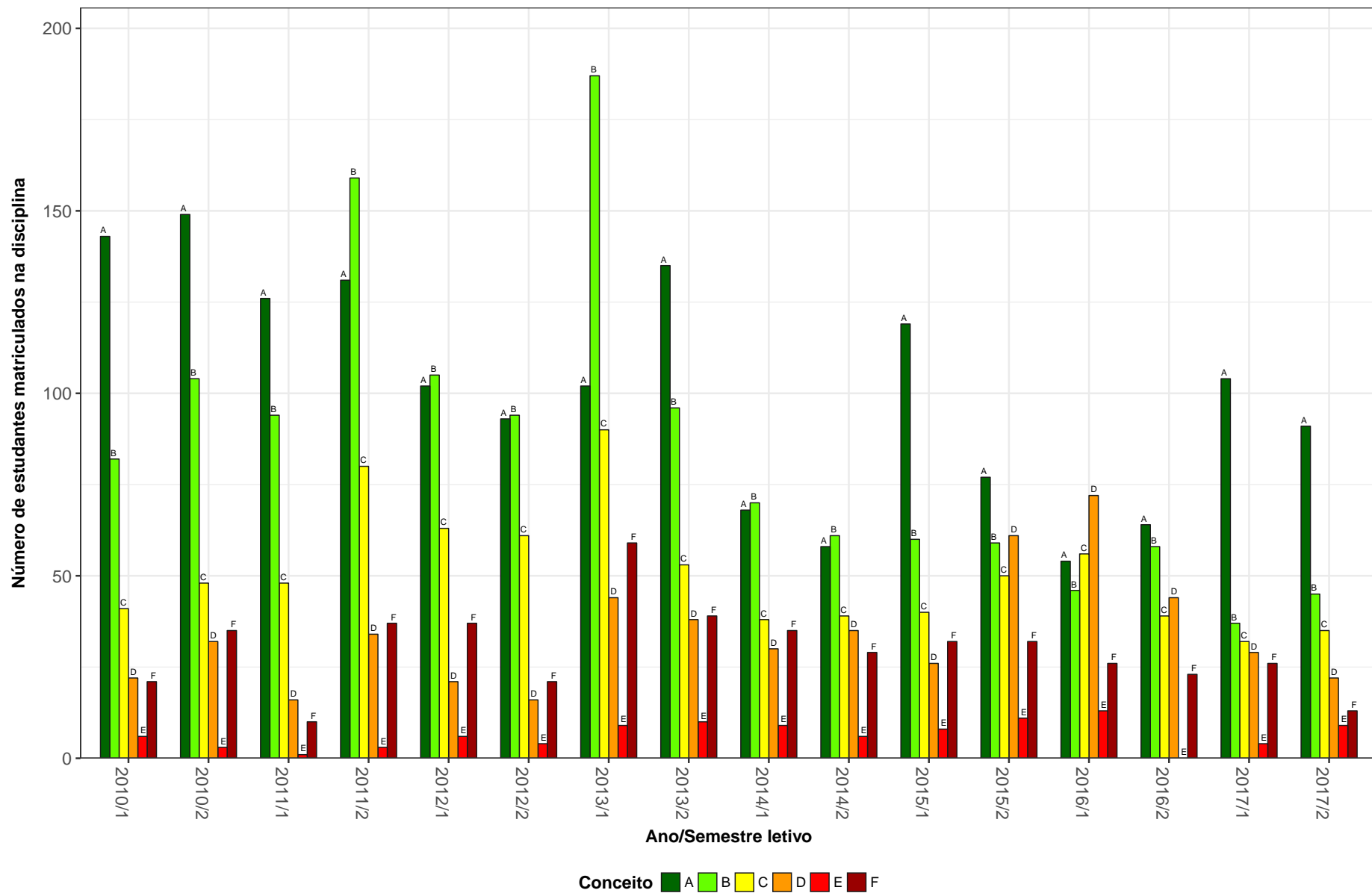


Figura 42: Conceitos obtidos pelos estudantes na disciplina LET285-ESTUDOS TEMATICOS DE LITERATURA BRASILEIRA no período de 2010 a 2017 na Faculdade de Letras.

LET287-ESTUDOS TEMATICOS EM LITERATURAS DE LINGUA INGLES A

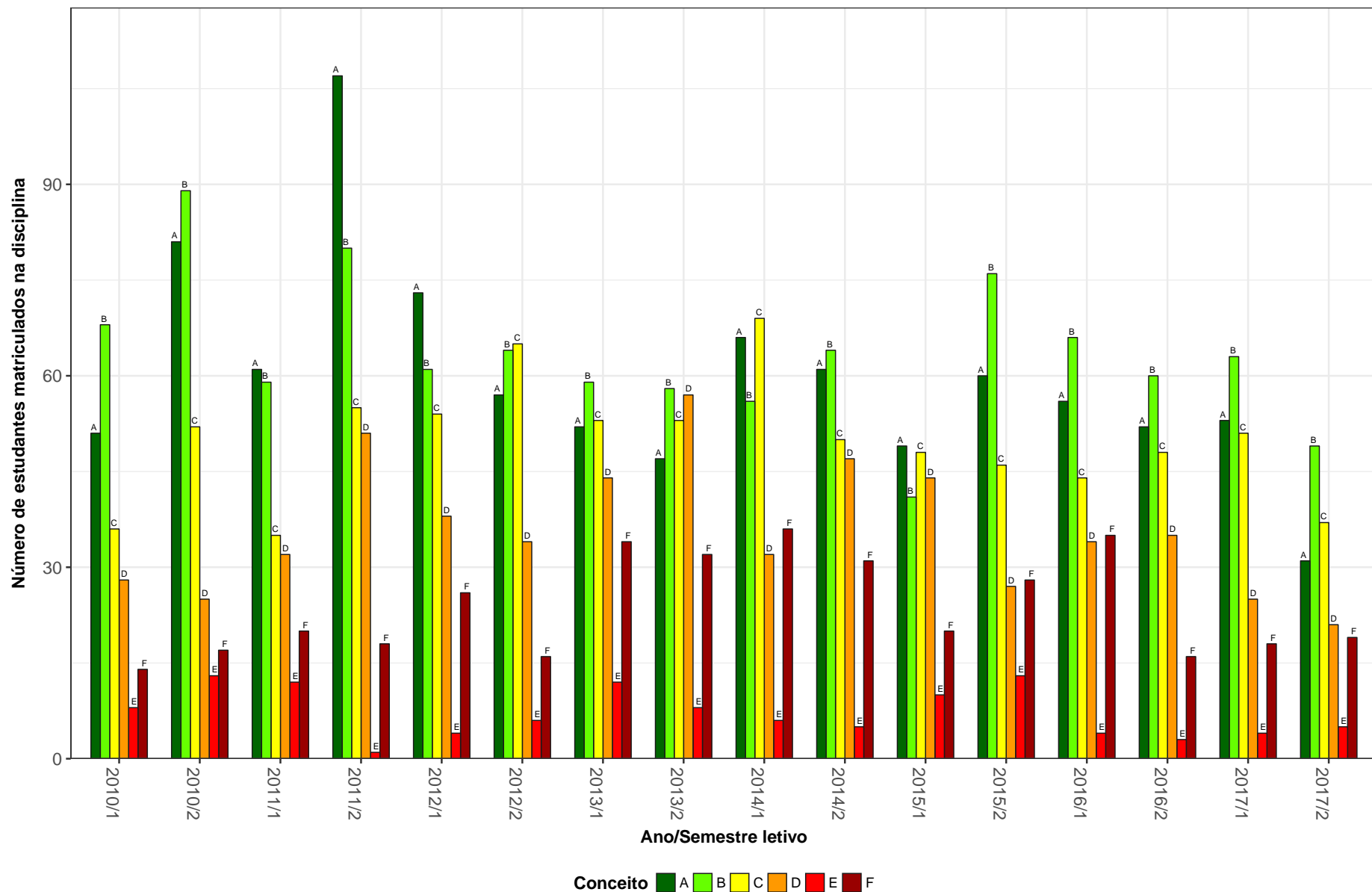


Figura 43: Conceitos obtidos pelos estudantes na disciplina LET287-ESTUDOS TEMATICOS EM LITERATURAS DE LINGUA INGLES A no período de 2010 a 2017 na Faculdade de Letras.

LET288-ESTUDOS TEMATICOS DE TEORIA DA LITERATURA

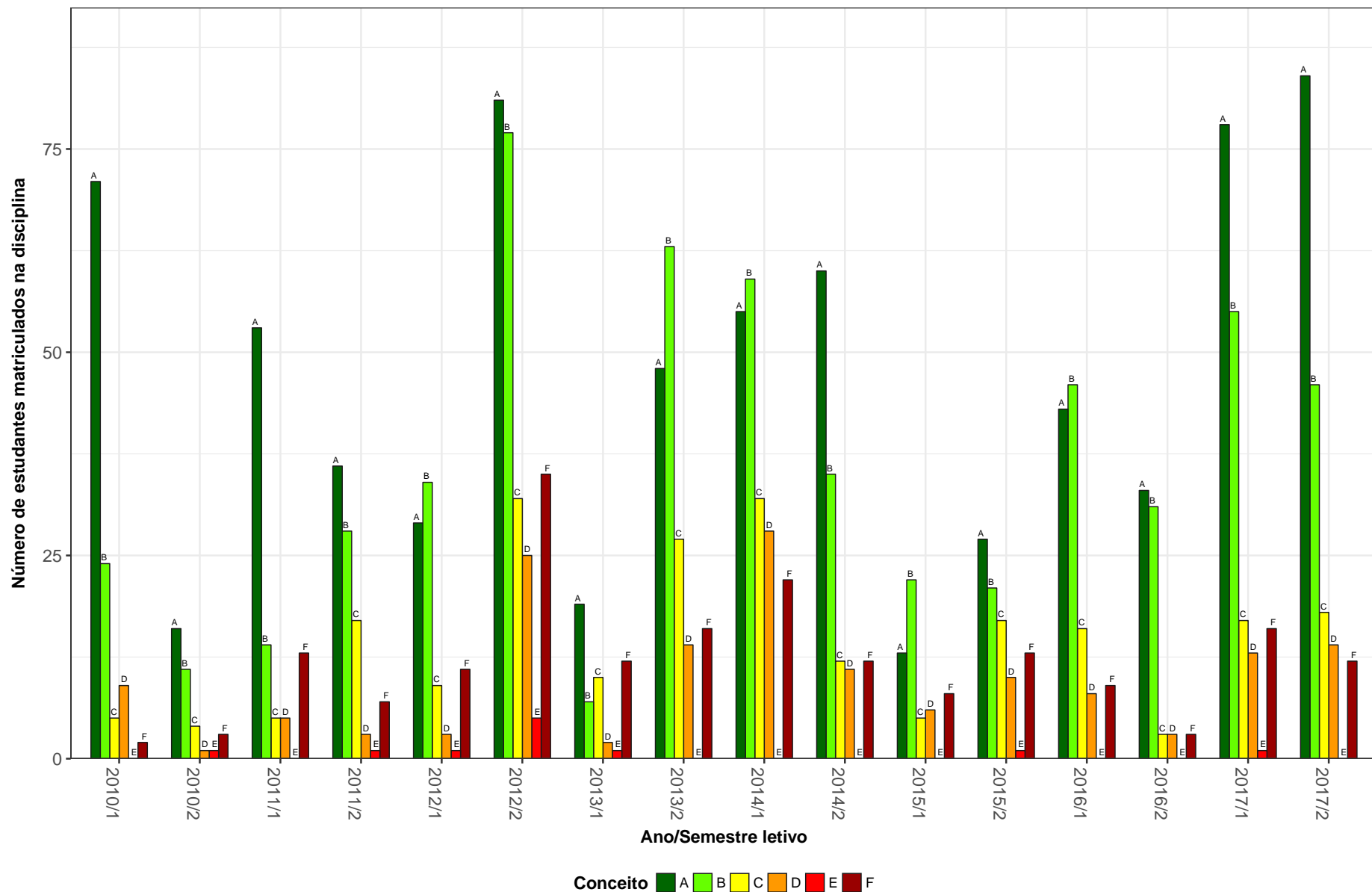


Figura 44: Conceitos obtidos pelos estudantes na disciplina LET288-ESTUDOS TEMATICOS DE TEORIA DA LITERATURA no período de 2010 a 2017 na Faculdade de Letras.

LET289-ESTUDOS TEMATICOS DE LITERATURAS E OUTRAS ARTES

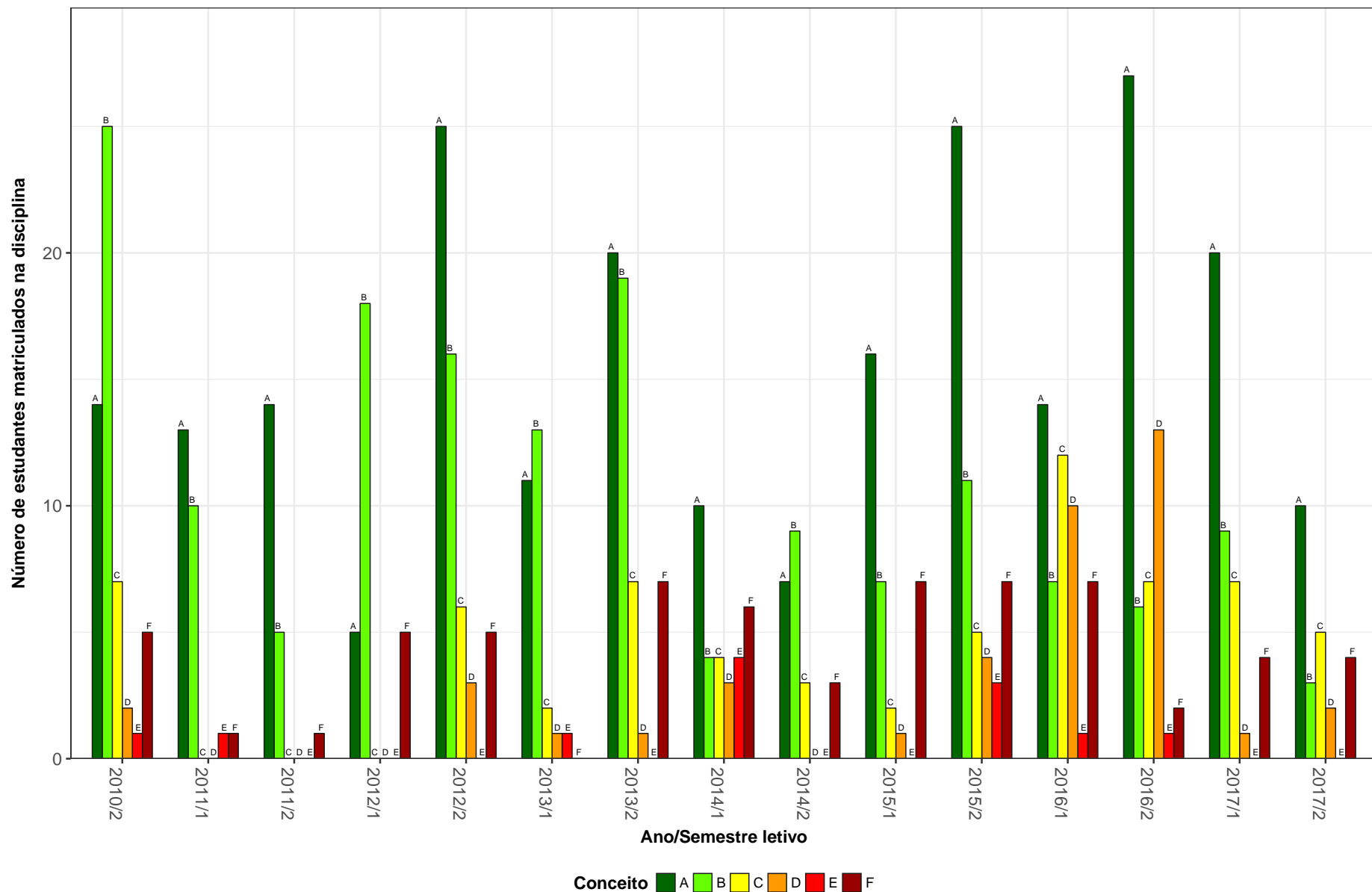


Figura 45: Conceitos obtidos pelos estudantes na disciplina LET289-ESTUDOS TEMATICOS DE LITERATURAS E OUTRAS ARTES no período de 2010 a 2017 na Faculdade de Letras.

STL004–TEORIA DA LITERATURA I

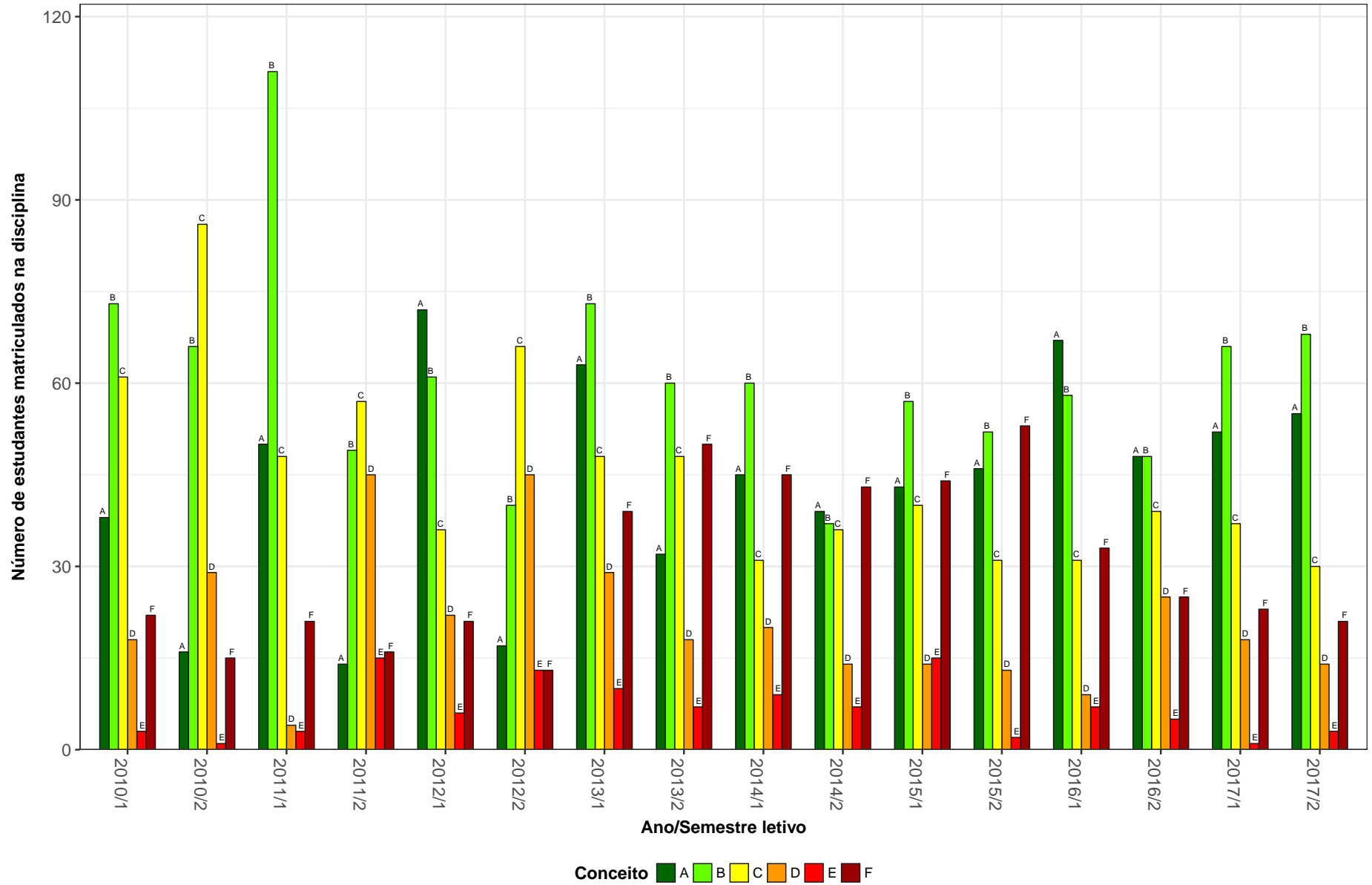


Figura 46: Conceitos obtidos pelos estudantes na disciplina STL004-TEORIA DA LITERATURA I no período de 2010 a 2017 na Faculdade de Letras.

STL005–TEORIA DA LITERATURA II

180

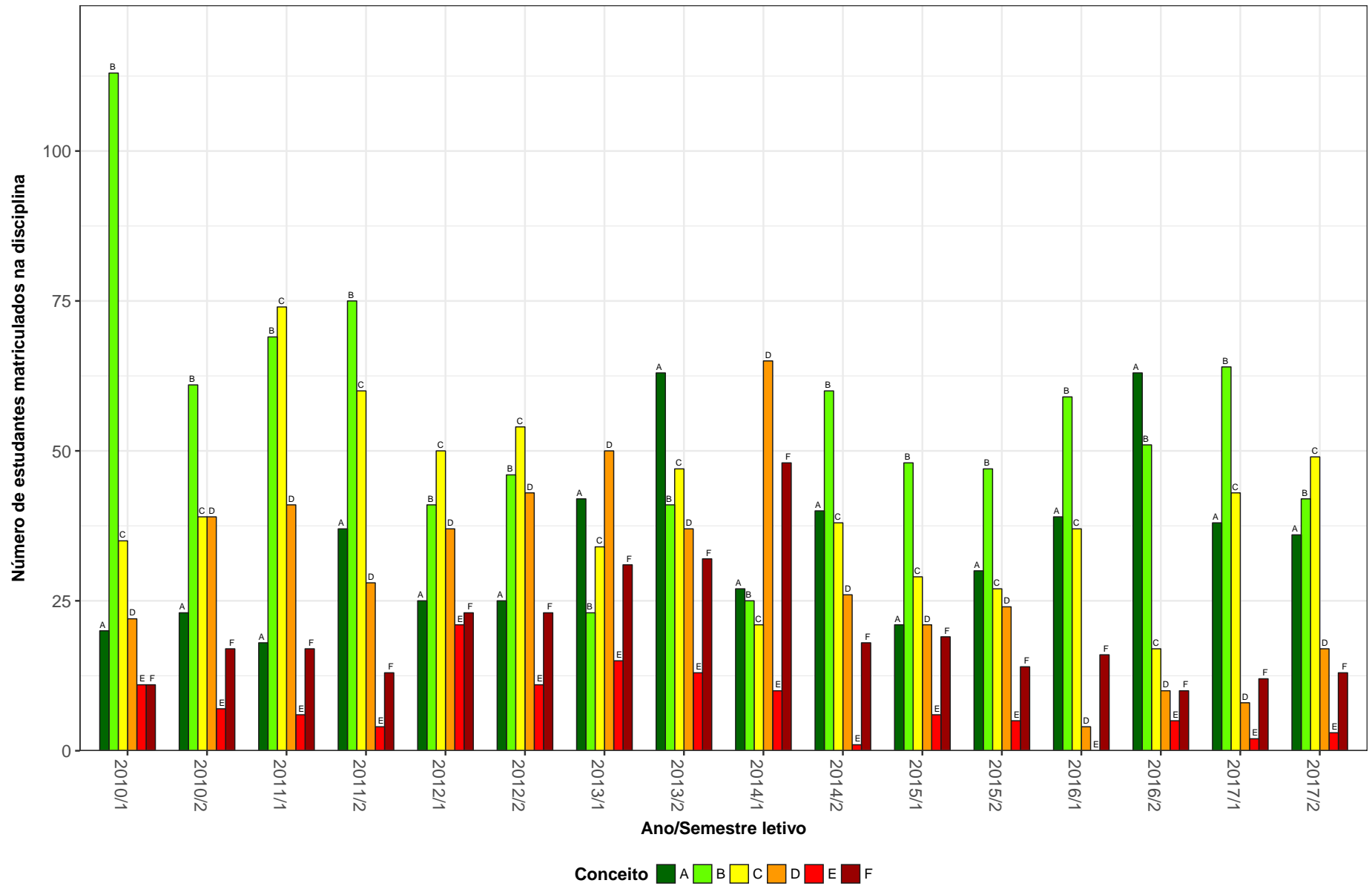


Figura 47: Conceitos obtidos pelos estudantes na disciplina STL005-TEORIA DA LITERATURA II no período de 2010 a 2017 na Faculdade de Letras.

UNI001-INGLES INSTRUMENTAL I

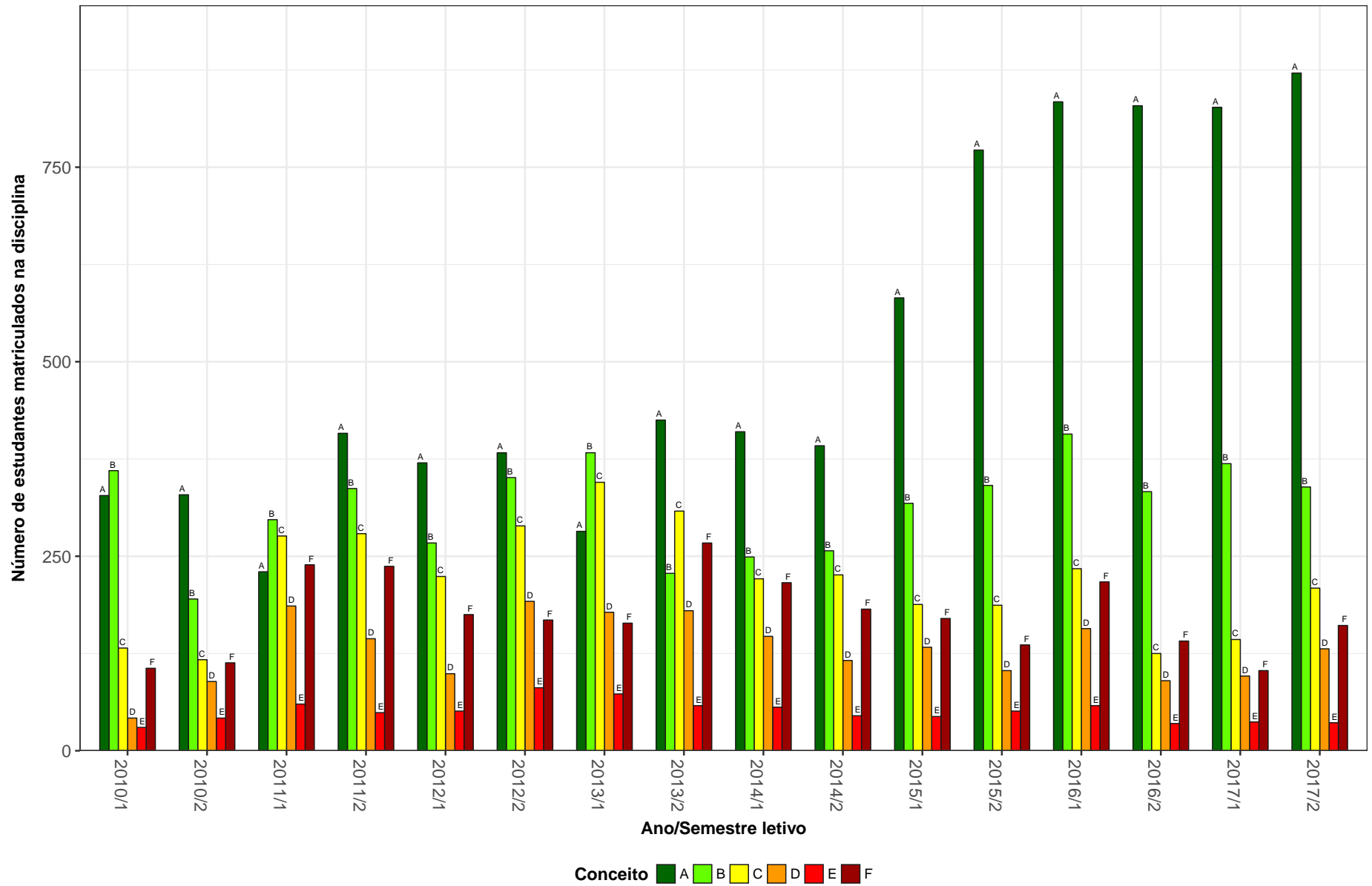


Figura 48: Conceitos obtidos pelos estudantes na disciplina UNI001-INGLES INSTRUMENTAL I no período de 2010 a 2017 na Faculdade de Letras.

UNI002-INGLES INSTRUMENTAL II

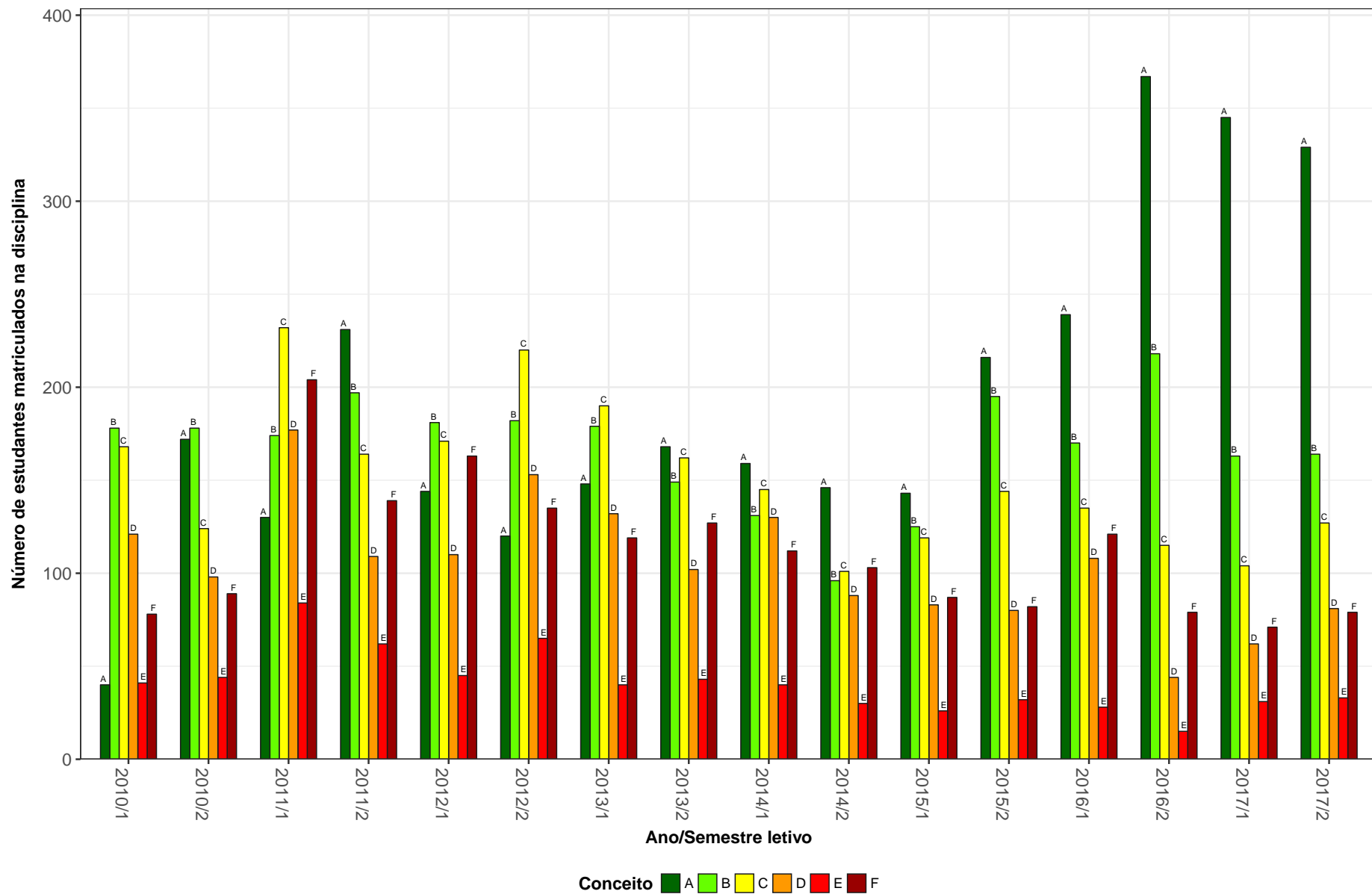


Figura 49: Conceitos obtidos pelos estudantes na disciplina UNI002-INGLES INSTRUMENTAL II no período de 2010 a 2017 na Faculdade de Letras.

UNI003–OFICINA DE LINGUA PORTUGUESA: LEITURA E PRODUCAO DE TEXTOS

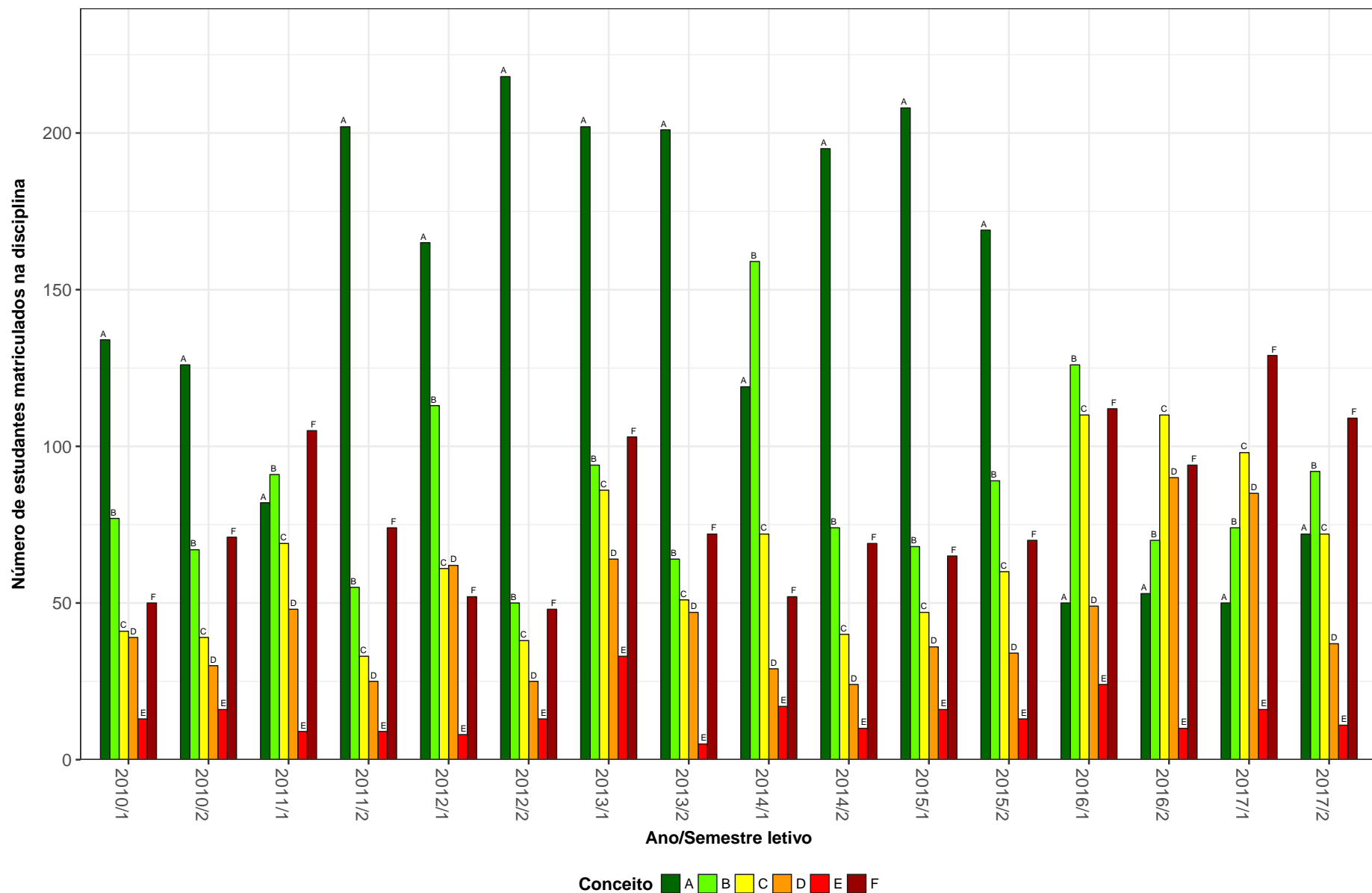


Figura 50: Conceitos obtidos pelos estudantes na disciplina UNI003-OFICINA DE LINGUA PORTUGUESA: LEITURA E PRODUCAO DE TEXTOS no período de 2010 a 2017 na Faculdade de Letras.

3 ANÁLISE DA SAÍDA DO CURSO

Nessa seção é feita uma análise da saída dos cursos ofertados pela Faculdade de Letras. Considera-se como saída do curso qualquer desvinculação da UFMG que não seja por motivo de conclusão do curso, ou seja, a saída do curso contabilizada não configura necessariamente o abandono do ensino superior, uma vez que estão incluídas situações como a mudança de curso a partir da realização de um novo processo seletivo e a mudança de instituição de ensino superior.

Para avaliar a saída dos cursos ofertados na Faculdade de Letras, foram construídos gráficos de linha para cada curso contendo o percentual de estudantes que saíram do curso, que concluíram ou que ainda estão cursando *versus* o ano de ingresso desses estudantes na UFMG. O período considerado nessa parte do relatório abrange os últimos 11 anos, sendo que a linha pontilhada em preto nos gráficos representa o percentual de saída do curso geral da UFMG², calculado com base em todos os cursos de graduação presenciais da UFMG.

²O percentual de saída do curso geral da UFMG foi calculado como o resultado da seguinte divisão: total de estudantes que ingressaram na UFMG no ano avaliado e que saíram do curso até 2017/2 dividido pelo total de estudantes que ingressaram na UFMG no ano avaliado.

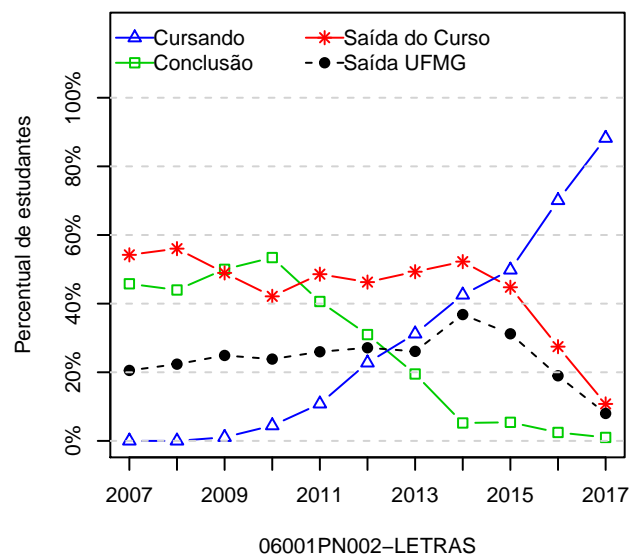
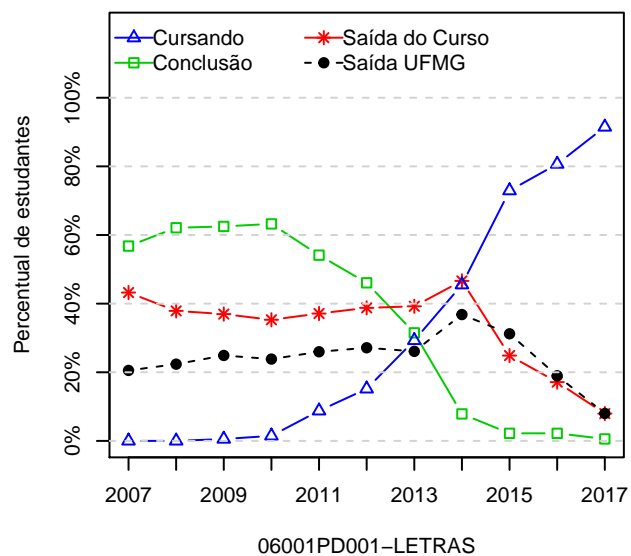


Figura 51: Situação dos estudantes de acordo com o ano de ingresso, para todos os cursos vinculados à Faculdade de Letras.