

UNIVERSIDADE FEDERAL DE MINAS GERAIS
PRÓ-REITORIA DE GRADUAÇÃO
SETOR DE ESTATÍSTICA

Análise das disciplinas e cursos ofertados pela unidade
acadêmica:

Faculdade de Direito

BELO HORIZONTE
MAIO DE 2018

**PRÓ-REITORIA DE GRADUAÇÃO / SETOR DE
ESTATÍSTICA**

PRÓ-REITORA DE GRADUAÇÃO

PROFA. BENIGNA MARIA DE OLIVEIRA

PRÓ-REITOR ADJUNTO DE GRADUAÇÃO

PROF. BRUNO OTÁVIO SOARES TEIXEIRA

COORDENADORA DO SETOR DE ESTATÍSTICA

CAROLINA SILVA PENA

EQUIPE SETOR DE ESTATÍSTICA

ISABELLA CAROLINA ARAUJO

SANDY PINHEIRO ALVES

Contato: estatistica@prograd.ufmg.br

Sumário

1	INTRODUÇÃO	10
2	ANÁLISE DAS PRINCIPAIS DISCIPLINAS	11
3	ANÁLISE DA SAÍDA DO CURSO	118

Lista de Tabelas

1	Disciplinas ofertadas pela Faculdade de Direito no período de 2016/1 a 2017/2	13
2	Avaliação da disciplina DIC036-TEORIA GERAL DO DIREITO PRIVADO I entre os anos de 2010 e 2017	20
3	Avaliação da disciplina DIC037-TEORIA GERAL DO DIREITO PRIVADO II entre os anos de 2010 e 2017	21
4	Avaliação da disciplina DIC051-PRATICA JURIDICA SIMULADA entre os anos de 2010 e 2017	22
5	Avaliação da disciplina DIC052-DIREITO EMPRESARIAL I entre os anos de 2010 e 2017	23
6	Avaliação da disciplina DIC053-DIREITO CIVIL I entre os anos de 2010 e 2017	24
7	Avaliação da disciplina DIC054-DIREITO EMPRESARIAL II entre os anos de 2010 e 2017	25
8	Avaliação da disciplina DIC055-DIREITO CIVIL II entre os anos de 2010 e 2017	26
9	Avaliação da disciplina DIC058-DIREITO PROCESSUAL CIVIL III entre os anos de 2010 e 2017	27
10	Avaliação da disciplina DIC059-DIREITO CIVIL V entre os anos de 2010 e 2017	28
11	Avaliação da disciplina DIC060-DIREITO PROCESSUAL CIVIL IV entre os anos de 2010 e 2017	29
12	Avaliação da disciplina DIC061-DIREITO CIVIL VI entre os anos de 2010 e 2017	30
13	Avaliação da disciplina DIC062-DIREITO EMPRESARIAL IV entre os anos de 2010 e 2017	31
14	Avaliação da disciplina DIC063-DIREITO EMPRESARIAL III entre os anos de 2010 e 2017	32
15	Avaliação da disciplina DIC065-DIREITO PROCESSUAL CIVIL 1 entre os anos de 2010 e 2017	33
16	Avaliação da disciplina DIC066-DIREITO PROCESSUAL CIVIL II entre os anos de 2010 e 2017	34

17	Avaliação da disciplina DIC078-TOPICOS PROCESSUAL CIVIL C entre os anos de 2010 e 2017	35
18	Avaliação da disciplina DIN101-DIREITO PENAL I entre os anos de 2010 e 2017	36
19	Avaliação da disciplina DIN102-DIREITO PENAL II entre os anos de 2010 e 2017	37
20	Avaliação da disciplina DIN103-DIREITO PENAL III entre os anos de 2010 e 2017	38
21	Avaliação da disciplina DIN104-DIREITO PENAL IV entre os anos de 2010 e 2017	39
22	Avaliação da disciplina DIN105-DIREITO PROCESSUAL PENAL I entre os anos de 2010 e 2017	40
23	Avaliação da disciplina DIP003-DIREITO CONSTITUCIONAL I entre os anos de 2010 e 2017	41
24	Avaliação da disciplina DIP005-DIREITO ADMINISTRATIVO I entre os anos de 2010 e 2017	42
25	Avaliação da disciplina DIP021-DIREITO INTERNACIONAL PUBLICO entre os anos de 2010 e 2017	43
26	Avaliação da disciplina DIP040-TEORIA DA CONSTITUICAO entre os anos de 2010 e 2017	44
27	Avaliação da disciplina DIP041-TEORIA DO ESTADO II entre os anos de 2010 e 2017	45
28	Avaliação da disciplina DIP042-DIREITO CONSTITUCIONAL II entre os anos de 2010 e 2017	46
29	Avaliação da disciplina DIP043-DIREITO FINANCEIRO entre os anos de 2010 e 2017	47
30	Avaliação da disciplina DIP044-DIREITO TRIBUTARIO I entre os anos de 2010 e 2017	48
31	Avaliação da disciplina DIP045-DIREITO ADMINISTRATIVO II entre os anos de 2010 e 2017	49

32	Avaliação da disciplina DIP056-TOPICOS EM DIREITO CONSTITUCIONAL C entre os anos de 2010 e 2017	50
33	Avaliação da disciplina DIP065-TOPICOS EM DIREITO TRIBUTARIO C entre os anos de 2010 e 2017	51
34	Avaliação da disciplina DIP068-TOPICOS EM DIREITO ECONOMICO C entre os anos de 2010 e 2017	52
35	Avaliação da disciplina DIR045-ELABORACAO DE MONOGRAFIA entre os anos de 2010 e 2017	53
36	Avaliação da disciplina DIR046-DEFESA DE MONOGRAFIA entre os anos de 2010 e 2017	54
37	Avaliação da disciplina DIR049-TRABALHO DE CURSO I entre os anos de 2010 e 2017	55
38	Avaliação da disciplina DIR050-TRABALHO DE CURSO II entre os anos de 2010 e 2017	56
39	Avaliação da disciplina DIR051-TRABALHO DE CURSO III entre os anos de 2010 e 2017	57
40	Avaliação da disciplina DIT006-FILOSOFIA DO DIREITO entre os anos de 2010 e 2017	58
41	Avaliação da disciplina DIT023-HERMENEUTICA JURIDICA entre os anos de 2010 e 2017	59
42	Avaliação da disciplina DIT038-INTRODUCAO A CIENCIA DO DIREITO entre os anos de 2010 e 2017	60
43	Avaliação da disciplina DIT039-HISTORIA DO DIREITO entre os anos de 2010 e 2017	61
44	Avaliação da disciplina DIT040-ANTROPOLOGIA JURIDICA entre os anos de 2010 e 2017	62
45	Avaliação da disciplina DIT042-SOCIOLOGIA JURIDICA entre os anos de 2010 e 2017	63
46	Avaliação da disciplina DIT043-TEORIA GERAL DO DIREITO entre os anos de 2010 e 2017	64

47	Avaliação da disciplina DIT044-INSTITUICOES DE DIREITO ROMANO entre os anos de 2010 e 2017	65
48	Avaliação da disciplina DIT052-TOPICOS EM FILOSOFIA DO DIREITO C entre os anos de 2010 e 2017	66
49	Avaliação da disciplina DIT075-METODOLOGIA DE PESQUISA EM DIREITO entre os anos de 2010 e 2017	67
50	Avaliação da disciplina DIT105-DIREITO DO TRABALHO I entre os anos de 2010 e 2017	68
51	Avaliação da disciplina DIT106-DIREITO DO TRABALHO II entre os anos de 2010 e 2017	69

Lista de Figuras

1	Conceitos obtidos pelos estudantes na disciplina DIC036-TEORIA GERAL DO DIREITO PRIVADO I no período de 2010 a 2017 na Faculdade de Direito.	70
2	Conceitos obtidos pelos estudantes na disciplina DIC037-TEORIA GERAL DO DIREITO PRIVADO II no período de 2010 a 2017 na Faculdade de Direito.	71
3	Conceitos obtidos pelos estudantes na disciplina DIC051-PRÁTICA JURÍDICA SIMULADA no período de 2010 a 2017 na Faculdade de Direito.	72
4	Conceitos obtidos pelos estudantes na disciplina DIC052-DIREITO EMPRESARIAL I no período de 2010 a 2017 na Faculdade de Direito.	73
5	Conceitos obtidos pelos estudantes na disciplina DIC053-DIREITO CIVIL I no período de 2010 a 2017 na Faculdade de Direito.	74
6	Conceitos obtidos pelos estudantes na disciplina DIC054-DIREITO EMPRESARIAL II no período de 2010 a 2017 na Faculdade de Direito.	75
7	Conceitos obtidos pelos estudantes na disciplina DIC055-DIREITO CIVIL II no período de 2010 a 2017 na Faculdade de Direito.	76
8	Conceitos obtidos pelos estudantes na disciplina DIC058-DIREITO PROCESSUAL CIVIL III no período de 2010 a 2017 na Faculdade de Direito.	77
9	Conceitos obtidos pelos estudantes na disciplina DIC059-DIREITO CIVIL V no período de 2010 a 2017 na Faculdade de Direito.	78
10	Conceitos obtidos pelos estudantes na disciplina DIC060-DIREITO PROCESSUAL CIVIL IV no período de 2010 a 2017 na Faculdade de Direito.	79
11	Conceitos obtidos pelos estudantes na disciplina DIC061-DIREITO CIVIL VI no período de 2010 a 2017 na Faculdade de Direito.	80
12	Conceitos obtidos pelos estudantes na disciplina DIC062-DIREITO EMPRESARIAL IV no período de 2010 a 2017 na Faculdade de Direito.	81
13	Conceitos obtidos pelos estudantes na disciplina DIC063-DIREITO EMPRESARIAL III no período de 2010 a 2017 na Faculdade de Direito.	82
14	Conceitos obtidos pelos estudantes na disciplina DIC065-DIREITO PROCESSUAL CIVIL 1 no período de 2010 a 2017 na Faculdade de Direito.	83

15	Conceitos obtidos pelos estudantes na disciplina DIC066-DIREITO PROCESSUAL CIVIL II no período de 2010 a 2017 na Faculdade de Direito.	84
16	Conceitos obtidos pelos estudantes na disciplina DIC078-TOPICOS PROCESSUAL CIVIL C no período de 2010 a 2017 na Faculdade de Direito.	85
17	Conceitos obtidos pelos estudantes na disciplina DIN101-DIREITO PENAL I no período de 2010 a 2017 na Faculdade de Direito.	86
18	Conceitos obtidos pelos estudantes na disciplina DIN102-DIREITO PENAL II no período de 2010 a 2017 na Faculdade de Direito.	87
19	Conceitos obtidos pelos estudantes na disciplina DIN103-DIREITO PENAL III no período de 2010 a 2017 na Faculdade de Direito.	88
20	Conceitos obtidos pelos estudantes na disciplina DIN104-DIREITO PENAL IV no período de 2010 a 2017 na Faculdade de Direito.	89
21	Conceitos obtidos pelos estudantes na disciplina DIN105-DIREITO PROCESSUAL PENAL I no período de 2010 a 2017 na Faculdade de Direito.	90
22	Conceitos obtidos pelos estudantes na disciplina DIP003-DIREITO CONSTITUCIONAL I no período de 2010 a 2017 na Faculdade de Direito.	91
23	Conceitos obtidos pelos estudantes na disciplina DIP005-DIREITO ADMINISTRATIVO I no período de 2010 a 2017 na Faculdade de Direito.	92
24	Conceitos obtidos pelos estudantes na disciplina DIP021-DIREITO INTERNACIONAL PUBLICO no período de 2010 a 2017 na Faculdade de Direito.	93
25	Conceitos obtidos pelos estudantes na disciplina DIP040-TEORIA DA CONSTITUICAO no período de 2010 a 2017 na Faculdade de Direito.	94
26	Conceitos obtidos pelos estudantes na disciplina DIP041-TEORIA DO ESTADO II no período de 2010 a 2017 na Faculdade de Direito.	95
27	Conceitos obtidos pelos estudantes na disciplina DIP042-DIREITO CONSTITUCIONAL II no período de 2010 a 2017 na Faculdade de Direito.	96
28	Conceitos obtidos pelos estudantes na disciplina DIP043-DIREITO FINANCEIRO no período de 2010 a 2017 na Faculdade de Direito.	97
29	Conceitos obtidos pelos estudantes na disciplina DIP044-DIREITO TRIBUTARIO I no período de 2010 a 2017 na Faculdade de Direito.	98

30	Conceitos obtidos pelos estudantes na disciplina DIP045-DIREITO ADMINISTRATIVO II no período de 2010 a 2017 na Faculdade de Direito.	99
31	Conceitos obtidos pelos estudantes na disciplina DIP056-TOPICOS EM DIREITO CONSTITUCIONAL C no período de 2010 a 2017 na Faculdade de Direito.	100
32	Conceitos obtidos pelos estudantes na disciplina DIP065-TOPICOS EM DIREITO TRIBUTARIO C no período de 2010 a 2017 na Faculdade de Direito.	101
33	Conceitos obtidos pelos estudantes na disciplina DIP068-TOPICOS EM DIREITO ECONOMICO C no período de 2010 a 2017 na Faculdade de Direito.	102
34	Conceitos obtidos pelos estudantes na disciplina DIR049-TRABALHO DE CURSO I no período de 2010 a 2017 na Faculdade de Direito.	103
35	Conceitos obtidos pelos estudantes na disciplina DIR050-TRABALHO DE CURSO II no período de 2010 a 2017 na Faculdade de Direito.	104
36	Conceitos obtidos pelos estudantes na disciplina DIR051-TRABALHO DE CURSO III no período de 2010 a 2017 na Faculdade de Direito.	105
37	Conceitos obtidos pelos estudantes na disciplina DIT006-FILOSOFIA DO DIREITO no período de 2010 a 2017 na Faculdade de Direito.	106
38	Conceitos obtidos pelos estudantes na disciplina DIT023-HERMENEUTICA JURIDICA no período de 2010 a 2017 na Faculdade de Direito.	107
39	Conceitos obtidos pelos estudantes na disciplina DIT038-INTRODUCAO A CIENCIA DO DIREITO no período de 2010 a 2017 na Faculdade de Direito.	108
40	Conceitos obtidos pelos estudantes na disciplina DIT039-HISTORIA DO DIREITO no período de 2010 a 2017 na Faculdade de Direito.	109
41	Conceitos obtidos pelos estudantes na disciplina DIT040-ANTROPOLOGIA JURIDICA no período de 2010 a 2017 na Faculdade de Direito.	110
42	Conceitos obtidos pelos estudantes na disciplina DIT042-SOCIOLOGIA JURIDICA no período de 2010 a 2017 na Faculdade de Direito.	111
43	Conceitos obtidos pelos estudantes na disciplina DIT043-TEORIA GERAL DO DIREITO no período de 2010 a 2017 na Faculdade de Direito.	112

44	Conceitos obtidos pelos estudantes na disciplina DIT044- INSTITUICOES DE DIREITO ROMANO no período de 2010 a 2017 na Faculdade de Direito. . .	113
45	Conceitos obtidos pelos estudantes na disciplina DIT052- TOPICOS EM FILOSOFIA DO DIREITO C no período de 2010 a 2017 na Faculdade de Direito.	114
46	Conceitos obtidos pelos estudantes na disciplina DIT075- METODOLOGIA DE PESQUISA EM DIREITO no período de 2010 a 2017 na Faculdade de Direito.	115
47	Conceitos obtidos pelos estudantes na disciplina DIT105- DIREITO DO TRABALHO I no período de 2010 a 2017 na Faculdade de Direito.	116
48	Conceitos obtidos pelos estudantes na disciplina DIT106- DIREITO DO TRABALHO II no período de 2010 a 2017 na Faculdade de Direito.	117
49	Situação dos estudantes de acordo com o ano de ingresso, para todos os cursos vinculados à Faculdade de Direito.	119

1 INTRODUÇÃO

O objetivo deste relatório é utilizar os dados de rendimento acadêmico disponíveis na UFMG para avaliar a taxa de retenção das principais disciplinas de graduação de cada unidade acadêmica e também analisar a taxa de saída dos cursos vinculados à unidade. Espera-se produzir um relatório modelo que possa estimular o acompanhamento contínuo das disciplinas e cursos de cada unidade acadêmica.

Neste relatório serão analisados os dados da Faculdade de Direito no período de 2010 a 2017. Os dados analisados foram fornecidos pelo Centro de Computação da UFMG (CECOM) e o tratamento, a análise dos dados e a produção do relatório foi realizado pelo Setor de Estatística da Pró-Reitoria de Graduação da UFMG.

O *software* utilizado para o desenvolvimento das análises foi o *software* R, disponível para download em <http://www.r-project.org/>.

2 ANÁLISE DAS PRINCIPAIS DISCIPLINAS

A Faculdade de Direito ofertou 307 disciplinas de graduação no período de 2010 a 2017. A Tabela 1 mostra o número de estudantes de graduação aprovados, reprovados por infrequência, reprovados por rendimento e trancamentos em todas as disciplinas que apresentaram pelo menos 30 estudantes de graduação matriculados nos últimos quatro semestres, ou seja, no período de 2016/1 a 2017/2. Na Tabela 1 foram destacadas na cor cinza as disciplinas que apresentaram percentual de aprovação menor que 50%.

As Tabelas 2 a 51 mostram as 50 disciplinas cursadas por pelo menos 30 estudantes de graduação que apresentaram os maiores números absolutos de estudantes reprovados. Para avaliar o desempenho dos estudantes de graduação nessas 50 disciplinas foi construída uma tabela por disciplina que mostra o número de aprovações, reprovações por infrequência (Reprovado (I)), reprovações por rendimento (Reprovado (R)) e trancamentos separado por curso. Ressalta-se que serão mostrados somente os cursos em que pelo menos 15 estudantes de graduação cursaram a disciplina. Por exemplo, considere uma disciplina cursada por 38 estudantes, sendo 35 do curso A, 1 do curso B, 1 do curso C e 1 do curso D; nesse caso será exibido somente as informações do curso A. Caso fossem incluídos todos os cursos, sem filtrar os casos em que um número pequeno de estudantes cursaram a disciplina, as tabelas ficariam muito extensas. Embora os cursos com poucos estudantes não sejam discriminados nas tabelas, seus estudantes são contabilizados no total de cada disciplina. Portanto, é possível ocorrer casos em que somente um curso é mostrado, mas o total da disciplina é diferente dos valores mostrados para esse curso. Nessas tabelas encontram-se destacadas na cor cinza as células em que o percentual de aprovados é menor do que o percentual geral de aprovados da disciplina considerando todo o período avaliado.

O relatório¹ apresenta ainda uma avaliação geral das disciplinas com maiores percentuais de reprovação que foram cursadas por pelo menos 30 estudantes de graduação e que foram ofertadas nos últimos 3 anos. Para essas disciplinas foram construídos gráficos de barras com os conceitos obtidos por todos os estudantes de graduação que as cursaram entre os anos de

¹Para manter o mesmo padrão utilizado nos relatórios de avaliação dos cursos de graduação, foram filtrados os dados relativos à continuidade de estudos.

2010 e 2017.

Tabela 1: Disciplinas ofertadas pela Faculdade de Direito no período de 2016/1 a 2017/2

Disciplina	Aprovados		Reprovados (I)		Reprovados (R)		Trancamentos		Total
	Freq.	%	Freq.	%	Freq.	%	Freq.	%	
DIC036-TEORIA GERAL DO DIREITO PRIVADO I	680	88,7%	0	0%	53	6,9%	34	4,4%	767
DIC037-TEORIA GERAL DO DIREITO PRIVADO II	668	90,3%	0	0%	48	6,5%	24	3,2%	740
DIC051-PRATICA JURIDICA SIMULADA	550	82,2%	10	1,5%	61	9,1%	48	7,2%	669
DIC052-DIREITO EMPRESARIAL I	626	83,9%	0	0%	85	11,4%	35	4,7%	746
DIC053-DIREITO CIVIL I	559	77,9%	5	0,7%	110	15,3%	44	6,1%	718
DIC054-DIREITO EMPRESARIAL II	591	88,2%	0	0%	46	6,9%	33	4,9%	670
DIC055-DIREITO CIVIL II	637	88,6%	8	1,1%	39	5,4%	35	4,9%	719
DIC056-DIREITO CIVIL III	636	93,7%	1	0,1%	23	3,4%	19	2,8%	679
DIC057-DIREITO CIVIL IV	643	91,1%	3	0,4%	40	5,7%	20	2,8%	706
DIC058-DIREITO PROCESSUAL CIVIL III	725	79,4%	15	1,6%	135	14,8%	38	4,2%	913
DIC059-DIREITO CIVIL V	678	82,7%	0	0%	116	14,1%	26	3,2%	820
DIC060-DIREITO PROCESSUAL CIVIL IV	741	82,2%	10	1,1%	99	11%	52	5,8%	902
DIC061-DIREITO CIVIL VI	748	95%	0	0%	25	3,2%	14	1,8%	787
DIC062-DIREITO EMPRESARIAL IV	723	92,9%	11	1,4%	34	4,4%	10	1,3%	778
DIC063-DIREITO EMPRESARIAL III	648	88,8%	18	2,5%	27	3,7%	37	5,1%	730
DIC064-DIREITO CIVIL VII	709	95,2%	0	0%	24	3,2%	12	1,6%	745
DIC065-DIREITO PROCESSUAL CIVIL 1	674	74,2%	14	1,5%	155	17,1%	65	7,2%	908
DIC066-DIREITO PROCESSUAL CIVIL II	678	82,5%	2	0,2%	116	14,1%	26	3,2%	822
DIC068-TOPICOS EM TEORIA GERAL DIREITO PRIVADO B	75	74,3%	3	3%	4	4%	19	18,8%	101
DIC070-TOPICOS EM DIREITO CIVIL A	373	76,9%	0	0%	47	9,7%	65	13,4%	485
DIC071-TOPICOS EM DIREITO CIVIL B	59	72,8%	0	0%	3	3,7%	19	23,5%	81
DIC072-TOPICOS EM DIREITO CIVIL C	556	82,2%	6	0,9%	21	3,1%	93	13,8%	676
DIC073-TOPICOS EM DIREITO EMPRESARIAL A	203	74,1%	2	0,7%	20	7,3%	49	17,9%	274
DIC075-TOPICOS EM DIREITO EMPRESARIAL C	166	65,1%	4	1,6%	28	11%	57	22,4%	255
DIC076-TOPICOS EM DIREITO PROCESSUAL CIVIL A	359	77,4%	6	1,3%	19	4,1%	80	17,2%	464
DIC078-TOPICOS PROCESSUAL CIVIL C	386	76,9%	9	1,8%	25	5%	82	16,3%	502

Tabela 1: Disciplinas ofertadas pela Faculdade de Direito no período de 2016/1 a 2017/2 (Continuação)

Disciplina	Aprovados		Reprovados (I)		Reprovados (R)		Trancamentos		Total
	Freq.	%	Freq.	%	Freq.	%	Freq.	%	
DIC081-CIDADANIA E PESSOALIDADE	51	67,1%	10	13,2%	5	6,6%	10	13,2%	76
DIC082-ESTRUTURA JURIDICA DAS ORGANIZACOES SOCIAIS	28	87,5%	0	0%	1	3,1%	3	9,4%	32
DIC083-TEORIA DA EMPRESA	40	80%	0	0%	2	4%	8	16%	50
DIC084-METODOS DE RESOLUCAO DE CONFLITOS	29	76,3%	0	0%	3	7,9%	6	15,8%	38
DIC086-TOPICOS EM ORGANIZACAO DO TERCEIRO SETOR	40	88,9%	0	0%	4	8,9%	1	2,2%	45
DIC101-INSTITUICOES DE DIREITO PRIVADO I	123	77,8%	2	1,3%	20	12,7%	13	8,2%	158
DIC102-INSTITUICOES DE DIREITO PRIVADO II	112	80,6%	0	0%	17	12,2%	10	7,2%	139
DIC121-INSTITUICOES DE DIREITO PRIVADO	211	77,6%	5	1,8%	41	15,1%	15	5,5%	272
DIN013-TOPICOS EM DIREITO PENAL B	11	36,7%	0	0%	2	6,7%	17	56,7%	30
DIN014-TOPICOS EM DIREITO PENAL C	161	81,3%	3	1,5%	11	5,6%	23	11,6%	198
DIN017-TOPICOS EM DIREITO PROCESSUAL PENAL C	41	89,1%	0	0%	1	2,2%	4	8,7%	46
DIN022-CRIMINOLOGIA E SISTEMAS PENAIIS	69	88,5%	0	0%	5	6,4%	4	5,1%	78
DIN101-DIREITO PENAL I	606	68,2%	29	3,3%	205	23,1%	49	5,5%	889
DIN102-DIREITO PENAL II	649	90%	5	0,7%	45	6,2%	22	3,1%	721
DIN103-DIREITO PENAL III	596	90,3%	4	0,6%	32	4,8%	28	4,2%	660
DIN104-DIREITO PENAL IV	621	90,9%	1	0,1%	26	3,8%	35	5,1%	683
DIN105-DIREITO PROCESSUAL PENAL I	629	91,3%	0	0%	25	3,6%	35	5,1%	689
DIN106-DIREITO PROCESSUAL PENAL II	644	94,7%	7	1%	16	2,4%	13	1,9%	680
DIP003-DIREITO CONSTITUCIONAL I	656	89,7%	0	0%	44	6%	31	4,2%	731
DIP005-DIREITO ADMINISTRATIVO I	677	85,9%	36	4,6%	36	4,6%	39	4,9%	788
DIP007-DIREITO TRIBUTARIO	185	84,5%	4	1,8%	17	7,8%	13	5,9%	219
DIP009-DIREITO URBANISTICO	46	80,7%	2	3,5%	2	3,5%	7	12,3%	57
DIP018-DIREITO AMBIENTAL	23	71,9%	2	6,2%	1	3,1%	6	18,8%	32
DIP021-DIREITO INTERNACIONAL PUBLICO	644	86,1%	17	2,3%	59	7,9%	28	3,7%	748
DIP022-DIREITO TRIBUTARIO II	745	95,3%	4	0,5%	20	2,6%	13	1,7%	782
DIP039-TEORIA DO ESTADO I	731	92,2%	7	0,9%	10	1,3%	45	5,7%	793

Tabela 1: Disciplinas ofertadas pela Faculdade de Direito no período de 2016/1 a 2017/2 (Continuação)

Disciplina	Aprovados		Reprovados (I)		Reprovados (R)		Trancamentos		Total
	Freq.	%	Freq.	%	Freq.	%	Freq.	%	
DIP040-TEORIA DA CONSTITUICAO	672	85,5%	0	0%	75	9,5%	39	5%	786
DIP041-TEORIA DO ESTADO II	694	87,1%	8	1%	57	7,2%	38	4,8%	797
DIP042-DIREITO CONSTITUCIONAL II	584	86,9%	0	0%	66	9,8%	22	3,3%	672
DIP043-DIREITO FINANCEIRO	649	88,7%	17	2,3%	37	5,1%	29	4%	732
DIP044-DIREITO TRIBUTARIO I	699	91,6%	15	2%	28	3,7%	21	2,8%	763
DIP045-DIREITO ADMINISTRATIVO II	748	92,3%	18	2,2%	29	3,6%	15	1,9%	810
DIP046-DIREITO ECONOMICO I	756	97%	10	1,3%	0	0%	13	1,7%	779
DIP047-DIREITO ADMINISTRATIVO III	718	95,7%	5	0,7%	18	2,4%	9	1,2%	750
DIP048-DIREITO INTERNACIONAL PRIVADO	704	95,3%	0	0%	20	2,7%	15	2%	739
DIP049-DIREITO ECONOMICO II	720	96,4%	0	0%	18	2,4%	9	1,2%	747
DIP050-CONTROLE DE CONSTITUCIONALIDADE	708	97%	0	0%	12	1,6%	10	1,4%	730
DIP055-TOPICOS EM DIREITO CONSTITUCIONAL B	38	66,7%	0	0%	2	3,5%	17	29,8%	57
DIP056-TOPICOS EM DIREITO CONSTITUCIONAL C	661	78,6%	0	0%	44	5,2%	136	16,2%	841
DIP058-TOPICOS EM DIREITO ADMINISTRATIVO B	82	55,8%	0	0%	39	26,5%	26	17,7%	147
DIP059-TOPICOS EM DIREITO ADMINISTRATIVO C	95	67,4%	0	0%	21	14,9%	25	17,7%	141
DIP065-TOPICOS EM DIREITO TRIBUTARIO C	444	72,4%	7	1,1%	62	10,1%	100	16,3%	613
DIP066-TOPICOS EM DIREITO ECONOMICO A	114	67,9%	8	4,8%	12	7,1%	34	20,2%	168
DIP068-TOPICOS EM DIREITO ECONOMICO C	623	82,2%	12	1,6%	13	1,7%	110	14,5%	758
DIP069-TOPICOS EM DIREITO INTERNACIONAL PUBLICO A	127	78,9%	0	0%	12	7,5%	22	13,7%	161
DIP070-TOPICOS EM DIREITO INTERNACIONAL PUBLICO B	127	81,9%	0	0%	4	2,6%	24	15,5%	155
DIP071-TOPICOS EM DIREITO INTERNACIONAL PUBLICO C	26	57,8%	0	0%	10	22,2%	9	20%	45
DIP072-TOPICOS EM DIREITO INTERNACIONAL PRIVADO C	16	48,5%	0	0%	4	12,1%	13	39,4%	33
DIP077-TOPICOS EM DIREITO PUBLICO C	35	60,3%	10	17,2%	1	1,7%	12	20,7%	58
DIP078-DIREITO ELEITORAL	441	93,2%	0	0%	0	0%	32	6,8%	473

Tabela 1: Disciplinas ofertadas pela Faculdade de Direito no período de 2016/1 a 2017/2 (Continuação)

Disciplina	Aprovados		Reprovados (I)		Reprovados (R)		Trancamentos		Total
	Freq.	%	Freq.	%	Freq.	%	Freq.	%	
DIP081-INICIACAO A UNIVERSIDADE	35	74,5%	9	19,1%	0	0%	3	6,4%	47
DIP082-TEORIA DO ESTADO I	32	88,9%	0	0%	2	5,6%	2	5,6%	36
DIP083-DIREITO INTERNACIONAL PUBLICO NA ERA GLOBAL	30	81,1%	0	0%	6	16,2%	1	2,7%	37
DIP123-INSTITUICOES DE DIREITO PUBLICO A	171	84,7%	13	6,4%	2	1%	16	7,9%	202
DIP200-INTRODUCAO AO ESTADO CONTEMPORANEO	37	67,3%	0	0%	10	18,2%	8	14,5%	55
DIP201-INTRODUCAO A GOVERNANCA SOCIAL	73	74,5%	3	3,1%	10	10,2%	12	12,2%	98
DIP202-HISTORIA E TEORIA DA CONSTITUICAO BRASILEIRA	76	73,1%	0	0%	13	12,5%	15	14,4%	104
DIP203-CIDADANIA POLITICA	60	80%	0	0%	4	5,3%	11	14,7%	75
DIP204-CIDADANIA SOCIAL E ECONOMICA	62	82,7%	0	0%	4	5,3%	9	12%	75
DIP205-ORGANIZACAO DOS PODERES DO ESTADO BRASILEIRO	66	88%	0	0%	6	8%	3	4%	75
DIP206-TEORIA DA GESTAO PUBLICA	71	80,7%	0	0%	6	6,8%	11	12,5%	88
DIP207-ESPACO URBANO E DIREITO DAS CIDADES	71	92,2%	2	2,6%	2	2,6%	2	2,6%	77
DIP208-ESTADO E RELACOES INTERNACIONAIS	37	90,2%	0	0%	0	0%	4	9,8%	41
DIP210-DIREITO E ADMINISTRACAO PUBLICA	52	71,2%	3	4,1%	2	2,7%	16	21,9%	73
DIP211-GESTAO DO TERCEIRO SETOR	26	66,7%	3	7,7%	1	2,6%	9	23,1%	39
DIP213-PROTECAO INTERNACIONAL DOS DIREITOS HUMANOS	39	73,6%	0	0%	5	9,4%	9	17%	53
DIP214-DIREITO ECONOMICO DO PLANEJAMENTO	36	70,6%	4	7,8%	0	0%	11	21,6%	51
DIP215-PARCELIAS PUBLICO-PRIVADAS	27	73%	3	8,1%	1	2,7%	6	16,2%	37
DIP217-TRIBUTACAO E ORGANIZACOES SOCIAIS	21	70%	0	0%	5	16,7%	4	13,3%	30
DIP218-TEORIA COMPARADA DO ESTADO	50	72,5%	0	0%	7	10,1%	12	17,4%	69
DIP219-DIREITO E ORCAMENTO PUBLICO	54	80,6%	0	0%	3	4,5%	10	14,9%	67
DIP221-DIREITO COMPARADO DA INTEGRACAO	27	87,1%	0	0%	2	6,5%	2	6,5%	31
DIP223-DIREITO E MEIO AMBIENTE	36	78,3%	3	6,5%	2	4,3%	5	10,9%	46
DIP225-TOPICOS EM DIREITO INTERNACIONAL	75	68,2%	6	5,5%	11	10%	18	16,4%	110

Tabela 1: Disciplinas ofertadas pela Faculdade de Direito no período de 2016/1 a 2017/2 (Continuação)

Disciplina	Aprovados		Reprovados (I)		Reprovados (R)		Trancamentos		Total
	Freq.	%	Freq.	%	Freq.	%	Freq.	%	
DIP226-TOPICOS EM HISTORIA POLITICA E CONSTITUCIONAL DO BRASIL	47	79,7%	4	6,8%	0	0%	8	13,6%	59
DIP230-TOPICOS EM REDES SOCIAS	80	75,5%	4	3,8%	4	3,8%	18	17%	106
DIP231-TOPICOS EM DIREITO E ORCAMENTO PUBLICO	67	65,7%	0	0%	13	12,7%	22	21,6%	102
DIR049-TRABALHO DE CURSO I	716	63,1%	71	6,3%	235	20,7%	112	9,9%	1134
DIR050-TRABALHO DE CURSO II	756	57,6%	205	15,6%	152	11,6%	200	15,2%	1313
DIR051-TRABALHO DE CURSO III	743	66,1%	139	12,4%	174	15,5%	68	6%	1124
DIR096-ELABORACAO DE PROJETO DE TCC II	49	48,5%	23	22,8%	13	12,9%	16	15,8%	101
DIR097-DEFESA DE TCC	26	32,9%	35	44,3%	2	2,5%	16	20,3%	79
DIR108-INTRODUCAO A POLITICA	33	75%	0	0%	10	22,7%	1	2,3%	44
DIR112-DEFESA DE TCC OU SEMINARIO DE INICIACAO CIENTIFICA	23	38,3%	28	46,7%	0	0%	9	15%	60
DIT001-DIREITO E LEGISLACAO	671	95,9%	0	0%	13	1,9%	16	2,3%	700
DIT006-FILOSOFIA DO DIREITO	663	87,8%	4	0,5%	57	7,5%	31	4,1%	755
DIT023-HERMENEUTICA JURIDICA	628	83,3%	16	2,1%	56	7,4%	54	7,2%	754
DIT038-INTRODUCAO A CIENCIA DO DIREITO	694	87,7%	20	2,5%	29	3,7%	48	6,1%	791
DIT039-HISTORIA DO DIREITO	727	87%	24	2,9%	33	3,9%	52	6,2%	836
DIT040-ANTROPOLOGIA JURIDICA	723	88,7%	10	1,2%	33	4%	49	6%	815
DIT042-SOCIOLOGIA JURIDICA	644	90,7%	10	1,4%	17	2,4%	39	5,5%	710
DIT043-TEORIA GERAL DO DIREITO	674	87%	9	1,2%	58	7,5%	34	4,4%	775
DIT044-INSTITUICOES DE DIREITO ROMANO	673	91,3%	0	0%	45	6,1%	19	2,6%	737
DIT045-PSICOLOGIA JURIDICA	659	92,4%	13	1,8%	15	2,1%	26	3,6%	713
DIT046-DIREITO PROCESSUAL DO TRABALHO	698	96,9%	4	0,6%	9	1,2%	9	1,2%	720
DIT049-TOPICOS EM TEORIA GERAL DO DIREITO C	78	66,1%	5	4,2%	6	5,1%	29	24,6%	118
DIT050-TOPICOS EM FILOSOFIA DO DIREITO A	42	63,6%	8	12,1%	4	6,1%	12	18,2%	66
DIT052-TOPICOS EM FILOSOFIA DO DIREITO C	180	60,6%	1	0,3%	45	15,2%	71	23,9%	297
DIT056-TOPICOS EM SOCIOLOGIA JURIDICA A	23	67,6%	0	0%	2	5,9%	9	26,5%	34
DIT064-TOPICOS EM HERMENEUTICA JURIDICA C	27	87,1%	2	6,5%	1	3,2%	1	3,2%	31

Tabela 1: Disciplinas ofertadas pela Faculdade de Direito no período de 2016/1 a 2017/2 (Continuação)

Disciplina	Aprovados		Reprovados (I)		Reprovados (R)		Trancamentos		Total
	Freq.	%	Freq.	%	Freq.	%	Freq.	%	
DIT065-TOPICOS EM DIREITO DO TRABALHO A	193	80,8%	3	1,3%	9	3,8%	34	14,2%	239
DIT066-TOPICOS EM DIREITO DO TRABALHO B	139	89,1%	6	3,8%	3	1,9%	8	5,1%	156
DIT067-TOPICOS EM DIREITO DO TRABALHO C	109	60,2%	3	1,7%	11	6,1%	58	32%	181
DIT070-TOPICOS EM DIREITO PROCESSUAL DO TRABALHO C	39	63,9%	11	18%	0	0%	11	18%	61
DIT071-DIREITO PREVIDENCIARIO	68	46,9%	40	27,6%	1	0,7%	36	24,8%	145
DIT073-LEGISTCA	43	67,2%	2	3,1%	6	9,4%	13	20,3%	64
DIT074-INTRODUCAO AO CONHECIMENTO CIENTIFICO DO DIREITO E DO ESTADO	84	75%	0	0%	15	13,4%	13	11,6%	112
DIT075-METODOLOGIA DE PESQUISA EM DIREITO	549	86,9%	18	2,8%	24	3,8%	41	6,5%	632
DIT076-PENSAMENTO JURIDICO-POLITICO BRASILEIRO	75	78,1%	2	2,1%	11	11,5%	8	8,3%	96
DIT077-CIDADANIA CULTURAL	62	77,5%	0	0%	7	8,8%	11	13,8%	80
DIT078-CIDADANIA TRABALHISTA	63	81,8%	0	0%	6	7,8%	8	10,4%	77
DIT080-ANTROPOLOGIA CULTURAL DO ESTADO	36	87,8%	0	0%	2	4,9%	3	7,3%	41
DIT081-DIREITO INTERNACIONAL DO TRABALHO	40	83,3%	2	4,2%	2	4,2%	4	8,3%	48
DIT083-FILOSOFIA DO ESTADO	44	88%	2	4%	3	6%	1	2%	50
DIT085-TOPICOS EM ETICA E POLITICA	29	59,2%	0	0%	10	20,4%	10	20,4%	49
DIT086-TOPICOS EM FILOSOFIA DO DIREITO E DO ESTADO	10	27%	0	0%	14	37,8%	13	35,1%	37
DIT089-TOPICOS EM DIREITO DO TRABALHO	31	63,3%	2	4,1%	9	18,4%	7	14,3%	49
DIT093-TOPICOS EM SOCIOLOGIA DO DIREITO	29	54,7%	0	0%	12	22,6%	12	22,6%	53
DIT094-HISTORIA DO ESTADO E DA CIDADANIA	30	68,2%	0	0%	13	29,5%	1	2,3%	44
DIT102-LEGISLACAO SOCIAL	111	94,1%	0	0%	2	1,7%	5	4,2%	118
DIT104-DIREITO E LEGISLACAO	65	86,7%	0	0%	2	2,7%	8	10,7%	75
DIT105-DIREITO DO TRABALHO I	662	93%	0	0%	36	5,1%	14	2%	712
DIT106-DIREITO DO TRABALHO II	745	93,7%	15	1,9%	19	2,4%	16	2%	795
DIT118-INSTITUICOES DE DIREITO DO TRABALHO	158	89,3%	4	2,3%	4	2,3%	11	6,2%	177
DIT120-INTRODUCAO AO DIREITO	84	72,4%	0	0%	23	19,8%	9	7,8%	116

Tabela 1: Disciplinas ofertadas pela Faculdade de Direito no período de 2016/1 a 2017/2 (Continuação)

Disciplina	Aprovados		Reprovados (I)		Reprovados (R)		Trancamentos		Total
	Freq.	%	Freq.	%	Freq.	%	Freq.	%	
UNI024-SEMINARIO DE CAPACITACAO	49	77,8%	0	0%	10	15,9%	4	6,3%	63
UNI085-DIREITOS HUMANOS E OS INSTRUMENTOS DE PROTECAO	45	71,4%	0	0%	8	12,7%	10	15,9%	63
UNI091-PRATICAS POLITICAS E DE INTERVENCAO PARA PROMOCAO DOS DIREITOS HUMANOS	27	71,1%	0	0%	6	15,8%	5	13,2%	38
UNI095-DEMOCRACIA E TEORIAS DO RECONHECIMENTO: DIVERSIDADE SEXUAL E DE GENERO	9	27,3%	0	0%	4	12,1%	20	60,6%	33

Tabela 2: Avaliação da disciplina DIC036-TEORIA GERAL DO DIREITO PRIVADO I entre os anos de 2010 e 2017

Situação	2010		2011		2012		2013		2014		2015		2016		2017		Total	
	Freq.	%	Freq.	%	Freq.	%	Freq.	%	Freq.	%	Freq.	%	Freq.	%	Freq.	%	Freq.	%
15002PD001 DIREITO																		
APROVADO	200	96,2%	205	95,3%	194	96%	192	91,4%	199	94,8%	158	91,3%	159	89,3%	186	90,3%	1493	93,2%
REPROVADO(I)	4	1,9%	0	0%	0	0%	0	0%	0	0%	0	0%	0	0%	0	0%	4	0,2%
REPROVADO(R)	1	0,5%	5	2,3%	6	3%	14	6,7%	4	1,9%	6	3,5%	9	5,1%	15	7,3%	60	3,7%
TRANCADO	3	1,4%	5	2,3%	2	1%	4	1,9%	7	3,3%	9	5,2%	10	5,6%	5	2,4%	45	2,8%
TOTAL	208	100%	215	100%	202	100%	210	100%	210	100%	173	100%	178	100%	206	100%	1602	100%
15002PN002 DIREITO																		
APROVADO	183	93,8%	178	94,2%	179	92,7%	179	83,6%	180	88,7%	114	69,9%	171	85,5%	164	90,6%	1348	87,6%
REPROVADO(I)	1	0,5%	0	0%	0	0%	0	0%	1	0,5%	0	0%	0	0%	0	0%	2	0,1%
REPROVADO(R)	7	3,6%	5	2,6%	11	5,7%	24	11,2%	10	4,9%	34	20,9%	19	9,5%	8	4,4%	118	7,7%
TRANCADO	4	2,1%	6	3,2%	3	1,6%	11	5,1%	12	5,9%	15	9,2%	10	5%	9	5%	70	4,6%
TOTAL	195	100%	189	100%	193	100%	214	100%	203	100%	163	100%	200	100%	181	100%	1538	100%
TOTAL																		
APROVADO	383	95%	383	94,6%	375	93,3%	371	87,5%	379	91,8%	272	80,7%	330	86,8%	350	90,4%	2843	90,2%
REPROVADO(I)	5	1,2%	0	0%	0	0%	0	0%	1	0,2%	0	0%	0	0%	0	0%	6	0,2%
REPROVADO(R)	8	2%	11	2,7%	18	4,5%	38	9%	14	3,4%	41	12,2%	30	7,9%	23	5,9%	183	5,8%
TRANCADO	7	1,7%	11	2,7%	9	2,2%	15	3,5%	19	4,6%	24	7,1%	20	5,3%	14	3,6%	119	3,8%
TOTAL	403	100%	405	100%	402	100%	424	100%	413	100%	337	100%	380	100%	387	100%	3151	100%

Tabela 3: Avaliação da disciplina DIC037-TEORIA GERAL DO DIREITO PRIVADO II entre os anos de 2010 e 2017

Situação	2010		2011		2012		2013		2014		2015		2016		2017		Total	
	Freq.	%	Freq.	%	Freq.	%	Freq.	%	Freq.	%	Freq.	%	Freq.	%	Freq.	%	Freq.	%
15002PD001 DIREITO																		
APROVADO	188	94%	219	96,9%	197	97,5%	194	96,5%	184	92%	178	92,2%	183	94,3%	179	93,2%	1522	94,7%
REPROVADO(I)	3	1,5%	1	0,4%	3	1,5%	1	0,5%	0	0%	0	0%	0	0%	0	0%	8	0,5%
REPROVADO(R)	6	3%	1	0,4%	0	0%	1	0,5%	11	5,5%	9	4,7%	6	3,1%	10	5,2%	44	2,7%
TRANCADO	3	1,5%	5	2,2%	2	1%	5	2,5%	5	2,5%	6	3,1%	5	2,6%	3	1,6%	34	2,1%
TOTAL	200	100%	226	100%	202	100%	201	100%	200	100%	193	100%	194	100%	192	100%	1608	100%
15002PN002 DIREITO																		
APROVADO	187	92,6%	188	88,7%	196	90,7%	183	90,6%	192	88,9%	159	87,4%	142	83,5%	164	89,1%	1411	89,1%
REPROVADO(I)	2	1%	7	3,3%	7	3,2%	1	0,5%	1	0,5%	0	0%	0	0%	0	0%	18	1,1%
REPROVADO(R)	5	2,5%	6	2,8%	7	3,2%	11	5,4%	12	5,6%	20	11%	20	11,8%	12	6,5%	93	5,9%
TRANCADO	8	4%	11	5,2%	6	2,8%	7	3,5%	11	5,1%	3	1,6%	8	4,7%	8	4,3%	62	3,9%
TOTAL	202	100%	212	100%	216	100%	202	100%	216	100%	182	100%	170	100%	184	100%	1584	100%
TOTAL																		
APROVADO	375	93,3%	407	92,9%	393	94%	377	93,5%	376	90,4%	337	89,9%	325	89,3%	343	91,2%	2933	91,9%
REPROVADO(I)	5	1,2%	8	1,8%	10	2,4%	2	0,5%	1	0,2%	0	0%	0	0%	0	0%	26	0,8%
REPROVADO(R)	11	2,7%	7	1,6%	7	1,7%	12	3%	23	5,5%	29	7,7%	26	7,1%	22	5,9%	137	4,3%
TRANCADO	11	2,7%	16	3,7%	8	1,9%	12	3%	16	3,8%	9	2,4%	13	3,6%	11	2,9%	96	3%
TOTAL	402	100%	438	100%	418	100%	403	100%	416	100%	375	100%	364	100%	376	100%	3192	100%

Tabela 4: Avaliação da disciplina DIC051-PRÁTICA JURÍDICA SIMULADA entre os anos de 2010 e 2017

Situação	2010		2011		2012		2013		2014		2015		2016		2017		Total	
	Freq.	%	Freq.	%	Freq.	%	Freq.	%	Freq.	%	Freq.	%	Freq.	%	Freq.	%	Freq.	%
15002PD001 DIREITO																		
APROVADO	164	90,1%	212	93,4%	159	82,4%	176	87,6%	131	85,1%	129	84,3%	161	91%	139	91,4%	1271	88,3%
REPROVADO(I)	7	3,8%	1	0,4%	4	2,1%	3	1,5%	1	0,6%	0	0%	0	0%	3	2%	19	1,3%
REPROVADO(R)	2	1,1%	8	3,5%	15	7,8%	12	6%	7	4,5%	12	7,8%	9	5,1%	4	2,6%	69	4,8%
TRANCADO	9	4,9%	6	2,6%	15	7,8%	10	5%	15	9,7%	12	7,8%	7	4%	6	3,9%	80	5,6%
TOTAL	182	100%	227	100%	193	100%	201	100%	154	100%	153	100%	177	100%	152	100%	1439	100%
15002PN002 DIREITO																		
APROVADO	99	76,7%	129	57,8%	93	62,8%	108	74,5%	137	83,5%	89	74,2%	136	76%	114	70,8%	905	71,3%
REPROVADO(I)	11	8,5%	9	4%	8	5,4%	11	7,6%	4	2,4%	0	0%	1	0,6%	6	3,7%	50	3,9%
REPROVADO(R)	8	6,2%	35	15,7%	29	19,6%	16	11%	14	8,5%	21	17,5%	24	13,4%	24	14,9%	171	13,5%
TRANCADO	11	8,5%	50	22,4%	18	12,2%	10	6,9%	9	5,5%	10	8,3%	18	10,1%	17	10,6%	143	11,3%
TOTAL	129	100%	223	100%	148	100%	145	100%	164	100%	120	100%	179	100%	161	100%	1269	100%
TOTAL																		
APROVADO	263	84,6%	341	75,8%	252	73,9%	284	82,1%	268	84,3%	218	79,9%	297	83,4%	253	80,8%	2176	80,4%
REPROVADO(I)	18	5,8%	10	2,2%	12	3,5%	14	4%	5	1,6%	0	0%	1	0,3%	9	2,9%	69	2,5%
REPROVADO(R)	10	3,2%	43	9,6%	44	12,9%	28	8,1%	21	6,6%	33	12,1%	33	9,3%	28	8,9%	240	8,9%
TRANCADO	20	6,4%	56	12,4%	33	9,7%	20	5,8%	24	7,5%	22	8,1%	25	7%	23	7,3%	223	8,2%
TOTAL	311	100%	450	100%	341	100%	346	100%	318	100%	273	100%	356	100%	313	100%	2708	100%

Tabela 5: Avaliação da disciplina DIC052-DIREITO EMPRESARIAL I entre os anos de 2010 e 2017

Situação	2010		2011		2012		2013		2014		2015		2016		2017		Total	
	Freq.	%	Freq.	%	Freq.	%	Freq.	%	Freq.	%	Freq.	%	Freq.	%	Freq.	%	Freq.	%
15002PD001 DIREITO																		
APROVADO	198	98%	201	96,2%	203	88,6%	186	89,9%	199	92,6%	196	94,2%	137	82,5%	179	89,1%	1499	91,6%
REPROVADO(I)	0	0%	0	0%	6	2,6%	5	2,4%	0	0%	0	0%	0	0%	0	0%	11	0,7%
REPROVADO(R)	3	1,5%	3	1,4%	15	6,6%	13	6,3%	11	5,1%	11	5,3%	24	14,5%	17	8,5%	97	5,9%
TRANCADO	1	0,5%	5	2,4%	5	2,2%	3	1,4%	5	2,3%	1	0,5%	5	3%	5	2,5%	30	1,8%
TOTAL	202	100%	209	100%	229	100%	207	100%	215	100%	208	100%	166	100%	201	100%	1637	100%
15002PN002 DIREITO																		
APROVADO	190	86,4%	194	90,7%	186	85,3%	171	82,6%	189	81,5%	166	69,5%	140	83,3%	169	81,6%	1405	82,4%
REPROVADO(I)	0	0%	0	0%	6	2,8%	1	0,5%	0	0%	4	1,7%	0	0%	0	0%	11	0,6%
REPROVADO(R)	26	11,8%	12	5,6%	18	8,3%	27	13%	26	11,2%	58	24,3%	18	10,7%	25	12,1%	210	12,3%
TRANCADO	4	1,8%	8	3,7%	8	3,7%	8	3,9%	17	7,3%	11	4,6%	10	6%	13	6,3%	79	4,6%
TOTAL	220	100%	214	100%	218	100%	207	100%	232	100%	239	100%	168	100%	207	100%	1705	100%
TOTAL																		
APROVADO	388	91,5%	395	92,9%	389	87%	357	86%	388	86,8%	362	80,8%	277	82,9%	349	84,7%	2905	86,7%
REPROVADO(I)	0	0%	0	0%	12	2,7%	6	1,4%	0	0%	4	0,9%	0	0%	0	0%	22	0,7%
REPROVADO(R)	30	7,1%	15	3,5%	33	7,4%	40	9,6%	37	8,3%	69	15,4%	42	12,6%	43	10,4%	309	9,2%
TRANCADO	6	1,4%	15	3,5%	13	2,9%	12	2,9%	22	4,9%	13	2,9%	15	4,5%	20	4,9%	116	3,5%
TOTAL	424	100%	425	100%	447	100%	415	100%	447	100%	448	100%	334	100%	412	100%	3352	100%

Tabela 6: Avaliação da disciplina DIC053-DIREITO CIVIL I entre os anos de 2010 e 2017

Situação	2010		2011		2012		2013		2014		2015		2016		2017		Total	
	Freq.	%	Freq.	%	Freq.	%	Freq.	%	Freq.	%	Freq.	%	Freq.	%	Freq.	%	Freq.	%
15002PD001 DIREITO																		
APROVADO	193	97%	204	97,1%	203	96,2%	184	92%	197	90,8%	194	90,7%	146	84,4%	145	73,6%	1466	90,4%
REPROVADO(I)	0	0%	0	0%	1	0,5%	1	0,5%	0	0%	0	0%	0	0%	1	0,5%	3	0,2%
REPROVADO(R)	5	2,5%	3	1,4%	5	2,4%	13	6,5%	16	7,4%	17	7,9%	18	10,4%	45	22,8%	122	7,5%
TRANCADO	1	0,5%	3	1,4%	2	0,9%	2	1%	4	1,8%	3	1,4%	9	5,2%	6	3%	30	1,9%
TOTAL	199	100%	210	100%	211	100%	200	100%	217	100%	214	100%	173	100%	197	100%	1621	100%
15002PN002 DIREITO																		
APROVADO	194	93,7%	175	90,7%	187	87,8%	181	90,5%	169	79%	186	85,7%	124	82,7%	142	76,3%	1358	85,9%
REPROVADO(I)	0	0%	0	0%	2	0,9%	0	0%	0	0%	0	0%	0	0%	4	2,2%	6	0,4%
REPROVADO(R)	10	4,8%	11	5,7%	17	8%	16	8%	26	12,1%	22	10,1%	15	10%	27	14,5%	144	9,1%
TRANCADO	3	1,4%	7	3,6%	7	3,3%	3	1,5%	19	8,9%	9	4,1%	11	7,3%	13	7%	72	4,6%
TOTAL	207	100%	193	100%	213	100%	200	100%	214	100%	217	100%	150	100%	186	100%	1580	100%
TOTAL																		
APROVADO	387	94,9%	380	94,1%	391	91,6%	365	91,2%	366	84,9%	380	87,6%	271	82,6%	288	73,8%	2828	87,8%
REPROVADO(I)	0	0%	0	0%	3	0,7%	1	0,2%	0	0%	0	0%	0	0%	5	1,3%	9	0,3%
REPROVADO(R)	15	3,7%	14	3,5%	22	5,2%	29	7,2%	42	9,7%	39	9%	36	11%	74	19%	271	8,4%
TRANCADO	6	1,5%	10	2,5%	11	2,6%	5	1,2%	23	5,3%	15	3,5%	21	6,4%	23	5,9%	114	3,5%
TOTAL	408	100%	404	100%	427	100%	400	100%	431	100%	434	100%	328	100%	390	100%	3222	100%

Tabela 7: Avaliação da disciplina DIC054-DIREITO EMPRESARIAL II entre os anos de 2010 e 2017

Situação	2010		2011		2012		2013		2014		2015		2016		2017		Total	
	Freq.	%	Freq.	%	Freq.	%	Freq.	%	Freq.	%	Freq.	%	Freq.	%	Freq.	%	Freq.	%
15002PD001 DIREITO																		
APROVADO	202	94,4%	198	92,5%	215	93,9%	196	93,3%	190	96,9%	191	96,5%	162	91,5%	166	92,2%	1520	93,9%
REPROVADO(I)	4	1,9%	2	0,9%	0	0%	0	0%	0	0%	0	0%	0	0%	0	0%	6	0,4%
REPROVADO(R)	6	2,8%	10	4,7%	12	5,2%	11	5,2%	2	1%	4	2%	9	5,1%	11	6,1%	65	4%
TRANCADO	2	0,9%	4	1,9%	2	0,9%	3	1,4%	4	2%	3	1,5%	6	3,4%	3	1,7%	27	1,7%
TOTAL	214	100%	214	100%	229	100%	210	100%	196	100%	198	100%	177	100%	180	100%	1618	100%
15002PN002 DIREITO																		
APROVADO	211	91,7%	179	86,5%	167	75,2%	218	92,4%	180	91,8%	191	96,5%	153	87,4%	110	79,7%	1409	88%
REPROVADO(I)	3	1,3%	5	2,4%	3	1,4%	0	0%	0	0%	0	0%	0	0%	0	0%	11	0,7%
REPROVADO(R)	11	4,8%	13	6,3%	40	18%	12	5,1%	3	1,5%	3	1,5%	9	5,1%	17	12,3%	108	6,7%
TRANCADO	5	2,2%	10	4,8%	12	5,4%	6	2,5%	13	6,6%	4	2%	13	7,4%	11	8%	74	4,6%
TOTAL	230	100%	207	100%	222	100%	236	100%	196	100%	198	100%	175	100%	138	100%	1602	100%
TOTAL																		
APROVADO	413	93%	377	89,5%	382	84,7%	414	92,8%	370	94,4%	382	96,5%	315	89,5%	276	86,8%	2929	91%
REPROVADO(I)	7	1,6%	7	1,7%	3	0,7%	0	0%	0	0%	0	0%	0	0%	0	0%	17	0,5%
REPROVADO(R)	17	3,8%	23	5,5%	52	11,5%	23	5,2%	5	1,3%	7	1,8%	18	5,1%	28	8,8%	173	5,4%
TRANCADO	7	1,6%	14	3,3%	14	3,1%	9	2%	17	4,3%	7	1,8%	19	5,4%	14	4,4%	101	3,1%
TOTAL	444	100%	421	100%	451	100%	446	100%	392	100%	396	100%	352	100%	318	100%	3220	100%

Tabela 8: Avaliação da disciplina DIC055-DIREITO CIVIL II entre os anos de 2010 e 2017

Situação	2010		2011		2012		2013		2014		2015		2016		2017		Total	
	Freq.	%	Freq.	%	Freq.	%	Freq.	%	Freq.	%	Freq.	%	Freq.	%	Freq.	%	Freq.	%
15002PD001 DIREITO																		
APROVADO	197	95,6%	199	97,1%	216	98,2%	191	98,5%	183	95,8%	180	90,9%	179	92,7%	168	92,3%	1513	95,2%
REPROVADO(I)	1	0,5%	1	0,5%	0	0%	0	0%	0	0%	0	0%	0	0%	3	1,6%	5	0,3%
REPROVADO(R)	5	2,4%	1	0,5%	2	0,9%	1	0,5%	3	1,6%	15	7,6%	10	5,2%	5	2,7%	42	2,6%
TRANCADO	3	1,5%	4	2%	2	0,9%	2	1%	5	2,6%	3	1,5%	4	2,1%	6	3,3%	29	1,8%
TOTAL	206	100%	205	100%	220	100%	194	100%	191	100%	198	100%	193	100%	182	100%	1589	100%
15002PN002 DIREITO																		
APROVADO	201	96,6%	186	96,4%	181	94,3%	188	90%	174	90,2%	180	89,6%	153	83,2%	137	86,2%	1400	91%
REPROVADO(I)	3	1,4%	1	0,5%	1	0,5%	1	0,5%	0	0%	0	0%	3	1,6%	2	1,3%	11	0,7%
REPROVADO(R)	1	0,5%	1	0,5%	1	0,5%	16	7,7%	8	4,1%	14	7%	14	7,6%	10	6,3%	65	4,2%
TRANCADO	3	1,4%	5	2,6%	9	4,7%	4	1,9%	11	5,7%	7	3,5%	14	7,6%	10	6,3%	63	4,1%
TOTAL	208	100%	193	100%	192	100%	209	100%	193	100%	201	100%	184	100%	159	100%	1539	100%
TOTAL																		
APROVADO	399	96,1%	385	96,7%	397	96,4%	379	94%	357	93%	360	90,2%	332	88,1%	305	89,2%	2914	93,1%
REPROVADO(I)	4	1%	2	0,5%	1	0,2%	1	0,2%	0	0%	0	0%	3	0,8%	5	1,5%	16	0,5%
REPROVADO(R)	6	1,4%	2	0,5%	3	0,7%	17	4,2%	11	2,9%	29	7,3%	24	6,4%	15	4,4%	107	3,4%
TRANCADO	6	1,4%	9	2,3%	11	2,7%	6	1,5%	16	4,2%	10	2,5%	18	4,8%	17	5%	93	3%
TOTAL	415	100%	398	100%	412	100%	403	100%	384	100%	399	100%	377	100%	342	100%	3130	100%

Tabela 9: Avaliação da disciplina DIC058-DIREITO PROCESSUAL CIVIL III entre os anos de 2010 e 2017

Situação	2010		2011		2012		2013		2014		2015		2016		2017		Total	
	Freq.	%	Freq.	%	Freq.	%	Freq.	%	Freq.	%	Freq.	%	Freq.	%	Freq.	%	Freq.	%
15002PD001 DIREITO																		
APROVADO	0	-	145	85,8%	221	86,3%	206	84,8%	203	90,6%	125	60,1%	200	86,6%	173	79,4%	1273	82,2%
REPROVADO(I)	0	-	0	0%	2	0,8%	6	2,5%	0	0%	0	0%	4	1,7%	1	0,5%	13	0,8%
REPROVADO(R)	0	-	16	9,5%	19	7,4%	17	7%	12	5,4%	62	29,8%	16	6,9%	38	17,4%	180	11,6%
TRANCADO	0	-	8	4,7%	14	5,5%	14	5,8%	9	4%	21	10,1%	11	4,8%	6	2,8%	83	5,4%
TOTAL	0	-	169	100%	256	100%	243	100%	224	100%	208	100%	231	100%	218	100%	1549	100%
15002PN002 DIREITO																		
APROVADO	0	-	176	77,5%	190	80,9%	188	77,7%	201	82,7%	115	53,5%	199	77,7%	153	73,6%	1222	75,2%
REPROVADO(I)	0	-	1	0,4%	9	3,8%	8	3,3%	5	2,1%	0	0%	8	3,1%	2	1%	33	2%
REPROVADO(R)	0	-	34	15%	21	8,9%	32	13,2%	20	8,2%	74	34,4%	42	16,4%	39	18,8%	262	16,1%
TRANCADO	0	-	16	7%	15	6,4%	14	5,8%	17	7%	26	12,1%	7	2,7%	14	6,7%	109	6,7%
TOTAL	0	-	227	100%	235	100%	242	100%	243	100%	215	100%	256	100%	208	100%	1626	100%
TOTAL																		
APROVADO	0	-	321	81,1%	411	83,7%	394	81,2%	404	86,5%	240	56,7%	399	81,9%	326	76,5%	2495	78,6%
REPROVADO(I)	0	-	1	0,3%	11	2,2%	14	2,9%	5	1,1%	0	0%	12	2,5%	3	0,7%	46	1,4%
REPROVADO(R)	0	-	50	12,6%	40	8,1%	49	10,1%	32	6,9%	136	32,2%	58	11,9%	77	18,1%	442	13,9%
TRANCADO	0	-	24	6,1%	29	5,9%	28	5,8%	26	5,6%	47	11,1%	18	3,7%	20	4,7%	192	6%
TOTAL	0	-	396	100%	491	100%	485	100%	467	100%	423	100%	487	100%	426	100%	3175	100%

Tabela 10: Avaliação da disciplina DIC059-DIREITO CIVIL V entre os anos de 2010 e 2017

Situação	2010		2011		2012		2013		2014		2015		2016		2017		Total	
	Freq.	%	Freq.	%	Freq.	%	Freq.	%	Freq.	%	Freq.	%	Freq.	%	Freq.	%	Freq.	%
15002PD001 DIREITO																		
APROVADO	0	-	191	96%	197	93,8%	196	89,9%	199	95,7%	176	88%	188	90%	166	89,7%	1313	91,9%
REPROVADO(I)	0	-	2	1%	0	0%	1	0,5%	0	0%	0	0%	0	0%	0	0%	3	0,2%
REPROVADO(R)	0	-	1	0,5%	6	2,9%	16	7,3%	4	1,9%	15	7,5%	17	8,1%	16	8,6%	75	5,2%
TRANCADO	0	-	5	2,5%	7	3,3%	5	2,3%	5	2,4%	9	4,5%	4	1,9%	3	1,6%	38	2,7%
TOTAL	0	-	199	100%	210	100%	218	100%	208	100%	200	100%	209	100%	185	100%	1429	100%
15002PN002 DIREITO																		
APROVADO	0	-	203	96,7%	162	92,6%	186	90,3%	195	87,4%	171	91%	167	74,9%	157	77,7%	1241	87%
REPROVADO(I)	0	-	2	1%	1	0,6%	2	1%	0	0%	0	0%	0	0%	0	0%	5	0,4%
REPROVADO(R)	0	-	1	0,5%	7	4%	11	5,3%	20	9%	8	4,3%	45	20,2%	38	18,8%	130	9,1%
TRANCADO	0	-	4	1,9%	5	2,9%	7	3,4%	8	3,6%	9	4,8%	11	4,9%	7	3,5%	51	3,6%
TOTAL	0	-	210	100%	175	100%	206	100%	223	100%	188	100%	223	100%	202	100%	1427	100%
TOTAL																		
APROVADO	0	-	394	96,3%	359	93,2%	382	90,1%	394	91,4%	347	89,4%	355	82%	323	83,5%	2554	89,4%
REPROVADO(I)	0	-	4	1%	1	0,3%	3	0,7%	0	0%	0	0%	0	0%	0	0%	8	0,3%
REPROVADO(R)	0	-	2	0,5%	13	3,4%	27	6,4%	24	5,6%	23	5,9%	62	14,3%	54	14%	205	7,2%
TRANCADO	0	-	9	2,2%	12	3,1%	12	2,8%	13	3%	18	4,6%	16	3,7%	10	2,6%	90	3,2%
TOTAL	0	-	409	100%	385	100%	424	100%	431	100%	388	100%	433	100%	387	100%	2857	100%

Tabela 11: Avaliação da disciplina DIC060-DIREITO PROCESSUAL CIVIL IV entre os anos de 2010 e 2017

Situação	2010		2011		2012		2013		2014		2015		2016		2017		Total	
	Freq.	%	Freq.	%	Freq.	%	Freq.	%	Freq.	%	Freq.	%	Freq.	%	Freq.	%	Freq.	%
15002PD001 DIREITO																		
APROVADO	0	-	49	74,2%	216	90,8%	171	88,6%	233	91,7%	159	94,6%	176	75,9%	216	87,8%	1220	87,3%
REPROVADO(I)	0	-	0	0%	1	0,4%	2	1%	0	0%	0	0%	2	0,9%	3	1,2%	8	0,6%
REPROVADO(R)	0	-	3	4,5%	3	1,3%	6	3,1%	12	4,7%	3	1,8%	34	14,7%	14	5,7%	75	5,4%
TRANCADO	0	-	14	21,2%	18	7,6%	14	7,3%	9	3,5%	6	3,6%	20	8,6%	13	5,3%	94	6,7%
TOTAL	0	-	66	100%	238	100%	193	100%	254	100%	168	100%	232	100%	246	100%	1397	100%
15002PN002 DIREITO																		
APROVADO	0	-	96	88,1%	190	89,6%	193	90,2%	185	90,7%	187	92,6%	180	92,8%	169	73,5%	1200	87,9%
REPROVADO(I)	0	-	1	0,9%	7	3,3%	8	3,7%	5	2,5%	4	2%	3	1,5%	2	0,9%	30	2,2%
REPROVADO(R)	0	-	8	7,3%	4	1,9%	2	0,9%	7	3,4%	3	1,5%	5	2,6%	46	20%	75	5,5%
TRANCADO	0	-	4	3,7%	11	5,2%	11	5,1%	7	3,4%	8	4%	6	3,1%	13	5,7%	60	4,4%
TOTAL	0	-	109	100%	212	100%	214	100%	204	100%	202	100%	194	100%	230	100%	1365	100%
TOTAL																		
APROVADO	0	-	145	82,9%	406	90,2%	364	89,4%	418	91,3%	346	93,5%	356	83,6%	385	80,9%	2420	87,6%
REPROVADO(I)	0	-	1	0,6%	8	1,8%	10	2,5%	5	1,1%	4	1,1%	5	1,2%	5	1,1%	38	1,4%
REPROVADO(R)	0	-	11	6,3%	7	1,6%	8	2%	19	4,1%	6	1,6%	39	9,2%	60	12,6%	150	5,4%
TRANCADO	0	-	18	10,3%	29	6,4%	25	6,1%	16	3,5%	14	3,8%	26	6,1%	26	5,5%	154	5,6%
TOTAL	0	-	175	100%	450	100%	407	100%	458	100%	370	100%	426	100%	476	100%	2762	100%

Tabela 12: Avaliação da disciplina DIC061-DIREITO CIVIL VI entre os anos de 2010 e 2017

Situação	2010		2011		2012		2013		2014		2015		2016		2017		Total	
	Freq.	%	Freq.	%	Freq.	%	Freq.	%	Freq.	%	Freq.	%	Freq.	%	Freq.	%	Freq.	%
15002PD001 DIREITO																		
APROVADO	0	-	74	98,7%	183	81,7%	212	85,5%	209	94,6%	185	96,9%	200	97,1%	186	96,9%	1249	92%
REPROVADO(I)	0	-	0	0%	1	0,4%	0	0%	1	0,5%	0	0%	0	0%	0	0%	2	0,1%
REPROVADO(R)	0	-	0	0%	22	9,8%	19	7,7%	7	3,2%	2	1%	3	1,5%	3	1,6%	56	4,1%
TRANCADO	0	-	1	1,3%	18	8%	17	6,9%	4	1,8%	4	2,1%	3	1,5%	3	1,6%	50	3,7%
TOTAL	0	-	75	100%	224	100%	248	100%	221	100%	191	100%	206	100%	192	100%	1357	100%
15002PN002 DIREITO																		
APROVADO	0	-	92	96,8%	175	91,6%	197	92,9%	183	91%	193	96,5%	179	94,2%	182	92,9%	1201	93,5%
REPROVADO(I)	0	-	0	0%	0	0%	5	2,4%	3	1,5%	0	0%	0	0%	0	0%	8	0,6%
REPROVADO(R)	0	-	1	1,1%	10	5,2%	5	2,4%	8	4%	3	1,5%	7	3,7%	10	5,1%	44	3,4%
TRANCADO	0	-	2	2,1%	6	3,1%	5	2,4%	7	3,5%	4	2%	4	2,1%	4	2%	32	2,5%
TOTAL	0	-	95	100%	191	100%	212	100%	201	100%	200	100%	190	100%	196	100%	1285	100%
TOTAL																		
APROVADO	0	-	166	97,6%	358	86,3%	409	88,9%	392	92,9%	378	96,7%	379	95,5%	369	94,6%	2451	92,7%
REPROVADO(I)	0	-	0	0%	1	0,2%	5	1,1%	4	0,9%	0	0%	0	0%	0	0%	10	0,4%
REPROVADO(R)	0	-	1	0,6%	32	7,7%	24	5,2%	15	3,6%	5	1,3%	11	2,8%	14	3,6%	102	3,9%
TRANCADO	0	-	3	1,8%	24	5,8%	22	4,8%	11	2,6%	8	2%	7	1,8%	7	1,8%	82	3,1%
TOTAL	0	-	170	100%	415	100%	460	100%	422	100%	391	100%	397	100%	390	100%	2645	100%

Tabela 13: Avaliação da disciplina DIC062-DIREITO EMPRESARIAL IV entre os anos de 2010 e 2017

Situação	2010		2011		2012		2013		2014		2015		2016		2017		Total	
	Freq.	%	Freq.	%	Freq.	%	Freq.	%	Freq.	%	Freq.	%	Freq.	%	Freq.	%	Freq.	%
15002PD001 DIREITO																		
APROVADO	0	-	0	-	176	95,7%	192	91%	203	93,5%	181	87,4%	178	90,4%	192	95,5%	1122	92,2%
REPROVADO(I)	0	-	0	-	0	0%	0	0%	0	0%	0	0%	0	0%	0	0%	0	0%
REPROVADO(R)	0	-	0	-	2	1,1%	16	7,6%	8	3,7%	23	11,1%	18	9,1%	7	3,5%	74	6,1%
TRANCADO	0	-	0	-	6	3,3%	3	1,4%	6	2,8%	3	1,4%	1	0,5%	2	1%	21	1,7%
TOTAL	0	-	0	-	184	100%	211	100%	217	100%	207	100%	197	100%	201	100%	1217	100%
15002PN002 DIREITO																		
APROVADO	0	-	0	-	205	91,9%	146	78,9%	192	80,3%	226	92,6%	163	92,6%	190	93,1%	1122	88,3%
REPROVADO(I)	0	-	0	-	1	0,4%	0	0%	0	0%	1	0,4%	7	4%	4	2%	13	1%
REPROVADO(R)	0	-	0	-	11	4,9%	28	15,1%	37	15,5%	9	3,7%	4	2,3%	5	2,5%	94	7,4%
TRANCADO	0	-	0	-	6	2,7%	11	5,9%	10	4,2%	8	3,3%	2	1,1%	5	2,5%	42	3,3%
TOTAL	0	-	0	-	223	100%	185	100%	239	100%	244	100%	176	100%	204	100%	1271	100%
TOTAL																		
APROVADO	0	-	0	-	381	93,6%	339	85,4%	395	86,6%	407	90,2%	341	91,4%	382	94,3%	2245	90,2%
REPROVADO(I)	0	-	0	-	1	0,2%	0	0%	0	0%	1	0,2%	7	1,9%	4	1%	13	0,5%
REPROVADO(R)	0	-	0	-	13	3,2%	44	11,1%	45	9,9%	32	7,1%	22	5,9%	12	3%	168	6,7%
TRANCADO	0	-	0	-	12	2,9%	14	3,5%	16	3,5%	11	2,4%	3	0,8%	7	1,7%	63	2,5%
TOTAL	0	-	0	-	407	100%	397	100%	456	100%	451	100%	373	100%	405	100%	2489	100%

Tabela 14: Avaliação da disciplina DIC063-DIREITO EMPRESARIAL III entre os anos de 2010 e 2017

Situação	2010		2011		2012		2013		2014		2015		2016		2017		Total	
	Freq.	%	Freq.	%	Freq.	%	Freq.	%	Freq.	%	Freq.	%	Freq.	%	Freq.	%	Freq.	%
15002PD001 DIREITO																		
APROVADO	83	87,4%	212	94,2%	208	98,6%	206	90,7%	184	93,9%	192	88,5%	194	91,5%	143	87,7%	1422	92%
REPROVADO(I)	3	3,2%	2	0,9%	0	0%	3	1,3%	0	0%	0	0%	0	0%	7	4,3%	15	1%
REPROVADO(R)	1	1,1%	9	4%	2	0,9%	11	4,8%	7	3,6%	22	10,1%	11	5,2%	0	0%	63	4,1%
TRANCADO	8	8,4%	2	0,9%	1	0,5%	7	3,1%	5	2,6%	3	1,4%	7	3,3%	13	8%	46	3%
TOTAL	95	100%	225	100%	211	100%	227	100%	196	100%	217	100%	212	100%	163	100%	1546	100%
15002PN002 DIREITO																		
APROVADO	107	94,7%	190	88,4%	185	81,9%	184	82,9%	185	82,2%	187	83,9%	182	90,1%	129	84,9%	1349	85,5%
REPROVADO(I)	4	3,5%	2	0,9%	0	0%	3	1,4%	0	0%	1	0,4%	0	0%	11	7,2%	21	1,3%
REPROVADO(R)	0	0%	15	7%	28	12,4%	18	8,1%	34	15,1%	22	9,9%	14	6,9%	1	0,7%	132	8,4%
TRANCADO	2	1,8%	8	3,7%	13	5,8%	17	7,7%	6	2,7%	13	5,8%	6	3%	11	7,2%	76	4,8%
TOTAL	113	100%	215	100%	226	100%	222	100%	225	100%	223	100%	202	100%	152	100%	1578	100%
TOTAL																		
APROVADO	190	91,3%	402	91,4%	393	89,9%	390	86,9%	369	87,6%	379	86,1%	376	90,6%	272	86,3%	2771	88,7%
REPROVADO(I)	7	3,4%	4	0,9%	0	0%	6	1,3%	0	0%	1	0,2%	0	0%	18	5,7%	36	1,2%
REPROVADO(R)	1	0,5%	24	5,5%	30	6,9%	29	6,5%	41	9,7%	44	10%	26	6,3%	1	0,3%	196	6,3%
TRANCADO	10	4,8%	10	2,3%	14	3,2%	24	5,3%	11	2,6%	16	3,6%	13	3,1%	24	7,6%	122	3,9%
TOTAL	208	100%	440	100%	437	100%	449	100%	421	100%	440	100%	415	100%	315	100%	3125	100%

Tabela 15: Avaliação da disciplina DIC065-DIREITO PROCESSUAL CIVIL 1 entre os anos de 2010 e 2017

Situação	2010		2011		2012		2013		2014		2015		2016		2017		Total	
	Freq.	%	Freq.	%	Freq.	%	Freq.	%	Freq.	%	Freq.	%	Freq.	%	Freq.	%	Freq.	%
15002PD001 DIREITO																		
APROVADO	155	71,4%	239	93,7%	210	86,4%	194	93,7%	173	79,7%	165	75%	187	83,1%	162	79,4%	1485	83,1%
REPROVADO(I)	0	0%	1	0,4%	0	0%	2	1%	1	0,5%	1	0,5%	0	0%	0	0%	5	0,3%
REPROVADO(R)	58	26,7%	12	4,7%	30	12,3%	6	2,9%	37	17,1%	44	20%	24	10,7%	33	16,2%	244	13,6%
TRANCADO	4	1,8%	3	1,2%	3	1,2%	5	2,4%	6	2,8%	10	4,5%	14	6,2%	9	4,4%	54	3%
TOTAL	217	100%	255	100%	243	100%	207	100%	217	100%	220	100%	225	100%	204	100%	1788	100%
15002PN002 DIREITO																		
APROVADO	187	83,5%	197	87,2%	182	87,9%	196	87,1%	149	71,6%	137	52,5%	159	61,4%	166	75,5%	1373	75%
REPROVADO(I)	11	4,9%	9	4%	2	1%	3	1,3%	11	5,3%	1	0,4%	0	0%	14	6,4%	51	2,8%
REPROVADO(R)	21	9,4%	11	4,9%	13	6,3%	19	8,4%	36	17,3%	105	40,2%	81	31,3%	17	7,7%	303	16,6%
TRANCADO	5	2,2%	9	4%	10	4,8%	7	3,1%	12	5,8%	18	6,9%	19	7,3%	23	10,5%	103	5,6%
TOTAL	224	100%	226	100%	207	100%	225	100%	208	100%	261	100%	259	100%	220	100%	1830	100%
TOTAL																		
APROVADO	343	77,6%	436	90,6%	392	87,1%	390	90,3%	322	75,8%	302	62,8%	346	71,5%	328	77,4%	2859	79%
REPROVADO(I)	11	2,5%	10	2,1%	2	0,4%	5	1,2%	12	2,8%	2	0,4%	0	0%	14	3,3%	56	1,5%
REPROVADO(R)	79	17,9%	23	4,8%	43	9,6%	25	5,8%	73	17,2%	149	31%	105	21,7%	50	11,8%	547	15,1%
TRANCADO	9	2%	12	2,5%	13	2,9%	12	2,8%	18	4,2%	28	5,8%	33	6,8%	32	7,5%	157	4,3%
TOTAL	442	100%	481	100%	450	100%	432	100%	425	100%	481	100%	484	100%	424	100%	3619	100%

Tabela 16: Avaliação da disciplina DIC066-DIREITO PROCESSUAL CIVIL II entre os anos de 2010 e 2017

Situação	2010		2011		2012		2013		2014		2015		2016		2017		Total	
	Freq.	%	Freq.	%	Freq.	%	Freq.	%	Freq.	%	Freq.	%	Freq.	%	Freq.	%	Freq.	%
15002PD001 DIREITO																		
APROVADO	62	77,5%	210	87,1%	169	78,2%	237	87,8%	170	87,6%	196	78,1%	203	88,6%	142	77,2%	1389	83,4%
REPROVADO(I)	0	0%	0	0%	2	0,9%	3	1,1%	0	0%	0	0%	1	0,4%	0	0%	6	0,4%
REPROVADO(R)	12	15%	19	7,9%	20	9,3%	17	6,3%	17	8,8%	35	13,9%	15	6,6%	37	20,1%	172	10,3%
TRANCADO	6	7,5%	12	5%	25	11,6%	13	4,8%	7	3,6%	20	8%	10	4,4%	5	2,7%	98	5,9%
TOTAL	80	100%	241	100%	216	100%	270	100%	194	100%	251	100%	229	100%	184	100%	1665	100%
15002PN002 DIREITO																		
APROVADO	94	93,1%	189	90%	168	76,4%	198	83,5%	177	80,8%	156	67,8%	196	80,3%	137	83%	1315	80,9%
REPROVADO(I)	0	0%	6	2,9%	7	3,2%	12	5,1%	7	3,2%	0	0%	0	0%	1	0,6%	33	2%
REPROVADO(R)	0	0%	3	1,4%	21	9,5%	19	8%	23	10,5%	53	23%	39	16%	25	15,2%	183	11,3%
TRANCADO	7	6,9%	12	5,7%	24	10,9%	8	3,4%	12	5,5%	21	9,1%	9	3,7%	2	1,2%	95	5,8%
TOTAL	101	100%	210	100%	220	100%	237	100%	219	100%	230	100%	244	100%	165	100%	1626	100%
TOTAL																		
APROVADO	156	86,2%	399	88,5%	337	77,3%	435	85,8%	347	84%	352	73,2%	399	84,4%	279	79,9%	2704	82,2%
REPROVADO(I)	0	0%	6	1,3%	9	2,1%	15	3%	7	1,7%	0	0%	1	0,2%	1	0,3%	39	1,2%
REPROVADO(R)	12	6,6%	22	4,9%	41	9,4%	36	7,1%	40	9,7%	88	18,3%	54	11,4%	62	17,8%	355	10,8%
TRANCADO	13	7,2%	24	5,3%	49	11,2%	21	4,1%	19	4,6%	41	8,5%	19	4%	7	2%	193	5,9%
TOTAL	181	100%	451	100%	436	100%	507	100%	413	100%	481	100%	473	100%	349	100%	3291	100%

Tabela 17: Avaliação da disciplina DIC078-TOPICOS PROCESSUAL CIVIL C entre os anos de 2010 e 2017

Situação	2010		2011		2012		2013		2014		2015		2016		2017		Total	
	Freq.	%	Freq.	%	Freq.	%	Freq.	%	Freq.	%	Freq.	%	Freq.	%	Freq.	%	Freq.	%
15002PD001 DIREITO																		
APROVADO	29	82,9%	60	93,8%	51	92,7%	128	89,5%	22	81,5%	0	-	71	78%	112	72,7%	473	83,1%
REPROVADO(I)	0	0%	0	0%	0	0%	5	3,5%	0	0%	0	-	2	2,2%	0	0%	7	1,2%
REPROVADO(R)	0	0%	0	0%	2	3,6%	7	4,9%	3	11,1%	0	-	2	2,2%	5	3,2%	19	3,3%
TRANCADO	6	17,1%	4	6,2%	2	3,6%	3	2,1%	2	7,4%	0	-	16	17,6%	37	24%	70	12,3%
TOTAL	35	100%	64	100%	55	100%	143	100%	27	100%	0	-	91	100%	154	100%	569	100%
15002PN002 DIREITO																		
APROVADO	32	88,9%	34	91,9%	54	87,1%	92	79,3%	25	83,3%	0	-	102	91,9%	101	69,2%	440	81,8%
REPROVADO(I)	1	2,8%	1	2,7%	1	1,6%	6	5,2%	0	0%	0	-	3	2,7%	4	2,7%	16	3%
REPROVADO(R)	0	0%	0	0%	2	3,2%	7	6%	1	3,3%	0	-	1	0,9%	17	11,6%	28	5,2%
TRANCADO	3	8,3%	2	5,4%	5	8,1%	11	9,5%	4	13,3%	0	-	5	4,5%	24	16,4%	54	10%
TOTAL	36	100%	37	100%	62	100%	116	100%	30	100%	0	-	111	100%	146	100%	538	100%
TOTAL																		
APROVADO	61	85,9%	94	93,1%	107	89,9%	220	84,9%	47	82,5%	0	-	173	85,6%	213	71%	915	82,5%
REPROVADO(I)	1	1,4%	1	1%	1	0,8%	11	4,2%	0	0%	0	-	5	2,5%	4	1,3%	23	2,1%
REPROVADO(R)	0	0%	0	0%	4	3,4%	14	5,4%	4	7%	0	-	3	1,5%	22	7,3%	47	4,2%
TRANCADO	9	12,7%	6	5,9%	7	5,9%	14	5,4%	6	10,5%	0	-	21	10,4%	61	20,3%	124	11,2%
TOTAL	71	100%	101	100%	119	100%	259	100%	57	100%	0	-	202	100%	300	100%	1109	100%

Tabela 18: Avaliação da disciplina DIN101-DIREITO PENAL I entre os anos de 2010 e 2017

Situação	2010		2011		2012		2013		2014		2015		2016		2017		Total	
	Freq.	%	Freq.	%	Freq.	%	Freq.	%	Freq.	%	Freq.	%	Freq.	%	Freq.	%	Freq.	%
15002PD001 DIREITO																		
APROVADO	196	97,5%	202	95,3%	193	97%	194	93,3%	197	92,1%	124	64,6%	153	64,6%	190	73,9%	1449	84,2%
REPROVADO(I)	0	0%	0	0%	0	0%	1	0,5%	1	0,5%	4	2,1%	13	5,5%	2	0,8%	21	1,2%
REPROVADO(R)	2	1%	5	2,4%	4	2%	8	3,8%	8	3,7%	57	29,7%	58	24,5%	56	21,8%	198	11,5%
TRANCADO	3	1,5%	5	2,4%	2	1%	5	2,4%	8	3,7%	7	3,6%	13	5,5%	9	3,5%	52	3%
TOTAL	201	100%	212	100%	199	100%	208	100%	214	100%	192	100%	237	100%	257	100%	1720	100%
15002PN002 DIREITO																		
APROVADO	184	95,3%	177	94,7%	184	95,8%	180	93,3%	171	87,2%	124	77,5%	128	67,4%	134	67%	1282	84,8%
REPROVADO(I)	3	1,6%	4	2,1%	2	1%	4	2,1%	8	4,1%	4	2,5%	8	4,2%	3	1,5%	36	2,4%
REPROVADO(R)	1	0,5%	1	0,5%	1	0,5%	0	0%	6	3,1%	22	13,8%	42	22,1%	49	24,5%	122	8,1%
TRANCADO	5	2,6%	5	2,7%	5	2,6%	9	4,7%	11	5,6%	10	6,2%	12	6,3%	14	7%	71	4,7%
TOTAL	193	100%	187	100%	192	100%	193	100%	196	100%	160	100%	190	100%	200	100%	1511	100%
TOTAL																		
APROVADO	381	96,2%	385	94,8%	379	95,2%	374	93,3%	369	89,8%	251	69,9%	281	65,2%	325	71%	2745	84,2%
REPROVADO(I)	3	0,8%	4	1%	4	1%	5	1,2%	9	2,2%	8	2,2%	24	5,6%	5	1,1%	62	1,9%
REPROVADO(R)	4	1%	6	1,5%	6	1,5%	8	2%	14	3,4%	81	22,6%	100	23,2%	105	22,9%	324	9,9%
TRANCADO	8	2%	11	2,7%	9	2,3%	14	3,5%	19	4,6%	19	5,3%	26	6%	23	5%	129	4%
TOTAL	396	100%	406	100%	398	100%	401	100%	411	100%	359	100%	431	100%	458	100%	3260	100%

Tabela 19: Avaliação da disciplina DIN102-DIREITO PENAL II entre os anos de 2010 e 2017

Situação	2010		2011		2012		2013		2014		2015		2016		2017		Total	
	Freq.	%	Freq.	%	Freq.	%	Freq.	%	Freq.	%	Freq.	%	Freq.	%	Freq.	%	Freq.	%
15002PD001 DIREITO																		
APROVADO	194	93,7%	203	88,3%	195	89,4%	174	76,7%	175	77,1%	202	91,4%	180	90,9%	171	85,9%	1494	86,5%
REPROVADO(I)	6	2,9%	6	2,6%	4	1,8%	11	4,8%	5	2,2%	2	0,9%	5	2,5%	0	0%	39	2,3%
REPROVADO(R)	2	1%	14	6,1%	17	7,8%	35	15,4%	41	18,1%	12	5,4%	8	4%	22	11,1%	151	8,7%
TRANCADO	5	2,4%	7	3%	2	0,9%	7	3,1%	6	2,6%	5	2,3%	5	2,5%	6	3%	43	2,5%
TOTAL	207	100%	230	100%	218	100%	227	100%	227	100%	221	100%	198	100%	199	100%	1727	100%
15002PN002 DIREITO																		
APROVADO	192	92,8%	193	92,3%	188	94,5%	181	90,5%	194	95,1%	153	95%	144	92,3%	154	91,7%	1399	93%
REPROVADO(I)	2	1%	0	0%	0	0%	3	1,5%	0	0%	2	1,2%	0	0%	0	0%	7	0,5%
REPROVADO(R)	8	3,9%	7	3,3%	9	4,5%	8	4%	4	2%	2	1,2%	7	4,5%	8	4,8%	53	3,5%
TRANCADO	5	2,4%	9	4,3%	2	1%	8	4%	6	2,9%	4	2,5%	5	3,2%	6	3,6%	45	3%
TOTAL	207	100%	209	100%	199	100%	200	100%	204	100%	161	100%	156	100%	168	100%	1504	100%
TOTAL																		
APROVADO	387	93,3%	396	90,2%	383	91,8%	355	83,1%	369	85,6%	355	92,9%	324	91,5%	325	88,6%	2894	89,5%
REPROVADO(I)	8	1,9%	6	1,4%	4	1%	14	3,3%	5	1,2%	4	1%	5	1,4%	0	0%	46	1,4%
REPROVADO(R)	10	2,4%	21	4,8%	26	6,2%	43	10,1%	45	10,4%	14	3,7%	15	4,2%	30	8,2%	204	6,3%
TRANCADO	10	2,4%	16	3,6%	4	1%	15	3,5%	12	2,8%	9	2,4%	10	2,8%	12	3,3%	88	2,7%
TOTAL	415	100%	439	100%	417	100%	427	100%	431	100%	382	100%	354	100%	367	100%	3232	100%

Tabela 20: Avaliação da disciplina DIN103-DIREITO PENAL III entre os anos de 2010 e 2017

Situação	2010		2011		2012		2013		2014		2015		2016		2017		Total	
	Freq.	%	Freq.	%	Freq.	%	Freq.	%	Freq.	%	Freq.	%	Freq.	%	Freq.	%	Freq.	%
15002PD001 DIREITO																		
APROVADO	206	99%	205	97,6%	210	97,2%	186	97,4%	207	99%	194	98%	143	91,7%	171	96,1%	1522	97,2%
REPROVADO(I)	0	0%	0	0%	2	0,9%	0	0%	0	0%	0	0%	0	0%	1	0,6%	3	0,2%
REPROVADO(R)	1	0,5%	4	1,9%	2	0,9%	3	1,6%	0	0%	3	1,5%	7	4,5%	2	1,1%	22	1,4%
TRANCADO	1	0,5%	1	0,5%	2	0,9%	2	1%	2	1%	1	0,5%	6	3,8%	4	2,2%	19	1,2%
TOTAL	208	100%	210	100%	216	100%	191	100%	209	100%	198	100%	156	100%	178	100%	1566	100%
15002PN002 DIREITO																		
APROVADO	207	92,4%	181	90%	194	91,1%	192	96%	183	88%	181	88,7%	125	83,9%	157	88,7%	1420	90,1%
REPROVADO(I)	0	0%	0	0%	0	0%	0	0%	0	0%	2	1%	3	2%	0	0%	5	0,3%
REPROVADO(R)	9	4%	10	5%	12	5,6%	5	2,5%	10	4,8%	13	6,4%	9	6%	14	7,9%	82	5,2%
TRANCADO	8	3,6%	10	5%	7	3,3%	3	1,5%	15	7,2%	8	3,9%	12	8,1%	6	3,4%	69	4,4%
TOTAL	224	100%	201	100%	213	100%	200	100%	208	100%	204	100%	149	100%	177	100%	1576	100%
TOTAL																		
APROVADO	413	95,6%	386	93,9%	404	94,2%	378	96,7%	390	93,5%	375	93,3%	268	87,9%	328	92,4%	2942	93,6%
REPROVADO(I)	0	0%	0	0%	2	0,5%	0	0%	0	0%	2	0,5%	3	1%	1	0,3%	8	0,3%
REPROVADO(R)	10	2,3%	14	3,4%	14	3,3%	8	2%	10	2,4%	16	4%	16	5,2%	16	4,5%	104	3,3%
TRANCADO	9	2,1%	11	2,7%	9	2,1%	5	1,3%	17	4,1%	9	2,2%	18	5,9%	10	2,8%	88	2,8%
TOTAL	432	100%	411	100%	429	100%	391	100%	417	100%	402	100%	305	100%	355	100%	3142	100%

Tabela 21: Avaliação da disciplina DIN104-DIREITO PENAL IV entre os anos de 2010 e 2017

Situação	2010		2011		2012		2013		2014		2015		2016		2017		Total	
	Freq.	%	Freq.	%	Freq.	%	Freq.	%	Freq.	%	Freq.	%	Freq.	%	Freq.	%	Freq.	%
15002PD001 DIREITO																		
APROVADO	299	96,5%	202	97,6%	190	87,2%	207	95,4%	191	97,4%	188	94%	165	89,7%	172	92%	1614	93,9%
REPROVADO(I)	1	0,3%	0	0%	2	0,9%	3	1,4%	2	1%	3	1,5%	1	0,5%	0	0%	12	0,7%
REPROVADO(R)	3	1%	2	1%	17	7,8%	2	0,9%	2	1%	6	3%	8	4,3%	10	5,3%	50	2,9%
TRANCADO	7	2,3%	3	1,4%	9	4,1%	5	2,3%	1	0,5%	3	1,5%	10	5,4%	5	2,7%	43	2,5%
TOTAL	310	100%	207	100%	218	100%	217	100%	196	100%	200	100%	184	100%	187	100%	1719	100%
15002PN002 DIREITO																		
APROVADO	292	94,2%	189	94%	186	91,2%	207	95,4%	179	92,7%	195	95,6%	152	95,6%	132	86,3%	1532	93,4%
REPROVADO(I)	0	0%	1	0,5%	9	4,4%	2	0,9%	1	0,5%	4	2%	0	0%	0	0%	17	1%
REPROVADO(R)	14	4,5%	6	3%	2	1%	2	0,9%	2	1%	1	0,5%	1	0,6%	7	4,6%	35	2,1%
TRANCADO	4	1,3%	5	2,5%	7	3,4%	6	2,8%	11	5,7%	4	2%	6	3,8%	14	9,2%	57	3,5%
TOTAL	310	100%	201	100%	204	100%	217	100%	193	100%	204	100%	159	100%	153	100%	1641	100%
TOTAL																		
APROVADO	591	95,3%	391	95,8%	376	89,1%	414	95,4%	370	95,1%	383	94,8%	317	92,4%	304	89,4%	3146	93,6%
REPROVADO(I)	1	0,2%	1	0,2%	11	2,6%	5	1,2%	3	0,8%	7	1,7%	1	0,3%	0	0%	29	0,9%
REPROVADO(R)	17	2,7%	8	2%	19	4,5%	4	0,9%	4	1%	7	1,7%	9	2,6%	17	5%	85	2,5%
TRANCADO	11	1,8%	8	2%	16	3,8%	11	2,5%	12	3,1%	7	1,7%	16	4,7%	19	5,6%	100	3%
TOTAL	620	100%	408	100%	422	100%	434	100%	389	100%	404	100%	343	100%	340	100%	3360	100%

Tabela 22: Avaliação da disciplina DIN105-DIREITO PROCESSUAL PENAL I entre os anos de 2010 e 2017

Situação	2010		2011		2012		2013		2014		2015		2016		2017		Total	
	Freq.	%	Freq.	%	Freq.	%	Freq.	%	Freq.	%	Freq.	%	Freq.	%	Freq.	%	Freq.	%
15002PD001 DIREITO																		
APROVADO	396	95,9%	296	94,9%	217	91,6%	194	96%	185	96,9%	195	96,5%	170	94,4%	175	95,1%	1828	95,2%
REPROVADO(I)	1	0,2%	1	0,3%	1	0,4%	2	1%	0	0%	0	0%	0	0%	0	0%	5	0,3%
REPROVADO(R)	4	1%	5	1,6%	16	6,8%	1	0,5%	4	2,1%	4	2%	4	2,2%	4	2,2%	42	2,2%
TRANCADO	12	2,9%	10	3,2%	3	1,3%	5	2,5%	2	1%	3	1,5%	6	3,3%	5	2,7%	46	2,4%
TOTAL	413	100%	312	100%	237	100%	202	100%	191	100%	202	100%	180	100%	184	100%	1921	100%
15002PN002 DIREITO																		
APROVADO	377	95%	262	83,4%	193	85,4%	193	83,5%	184	90,2%	203	94%	154	90,6%	129	83,8%	1695	88,7%
REPROVADO(I)	0	0%	19	6,1%	3	1,3%	10	4,3%	0	0%	3	1,4%	0	0%	0	0%	35	1,8%
REPROVADO(R)	10	2,5%	12	3,8%	14	6,2%	9	3,9%	6	2,9%	6	2,8%	6	3,5%	11	7,1%	74	3,9%
TRANCADO	10	2,5%	21	6,7%	16	7,1%	19	8,2%	14	6,9%	4	1,9%	10	5,9%	14	9,1%	108	5,6%
TOTAL	397	100%	314	100%	226	100%	231	100%	204	100%	216	100%	170	100%	154	100%	1912	100%
TOTAL																		
APROVADO	773	95,4%	558	89,1%	411	88,6%	387	89,4%	369	93,4%	398	95,2%	324	92,6%	305	90%	3525	91,9%
REPROVADO(I)	1	0,1%	20	3,2%	4	0,9%	12	2,8%	0	0%	3	0,7%	0	0%	0	0%	40	1%
REPROVADO(R)	14	1,7%	17	2,7%	30	6,5%	10	2,3%	10	2,5%	10	2,4%	10	2,9%	15	4,4%	116	3%
TRANCADO	22	2,7%	31	5%	19	4,1%	24	5,5%	16	4,1%	7	1,7%	16	4,6%	19	5,6%	154	4%
TOTAL	810	100%	626	100%	464	100%	433	100%	395	100%	418	100%	350	100%	339	100%	3835	100%

Tabela 23: Avaliação da disciplina DIP003-DIREITO CONSTITUCIONAL I entre os anos de 2010 e 2017

Situação	2010		2011		2012		2013		2014		2015		2016		2017		Total	
	Freq.	%	Freq.	%	Freq.	%	Freq.	%	Freq.	%	Freq.	%	Freq.	%	Freq.	%	Freq.	%
15001PD001 CIÊNCIAS DO ESTADO																		
APROVADO	0	0%	2	100%	7	77,8%	1	50%	1	33,3%	2	40%	5	62,5%	0	-	18	60%
REPROVADO(I)	0	0%	0	0%	1	11,1%	0	0%	0	0%	0	0%	0	0%	0	-	1	3,3%
REPROVADO(R)	0	0%	0	0%	1	11,1%	1	50%	2	66,7%	1	20%	1	12,5%	0	-	6	20%
TRANCADO	1	100%	0	0%	0	0%	0	0%	0	0%	2	40%	2	25%	0	-	5	16,7%
TOTAL	1	100%	2	100%	9	100%	2	100%	3	100%	5	100%	8	100%	0	-	30	100%
15002PD001 DIREITO																		
APROVADO	190	96,9%	213	96,4%	188	97,4%	188	92,6%	194	97%	169	96,6%	176	94,6%	177	94,7%	1495	95,8%
REPROVADO(I)	1	0,5%	1	0,5%	0	0%	0	0%	0	0%	0	0%	0	0%	0	0%	2	0,1%
REPROVADO(R)	2	1%	4	1,8%	4	2,1%	9	4,4%	2	1%	3	1,7%	6	3,2%	7	3,7%	37	2,4%
TRANCADO	3	1,5%	3	1,4%	1	0,5%	6	3%	4	2%	3	1,7%	4	2,2%	3	1,6%	27	1,7%
TOTAL	196	100%	221	100%	193	100%	203	100%	200	100%	175	100%	186	100%	187	100%	1561	100%
15002PN002 DIREITO																		
APROVADO	189	94%	188	92,2%	185	95,4%	168	88,4%	197	93,8%	153	91,1%	136	87,2%	153	87,4%	1369	91,4%
REPROVADO(I)	4	2%	6	2,9%	1	0,5%	0	0%	0	0%	1	0,6%	0	0%	0	0%	12	0,8%
REPROVADO(R)	2	1%	3	1,5%	6	3,1%	15	7,9%	6	2,9%	9	5,4%	13	8,3%	13	7,4%	67	4,5%
TRANCADO	6	3%	7	3,4%	2	1%	7	3,7%	7	3,3%	5	3%	7	4,5%	9	5,1%	50	3,3%
TOTAL	201	100%	204	100%	194	100%	190	100%	210	100%	168	100%	156	100%	175	100%	1498	100%
TOTAL																		
APROVADO	381	94,5%	406	94%	386	94,8%	357	90,4%	393	94,9%	326	92,9%	325	88,8%	331	90,7%	2905	92,7%
REPROVADO(I)	7	1,7%	7	1,6%	3	0,7%	0	0%	0	0%	1	0,3%	0	0%	0	0%	18	0,6%
REPROVADO(R)	5	1,2%	7	1,6%	12	2,9%	25	6,3%	10	2,4%	13	3,7%	23	6,3%	21	5,8%	116	3,7%
TRANCADO	10	2,5%	12	2,8%	6	1,5%	13	3,3%	11	2,7%	11	3,1%	18	4,9%	13	3,6%	94	3%
TOTAL	403	100%	432	100%	407	100%	395	100%	414	100%	351	100%	366	100%	365	100%	3133	100%

Tabela 24: Avaliação da disciplina DIP005-DIREITO ADMINISTRATIVO I entre os anos de 2010 e 2017

Situação	2010		2011		2012		2013		2014		2015		2016		2017		Total	
	Freq.	%	Freq.	%	Freq.	%	Freq.	%	Freq.	%	Freq.	%	Freq.	%	Freq.	%	Freq.	%
15001PD001 CIÊNCIAS DO ESTADO																		
APROVADO	0	-	8	66,7%	5	38,5%	1	50%	1	100%	1	25%	1	100%	1	100%	18	52,9%
REPROVADO(I)	0	-	1	8,3%	3	23,1%	0	0%	0	0%	0	0%	0	0%	0	0%	4	11,8%
REPROVADO(R)	0	-	3	25%	2	15,4%	0	0%	0	0%	3	75%	0	0%	0	0%	8	23,5%
TRANCADO	0	-	0	0%	3	23,1%	1	50%	0	0%	0	0%	0	0%	0	0%	4	11,8%
TOTAL	0	-	12	100%	13	100%	2	100%	1	100%	4	100%	1	100%	1	100%	34	100%
15002PD001 DIREITO																		
APROVADO	0	-	183	96,3%	198	96,1%	206	97,2%	182	91,5%	184	92,5%	181	90%	170	93,9%	1304	93,9%
REPROVADO(I)	0	-	0	0%	0	0%	0	0%	0	0%	0	0%	7	3,5%	4	2,2%	11	0,8%
REPROVADO(R)	0	-	4	2,1%	2	1%	4	1,9%	16	8%	8	4%	2	1%	2	1,1%	38	2,7%
TRANCADO	0	-	3	1,6%	6	2,9%	2	0,9%	1	0,5%	7	3,5%	11	5,5%	5	2,8%	35	2,5%
TOTAL	0	-	190	100%	206	100%	212	100%	199	100%	199	100%	201	100%	181	100%	1388	100%
15002PN002 DIREITO																		
APROVADO	0	-	182	91,5%	159	89,8%	181	90%	195	88,6%	173	89,2%	171	83,8%	150	79,4%	1211	87,5%
REPROVADO(I)	0	-	1	0,5%	1	0,6%	0	0%	4	1,8%	0	0%	17	8,3%	7	3,7%	30	2,2%
REPROVADO(R)	0	-	9	4,5%	9	5,1%	12	6%	8	3,6%	19	9,8%	9	4,4%	22	11,6%	88	6,4%
TRANCADO	0	-	7	3,5%	8	4,5%	8	4%	13	5,9%	2	1%	7	3,4%	10	5,3%	55	4%
TOTAL	0	-	199	100%	177	100%	201	100%	220	100%	194	100%	204	100%	189	100%	1384	100%
TOTAL																		
APROVADO	0	-	378	92,2%	367	91,3%	388	93,5%	378	90%	358	88,8%	354	86,1%	323	85,7%	2546	89,7%
REPROVADO(I)	0	-	2	0,5%	4	1%	0	0%	4	1%	2	0,5%	25	6,1%	11	2,9%	48	1,7%
REPROVADO(R)	0	-	18	4,4%	13	3,2%	16	3,9%	24	5,7%	31	7,7%	11	2,7%	25	6,6%	138	4,9%
TRANCADO	0	-	12	2,9%	18	4,5%	11	2,7%	14	3,3%	12	3%	21	5,1%	18	4,8%	106	3,7%
TOTAL	0	-	410	100%	402	100%	415	100%	420	100%	403	100%	411	100%	377	100%	2838	100%

Tabela 25: Avaliação da disciplina DIP021-DIREITO INTERNACIONAL PUBLICO entre os anos de 2010 e 2017

Situação	2010		2011		2012		2013		2014		2015		2016		2017		Total	
	Freq.	%	Freq.	%	Freq.	%	Freq.	%	Freq.	%	Freq.	%	Freq.	%	Freq.	%	Freq.	%
12005PN001 RELAÇÕES ECONÔMICAS INTERNACIONAIS																		
APROVADO	0	-	2	66,7%	2	40%	36	92,3%	33	86,8%	22	95,7%	17	94,4%	42	95,5%	154	90,6%
REPROVADO(I)	0	-	0	0%	0	0%	1	2,6%	1	2,6%	0	0%	0	0%	0	0%	2	1,2%
REPROVADO(R)	0	-	0	0%	0	0%	0	0%	1	2,6%	0	0%	1	5,6%	2	4,5%	4	2,4%
TRANCADO	0	-	1	33,3%	3	60%	2	5,1%	3	7,9%	1	4,3%	0	0%	0	0%	10	5,9%
TOTAL	0	-	3	100%	5	100%	39	100%	38	100%	23	100%	18	100%	44	100%	170	100%
15002PD001 DIREITO																		
APROVADO	197	99%	207	98,1%	207	94,1%	188	94,9%	203	97,1%	197	94,7%	152	91%	159	90,9%	1510	95,1%
REPROVADO(I)	0	0%	0	0%	1	0,5%	1	0,5%	2	1%	0	0%	0	0%	0	0%	4	0,3%
REPROVADO(R)	1	0,5%	2	0,9%	8	3,6%	5	2,5%	2	1%	9	4,3%	9	5,4%	13	7,4%	49	3,1%
TRANCADO	1	0,5%	2	0,9%	4	1,8%	4	2%	2	1%	2	1%	6	3,6%	3	1,7%	24	1,5%
TOTAL	199	100%	211	100%	220	100%	198	100%	209	100%	208	100%	167	100%	175	100%	1587	100%
15002PN002 DIREITO																		
APROVADO	174	78,7%	190	80,2%	207	86,6%	200	95,2%	167	77,3%	203	87,5%	123	82,6%	149	78,4%	1413	83,4%
REPROVADO(I)	4	1,8%	9	3,8%	8	3,3%	4	1,9%	11	5,1%	8	3,4%	4	2,7%	12	6,3%	60	3,5%
REPROVADO(R)	35	15,8%	16	6,8%	14	5,9%	1	0,5%	24	11,1%	14	6%	12	8,1%	20	10,5%	136	8%
TRANCADO	8	3,6%	22	9,3%	10	4,2%	5	2,4%	14	6,5%	7	3%	10	6,7%	9	4,7%	85	5%
TOTAL	221	100%	237	100%	239	100%	210	100%	216	100%	232	100%	149	100%	190	100%	1694	100%
TOTAL																		
APROVADO	371	87,9%	400	88,1%	416	89,7%	424	94,9%	403	87%	425	90,8%	293	86,9%	351	85,4%	3083	88,9%
REPROVADO(I)	5	1,2%	10	2,2%	9	1,9%	6	1,3%	14	3%	8	1,7%	4	1,2%	13	3,2%	69	2%
REPROVADO(R)	37	8,8%	19	4,2%	22	4,7%	6	1,3%	27	5,8%	24	5,1%	24	7,1%	35	8,5%	194	5,6%
TRANCADO	9	2,1%	25	5,5%	17	3,7%	11	2,5%	19	4,1%	11	2,4%	16	4,7%	12	2,9%	120	3,5%
TOTAL	422	100%	454	100%	464	100%	447	100%	463	100%	468	100%	337	100%	411	100%	3466	100%

Tabela 26: Avaliação da disciplina DIP040-TEORIA DA CONSTITUICAO entre os anos de 2010 e 2017

Situação	2010		2011		2012		2013		2014		2015		2016		2017		Total	
	Freq.	%	Freq.	%	Freq.	%	Freq.	%	Freq.	%	Freq.	%	Freq.	%	Freq.	%	Freq.	%
15002PD001 DIREITO																		
APROVADO	199	98%	209	97,2%	200	97,6%	193	94,6%	195	87,4%	160	87,4%	158	82,7%	181	81,2%	1495	90,8%
REPROVADO(I)	0	0%	0	0%	0	0%	0	0%	0	0%	0	0%	0	0%	0	0%	0	0%
REPROVADO(R)	0	0%	1	0,5%	3	1,5%	8	3,9%	21	9,4%	11	6%	20	10,5%	35	15,7%	99	6%
TRANCADO	4	2%	5	2,3%	2	1%	3	1,5%	7	3,1%	12	6,6%	13	6,8%	7	3,1%	53	3,2%
TOTAL	203	100%	215	100%	205	100%	204	100%	223	100%	183	100%	191	100%	223	100%	1647	100%
15002PN002 DIREITO																		
APROVADO	184	93,9%	192	95%	201	97,1%	192	90,1%	177	87,2%	132	80%	176	89,8%	156	89,7%	1410	90,6%
REPROVADO(I)	0	0%	0	0%	0	0%	0	0%	0	0%	0	0%	0	0%	0	0%	0	0%
REPROVADO(R)	5	2,6%	6	3%	4	1,9%	11	5,2%	18	8,9%	19	11,5%	10	5,1%	9	5,2%	82	5,3%
TRANCADO	7	3,6%	4	2%	2	1%	10	4,7%	8	3,9%	14	8,5%	10	5,1%	9	5,2%	64	4,1%
TOTAL	196	100%	202	100%	207	100%	213	100%	203	100%	165	100%	196	100%	174	100%	1556	100%
TOTAL																		
APROVADO	385	96%	407	95,5%	406	96%	386	92,3%	372	87,3%	294	83,5%	335	86,1%	337	84,9%	2922	90,4%
REPROVADO(I)	0	0%	0	0%	0	0%	0	0%	0	0%	0	0%	0	0%	0	0%	0	0%
REPROVADO(R)	5	1,2%	8	1,9%	10	2,4%	19	4,5%	39	9,2%	31	8,8%	31	8%	44	11,1%	187	5,8%
TRANCADO	11	2,7%	11	2,6%	7	1,7%	13	3,1%	15	3,5%	27	7,7%	23	5,9%	16	4%	123	3,8%
TOTAL	401	100%	426	100%	423	100%	418	100%	426	100%	352	100%	389	100%	397	100%	3232	100%

Tabela 27: Avaliação da disciplina DIP041-TEORIA DO ESTADO II entre os anos de 2010 e 2017

Situação	2010		2011		2012		2013		2014		2015		2016		2017		Total	
	Freq.	%	Freq.	%	Freq.	%	Freq.	%	Freq.	%	Freq.	%	Freq.	%	Freq.	%	Freq.	%
15002PD001 DIREITO																		
APROVADO	203	98,1%	209	96,3%	196	95,1%	199	97,1%	200	92,2%	158	86,8%	170	86,7%	185	86,9%	1520	92,5%
REPROVADO(I)	0	0%	0	0%	0	0%	0	0%	1	0,5%	0	0%	4	2%	1	0,5%	6	0,4%
REPROVADO(R)	0	0%	2	0,9%	7	3,4%	2	1%	5	2,3%	12	6,6%	11	5,6%	20	9,4%	59	3,6%
TRANCADO	4	1,9%	6	2,8%	3	1,5%	4	2%	11	5,1%	12	6,6%	11	5,6%	7	3,3%	58	3,5%
TOTAL	207	100%	217	100%	206	100%	205	100%	217	100%	182	100%	196	100%	213	100%	1643	100%
15002PN002 DIREITO																		
APROVADO	192	90,6%	192	90,1%	190	88,8%	195	88,2%	176	84,2%	145	82,9%	179	86,9%	160	87,9%	1429	87,6%
REPROVADO(I)	0	0%	2	0,9%	1	0,5%	0	0%	5	2,4%	3	1,7%	1	0,5%	2	1,1%	14	0,9%
REPROVADO(R)	12	5,7%	11	5,2%	13	6,1%	10	4,5%	13	6,2%	12	6,9%	15	7,3%	11	6%	97	5,9%
TRANCADO	8	3,8%	8	3,8%	10	4,7%	16	7,2%	15	7,2%	15	8,6%	11	5,3%	9	4,9%	92	5,6%
TOTAL	212	100%	213	100%	214	100%	221	100%	209	100%	175	100%	206	100%	182	100%	1632	100%
TOTAL																		
APROVADO	397	94,3%	401	93,3%	386	91,7%	394	92,5%	376	88,3%	303	84,6%	349	86,8%	345	87,3%	2951	90%
REPROVADO(I)	0	0%	2	0,5%	1	0,2%	0	0%	6	1,4%	4	1,1%	5	1,2%	3	0,8%	21	0,6%
REPROVADO(R)	12	2,9%	13	3%	20	4,8%	12	2,8%	18	4,2%	24	6,7%	26	6,5%	31	7,8%	156	4,8%
TRANCADO	12	2,9%	14	3,3%	14	3,3%	20	4,7%	26	6,1%	27	7,5%	22	5,5%	16	4,1%	151	4,6%
TOTAL	421	100%	430	100%	421	100%	426	100%	426	100%	358	100%	402	100%	395	100%	3279	100%

Tabela 28: Avaliação da disciplina DIP042-DIREITO CONSTITUCIONAL II entre os anos de 2010 e 2017

Situação	2010		2011		2012		2013		2014		2015		2016		2017		Total	
	Freq.	%	Freq.	%	Freq.	%	Freq.	%	Freq.	%	Freq.	%	Freq.	%	Freq.	%	Freq.	%
15002PD001 DIREITO																		
APROVADO	193	99%	209	99,5%	206	97,2%	190	97,4%	191	93,2%	207	98,1%	147	91,9%	163	90,1%	1506	96%
REPROVADO(I)	0	0%	0	0%	0	0%	0	0%	0	0%	2	0,9%	0	0%	0	0%	2	0,1%
REPROVADO(R)	2	1%	0	0%	5	2,4%	3	1,5%	10	4,9%	1	0,5%	9	5,6%	15	8,3%	45	2,9%
TRANCADO	0	0%	1	0,5%	1	0,5%	2	1%	4	2%	1	0,5%	4	2,5%	3	1,7%	16	1%
TOTAL	195	100%	210	100%	212	100%	195	100%	205	100%	211	100%	160	100%	181	100%	1569	100%
15002PN002 DIREITO																		
APROVADO	194	93,7%	182	93,3%	192	95,5%	189	95,9%	169	80,9%	199	89,2%	119	85%	149	82,8%	1393	89,8%
REPROVADO(I)	3	1,4%	0	0%	0	0%	0	0%	0	0%	7	3,1%	0	0%	0	0%	10	0,6%
REPROVADO(R)	7	3,4%	6	3,1%	4	2%	4	2%	25	12%	4	1,8%	11	7,9%	26	14,4%	87	5,6%
TRANCADO	3	1,4%	7	3,6%	5	2,5%	4	2%	15	7,2%	13	5,8%	10	7,1%	5	2,8%	62	4%
TOTAL	207	100%	195	100%	201	100%	197	100%	209	100%	223	100%	140	100%	180	100%	1552	100%
TOTAL																		
APROVADO	387	96,3%	392	96,3%	398	96,4%	380	96,7%	361	87%	406	93,5%	272	87,7%	312	86,2%	2908	92,7%
REPROVADO(I)	3	0,7%	0	0%	0	0%	0	0%	0	0%	9	2,1%	0	0%	0	0%	12	0,4%
REPROVADO(R)	9	2,2%	7	1,7%	9	2,2%	7	1,8%	35	8,4%	5	1,2%	24	7,7%	42	11,6%	138	4,4%
TRANCADO	3	0,7%	8	2%	6	1,5%	6	1,5%	19	4,6%	14	3,2%	14	4,5%	8	2,2%	78	2,5%
TOTAL	402	100%	407	100%	413	100%	393	100%	415	100%	434	100%	310	100%	362	100%	3136	100%

Tabela 29: Avaliação da disciplina DIP043-DIREITO FINANCEIRO entre os anos de 2010 e 2017

Situação	2010		2011		2012		2013		2014		2015		2016		2017		Total	
	Freq.	%	Freq.	%	Freq.	%	Freq.	%	Freq.	%	Freq.	%	Freq.	%	Freq.	%	Freq.	%
15002PD001 DIREITO																		
APROVADO	84	95,5%	215	96,4%	203	95,3%	207	93,7%	184	95,3%	202	95,3%	187	94,9%	139	88%	1421	94,4%
REPROVADO(I)	1	1,1%	0	0%	0	0%	0	0%	0	0%	0	0%	0	0%	5	3,2%	6	0,4%
REPROVADO(R)	0	0%	7	3,1%	9	4,2%	9	4,1%	4	2,1%	7	3,3%	4	2%	11	7%	51	3,4%
TRANCADO	3	3,4%	1	0,4%	1	0,5%	5	2,3%	5	2,6%	3	1,4%	6	3%	3	1,9%	27	1,8%
TOTAL	88	100%	223	100%	213	100%	221	100%	193	100%	212	100%	197	100%	158	100%	1505	100%
15002PN002 DIREITO																		
APROVADO	95	92,2%	178	89,9%	174	91,1%	187	92,6%	190	93,6%	190	91,3%	181	90,5%	138	87,9%	1333	91,2%
REPROVADO(I)	0	0%	3	1,5%	0	0%	0	0%	0	0%	0	0%	0	0%	9	5,7%	12	0,8%
REPROVADO(R)	0	0%	2	1%	12	6,3%	6	3%	10	4,9%	7	3,4%	11	5,5%	5	3,2%	53	3,6%
TRANCADO	8	7,8%	15	7,6%	5	2,6%	9	4,5%	3	1,5%	11	5,3%	8	4%	5	3,2%	64	4,4%
TOTAL	103	100%	198	100%	191	100%	202	100%	203	100%	208	100%	200	100%	157	100%	1462	100%
TOTAL																		
APROVADO	181	93,3%	395	92,5%	382	92,7%	394	93,1%	374	94,4%	392	92,9%	369	91,3%	280	85,4%	2767	92%
REPROVADO(I)	1	0,5%	3	0,7%	0	0%	0	0%	0	0%	0	0%	0	0%	17	5,2%	21	0,7%
REPROVADO(R)	0	0%	10	2,3%	22	5,3%	15	3,5%	14	3,5%	16	3,8%	18	4,5%	19	5,8%	114	3,8%
TRANCADO	12	6,2%	19	4,4%	8	1,9%	14	3,3%	8	2%	14	3,3%	17	4,2%	12	3,7%	104	3,5%
TOTAL	194	100%	427	100%	412	100%	423	100%	396	100%	422	100%	404	100%	328	100%	3006	100%

Tabela 30: Avaliação da disciplina DIP044-DIREITO TRIBUTARIO I entre os anos de 2010 e 2017

Situação	2010		2011		2012		2013		2014		2015		2016		2017		Total	
	Freq.	%	Freq.	%	Freq.	%	Freq.	%	Freq.	%	Freq.	%	Freq.	%	Freq.	%	Freq.	%
15002PD001 DIREITO																		
APROVADO	0	-	191	97%	193	96,5%	204	94,9%	191	98,5%	179	89,9%	188	93,1%	166	93,3%	1312	94,7%
REPROVADO(I)	0	-	0	0%	0	0%	1	0,5%	0	0%	1	0,5%	2	1%	1	0,6%	5	0,4%
REPROVADO(R)	0	-	2	1%	3	1,5%	8	3,7%	0	0%	12	6%	8	4%	7	3,9%	40	2,9%
TRANCADO	0	-	4	2%	4	2%	2	0,9%	3	1,5%	7	3,5%	4	2%	4	2,2%	28	2%
TOTAL	0	-	197	100%	200	100%	215	100%	194	100%	199	100%	202	100%	178	100%	1385	100%
15002PN002 DIREITO																		
APROVADO	0	-	192	94,1%	169	88,9%	190	91,3%	198	94,7%	162	89,5%	190	88,8%	152	92,7%	1253	91,5%
REPROVADO(I)	0	-	0	0%	3	1,6%	3	1,4%	0	0%	8	4,4%	9	4,2%	3	1,8%	26	1,9%
REPROVADO(R)	0	-	6	2,9%	10	5,3%	5	2,4%	1	0,5%	9	5%	8	3,7%	5	3%	44	3,2%
TRANCADO	0	-	6	2,9%	8	4,2%	10	4,8%	10	4,8%	2	1,1%	7	3,3%	4	2,4%	47	3,4%
TOTAL	0	-	204	100%	190	100%	208	100%	209	100%	181	100%	214	100%	164	100%	1370	100%
TOTAL																		
APROVADO	0	-	383	94,8%	366	92,7%	395	93,2%	389	96,5%	341	89,7%	378	90,6%	321	92,8%	2573	92,9%
REPROVADO(I)	0	-	0	0%	3	0,8%	4	0,9%	0	0%	9	2,4%	11	2,6%	4	1,2%	31	1,1%
REPROVADO(R)	0	-	9	2,2%	13	3,3%	13	3,1%	1	0,2%	21	5,5%	16	3,8%	12	3,5%	85	3,1%
TRANCADO	0	-	12	3%	13	3,3%	12	2,8%	13	3,2%	9	2,4%	12	2,9%	9	2,6%	80	2,9%
TOTAL	0	-	404	100%	395	100%	424	100%	403	100%	380	100%	417	100%	346	100%	2769	100%

Tabela 31: Avaliação da disciplina DIP045-DIREITO ADMINISTRATIVO II entre os anos de 2010 e 2017

Situação	2010		2011		2012		2013		2014		2015		2016		2017		Total	
	Freq.	%	Freq.	%	Freq.	%	Freq.	%	Freq.	%	Freq.	%	Freq.	%	Freq.	%	Freq.	%
15002PD001 DIREITO																		
APROVADO	0	-	67	95,7%	195	91,5%	198	90,8%	192	88,9%	194	95,6%	192	89,7%	185	90,2%	1223	91,3%
REPROVADO(I)	0	-	0	0%	0	0%	0	0%	9	4,2%	2	1%	7	3,3%	7	3,4%	25	1,9%
REPROVADO(R)	0	-	0	0%	11	5,2%	12	5,5%	9	4,2%	3	1,5%	9	4,2%	10	4,9%	54	4%
TRANCADO	0	-	3	4,3%	7	3,3%	8	3,7%	6	2,8%	4	2%	6	2,8%	3	1,5%	37	2,8%
TOTAL	0	-	70	100%	213	100%	218	100%	216	100%	203	100%	214	100%	205	100%	1339	100%
15002PN002 DIREITO																		
APROVADO	0	-	92	97,9%	142	79,3%	185	87,3%	182	87,9%	184	88,9%	196	95,1%	174	94,6%	1155	89,6%
REPROVADO(I)	0	-	0	0%	8	4,5%	0	0%	0	0%	6	2,9%	0	0%	4	2,2%	18	1,4%
REPROVADO(R)	0	-	1	1,1%	21	11,7%	23	10,8%	16	7,7%	12	5,8%	7	3,4%	3	1,6%	83	6,4%
TRANCADO	0	-	1	1,1%	8	4,5%	4	1,9%	9	4,3%	5	2,4%	3	1,5%	3	1,6%	33	2,6%
TOTAL	0	-	94	100%	179	100%	212	100%	207	100%	207	100%	206	100%	184	100%	1289	100%
TOTAL																		
APROVADO	0	-	159	97%	337	86%	384	89,1%	375	88,4%	378	92,2%	389	92,4%	359	92,3%	2381	90,5%
REPROVADO(I)	0	-	0	0%	8	2%	0	0%	9	2,1%	8	2%	7	1,7%	11	2,8%	43	1,6%
REPROVADO(R)	0	-	1	0,6%	32	8,2%	35	8,1%	25	5,9%	15	3,7%	16	3,8%	13	3,3%	137	5,2%
TRANCADO	0	-	4	2,4%	15	3,8%	12	2,8%	15	3,5%	9	2,2%	9	2,1%	6	1,5%	70	2,7%
TOTAL	0	-	164	100%	392	100%	431	100%	424	100%	410	100%	421	100%	389	100%	2631	100%

Tabela 32: Avaliação da disciplina DIP056-TOPICOS EM DIREITO CONSTITUCIONAL C entre os anos de 2010 e 2017

Situação	2010		2011		2012		2013		2014		2015		2016		2017		Total	
	Freq.	%	Freq.	%	Freq.	%	Freq.	%	Freq.	%	Freq.	%	Freq.	%	Freq.	%	Freq.	%
15002PD001 DIREITO																		
APROVADO	0	-	0	-	25	96,2%	113	87,6%	351	93,4%	222	94,9%	168	82%	170	75,6%	1049	87,8%
REPROVADO(I)	0	-	0	-	0	0%	0	0%	0	0%	0	0%	0	0%	0	0%	0	0%
REPROVADO(R)	0	-	0	-	0	0%	2	1,6%	4	1,1%	2	0,9%	6	2,9%	14	6,2%	28	2,3%
TRANCADO	0	-	0	-	1	3,8%	14	10,9%	21	5,6%	10	4,3%	31	15,1%	41	18,2%	118	9,9%
TOTAL	0	-	0	-	26	100%	129	100%	376	100%	234	100%	205	100%	225	100%	1195	100%
15002PN002 DIREITO																		
APROVADO	0	-	0	-	33	97,1%	123	92,5%	218	89,7%	192	83,5%	203	80,6%	120	75,9%	889	84,7%
REPROVADO(I)	0	-	0	-	0	0%	0	0%	0	0%	0	0%	0	0%	0	0%	0	0%
REPROVADO(R)	0	-	0	-	0	0%	3	2,3%	8	3,3%	13	5,7%	9	3,6%	14	8,9%	47	4,5%
TRANCADO	0	-	0	-	1	2,9%	7	5,3%	17	7%	25	10,9%	40	15,9%	24	15,2%	114	10,9%
TOTAL	0	-	0	-	34	100%	133	100%	243	100%	230	100%	252	100%	158	100%	1050	100%
TOTAL																		
APROVADO	0	-	0	-	58	96,7%	236	90,1%	569	91,9%	414	89,2%	371	81,2%	290	75,5%	1938	86,3%
REPROVADO(I)	0	-	0	-	0	0%	0	0%	0	0%	0	0%	0	0%	0	0%	0	0%
REPROVADO(R)	0	-	0	-	0	0%	5	1,9%	12	1,9%	15	3,2%	15	3,3%	29	7,6%	76	3,4%
TRANCADO	0	-	0	-	2	3,3%	21	8%	38	6,1%	35	7,5%	71	15,5%	65	16,9%	232	10,3%
TOTAL	0	-	0	-	60	100%	262	100%	619	100%	464	100%	457	100%	384	100%	2246	100%

Tabela 33: Avaliação da disciplina DIP065-TOPICOS EM DIREITO TRIBUTARIO C entre os anos de 2010 e 2017

Situação	2010		2011		2012		2013		2014		2015		2016		2017		Total	
	Freq.	%	Freq.	%	Freq.	%	Freq.	%	Freq.	%	Freq.	%	Freq.	%	Freq.	%	Freq.	%
15002PD001 DIREITO																		
APROVADO	0	-	32	86,5%	11	84,6%	51	89,5%	69	94,5%	245	91,4%	209	76%	91	74%	708	83,7%
REPROVADO(I)	0	-	0	0%	0	0%	0	0%	0	0%	0	0%	0	0%	2	1,6%	2	0,2%
REPROVADO(R)	0	-	0	0%	0	0%	3	5,3%	1	1,4%	7	2,6%	24	8,7%	11	8,9%	46	5,4%
TRANCADO	0	-	5	13,5%	2	15,4%	3	5,3%	3	4,1%	16	6%	42	15,3%	19	15,4%	90	10,6%
TOTAL	0	-	37	100%	13	100%	57	100%	73	100%	268	100%	275	100%	123	100%	846	100%
15002PN002 DIREITO																		
APROVADO	0	-	64	97%	16	76,2%	61	88,4%	61	93,8%	129	82,2%	89	69,5%	55	63,2%	475	80,1%
REPROVADO(I)	0	-	1	1,5%	2	9,5%	0	0%	0	0%	0	0%	0	0%	5	5,7%	8	1,3%
REPROVADO(R)	0	-	0	0%	0	0%	6	8,7%	1	1,5%	10	6,4%	16	12,5%	11	12,6%	44	7,4%
TRANCADO	0	-	1	1,5%	3	14,3%	2	2,9%	3	4,6%	18	11,5%	23	18%	16	18,4%	66	11,1%
TOTAL	0	-	66	100%	21	100%	69	100%	65	100%	157	100%	128	100%	87	100%	593	100%
TOTAL																		
APROVADO	0	-	96	93,2%	27	79,4%	112	88,9%	130	94,2%	374	88%	298	73,9%	146	69,5%	1183	82,2%
REPROVADO(I)	0	-	1	1%	2	5,9%	0	0%	0	0%	0	0%	0	0%	7	3,3%	10	0,7%
REPROVADO(R)	0	-	0	0%	0	0%	9	7,1%	2	1,4%	17	4%	40	9,9%	22	10,5%	90	6,3%
TRANCADO	0	-	6	5,8%	5	14,7%	5	4%	6	4,3%	34	8%	65	16,1%	35	16,7%	156	10,8%
TOTAL	0	-	103	100%	34	100%	126	100%	138	100%	425	100%	403	100%	210	100%	1439	100%

Tabela 34: Avaliação da disciplina DIP068-TOPICOS EM DIREITO ECONOMICO C entre os anos de 2010 e 2017

Situação	2010		2011		2012		2013		2014		2015		2016		2017		Total	
	Freq.	%	Freq.	%	Freq.	%	Freq.	%	Freq.	%	Freq.	%	Freq.	%	Freq.	%	Freq.	%
15002PD001 DIREITO																		
APROVADO	0	-	0	-	68	73,9%	56	87,5%	147	93%	164	92,7%	134	83,2%	151	80,3%	720	85,7%
REPROVADO(I)	0	-	0	-	1	1,1%	2	3,1%	1	0,6%	1	0,6%	3	1,9%	0	0%	8	1%
REPROVADO(R)	0	-	0	-	4	4,3%	1	1,6%	0	0%	1	0,6%	3	1,9%	0	0%	9	1,1%
TRANCADO	0	-	0	-	19	20,7%	5	7,8%	10	6,3%	11	6,2%	21	13%	37	19,7%	103	12,3%
TOTAL	0	-	0	-	92	100%	64	100%	158	100%	177	100%	161	100%	188	100%	840	100%
15002PN002 DIREITO																		
APROVADO	0	-	0	-	54	85,7%	58	87,9%	159	90,3%	178	89,9%	194	84,7%	144	80%	787	86,3%
REPROVADO(I)	0	-	0	-	2	3,2%	2	3%	2	1,1%	4	2%	4	1,7%	5	2,8%	19	2,1%
REPROVADO(R)	0	-	0	-	2	3,2%	0	0%	3	1,7%	5	2,5%	5	2,2%	5	2,8%	20	2,2%
TRANCADO	0	-	0	-	5	7,9%	6	9,1%	12	6,8%	11	5,6%	26	11,4%	26	14,4%	86	9,4%
TOTAL	0	-	0	-	63	100%	66	100%	176	100%	198	100%	229	100%	180	100%	912	100%
TOTAL																		
APROVADO	0	-	0	-	122	78,7%	114	87,7%	306	91,6%	342	91,2%	328	84,1%	295	80,2%	1507	86%
REPROVADO(I)	0	-	0	-	3	1,9%	4	3,1%	3	0,9%	5	1,3%	7	1,8%	5	1,4%	27	1,5%
REPROVADO(R)	0	-	0	-	6	3,9%	1	0,8%	3	0,9%	6	1,6%	8	2,1%	5	1,4%	29	1,7%
TRANCADO	0	-	0	-	24	15,5%	11	8,5%	22	6,6%	22	5,9%	47	12,1%	63	17,1%	189	10,8%
TOTAL	0	-	0	-	155	100%	130	100%	334	100%	375	100%	390	100%	368	100%	1752	100%

Tabela 35: Avaliação da disciplina DIR045-ELABORACAO DE MONOGRAFIA entre os anos de 2010 e 2017

Situação	2010		2011		2012		2013		2014		2015		2016		2017		Total	
	Freq.	%	Freq.	%	Freq.	%	Freq.	%	Freq.	%	Freq.	%	Freq.	%	Freq.	%	Freq.	%
15002PD001 DIREITO																		
APROVADO	86	45%	157	49,2%	0	-	0	-	0	-	0	-	0	-	0	-	243	47,6%
REPROVADO(I)	0	0%	0	0%	0	-	0	-	0	-	0	-	0	-	0	-	0	0%
REPROVADO(R)	49	25,7%	58	18,2%	0	-	0	-	0	-	0	-	0	-	0	-	107	21%
TRANCADO	56	29,3%	104	32,6%	0	-	0	-	0	-	0	-	0	-	0	-	160	31,4%
TOTAL	191	100%	319	100%	0	-	0	-	0	-	0	-	0	-	0	-	510	100%
15002PN002 DIREITO																		
APROVADO	102	46,4%	139	46,5%	0	-	0	-	0	-	0	-	0	-	0	-	241	46,4%
REPROVADO(I)	0	0%	0	0%	0	-	0	-	0	-	0	-	0	-	0	-	0	0%
REPROVADO(R)	83	37,7%	92	30,8%	0	-	0	-	0	-	0	-	0	-	0	-	175	33,7%
TRANCADO	35	15,9%	68	22,7%	0	-	0	-	0	-	0	-	0	-	0	-	103	19,8%
TOTAL	220	100%	299	100%	0	-	0	-	0	-	0	-	0	-	0	-	519	100%
TOTAL																		
APROVADO	188	45,7%	296	47,9%	0	-	0	-	0	-	0	-	0	-	0	-	484	47%
REPROVADO(I)	0	0%	0	0%	0	-	0	-	0	-	0	-	0	-	0	-	0	0%
REPROVADO(R)	132	32,1%	150	24,3%	0	-	0	-	0	-	0	-	0	-	0	-	282	27,4%
TRANCADO	91	22,1%	172	27,8%	0	-	0	-	0	-	0	-	0	-	0	-	263	25,6%
TOTAL	411	100%	618	100%	0	-	0	-	0	-	0	-	0	-	0	-	1029	100%

Tabela 36: Avaliação da disciplina DIR046-DEFESA DE MONOGRAFIA entre os anos de 2010 e 2017

Situação	2010		2011		2012		2013		2014		2015		2016		2017		Total	
	Freq.	%	Freq.	%	Freq.	%	Freq.	%	Freq.	%	Freq.	%	Freq.	%	Freq.	%	Freq.	%
15002PD001 DIREITO																		
APROVADO	73	91,2%	160	80,4%	103	84,4%	0	-	0	-	0	-	0	-	0	-	336	83,8%
REPROVADO(I)	0	0%	0	0%	0	0%	0	-	0	-	0	-	0	-	0	-	0	0%
REPROVADO(R)	5	6,2%	32	16,1%	17	13,9%	0	-	0	-	0	-	0	-	0	-	54	13,5%
TRANCADO	2	2,5%	7	3,5%	2	1,6%	0	-	0	-	0	-	0	-	0	-	11	2,7%
TOTAL	80	100%	199	100%	122	100%	0	-	0	-	0	-	0	-	0	-	401	100%
15002PN002 DIREITO																		
APROVADO	91	82%	141	69,8%	73	57,5%	0	-	0	-	0	-	0	-	0	-	305	69,3%
REPROVADO(I)	0	0%	0	0%	0	0%	0	-	0	-	0	-	0	-	0	-	0	0%
REPROVADO(R)	16	14,4%	53	26,2%	49	38,6%	0	-	0	-	0	-	0	-	0	-	118	26,8%
TRANCADO	4	3,6%	8	4%	5	3,9%	0	-	0	-	0	-	0	-	0	-	17	3,9%
TOTAL	111	100%	202	100%	127	100%	0	-	0	-	0	-	0	-	0	-	440	100%
TOTAL																		
APROVADO	164	85,9%	301	75,1%	176	70,7%	0	-	0	-	0	-	0	-	0	-	641	76,2%
REPROVADO(I)	0	0%	0	0%	0	0%	0	-	0	-	0	-	0	-	0	-	0	0%
REPROVADO(R)	21	11%	85	21,2%	66	26,5%	0	-	0	-	0	-	0	-	0	-	172	20,5%
TRANCADO	6	3,1%	15	3,7%	7	2,8%	0	-	0	-	0	-	0	-	0	-	28	3,3%
TOTAL	191	100%	401	100%	249	100%	0	-	0	-	0	-	0	-	0	-	841	100%

Tabela 37: Avaliação da disciplina DIR049-TRABALHO DE CURSO I entre os anos de 2010 e 2017

Situação	2010		2011		2012		2013		2014		2015		2016		2017		Total	
	Freq.	%	Freq.	%	Freq.	%	Freq.	%	Freq.	%	Freq.	%	Freq.	%	Freq.	%	Freq.	%
15002PD001 DIREITO																		
APROVADO	0	-	73	77,7%	185	69,3%	195	67%	196	66%	187	68%	188	66,2%	195	68,7%	1219	68%
REPROVADO(I)	0	-	14	14,9%	0	0%	1	0,3%	0	0%	53	19,3%	0	0%	31	10,9%	99	5,5%
REPROVADO(R)	0	-	0	0%	66	24,7%	76	26,1%	68	22,9%	3	1,1%	74	26,1%	27	9,5%	314	17,5%
TRANCADO	0	-	7	7,4%	16	6%	19	6,5%	33	11,1%	32	11,6%	22	7,7%	31	10,9%	160	8,9%
TOTAL	0	-	94	100%	267	100%	291	100%	297	100%	275	100%	284	100%	284	100%	1792	100%
15002PN002 DIREITO																		
APROVADO	0	-	85	74,6%	152	52,1%	194	58,8%	198	59,6%	187	61,3%	174	64%	159	54,1%	1149	59,3%
REPROVADO(I)	0	-	28	24,6%	0	0%	0	0%	0	0%	83	27,2%	0	0%	40	13,6%	151	7,8%
REPROVADO(R)	0	-	0	0%	124	42,5%	104	31,5%	101	30,4%	12	3,9%	83	30,5%	51	17,3%	475	24,5%
TRANCADO	0	-	1	0,9%	16	5,5%	32	9,7%	33	9,9%	23	7,5%	15	5,5%	44	15%	164	8,5%
TOTAL	0	-	114	100%	292	100%	330	100%	332	100%	305	100%	272	100%	294	100%	1939	100%
TOTAL																		
APROVADO	0	-	158	76%	337	60,3%	389	62,6%	394	62,6%	374	64,5%	362	65,1%	354	61,2%	2368	63,5%
REPROVADO(I)	0	-	42	20,2%	0	0%	1	0,2%	0	0%	136	23,4%	0	0%	71	12,3%	250	6,7%
REPROVADO(R)	0	-	0	0%	190	34%	180	29%	169	26,9%	15	2,6%	157	28,2%	78	13,5%	789	21,1%
TRANCADO	0	-	8	3,8%	32	5,7%	51	8,2%	66	10,5%	55	9,5%	37	6,7%	75	13%	324	8,7%
TOTAL	0	-	208	100%	559	100%	621	100%	629	100%	580	100%	556	100%	578	100%	3731	100%

Tabela 38: Avaliação da disciplina DIR050-TRABALHO DE CURSO II entre os anos de 2010 e 2017

Situação	2010		2011		2012		2013		2014		2015		2016		2017		Total	
	Freq.	%	Freq.	%	Freq.	%	Freq.	%	Freq.	%	Freq.	%	Freq.	%	Freq.	%	Freq.	%
15002PD001 DIREITO																		
APROVADO	0	-	1	100%	180	54,4%	187	50,8%	193	52,7%	193	63,7%	197	62,7%	195	69,9%	1146	58,4%
REPROVADO(I)	0	-	0	0%	0	0%	0	0%	0	0%	40	13,2%	41	13,1%	29	10,4%	110	5,6%
REPROVADO(R)	0	-	0	0%	66	19,9%	69	18,8%	81	22,1%	20	6,6%	24	7,6%	19	6,8%	279	14,2%
TRANCADO	0	-	0	0%	85	25,7%	112	30,4%	92	25,1%	50	16,5%	52	16,6%	36	12,9%	427	21,8%
TOTAL	0	-	1	100%	331	100%	368	100%	366	100%	303	100%	314	100%	279	100%	1962	100%
15002PN002 DIREITO																		
APROVADO	0	-	0	-	179	43,9%	159	40,9%	173	42,9%	187	49,1%	211	54,4%	153	46,1%	1062	46,2%
REPROVADO(I)	0	-	0	-	0	0%	1	0,3%	0	0%	83	21,8%	84	21,6%	51	15,4%	219	9,5%
REPROVADO(R)	0	-	0	-	153	37,5%	149	38,3%	150	37,2%	50	13,1%	40	10,3%	69	20,8%	611	26,6%
TRANCADO	0	-	0	-	76	18,6%	80	20,6%	80	19,9%	61	16%	53	13,7%	59	17,8%	409	17,8%
TOTAL	0	-	0	-	408	100%	389	100%	403	100%	381	100%	388	100%	332	100%	2301	100%
TOTAL																		
APROVADO	0	-	1	100%	359	48,6%	346	45,7%	366	47,6%	380	55,6%	408	58,1%	348	57%	2208	51,8%
REPROVADO(I)	0	-	0	0%	0	0%	1	0,1%	0	0%	123	18%	125	17,8%	80	13,1%	329	7,7%
REPROVADO(R)	0	-	0	0%	219	29,6%	218	28,8%	231	30%	70	10,2%	64	9,1%	88	14,4%	890	20,9%
TRANCADO	0	-	0	0%	161	21,8%	192	25,4%	172	22,4%	111	16,2%	105	15%	95	15,5%	836	19,6%
TOTAL	0	-	1	100%	739	100%	757	100%	769	100%	684	100%	702	100%	611	100%	4263	100%

Tabela 39: Avaliação da disciplina DIR051-TRABALHO DE CURSO III entre os anos de 2010 e 2017

Situação	2010		2011		2012		2013		2014		2015		2016		2017		Total	
	Freq.	%	Freq.	%	Freq.	%	Freq.	%	Freq.	%	Freq.	%	Freq.	%	Freq.	%	Freq.	%
15002PD001 DIREITO																		
APROVADO	0	-	0	-	72	74,2%	191	77,3%	196	73,1%	192	74,1%	197	72,4%	196	76%	1044	74,5%
REPROVADO(I)	0	-	0	-	0	0%	1	0,4%	0	0%	23	8,9%	32	11,8%	20	7,8%	76	5,4%
REPROVADO(R)	0	-	0	-	20	20,6%	46	18,6%	63	23,5%	32	12,4%	30	11%	23	8,9%	214	15,3%
TRANCADO	0	-	0	-	5	5,2%	9	3,6%	9	3,4%	12	4,6%	13	4,8%	19	7,4%	67	4,8%
TOTAL	0	-	0	-	97	100%	247	100%	268	100%	259	100%	272	100%	258	100%	1401	100%
15002PN002 DIREITO																		
APROVADO	0	-	0	-	106	66,7%	163	55,4%	167	54,6%	194	60,1%	201	62%	149	55,2%	980	58,5%
REPROVADO(I)	0	-	0	-	0	0%	1	0,3%	0	0%	36	11,1%	54	16,7%	33	12,2%	124	7,4%
REPROVADO(R)	0	-	0	-	45	28,3%	111	37,8%	117	38,2%	71	22%	52	16%	69	25,6%	465	27,7%
TRANCADO	0	-	0	-	8	5%	19	6,5%	22	7,2%	22	6,8%	17	5,2%	19	7%	107	6,4%
TOTAL	0	-	0	-	159	100%	294	100%	306	100%	323	100%	324	100%	270	100%	1676	100%
TOTAL																		
APROVADO	0	-	0	-	178	69,5%	354	65,4%	363	63,2%	386	66,3%	398	66,8%	345	65,3%	2024	65,8%
REPROVADO(I)	0	-	0	-	0	0%	2	0,4%	0	0%	59	10,1%	86	14,4%	53	10%	200	6,5%
REPROVADO(R)	0	-	0	-	65	25,4%	157	29%	180	31,4%	103	17,7%	82	13,8%	92	17,4%	679	22,1%
TRANCADO	0	-	0	-	13	5,1%	28	5,2%	31	5,4%	34	5,8%	30	5%	38	7,2%	174	5,7%
TOTAL	0	-	0	-	256	100%	541	100%	574	100%	582	100%	596	100%	528	100%	3077	100%

Tabela 40: Avaliação da disciplina DIT006-FILOSOFIA DO DIREITO entre os anos de 2010 e 2017

Situação	2010		2011		2012		2013		2014		2015		2016		2017		Total	
	Freq.	%	Freq.	%	Freq.	%	Freq.	%	Freq.	%	Freq.	%	Freq.	%	Freq.	%	Freq.	%
15002PD001 DIREITO																		
APROVADO	267	91,4%	378	93,8%	301	93,5%	197	91,2%	190	94,5%	165	90,7%	174	89,2%	180	89,1%	1852	92%
REPROVADO(I)	0	0%	2	0,5%	3	0,9%	1	0,5%	0	0%	1	0,5%	0	0%	4	2%	11	0,5%
REPROVADO(R)	15	5,1%	15	3,7%	12	3,7%	11	5,1%	7	3,5%	13	7,1%	14	7,2%	16	7,9%	103	5,1%
TRANCADO	10	3,4%	8	2%	6	1,9%	7	3,2%	4	2%	3	1,6%	7	3,6%	2	1%	47	2,3%
TOTAL	292	100%	403	100%	322	100%	216	100%	201	100%	182	100%	195	100%	202	100%	2013	100%
15002PN002 DIREITO																		
APROVADO	291	90,7%	343	91,5%	307	96,2%	172	87,3%	192	88,9%	161	87,5%	144	84,7%	159	88,8%	1769	90,2%
REPROVADO(I)	0	0%	3	0,8%	3	0,9%	1	0,5%	3	1,4%	1	0,5%	0	0%	0	0%	11	0,6%
REPROVADO(R)	14	4,4%	7	1,9%	3	0,9%	14	7,1%	5	2,3%	15	8,2%	16	9,4%	9	5%	83	4,2%
TRANCADO	16	5%	22	5,9%	6	1,9%	10	5,1%	16	7,4%	7	3,8%	10	5,9%	11	6,1%	98	5%
TOTAL	321	100%	375	100%	319	100%	197	100%	216	100%	184	100%	170	100%	179	100%	1961	100%
TOTAL																		
APROVADO	558	91%	722	92%	608	94,9%	369	89,3%	383	91,6%	328	89,1%	319	86,7%	344	88,9%	3631	90,9%
REPROVADO(I)	0	0%	5	0,6%	6	0,9%	2	0,5%	3	0,7%	2	0,5%	0	0%	4	1%	22	0,6%
REPROVADO(R)	29	4,7%	24	3,1%	15	2,3%	25	6,1%	12	2,9%	28	7,6%	31	8,4%	26	6,7%	190	4,8%
TRANCADO	26	4,2%	34	4,3%	12	1,9%	17	4,1%	20	4,8%	10	2,7%	18	4,9%	13	3,4%	150	3,8%
TOTAL	613	100%	785	100%	641	100%	413	100%	418	100%	368	100%	368	100%	387	100%	3993	100%

Tabela 41: Avaliação da disciplina DIT023-HERMENEUTICA JURIDICA entre os anos de 2010 e 2017

Situação	2010		2011		2012		2013		2014		2015		2016		2017		Total	
	Freq.	%	Freq.	%	Freq.	%	Freq.	%	Freq.	%	Freq.	%	Freq.	%	Freq.	%	Freq.	%
15002PD001 DIREITO																		
APROVADO	271	94,8%	210	97,7%	197	90,8%	213	92,6%	187	95,9%	198	94,7%	192	97%	148	96,7%	1616	94,9%
REPROVADO(I)	3	1%	2	0,9%	4	1,8%	1	0,4%	3	1,5%	0	0%	2	1%	1	0,7%	16	0,9%
REPROVADO(R)	4	1,4%	3	1,4%	5	2,3%	1	0,4%	0	0%	7	3,3%	0	0%	2	1,3%	22	1,3%
TRANCADO	8	2,8%	0	0%	11	5,1%	15	6,5%	5	2,6%	4	1,9%	4	2%	2	1,3%	49	2,9%
TOTAL	286	100%	215	100%	217	100%	230	100%	195	100%	209	100%	198	100%	153	100%	1703	100%
15002PN002 DIREITO																		
APROVADO	276	94,2%	194	96%	184	94,4%	198	94,3%	189	92,2%	156	76,5%	153	71,2%	135	72,2%	1485	86,8%
REPROVADO(I)	1	0,3%	0	0%	1	0,5%	0	0%	0	0%	0	0%	3	1,4%	10	5,3%	15	0,9%
REPROVADO(R)	5	1,7%	1	0,5%	5	2,6%	4	1,9%	11	5,4%	33	16,2%	31	14,4%	22	11,8%	112	6,5%
TRANCADO	11	3,8%	7	3,5%	5	2,6%	8	3,8%	5	2,4%	15	7,4%	28	13%	20	10,7%	99	5,8%
TOTAL	293	100%	202	100%	195	100%	210	100%	205	100%	204	100%	215	100%	187	100%	1711	100%
TOTAL																		
APROVADO	548	94,5%	406	96,4%	381	92,5%	411	93,4%	377	93,8%	354	85,7%	345	83,3%	283	83,2%	3105	90,7%
REPROVADO(I)	4	0,7%	2	0,5%	5	1,2%	1	0,2%	4	1%	0	0%	5	1,2%	11	3,2%	32	0,9%
REPROVADO(R)	9	1,6%	5	1,2%	10	2,4%	5	1,1%	11	2,7%	40	9,7%	32	7,7%	24	7,1%	136	4%
TRANCADO	19	3,3%	8	1,9%	16	3,9%	23	5,2%	10	2,5%	19	4,6%	32	7,7%	22	6,5%	149	4,4%
TOTAL	580	100%	421	100%	412	100%	440	100%	402	100%	413	100%	414	100%	340	100%	3422	100%

Tabela 42: Avaliação da disciplina DIT038-INTRODUCAO A CIENCIA DO DIREITO entre os anos de 2010 e 2017

Situação	2010		2011		2012		2013		2014		2015		2016		2017		Total	
	Freq.	%	Freq.	%	Freq.	%	Freq.	%	Freq.	%	Freq.	%	Freq.	%	Freq.	%	Freq.	%
15002PD001 DIREITO																		
APROVADO	199	97,1%	178	95,2%	182	93,3%	184	94,8%	143	86,1%	162	88,5%	176	89,8%	186	92,5%	1410	92,3%
REPROVADO(I)	2	1%	3	1,6%	5	2,6%	2	1%	10	6%	12	6,6%	2	1%	3	1,5%	39	2,6%
REPROVADO(R)	3	1,5%	2	1,1%	5	2,6%	4	2,1%	5	3%	5	2,7%	8	4,1%	5	2,5%	37	2,4%
TRANCADO	1	0,5%	4	2,1%	3	1,5%	4	2,1%	8	4,8%	4	2,2%	10	5,1%	7	3,5%	41	2,7%
TOTAL	205	100%	187	100%	195	100%	194	100%	166	100%	183	100%	196	100%	201	100%	1527	100%
15002PN002 DIREITO																		
APROVADO	175	92,6%	179	93,7%	169	92,3%	181	95,3%	141	84,9%	152	89,4%	154	84,2%	178	84,4%	1329	89,6%
REPROVADO(I)	0	0%	0	0%	0	0%	0	0%	1	0,6%	0	0%	5	2,7%	10	4,7%	16	1,1%
REPROVADO(R)	8	4,2%	4	2,1%	6	3,3%	5	2,6%	12	7,2%	10	5,9%	7	3,8%	9	4,3%	61	4,1%
TRANCADO	6	3,2%	8	4,2%	8	4,4%	4	2,1%	12	7,2%	8	4,7%	17	9,3%	14	6,6%	77	5,2%
TOTAL	189	100%	191	100%	183	100%	190	100%	166	100%	170	100%	183	100%	211	100%	1483	100%
TOTAL																		
APROVADO	374	93,7%	363	92,1%	354	90,5%	365	94,8%	285	85,6%	316	87,3%	330	87,1%	364	88,3%	2751	90%
REPROVADO(I)	2	0,5%	3	0,8%	6	1,5%	3	0,8%	11	3,3%	12	3,3%	7	1,8%	13	3,2%	57	1,9%
REPROVADO(R)	12	3%	10	2,5%	13	3,3%	9	2,3%	17	5,1%	19	5,2%	15	4%	14	3,4%	109	3,6%
TRANCADO	11	2,8%	18	4,6%	18	4,6%	8	2,1%	20	6%	15	4,1%	27	7,1%	21	5,1%	138	4,5%
TOTAL	399	100%	394	100%	391	100%	385	100%	333	100%	362	100%	379	100%	412	100%	3055	100%

Tabela 43: Avaliação da disciplina DIT039-HISTORIA DO DIREITO entre os anos de 2010 e 2017

Situação	2010		2011		2012		2013		2014		2015		2016		2017		Total	
	Freq.	%	Freq.	%	Freq.	%	Freq.	%	Freq.	%	Freq.	%	Freq.	%	Freq.	%	Freq.	%
15001PD001 CIÊNCIAS DO ESTADO																		
APROVADO	0	0%	3	60%	3	75%	0	-	1	100%	0	0%	0	-	1	100%	8	50%
REPROVADO(I)	0	0%	0	0%	0	0%	0	-	0	0%	0	0%	0	-	0	0%	0	0%
REPROVADO(R)	0	0%	0	0%	0	0%	0	-	0	0%	2	66,7%	0	-	0	0%	2	12,5%
TRANCADO	2	100%	2	40%	1	25%	0	-	0	0%	1	33,3%	0	-	0	0%	6	37,5%
TOTAL	2	100%	5	100%	4	100%	0	-	1	100%	3	100%	0	-	1	100%	16	100%
15002PD001 DIREITO																		
APROVADO	205	99%	185	97,4%	191	97,9%	190	97,9%	157	91,8%	164	94,3%	174	90,2%	193	93,2%	1459	95,3%
REPROVADO(I)	1	0,5%	1	0,5%	1	0,5%	0	0%	5	2,9%	0	0%	4	2,1%	4	1,9%	16	1%
REPROVADO(R)	0	0%	2	1,1%	3	1,5%	1	0,5%	2	1,2%	9	5,2%	6	3,1%	2	1%	25	1,6%
TRANCADO	1	0,5%	2	1,1%	0	0%	3	1,5%	7	4,1%	1	0,6%	9	4,7%	8	3,9%	31	2%
TOTAL	207	100%	190	100%	195	100%	194	100%	171	100%	174	100%	193	100%	207	100%	1531	100%
15002PN002 DIREITO																		
APROVADO	183	94,3%	184	92,9%	174	92,1%	180	94,2%	151	80,3%	154	84,2%	165	81,7%	194	83,3%	1385	87,8%
REPROVADO(I)	4	2,1%	2	1%	3	1,6%	3	1,6%	14	7,4%	1	0,5%	7	3,5%	9	3,9%	43	2,7%
REPROVADO(R)	2	1%	4	2%	6	3,2%	4	2,1%	7	3,7%	20	10,9%	11	5,4%	14	6%	68	4,3%
TRANCADO	5	2,6%	8	4%	6	3,2%	4	2,1%	16	8,5%	8	4,4%	19	9,4%	16	6,9%	82	5,2%
TOTAL	194	100%	198	100%	189	100%	191	100%	188	100%	183	100%	202	100%	233	100%	1578	100%
TOTAL																		
APROVADO	389	95,1%	380	93,8%	374	92,3%	371	96,1%	309	85,8%	321	87,7%	339	85,8%	388	88%	2871	90,7%
REPROVADO(I)	7	1,7%	3	0,7%	6	1,5%	3	0,8%	19	5,3%	1	0,3%	11	2,8%	13	2,9%	63	2%
REPROVADO(R)	4	1%	7	1,7%	13	3,2%	5	1,3%	9	2,5%	33	9%	17	4,3%	16	3,6%	104	3,3%
TRANCADO	9	2,2%	15	3,7%	12	3%	7	1,8%	23	6,4%	11	3%	28	7,1%	24	5,4%	129	4,1%
TOTAL	409	100%	405	100%	405	100%	386	100%	360	100%	366	100%	395	100%	441	100%	3167	100%

Tabela 44: Avaliação da disciplina DIT040-ANTROPOLOGIA JURIDICA entre os anos de 2010 e 2017

Situação	2010		2011		2012		2013		2014		2015		2016		2017		Total	
	Freq.	%	Freq.	%	Freq.	%	Freq.	%	Freq.	%	Freq.	%	Freq.	%	Freq.	%	Freq.	%
15001PD001 CIÊNCIAS DO ESTADO																		
APROVADO	0	0%	7	58,3%	1	25%	0	0%	2	50%	0	0%	0	-	0	-	10	40%
REPROVADO(I)	0	0%	0	0%	0	0%	0	0%	0	0%	0	0%	0	-	0	-	0	0%
REPROVADO(R)	1	33,3%	2	16,7%	2	50%	0	0%	1	25%	1	100%	0	-	0	-	7	28%
TRANCADO	2	66,7%	3	25%	1	25%	1	100%	1	25%	0	0%	0	-	0	-	8	32%
TOTAL	3	100%	12	100%	4	100%	1	100%	4	100%	1	100%	0	-	0	-	25	100%
15002PD001 DIREITO																		
APROVADO	205	97,6%	188	97,4%	198	100%	189	98,4%	160	93%	167	94,9%	177	92,7%	186	93%	1470	96%
REPROVADO(I)	0	0%	0	0%	0	0%	0	0%	0	0%	0	0%	0	0%	0	0%	0	0%
REPROVADO(R)	3	1,4%	2	1%	0	0%	1	0,5%	6	3,5%	8	4,5%	8	4,2%	7	3,5%	35	2,3%
TRANCADO	2	1%	3	1,6%	0	0%	2	1%	6	3,5%	1	0,6%	6	3,1%	7	3,5%	27	1,8%
TOTAL	210	100%	193	100%	198	100%	192	100%	172	100%	176	100%	191	100%	200	100%	1532	100%
15002PN002 DIREITO																		
APROVADO	190	96,4%	184	93,9%	181	94,8%	188	94,9%	151	80,3%	152	81,7%	161	81,7%	199	88,1%	1406	89%
REPROVADO(I)	0	0%	0	0%	0	0%	0	0%	0	0%	0	0%	10	5,1%	0	0%	10	0,6%
REPROVADO(R)	2	1%	5	2,6%	4	2,1%	5	2,5%	21	11,2%	21	11,3%	8	4,1%	10	4,4%	76	4,8%
TRANCADO	5	2,5%	7	3,6%	6	3,1%	5	2,5%	16	8,5%	13	7%	18	9,1%	17	7,5%	87	5,5%
TOTAL	197	100%	196	100%	191	100%	198	100%	188	100%	186	100%	197	100%	226	100%	1579	100%
TOTAL																		
APROVADO	399	95,5%	383	93,6%	389	95,3%	377	96,4%	313	86%	322	87%	338	87,1%	385	90,2%	2906	91,5%
REPROVADO(I)	0	0%	0	0%	0	0%	0	0%	0	0%	0	0%	10	2,6%	0	0%	10	0,3%
REPROVADO(R)	9	2,2%	11	2,7%	9	2,2%	6	1,5%	28	7,7%	30	8,1%	16	4,1%	17	4%	126	4%
TRANCADO	10	2,4%	15	3,7%	10	2,5%	8	2%	23	6,3%	18	4,9%	24	6,2%	25	5,9%	133	4,2%
TOTAL	418	100%	409	100%	408	100%	391	100%	364	100%	370	100%	388	100%	427	100%	3175	100%

Tabela 45: Avaliação da disciplina DIT042-SOCIOLOGIA JURIDICA entre os anos de 2010 e 2017

Situação	2010		2011		2012		2013		2014		2015		2016		2017		Total	
	Freq.	%	Freq.	%	Freq.	%	Freq.	%	Freq.	%	Freq.	%	Freq.	%	Freq.	%	Freq.	%
15002PD001 DIREITO																		
APROVADO	199	97,5%	208	96,3%	194	96,5%	188	96,4%	189	94,5%	144	91,7%	162	91%	175	92,6%	1459	94,7%
REPROVADO(I)	2	1%	1	0,5%	2	1%	0	0%	0	0%	0	0%	4	2,2%	2	1,1%	11	0,7%
REPROVADO(R)	0	0%	0	0%	3	1,5%	1	0,5%	2	1%	5	3,2%	1	0,6%	6	3,2%	18	1,2%
TRANCADO	3	1,5%	7	3,2%	2	1%	6	3,1%	9	4,5%	8	5,1%	11	6,2%	6	3,2%	52	3,4%
TOTAL	204	100%	216	100%	201	100%	195	100%	200	100%	157	100%	178	100%	189	100%	1540	100%
15002PN002 DIREITO																		
APROVADO	186	92,5%	185	93%	200	93%	173	91,5%	158	88,3%	123	84,8%	156	88,6%	149	90,9%	1330	90,6%
REPROVADO(I)	9	4,5%	10	5%	2	0,9%	0	0%	0	0%	0	0%	4	2,3%	0	0%	25	1,7%
REPROVADO(R)	0	0%	0	0%	6	2,8%	6	3,2%	10	5,6%	8	5,5%	4	2,3%	6	3,7%	40	2,7%
TRANCADO	6	3%	4	2%	7	3,3%	10	5,3%	11	6,1%	14	9,7%	12	6,8%	9	5,5%	73	5%
TOTAL	201	100%	199	100%	215	100%	189	100%	179	100%	145	100%	176	100%	164	100%	1468	100%
TOTAL																		
APROVADO	385	95,1%	395	94,5%	396	93%	363	93,6%	349	91,6%	269	87,1%	320	89,6%	324	91,8%	2801	92,2%
REPROVADO(I)	11	2,7%	12	2,9%	5	1,2%	0	0%	0	0%	0	0%	8	2,2%	2	0,6%	38	1,3%
REPROVADO(R)	0	0%	0	0%	11	2,6%	7	1,8%	12	3,1%	16	5,2%	5	1,4%	12	3,4%	63	2,1%
TRANCADO	9	2,2%	11	2,6%	14	3,3%	18	4,6%	20	5,2%	24	7,8%	24	6,7%	15	4,2%	135	4,4%
TOTAL	405	100%	418	100%	426	100%	388	100%	381	100%	309	100%	357	100%	353	100%	3037	100%

Tabela 46: Avaliação da disciplina DIT043-TEORIA GERAL DO DIREITO entre os anos de 2010 e 2017

Situação	2010		2011		2012		2013		2014		2015		2016		2017		Total	
	Freq.	%	Freq.	%	Freq.	%	Freq.	%	Freq.	%	Freq.	%	Freq.	%	Freq.	%	Freq.	%
15002PD001 DIREITO																		
APROVADO	198	97,5%	204	93,2%	194	94,2%	192	92,8%	199	91,7%	153	86%	166	87,8%	183	86,3%	1489	91,3%
REPROVADO(I)	0	0%	0	0%	0	0%	0	0%	2	0,9%	3	1,7%	3	1,6%	3	1,4%	11	0,7%
REPROVADO(R)	2	1%	9	4,1%	9	4,4%	10	4,8%	9	4,1%	14	7,9%	9	4,8%	21	9,9%	83	5,1%
TRANCADO	3	1,5%	6	2,7%	3	1,5%	5	2,4%	7	3,2%	8	4,5%	11	5,8%	5	2,4%	48	2,9%
TOTAL	203	100%	219	100%	206	100%	207	100%	217	100%	178	100%	189	100%	212	100%	1631	100%
15002PN002 DIREITO																		
APROVADO	180	92,3%	178	88,6%	191	93,2%	187	87,4%	180	87%	133	83,6%	167	87,4%	157	86,7%	1373	88,4%
REPROVADO(I)	0	0%	0	0%	0	0%	0	0%	6	2,9%	2	1,3%	0	0%	3	1,7%	11	0,7%
REPROVADO(R)	10	5,1%	18	9%	9	4,4%	18	8,4%	8	3,9%	10	6,3%	16	8,4%	11	6,1%	100	6,4%
TRANCADO	5	2,6%	5	2,5%	5	2,4%	9	4,2%	13	6,3%	14	8,8%	8	4,2%	10	5,5%	69	4,4%
TOTAL	195	100%	201	100%	205	100%	214	100%	207	100%	159	100%	191	100%	181	100%	1553	100%
TOTAL																		
APROVADO	378	95%	384	89,9%	385	93,4%	379	90%	379	89,4%	287	84,7%	334	87,4%	340	86,5%	2866	89,7%
REPROVADO(I)	0	0%	0	0%	0	0%	0	0%	8	1,9%	5	1,5%	3	0,8%	6	1,5%	22	0,7%
REPROVADO(R)	12	3%	30	7%	19	4,6%	28	6,7%	17	4%	24	7,1%	26	6,8%	32	8,1%	188	5,9%
TRANCADO	8	2%	13	3%	8	1,9%	14	3,3%	20	4,7%	23	6,8%	19	5%	15	3,8%	120	3,8%
TOTAL	398	100%	427	100%	412	100%	421	100%	424	100%	339	100%	382	100%	393	100%	3196	100%

Tabela 47: Avaliação da disciplina DIT044-INSTITUICOES DE DIREITO ROMANO entre os anos de 2010 e 2017

Situação	2010		2011		2012		2013		2014		2015		2016		2017		Total	
	Freq.	%	Freq.	%	Freq.	%	Freq.	%	Freq.	%	Freq.	%	Freq.	%	Freq.	%	Freq.	%
15002PD001 DIREITO																		
APROVADO	195	98,5%	214	97,3%	195	96,5%	195	97%	193	97,5%	174	93%	176	92,1%	183	94,8%	1525	95,9%
REPROVADO(I)	0	0%	1	0,5%	0	0%	0	0%	0	0%	0	0%	0	0%	0	0%	1	0,1%
REPROVADO(R)	0	0%	2	0,9%	5	2,5%	1	0,5%	1	0,5%	7	3,7%	10	5,2%	6	3,1%	32	2%
TRANCADO	3	1,5%	3	1,4%	2	1%	5	2,5%	4	2%	6	3,2%	5	2,6%	4	2,1%	32	2%
TOTAL	198	100%	220	100%	202	100%	201	100%	198	100%	187	100%	191	100%	193	100%	1590	100%
15002PN002 DIREITO																		
APROVADO	179	85,2%	198	85,7%	206	94,1%	191	96,5%	187	94,9%	165	95,9%	135	86,5%	177	92,2%	1438	91,3%
REPROVADO(I)	0	0%	5	2,2%	2	0,9%	0	0%	0	0%	0	0%	0	0%	0	0%	7	0,4%
REPROVADO(R)	20	9,5%	15	6,5%	9	4,1%	3	1,5%	3	1,5%	4	2,3%	17	10,9%	9	4,7%	80	5,1%
TRANCADO	11	5,2%	13	5,6%	2	0,9%	4	2%	7	3,6%	3	1,7%	4	2,6%	6	3,1%	50	3,2%
TOTAL	210	100%	231	100%	219	100%	198	100%	197	100%	172	100%	156	100%	192	100%	1575	100%
TOTAL																		
APROVADO	374	91,4%	412	90,7%	404	94,4%	386	96,7%	380	96,2%	340	94,4%	312	89,1%	361	93,3%	2969	93,3%
REPROVADO(I)	0	0%	6	1,3%	3	0,7%	0	0%	0	0%	0	0%	0	0%	0	0%	9	0,3%
REPROVADO(R)	20	4,9%	18	4%	15	3,5%	4	1%	4	1%	11	3,1%	29	8,3%	16	4,1%	117	3,7%
TRANCADO	15	3,7%	18	4%	6	1,4%	9	2,3%	11	2,8%	9	2,5%	9	2,6%	10	2,6%	87	2,7%
TOTAL	409	100%	454	100%	428	100%	399	100%	395	100%	360	100%	350	100%	387	100%	3182	100%

Tabela 48: Avaliação da disciplina DIT052-TOPICOS EM FILOSOFIA DO DIREITO C entre os anos de 2010 e 2017

Situação	2010		2011		2012		2013		2014		2015		2016		2017		Total	
	Freq.	%	Freq.	%	Freq.	%	Freq.	%	Freq.	%	Freq.	%	Freq.	%	Freq.	%	Freq.	%
15001PD001 CIÊNCIAS DO ESTADO																		
APROVADO	0	-	0	-	0	-	0	-	0	-	0	-	0	-	15	45,5%	15	45,5%
REPROVADO(I)	0	-	0	-	0	-	0	-	0	-	0	-	0	-	0	0%	0	0%
REPROVADO(R)	0	-	0	-	0	-	0	-	0	-	0	-	0	-	8	24,2%	8	24,2%
TRANCADO	0	-	0	-	0	-	0	-	0	-	0	-	0	-	10	30,3%	10	30,3%
TOTAL	0	-	0	-	0	-	0	-	0	-	0	-	0	-	33	100%	33	100%
15002PD001 DIREITO																		
APROVADO	134	82,7%	30	100%	39	88,6%	35	87,5%	35	77,8%	12	66,7%	66	64,1%	41	59,4%	392	76,7%
REPROVADO(I)	1	0,6%	0	0%	0	0%	1	2,5%	1	2,2%	0	0%	0	0%	0	0%	3	0,6%
REPROVADO(R)	10	6,2%	0	0%	1	2,3%	2	5%	0	0%	3	16,7%	10	9,7%	11	15,9%	37	7,2%
TRANCADO	17	10,5%	0	0%	4	9,1%	2	5%	9	20%	3	16,7%	27	26,2%	17	24,6%	79	15,5%
TOTAL	162	100%	30	100%	44	100%	40	100%	45	100%	18	100%	103	100%	69	100%	511	100%
15002PN002 DIREITO																		
APROVADO	39	68,4%	66	94,3%	42	87,5%	43	86%	31	86,1%	10	83,3%	28	54,9%	30	75%	289	79,4%
REPROVADO(I)	4	7%	1	1,4%	0	0%	0	0%	0	0%	0	0%	1	2%	0	0%	6	1,6%
REPROVADO(R)	4	7%	0	0%	3	6,2%	3	6%	2	5,6%	1	8,3%	10	19,6%	5	12,5%	28	7,7%
TRANCADO	10	17,5%	3	4,3%	3	6,2%	4	8%	3	8,3%	1	8,3%	12	23,5%	5	12,5%	41	11,3%
TOTAL	57	100%	70	100%	48	100%	50	100%	36	100%	12	100%	51	100%	40	100%	364	100%
TOTAL																		
APROVADO	173	79%	96	96%	81	88%	78	86,7%	66	81,5%	22	73,3%	94	61%	86	60,1%	696	76,6%
REPROVADO(I)	5	2,3%	1	1%	0	0%	1	1,1%	1	1,2%	0	0%	1	0,6%	0	0%	9	1%
REPROVADO(R)	14	6,4%	0	0%	4	4,3%	5	5,6%	2	2,5%	4	13,3%	20	13%	25	17,5%	74	8,1%
TRANCADO	27	12,3%	3	3%	7	7,6%	6	6,7%	12	14,8%	4	13,3%	39	25,3%	32	22,4%	130	14,3%
TOTAL	219	100%	100	100%	92	100%	90	100%	81	100%	30	100%	154	100%	143	100%	909	100%

Tabela 49: Avaliação da disciplina DIT075-METODOLOGIA DE PESQUISA EM DIREITO entre os anos de 2010 e 2017

Situação	2010		2011		2012		2013		2014		2015		2016		2017		Total	
	Freq.	%	Freq.	%	Freq.	%	Freq.	%	Freq.	%	Freq.	%	Freq.	%	Freq.	%	Freq.	%
15002PD001 DIREITO																		
APROVADO	183	98,4%	195	98,5%	194	95,6%	167	94,4%	180	93,8%	179	94,2%	134	87%	160	94,1%	1392	94,7%
REPROVADO(I)	0	0%	0	0%	5	2,5%	0	0%	5	2,6%	4	2,1%	5	3,2%	0	0%	19	1,3%
REPROVADO(R)	0	0%	1	0,5%	0	0%	7	4%	4	2,1%	5	2,6%	3	1,9%	6	3,5%	26	1,8%
TRANCADO	3	1,6%	2	1%	4	2%	3	1,7%	3	1,6%	2	1,1%	12	7,8%	4	2,4%	33	2,2%
TOTAL	186	100%	198	100%	203	100%	177	100%	192	100%	190	100%	154	100%	170	100%	1470	100%
15002PN002 DIREITO																		
APROVADO	168	93,3%	158	89,8%	175	93,1%	161	89%	161	85,6%	139	82,2%	111	79,3%	142	87,7%	1215	87,8%
REPROVADO(I)	4	2,2%	4	2,3%	9	4,8%	0	0%	4	2,1%	11	6,5%	9	6,4%	1	0,6%	42	3%
REPROVADO(R)	4	2,2%	7	4%	0	0%	12	6,6%	6	3,2%	6	3,6%	2	1,4%	13	8%	50	3,6%
TRANCADO	4	2,2%	7	4%	4	2,1%	8	4,4%	17	9%	13	7,7%	18	12,9%	6	3,7%	77	5,6%
TOTAL	180	100%	176	100%	188	100%	181	100%	188	100%	169	100%	140	100%	162	100%	1384	100%
TOTAL																		
APROVADO	351	95,9%	353	94,1%	370	93,9%	329	91,6%	341	89,7%	320	88,4%	247	82,6%	302	90,7%	2613	91,1%
REPROVADO(I)	4	1,1%	4	1,1%	14	3,6%	0	0%	9	2,4%	15	4,1%	17	5,7%	1	0,3%	64	2,2%
REPROVADO(R)	4	1,1%	8	2,1%	0	0%	19	5,3%	10	2,6%	11	3%	5	1,7%	19	5,7%	76	2,6%
TRANCADO	7	1,9%	10	2,7%	10	2,5%	11	3,1%	20	5,3%	16	4,4%	30	10%	11	3,3%	115	4%
TOTAL	366	100%	375	100%	394	100%	359	100%	380	100%	362	100%	299	100%	333	100%	2868	100%

Tabela 50: Avaliação da disciplina DIT105-DIREITO DO TRABALHO I entre os anos de 2010 e 2017

Situação	2010		2011		2012		2013		2014		2015		2016		2017		Total	
	Freq.	%	Freq.	%	Freq.	%	Freq.	%	Freq.	%	Freq.	%	Freq.	%	Freq.	%	Freq.	%
15002PD001 DIREITO																		
APROVADO	197	96,6%	194	99%	195	96,5%	206	97,2%	183	92,4%	195	96,5%	182	93,3%	158	91,3%	1510	95,4%
REPROVADO(I)	0	0%	0	0%	0	0%	0	0%	0	0%	0	0%	0	0%	0	0%	0	0%
REPROVADO(R)	4	2%	1	0,5%	2	1%	4	1,9%	14	7,1%	1	0,5%	12	6,2%	12	6,9%	50	3,2%
TRANCADO	3	1,5%	1	0,5%	5	2,5%	2	0,9%	1	0,5%	6	3%	1	0,5%	3	1,7%	22	1,4%
TOTAL	204	100%	196	100%	202	100%	212	100%	198	100%	202	100%	195	100%	173	100%	1582	100%
15002PN002 DIREITO																		
APROVADO	173	92,5%	205	95,3%	143	74,9%	204	96,2%	205	91,1%	177	94,7%	181	93,8%	141	93,4%	1429	91,5%
REPROVADO(I)	5	2,7%	2	0,9%	33	17,3%	0	0%	0	0%	0	0%	0	0%	0	0%	40	2,6%
REPROVADO(R)	4	2,1%	3	1,4%	4	2,1%	5	2,4%	7	3,1%	7	3,7%	8	4,1%	4	2,6%	42	2,7%
TRANCADO	5	2,7%	5	2,3%	11	5,8%	3	1,4%	13	5,8%	3	1,6%	4	2,1%	6	4%	50	3,2%
TOTAL	187	100%	215	100%	191	100%	212	100%	225	100%	187	100%	193	100%	151	100%	1561	100%
TOTAL																		
APROVADO	371	94,4%	399	97,1%	339	84,5%	410	96,7%	389	91,7%	374	95,7%	363	93,6%	299	92,3%	2944	93,3%
REPROVADO(I)	5	1,3%	2	0,5%	36	9%	0	0%	0	0%	0	0%	0	0%	0	0%	43	1,4%
REPROVADO(R)	8	2%	4	1%	7	1,7%	9	2,1%	21	5%	8	2%	20	5,2%	16	4,9%	93	2,9%
TRANCADO	9	2,3%	6	1,5%	19	4,7%	5	1,2%	14	3,3%	9	2,3%	5	1,3%	9	2,8%	76	2,4%
TOTAL	393	100%	411	100%	401	100%	424	100%	424	100%	391	100%	388	100%	324	100%	3156	100%

Tabela 51: Avaliação da disciplina DIT106-DIREITO DO TRABALHO II entre os anos de 2010 e 2017

Situação	2010		2011		2012		2013		2014		2015		2016		2017		Total	
	Freq.	%	Freq.	%	Freq.	%	Freq.	%	Freq.	%	Freq.	%	Freq.	%	Freq.	%	Freq.	%
15002PD001 DIREITO																		
APROVADO	195	96,5%	177	95,2%	203	94,4%	203	98,1%	194	97%	171	89,5%	204	91,9%	193	95,5%	1540	94,8%
REPROVADO(I)	1	0,5%	0	0%	0	0%	0	0%	0	0%	0	0%	2	0,9%	0	0%	3	0,2%
REPROVADO(R)	1	0,5%	3	1,6%	5	2,3%	1	0,5%	2	1%	14	7,3%	13	5,9%	4	2%	43	2,6%
TRANCADO	5	2,5%	6	3,2%	7	3,3%	3	1,4%	4	2%	6	3,1%	3	1,4%	5	2,5%	39	2,4%
TOTAL	202	100%	186	100%	215	100%	207	100%	200	100%	191	100%	222	100%	202	100%	1625	100%
15002PN002 DIREITO																		
APROVADO	156	94%	196	95,1%	177	92,7%	176	83,4%	200	90,1%	191	94,6%	180	95,2%	168	92,3%	1444	92%
REPROVADO(I)	8	4,8%	5	2,4%	0	0%	17	8,1%	6	2,7%	1	0,5%	2	1,1%	11	6%	50	3,2%
REPROVADO(R)	1	0,6%	2	1%	8	4,2%	9	4,3%	7	3,2%	5	2,5%	2	1,1%	0	0%	34	2,2%
TRANCADO	1	0,6%	3	1,5%	6	3,1%	9	4,3%	9	4,1%	5	2,5%	5	2,6%	3	1,6%	41	2,6%
TOTAL	166	100%	206	100%	191	100%	211	100%	222	100%	202	100%	189	100%	182	100%	1569	100%
TOTAL																		
APROVADO	351	95,4%	373	95,2%	380	93,6%	379	90,7%	395	93,4%	362	92,1%	384	93,4%	361	94%	2985	93,4%
REPROVADO(I)	9	2,4%	5	1,3%	0	0%	17	4,1%	6	1,4%	1	0,3%	4	1%	11	2,9%	53	1,7%
REPROVADO(R)	2	0,5%	5	1,3%	13	3,2%	10	2,4%	9	2,1%	19	4,8%	15	3,6%	4	1%	77	2,4%
TRANCADO	6	1,6%	9	2,3%	13	3,2%	12	2,9%	13	3,1%	11	2,8%	8	1,9%	8	2,1%	80	2,5%
TOTAL	368	100%	392	100%	406	100%	418	100%	423	100%	393	100%	411	100%	384	100%	3195	100%

DIC036–TEORIA GERAL DO DIREITO PRIVADO I

70

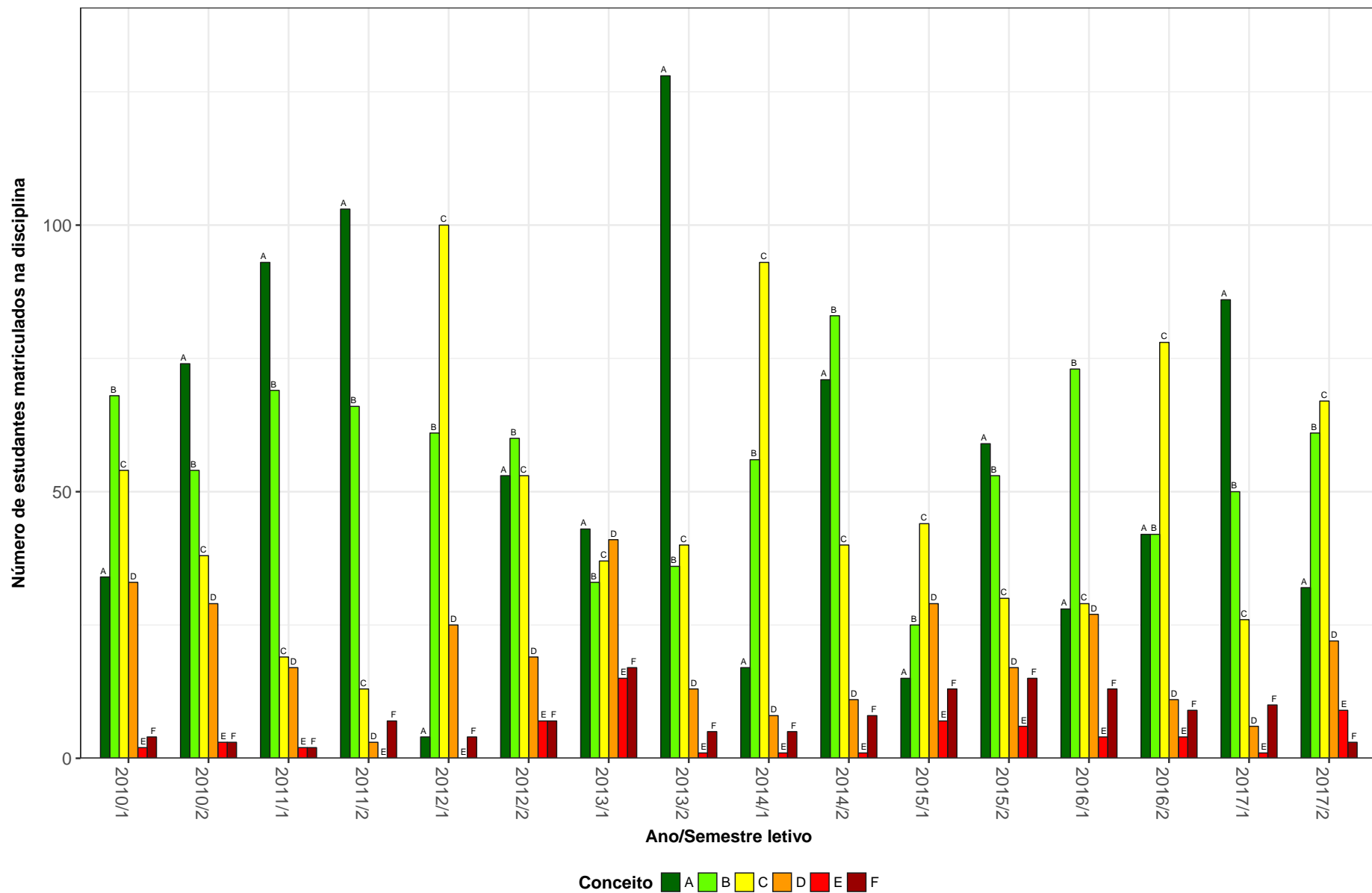


Figura 1: Conceitos obtidos pelos estudantes na disciplina DIC036-TEORIA GERAL DO DIREITO PRIVADO I no período de 2010 a 2017 na Faculdade de Direito.

DIC037-TEORIA GERAL DO DIREITO PRIVADO II

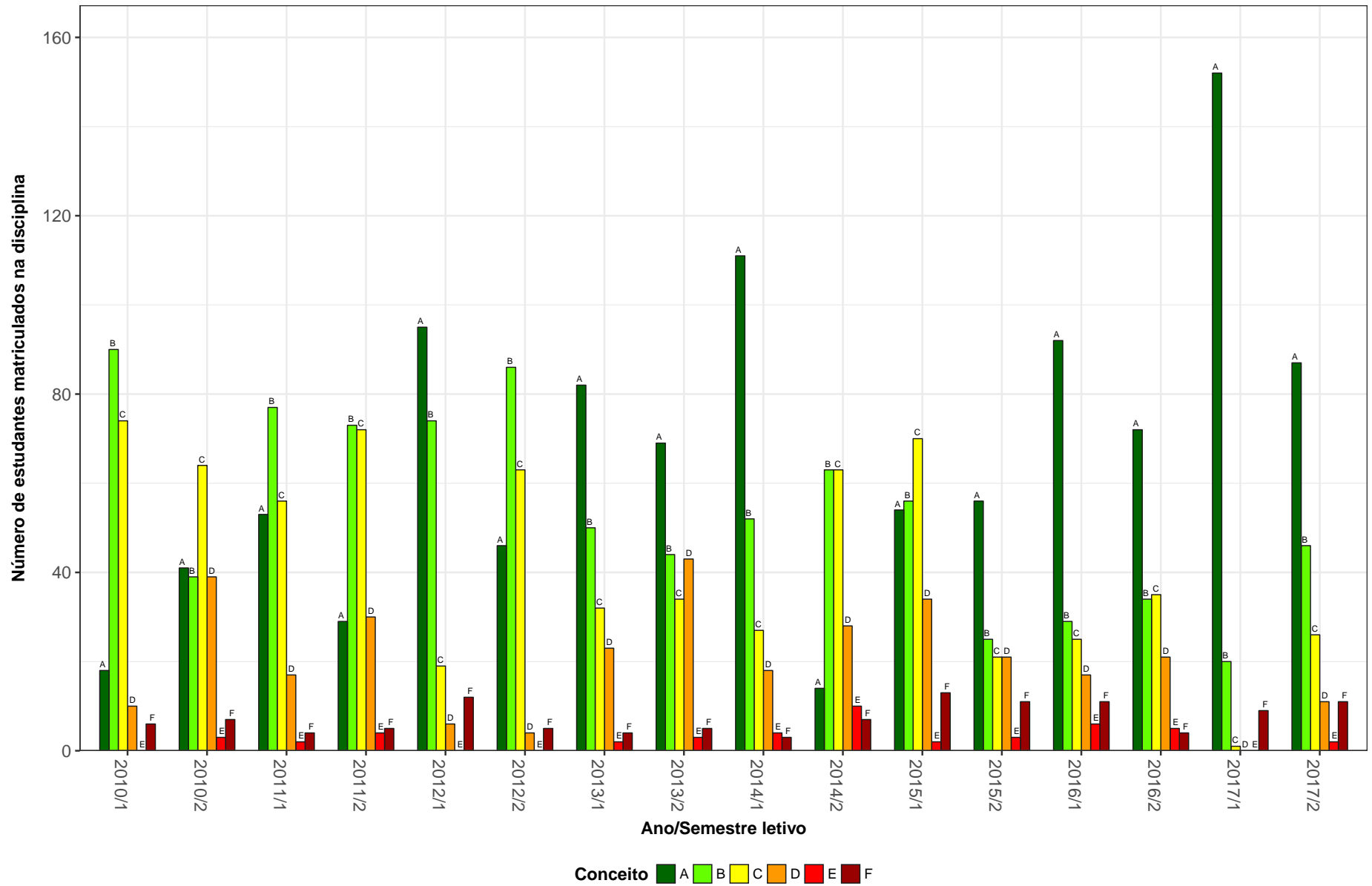


Figura 2: Conceitos obtidos pelos estudantes na disciplina DIC037-TEORIA GERAL DO DIREITO PRIVADO II no período de 2010 a 2017 na Faculdade de Direito.

DIC051-PRATICA JURIDICA SIMULADA

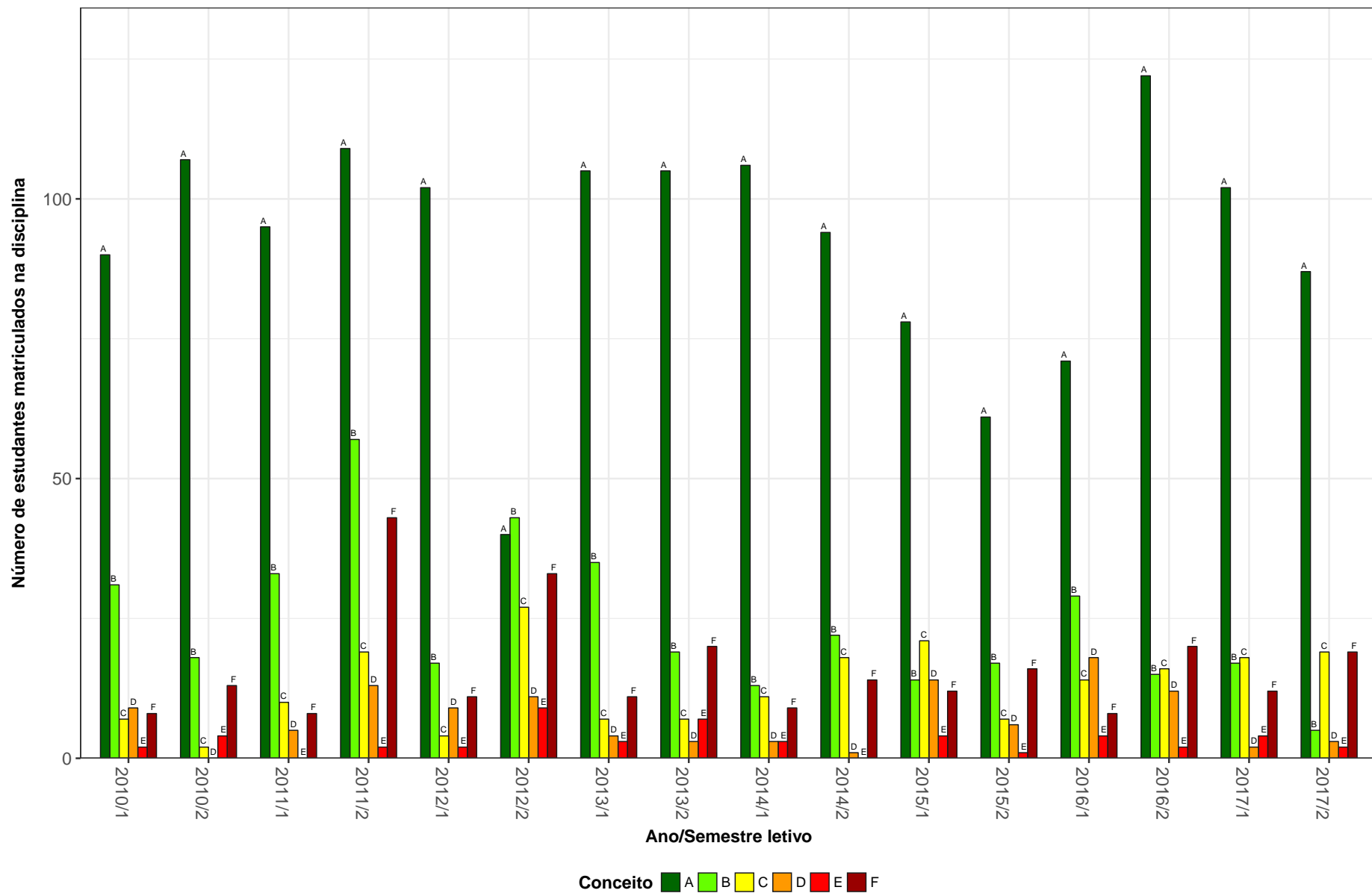


Figura 3: Conceitos obtidos pelos estudantes na disciplina DIC051-PRATICA JURIDICA SIMULADA no período de 2010 a 2017 na Faculdade de Direito.

DIC052-DIREITO EMPRESARIAL I

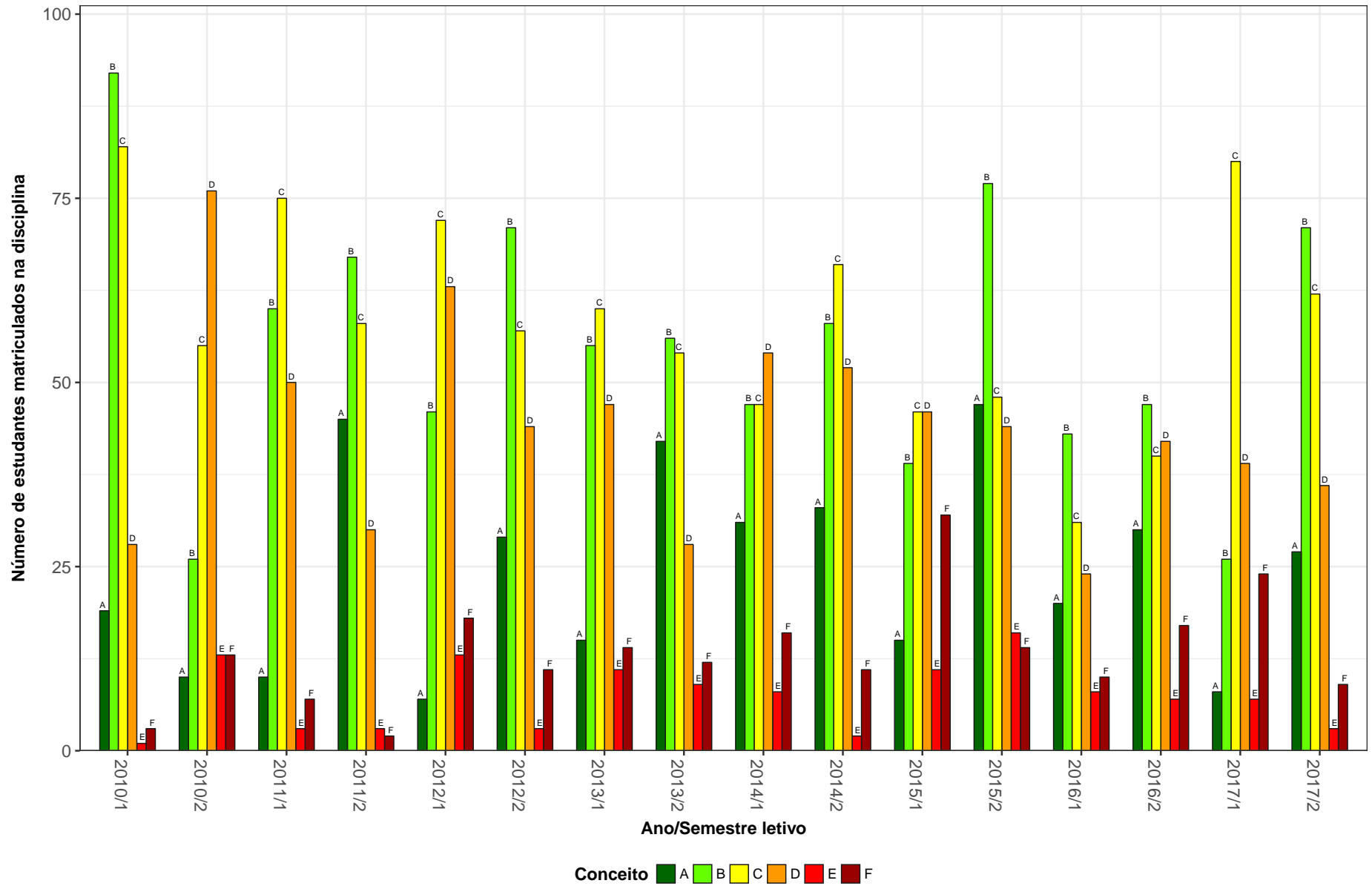


Figura 4: Conceitos obtidos pelos estudantes na disciplina DIC052-DIREITO EMPRESARIAL I no período de 2010 a 2017 na Faculdade de Direito.

DIC053–DIREITO CIVIL I

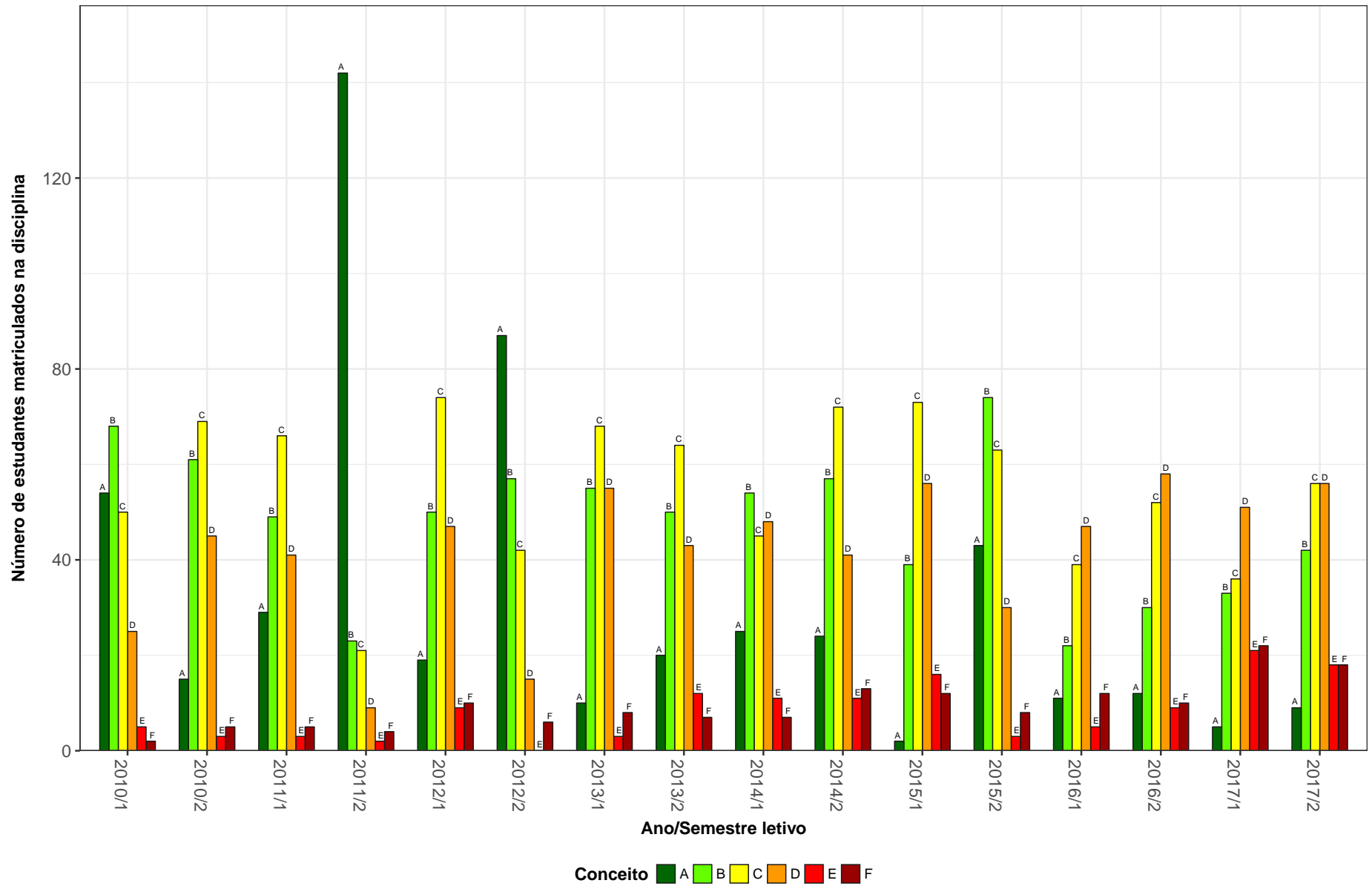


Figura 5: Conceitos obtidos pelos estudantes na disciplina DIC053-DIREITO CIVIL I no período de 2010 a 2017 na Faculdade de Direito.

DIC054–DIREITO EMPRESARIAL II

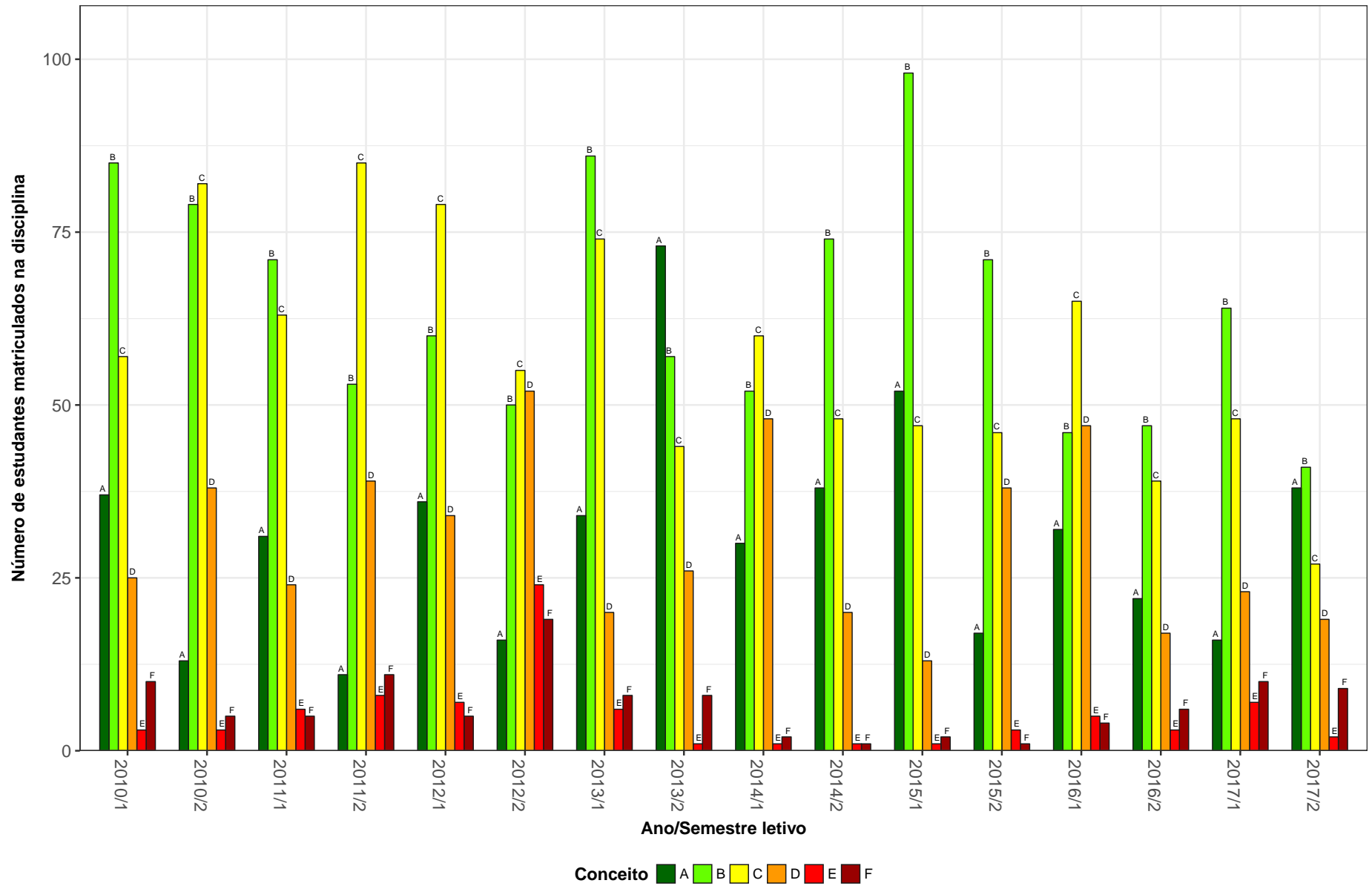


Figura 6: Conceitos obtidos pelos estudantes na disciplina DIC054-DIREITO EMPRESARIAL II no período de 2010 a 2017 na Faculdade de Direito.

DIC055-DIREITO CIVIL II

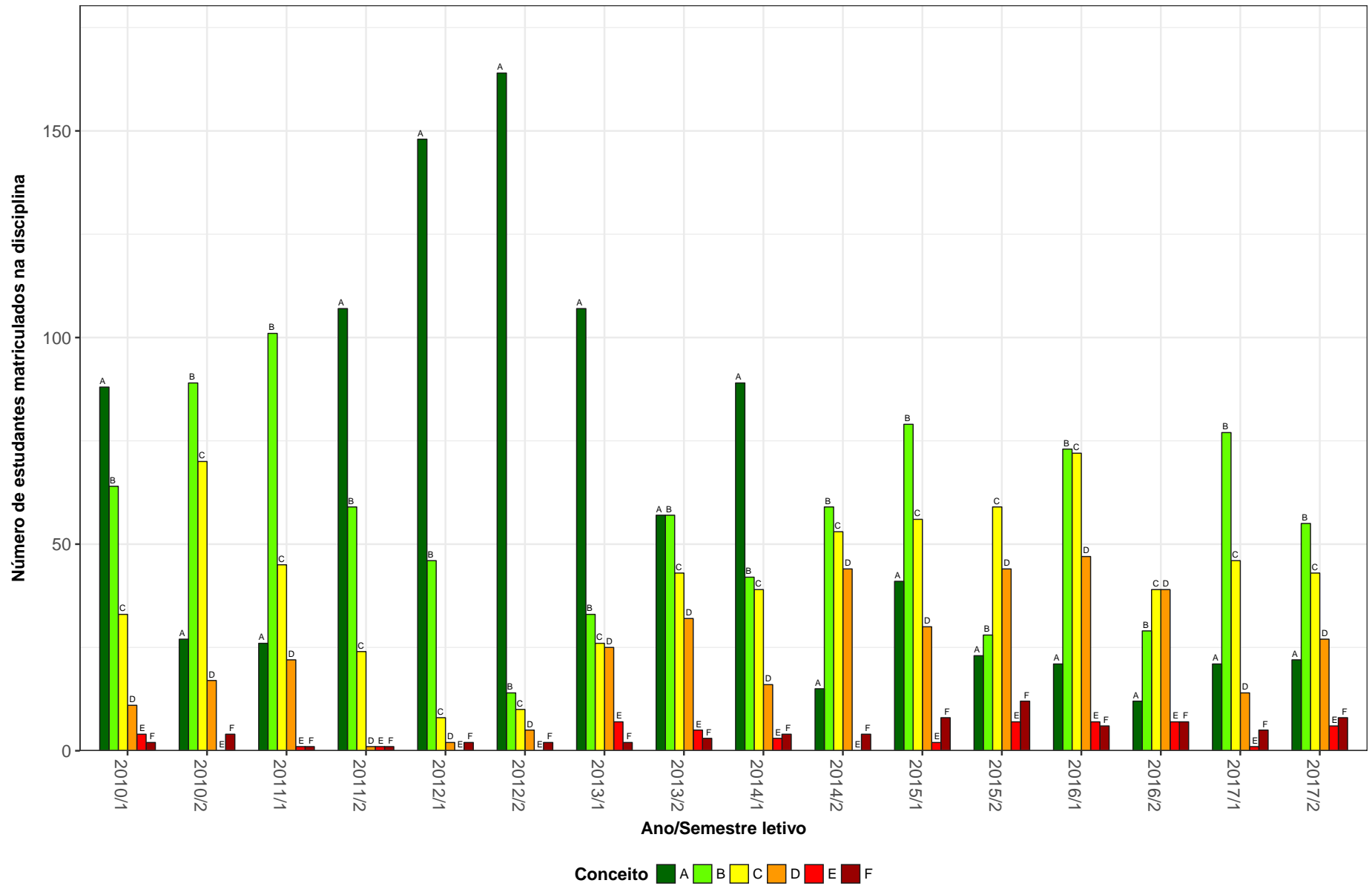


Figura 7: Conceitos obtidos pelos estudantes na disciplina DIC055-DIREITO CIVIL II no período de 2010 a 2017 na Faculdade de Direito.

DIC058–DIREITO PROCESSUAL CIVIL III

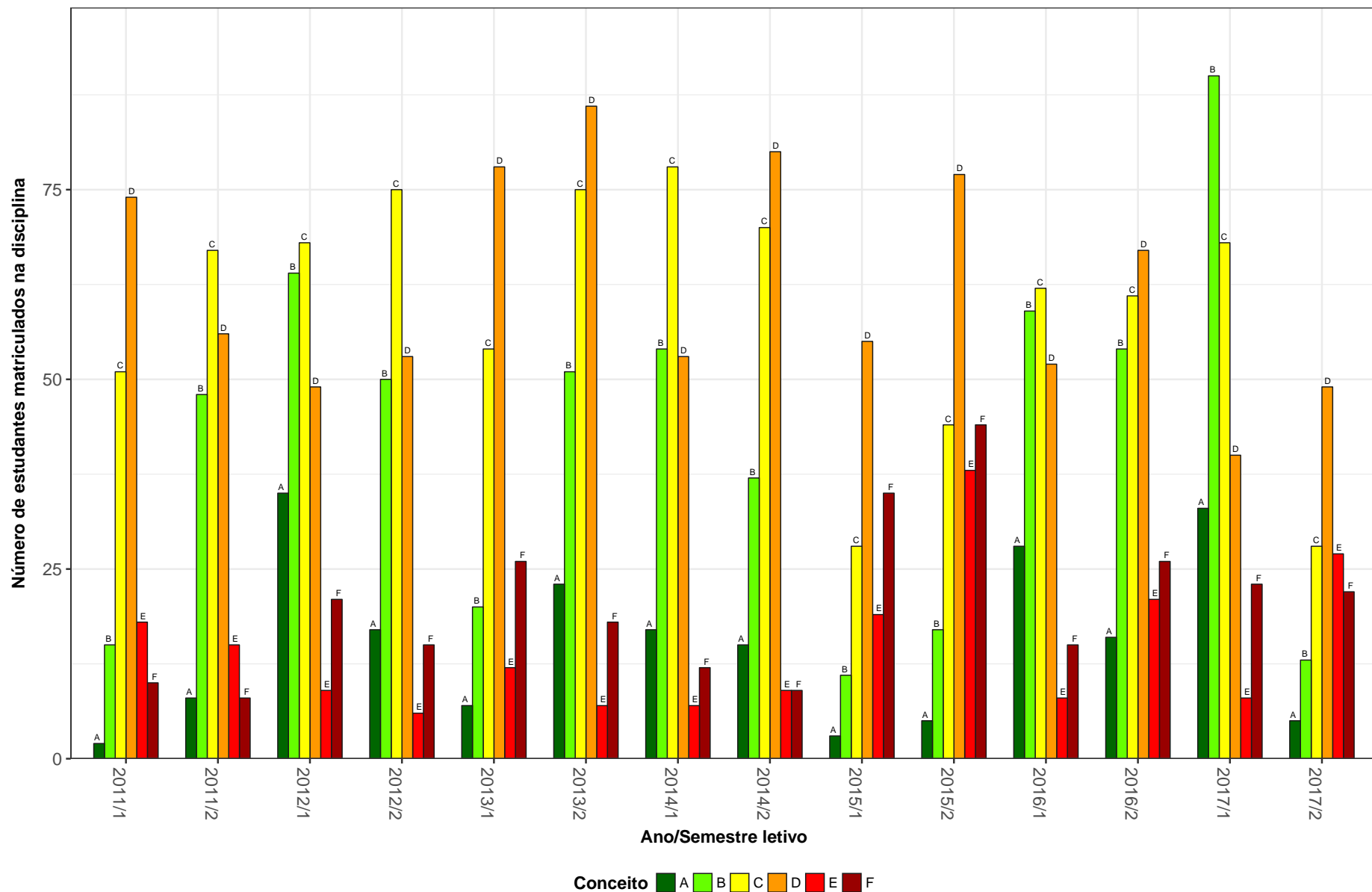


Figura 8: Conceitos obtidos pelos estudantes na disciplina DIC058-DIREITO PROCESSUAL CIVIL III no período de 2010 a 2017 na Faculdade de Direito.

DIC059–DIREITO CIVIL V

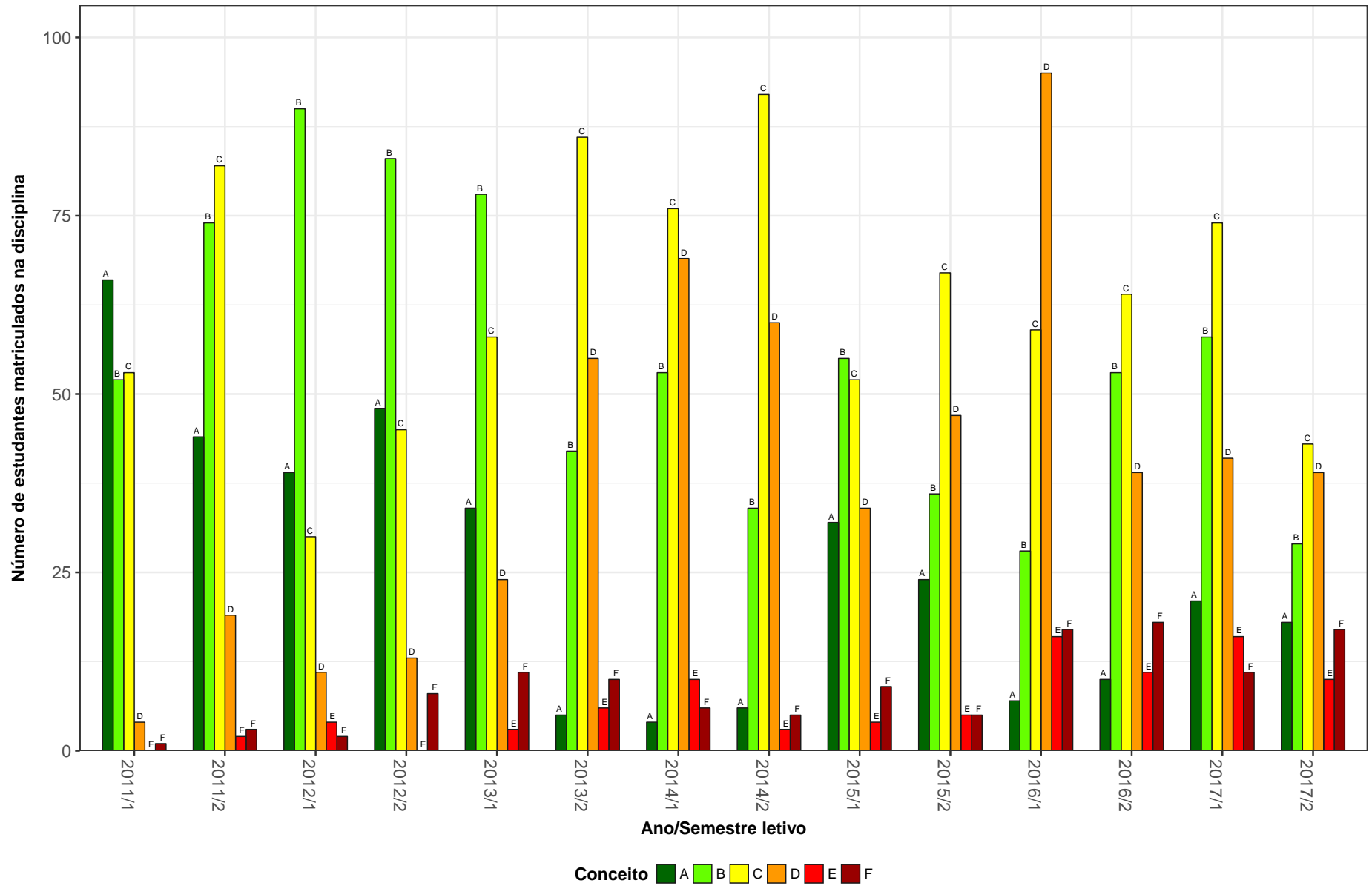


Figura 9: Conceitos obtidos pelos estudantes na disciplina DIC059-DIREITO CIVIL V no período de 2010 a 2017 na Faculdade de Direito.

DIC060-DIREITO PROCESSUAL CIVIL IV

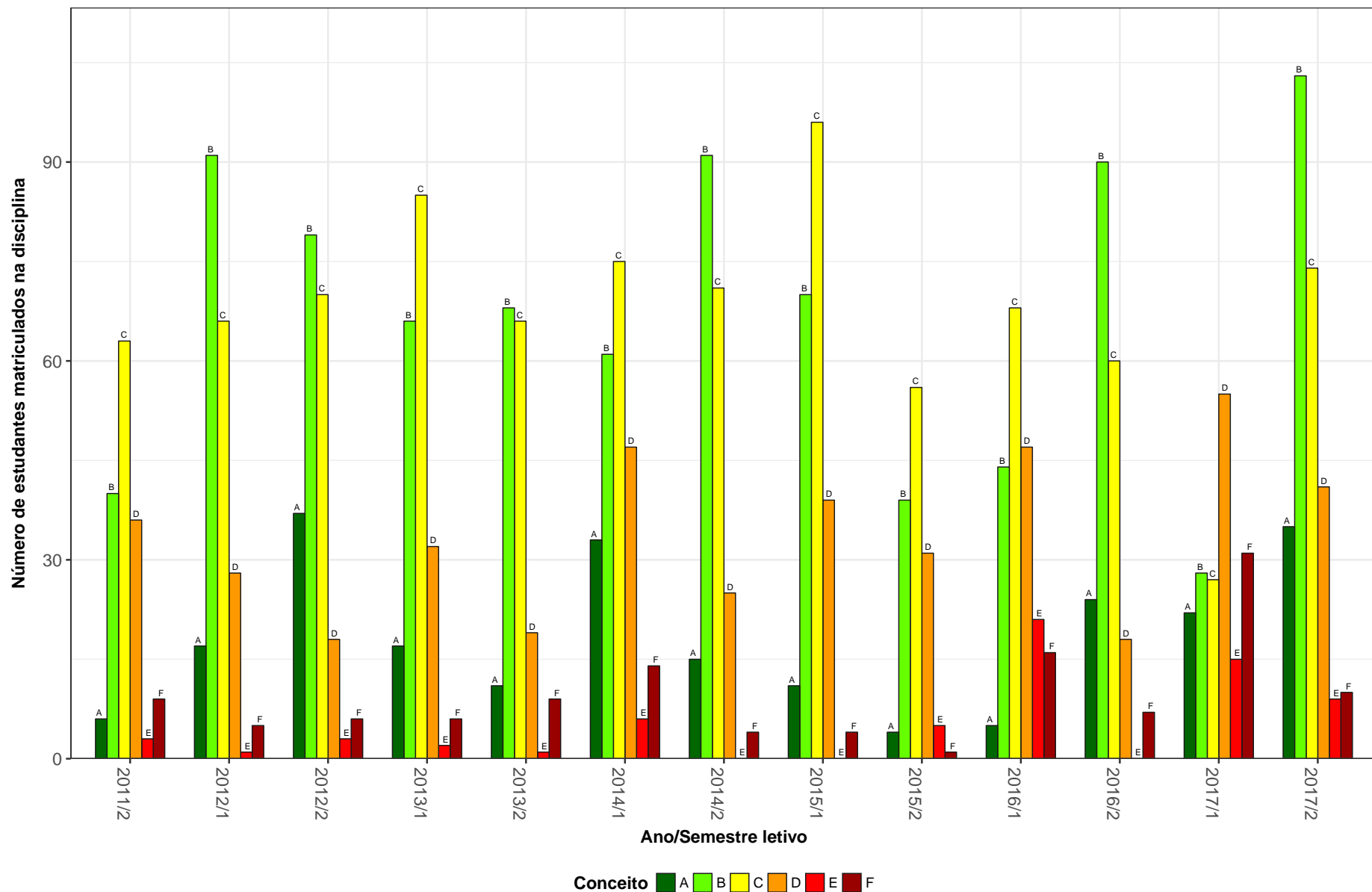


Figura 10: Conceitos obtidos pelos estudantes na disciplina DIC060-DIREITO PROCESSUAL CIVIL IV no período de 2010 a 2017 na Faculdade de Direito.

DIC061–DIREITO CIVIL VI

80

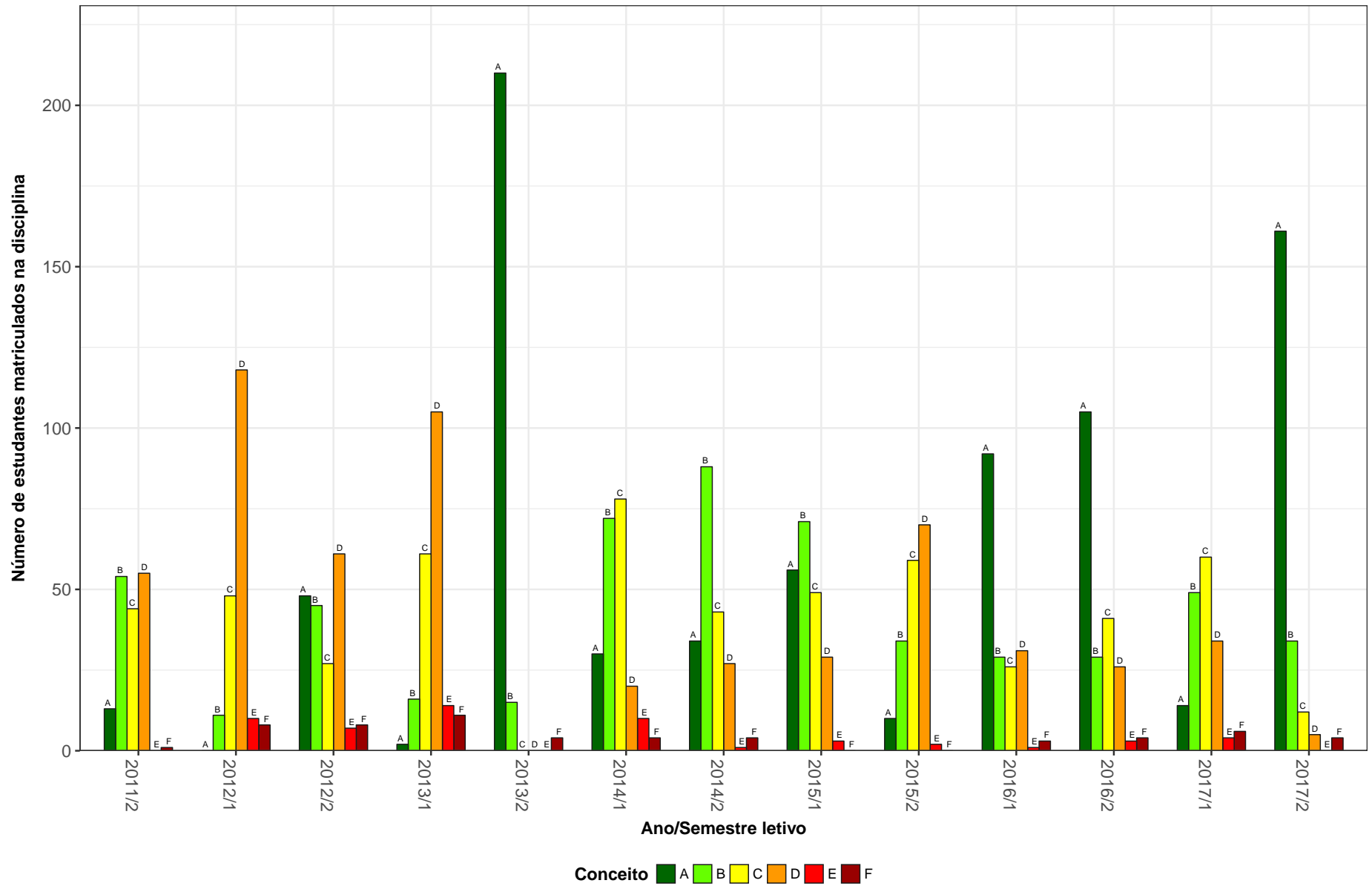


Figura 11: Conceitos obtidos pelos estudantes na disciplina DIC061-DIREITO CIVIL VI no período de 2010 a 2017 na Faculdade de Direito.

DIC062-DIREITO EMPRESARIAL IV

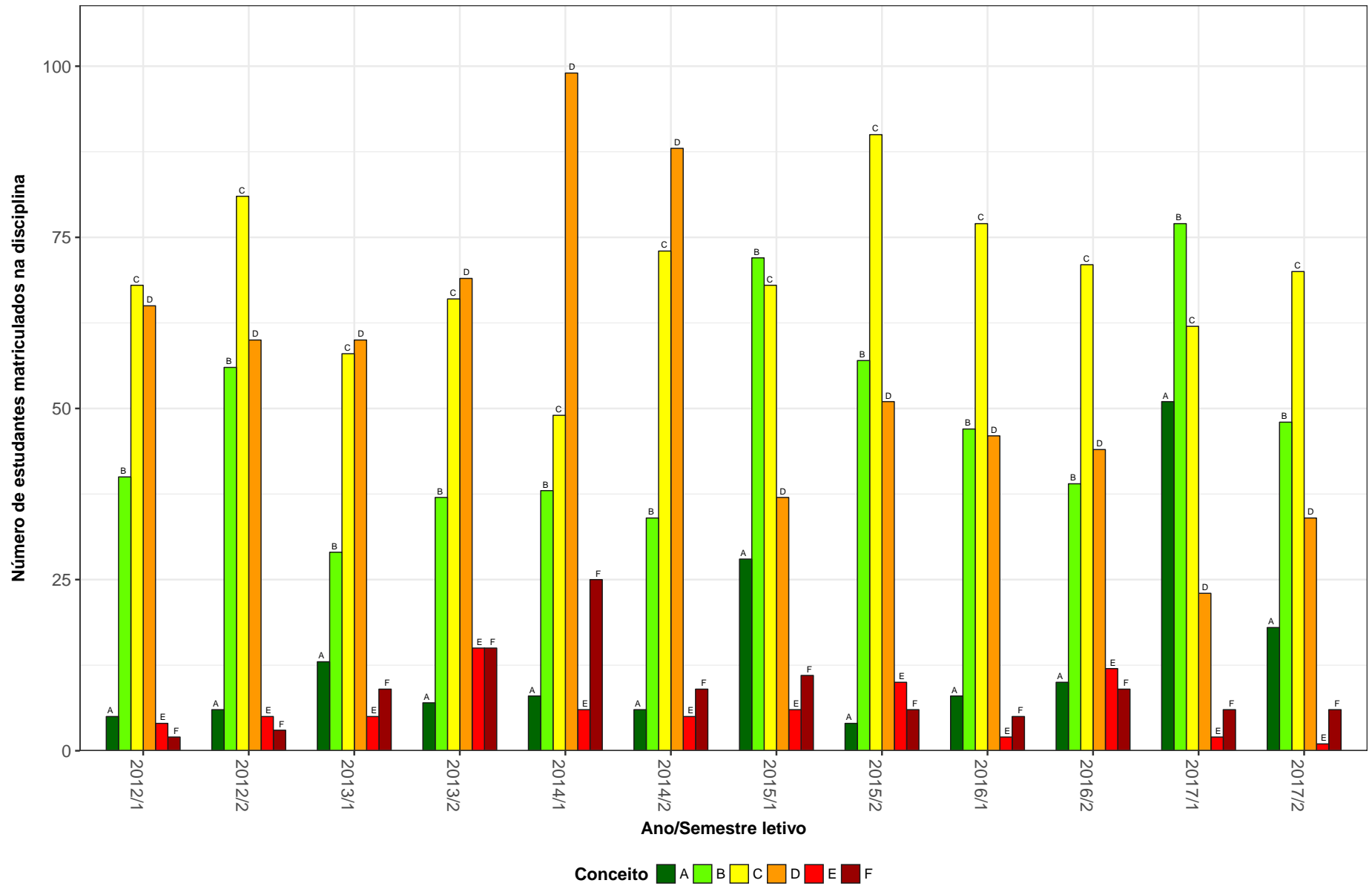


Figura 12: Conceitos obtidos pelos estudantes na disciplina DIC062-DIREITO EMPRESARIAL IV no período de 2010 a 2017 na Faculdade de Direito.

DIC063–DIREITO EMPRESARIAL III

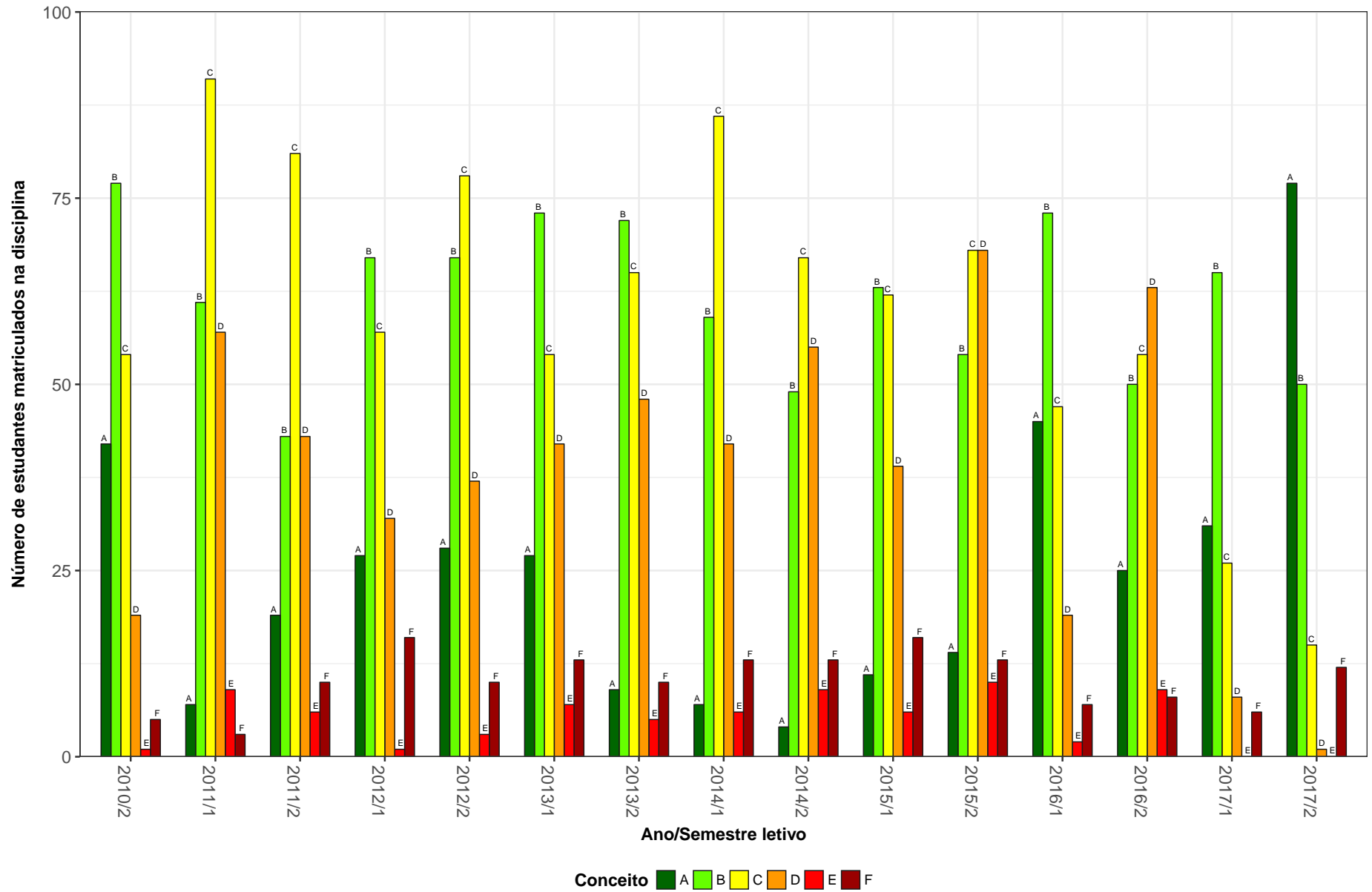


Figura 13: Conceitos obtidos pelos estudantes na disciplina DIC063-DIREITO EMPRESARIAL III no período de 2010 a 2017 na Faculdade de Direito.

DIC065-DIREITO PROCESSUAL CIVIL 1

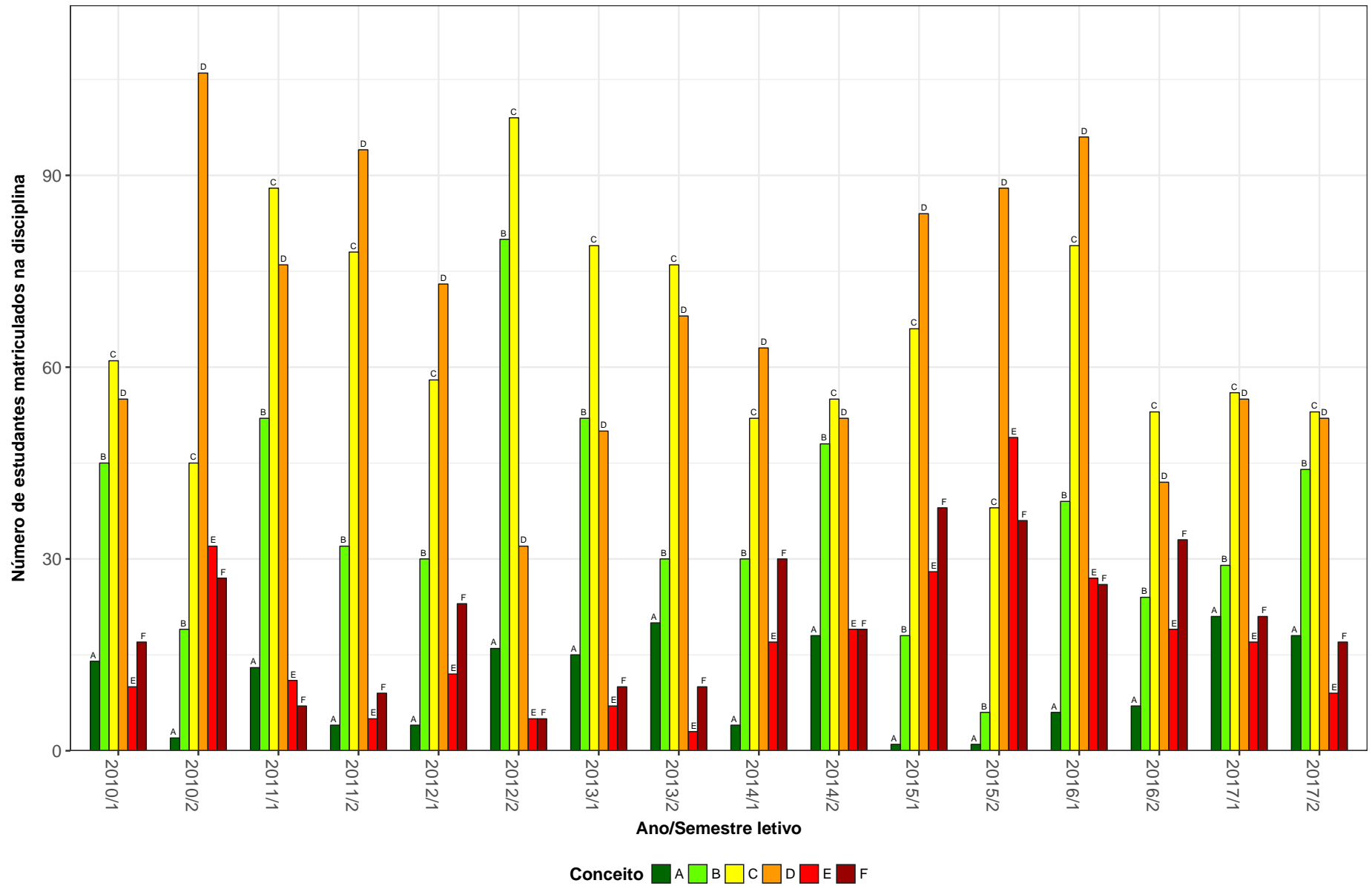


Figura 14: Conceitos obtidos pelos estudantes na disciplina DIC065-DIREITO PROCESSUAL CIVIL 1 no período de 2010 a 2017 na Faculdade de Direito.

DIC066–DIREITO PROCESSUAL CIVIL II

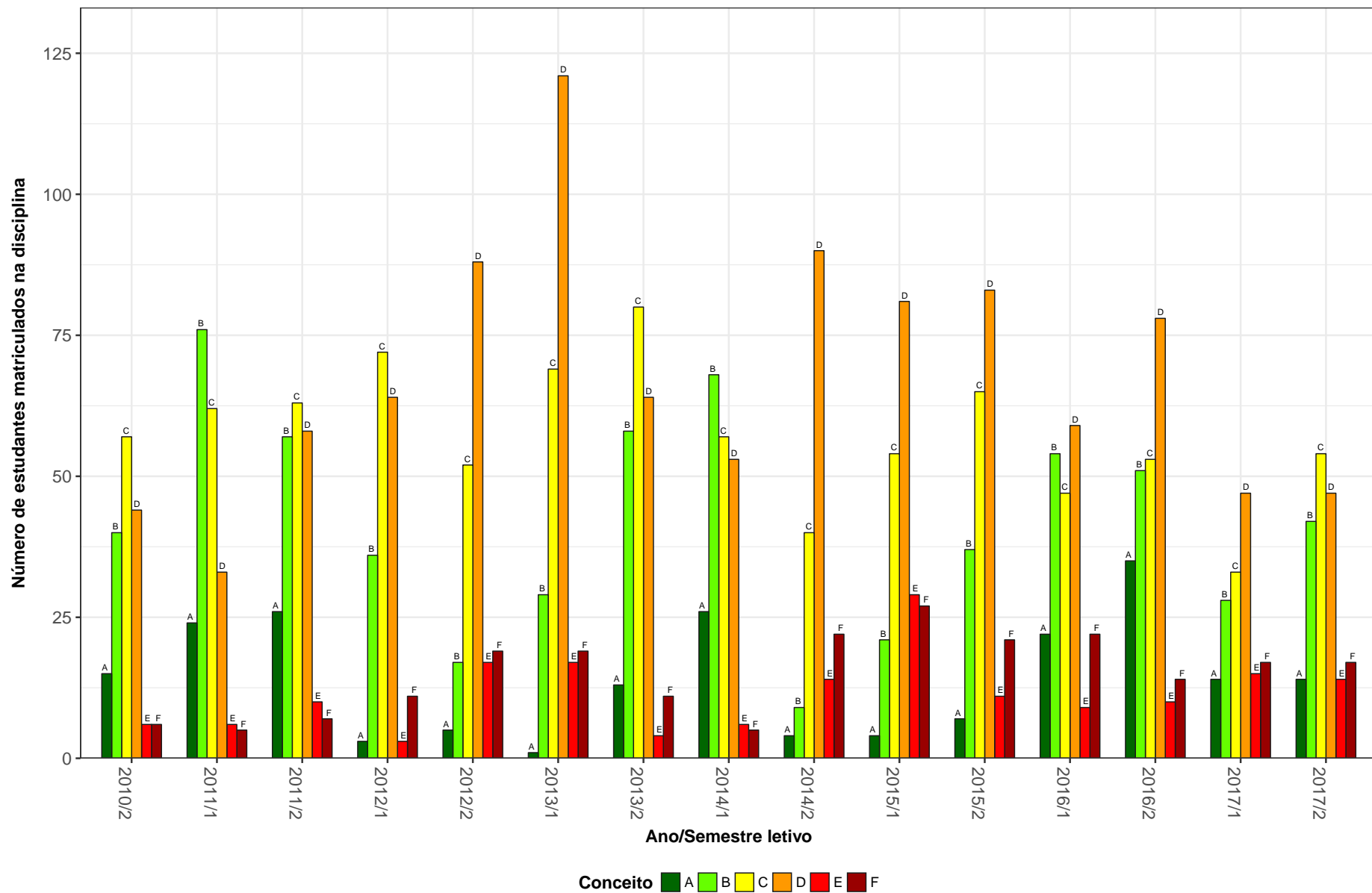


Figura 15: Conceitos obtidos pelos estudantes na disciplina DIC066-DIREITO PROCESSUAL CIVIL II no período de 2010 a 2017 na Faculdade de Direito.

DIC078-TOPICOS PROCESSUAL CIVIL C

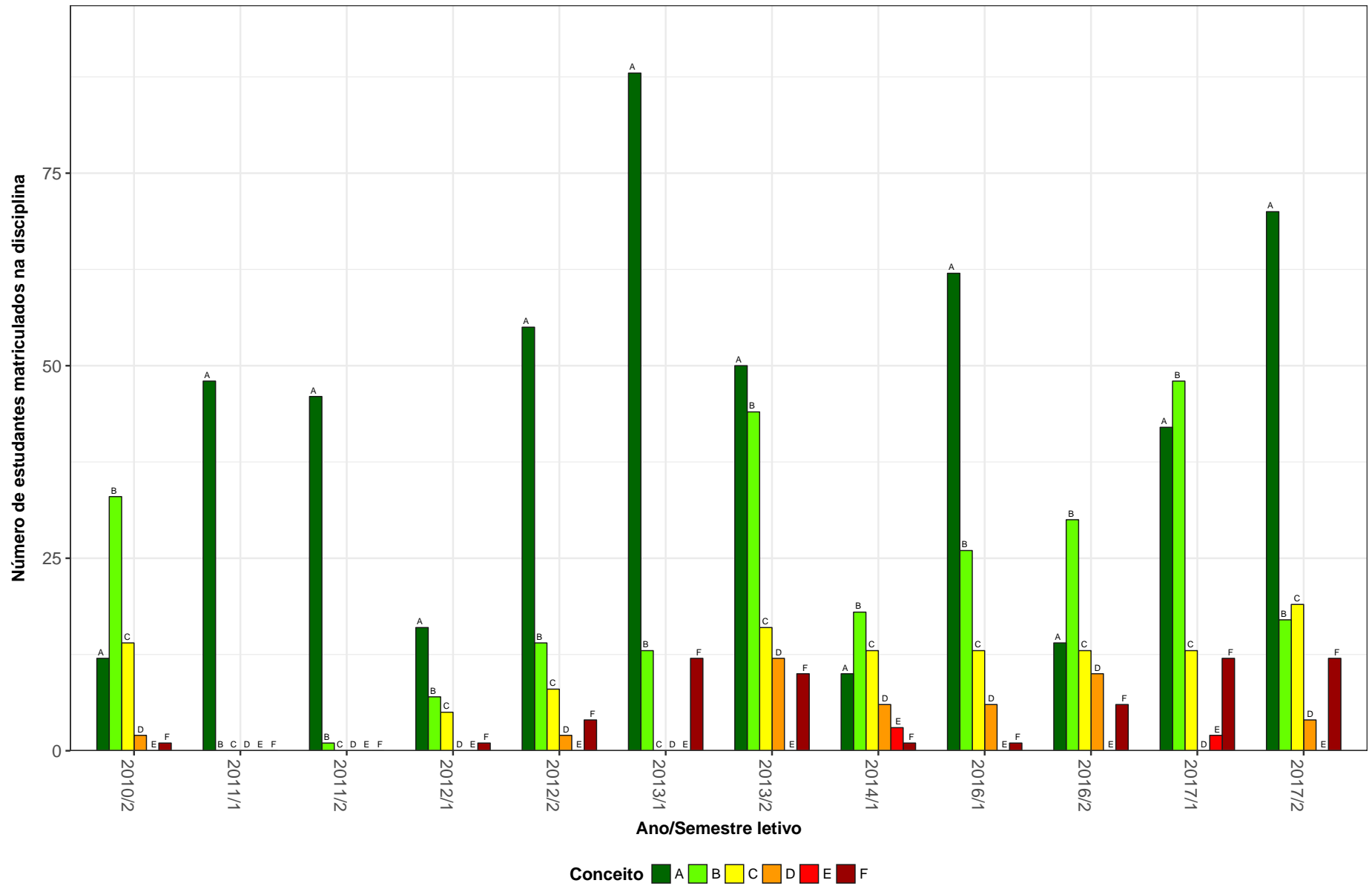


Figura 16: Conceitos obtidos pelos estudantes na disciplina DIC078-TOPICOS PROCESSUAL CIVIL C no período de 2010 a 2017 na Faculdade de Direito.

DIN101-DIREITO PENAL I

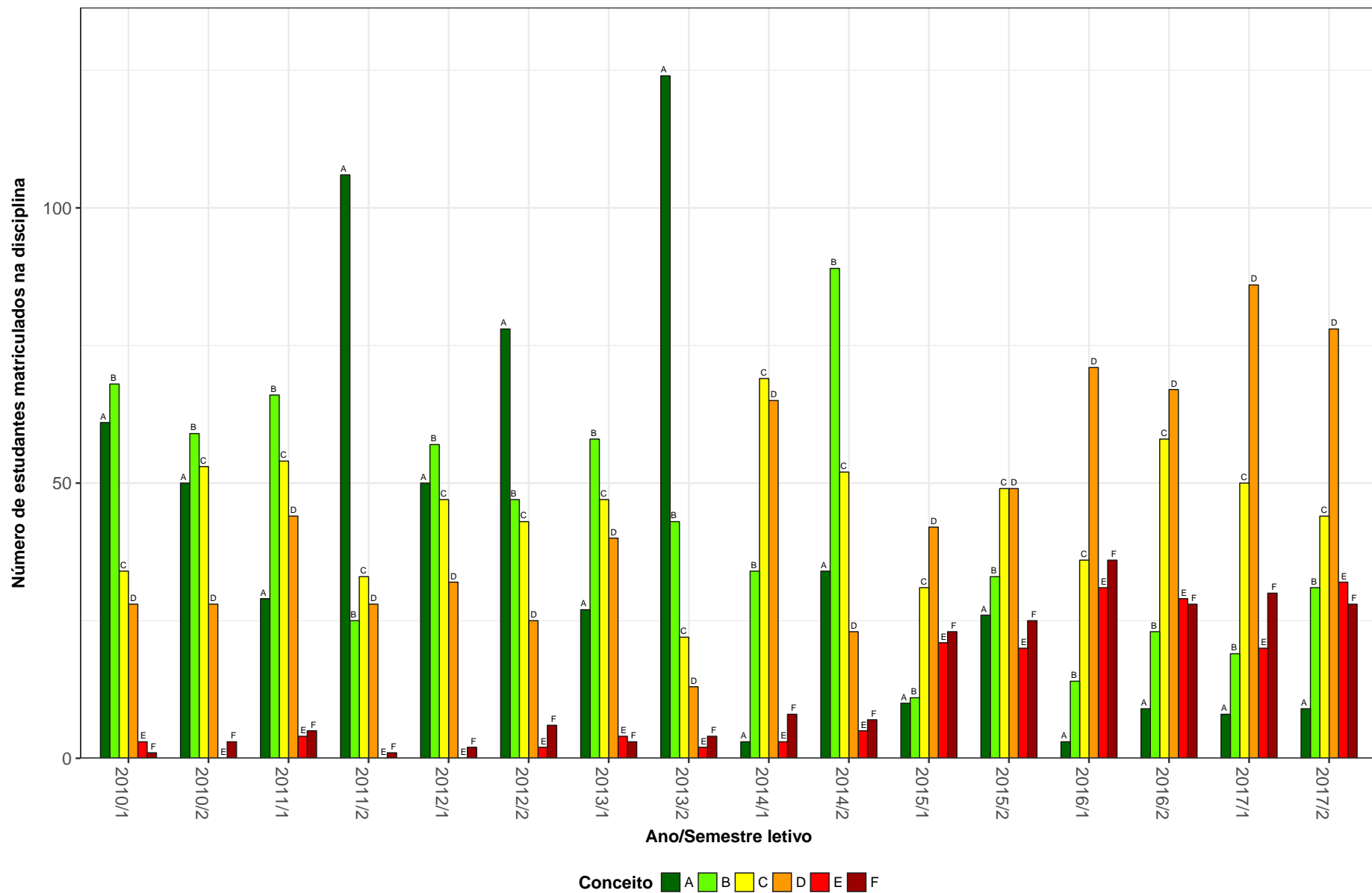


Figura 17: Conceitos obtidos pelos estudantes na disciplina DIN101-DIREITO PENAL I no período de 2010 a 2017 na Faculdade de Direito.

DIN102-DIREITO PENAL II

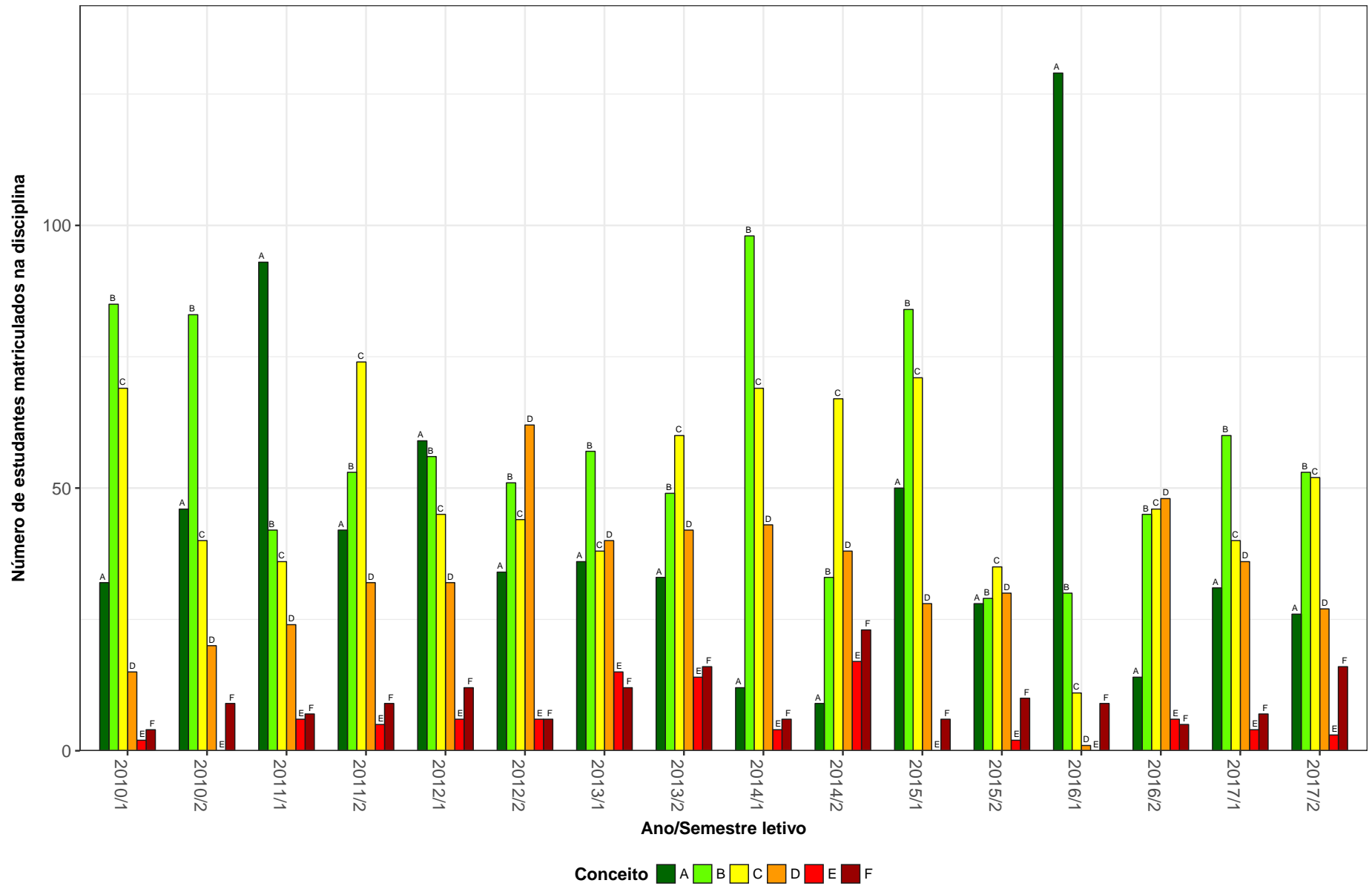


Figura 18: Conceitos obtidos pelos estudantes na disciplina DIN102-DIREITO PENAL II no período de 2010 a 2017 na Faculdade de Direito.

DIN103-DIREITO PENAL III

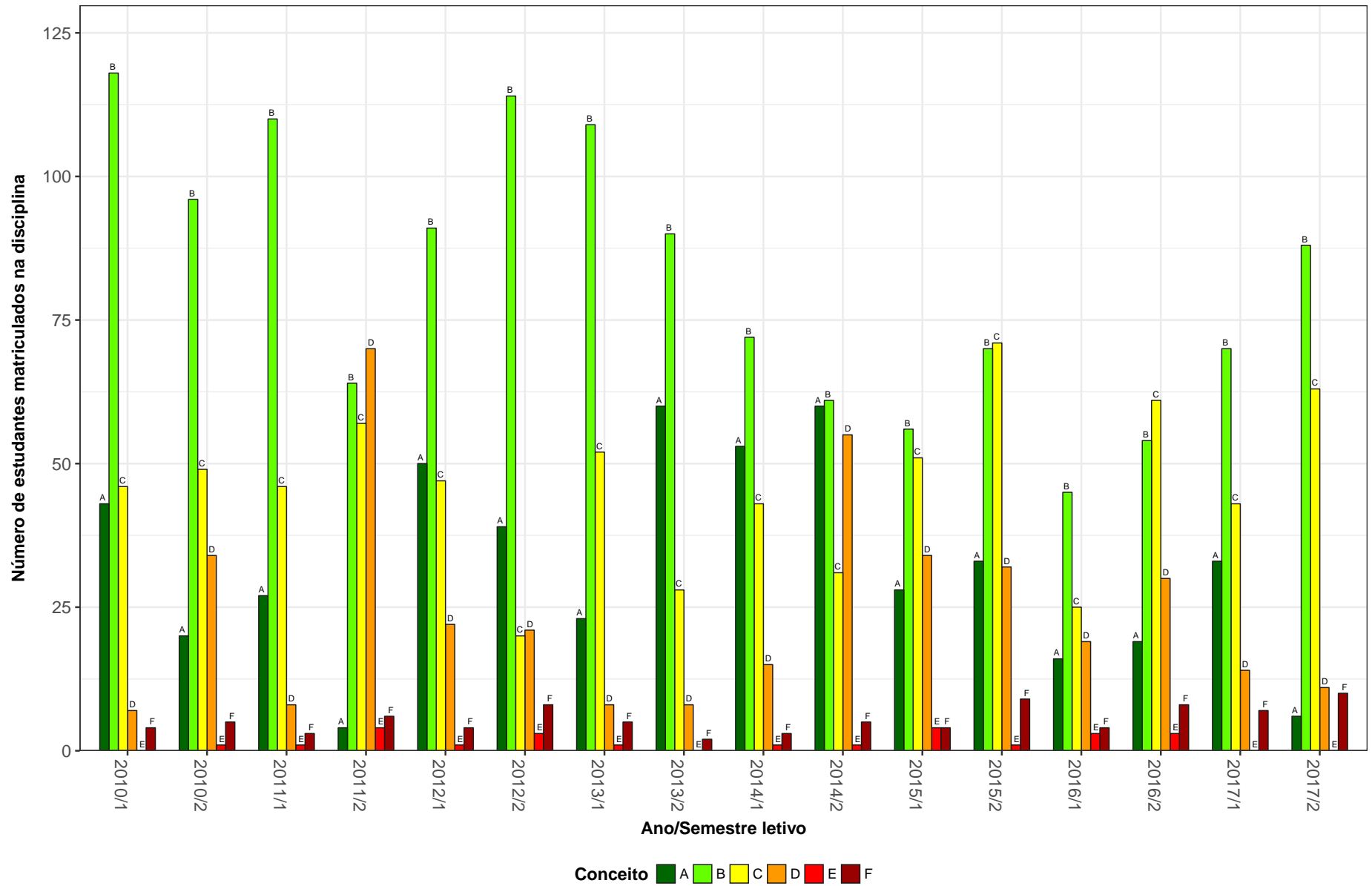


Figura 19: Conceitos obtidos pelos estudantes na disciplina DIN103-DIREITO PENAL III no período de 2010 a 2017 na Faculdade de Direito.

DIN104-DIREITO PENAL IV

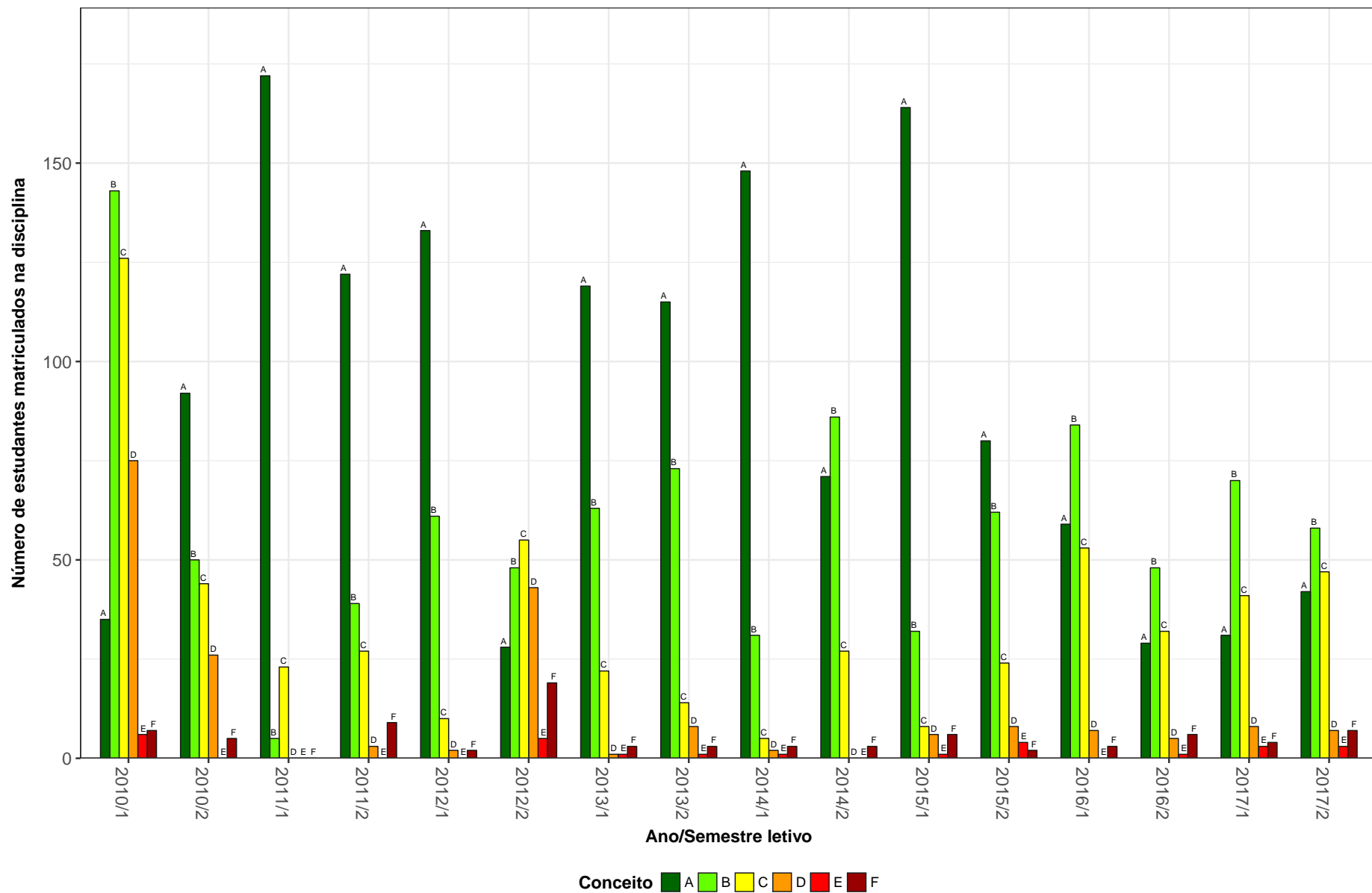


Figura 20: Conceitos obtidos pelos estudantes na disciplina DIN104-DIREITO PENAL IV no período de 2010 a 2017 na Faculdade de Direito.

DIN105-DIREITO PROCESSUAL PENAL I

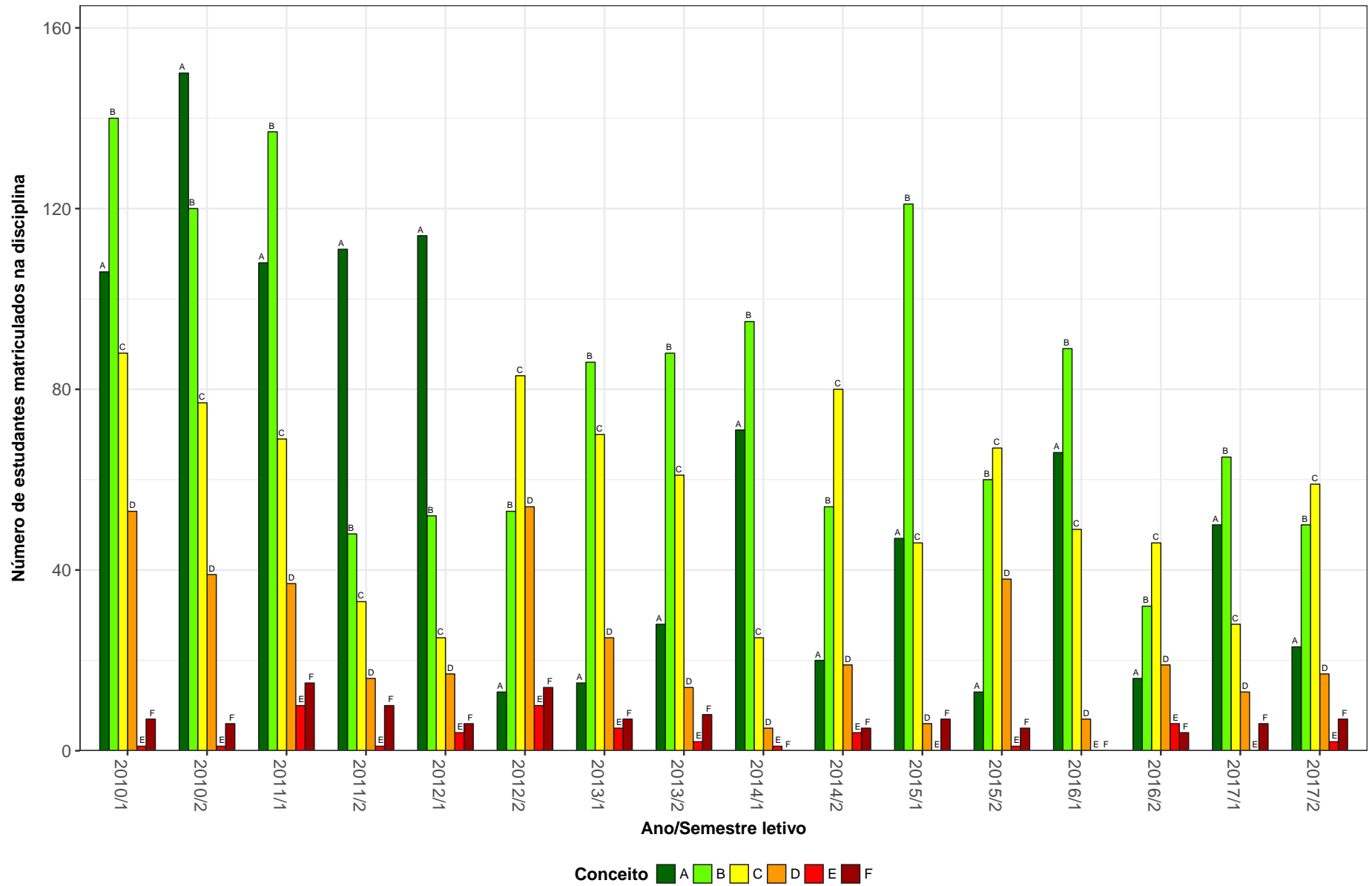


Figura 21: Conceitos obtidos pelos estudantes na disciplina DIN105-DIREITO PROCESSUAL PENAL I no período de 2010 a 2017 na Faculdade de Direito.

DIP003–DIREITO CONSTITUCIONAL I

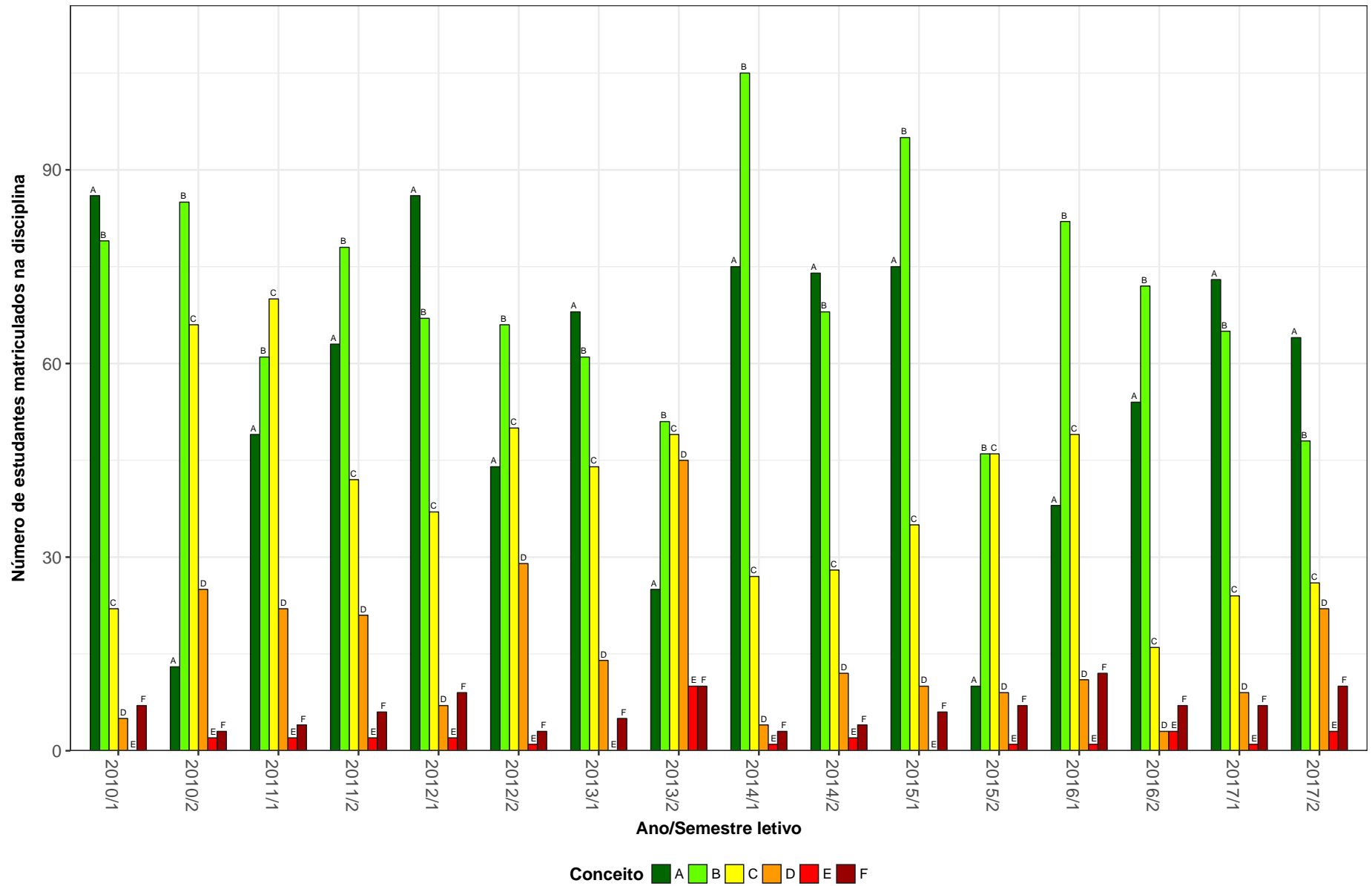


Figura 22: Conceitos obtidos pelos estudantes na disciplina DIP003-DIREITO CONSTITUCIONAL I no período de 2010 a 2017 na Faculdade de Direito.

DIP005–DIREITO ADMINISTRATIVO I

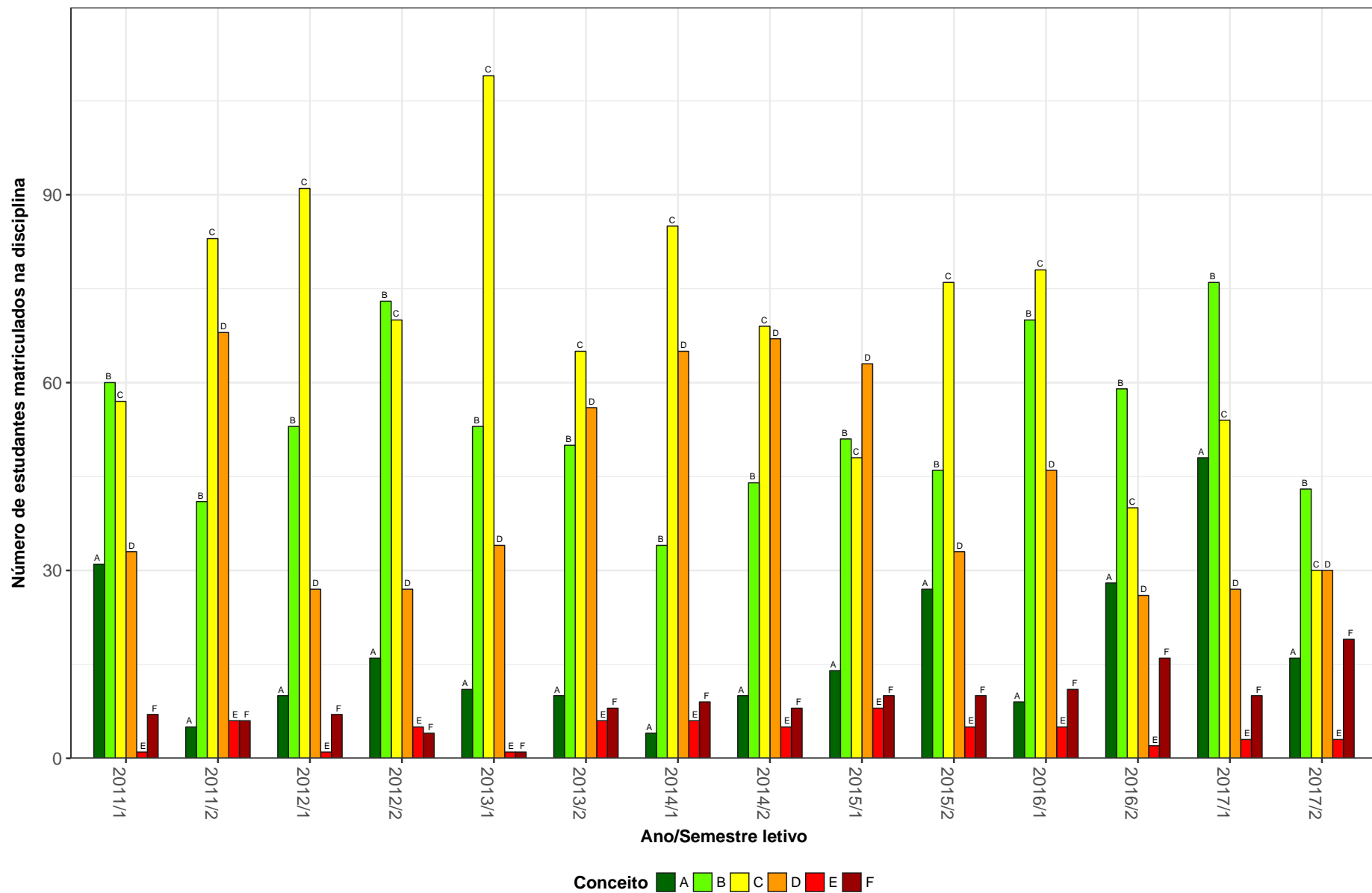


Figura 23: Conceitos obtidos pelos estudantes na disciplina DIP005-DIREITO ADMINISTRATIVO I no período de 2010 a 2017 na Faculdade de Direito.

DIP021-DIREITO INTERNACIONAL PUBLICO

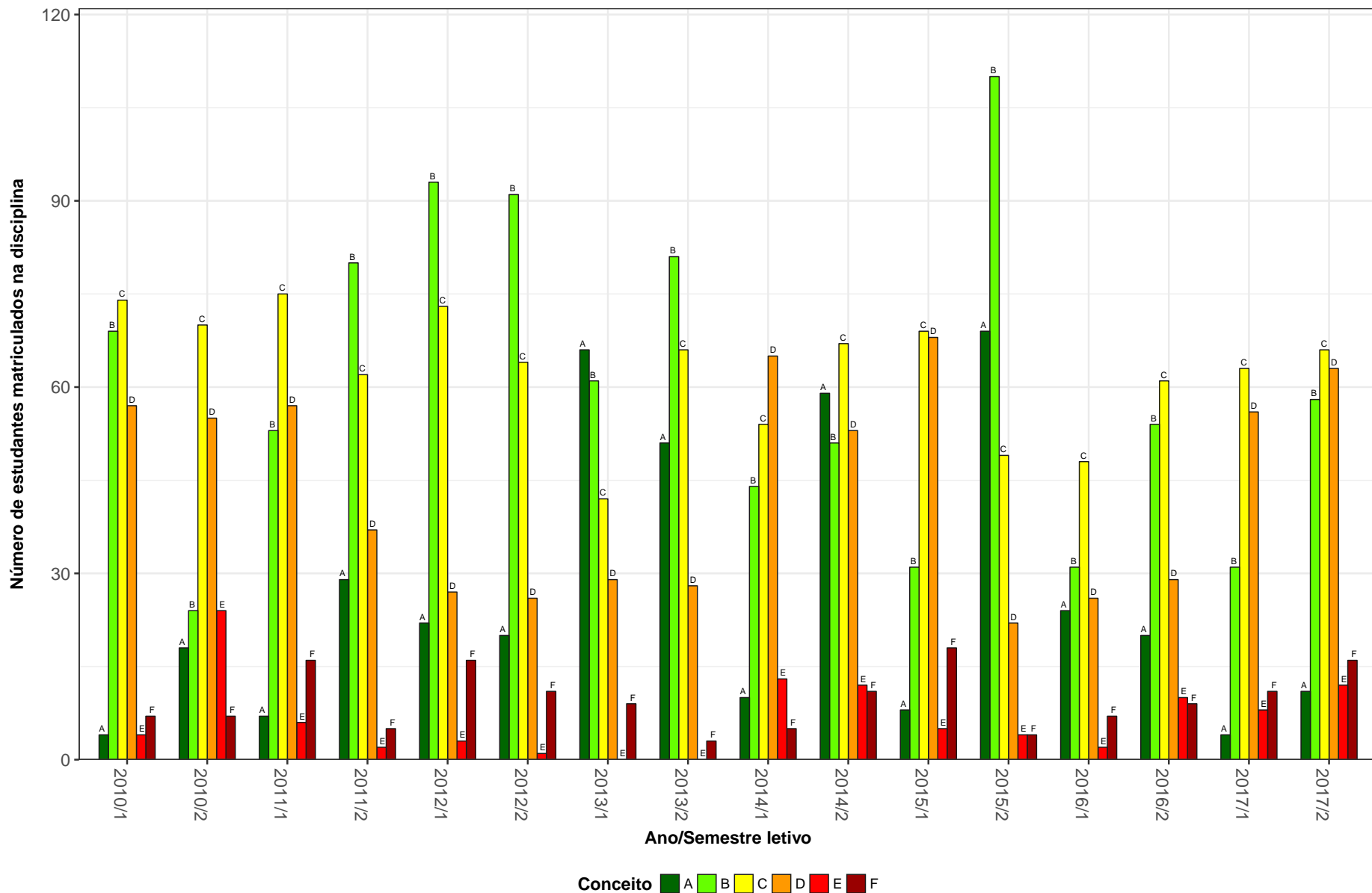


Figura 24: Conceitos obtidos pelos estudantes na disciplina DIP021-DIREITO INTERNACIONAL PUBLICO no período de 2010 a 2017 na Faculdade de Direito.

DIP040-TEORIA DA CONSTITUICAO

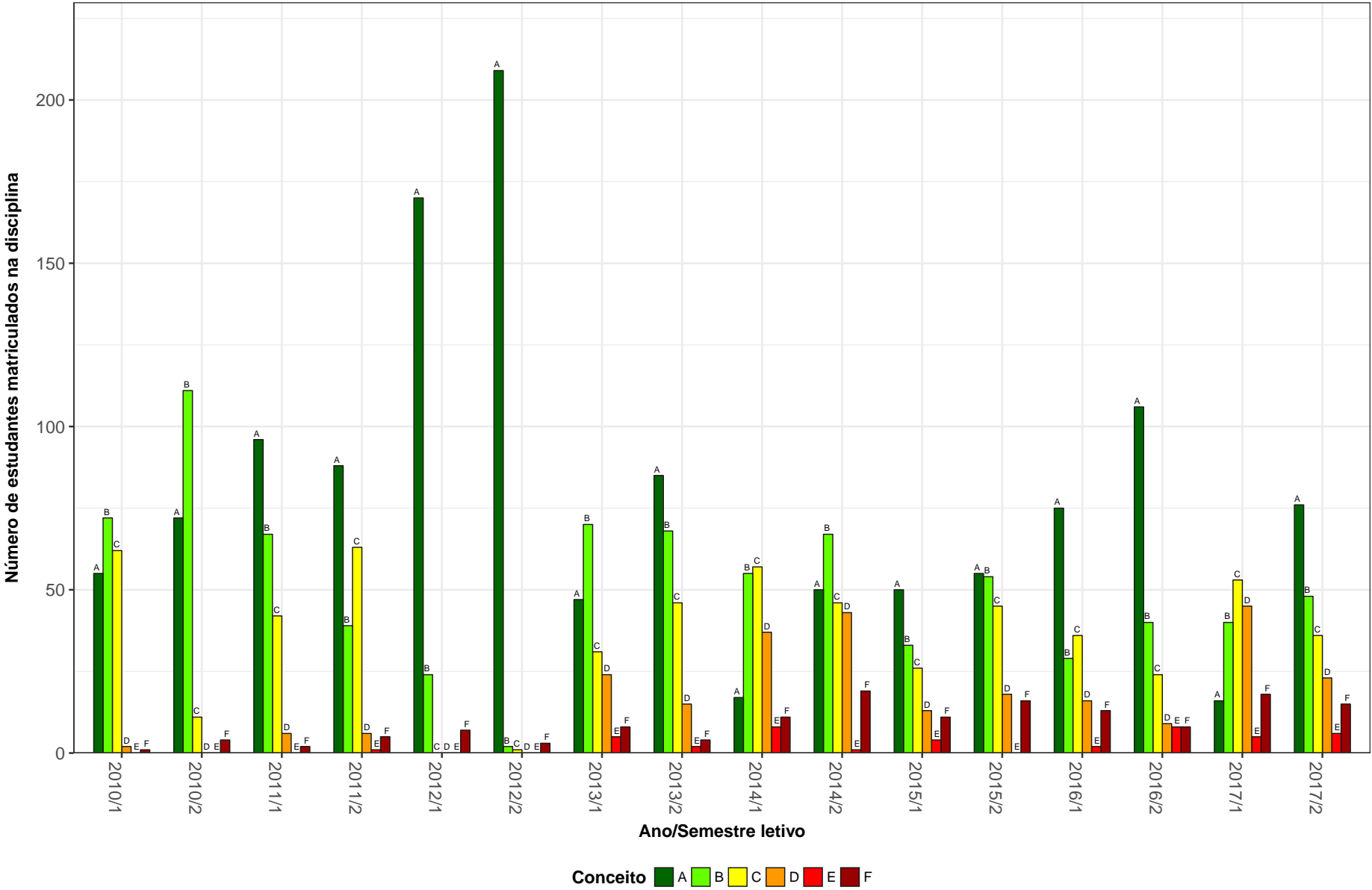


Figura 25: Conceitos obtidos pelos estudantes na disciplina DIP040-TEORIA DA CONSTITUICAO no período de 2010 a 2017 na Faculdade de Direito.

DIP041-TEORIA DO ESTADO II

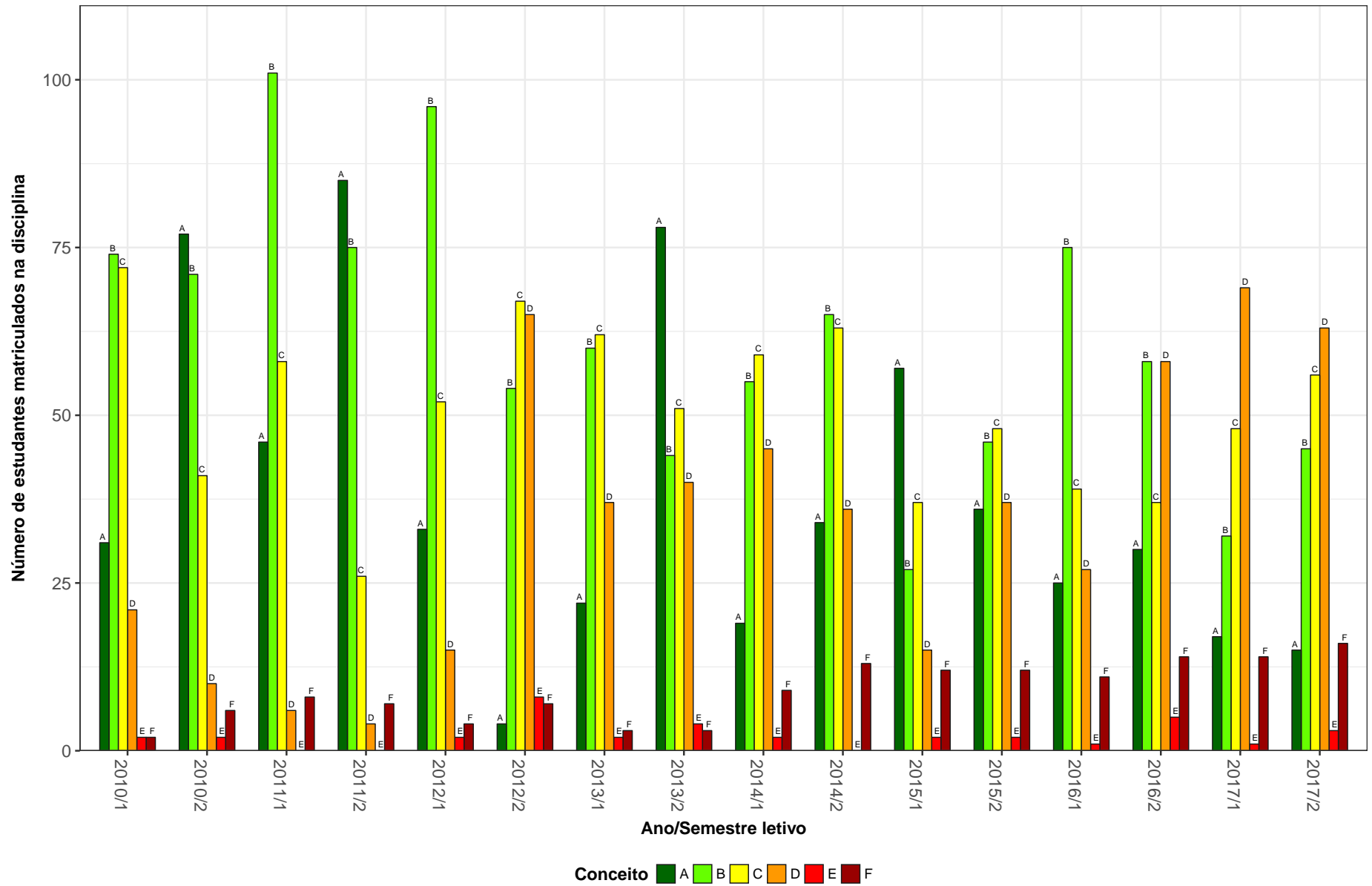


Figura 26: Conceitos obtidos pelos estudantes na disciplina DIP041-TEORIA DO ESTADO II no período de 2010 a 2017 na Faculdade de Direito.

DIP042-DIREITO CONSTITUCIONAL II

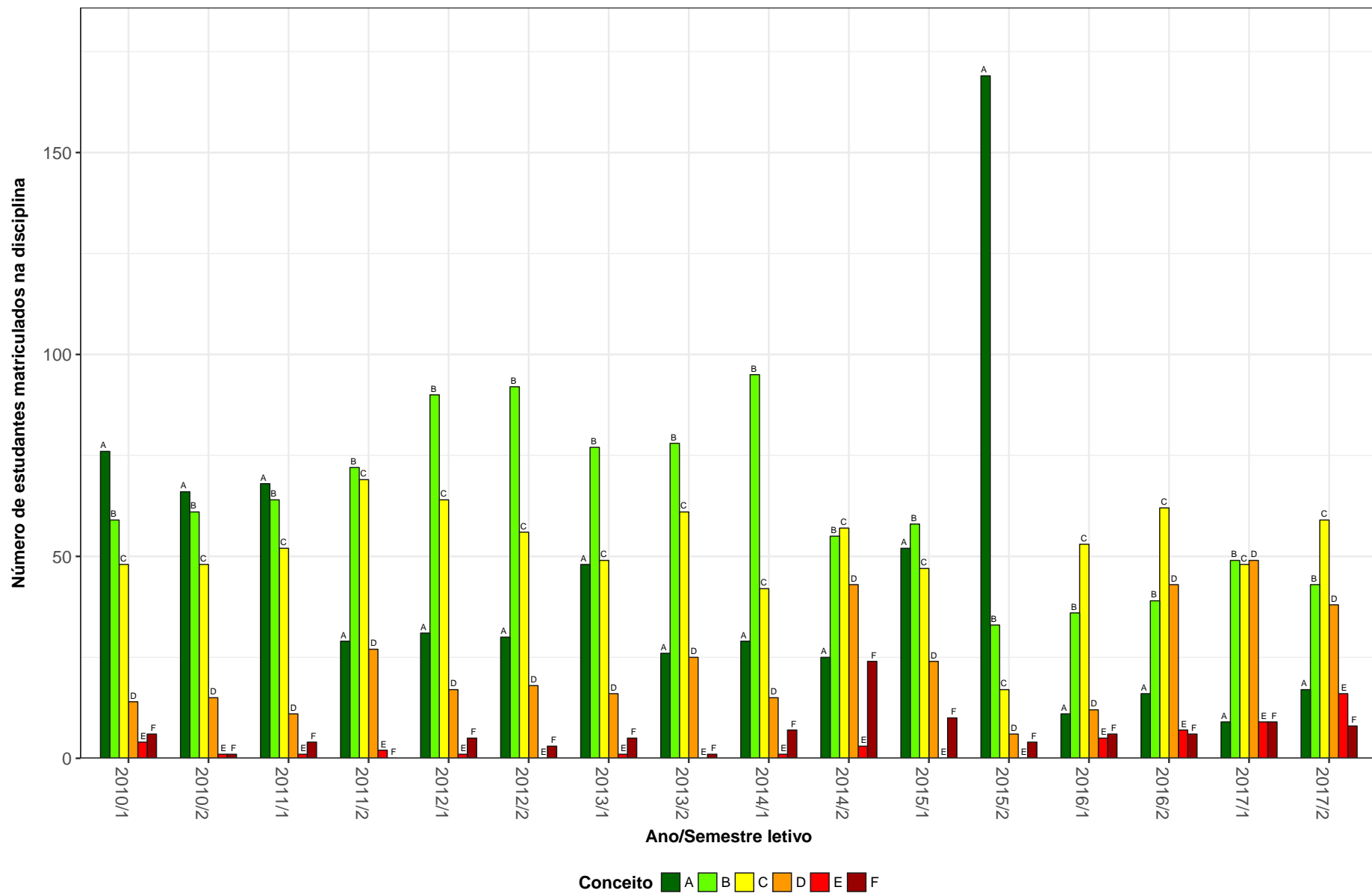


Figura 27: Conceitos obtidos pelos estudantes na disciplina DIP042-DIREITO CONSTITUCIONAL II no período de 2010 a 2017 na Faculdade de Direito.

DIP043-DIREITO FINANCEIRO

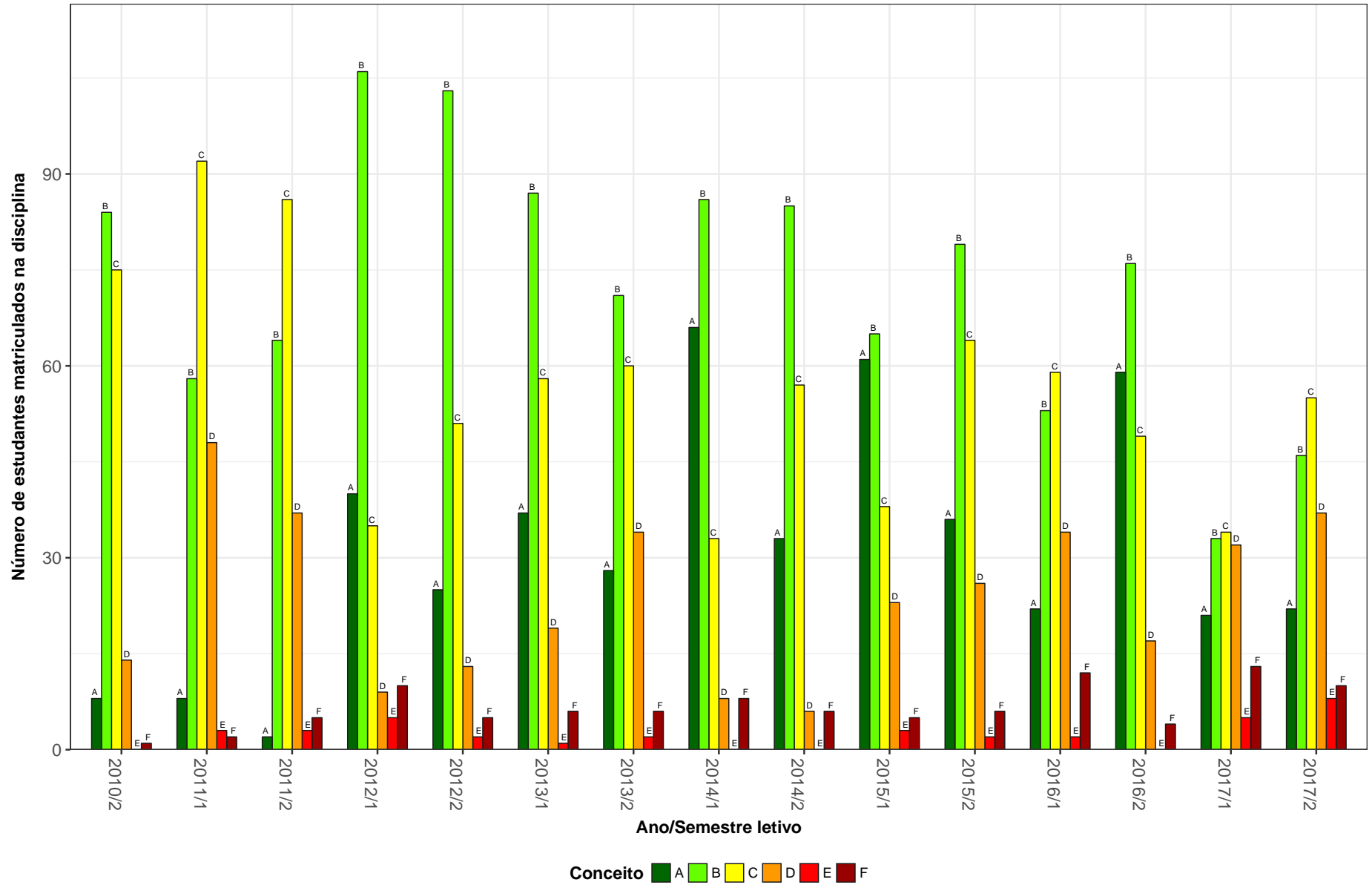


Figura 28: Conceitos obtidos pelos estudantes na disciplina DIP043-DIREITO FINANCEIRO no período de 2010 a 2017 na Faculdade de Direito.

DIP044-DIREITO TRIBUTARIO I

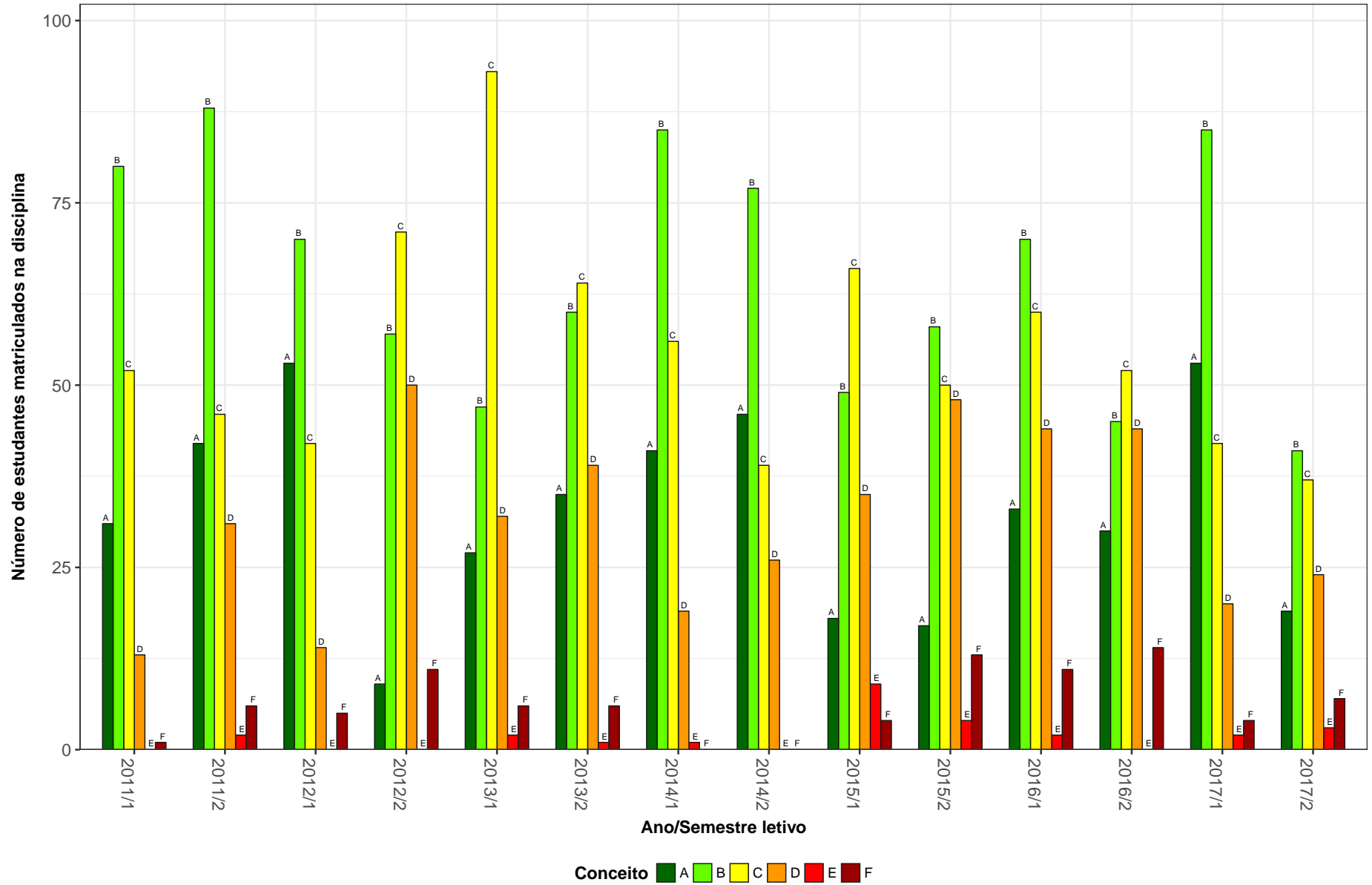


Figura 29: Conceitos obtidos pelos estudantes na disciplina DIP044-DIREITO TRIBUTARIO I no período de 2010 a 2017 na Faculdade de Direito.

DIP045-DIREITO ADMINISTRATIVO II

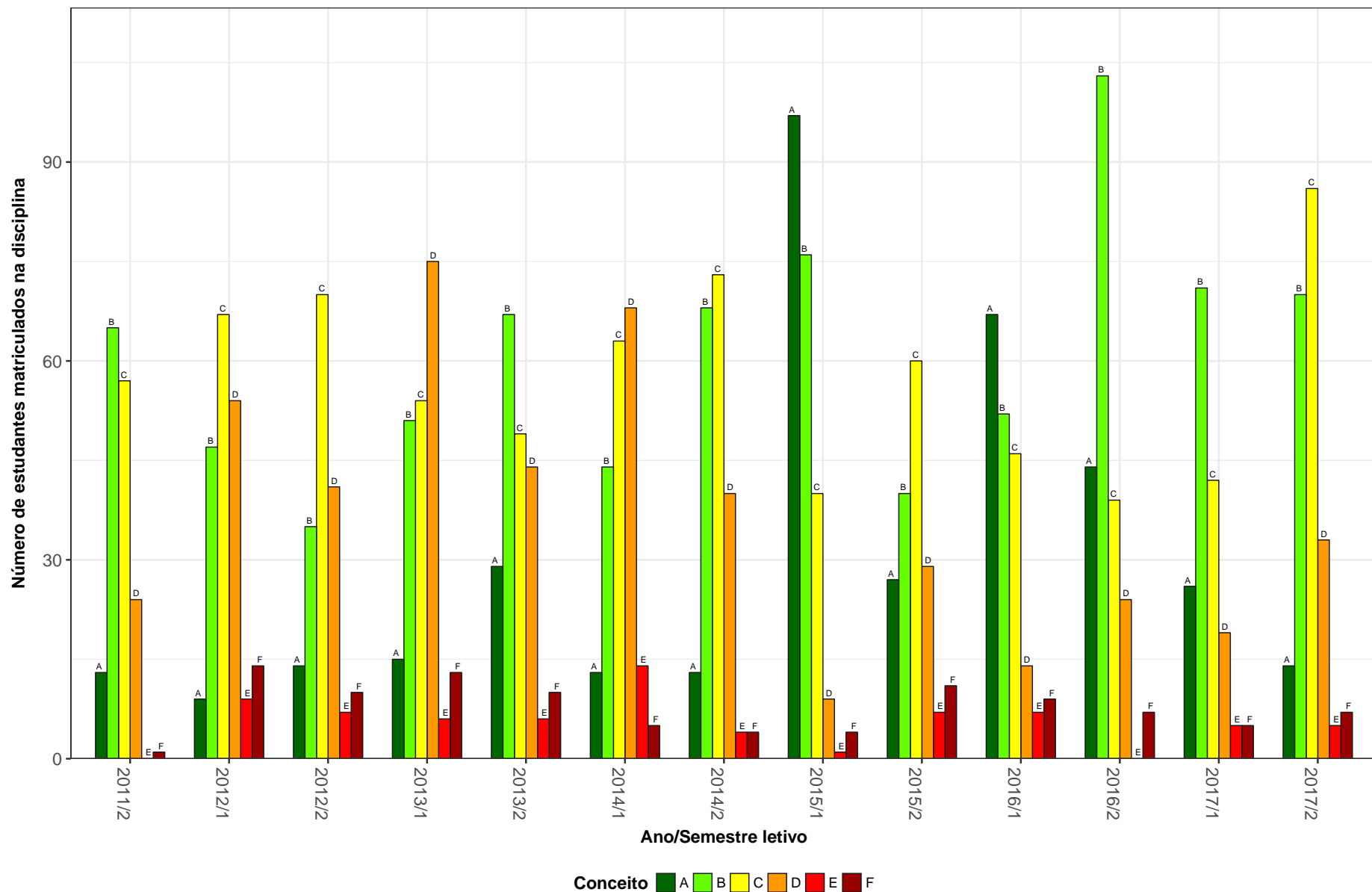


Figura 30: Conceitos obtidos pelos estudantes na disciplina DIP045-DIREITO ADMINISTRATIVO II no período de 2010 a 2017 na Faculdade de Direito.

DIP056-TOPICOS EM DIREITO CONSTITUCIONAL C

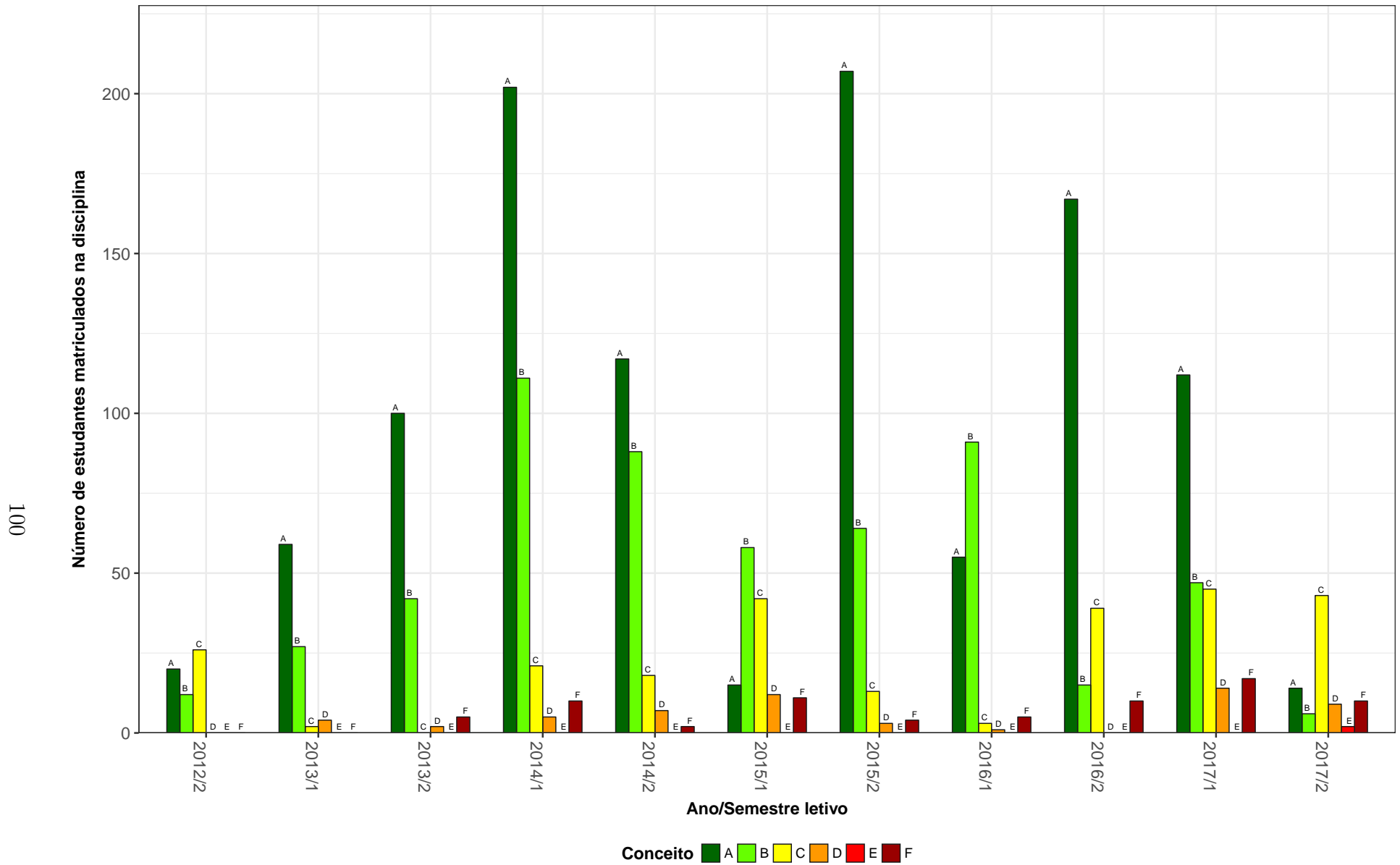


Figura 31: Conceitos obtidos pelos estudantes na disciplina DIP056-TOPICOS EM DIREITO CONSTITUCIONAL C no período de 2010 a 2017 na Faculdade de Direito.

DIP065–TOPICOS EM DIREITO TRIBUTARIO C

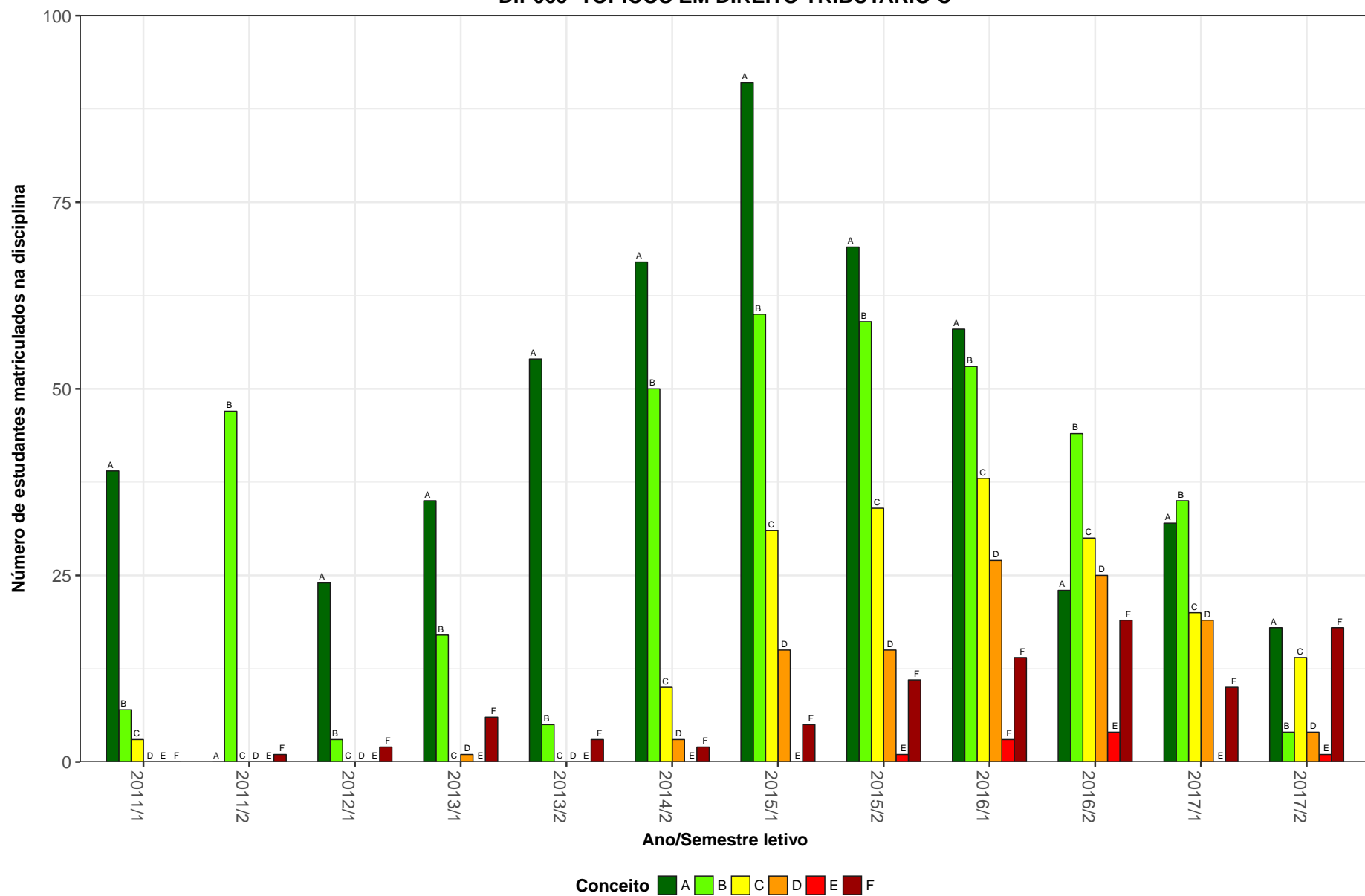


Figura 32: Conceitos obtidos pelos estudantes na disciplina DIP065-TOPICOS EM DIREITO TRIBUTARIO C no período de 2010 a 2017 na Faculdade de Direito.

DIP068-TOPICOS EM DIREITO ECONOMICO C

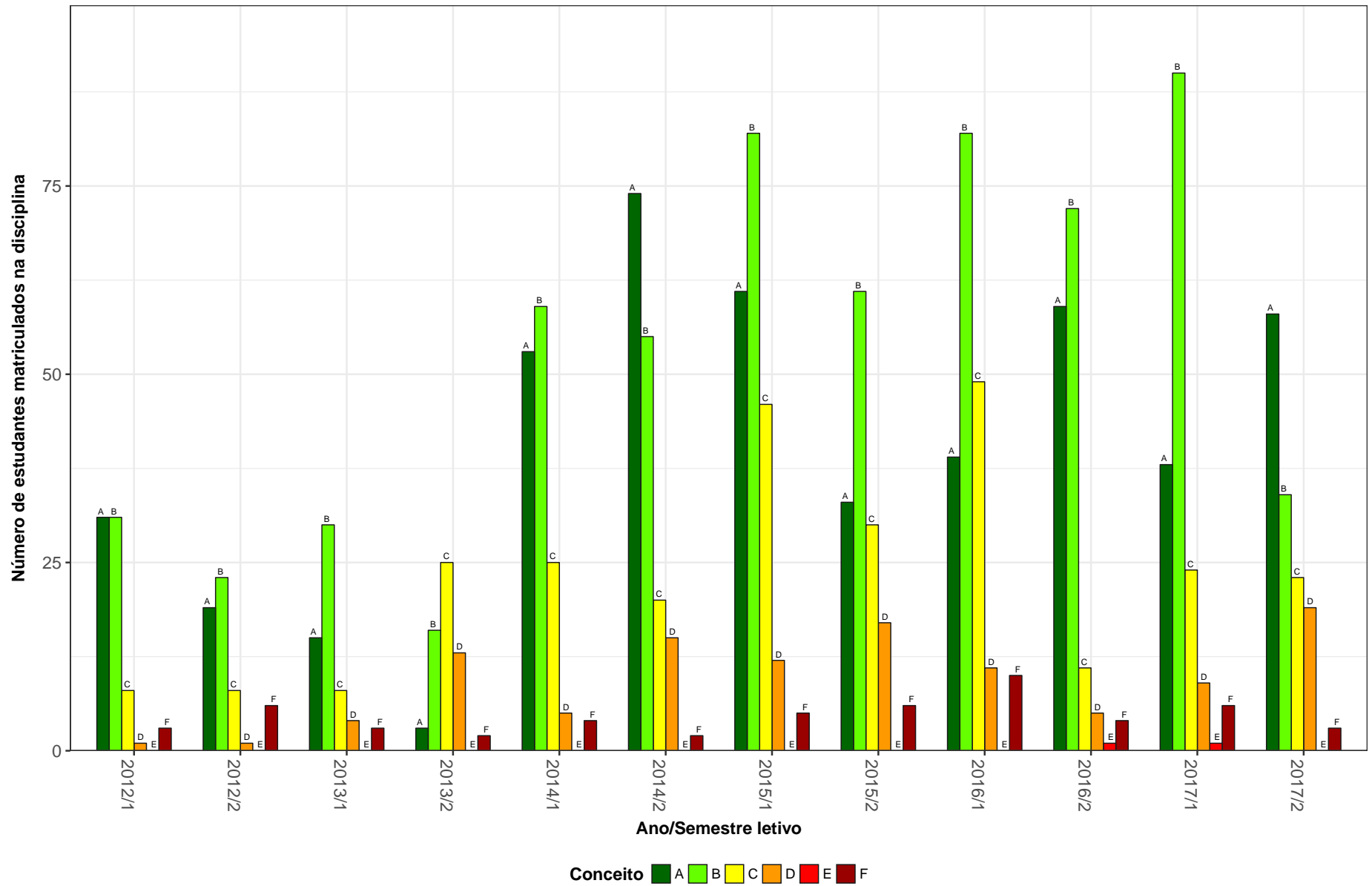


Figura 33: Conceitos obtidos pelos estudantes na disciplina DIP068-TOPICOS EM DIREITO ECONOMICO C no período de 2010 a 2017 na Faculdade de Direito.

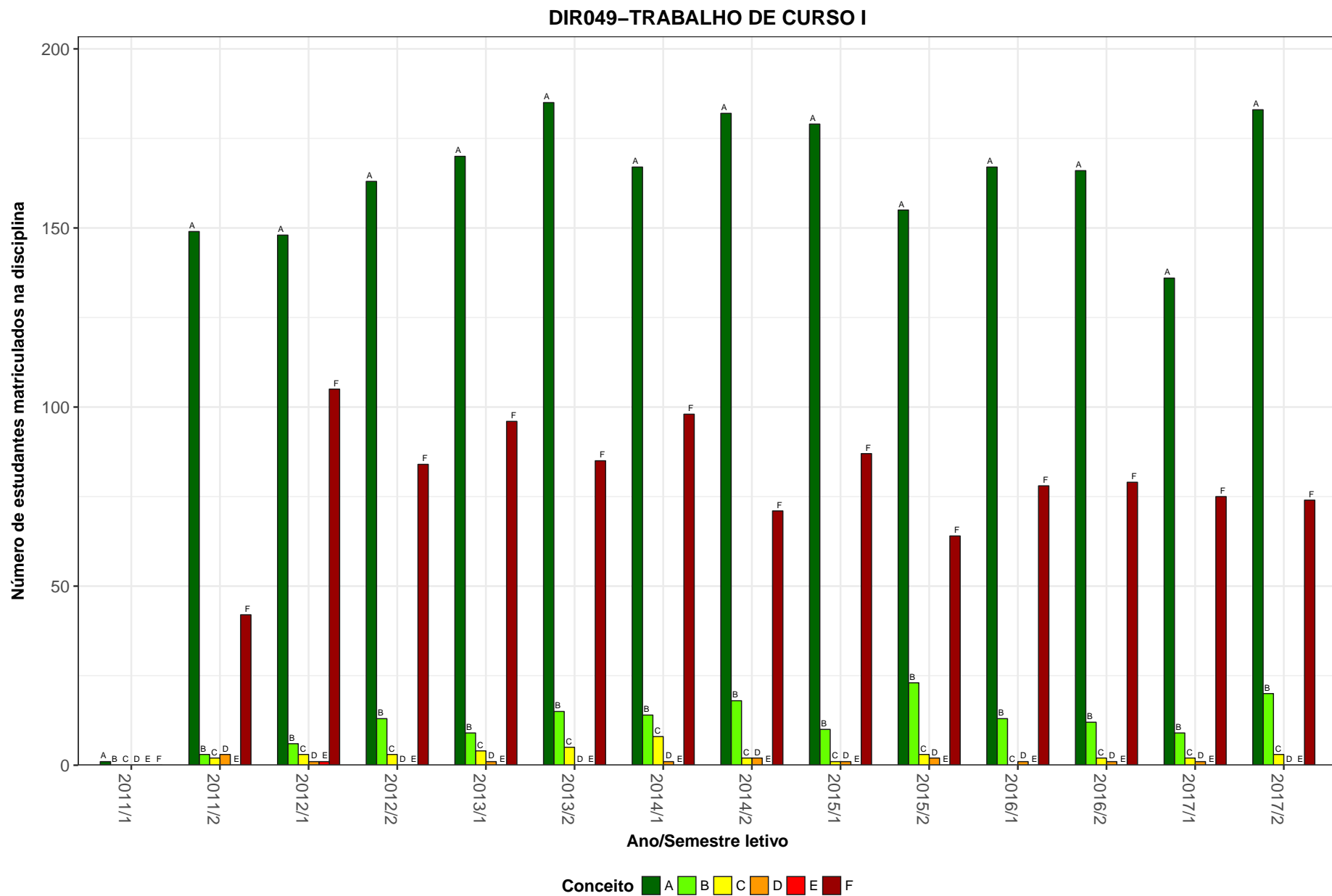


Figura 34: Conceitos obtidos pelos estudantes na disciplina DIR049-TRABALHO DE CURSO I no período de 2010 a 2017 na Faculdade de Direito.

DIR050-TRABALHO DE CURSO II

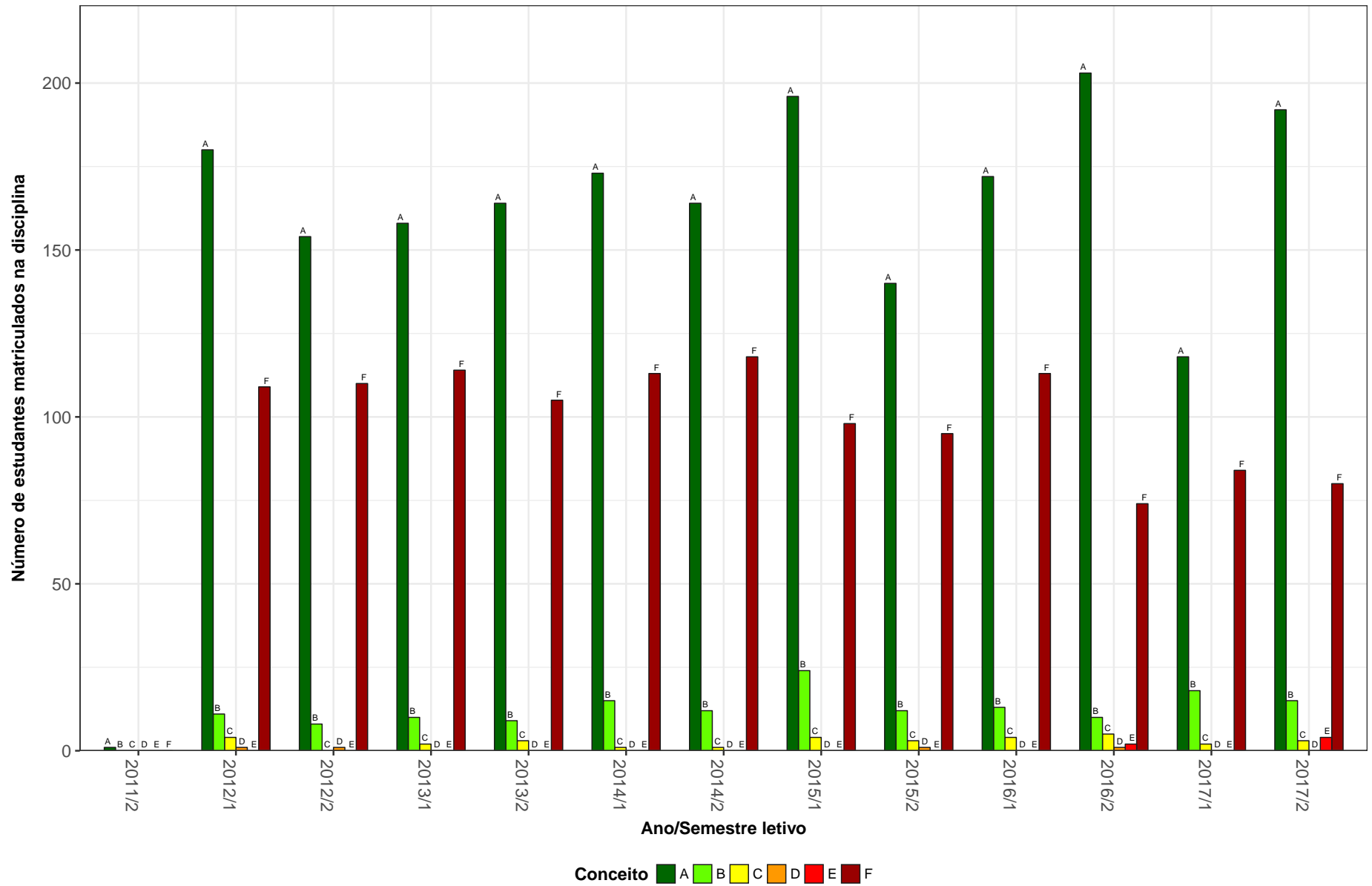


Figura 35: Conceitos obtidos pelos estudantes na disciplina DIR050-TRABALHO DE CURSO II no período de 2010 a 2017 na Faculdade de Direito.

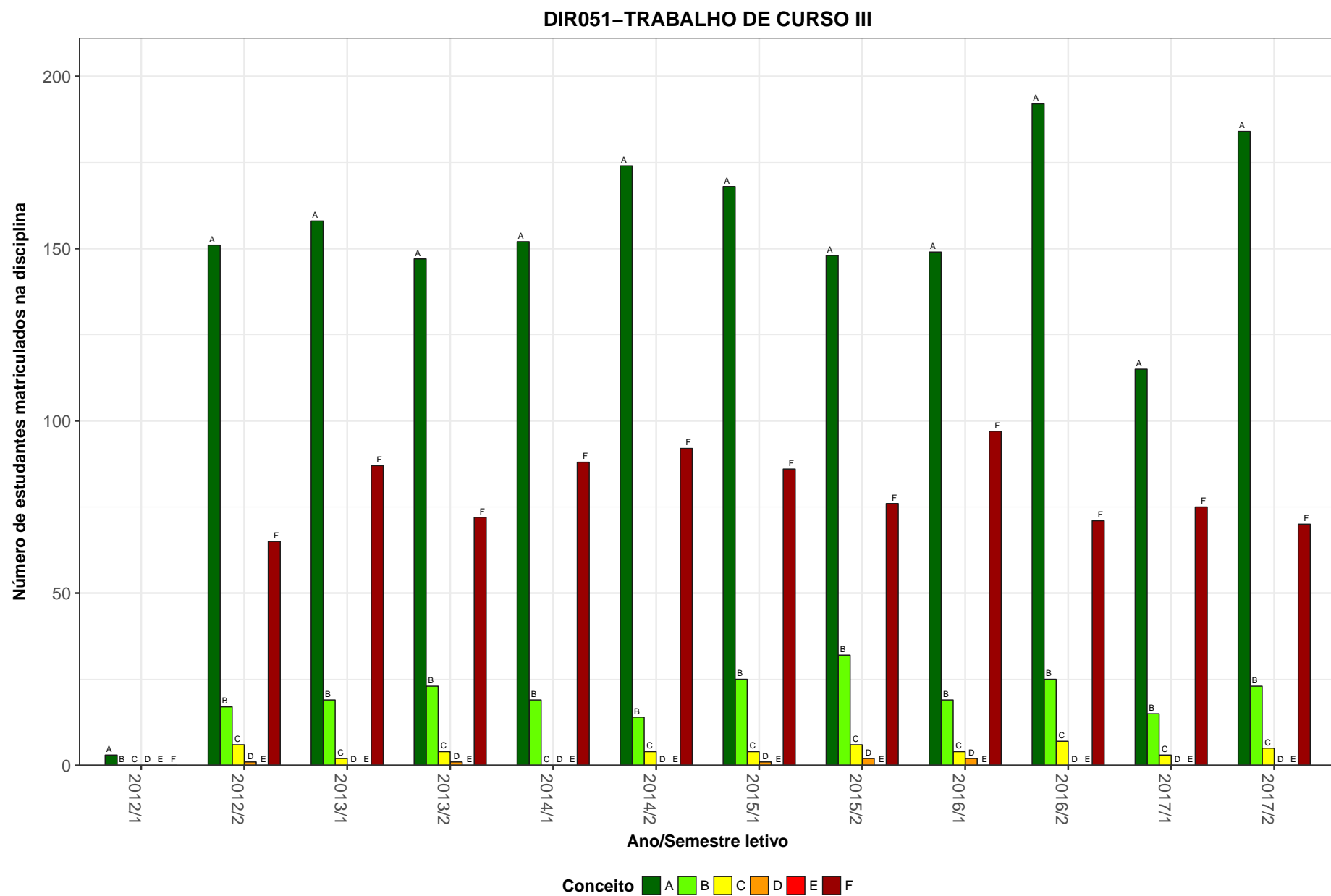


Figura 36: Conceitos obtidos pelos estudantes na disciplina DIR051-TRABALHO DE CURSO III no período de 2010 a 2017 na Faculdade de Direito.

DIT006–FILOSOFIA DO DIREITO

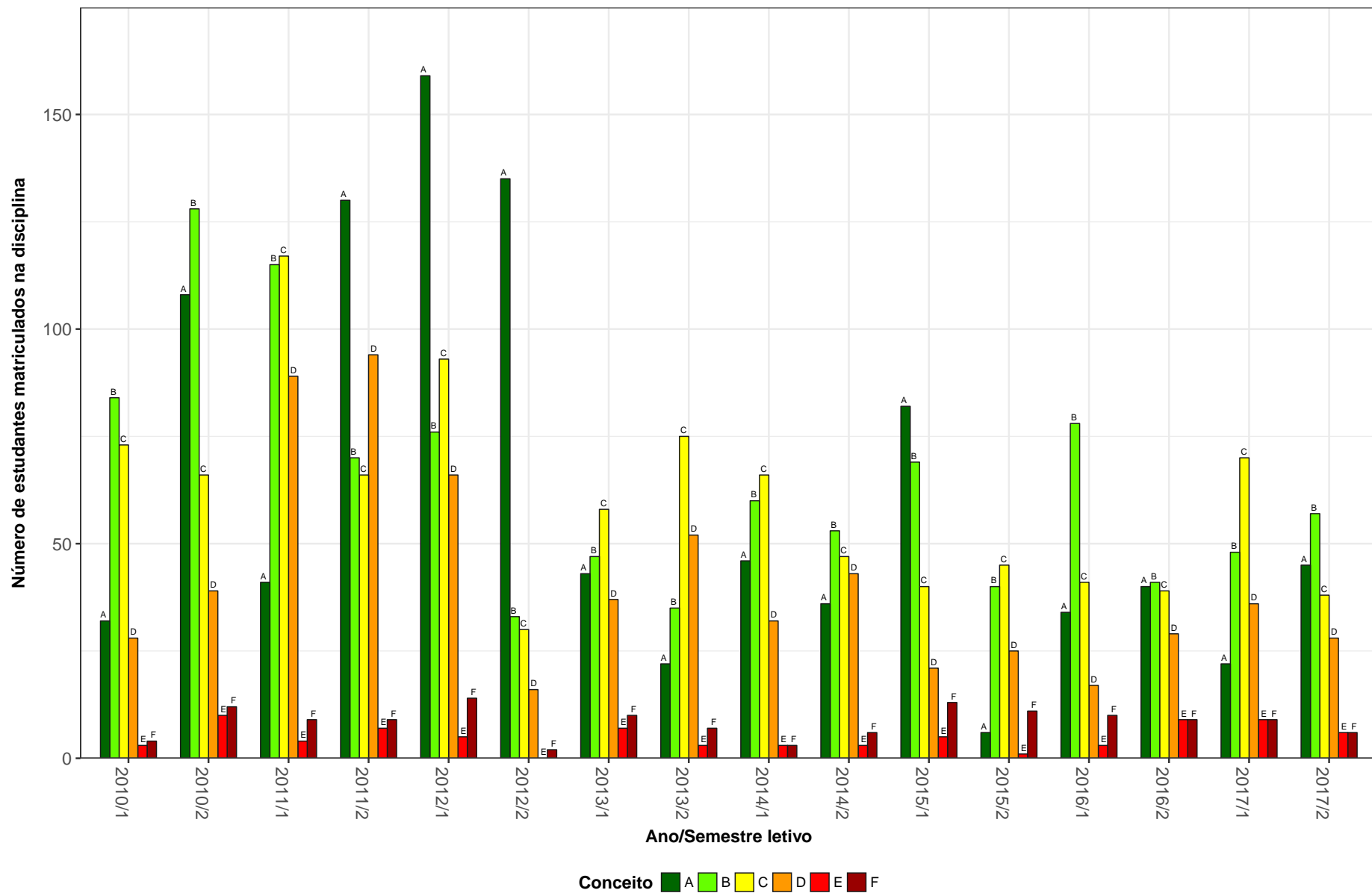


Figura 37: Conceitos obtidos pelos estudantes na disciplina DIT006-FILOSOFIA DO DIREITO no período de 2010 a 2017 na Faculdade de Direito.

DIT023-HERMENEUTICA JURIDICA

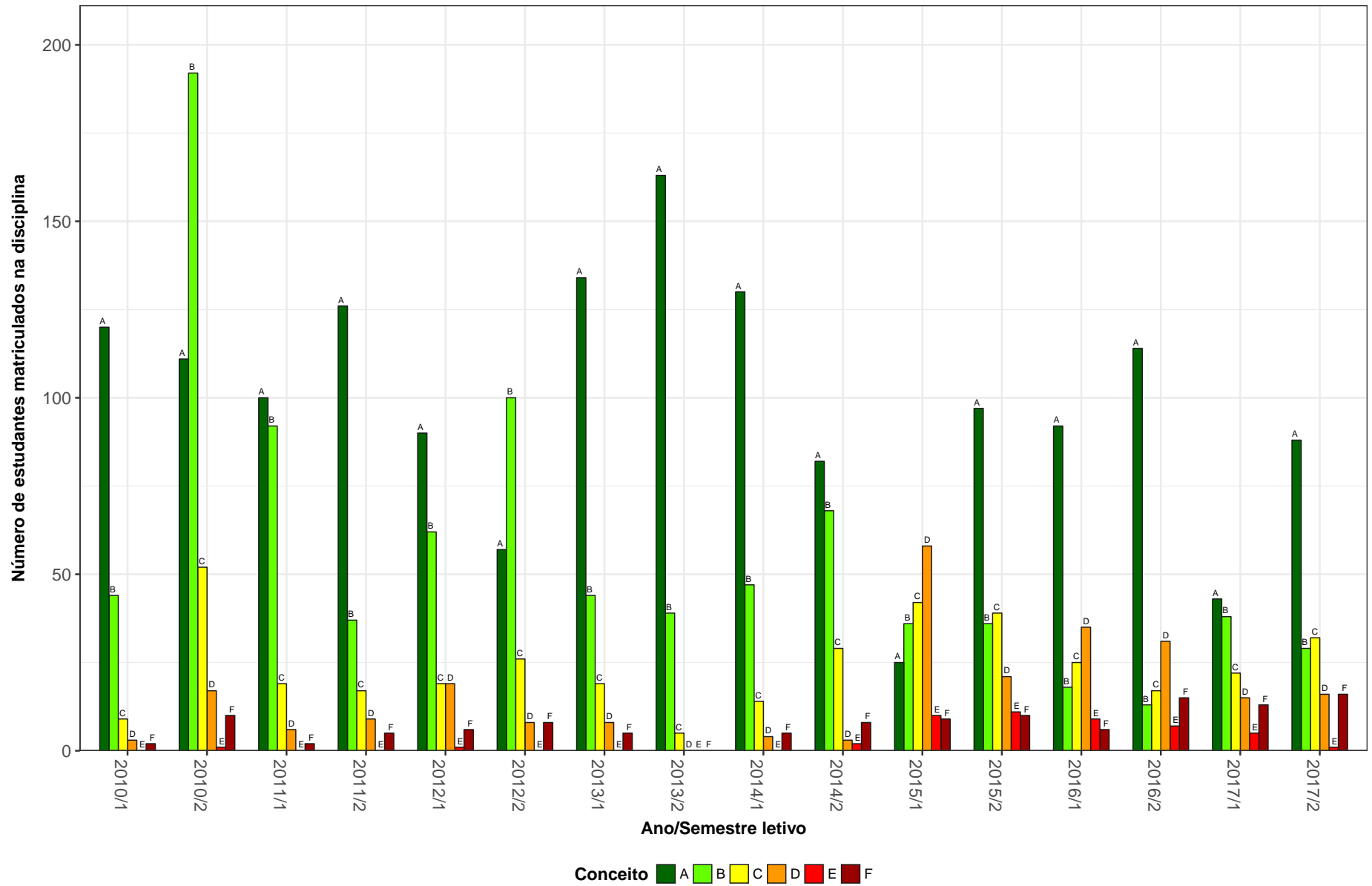


Figura 38: Conceitos obtidos pelos estudantes na disciplina DIT023-HERMENEUTICA JURIDICA no período de 2010 a 2017 na Faculdade de Direito.

DIT038-INTRODUCAO A CIENCIA DO DIREITO

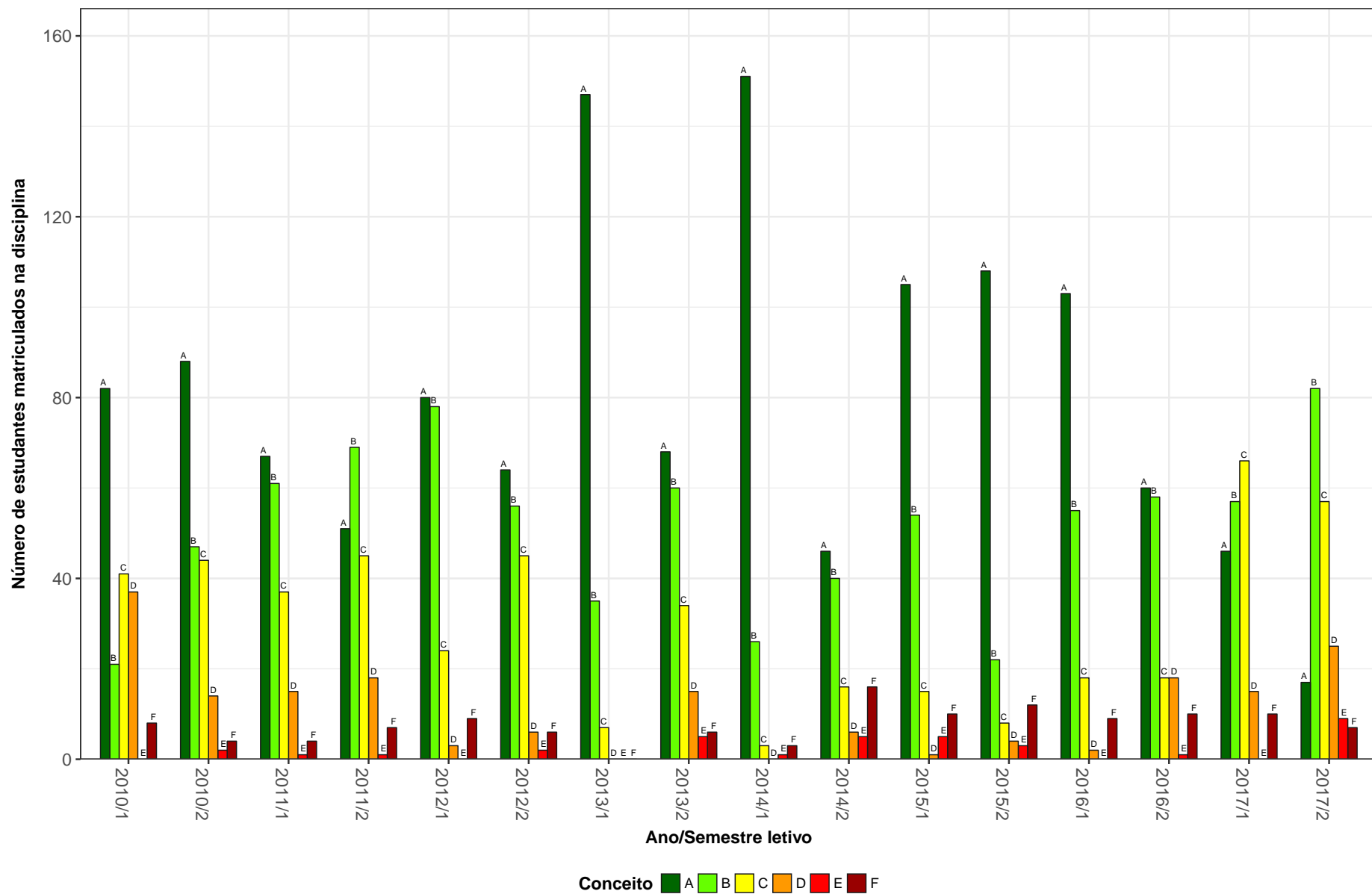


Figura 39: Conceitos obtidos pelos estudantes na disciplina DIT038-INTRODUCAO A CIENCIA DO DIREITO no período de 2010 a 2017 na Faculdade de Direito.

DIT039–HISTORIA DO DIREITO

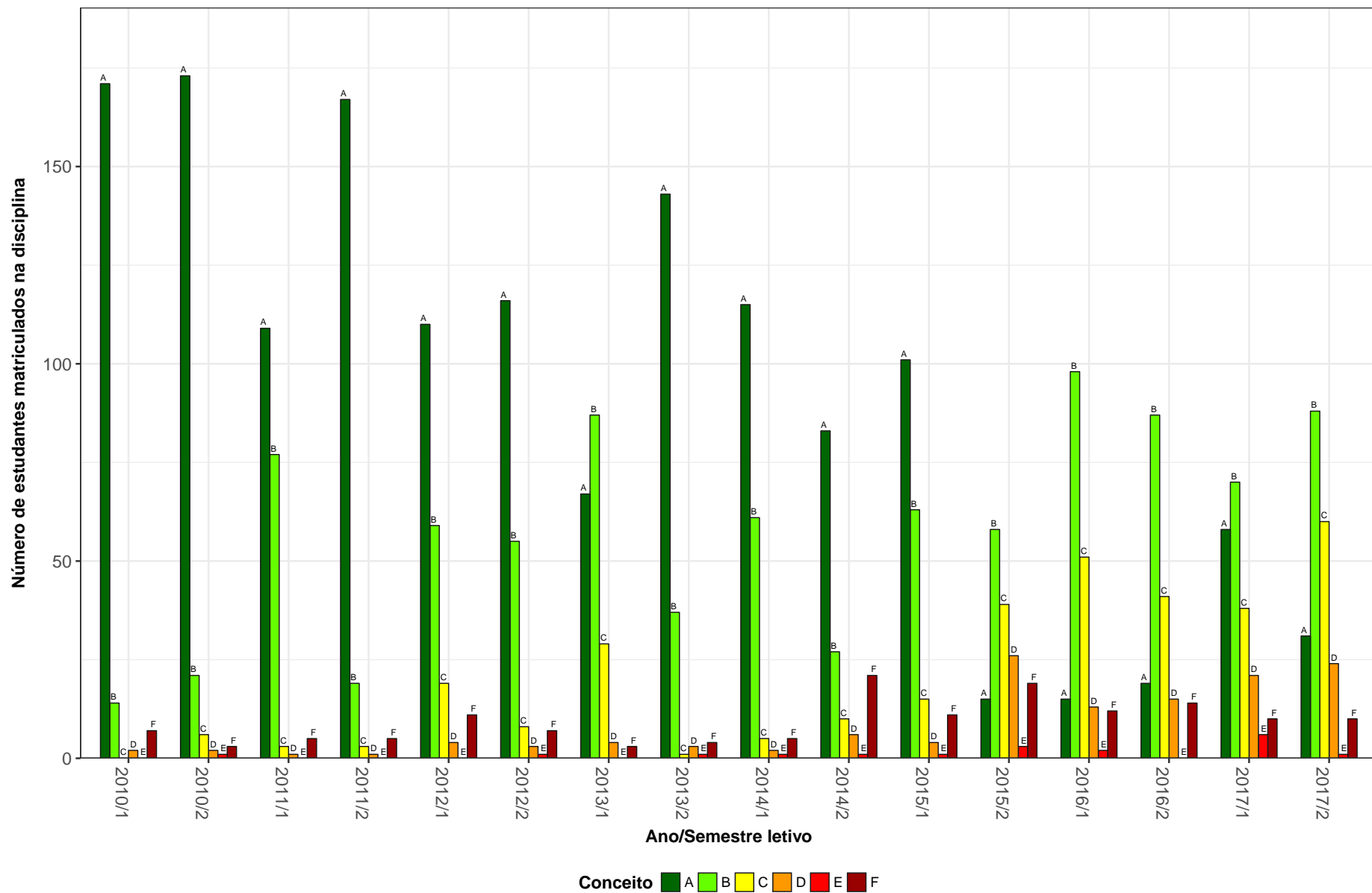


Figura 40: Conceitos obtidos pelos estudantes na disciplina DIT039-HISTORIA DO DIREITO no período de 2010 a 2017 na Faculdade de Direito.

DIT040-ANTROPOLOGIA JURIDICA

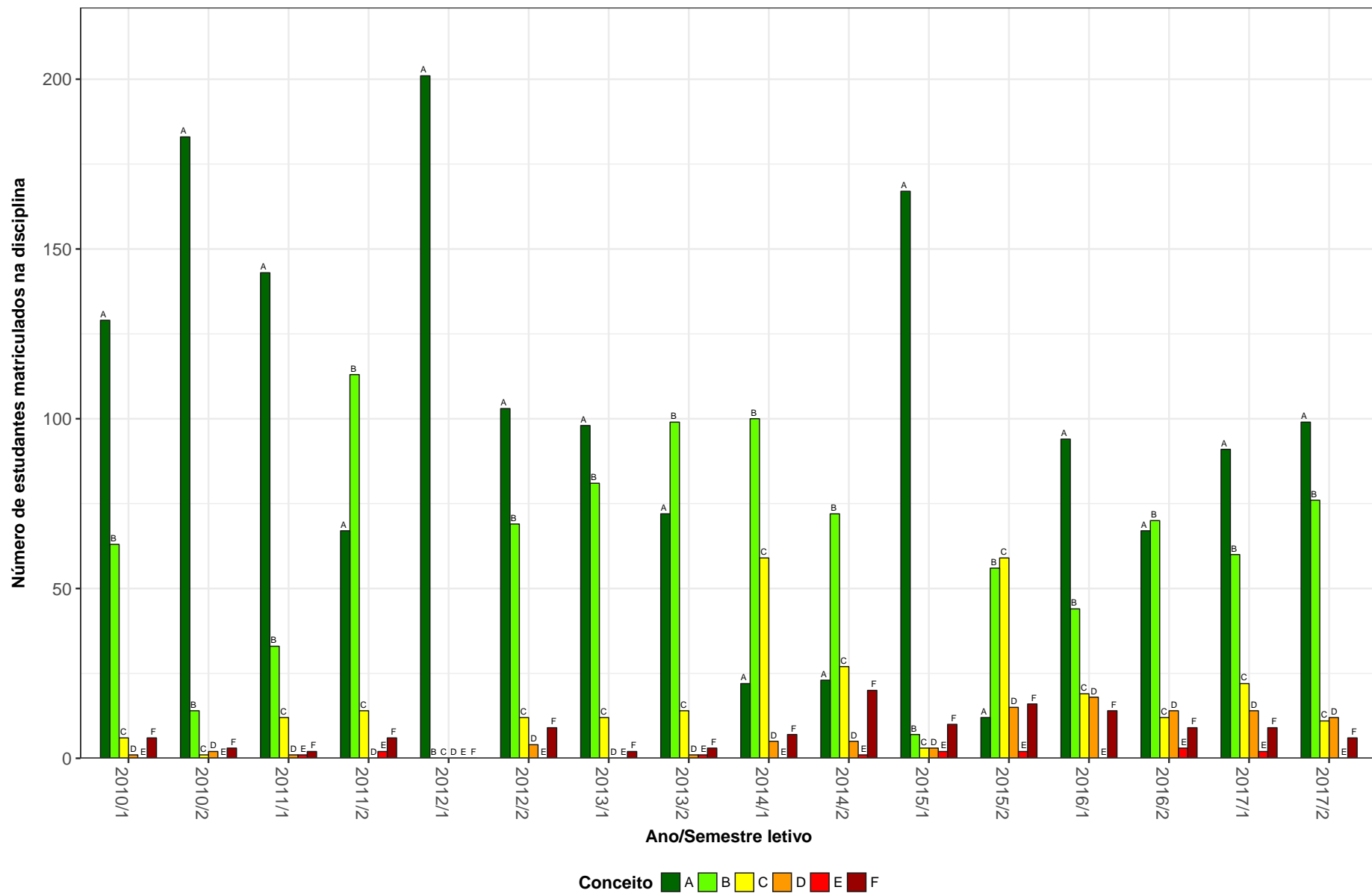


Figura 41: Conceitos obtidos pelos estudantes na disciplina DIT040-ANTROPOLOGIA JURIDICA no período de 2010 a 2017 na Faculdade de Direito.

DIT042-SOCIOLOGIA JURIDICA

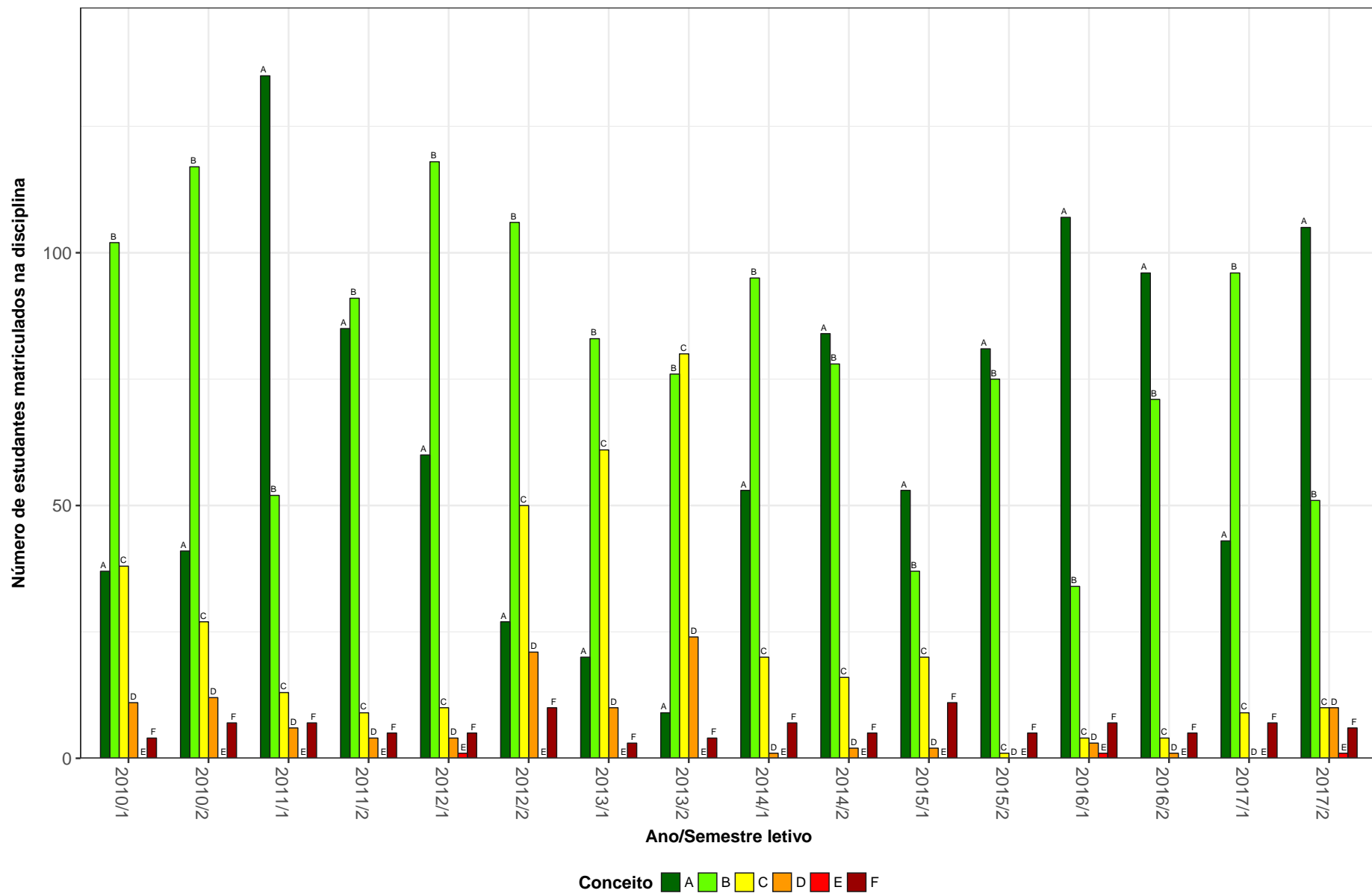


Figura 42: Conceitos obtidos pelos estudantes na disciplina DIT042-SOCIOLOGIA JURIDICA no período de 2010 a 2017 na Faculdade de Direito.

DIT043-TEORIA GERAL DO DIREITO

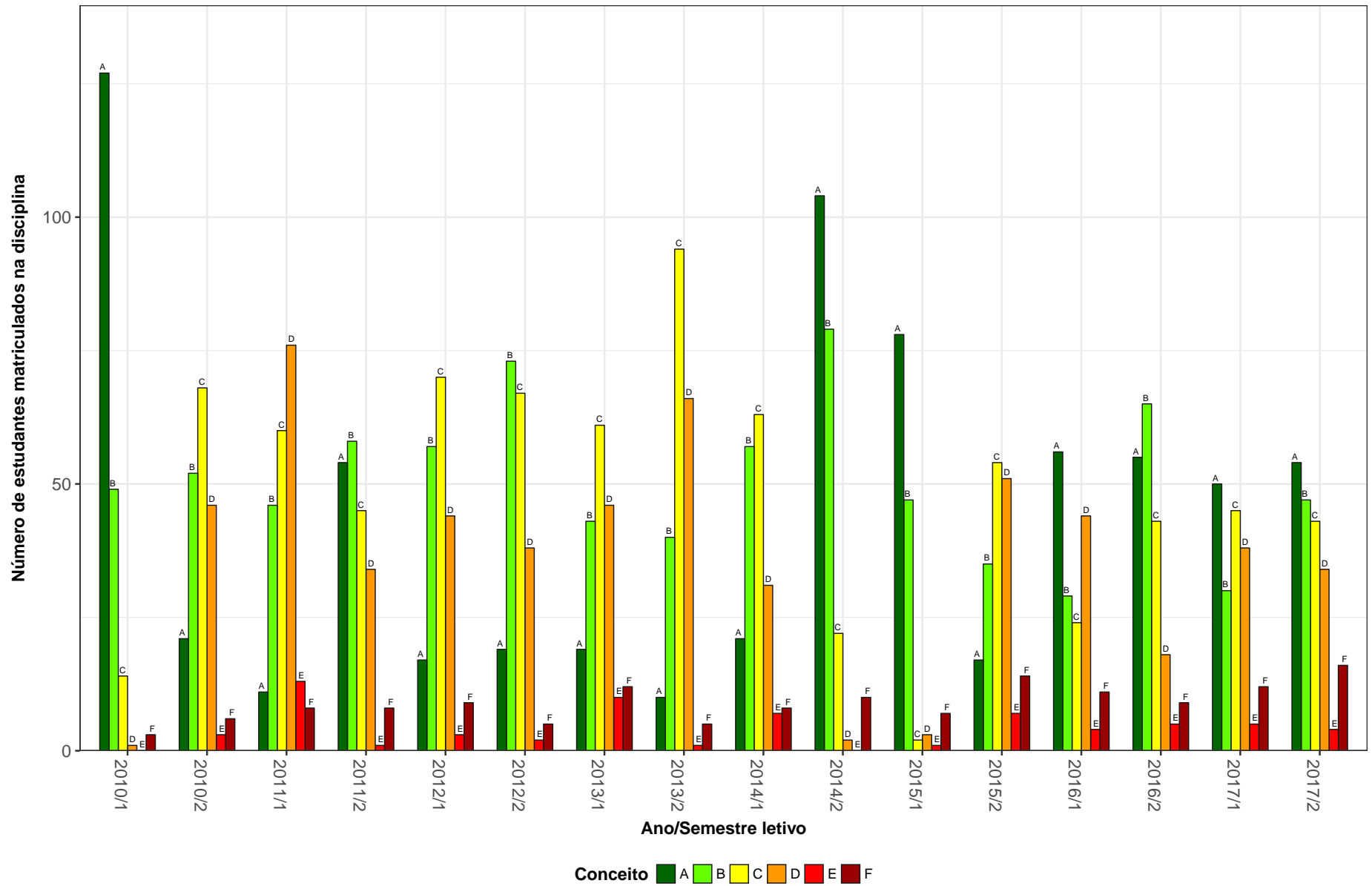


Figura 43: Conceitos obtidos pelos estudantes na disciplina DIT043-TEORIA GERAL DO DIREITO no período de 2010 a 2017 na Faculdade de Direito.

DIT044–INSTITUICOES DE DIREITO ROMANO

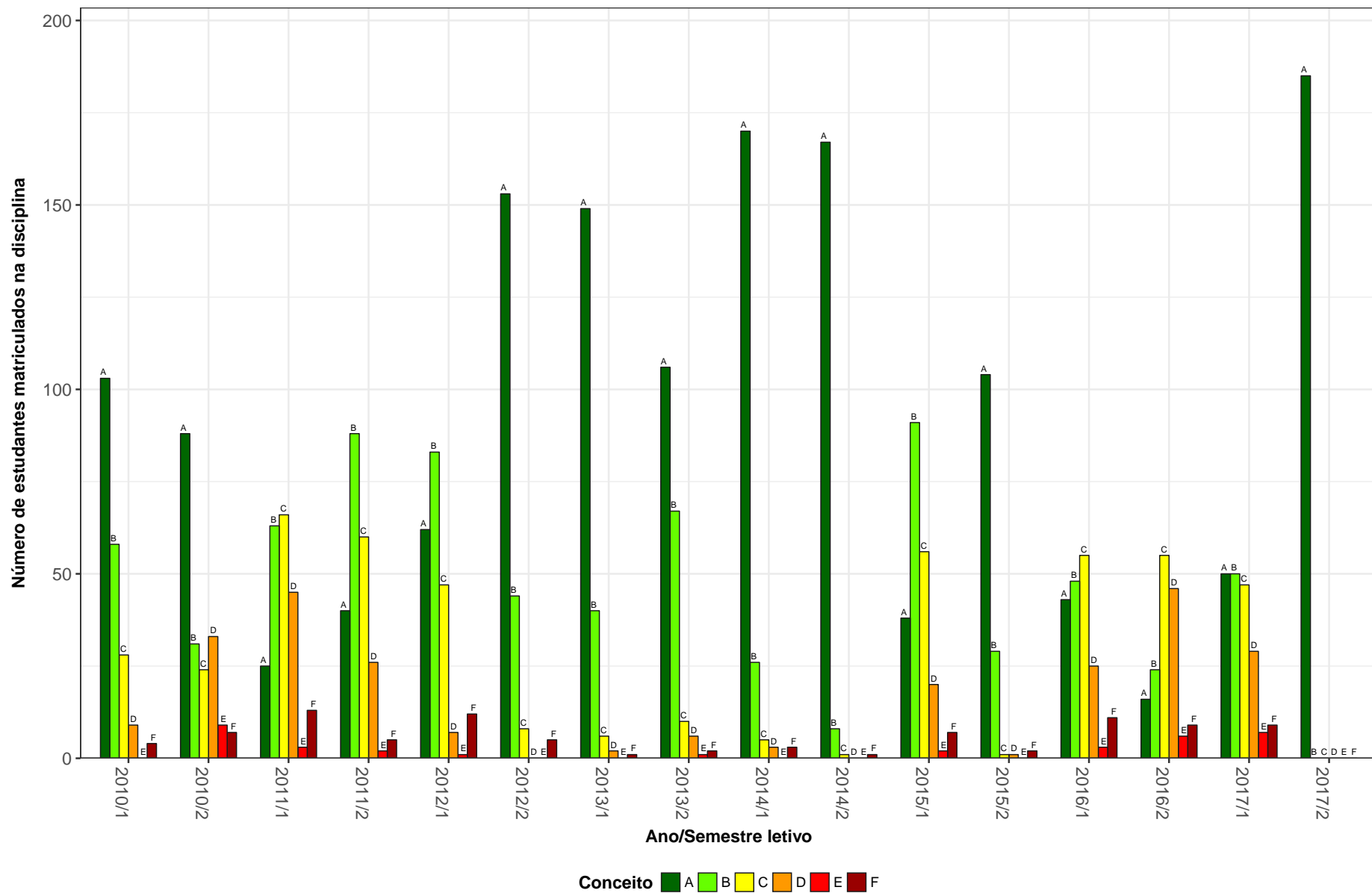


Figura 44: Conceitos obtidos pelos estudantes na disciplina DIT044-INSTITUICOES DE DIREITO ROMANO no período de 2010 a 2017 na Faculdade de Direito.

DIT052-TOPICOS EM FILOSOFIA DO DIREITO C

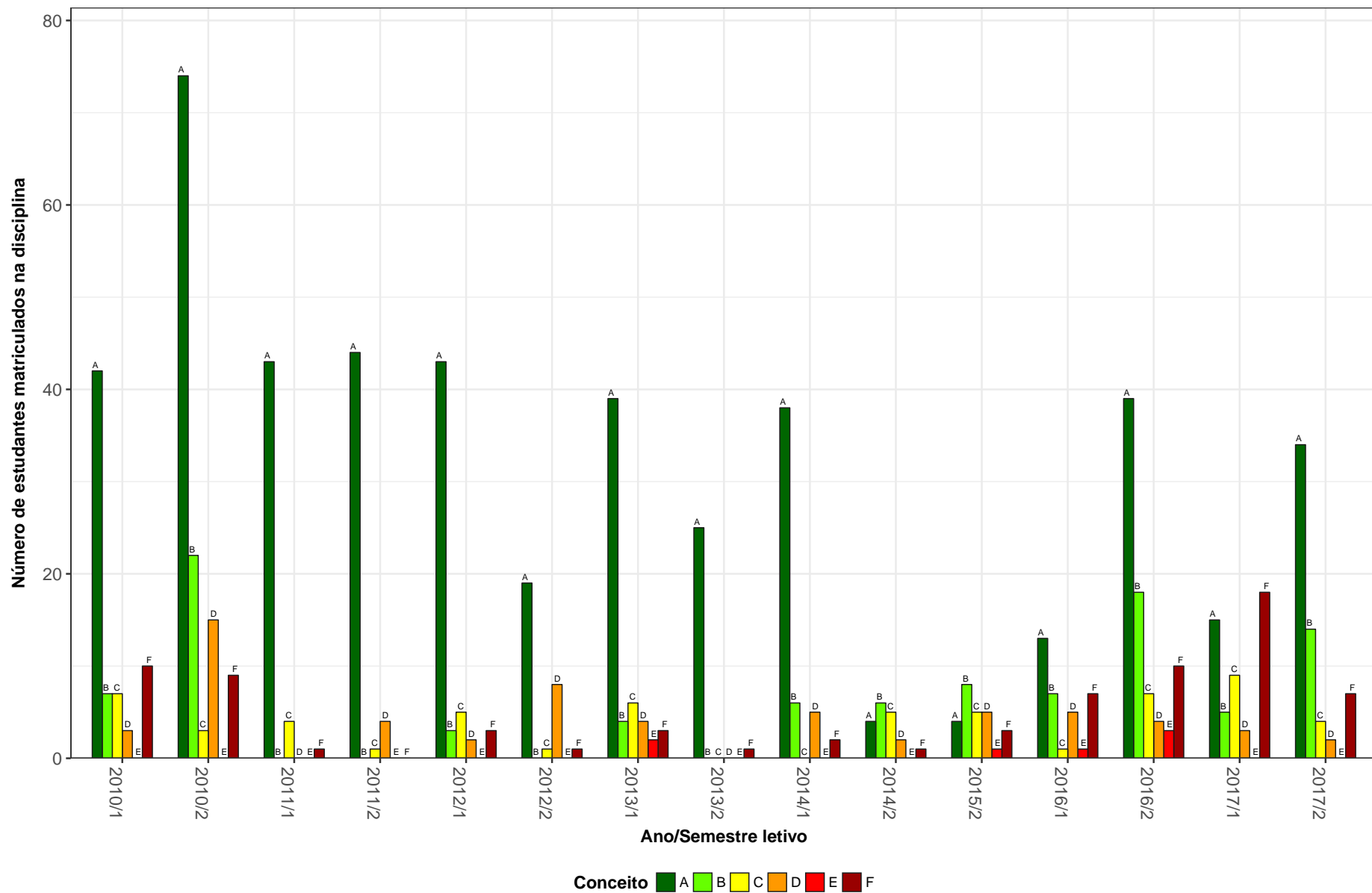


Figura 45: Conceitos obtidos pelos estudantes na disciplina DIT052-TOPICOS EM FILOSOFIA DO DIREITO C no período de 2010 a 2017 na Faculdade de Direito.

DIT075-METODOLOGIA DE PESQUISA EM DIREITO

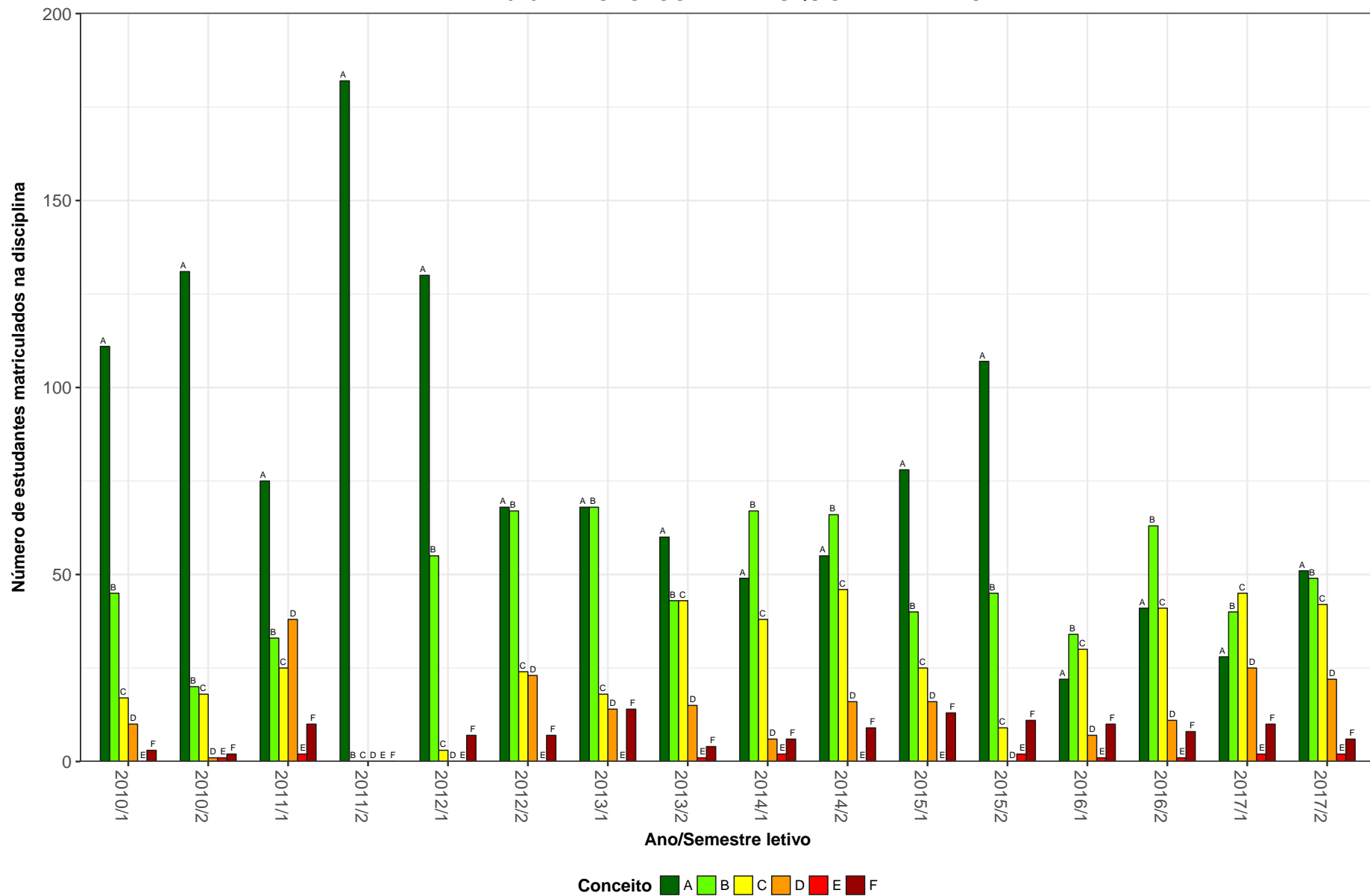


Figura 46: Conceitos obtidos pelos estudantes na disciplina DIT075-METODOLOGIA DE PESQUISA EM DIREITO no período de 2010 a 2017 na Faculdade de Direito.

DIT105-DIREITO DO TRABALHO I

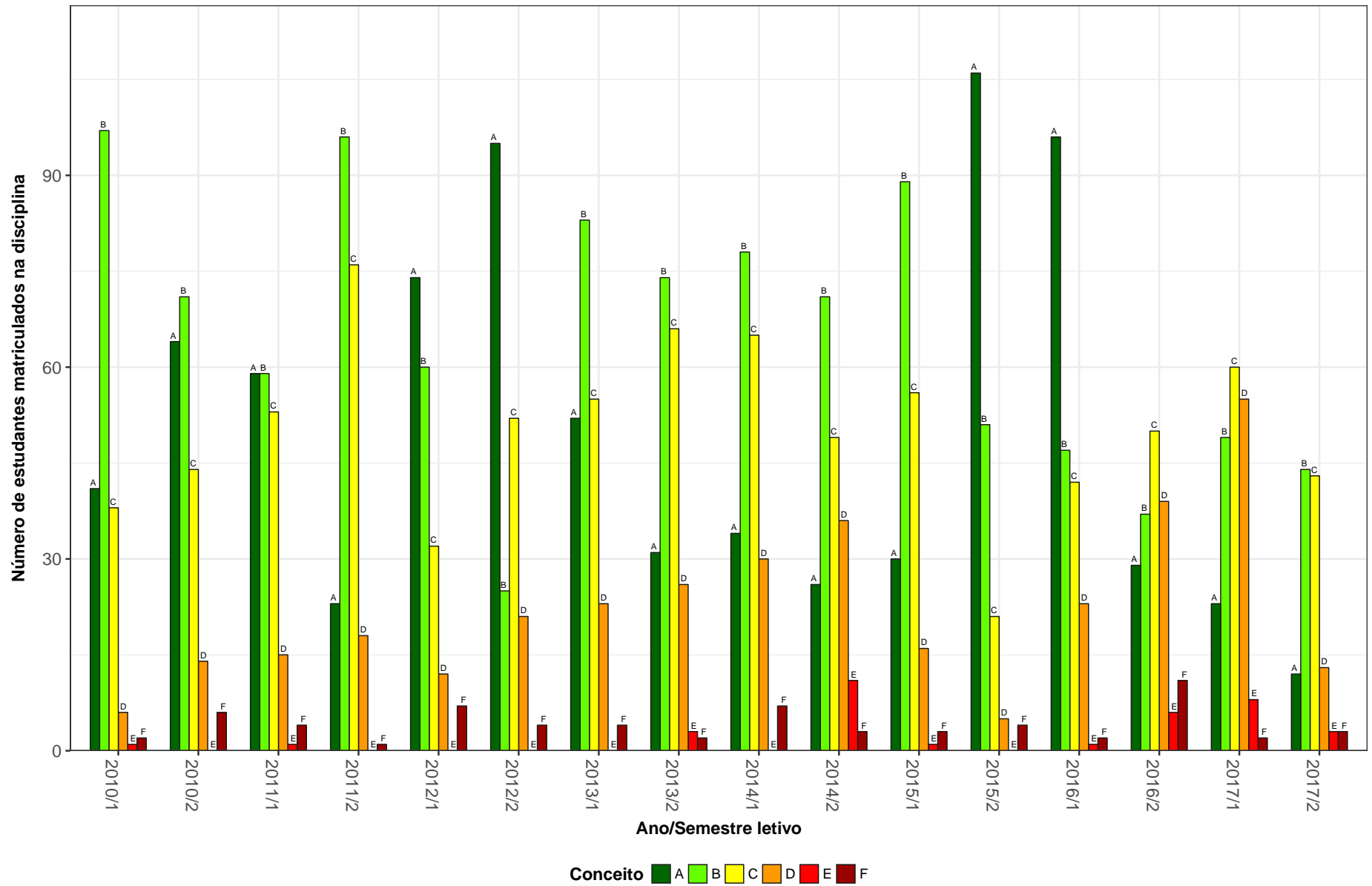


Figura 47: Conceitos obtidos pelos estudantes na disciplina DIT105-DIREITO DO TRABALHO I no período de 2010 a 2017 na Faculdade de Direito.

DIT106-DIREITO DO TRABALHO II

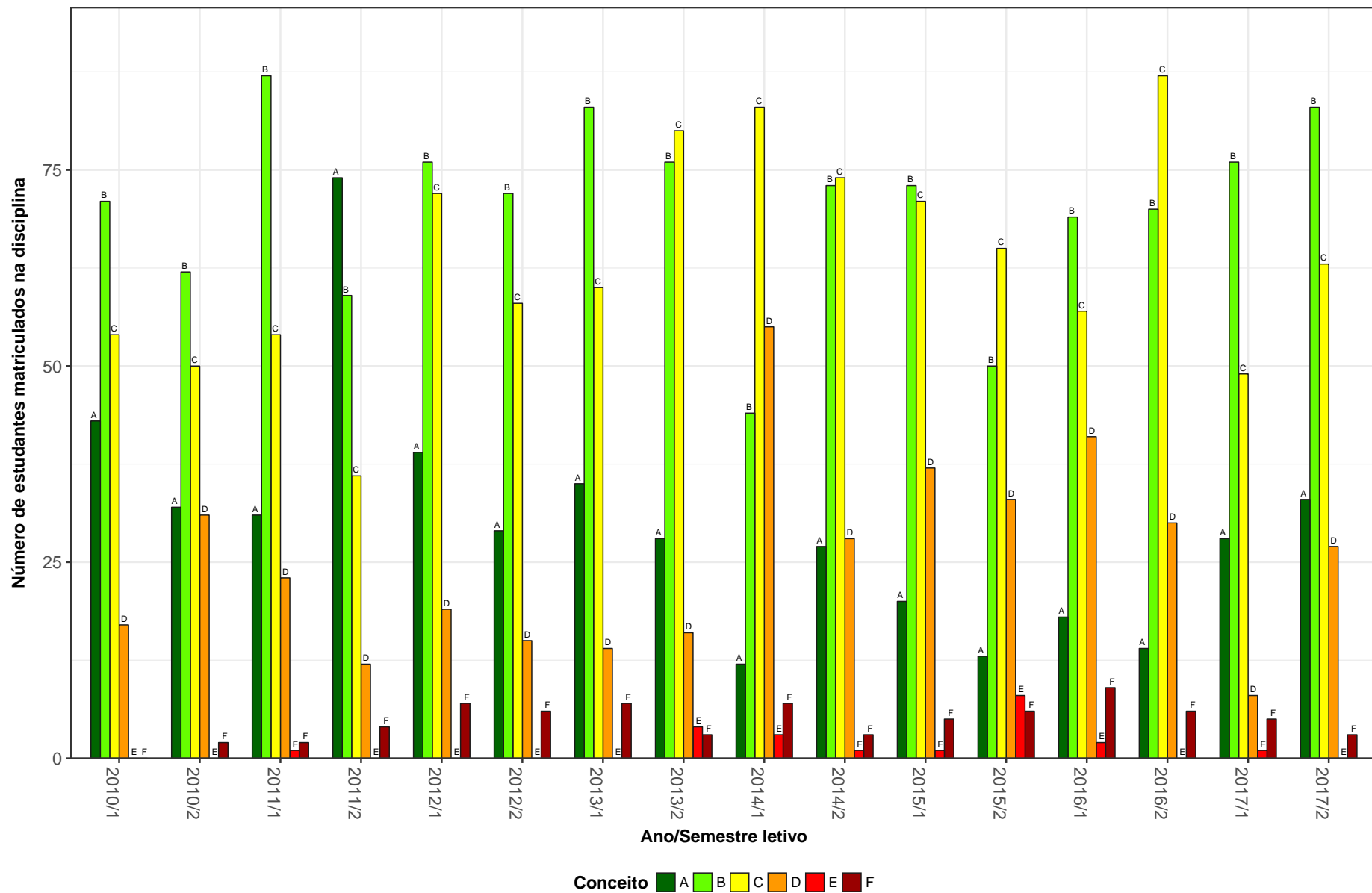


Figura 48: Conceitos obtidos pelos estudantes na disciplina DIT106-DIREITO DO TRABALHO II no período de 2010 a 2017 na Faculdade de Direito.

3 ANÁLISE DA SAÍDA DO CURSO

Nessa seção é feita uma análise da saída dos cursos ofertados pela Faculdade de Direito. Considera-se como saída do curso qualquer desvinculação da UFMG que não seja por motivo de conclusão do curso, ou seja, a saída do curso contabilizada não configura necessariamente o abandono do ensino superior, uma vez que estão incluídas situações como a mudança de curso a partir da realização de um novo processo seletivo e a mudança de instituição de ensino superior.

Para avaliar a saída dos cursos ofertados na Faculdade de Direito, foram construídos gráficos de linha para cada curso contendo o percentual de estudantes que saíram do curso, que concluíram ou que ainda estão cursando *versus* o ano de ingresso desses estudantes na UFMG. O período considerado nessa parte do relatório abrange os últimos 11 anos, sendo que a linha pontilhada em preto nos gráficos representa o percentual de saída do curso geral da UFMG², calculado com base em todos os cursos de graduação presenciais da UFMG.

²O percentual de saída do curso geral da UFMG foi calculado como o resultado da seguinte divisão: total de estudantes que ingressaram na UFMG no ano avaliado e que saíram do curso até 2017/2 dividido pelo total de estudantes que ingressaram na UFMG no ano avaliado.

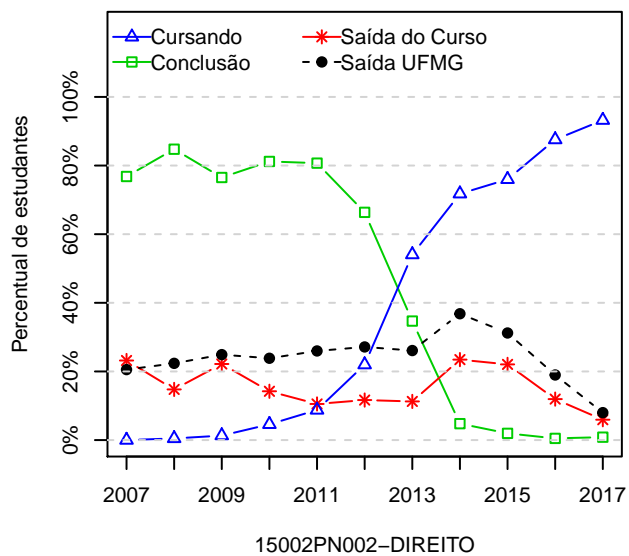
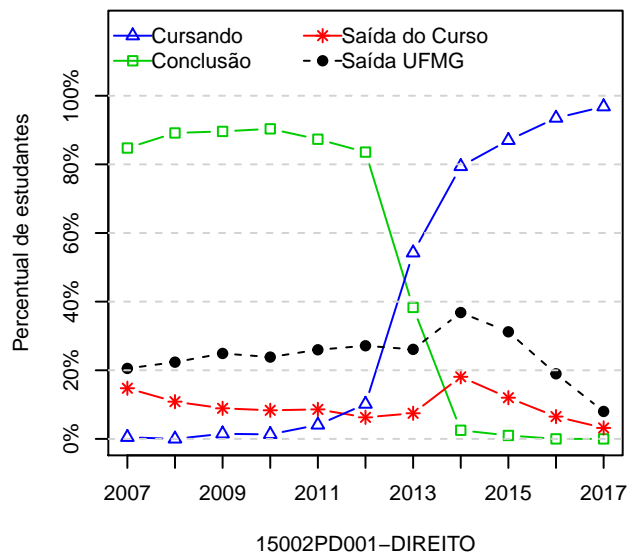
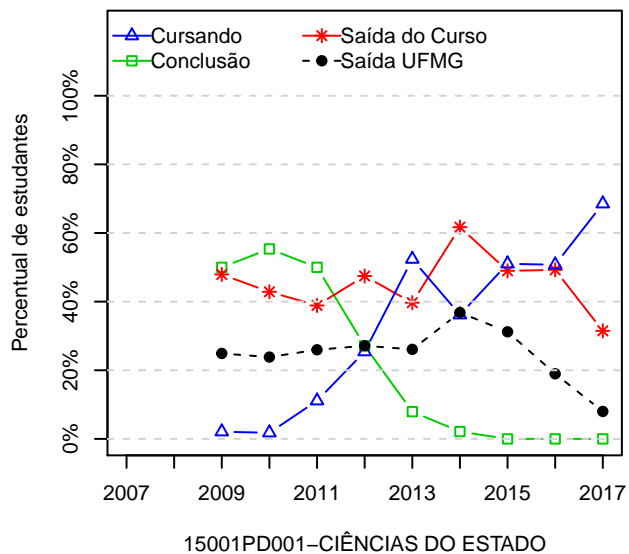


Figura 49: Situação dos estudantes de acordo com o ano de ingresso, para todos os cursos vinculados à Faculdade de Direito.