

UNIVERSIDADE FEDERAL DE MINAS GERAIS
PRÓ-REITORIA DE GRADUAÇÃO
SETOR DE ESTATÍSTICA

Análise das disciplinas e cursos ofertados pela unidade
acadêmica:

Faculdade de Medicina

BELO HORIZONTE
MAIO DE 2018

**PRÓ-REITORIA DE GRADUAÇÃO / SETOR DE
ESTATÍSTICA**

PRÓ-REITORA DE GRADUAÇÃO

PROFA. BENIGNA MARIA DE OLIVEIRA

PRÓ-REITOR ADJUNTO DE GRADUAÇÃO

PROF. BRUNO OTÁVIO SOARES TEIXEIRA

COORDENADORA DO SETOR DE ESTATÍSTICA

CAROLINA SILVA PENA

EQUIPE SETOR DE ESTATÍSTICA

ISABELLA CAROLINA ARAUJO

SANDY PINHEIRO ALVES

Contato: estatistica@prograd.ufmg.br

Sumário

1	INTRODUÇÃO	4
2	ANÁLISE DAS PRINCIPAIS DISCIPLINAS	5
3	ANÁLISE DA SAÍDA DO CURSO	115

Lista de Tabelas

1	Disciplinas ofertadas pela Faculdade de Medicina no período de 2016/1 a 2017/2	7
2	Avaliação da disciplina APM001-ANATOMIA PATOLOGICA I entre os anos de 2010 e 2017	17
3	Avaliação da disciplina APM002-ANATOMIA PATOLOGICA II entre os anos de 2010 e 2017	18
4	Avaliação da disciplina APM005-MEDICINA LEGAL entre os anos de 2010 e 2017	19
5	Avaliação da disciplina APM006-TOPICOS EM ANATOMIA PATOLOGICA entre os anos de 2010 e 2017	20
6	Avaliação da disciplina CIR007-TOPICOS EM CIRURGIA entre os anos de 2010 e 2017	21
7	Avaliação da disciplina CLM008-DERMATOLOGIA entre os anos de 2010 e 2017	22
8	Avaliação da disciplina CLM010-REGISTROS GRAFICOS EM CARDIO-ANGIOLOGIA entre os anos de 2010 e 2017	23
9	Avaliação da disciplina CLM011-TOPICOS EM CLINICA MEDICA entre os anos de 2010 e 2017	24
10	Avaliação da disciplina CLM013-FUNDAMENTOS DE NEUROLOGIA entre os anos de 2010 e 2017	25
11	Avaliação da disciplina CLM020-CURSO BASICO DE INTERPRETACAO DO ELETROCARDIOGRAMA DE REPOUSO entre os anos de 2010 e 2017	26
12	Avaliação da disciplina FON001-FONOAUDIOLOGIA GERAL entre os anos de 2010 e 2017	27
13	Avaliação da disciplina FON025-TOPICOS EM FONOAUDIOLOGIA A entre os anos de 2010 e 2017	28
14	Avaliação da disciplina FON027-TOPICOS EM FONOAUDIOLOGIA C entre os anos de 2010 e 2017	29

15	Avaliação da disciplina FON032-AVALIACAO AUDIOLOGICA BASICA entre os anos de 2010 e 2017	30
16	Avaliação da disciplina FON034-ANALISE ACUSTICA DA VOZ E DA FALA entre os anos de 2010 e 2017	31
17	Avaliação da disciplina FON088-AVALIACAO E INTERVENCAO FONOAU- DIOLOGICA NOS DISTURBIOS FONOLOGICOE DA FLUENCIA entre os anos de 2010 e 2017	32
18	Avaliação da disciplina GOB005-TOPICOS EM GINECOLOGIA E OBSTE- TRICIA entre os anos de 2010 e 2017	33
19	Avaliação da disciplina IMA001-ANATOMIA SISTEMICA entre os anos de 2010 e 2017	34
20	Avaliação da disciplina IMA009-FISICA DAS RADIACOES entre os anos de 2010 e 2017	35
21	Avaliação da disciplina IMA011-INTRODUCAO AO DIAGNOSTICO POR IMAGEM entre os anos de 2010 e 2017	36
22	Avaliação da disciplina IMA013-TUTORIA entre os anos de 2010 e 2017 . .	37
23	Avaliação da disciplina IMA018-RADIOBIOLOGIA E RADIOPROTECAO entre os anos de 2010 e 2017	38
24	Avaliação da disciplina IMA036-TRABALHO DE CONCLUSAO DE CURSO II entre os anos de 2010 e 2017	39
25	Avaliação da disciplina IMA047-TOPICOS EM TECNOLOGIA EM DIAG- NOSTICO POR IMAGEM entre os anos de 2010 e 2017	40
26	Avaliação da disciplina MED020-HISTORIA DA MEDICINA entre os anos de 2010 e 2017	41
27	Avaliação da disciplina MED035-ESTAGIO EM TOXICOLOGIA CLINICA entre os anos de 2010 e 2017	42
28	Avaliação da disciplina MED036-ESTAGIO CURRICULAR entre os anos de 2010 e 2017	43
29	Avaliação da disciplina MED063-INTRODUCAO A PESQUISA CIENTIFICA I entre os anos de 2010 e 2017	44

30	Avaliação da disciplina MED064-ATENDIMENTO PRE-HOSPITALAR E PRIMEIROS SOCORROS entre os anos de 2010 e 2017	45
31	Avaliação da disciplina MPS004-EPIDEMIOLOGIA entre os anos de 2010 e 2017	46
32	Avaliação da disciplina MPS012-POLITICA DE SAUDE E PLANEJAMENTO entre os anos de 2010 e 2017	47
33	Avaliação da disciplina MPS014-ALIMENTACAO E SOCIEDADE entre os anos de 2010 e 2017	48
34	Avaliação da disciplina MPS015-POLITICAS DE SAUDE NO BRASIL entre os anos de 2010 e 2017	49
35	Avaliação da disciplina MPS016-SAUDE AMBIENTAL entre os anos de 2010 e 2017	50
36	Avaliação da disciplina MPS026-EPIDEMIOLOGIA entre os anos de 2010 e 2017	51
37	Avaliação da disciplina MPS031-CIENCIAS SOCIAIS APLICADAS A SAUDE entre os anos de 2010 e 2017	52
38	Avaliação da disciplina OFT107-TOPICOS EM OFTOMOLOGIA entre os anos de 2010 e 2017	53
39	Avaliação da disciplina OFT108-TOPICOS EM OTORRINOLARINGOLOGIA entre os anos de 2010 e 2017	54
40	Avaliação da disciplina PED001-FUNDAMENTOS DE PEDIATRIA entre os anos de 2010 e 2017	55
41	Avaliação da disciplina PRO013-FISICA DAS RADIACOES entre os anos de 2010 e 2017	56
42	Avaliação da disciplina PRO014-INTRODUCAO A INFORMATICA entre os anos de 2010 e 2017	57
43	Avaliação da disciplina PRO023-MEIOS DE CONTRASTE E RADIOFARMACOS entre os anos de 2010 e 2017	58
44	Avaliação da disciplina PRO049-TOPICOS EM TECNOLOGIA EM DIAGNOSTICO POR IMAGEM entre os anos de 2010 e 2017	59
45	Avaliação da disciplina PRO058-SEMINARIO DE AVALIACAO PEDAGOGICA entre os anos de 2010 e 2017	60

46	Avaliação da disciplina PRO107-TUTORIA entre os anos de 2010 e 2017 . . .	61
47	Avaliação da disciplina PRO112-TRABALHO DE CONCLUSAO DE CURSO II entre os anos de 2010 e 2017	62
48	Avaliação da disciplina PRO117-TOPICOS EM TECNOLOGIA EM DIAG- NOSTICO POR IMAGEM entre os anos de 2010 e 2017	63
49	Avaliação da disciplina SAM018-FUNDAMENTOS DE PSIQUIATRIA entre os anos de 2010 e 2017	64
50	Avaliação da disciplina SAM020-TOPICOS EM PSIQUIATRIA entre os anos de 2010 e 2017	65
51	Avaliação da disciplina UNI034-EMPREGO PACIFICO DAS RADIACOES IONIZANTES entre os anos de 2010 e 2017	66

Lista de Figuras

1	Conceitos obtidos pelos estudantes na disciplina APM001-ANATOMIA PATOLOGICA I no período de 2010 a 2017 na Faculdade de Medicina.	67
2	Conceitos obtidos pelos estudantes na disciplina APM002-ANATOMIA PATOLOGICA II no período de 2010 a 2017 na Faculdade de Medicina.	68
3	Conceitos obtidos pelos estudantes na disciplina APM005-MEDICINA LEGAL no período de 2010 a 2017 na Faculdade de Medicina.	69
4	Conceitos obtidos pelos estudantes na disciplina APM006-TOPICOS EM ANATOMIA PATOLOGICA no período de 2010 a 2017 na Faculdade de Medicina.	70
5	Conceitos obtidos pelos estudantes na disciplina CIR007-TOPICOS EM CIRURGIA no período de 2010 a 2017 na Faculdade de Medicina.	71
6	Conceitos obtidos pelos estudantes na disciplina CLM008-DERMATOLOGIA no período de 2010 a 2017 na Faculdade de Medicina.	72
7	Conceitos obtidos pelos estudantes na disciplina CLM011-TOPICOS EM CLINICA MEDICA no período de 2010 a 2017 na Faculdade de Medicina.	73
8	Conceitos obtidos pelos estudantes na disciplina CLM013-FUNDAMENTOS DE NEUROLOGIA no período de 2010 a 2017 na Faculdade de Medicina.	74
9	Conceitos obtidos pelos estudantes na disciplina CLM020-CURSO BASICO DE INTERPRETACAO DO ELETROCARDIOGRAMA DE REPOUSO no período de 2010 a 2017 na Faculdade de Medicina.	75
10	Conceitos obtidos pelos estudantes na disciplina FON001-FONOAUDIOLOGIA GERAL no período de 2010 a 2017 na Faculdade de Medicina.	76
11	Conceitos obtidos pelos estudantes na disciplina FON025-TOPICOS EM FONOAUDIOLOGIA A no período de 2010 a 2017 na Faculdade de Medicina.	77
12	Conceitos obtidos pelos estudantes na disciplina FON027-TOPICOS EM FONOAUDIOLOGIA C no período de 2010 a 2017 na Faculdade de Medicina.	78
13	Conceitos obtidos pelos estudantes na disciplina FON032-AVALIACAO AUDIOLOGICA BASICA no período de 2010 a 2017 na Faculdade de Medicina.	79

14	Conceitos obtidos pelos estudantes na disciplina FON034-ANALISE ACUSTICA DA VOZ E DA FALA no período de 2010 a 2017 na Faculdade de Medicina.	80
15	Conceitos obtidos pelos estudantes na disciplina FON088-AVALIACAO E INTERVENCAO FONOAUDIOLOGICA NOS DISTURBIOS FONOLOGICOE DA FLUENCIA no período de 2010 a 2017 na Faculdade de Medicina.	81
16	Conceitos obtidos pelos estudantes na disciplina GOB005-TOPICOS EM GINECOLOGIA E OBSTETRICIA no período de 2010 a 2017 na Faculdade de Medicina.	82
17	Conceitos obtidos pelos estudantes na disciplina IMA001-ANATOMIA SISTEMICA no período de 2010 a 2017 na Faculdade de Medicina.	83
18	Conceitos obtidos pelos estudantes na disciplina IMA009-FISICA DAS RADIOCOES no período de 2010 a 2017 na Faculdade de Medicina.	84
19	Conceitos obtidos pelos estudantes na disciplina IMA011-INTRODUCAO AO DIAGNOSTICO POR IMAGEM no período de 2010 a 2017 na Faculdade de Medicina.	85
20	Conceitos obtidos pelos estudantes na disciplina IMA013-TUTORIA no período de 2010 a 2017 na Faculdade de Medicina.	86
21	Conceitos obtidos pelos estudantes na disciplina IMA018-RADIOBIOLOGIA E RADIOPROTECAO no período de 2010 a 2017 na Faculdade de Medicina.	87
22	Conceitos obtidos pelos estudantes na disciplina IMA036-TRABALHO DE CONCLUSAO DE CURSO II no período de 2010 a 2017 na Faculdade de Medicina.	88
23	Conceitos obtidos pelos estudantes na disciplina IMA047-TOPICOS EM TECNOLOGIA EM DIAGNOSTICO POR IMAGEM no período de 2010 a 2017 na Faculdade de Medicina.	89
24	Conceitos obtidos pelos estudantes na disciplina MED020-HISTORIA DA MEDICINA no período de 2010 a 2017 na Faculdade de Medicina.	90
25	Conceitos obtidos pelos estudantes na disciplina MED035-ESTAGIO EM TOXICOLOGIA CLINICA no período de 2010 a 2017 na Faculdade de Medicina.	91

26	Conceitos obtidos pelos estudantes na disciplina MED036-ESTAGIO CURRICULAR no período de 2010 a 2017 na Faculdade de Medicina.	92
27	Conceitos obtidos pelos estudantes na disciplina MED063-INTRODUCAO A PESQUISA CIENTIFICA I no período de 2010 a 2017 na Faculdade de Medicina.	93
28	Conceitos obtidos pelos estudantes na disciplina MED064-ATENDIMENTO PRE-HOSPITALAR E PRIMEIROS SOCORROS no período de 2010 a 2017 na Faculdade de Medicina.	94
29	Conceitos obtidos pelos estudantes na disciplina MPS004-EPIDEMIOLOGIA no período de 2010 a 2017 na Faculdade de Medicina.	95
30	Conceitos obtidos pelos estudantes na disciplina MPS012-POLITICA DE SAUDE E PLANEJAMENTO no período de 2010 a 2017 na Faculdade de Medicina.	96
31	Conceitos obtidos pelos estudantes na disciplina MPS014-ALIMENTACAO E SOCIEDADE no período de 2010 a 2017 na Faculdade de Medicina.	97
32	Conceitos obtidos pelos estudantes na disciplina MPS015-POLITICAS DE SAUDE NO BRASIL no período de 2010 a 2017 na Faculdade de Medicina.	98
33	Conceitos obtidos pelos estudantes na disciplina MPS016-SAUDE AMBIENTAL no período de 2010 a 2017 na Faculdade de Medicina.	99
34	Conceitos obtidos pelos estudantes na disciplina MPS026-EPIDEMIOLOGIA no período de 2010 a 2017 na Faculdade de Medicina.	100
35	Conceitos obtidos pelos estudantes na disciplina MPS031-CIENCIAS SOCIAIS APLICADAS A SAUDE no período de 2010 a 2017 na Faculdade de Medicina.	101
36	Conceitos obtidos pelos estudantes na disciplina OFT107-TOPICOS EM OFTOMOLOGIA no período de 2010 a 2017 na Faculdade de Medicina.	102
37	Conceitos obtidos pelos estudantes na disciplina OFT108-TOPICOS EM OTORRINOLARINGOLOGIA no período de 2010 a 2017 na Faculdade de Medicina.	103
38	Conceitos obtidos pelos estudantes na disciplina PED001-FUNDAMENTOS DE PEDIATRIA no período de 2010 a 2017 na Faculdade de Medicina.	104

39	Conceitos obtidos pelos estudantes na disciplina PRO013-FISICA DAS RADIAÇÕES no período de 2010 a 2017 na Faculdade de Medicina.	105
40	Conceitos obtidos pelos estudantes na disciplina PRO014-INTRODUÇÃO À INFORMÁTICA no período de 2010 a 2017 na Faculdade de Medicina. . . .	106
41	Conceitos obtidos pelos estudantes na disciplina PRO023-MEIOS DE CONTRASTE E RADIOFARMACOS no período de 2010 a 2017 na Faculdade de Medicina.	107
42	Conceitos obtidos pelos estudantes na disciplina PRO058-SEMINÁRIO DE AVALIAÇÃO PEDAGÓGICA no período de 2010 a 2017 na Faculdade de Medicina.	108
43	Conceitos obtidos pelos estudantes na disciplina PRO107-TUTORIA no período de 2010 a 2017 na Faculdade de Medicina.	109
44	Conceitos obtidos pelos estudantes na disciplina PRO112-TRABALHO DE CONCLUSÃO DE CURSO II no período de 2010 a 2017 na Faculdade de Medicina.	110
45	Conceitos obtidos pelos estudantes na disciplina PRO117-TÓPICOS EM TECNOLOGIA EM DIAGNÓSTICO POR IMAGEM no período de 2010 a 2017 na Faculdade de Medicina.	111
46	Conceitos obtidos pelos estudantes na disciplina SAM018-FUNDAMENTOS DE PSIQUIATRIA no período de 2010 a 2017 na Faculdade de Medicina. . .	112
47	Conceitos obtidos pelos estudantes na disciplina SAM020-TÓPICOS EM PSIQUIATRIA no período de 2010 a 2017 na Faculdade de Medicina. . . .	113
48	Conceitos obtidos pelos estudantes na disciplina UNI034-EMPREGO PACÍFICO DAS RADIAÇÕES IONIZANTES no período de 2010 a 2017 na Faculdade de Medicina.	114
49	Situação dos estudantes de acordo com o ano de ingresso, para todos os cursos vinculados à Faculdade de Medicina.	116

1 INTRODUÇÃO

O objetivo deste relatório é utilizar os dados de rendimento acadêmico disponíveis na UFMG para avaliar a taxa de retenção das principais disciplinas de graduação de cada unidade acadêmica e também analisar a taxa de saída dos cursos vinculados à unidade. Espera-se produzir um relatório modelo que possa estimular o acompanhamento contínuo das disciplinas e cursos de cada unidade acadêmica.

Neste relatório serão analisados os dados da Faculdade de Medicina no período de 2010 a 2017. Os dados analisados foram fornecidos pelo Centro de Computação da UFMG (CECOM) e o tratamento, a análise dos dados e a produção do relatório foi realizado pelo Setor de Estatística da Pró-Reitoria de Graduação da UFMG.

O *software* utilizado para o desenvolvimento das análises foi o *software* R, disponível para download em <http://www.r-project.org/>.

2 ANÁLISE DAS PRINCIPAIS DISCIPLINAS

A Faculdade de Medicina ofertou 495 disciplinas de graduação no período de 2010 a 2017. A Tabela 1 mostra o número de estudantes de graduação aprovados, reprovados por infrequência, reprovados por rendimento e trancamentos em todas as disciplinas que apresentaram pelo menos 30 estudantes de graduação matriculados nos últimos quatro semestres, ou seja, no período de 2016/1 a 2017/2. Na Tabela 1 foram destacadas na cor cinza as disciplinas que apresentaram percentual de aprovação menor que 50%.

As Tabelas 2 a 51 mostram as 50 disciplinas cursadas por pelo menos 30 estudantes de graduação que apresentaram os maiores números absolutos de estudantes reprovados. Para avaliar o desempenho dos estudantes de graduação nessas 50 disciplinas foi construída uma tabela por disciplina que mostra o número de aprovações, reprovações por infrequência (Reprovado (I)), reprovações por rendimento (Reprovado (R)) e trancamentos separado por curso. Ressalta-se que serão mostrados somente os cursos em que pelo menos 15 estudantes de graduação cursaram a disciplina. Por exemplo, considere uma disciplina cursada por 38 estudantes, sendo 35 do curso A, 1 do curso B, 1 do curso C e 1 do curso D; nesse caso será exibido somente as informações do curso A. Caso fossem incluídos todos os cursos, sem filtrar os casos em que um número pequeno de estudantes cursaram a disciplina, as tabelas ficariam muito extensas. Embora os cursos com poucos estudantes não sejam discriminados nas tabelas, seus estudantes são contabilizados no total de cada disciplina. Portanto, é possível ocorrer casos em que somente um curso é mostrado, mas o total da disciplina é diferente dos valores mostrados para esse curso. Nessas tabelas encontram-se destacadas na cor cinza as células em que o percentual de aprovados é menor do que o percentual geral de aprovados da disciplina considerando todo o período avaliado.

O relatório¹ apresenta ainda uma avaliação geral das disciplinas com maiores percentuais de reprovação que foram cursadas por pelo menos 30 estudantes de graduação e que foram ofertadas nos últimos 3 anos. Para essas disciplinas foram construídos gráficos de barras com os conceitos obtidos por todos os estudantes de graduação que as cursaram entre os anos de

¹Para manter o mesmo padrão utilizado nos relatórios de avaliação dos cursos de graduação, foram filtrados os dados relativos à continuidade de estudos.

2010 e 2017.

Tabela 1: Disciplinas ofertadas pela Faculdade de Medicina no período de 2016/1 a 2017/2

Disciplina	Aprovados		Reprovados (I)		Reprovados (R)		Trancamentos		Total
	Freq.	%	Freq.	%	Freq.	%	Freq.	%	
ALO005-APARELHO LOCOMOTOR PARA TERAPIA OCUPACIONAL	72	88,9%	0	0%	6	7,4%	3	3,7%	81
ALO006-ATENCAO SECUNDARIA EM REUMATOLOGIA	398	99,3%	2	0,5%	0	0%	1	0,2%	401
ALO007-ATENCAO SECUNDARIA EM ORTOPEDIA	400	99,3%	0	0%	2	0,5%	1	0,2%	403
ALO008-ESTAGIO OPCIONAL EM ORTOPEDIA E TRAUMATOLOGIA	39	100%	0	0%	0	0%	0	0%	39
ALO603-FUNDAMENTOS DE ORTOPEDIA E TRAUMATOLOGIA	133	96,4%	0	0%	3	2,2%	2	1,4%	138
APM001-ANATOMIA PATOLOGICA I	610	98,4%	1	0,2%	3	0,5%	6	1%	620
APM002-ANATOMIA PATOLOGICA II	672	96,6%	3	0,4%	17	2,4%	4	0,6%	696
APM005-MEDICINA LEGAL	197	86%	7	3,1%	0	0%	25	10,9%	229
APM006-TOPICOS EM ANATOMIA PATOLOGICA	57	95%	0	0%	0	0%	3	5%	60
APM007-MEDICINA LEGAL	665	98,8%	3	0,4%	1	0,1%	4	0,6%	673
CIR007-TOPICOS EM CIRURGIA	228	81,7%	0	0%	14	5%	37	13,3%	279
CIR012-CIRURGIA PEDIATRICA	26	74,3%	2	5,7%	0	0%	7	20%	35
CIR014-CIRURGIA I	611	99,3%	0	0%	1	0,2%	3	0,5%	615
CIR015-CIRURGIA II	673	98,4%	0	0%	6	0,9%	5	0,7%	684
CIR016-CIRURGIA III	701	99%	2	0,3%	2	0,3%	3	0,4%	708
CIR017-CIRURGIA IV	640	98,9%	1	0,2%	5	0,8%	1	0,2%	647
CIR018-ESTAGIO EM CLINICA CIRURGICA	613	98,9%	0	0%	2	0,3%	5	0,8%	620
CIR019-CIRURGIA CARDIOVASCULAR	69	78,4%	6	6,8%	0	0%	13	14,8%	88
CIR020-ESTAGIO OPCIONAL EM ANESTESIOLOGIA E CLINICA DE DOR	48	98%	0	0%	1	2%	0	0%	49
CIR021-ESTAGIO OPCIONAL EM CIRURGIA	48	100%	0	0%	0	0%	0	0%	48
CLM001-FUNDAMENTOS DE PNEUMOLOGIA	129	99,2%	1	0,8%	0	0%	0	0%	130
CLM008-DERMATOLOGIA	54	90%	2	3,3%	0	0%	4	6,7%	60
CLM009-ONCOLOGIA	34	91,9%	0	0%	0	0%	3	8,1%	37
CLM011-TOPICOS EM CLINICA MEDICA	701	89,2%	30	3,8%	14	1,8%	41	5,2%	786

Tabela 1: Disciplinas ofertadas pela Faculdade de Medicina no período de 2016/1 a 2017/2 (Continuação)

Disciplina	Aprovados		Reprovados (I)		Reprovados (R)		Trancamentos		Total
	Freq.	%	Freq.	%	Freq.	%	Freq.	%	
CLM012-GERIATRIA	68	75,6%	6	6,7%	6	6,7%	10	11,1%	90
CLM013-FUNDAMENTOS DE NEUROLOGIA	128	85,3%	9	6%	5	3,3%	8	5,3%	150
CLM020-CURSO BASICO DE INTERPRETACAO DO ELETROCARDIOGRAMA DE REPOUSO	467	86,5%	8	1,5%	32	5,9%	33	6,1%	540
CLM021-FUNDAMENTOS EM NEUROLOGIA - MODULO FONOAUDIOLOGIA	68	87,2%	5	6,4%	2	2,6%	3	3,8%	78
CLM023-NEUROLOGIA PARA TERAPIA OCUPACIONAL	76	81,7%	4	4,3%	8	8,6%	5	5,4%	93
CLM024-CLINICA MEDICA I	591	98%	3	0,5%	0	0%	9	1,5%	603
CLM025-CLINICA MEDICA II	625	98,6%	3	0,5%	2	0,3%	4	0,6%	634
CLM026-CLINICA MEDICA III	660	98,5%	5	0,7%	1	0,1%	4	0,6%	670
CLM027-CLINICA MEDICA IV	697	99,1%	3	0,4%	1	0,1%	2	0,3%	703
CLM028-CLINICA MEDICA V	668	98,7%	2	0,3%	2	0,3%	5	0,7%	677
CLM029-ESTAGIO EM CLINICA MEDICA	634	99,4%	0	0%	1	0,2%	3	0,5%	638
CLM030-ATENCAO SECUNDARIA EM DERMATOLOGIA	421	99,1%	1	0,2%	1	0,2%	2	0,5%	425
CLM031-ATENCAO SECUNDARIA EM NEUROLOGIA	582	99%	1	0,2%	1	0,2%	4	0,7%	588
CLM032-ESTAGIO OPCIONAL EM CLINICA MEDICA	169	99,4%	0	0%	1	0,6%	0	0%	170
FON001-FONOAUDIOLOGIA GERAL	105	86,1%	5	4,1%	1	0,8%	11	9%	122
FON009-ETICA PROFISSIONAL	71	94,7%	2	2,7%	0	0%	2	2,7%	75
FON025-TOPICOS EM FONOAUDIOLOGIA A	108	83,1%	2	1,5%	1	0,8%	19	14,6%	130
FON028-DESENVOLVIMENTO DA MOTRICIDADE OROFACIAL	72	78,3%	5	5,4%	7	7,6%	8	8,7%	92
FON029-DESENVOLVIMENTO DA VOZ	84	79,2%	6	5,7%	3	2,8%	13	12,3%	106
FON030-DESENVOLVIMENTO DE LINGUAGEM	88	87,1%	3	3%	1	1%	9	8,9%	101
FON031-INTRODUCAO A AUDIOLOGIA	85	93,4%	3	3,3%	1	1,1%	2	2,2%	91
FON032-AVALIACAO AUDIOLOGICA BASICA	69	85,2%	6	7,4%	1	1,2%	5	6,2%	81
FON033-AVALIACAO E INTERVENCAO FONOAUDIOLOGICA NOS DISTURBIOS DA VOZ	70	88,6%	5	6,3%	0	0%	4	5,1%	79
FON034-ANALISE ACUSTICA DA VOZ E DA FALA	76	81,7%	4	4,3%	5	5,4%	8	8,6%	93

Tabela 1: Disciplinas ofertadas pela Faculdade de Medicina no período de 2016/1 a 2017/2 (Continuação)

Disciplina	Aprovados		Reprovados (I)		Reprovados (R)		Trancamentos		Total
	Freq.	%	Freq.	%	Freq.	%	Freq.	%	
FON035-AVALIACAO E INTERVENCAO FONOAUDIOLOGICA NOS DISTURBIOS DA LINGUA GEM ORAL	62	96,9%	2	3,1%	0	0%	0	0%	64
FON036-AVALIACAO E INTERVENCAO FONOAUDIOLOGICA NOS DISTURBIOS DA MOTRICIDADE OROFACIAL	62	95,4%	1	1,5%	0	0%	2	3,1%	65
FON037-AVALIACAO E INTERVENCAO FONOAUDIOLOGICA NOS DISTURBIOS DA LINGUA GEM NEUROGENICOS	78	91,8%	1	1,2%	1	1,2%	5	5,9%	85
FON038-AVALIACAO VESTIBULAR	80	89,9%	1	1,1%	5	5,6%	3	3,4%	89
FON039-AUDIOLOGIA CLINICA	74	94,9%	0	0%	1	1,3%	3	3,8%	78
FON040-AVALIACAO E INTERVENCAO FONO NOS DISTURBIOS DA LINGUAGEM ESCRITA	77	92,8%	1	1,2%	1	1,2%	4	4,8%	83
FON041-DISTURBIOS DA MOTRICIDADE OROFACIAL I : FISSURA E DISFAGIA OROFARINGEA	71	91%	1	1,3%	1	1,3%	5	6,4%	78
FON042-PRATICA DE VOZ	55	96,5%	1	1,8%	0	0%	1	1,8%	57
FON043-PRATICA DE AVALIACAO VESTIBULAR	54	80,6%	1	1,5%	5	7,5%	7	10,4%	67
FON044-ESTAGIO EM AVALIACAO AUDITIVA I	54	88,5%	5	8,2%	1	1,6%	1	1,6%	61
FON045-LINGUA BRASILEIRA DE SINAIS A	77	88,5%	4	4,6%	1	1,1%	5	5,7%	87
FON046-PRATICA EM MOTRICIDADE OROFACIAL I: DISTURBIOS DE MOTRICIDADE OROFACIAL	58	98,3%	0	0%	0	0%	1	1,7%	59
FON047-PRATICA DE LINGUAGEM ADULTO	59	95,2%	1	1,6%	1	1,6%	1	1,6%	62
FON048-DISTURBIOS DA LINGUAGEM ORAL	69	92%	1	1,3%	1	1,3%	4	5,3%	75
FON049-DISTURBIOS DA LINGUAGEM: ENVELHECIMENTO	69	94,5%	0	0%	0	0%	4	5,5%	73
FON050-VOZ PROFISSIONAL	75	87,2%	4	4,7%	1	1,2%	6	7%	86
FON051-FONOAUDIOLOGIA E SAUDE COLETIVA	62	92,5%	1	1,5%	1	1,5%	3	4,5%	67
FON052-ESTAGIO EM MOTRICIDADE OROFACIAL II: FISSURA LABIOPALATINA, DISFUNCAO VELOFARINGEA E PARALISIA FACIAL	57	100%	0	0%	0	0%	0	0%	57
FON053-AUDIOLOGIA EDUCACIONAL E PROCESSAMENTO AUDITIVO	66	85,7%	7	9,1%	0	0%	4	5,2%	77

Tabela 1: Disciplinas ofertadas pela Faculdade de Medicina no período de 2016/1 a 2017/2 (Continuação)

Disciplina	Aprovados		Reprovados (I)		Reprovados (R)		Trancamentos		Total
	Freq.	%	Freq.	%	Freq.	%	Freq.	%	
FON054-ESTAGIO EM AVALIACAO AUDITIVA II	54	93,1%	1	1,7%	1	1,7%	2	3,4%	58
FON055-DISCUSSAO DE CASOS CLINICOS I	76	95%	2	2,5%	0	0%	2	2,5%	80
FON056-ESTAGIO EM VOZ I	53	98,1%	0	0%	0	0%	1	1,9%	54
FON058-TRABALHO DE CONCLUSAO DE CURSO I	49	98%	0	0%	0	0%	1	2%	50
FON059-ESTAGIO EM LINGUAGEM I: INFANTIL	38	97,4%	0	0%	0	0%	1	2,6%	39
FON060-REABILITACAO VESTIBULAR	67	95,7%	1	1,4%	0	0%	2	2,9%	70
FON061-DISCUSSAO DE CASOS CLINICOS II	72	94,7%	2	2,6%	1	1,3%	1	1,3%	76
FON062-ESTAGIO EM VOZ II	47	92,2%	1	2%	0	0%	3	5,9%	51
FON063-AVALIACAO E TRATAMENTO NO CANCER DE CABECA E PESCOCO	71	92,2%	1	1,3%	2	2,6%	3	3,9%	77
FON064-ESTAGIO EM AUXILIARES DE AUDICAO	40	93%	1	2,3%	0	0%	2	4,7%	43
FON065-ESTAGIO EM AVALIACAO FONOAUDIOLOGICA	44	91,7%	0	0%	2	4,2%	2	4,2%	48
FON066-ESTAGIO EM HABILITACAO E REABILITACAO AUDITIVA I	48	98%	1	2%	0	0%	0	0%	49
FON067-DISCUSSAO DE CASOS CLINICOS III	66	89,2%	0	0%	1	1,4%	7	9,5%	74
FON068-DISTURBIOS DA MOTRICIDADE OROFACIAL III	62	96,9%	1	1,6%	1	1,6%	0	0%	64
FON069-ESTAGIO EM CANCER DE CABECA E PESCOCO	43	97,7%	0	0%	0	0%	1	2,3%	44
FON070-TRABALHO DE CONCLUSAO DE CURSO II	46	97,9%	0	0%	1	2,1%	0	0%	47
FON071-ESTAGIO EM AVALIACAO AUDITIVA III	50	100%	0	0%	0	0%	0	0%	50
FON072-ESTAGIO EM LINGUAGEM III: ORAL ADULTO	55	100%	0	0%	0	0%	0	0%	55
FON073-ESTAGIO EM AVALIACAO AUDITIVA IV	52	100%	0	0%	0	0%	0	0%	52
FON074-ESTAGIO EM AVALIACAO E REABILITACAO AUDITIVA II	54	98,2%	0	0%	0	0%	1	1,8%	55
FON075-ESTAGIO EM VOZ III	53	98,1%	0	0%	0	0%	1	1,9%	54
FON076-ESTAGIO EM AVALIACAO E REABILITACAO VESTIBULAR	52	96,3%	1	1,9%	0	0%	1	1,9%	54
FON077-ESTAGIO EM SAUDE COLETIVA	54	94,7%	1	1,8%	0	0%	2	3,5%	57
FON078-TRABALHO DE CONCLUSAO DE CURSO III	54	90%	0	0%	3	5%	3	5%	60

Tabela 1: Disciplinas ofertadas pela Faculdade de Medicina no período de 2016/1 a 2017/2 (Continuação)

Disciplina	Aprovados		Reprovados (I)		Reprovados (R)		Trancamentos		Total
	Freq.	%	Freq.	%	Freq.	%	Freq.	%	
FON079-DISCUSSAO DE CASOS CLINICOS IV	69	98,6%	0	0%	0	0%	1	1,4%	70
FON080-AMPLIFICACAO SONORA INDIVIDUAL E TECNOLOGIAS AUXILIARES DA AUDICAO	76	92,7%	4	4,9%	1	1,2%	1	1,2%	82
FON081-ESTAGIO DA MOTRICIDADE OROFACIAL I: DISTURBIOS DA MOTRICIDADE OROFACIAL	55	100%	0	0%	0	0%	0	0%	55
FON082-DISTURBIOS DA MOTRICIDADE OROFACIAL II: DISFAGIA INFANTIL E DISFUNCAO NEUROMOTORA	64	92,8%	1	1,4%	0	0%	4	5,8%	69
FON083-ESTAGIO EM MOTRICIDADE OROFACIAL III: DISFAGIA OROFARINGEA EM ADULTOS	46	90,2%	0	0%	4	7,8%	1	2%	51
FON084-PRATICA EM MOTRICIDADE OROFACIAL II: DISFAGIA INFANTIL E DISFUNCAONEUROMOTORA	40	95,2%	0	0%	0	0%	2	4,8%	42
FON085-ESTAGIO EM LINGUAGEM II: LEITURA E ESCRITA	47	97,9%	0	0%	0	0%	1	2,1%	48
FON086-ESTAGIO EM MOTRICIDADE OROFACIAL IV: DISFAGIA INFANTIL E DISFUNCAONEUROMOTORA	53	98,1%	0	0%	0	0%	1	1,9%	54
FON087-DISTURBIOS DA VOZ	70	87,5%	3	3,8%	0	0%	7	8,8%	80
FON088-AVALIACAO E INTERVENCAO FONOAUDIOLOGICA NOS DISTURBIOS FONOLOGICOE DA FLUENCIA	73	91,2%	1	1,2%	2	2,5%	4	5%	80
FON089-ESTAGIO EM LINGUAGEM: DISTURBIOS FONOLOGICOS E DA FLUENCIA	55	93,2%	0	0%	1	1,7%	3	5,1%	59
FON101-FONOAUDIOLOGIA CLINICA: TECNOLOGIAS ASSISTIVAS DA AUDICAO	27	90%	1	3,3%	0	0%	2	6,7%	30
GOB005-TOPICOS EM GINECOLOGIA E OBSTETRICIA	135	80,4%	3	1,8%	13	7,7%	17	10,1%	168
GOB008-GINECOLOGIA BASICA	671	98,4%	2	0,3%	5	0,7%	4	0,6%	682
GOB009-OBSTETRICIA BASICA	699	99,7%	0	0%	0	0%	2	0,3%	701
GOB010-ATENCAO PRIMARIA A SAUDE DA MULHER	664	98,7%	3	0,4%	3	0,4%	3	0,4%	673
GOB011-ESTAGIO EM GINECOLOGIA E OBSTETRICIA	616	98,9%	0	0%	4	0,6%	3	0,5%	623
IMA001-ANATOMIA SISTEMICA	624	91,2%	10	1,5%	18	2,6%	32	4,7%	684
IMA002-ANATOMIA TOPOGRAFICA E IMAGEM	579	94,3%	0	0%	24	3,9%	11	1,8%	614
IMA003-IMAGEM I	617	96,9%	8	1,3%	3	0,5%	9	1,4%	637

Tabela 1: Disciplinas ofertadas pela Faculdade de Medicina no período de 2016/1 a 2017/2 (Continuação)

Disciplina	Aprovados		Reprovados (I)		Reprovados (R)		Trancamentos		Total
	Freq.	%	Freq.	%	Freq.	%	Freq.	%	
IMA004-IMAGEM II	684	98,7%	5	0,7%	3	0,4%	1	0,1%	693
IMA007-RADIOLOGIA APLICADA A FISIOTERAPIA E TERAPIA OCUPACIONAL	117	95,1%	2	1,6%	0	0%	4	3,3%	123
IMA008-ESTAGIO OPCIONAL EM DIAGNOSTICO POR IMAGEM	41	100%	0	0%	0	0%	0	0%	41
IMA009-FISICA DAS RADIACOES	118	52,7%	47	21%	29	12,9%	30	13,4%	224
IMA010-INTRODUCAO A INFORMATICA	104	85,2%	6	4,9%	0	0%	12	9,8%	122
IMA011-INTRODUCAO AO DIAGNOSTICO POR IMAGEM	105	74,5%	15	10,6%	8	5,7%	13	9,2%	141
IMA012-METODOLOGIA DA PESQUISA CIENTIFICA	88	75,9%	17	14,7%	1	0,9%	10	8,6%	116
IMA013-TUTORIA	127	66,1%	14	7,3%	28	14,6%	23	12%	192
IMA014-BIOSSEGURANCA	102	82,9%	9	7,3%	1	0,8%	11	8,9%	123
IMA015-ETICA NO DIAGNOSTICO POR IMAGEM	104	81,2%	9	7%	2	1,6%	13	10,2%	128
IMA016-LEGISLACAO - CNEN	100	84,7%	2	1,7%	7	5,9%	9	7,6%	118
IMA017-PRIMEIROS SOCORROS	94	93,1%	2	2%	1	1%	4	4%	101
IMA018-RADIOBIOLOGIA E RADIOPROTECAO	99	73,9%	13	9,7%	11	8,2%	11	8,2%	134
IMA019-MEIOS DE CONTRASTE E RADIOFARMACOS	103	92%	3	2,7%	1	0,9%	5	4,5%	112
IMA020-PATOLOGIA RADIOLOGICA	99	88,4%	4	3,6%	3	2,7%	6	5,4%	112
IMA021-TECNOLOGIA EM DENSIMETRIA OSSEA	88	90,7%	2	2,1%	1	1%	6	6,2%	97
IMA022-TECNOLOGIA RADIOLOGICA I	95	89,6%	5	4,7%	3	2,8%	3	2,8%	106
IMA023-ANATOMIA RADIOLOGICA EM TOMOGRAFIA COMPUTADORIZADA E RESSONANCIA MAGNETICA	95	85,6%	6	5,4%	0	0%	10	9%	111
IMA024-TECNOLOGIA EM MAMOGRAFIA	91	82,7%	0	0%	10	9,1%	9	8,2%	110
IMA025-TECNOLOGIA EM RADIOLOGIA PEDIATRICA	90	83,3%	2	1,9%	7	6,5%	9	8,3%	108
IMA026-TECNOLOGIA RADIOLOGICA II	97	92,4%	1	1%	0	0%	7	6,7%	105
IMA027-ANATOMIA FUNCIONAL EM MEDICINA NUCLEAR	87	83,7%	2	1,9%	8	7,7%	7	6,7%	104
IMA028-TECNOLOGIA EM RADIOTERAPIA	89	94,7%	0	0%	1	1,1%	4	4,3%	94
IMA029-TECNOLOGIA EM TOMOGRAFIA COMPUTADORIZADA I	92	79,3%	2	1,7%	17	14,7%	5	4,3%	116

Tabela 1: Disciplinas ofertadas pela Faculdade de Medicina no período de 2016/1 a 2017/2 (Continuação)

Disciplina	Aprovados		Reprovados (I)		Reprovados (R)		Trancamentos		Total
	Freq.	%	Freq.	%	Freq.	%	Freq.	%	
IMA030-TECNOLOGIA EM TOMOGRAFIA COMPUTADORIZADA II	75	78,1%	9	9,4%	6	6,2%	6	6,2%	96
IMA031-TRABALHO DE CONCLUSAO DE CURSO I	78	79,6%	2	2%	5	5,1%	13	13,3%	98
IMA032-TECNOLOGIA EM MEDICINA NUCLEAR I	84	89,4%	0	0%	7	7,4%	3	3,2%	94
IMA033-TECNOLOGIA EM MEDICINA NUCLEAR II	72	86,7%	0	0%	2	2,4%	9	10,8%	83
IMA034-TECNOLOGIA EM RESSONANCIA MAGNETICA I	87	79,1%	1	0,9%	10	9,1%	12	10,9%	110
IMA035-TECNOLOGIA EM RESSONANCIA MAGNETICA II	78	96,3%	0	0%	0	0%	3	3,7%	81
IMA036-TRABALHO DE CONCLUSAO DE CURSO II	78	41,5%	23	12,2%	40	21,3%	47	25%	188
IMA047-TOPICOS EM TECNOLOGIA EM DIAGNOSTICO POR IMAGEM	160	80%	14	7%	4	2%	22	11%	200
IMA057-APLICACOES DAS RADIACOES NOS PROCESSOS INDUSTRIAIS E NA SEGURANCA	77	82,8%	6	6,5%	1	1,1%	9	9,7%	93
IMA066-ESTAGIO EM TECNOLOGIA EM DENSITOMETRIA OSSEA	29	72,5%	1	2,5%	0	0%	10	25%	40
IMA067-ESTAGIO EM TECNOLOGIA EM IRRADIADORES GAMA	25	67,6%	0	0%	0	0%	12	32,4%	37
IMA069-ESTAGIO EM TECNOLOGIA EM MEDICINA NUCLEAR	22	61,1%	3	8,3%	2	5,6%	9	25%	36
IMA071-ESTAGIO EM TECNOLOGIA EM RADIOLOGIA CONVENCIONAL	45	72,6%	4	6,5%	0	0%	13	21%	62
IMA073-ESTAGIO EM TECNOLOGIA EM RADIOLOGIA EM EMERGENCIAS E URGENCIAS	19	59,4%	0	0%	3	9,4%	10	31,2%	32
IMA075-ESTAGIO EM TECNOLOGIA EM TOMOGRAFIA COMPUTADORIZADA	25	71,4%	3	8,6%	1	2,9%	6	17,1%	35
IMA076-PESQUISA CLINICA	117	91,4%	5	3,9%	3	2,3%	3	2,3%	128
IMA077-TECNOLOGIA EM PET-CT	75	83,3%	6	6,7%	4	4,4%	5	5,6%	90
IMA090-TOPICOS EM TECNOLOGIA EM DIAGNOSTICO POR IMAGEM A	32	64%	9	18%	1	2%	8	16%	50
IMA093-ESTAGIO EM TECNOLOGIA EM RADIOLOGIA A	37	90,2%	0	0%	1	2,4%	3	7,3%	41
MED017-TRANSPLANTE DE ORGAOS E TECIDOS	45	75%	0	0%	3	5%	12	20%	60

Tabela 1: Disciplinas ofertadas pela Faculdade de Medicina no período de 2016/1 a 2017/2 (Continuação)

Disciplina	Aprovados		Reprovados (I)		Reprovados (R)		Trancamentos		Total
	Freq.	%	Freq.	%	Freq.	%	Freq.	%	
MED020-HISTORIA DA MEDICINA	88	65,2%	23	17%	0	0%	24	17,8%	135
MED035-ESTAGIO EM TOXICOLOGIA CLINICA	148	93,1%	1	0,6%	1	0,6%	9	5,7%	159
MED036-ESTAGIO CURRICULAR	80	92%	1	1,1%	0	0%	6	6,9%	87
MED063-INTRODUCAO A PESQUISA CIENTIFICA I	618	95,5%	6	0,9%	0	0%	23	3,6%	647
MED064-ATENDIMENTO PRE-HOSPITALAR E PRIMEIROS SOCORROS	627	91,5%	19	2,8%	0	0%	39	5,7%	685
MED065-INICIACAO A ATENCAO PRIMARIA A SAUDE I	617	98,6%	3	0,5%	0	0%	6	1%	626
MED066-TUTORIA	619	98,9%	1	0,2%	0	0%	6	1%	626
MED067-INICIACAO A ATENCAO PRIMARIA A SAUDE II	602	97,7%	0	0%	0	0%	14	2,3%	616
MED068-INICIACAO A ATENCAO PRIMARIA A SAUDE III	575	97,8%	2	0,3%	1	0,2%	10	1,7%	588
MED069-INTRODUCAO A PESQUISA CIENTIFICA II	584	96,7%	3	0,5%	4	0,7%	13	2,2%	604
MED070-CONFERENCIAS DE ETICA E BIOETICA	653	94,6%	0	0%	31	4,5%	6	0,9%	690
MED071-ETICA MEDICA	666	98,8%	3	0,4%	2	0,3%	3	0,4%	674
MED072-SUPORTE DE VIDA EM URGENCIA E EMERGENCIA	668	98,4%	1	0,1%	6	0,9%	4	0,6%	679
MED073-PROPEDEUTICA CONTEXTUALIZADA I: CLINICA MEDICA	629	98,9%	3	0,5%	1	0,2%	3	0,5%	636
MED074-PROPEDEUTICA CONTEXTUALIZADA II: CLINICA PEDIATRICA	626	99,4%	1	0,2%	2	0,3%	1	0,2%	630
MED075-PROPEDEUTICA CONTEXTUALIZADA III: GINECOLOGIA E OBSTETRICIA	609	98,7%	3	0,5%	3	0,5%	2	0,3%	617
MED076-PROPEDEUTICA CONTEXTUALIZADA IV: CLINICA CIRURGICA	607	99%	1	0,2%	0	0%	5	0,8%	613
MED077-ESTAGIO EM URGENCIA E EMERGENCIA	579	98,8%	0	0%	7	1,2%	0	0%	586
MED078-ESTAGIO EM URGENCIA E EMERGENCIA II	589	99,3%	0	0%	4	0,7%	0	0%	593
MED093-TERAPEUTICA CLINICA I	110	94,8%	0	0%	0	0%	6	5,2%	116
MED094-TERAPEUTICA CLINICA II	333	97,1%	0	0%	0	0%	10	2,9%	343
MED095-TERAPEUTICA CLINICA III	327	96,7%	0	0%	0	0%	11	3,3%	338
MED096-TERAPEUTICA CLINICA IV	279	93,6%	0	0%	0	0%	19	6,4%	298

Tabela 1: Disciplinas ofertadas pela Faculdade de Medicina no período de 2016/1 a 2017/2 (Continuação)

Disciplina	Aprovados		Reprovados (I)		Reprovados (R)		Trancamentos		Total
	Freq.	%	Freq.	%	Freq.	%	Freq.	%	
MED099-TUTORIA B	75	90,4%	3	3,6%	0	0%	5	6%	83
MED821-TOPICOS AVANCADOS EM MEDICINA MOLECULAR	29	96,7%	0	0%	0	0%	1	3,3%	30
MPS004-EPIDEMIOLOGIA	613	97,3%	4	0,6%	4	0,6%	9	1,4%	630
MPS005-POLITICA DE SAUDE E PLANEJAMENTO	632	98,9%	2	0,3%	1	0,2%	4	0,6%	639
MPS006-SAUDE DO TRABALHADOR	698	97,2%	10	1,4%	3	0,4%	7	1%	718
MPS012-POLITICA DE SAUDE E PLANEJAMENTO	104	83,9%	2	1,6%	4	3,2%	14	11,3%	124
MPS013-TOPICOS EM SAUDE COLETIVA	64	86,5%	5	6,8%	0	0%	5	6,8%	74
MPS014-ALIMENTACAO E SOCIEDADE	121	79,1%	15	9,8%	1	0,7%	16	10,5%	153
MPS015-POLITICAS DE SAUDE NO BRASIL	164	70,1%	15	6,4%	22	9,4%	33	14,1%	234
MPS016-SAUDE AMBIENTAL	80	86%	7	7,5%	0	0%	6	6,5%	93
MPS017-SAUDE E TRABALHO	48	77,4%	2	3,2%	5	8,1%	7	11,3%	62
MPS020-GESTAO DO SISTEMA DE SAUDE	570	99,7%	1	0,2%	0	0%	1	0,2%	572
MPS023-ESTAGIO EM SAUDE COLETIVA	580	99,7%	0	0%	0	0%	2	0,3%	582
MPS026-EPIDEMIOLOGIA	161	85,2%	10	5,3%	3	1,6%	15	7,9%	189
MPS027-EPIDEMIOLOGIA E SOCIEDADE	43	76,8%	5	8,9%	6	10,7%	2	3,6%	56
MPS031-CIENCIAS SOCIAIS APLICADAS A SAUDE	615	94,9%	10	1,5%	0	0%	23	3,5%	648
OFT035-OTORRINOLARINGOLOGIA	26	76,5%	1	2,9%	0	0%	7	20,6%	34
OFT036-OTORRINOLARINGOLOGIA I	74	92,5%	2	2,5%	2	2,5%	2	2,5%	80
OFT037-OTORRINOLARINGOLOGIA II	77	93,9%	2	2,4%	0	0%	3	3,7%	82
OFT038-ATENCAO SECUNDARIA EM OFTALMOLOGIA	243	98,8%	1	0,4%	0	0%	2	0,8%	246
OFT039-ATENCAO SECUNDARIA EM OTORRINOLARINGOLOGIA	396	99,5%	0	0%	0	0%	2	0,5%	398
OFT040-ESTAGIO OPCIONAL EM OTORRINOLARINGOLOGIA	39	100%	0	0%	0	0%	0	0%	39
OFT041-ESTAGIO OPCIONAL EM OFTALMOLOGIA	37	100%	0	0%	0	0%	0	0%	37
OFT106-OFTALMOLOGIA	80	83,3%	3	3,1%	0	0%	13	13,5%	96
OFT107-TOPICOS EM OFTOMOLOGIA	148	80%	17	9,2%	0	0%	20	10,8%	185

Tabela 1: Disciplinas ofertadas pela Faculdade de Medicina no período de 2016/1 a 2017/2 (Continuação)

Disciplina	Aprovados		Reprovados (I)		Reprovados (R)		Trancamentos		Total
	Freq.	%	Freq.	%	Freq.	%	Freq.	%	
OFT108-TOPICOS EM OTORRINOLARINGOLOGIA	94	79,7%	9	7,6%	0	0%	15	12,7%	118
PED001-FUNDAMENTOS DE PEDIATRIA	121	89,6%	4	3%	0	0%	10	7,4%	135
PED016-SAUDE DA CRIANCA E DO ADOLESCENTE PARA TERAPIA OCUPACIONAL	59	79,7%	2	2,7%	2	2,7%	11	14,9%	74
PED017-PEDIATRIA I	596	98,2%	2	0,3%	0	0%	9	1,5%	607
PED018-PEDIATRIA II	623	98,7%	2	0,3%	1	0,2%	5	0,8%	631
PED019-PEDIATRIA III	650	97,6%	10	1,5%	3	0,5%	3	0,5%	666
PED020-PEDIATRIA IV	697	99,4%	2	0,3%	0	0%	2	0,3%	701
PED021-PEDIATRIA V	667	99,1%	3	0,4%	0	0%	3	0,4%	673
PED022-ESTAGIO EM CLINICA PEDIATRICA	632	99,5%	0	0%	2	0,3%	1	0,2%	635
PED029-CARDIOLOGIA PEDIATRICA	29	96,7%	0	0%	0	0%	1	3,3%	30
PED030-ESTAGIO OPCIONAL EM CLINICA PEDIATRICA	34	100%	0	0%	0	0%	0	0%	34
PRO009-TOPICOS EM PROPEDEUTICA COMPLEMENTAR	50	86,2%	8	13,8%	0	0%	0	0%	58
PRO071-PATOLOGIA CLINICA I	650	97,2%	5	0,7%	6	0,9%	8	1,2%	669
PRO072-PATOLOGIA CLINICA II	691	99,3%	0	0%	3	0,4%	2	0,3%	696
SAM018-FUNDAMENTOS DE PSIQUIATRIA	148	92,5%	4	2,5%	1	0,6%	7	4,4%	160
SAM020-TOPICOS EM PSIQUIATRIA	213	81,9%	25	9,6%	4	1,5%	18	6,9%	260
SAM021-PSICOPATOLOGIA PARA TERAPIA OCUPACIONAL	74	90,2%	3	3,7%	0	0%	5	6,1%	82
SAM022-BASES HUMANISTICAS E INTRODUCAO A PSICOLOGIA MEDICA	603	99,2%	0	0%	1	0,2%	4	0,7%	608
SAM023-SEMIOLOGIA E NOSOLOGIA PSIQUIATRICA	615	98,2%	2	0,3%	2	0,3%	7	1,1%	626
SAM024-PSICOLOGIA MEDICA	679	98,7%	5	0,7%	1	0,1%	3	0,4%	688
SAM025-SAUDE MENTAL EM CUIDADOS PRIMARIOS	664	99,1%	2	0,3%	1	0,1%	3	0,4%	670
SAM026-INTERCONSULTA PSIQUIATRICA I: CLINICA MEDICA	627	99,5%	0	0%	2	0,3%	1	0,2%	630
SAM027-INTERCONSULTA PSIQUIATRICA II: PEDIATRIA	626	99,5%	0	0%	2	0,3%	1	0,2%	629
UNI034-EMPREGO PACIFICO DAS RADIACOES IONIZANTES	127	64,8%	45	23%	3	1,5%	21	10,7%	196

Tabela 2: Avaliação da disciplina APM001-ANATOMIA PATOLOGICA I entre os anos de 2010 e 2017

Situação	2010		2011		2012		2013		2014		2015		2016		2017		Total	
	Freq.	%	Freq.	%	Freq.	%	Freq.	%	Freq.	%	Freq.	%	Freq.	%	Freq.	%	Freq.	%
16003PD001 MEDICINA																		
APROVADO	314	98,7%	302	98,4%	327	98,2%	327	97,9%	261	97%	350	98,3%	318	98,5%	292	98,3%	2491	98,2%
REPROVADO(I)	0	0%	0	0%	0	0%	0	0%	5	1,9%	2	0,6%	0	0%	1	0,3%	8	0,3%
REPROVADO(R)	1	0,3%	3	1%	4	1,2%	5	1,5%	3	1,1%	2	0,6%	1	0,3%	2	0,7%	21	0,8%
TRANCADO	3	0,9%	2	0,7%	2	0,6%	2	0,6%	0	0%	2	0,6%	4	1,2%	2	0,7%	17	0,7%
TOTAL	318	100%	307	100%	333	100%	334	100%	269	100%	356	100%	323	100%	297	100%	2537	100%
TOTAL																		
APROVADO	314	98,7%	302	98,1%	327	97,9%	327	97,9%	261	97%	350	98,3%	318	98,5%	292	98,3%	2491	98,1%
REPROVADO(I)	0	0%	0	0%	0	0%	0	0%	5	1,9%	2	0,6%	0	0%	1	0,3%	8	0,3%
REPROVADO(R)	1	0,3%	4	1,3%	5	1,5%	5	1,5%	3	1,1%	2	0,6%	1	0,3%	2	0,7%	23	0,9%
TRANCADO	3	0,9%	2	0,6%	2	0,6%	2	0,6%	0	0%	2	0,6%	4	1,2%	2	0,7%	17	0,7%
TOTAL	318	100%	308	100%	334	100%	334	100%	269	100%	356	100%	323	100%	297	100%	2539	100%

Tabela 3: Avaliação da disciplina APM002-ANATOMIA PATOLOGICA II entre os anos de 2010 e 2017

Situação	2010		2011		2012		2013		2014		2015		2016		2017		Total		
	Freq.	%	Freq.	%	Freq.	%	Freq.	%	Freq.	%	Freq.	%	Freq.	%	Freq.	%	Freq.	%	
16003PD001 MEDICINA																			
APROVADO	319	100%	317	99,4%	308	97,8%	318	96,7%	287	95,3%	278	98,2%	372	97,1%	300	95,8%	2499	97,5%	
REPROVADO(I)	0	0%	0	0%	0	0%	0	0%	5	1,7%	3	1,1%	2	0,5%	1	0,3%	11	0,4%	
REPROVADO(R)	0	0%	0	0%	1	0,3%	4	1,2%	3	1%	0	0%	7	1,8%	10	3,2%	25	1%	
TRANCADO	0	0%	2	0,6%	6	1,9%	7	2,1%	6	2%	2	0,7%	2	0,5%	2	0,6%	27	1,1%	
TOTAL	319	100%	319	100%	315	100%	329	100%	301	100%	283	100%	383	100%	313	100%	2562	100%	
TOTAL																			
APROVADO	319	100%	317	99,4%	308	97,8%	318	96,7%	287	95,3%	278	98,2%	372	97,1%	300	95,8%	2499	97,5%	
REPROVADO(I)	0	0%	0	0%	0	0%	0	0%	5	1,7%	3	1,1%	2	0,5%	1	0,3%	11	0,4%	
REPROVADO(R)	0	0%	0	0%	1	0,3%	4	1,2%	3	1%	0	0%	7	1,8%	10	3,2%	25	1%	
TRANCADO	0	0%	2	0,6%	6	1,9%	7	2,1%	6	2%	2	0,7%	2	0,5%	2	0,6%	27	1,1%	
TOTAL	319	100%	319	100%	315	100%	329	100%	301	100%	283	100%	383	100%	313	100%	2562	100%	

Tabela 4: Avaliação da disciplina APM005-MEDICINA LEGAL entre os anos de 2010 e 2017

Situação	2010		2011		2012		2013		2014		2015		2016		2017		Total	
	Freq.	%	Freq.	%	Freq.	%	Freq.	%	Freq.	%	Freq.	%	Freq.	%	Freq.	%	Freq.	%
15002PD001 DIREITO																		
APROVADO	3	100%	0	-	0	-	0	-	54	91,5%	56	93,3%	62	84,9%	46	97,9%	221	91,3%
REPROVADO(I)	0	0%	0	-	0	-	0	-	0	0%	1	1,7%	0	0%	0	0%	1	0,4%
REPROVADO(R)	0	0%	0	-	0	-	0	-	0	0%	1	1,7%	0	0%	0	0%	1	0,4%
TRANCADO	0	0%	0	-	0	-	0	-	5	8,5%	2	3,3%	11	15,1%	1	2,1%	19	7,9%
TOTAL	3	100%	0	-	0	-	0	-	59	100%	60	100%	73	100%	47	100%	242	100%
15002PN002 DIREITO																		
APROVADO	5	100%	0	-	0	-	0	-	49	92,5%	54	88,5%	26	74,3%	62	86,1%	196	86,7%
REPROVADO(I)	0	0%	0	-	0	-	0	-	2	3,8%	2	3,3%	2	5,7%	4	5,6%	10	4,4%
REPROVADO(R)	0	0%	0	-	0	-	0	-	0	0%	1	1,6%	0	0%	0	0%	1	0,4%
TRANCADO	0	0%	0	-	0	-	0	-	2	3,8%	4	6,6%	7	20%	6	8,3%	19	8,4%
TOTAL	5	100%	0	-	0	-	0	-	53	100%	61	100%	35	100%	72	100%	226	100%
TOTAL																		
APROVADO	8	100%	0	-	0	-	0	-	103	92%	110	90,9%	89	80,9%	108	90,8%	418	88,9%
REPROVADO(I)	0	0%	0	-	0	-	0	-	2	1,8%	3	2,5%	3	2,7%	4	3,4%	12	2,6%
REPROVADO(R)	0	0%	0	-	0	-	0	-	0	0%	2	1,7%	0	0%	0	0%	2	0,4%
TRANCADO	0	0%	0	-	0	-	0	-	7	6,2%	6	5%	18	16,4%	7	5,9%	38	8,1%
TOTAL	8	100%	0	-	0	-	0	-	112	100%	121	100%	110	100%	119	100%	470	100%

Tabela 5: Avaliação da disciplina APM006-TOPICOS EM ANATOMIA PATOLOGICA entre os anos de 2010 e 2017

Situação	2010		2011		2012		2013		2014		2015		2016		2017		Total	
	Freq.	%	Freq.	%	Freq.	%	Freq.	%	Freq.	%	Freq.	%	Freq.	%	Freq.	%	Freq.	%
16003PD001 MEDICINA																		
APROVADO	44	97,8%	7	70%	66	85,7%	124	93,2%	78	92,9%	74	81,3%	0	-	57	95%	450	90%
REPROVADO(I)	0	0%	1	10%	4	5,2%	0	0%	0	0%	1	1,1%	0	-	0	0%	6	1,2%
REPROVADO(R)	0	0%	0	0%	0	0%	3	2,3%	0	0%	0	0%	0	-	0	0%	3	0,6%
TRANCADO	1	2,2%	2	20%	7	9,1%	6	4,5%	6	7,1%	16	17,6%	0	-	3	5%	41	8,2%
TOTAL	45	100%	10	100%	77	100%	133	100%	84	100%	91	100%	0	-	60	100%	500	100%
TOTAL																		
APROVADO	44	97,8%	7	70%	66	85,7%	124	93,2%	79	92,9%	74	81,3%	0	-	57	95%	451	90%
REPROVADO(I)	0	0%	1	10%	4	5,2%	0	0%	0	0%	1	1,1%	0	-	0	0%	6	1,2%
REPROVADO(R)	0	0%	0	0%	0	0%	3	2,3%	0	0%	0	0%	0	-	0	0%	3	0,6%
TRANCADO	1	2,2%	2	20%	7	9,1%	6	4,5%	6	7,1%	16	17,6%	0	-	3	5%	41	8,2%
TOTAL	45	100%	10	100%	77	100%	133	100%	85	100%	91	100%	0	-	60	100%	501	100%

Tabela 6: Avaliação da disciplina CIR007-TOPICOS EM CIRURGIA entre os anos de 2010 e 2017

Situação	2010		2011		2012		2013		2014		2015		2016		2017		Total	
	Freq.	%	Freq.	%	Freq.	%	Freq.	%	Freq.	%	Freq.	%	Freq.	%	Freq.	%	Freq.	%
16003PD001 MEDICINA																		
APROVADO	93	100%	127	94,8%	160	85,6%	1140	95,2%	247	81,5%	132	88%	107	76,4%	121	87,1%	2127	90,7%
REPROVADO(I)	0	0%	3	2,2%	2	1,1%	16	1,3%	0	0%	0	0%	0	0%	0	0%	21	0,9%
REPROVADO(R)	0	0%	0	0%	1	0,5%	4	0,3%	9	3%	2	1,3%	8	5,7%	6	4,3%	30	1,3%
TRANCADO	0	0%	4	3%	24	12,8%	38	3,2%	47	15,5%	16	10,7%	25	17,9%	12	8,6%	166	7,1%
TOTAL	93	100%	134	100%	187	100%	1198	100%	303	100%	150	100%	140	100%	139	100%	2344	100%
TOTAL																		
APROVADO	93	100%	127	94,8%	160	85,6%	1140	95,2%	247	81,5%	132	88%	107	76,4%	121	87,1%	2127	90,7%
REPROVADO(I)	0	0%	3	2,2%	2	1,1%	16	1,3%	0	0%	0	0%	0	0%	0	0%	21	0,9%
REPROVADO(R)	0	0%	0	0%	1	0,5%	4	0,3%	9	3%	2	1,3%	8	5,7%	6	4,3%	30	1,3%
TRANCADO	0	0%	4	3%	24	12,8%	38	3,2%	47	15,5%	16	10,7%	25	17,9%	12	8,6%	166	7,1%
TOTAL	93	100%	134	100%	187	100%	1198	100%	303	100%	150	100%	140	100%	139	100%	2344	100%

Tabela 7: Avaliação da disciplina CLM008-DERMATOLOGIA entre os anos de 2010 e 2017

Situação	2010		2011		2012		2013		2014		2015		2016		2017		Total	
	Freq.	%	Freq.	%	Freq.	%	Freq.	%	Freq.	%	Freq.	%	Freq.	%	Freq.	%	Freq.	%
16003PD001 MEDICINA																		
APROVADO	98	88,3%	112	97,4%	112	91,8%	98	89,1%	77	93,9%	81	75,7%	54	90%	0	-	632	89,4%
REPROVADO(I)	0	0%	0	0%	1	0,8%	2	1,8%	3	3,7%	1	0,9%	2	3,3%	0	-	9	1,3%
REPROVADO(R)	0	0%	1	0,9%	0	0%	0	0%	0	0%	2	1,9%	0	0%	0	-	3	0,4%
TRANCADO	13	11,7%	2	1,7%	9	7,4%	10	9,1%	2	2,4%	23	21,5%	4	6,7%	0	-	63	8,9%
TOTAL	111	100%	115	100%	122	100%	110	100%	82	100%	107	100%	60	100%	0	-	707	100%
TOTAL																		
APROVADO	98	88,3%	112	97,4%	112	91,8%	98	89,1%	77	93,9%	81	75,7%	54	90%	0	-	632	89,4%
REPROVADO(I)	0	0%	0	0%	1	0,8%	2	1,8%	3	3,7%	1	0,9%	2	3,3%	0	-	9	1,3%
REPROVADO(R)	0	0%	1	0,9%	0	0%	0	0%	0	0%	2	1,9%	0	0%	0	-	3	0,4%
TRANCADO	13	11,7%	2	1,7%	9	7,4%	10	9,1%	2	2,4%	23	21,5%	4	6,7%	0	-	63	8,9%
TOTAL	111	100%	115	100%	122	100%	110	100%	82	100%	107	100%	60	100%	0	-	707	100%

Tabela 8: Avaliação da disciplina CLM010-REGISTROS GRAFICOS EM CARDIO-ANGIOLOGIA entre os anos de 2010 e 2017

Situação	2010		2011		2012		2013		2014		2015		2016		2017		Total	
	Freq.	%	Freq.	%	Freq.	%	Freq.	%	Freq.	%	Freq.	%	Freq.	%	Freq.	%	Freq.	%
16003PD001 MEDICINA																		
APROVADO	154	85,1%	195	89,4%	196	90,7%	0	-	0	-	0	-	0	-	0	-	545	88,6%
REPROVADO(I)	1	0,6%	0	0%	0	0%	0	-	0	-	0	-	0	-	0	-	1	0,2%
REPROVADO(R)	5	2,8%	4	1,8%	5	2,3%	0	-	0	-	0	-	0	-	0	-	14	2,3%
TRANCADO	21	11,6%	19	8,7%	15	6,9%	0	-	0	-	0	-	0	-	0	-	55	8,9%
TOTAL	181	100%	218	100%	216	100%	0	-	0	-	0	-	0	-	0	-	615	100%
TOTAL																		
APROVADO	154	85,1%	195	89,4%	196	90,7%	0	-	0	-	0	-	0	-	0	-	545	88,6%
REPROVADO(I)	1	0,6%	0	0%	0	0%	0	-	0	-	0	-	0	-	0	-	1	0,2%
REPROVADO(R)	5	2,8%	4	1,8%	5	2,3%	0	-	0	-	0	-	0	-	0	-	14	2,3%
TRANCADO	21	11,6%	19	8,7%	15	6,9%	0	-	0	-	0	-	0	-	0	-	55	8,9%
TOTAL	181	100%	218	100%	216	100%	0	-	0	-	0	-	0	-	0	-	615	100%

Tabela 9: Avaliação da disciplina CLM011-TOPICOS EM CLINICA MEDICA entre os anos de 2010 e 2017

Situação	2010		2011		2012		2013		2014		2015		2016		2017		Total	
	Freq.	%	Freq.	%	Freq.	%	Freq.	%	Freq.	%	Freq.	%	Freq.	%	Freq.	%	Freq.	%
16003PD001 MEDICINA																		
APROVADO	81	88%	462	90,1%	295	86%	1166	95,4%	235	84,5%	203	84,9%	391	88,1%	310	90,6%	3143	90,5%
REPROVADO(I)	1	1,1%	10	1,9%	2	0,6%	15	1,2%	18	6,5%	8	3,3%	21	4,7%	9	2,6%	84	2,4%
REPROVADO(R)	3	3,3%	5	1%	9	2,6%	0	0%	5	1,8%	2	0,8%	7	1,6%	7	2%	38	1,1%
TRANCADO	7	7,6%	36	7%	37	10,8%	41	3,4%	20	7,2%	26	10,9%	25	5,6%	16	4,7%	208	6%
TOTAL	92	100%	513	100%	343	100%	1222	100%	278	100%	239	100%	444	100%	342	100%	3473	100%
TOTAL																		
APROVADO	81	88%	462	90,1%	295	86%	1166	95,4%	235	84,5%	203	84,9%	391	88,1%	310	90,6%	3143	90,5%
REPROVADO(I)	1	1,1%	10	1,9%	2	0,6%	15	1,2%	18	6,5%	8	3,3%	21	4,7%	9	2,6%	84	2,4%
REPROVADO(R)	3	3,3%	5	1%	9	2,6%	0	0%	5	1,8%	2	0,8%	7	1,6%	7	2%	38	1,1%
TRANCADO	7	7,6%	36	7%	37	10,8%	41	3,4%	20	7,2%	26	10,9%	25	5,6%	16	4,7%	208	6%
TOTAL	92	100%	513	100%	343	100%	1222	100%	278	100%	239	100%	444	100%	342	100%	3473	100%

Tabela 10: Avaliação da disciplina CLM013-FUNDAMENTOS DE NEUROLOGIA entre os anos de 2010 e 2017

Situação	2010		2011		2012		2013		2014		2015		2016		2017		Total	
	Freq.	%	Freq.	%	Freq.	%	Freq.	%	Freq.	%	Freq.	%	Freq.	%	Freq.	%	Freq.	%
20002PD001 FISIOTERAPIA																		
APROVADO	46	92%	51	87,9%	69	94,5%	74	93,7%	70	97,2%	61	93,8%	68	91,9%	50	94,3%	489	93,3%
REPROVADO(I)	1	2%	2	3,4%	0	0%	0	0%	0	0%	0	0%	2	2,7%	2	3,8%	7	1,3%
REPROVADO(R)	2	4%	4	6,9%	4	5,5%	3	3,8%	1	1,4%	3	4,6%	0	0%	1	1,9%	18	3,4%
TRANCADO	1	2%	1	1,7%	0	0%	2	2,5%	1	1,4%	1	1,5%	4	5,4%	0	0%	10	1,9%
TOTAL	50	100%	58	100%	73	100%	79	100%	72	100%	65	100%	74	100%	53	100%	524	100%
20003PD001 TERAPIA OCUPACIONAL																		
APROVADO	43	95,6%	48	85,7%	20	87%	0	0%	0	-	0	-	0	-	0	-	111	88,8%
REPROVADO(I)	0	0%	2	3,6%	1	4,3%	0	0%	0	-	0	-	0	-	0	-	3	2,4%
REPROVADO(R)	1	2,2%	6	10,7%	2	8,7%	1	100%	0	-	0	-	0	-	0	-	10	8%
TRANCADO	1	2,2%	0	0%	0	0%	0	0%	0	-	0	-	0	-	0	-	1	0,8%
TOTAL	45	100%	56	100%	23	100%	1	100%	0	-	0	-	0	-	0	-	125	100%
MÚSICA BACHARELADO																		
APROVADO	8	57,1%	9	64,3%	2	12,5%	8	44,4%	18	46,2%	12	57,1%	6	40%	3	42,9%	66	45,8%
REPROVADO(I)	1	7,1%	3	21,4%	2	12,5%	0	0%	0	0%	1	4,8%	3	20%	2	28,6%	12	8,3%
REPROVADO(R)	1	7,1%	0	0%	9	56,2%	8	44,4%	10	25,6%	5	23,8%	3	20%	1	14,3%	37	25,7%
TRANCADO	4	28,6%	2	14,3%	3	18,8%	2	11,1%	11	28,2%	3	14,3%	3	20%	1	14,3%	29	20,1%
TOTAL	14	100%	14	100%	16	100%	18	100%	39	100%	21	100%	15	100%	7	100%	144	100%
TOTAL																		
APROVADO	98	88,3%	108	84,4%	91	81,2%	82	83,7%	88	79,3%	73	84,9%	75	83,3%	53	88,3%	668	83,9%
REPROVADO(I)	2	1,8%	7	5,5%	3	2,7%	0	0%	0	0%	1	1,2%	5	5,6%	4	6,7%	22	2,8%
REPROVADO(R)	4	3,6%	10	7,8%	15	13,4%	12	12,2%	11	9,9%	8	9,3%	3	3,3%	2	3,3%	65	8,2%
TRANCADO	7	6,3%	3	2,3%	3	2,7%	4	4,1%	12	10,8%	4	4,7%	7	7,8%	1	1,7%	41	5,2%
TOTAL	111	100%	128	100%	112	100%	98	100%	111	100%	86	100%	90	100%	60	100%	796	100%

Tabela 11: Avaliação da disciplina CLM020-CURSO BASICO DE INTERPRETACAO DO ELETROCARDIOGRAMA DE REPOUSO entre os anos de 2010 e 2017

Situação	2010		2011		2012		2013		2014		2015		2016		2017		Total	
	Freq.	%	Freq.	%	Freq.	%	Freq.	%	Freq.	%	Freq.	%	Freq.	%	Freq.	%	Freq.	%
16003PD001 MEDICINA																		
APROVADO	0	-	0	-	0	-	190	91,3%	185	88,9%	256	92,1%	219	84,6%	248	88,3%	1098	89%
REPROVADO(I)	0	-	0	-	0	-	0	0%	0	0%	1	0,4%	8	3,1%	0	0%	9	0,7%
REPROVADO(R)	0	-	0	-	0	-	4	1,9%	7	3,4%	11	4%	12	4,6%	20	7,1%	54	4,4%
TRANCADO	0	-	0	-	0	-	14	6,7%	16	7,7%	10	3,6%	20	7,7%	13	4,6%	73	5,9%
TOTAL	0	-	0	-	0	-	208	100%	208	100%	278	100%	259	100%	281	100%	1234	100%
TOTAL																		
APROVADO	0	-	0	-	0	-	190	91,3%	185	88,9%	256	92,1%	219	84,6%	248	88,3%	1098	89%
REPROVADO(I)	0	-	0	-	0	-	0	0%	0	0%	1	0,4%	8	3,1%	0	0%	9	0,7%
REPROVADO(R)	0	-	0	-	0	-	4	1,9%	7	3,4%	11	4%	12	4,6%	20	7,1%	54	4,4%
TRANCADO	0	-	0	-	0	-	14	6,7%	16	7,7%	10	3,6%	20	7,7%	13	4,6%	73	5,9%
TOTAL	0	-	0	-	0	-	208	100%	208	100%	278	100%	259	100%	281	100%	1234	100%

Tabela 12: Avaliação da disciplina FON001-FONOAUDIOLOGIA GERAL entre os anos de 2010 e 2017

Situação	2010		2011		2012		2013		2014		2015		2016		2017		Total		
	Freq.	%	Freq.	%	Freq.	%	Freq.	%	Freq.	%	Freq.	%	Freq.	%	Freq.	%	Freq.	%	
16002PD001 FONOAUDIOLOGIA																			
APROVADO	47	94%	48	92,3%	42	84%	43	81,1%	36	67,9%	47	79,7%	53	85,5%	51	87,9%	367	84%	
REPROVADO(I)	2	4%	0	0%	1	2%	4	7,5%	7	13,2%	4	6,8%	3	4,8%	2	3,4%	23	5,3%	
REPROVADO(R)	0	0%	0	0%	3	6%	0	0%	0	0%	1	1,7%	0	0%	1	1,7%	5	1,1%	
TRANCADO	1	2%	4	7,7%	4	8%	6	11,3%	10	18,9%	7	11,9%	6	9,7%	4	6,9%	42	9,6%	
TOTAL	50	100%	52	100%	50	100%	53	100%	53	100%	59	100%	62	100%	58	100%	437	100%	
TOTAL																			
APROVADO	47	94%	48	92,3%	42	84%	43	75,4%	38	67,9%	48	78,7%	53	84,1%	52	88,1%	371	82,8%	
REPROVADO(I)	2	4%	0	0%	1	2%	4	7%	7	12,5%	5	8,2%	3	4,8%	2	3,4%	24	5,4%	
REPROVADO(R)	0	0%	0	0%	3	6%	0	0%	0	0%	1	1,6%	0	0%	1	1,7%	5	1,1%	
TRANCADO	1	2%	4	7,7%	4	8%	10	17,5%	11	19,6%	7	11,5%	7	11,1%	4	6,8%	48	10,7%	
TOTAL	50	100%	52	100%	50	100%	57	100%	56	100%	61	100%	63	100%	59	100%	448	100%	

Tabela 13: Avaliação da disciplina FON025-TOPICOS EM FONOAUDIOLOGIA A entre os anos de 2010 e 2017

Situação	2010		2011		2012		2013		2014		2015		2016		2017		Total	
	Freq.	%	Freq.	%	Freq.	%	Freq.	%	Freq.	%	Freq.	%	Freq.	%	Freq.	%	Freq.	%
16002PD001 FONOAUDIOLOGIA																		
APROVADO	293	89,6%	251	89,6%	155	87,1%	89	90,8%	28	75,7%	57	82,6%	40	87%	67	80,7%	980	87,7%
REPROVADO(I)	4	1,2%	4	1,4%	2	1,1%	1	1%	1	2,7%	4	5,8%	1	2,2%	1	1,2%	18	1,6%
REPROVADO(R)	0	0%	1	0,4%	1	0,6%	2	2%	0	0%	2	2,9%	0	0%	1	1,2%	7	0,6%
TRANCADO	30	9,2%	24	8,6%	20	11,2%	6	6,1%	8	21,6%	6	8,7%	5	10,9%	14	16,9%	113	10,1%
TOTAL	327	100%	280	100%	178	100%	98	100%	37	100%	69	100%	46	100%	83	100%	1118	100%
TOTAL																		
APROVADO	294	89,1%	251	89,6%	155	87,1%	90	90,9%	28	75,7%	57	82,6%	41	87,2%	67	80,7%	983	87,5%
REPROVADO(I)	5	1,5%	4	1,4%	2	1,1%	1	1%	1	2,7%	4	5,8%	1	2,1%	1	1,2%	19	1,7%
REPROVADO(R)	0	0%	1	0,4%	1	0,6%	2	2%	0	0%	2	2,9%	0	0%	1	1,2%	7	0,6%
TRANCADO	31	9,4%	24	8,6%	20	11,2%	6	6,1%	8	21,6%	6	8,7%	5	10,6%	14	16,9%	114	10,2%
TOTAL	330	100%	280	100%	178	100%	99	100%	37	100%	69	100%	47	100%	83	100%	1123	100%

Tabela 14: Avaliação da disciplina FON027-TOPICOS EM FONOAUDIOLOGIA C entre os anos de 2010 e 2017

Situação	2010		2011		2012		2013		2014		2015		2016		2017		Total	
	Freq.	%	Freq.	%	Freq.	%	Freq.	%	Freq.	%	Freq.	%	Freq.	%	Freq.	%	Freq.	%
16002PD001 FONOAUDIOLOGIA																		
APROVADO	98	86%	89	88,1%	72	85,7%	40	83,3%	8	100%	0	-	0	-	0	-	307	86,5%
REPROVADO(I)	0	0%	1	1%	0	0%	3	6,2%	0	0%	0	-	0	-	0	-	4	1,1%
REPROVADO(R)	2	1,8%	0	0%	2	2,4%	0	0%	0	0%	0	-	0	-	0	-	4	1,1%
TRANCADO	14	12,3%	11	10,9%	10	11,9%	5	10,4%	0	0%	0	-	0	-	0	-	40	11,3%
TOTAL	114	100%	101	100%	84	100%	48	100%	8	100%	0	-	0	-	0	-	355	100%
TOTAL																		
APROVADO	98	86%	89	88,1%	72	85,7%	40	83,3%	8	100%	0	-	0	-	0	-	307	86,5%
REPROVADO(I)	0	0%	1	1%	0	0%	3	6,2%	0	0%	0	-	0	-	0	-	4	1,1%
REPROVADO(R)	2	1,8%	0	0%	2	2,4%	0	0%	0	0%	0	-	0	-	0	-	4	1,1%
TRANCADO	14	12,3%	11	10,9%	10	11,9%	5	10,4%	0	0%	0	-	0	-	0	-	40	11,3%
TOTAL	114	100%	101	100%	84	100%	48	100%	8	100%	0	-	0	-	0	-	355	100%

Tabela 15: Avaliação da disciplina FON032-AVALIACAO AUDIOLOGICA BASICA entre os anos de 2010 e 2017

Situação	2010		2011		2012		2013		2014		2015		2016		2017		Total	
	Freq.	%	Freq.	%	Freq.	%	Freq.	%	Freq.	%	Freq.	%	Freq.	%	Freq.	%	Freq.	%
16002PD001 FONOAUDIOLOGIA																		
APROVADO	0	-	24	82,8%	42	89,4%	42	76,4%	29	78,4%	37	80,4%	41	85,4%	28	84,8%	243	82,4%
REPROVADO(I)	0	-	1	3,4%	0	0%	5	9,1%	0	0%	0	0%	3	6,2%	3	9,1%	12	4,1%
REPROVADO(R)	0	-	0	0%	5	10,6%	6	10,9%	6	16,2%	4	8,7%	1	2,1%	0	0%	22	7,5%
TRANCADO	0	-	4	13,8%	0	0%	2	3,6%	2	5,4%	5	10,9%	3	6,2%	2	6,1%	18	6,1%
TOTAL	0	-	29	100%	47	100%	55	100%	37	100%	46	100%	48	100%	33	100%	295	100%
TOTAL																		
APROVADO	0	-	24	82,8%	42	89,4%	42	76,4%	29	78,4%	37	80,4%	41	85,4%	28	84,8%	243	82,4%
REPROVADO(I)	0	-	1	3,4%	0	0%	5	9,1%	0	0%	0	0%	3	6,2%	3	9,1%	12	4,1%
REPROVADO(R)	0	-	0	0%	5	10,6%	6	10,9%	6	16,2%	4	8,7%	1	2,1%	0	0%	22	7,5%
TRANCADO	0	-	4	13,8%	0	0%	2	3,6%	2	5,4%	5	10,9%	3	6,2%	2	6,1%	18	6,1%
TOTAL	0	-	29	100%	47	100%	55	100%	37	100%	46	100%	48	100%	33	100%	295	100%

Tabela 16: Avaliação da disciplina FON034-ANALISE ACUSTICA DA VOZ E DA FALA entre os anos de 2010 e 2017

Situação	2010		2011		2012		2013		2014		2015		2016		2017		Total	
	Freq.	%	Freq.	%	Freq.	%	Freq.	%	Freq.	%	Freq.	%	Freq.	%	Freq.	%	Freq.	%
16002PD001 FONOAUDIOLOGIA																		
APROVADO	0	-	16	94,1%	47	97,9%	40	80%	30	71,4%	27	75%	44	84,6%	28	80%	232	82,9%
REPROVADO(I)	0	-	1	5,9%	0	0%	1	2%	1	2,4%	4	11,1%	3	5,8%	1	2,9%	11	3,9%
REPROVADO(R)	0	-	0	0%	0	0%	6	12%	10	23,8%	1	2,8%	1	1,9%	3	8,6%	21	7,5%
TRANCADO	0	-	0	0%	1	2,1%	3	6%	1	2,4%	4	11,1%	4	7,7%	3	8,6%	16	5,7%
TOTAL	0	-	17	100%	48	100%	50	100%	42	100%	36	100%	52	100%	35	100%	280	100%
TOTAL																		
APROVADO	0	-	16	94,1%	47	97,9%	40	78,4%	30	68,2%	27	75%	46	83,6%	30	78,9%	236	81,7%
REPROVADO(I)	0	-	1	5,9%	0	0%	1	2%	1	2,3%	4	11,1%	3	5,5%	1	2,6%	11	3,8%
REPROVADO(R)	0	-	0	0%	0	0%	6	11,8%	11	25%	1	2,8%	1	1,8%	4	10,5%	23	8%
TRANCADO	0	-	0	0%	1	2,1%	4	7,8%	2	4,5%	4	11,1%	5	9,1%	3	7,9%	19	6,6%
TOTAL	0	-	17	100%	48	100%	51	100%	44	100%	36	100%	55	100%	38	100%	289	100%

Tabela 17: Avaliação da disciplina FON088-AVALIACAO E INTERVENCAO FONOAUDIOLOGICA NOS DISTURBIOS FONOLOGICOE DA FLUENCIA entre os anos de 2010 e 2017

Situação	2010		2011		2012		2013		2014		2015		2016		2017		Total	
	Freq.	%	Freq.	%	Freq.	%	Freq.	%	Freq.	%	Freq.	%	Freq.	%	Freq.	%	Freq.	%
16002PD001 FONOAUDIOLOGIA																		
APROVADO	0	-	22	95,7%	43	76,8%	44	72,1%	24	70,6%	40	71,4%	38	84,4%	35	100%	246	79,4%
REPROVADO(I)	0	-	0	0%	1	1,8%	1	1,6%	4	11,8%	2	3,6%	1	2,2%	0	0%	9	2,9%
REPROVADO(R)	0	-	1	4,3%	6	10,7%	15	24,6%	4	11,8%	9	16,1%	2	4,4%	0	0%	37	11,9%
TRANCADO	0	-	0	0%	6	10,7%	1	1,6%	2	5,9%	5	8,9%	4	8,9%	0	0%	18	5,8%
TOTAL	0	-	23	100%	56	100%	61	100%	34	100%	56	100%	45	100%	35	100%	310	100%
TOTAL																		
APROVADO	0	-	22	95,7%	43	76,8%	44	72,1%	24	70,6%	40	71,4%	38	84,4%	35	100%	246	79,4%
REPROVADO(I)	0	-	0	0%	1	1,8%	1	1,6%	4	11,8%	2	3,6%	1	2,2%	0	0%	9	2,9%
REPROVADO(R)	0	-	1	4,3%	6	10,7%	15	24,6%	4	11,8%	9	16,1%	2	4,4%	0	0%	37	11,9%
TRANCADO	0	-	0	0%	6	10,7%	1	1,6%	2	5,9%	5	8,9%	4	8,9%	0	0%	18	5,8%
TOTAL	0	-	23	100%	56	100%	61	100%	34	100%	56	100%	45	100%	35	100%	310	100%

Tabela 18: Avaliação da disciplina GOB005-TOPICOS EM GINECOLOGIA E OBSTETRICIA entre os anos de 2010 e 2017

Situação	2010		2011		2012		2013		2014		2015		2016		2017		Total	
	Freq.	%	Freq.	%	Freq.	%	Freq.	%	Freq.	%	Freq.	%	Freq.	%	Freq.	%	Freq.	%
16003PD001 MEDICINA																		
APROVADO	0	-	40	78,4%	83	84,7%	34	85%	95	93,1%	46	66,7%	48	77,4%	86	82,7%	432	82,1%
REPROVADO(I)	0	-	0	0%	6	6,1%	0	0%	3	2,9%	4	5,8%	3	4,8%	0	0%	16	3%
REPROVADO(R)	0	-	0	0%	9	9,2%	0	0%	0	0%	0	0%	1	1,6%	11	10,6%	21	4%
TRANCADO	0	-	11	21,6%	0	0%	6	15%	4	3,9%	19	27,5%	10	16,1%	7	6,7%	57	10,8%
TOTAL	0	-	51	100%	98	100%	40	100%	102	100%	69	100%	62	100%	104	100%	526	100%
TOTAL																		
APROVADO	0	-	40	78,4%	83	84,7%	34	85%	95	93,1%	46	66,7%	48	77,4%	87	82,1%	433	82%
REPROVADO(I)	0	-	0	0%	6	6,1%	0	0%	3	2,9%	4	5,8%	3	4,8%	0	0%	16	3%
REPROVADO(R)	0	-	0	0%	9	9,2%	0	0%	0	0%	0	0%	1	1,6%	12	11,3%	22	4,2%
TRANCADO	0	-	11	21,6%	0	0%	6	15%	4	3,9%	19	27,5%	10	16,1%	7	6,6%	57	10,8%
TOTAL	0	-	51	100%	98	100%	40	100%	102	100%	69	100%	62	100%	106	100%	528	100%

Tabela 19: Avaliação da disciplina IMA001-ANATOMIA SISTEMICA entre os anos de 2010 e 2017

Situação	2010		2011		2012		2013		2014		2015		2016		2017		Total	
	Freq.	%	Freq.	%	Freq.	%	Freq.	%	Freq.	%	Freq.	%	Freq.	%	Freq.	%	Freq.	%
16003PD001 MEDICINA																		
APROVADO	0	-	0	-	0	-	0	-	132	85,2%	273	83%	308	89,5%	316	92,9%	1029	88,1%
REPROVADO(I)	0	-	0	-	0	-	0	-	0	0%	3	0,9%	10	2,9%	0	0%	13	1,1%
REPROVADO(R)	0	-	0	-	0	-	0	-	16	10,3%	29	8,8%	8	2,3%	10	2,9%	63	5,4%
TRANCADO	0	-	0	-	0	-	0	-	7	4,5%	24	7,3%	18	5,2%	14	4,1%	63	5,4%
TOTAL	0	-	0	-	0	-	0	-	155	100%	329	100%	344	100%	340	100%	1168	100%
TOTAL																		
APROVADO	0	-	0	-	0	-	0	-	132	85,2%	273	83%	308	89,5%	316	92,9%	1029	88,1%
REPROVADO(I)	0	-	0	-	0	-	0	-	0	0%	3	0,9%	10	2,9%	0	0%	13	1,1%
REPROVADO(R)	0	-	0	-	0	-	0	-	16	10,3%	29	8,8%	8	2,3%	10	2,9%	63	5,4%
TRANCADO	0	-	0	-	0	-	0	-	7	4,5%	24	7,3%	18	5,2%	14	4,1%	63	5,4%
TOTAL	0	-	0	-	0	-	0	-	155	100%	329	100%	344	100%	340	100%	1168	100%

Tabela 20: Avaliação da disciplina IMA009-FISICA DAS RADIACOES entre os anos de 2010 e 2017

Situação	2010		2011		2012		2013		2014		2015		2016		2017		Total	
	Freq.	%	Freq.	%	Freq.	%	Freq.	%	Freq.	%	Freq.	%	Freq.	%	Freq.	%	Freq.	%
16001PN001 CURSO SUP. DE TEC. EM RADIOLOGIA																		
APROVADO	0	-	0	-	0	-	0	-	0	-	60	51,7%	61	54%	57	51,4%	178	52,4%
REPROVADO(I)	0	-	0	-	0	-	0	-	0	-	9	7,8%	25	22,1%	22	19,8%	56	16,5%
REPROVADO(R)	0	-	0	-	0	-	0	-	0	-	36	31%	14	12,4%	15	13,5%	65	19,1%
TRANCADO	0	-	0	-	0	-	0	-	0	-	11	9,5%	13	11,5%	17	15,3%	41	12,1%
TOTAL	0	-	0	-	0	-	0	-	0	-	116	100%	113	100%	111	100%	340	100%
TOTAL																		
APROVADO	0	-	0	-	0	-	0	-	0	-	60	51,7%	61	54%	57	51,4%	178	52,4%
REPROVADO(I)	0	-	0	-	0	-	0	-	0	-	9	7,8%	25	22,1%	22	19,8%	56	16,5%
REPROVADO(R)	0	-	0	-	0	-	0	-	0	-	36	31%	14	12,4%	15	13,5%	65	19,1%
TRANCADO	0	-	0	-	0	-	0	-	0	-	11	9,5%	13	11,5%	17	15,3%	41	12,1%
TOTAL	0	-	0	-	0	-	0	-	0	-	116	100%	113	100%	111	100%	340	100%

Tabela 21: Avaliação da disciplina IMA011-INTRODUCAO AO DIAGNOSTICO POR IMAGEM entre os anos de 2010 e 2017

Situação	2010		2011		2012		2013		2014		2015		2016		2017		Total	
	Freq.	%	Freq.	%	Freq.	%	Freq.	%	Freq.	%	Freq.	%	Freq.	%	Freq.	%	Freq.	%
16001PN001 CURSO SUP. DE TEC. EM RADIOLOGIA																		
APROVADO	0	-	0	-	0	-	0	-	0	-	53	73,6%	46	67,6%	59	83,1%	158	74,9%
REPROVADO(I)	0	-	0	-	0	-	0	-	0	-	6	8,3%	10	14,7%	5	7%	21	10%
REPROVADO(R)	0	-	0	-	0	-	0	-	0	-	4	5,6%	5	7,4%	2	2,8%	11	5,2%
TRANCADO	0	-	0	-	0	-	0	-	0	-	9	12,5%	7	10,3%	5	7%	21	10%
TOTAL	0	-	0	-	0	-	0	-	0	-	72	100%	68	100%	71	100%	211	100%
TOTAL																		
APROVADO	0	-	0	-	0	-	0	-	0	-	53	73,6%	46	67,6%	59	80,8%	158	74,2%
REPROVADO(I)	0	-	0	-	0	-	0	-	0	-	6	8,3%	10	14,7%	5	6,8%	21	9,9%
REPROVADO(R)	0	-	0	-	0	-	0	-	0	-	4	5,6%	5	7,4%	3	4,1%	12	5,6%
TRANCADO	0	-	0	-	0	-	0	-	0	-	9	12,5%	7	10,3%	6	8,2%	22	10,3%
TOTAL	0	-	0	-	0	-	0	-	0	-	72	100%	68	100%	73	100%	213	100%

Tabela 22: Avaliação da disciplina IMA013-TUTORIA entre os anos de 2010 e 2017

Situação	2010		2011		2012		2013		2014		2015		2016		2017		Total	
	Freq.	%	Freq.	%	Freq.	%	Freq.	%	Freq.	%	Freq.	%	Freq.	%	Freq.	%	Freq.	%
16001PN001 CURSO SUP. DE TEC. EM RADIOLOGIA																		
APROVADO	0	-	0	-	0	-	0	-	0	-	60	66,7%	61	64,2%	66	68%	187	66,3%
REPROVADO(I)	0	-	0	-	0	-	0	-	0	-	21	23,3%	7	7,4%	7	7,2%	35	12,4%
REPROVADO(R)	0	-	0	-	0	-	0	-	0	-	0	0%	16	16,8%	12	12,4%	28	9,9%
TRANCADO	0	-	0	-	0	-	0	-	0	-	9	10%	11	11,6%	12	12,4%	32	11,3%
TOTAL	0	-	0	-	0	-	0	-	0	-	90	100%	95	100%	97	100%	282	100%
TOTAL																		
APROVADO	0	-	0	-	0	-	0	-	0	-	60	66,7%	61	64,2%	66	68%	187	66,3%
REPROVADO(I)	0	-	0	-	0	-	0	-	0	-	21	23,3%	7	7,4%	7	7,2%	35	12,4%
REPROVADO(R)	0	-	0	-	0	-	0	-	0	-	0	0%	16	16,8%	12	12,4%	28	9,9%
TRANCADO	0	-	0	-	0	-	0	-	0	-	9	10%	11	11,6%	12	12,4%	32	11,3%
TOTAL	0	-	0	-	0	-	0	-	0	-	90	100%	95	100%	97	100%	282	100%

Tabela 23: Avaliação da disciplina IMA018-RADIOBIOLOGIA E RADIOPROTECAO entre os anos de 2010 e 2017

Situação	2010		2011		2012		2013		2014		2015		2016		2017		Total	
	Freq.	%	Freq.	%	Freq.	%	Freq.	%	Freq.	%	Freq.	%	Freq.	%	Freq.	%	Freq.	%
16001PN001 CURSO SUP. DE TEC. EM RADIOLOGIA																		
APROVADO	0	-	0	-	0	-	0	-	0	-	62	74,7%	44	67,7%	55	79,7%	161	74,2%
REPROVADO(I)	0	-	0	-	0	-	0	-	0	-	5	6%	9	13,8%	4	5,8%	18	8,3%
REPROVADO(R)	0	-	0	-	0	-	0	-	0	-	7	8,4%	6	9,2%	5	7,2%	18	8,3%
TRANCADO	0	-	0	-	0	-	0	-	0	-	9	10,8%	6	9,2%	5	7,2%	20	9,2%
TOTAL	0	-	0	-	0	-	0	-	0	-	83	100%	65	100%	69	100%	217	100%
TOTAL																		
APROVADO	0	-	0	-	0	-	0	-	0	-	62	74,7%	44	67,7%	55	79,7%	161	74,2%
REPROVADO(I)	0	-	0	-	0	-	0	-	0	-	5	6%	9	13,8%	4	5,8%	18	8,3%
REPROVADO(R)	0	-	0	-	0	-	0	-	0	-	7	8,4%	6	9,2%	5	7,2%	18	8,3%
TRANCADO	0	-	0	-	0	-	0	-	0	-	9	10,8%	6	9,2%	5	7,2%	20	9,2%
TOTAL	0	-	0	-	0	-	0	-	0	-	83	100%	65	100%	69	100%	217	100%

Tabela 24: Avaliação da disciplina IMA036-TRABALHO DE CONCLUSAO DE CURSO II entre os anos de 2010 e 2017

Situação	2010		2011		2012		2013		2014		2015		2016		2017		Total	
	Freq.	%	Freq.	%	Freq.	%	Freq.	%	Freq.	%	Freq.	%	Freq.	%	Freq.	%	Freq.	%
16001PN001 CURSO SUP. DE TEC. EM RADIOLOGIA																		
APROVADO	0	-	0	-	0	-	0	-	0	-	47	47%	51	45,5%	27	35,5%	125	43,4%
REPROVADO(I)	0	-	0	-	0	-	0	-	0	-	0	0%	7	6,2%	16	21,1%	23	8%
REPROVADO(R)	0	-	0	-	0	-	0	-	0	-	31	31%	28	25%	12	15,8%	71	24,7%
TRANCADO	0	-	0	-	0	-	0	-	0	-	22	22%	26	23,2%	21	27,6%	69	24%
TOTAL	0	-	0	-	0	-	0	-	0	-	100	100%	112	100%	76	100%	288	100%
TOTAL																		
APROVADO	0	-	0	-	0	-	0	-	0	-	47	47%	51	45,5%	27	35,5%	125	43,4%
REPROVADO(I)	0	-	0	-	0	-	0	-	0	-	0	0%	7	6,2%	16	21,1%	23	8%
REPROVADO(R)	0	-	0	-	0	-	0	-	0	-	31	31%	28	25%	12	15,8%	71	24,7%
TRANCADO	0	-	0	-	0	-	0	-	0	-	22	22%	26	23,2%	21	27,6%	69	24%
TOTAL	0	-	0	-	0	-	0	-	0	-	100	100%	112	100%	76	100%	288	100%

Tabela 25: Avaliação da disciplina IMA047-TOPICOS EM TECNOLOGIA EM DIAGNOSTICO POR IMAGEM entre os anos de 2010 e 2017

Situação	2010		2011		2012		2013		2014		2015		2016		2017		Total	
	Freq.	%	Freq.	%	Freq.	%	Freq.	%	Freq.	%	Freq.	%	Freq.	%	Freq.	%	Freq.	%
16001PN001 CURSO SUP. DE TEC. EM RADIOLOGIA																		
APROVADO	0	-	0	-	0	-	0	-	0	-	534	96,6%	60	73,2%	100	84,7%	694	92,2%
REPROVADO(I)	0	-	0	-	0	-	0	-	0	-	3	0,5%	10	12,2%	4	3,4%	17	2,3%
REPROVADO(R)	0	-	0	-	0	-	0	-	0	-	11	2%	2	2,4%	2	1,7%	15	2%
TRANCADO	0	-	0	-	0	-	0	-	0	-	5	0,9%	10	12,2%	12	10,2%	27	3,6%
TOTAL	0	-	0	-	0	-	0	-	0	-	553	100%	82	100%	118	100%	753	100%
TOTAL																		
APROVADO	0	-	0	-	0	-	0	-	0	-	534	96,6%	60	73,2%	100	84,7%	694	92,2%
REPROVADO(I)	0	-	0	-	0	-	0	-	0	-	3	0,5%	10	12,2%	4	3,4%	17	2,3%
REPROVADO(R)	0	-	0	-	0	-	0	-	0	-	11	2%	2	2,4%	2	1,7%	15	2%
TRANCADO	0	-	0	-	0	-	0	-	0	-	5	0,9%	10	12,2%	12	10,2%	27	3,6%
TOTAL	0	-	0	-	0	-	0	-	0	-	553	100%	82	100%	118	100%	753	100%

Tabela 26: Avaliação da disciplina MED020-HISTORIA DA MEDICINA entre os anos de 2010 e 2017

Situação	2010		2011		2012		2013		2014		2015		2016		2017		Total	
	Freq.	%	Freq.	%	Freq.	%	Freq.	%	Freq.	%	Freq.	%	Freq.	%	Freq.	%	Freq.	%
16003PD001 MEDICINA																		
APROVADO	49	76,6%	99	79,8%	60	90,9%	38	84,4%	12	70,6%	0	-	27	71,1%	45	66,2%	330	78,2%
REPROVADO(I)	3	4,7%	0	0%	0	0%	1	2,2%	0	0%	0	-	6	15,8%	11	16,2%	21	5%
REPROVADO(R)	3	4,7%	5	4%	0	0%	0	0%	0	0%	0	-	0	0%	0	0%	8	1,9%
TRANCADO	9	14,1%	20	16,1%	6	9,1%	6	13,3%	5	29,4%	0	-	5	13,2%	12	17,6%	63	14,9%
TOTAL	64	100%	124	100%	66	100%	45	100%	17	100%	0	-	38	100%	68	100%	422	100%
TOTAL																		
APROVADO	49	72,1%	99	79,2%	63	87,5%	40	85,1%	12	70,6%	0	-	31	73,8%	57	61,3%	351	75,6%
REPROVADO(I)	4	5,9%	0	0%	1	1,4%	1	2,1%	0	0%	0	-	6	14,3%	17	18,3%	29	6,2%
REPROVADO(R)	5	7,4%	6	4,8%	0	0%	0	0%	0	0%	0	-	0	0%	0	0%	11	2,4%
TRANCADO	10	14,7%	20	16%	8	11,1%	6	12,8%	5	29,4%	0	-	5	11,9%	19	20,4%	73	15,7%
TOTAL	68	100%	125	100%	72	100%	47	100%	17	100%	0	-	42	100%	93	100%	464	100%

Tabela 27: Avaliação da disciplina MED035-ESTAGIO EM TOXICOLOGIA CLINICA entre os anos de 2010 e 2017

Situação	2010		2011		2012		2013		2014		2015		2016		2017		Total		
	Freq.	%	Freq.	%	Freq.	%	Freq.	%	Freq.	%	Freq.	%	Freq.	%	Freq.	%	Freq.	%	
16003PD001 MEDICINA																			
APROVADO	40	95,2%	112	87,5%	139	83,2%	112	91,1%	88	100%	116	95,9%	53	93%	95	93,1%	755	91,2%	
REPROVADO(I)	0	0%	0	0%	1	0,6%	0	0%	0	0%	0	0%	1	1,8%	0	0%	2	0,2%	
REPROVADO(R)	0	0%	2	1,6%	0	0%	1	0,8%	0	0%	0	0%	1	1,8%	0	0%	4	0,5%	
TRANCADO	2	4,8%	14	10,9%	27	16,2%	10	8,1%	0	0%	5	4,1%	2	3,5%	7	6,9%	67	8,1%	
TOTAL	42	100%	128	100%	167	100%	123	100%	88	100%	121	100%	57	100%	102	100%	828	100%	
TOTAL																			
APROVADO	40	95,2%	112	87,5%	139	83,2%	112	91,1%	88	100%	116	95,9%	53	93%	95	93,1%	755	91,2%	
REPROVADO(I)	0	0%	0	0%	1	0,6%	0	0%	0	0%	0	0%	1	1,8%	0	0%	2	0,2%	
REPROVADO(R)	0	0%	2	1,6%	0	0%	1	0,8%	0	0%	0	0%	1	1,8%	0	0%	4	0,5%	
TRANCADO	2	4,8%	14	10,9%	27	16,2%	10	8,1%	0	0%	5	4,1%	2	3,5%	7	6,9%	67	8,1%	
TOTAL	42	100%	128	100%	167	100%	123	100%	88	100%	121	100%	57	100%	102	100%	828	100%	

Tabela 28: Avaliação da disciplina MED036-ESTAGIO CURRICULAR entre os anos de 2010 e 2017

Situação	2010		2011		2012		2013		2014		2015		2016		2017		Total	
	Freq.	%	Freq.	%	Freq.	%	Freq.	%	Freq.	%	Freq.	%	Freq.	%	Freq.	%	Freq.	%
16003PD001 MEDICINA																		
APROVADO	273	82,2%	367	85,9%	248	84,9%	172	84,7%	101	88,6%	54	77,1%	33	97,1%	47	88,7%	1295	84,9%
REPROVADO(I)	8	2,4%	4	0,9%	7	2,4%	12	5,9%	4	3,5%	1	1,4%	0	0%	1	1,9%	37	2,4%
REPROVADO(R)	3	0,9%	4	0,9%	4	1,4%	0	0%	1	0,9%	3	4,3%	0	0%	0	0%	15	1%
TRANCADO	48	14,5%	52	12,2%	33	11,3%	19	9,4%	8	7%	12	17,1%	1	2,9%	5	9,4%	178	11,7%
TOTAL	332	100%	427	100%	292	100%	203	100%	114	100%	70	100%	34	100%	53	100%	1525	100%
TOTAL																		
APROVADO	273	82,2%	367	85,9%	248	84,9%	172	84,7%	101	88,6%	54	77,1%	33	97,1%	47	88,7%	1295	84,9%
REPROVADO(I)	8	2,4%	4	0,9%	7	2,4%	12	5,9%	4	3,5%	1	1,4%	0	0%	1	1,9%	37	2,4%
REPROVADO(R)	3	0,9%	4	0,9%	4	1,4%	0	0%	1	0,9%	3	4,3%	0	0%	0	0%	15	1%
TRANCADO	48	14,5%	52	12,2%	33	11,3%	19	9,4%	8	7%	12	17,1%	1	2,9%	5	9,4%	178	11,7%
TOTAL	332	100%	427	100%	292	100%	203	100%	114	100%	70	100%	34	100%	53	100%	1525	100%

Tabela 29: Avaliação da disciplina MED063-INTRODUCAO A PESQUISA CIENTIFICA I entre os anos de 2010 e 2017

Situação	2010		2011		2012		2013		2014		2015		2016		2017		Total	
	Freq.	%	Freq.	%	Freq.	%	Freq.	%	Freq.	%	Freq.	%	Freq.	%	Freq.	%	Freq.	%
16003PD001 MEDICINA																		
APROVADO	0	-	0	-	0	-	0	-	148	96,1%	275	90,5%	309	94,5%	309	96,6%	1041	94,2%
REPROVADO(I)	0	-	0	-	0	-	0	-	0	0%	4	1,3%	5	1,5%	1	0,3%	10	0,9%
REPROVADO(R)	0	-	0	-	0	-	0	-	0	0%	1	0,3%	0	0%	0	0%	1	0,1%
TRANCADO	0	-	0	-	0	-	0	-	6	3,9%	24	7,9%	13	4%	10	3,1%	53	4,8%
TOTAL	0	-	0	-	0	-	0	-	154	100%	304	100%	327	100%	320	100%	1105	100%
TOTAL																		
APROVADO	0	-	0	-	0	-	0	-	148	96,1%	275	90,5%	309	94,5%	309	96,6%	1041	94,2%
REPROVADO(I)	0	-	0	-	0	-	0	-	0	0%	4	1,3%	5	1,5%	1	0,3%	10	0,9%
REPROVADO(R)	0	-	0	-	0	-	0	-	0	0%	1	0,3%	0	0%	0	0%	1	0,1%
TRANCADO	0	-	0	-	0	-	0	-	6	3,9%	24	7,9%	13	4%	10	3,1%	53	4,8%
TOTAL	0	-	0	-	0	-	0	-	154	100%	304	100%	327	100%	320	100%	1105	100%

Tabela 30: Avaliação da disciplina MED064-ATENDIMENTO PRE-HOSPITALAR E PRIMEIROS SOCORROS entre os anos de 2010 e 2017

Situação	2010		2011		2012		2013		2014		2015		2016		2017		Total	
	Freq.	%	Freq.	%	Freq.	%	Freq.	%	Freq.	%	Freq.	%	Freq.	%	Freq.	%	Freq.	%
16003PD001 MEDICINA																		
APROVADO	0	-	0	-	0	-	0	-	160	95,8%	288	89,4%	314	91,3%	313	91,8%	1075	91,6%
REPROVADO(I)	0	-	0	-	0	-	0	-	0	0%	11	3,4%	9	2,6%	10	2,9%	30	2,6%
REPROVADO(R)	0	-	0	-	0	-	0	-	1	0,6%	3	0,9%	0	0%	0	0%	4	0,3%
TRANCADO	0	-	0	-	0	-	0	-	6	3,6%	20	6,2%	21	6,1%	18	5,3%	65	5,5%
TOTAL	0	-	0	-	0	-	0	-	167	100%	322	100%	344	100%	341	100%	1174	100%
TOTAL																		
APROVADO	0	-	0	-	0	-	0	-	160	95,8%	288	89,4%	314	91,3%	313	91,8%	1075	91,6%
REPROVADO(I)	0	-	0	-	0	-	0	-	0	0%	11	3,4%	9	2,6%	10	2,9%	30	2,6%
REPROVADO(R)	0	-	0	-	0	-	0	-	1	0,6%	3	0,9%	0	0%	0	0%	4	0,3%
TRANCADO	0	-	0	-	0	-	0	-	6	3,6%	20	6,2%	21	6,1%	18	5,3%	65	5,5%
TOTAL	0	-	0	-	0	-	0	-	167	100%	322	100%	344	100%	341	100%	1174	100%

Tabela 31: Avaliação da disciplina MPS004-EPIDEMIOLOGIA entre os anos de 2010 e 2017

Situação	2010		2011		2012		2013		2014		2015		2016		2017		Total	
	Freq.	%	Freq.	%	Freq.	%	Freq.	%	Freq.	%	Freq.	%	Freq.	%	Freq.	%	Freq.	%
16003PD001 MEDICINA																		
APROVADO	321	100%	316	98,4%	303	96,8%	312	97,5%	409	96,9%	349	98%	318	96,4%	295	98,3%	2623	97,8%
REPROVADO(I)	0	0%	0	0%	0	0%	0	0%	2	0,5%	1	0,3%	3	0,9%	1	0,3%	7	0,3%
REPROVADO(R)	0	0%	0	0%	1	0,3%	0	0%	4	0,9%	2	0,6%	2	0,6%	2	0,7%	11	0,4%
TRANCADO	0	0%	5	1,6%	9	2,9%	8	2,5%	7	1,7%	4	1,1%	7	2,1%	2	0,7%	42	1,6%
TOTAL	321	100%	321	100%	313	100%	320	100%	422	100%	356	100%	330	100%	300	100%	2683	100%
TOTAL																		
APROVADO	321	100%	316	98,4%	303	96,5%	312	97,5%	409	96,9%	349	98%	318	96,4%	295	98,3%	2623	97,7%
REPROVADO(I)	0	0%	0	0%	0	0%	0	0%	2	0,5%	1	0,3%	3	0,9%	1	0,3%	7	0,3%
REPROVADO(R)	0	0%	0	0%	1	0,3%	0	0%	4	0,9%	2	0,6%	2	0,6%	2	0,7%	11	0,4%
TRANCADO	0	0%	5	1,6%	10	3,2%	8	2,5%	7	1,7%	4	1,1%	7	2,1%	2	0,7%	43	1,6%
TOTAL	321	100%	321	100%	314	100%	320	100%	422	100%	356	100%	330	100%	300	100%	2684	100%

Tabela 32: Avaliação da disciplina MPS012-POLITICA DE SAUDE E PLANEJAMENTO entre os anos de 2010 e 2017

Situação	2010		2011		2012		2013		2014		2015		2016		2017		Total	
	Freq.	%	Freq.	%	Freq.	%	Freq.	%	Freq.	%	Freq.	%	Freq.	%	Freq.	%	Freq.	%
16002PD001 FONOAUDIOLOGIA																		
APROVADO	72	97,3%	53	94,6%	46	88,5%	46	83,6%	36	70,6%	45	80,4%	52	83,9%	50	83,3%	400	85,8%
REPROVADO(I)	0	0%	0	0%	3	5,8%	0	0%	4	7,8%	1	1,8%	2	3,2%	0	0%	10	2,1%
REPROVADO(R)	1	1,4%	0	0%	0	0%	2	3,6%	0	0%	5	8,9%	2	3,2%	2	3,3%	12	2,6%
TRANCADO	1	1,4%	3	5,4%	3	5,8%	7	12,7%	11	21,6%	5	8,9%	6	9,7%	8	13,3%	44	9,4%
TOTAL	74	100%	56	100%	52	100%	55	100%	51	100%	56	100%	62	100%	60	100%	466	100%
TOTAL																		
APROVADO	72	97,3%	53	94,6%	46	88,5%	46	83,6%	36	70,6%	45	80,4%	53	84,1%	51	83,6%	402	85,9%
REPROVADO(I)	0	0%	0	0%	3	5,8%	0	0%	4	7,8%	1	1,8%	2	3,2%	0	0%	10	2,1%
REPROVADO(R)	1	1,4%	0	0%	0	0%	2	3,6%	0	0%	5	8,9%	2	3,2%	2	3,3%	12	2,6%
TRANCADO	1	1,4%	3	5,4%	3	5,8%	7	12,7%	11	21,6%	5	8,9%	6	9,5%	8	13,1%	44	9,4%
TOTAL	74	100%	56	100%	52	100%	55	100%	51	100%	56	100%	63	100%	61	100%	468	100%

Tabela 33: Avaliação da disciplina MPS014-ALIMENTACAO E SOCIEDADE entre os anos de 2010 e 2017

Situação	2010		2011		2012		2013		2014		2015		2016		2017		Total	
	Freq.	%	Freq.	%	Freq.	%	Freq.	%	Freq.	%	Freq.	%	Freq.	%	Freq.	%	Freq.	%
17003PD001 NUTRIÇÃO																		
APROVADO	68	95,8%	75	98,7%	62	96,9%	57	91,9%	59	77,6%	52	89,7%	57	85,1%	64	74,4%	494	88,2%
REPROVADO(I)	3	4,2%	1	1,3%	0	0%	5	8,1%	13	17,1%	3	5,2%	4	6%	11	12,8%	40	7,1%
REPROVADO(R)	0	0%	0	0%	0	0%	0	0%	0	0%	1	1,7%	0	0%	1	1,2%	2	0,4%
TRANCADO	0	0%	0	0%	2	3,1%	0	0%	4	5,3%	2	3,4%	6	9%	10	11,6%	24	4,3%
TOTAL	71	100%	76	100%	64	100%	62	100%	76	100%	58	100%	67	100%	86	100%	560	100%
TOTAL																		
APROVADO	69	95,8%	77	97,5%	62	96,9%	57	91,9%	59	77,6%	52	89,7%	57	85,1%	64	74,4%	497	88,1%
REPROVADO(I)	3	4,2%	1	1,3%	0	0%	5	8,1%	13	17,1%	3	5,2%	4	6%	11	12,8%	40	7,1%
REPROVADO(R)	0	0%	0	0%	0	0%	0	0%	0	0%	1	1,7%	0	0%	1	1,2%	2	0,4%
TRANCADO	0	0%	1	1,3%	2	3,1%	0	0%	4	5,3%	2	3,4%	6	9%	10	11,6%	25	4,4%
TOTAL	72	100%	79	100%	64	100%	62	100%	76	100%	58	100%	67	100%	86	100%	564	100%

Tabela 34: Avaliação da disciplina MPS015-POLITICAS DE SAUDE NO BRASIL entre os anos de 2010 e 2017

Situação	2010		2011		2012		2013		2014		2015		2016		2017		Total	
	Freq.	%	Freq.	%	Freq.	%	Freq.	%	Freq.	%	Freq.	%	Freq.	%	Freq.	%	Freq.	%
17002PN001 GESTÃO DE SERVIÇOS DE SAÚDE																		
APROVADO	86	83,5%	111	88,1%	66	77,6%	99	86,1%	80	67,2%	62	59%	84	70%	78	69,6%	666	75,3%
REPROVADO(I)	8	7,8%	3	2,4%	5	5,9%	7	6,1%	21	17,6%	19	18,1%	0	0%	15	13,4%	78	8,8%
REPROVADO(R)	3	2,9%	5	4%	7	8,2%	3	2,6%	4	3,4%	5	4,8%	22	18,3%	0	0%	49	5,5%
TRANCADO	6	5,8%	7	5,6%	7	8,2%	6	5,2%	14	11,8%	19	18,1%	14	11,7%	19	17%	92	10,4%
TOTAL	103	100%	126	100%	85	100%	115	100%	119	100%	105	100%	120	100%	112	100%	885	100%
TOTAL																		
APROVADO	86	83,5%	112	87,5%	70	76,9%	99	86,1%	80	67,2%	63	58,9%	84	70%	80	70,2%	674	75,1%
REPROVADO(I)	8	7,8%	3	2,3%	5	5,5%	7	6,1%	21	17,6%	20	18,7%	0	0%	15	13,2%	79	8,8%
REPROVADO(R)	3	2,9%	5	3,9%	8	8,8%	3	2,6%	4	3,4%	5	4,7%	22	18,3%	0	0%	50	5,6%
TRANCADO	6	5,8%	8	6,2%	8	8,8%	6	5,2%	14	11,8%	19	17,8%	14	11,7%	19	16,7%	94	10,5%
TOTAL	103	100%	128	100%	91	100%	115	100%	119	100%	107	100%	120	100%	114	100%	897	100%

Tabela 35: Avaliação da disciplina MPS016-SAUDE AMBIENTAL entre os anos de 2010 e 2017

Situação	2010		2011		2012		2013		2014		2015		2016		2017		Total	
	Freq.	%	Freq.	%	Freq.	%	Freq.	%	Freq.	%	Freq.	%	Freq.	%	Freq.	%	Freq.	%
17002PN001 GESTÃO DE SERVIÇOS DE SAÚDE																		
APROVADO	27	90%	64	91,4%	87	91,6%	105	91,3%	39	78%	73	88%	39	76,5%	41	97,6%	475	88,6%
REPROVADO(I)	0	0%	1	1,4%	1	1,1%	8	7%	1	2%	3	3,6%	6	11,8%	1	2,4%	21	3,9%
REPROVADO(R)	0	0%	3	4,3%	0	0%	0	0%	1	2%	0	0%	0	0%	0	0%	4	0,7%
TRANCADO	3	10%	2	2,9%	7	7,4%	2	1,7%	9	18%	7	8,4%	6	11,8%	0	0%	36	6,7%
TOTAL	30	100%	70	100%	95	100%	115	100%	50	100%	83	100%	51	100%	42	100%	536	100%
TOTAL																		
APROVADO	27	90%	65	91,5%	88	91,7%	105	91,3%	39	78%	73	88%	39	76,5%	41	97,6%	477	88,7%
REPROVADO(I)	0	0%	1	1,4%	1	1%	8	7%	1	2%	3	3,6%	6	11,8%	1	2,4%	21	3,9%
REPROVADO(R)	0	0%	3	4,2%	0	0%	0	0%	1	2%	0	0%	0	0%	0	0%	4	0,7%
TRANCADO	3	10%	2	2,8%	7	7,3%	2	1,7%	9	18%	7	8,4%	6	11,8%	0	0%	36	6,7%
TOTAL	30	100%	71	100%	96	100%	115	100%	50	100%	83	100%	51	100%	42	100%	538	100%

Tabela 36: Avaliação da disciplina MPS026-EPIDEMIOLOGIA entre os anos de 2010 e 2017

Situação	2010		2011		2012		2013		2014		2015		2016		2017		Total	
	Freq.	%	Freq.	%	Freq.	%	Freq.	%	Freq.	%	Freq.	%	Freq.	%	Freq.	%	Freq.	%
16001PN001 CURSO SUP. DE TEC. EM RADIOLOGIA																		
APROVADO	0	-	0	-	0	-	96	83,5%	54	85,7%	70	74,5%	47	78,3%	51	85%	318	81,1%
REPROVADO(I)	0	-	0	-	0	-	2	1,7%	1	1,6%	7	7,4%	6	10%	4	6,7%	20	5,1%
REPROVADO(R)	0	-	0	-	0	-	10	8,7%	7	11,1%	2	2,1%	1	1,7%	1	1,7%	21	5,4%
TRANCADO	0	-	0	-	0	-	7	6,1%	1	1,6%	15	16%	6	10%	4	6,7%	33	8,4%
TOTAL	0	-	0	-	0	-	115	100%	63	100%	94	100%	60	100%	60	100%	392	100%
16002PD001 FONOAUDIOLOGIA																		
APROVADO	0	-	0	-	0	-	45	97,8%	47	97,9%	40	95,2%	38	97,4%	25	83,3%	195	95,1%
REPROVADO(I)	0	-	0	-	0	-	0	0%	0	0%	0	0%	0	0%	0	0%	0	0%
REPROVADO(R)	0	-	0	-	0	-	0	0%	0	0%	2	4,8%	1	2,6%	0	0%	3	1,5%
TRANCADO	0	-	0	-	0	-	1	2,2%	1	2,1%	0	0%	0	0%	5	16,7%	7	3,4%
TOTAL	0	-	0	-	0	-	46	100%	48	100%	42	100%	39	100%	30	100%	205	100%
TOTAL																		
APROVADO	0	-	0	-	0	-	141	87,6%	102	91,1%	110	80,9%	85	85,9%	76	84,4%	514	86%
REPROVADO(I)	0	-	0	-	0	-	2	1,2%	1	0,9%	7	5,1%	6	6,1%	4	4,4%	20	3,3%
REPROVADO(R)	0	-	0	-	0	-	10	6,2%	7	6,2%	4	2,9%	2	2%	1	1,1%	24	4%
TRANCADO	0	-	0	-	0	-	8	5%	2	1,8%	15	11%	6	6,1%	9	10%	40	6,7%
TOTAL	0	-	0	-	0	-	161	100%	112	100%	136	100%	99	100%	90	100%	598	100%

Tabela 37: Avaliação da disciplina MPS031-CIENCIAS SOCIAIS APLICADAS A SAUDE entre os anos de 2010 e 2017

Situação	2010		2011		2012		2013		2014		2015		2016		2017		Total	
	Freq.	%	Freq.	%	Freq.	%	Freq.	%	Freq.	%	Freq.	%	Freq.	%	Freq.	%	Freq.	%
16003PD001 MEDICINA																		
APROVADO	0	-	0	-	0	-	0	-	147	94,8%	258	90,2%	303	93,8%	312	96%	1020	93,7%
REPROVADO(I)	0	-	0	-	0	-	0	-	0	0%	5	1,7%	7	2,2%	3	0,9%	15	1,4%
REPROVADO(R)	0	-	0	-	0	-	0	-	1	0,6%	1	0,3%	0	0%	0	0%	2	0,2%
TRANCADO	0	-	0	-	0	-	0	-	7	4,5%	22	7,7%	13	4%	10	3,1%	52	4,8%
TOTAL	0	-	0	-	0	-	0	-	155	100%	286	100%	323	100%	325	100%	1089	100%
TOTAL																		
APROVADO	0	-	0	-	0	-	0	-	147	94,8%	258	90,2%	303	93,8%	312	96%	1020	93,7%
REPROVADO(I)	0	-	0	-	0	-	0	-	0	0%	5	1,7%	7	2,2%	3	0,9%	15	1,4%
REPROVADO(R)	0	-	0	-	0	-	0	-	1	0,6%	1	0,3%	0	0%	0	0%	2	0,2%
TRANCADO	0	-	0	-	0	-	0	-	7	4,5%	22	7,7%	13	4%	10	3,1%	52	4,8%
TOTAL	0	-	0	-	0	-	0	-	155	100%	286	100%	323	100%	325	100%	1089	100%

Tabela 38: Avaliação da disciplina OFT107-TOPICOS EM OFTOMOLOGIA entre os anos de 2010 e 2017

Situação	2010		2011		2012		2013		2014		2015		2016		2017		Total	
	Freq.	%	Freq.	%	Freq.	%	Freq.	%	Freq.	%	Freq.	%	Freq.	%	Freq.	%	Freq.	%
16003PD001 MEDICINA																		
APROVADO	41	100%	47	100%	19	90,5%	46	92%	58	84,1%	70	75,3%	98	79,7%	50	80,6%	429	84,8%
REPROVADO(I)	0	0%	0	0%	0	0%	2	4%	2	2,9%	5	5,4%	11	8,9%	6	9,7%	26	5,1%
REPROVADO(R)	0	0%	0	0%	0	0%	0	0%	0	0%	0	0%	0	0%	0	0%	0	0%
TRANCADO	0	0%	0	0%	2	9,5%	2	4%	9	13%	18	19,4%	14	11,4%	6	9,7%	51	10,1%
TOTAL	41	100%	47	100%	21	100%	50	100%	69	100%	93	100%	123	100%	62	100%	506	100%
TOTAL																		
APROVADO	41	100%	47	100%	19	90,5%	46	92%	58	84,1%	70	75,3%	98	79,7%	50	80,6%	429	84,8%
REPROVADO(I)	0	0%	0	0%	0	0%	2	4%	2	2,9%	5	5,4%	11	8,9%	6	9,7%	26	5,1%
REPROVADO(R)	0	0%	0	0%	0	0%	0	0%	0	0%	0	0%	0	0%	0	0%	0	0%
TRANCADO	0	0%	0	0%	2	9,5%	2	4%	9	13%	18	19,4%	14	11,4%	6	9,7%	51	10,1%
TOTAL	41	100%	47	100%	21	100%	50	100%	69	100%	93	100%	123	100%	62	100%	506	100%

Tabela 39: Avaliação da disciplina OFT108-TOPICOS EM OTORRINOLARINGOLOGIA entre os anos de 2010 e 2017

Situação	2010		2011		2012		2013		2014		2015		2016		2017		Total	
	Freq.	%	Freq.	%	Freq.	%	Freq.	%	Freq.	%	Freq.	%	Freq.	%	Freq.	%	Freq.	%
16003PD001 MEDICINA																		
APROVADO	57	100%	85	82,5%	39	100%	56	93,3%	46	88,5%	6	60%	64	74,4%	30	93,8%	383	87,2%
REPROVADO(I)	0	0%	1	1%	0	0%	1	1,7%	2	3,8%	0	0%	8	9,3%	1	3,1%	13	3%
REPROVADO(R)	0	0%	1	1%	0	0%	0	0%	0	0%	0	0%	0	0%	0	0%	1	0,2%
TRANCADO	0	0%	16	15,5%	0	0%	3	5%	4	7,7%	4	40%	14	16,3%	1	3,1%	42	9,6%
TOTAL	57	100%	103	100%	39	100%	60	100%	52	100%	10	100%	86	100%	32	100%	439	100%
TOTAL																		
APROVADO	57	100%	85	82,5%	39	100%	56	93,3%	46	88,5%	6	60%	64	74,4%	30	93,8%	383	87,2%
REPROVADO(I)	0	0%	1	1%	0	0%	1	1,7%	2	3,8%	0	0%	8	9,3%	1	3,1%	13	3%
REPROVADO(R)	0	0%	1	1%	0	0%	0	0%	0	0%	0	0%	0	0%	0	0%	1	0,2%
TRANCADO	0	0%	16	15,5%	0	0%	3	5%	4	7,7%	4	40%	14	16,3%	1	3,1%	42	9,6%
TOTAL	57	100%	103	100%	39	100%	60	100%	52	100%	10	100%	86	100%	32	100%	439	100%

Tabela 40: Avaliação da disciplina PED001-FUNDAMENTOS DE PEDIATRIA entre os anos de 2010 e 2017

Situação	2010		2011		2012		2013		2014		2015		2016		2017		Total	
	Freq.	%	Freq.	%	Freq.	%	Freq.	%	Freq.	%	Freq.	%	Freq.	%	Freq.	%	Freq.	%
16002PD001 FONOAUDIOLOGIA																		
APROVADO	0	-	0	-	3	75%	4	100%	2	40%	1	100%	4	80%	0	0%	14	63,6%
REPROVADO(I)	0	-	0	-	0	0%	0	0%	1	20%	0	0%	1	20%	0	0%	2	9,1%
REPROVADO(R)	0	-	0	-	0	0%	0	0%	0	0%	0	0%	0	0%	0	0%	0	0%
TRANCADO	0	-	0	-	1	25%	0	0%	2	40%	0	0%	0	0%	3	100%	6	27,3%
TOTAL	0	-	0	-	4	100%	4	100%	5	100%	1	100%	5	100%	3	100%	22	100%
20002PD001 FISIOTERAPIA																		
APROVADO	63	100%	65	92,9%	76	96,2%	69	98,6%	71	98,6%	68	100%	51	96,2%	52	98,1%	515	97,5%
REPROVADO(I)	0	0%	1	1,4%	1	1,3%	0	0%	0	0%	0	0%	0	0%	0	0%	2	0,4%
REPROVADO(R)	0	0%	1	1,4%	2	2,5%	0	0%	0	0%	0	0%	0	0%	0	0%	3	0,6%
TRANCADO	0	0%	3	4,3%	0	0%	1	1,4%	1	1,4%	0	0%	2	3,8%	1	1,9%	8	1,5%
TOTAL	63	100%	70	100%	79	100%	70	100%	72	100%	68	100%	53	100%	53	100%	528	100%
20003PD001 TERAPIA OCUPACIONAL																		
APROVADO	59	92,2%	22	91,7%	0	-	0	-	0	-	0	-	0	-	0	-	81	92%
REPROVADO(I)	2	3,1%	0	0%	0	-	0	-	0	-	0	-	0	-	0	-	2	2,3%
REPROVADO(R)	0	0%	1	4,2%	0	-	0	-	0	-	0	-	0	-	0	-	1	1,1%
TRANCADO	3	4,7%	1	4,2%	0	-	0	-	0	-	0	-	0	-	0	-	4	4,5%
TOTAL	64	100%	24	100%	0	-	0	-	0	-	0	-	0	-	0	-	88	100%
MÚSICA BACHARELADO																		
APROVADO	5	100%	11	84,6%	7	63,6%	10	83,3%	13	72,2%	10	71,4%	10	71,4%	4	57,1%	70	74,5%
REPROVADO(I)	0	0%	1	7,7%	0	0%	0	0%	1	5,6%	2	14,3%	0	0%	3	42,9%	7	7,4%
REPROVADO(R)	0	0%	0	0%	2	18,2%	1	8,3%	1	5,6%	0	0%	0	0%	0	0%	4	4,3%
TRANCADO	0	0%	1	7,7%	2	18,2%	1	8,3%	3	16,7%	2	14,3%	4	28,6%	0	0%	13	13,8%
TOTAL	5	100%	13	100%	11	100%	12	100%	18	100%	14	100%	14	100%	7	100%	94	100%
TOTAL																		
APROVADO	127	96,2%	99	91,7%	88	91,7%	83	96,5%	86	90,5%	79	95,2%	65	90,3%	56	88,9%	683	92,9%
REPROVADO(I)	2	1,5%	2	1,9%	1	1%	0	0%	2	2,1%	2	2,4%	1	1,4%	3	4,8%	13	1,8%
REPROVADO(R)	0	0%	2	1,9%	4	4,2%	1	1,2%	1	1,1%	0	0%	0	0%	0	0%	8	1,1%
TRANCADO	3	2,3%	5	4,6%	3	3,1%	2	2,3%	6	6,3%	2	2,4%	6	8,3%	4	6,3%	31	4,2%
TOTAL	132	100%	108	100%	96	100%	86	100%	95	100%	83	100%	72	100%	63	100%	735	100%

Tabela 41: Avaliação da disciplina PRO013-FISICA DAS RADIACOES entre os anos de 2010 e 2017

Situação	2010		2011		2012		2013		2014		2015		2016		2017		Total	
	Freq.	%	Freq.	%	Freq.	%	Freq.	%	Freq.	%	Freq.	%	Freq.	%	Freq.	%	Freq.	%
16001PN001 CURSO SUP. DE TEC. EM RADIOLOGIA																		
APROVADO	68	82,9%	67	67,7%	48	44,9%	55	44,7%	56	41,2%	0	-	0	-	0	-	294	53,7%
REPROVADO(I)	3	3,7%	4	4%	0	0%	9	7,3%	2	1,5%	0	-	0	-	0	-	18	3,3%
REPROVADO(R)	9	11%	25	25,3%	47	43,9%	41	33,3%	56	41,2%	0	-	0	-	0	-	178	32,5%
TRANCADO	2	2,4%	3	3%	12	11,2%	18	14,6%	22	16,2%	0	-	0	-	0	-	57	10,4%
TOTAL	82	100%	99	100%	107	100%	123	100%	136	100%	0	-	0	-	0	-	547	100%
TOTAL																		
APROVADO	68	82,9%	68	67,3%	48	44,9%	56	45,2%	56	41,2%	0	-	0	-	0	-	296	53,8%
REPROVADO(I)	3	3,7%	4	4%	0	0%	9	7,3%	2	1,5%	0	-	0	-	0	-	18	3,3%
REPROVADO(R)	9	11%	25	24,8%	47	43,9%	41	33,1%	56	41,2%	0	-	0	-	0	-	178	32,4%
TRANCADO	2	2,4%	4	4%	12	11,2%	18	14,5%	22	16,2%	0	-	0	-	0	-	58	10,5%
TOTAL	82	100%	101	100%	107	100%	124	100%	136	100%	0	-	0	-	0	-	550	100%

Tabela 42: Avaliação da disciplina PRO014-INTRODUCAO A INFORMATICA entre os anos de 2010 e 2017

Situação	2010		2011		2012		2013		2014		2015		2016		2017		Total	
	Freq.	%	Freq.	%	Freq.	%	Freq.	%	Freq.	%	Freq.	%	Freq.	%	Freq.	%	Freq.	%
16001PN001 CURSO SUP. DE TEC. EM RADIOLOGIA																		
APROVADO	73	93,6%	71	81,6%	59	75,6%	32	80%	16	66,7%	0	-	0	-	0	-	251	81,8%
REPROVADO(I)	3	3,8%	4	4,6%	0	0%	3	7,5%	4	16,7%	0	-	0	-	0	-	14	4,6%
REPROVADO(R)	0	0%	9	10,3%	14	17,9%	0	0%	4	16,7%	0	-	0	-	0	-	27	8,8%
TRANCADO	2	2,6%	3	3,4%	5	6,4%	5	12,5%	0	0%	0	-	0	-	0	-	15	4,9%
TOTAL	78	100%	87	100%	78	100%	40	100%	24	100%	0	-	0	-	0	-	307	100%
TOTAL																		
APROVADO	73	93,6%	71	81,6%	59	75,6%	32	80%	16	66,7%	0	-	0	-	0	-	251	81,8%
REPROVADO(I)	3	3,8%	4	4,6%	0	0%	3	7,5%	4	16,7%	0	-	0	-	0	-	14	4,6%
REPROVADO(R)	0	0%	9	10,3%	14	17,9%	0	0%	4	16,7%	0	-	0	-	0	-	27	8,8%
TRANCADO	2	2,6%	3	3,4%	5	6,4%	5	12,5%	0	0%	0	-	0	-	0	-	15	4,9%
TOTAL	78	100%	87	100%	78	100%	40	100%	24	100%	0	-	0	-	0	-	307	100%

Tabela 43: Avaliação da disciplina PRO023-MEIOS DE CONTRASTE E RADIOFARMACOS entre os anos de 2010 e 2017

Situação	2010		2011		2012		2013		2014		2015		2016		2017		Total	
	Freq.	%	Freq.	%	Freq.	%	Freq.	%	Freq.	%	Freq.	%	Freq.	%	Freq.	%	Freq.	%
16001PN001 CURSO SUP. DE TEC. EM RADIOLOGIA																		
APROVADO	0	-	56	78,9%	59	65,6%	38	73,1%	50	78,1%	0	-	0	-	0	-	203	73,3%
REPROVADO(I)	0	-	0	0%	7	7,8%	4	7,7%	0	0%	0	-	0	-	0	-	11	4%
REPROVADO(R)	0	-	13	18,3%	19	21,1%	7	13,5%	12	18,8%	0	-	0	-	0	-	51	18,4%
TRANCADO	0	-	2	2,8%	5	5,6%	3	5,8%	2	3,1%	0	-	0	-	0	-	12	4,3%
TOTAL	0	-	71	100%	90	100%	52	100%	64	100%	0	-	0	-	0	-	277	100%
TOTAL																		
APROVADO	0	-	56	78,9%	59	65,6%	38	73,1%	50	78,1%	0	-	0	-	0	-	203	73,3%
REPROVADO(I)	0	-	0	0%	7	7,8%	4	7,7%	0	0%	0	-	0	-	0	-	11	4%
REPROVADO(R)	0	-	13	18,3%	19	21,1%	7	13,5%	12	18,8%	0	-	0	-	0	-	51	18,4%
TRANCADO	0	-	2	2,8%	5	5,6%	3	5,8%	2	3,1%	0	-	0	-	0	-	12	4,3%
TOTAL	0	-	71	100%	90	100%	52	100%	64	100%	0	-	0	-	0	-	277	100%

Tabela 44: Avaliação da disciplina PRO049-TOPICOS EM TECNOLOGIA EM DIAGNOSTICO POR IMAGEM entre os anos de 2010 e 2017

Situação	2010		2011		2012		2013		2014		2015		2016		2017		Total	
	Freq.	%	Freq.	%	Freq.	%	Freq.	%	Freq.	%	Freq.	%	Freq.	%	Freq.	%	Freq.	%
16001PN001 CURSO SUP. DE TEC. EM RADIOLOGIA																		
APROVADO	0	-	90	100%	168	54,9%	0	-	0	-	0	-	0	-	0	-	258	65,2%
REPROVADO(I)	0	-	0	0%	127	41,5%	0	-	0	-	0	-	0	-	0	-	127	32,1%
REPROVADO(R)	0	-	0	0%	0	0%	0	-	0	-	0	-	0	-	0	-	0	0%
TRANCADO	0	-	0	0%	11	3,6%	0	-	0	-	0	-	0	-	0	-	11	2,8%
TOTAL	0	-	90	100%	306	100%	0	-	0	-	0	-	0	-	0	-	396	100%
TOTAL																		
APROVADO	0	-	90	100%	168	54,9%	0	-	0	-	0	-	0	-	0	-	258	65,2%
REPROVADO(I)	0	-	0	0%	127	41,5%	0	-	0	-	0	-	0	-	0	-	127	32,1%
REPROVADO(R)	0	-	0	0%	0	0%	0	-	0	-	0	-	0	-	0	-	0	0%
TRANCADO	0	-	0	0%	11	3,6%	0	-	0	-	0	-	0	-	0	-	11	2,8%
TOTAL	0	-	90	100%	306	100%	0	-	0	-	0	-	0	-	0	-	396	100%

Tabela 45: Avaliação da disciplina PRO058-SEMINARIO DE AVALIACAO PEDAGOGICA entre os anos de 2010 e 2017

Situação	2010		2011		2012		2013		2014		2015		2016		2017		Total	
	Freq.	%	Freq.	%	Freq.	%	Freq.	%	Freq.	%	Freq.	%	Freq.	%	Freq.	%	Freq.	%
16001PN001 CURSO SUP. DE TEC. EM RADIOLOGIA																		
APROVADO	98	85,2%	249	93,6%	171	95,5%	209	90,5%	0	-	0	-	0	-	0	-	727	91,9%
REPROVADO(I)	15	13%	11	4,1%	0	0%	14	6,1%	0	-	0	-	0	-	0	-	40	5,1%
REPROVADO(R)	0	0%	0	0%	0	0%	0	0%	0	-	0	-	0	-	0	-	0	0%
TRANCADO	2	1,7%	6	2,3%	8	4,5%	8	3,5%	0	-	0	-	0	-	0	-	24	3%
TOTAL	115	100%	266	100%	179	100%	231	100%	0	-	0	-	0	-	0	-	791	100%
TOTAL																		
APROVADO	98	85,2%	249	93,6%	171	95,5%	209	90,5%	0	-	0	-	0	-	0	-	727	91,9%
REPROVADO(I)	15	13%	11	4,1%	0	0%	14	6,1%	0	-	0	-	0	-	0	-	40	5,1%
REPROVADO(R)	0	0%	0	0%	0	0%	0	0%	0	-	0	-	0	-	0	-	0	0%
TRANCADO	2	1,7%	6	2,3%	8	4,5%	8	3,5%	0	-	0	-	0	-	0	-	24	3%
TOTAL	115	100%	266	100%	179	100%	231	100%	0	-	0	-	0	-	0	-	791	100%

Tabela 46: Avaliação da disciplina PRO107-TUTORIA entre os anos de 2010 e 2017

Situação	2010		2011		2012		2013		2014		2015		2016		2017		Total	
	Freq.	%	Freq.	%	Freq.	%	Freq.	%	Freq.	%	Freq.	%	Freq.	%	Freq.	%	Freq.	%
16001PN001 CURSO SUP. DE TEC. EM RADIOLOGIA																		
APROVADO	0	-	0	-	0	-	84	77,1%	53	58,2%	0	-	0	-	0	-	137	68,5%
REPROVADO(I)	0	-	0	-	0	-	7	6,4%	17	18,7%	0	-	0	-	0	-	24	12%
REPROVADO(R)	0	-	0	-	0	-	2	1,8%	1	1,1%	0	-	0	-	0	-	3	1,5%
TRANCADO	0	-	0	-	0	-	16	14,7%	20	22%	0	-	0	-	0	-	36	18%
TOTAL	0	-	0	-	0	-	109	100%	91	100%	0	-	0	-	0	-	200	100%
TOTAL																		
APROVADO	0	-	0	-	0	-	84	77,1%	53	58,2%	0	-	0	-	0	-	137	68,5%
REPROVADO(I)	0	-	0	-	0	-	7	6,4%	17	18,7%	0	-	0	-	0	-	24	12%
REPROVADO(R)	0	-	0	-	0	-	2	1,8%	1	1,1%	0	-	0	-	0	-	3	1,5%
TRANCADO	0	-	0	-	0	-	16	14,7%	20	22%	0	-	0	-	0	-	36	18%
TOTAL	0	-	0	-	0	-	109	100%	91	100%	0	-	0	-	0	-	200	100%

Tabela 47: Avaliação da disciplina PRO112-TRABALHO DE CONCLUSAO DE CURSO II entre os anos de 2010 e 2017

Situação	2010		2011		2012		2013		2014		2015		2016		2017		Total	
	Freq.	%	Freq.	%	Freq.	%	Freq.	%	Freq.	%	Freq.	%	Freq.	%	Freq.	%	Freq.	%
16001PN001 CURSO SUP. DE TEC. EM RADIOLOGIA																		
APROVADO	0	-	0	-	0	-	12	48%	37	45,7%	0	-	0	-	0	-	49	46,2%
REPROVADO(I)	0	-	0	-	0	-	7	28%	13	16%	0	-	0	-	0	-	20	18,9%
REPROVADO(R)	0	-	0	-	0	-	5	20%	22	27,2%	0	-	0	-	0	-	27	25,5%
TRANCADO	0	-	0	-	0	-	1	4%	9	11,1%	0	-	0	-	0	-	10	9,4%
TOTAL	0	-	0	-	0	-	25	100%	81	100%	0	-	0	-	0	-	106	100%
TOTAL																		
APROVADO	0	-	0	-	0	-	12	48%	37	45,7%	0	-	0	-	0	-	49	46,2%
REPROVADO(I)	0	-	0	-	0	-	7	28%	13	16%	0	-	0	-	0	-	20	18,9%
REPROVADO(R)	0	-	0	-	0	-	5	20%	22	27,2%	0	-	0	-	0	-	27	25,5%
TRANCADO	0	-	0	-	0	-	1	4%	9	11,1%	0	-	0	-	0	-	10	9,4%
TOTAL	0	-	0	-	0	-	25	100%	81	100%	0	-	0	-	0	-	106	100%

Tabela 48: Avaliação da disciplina PRO117-TOPICOS EM TECNOLOGIA EM DIAGNOSTICO POR IMAGEM entre os anos de 2010 e 2017

Situação	2010		2011		2012		2013		2014		2015		2016		2017		Total	
	Freq.	%	Freq.	%	Freq.	%	Freq.	%	Freq.	%	Freq.	%	Freq.	%	Freq.	%	Freq.	%
16001PN001 CURSO SUP. DE TEC. EM RADIOLOGIA																		
APROVADO	0	-	0	-	0	-	410	88,2%	707	97,8%	0	-	0	-	0	-	1117	94%
REPROVADO(I)	0	-	0	-	0	-	49	10,5%	4	0,6%	0	-	0	-	0	-	53	4,5%
REPROVADO(R)	0	-	0	-	0	-	2	0,4%	5	0,7%	0	-	0	-	0	-	7	0,6%
TRANCADO	0	-	0	-	0	-	4	0,9%	7	1%	0	-	0	-	0	-	11	0,9%
TOTAL	0	-	0	-	0	-	465	100%	723	100%	0	-	0	-	0	-	1188	100%
TOTAL																		
APROVADO	0	-	0	-	0	-	410	88,2%	707	97,8%	0	-	0	-	0	-	1117	94%
REPROVADO(I)	0	-	0	-	0	-	49	10,5%	4	0,6%	0	-	0	-	0	-	53	4,5%
REPROVADO(R)	0	-	0	-	0	-	2	0,4%	5	0,7%	0	-	0	-	0	-	7	0,6%
TRANCADO	0	-	0	-	0	-	4	0,9%	7	1%	0	-	0	-	0	-	11	0,9%
TOTAL	0	-	0	-	0	-	465	100%	723	100%	0	-	0	-	0	-	1188	100%

Tabela 49: Avaliação da disciplina SAM018-FUNDAMENTOS DE PSIQUIATRIA entre os anos de 2010 e 2017

Situação	2010		2011		2012		2013		2014		2015		2016		2017		Total	
	Freq.	%	Freq.	%	Freq.	%	Freq.	%	Freq.	%	Freq.	%	Freq.	%	Freq.	%	Freq.	%
20002PD001 FISIOTERAPIA																		
APROVADO	45	95,7%	58	96,7%	67	100%	66	95,7%	67	91,8%	59	90,8%	76	90,5%	51	98,1%	489	94,6%
REPROVADO(I)	1	2,1%	1	1,7%	0	0%	1	1,4%	3	4,1%	2	3,1%	3	3,6%	0	0%	11	2,1%
REPROVADO(R)	0	0%	0	0%	0	0%	0	0%	1	1,4%	1	1,5%	0	0%	1	1,9%	3	0,6%
TRANCADO	1	2,1%	1	1,7%	0	0%	2	2,9%	2	2,7%	3	4,6%	5	6%	0	0%	14	2,7%
TOTAL	47	100%	60	100%	67	100%	69	100%	73	100%	65	100%	84	100%	52	100%	517	100%
20003PD001 TERAPIA OCUPACIONAL																		
APROVADO	40	95,2%	61	98,4%	14	82,4%	0	-	0	-	0	-	0	-	0	-	115	95%
REPROVADO(I)	1	2,4%	0	0%	2	11,8%	0	-	0	-	0	-	0	-	0	-	3	2,5%
REPROVADO(R)	0	0%	0	0%	0	0%	0	-	0	-	0	-	0	-	0	-	0	0%
TRANCADO	1	2,4%	1	1,6%	1	5,9%	0	-	0	-	0	-	0	-	0	-	3	2,5%
TOTAL	42	100%	62	100%	17	100%	0	-	0	-	0	-	0	-	0	-	121	100%
MÚSICA BACHARELADO																		
APROVADO	0	-	3	50%	12	75%	8	66,7%	7	87,5%	11	84,6%	9	75%	12	100%	62	78,5%
REPROVADO(I)	0	-	1	16,7%	3	18,8%	1	8,3%	0	0%	0	0%	1	8,3%	0	0%	6	7,6%
REPROVADO(R)	0	-	0	0%	0	0%	0	0%	0	0%	0	0%	0	0%	0	0%	0	0%
TRANCADO	0	-	2	33,3%	1	6,2%	3	25%	1	12,5%	2	15,4%	2	16,7%	0	0%	11	13,9%
TOTAL	0	-	6	100%	16	100%	12	100%	8	100%	13	100%	12	100%	12	100%	79	100%
TOTAL																		
APROVADO	85	94,4%	124	93,9%	93	92,1%	75	91,5%	74	91,4%	70	89,7%	85	88,5%	63	98,4%	669	92,4%
REPROVADO(I)	2	2,2%	3	2,3%	5	5%	2	2,4%	3	3,7%	2	2,6%	4	4,2%	0	0%	21	2,9%
REPROVADO(R)	1	1,1%	0	0%	0	0%	0	0%	1	1,2%	1	1,3%	0	0%	1	1,6%	4	0,6%
TRANCADO	2	2,2%	5	3,8%	3	3%	5	6,1%	3	3,7%	5	6,4%	7	7,3%	0	0%	30	4,1%
TOTAL	90	100%	132	100%	101	100%	82	100%	81	100%	78	100%	96	100%	64	100%	724	100%

Tabela 50: Avaliação da disciplina SAM020-TOPICOS EM PSIQUIATRIA entre os anos de 2010 e 2017

Situação	2010		2011		2012		2013		2014		2015		2016		2017		Total	
	Freq.	%	Freq.	%	Freq.	%	Freq.	%	Freq.	%	Freq.	%	Freq.	%	Freq.	%	Freq.	%
16003PD001 MEDICINA																		
APROVADO	228	95%	248	94,7%	331	86,6%	416	84%	139	80,8%	140	76,1%	99	73,9%	114	90,5%	1715	86%
REPROVADO(I)	8	3,3%	5	1,9%	13	3,4%	17	3,4%	10	5,8%	6	3,3%	16	11,9%	9	7,1%	84	4,2%
REPROVADO(R)	4	1,7%	4	1,5%	6	1,6%	14	2,8%	1	0,6%	10	5,4%	3	2,2%	1	0,8%	43	2,2%
TRANCADO	0	0%	5	1,9%	32	8,4%	48	9,7%	22	12,8%	28	15,2%	16	11,9%	2	1,6%	153	7,7%
TOTAL	240	100%	262	100%	382	100%	495	100%	172	100%	184	100%	134	100%	126	100%	1995	100%
TOTAL																		
APROVADO	228	95%	248	94,7%	340	86,7%	421	84,2%	139	80,8%	140	76,1%	99	73,9%	114	90,5%	1729	86%
REPROVADO(I)	8	3,3%	5	1,9%	14	3,6%	17	3,4%	10	5,8%	6	3,3%	16	11,9%	9	7,1%	85	4,2%
REPROVADO(R)	4	1,7%	4	1,5%	6	1,5%	14	2,8%	1	0,6%	10	5,4%	3	2,2%	1	0,8%	43	2,1%
TRANCADO	0	0%	5	1,9%	32	8,2%	48	9,6%	22	12,8%	28	15,2%	16	11,9%	2	1,6%	153	7,6%
TOTAL	240	100%	262	100%	392	100%	500	100%	172	100%	184	100%	134	100%	126	100%	2010	100%

Tabela 51: Avaliação da disciplina UNI034-EMPREGO PACIFICO DAS RADIACOES IONIZANTES entre os anos de 2010 e 2017

Situação	2010		2011		2012		2013		2014		2015		2016		2017		Total	
	Freq.	%	Freq.	%	Freq.	%	Freq.	%	Freq.	%	Freq.	%	Freq.	%	Freq.	%	Freq.	%
16001PN001 CURSO SUP. DE TEC. EM RADIOLOGIA																		
APROVADO	34	89,5%	73	92,4%	77	86,5%	80	75,5%	55	60,4%	61	69,3%	62	62,6%	65	67%	507	73,8%
REPROVADO(I)	4	10,5%	4	5,1%	6	6,7%	6	5,7%	13	14,3%	16	18,2%	25	25,3%	20	20,6%	94	13,7%
REPROVADO(R)	0	0%	0	0%	0	0%	3	2,8%	3	3,3%	3	3,4%	2	2%	1	1%	12	1,7%
TRANCADO	0	0%	2	2,5%	6	6,7%	17	16%	20	22%	8	9,1%	10	10,1%	11	11,3%	74	10,8%
TOTAL	38	100%	79	100%	89	100%	106	100%	91	100%	88	100%	99	100%	97	100%	687	100%
TOTAL																		
APROVADO	34	87,2%	74	92,5%	77	86,5%	80	75,5%	57	61,3%	62	69,7%	62	62,6%	65	67%	511	73,8%
REPROVADO(I)	4	10,3%	4	5%	6	6,7%	6	5,7%	13	14%	16	18%	25	25,3%	20	20,6%	94	13,6%
REPROVADO(R)	0	0%	0	0%	0	0%	3	2,8%	3	3,2%	3	3,4%	2	2%	1	1%	12	1,7%
TRANCADO	1	2,6%	2	2,5%	6	6,7%	17	16%	20	21,5%	8	9%	10	10,1%	11	11,3%	75	10,8%
TOTAL	39	100%	80	100%	89	100%	106	100%	93	100%	89	100%	99	100%	97	100%	692	100%

APM001-ANATOMIA PATOLOGICA I

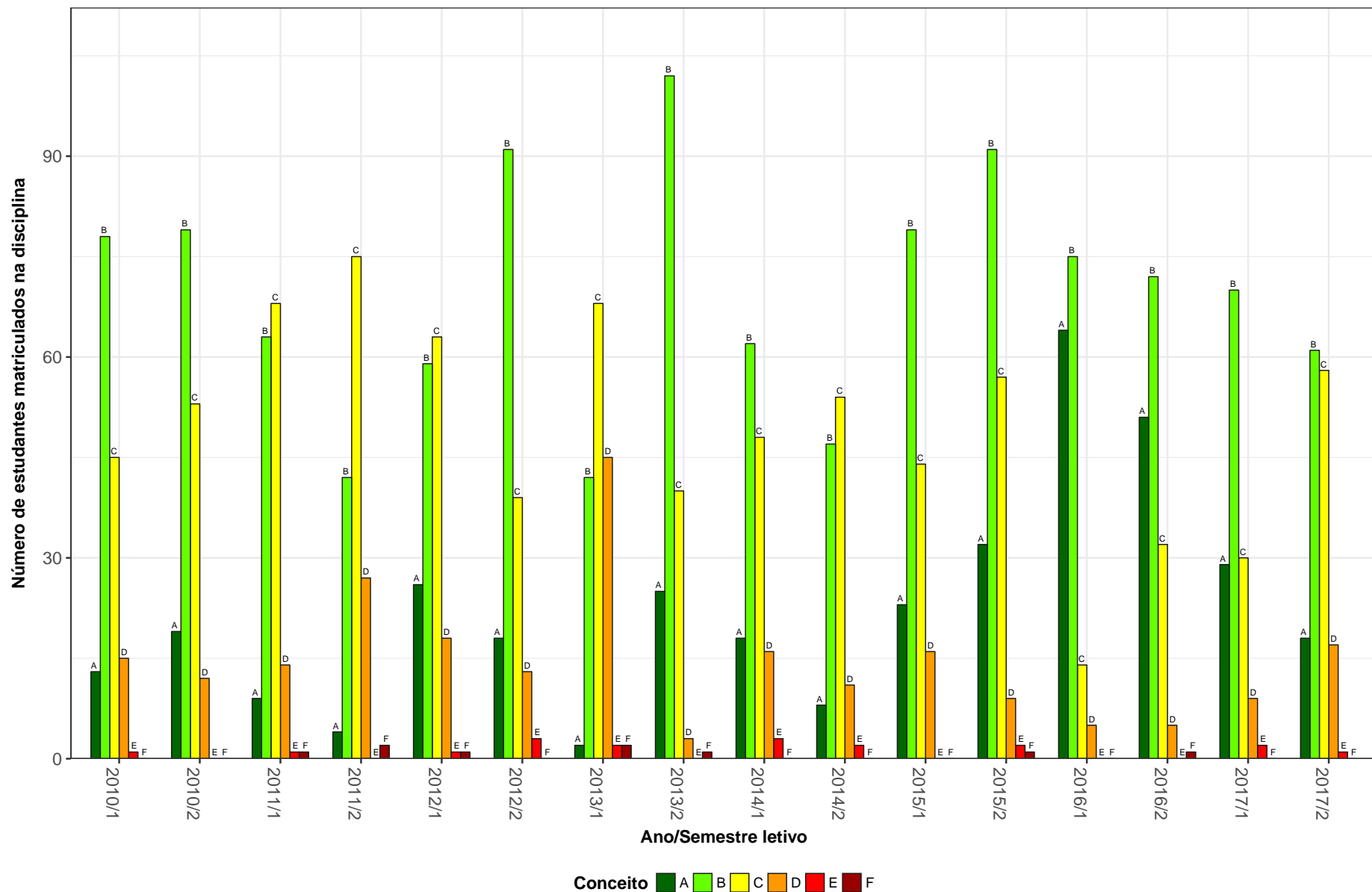


Figura 1: Conceitos obtidos pelos estudantes na disciplina APM001-ANATOMIA PATOLOGICA I no período de 2010 a 2017 na Faculdade de Medicina.

APM002-ANATOMIA PATOLOGICA II

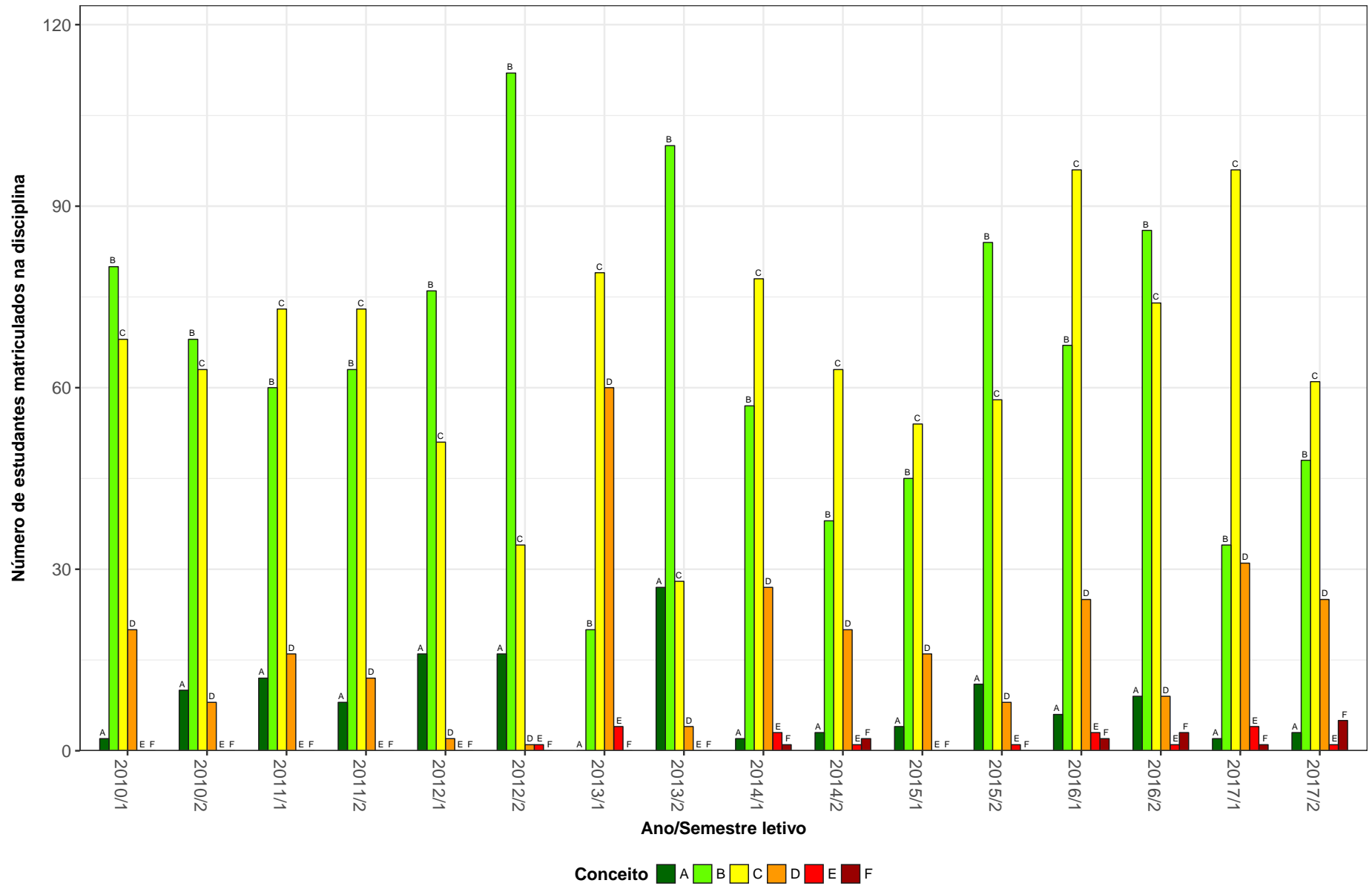


Figura 2: Conceitos obtidos pelos estudantes na disciplina APM002-ANATOMIA PATOLOGICA II no período de 2010 a 2017 na Faculdade de Medicina.

APM005-MEDICINA LEGAL

75

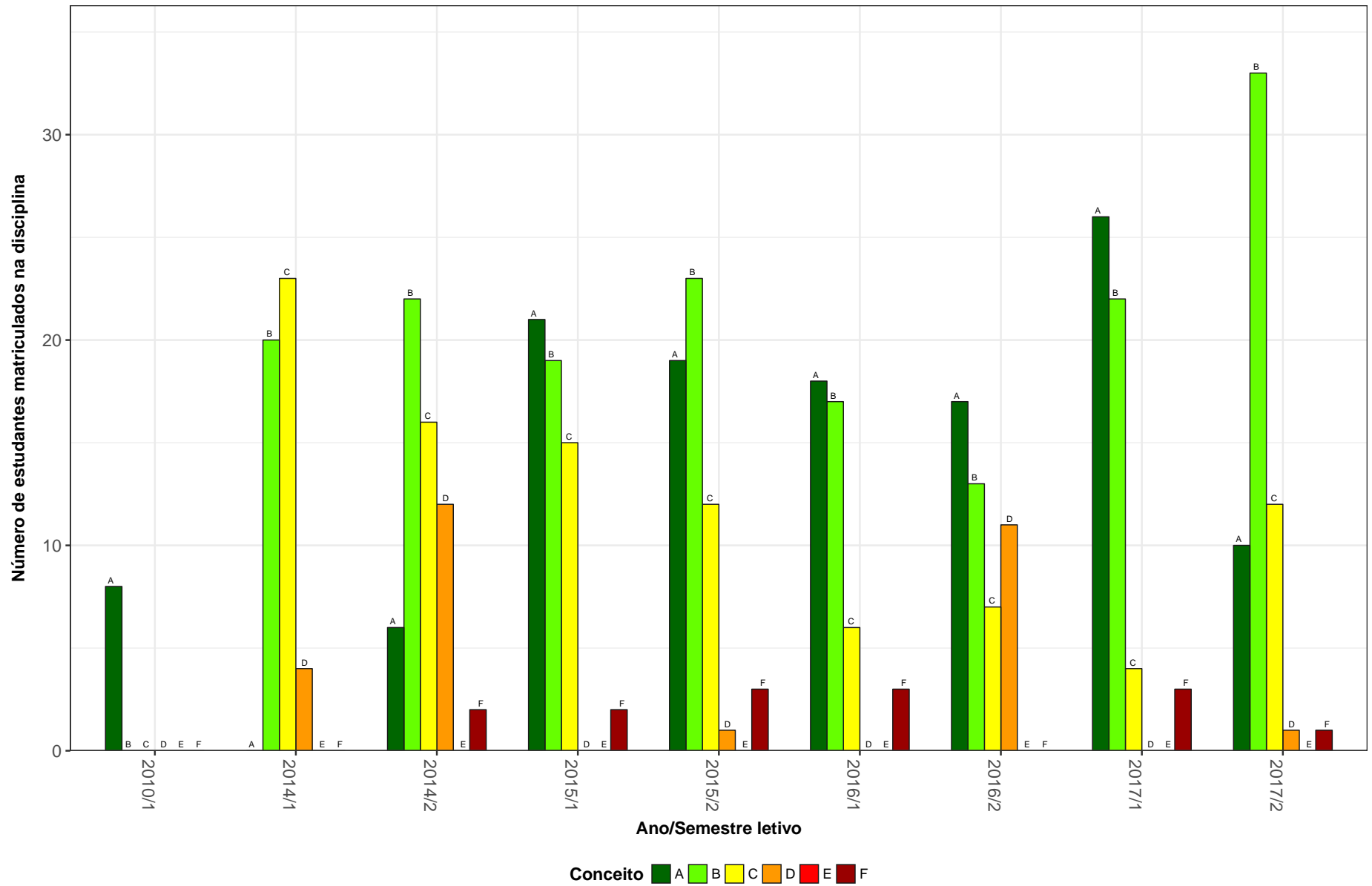


Figura 3: Conceitos obtidos pelos estudantes na disciplina APM005-MEDICINA LEGAL no período de 2010 a 2017 na Faculdade de Medicina.

APM006-TOPICOS EM ANATOMIA PATOLOGICA

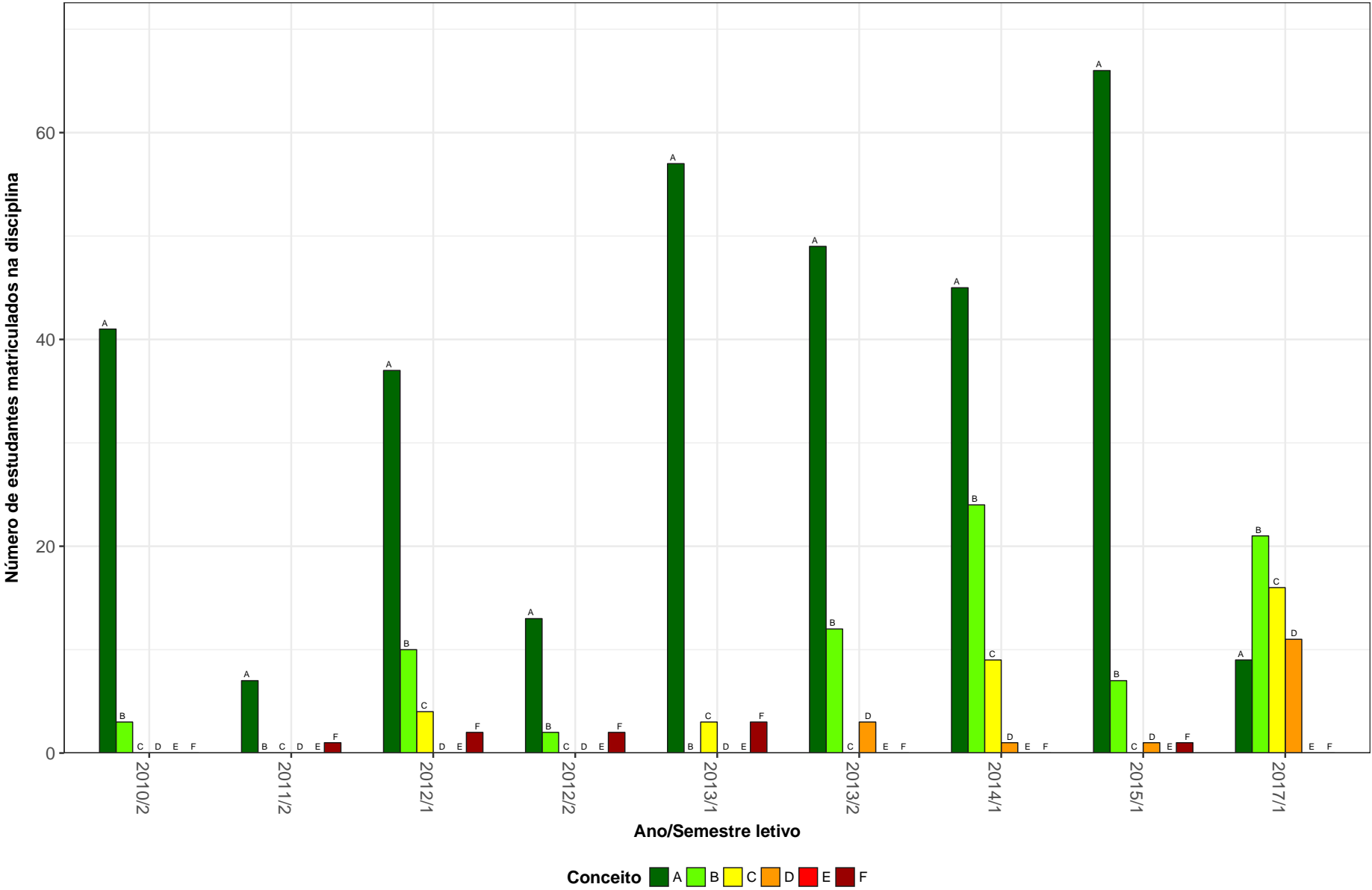


Figura 4: Conceitos obtidos pelos estudantes na disciplina APM006-TOPICOS EM ANATOMIA PATOLOGICA no período de 2010 a 2017 na Faculdade de Medicina.

CIR007-TOPICOS EM CIRURGIA

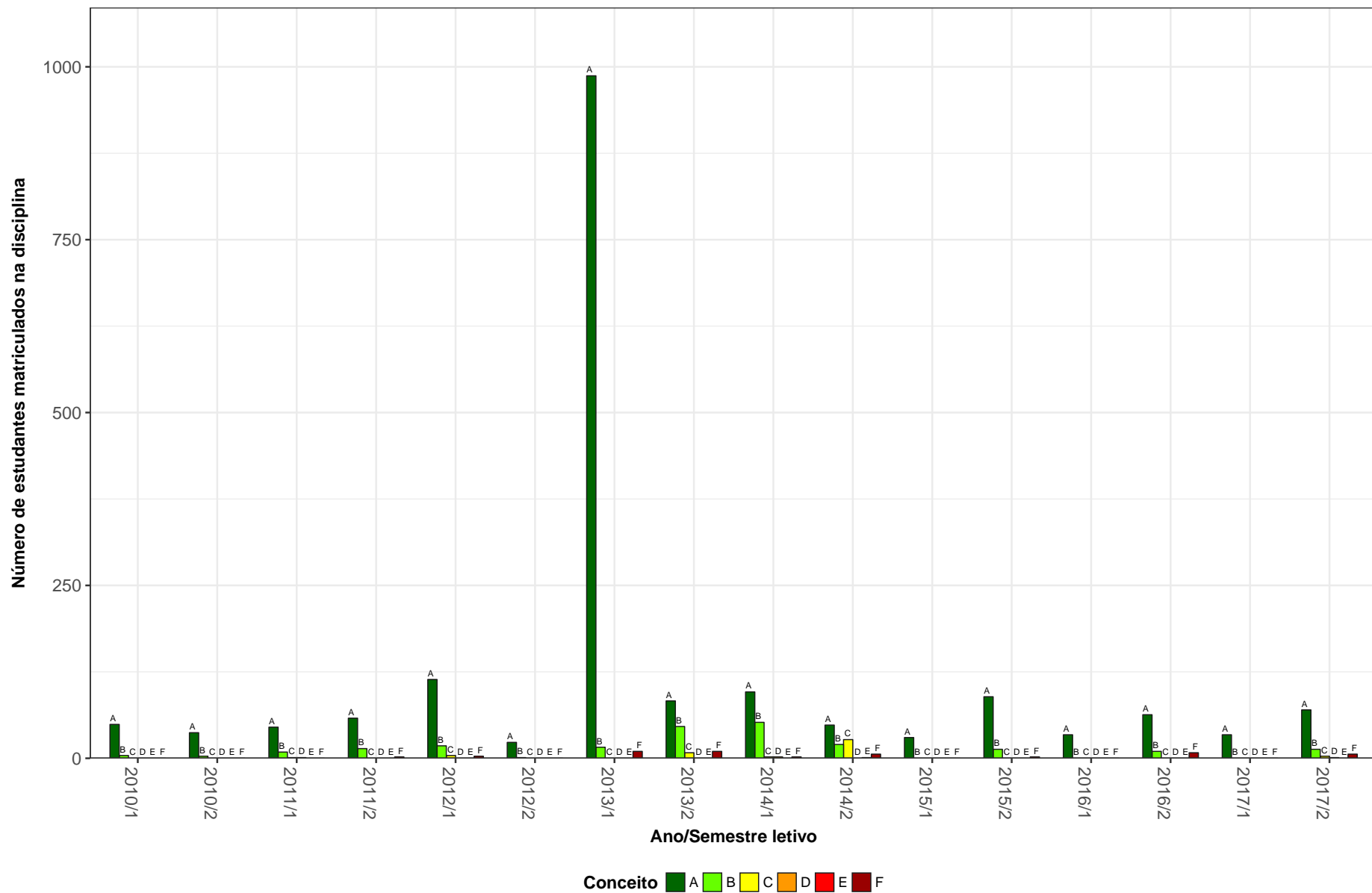


Figura 5: Conceitos obtidos pelos estudantes na disciplina CIR007-TOPICOS EM CIRURGIA no período de 2010 a 2017 na Faculdade de Medicina.

CLM008-DERMATOLOGIA

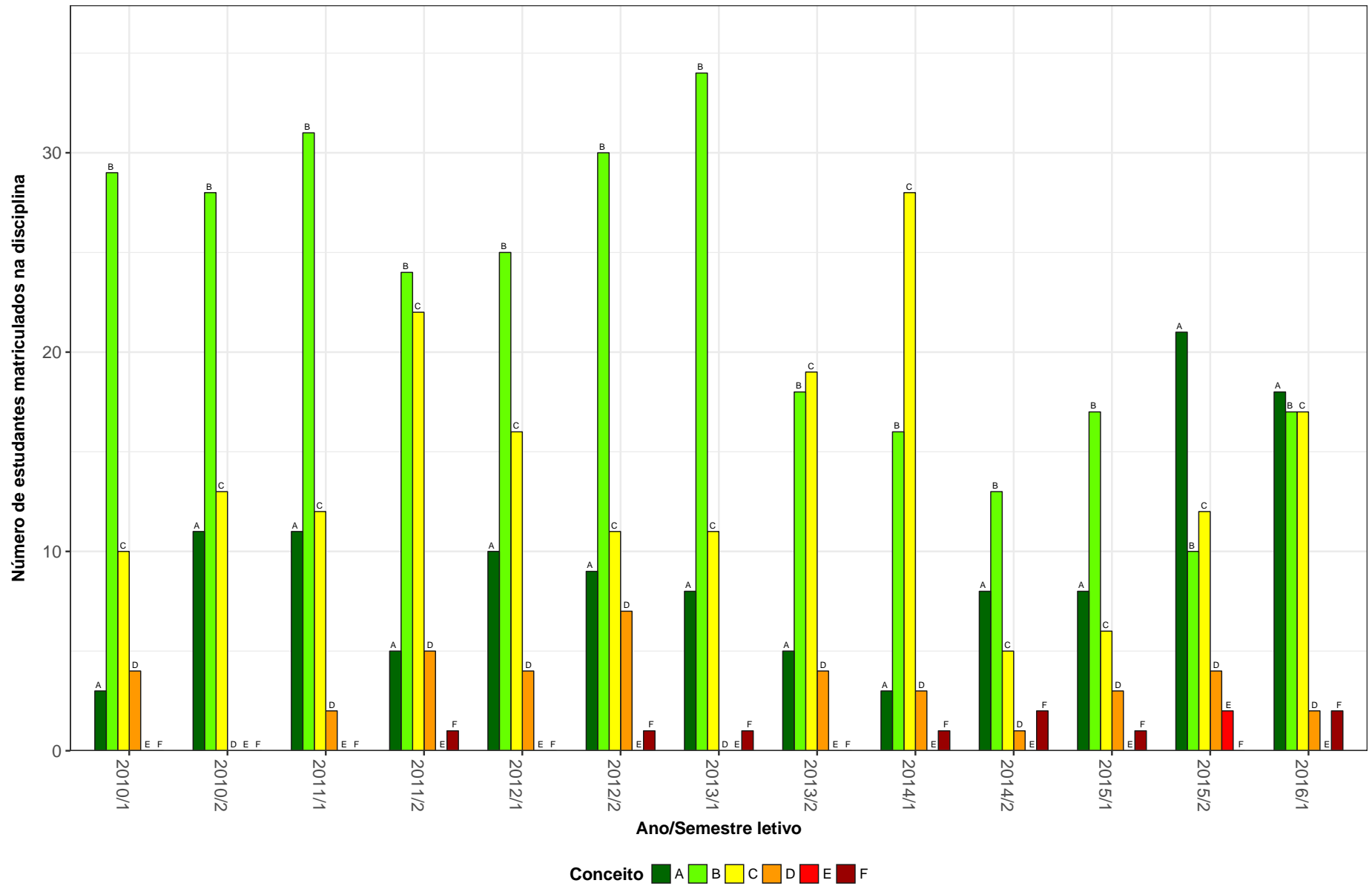


Figura 6: Conceitos obtidos pelos estudantes na disciplina CLM008-DERMATOLOGIA no período de 2010 a 2017 na Faculdade de Medicina.

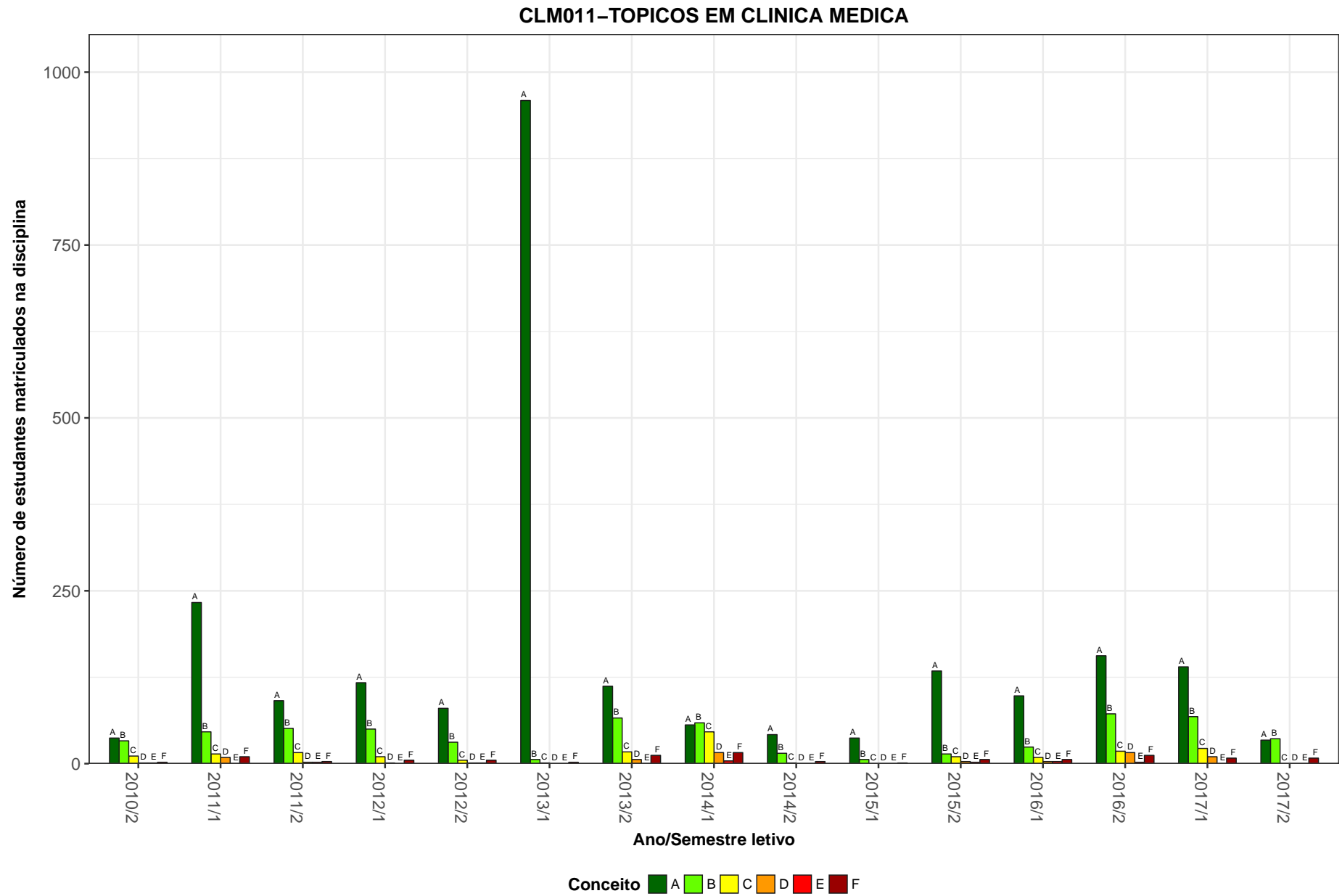


Figura 7: Conceitos obtidos pelos estudantes na disciplina CLM011-TOPICOS EM CLINICA MEDICA no período de 2010 a 2017 na Faculdade de Medicina.

CLM013-FUNDAMENTOS DE NEUROLOGIA

80

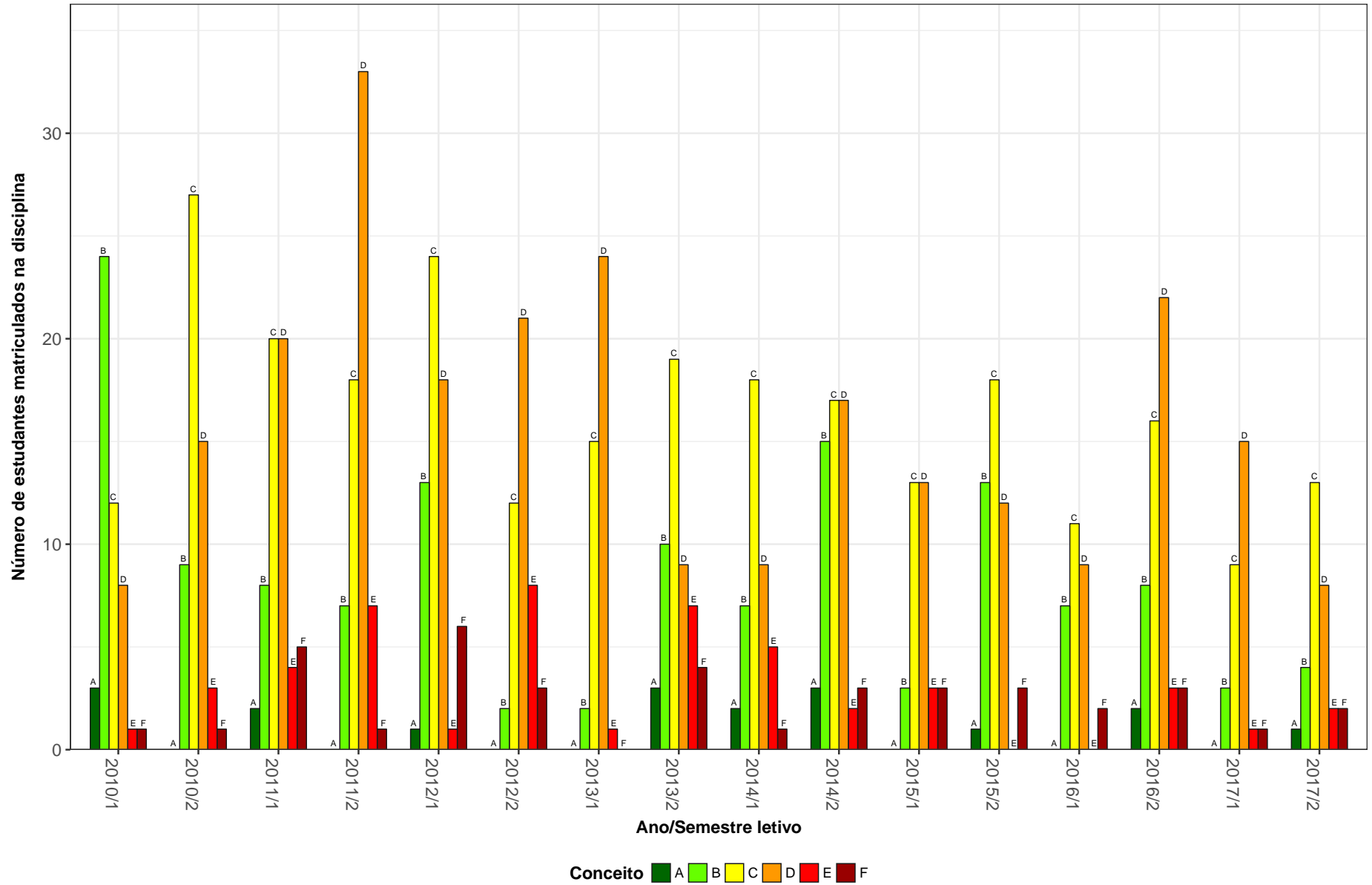


Figura 8: Conceitos obtidos pelos estudantes na disciplina CLM013-FUNDAMENTOS DE NEUROLOGIA no período de 2010 a 2017 na Faculdade de Medicina.

CLM020-CURSO BASICO DE INTERPRETACAO DO ELETROCARDIOGRAMA DE REPOUSO

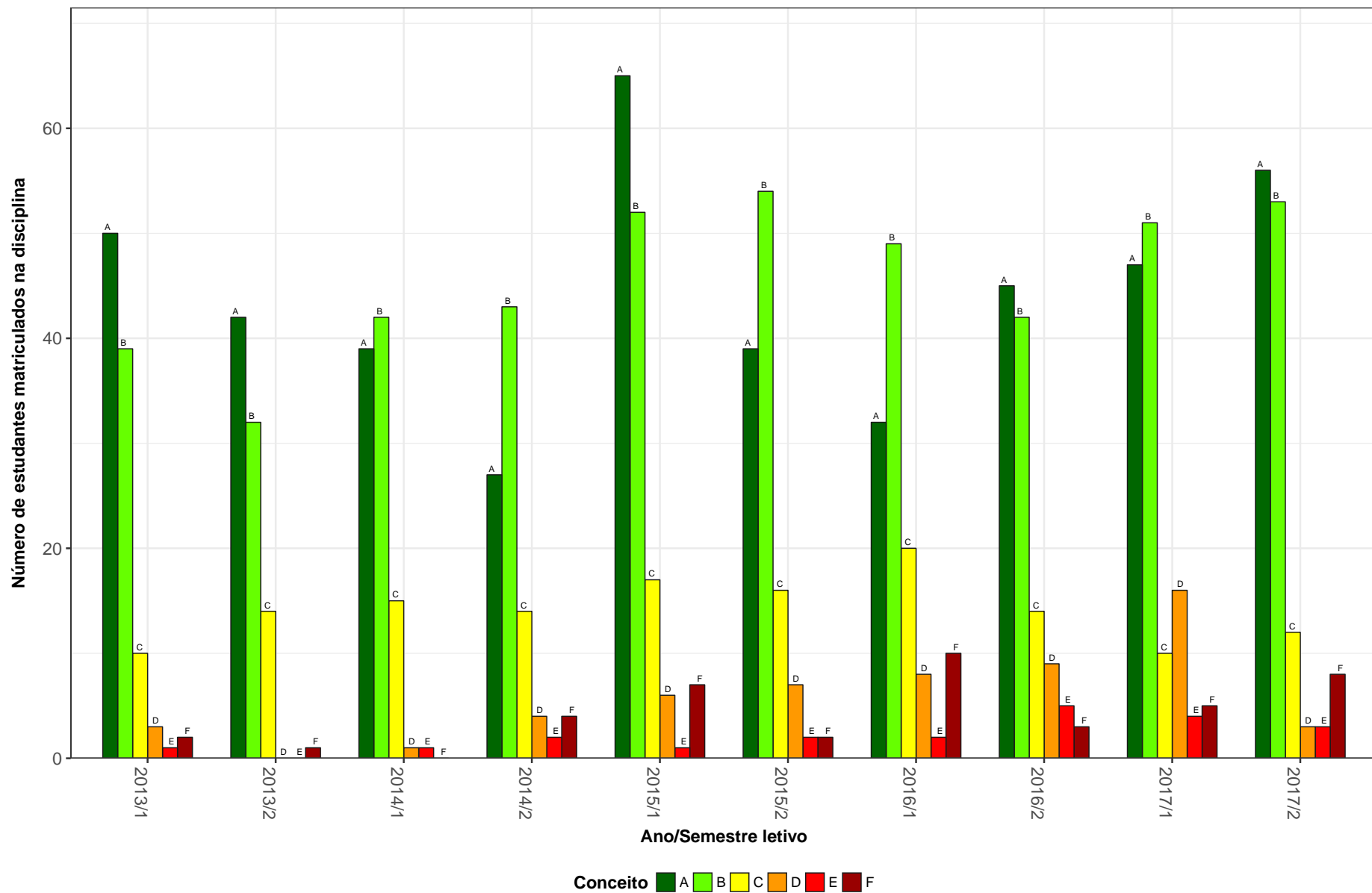


Figura 9: Conceitos obtidos pelos estudantes na disciplina CLM020-CURSO BASICO DE INTERPRETACAO DO ELETROCARDIOGRAMA DE REPOUSO no período de 2010 a 2017 na Faculdade de Medicina.

FON001-FONOAUDIOLOGIA GERAL

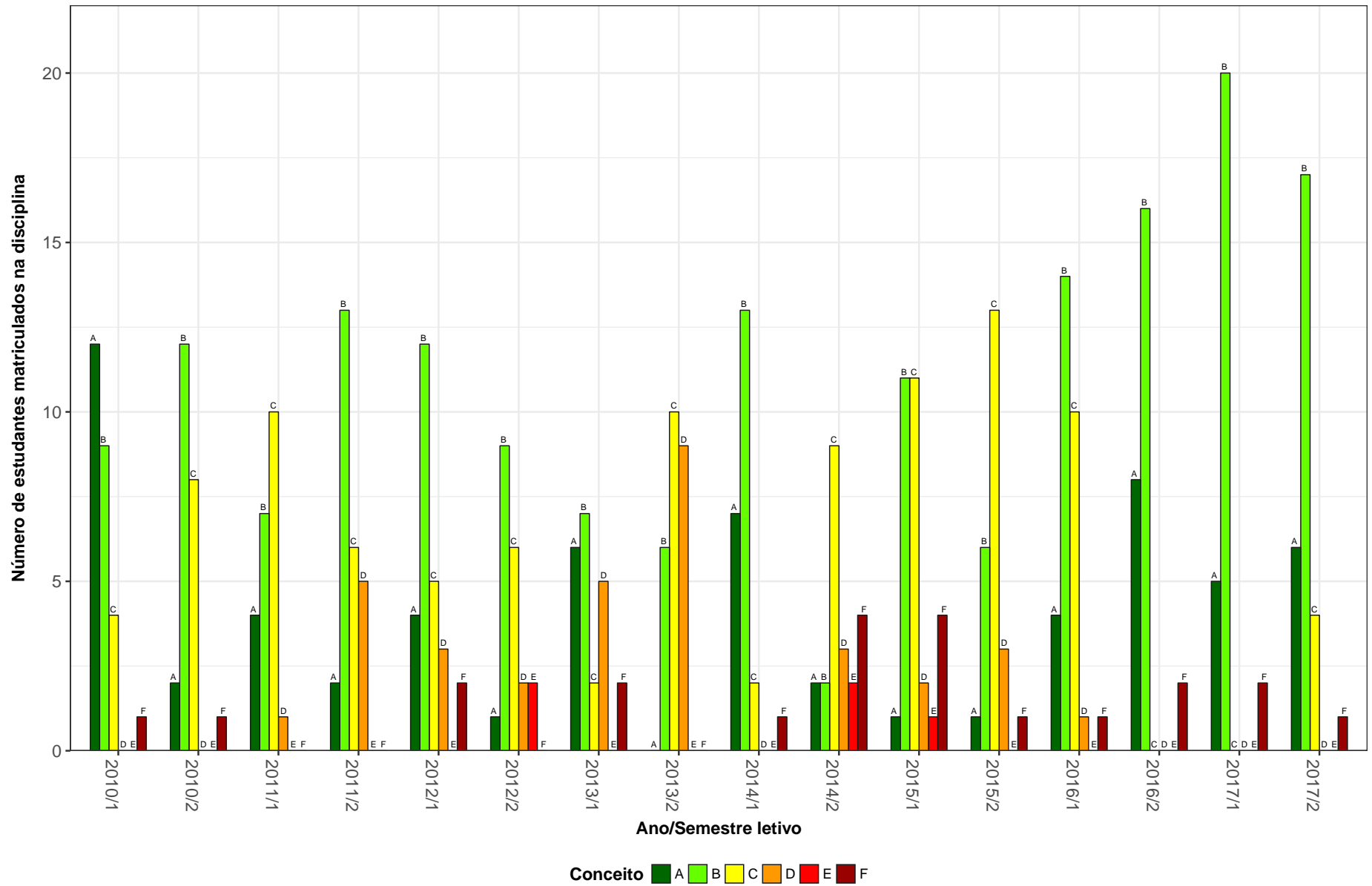


Figura 10: Conceitos obtidos pelos estudantes na disciplina FON001-FONOAUDIOLOGIA GERAL no período de 2010 a 2017 na Faculdade de Medicina.

FON025-TOPICOS EM FONOAUDIOLOGIA A

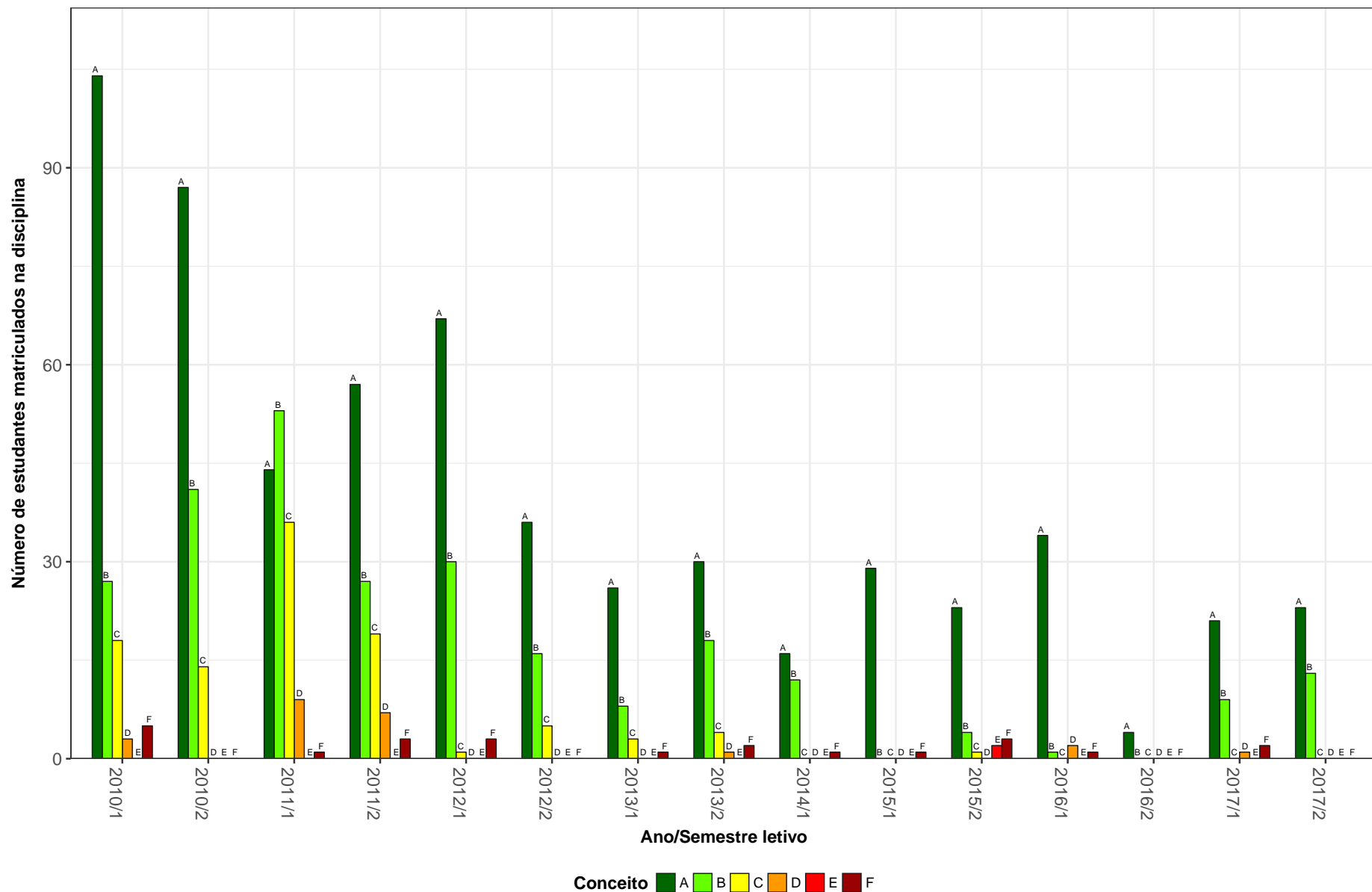


Figura 11: Conceitos obtidos pelos estudantes na disciplina FON025-TOPICOS EM FONOAUDIOLOGIA A no período de 2010 a 2017 na Faculdade de Medicina.

FON027-TOPICOS EM FONOAUDIOLOGIA C

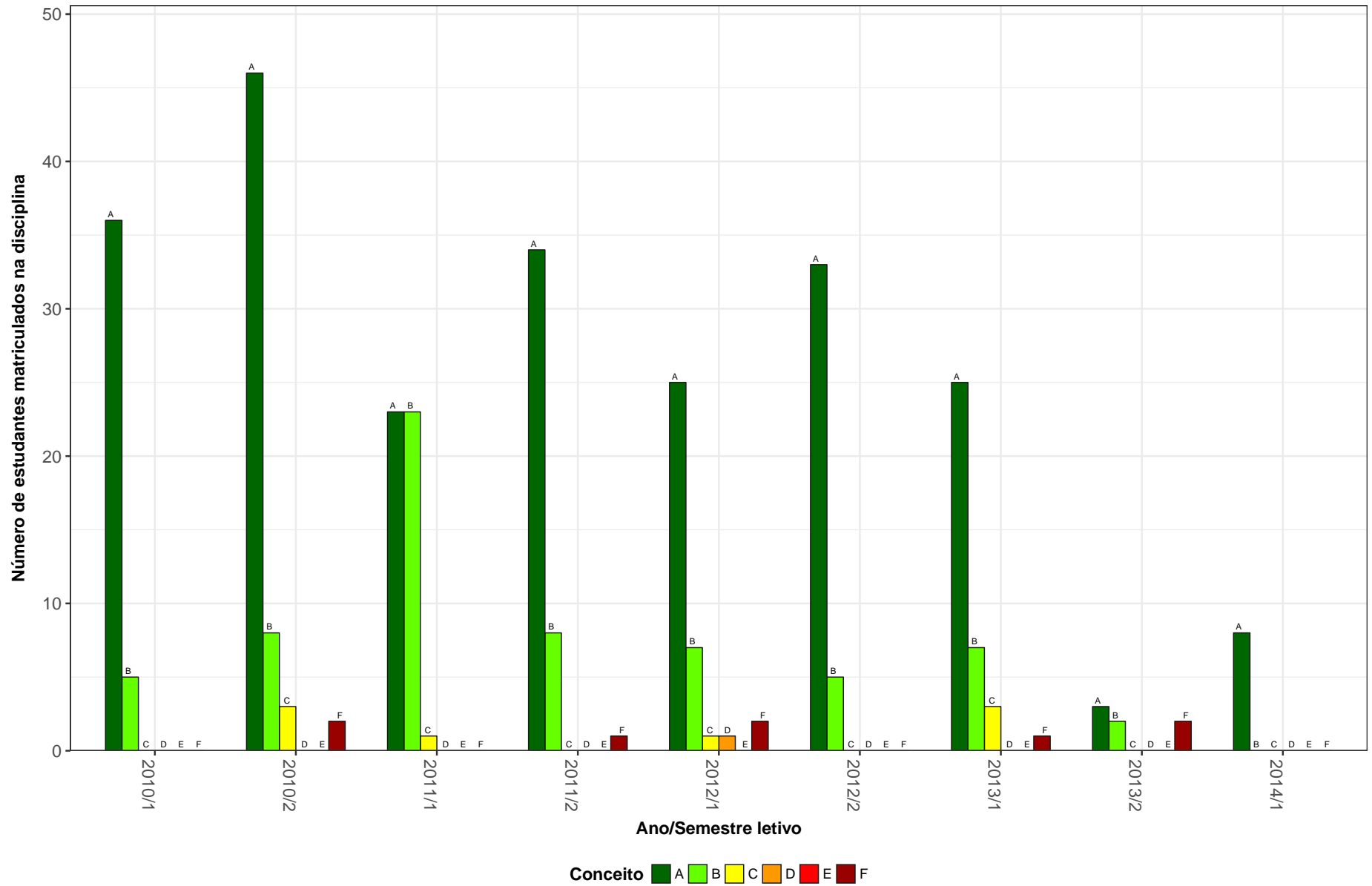


Figura 12: Conceitos obtidos pelos estudantes na disciplina FON027-TOPICOS EM FONOAUDIOLOGIA C no período de 2010 a 2017 na Faculdade de Medicina.

FON032-AVALIACAO AUDIOLOGICA BASICA

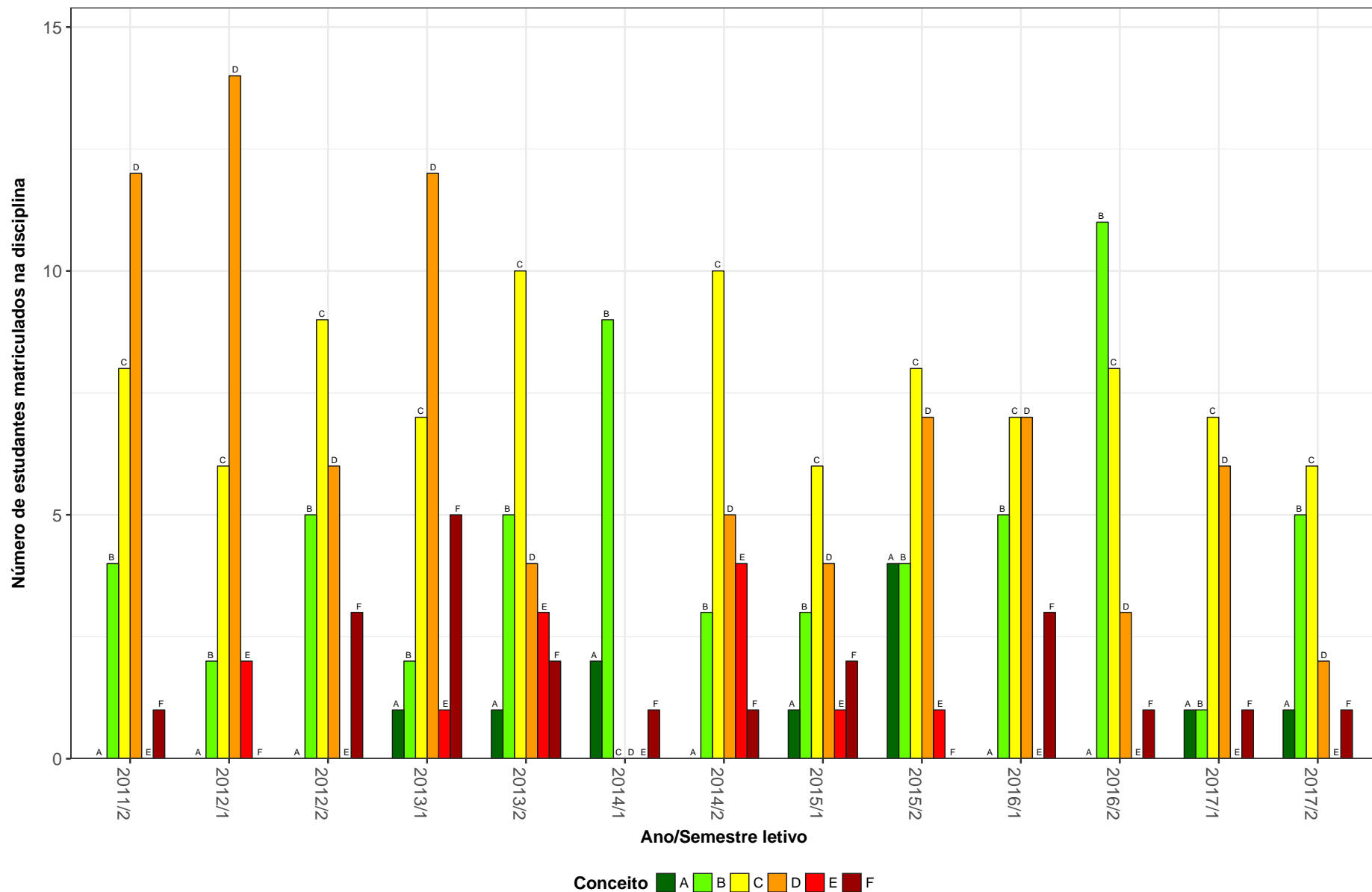


Figura 13: Conceitos obtidos pelos estudantes na disciplina FON032-AVALIACAO AUDIOLOGICA BASICA no período de 2010 a 2017 na Faculdade de Medicina.

FON034-ANALISE ACUSTICA DA VOZ E DA FALA

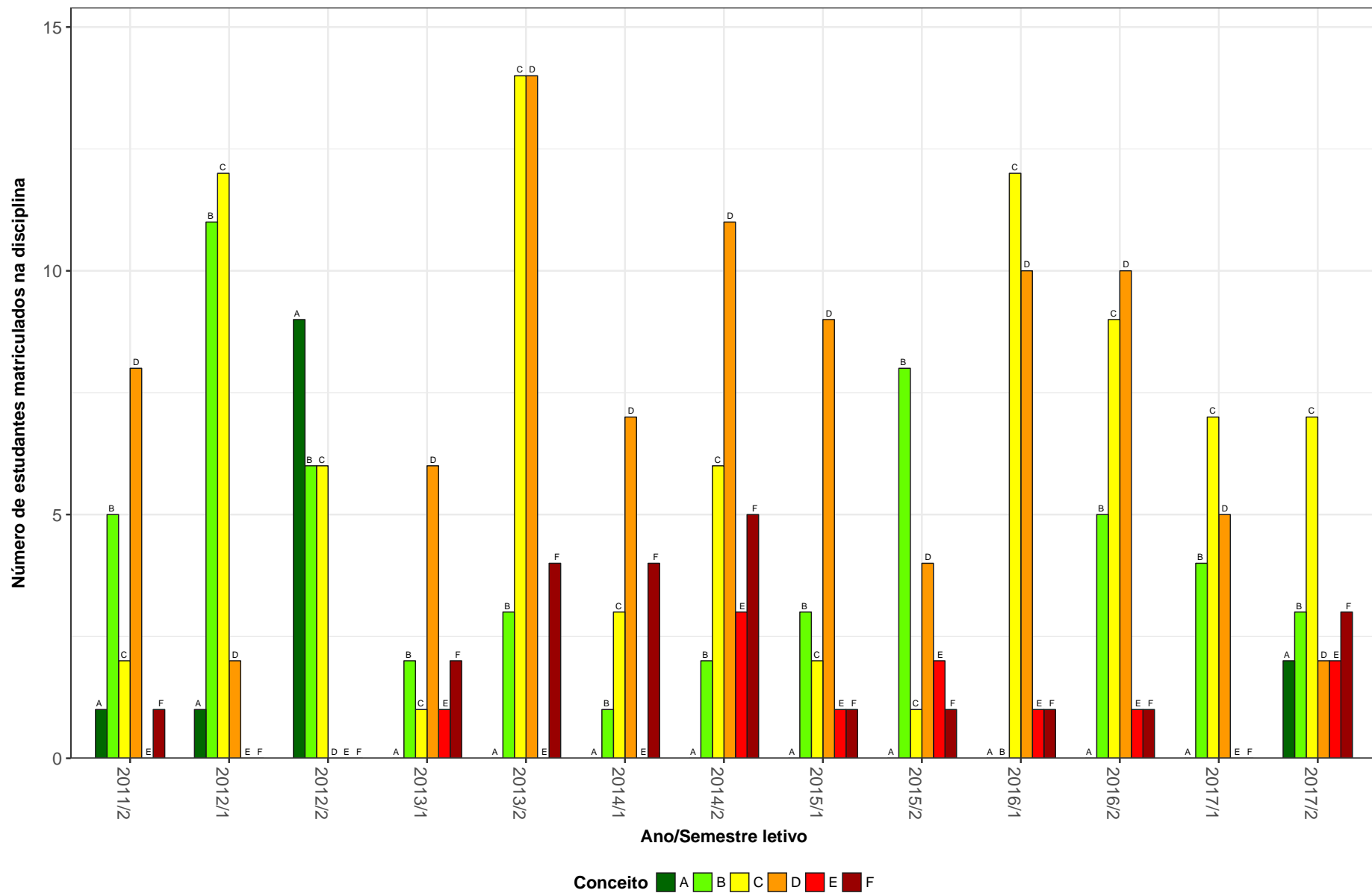


Figura 14: Conceitos obtidos pelos estudantes na disciplina FON034-ANALISE ACUSTICA DA VOZ E DA FALA no período de 2010 a 2017 na Faculdade de Medicina.

FON088-AVALIACAO E INTERVENCAO FONOAUDIOLOGICA NOS DISTURBIOS FONOLOGICOE DA FLUENCIA

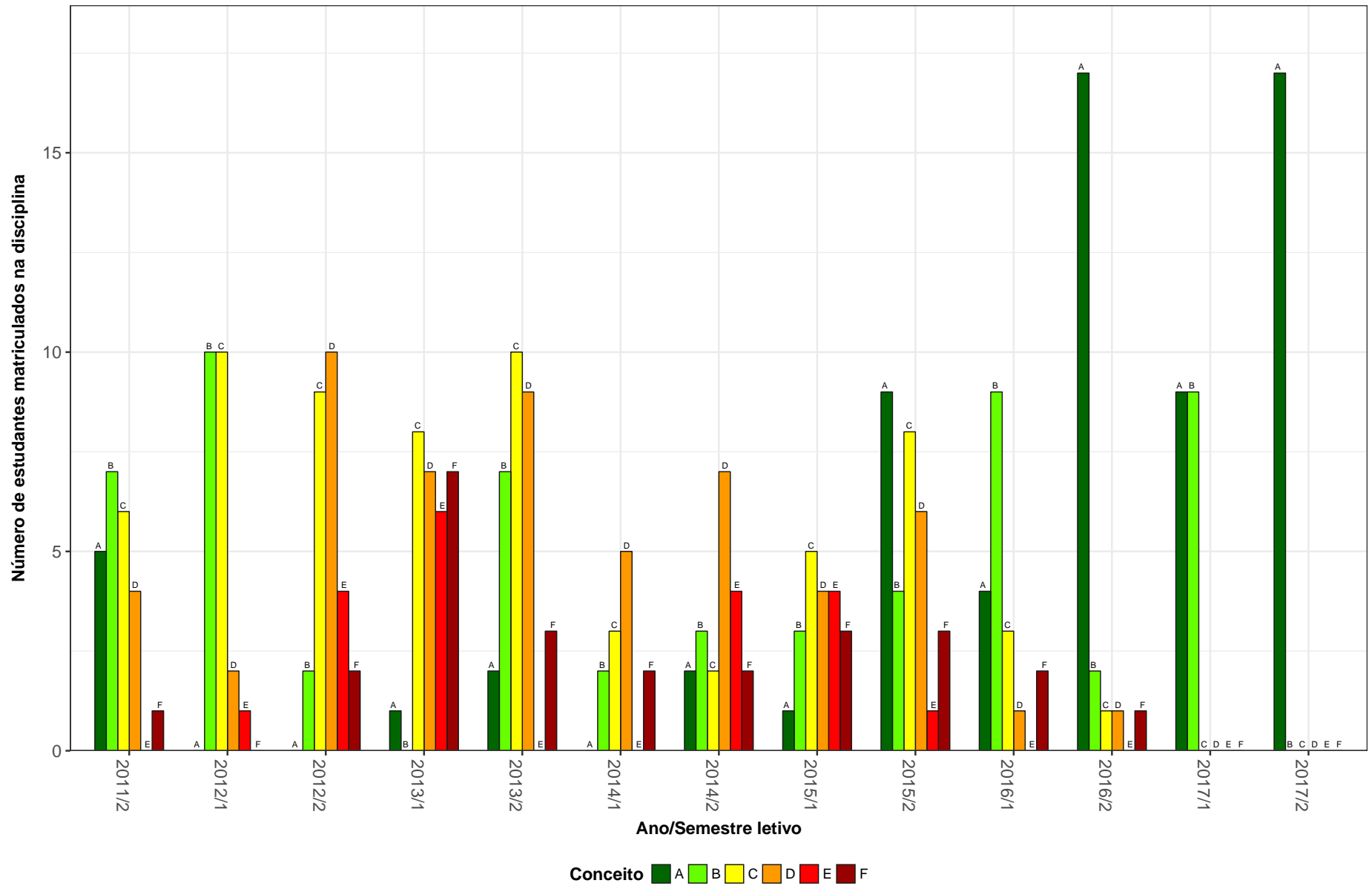


Figura 15: Conceitos obtidos pelos estudantes na disciplina FON088-AVALIACAO E INTERVENCAO FONOAUDIOLOGICA NOS DISTURBIOS FONOLOGICOE DA FLUENCIA no período de 2010 a 2017 na Faculdade de Medicina.

GOB005-TOPICOS EM GINECOLOGIA E OBSTETRICIA

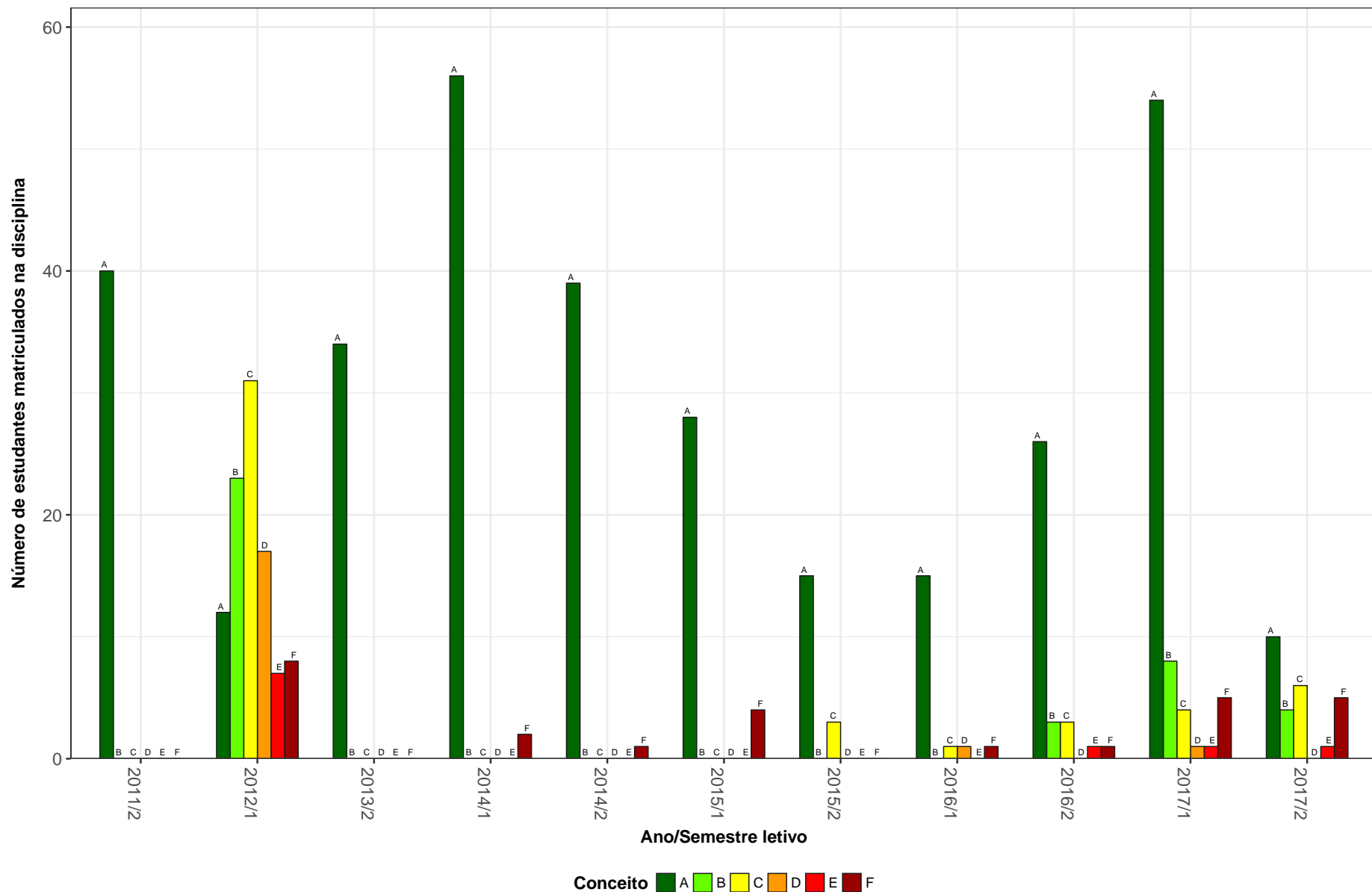


Figura 16: Conceitos obtidos pelos estudantes na disciplina GOB005-TOPICOS EM GINECOLOGIA E OBSTETRICIA no período de 2010 a 2017 na Faculdade de Medicina.

IMA001-ANATOMIA SISTEMICA

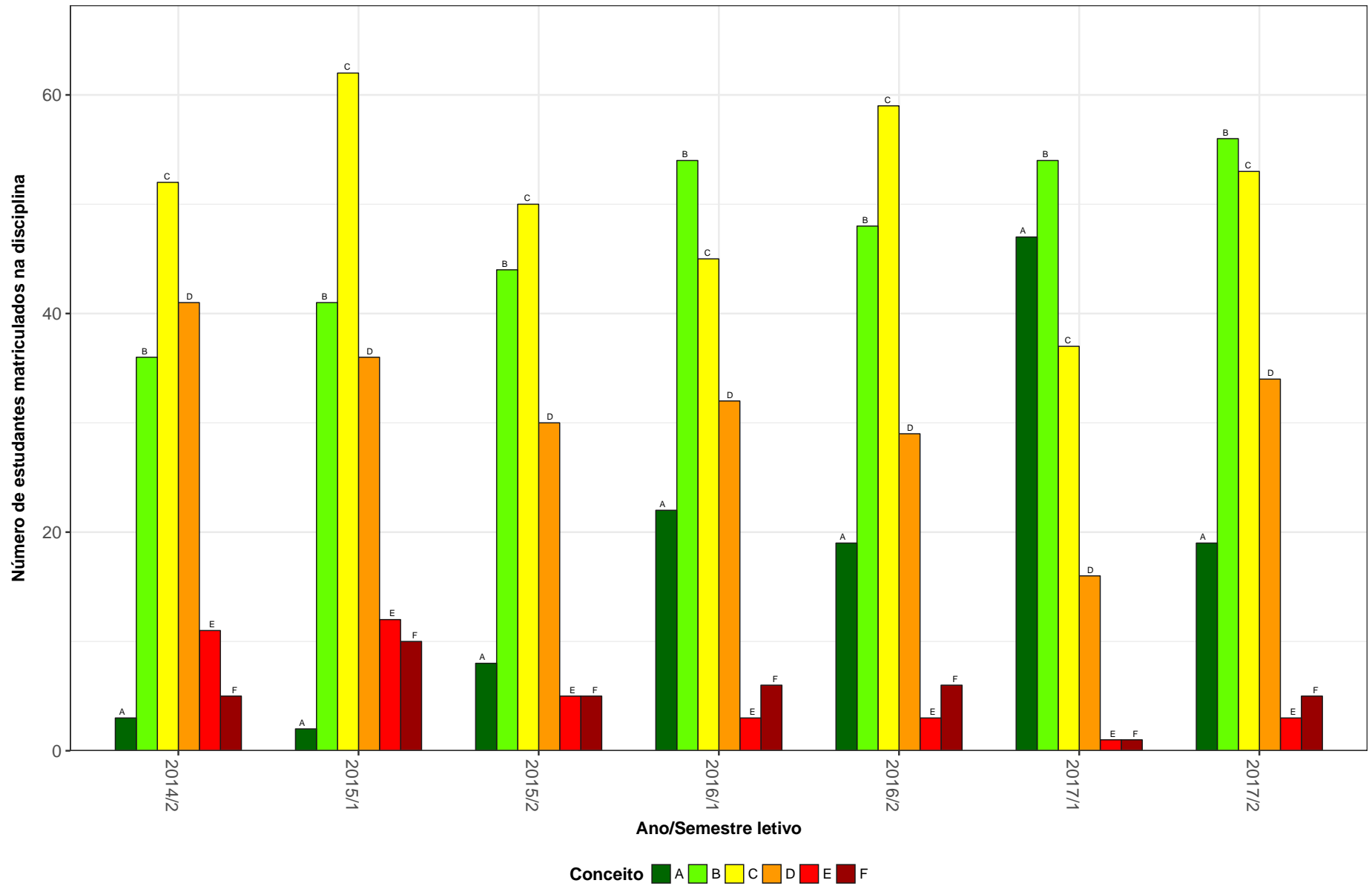


Figura 17: Conceitos obtidos pelos estudantes na disciplina IMA001-ANATOMIA SISTEMICA no período de 2010 a 2017 na Faculdade de Medicina.

IMA009-FISICA DAS RADIACOES

90

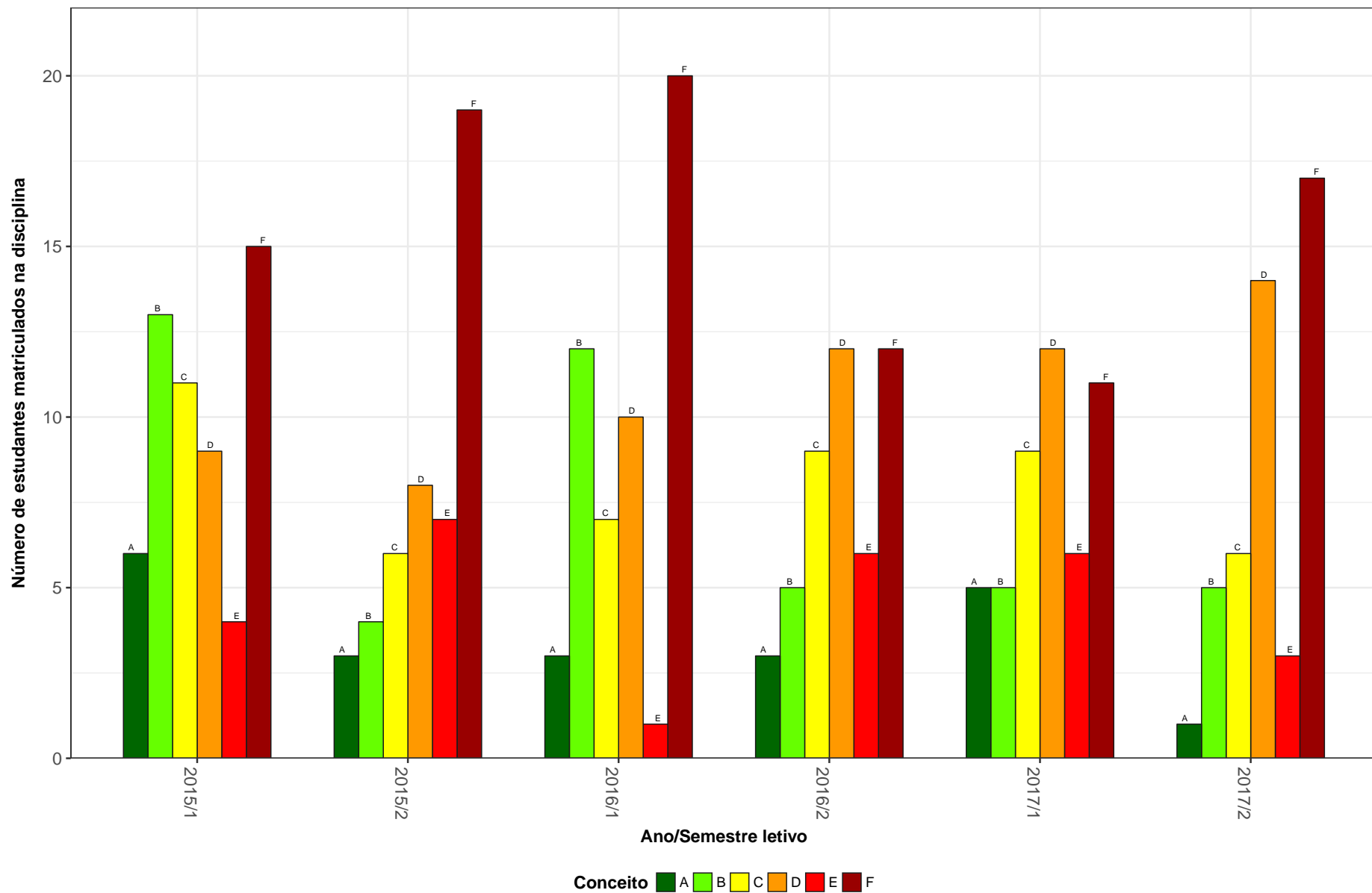


Figura 18: Conceitos obtidos pelos estudantes na disciplina IMA009-FISICA DAS RADIACOES no período de 2010 a 2017 na Faculdade de Medicina.

IMA011-INTRODUCAO AO DIAGNOSTICO POR IMAGEM

91

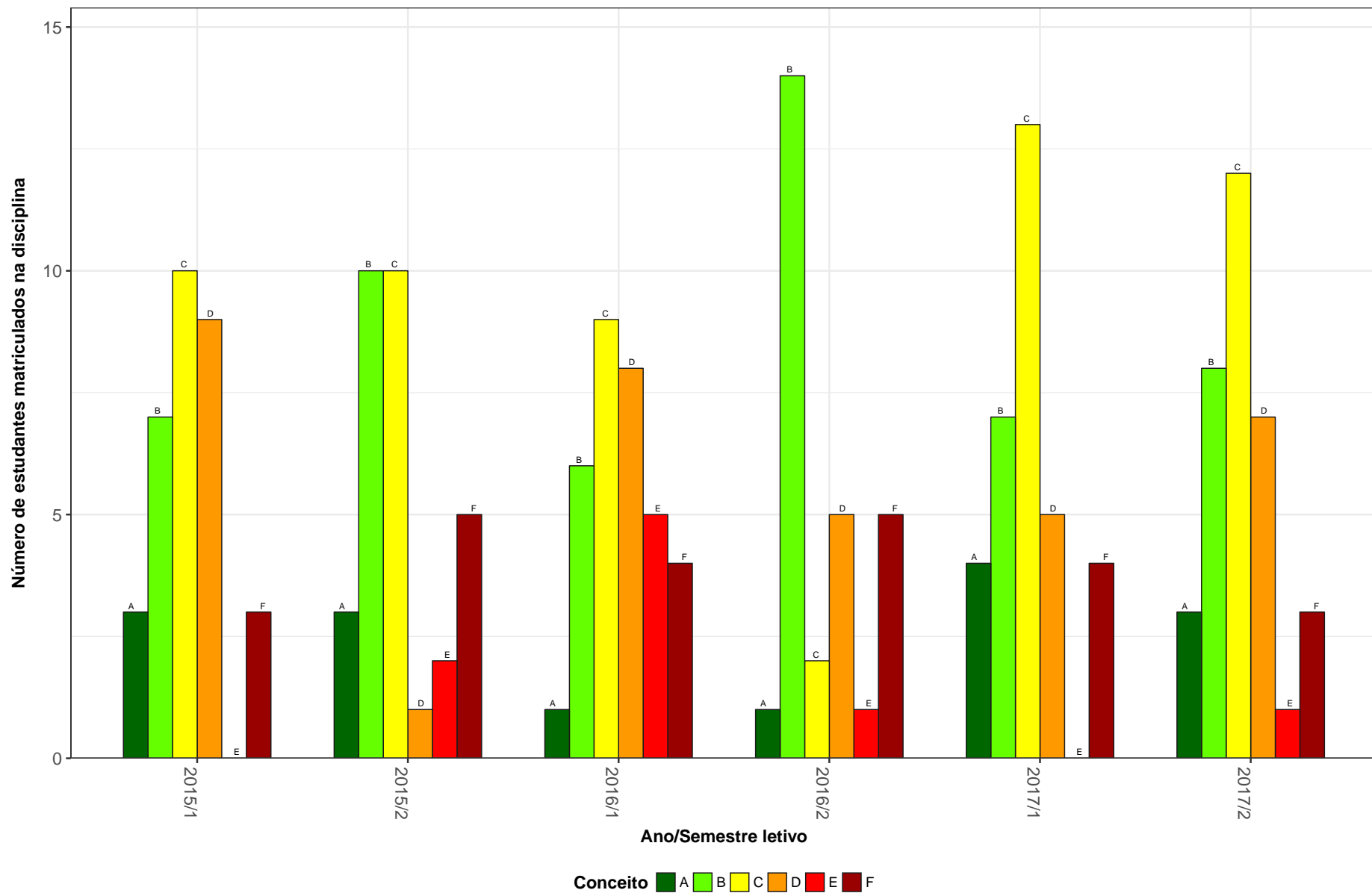


Figura 19: Conceitos obtidos pelos estudantes na disciplina IMA011-INTRODUCAO AO DIAGNOSTICO POR IMAGEM no período de 2010 a 2017 na Faculdade de Medicina.

IMA013-TUTORIA

92

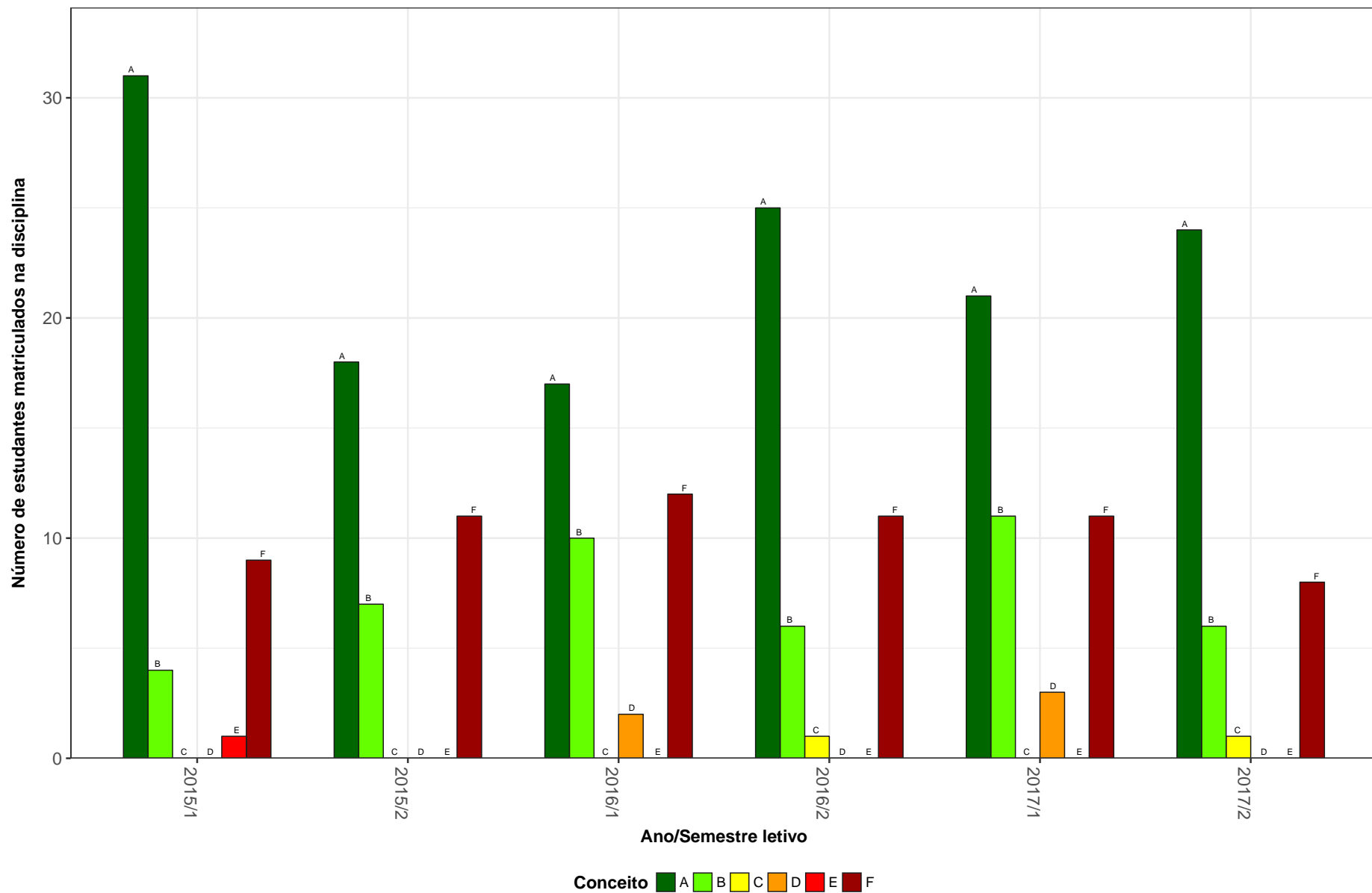


Figura 20: Conceitos obtidos pelos estudantes na disciplina IMA013-TUTORIA no período de 2010 a 2017 na Faculdade de Medicina.

IMA018-RADIOBIOLOGIA E RADIOPROTECAO

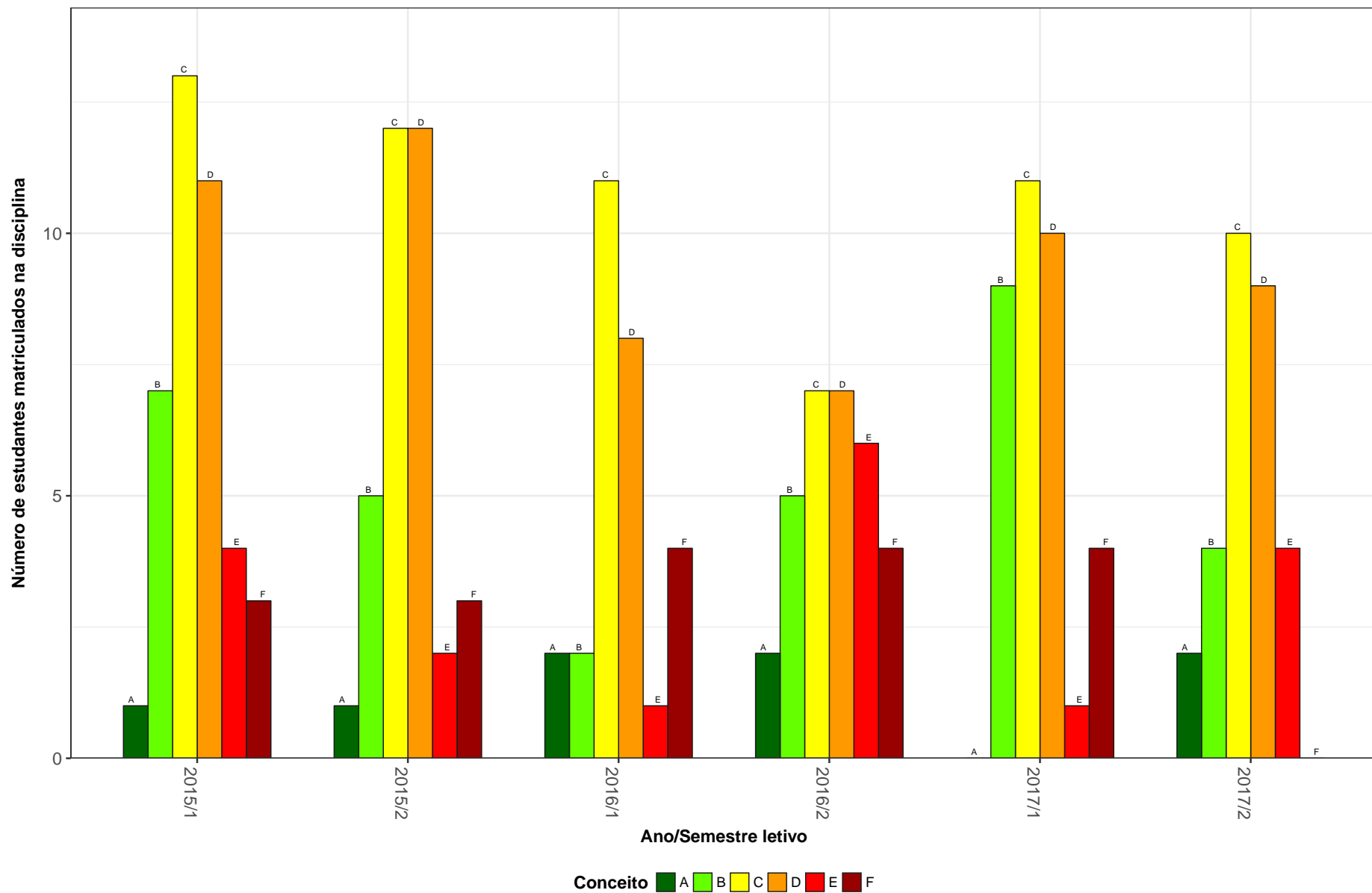


Figura 21: Conceitos obtidos pelos estudantes na disciplina IMA018-RADIOBIOLOGIA E RADIOPROTECAO no período de 2010 a 2017 na Faculdade de Medicina.

IMA036-TRABALHO DE CONCLUSAO DE CURSO II

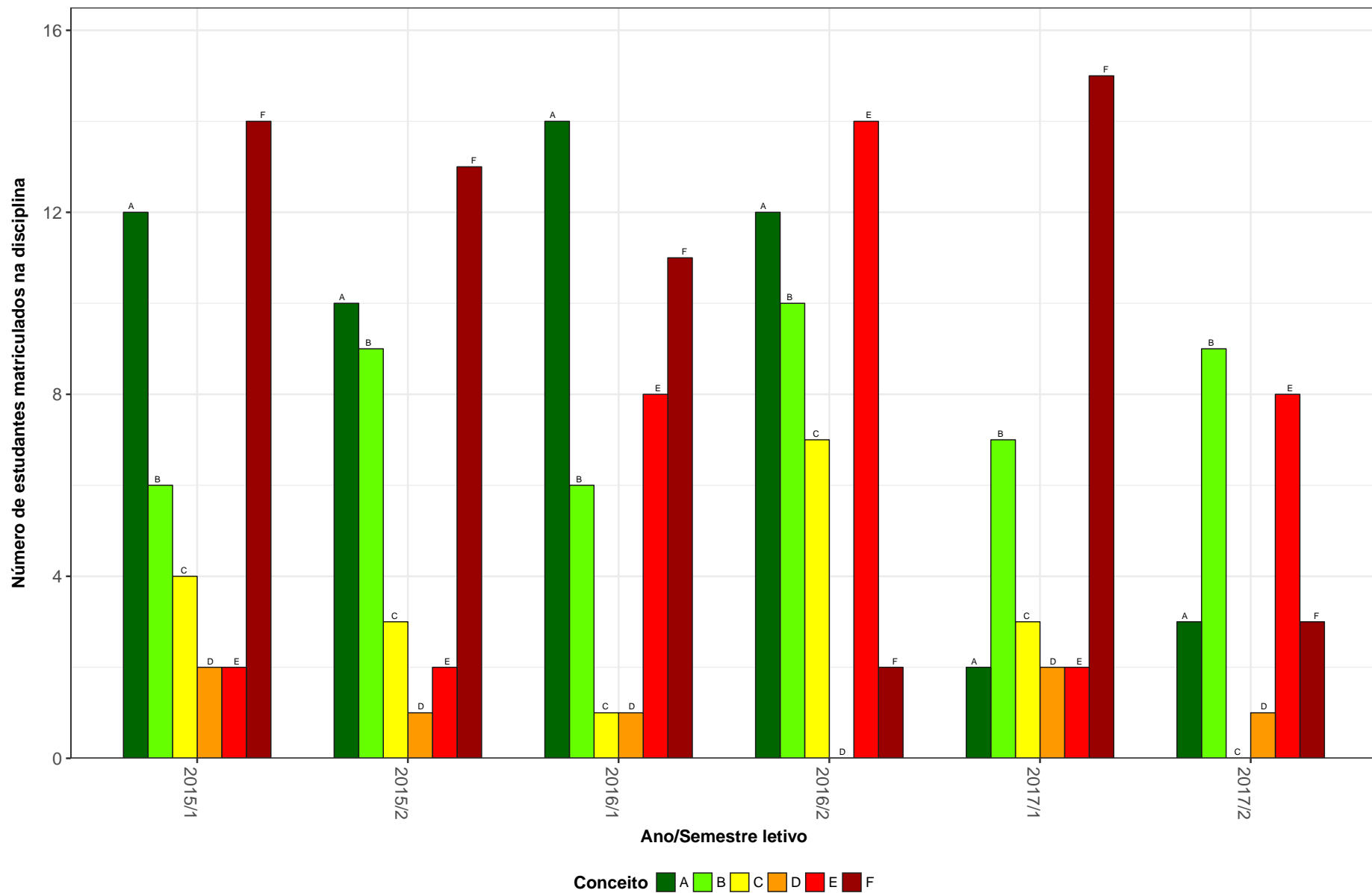


Figura 22: Conceitos obtidos pelos estudantes na disciplina IMA036-TRABALHO DE CONCLUSAO DE CURSO II no período de 2010 a 2017 na Faculdade de Medicina.

IMA047-TOPICOS EM TECNOLOGIA EM DIAGNOSTICO POR IMAGEM

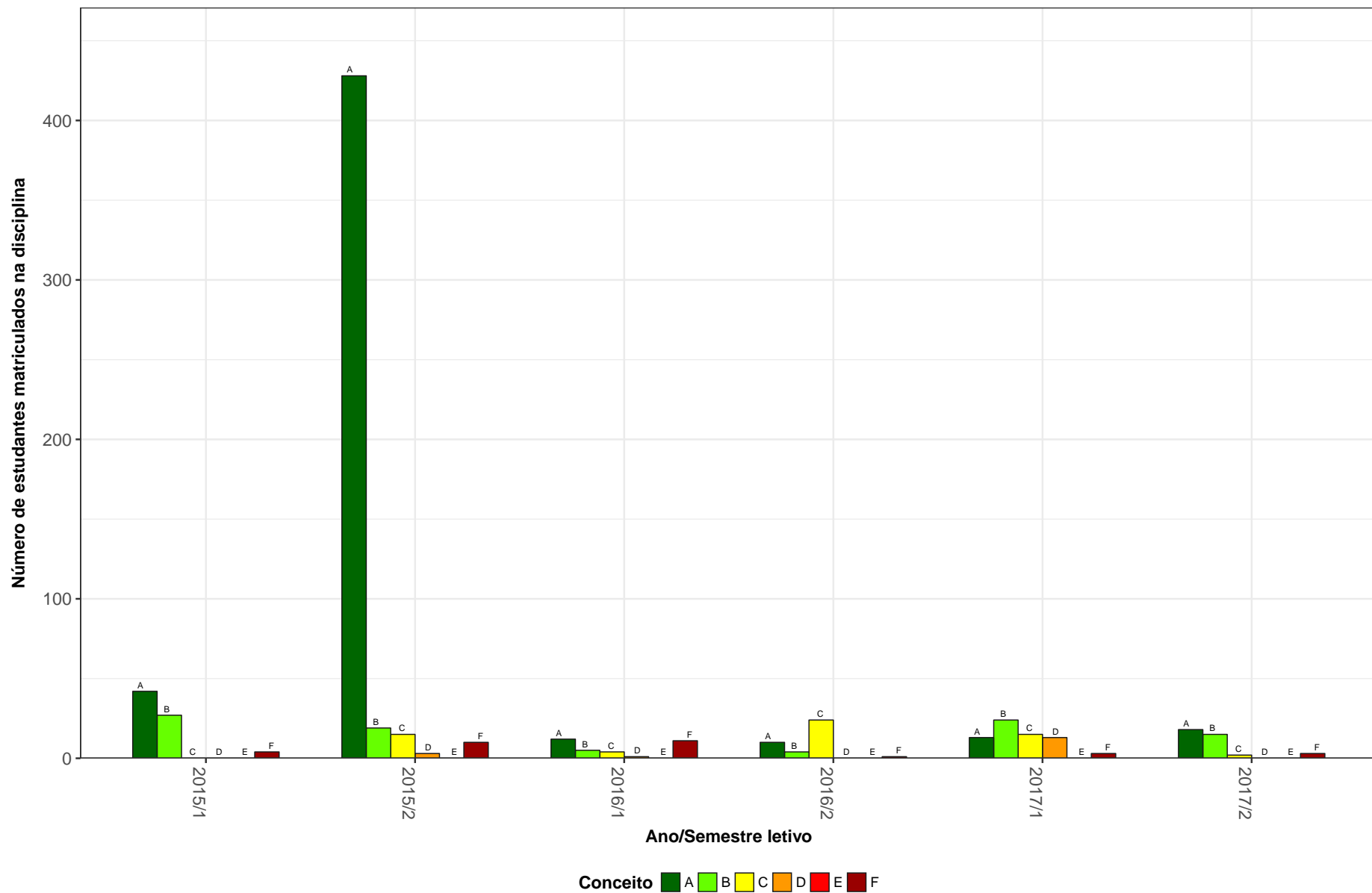


Figura 23: Conceitos obtidos pelos estudantes na disciplina IMA047-TOPICOS EM TECNOLOGIA EM DIAGNOSTICO POR IMAGEM no período de 2010 a 2017 na Faculdade de Medicina.

MED020-HISTORIA DA MEDICINA

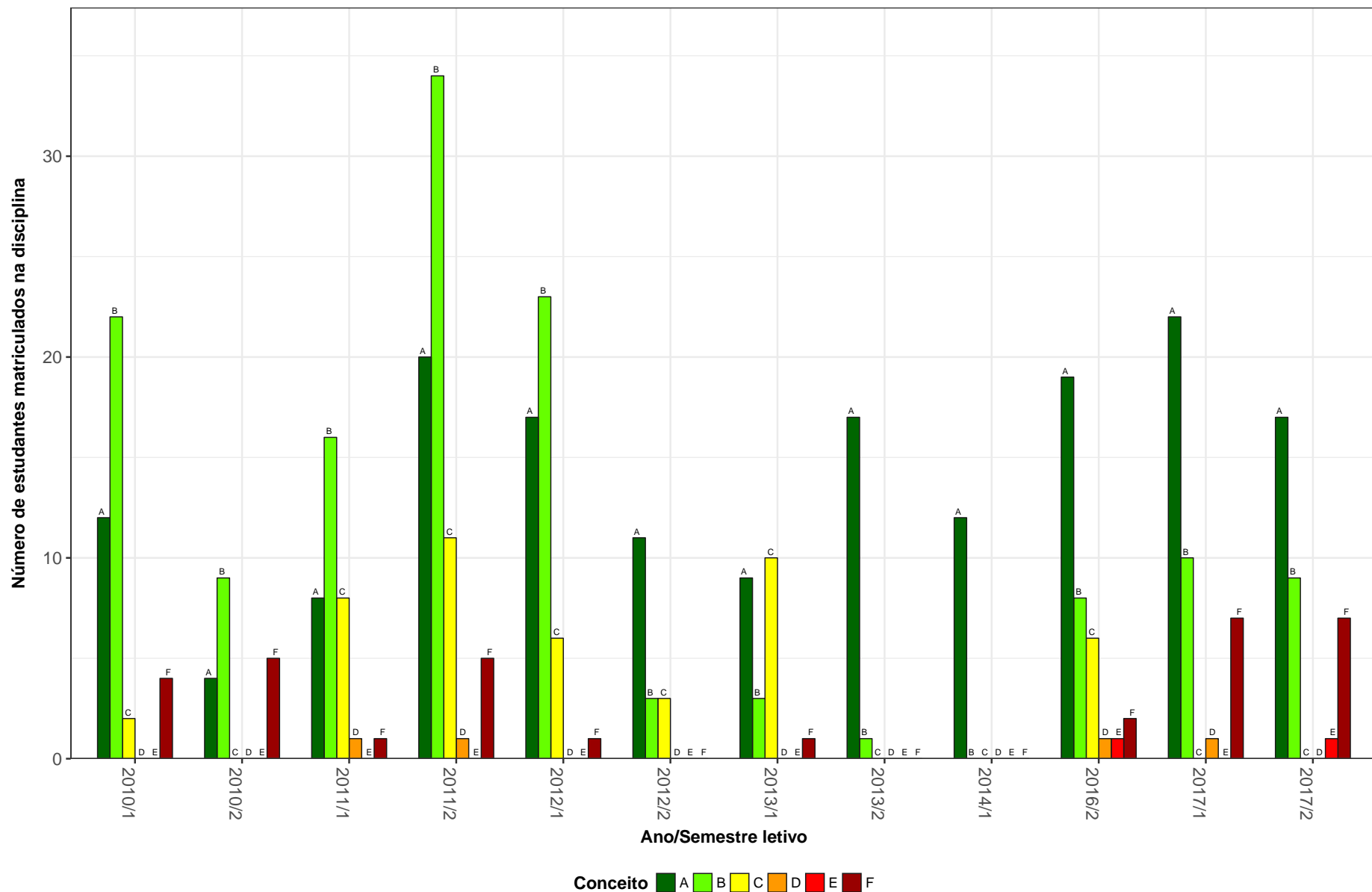


Figura 24: Conceitos obtidos pelos estudantes na disciplina MED020-HISTORIA DA MEDICINA no período de 2010 a 2017 na Faculdade de Medicina.

MED035-ESTAGIO EM TOXICOLOGIA CLINICA

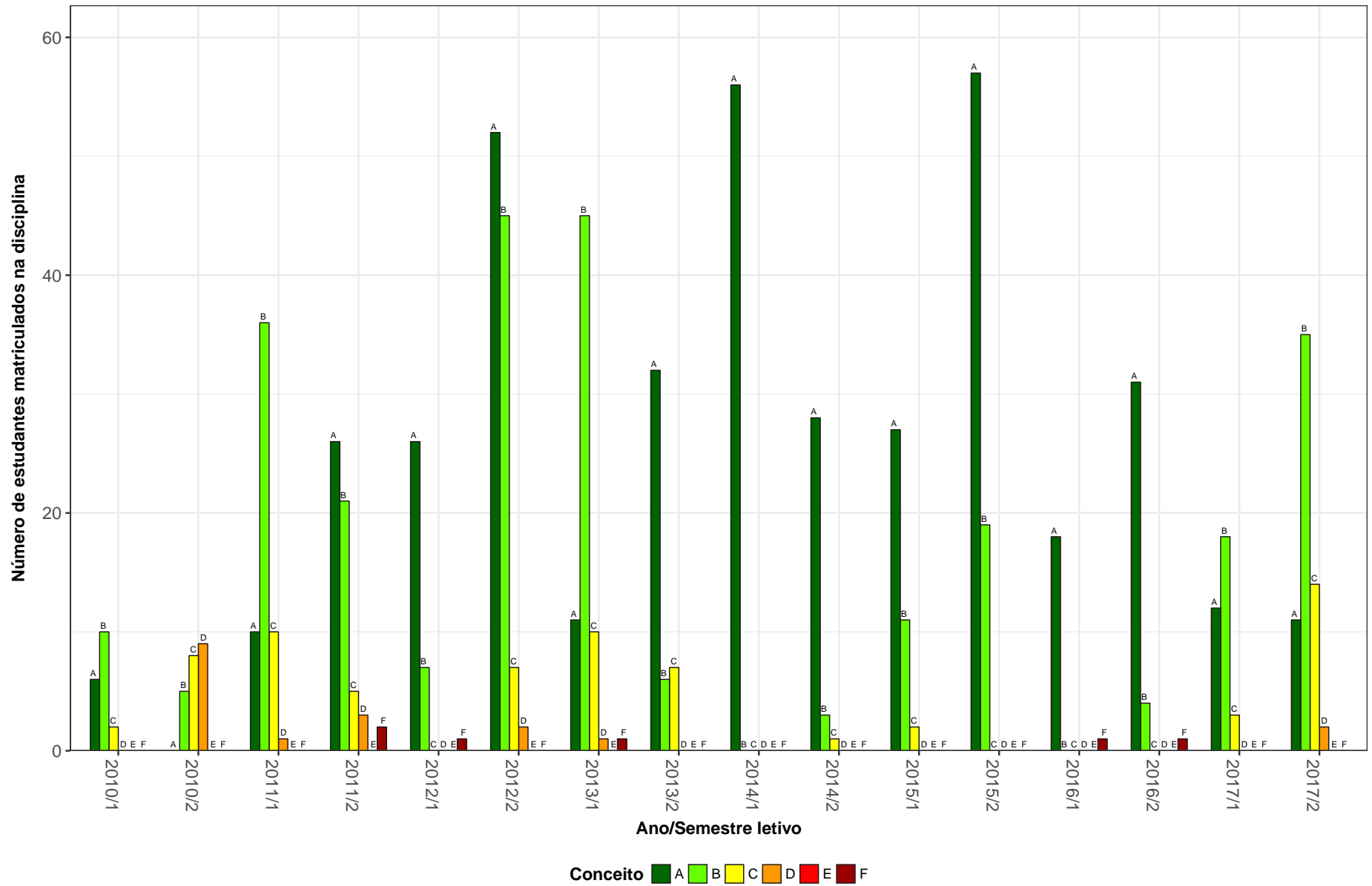


Figura 25: Conceitos obtidos pelos estudantes na disciplina MED035-ESTAGIO EM TOXICOLOGIA CLINICA no período de 2010 a 2017 na Faculdade de Medicina.

MED036-ESTAGIO CURRICULAR

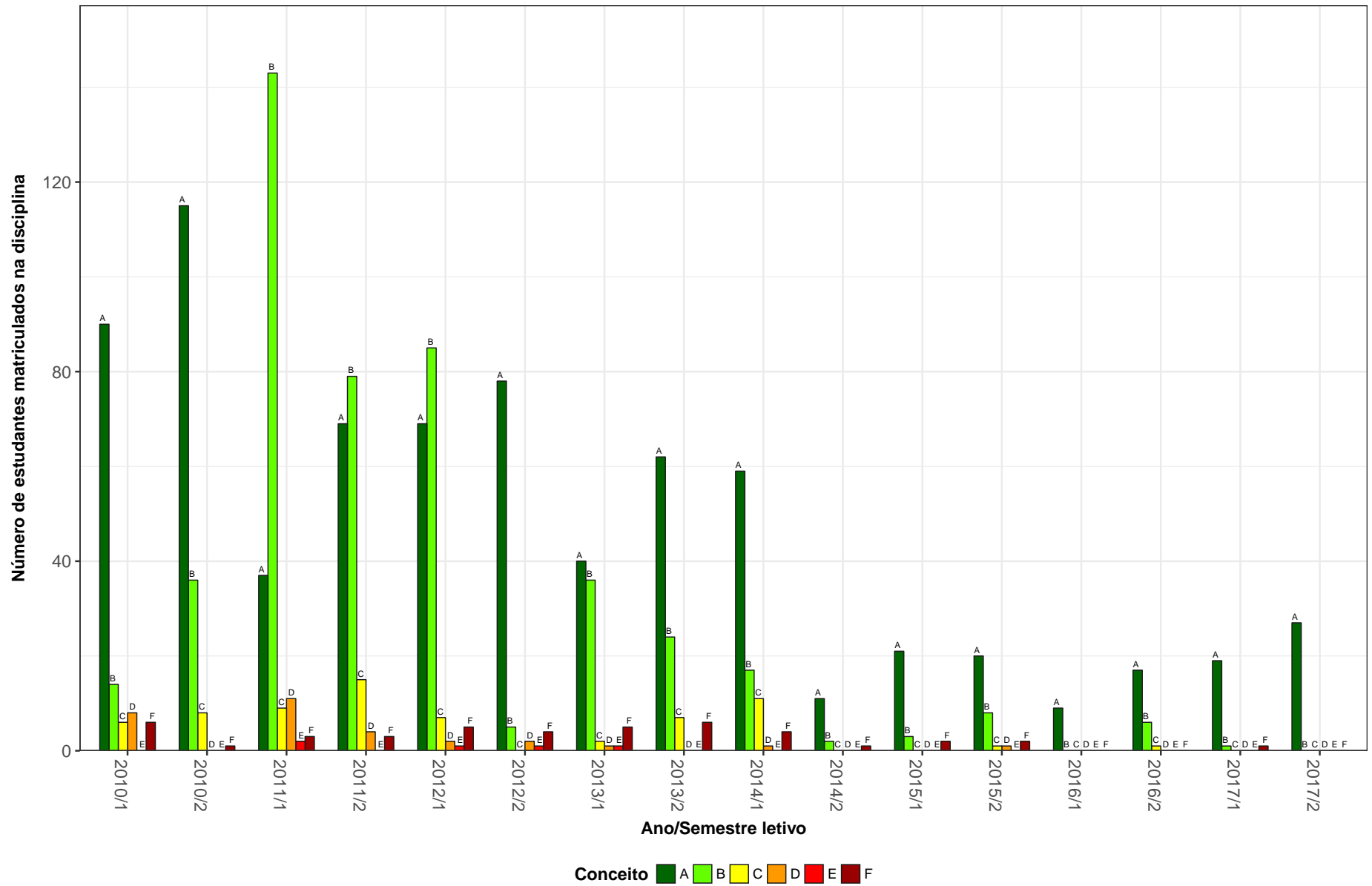


Figura 26: Conceitos obtidos pelos estudantes na disciplina MED036-ESTAGIO CURRICULAR no período de 2010 a 2017 na Faculdade de Medicina.

MED063-INTRODUCAO A PESQUISA CIENTIFICA I

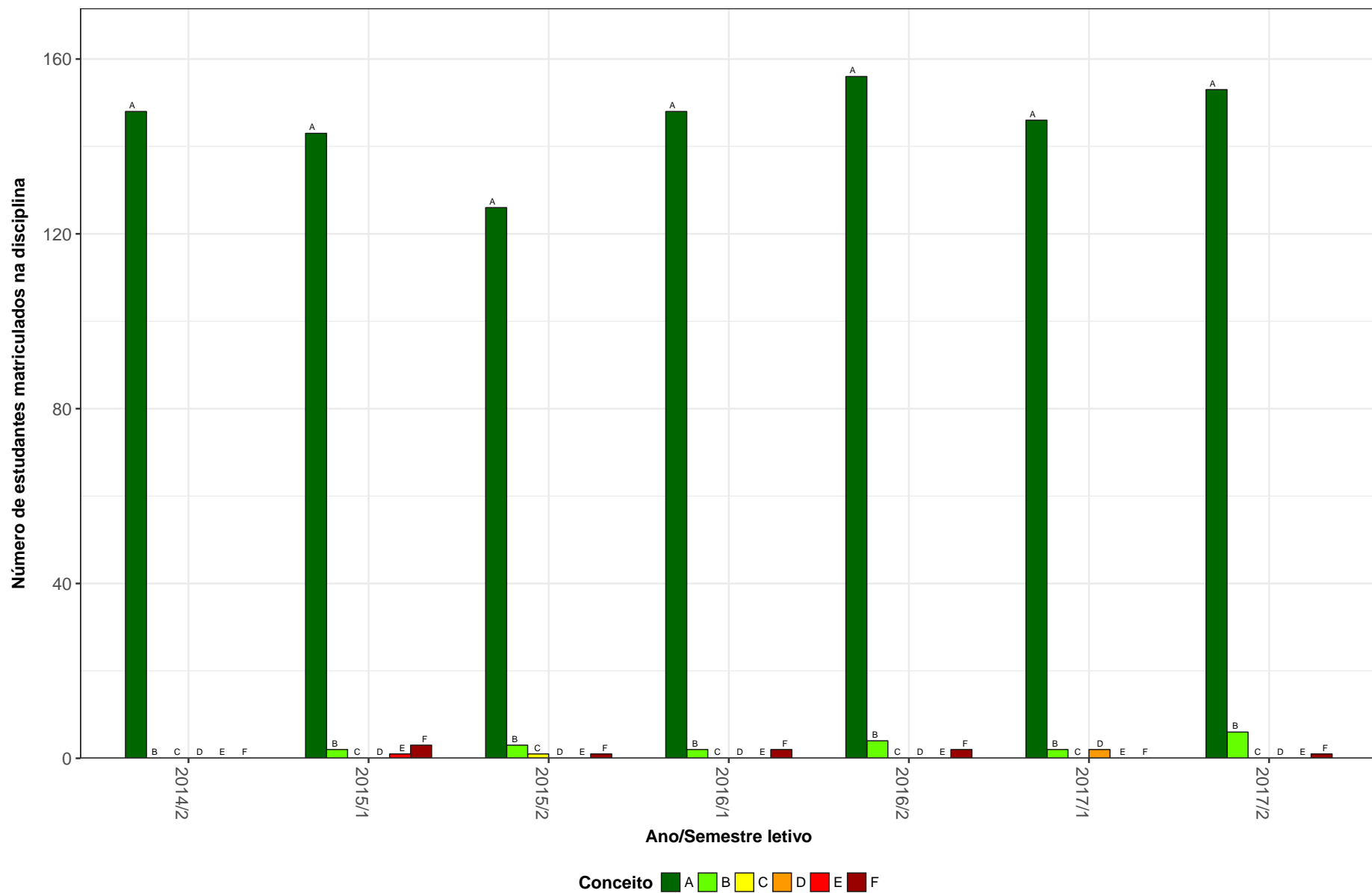


Figura 27: Conceitos obtidos pelos estudantes na disciplina MED063-INTRODUCAO A PESQUISA CIENTIFICA I no período de 2010 a 2017 na Faculdade de Medicina.

MED064-ATENDIMENTO PRE-HOSPITALAR E PRIMEIROS SOCORROS

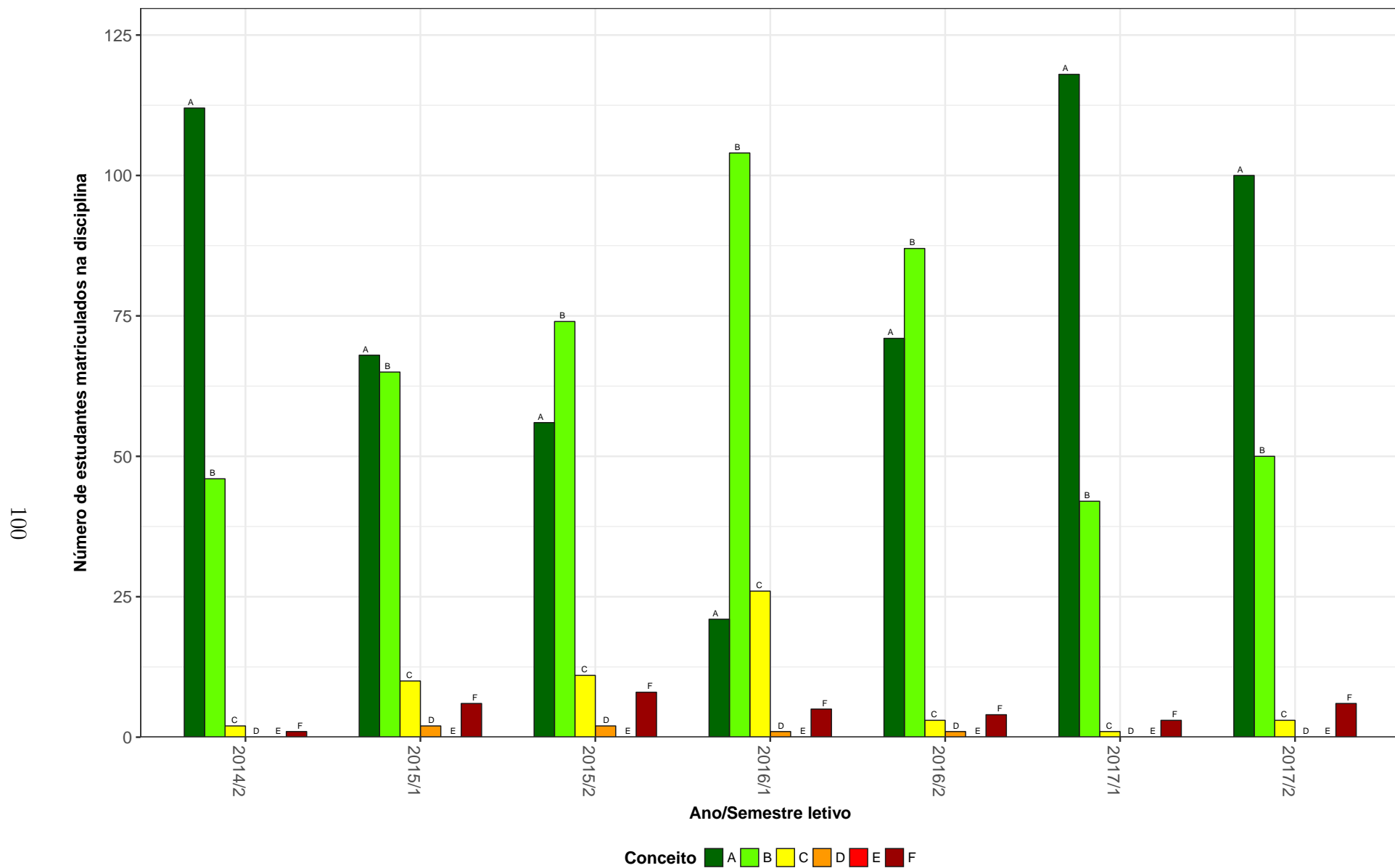


Figura 28: Conceitos obtidos pelos estudantes na disciplina MED064-ATENDIMENTO PRE-HOSPITALAR E PRIMEIROS SOCORROS no período de 2010 a 2017 na Faculdade de Medicina.

MPS004-EPIDEMIOLOGIA

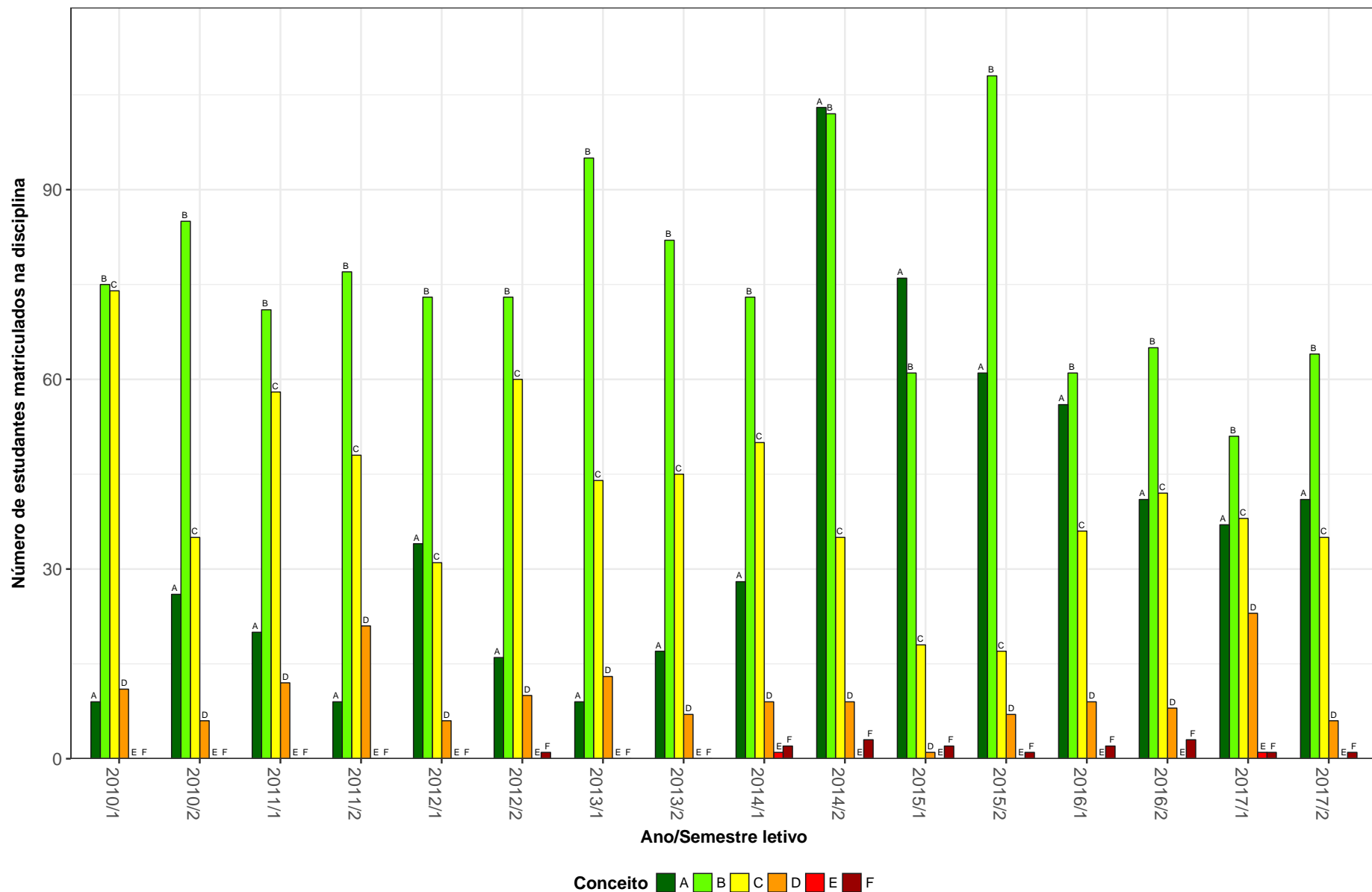


Figura 29: Conceitos obtidos pelos estudantes na disciplina MPS004-EPIDEMIOLOGIA no período de 2010 a 2017 na Faculdade de Medicina.

MPS012-POLITICA DE SAUDE E PLANEJAMENTO

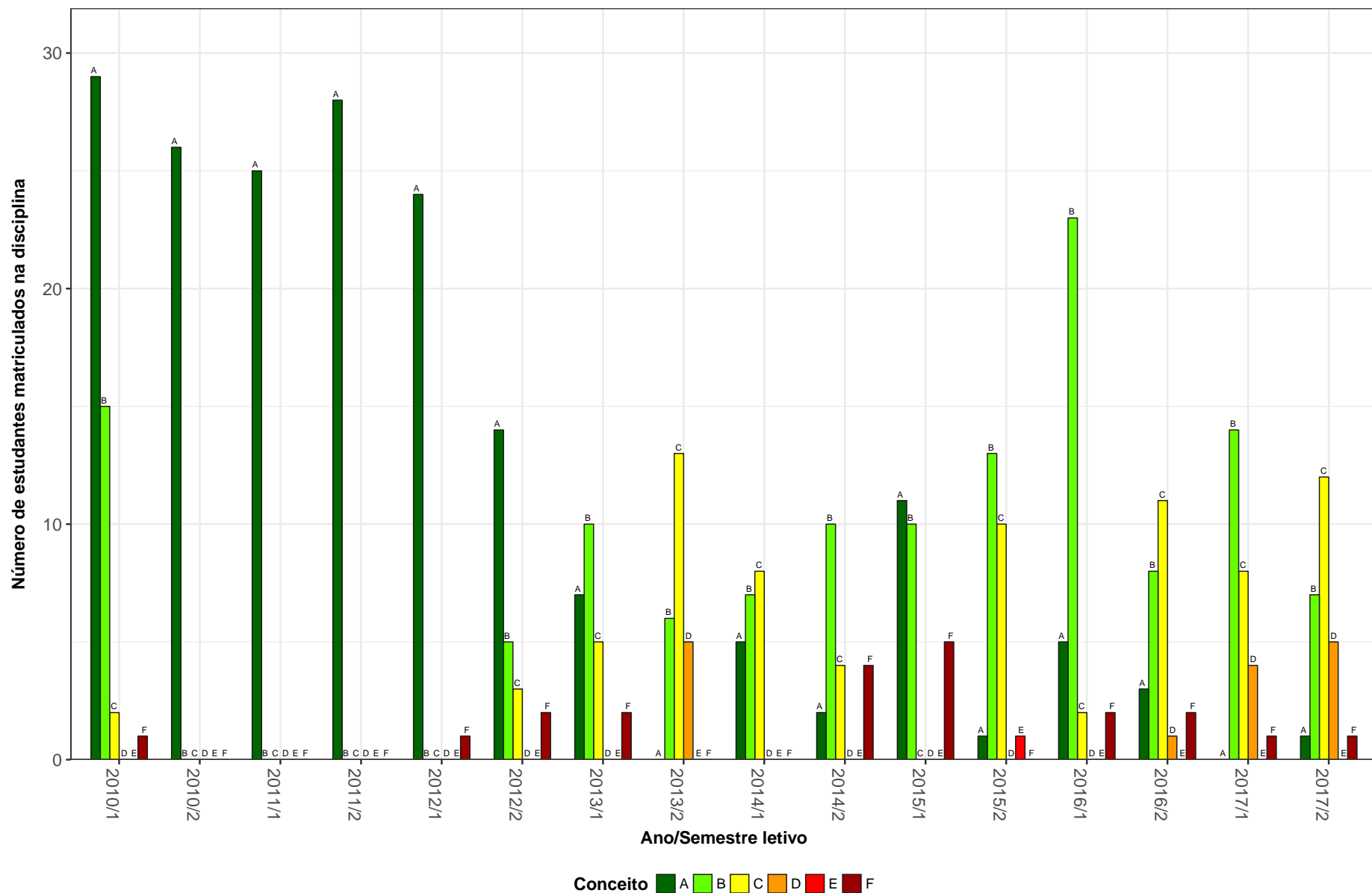


Figura 30: Conceitos obtidos pelos estudantes na disciplina MPS012-POLITICA DE SAUDE E PLANEJAMENTO no período de 2010 a 2017 na Faculdade de Medicina.

MPS014-ALIMENTACAO E SOCIEDADE

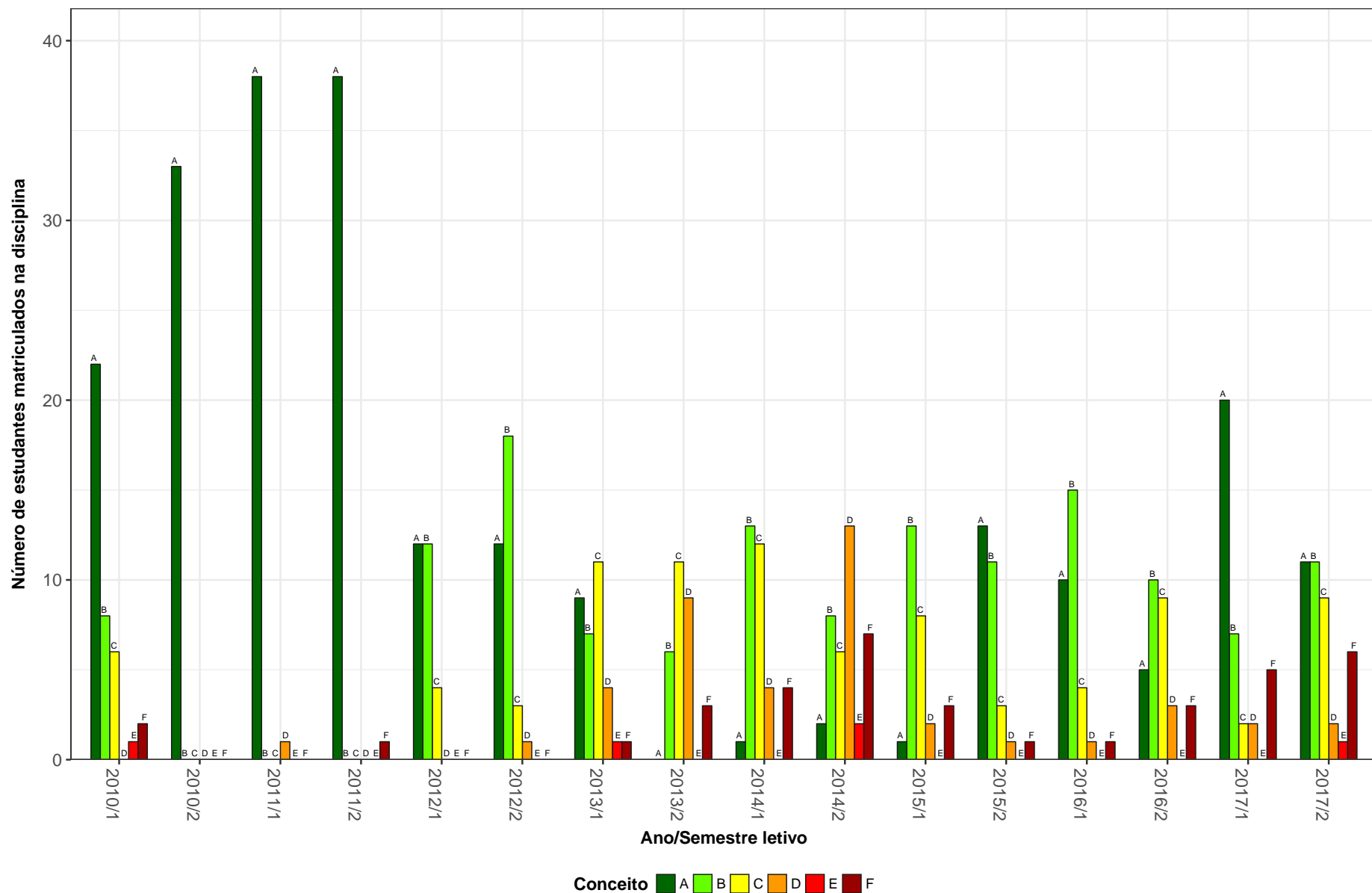


Figura 31: Conceitos obtidos pelos estudantes na disciplina MPS014-ALIMENTACAO E SOCIEDADE no período de 2010 a 2017 na Faculdade de Medicina.

MPS015-POLITICAS DE SAUDE NO BRASIL

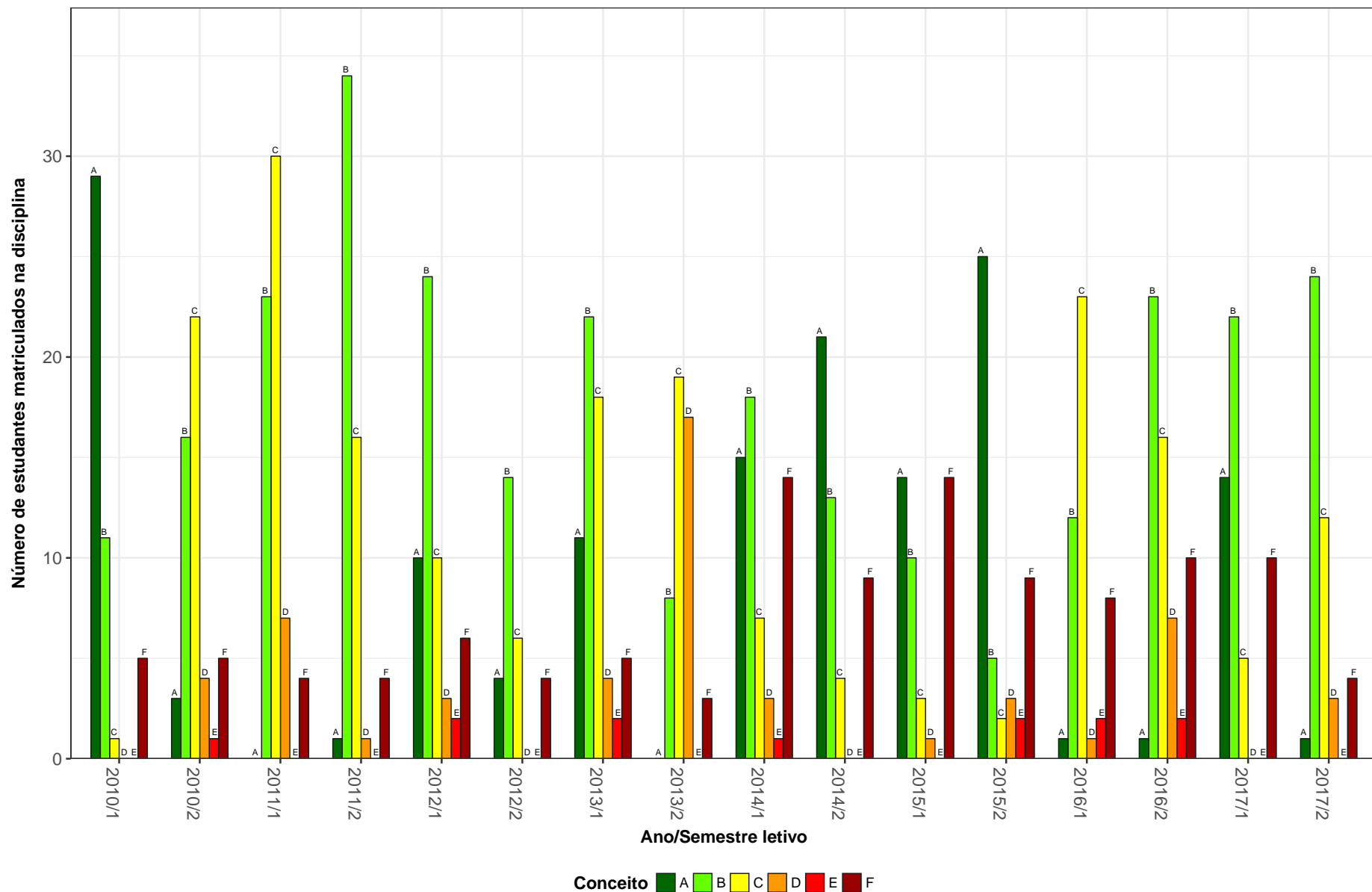


Figura 32: Conceitos obtidos pelos estudantes na disciplina MPS015-POLITICAS DE SAUDE NO BRASIL no período de 2010 a 2017 na Faculdade de Medicina.

MPS016-SAUDE AMBIENTAL

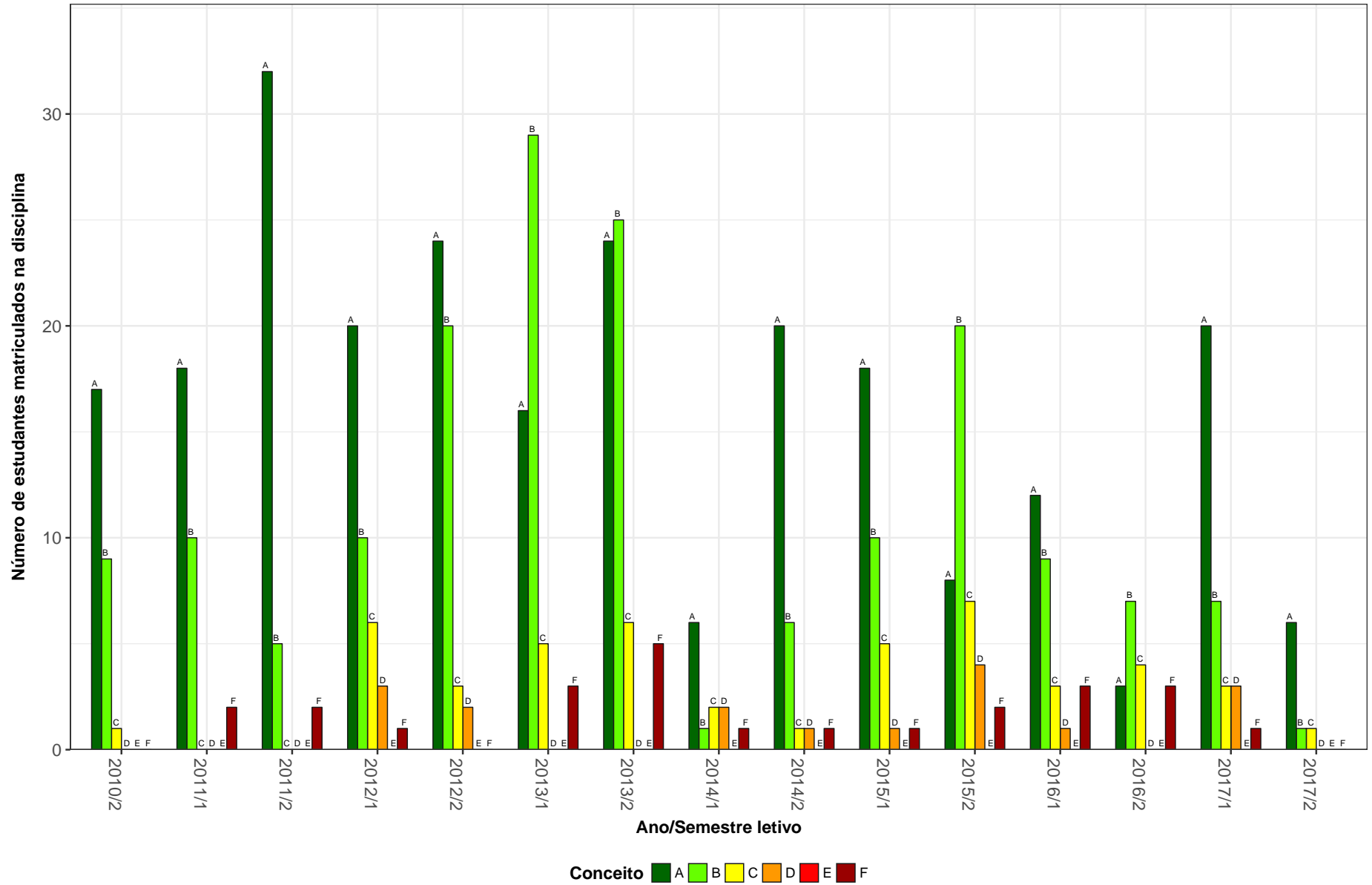


Figura 33: Conceitos obtidos pelos estudantes na disciplina MPS016-SAUDE AMBIENTAL no período de 2010 a 2017 na Faculdade de Medicina.

MPS026-EPIDEMIOLOGIA

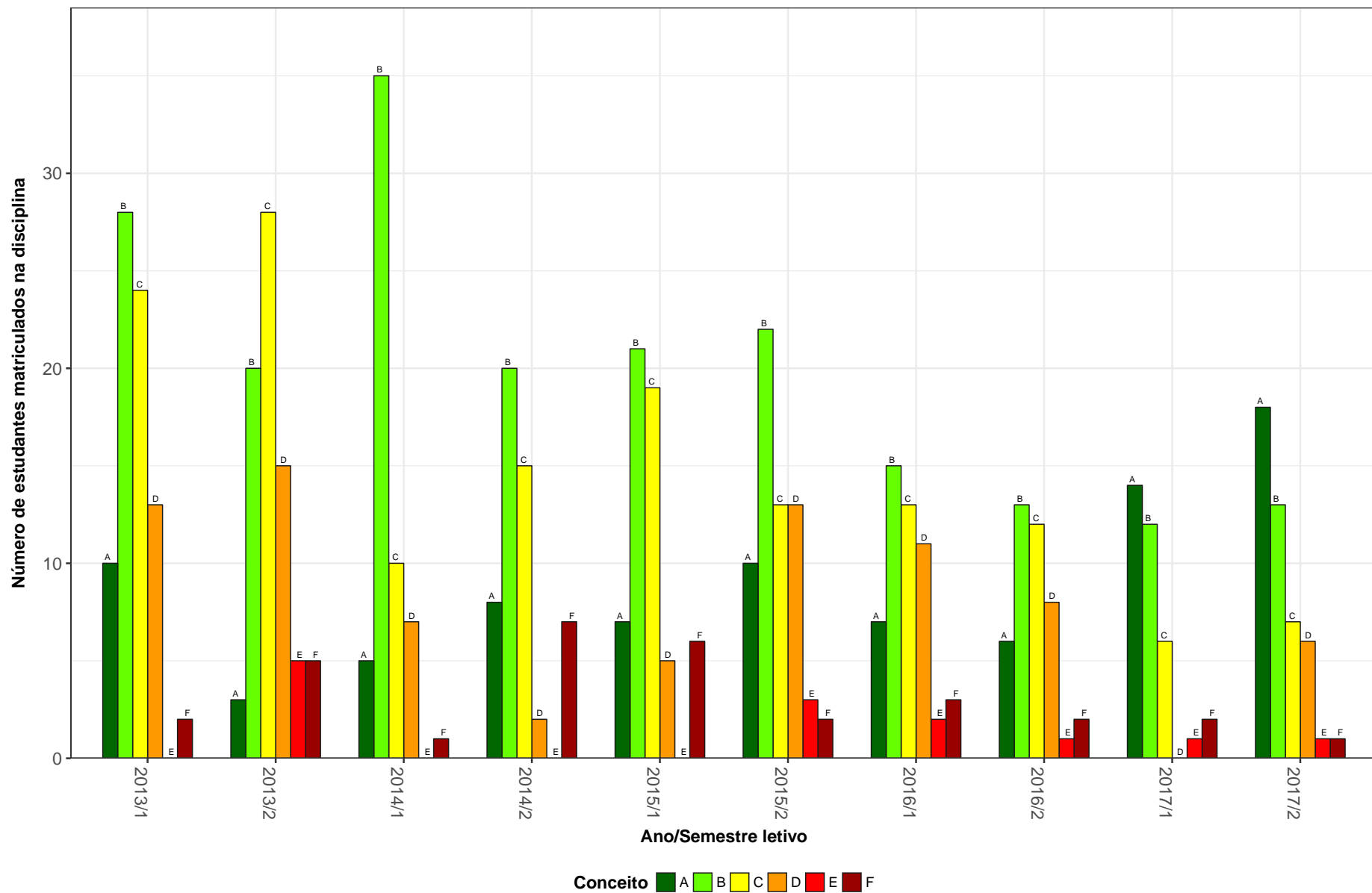


Figura 34: Conceitos obtidos pelos estudantes na disciplina MPS026-EPIDEMIOLOGIA no período de 2010 a 2017 na Faculdade de Medicina.

MPS031-CIENCIAS SOCIAIS APLICADAS A SAUDE

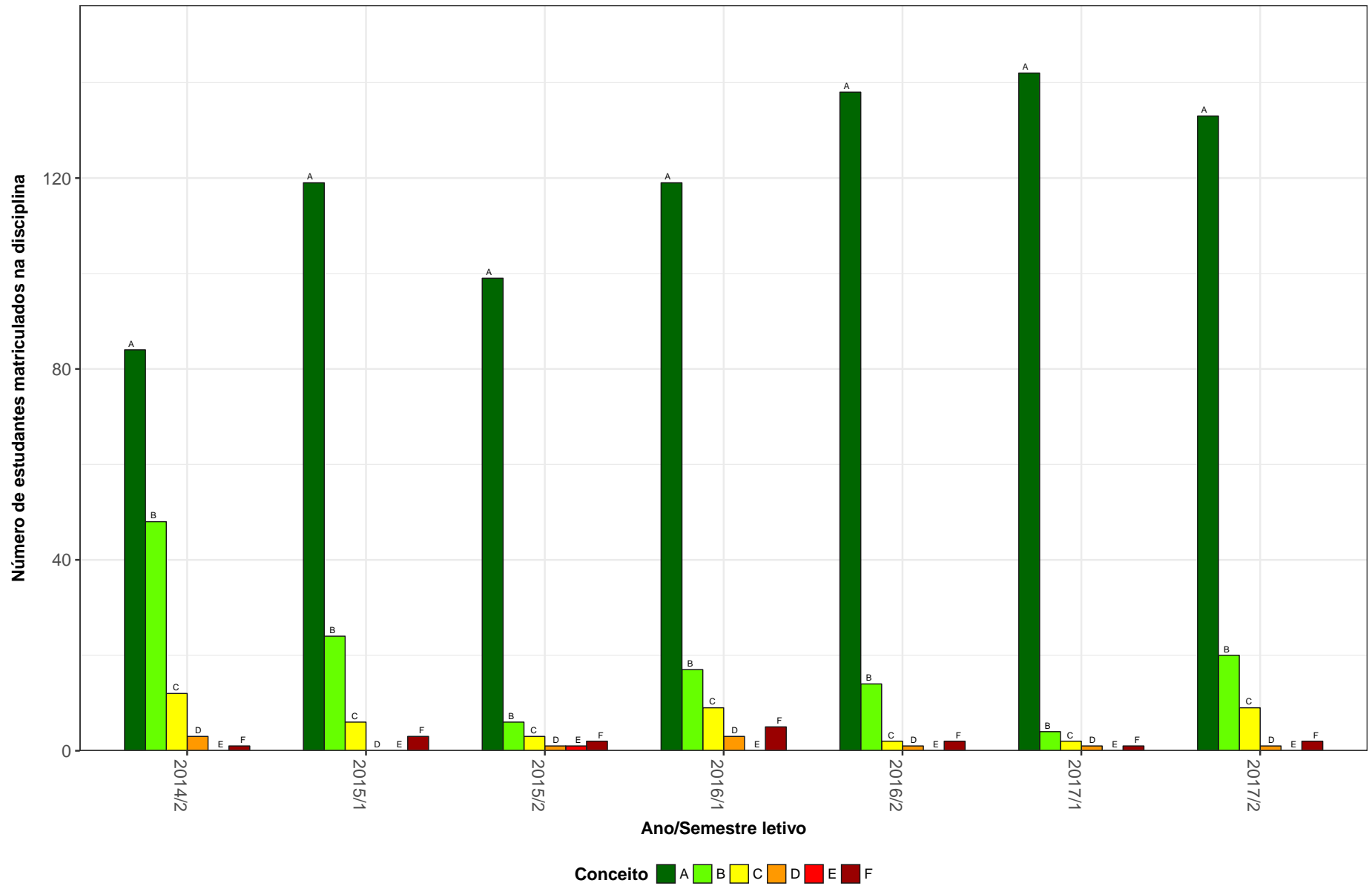


Figura 35: Conceitos obtidos pelos estudantes na disciplina MPS031-CIENCIAS SOCIAIS APLICADAS A SAUDE no período de 2010 a 2017 na Faculdade de Medicina.

OFT107-TOPICOS EM OFTOMOLOGIA

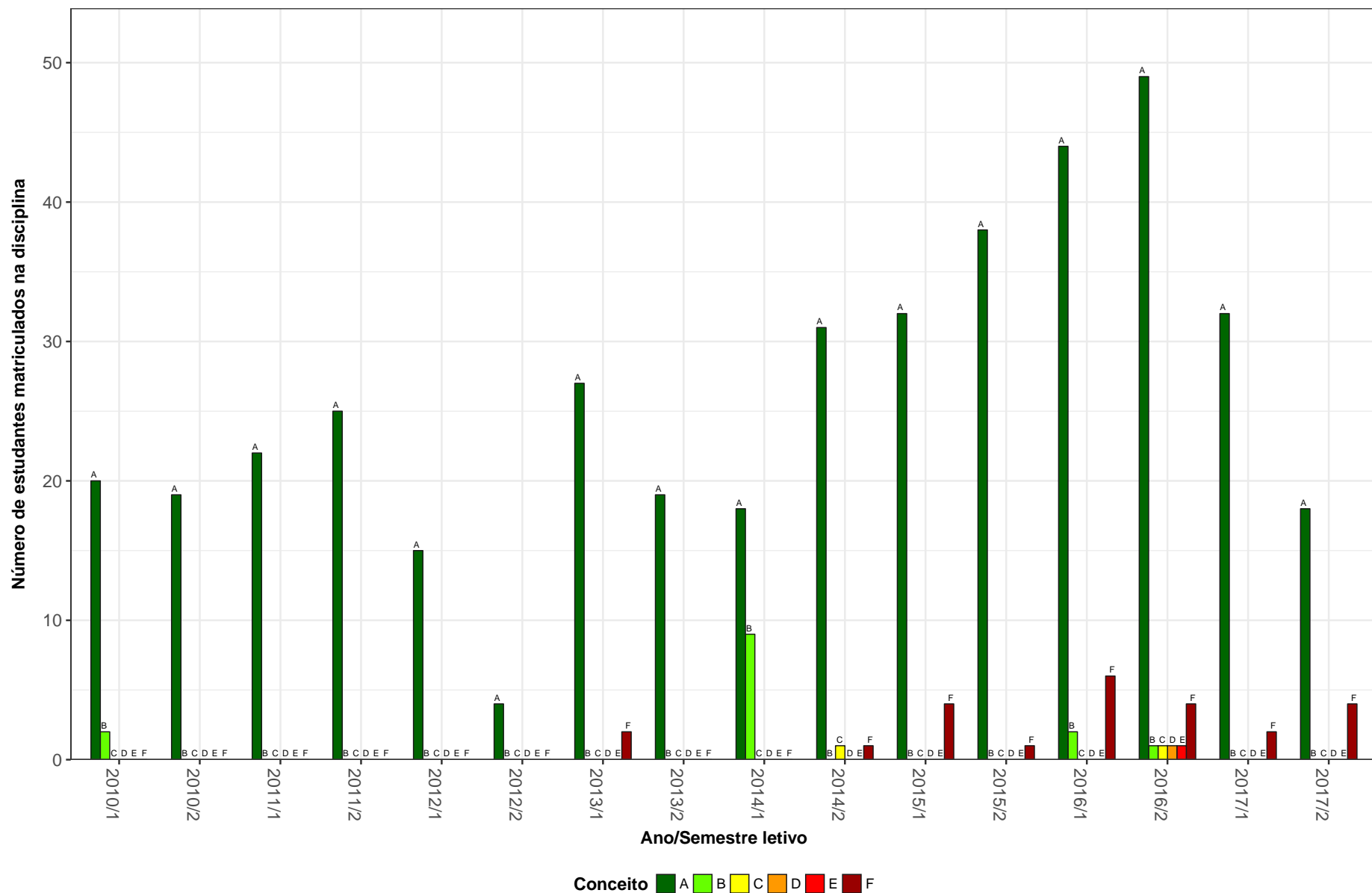


Figura 36: Conceitos obtidos pelos estudantes na disciplina OFT107-TOPICOS EM OFTOMOLOGIA no período de 2010 a 2017 na Faculdade de Medicina.

OFT108-TOPICOS EM OTORRINOLARINGOLOGIA

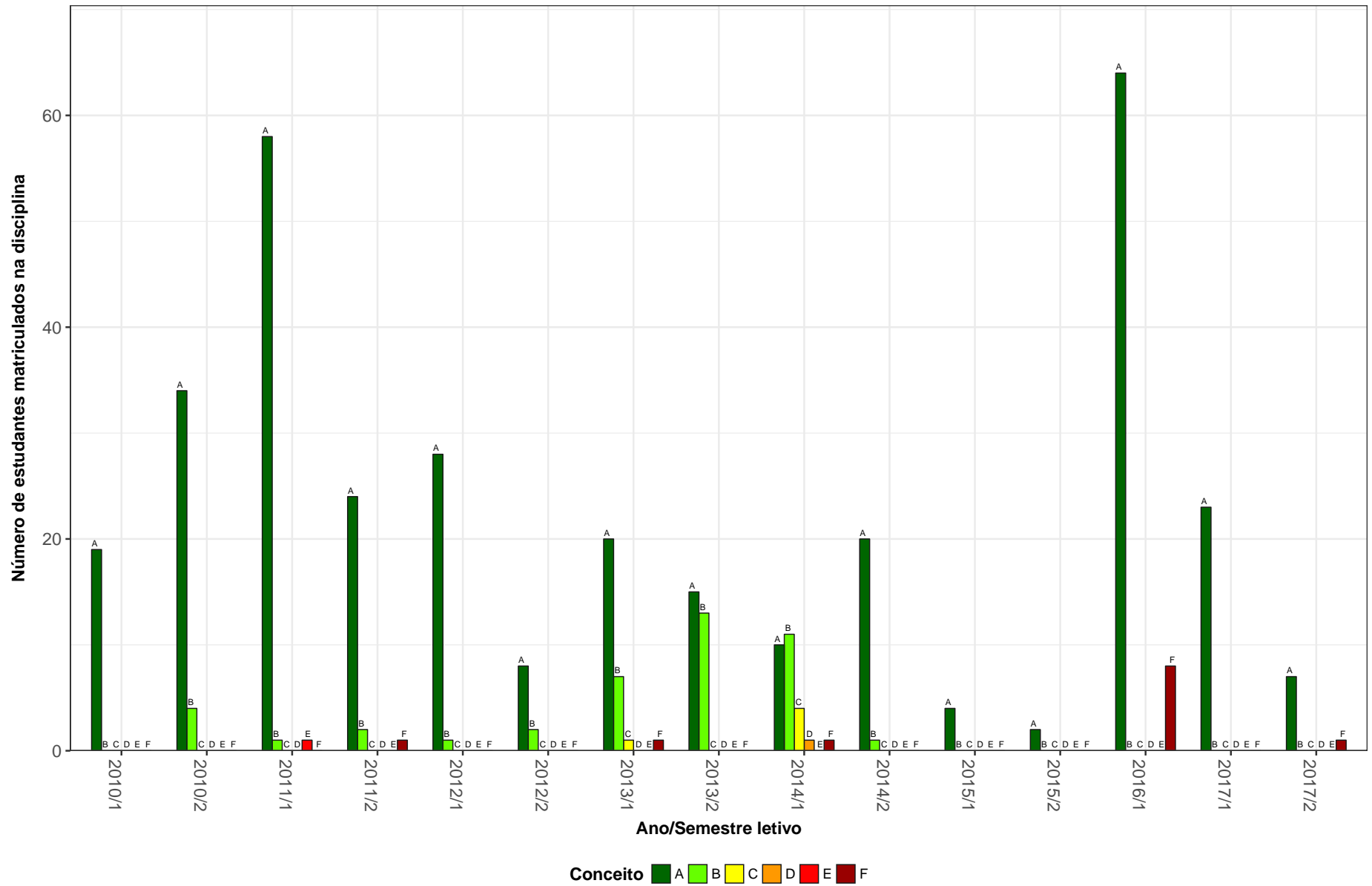


Figura 37: Conceitos obtidos pelos estudantes na disciplina OFT108-TOPICOS EM OTORRINOLARINGOLOGIA no período de 2010 a 2017 na Faculdade de Medicina.

PED001-FUNDAMENTOS DE PEDIATRIA

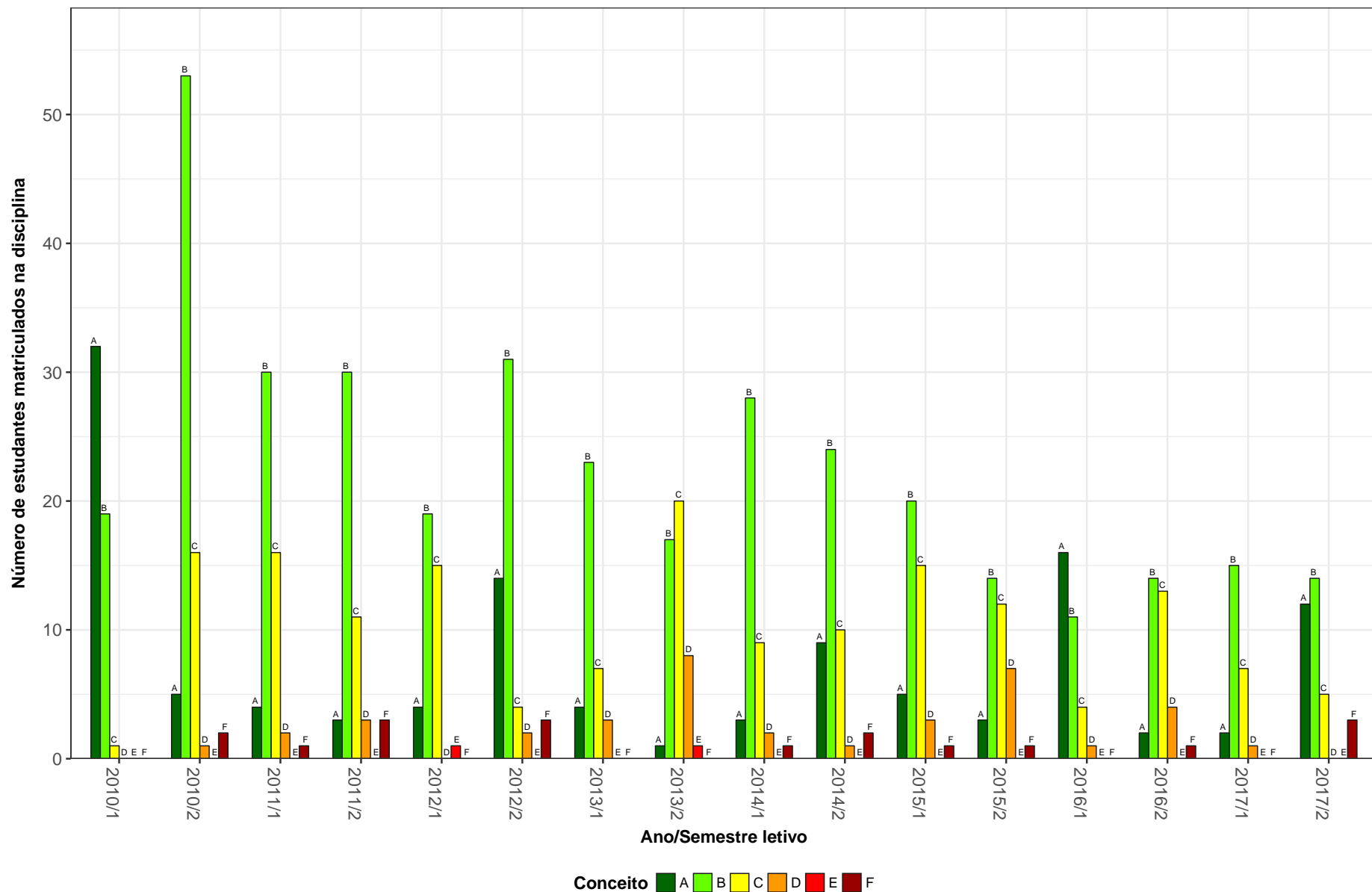


Figura 38: Conceitos obtidos pelos estudantes na disciplina PED001-FUNDAMENTOS DE PEDIATRIA no período de 2010 a 2017 na Faculdade de Medicina.

PRO013-FISICA DAS RADIACOES

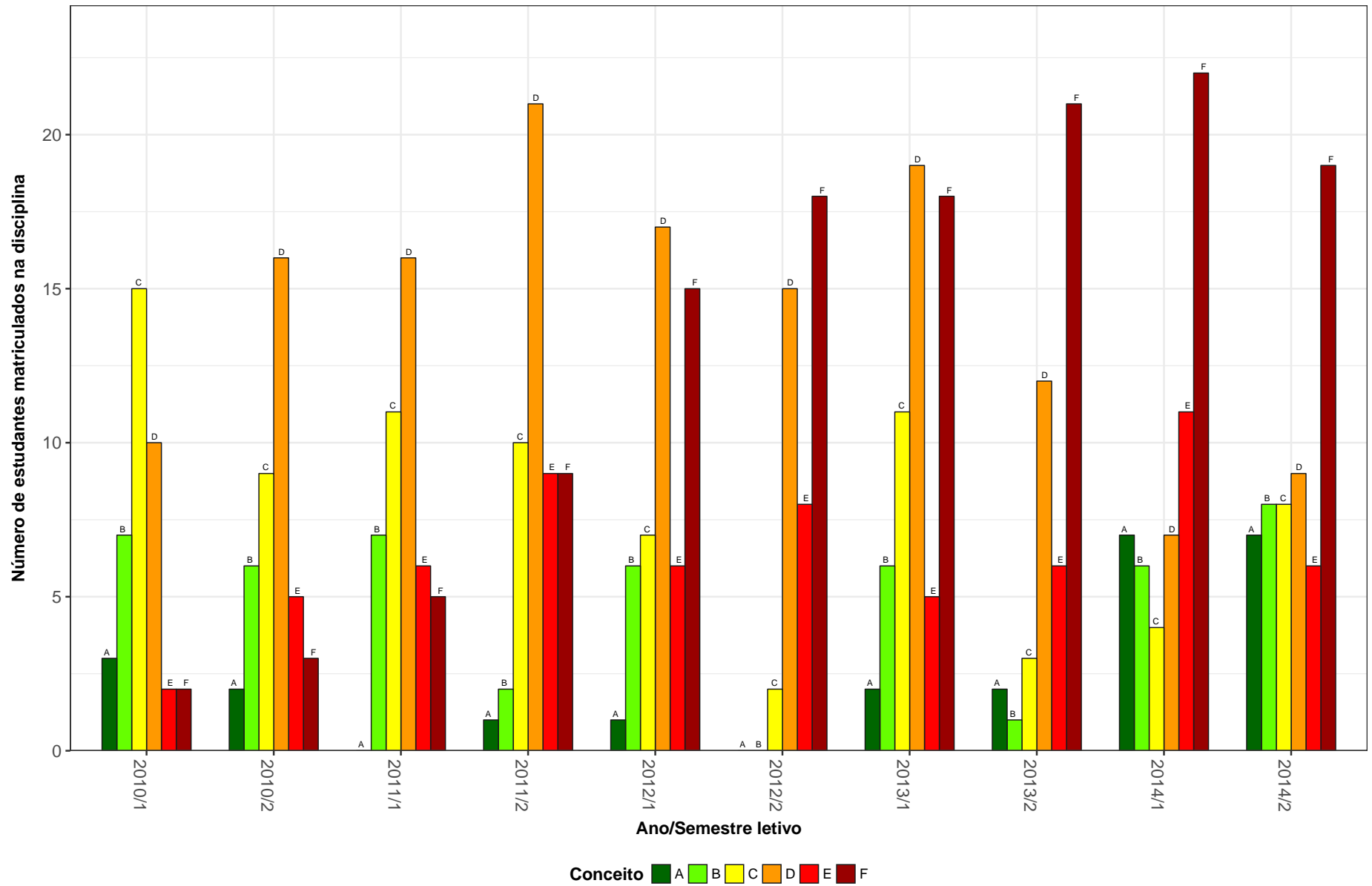


Figura 39: Conceitos obtidos pelos estudantes na disciplina PRO013-FISICA DAS RADIACOES no período de 2010 a 2017 na Faculdade de Medicina.

PRO014-INTRODUCAO A INFORMATICA

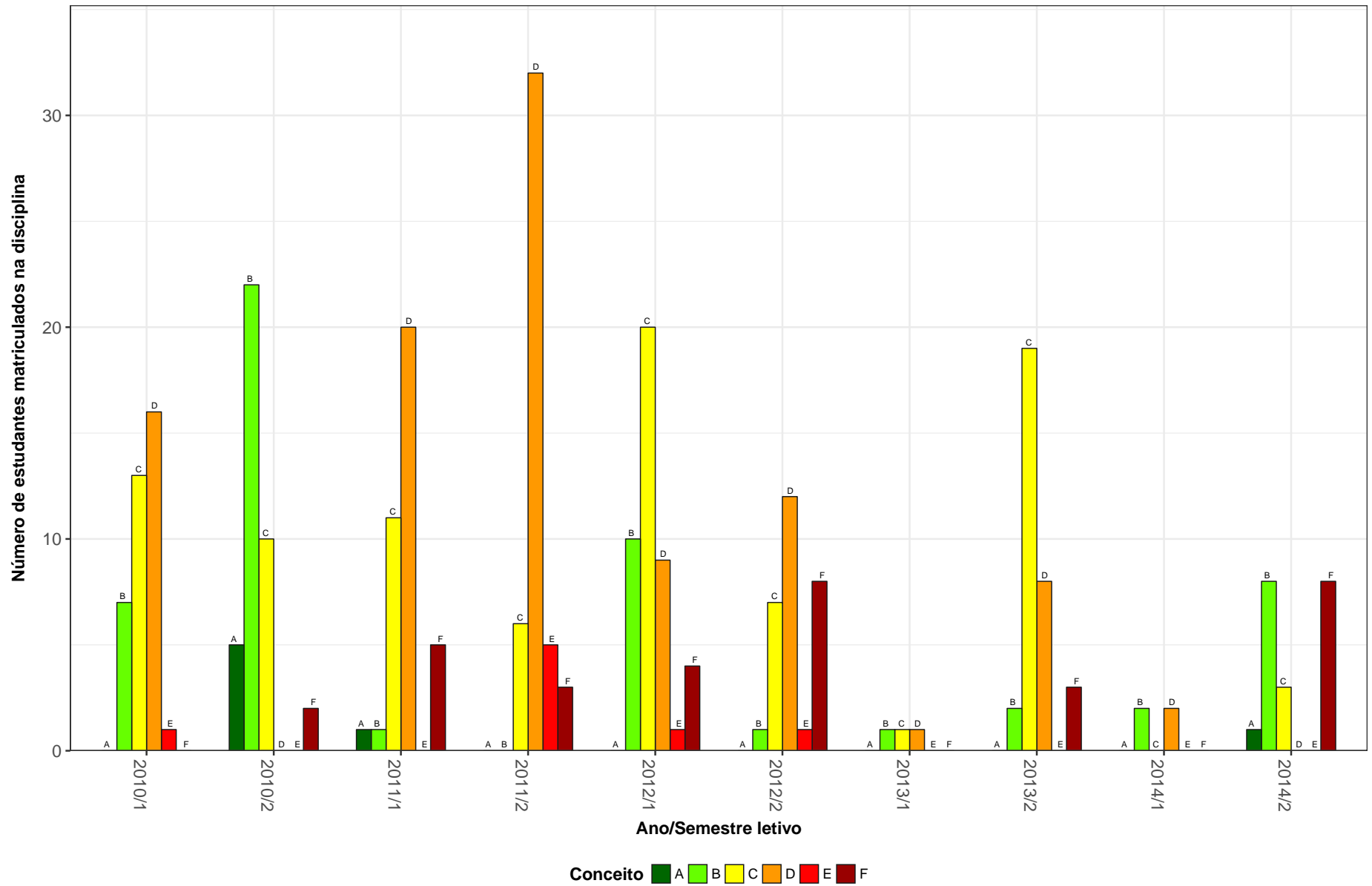


Figura 40: Conceitos obtidos pelos estudantes na disciplina PRO014-INTRODUCAO A INFORMATICA no período de 2010 a 2017 na Faculdade de Medicina.

PRO023-MEIOS DE CONTRASTE E RADIOFARMACOS

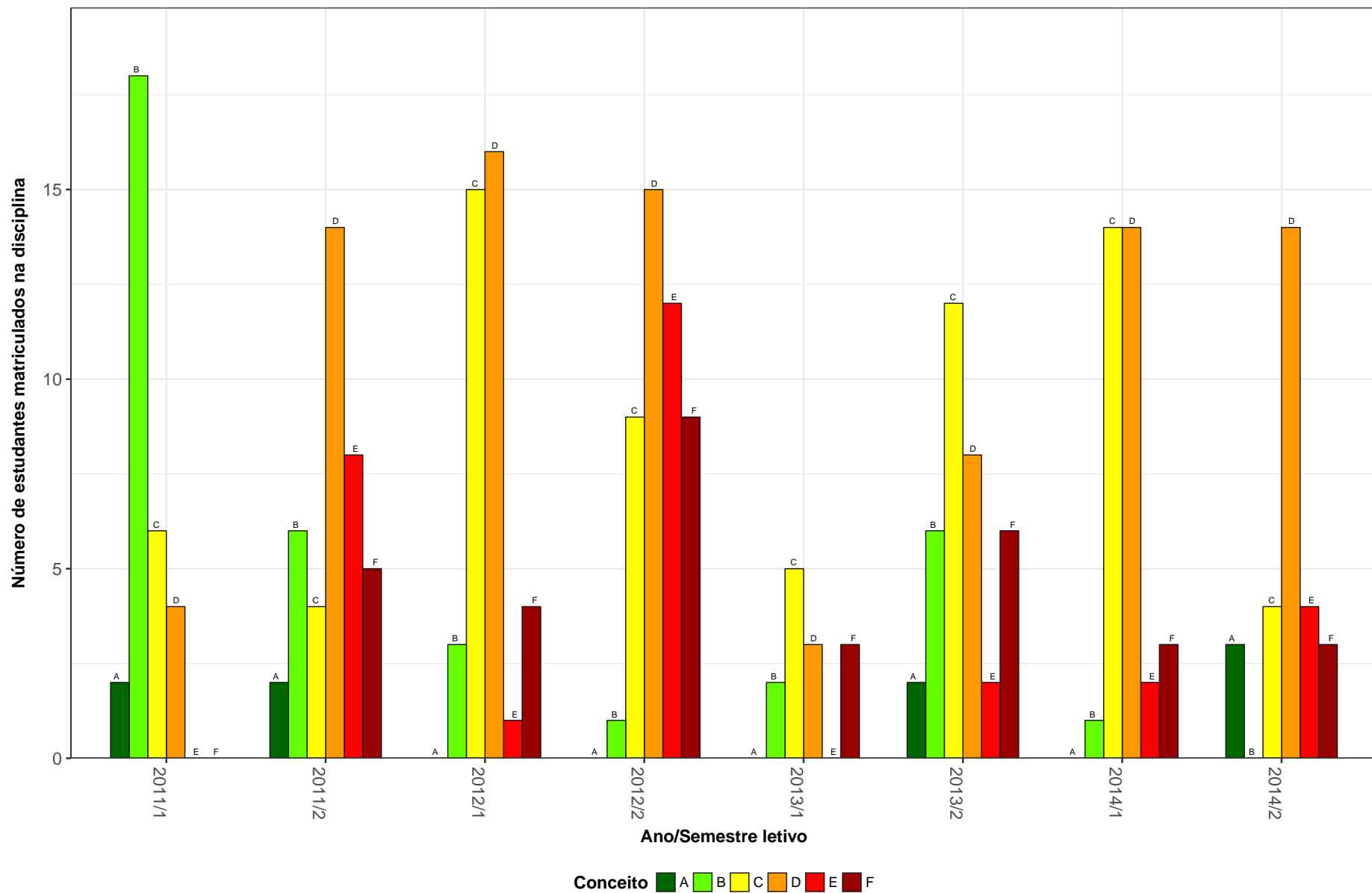


Figura 41: Conceitos obtidos pelos estudantes na disciplina PRO023-MEIOS DE CONTRASTE E RADIOFARMACOS no período de 2010 a 2017 na Faculdade de Medicina.

PRO058–SEMINARIO DE AVALIACAO PEDAGOGICA

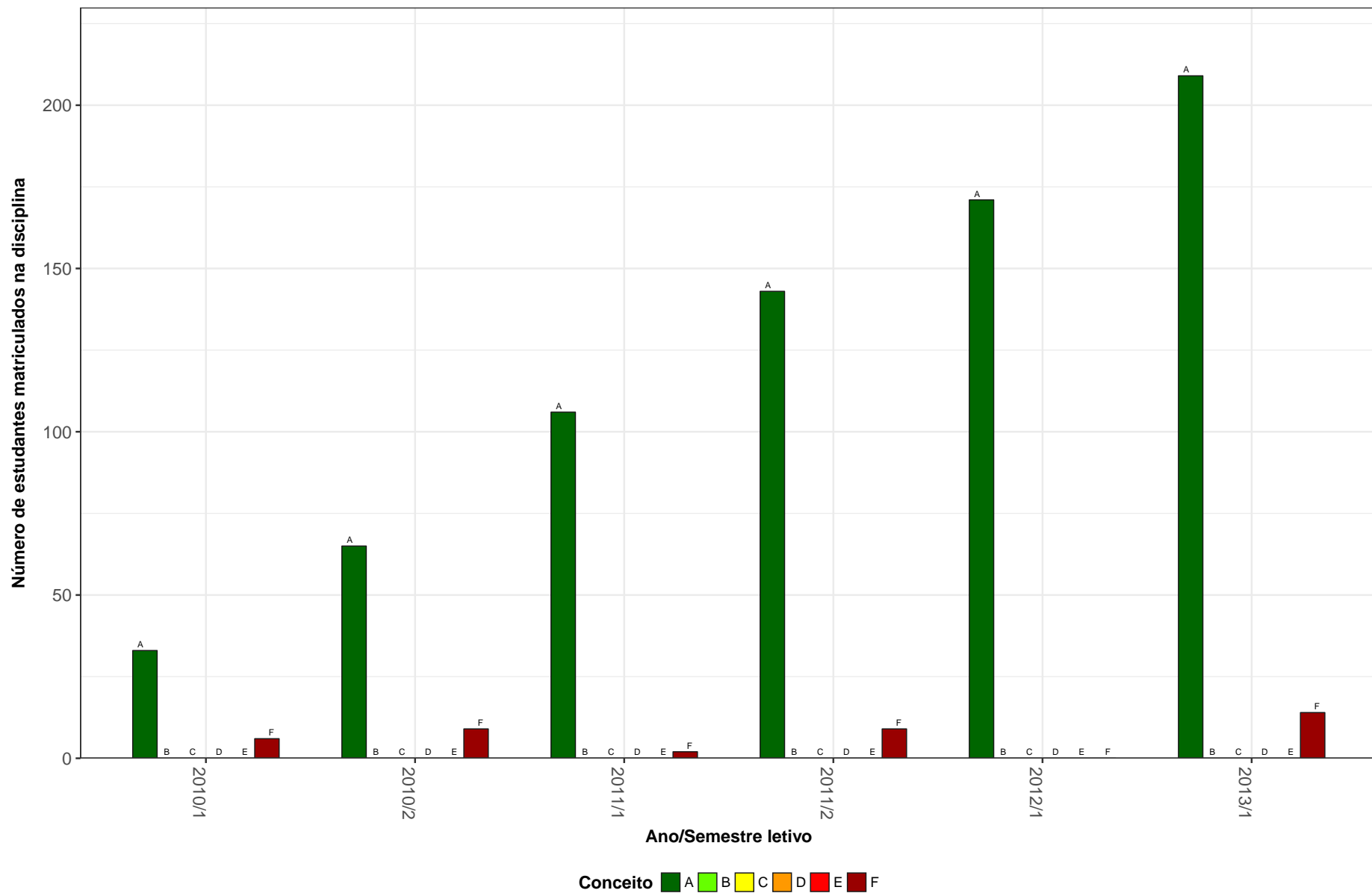


Figura 42: Conceitos obtidos pelos estudantes na disciplina PRO058-SEMINARIO DE AVALIACAO PEDAGOGICA no período de 2010 a 2017 na Faculdade de Medicina.

PRO107-TUTORIA

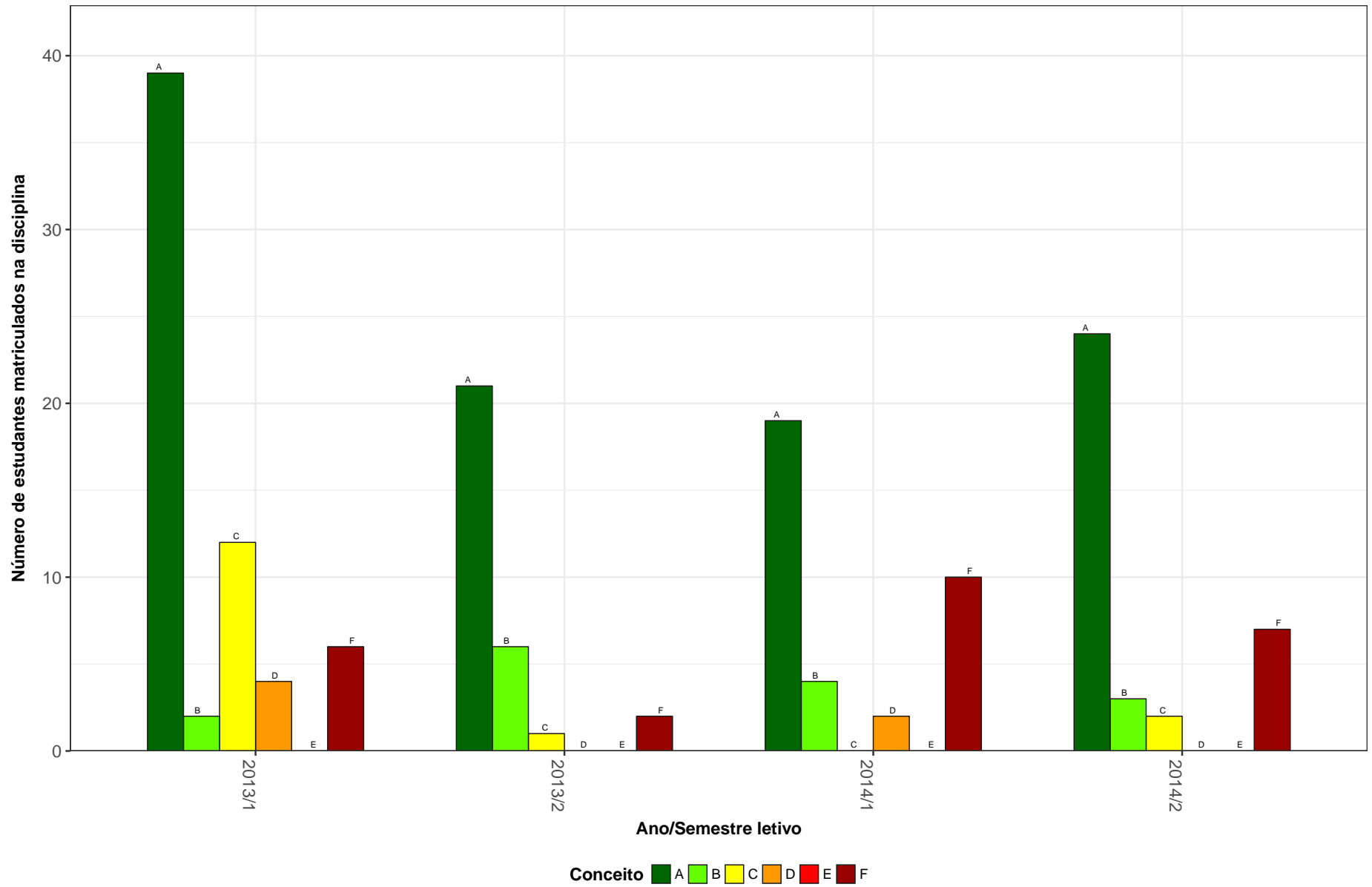


Figura 43: Conceitos obtidos pelos estudantes na disciplina PRO107-TUTORIA no período de 2010 a 2017 na Faculdade de Medicina.

PRO112-TRABALHO DE CONCLUSAO DE CURSO II

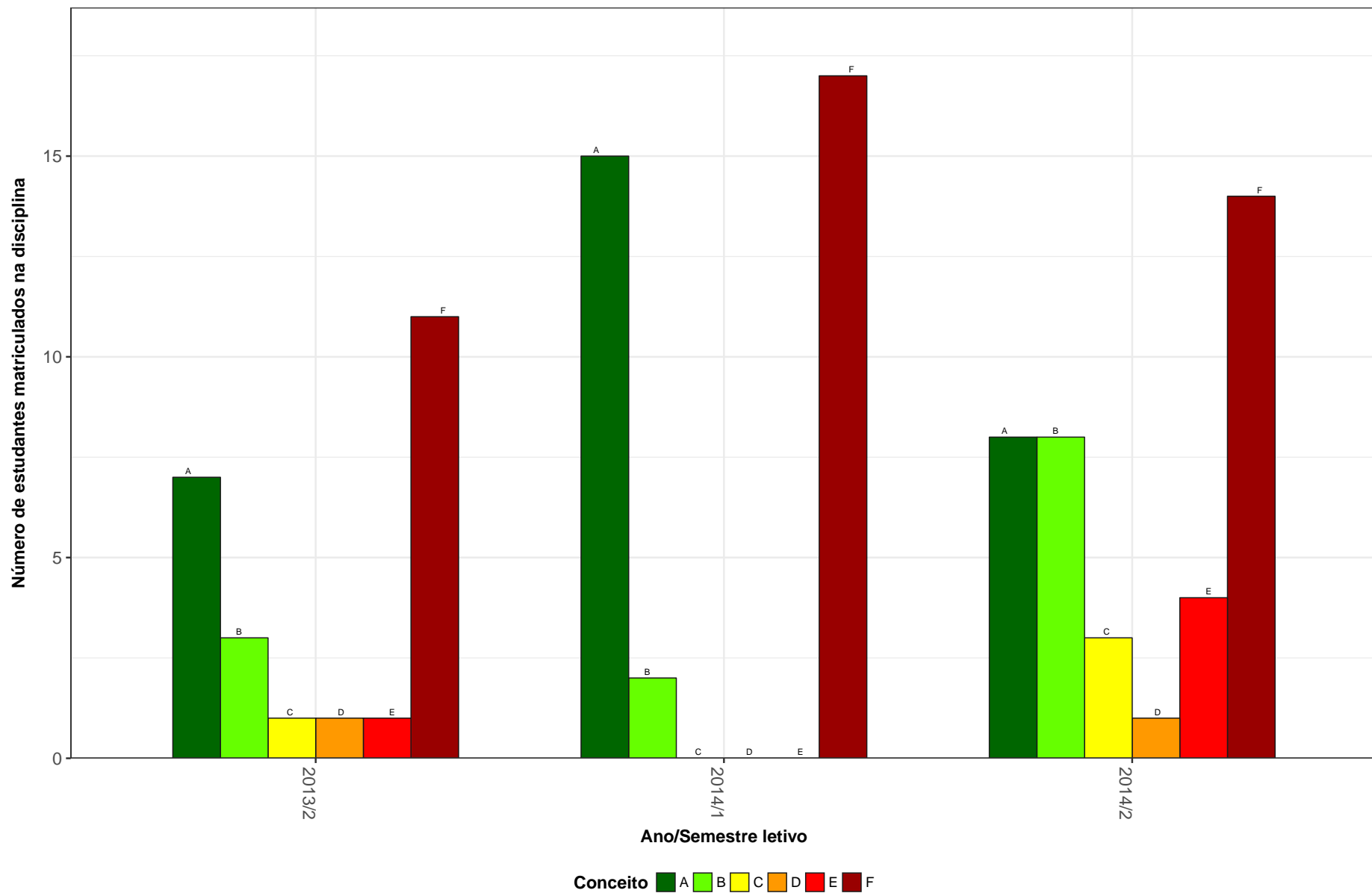


Figura 44: Conceitos obtidos pelos estudantes na disciplina PRO112-TRABALHO DE CONCLUSAO DE CURSO II no período de 2010 a 2017 na Faculdade de Medicina.

PRO117-TOPICOS EM TECNOLOGIA EM DIAGNOSTICO POR IMAGEM

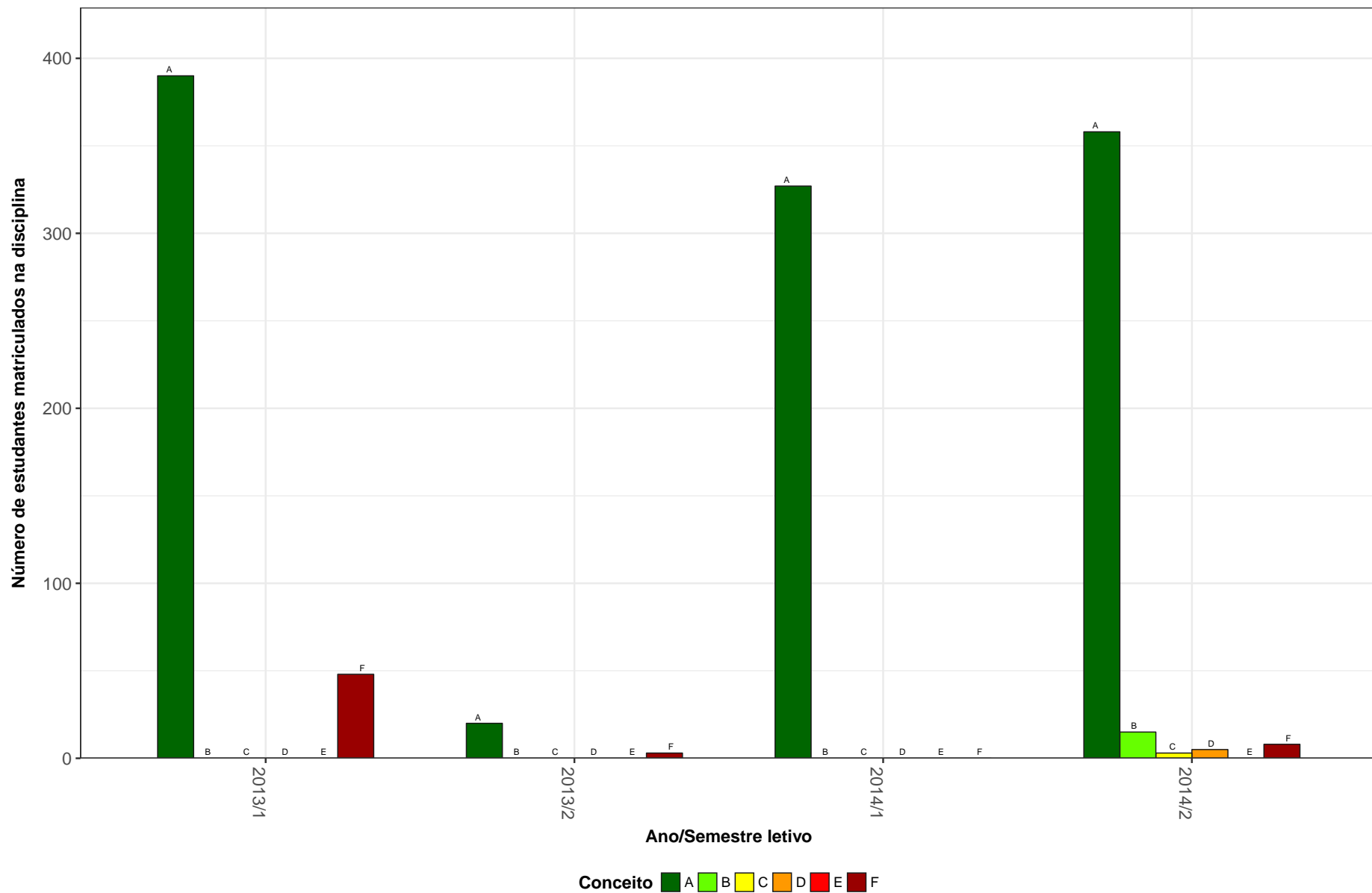


Figura 45: Conceitos obtidos pelos estudantes na disciplina PRO117-TOPICOS EM TECNOLOGIA EM DIAGNOSTICO POR IMAGEM no período de 2010 a 2017 na Faculdade de Medicina.

SAM018-FUNDAMENTOS DE PSIQUIATRIA

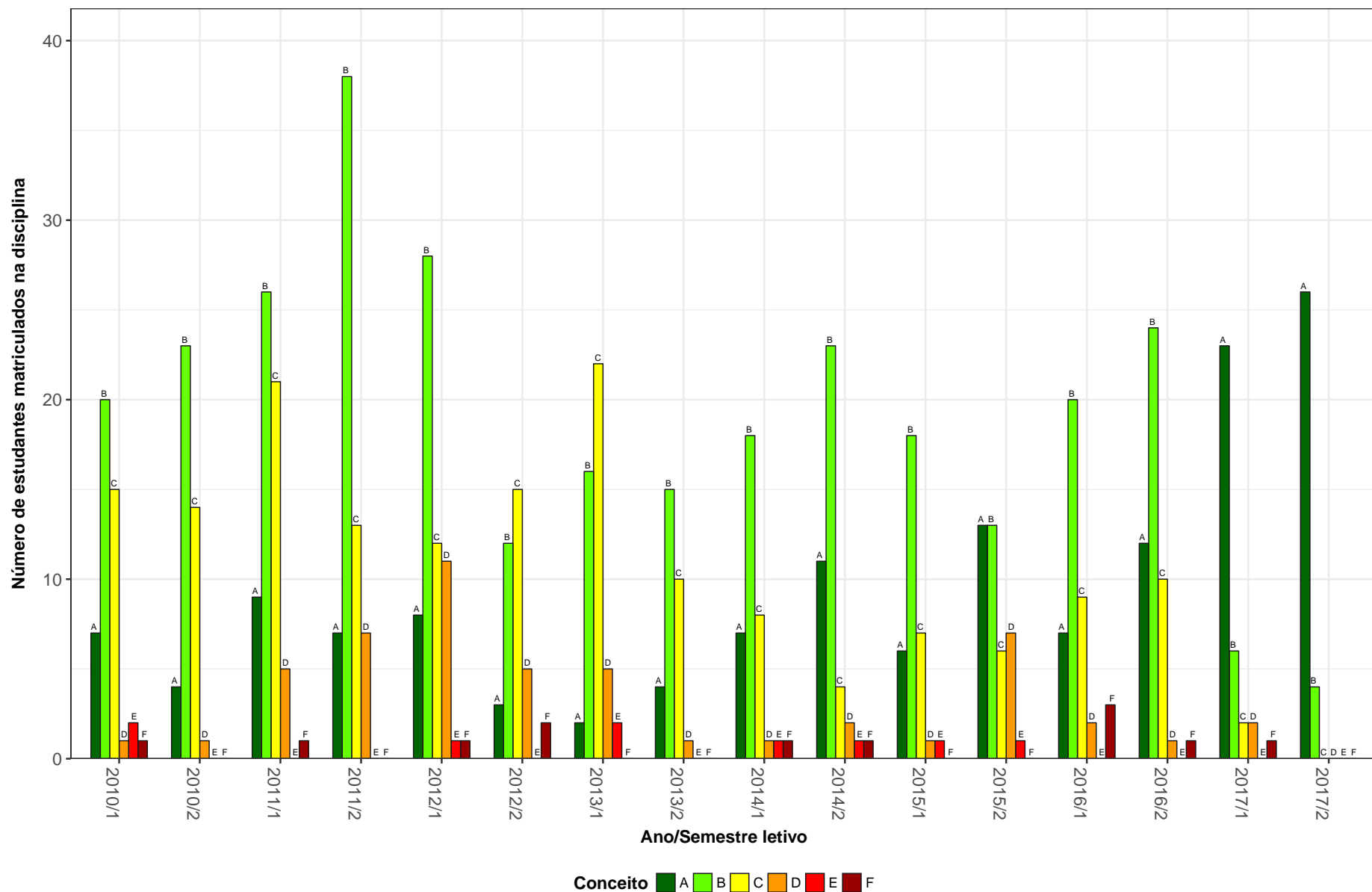


Figura 46: Conceitos obtidos pelos estudantes na disciplina SAM018-FUNDAMENTOS DE PSIQUIATRIA no período de 2010 a 2017 na Faculdade de Medicina.

SAM020-TOPICOS EM PSIQUIATRIA

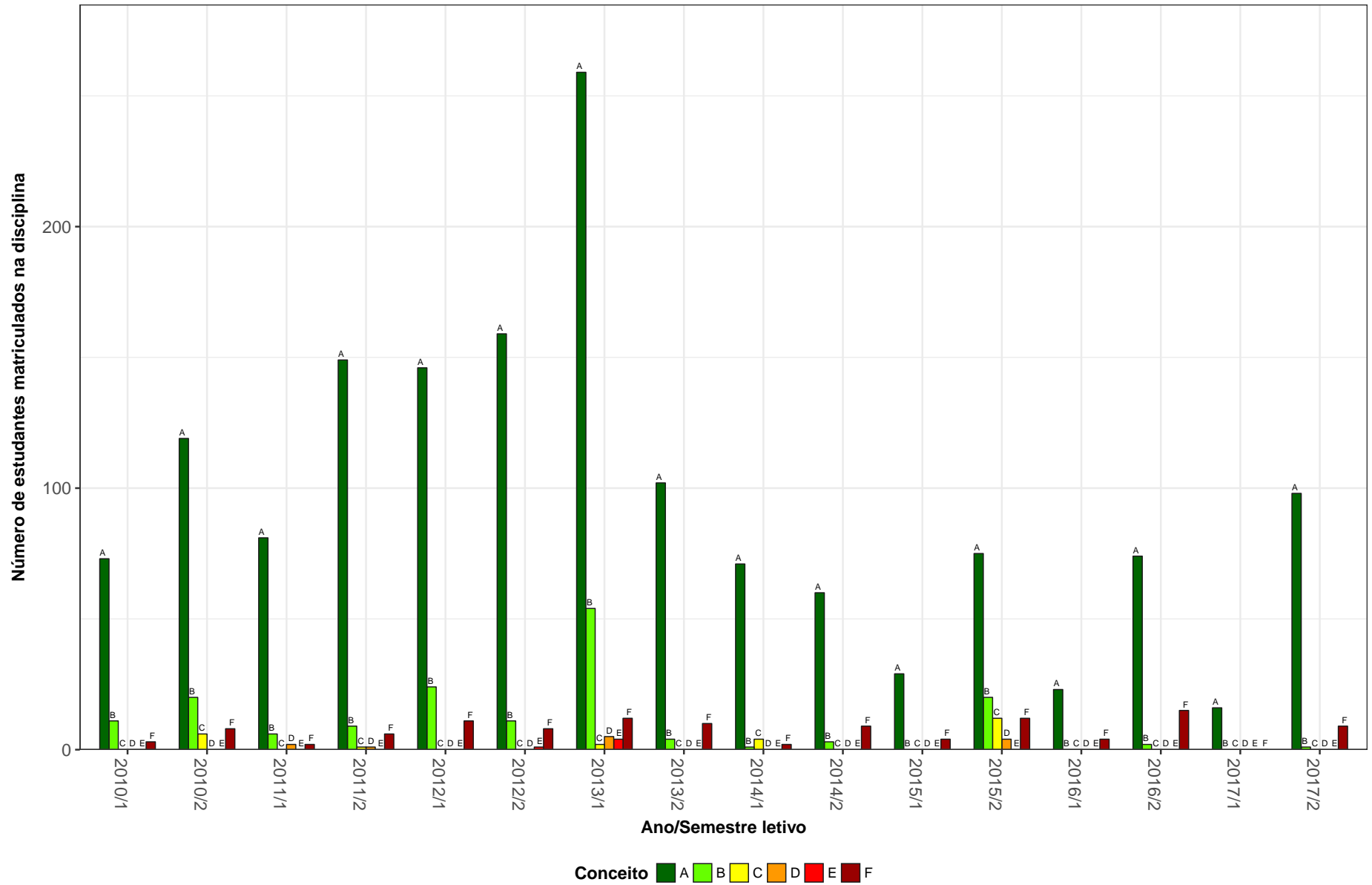


Figura 47: Conceitos obtidos pelos estudantes na disciplina SAM020-TOPICOS EM PSIQUIATRIA no período de 2010 a 2017 na Faculdade de Medicina.

UNI034-EMPREGO PACIFICO DAS RADIACOES IONIZANTES

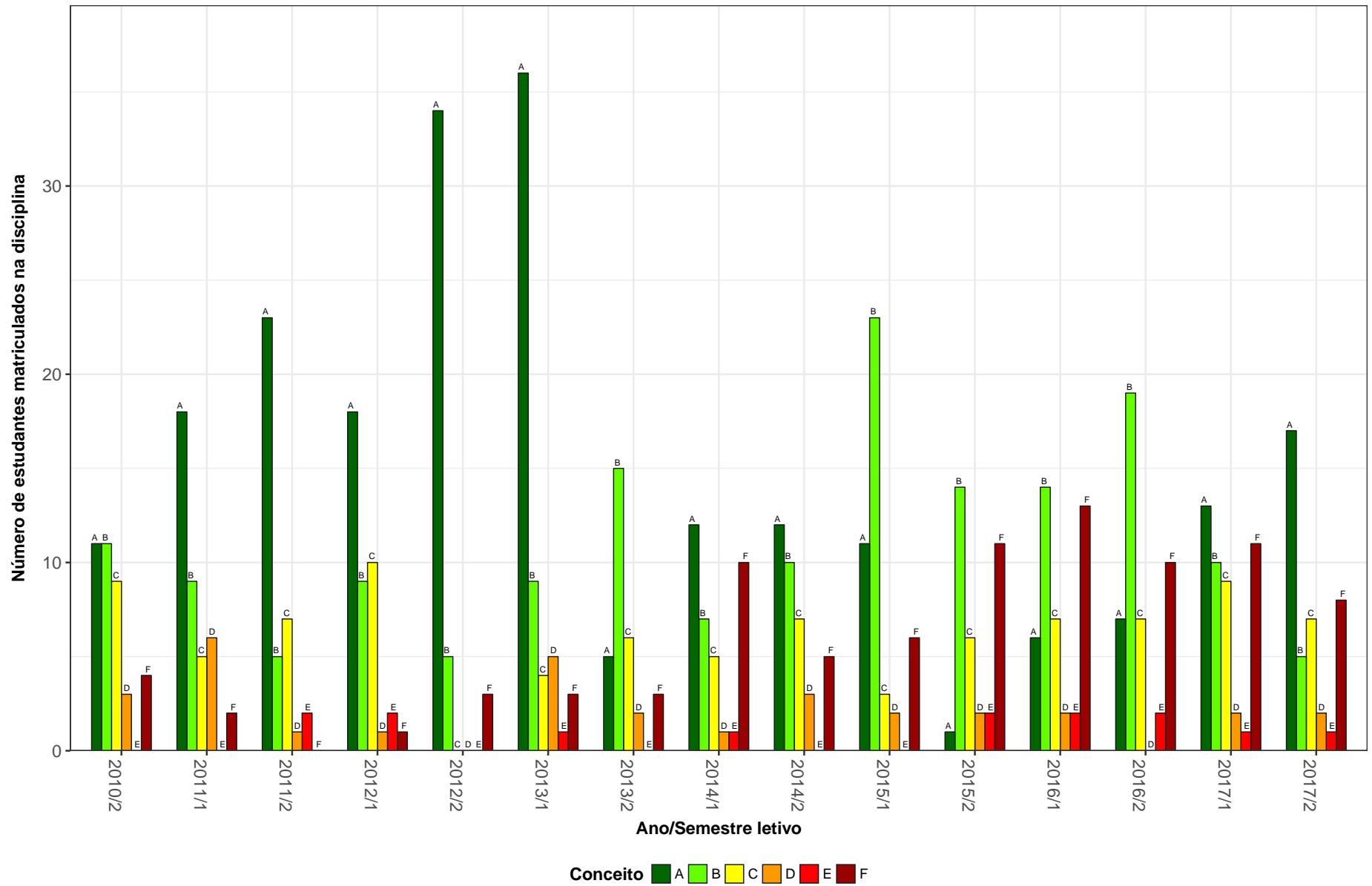


Figura 48: Conceitos obtidos pelos estudantes na disciplina UNI034-EMPREGO PACIFICO DAS RADIACOES IONIZANTES no período de 2010 a 2017 na Faculdade de Medicina.

3 ANÁLISE DA SAÍDA DO CURSO

Nessa seção é feita uma análise da saída dos cursos ofertados pela Faculdade de Medicina. Considera-se como saída do curso qualquer desvinculação da UFMG que não seja por motivo de conclusão do curso, ou seja, a saída do curso contabilizada não configura necessariamente o abandono do ensino superior, uma vez que estão incluídas situações como a mudança de curso a partir da realização de um novo processo seletivo e a mudança de instituição de ensino superior.

Para avaliar a saída dos cursos ofertados na Faculdade de Medicina, foram construídos gráficos de linha para cada curso contendo o percentual de estudantes que saíram do curso, que concluíram ou que ainda estão cursando *versus* o ano de ingresso desses estudantes na UFMG. O período considerado nessa parte do relatório abrange os últimos 11 anos, sendo que a linha pontilhada em preto nos gráficos representa o percentual de saída do curso geral da UFMG², calculado com base em todos os cursos de graduação presenciais da UFMG.

²O percentual de saída do curso geral da UFMG foi calculado como o resultado da seguinte divisão: total de estudantes que ingressaram na UFMG no ano avaliado e que saíram do curso até 2017/2 dividido pelo total de estudantes que ingressaram na UFMG no ano avaliado.

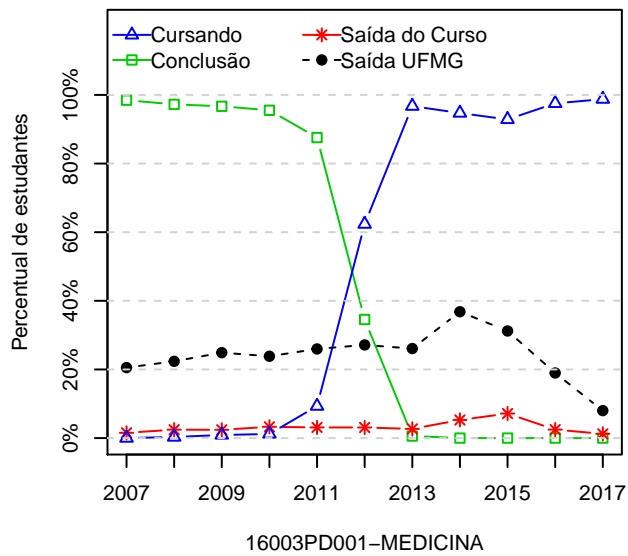
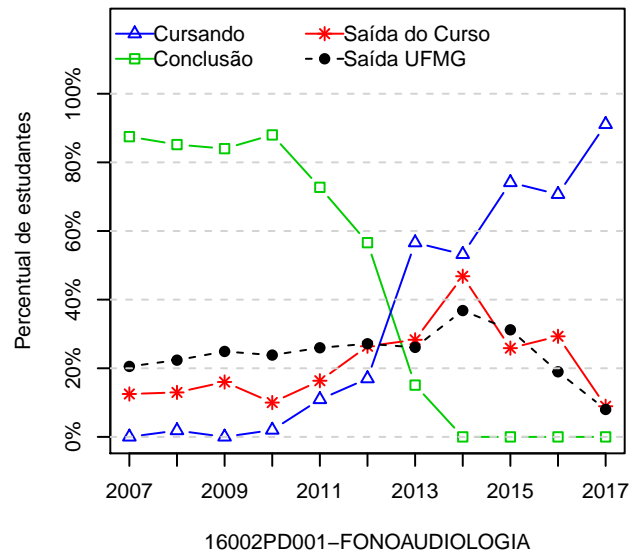
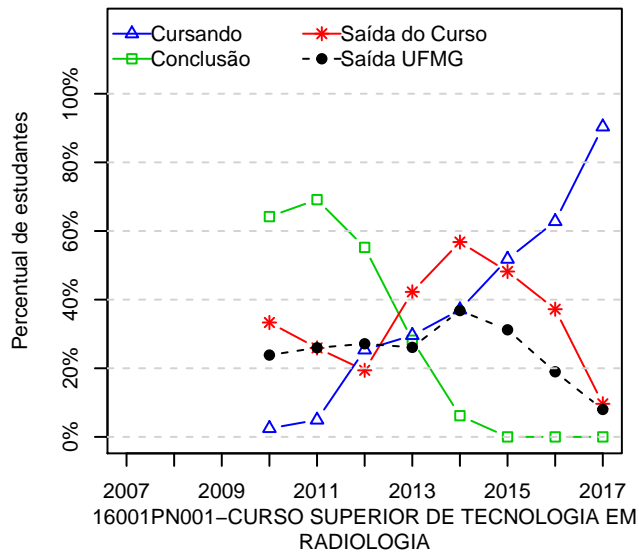


Figura 49: Situação dos estudantes de acordo com o ano de ingresso, para todos os cursos vinculados à Faculdade de Medicina.