

UNIVERSIDADE FEDERAL DE MINAS GERAIS
PRÓ-REITORIA DE GRADUAÇÃO
SETOR DE ESTATÍSTICA

Análise das disciplinas e cursos ofertados pela unidade
acadêmica:

Faculdade de Odontologia

BELO HORIZONTE

MAIO DE 2018

**PRÓ-REITORIA DE GRADUAÇÃO / SETOR DE
ESTATÍSTICA**

PRÓ-REITORA DE GRADUAÇÃO

PROFA. BENIGNA MARIA DE OLIVEIRA

PRÓ-REITOR ADJUNTO DE GRADUAÇÃO

PROF. BRUNO OTÁVIO SOARES TEIXEIRA

COORDENADORA DO SETOR DE ESTATÍSTICA

CAROLINA SILVA PENA

EQUIPE SETOR DE ESTATÍSTICA

ISABELLA CAROLINA ARAUJO

SANDY PINHEIRO ALVES

Contato: estatistica@prograd.ufmg.br

Sumário

1	INTRODUÇÃO	11
2	ANÁLISE DAS PRINCIPAIS DISCIPLINAS	12
3	ANÁLISE DA SAÍDA DO CURSO	117

Lista de Tabelas

1	Disciplinas ofertadas pela Faculdade de Odontologia no período de 2016/1 a 2017/2	14
2	Avaliação da disciplina CPC015-RADIOLOGIA ODONTOLOGICA I entre os anos de 2010 e 2017	17
3	Avaliação da disciplina CPC016-PATOLOGIA E SEMIOLOGIA ODONTOLOGICAS I entre os anos de 2010 e 2017	18
4	Avaliação da disciplina CPC017-RADIOLOGIA ODONTOLOGICA II entre os anos de 2010 e 2017	19
5	Avaliação da disciplina CPC018-PATOLOGIA E SEMIOLOGIA ODONTOLOGICAS II entre os anos de 2010 e 2017	20
6	Avaliação da disciplina CPC019-CLINICA INTEGRADA DE ATENCAO PRIMARIA II entre os anos de 2010 e 2017	21
7	Avaliação da disciplina CPC026-DIAGNOSTICO PLANEJAMENTO NA ATENCAO INDIVIDUAL A SAUDE BUCAL entre os anos de 2010 e 2017 .	22
8	Avaliação da disciplina CPC027-CIRURGIA AMBULATORIAL I entre os anos de 2010 e 2017	23
9	Avaliação da disciplina CPC028-PATOLOGIA, ESTOMATOLOGIA E RADIOLOGIA I entre os anos de 2010 e 2017	24
10	Avaliação da disciplina CPC029-PATOLOGIA, ESTOMATOLOGIA E RADIOLOGIA II entre os anos de 2010 e 2017	25
11	Avaliação da disciplina CPC031-CIRURGIA AMBULATORIAL II entre os anos de 2010 e 2017	26
12	Avaliação da disciplina CPC034-IMPLANTES DENTARIOS entre os anos de 2010 e 2017	27
13	Avaliação da disciplina CPC035-ODONTOLOGIA HOSPITALAR entre os anos de 2010 e 2017	28
14	Avaliação da disciplina CPC038-TOPICOS EM CLINICA, PATOLOGIA E CIRURGIA ODONTOLOGICA I entre os anos de 2010 e 2017	29

15	Avaliação da disciplina CPC040-TOPICOS EM CLINICA, PATOLOGIA E CIRURGIA ODONTOLOGICA III entre os anos de 2010 e 2017	30
16	Avaliação da disciplina CPC042-ESTAGIO EM TECNOLOGIA EM RADIOLOGIA ODONTOLOGICA entre os anos de 2010 e 2017	31
17	Avaliação da disciplina CPC044-INTRODUCAO A PRATICA CLINICA entre os anos de 2010 e 2017	32
18	Avaliação da disciplina FAO019-ODONTOLOGIA APLICADA A FONOAUDIOLOGIA I entre os anos de 2010 e 2017	33
19	Avaliação da disciplina FAO020-ODONTOLOGIA APLICADA A FONOAUDIOLOGIA II entre os anos de 2010 e 2017	34
20	Avaliação da disciplina FAO023-TRABALHO DE CONCLUSAO DE CURSO II entre os anos de 2010 e 2017	35
21	Avaliação da disciplina INU018-FUNDAMENTOS DA ODONTOLOGIA RESTAURADORA entre os anos de 2010 e 2017	36
22	Avaliação da disciplina ODR010-ENDODONTIA I entre os anos de 2010 e 2017	37
23	Avaliação da disciplina ODR019-TOPICOS EM ODONTOLOGIA RESTAURADORA entre os anos de 2010 e 2017	38
24	Avaliação da disciplina ODR021-FUNDAMENTOS DA PRATICA ODONTOLOGICA entre os anos de 2010 e 2017	39
25	Avaliação da disciplina ODR022-DENTISTICA RESTAURADORA I entre os anos de 2010 e 2017	40
26	Avaliação da disciplina ODR023-MATERIAIS ODONTOLOGICOS II entre os anos de 2010 e 2017	41
27	Avaliação da disciplina ODR024-PRATICA LABORATORIAL EM RESTAURACOES METALICAS entre os anos de 2010 e 2017	42
28	Avaliação da disciplina ODR033-DOR ORO-FACIAL E OCLUSAO entre os anos de 2010 e 2017	43
29	Avaliação da disciplina ODR035-TOPICOS EM ESTETICA RESTAURADORA entre os anos de 2010 e 2017	44

30	Avaliação da disciplina ODR036-MATERIAIS ODONTOLOGICOS I entre os anos de 2010 e 2017	45
31	Avaliação da disciplina ODR039-TOPICOS EM ODONTOLOGIA RESTAURADORA/P entre os anos de 2010 e 2017	46
32	Avaliação da disciplina ODR041-MATERIAIS DENTARIOS I entre os anos de 2010 e 2017	47
33	Avaliação da disciplina ODR042-OCCLUSAO entre os anos de 2010 e 2017 . .	48
34	Avaliação da disciplina ODR043-DENTISTICA I entre os anos de 2010 e 2017	49
35	Avaliação da disciplina ODR044-ENDODONTIA I entre os anos de 2010 e 2017	50
36	Avaliação da disciplina ODR045-PRATICAS LABORATORIAIS EM RESTAURACOES METALICAS entre os anos de 2010 e 2017	51
37	Avaliação da disciplina ODR046-MATERIAIS DENTAROS II entre os anos de 2010 e 2017	52
38	Avaliação da disciplina ODR057-ODONTOGERIATRIA entre os anos de 2010 e 2017	53
39	Avaliação da disciplina ODR061-ESTETICA entre os anos de 2010 e 2017 . .	54
40	Avaliação da disciplina OPO006-TOPICOS EM ODONTOLOGIA PEDIATRIA E ORTODONTIA entre os anos de 2010 e 2017	55
41	Avaliação da disciplina OPO013-TRABALHO DE CONCLUSAO DE CURSO I entre os anos de 2010 e 2017	56
42	Avaliação da disciplina OPO014-PREVENCAO INDIVIDUAL A CARIE E AOS PROBLEMAS DE OCCLUSAO entre os anos de 2010 e 2017	57
43	Avaliação da disciplina OPO015-ESTAGIO EM ACOES COLETIVAS I entre os anos de 2010 e 2017	58
44	Avaliação da disciplina OSP007-METODOLOGIA DO TRABALHO CIENTIFICO entre os anos de 2010 e 2017	59
45	Avaliação da disciplina OSP008-CIENCIAS SOCIAIS APLICADAS A SAUDE entre os anos de 2010 e 2017	60
46	Avaliação da disciplina OSP020-CLINICA INTEGRADA DE ATENCAO PRIMARIA I entre os anos de 2010 e 2017	61

47	Avaliação da disciplina OSP022-ODONTOLOGIA E UNIVERSIDADE entre os anos de 2010 e 2017	62
48	Avaliação da disciplina OSP023-INTRODUCAO A EPIDEMIOLOGIA E BIOESTATISTICA entre os anos de 2010 e 2017	63
49	Avaliação da disciplina OSP024-INTEGRALIDADE DO CUIDADO entre os anos de 2010 e 2017	64
50	Avaliação da disciplina OSP039-ATENCAO ODONTOLOGICA PARA CRIANCAS/ADOLESCENTES COM DEFICIENCIA entre os anos de 2010 e 2017	65
51	Avaliação da disciplina OSP040-CIENCIAS SOCIAIS ARTICULADAS entre os anos de 2010 e 2017	66

Lista de Figuras

1	Conceitos obtidos pelos estudantes na disciplina CPC015-RADIOLOGIA ODONTOLOGICA I no período de 2010 a 2017 na Faculdade de Odontologia.	67
2	Conceitos obtidos pelos estudantes na disciplina CPC016-PATOLOGIA E SEMIOLOGIA ODONTOLOGICAS I no período de 2010 a 2017 na Faculdade de Odontologia.	68
3	Conceitos obtidos pelos estudantes na disciplina CPC017-RADIOLOGIA ODONTOLOGICA II no período de 2010 a 2017 na Faculdade de Odontologia.	69
4	Conceitos obtidos pelos estudantes na disciplina CPC018-PATOLOGIA E SEMIOLOGIA ODONTOLOGICAS II no período de 2010 a 2017 na Faculdade de Odontologia.	70
5	Conceitos obtidos pelos estudantes na disciplina CPC019-CLINICA INTEGRADA DE ATENCAO PRIMARIA II no período de 2010 a 2017 na Faculdade de Odontologia.	71
6	Conceitos obtidos pelos estudantes na disciplina CPC026-DIAGNOSTICO PLANEJAMENTO NA ATENCAO INDIVIDUAL A SAUDE BUCAL no período de 2010 a 2017 na Faculdade de Odontologia.	72
7	Conceitos obtidos pelos estudantes na disciplina CPC027-CIRURGIA AMBULATORIAL I no período de 2010 a 2017 na Faculdade de Odontologia.	73
8	Conceitos obtidos pelos estudantes na disciplina CPC028-PATOLOGIA, ESTOMATOLOGIA E RADIOLOGIA I no período de 2010 a 2017 na Faculdade de Odontologia.	74
9	Conceitos obtidos pelos estudantes na disciplina CPC029-PATOLOGIA, ESTOMATOLOGIA E RADIOLOGIA II no período de 2010 a 2017 na Faculdade de Odontologia.	75
10	Conceitos obtidos pelos estudantes na disciplina CPC031-CIRURGIA AMBULATORIAL II no período de 2010 a 2017 na Faculdade de Odontologia.	76

11	Conceitos obtidos pelos estudantes na disciplina CPC034-IMPLANTES DENTÁRIOS no período de 2010 a 2017 na Faculdade de Odontologia.	77
12	Conceitos obtidos pelos estudantes na disciplina CPC035-ODONTOLOGIA HOSPITALAR no período de 2010 a 2017 na Faculdade de Odontologia. . .	78
13	Conceitos obtidos pelos estudantes na disciplina CPC038-TÓPICOS EM CLÍNICA, PATOLOGIA E CIRURGIA ODONTOLÓGICA I no período de 2010 a 2017 na Faculdade de Odontologia.	79
14	Conceitos obtidos pelos estudantes na disciplina CPC040-TÓPICOS EM CLÍNICA, PATOLOGIA E CIRURGIA ODONTOLÓGICA III no período de 2010 a 2017 na Faculdade de Odontologia.	80
15	Conceitos obtidos pelos estudantes na disciplina CPC042-ESTÁGIO EM TECNOLOGIA EM RADIOLOGIA ODONTOLÓGICA no período de 2010 a 2017 na Faculdade de Odontologia.	81
16	Conceitos obtidos pelos estudantes na disciplina CPC044-INTRODUÇÃO À PRÁTICA CLÍNICA no período de 2010 a 2017 na Faculdade de Odontologia.	82
17	Conceitos obtidos pelos estudantes na disciplina FAO019-ODONTOLOGIA APLICADA À FONOAUDIOLOGIA I no período de 2010 a 2017 na Faculdade de Odontologia.	83
18	Conceitos obtidos pelos estudantes na disciplina FAO020-ODONTOLOGIA APLICADA À FONOAUDIOLOGIA II no período de 2010 a 2017 na Faculdade de Odontologia.	84
19	Conceitos obtidos pelos estudantes na disciplina FAO023-TRABALHO DE CONCLUSÃO DE CURSO II no período de 2010 a 2017 na Faculdade de Odontologia.	85
20	Conceitos obtidos pelos estudantes na disciplina INU018-FUNDAMENTOS DA ODONTOLOGIA RESTAURADORA no período de 2010 a 2017 na Faculdade de Odontologia.	86
21	Conceitos obtidos pelos estudantes na disciplina ODR010-ENDODONTIA I no período de 2010 a 2017 na Faculdade de Odontologia.	87

22	Conceitos obtidos pelos estudantes na disciplina ODR019-TOPICOS EM ODONTOLOGIA RESTAURADORA no período de 2010 a 2017 na Faculdade de Odontologia.	88
23	Conceitos obtidos pelos estudantes na disciplina ODR021-FUNDAMENTOS DA PRATICA ODONTOLOGICA no período de 2010 a 2017 na Faculdade de Odontologia.	89
24	Conceitos obtidos pelos estudantes na disciplina ODR022-DENTISTICA RESTAURADORA I no período de 2010 a 2017 na Faculdade de Odontologia.	90
25	Conceitos obtidos pelos estudantes na disciplina ODR023-MATERIAIS ODONTOLOGICOS II no período de 2010 a 2017 na Faculdade de Odontologia.	91
26	Conceitos obtidos pelos estudantes na disciplina ODR024-PRATICA LABORATORIAL EM RESTAURACOES METALICAS no período de 2010 a 2017 na Faculdade de Odontologia.	92
27	Conceitos obtidos pelos estudantes na disciplina ODR033-DOR ORO-FACIAL E OCLUSAO no período de 2010 a 2017 na Faculdade de Odontologia.	93
28	Conceitos obtidos pelos estudantes na disciplina ODR035-TOPICOS EM ESTETICA RESTAURADORA no período de 2010 a 2017 na Faculdade de Odontologia.	94
29	Conceitos obtidos pelos estudantes na disciplina ODR036-MATERIAIS ODONTOLOGICOS I no período de 2010 a 2017 na Faculdade de Odontologia.	95
30	Conceitos obtidos pelos estudantes na disciplina ODR039-TOPICOS EM ODONTOLOGIA RESTAURADORA/P no período de 2010 a 2017 na Faculdade de Odontologia.	96
31	Conceitos obtidos pelos estudantes na disciplina ODR041-MATERIAIS DENTARIOS I no período de 2010 a 2017 na Faculdade de Odontologia.	97
32	Conceitos obtidos pelos estudantes na disciplina ODR042-OCCLUSAO no período de 2010 a 2017 na Faculdade de Odontologia.	98
33	Conceitos obtidos pelos estudantes na disciplina ODR043-DENTISTICA I no período de 2010 a 2017 na Faculdade de Odontologia.	99

34	Conceitos obtidos pelos estudantes na disciplina ODR044-ENDODONTIA I no período de 2010 a 2017 na Faculdade de Odontologia.	100
35	Conceitos obtidos pelos estudantes na disciplina ODR045-PRATICAS LABORATORIAIS EM RESTAURACOES METALICAS no período de 2010 a 2017 na Faculdade de Odontologia.	101
36	Conceitos obtidos pelos estudantes na disciplina ODR046-MATERIAIS DENTARIOS II no período de 2010 a 2017 na Faculdade de Odontologia.	102
37	Conceitos obtidos pelos estudantes na disciplina ODR057-ODONTOGERIATRIA no período de 2010 a 2017 na Faculdade de Odontologia.	103
38	Conceitos obtidos pelos estudantes na disciplina ODR061-ESTETICA no período de 2010 a 2017 na Faculdade de Odontologia.	104
39	Conceitos obtidos pelos estudantes na disciplina OPO006-TOPICOS EM ODONTOPEDIATRIA E ORTODONTIA no período de 2010 a 2017 na Faculdade de Odontologia.	105
40	Conceitos obtidos pelos estudantes na disciplina OPO013-TRABALHO DE CONCLUSAO DE CURSO I no período de 2010 a 2017 na Faculdade de Odontologia.	106
41	Conceitos obtidos pelos estudantes na disciplina OPO014-PREVENCAO INDIVIDUAL A CARIE E AOS PROBLEMAS DE OCLUSAO no período de 2010 a 2017 na Faculdade de Odontologia.	107
42	Conceitos obtidos pelos estudantes na disciplina OPO015-ESTAGIO EM ACOES COLETIVAS I no período de 2010 a 2017 na Faculdade de Odontologia.	108
43	Conceitos obtidos pelos estudantes na disciplina OSP007-METODOLOGIA DO TRABALHO CIENTIFICO no período de 2010 a 2017 na Faculdade de Odontologia.	109
44	Conceitos obtidos pelos estudantes na disciplina OSP008-CIENCIAS SOCIAIS APLICADAS A SAUDE no período de 2010 a 2017 na Faculdade de Odontologia.	110
45	Conceitos obtidos pelos estudantes na disciplina OSP020-CLINICA INTEGRADA DE ATENCAO PRIMARIA I no período de 2010 a 2017 na Faculdade de Odontologia.	111

46	Conceitos obtidos pelos estudantes na disciplina OSP022-ODONTOLOGIA E UNIVERSIDADE no período de 2010 a 2017 na Faculdade de Odontologia. . .	112
47	Conceitos obtidos pelos estudantes na disciplina OSP023-INTRODUCAO A EPIDEMIOLOGIA E BIOESTATISTICA no período de 2010 a 2017 na Faculdade de Odontologia.	113
48	Conceitos obtidos pelos estudantes na disciplina OSP024-INTEGRALIDADE DO CUIDADO no período de 2010 a 2017 na Faculdade de Odontologia. . .	114
49	Conceitos obtidos pelos estudantes na disciplina OSP039-ATENCAO ODONTOLOGICA PARA CRIANCAS/ADOLESCENTES COM DEFICIENCIA no período de 2010 a 2017 na Faculdade de Odontologia.	115
50	Conceitos obtidos pelos estudantes na disciplina OSP040-CIENCIAS SOCIAIS ARTICULADAS no período de 2010 a 2017 na Faculdade de Odontologia. .	116
51	Situação dos estudantes de acordo com o ano de ingresso, para todos os cursos vinculados à Faculdade de Odontologia.	118

1 INTRODUÇÃO

O objetivo deste relatório é utilizar os dados de rendimento acadêmico disponíveis na UFMG para avaliar a taxa de retenção das principais disciplinas de graduação de cada unidade acadêmica e também analisar a taxa de saída dos cursos vinculados à unidade. Espera-se produzir um relatório modelo que possa estimular o acompanhamento contínuo das disciplinas e cursos de cada unidade acadêmica.

Neste relatório serão analisados os dados da Faculdade de Odontologia no período de 2010 a 2017. Os dados analisados foram fornecidos pelo Centro de Computação da UFMG (CECOM) e o tratamento, a análise dos dados e a produção do relatório foi realizado pelo Setor de Estatística da Pró-Reitoria de Graduação da UFMG.

O *software* utilizado para o desenvolvimento das análises foi o *software* R, disponível para download em <http://www.r-project.org/>.

2 ANÁLISE DAS PRINCIPAIS DISCIPLINAS

A Faculdade de Odontologia ofertou 116 disciplinas de graduação no período de 2010 a 2017. A Tabela 1 mostra o número de estudantes de graduação aprovados, reprovados por infrequência, reprovados por rendimento e trancamentos em todas as disciplinas que apresentaram pelo menos 30 estudantes de graduação matriculados nos últimos quatro semestres, ou seja, no período de 2016/1 a 2017/2. Na Tabela 1 foram destacadas na cor cinza as disciplinas que apresentaram percentual de aprovação menor que 50%.

As Tabelas 2 a 51 mostram as 50 disciplinas cursadas por pelo menos 30 estudantes de graduação que apresentaram os maiores números absolutos de estudantes reprovados. Para avaliar o desempenho dos estudantes de graduação nessas 50 disciplinas foi construída uma tabela por disciplina que mostra o número de aprovações, reprovações por infrequência (Reprovado (I)), reprovações por rendimento (Reprovado (R)) e trancamentos separado por curso. Ressalta-se que serão mostrados somente os cursos em que pelo menos 15 estudantes de graduação cursaram a disciplina. Por exemplo, considere uma disciplina cursada por 38 estudantes, sendo 35 do curso A, 1 do curso B, 1 do curso C e 1 do curso D; nesse caso será exibido somente as informações do curso A. Caso fossem incluídos todos os cursos, sem filtrar os casos em que um número pequeno de estudantes cursaram a disciplina, as tabelas ficariam muito extensas. Embora os cursos com poucos estudantes não sejam discriminados nas tabelas, seus estudantes são contabilizados no total de cada disciplina. Portanto, é possível ocorrer casos em que somente um curso é mostrado, mas o total da disciplina é diferente dos valores mostrados para esse curso. Nessas tabelas encontram-se destacadas na cor cinza as células em que o percentual de aprovados é menor do que o percentual geral de aprovados da disciplina considerando todo o período avaliado.

O relatório¹ apresenta ainda uma avaliação geral das disciplinas com maiores percentuais de reprovação que foram cursadas por pelo menos 30 estudantes de graduação e que foram ofertadas nos últimos 3 anos. Para essas disciplinas foram construídos gráficos de barras com os conceitos obtidos por todos os estudantes de graduação que as cursaram entre os anos de

¹Para manter o mesmo padrão utilizado nos relatórios de avaliação dos cursos de graduação, foram filtrados os dados relativos à continuidade de estudos.

2010 e 2017.

Tabela 1: Disciplinas ofertadas pela Faculdade de Odontologia no período de 2016/1 a 2017/2

Disciplina	Aprovados		Reprovados (I)		Reprovados (R)		Trancamentos		Total
	Freq.	%	Freq.	%	Freq.	%	Freq.	%	
CPC022-PROTESE BUCO-MAXILO-FACIAL	36	97,3%	1	2,7%	0	0%	0	0%	37
CPC026-DIAGNOSTICO PLANEJAMENTO NA ATENCAO INDIVIDUAL A SAUDE BUCAL	233	95,5%	0	0%	0	0%	11	4,5%	244
CPC027-CIRURGIA AMBULATORIAL I	249	98%	1	0,4%	2	0,8%	2	0,8%	254
CPC028-PATOLOGIA, ESTOMATOLOGIA E RADIOLOGIA I	238	91,9%	0	0%	20	7,7%	1	0,4%	259
CPC029-PATOLOGIA, ESTOMATOLOGIA E RADIOLOGIA II	219	89,8%	7	2,9%	11	4,5%	7	2,9%	244
CPC030-PERIODONTIA I	238	98,8%	1	0,4%	0	0%	2	0,8%	241
CPC031-CIRURGIA AMBULATORIAL II	244	96,4%	1	0,4%	5	2%	3	1,2%	253
CPC032-PERIODONTIA II	263	99,2%	1	0,4%	1	0,4%	0	0%	265
CPC033-PATOLOGIA, ESTOMATOLOGIA E RADIOLOGIA	49	84,5%	4	6,9%	0	0%	5	8,6%	58
CPC034-IMPLANTES DENTARIOS	169	93,4%	0	0%	0	0%	12	6,6%	181
CPC035-ODONTOLOGIA HOSPITALAR	132	94,3%	1	0,7%	0	0%	7	5%	140
CPC037-PRATICAS INTEGRATIVAS COMPLEMENTARES	25	83,3%	0	0%	0	0%	5	16,7%	30
CPC038-TOPICOS EM CLINICA, PATOLOGIA E CIRURGIA ODONTOLOGICA I	49	81,7%	4	6,7%	0	0%	7	11,7%	60
CPC040-TOPICOS EM CLINICA, PATOLOGIA E CIRURGIA ODONTOLOGICA III	172	96,1%	0	0%	0	0%	7	3,9%	179
CPC042-ESTAGIO EM TECNOLOGIA EM RADIOLOGIA ODONTOLOGICA	27	64,3%	0	0%	3	7,1%	12	28,6%	42
CPC044-INTRODUCAO A PRATICA CLINICA	230	97%	0	0%	1	0,4%	6	2,5%	237
CPC045-ATENCAO INTEGRAL AO ADULTO I	244	98,8%	1	0,4%	1	0,4%	1	0,4%	247
CPC046-URGENCIAS ODONTOLOGICAS	273	98,9%	1	0,4%	0	0%	2	0,7%	276
FAO019-ODONTOLOGIA APLICADA A FONOAUDIOLOGIA I	87	77,7%	13	11,6%	1	0,9%	11	9,8%	112
FAO020-ODONTOLOGIA APLICADA A FONOAUDIOLOGIA II	79	88,8%	5	5,6%	0	0%	5	5,6%	89
FAO023-TRABALHO DE CONCLUSAO DE CURSO II	234	89,3%	13	5%	2	0,8%	13	5%	262
FAO028-TRABALHO DE CONCLUSAO DE CURSO III	277	98,9%	0	0%	3	1,1%	0	0%	280
INU018-FUNDAMENTOS DA ODONTOLOGIA RESTAURADORA	227	92,7%	4	1,6%	5	2%	9	3,7%	245

Tabela 1: Disciplinas ofertadas pela Faculdade de Odontologia no período de 2016/1 a 2017/2 (Continuação)

Disciplina	Aprovados		Reprovados (I)		Reprovados (R)		Trancamentos		Total
	Freq.	%	Freq.	%	Freq.	%	Freq.	%	
INU019-ATENCAO INTEGRAL AO ADOLESCENTE	233	99,1%	0	0%	1	0,4%	1	0,4%	235
ODR019-TOPICOS EM ODONTOLOGIA RESTAURADORA	381	96%	4	1%	2	0,5%	10	2,5%	397
ODR033-DOR ORO-FACIAL E OCLUSAO	69	97,2%	0	0%	0	0%	2	2,8%	71
ODR035-TOPICOS EM ESTETICA RESTAURADORA	72	69,2%	0	0%	5	4,8%	27	26%	104
ODR039-TOPICOS EM ODONTOLOGIA RESTAURADORA/P	310	92%	4	1,2%	1	0,3%	22	6,5%	337
ODR041-MATERIAIS DENTARIOS I	233	95,1%	0	0%	1	0,4%	11	4,5%	245
ODR042-OCLUSAO	238	97,5%	0	0%	5	2%	1	0,4%	244
ODR043-DENTISTICA I	230	92,4%	3	1,2%	7	2,8%	9	3,6%	249
ODR044-ENDODONTIA I	227	95,4%	1	0,4%	2	0,8%	8	3,4%	238
ODR045-PRATICAS LABORATORIAIS EM RESTAURACOES METALICAS	230	94,7%	2	0,8%	7	2,9%	4	1,6%	243
ODR046-MATERIAIS DENTAROS II	227	97,4%	0	0%	1	0,4%	5	2,1%	233
ODR047-DENTISTICA II	245	98%	1	0,4%	3	1,2%	1	0,4%	250
ODR048-ENDODONTIA II	264	98,9%	0	0%	0	0%	3	1,1%	267
ODR049-DENTISTICA III	281	98,3%	1	0,3%	1	0,3%	3	1%	286
ODR050-PROTESE FIXA I	268	99,3%	0	0%	2	0,7%	0	0%	270
ODR051-PROTESE PARCIAL REMOVIVEL	288	99,7%	0	0%	1	0,3%	0	0%	289
ODR052-PROTESE TOTAL REMOVIVEL	286	100%	0	0%	0	0%	0	0%	286
ODR057-ODONTOGERIATRIA	46	68,7%	2	3%	4	6%	15	22,4%	67
ODR061-ESTETICA	209	87,8%	11	4,6%	1	0,4%	17	7,1%	238
ODR065-ATENCAO INTEGRAL AO ADULTO II	281	99,3%	0	0%	0	0%	2	0,7%	283
ODR066-ATENCAO INTEGRAL AO ADULTO E AO IDOSO	268	99,6%	0	0%	0	0%	1	0,4%	269
OPO006-TOPICOS EM ODONTOLOGIA PEDIATRIA E ORTODONTIA	482	88,4%	19	3,5%	1	0,2%	43	7,9%	545
OPO013-TRABALHO DE CONCLUSAO DE CURSO I	228	95%	0	0%	0	0%	12	5%	240
OPO014-PREVENCAO INDIVIDUAL A CARIE E AOS PROBLEMAS DE OCLUSAO	226	95,8%	2	0,8%	0	0%	8	3,4%	236
OPO015-ESTAGIO EM ACOES COLETIVAS I	235	98,3%	1	0,4%	0	0%	3	1,3%	239

Tabela 1: Disciplinas ofertadas pela Faculdade de Odontologia no período de 2016/1 a 2017/2 (Continuação)

Disciplina	Aprovados		Reprovados (I)		Reprovados (R)		Trancamentos		Total
	Freq.	%	Freq.	%	Freq.	%	Freq.	%	
OPO016-ATENCAO INTEGRAL A CRIANCA I	233	98,3%	0	0%	0	0%	4	1,7%	237
OPO017-ATENCAO INTEGRAL A CRIANCA II	244	98%	3	1,2%	0	0%	2	0,8%	249
OPO020-ODONTOLOGIA PREVENTIVA PARA BEBES	104	92,9%	4	3,6%	0	0%	4	3,6%	112
OSP012-TOPICOS EM ODONTOLOGIA SOCIAL E PREVENTIVA	52	94,5%	3	5,5%	0	0%	0	0%	55
OSP022-ODONTOLOGIA E UNIVERSIDADE	271	89,4%	7	2,3%	0	0%	25	8,3%	303
OSP023-INTRODUCAO A EPIDEMIOLOGIA E BIOESTATISTICA	235	90,7%	3	1,2%	1	0,4%	20	7,7%	259
OSP024-INTEGRALIDADE DO CUIDADO	236	97,1%	0	0%	2	0,8%	5	2,1%	243
OSP025-ESTAGIO EM ACOES COLETIVAS II	268	100%	0	0%	0	0%	0	0%	268
OSP026-ORGANIZACAO DA PRATICA ODONTOLOGICA	288	99,7%	1	0,3%	0	0%	0	0%	289
OSP027-ESTAGIO EM ACOES COLETIVAS III	277	99,6%	0	0%	0	0%	1	0,4%	278
OSP032-PROMOCAO DA SAUDE E VIDA SAUOAVEL	36	90%	0	0%	1	2,5%	3	7,5%	40
OSP035-PERICIA EM ODONTOLOGIA	107	95,5%	0	0%	0	0%	5	4,5%	112
OSP039-ATENCAO ODONTOLOGICA PARA CRIANCAS/ADOLESCENTES COM DEFICIENCIA	74	90,2%	0	0%	0	0%	8	9,8%	82
OSP040-CIENCIAS SOCIAIS ARTICULADAS	270	87,9%	7	2,3%	0	0%	30	9,8%	307
OSP041-ESTAGIO EM SAUDE COLETIVA	272	100%	0	0%	0	0%	0	0%	272

Tabela 2: Avaliação da disciplina CPC015-RADIOLOGIA ODONTOLOGICA I entre os anos de 2010 e 2017

Situação	2010		2011		2012		2013		2014		2015		2016		2017		Total	
	Freq.	%	Freq.	%	Freq.	%	Freq.	%	Freq.	%	Freq.	%	Freq.	%	Freq.	%	Freq.	%
19001PD001 ODONTOLOGIA																		
APROVADO	122	89,1%	154	95,7%	143	97,3%	68	98,6%	0	-	0	-	0	-	0	-	487	94,7%
REPROVADO(I)	0	0%	0	0%	1	0,7%	0	0%	0	-	0	-	0	-	0	-	1	0,2%
REPROVADO(R)	13	9,5%	4	2,5%	1	0,7%	1	1,4%	0	-	0	-	0	-	0	-	19	3,7%
TRANCADO	2	1,5%	3	1,9%	2	1,4%	0	0%	0	-	0	-	0	-	0	-	7	1,4%
TOTAL	137	100%	161	100%	147	100%	69	100%	0	-	0	-	0	-	0	-	514	100%
TOTAL																		
APROVADO	122	89,1%	154	95,7%	143	97,3%	68	98,6%	0	-	0	-	0	-	0	-	487	94,7%
REPROVADO(I)	0	0%	0	0%	1	0,7%	0	0%	0	-	0	-	0	-	0	-	1	0,2%
REPROVADO(R)	13	9,5%	4	2,5%	1	0,7%	1	1,4%	0	-	0	-	0	-	0	-	19	3,7%
TRANCADO	2	1,5%	3	1,9%	2	1,4%	0	0%	0	-	0	-	0	-	0	-	7	1,4%
TOTAL	137	100%	161	100%	147	100%	69	100%	0	-	0	-	0	-	0	-	514	100%

Tabela 3: Avaliação da disciplina CPC016-PATOLOGIA E SEMIOLOGIA ODONTOLÓGICAS I entre os anos de 2010 e 2017

Situação	2010		2011		2012		2013		2014		2015		2016		2017		Total	
	Freq.	%	Freq.	%	Freq.	%	Freq.	%	Freq.	%	Freq.	%	Freq.	%	Freq.	%	Freq.	%
19001PD001 ODONTOLOGIA																		
APROVADO	100	98%	157	96,9%	147	96,1%	60	96,8%	0	-	0	-	0	-	0	-	464	96,9%
REPROVADO(I)	0	0%	0	0%	0	0%	0	0%	0	-	0	-	0	-	0	-	0	0%
REPROVADO(R)	0	0%	3	1,9%	3	2%	2	3,2%	0	-	0	-	0	-	0	-	8	1,7%
TRANCADO	2	2%	2	1,2%	3	2%	0	0%	0	-	0	-	0	-	0	-	7	1,5%
TOTAL	102	100%	162	100%	153	100%	62	100%	0	-	0	-	0	-	0	-	479	100%
TOTAL																		
APROVADO	100	98%	157	96,9%	147	96,1%	60	96,8%	0	-	0	-	0	-	0	-	464	96,9%
REPROVADO(I)	0	0%	0	0%	0	0%	0	0%	0	-	0	-	0	-	0	-	0	0%
REPROVADO(R)	0	0%	3	1,9%	3	2%	2	3,2%	0	-	0	-	0	-	0	-	8	1,7%
TRANCADO	2	2%	2	1,2%	3	2%	0	0%	0	-	0	-	0	-	0	-	7	1,5%
TOTAL	102	100%	162	100%	153	100%	62	100%	0	-	0	-	0	-	0	-	479	100%

Tabela 4: Avaliação da disciplina CPC017-RADIOLOGIA ODONTOLOGICA II entre os anos de 2010 e 2017

Situação	2010		2011		2012		2013		2014		2015		2016		2017		Total	
	Freq.	%	Freq.	%	Freq.	%	Freq.	%	Freq.	%	Freq.	%	Freq.	%	Freq.	%	Freq.	%
19001PD001 ODONTOLOGIA																		
APROVADO	103	93,6%	149	93,1%	147	94,2%	57	90,5%	0	-	0	-	0	-	0	-	456	93,3%
REPROVADO(I)	1	0,9%	0	0%	0	0%	0	0%	0	-	0	-	0	-	0	-	1	0,2%
REPROVADO(R)	3	2,7%	9	5,6%	6	3,8%	4	6,3%	0	-	0	-	0	-	0	-	22	4,5%
TRANCADO	3	2,7%	2	1,2%	3	1,9%	2	3,2%	0	-	0	-	0	-	0	-	10	2%
TOTAL	110	100%	160	100%	156	100%	63	100%	0	-	0	-	0	-	0	-	489	100%
TOTAL																		
APROVADO	103	93,6%	149	93,1%	147	94,2%	57	90,5%	0	-	0	-	0	-	0	-	456	93,3%
REPROVADO(I)	1	0,9%	0	0%	0	0%	0	0%	0	-	0	-	0	-	0	-	1	0,2%
REPROVADO(R)	3	2,7%	9	5,6%	6	3,8%	4	6,3%	0	-	0	-	0	-	0	-	22	4,5%
TRANCADO	3	2,7%	2	1,2%	3	1,9%	2	3,2%	0	-	0	-	0	-	0	-	10	2%
TOTAL	110	100%	160	100%	156	100%	63	100%	0	-	0	-	0	-	0	-	489	100%

Tabela 5: Avaliação da disciplina CPC018-PATOLOGIA E SEMIOLOGIA ODONTOLÓGICAS II entre os anos de 2010 e 2017

Situação	2010		2011		2012		2013		2014		2015		2016		2017		Total	
	Freq.	%	Freq.	%	Freq.	%	Freq.	%	Freq.	%	Freq.	%	Freq.	%	Freq.	%	Freq.	%
19001PD001 ODONTOLOGIA																		
APROVADO	106	89,8%	110	89,4%	149	94,9%	78	95,1%	0	-	0	-	0	-	0	-	443	92,3%
REPROVADO(I)	0	0%	0	0%	0	0%	0	0%	0	-	0	-	0	-	0	-	0	0%
REPROVADO(R)	11	9,3%	10	8,1%	6	3,8%	4	4,9%	0	-	0	-	0	-	0	-	31	6,5%
TRANCADO	1	0,8%	3	2,4%	2	1,3%	0	0%	0	-	0	-	0	-	0	-	6	1,2%
TOTAL	118	100%	123	100%	157	100%	82	100%	0	-	0	-	0	-	0	-	480	100%
TOTAL																		
APROVADO	106	89,8%	110	88,7%	149	94,9%	78	95,1%	0	-	0	-	0	-	0	-	443	92,1%
REPROVADO(I)	0	0%	0	0%	0	0%	0	0%	0	-	0	-	0	-	0	-	0	0%
REPROVADO(R)	11	9,3%	11	8,9%	6	3,8%	4	4,9%	0	-	0	-	0	-	0	-	32	6,7%
TRANCADO	1	0,8%	3	2,4%	2	1,3%	0	0%	0	-	0	-	0	-	0	-	6	1,2%
TOTAL	118	100%	124	100%	157	100%	82	100%	0	-	0	-	0	-	0	-	481	100%

Tabela 6: Avaliação da disciplina CPC019-CLINICA INTEGRADA DE ATENCAO PRIMARIA II entre os anos de 2010 e 2017

Situação	2010		2011		2012		2013		2014		2015		2016		2017		Total	
	Freq.	%	Freq.	%	Freq.	%	Freq.	%	Freq.	%	Freq.	%	Freq.	%	Freq.	%	Freq.	%
19001PD001 ODONTOLOGIA																		
APROVADO	118	98,3%	107	96,4%	145	96,7%	80	98,8%	0	-	0	-	0	-	0	-	450	97,4%
REPROVADO(I)	1	0,8%	1	0,9%	2	1,3%	1	1,2%	0	-	0	-	0	-	0	-	5	1,1%
REPROVADO(R)	0	0%	0	0%	2	1,3%	0	0%	0	-	0	-	0	-	0	-	2	0,4%
TRANCADO	1	0,8%	3	2,7%	1	0,7%	0	0%	0	-	0	-	0	-	0	-	5	1,1%
TOTAL	120	100%	111	100%	150	100%	81	100%	0	-	0	-	0	-	0	-	462	100%
TOTAL																		
APROVADO	118	98,3%	108	96,4%	145	96,7%	80	98,8%	0	-	0	-	0	-	0	-	451	97,4%
REPROVADO(I)	1	0,8%	1	0,9%	2	1,3%	1	1,2%	0	-	0	-	0	-	0	-	5	1,1%
REPROVADO(R)	0	0%	0	0%	2	1,3%	0	0%	0	-	0	-	0	-	0	-	2	0,4%
TRANCADO	1	0,8%	3	2,7%	1	0,7%	0	0%	0	-	0	-	0	-	0	-	5	1,1%
TOTAL	120	100%	112	100%	150	100%	81	100%	0	-	0	-	0	-	0	-	463	100%

Tabela 7: Avaliação da disciplina CPC026-DIAGNOSTICO PLANEJAMENTO NA ATENCAO INDIVIDUAL A SAUDE BUCAL entre os anos de 2010 e 2017

Situação	2010		2011		2012		2013		2014		2015		2016		2017		Total	
	Freq.	%	Freq.	%	Freq.	%	Freq.	%	Freq.	%	Freq.	%	Freq.	%	Freq.	%	Freq.	%
19001PD001 ODONTOLOGIA																		
APROVADO	0	-	0	-	0	-	155	95,7%	122	90,4%	120	90,9%	120	97,6%	113	93,4%	630	93,6%
REPROVADO(I)	0	-	0	-	0	-	0	0%	0	0%	4	3%	0	0%	0	0%	4	0,6%
REPROVADO(R)	0	-	0	-	0	-	4	2,5%	5	3,7%	6	4,5%	0	0%	0	0%	15	2,2%
TRANCADO	0	-	0	-	0	-	3	1,9%	8	5,9%	2	1,5%	3	2,4%	8	6,6%	24	3,6%
TOTAL	0	-	0	-	0	-	162	100%	135	100%	132	100%	123	100%	121	100%	673	100%
TOTAL																		
APROVADO	0	-	0	-	0	-	155	95,7%	122	90,4%	120	90,9%	120	97,6%	113	93,4%	630	93,6%
REPROVADO(I)	0	-	0	-	0	-	0	0%	0	0%	4	3%	0	0%	0	0%	4	0,6%
REPROVADO(R)	0	-	0	-	0	-	4	2,5%	5	3,7%	6	4,5%	0	0%	0	0%	15	2,2%
TRANCADO	0	-	0	-	0	-	3	1,9%	8	5,9%	2	1,5%	3	2,4%	8	6,6%	24	3,6%
TOTAL	0	-	0	-	0	-	162	100%	135	100%	132	100%	123	100%	121	100%	673	100%

Tabela 8: Avaliação da disciplina CPC027-CIRURGIA AMBULATORIAL I entre os anos de 2010 e 2017

Situação	2010		2011		2012		2013		2014		2015		2016		2017		Total		
	Freq.	%	Freq.	%	Freq.	%	Freq.	%	Freq.	%	Freq.	%	Freq.	%	Freq.	%	Freq.	%	
19001PD001 ODONTOLOGIA																			
APROVADO	0	-	0	-	0	-	160	97%	213	97,3%	106	84,8%	131	97,8%	118	98,3%	728	95,4%	
REPROVADO(I)	0	-	0	-	0	-	0	0%	0	0%	0	0%	0	0%	1	0,8%	1	0,1%	
REPROVADO(R)	0	-	0	-	0	-	3	1,8%	1	0,5%	16	12,8%	2	1,5%	0	0%	22	2,9%	
TRANCADO	0	-	0	-	0	-	2	1,2%	5	2,3%	3	2,4%	1	0,7%	1	0,8%	12	1,6%	
TOTAL	0	-	0	-	0	-	165	100%	219	100%	125	100%	134	100%	120	100%	763	100%	
TOTAL																			
APROVADO	0	-	0	-	0	-	160	97%	213	97,3%	106	84,8%	131	97,8%	118	98,3%	728	95,4%	
REPROVADO(I)	0	-	0	-	0	-	0	0%	0	0%	0	0%	0	0%	1	0,8%	1	0,1%	
REPROVADO(R)	0	-	0	-	0	-	3	1,8%	1	0,5%	16	12,8%	2	1,5%	0	0%	22	2,9%	
TRANCADO	0	-	0	-	0	-	2	1,2%	5	2,3%	3	2,4%	1	0,7%	1	0,8%	12	1,6%	
TOTAL	0	-	0	-	0	-	165	100%	219	100%	125	100%	134	100%	120	100%	763	100%	

Tabela 9: Avaliação da disciplina CPC028-PATOLOGIA, ESTOMATOLOGIA E RADIOLOGIA I entre os anos de 2010 e 2017

Situação	2010		2011		2012		2013		2014		2015		2016		2017		Total	
	Freq.	%	Freq.	%	Freq.	%	Freq.	%	Freq.	%	Freq.	%	Freq.	%	Freq.	%	Freq.	%
19001PD001 ODONTOLOGIA																		
APROVADO	0	-	0	-	0	-	72	96%	148	94,9%	112	91,1%	123	93,2%	115	90,6%	570	93%
REPROVADO(I)	0	-	0	-	0	-	0	0%	0	0%	0	0%	0	0%	0	0%	0	0%
REPROVADO(R)	0	-	0	-	0	-	2	2,7%	7	4,5%	9	7,3%	9	6,8%	11	8,7%	38	6,2%
TRANCADO	0	-	0	-	0	-	1	1,3%	1	0,6%	2	1,6%	0	0%	1	0,8%	5	0,8%
TOTAL	0	-	0	-	0	-	75	100%	156	100%	123	100%	132	100%	127	100%	613	100%
TOTAL																		
APROVADO	0	-	0	-	0	-	72	96%	148	94,9%	112	91,1%	123	93,2%	115	90,6%	570	93%
REPROVADO(I)	0	-	0	-	0	-	0	0%	0	0%	0	0%	0	0%	0	0%	0	0%
REPROVADO(R)	0	-	0	-	0	-	2	2,7%	7	4,5%	9	7,3%	9	6,8%	11	8,7%	38	6,2%
TRANCADO	0	-	0	-	0	-	1	1,3%	1	0,6%	2	1,6%	0	0%	1	0,8%	5	0,8%
TOTAL	0	-	0	-	0	-	75	100%	156	100%	123	100%	132	100%	127	100%	613	100%

Tabela 10: Avaliação da disciplina CPC029-PATOLOGIA, ESTOMATOLOGIA E RADIOLOGIA II entre os anos de 2010 e 2017

Situação	2010		2011		2012		2013		2014		2015		2016		2017		Total	
	Freq.	%	Freq.	%	Freq.	%	Freq.	%	Freq.	%	Freq.	%	Freq.	%	Freq.	%	Freq.	%
19001PD001 ODONTOLOGIA																		
APROVADO	0	-	0	-	0	-	61	98,4%	140	91,5%	151	96,8%	108	93,9%	111	86%	571	92,8%
REPROVADO(I)	0	-	0	-	0	-	0	0%	0	0%	0	0%	0	0%	7	5,4%	7	1,1%
REPROVADO(R)	0	-	0	-	0	-	0	0%	7	4,6%	4	2,6%	3	2,6%	8	6,2%	22	3,6%
TRANCADO	0	-	0	-	0	-	1	1,6%	6	3,9%	1	0,6%	4	3,5%	3	2,3%	15	2,4%
TOTAL	0	-	0	-	0	-	62	100%	153	100%	156	100%	115	100%	129	100%	615	100%
TOTAL																		
APROVADO	0	-	0	-	0	-	61	98,4%	140	91,5%	151	96,8%	108	93,9%	111	86%	571	92,8%
REPROVADO(I)	0	-	0	-	0	-	0	0%	0	0%	0	0%	0	0%	7	5,4%	7	1,1%
REPROVADO(R)	0	-	0	-	0	-	0	0%	7	4,6%	4	2,6%	3	2,6%	8	6,2%	22	3,6%
TRANCADO	0	-	0	-	0	-	1	1,6%	6	3,9%	1	0,6%	4	3,5%	3	2,3%	15	2,4%
TOTAL	0	-	0	-	0	-	62	100%	153	100%	156	100%	115	100%	129	100%	615	100%

Tabela 11: Avaliação da disciplina CPC031-CIRURGIA AMBULATORIAL II entre os anos de 2010 e 2017

Situação	2010		2011		2012		2013		2014		2015		2016		2017		Total	
	Freq.	%	Freq.	%	Freq.	%	Freq.	%	Freq.	%	Freq.	%	Freq.	%	Freq.	%	Freq.	%
19001PD001 ODONTOLOGIA																		
APROVADO	0	-	0	-	0	-	83	100%	199	99%	148	99,3%	116	95,9%	128	97%	674	98,3%
REPROVADO(I)	0	-	0	-	0	-	0	0%	0	0%	1	0,7%	1	0,8%	0	0%	2	0,3%
REPROVADO(R)	0	-	0	-	0	-	0	0%	1	0,5%	0	0%	2	1,7%	3	2,3%	6	0,9%
TRANCADO	0	-	0	-	0	-	0	0%	1	0,5%	0	0%	2	1,7%	1	0,8%	4	0,6%
TOTAL	0	-	0	-	0	-	83	100%	201	100%	149	100%	121	100%	132	100%	686	100%
TOTAL																		
APROVADO	0	-	0	-	0	-	83	100%	199	99%	148	99,3%	116	95,9%	128	97%	674	98,3%
REPROVADO(I)	0	-	0	-	0	-	0	0%	0	0%	1	0,7%	1	0,8%	0	0%	2	0,3%
REPROVADO(R)	0	-	0	-	0	-	0	0%	1	0,5%	0	0%	2	1,7%	3	2,3%	6	0,9%
TRANCADO	0	-	0	-	0	-	0	0%	1	0,5%	0	0%	2	1,7%	1	0,8%	4	0,6%
TOTAL	0	-	0	-	0	-	83	100%	201	100%	149	100%	121	100%	132	100%	686	100%

Tabela 12: Avaliação da disciplina CPC034-IMPLANTES DENTARIOS entre os anos de 2010 e 2017

Situação	2010		2011		2012		2013		2014		2015		2016		2017		Total		
	Freq.	%	Freq.	%	Freq.	%	Freq.	%	Freq.	%	Freq.	%	Freq.	%	Freq.	%	Freq.	%	
19001PD001 ODONTOLOGIA																			
APROVADO	0	-	0	-	0	-	0	-	30	100%	121	98,4%	109	98,2%	60	85,7%	320	95,8%	
REPROVADO(I)	0	-	0	-	0	-	0	-	0	0%	0	0%	0	0%	0	0%	0	0%	
REPROVADO(R)	0	-	0	-	0	-	0	-	0	0%	0	0%	0	0%	0	0%	0	0%	
TRANCADO	0	-	0	-	0	-	0	-	0	0%	2	1,6%	2	1,8%	10	14,3%	14	4,2%	
TOTAL	0	-	0	-	0	-	0	-	30	100%	123	100%	111	100%	70	100%	334	100%	
TOTAL																			
APROVADO	0	-	0	-	0	-	0	-	30	100%	121	98,4%	109	98,2%	60	85,7%	320	95,8%	
REPROVADO(I)	0	-	0	-	0	-	0	-	0	0%	0	0%	0	0%	0	0%	0	0%	
REPROVADO(R)	0	-	0	-	0	-	0	-	0	0%	0	0%	0	0%	0	0%	0	0%	
TRANCADO	0	-	0	-	0	-	0	-	0	0%	2	1,6%	2	1,8%	10	14,3%	14	4,2%	
TOTAL	0	-	0	-	0	-	0	-	30	100%	123	100%	111	100%	70	100%	334	100%	

Tabela 13: Avaliação da disciplina CPC035-ODONTOLOGIA HOSPITALAR entre os anos de 2010 e 2017

Situação	2010		2011		2012		2013		2014		2015		2016		2017		Total		
	Freq.	%	Freq.	%	Freq.	%	Freq.	%	Freq.	%	Freq.	%	Freq.	%	Freq.	%	Freq.	%	
19001PD001 ODONTOLOGIA																			
APROVADO	0	-	0	-	0	-	2	22,2%	93	93%	31	83,8%	75	94,9%	57	93,4%	258	90,2%	
REPROVADO(I)	0	-	0	-	0	-	5	55,6%	1	1%	0	0%	0	0%	1	1,6%	7	2,4%	
REPROVADO(R)	0	-	0	-	0	-	0	0%	0	0%	2	5,4%	0	0%	0	0%	2	0,7%	
TRANCADO	0	-	0	-	0	-	2	22,2%	6	6%	4	10,8%	4	5,1%	3	4,9%	19	6,6%	
TOTAL	0	-	0	-	0	-	9	100%	100	100%	37	100%	79	100%	61	100%	286	100%	
TOTAL																			
APROVADO	0	-	0	-	0	-	2	22,2%	93	93%	31	83,8%	75	94,9%	57	93,4%	258	90,2%	
REPROVADO(I)	0	-	0	-	0	-	5	55,6%	1	1%	0	0%	0	0%	1	1,6%	7	2,4%	
REPROVADO(R)	0	-	0	-	0	-	0	0%	0	0%	2	5,4%	0	0%	0	0%	2	0,7%	
TRANCADO	0	-	0	-	0	-	2	22,2%	6	6%	4	10,8%	4	5,1%	3	4,9%	19	6,6%	
TOTAL	0	-	0	-	0	-	9	100%	100	100%	37	100%	79	100%	61	100%	286	100%	

Tabela 14: Avaliação da disciplina CPC038-TOPICOS EM CLINICA, PATOLOGIA E CIRURGIA ODONTOLOGICA I entre os anos de 2010 e 2017

Situação	2010		2011		2012		2013		2014		2015		2016		2017		Total	
	Freq.	%	Freq.	%	Freq.	%	Freq.	%	Freq.	%	Freq.	%	Freq.	%	Freq.	%	Freq.	%
19001PD001 ODONTOLOGIA																		
APROVADO	0	-	0	-	0	-	0	-	0	-	0	-	16	80%	33	82,5%	49	81,7%
REPROVADO(I)	0	-	0	-	0	-	0	-	0	-	0	-	3	15%	1	2,5%	4	6,7%
REPROVADO(R)	0	-	0	-	0	-	0	-	0	-	0	-	0	0%	0	0%	0	0%
TRANCADO	0	-	0	-	0	-	0	-	0	-	0	-	1	5%	6	15%	7	11,7%
TOTAL	0	-	0	-	0	-	0	-	0	-	0	-	20	100%	40	100%	60	100%
TOTAL																		
APROVADO	0	-	0	-	0	-	0	-	0	-	0	-	16	80%	33	82,5%	49	81,7%
REPROVADO(I)	0	-	0	-	0	-	0	-	0	-	0	-	3	15%	1	2,5%	4	6,7%
REPROVADO(R)	0	-	0	-	0	-	0	-	0	-	0	-	0	0%	0	0%	0	0%
TRANCADO	0	-	0	-	0	-	0	-	0	-	0	-	1	5%	6	15%	7	11,7%
TOTAL	0	-	0	-	0	-	0	-	0	-	0	-	20	100%	40	100%	60	100%

Tabela 15: Avaliação da disciplina CPC040-TOPICOS EM CLINICA, PATOLOGIA E CIRURGIA ODONTOLOGICA III entre os anos de 2010 e 2017

Situação	2010		2011		2012		2013		2014		2015		2016		2017		Total	
	Freq.	%	Freq.	%	Freq.	%	Freq.	%	Freq.	%	Freq.	%	Freq.	%	Freq.	%	Freq.	%
19001PD001 ODONTOLOGIA																		
APROVADO	0	-	0	-	0	-	66	100%	146	93,6%	151	98,7%	111	94,9%	61	98,4%	535	96,6%
REPROVADO(I)	0	-	0	-	0	-	0	0%	0	0%	1	0,7%	0	0%	0	0%	1	0,2%
REPROVADO(R)	0	-	0	-	0	-	0	0%	1	0,6%	0	0%	0	0%	0	0%	1	0,2%
TRANCADO	0	-	0	-	0	-	0	0%	9	5,8%	1	0,7%	6	5,1%	1	1,6%	17	3,1%
TOTAL	0	-	0	-	0	-	66	100%	156	100%	153	100%	117	100%	62	100%	554	100%
TOTAL																		
APROVADO	0	-	0	-	0	-	66	100%	146	93,6%	151	98,7%	111	94,9%	61	98,4%	535	96,6%
REPROVADO(I)	0	-	0	-	0	-	0	0%	0	0%	1	0,7%	0	0%	0	0%	1	0,2%
REPROVADO(R)	0	-	0	-	0	-	0	0%	1	0,6%	0	0%	0	0%	0	0%	1	0,2%
TRANCADO	0	-	0	-	0	-	0	0%	9	5,8%	1	0,7%	6	5,1%	1	1,6%	17	3,1%
TOTAL	0	-	0	-	0	-	66	100%	156	100%	153	100%	117	100%	62	100%	554	100%

Tabela 16: Avaliação da disciplina CPC042-ESTAGIO EM TECNOLOGIA EM RADIOLOGIA ODONTOLOGICA entre os anos de 2010 e 2017

Situação	2010		2011		2012		2013		2014		2015		2016		2017		Total	
	Freq.	%	Freq.	%	Freq.	%	Freq.	%	Freq.	%	Freq.	%	Freq.	%	Freq.	%	Freq.	%
16001PN001 CURSO SUP. DE TEC. EM RADIOLOGIA																		
APROVADO	0	-	0	-	0	-	21	84%	7	100%	2	100%	17	54,8%	10	90,9%	57	75%
REPROVADO(I)	0	-	0	-	0	-	1	4%	0	0%	0	0%	0	0%	0	0%	1	1,3%
REPROVADO(R)	0	-	0	-	0	-	0	0%	0	0%	0	0%	3	9,7%	0	0%	3	3,9%
TRANCADO	0	-	0	-	0	-	3	12%	0	0%	0	0%	11	35,5%	1	9,1%	15	19,7%
TOTAL	0	-	0	-	0	-	25	100%	7	100%	2	100%	31	100%	11	100%	76	100%
TOTAL																		
APROVADO	0	-	0	-	0	-	21	84%	7	100%	2	100%	17	54,8%	10	90,9%	57	75%
REPROVADO(I)	0	-	0	-	0	-	1	4%	0	0%	0	0%	0	0%	0	0%	1	1,3%
REPROVADO(R)	0	-	0	-	0	-	0	0%	0	0%	0	0%	3	9,7%	0	0%	3	3,9%
TRANCADO	0	-	0	-	0	-	3	12%	0	0%	0	0%	11	35,5%	1	9,1%	15	19,7%
TOTAL	0	-	0	-	0	-	25	100%	7	100%	2	100%	31	100%	11	100%	76	100%

Tabela 17: Avaliação da disciplina CPC044-INTRODUCAO A PRATICA CLINICA entre os anos de 2010 e 2017

Situação	2010		2011		2012		2013		2014		2015		2016		2017		Total	
	Freq.	%	Freq.	%	Freq.	%	Freq.	%	Freq.	%	Freq.	%	Freq.	%	Freq.	%	Freq.	%
19001PD001 ODONTOLOGIA																		
APROVADO	0	-	0	-	0	-	65	97%	153	100%	111	98,2%	122	98,4%	108	95,6%	559	98,1%
REPROVADO(I)	0	-	0	-	0	-	0	0%	0	0%	0	0%	0	0%	0	0%	0	0%
REPROVADO(R)	0	-	0	-	0	-	1	1,5%	0	0%	0	0%	0	0%	1	0,9%	2	0,4%
TRANCADO	0	-	0	-	0	-	1	1,5%	0	0%	2	1,8%	2	1,6%	4	3,5%	9	1,6%
TOTAL	0	-	0	-	0	-	67	100%	153	100%	113	100%	124	100%	113	100%	570	100%
TOTAL																		
APROVADO	0	-	0	-	0	-	65	97%	153	100%	111	98,2%	122	98,4%	108	95,6%	559	98,1%
REPROVADO(I)	0	-	0	-	0	-	0	0%	0	0%	0	0%	0	0%	0	0%	0	0%
REPROVADO(R)	0	-	0	-	0	-	1	1,5%	0	0%	0	0%	0	0%	1	0,9%	2	0,4%
TRANCADO	0	-	0	-	0	-	1	1,5%	0	0%	2	1,8%	2	1,6%	4	3,5%	9	1,6%
TOTAL	0	-	0	-	0	-	67	100%	153	100%	113	100%	124	100%	113	100%	570	100%

Tabela 18: Avaliação da disciplina FAO019-ODONTOLOGIA APLICADA A FONOAUDIOLOGIA I entre os anos de 2010 e 2017

Situação	2010		2011		2012		2013		2014		2015		2016		2017		Total	
	Freq.	%	Freq.	%	Freq.	%	Freq.	%	Freq.	%	Freq.	%	Freq.	%	Freq.	%	Freq.	%
16002PD001 FONOAUDIOLOGIA																		
APROVADO	25	96,2%	50	94,3%	51	91,1%	38	88,4%	43	91,5%	35	89,7%	45	78,9%	42	76,4%	329	87,5%
REPROVADO(I)	0	0%	2	3,8%	2	3,6%	2	4,7%	2	4,3%	2	5,1%	5	8,8%	8	14,5%	23	6,1%
REPROVADO(R)	0	0%	0	0%	0	0%	0	0%	0	0%	0	0%	1	1,8%	0	0%	1	0,3%
TRANCADO	1	3,8%	1	1,9%	3	5,4%	3	7%	2	4,3%	2	5,1%	6	10,5%	5	9,1%	23	6,1%
TOTAL	26	100%	53	100%	56	100%	43	100%	47	100%	39	100%	57	100%	55	100%	376	100%
TOTAL																		
APROVADO	25	96,2%	50	94,3%	51	91,1%	38	88,4%	43	91,5%	35	89,7%	45	78,9%	42	76,4%	329	87,5%
REPROVADO(I)	0	0%	2	3,8%	2	3,6%	2	4,7%	2	4,3%	2	5,1%	5	8,8%	8	14,5%	23	6,1%
REPROVADO(R)	0	0%	0	0%	0	0%	0	0%	0	0%	0	0%	1	1,8%	0	0%	1	0,3%
TRANCADO	1	3,8%	1	1,9%	3	5,4%	3	7%	2	4,3%	2	5,1%	6	10,5%	5	9,1%	23	6,1%
TOTAL	26	100%	53	100%	56	100%	43	100%	47	100%	39	100%	57	100%	55	100%	376	100%

Tabela 19: Avaliação da disciplina FAO020-ODONTOLOGIA APLICADA A FONOAUDIOLOGIA II entre os anos de 2010 e 2017

Situação	2010		2011		2012		2013		2014		2015		2016		2017		Total	
	Freq.	%	Freq.	%	Freq.	%	Freq.	%	Freq.	%	Freq.	%	Freq.	%	Freq.	%	Freq.	%
16002PD001 FONOAUDIOLOGIA																		
APROVADO	0	-	50	94,3%	50	98%	36	97,3%	32	94,1%	37	97,4%	38	97,4%	41	82%	284	94%
REPROVADO(I)	0	-	0	0%	0	0%	0	0%	0	0%	0	0%	1	2,6%	4	8%	5	1,7%
REPROVADO(R)	0	-	0	0%	0	0%	0	0%	0	0%	0	0%	0	0%	0	0%	0	0%
TRANCADO	0	-	3	5,7%	1	2%	1	2,7%	2	5,9%	1	2,6%	0	0%	5	10%	13	4,3%
TOTAL	0	-	53	100%	51	100%	37	100%	34	100%	38	100%	39	100%	50	100%	302	100%
TOTAL																		
APROVADO	0	-	50	94,3%	50	98%	36	97,3%	32	94,1%	37	97,4%	38	97,4%	41	82%	284	94%
REPROVADO(I)	0	-	0	0%	0	0%	0	0%	0	0%	0	0%	1	2,6%	4	8%	5	1,7%
REPROVADO(R)	0	-	0	0%	0	0%	0	0%	0	0%	0	0%	0	0%	0	0%	0	0%
TRANCADO	0	-	3	5,7%	1	2%	1	2,7%	2	5,9%	1	2,6%	0	0%	5	10%	13	4,3%
TOTAL	0	-	53	100%	51	100%	37	100%	34	100%	38	100%	39	100%	50	100%	302	100%

Tabela 20: Avaliação da disciplina FAO023-TRABALHO DE CONCLUSAO DE CURSO II entre os anos de 2010 e 2017

Situação	2010		2011		2012		2013		2014		2015		2016		2017		Total	
	Freq.	%	Freq.	%	Freq.	%	Freq.	%	Freq.	%	Freq.	%	Freq.	%	Freq.	%	Freq.	%
19001PD001 ODONTOLOGIA																		
APROVADO	0	-	0	-	0	-	0	-	58	96,7%	132	95%	112	86,2%	122	92,4%	424	92%
REPROVADO(I)	0	-	0	-	0	-	0	-	0	0%	2	1,4%	9	6,9%	4	3%	15	3,3%
REPROVADO(R)	0	-	0	-	0	-	0	-	1	1,7%	2	1,4%	0	0%	2	1,5%	5	1,1%
TRANCADO	0	-	0	-	0	-	0	-	1	1,7%	3	2,2%	9	6,9%	4	3%	17	3,7%
TOTAL	0	-	0	-	0	-	0	-	60	100%	139	100%	130	100%	132	100%	461	100%
TOTAL																		
APROVADO	0	-	0	-	0	-	0	-	58	96,7%	132	95%	112	86,2%	122	92,4%	424	92%
REPROVADO(I)	0	-	0	-	0	-	0	-	0	0%	2	1,4%	9	6,9%	4	3%	15	3,3%
REPROVADO(R)	0	-	0	-	0	-	0	-	1	1,7%	2	1,4%	0	0%	2	1,5%	5	1,1%
TRANCADO	0	-	0	-	0	-	0	-	1	1,7%	3	2,2%	9	6,9%	4	3%	17	3,7%
TOTAL	0	-	0	-	0	-	0	-	60	100%	139	100%	130	100%	132	100%	461	100%

Tabela 21: Avaliação da disciplina INU018-FUNDAMENTOS DA ODONTOLOGIA RESTAURADORA entre os anos de 2010 e 2017

Situação	2010		2011		2012		2013		2014		2015		2016		2017		Total	
	Freq.	%	Freq.	%	Freq.	%	Freq.	%	Freq.	%	Freq.	%	Freq.	%	Freq.	%	Freq.	%
19001PD001 ODONTOLOGIA																		
APROVADO	0	-	0	-	0	-	62	95,4%	156	96,9%	115	92,7%	116	93,5%	111	91,7%	560	94,1%
REPROVADO(I)	0	-	0	-	0	-	0	0%	0	0%	0	0%	2	1,6%	2	1,7%	4	0,7%
REPROVADO(R)	0	-	0	-	0	-	2	3,1%	5	3,1%	5	4%	2	1,6%	3	2,5%	17	2,9%
TRANCADO	0	-	0	-	0	-	1	1,5%	0	0%	4	3,2%	4	3,2%	5	4,1%	14	2,4%
TOTAL	0	-	0	-	0	-	65	100%	161	100%	124	100%	124	100%	121	100%	595	100%
TOTAL																		
APROVADO	0	-	0	-	0	-	62	95,4%	156	96,9%	115	92,7%	116	93,5%	111	91,7%	560	94,1%
REPROVADO(I)	0	-	0	-	0	-	0	0%	0	0%	0	0%	2	1,6%	2	1,7%	4	0,7%
REPROVADO(R)	0	-	0	-	0	-	2	3,1%	5	3,1%	5	4%	2	1,6%	3	2,5%	17	2,9%
TRANCADO	0	-	0	-	0	-	1	1,5%	0	0%	4	3,2%	4	3,2%	5	4,1%	14	2,4%
TOTAL	0	-	0	-	0	-	65	100%	161	100%	124	100%	124	100%	121	100%	595	100%

Tabela 22: Avaliação da disciplina ODR010-ENDODONTIA I entre os anos de 2010 e 2017

Situação	2010		2011		2012		2013		2014		2015		2016		2017		Total	
	Freq.	%	Freq.	%	Freq.	%	Freq.	%	Freq.	%	Freq.	%	Freq.	%	Freq.	%	Freq.	%
19001PD001 ODONTOLOGIA																		
APROVADO	115	98,3%	106	95,5%	144	95,4%	81	100%	0	-	0	-	0	-	0	-	446	97%
REPROVADO(I)	0	0%	0	0%	0	0%	0	0%	0	-	0	-	0	-	0	-	0	0%
REPROVADO(R)	1	0,9%	2	1,8%	5	3,3%	0	0%	0	-	0	-	0	-	0	-	8	1,7%
TRANCADO	1	0,9%	3	2,7%	2	1,3%	0	0%	0	-	0	-	0	-	0	-	6	1,3%
TOTAL	117	100%	111	100%	151	100%	81	100%	0	-	0	-	0	-	0	-	460	100%
TOTAL																		
APROVADO	115	98,3%	106	94,6%	144	95,4%	81	100%	0	-	0	-	0	-	0	-	446	96,7%
REPROVADO(I)	0	0%	0	0%	0	0%	0	0%	0	-	0	-	0	-	0	-	0	0%
REPROVADO(R)	1	0,9%	3	2,7%	5	3,3%	0	0%	0	-	0	-	0	-	0	-	9	2%
TRANCADO	1	0,9%	3	2,7%	2	1,3%	0	0%	0	-	0	-	0	-	0	-	6	1,3%
TOTAL	117	100%	112	100%	151	100%	81	100%	0	-	0	-	0	-	0	-	461	100%

Tabela 23: Avaliação da disciplina ODR019-TOPICOS EM ODONTOLOGIA RESTAURADORA entre os anos de 2010 e 2017

Situação	2010		2011		2012		2013		2014		2015		2016		2017		Total	
	Freq.	%	Freq.	%	Freq.	%	Freq.	%	Freq.	%	Freq.	%	Freq.	%	Freq.	%	Freq.	%
19001PD001 ODONTOLOGIA																		
APROVADO	22	95,7%	18	66,7%	25	67,6%	79	91,9%	154	97,5%	161	96,4%	230	97%	151	94,4%	840	93,9%
REPROVADO(I)	0	0%	0	0%	12	32,4%	6	7%	0	0%	4	2,4%	3	1,3%	1	0,6%	26	2,9%
REPROVADO(R)	0	0%	6	22,2%	0	0%	0	0%	0	0%	0	0%	2	0,8%	0	0%	8	0,9%
TRANCADO	1	4,3%	3	11,1%	0	0%	1	1,2%	4	2,5%	2	1,2%	2	0,8%	8	5%	21	2,3%
TOTAL	23	100%	27	100%	37	100%	86	100%	158	100%	167	100%	237	100%	160	100%	895	100%
TOTAL																		
APROVADO	22	95,7%	18	66,7%	25	67,6%	79	91,9%	154	97,5%	161	96,4%	230	97%	151	94,4%	840	93,9%
REPROVADO(I)	0	0%	0	0%	12	32,4%	6	7%	0	0%	4	2,4%	3	1,3%	1	0,6%	26	2,9%
REPROVADO(R)	0	0%	6	22,2%	0	0%	0	0%	0	0%	0	0%	2	0,8%	0	0%	8	0,9%
TRANCADO	1	4,3%	3	11,1%	0	0%	1	1,2%	4	2,5%	2	1,2%	2	0,8%	8	5%	21	2,3%
TOTAL	23	100%	27	100%	37	100%	86	100%	158	100%	167	100%	237	100%	160	100%	895	100%

Tabela 24: Avaliação da disciplina ODR021-FUNDAMENTOS DA PRÁTICA ODONTOLÓGICA entre os anos de 2010 e 2017

Situação	2010		2011		2012		2013		2014		2015		2016		2017		Total	
	Freq.	%	Freq.	%	Freq.	%	Freq.	%	Freq.	%	Freq.	%	Freq.	%	Freq.	%	Freq.	%
19001PD001 ODONTOLOGIA																		
APROVADO	127	97,7%	149	97,4%	139	92,7%	77	93,9%	0	-	0	-	0	-	0	-	492	95,5%
REPROVADO(I)	0	0%	0	0%	3	2%	0	0%	0	-	0	-	0	-	0	-	3	0,6%
REPROVADO(R)	1	0,8%	1	0,7%	7	4,7%	4	4,9%	0	-	0	-	0	-	0	-	13	2,5%
TRANCADO	2	1,5%	3	2%	1	0,7%	1	1,2%	0	-	0	-	0	-	0	-	7	1,4%
TOTAL	130	100%	153	100%	150	100%	82	100%	0	-	0	-	0	-	0	-	515	100%
TOTAL																		
APROVADO	127	97,7%	149	97,4%	139	92,7%	77	93,9%	0	-	0	-	0	-	0	-	492	95,5%
REPROVADO(I)	0	0%	0	0%	3	2%	0	0%	0	-	0	-	0	-	0	-	3	0,6%
REPROVADO(R)	1	0,8%	1	0,7%	7	4,7%	4	4,9%	0	-	0	-	0	-	0	-	13	2,5%
TRANCADO	2	1,5%	3	2%	1	0,7%	1	1,2%	0	-	0	-	0	-	0	-	7	1,4%
TOTAL	130	100%	153	100%	150	100%	82	100%	0	-	0	-	0	-	0	-	515	100%

Tabela 25: Avaliação da disciplina ODR022-DENTISTICA RESTAURADORA I entre os anos de 2010 e 2017

Situação	2010		2011		2012		2013		2014		2015		2016		2017		Total	
	Freq.	%	Freq.	%	Freq.	%	Freq.	%	Freq.	%	Freq.	%	Freq.	%	Freq.	%	Freq.	%
19001PD001 ODONTOLOGIA																		
APROVADO	116	97,5%	106	92,2%	144	94,7%	79	96,3%	0	-	0	-	0	-	0	-	445	95,1%
REPROVADO(I)	1	0,8%	0	0%	4	2,6%	1	1,2%	0	-	0	-	0	-	0	-	6	1,3%
REPROVADO(R)	0	0%	6	5,2%	1	0,7%	2	2,4%	0	-	0	-	0	-	0	-	9	1,9%
TRANCADO	2	1,7%	3	2,6%	3	2%	0	0%	0	-	0	-	0	-	0	-	8	1,7%
TOTAL	119	100%	115	100%	152	100%	82	100%	0	-	0	-	0	-	0	-	468	100%
TOTAL																		
APROVADO	116	97,5%	106	91,4%	144	94,7%	79	96,3%	0	-	0	-	0	-	0	-	445	94,9%
REPROVADO(I)	1	0,8%	0	0%	4	2,6%	1	1,2%	0	-	0	-	0	-	0	-	6	1,3%
REPROVADO(R)	0	0%	7	6%	1	0,7%	2	2,4%	0	-	0	-	0	-	0	-	10	2,1%
TRANCADO	2	1,7%	3	2,6%	3	2%	0	0%	0	-	0	-	0	-	0	-	8	1,7%
TOTAL	119	100%	116	100%	152	100%	82	100%	0	-	0	-	0	-	0	-	469	100%

Tabela 26: Avaliação da disciplina ODR023-MATERIAIS ODONTOLOGICOS II entre os anos de 2010 e 2017

Situação	2010		2011		2012		2013		2014		2015		2016		2017		Total	
	Freq.	%	Freq.	%	Freq.	%	Freq.	%	Freq.	%	Freq.	%	Freq.	%	Freq.	%	Freq.	%
19001PD001 ODONTOLOGIA																		
APROVADO	119	95,2%	107	94,7%	153	93,9%	75	98,7%	0	-	0	-	0	-	0	-	454	95,2%
REPROVADO(I)	0	0%	1	0,9%	5	3,1%	1	1,3%	0	-	0	-	0	-	0	-	7	1,5%
REPROVADO(R)	5	4%	2	1,8%	2	1,2%	0	0%	0	-	0	-	0	-	0	-	9	1,9%
TRANCADO	1	0,8%	3	2,7%	3	1,8%	0	0%	0	-	0	-	0	-	0	-	7	1,5%
TOTAL	125	100%	113	100%	163	100%	76	100%	0	-	0	-	0	-	0	-	477	100%
TOTAL																		
APROVADO	119	95,2%	107	93,9%	153	93,9%	75	98,7%	0	-	0	-	0	-	0	-	454	95%
REPROVADO(I)	0	0%	1	0,9%	5	3,1%	1	1,3%	0	-	0	-	0	-	0	-	7	1,5%
REPROVADO(R)	5	4%	3	2,6%	2	1,2%	0	0%	0	-	0	-	0	-	0	-	10	2,1%
TRANCADO	1	0,8%	3	2,6%	3	1,8%	0	0%	0	-	0	-	0	-	0	-	7	1,5%
TOTAL	125	100%	114	100%	163	100%	76	100%	0	-	0	-	0	-	0	-	478	100%

Tabela 27: Avaliação da disciplina ODR024-PRATICA LABORATORIAL EM RESTAURACOES METALICAS entre os anos de 2010 e 2017

Situação	2010		2011		2012		2013		2014		2015		2016		2017		Total	
	Freq.	%	Freq.	%	Freq.	%	Freq.	%	Freq.	%	Freq.	%	Freq.	%	Freq.	%	Freq.	%
19001PD001 ODONTOLOGIA																		
APROVADO	115	96,6%	105	93,8%	144	93,5%	81	100%	0	-	0	-	0	-	0	-	445	95,5%
REPROVADO(I)	0	0%	3	2,7%	4	2,6%	0	0%	0	-	0	-	0	-	0	-	7	1,5%
REPROVADO(R)	3	2,5%	1	0,9%	3	1,9%	0	0%	0	-	0	-	0	-	0	-	7	1,5%
TRANCADO	1	0,8%	3	2,7%	3	1,9%	0	0%	0	-	0	-	0	-	0	-	7	1,5%
TOTAL	119	100%	112	100%	154	100%	81	100%	0	-	0	-	0	-	0	-	466	100%
TOTAL																		
APROVADO	115	96,6%	105	92,9%	144	93,5%	81	100%	0	-	0	-	0	-	0	-	445	95,3%
REPROVADO(I)	0	0%	3	2,7%	4	2,6%	0	0%	0	-	0	-	0	-	0	-	7	1,5%
REPROVADO(R)	3	2,5%	2	1,8%	3	1,9%	0	0%	0	-	0	-	0	-	0	-	8	1,7%
TRANCADO	1	0,8%	3	2,7%	3	1,9%	0	0%	0	-	0	-	0	-	0	-	7	1,5%
TOTAL	119	100%	113	100%	154	100%	81	100%	0	-	0	-	0	-	0	-	467	100%

Tabela 28: Avaliação da disciplina ODR033-DOR ORO-FACIAL E OCLUSAO entre os anos de 2010 e 2017

Situação	2010		2011		2012		2013		2014		2015		2016		2017		Total	
	Freq.	%	Freq.	%	Freq.	%	Freq.	%	Freq.	%	Freq.	%	Freq.	%	Freq.	%	Freq.	%
19001PD001 ODONTOLOGIA																		
APROVADO	13	86,7%	16	72,7%	14	82,4%	14	82,4%	26	100%	16	84,2%	31	93,9%	38	100%	168	89,8%
REPROVADO(I)	0	0%	0	0%	0	0%	0	0%	0	0%	1	5,3%	0	0%	0	0%	1	0,5%
REPROVADO(R)	1	6,7%	0	0%	1	5,9%	2	11,8%	0	0%	2	10,5%	0	0%	0	0%	6	3,2%
TRANCADO	1	6,7%	6	27,3%	2	11,8%	1	5,9%	0	0%	0	0%	2	6,1%	0	0%	12	6,4%
TOTAL	15	100%	22	100%	17	100%	17	100%	26	100%	19	100%	33	100%	38	100%	187	100%
TOTAL																		
APROVADO	13	86,7%	16	72,7%	14	82,4%	14	82,4%	26	100%	16	84,2%	31	93,9%	38	100%	168	89,8%
REPROVADO(I)	0	0%	0	0%	0	0%	0	0%	0	0%	1	5,3%	0	0%	0	0%	1	0,5%
REPROVADO(R)	1	6,7%	0	0%	1	5,9%	2	11,8%	0	0%	2	10,5%	0	0%	0	0%	6	3,2%
TRANCADO	1	6,7%	6	27,3%	2	11,8%	1	5,9%	0	0%	0	0%	2	6,1%	0	0%	12	6,4%
TOTAL	15	100%	22	100%	17	100%	17	100%	26	100%	19	100%	33	100%	38	100%	187	100%

Tabela 29: Avaliação da disciplina ODR035-TOPICOS EM ESTETICA RESTAURADORA entre os anos de 2010 e 2017

Situação	2010		2011		2012		2013		2014		2015		2016		2017		Total	
	Freq.	%	Freq.	%	Freq.	%	Freq.	%	Freq.	%	Freq.	%	Freq.	%	Freq.	%	Freq.	%
19001PD001 ODONTOLOGIA																		
APROVADO	27	77,1%	11	64,7%	27	65,9%	11	68,8%	52	100%	34	100%	56	81,2%	16	45,7%	234	78,3%
REPROVADO(I)	8	22,9%	5	29,4%	14	34,1%	5	31,2%	0	0%	0	0%	0	0%	0	0%	32	10,7%
REPROVADO(R)	0	0%	0	0%	0	0%	0	0%	0	0%	0	0%	0	0%	5	14,3%	5	1,7%
TRANCADO	0	0%	1	5,9%	0	0%	0	0%	0	0%	0	0%	13	18,8%	14	40%	28	9,4%
TOTAL	35	100%	17	100%	41	100%	16	100%	52	100%	34	100%	69	100%	35	100%	299	100%
TOTAL																		
APROVADO	27	77,1%	11	64,7%	27	65,9%	11	68,8%	52	100%	34	100%	56	81,2%	16	45,7%	234	78,3%
REPROVADO(I)	8	22,9%	5	29,4%	14	34,1%	5	31,2%	0	0%	0	0%	0	0%	0	0%	32	10,7%
REPROVADO(R)	0	0%	0	0%	0	0%	0	0%	0	0%	0	0%	0	0%	5	14,3%	5	1,7%
TRANCADO	0	0%	1	5,9%	0	0%	0	0%	0	0%	0	0%	13	18,8%	14	40%	28	9,4%
TOTAL	35	100%	17	100%	41	100%	16	100%	52	100%	34	100%	69	100%	35	100%	299	100%

Tabela 30: Avaliação da disciplina ODR036-MATERIAIS ODONTOLÓGICOS I entre os anos de 2010 e 2017

Situação	2010		2011		2012		2013		2014		2015		2016		2017		Total	
	Freq.	%	Freq.	%	Freq.	%	Freq.	%	Freq.	%	Freq.	%	Freq.	%	Freq.	%	Freq.	%
19001PD001 ODONTOLOGIA																		
APROVADO	96	95%	156	92,9%	150	95,5%	57	100%	0	-	0	-	0	-	0	-	459	95%
REPROVADO(I)	1	1%	6	3,6%	1	0,6%	0	0%	0	-	0	-	0	-	0	-	8	1,7%
REPROVADO(R)	1	1%	3	1,8%	3	1,9%	0	0%	0	-	0	-	0	-	0	-	7	1,4%
TRANCADO	3	3%	3	1,8%	3	1,9%	0	0%	0	-	0	-	0	-	0	-	9	1,9%
TOTAL	101	100%	168	100%	157	100%	57	100%	0	-	0	-	0	-	0	-	483	100%
TOTAL																		
APROVADO	96	95%	156	92,9%	150	95,5%	57	100%	0	-	0	-	0	-	0	-	459	95%
REPROVADO(I)	1	1%	6	3,6%	1	0,6%	0	0%	0	-	0	-	0	-	0	-	8	1,7%
REPROVADO(R)	1	1%	3	1,8%	3	1,9%	0	0%	0	-	0	-	0	-	0	-	7	1,4%
TRANCADO	3	3%	3	1,8%	3	1,9%	0	0%	0	-	0	-	0	-	0	-	9	1,9%
TOTAL	101	100%	168	100%	157	100%	57	100%	0	-	0	-	0	-	0	-	483	100%

Tabela 31: Avaliação da disciplina ODR039-TOPICOS EM ODONTOLOGIA RESTAURADORA/P entre os anos de 2010 e 2017

Situação	2010		2011		2012		2013		2014		2015		2016		2017		Total	
	Freq.	%	Freq.	%	Freq.	%	Freq.	%	Freq.	%	Freq.	%	Freq.	%	Freq.	%	Freq.	%
19001PD001 ODONTOLOGIA																		
APROVADO	1417	98%	1452	97,4%	1399	95,9%	1193	99%	166	97,6%	220	97,3%	192	96%	118	86,1%	6157	97,2%
REPROVADO(I)	4	0,3%	1	0,1%	15	1%	2	0,2%	4	2,4%	0	0%	1	0,5%	3	2,2%	30	0,5%
REPROVADO(R)	13	0,9%	18	1,2%	27	1,9%	4	0,3%	0	0%	1	0,4%	0	0%	1	0,7%	64	1%
TRANCADO	12	0,8%	19	1,3%	18	1,2%	6	0,5%	0	0%	5	2,2%	7	3,5%	15	10,9%	82	1,3%
TOTAL	1446	100%	1490	100%	1459	100%	1205	100%	170	100%	226	100%	200	100%	137	100%	6333	100%
TOTAL																		
APROVADO	1417	98%	1452	97,2%	1399	95,9%	1193	99%	166	97,6%	220	97,3%	192	96%	118	86,1%	6157	97,2%
REPROVADO(I)	4	0,3%	1	0,1%	15	1%	2	0,2%	4	2,4%	0	0%	1	0,5%	3	2,2%	30	0,5%
REPROVADO(R)	13	0,9%	22	1,5%	27	1,9%	4	0,3%	0	0%	1	0,4%	0	0%	1	0,7%	68	1,1%
TRANCADO	12	0,8%	19	1,3%	18	1,2%	6	0,5%	0	0%	5	2,2%	7	3,5%	15	10,9%	82	1,3%
TOTAL	1446	100%	1494	100%	1459	100%	1205	100%	170	100%	226	100%	200	100%	137	100%	6337	100%

Tabela 32: Avaliação da disciplina ODR041-MATERIAIS DENTARIOS I entre os anos de 2010 e 2017

Situação	2010		2011		2012		2013		2014		2015		2016		2017		Total	
	Freq.	%	Freq.	%	Freq.	%	Freq.	%	Freq.	%	Freq.	%	Freq.	%	Freq.	%	Freq.	%
19001PD001 ODONTOLOGIA																		
APROVADO	0	-	0	-	0	-	145	98%	148	94,9%	114	91,2%	121	95,3%	112	94,9%	640	95%
REPROVADO(I)	0	-	0	-	0	-	0	0%	0	0%	0	0%	0	0%	0	0%	0	0%
REPROVADO(R)	0	-	0	-	0	-	1	0,7%	8	5,1%	9	7,2%	0	0%	1	0,8%	19	2,8%
TRANCADO	0	-	0	-	0	-	2	1,4%	0	0%	2	1,6%	6	4,7%	5	4,2%	15	2,2%
TOTAL	0	-	0	-	0	-	148	100%	156	100%	125	100%	127	100%	118	100%	674	100%
TOTAL																		
APROVADO	0	-	0	-	0	-	145	98%	148	94,9%	114	91,2%	121	95,3%	112	94,9%	640	95%
REPROVADO(I)	0	-	0	-	0	-	0	0%	0	0%	0	0%	0	0%	0	0%	0	0%
REPROVADO(R)	0	-	0	-	0	-	1	0,7%	8	5,1%	9	7,2%	0	0%	1	0,8%	19	2,8%
TRANCADO	0	-	0	-	0	-	2	1,4%	0	0%	2	1,6%	6	4,7%	5	4,2%	15	2,2%
TOTAL	0	-	0	-	0	-	148	100%	156	100%	125	100%	127	100%	118	100%	674	100%

Tabela 33: Avaliação da disciplina ODR042-OCLUSAO entre os anos de 2010 e 2017

Situação	2010		2011		2012		2013		2014		2015		2016		2017		Total	
	Freq.	%	Freq.	%	Freq.	%	Freq.	%	Freq.	%	Freq.	%	Freq.	%	Freq.	%	Freq.	%
19001PD001 ODONTOLOGIA																		
APROVADO	0	-	0	-	0	-	148	91,9%	211	88,7%	123	91,1%	124	98,4%	114	96,6%	720	92,5%
REPROVADO(I)	0	-	0	-	0	-	0	0%	0	0%	0	0%	0	0%	0	0%	0	0%
REPROVADO(R)	0	-	0	-	0	-	11	6,8%	22	9,2%	10	7,4%	2	1,6%	3	2,5%	48	6,2%
TRANCADO	0	-	0	-	0	-	2	1,2%	5	2,1%	2	1,5%	0	0%	1	0,8%	10	1,3%
TOTAL	0	-	0	-	0	-	161	100%	238	100%	135	100%	126	100%	118	100%	778	100%
TOTAL																		
APROVADO	0	-	0	-	0	-	148	91,9%	211	88,7%	123	91,1%	124	98,4%	114	96,6%	720	92,5%
REPROVADO(I)	0	-	0	-	0	-	0	0%	0	0%	0	0%	0	0%	0	0%	0	0%
REPROVADO(R)	0	-	0	-	0	-	11	6,8%	22	9,2%	10	7,4%	2	1,6%	3	2,5%	48	6,2%
TRANCADO	0	-	0	-	0	-	2	1,2%	5	2,1%	2	1,5%	0	0%	1	0,8%	10	1,3%
TOTAL	0	-	0	-	0	-	161	100%	238	100%	135	100%	126	100%	118	100%	778	100%

Tabela 34: Avaliação da disciplina ODR043-DENTISTICA I entre os anos de 2010 e 2017

Situação	2010		2011		2012		2013		2014		2015		2016		2017		Total	
	Freq.	%	Freq.	%	Freq.	%	Freq.	%	Freq.	%	Freq.	%	Freq.	%	Freq.	%	Freq.	%
19001PD001 ODONTOLOGIA																		
APROVADO	0	-	0	-	0	-	58	95,1%	133	95%	155	93,9%	117	92,9%	113	91,9%	576	93,7%
REPROVADO(I)	0	-	0	-	0	-	0	0%	1	0,7%	0	0%	2	1,6%	1	0,8%	4	0,7%
REPROVADO(R)	0	-	0	-	0	-	2	3,3%	4	2,9%	9	5,5%	3	2,4%	4	3,3%	22	3,6%
TRANCADO	0	-	0	-	0	-	1	1,6%	2	1,4%	1	0,6%	4	3,2%	5	4,1%	13	2,1%
TOTAL	0	-	0	-	0	-	61	100%	140	100%	165	100%	126	100%	123	100%	615	100%
TOTAL																		
APROVADO	0	-	0	-	0	-	58	95,1%	133	95%	155	93,9%	117	92,9%	113	91,9%	576	93,7%
REPROVADO(I)	0	-	0	-	0	-	0	0%	1	0,7%	0	0%	2	1,6%	1	0,8%	4	0,7%
REPROVADO(R)	0	-	0	-	0	-	2	3,3%	4	2,9%	9	5,5%	3	2,4%	4	3,3%	22	3,6%
TRANCADO	0	-	0	-	0	-	1	1,6%	2	1,4%	1	0,6%	4	3,2%	5	4,1%	13	2,1%
TOTAL	0	-	0	-	0	-	61	100%	140	100%	165	100%	126	100%	123	100%	615	100%

Tabela 35: Avaliação da disciplina ODR044-ENDODONTIA I entre os anos de 2010 e 2017

Situação	2010		2011		2012		2013		2014		2015		2016		2017		Total		
	Freq.	%	Freq.	%	Freq.	%	Freq.	%	Freq.	%	Freq.	%	Freq.	%	Freq.	%	Freq.	%	
19001PD001 ODONTOLOGIA																			
APROVADO	0	-	0	-	0	-	58	98,3%	126	96,2%	162	98,2%	112	96,6%	115	94,3%	573	96,6%	
REPROVADO(I)	0	-	0	-	0	-	0	0%	0	0%	0	0%	0	0%	1	0,8%	1	0,2%	
REPROVADO(R)	0	-	0	-	0	-	0	0%	3	2,3%	2	1,2%	1	0,9%	1	0,8%	7	1,2%	
TRANCADO	0	-	0	-	0	-	1	1,7%	2	1,5%	1	0,6%	3	2,6%	5	4,1%	12	2%	
TOTAL	0	-	0	-	0	-	59	100%	131	100%	165	100%	116	100%	122	100%	593	100%	
TOTAL																			
APROVADO	0	-	0	-	0	-	58	98,3%	126	96,2%	162	98,2%	112	96,6%	115	94,3%	573	96,6%	
REPROVADO(I)	0	-	0	-	0	-	0	0%	0	0%	0	0%	0	0%	1	0,8%	1	0,2%	
REPROVADO(R)	0	-	0	-	0	-	0	0%	3	2,3%	2	1,2%	1	0,9%	1	0,8%	7	1,2%	
TRANCADO	0	-	0	-	0	-	1	1,7%	2	1,5%	1	0,6%	3	2,6%	5	4,1%	12	2%	
TOTAL	0	-	0	-	0	-	59	100%	131	100%	165	100%	116	100%	122	100%	593	100%	

Tabela 36: Avaliação da disciplina ODR045-PRATICAS LABORATORIAIS EM RESTAURACOES METALICAS entre os anos de 2010 e 2017

Situação	2010		2011		2012		2013		2014		2015		2016		2017		Total	
	Freq.	%	Freq.	%	Freq.	%	Freq.	%	Freq.	%	Freq.	%	Freq.	%	Freq.	%	Freq.	%
19001PD001 ODONTOLOGIA																		
APROVADO	0	-	0	-	0	-	58	98,3%	142	94%	152	98,1%	112	94,9%	118	94,4%	582	95,7%
REPROVADO(I)	0	-	0	-	0	-	0	0%	1	0,7%	1	0,6%	2	1,7%	0	0%	4	0,7%
REPROVADO(R)	0	-	0	-	0	-	0	0%	4	2,6%	1	0,6%	1	0,8%	6	4,8%	12	2%
TRANCADO	0	-	0	-	0	-	1	1,7%	4	2,6%	1	0,6%	3	2,5%	1	0,8%	10	1,6%
TOTAL	0	-	0	-	0	-	59	100%	151	100%	155	100%	118	100%	125	100%	608	100%
TOTAL																		
APROVADO	0	-	0	-	0	-	58	98,3%	142	94%	152	98,1%	112	94,9%	118	94,4%	582	95,7%
REPROVADO(I)	0	-	0	-	0	-	0	0%	1	0,7%	1	0,6%	2	1,7%	0	0%	4	0,7%
REPROVADO(R)	0	-	0	-	0	-	0	0%	4	2,6%	1	0,6%	1	0,8%	6	4,8%	12	2%
TRANCADO	0	-	0	-	0	-	1	1,7%	4	2,6%	1	0,6%	3	2,5%	1	0,8%	10	1,6%
TOTAL	0	-	0	-	0	-	59	100%	151	100%	155	100%	118	100%	125	100%	608	100%

Tabela 37: Avaliação da disciplina ODR046-MATERIAIS DENTAROS II entre os anos de 2010 e 2017

Situação	2010		2011		2012		2013		2014		2015		2016		2017		Total	
	Freq.	%	Freq.	%	Freq.	%	Freq.	%	Freq.	%	Freq.	%	Freq.	%	Freq.	%	Freq.	%
19001PD001 ODONTOLOGIA																		
APROVADO	0	-	0	-	0	-	59	95,2%	136	95,8%	153	99,4%	115	96,6%	112	98,2%	575	97,3%
REPROVADO(I)	0	-	0	-	0	-	0	0%	0	0%	0	0%	0	0%	0	0%	0	0%
REPROVADO(R)	0	-	0	-	0	-	0	0%	0	0%	0	0%	1	0,8%	0	0%	1	0,2%
TRANCADO	0	-	0	-	0	-	3	4,8%	6	4,2%	1	0,6%	3	2,5%	2	1,8%	15	2,5%
TOTAL	0	-	0	-	0	-	62	100%	142	100%	154	100%	119	100%	114	100%	591	100%
TOTAL																		
APROVADO	0	-	0	-	0	-	59	95,2%	136	95,8%	153	99,4%	115	96,6%	112	98,2%	575	97,3%
REPROVADO(I)	0	-	0	-	0	-	0	0%	0	0%	0	0%	0	0%	0	0%	0	0%
REPROVADO(R)	0	-	0	-	0	-	0	0%	0	0%	0	0%	1	0,8%	0	0%	1	0,2%
TRANCADO	0	-	0	-	0	-	3	4,8%	6	4,2%	1	0,6%	3	2,5%	2	1,8%	15	2,5%
TOTAL	0	-	0	-	0	-	62	100%	142	100%	154	100%	119	100%	114	100%	591	100%

Tabela 38: Avaliação da disciplina ODR057-ODONTOGERIATRIA entre os anos de 2010 e 2017

Situação	2010		2011		2012		2013		2014		2015		2016		2017		Total	
	Freq.	%	Freq.	%	Freq.	%	Freq.	%	Freq.	%	Freq.	%	Freq.	%	Freq.	%	Freq.	%
19001PD001 ODONTOLOGIA																		
APROVADO	0	-	0	-	0	-	0	-	22	95,7%	44	93,6%	26	78,8%	20	58,8%	112	81,8%
REPROVADO(I)	0	-	0	-	0	-	0	-	0	0%	1	2,1%	0	0%	2	5,9%	3	2,2%
REPROVADO(R)	0	-	0	-	0	-	0	-	0	0%	0	0%	4	12,1%	0	0%	4	2,9%
TRANCADO	0	-	0	-	0	-	0	-	1	4,3%	2	4,3%	3	9,1%	12	35,3%	18	13,1%
TOTAL	0	-	0	-	0	-	0	-	23	100%	47	100%	33	100%	34	100%	137	100%
TOTAL																		
APROVADO	0	-	0	-	0	-	0	-	22	95,7%	44	93,6%	26	78,8%	20	58,8%	112	81,8%
REPROVADO(I)	0	-	0	-	0	-	0	-	0	0%	1	2,1%	0	0%	2	5,9%	3	2,2%
REPROVADO(R)	0	-	0	-	0	-	0	-	0	0%	0	0%	4	12,1%	0	0%	4	2,9%
TRANCADO	0	-	0	-	0	-	0	-	1	4,3%	2	4,3%	3	9,1%	12	35,3%	18	13,1%
TOTAL	0	-	0	-	0	-	0	-	23	100%	47	100%	33	100%	34	100%	137	100%

Tabela 39: Avaliação da disciplina ODR061-ESTETICA entre os anos de 2010 e 2017

Situação	2010		2011		2012		2013		2014		2015		2016		2017		Total	
	Freq.	%	Freq.	%	Freq.	%	Freq.	%	Freq.	%	Freq.	%	Freq.	%	Freq.	%	Freq.	%
19001PD001 ODONTOLOGIA																		
APROVADO	0	-	0	-	0	-	49	98%	68	94,4%	91	92,9%	134	93,1%	75	79,8%	417	91%
REPROVADO(I)	0	-	0	-	0	-	0	0%	1	1,4%	6	6,1%	6	4,2%	5	5,3%	18	3,9%
REPROVADO(R)	0	-	0	-	0	-	0	0%	3	4,2%	0	0%	1	0,7%	0	0%	4	0,9%
TRANCADO	0	-	0	-	0	-	1	2%	0	0%	1	1%	3	2,1%	14	14,9%	19	4,1%
TOTAL	0	-	0	-	0	-	50	100%	72	100%	98	100%	144	100%	94	100%	458	100%
TOTAL																		
APROVADO	0	-	0	-	0	-	49	98%	68	94,4%	91	92,9%	134	93,1%	75	79,8%	417	91%
REPROVADO(I)	0	-	0	-	0	-	0	0%	1	1,4%	6	6,1%	6	4,2%	5	5,3%	18	3,9%
REPROVADO(R)	0	-	0	-	0	-	0	0%	3	4,2%	0	0%	1	0,7%	0	0%	4	0,9%
TRANCADO	0	-	0	-	0	-	1	2%	0	0%	1	1%	3	2,1%	14	14,9%	19	4,1%
TOTAL	0	-	0	-	0	-	50	100%	72	100%	98	100%	144	100%	94	100%	458	100%

Tabela 40: Avaliação da disciplina OPO006-TOPICOS EM ODONTOLOGIA E ORTODONTIA entre os anos de 2010 e 2017

Situação	2010		2011		2012		2013		2014		2015		2016		2017		Total	
	Freq.	%	Freq.	%	Freq.	%	Freq.	%	Freq.	%	Freq.	%	Freq.	%	Freq.	%	Freq.	%
19001PD001 ODONTOLOGIA																		
APROVADO	0	-	0	-	0	-	0	-	51	87,9%	137	93,2%	222	94,5%	260	83,9%	670	89,3%
REPROVADO(I)	0	-	0	-	0	-	0	-	0	0%	8	5,4%	4	1,7%	15	4,8%	27	3,6%
REPROVADO(R)	0	-	0	-	0	-	0	-	2	3,4%	0	0%	1	0,4%	0	0%	3	0,4%
TRANCADO	0	-	0	-	0	-	0	-	5	8,6%	2	1,4%	8	3,4%	35	11,3%	50	6,7%
TOTAL	0	-	0	-	0	-	0	-	58	100%	147	100%	235	100%	310	100%	750	100%
TOTAL																		
APROVADO	0	-	0	-	0	-	0	-	51	87,9%	137	93,2%	222	94,5%	260	83,9%	670	89,3%
REPROVADO(I)	0	-	0	-	0	-	0	-	0	0%	8	5,4%	4	1,7%	15	4,8%	27	3,6%
REPROVADO(R)	0	-	0	-	0	-	0	-	2	3,4%	0	0%	1	0,4%	0	0%	3	0,4%
TRANCADO	0	-	0	-	0	-	0	-	5	8,6%	2	1,4%	8	3,4%	35	11,3%	50	6,7%
TOTAL	0	-	0	-	0	-	0	-	58	100%	147	100%	235	100%	310	100%	750	100%

Tabela 41: Avaliação da disciplina OPO013-TRABALHO DE CONCLUSAO DE CURSO I entre os anos de 2010 e 2017

Situação	2010		2011		2012		2013		2014		2015		2016		2017		Total	
	Freq.	%	Freq.	%	Freq.	%	Freq.	%	Freq.	%	Freq.	%	Freq.	%	Freq.	%	Freq.	%
19001PD001 ODONTOLOGIA																		
APROVADO	0	-	0	-	0	-	226	98,3%	121	93,1%	120	95,2%	115	97,5%	113	92,6%	695	95,7%
REPROVADO(I)	0	-	0	-	0	-	1	0,4%	3	2,3%	2	1,6%	0	0%	0	0%	6	0,8%
REPROVADO(R)	0	-	0	-	0	-	0	0%	0	0%	0	0%	0	0%	0	0%	0	0%
TRANCADO	0	-	0	-	0	-	3	1,3%	6	4,6%	4	3,2%	3	2,5%	9	7,4%	25	3,4%
TOTAL	0	-	0	-	0	-	230	100%	130	100%	126	100%	118	100%	122	100%	726	100%
TOTAL																		
APROVADO	0	-	0	-	0	-	226	98,3%	121	93,1%	120	95,2%	115	97,5%	113	92,6%	695	95,7%
REPROVADO(I)	0	-	0	-	0	-	1	0,4%	3	2,3%	2	1,6%	0	0%	0	0%	6	0,8%
REPROVADO(R)	0	-	0	-	0	-	0	0%	0	0%	0	0%	0	0%	0	0%	0	0%
TRANCADO	0	-	0	-	0	-	3	1,3%	6	4,6%	4	3,2%	3	2,5%	9	7,4%	25	3,4%
TOTAL	0	-	0	-	0	-	230	100%	130	100%	126	100%	118	100%	122	100%	726	100%

Tabela 42: Avaliação da disciplina OPO014-PREVENCAO INDIVIDUAL A CARIE E AOS PROBLEMAS DE OCLUSAO entre os anos de 2010 e 2017

Situação	2010		2011		2012		2013		2014		2015		2016		2017		Total		
	Freq.	%	Freq.	%	Freq.	%	Freq.	%	Freq.	%	Freq.	%	Freq.	%	Freq.	%	Freq.	%	
19001PD001 ODONTOLOGIA																			
APROVADO	0	-	0	-	0	-	70	94,6%	153	100%	114	97,4%	115	96,6%	111	94,9%	563	97,1%	
REPROVADO(I)	0	-	0	-	0	-	2	2,7%	0	0%	0	0%	0	0%	2	1,7%	4	0,7%	
REPROVADO(R)	0	-	0	-	0	-	0	0%	0	0%	1	0,9%	0	0%	0	0%	1	0,2%	
TRANCADO	0	-	0	-	0	-	2	2,7%	0	0%	2	1,7%	4	3,4%	4	3,4%	12	2,1%	
TOTAL	0	-	0	-	0	-	74	100%	153	100%	117	100%	119	100%	117	100%	580	100%	
TOTAL																			
APROVADO	0	-	0	-	0	-	70	94,6%	153	100%	114	97,4%	115	96,6%	111	94,9%	563	97,1%	
REPROVADO(I)	0	-	0	-	0	-	2	2,7%	0	0%	0	0%	0	0%	2	1,7%	4	0,7%	
REPROVADO(R)	0	-	0	-	0	-	0	0%	0	0%	1	0,9%	0	0%	0	0%	1	0,2%	
TRANCADO	0	-	0	-	0	-	2	2,7%	0	0%	2	1,7%	4	3,4%	4	3,4%	12	2,1%	
TOTAL	0	-	0	-	0	-	74	100%	153	100%	117	100%	119	100%	117	100%	580	100%	

Tabela 43: Avaliação da disciplina OPO015-ESTAGIO EM ACOES COLETIVAS I entre os anos de 2010 e 2017

Situação	2010		2011		2012		2013		2014		2015		2016		2017		Total	
	Freq.	%	Freq.	%	Freq.	%	Freq.	%	Freq.	%	Freq.	%	Freq.	%	Freq.	%	Freq.	%
19001PD001 ODONTOLOGIA																		
APROVADO	0	-	0	-	0	-	87	96,7%	156	97,5%	114	98,3%	124	98,4%	111	98,2%	592	97,9%
REPROVADO(I)	0	-	0	-	0	-	1	1,1%	3	1,9%	0	0%	1	0,8%	0	0%	5	0,8%
REPROVADO(R)	0	-	0	-	0	-	0	0%	0	0%	0	0%	0	0%	0	0%	0	0%
TRANCADO	0	-	0	-	0	-	2	2,2%	1	0,6%	2	1,7%	1	0,8%	2	1,8%	8	1,3%
TOTAL	0	-	0	-	0	-	90	100%	160	100%	116	100%	126	100%	113	100%	605	100%
TOTAL																		
APROVADO	0	-	0	-	0	-	87	96,7%	156	97,5%	114	98,3%	124	98,4%	111	98,2%	592	97,9%
REPROVADO(I)	0	-	0	-	0	-	1	1,1%	3	1,9%	0	0%	1	0,8%	0	0%	5	0,8%
REPROVADO(R)	0	-	0	-	0	-	0	0%	0	0%	0	0%	0	0%	0	0%	0	0%
TRANCADO	0	-	0	-	0	-	2	2,2%	1	0,6%	2	1,7%	1	0,8%	2	1,8%	8	1,3%
TOTAL	0	-	0	-	0	-	90	100%	160	100%	116	100%	126	100%	113	100%	605	100%

Tabela 44: Avaliação da disciplina OSP007-METODOLOGIA DO TRABALHO CIENTIFICO entre os anos de 2010 e 2017

Situação	2010		2011		2012		2013		2014		2015		2016		2017		Total	
	Freq.	%	Freq.	%	Freq.	%	Freq.	%	Freq.	%	Freq.	%	Freq.	%	Freq.	%	Freq.	%
19001PD001 ODONTOLOGIA																		
APROVADO	107	98,2%	136	96,5%	130	94,2%	55	98,2%	0	-	0	-	0	-	0	-	428	96,4%
REPROVADO(I)	0	0%	0	0%	5	3,6%	0	0%	0	-	0	-	0	-	0	-	5	1,1%
REPROVADO(R)	0	0%	1	0,7%	0	0%	0	0%	0	-	0	-	0	-	0	-	1	0,2%
TRANCADO	2	1,8%	4	2,8%	3	2,2%	1	1,8%	0	-	0	-	0	-	0	-	10	2,3%
TOTAL	109	100%	141	100%	138	100%	56	100%	0	-	0	-	0	-	0	-	444	100%
TOTAL																		
APROVADO	108	98,2%	136	96,5%	130	94,2%	55	98,2%	0	-	0	-	0	-	0	-	429	96,4%
REPROVADO(I)	0	0%	0	0%	5	3,6%	0	0%	0	-	0	-	0	-	0	-	5	1,1%
REPROVADO(R)	0	0%	1	0,7%	0	0%	0	0%	0	-	0	-	0	-	0	-	1	0,2%
TRANCADO	2	1,8%	4	2,8%	3	2,2%	1	1,8%	0	-	0	-	0	-	0	-	10	2,2%
TOTAL	110	100%	141	100%	138	100%	56	100%	0	-	0	-	0	-	0	-	445	100%

Tabela 45: Avaliação da disciplina OSP008-CIENCIAS SOCIAIS APLICADAS A SAUDE entre os anos de 2010 e 2017

Situação	2010		2011		2012		2013		2014		2015		2016		2017		Total	
	Freq.	%	Freq.	%	Freq.	%	Freq.	%	Freq.	%	Freq.	%	Freq.	%	Freq.	%	Freq.	%
19001PD001 ODONTOLOGIA																		
APROVADO	153	97,5%	149	99,3%	131	97%	74	94,9%	0	-	0	-	0	-	0	-	507	97,5%
REPROVADO(I)	1	0,6%	0	0%	3	2,2%	0	0%	0	-	0	-	0	-	0	-	4	0,8%
REPROVADO(R)	0	0%	0	0%	0	0%	0	0%	0	-	0	-	0	-	0	-	0	0%
TRANCADO	3	1,9%	1	0,7%	1	0,7%	4	5,1%	0	-	0	-	0	-	0	-	9	1,7%
TOTAL	157	100%	150	100%	135	100%	78	100%	0	-	0	-	0	-	0	-	520	100%
TOTAL																		
APROVADO	153	97,5%	149	99,3%	132	97,1%	74	94,9%	0	-	0	-	0	-	0	-	508	97,5%
REPROVADO(I)	1	0,6%	0	0%	3	2,2%	0	0%	0	-	0	-	0	-	0	-	4	0,8%
REPROVADO(R)	0	0%	0	0%	0	0%	0	0%	0	-	0	-	0	-	0	-	0	0%
TRANCADO	3	1,9%	1	0,7%	1	0,7%	4	5,1%	0	-	0	-	0	-	0	-	9	1,7%
TOTAL	157	100%	150	100%	136	100%	78	100%	0	-	0	-	0	-	0	-	521	100%

Tabela 46: Avaliação da disciplina OSP020-CLINICA INTEGRADA DE ATENCAO PRIMARIA I entre os anos de 2010 e 2017

Situação	2010		2011		2012		2013		2014		2015		2016		2017		Total	
	Freq.	%	Freq.	%	Freq.	%	Freq.	%	Freq.	%	Freq.	%	Freq.	%	Freq.	%	Freq.	%
19001PD001 ODONTOLOGIA																		
APROVADO	105	96,3%	151	98,1%	143	96,6%	59	100%	0	-	0	-	0	-	0	-	458	97,4%
REPROVADO(I)	1	0,9%	0	0%	2	1,4%	0	0%	0	-	0	-	0	-	0	-	3	0,6%
REPROVADO(R)	1	0,9%	1	0,6%	0	0%	0	0%	0	-	0	-	0	-	0	-	2	0,4%
TRANCADO	2	1,8%	2	1,3%	3	2%	0	0%	0	-	0	-	0	-	0	-	7	1,5%
TOTAL	109	100%	154	100%	148	100%	59	100%	0	-	0	-	0	-	0	-	470	100%
TOTAL																		
APROVADO	105	96,3%	151	98,1%	143	96,6%	59	100%	0	-	0	-	0	-	0	-	458	97,4%
REPROVADO(I)	1	0,9%	0	0%	2	1,4%	0	0%	0	-	0	-	0	-	0	-	3	0,6%
REPROVADO(R)	1	0,9%	1	0,6%	0	0%	0	0%	0	-	0	-	0	-	0	-	2	0,4%
TRANCADO	2	1,8%	2	1,3%	3	2%	0	0%	0	-	0	-	0	-	0	-	7	1,5%
TOTAL	109	100%	154	100%	148	100%	59	100%	0	-	0	-	0	-	0	-	470	100%

Tabela 47: Avaliação da disciplina OSP022-ODONTOLOGIA E UNIVERSIDADE entre os anos de 2010 e 2017

Situação	2010		2011		2012		2013		2014		2015		2016		2017		Total	
	Freq.	%	Freq.	%	Freq.	%	Freq.	%	Freq.	%	Freq.	%	Freq.	%	Freq.	%	Freq.	%
19001PD001 ODONTOLOGIA																		
APROVADO	0	-	0	-	0	-	157	95,2%	123	86%	125	85%	136	89,5%	135	89,4%	676	89,2%
REPROVADO(I)	0	-	0	-	0	-	6	3,6%	9	6,3%	12	8,2%	6	3,9%	1	0,7%	34	4,5%
REPROVADO(R)	0	-	0	-	0	-	0	0%	2	1,4%	0	0%	0	0%	0	0%	2	0,3%
TRANCADO	0	-	0	-	0	-	2	1,2%	9	6,3%	10	6,8%	10	6,6%	15	9,9%	46	6,1%
TOTAL	0	-	0	-	0	-	165	100%	143	100%	147	100%	152	100%	151	100%	758	100%
TOTAL																		
APROVADO	0	-	0	-	0	-	157	95,2%	123	85,4%	125	85%	136	89,5%	135	89,4%	676	89,1%
REPROVADO(I)	0	-	0	-	0	-	6	3,6%	9	6,2%	12	8,2%	6	3,9%	1	0,7%	34	4,5%
REPROVADO(R)	0	-	0	-	0	-	0	0%	3	2,1%	0	0%	0	0%	0	0%	3	0,4%
TRANCADO	0	-	0	-	0	-	2	1,2%	9	6,2%	10	6,8%	10	6,6%	15	9,9%	46	6,1%
TOTAL	0	-	0	-	0	-	165	100%	144	100%	147	100%	152	100%	151	100%	759	100%

Tabela 48: Avaliação da disciplina OSP023-INTRODUCAO A EPIDEMIOLOGIA E BIOESTATISTICA entre os anos de 2010 e 2017

Situação	2010		2011		2012		2013		2014		2015		2016		2017		Total	
	Freq.	%	Freq.	%	Freq.	%	Freq.	%	Freq.	%	Freq.	%	Freq.	%	Freq.	%	Freq.	%
19001PD001 ODONTOLOGIA																		
APROVADO	0	-	0	-	0	-	292	94,5%	132	91,7%	124	97,6%	118	92,9%	117	88,6%	783	93,3%
REPROVADO(I)	0	-	0	-	0	-	2	0,6%	1	0,7%	1	0,8%	0	0%	3	2,3%	7	0,8%
REPROVADO(R)	0	-	0	-	0	-	11	3,6%	5	3,5%	0	0%	1	0,8%	0	0%	17	2%
TRANCADO	0	-	0	-	0	-	4	1,3%	6	4,2%	2	1,6%	8	6,3%	12	9,1%	32	3,8%
TOTAL	0	-	0	-	0	-	309	100%	144	100%	127	100%	127	100%	132	100%	839	100%
TOTAL																		
APROVADO	0	-	0	-	0	-	292	94,5%	132	91,7%	124	97,6%	118	92,9%	117	88,6%	783	93,3%
REPROVADO(I)	0	-	0	-	0	-	2	0,6%	1	0,7%	1	0,8%	0	0%	3	2,3%	7	0,8%
REPROVADO(R)	0	-	0	-	0	-	11	3,6%	5	3,5%	0	0%	1	0,8%	0	0%	17	2%
TRANCADO	0	-	0	-	0	-	4	1,3%	6	4,2%	2	1,6%	8	6,3%	12	9,1%	32	3,8%
TOTAL	0	-	0	-	0	-	309	100%	144	100%	127	100%	127	100%	132	100%	839	100%

Tabela 49: Avaliação da disciplina OSP024-INTEGRALIDADE DO CUIDADO entre os anos de 2010 e 2017

Situação	2010		2011		2012		2013		2014		2015		2016		2017		Total	
	Freq.	%	Freq.	%	Freq.	%	Freq.	%	Freq.	%	Freq.	%	Freq.	%	Freq.	%	Freq.	%
19001PD001 ODONTOLOGIA																		
APROVADO	0	-	0	-	0	-	0	-	145	96%	145	99,3%	113	96,6%	123	97,6%	526	97,4%
REPROVADO(I)	0	-	0	-	0	-	0	-	0	0%	0	0%	0	0%	0	0%	0	0%
REPROVADO(R)	0	-	0	-	0	-	0	-	0	0%	0	0%	1	0,9%	1	0,8%	2	0,4%
TRANCADO	0	-	0	-	0	-	0	-	6	4%	1	0,7%	3	2,6%	2	1,6%	12	2,2%
TOTAL	0	-	0	-	0	-	0	-	151	100%	146	100%	117	100%	126	100%	540	100%
TOTAL																		
APROVADO	0	-	0	-	0	-	0	-	145	96%	145	99,3%	113	96,6%	123	97,6%	526	97,4%
REPROVADO(I)	0	-	0	-	0	-	0	-	0	0%	0	0%	0	0%	0	0%	0	0%
REPROVADO(R)	0	-	0	-	0	-	0	-	0	0%	0	0%	1	0,9%	1	0,8%	2	0,4%
TRANCADO	0	-	0	-	0	-	0	-	6	4%	1	0,7%	3	2,6%	2	1,6%	12	2,2%
TOTAL	0	-	0	-	0	-	0	-	151	100%	146	100%	117	100%	126	100%	540	100%

Tabela 50: Avaliação da disciplina OSP039-ATENCAO ODONTOLOGICA PARA CRIANCAS/ADOLESCENTES COM DEFICIENCIA entre os anos de 2010 e 2017

Situação	2010		2011		2012		2013		2014		2015		2016		2017		Total	
	Freq.	%	Freq.	%	Freq.	%	Freq.	%	Freq.	%	Freq.	%	Freq.	%	Freq.	%	Freq.	%
19001PD001 ODONTOLOGIA																		
APROVADO	0	-	0	-	0	-	0	-	13	81,2%	24	96%	39	100%	35	81,4%	111	90,2%
REPROVADO(I)	0	-	0	-	0	-	0	-	1	6,2%	0	0%	0	0%	0	0%	1	0,8%
REPROVADO(R)	0	-	0	-	0	-	0	-	0	0%	0	0%	0	0%	0	0%	0	0%
TRANCADO	0	-	0	-	0	-	0	-	2	12,5%	1	4%	0	0%	8	18,6%	11	8,9%
TOTAL	0	-	0	-	0	-	0	-	16	100%	25	100%	39	100%	43	100%	123	100%
TOTAL																		
APROVADO	0	-	0	-	0	-	0	-	13	81,2%	24	96%	39	100%	35	81,4%	111	90,2%
REPROVADO(I)	0	-	0	-	0	-	0	-	1	6,2%	0	0%	0	0%	0	0%	1	0,8%
REPROVADO(R)	0	-	0	-	0	-	0	-	0	0%	0	0%	0	0%	0	0%	0	0%
TRANCADO	0	-	0	-	0	-	0	-	2	12,5%	1	4%	0	0%	8	18,6%	11	8,9%
TOTAL	0	-	0	-	0	-	0	-	16	100%	25	100%	39	100%	43	100%	123	100%

Tabela 51: Avaliação da disciplina OSP040-CIENCIAS SOCIAIS ARTICULADAS entre os anos de 2010 e 2017

Situação	2010		2011		2012		2013		2014		2015		2016		2017		Total	
	Freq.	%	Freq.	%	Freq.	%	Freq.	%	Freq.	%	Freq.	%	Freq.	%	Freq.	%	Freq.	%
19001PD001 ODONTOLOGIA																		
APROVADO	0	-	0	-	0	-	161	97%	123	87,2%	123	85,4%	136	88,3%	134	87,6%	677	89,3%
REPROVADO(I)	0	-	0	-	0	-	0	0%	0	0%	8	5,6%	6	3,9%	1	0,7%	15	2%
REPROVADO(R)	0	-	0	-	0	-	2	1,2%	10	7,1%	3	2,1%	0	0%	0	0%	15	2%
TRANCADO	0	-	0	-	0	-	3	1,8%	8	5,7%	10	6,9%	12	7,8%	18	11,8%	51	6,7%
TOTAL	0	-	0	-	0	-	166	100%	141	100%	144	100%	154	100%	153	100%	758	100%
TOTAL																		
APROVADO	0	-	0	-	0	-	161	97%	123	87,2%	123	85,4%	136	88,3%	134	87,6%	677	89,3%
REPROVADO(I)	0	-	0	-	0	-	0	0%	0	0%	8	5,6%	6	3,9%	1	0,7%	15	2%
REPROVADO(R)	0	-	0	-	0	-	2	1,2%	10	7,1%	3	2,1%	0	0%	0	0%	15	2%
TRANCADO	0	-	0	-	0	-	3	1,8%	8	5,7%	10	6,9%	12	7,8%	18	11,8%	51	6,7%
TOTAL	0	-	0	-	0	-	166	100%	141	100%	144	100%	154	100%	153	100%	758	100%

CPC015-RADIOLOGIA ODONTOLOGICA I

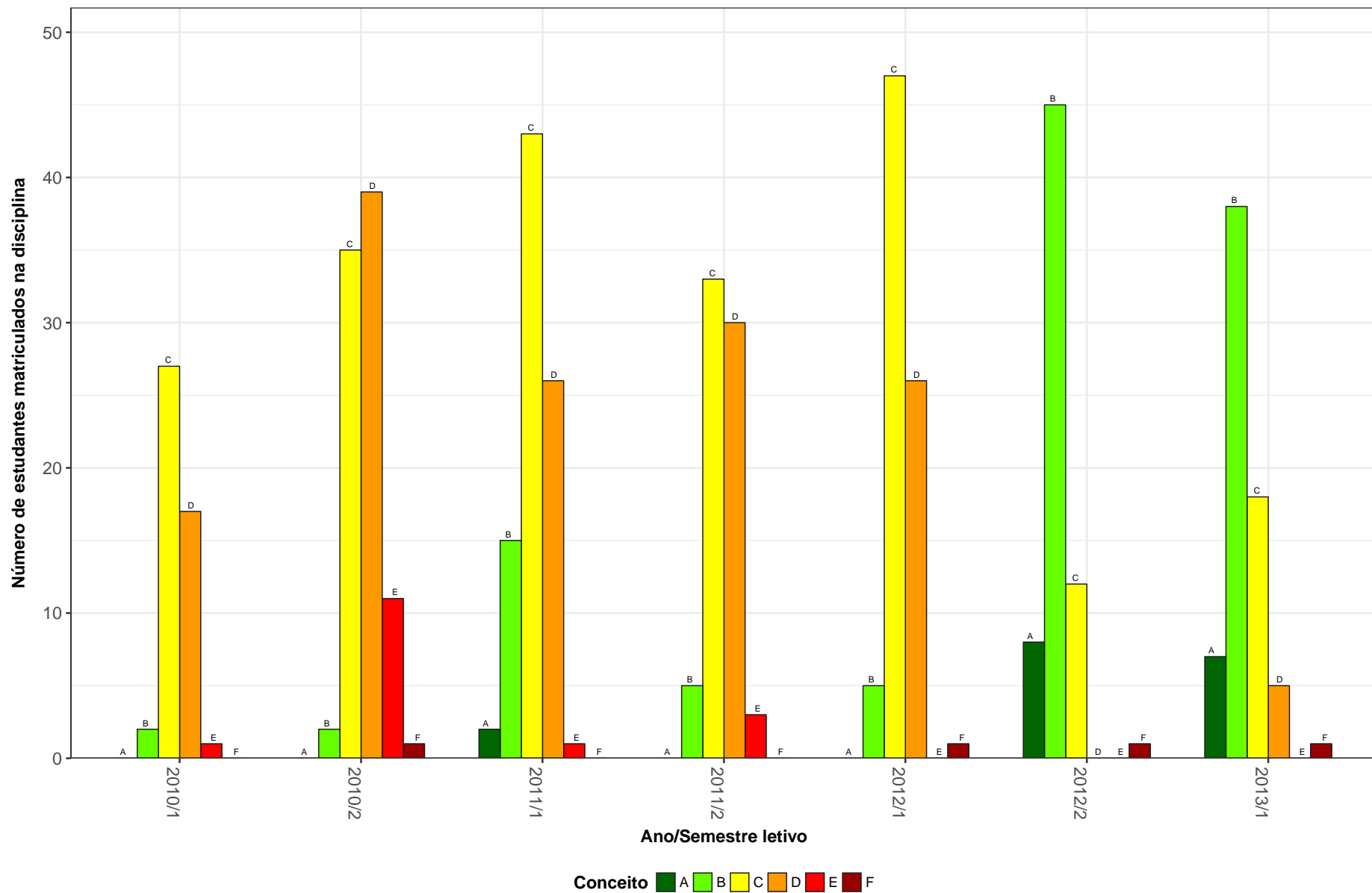


Figura 1: Conceitos obtidos pelos estudantes na disciplina CPC015-RADIOLOGIA ODONTOLOGICA I no período de 2010 a 2017 na Faculdade de Odontologia.

CPC016-PATOLOGIA E SEMIOLOGIA ODONTOLÓGICAS I

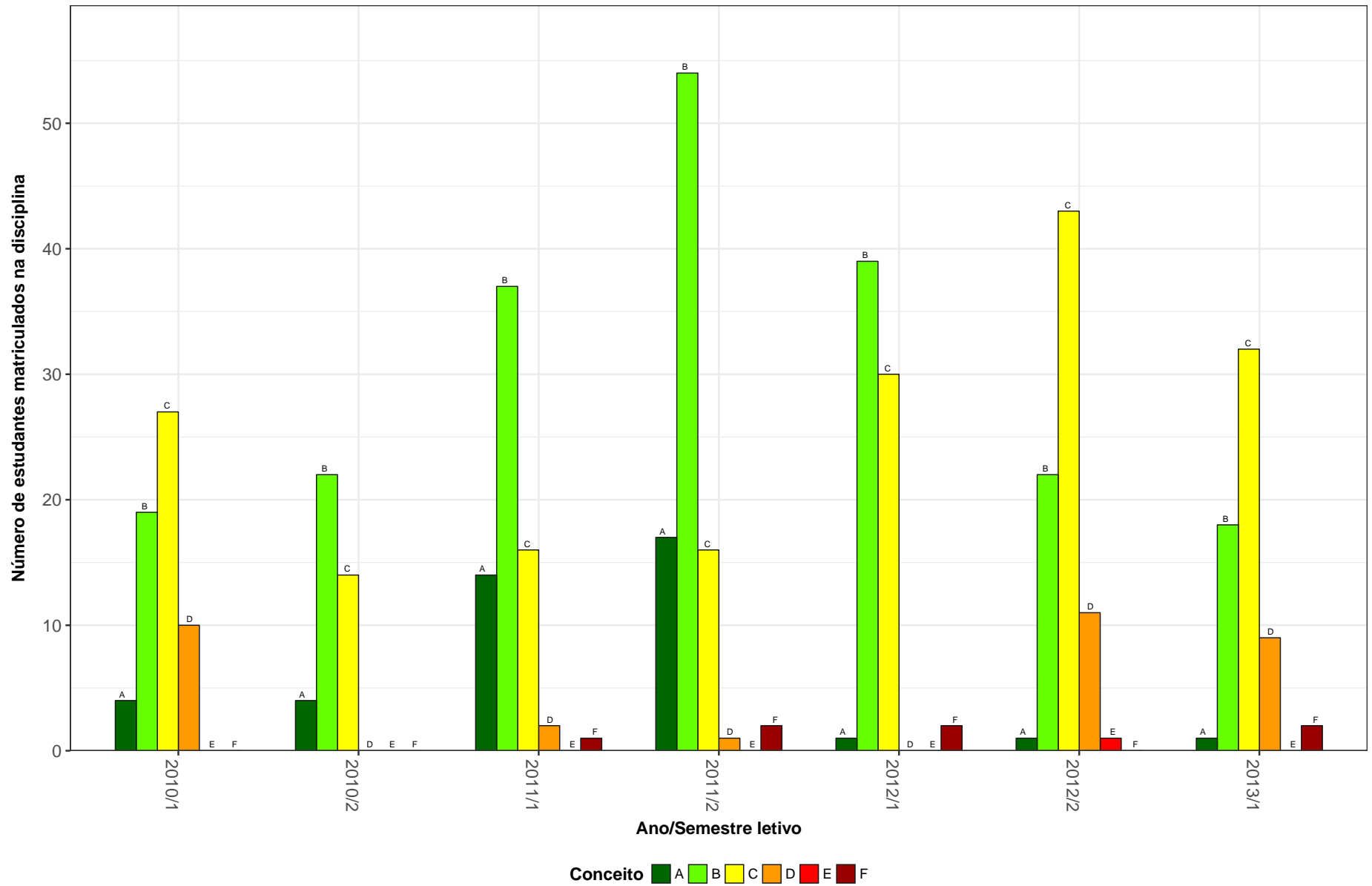


Figura 2: Conceitos obtidos pelos estudantes na disciplina CPC016-PATOLOGIA E SEMIOLOGIA ODONTOLÓGICAS I no período de 2010 a 2017 na Faculdade de Odontologia.

CPC017-RADIOLOGIA ODONTOLOGICA II

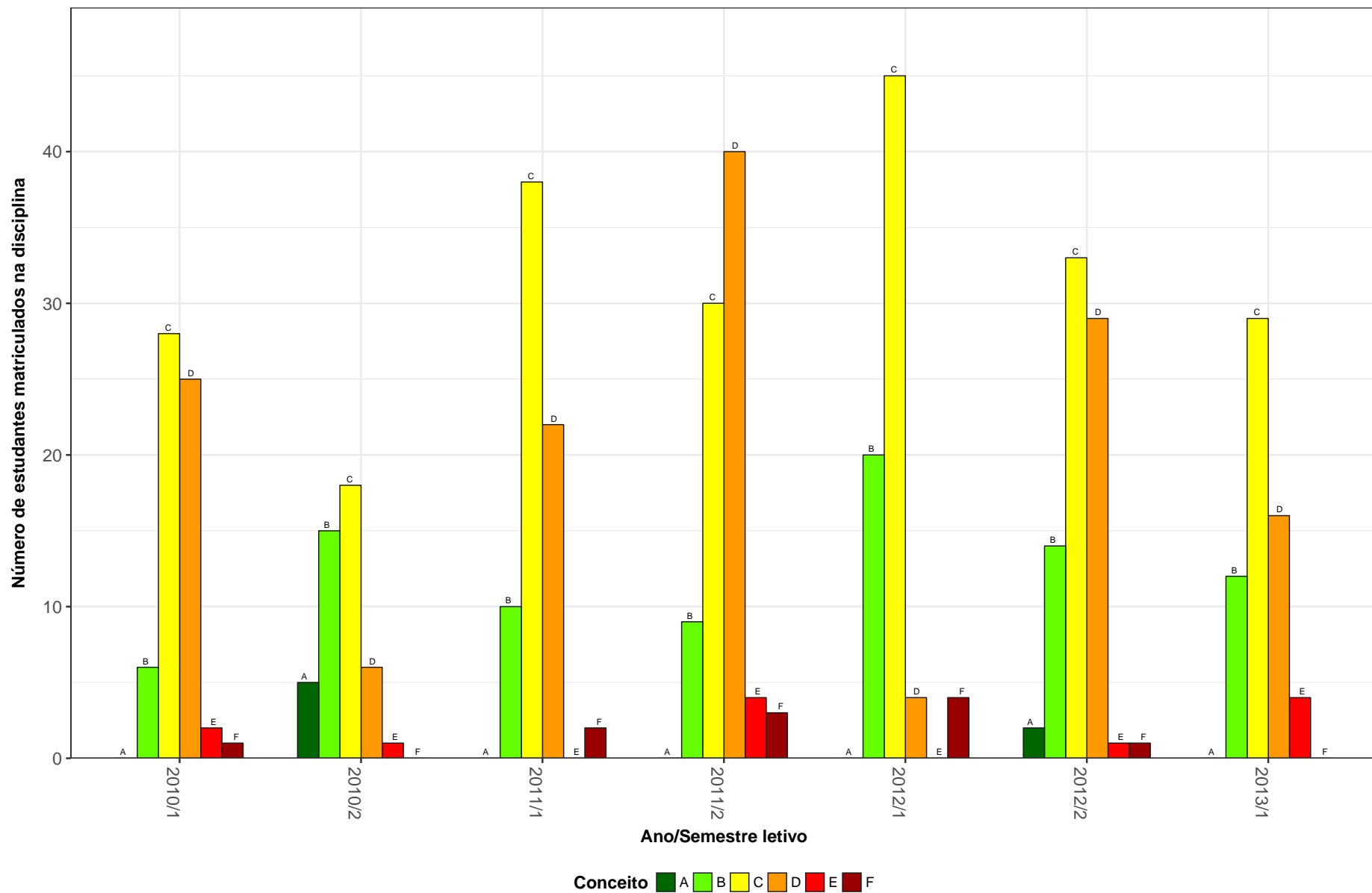


Figura 3: Conceitos obtidos pelos estudantes na disciplina CPC017-RADIOLOGIA ODONTOLOGICA II no período de 2010 a 2017 na Faculdade de Odontologia.

CPC018-PATOLOGIA E SEMIOLOGIA ODONTOLÓGICAS II

70

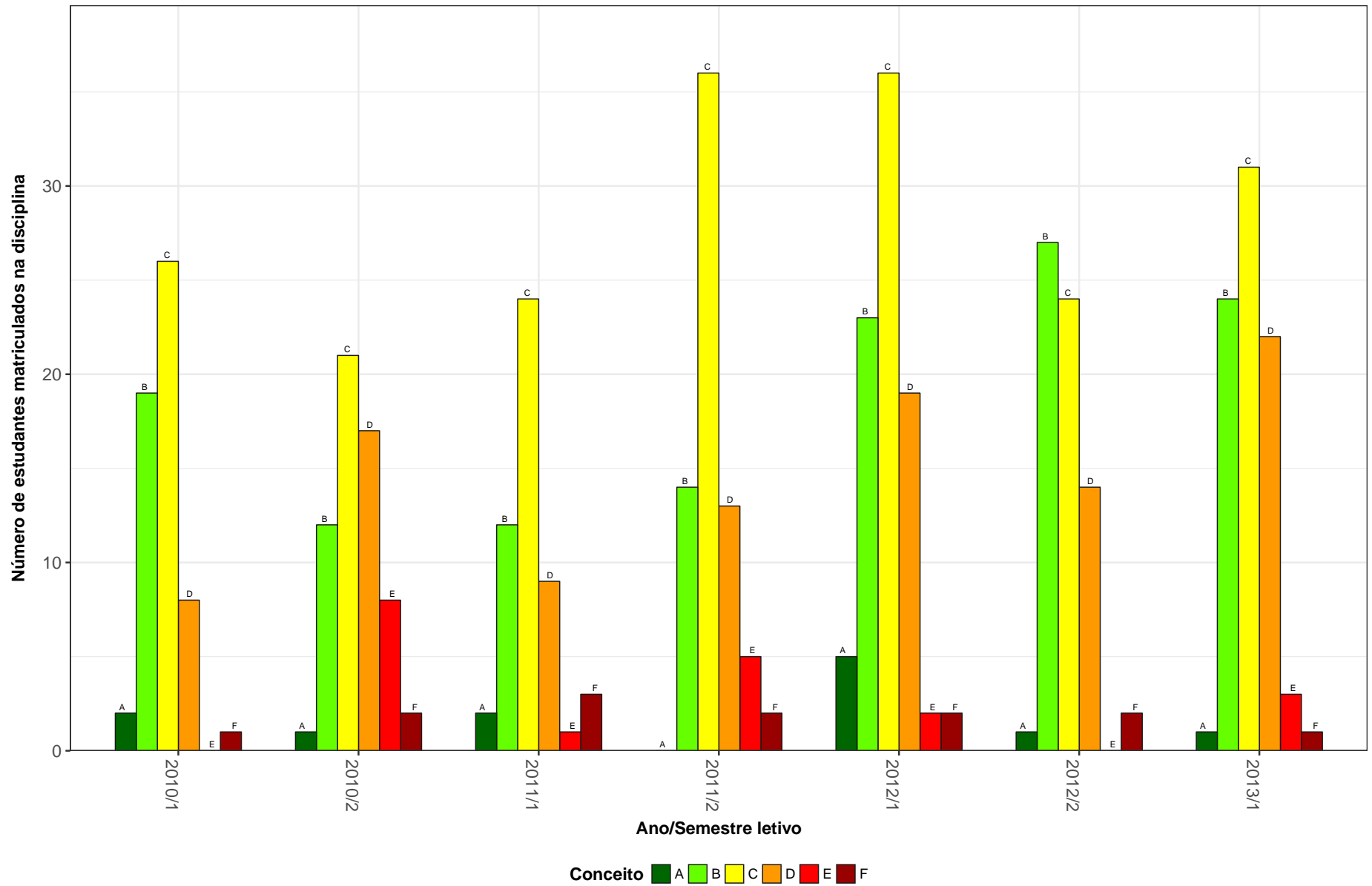


Figura 4: Conceitos obtidos pelos estudantes na disciplina CPC018-PATOLOGIA E SEMIOLOGIA ODONTOLÓGICAS II no período de 2010 a 2017 na Faculdade de Odontologia.

CPC019-CLINICA INTEGRADA DE ATENCAO PRIMARIA II

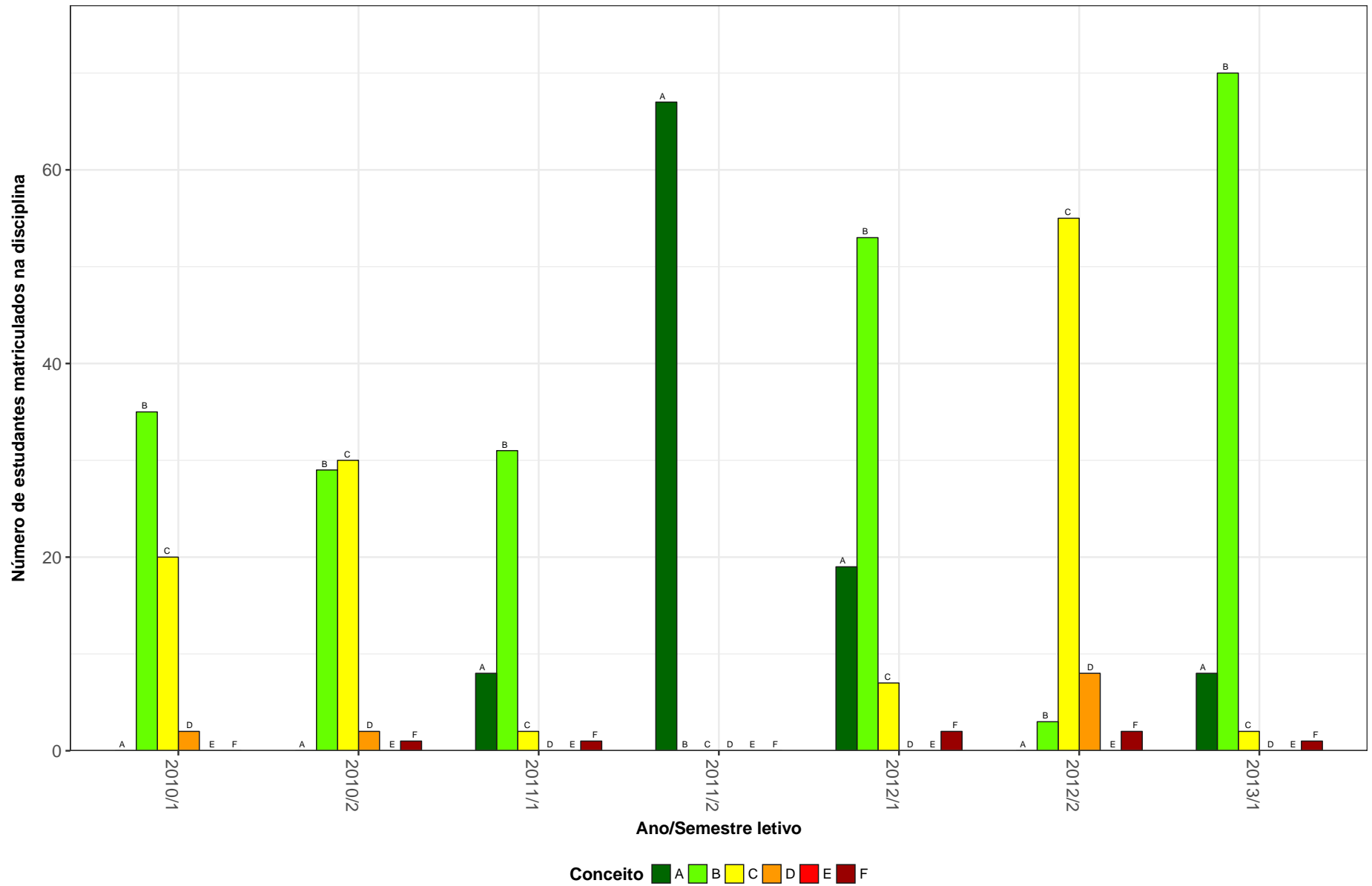


Figura 5: Conceitos obtidos pelos estudantes na disciplina CPC019-CLINICA INTEGRADA DE ATENCAO PRIMARIA II no período de 2010 a 2017 na Faculdade de Odontologia.

CPC026-DIAGNOSTICO PLANEJAMENTO NA ATENCAO INDIVIDUAL A SAUDE BUCAL

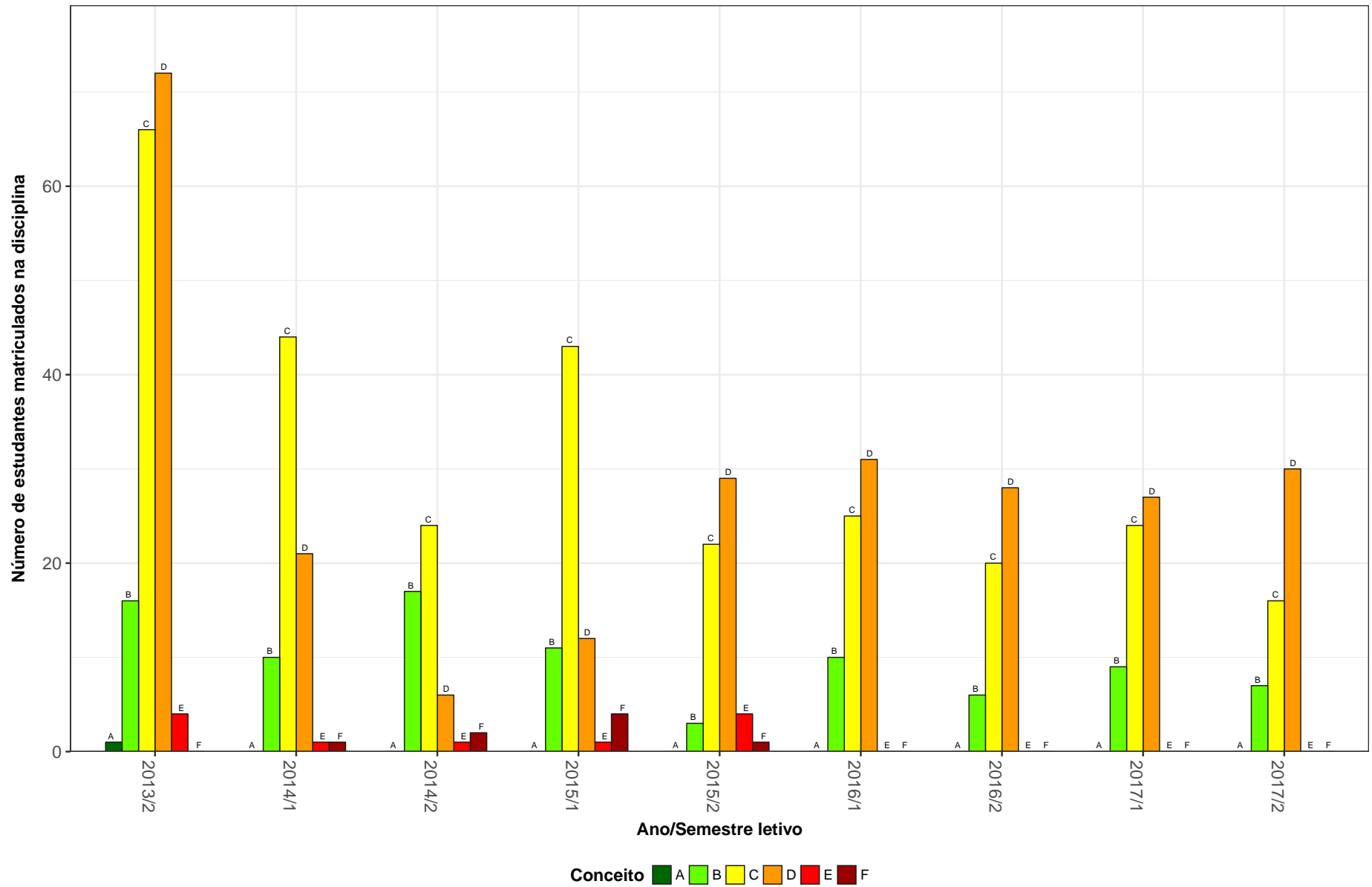


Figura 6: Conceitos obtidos pelos estudantes na disciplina CPC026-DIAGNOSTICO PLANEJAMENTO NA ATENCAO INDIVIDUAL A SAUDE BUCAL no período de 2010 a 2017 na Faculdade de Odontologia.

CPC027-CIRURGIA AMBULATORIAL I

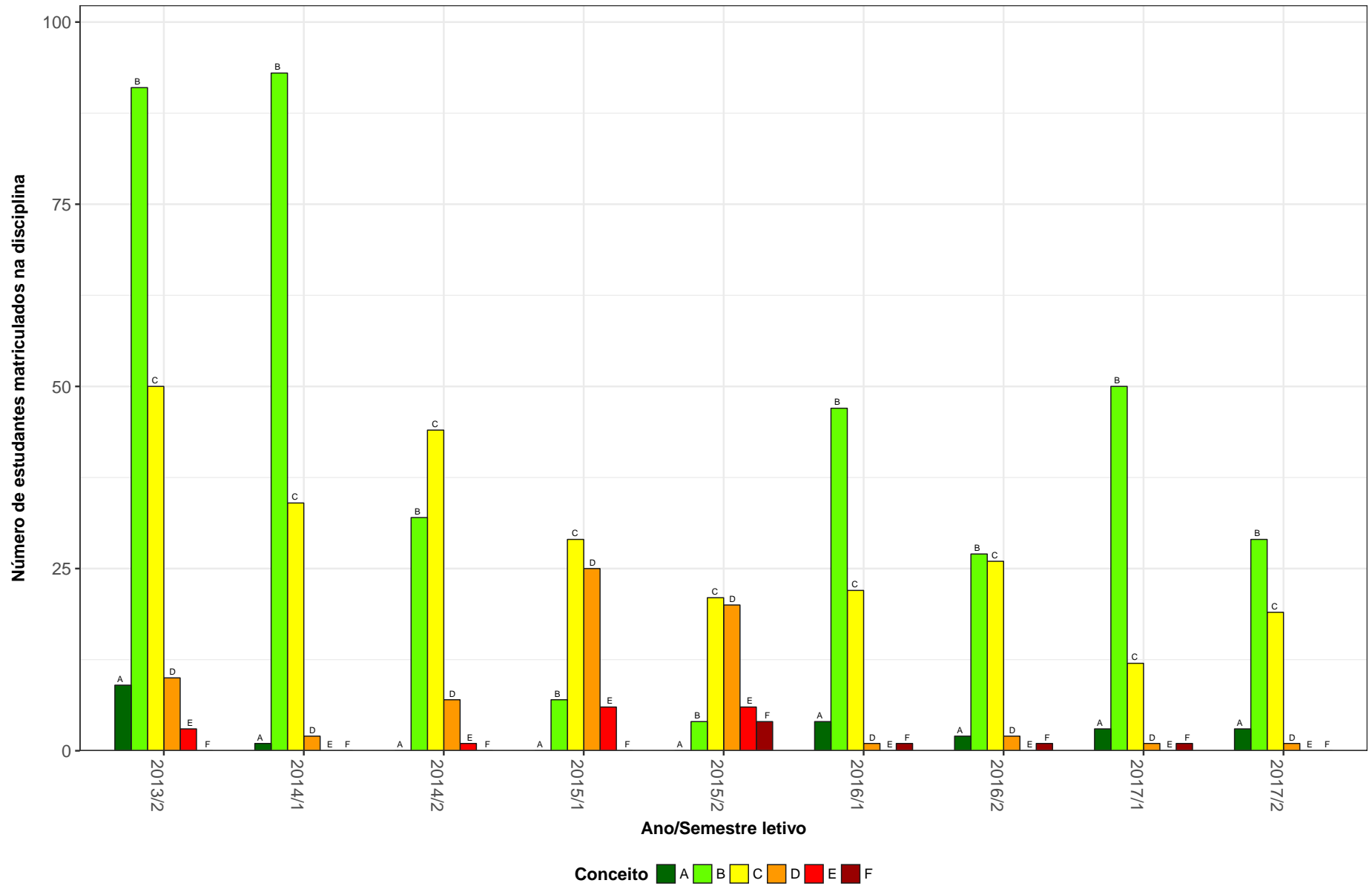


Figura 7: Conceitos obtidos pelos estudantes na disciplina CPC027-CIRURGIA AMBULATORIAL I no período de 2010 a 2017 na Faculdade de Odontologia.

CPC028-PATOLOGIA, ESTOMATOLOGIA E RADIOLOGIA I

74

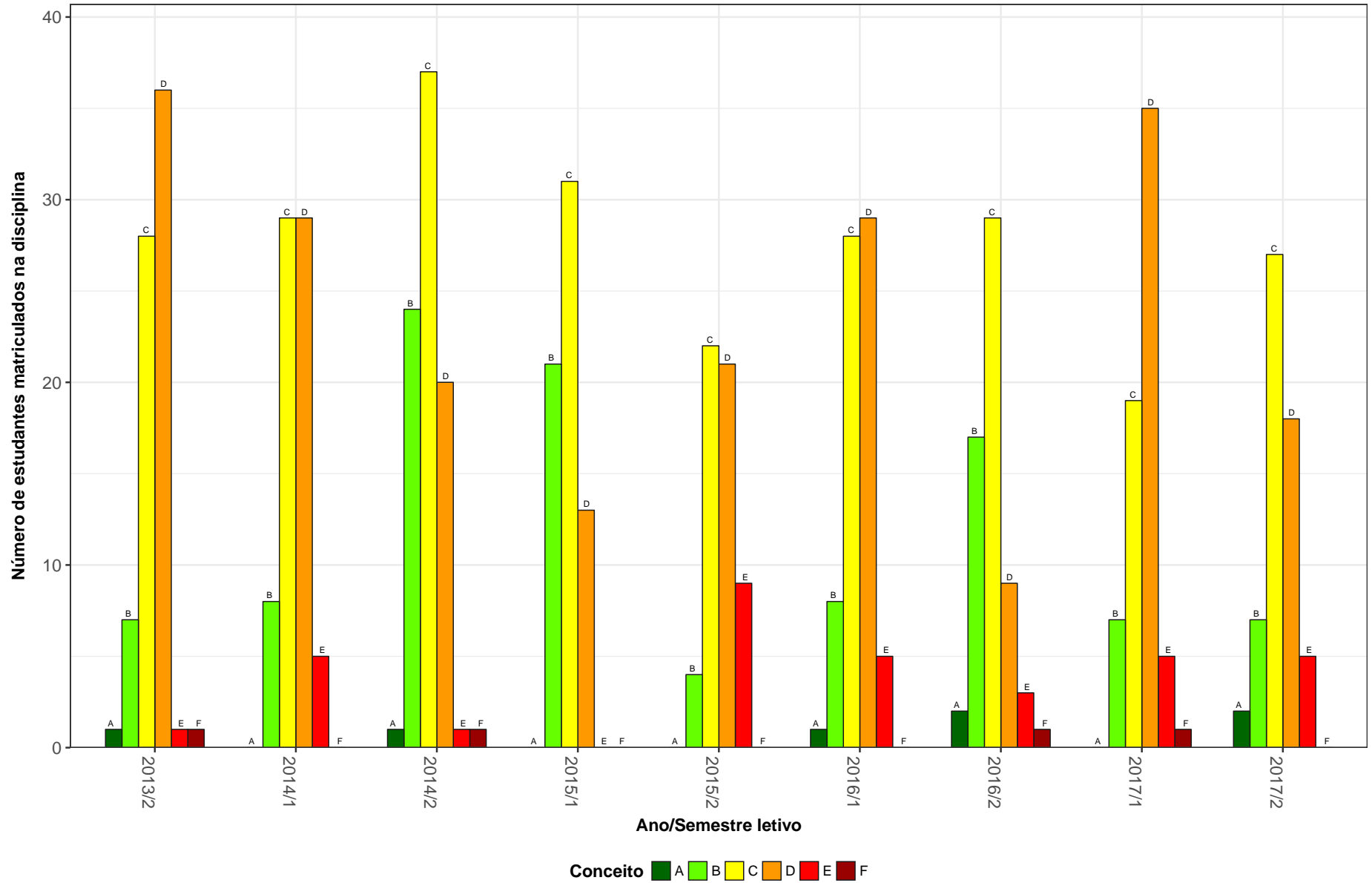


Figura 8: Conceitos obtidos pelos estudantes na disciplina CPC028-PATOLOGIA, ESTOMATOLOGIA E RADIOLOGIA I no período de 2010 a 2017 na Faculdade de Odontologia.

CPC029-PATOLOGIA, ESTOMATOLOGIA E RADIOLOGIA II

75

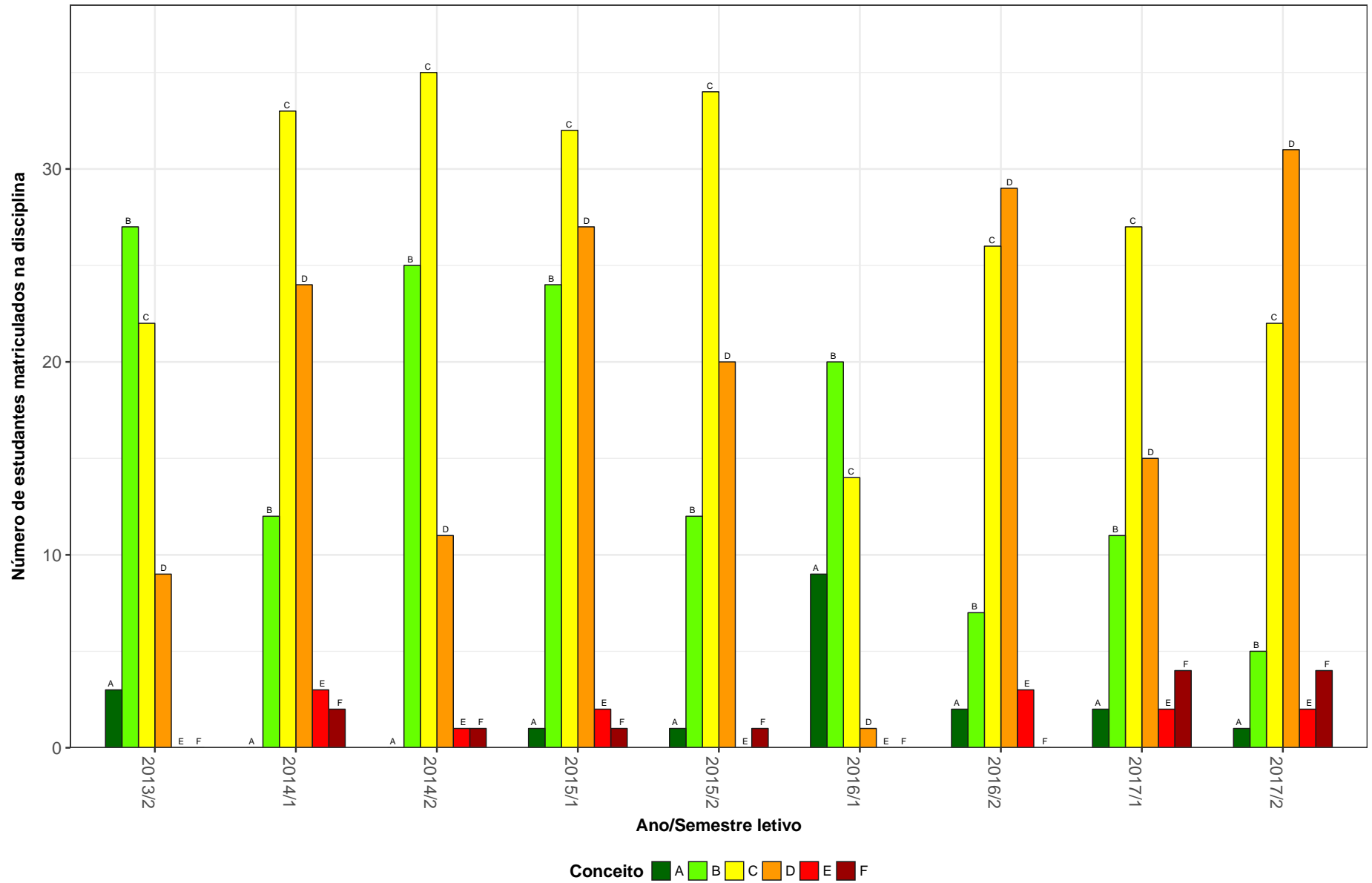


Figura 9: Conceitos obtidos pelos estudantes na disciplina CPC029-PATOLOGIA, ESTOMATOLOGIA E RADIOLOGIA II no período de 2010 a 2017 na Faculdade de Odontologia.

CPC031-CIRURGIA AMBULATORIAL II

76

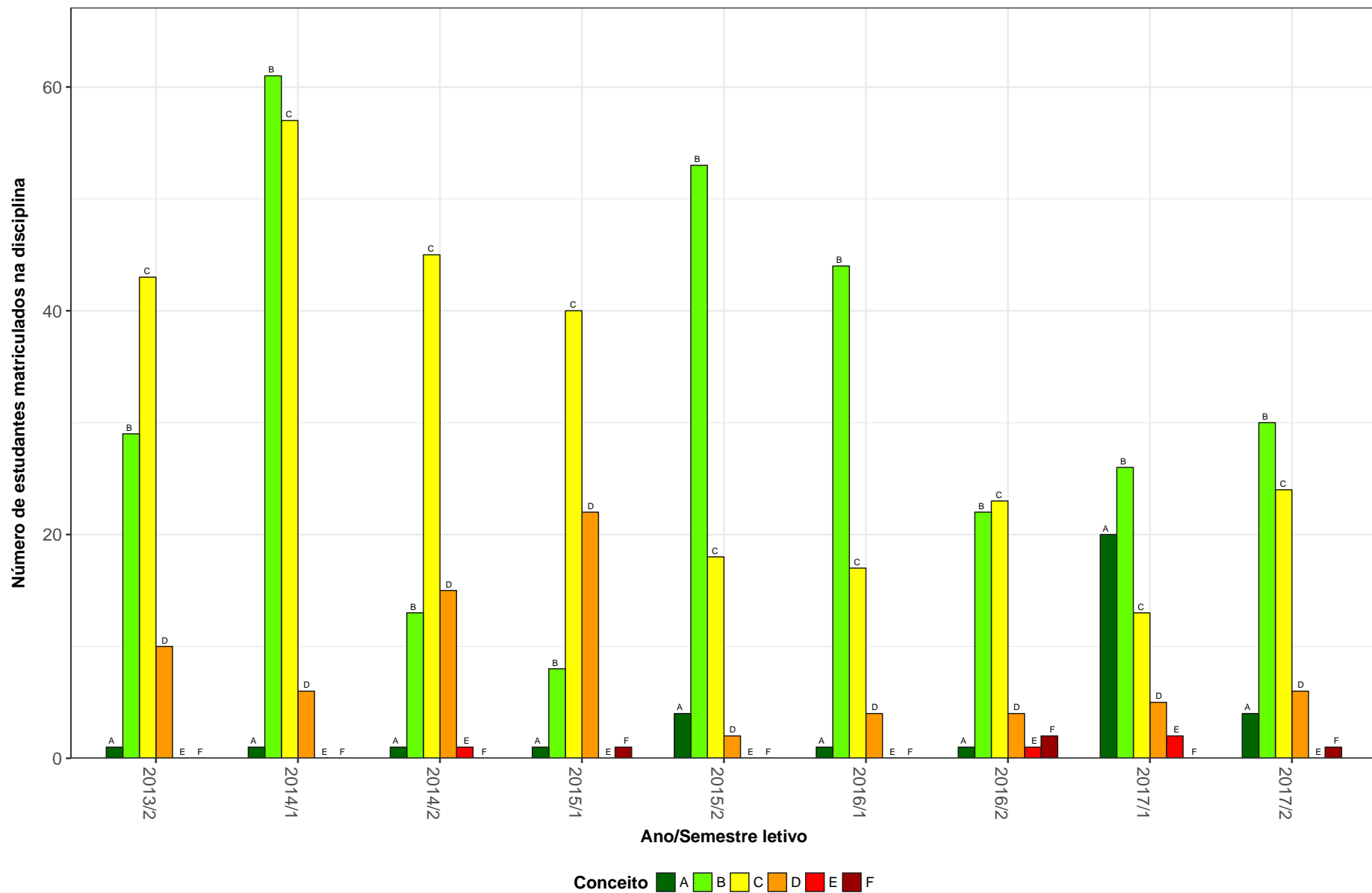


Figura 10: Conceitos obtidos pelos estudantes na disciplina CPC031-CIRURGIA AMBULATORIAL II no período de 2010 a 2017 na Faculdade de Odontologia.

CPC034-IMPLANTES DENTARIOS

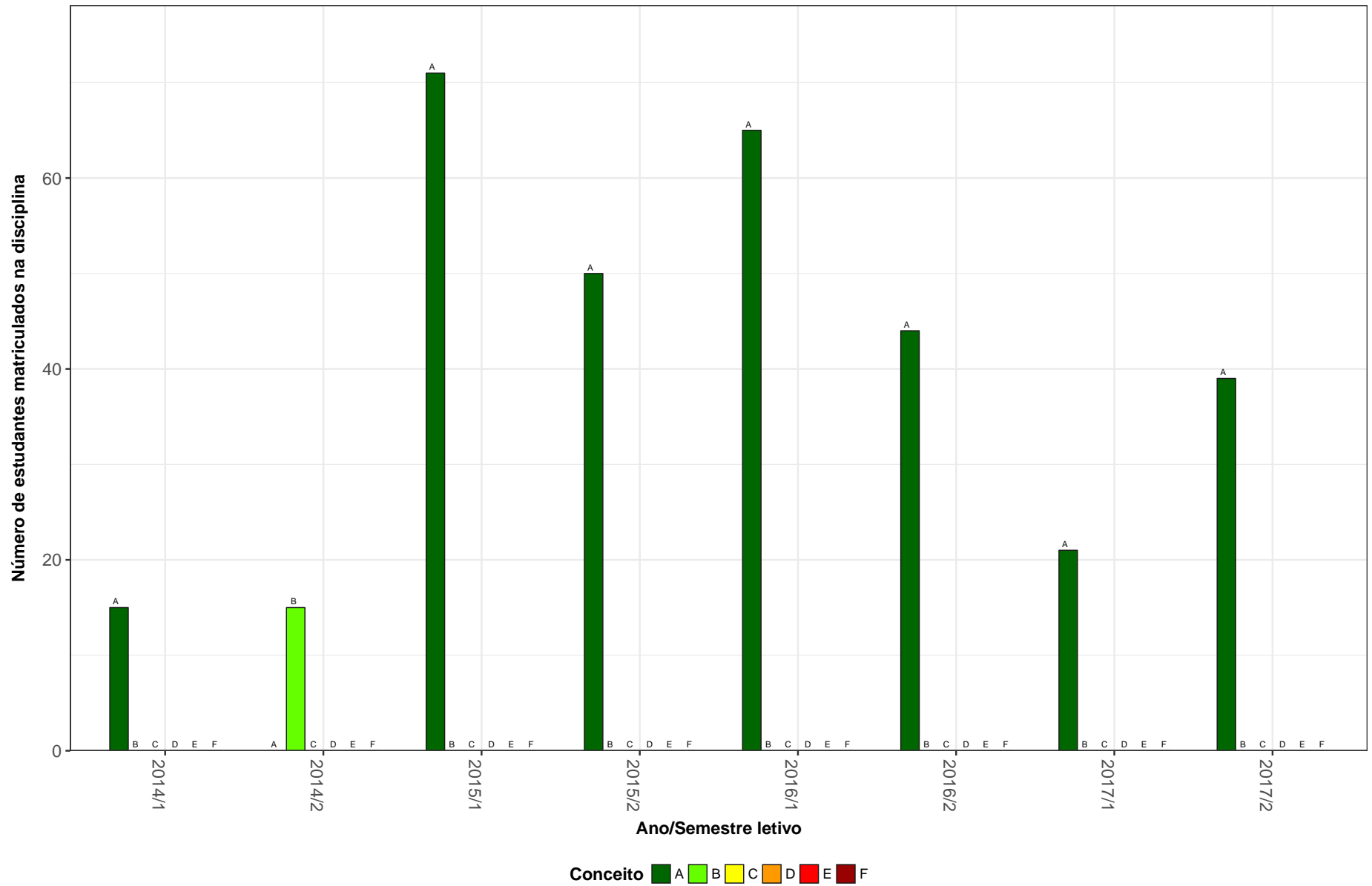


Figura 11: Conceitos obtidos pelos estudantes na disciplina CPC034-IMPLANTES DENTARIOS no período de 2010 a 2017 na Faculdade de Odontologia.

CPC035-ODONTOLOGIA HOSPITALAR

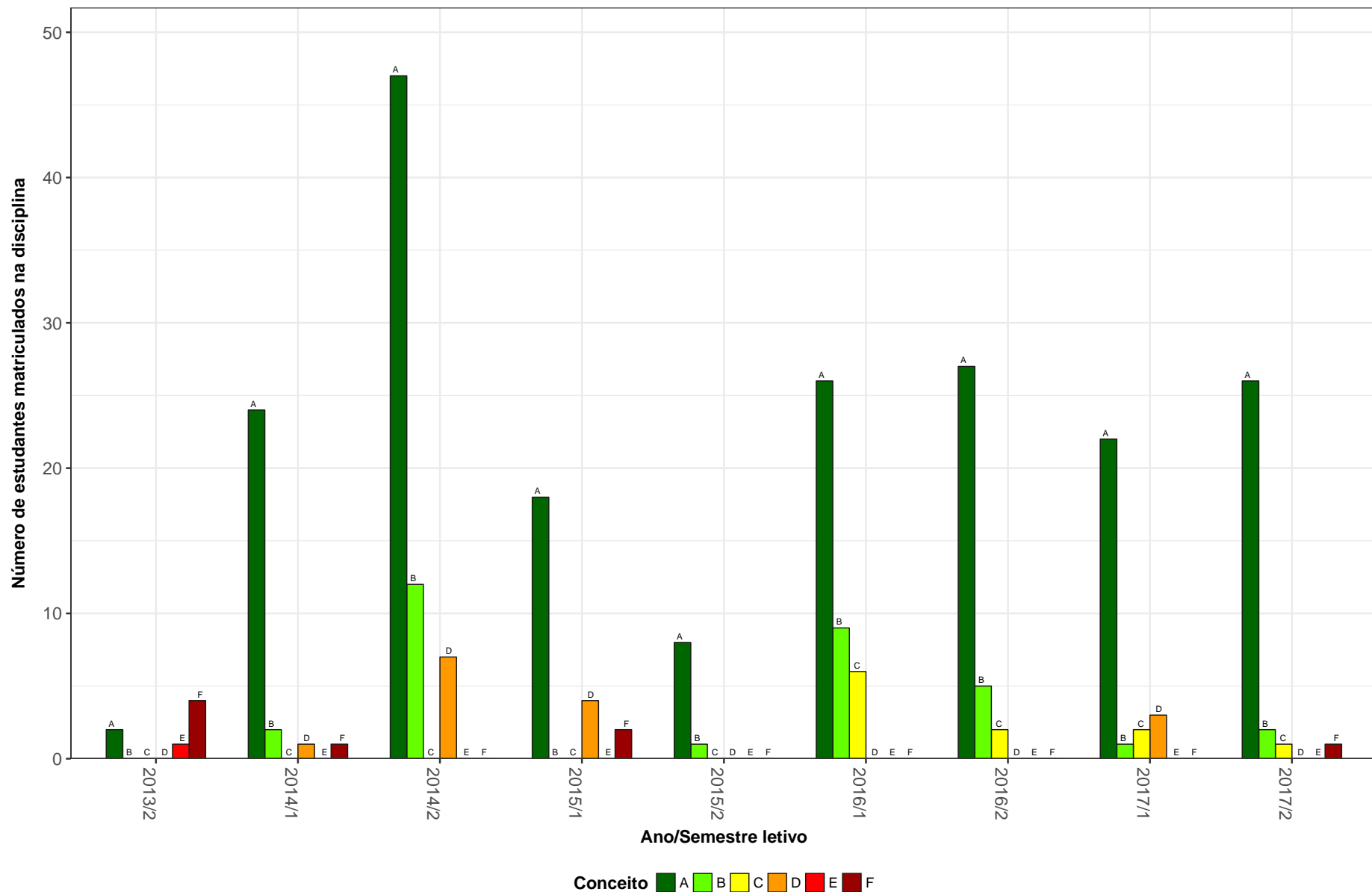


Figura 12: Conceitos obtidos pelos estudantes na disciplina CPC035-ODONTOLOGIA HOSPITALAR no período de 2010 a 2017 na Faculdade de Odontologia.

CPC038–TOPICOS EM CLINICA, PATOLOGIA E CIRURGIA ODONTOLOGICA I

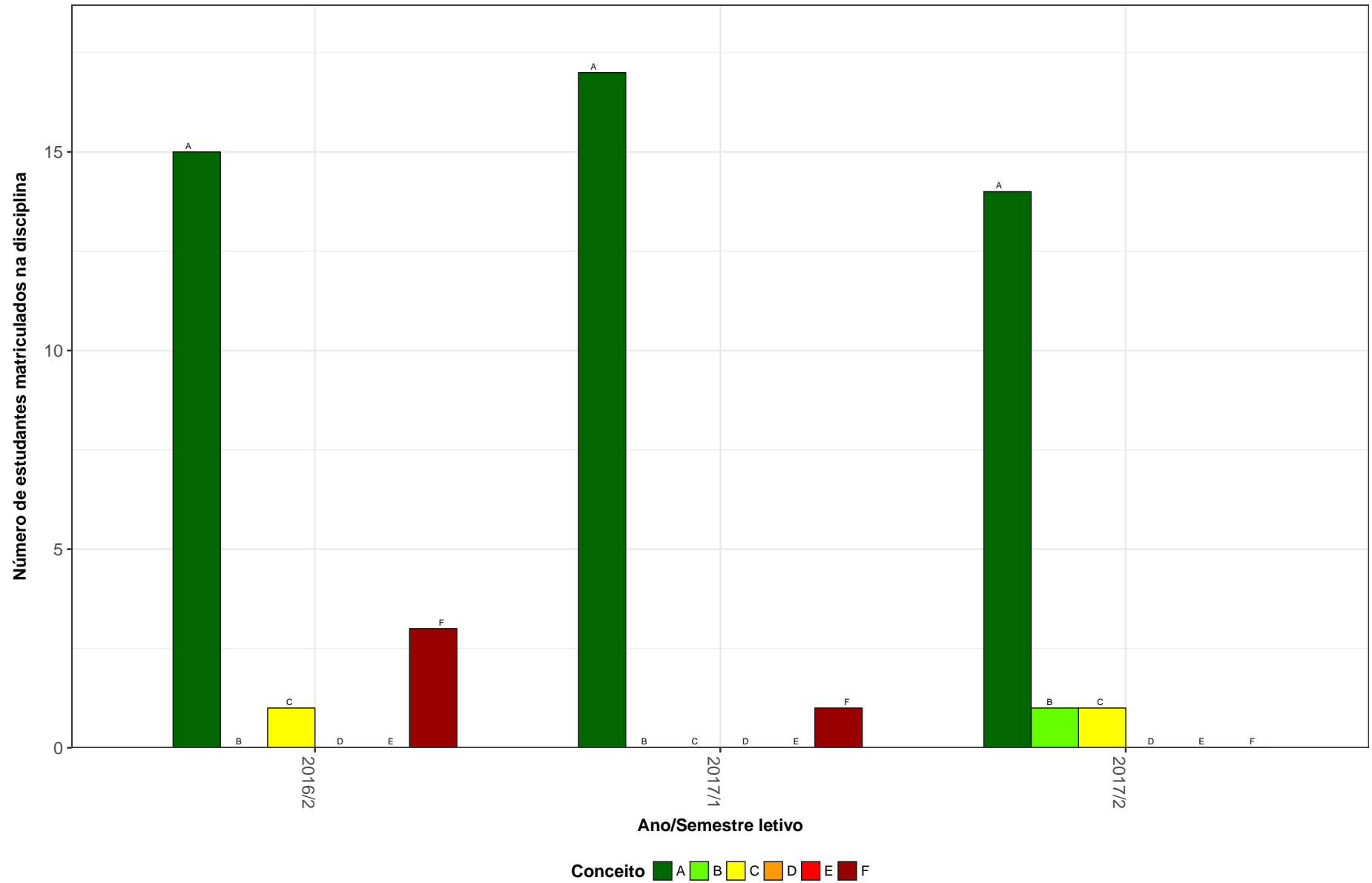


Figura 13: Conceitos obtidos pelos estudantes na disciplina CPC038-TOPICOS EM CLINICA, PATOLOGIA E CIRURGIA ODONTOLOGICA I no período de 2010 a 2017 na Faculdade de Odontologia.

CPC040-TOPICOS EM CLINICA, PATOLOGIA E CIRURGIA ODONTOLOGICA III

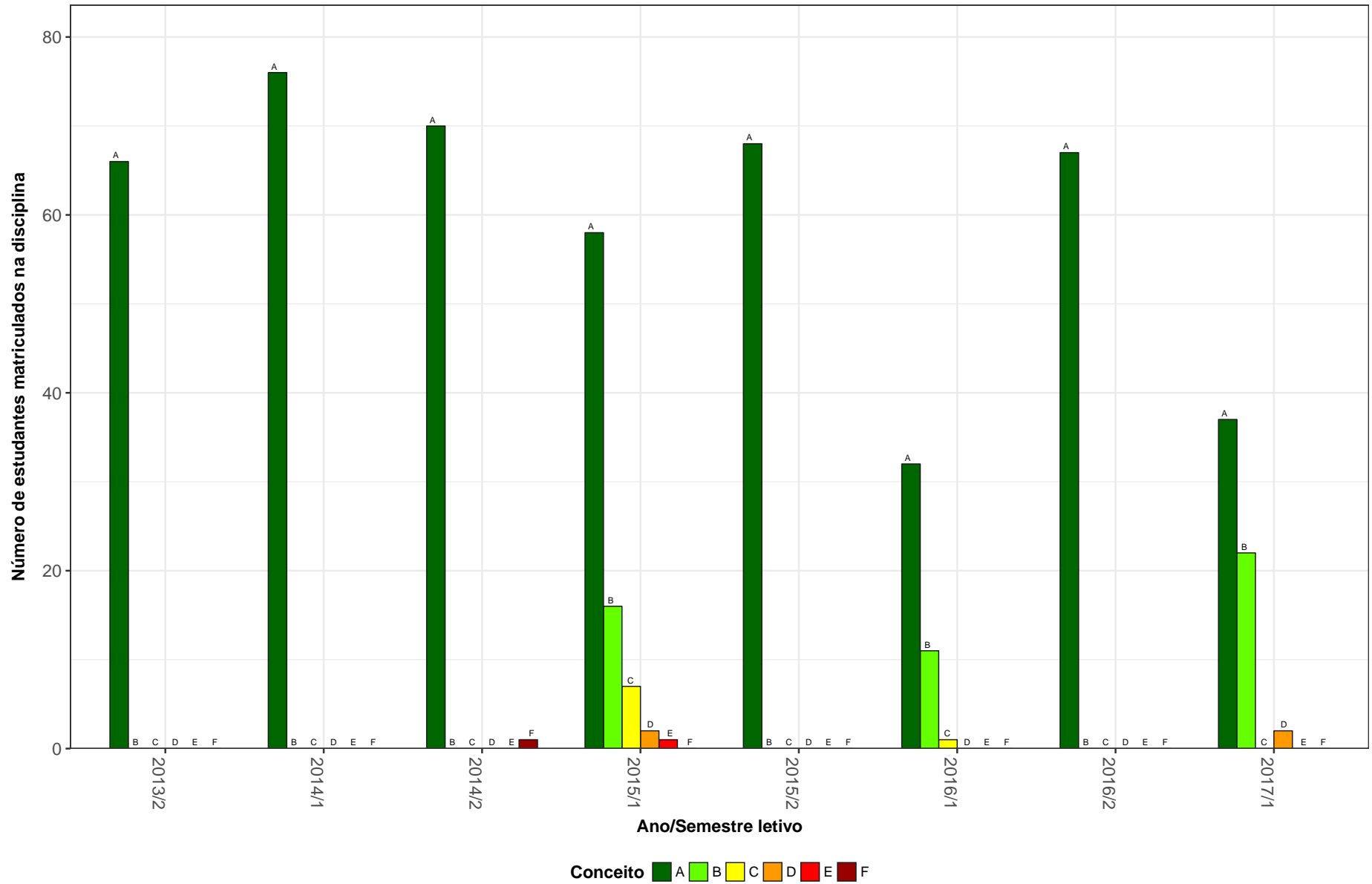


Figura 14: Conceitos obtidos pelos estudantes na disciplina CPC040-TOPICOS EM CLINICA, PATOLOGIA E CIRURGIA ODONTOLOGICA III no período de 2010 a 2017 na Faculdade de Odontologia.

CPC042-ESTAGIO EM TECNOLOGIA EM RADIOLOGIA ODONTOLOGICA

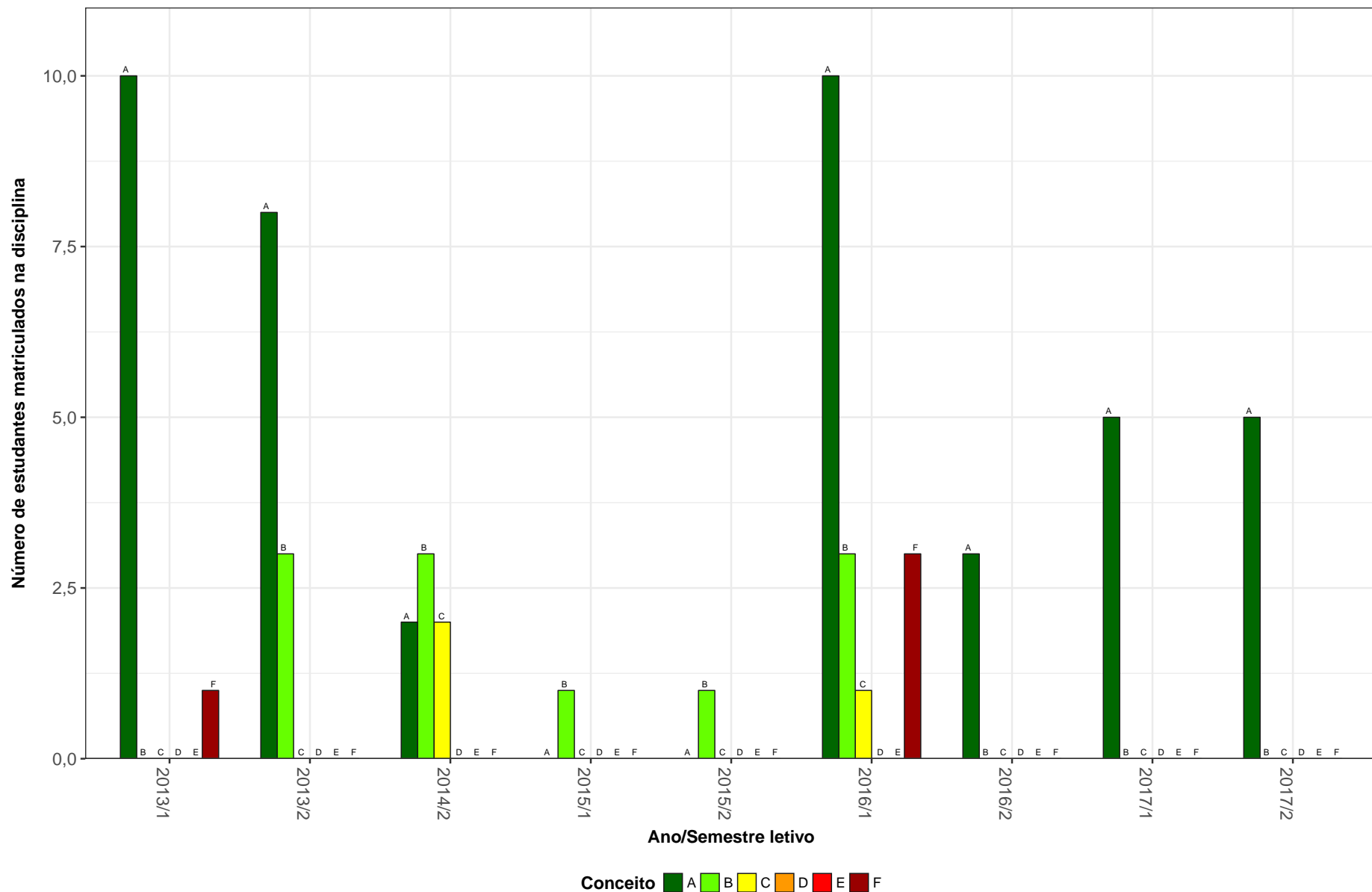


Figura 15: Conceitos obtidos pelos estudantes na disciplina CPC042-ESTAGIO EM TECNOLOGIA EM RADIOLOGIA ODONTOLOGICA no período de 2010 a 2017 na Faculdade de Odontologia.

CPC044-INTRODUCAO A PRATICA CLINICA

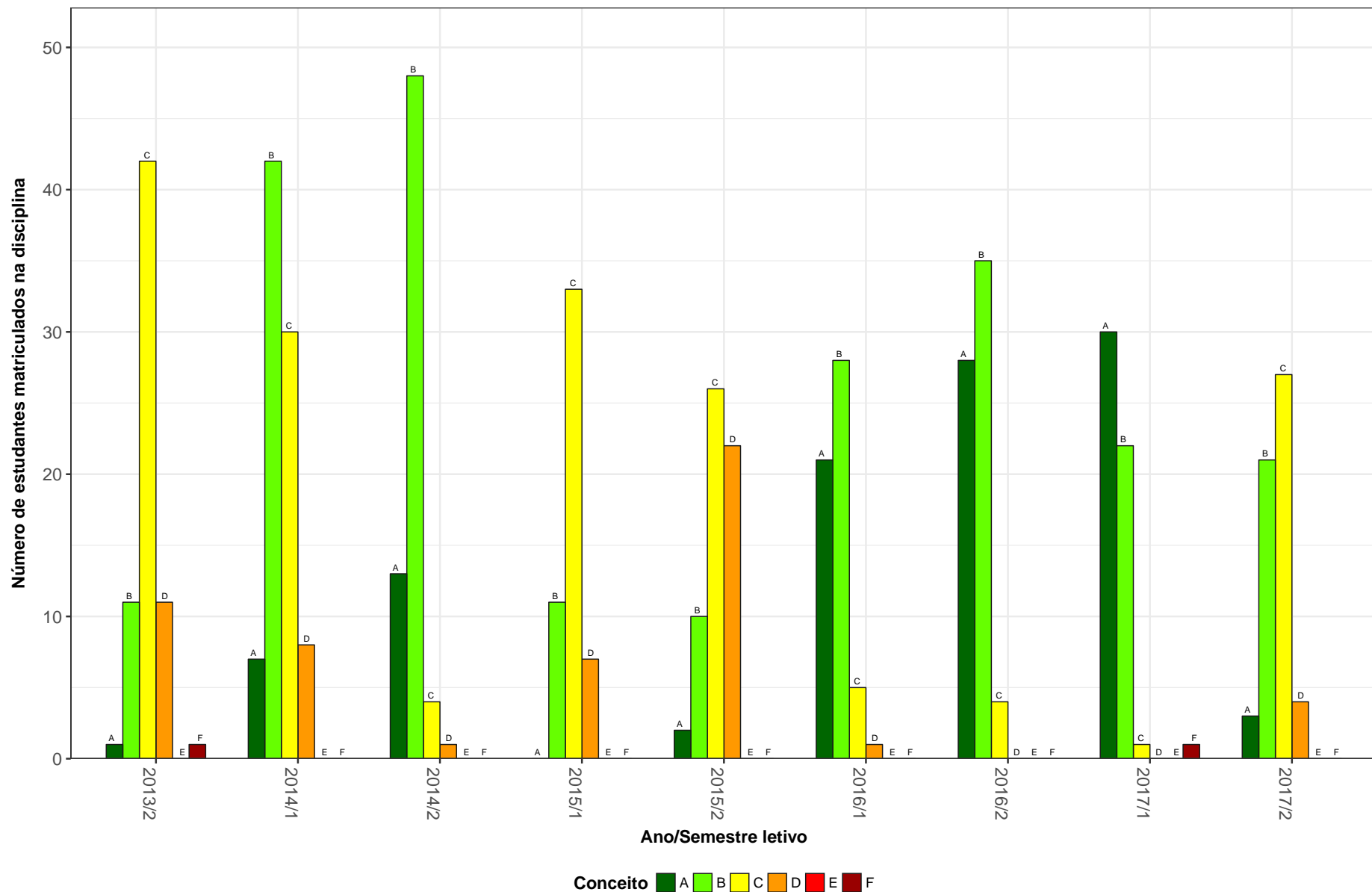


Figura 16: Conceitos obtidos pelos estudantes na disciplina CPC044-INTRODUCAO A PRATICA CLINICA no período de 2010 a 2017 na Faculdade de Odontologia.

FAO019-ODONTOLOGIA APLICADA A FONOAUDIOLOGIA I

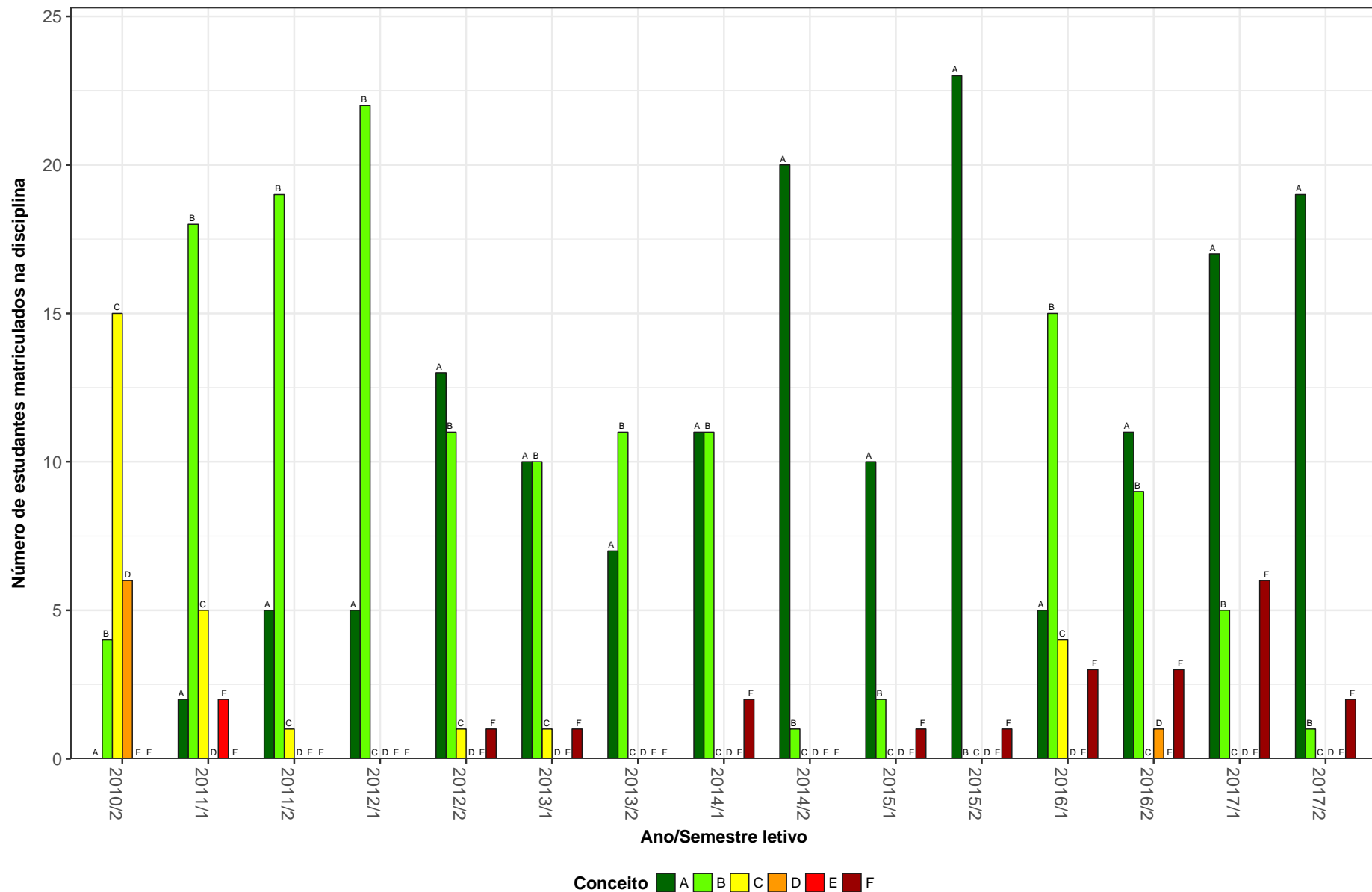


Figura 17: Conceitos obtidos pelos estudantes na disciplina FAO019-ODONTOLOGIA APLICADA A FONOAUDIOLOGIA I no período de 2010 a 2017 na Faculdade de Odontologia.

FAO020-ODONTOLOGIA APLICADA A FONOAUDIOLOGIA II

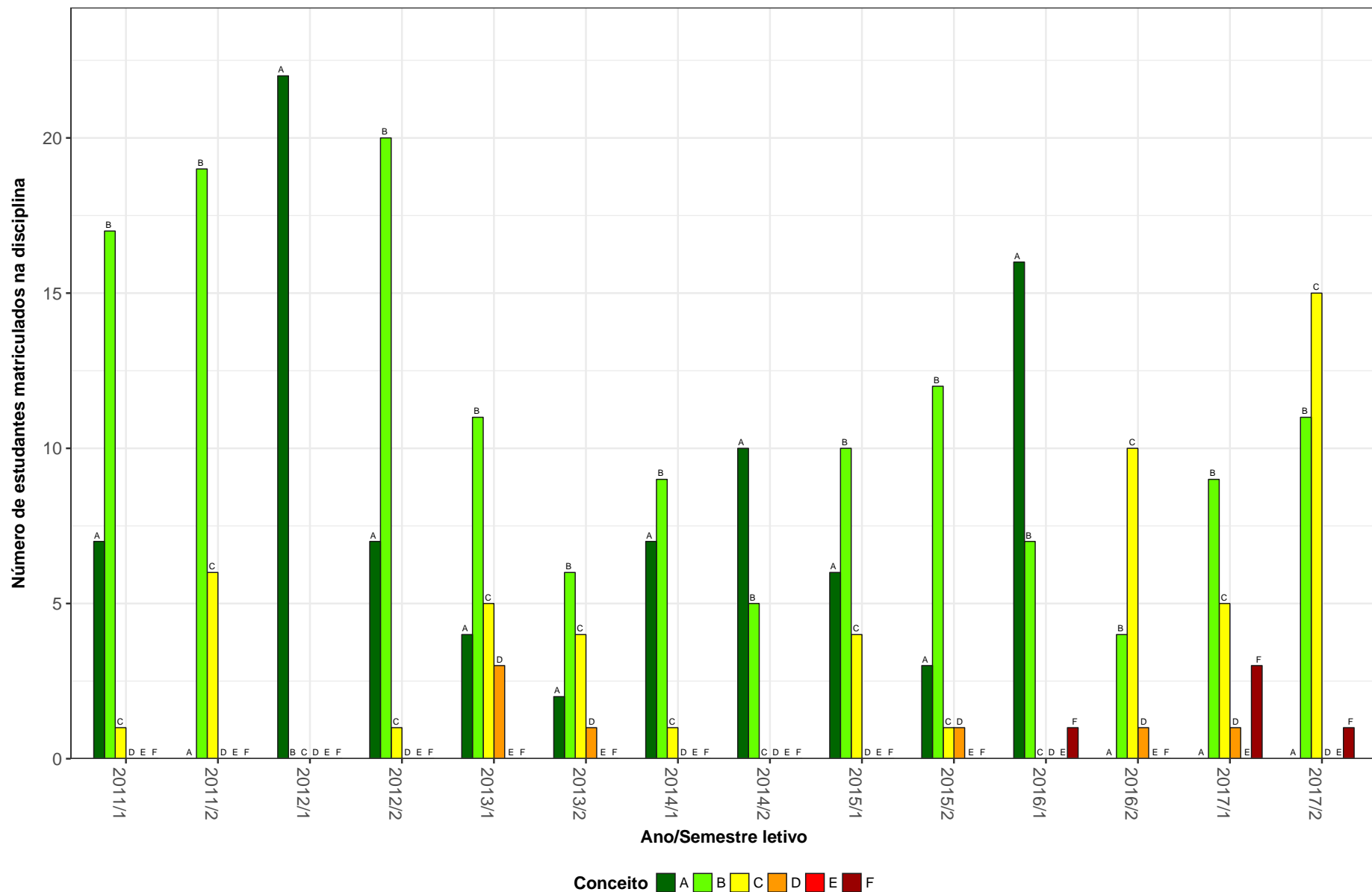


Figura 18: Conceitos obtidos pelos estudantes na disciplina FAO020-ODONTOLOGIA APLICADA A FONOAUDIOLOGIA II no período de 2010 a 2017 na Faculdade de Odontologia.

FAO023–TRABALHO DE CONCLUSAO DE CURSO II

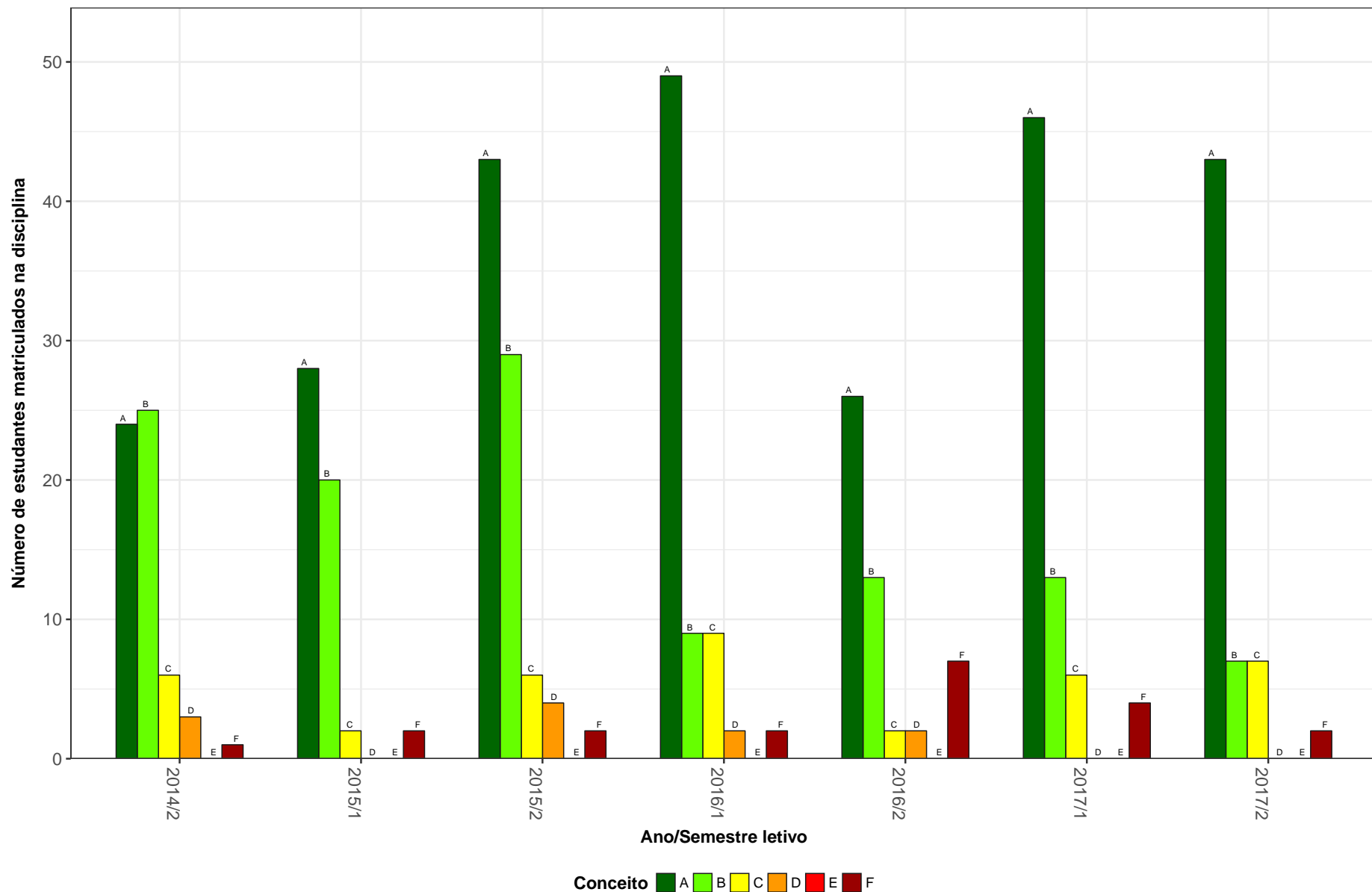


Figura 19: Conceitos obtidos pelos estudantes na disciplina FAO023-TRABALHO DE CONCLUSAO DE CURSO II no período de 2010 a 2017 na Faculdade de Odontologia.

INU018–FUNDAMENTOS DA ODONTOLOGIA RESTAURADORA

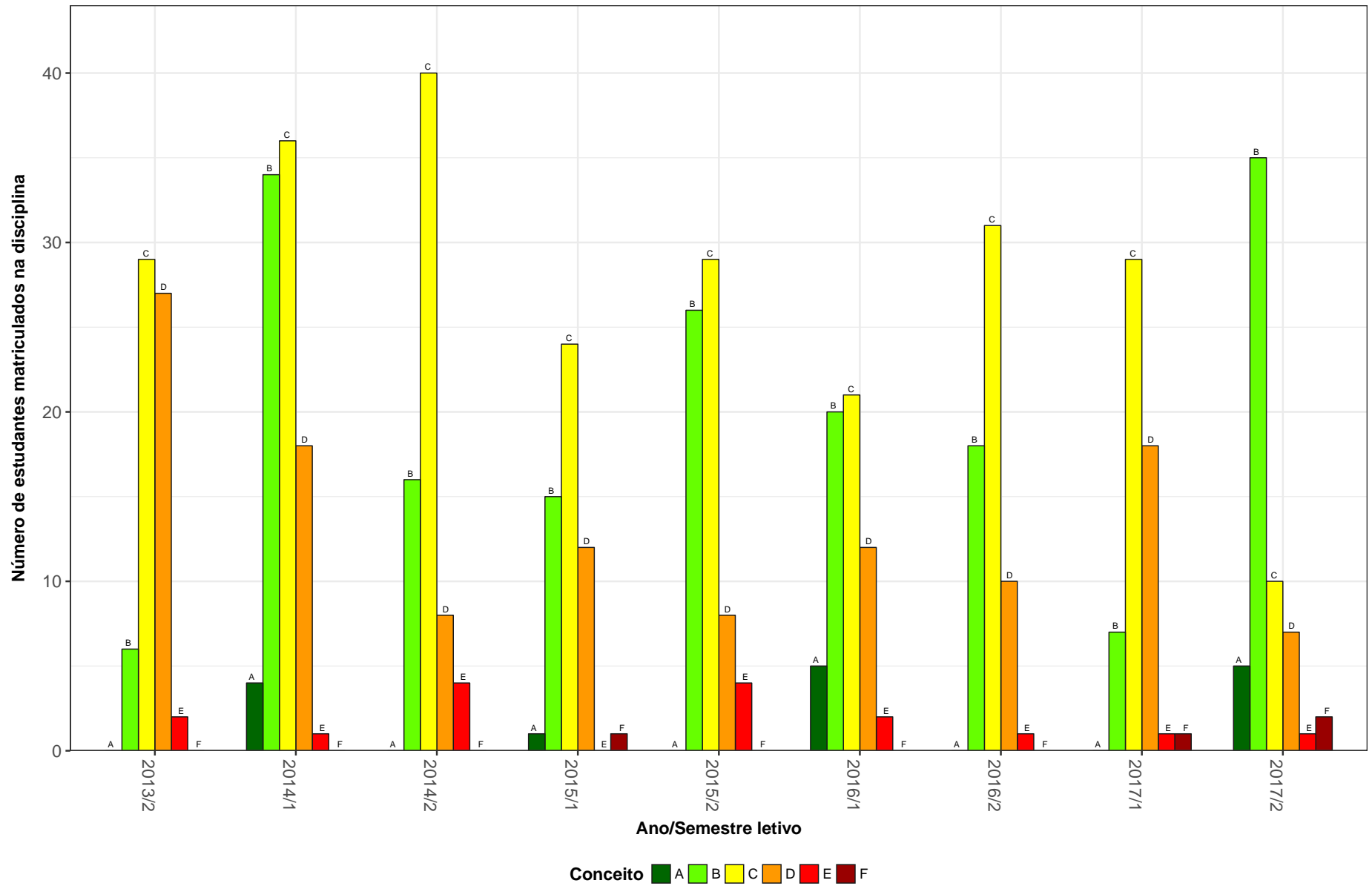


Figura 20: Conceitos obtidos pelos estudantes na disciplina INU018-FUNDAMENTOS DA ODONTOLOGIA RESTAURADORA no período de 2010 a 2017 na Faculdade de Odontologia.

ODR010-ENDODONTIA I

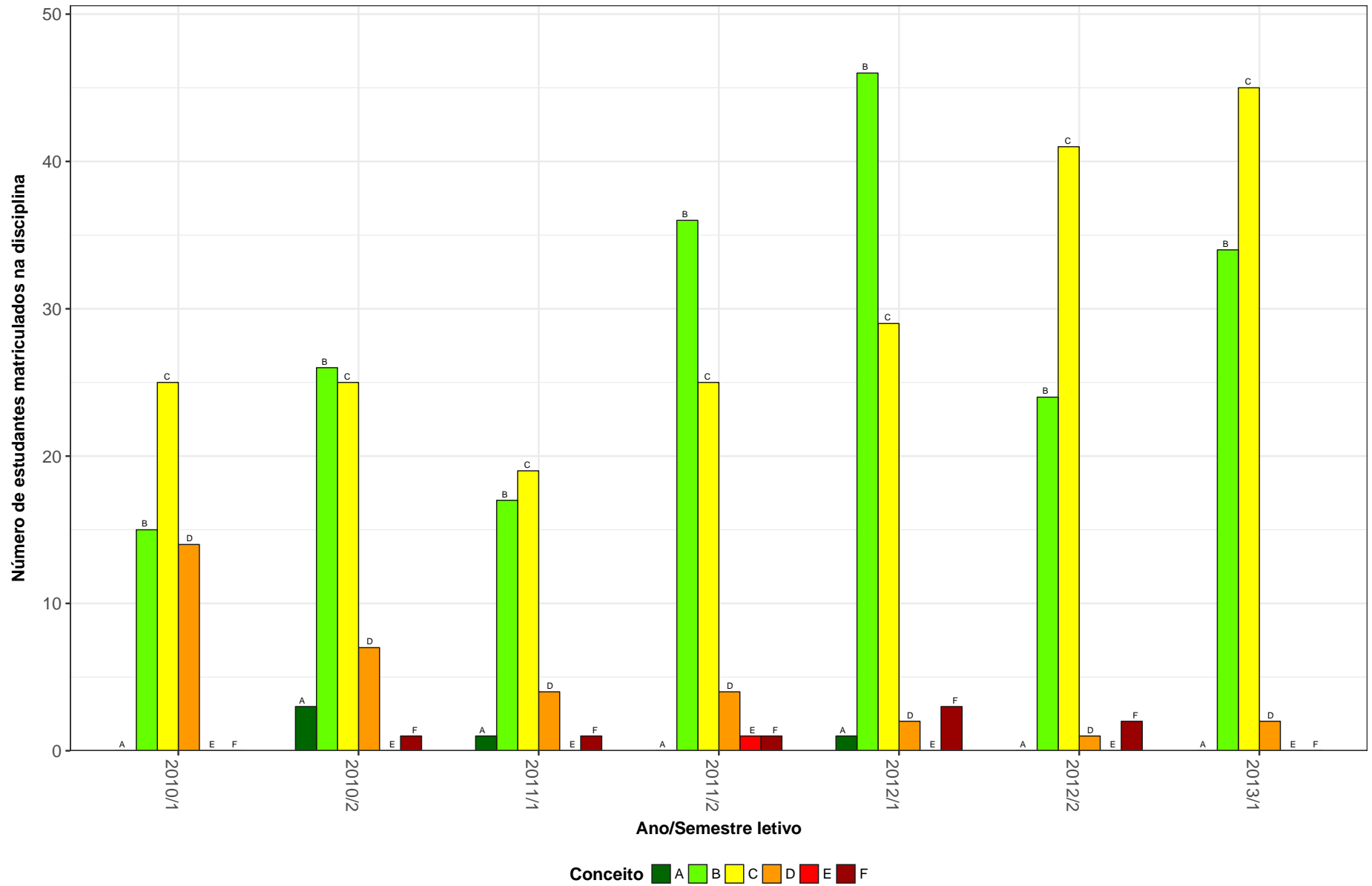


Figura 21: Conceitos obtidos pelos estudantes na disciplina ODR010-ENDODONTIA I no período de 2010 a 2017 na Faculdade de Odontologia.

ODR019-TOPICOS EM ODONTOLOGIA RESTAURADORA

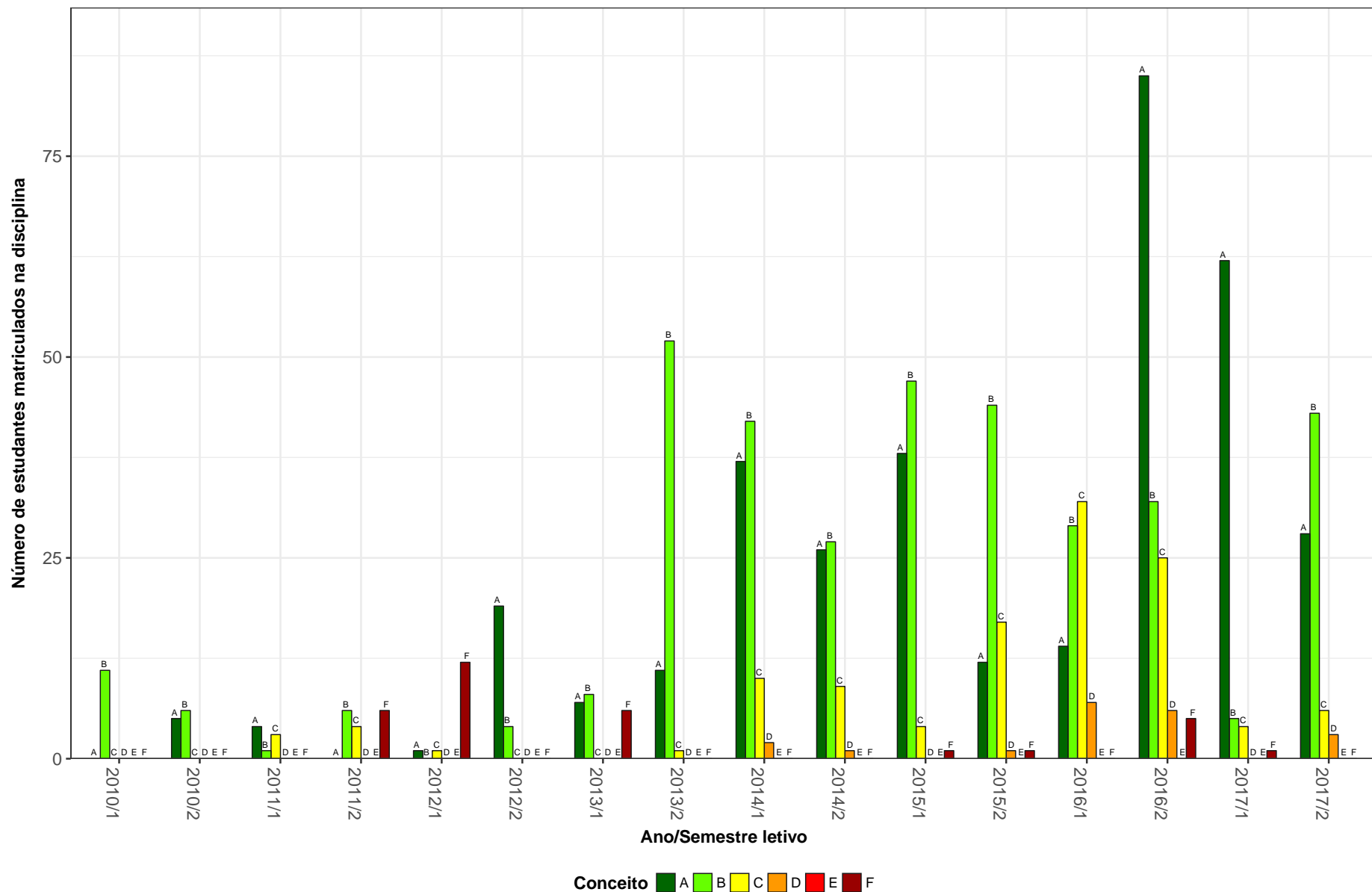


Figura 22: Conceitos obtidos pelos estudantes na disciplina ODR019-TOPICOS EM ODONTOLOGIA RESTAURADORA no período de 2010 a 2017 na Faculdade de Odontologia.

ODR021-FUNDAMENTOS DA PRATICA ODONTOLOGICA

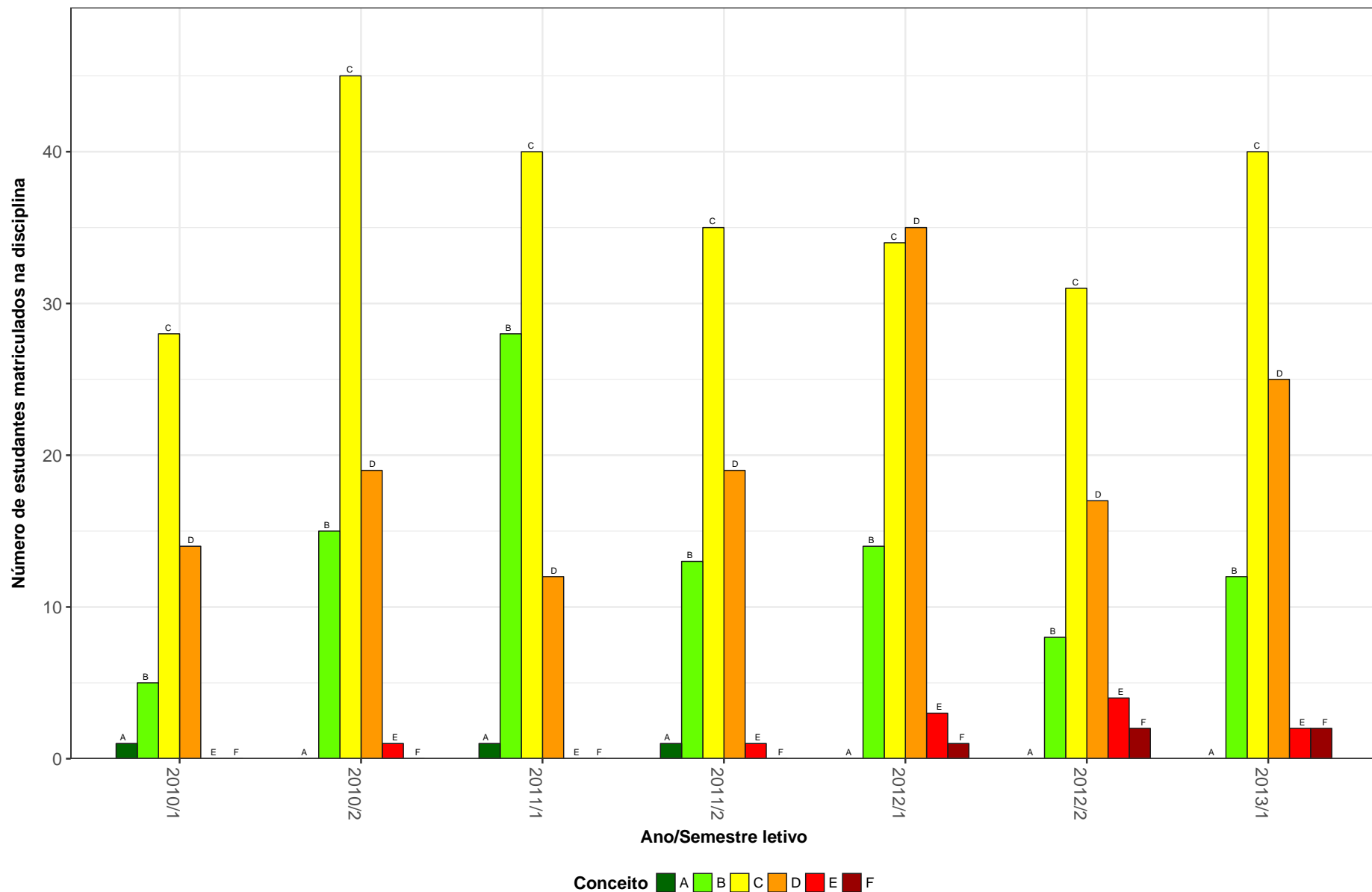


Figura 23: Conceitos obtidos pelos estudantes na disciplina ODR021-FUNDAMENTOS DA PRATICA ODONTOLOGICA no período de 2010 a 2017 na Faculdade de Odontologia.

ODR022-DENTISTICA RESTAURADORA I

90

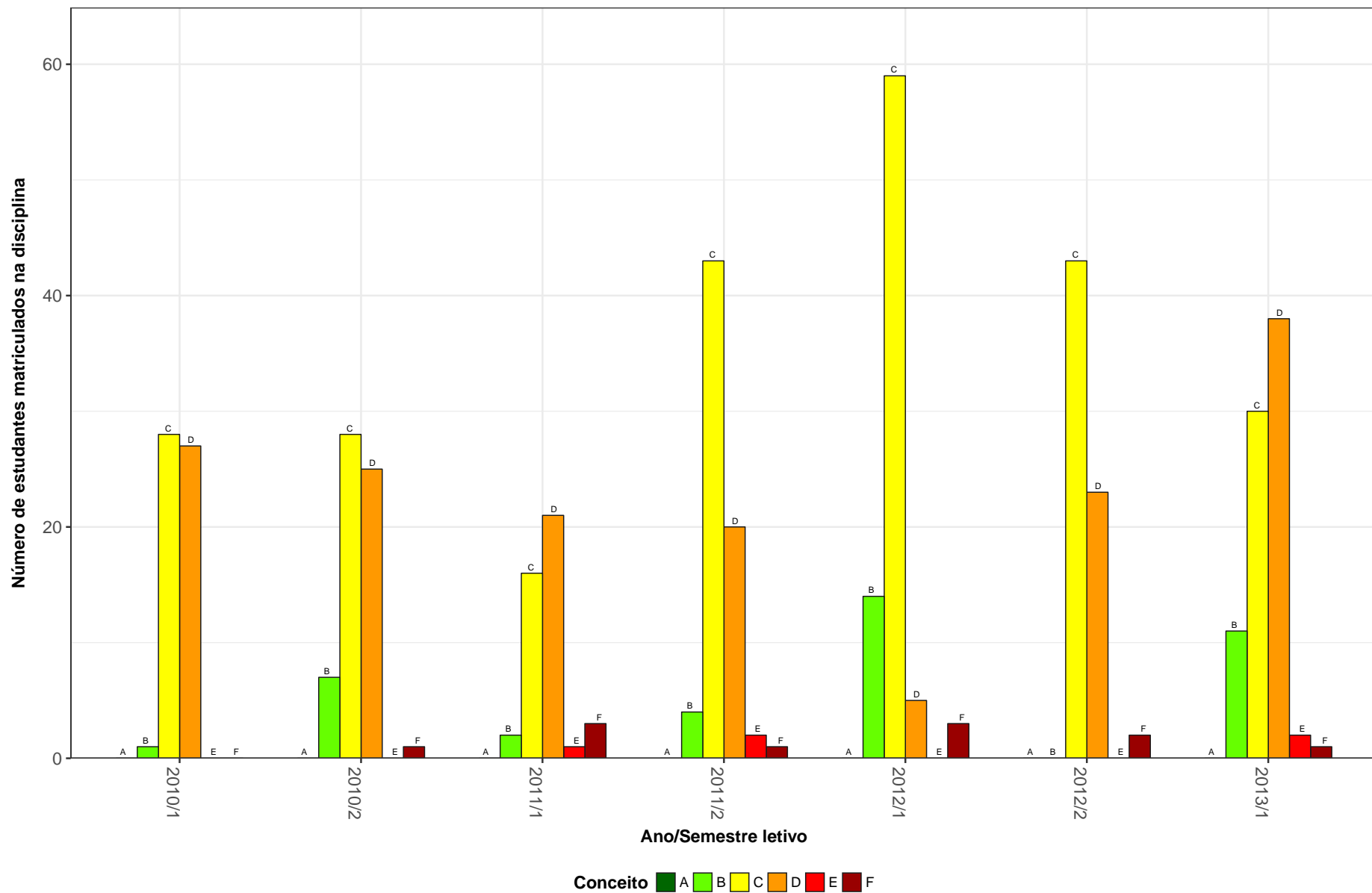


Figura 24: Conceitos obtidos pelos estudantes na disciplina ODR022-DENTISTICA RESTAURADORA I no período de 2010 a 2017 na Faculdade de Odontologia.

ODR023-MATERIAIS ODONTOLÓGICOS II

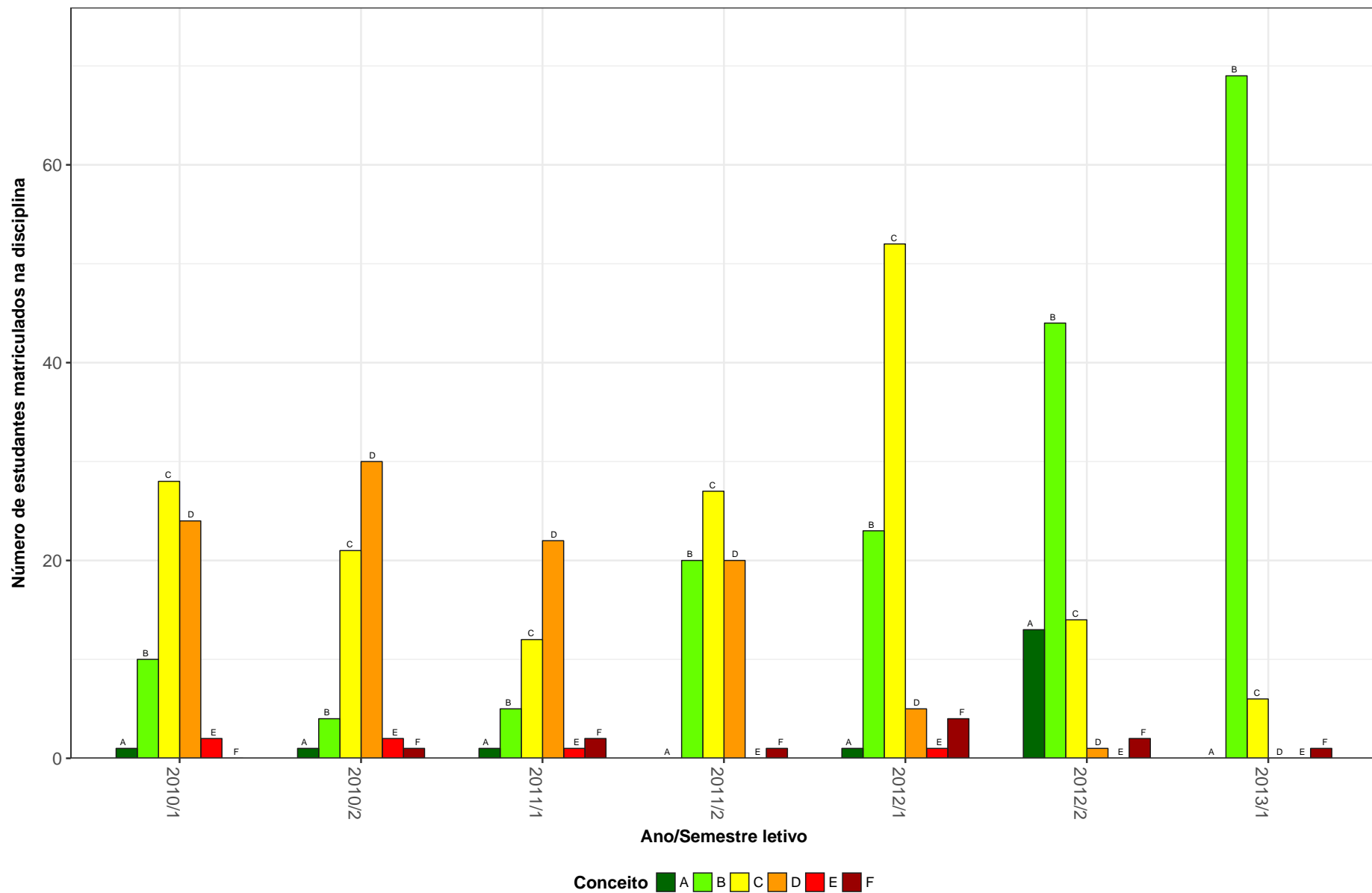


Figura 25: Conceitos obtidos pelos estudantes na disciplina ODR023-MATERIAIS ODONTOLÓGICOS II no período de 2010 a 2017 na Faculdade de Odontologia.

ODR024-PRÁTICA LABORATORIAL EM RESTAURACOES METALICAS

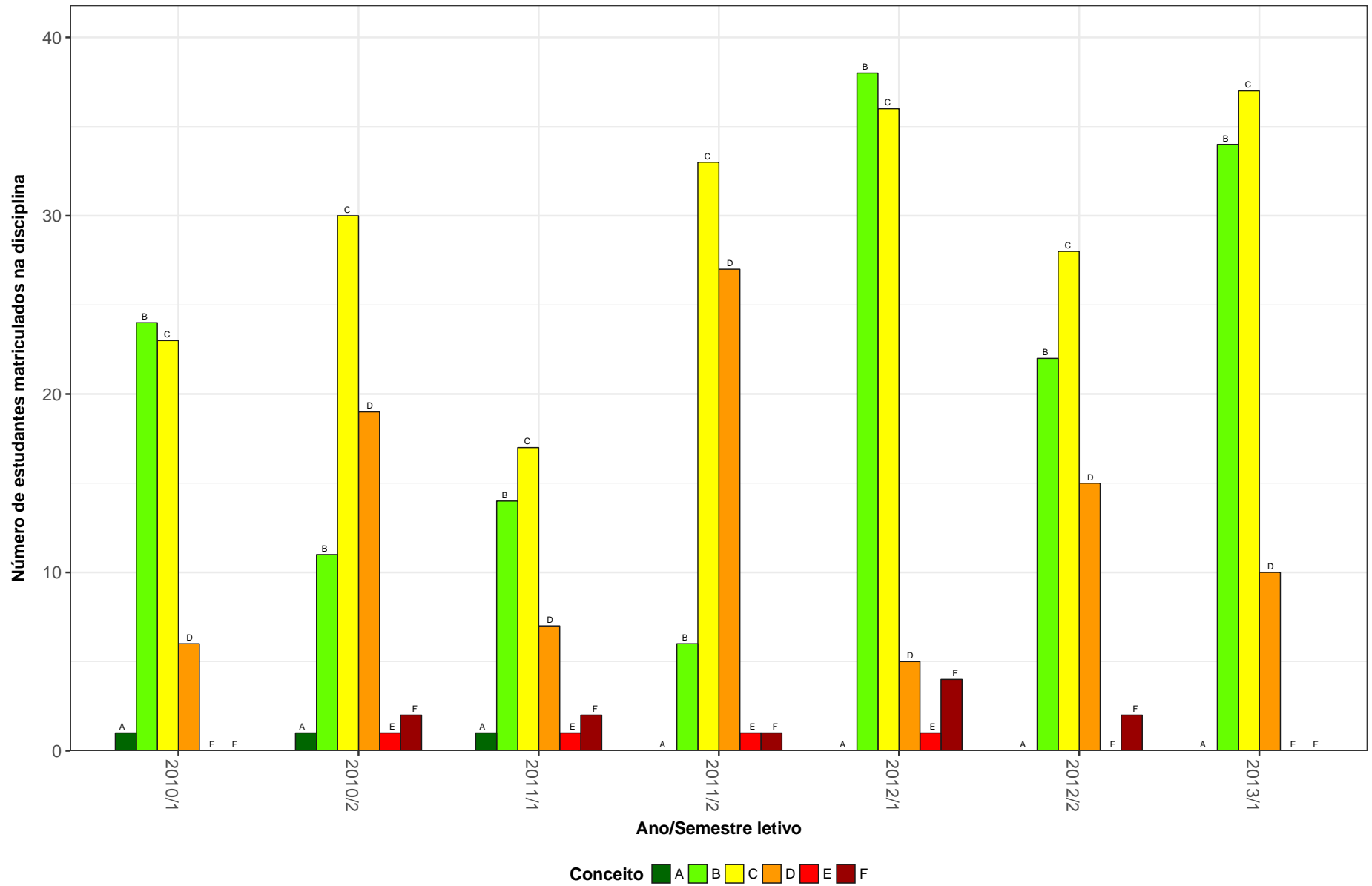


Figura 26: Conceitos obtidos pelos estudantes na disciplina ODR024-PRÁTICA LABORATORIAL EM RESTAURACOES METALICAS no período de 2010 a 2017 na Faculdade de Odontologia.

ODR033-DOR ORO-FACIAL E OCLUSAO

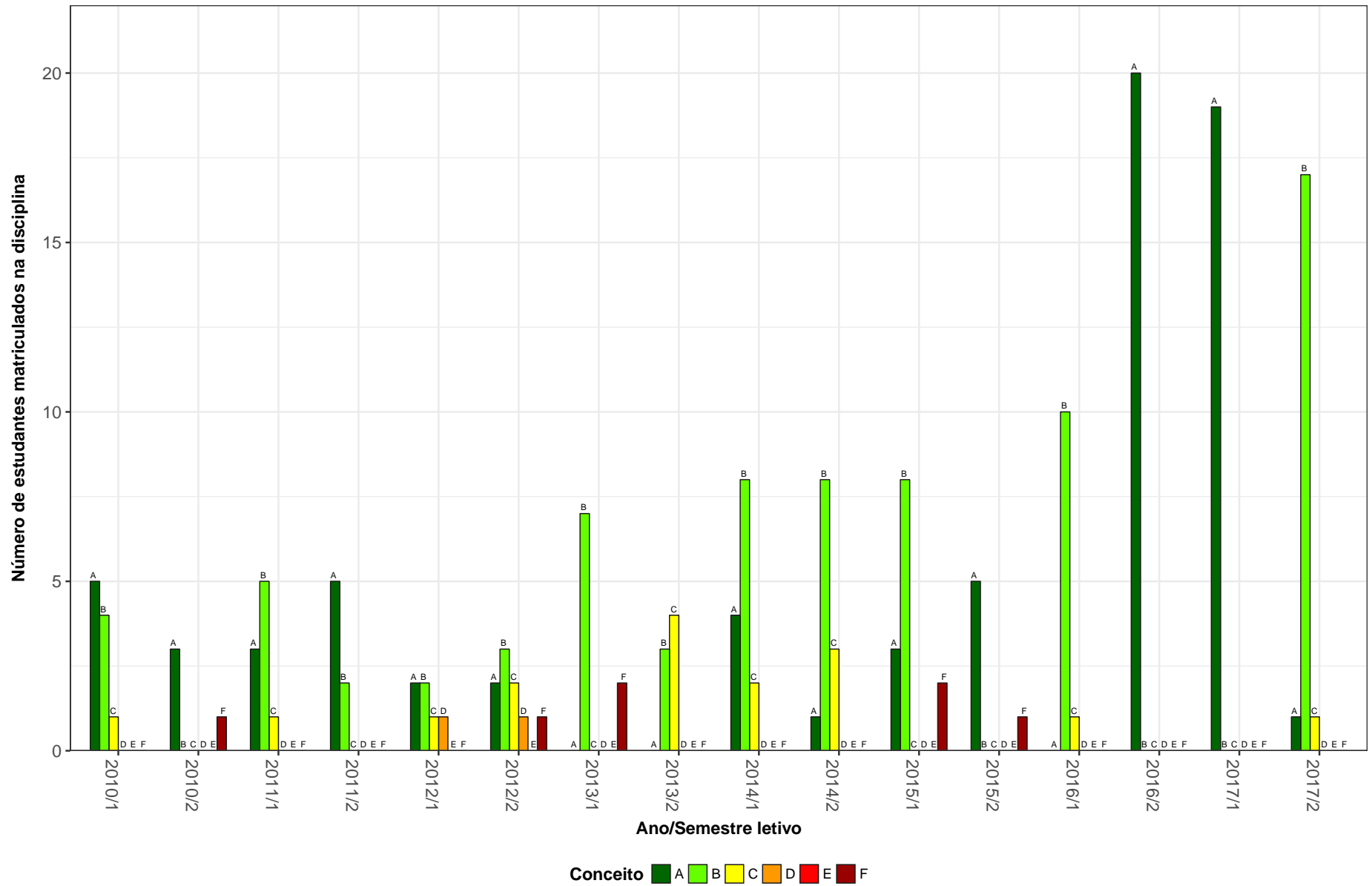


Figura 27: Conceitos obtidos pelos estudantes na disciplina ODR033-DOR ORO-FACIAL E OCLUSAO no período de 2010 a 2017 na Faculdade de Odontologia.

ODR035-TOPICOS EM ESTETICA RESTAURADORA

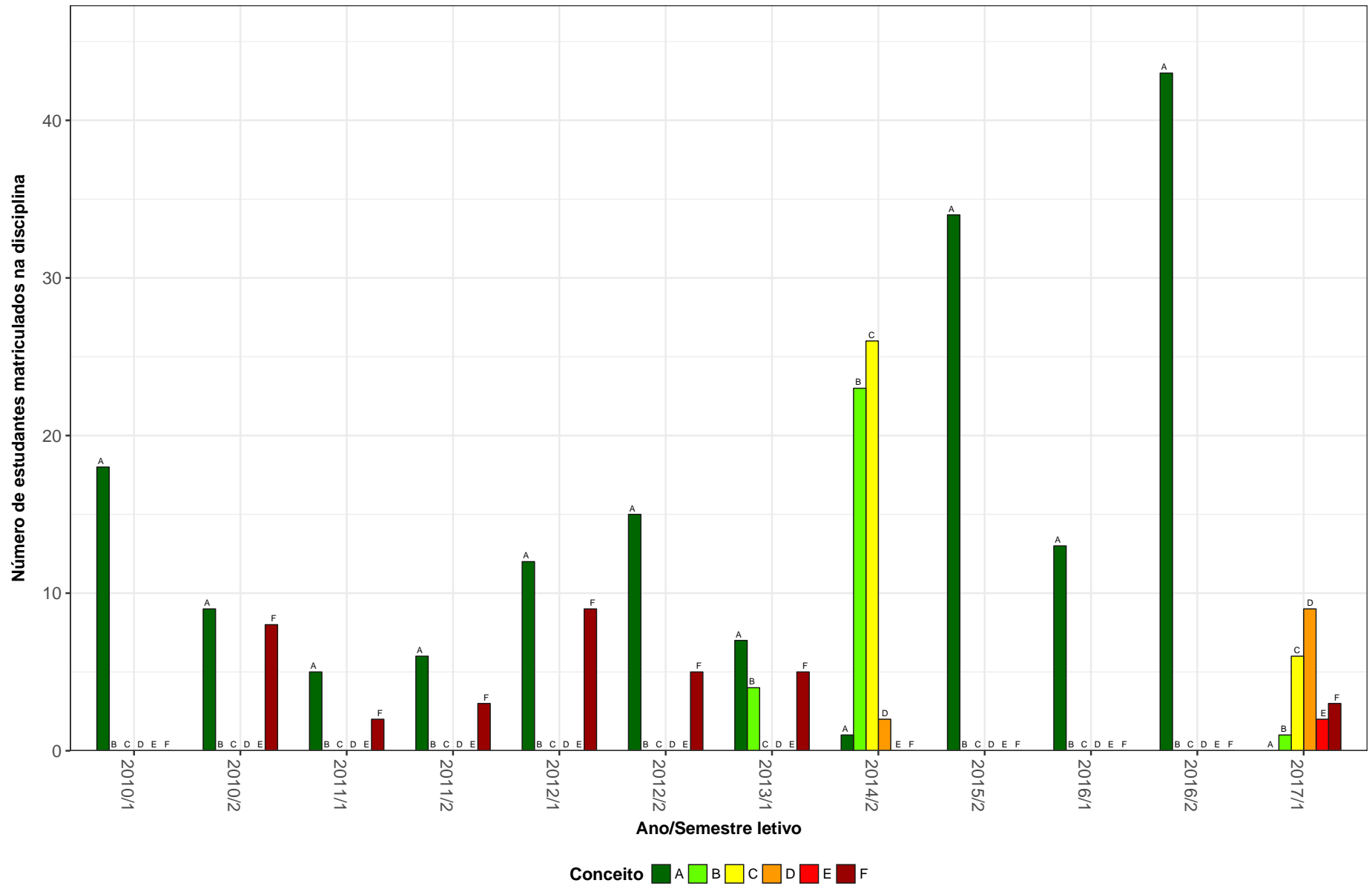


Figura 28: Conceitos obtidos pelos estudantes na disciplina ODR035-TOPICOS EM ESTETICA RESTAURADORA no período de 2010 a 2017 na Faculdade de Odontologia.

ODR036-MATERIAIS ODONTOLÓGICOS I

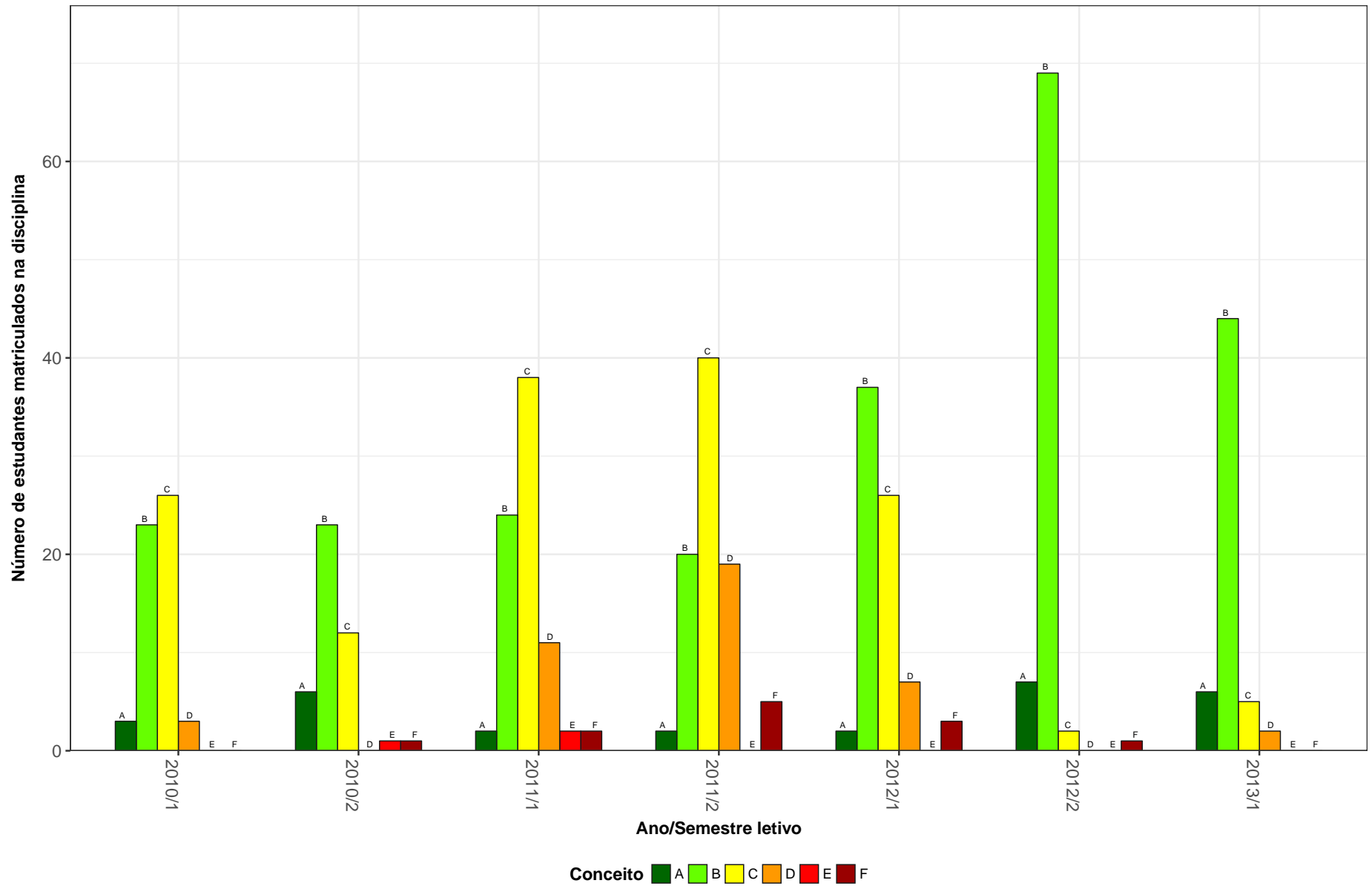


Figura 29: Conceitos obtidos pelos estudantes na disciplina ODR036-MATERIAIS ODONTOLÓGICOS I no período de 2010 a 2017 na Faculdade de Odontologia.

ODR039–TOPICOS EM ODONTOLOGIA RESTAURADORA/P

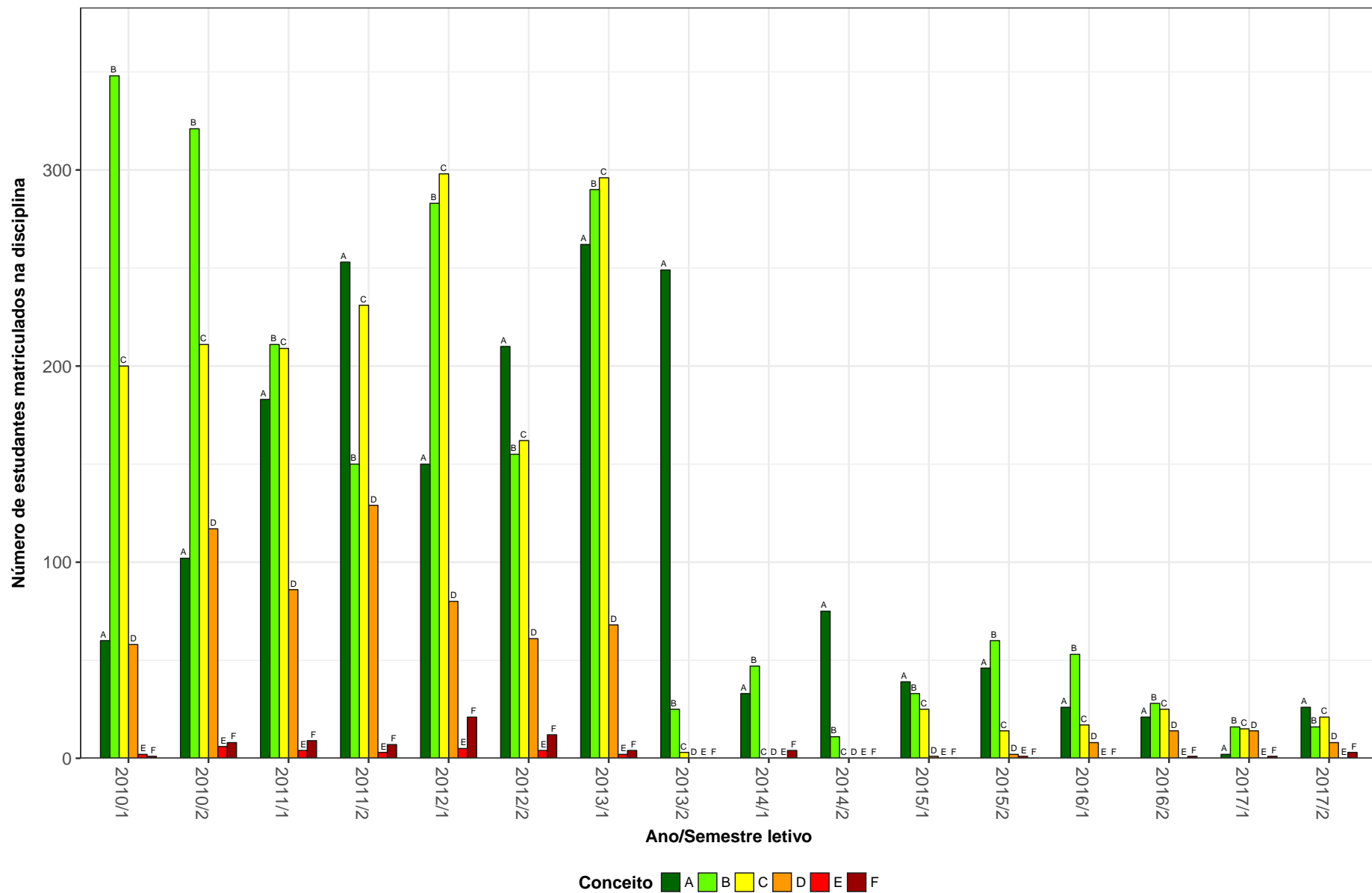


Figura 30: Conceitos obtidos pelos estudantes na disciplina ODR039-TOPICOS EM ODONTOLOGIA RESTAURADORA/P no período de 2010 a 2017 na Faculdade de Odontologia.

ODR041-MATERIAIS DENTARIOS I

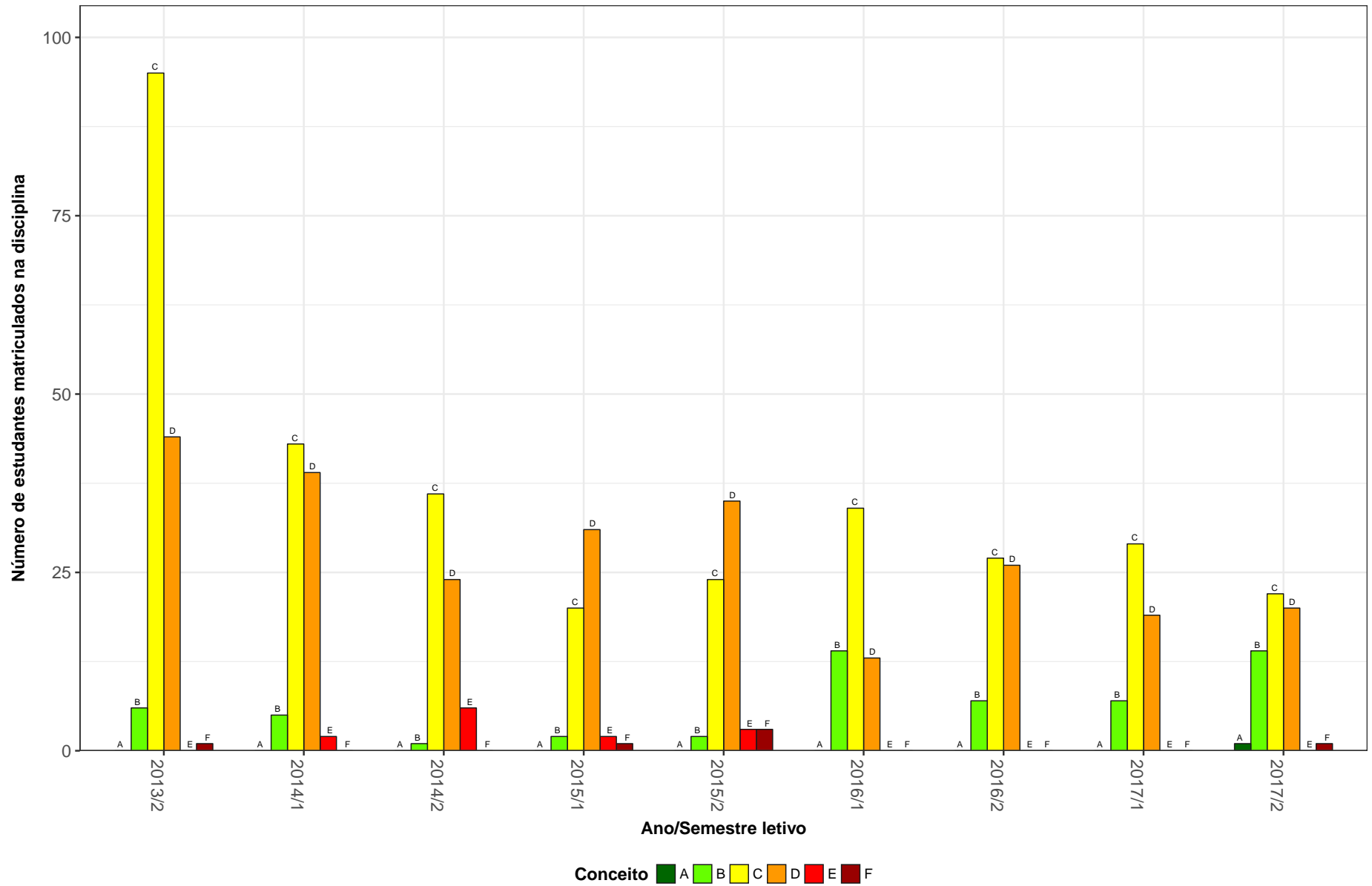


Figura 31: Conceitos obtidos pelos estudantes na disciplina ODR041-MATERIAIS DENTARIOS I no período de 2010 a 2017 na Faculdade de Odontologia.

ODR042-OCLUSAO

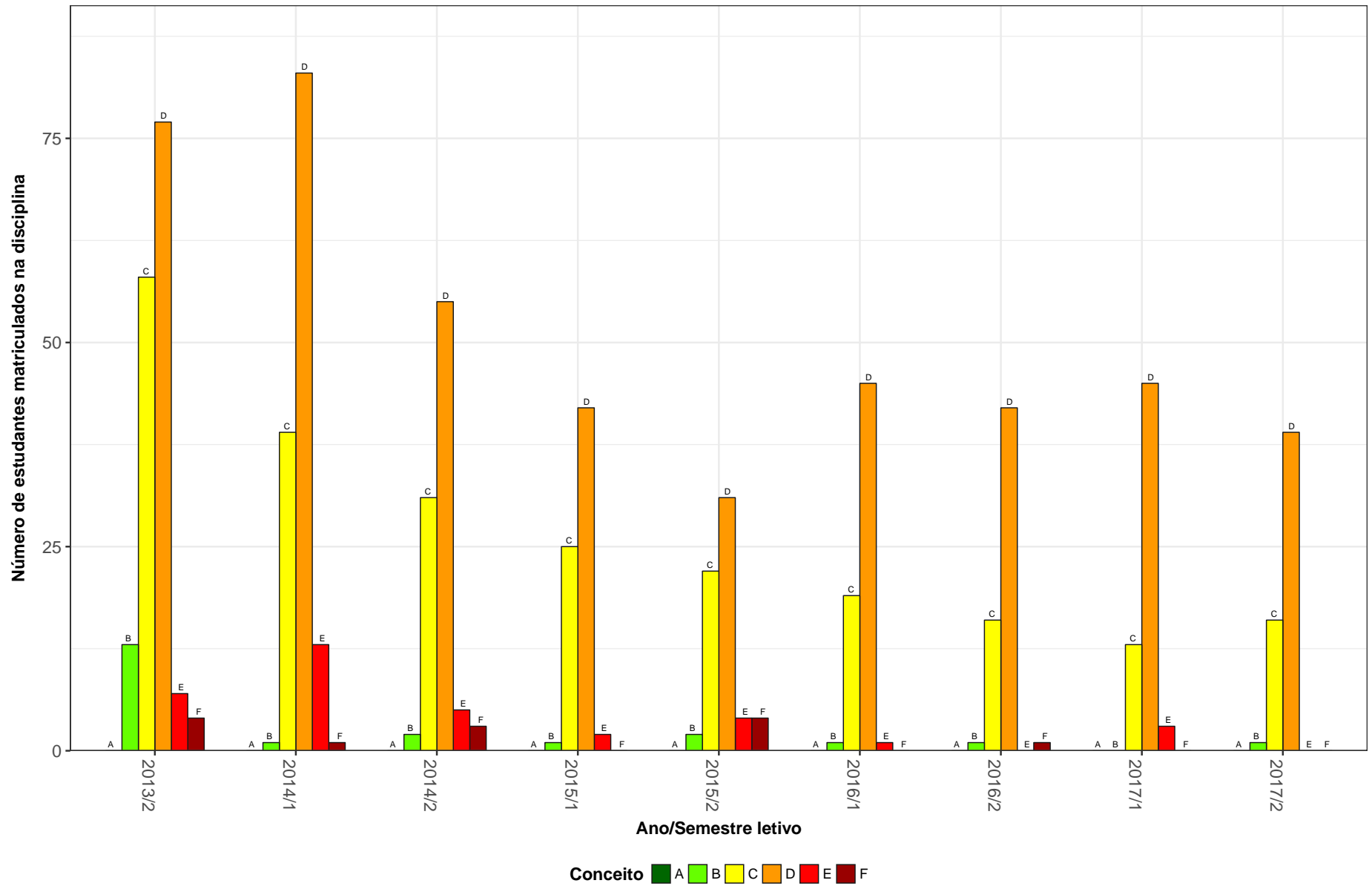


Figura 32: Conceitos obtidos pelos estudantes na disciplina ODR042-OCLUSAO no período de 2010 a 2017 na Faculdade de Odontologia.

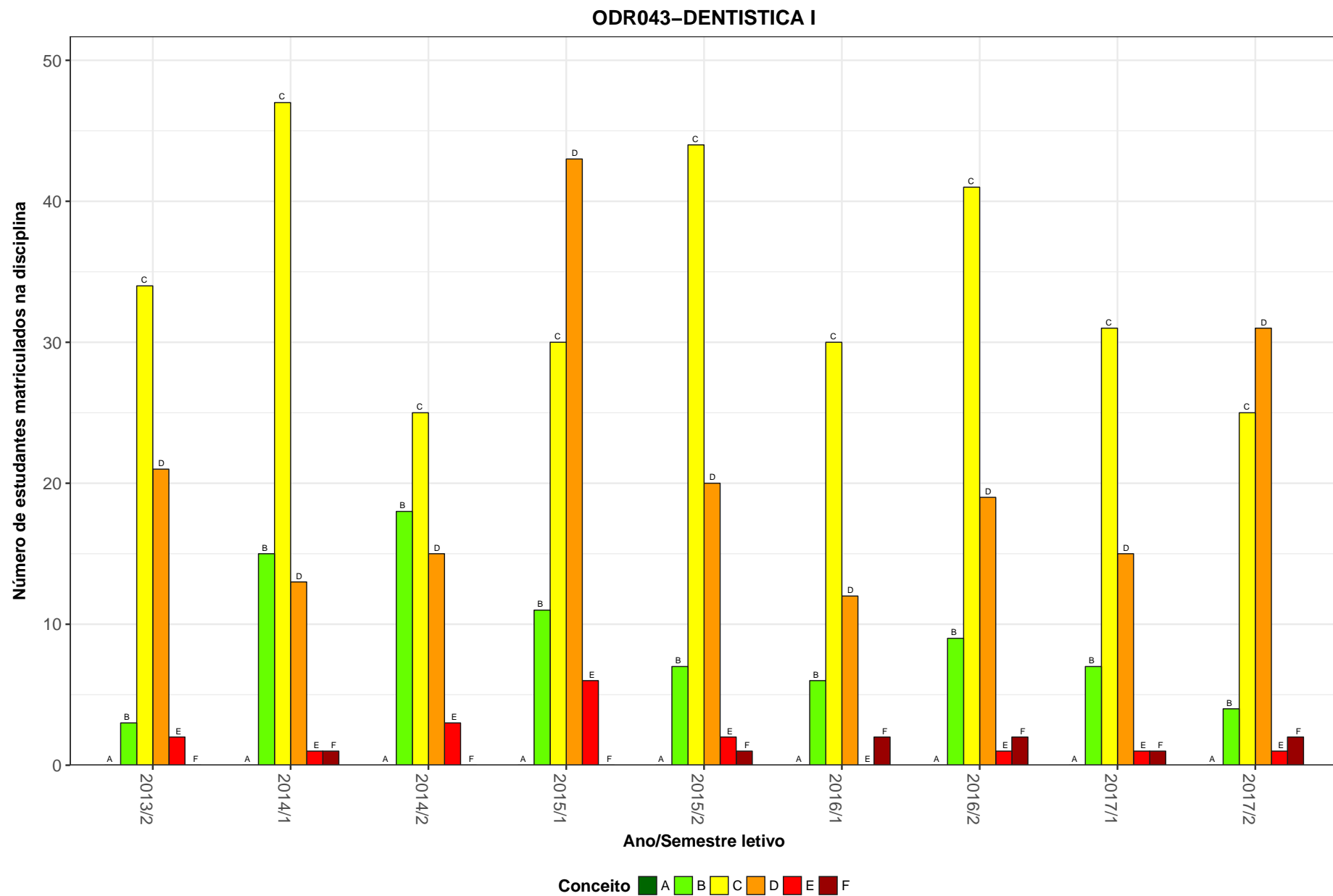


Figura 33: Conceitos obtidos pelos estudantes na disciplina ODR043-DENTISTICA I no período de 2010 a 2017 na Faculdade de Odontologia.

ODR044-ENDODONTIA I

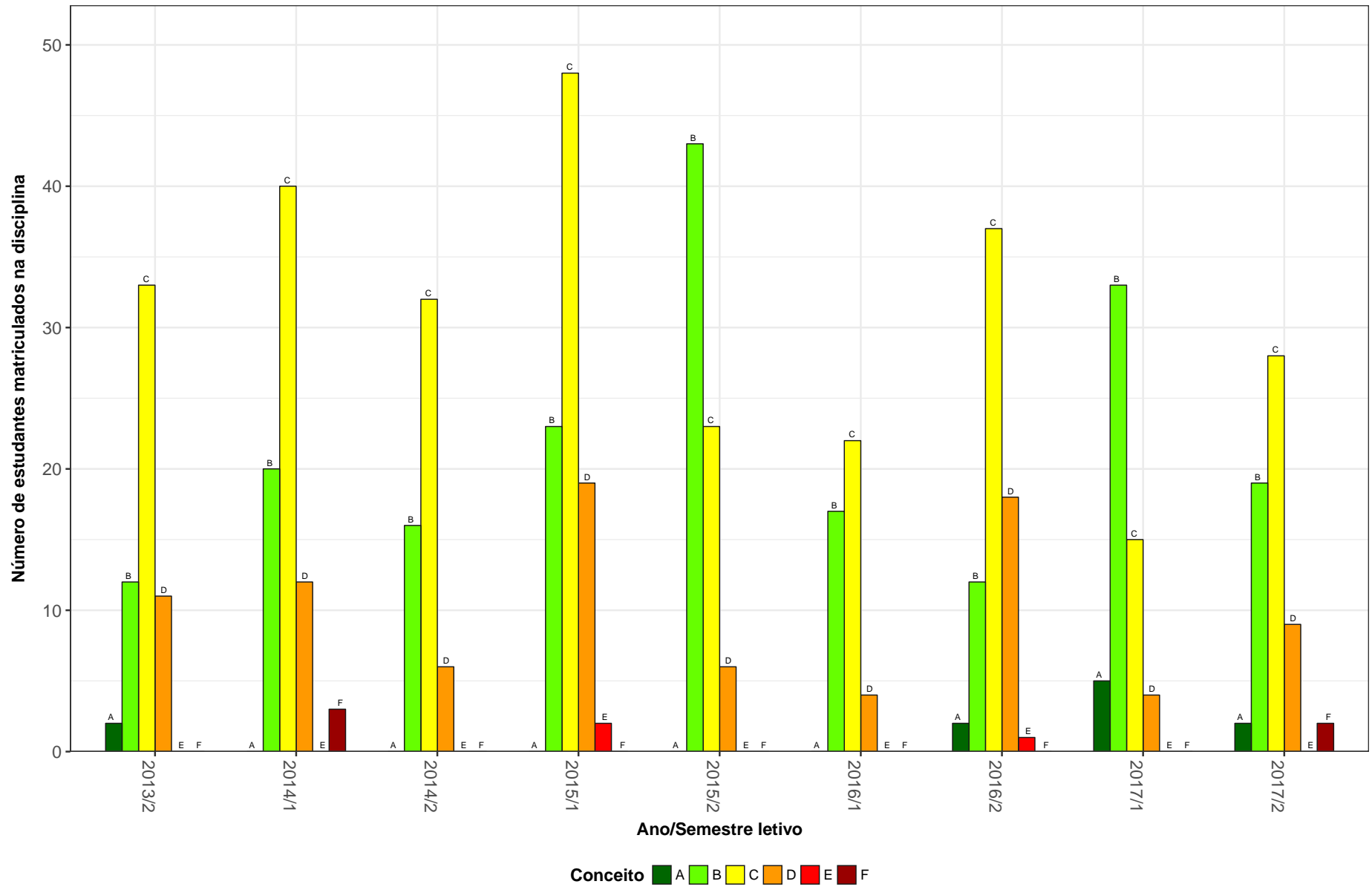


Figura 34: Conceitos obtidos pelos estudantes na disciplina ODR044-ENDODONTIA I no período de 2010 a 2017 na Faculdade de Odontologia.

ODR045-PRATICAS LABORATORIAIS EM RESTAURACOES METALICAS

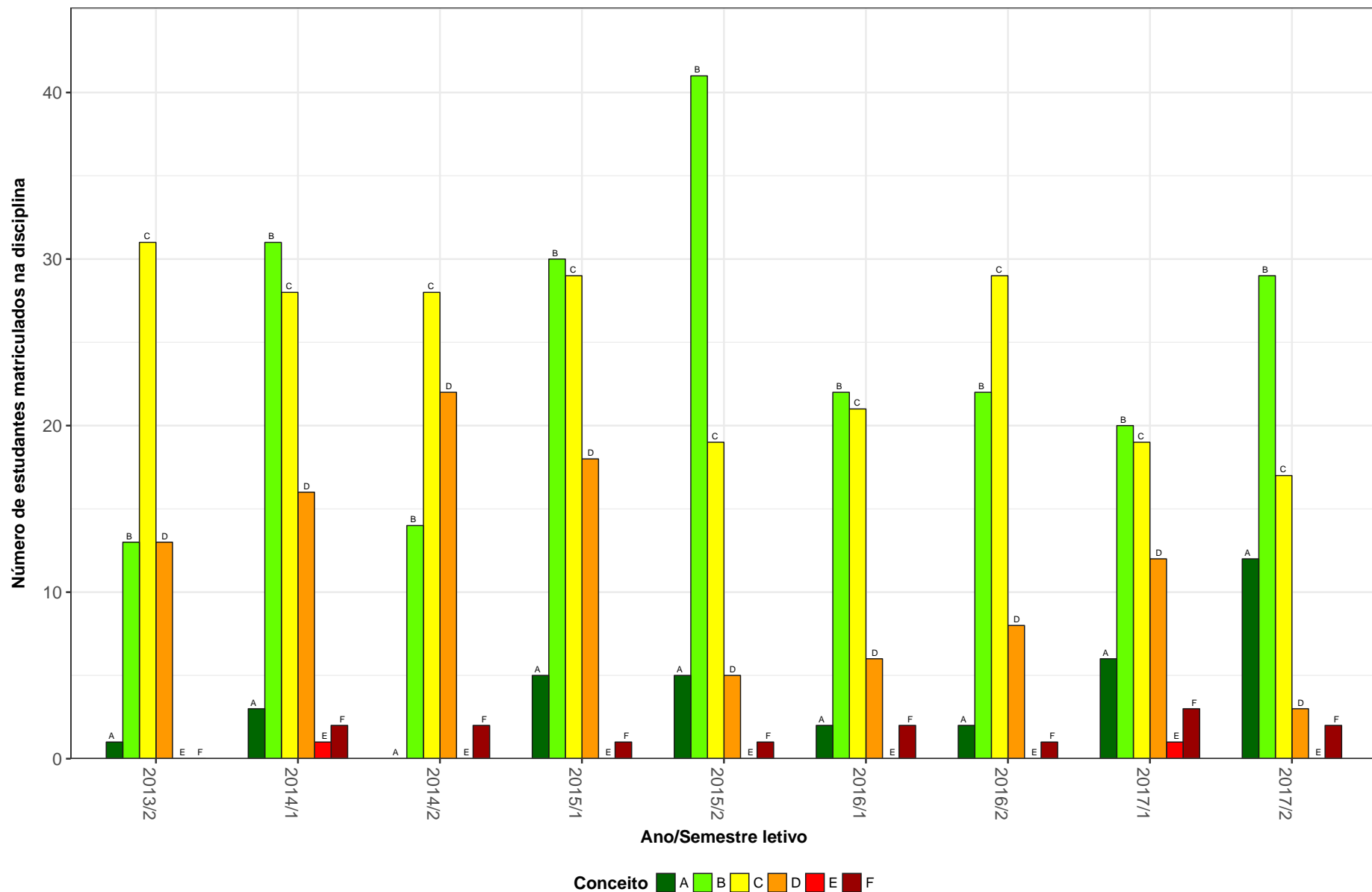


Figura 35: Conceitos obtidos pelos estudantes na disciplina ODR045-PRATICAS LABORATORIAIS EM RESTAURACOES METALICAS no período de 2010 a 2017 na Faculdade de Odontologia.

ODR046-MATERIAIS DENTAROS II

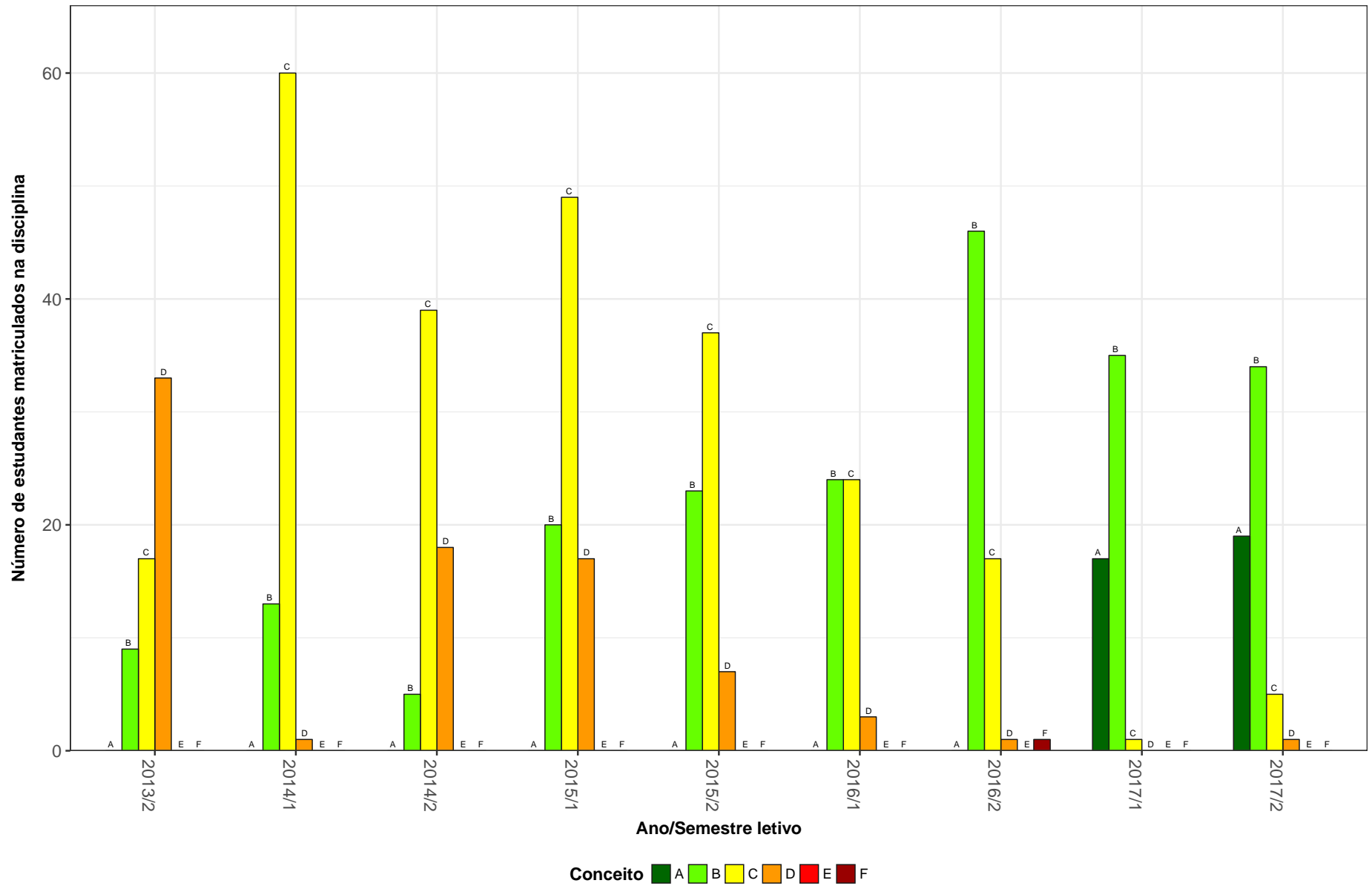


Figura 36: Conceitos obtidos pelos estudantes na disciplina ODR046-MATERIAIS DENTAROS II no período de 2010 a 2017 na Faculdade de Odontologia.

ODR057-ODONTOGERIATRIA

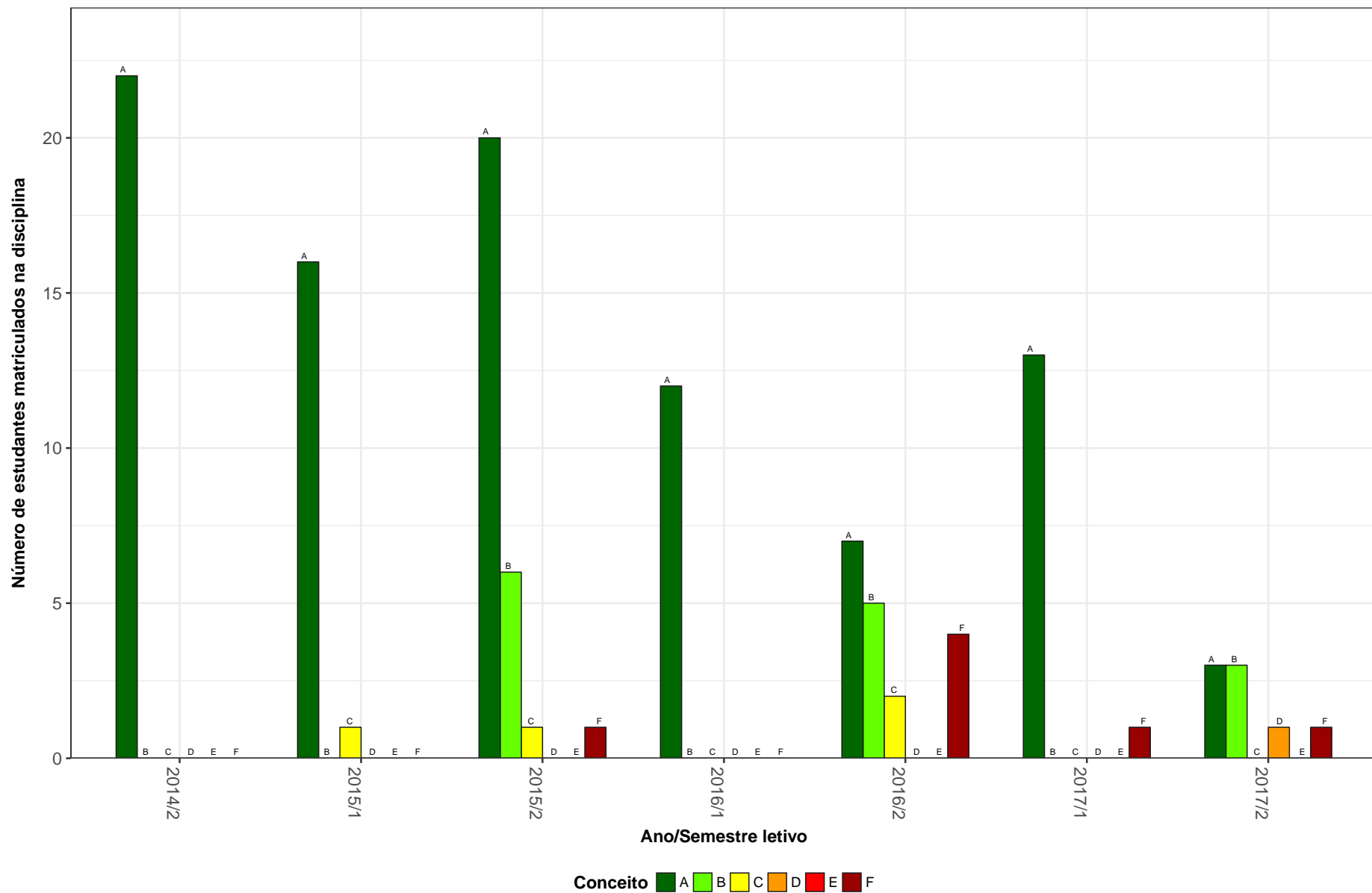


Figura 37: Conceitos obtidos pelos estudantes na disciplina ODR057-ODONTOGERIATRIA no período de 2010 a 2017 na Faculdade de Odontologia.

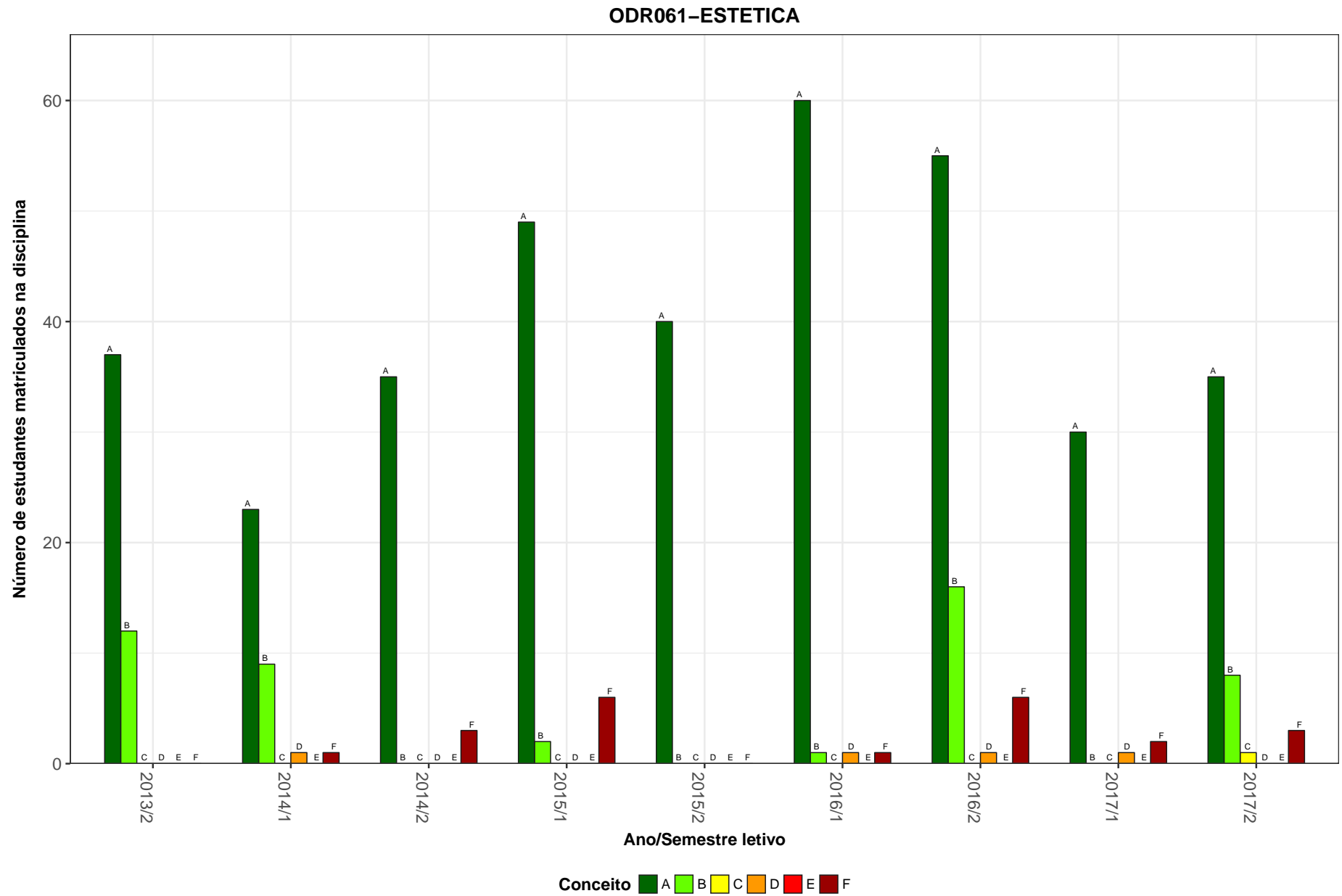


Figura 38: Conceitos obtidos pelos estudantes na disciplina ODR061-ESTETICA no período de 2010 a 2017 na Faculdade de Odontologia.

OPO006-TOPICOS EM ODONTOPEDIATRIA E ORTODONTIA

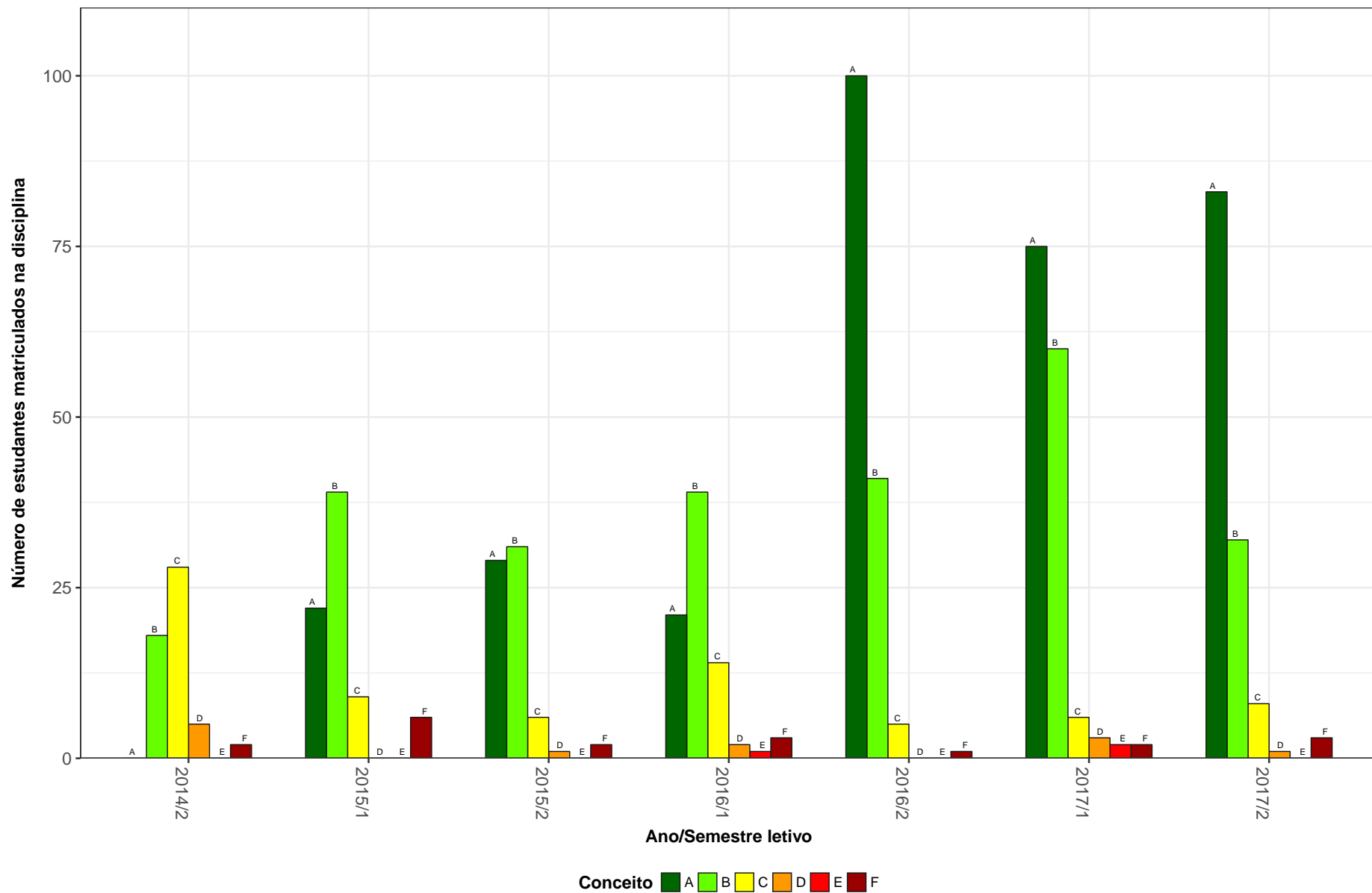


Figura 39: Conceitos obtidos pelos estudantes na disciplina OPO006-TOPICOS EM ODONTOPEDIATRIA E ORTODONTIA no período de 2010 a 2017 na Faculdade de Odontologia.

OPO013–TRABALHO DE CONCLUSAO DE CURSO I

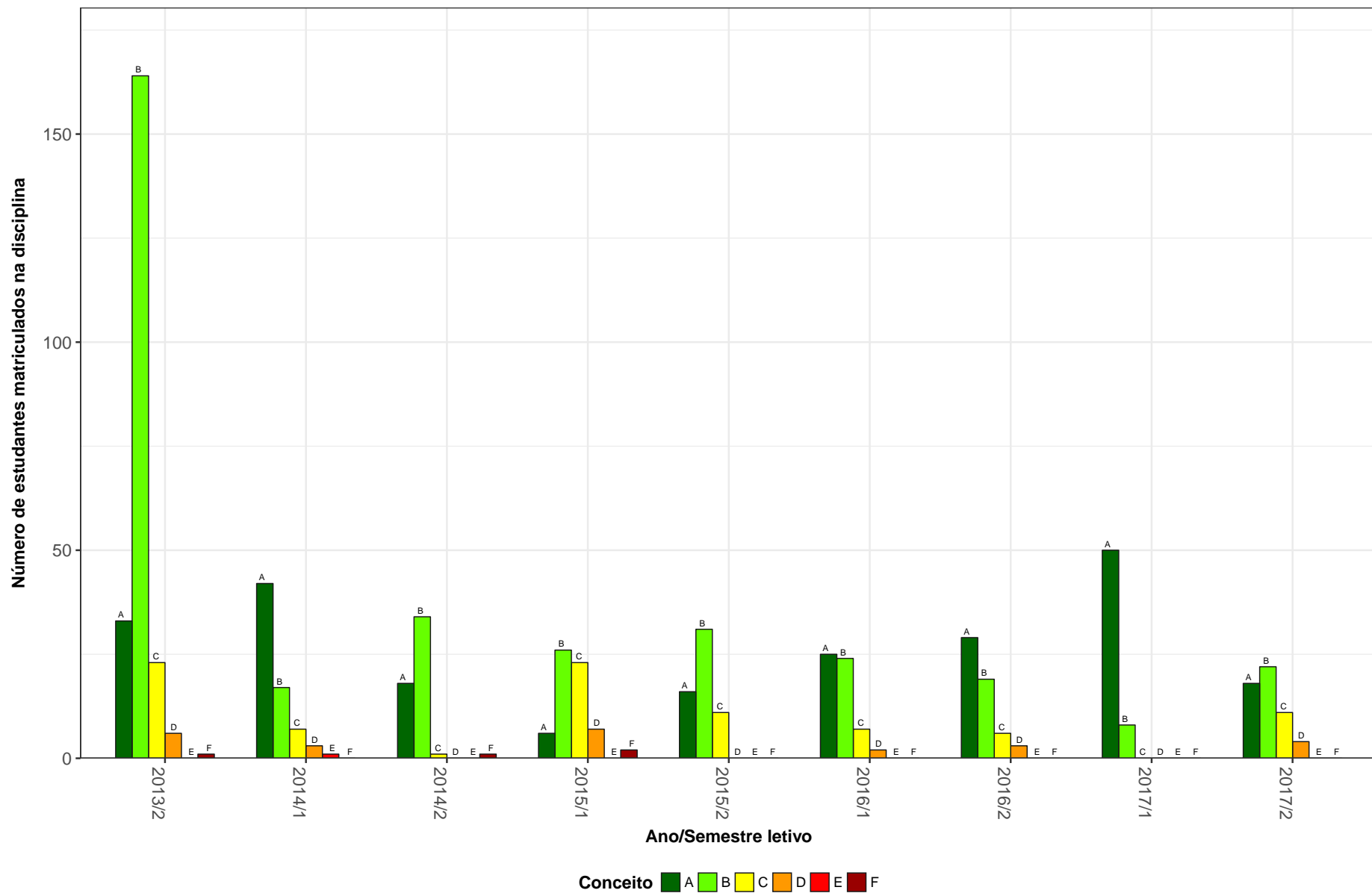


Figura 40: Conceitos obtidos pelos estudantes na disciplina OPO013-TRABALHO DE CONCLUSAO DE CURSO I no período de 2010 a 2017 na Faculdade de Odontologia.

OPO014-PREVENCAO INDIVIDUAL A CARIE E AOS PROBLEMAS DE OCLUSAO

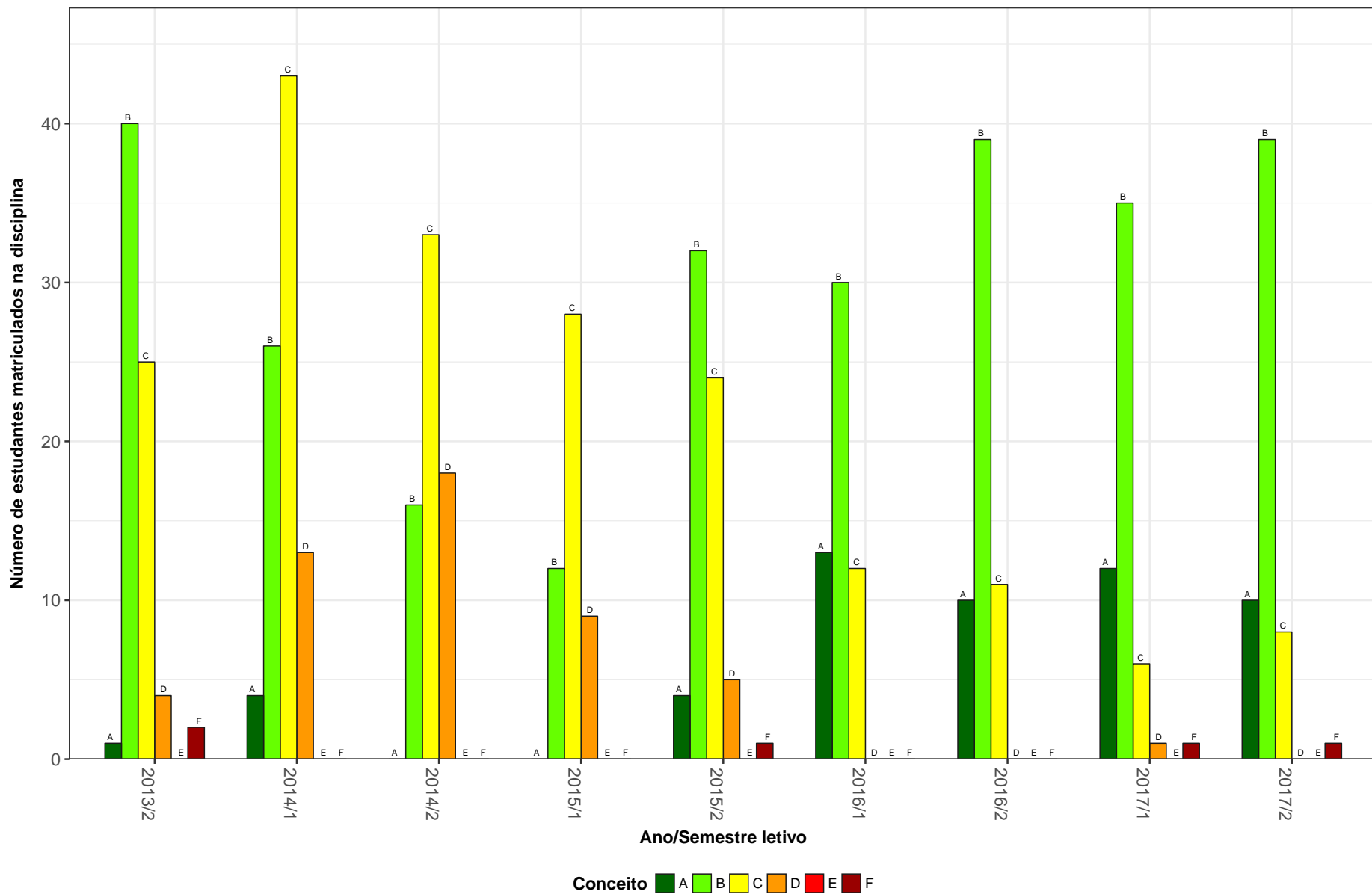


Figura 41: Conceitos obtidos pelos estudantes na disciplina OPO014-PREVENCAO INDIVIDUAL A CARIE E AOS PROBLEMAS DE OCLUSAO no período de 2010 a 2017 na Faculdade de Odontologia.

OPO015-ESTAGIO EM ACOES COLETIVAS I

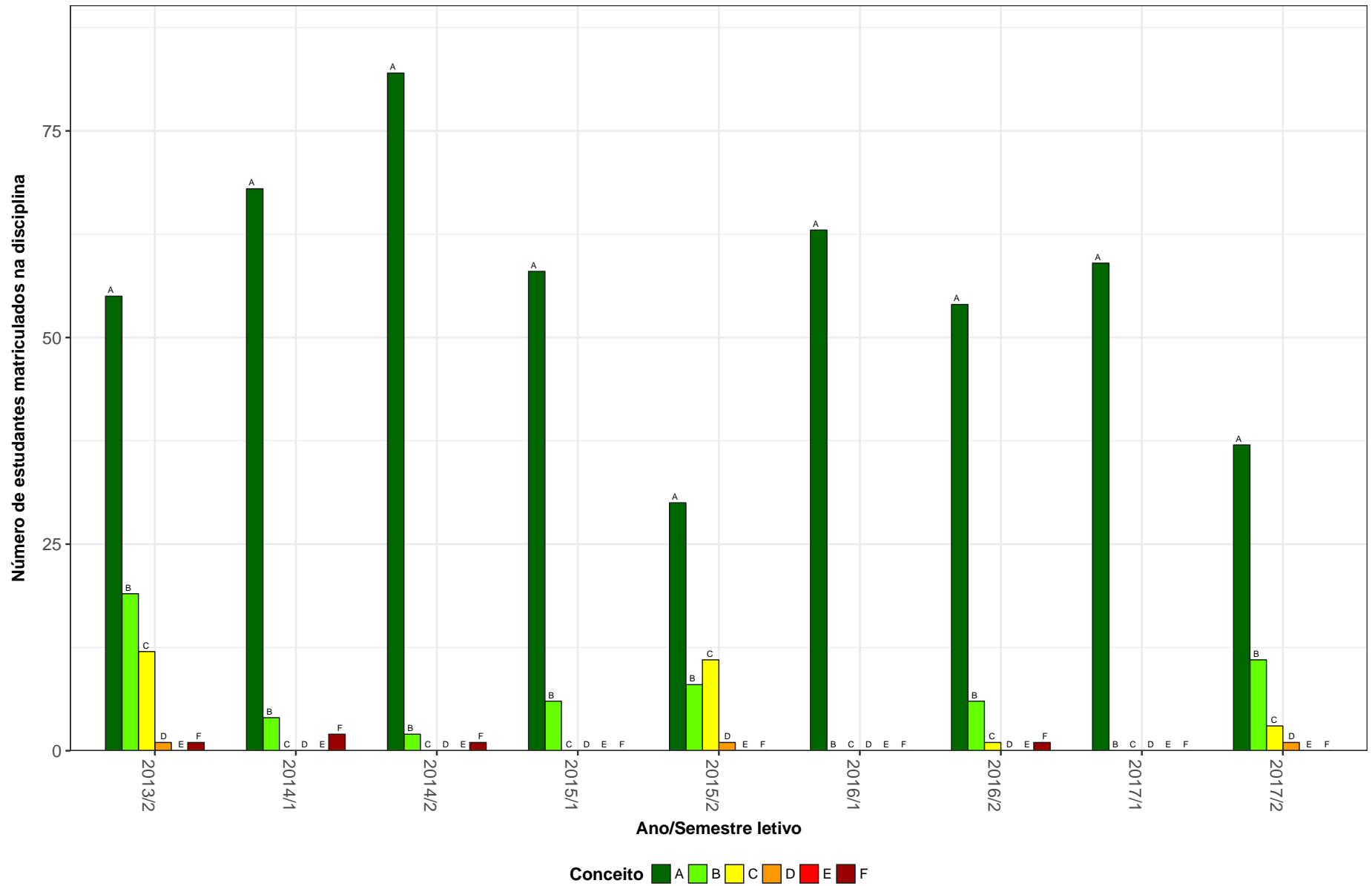


Figura 42: Conceitos obtidos pelos estudantes na disciplina OPO015-ESTAGIO EM ACOES COLETIVAS I no período de 2010 a 2017 na Faculdade de Odontologia.

OSP007–METODOLOGIA DO TRABALHO CIENTIFICO

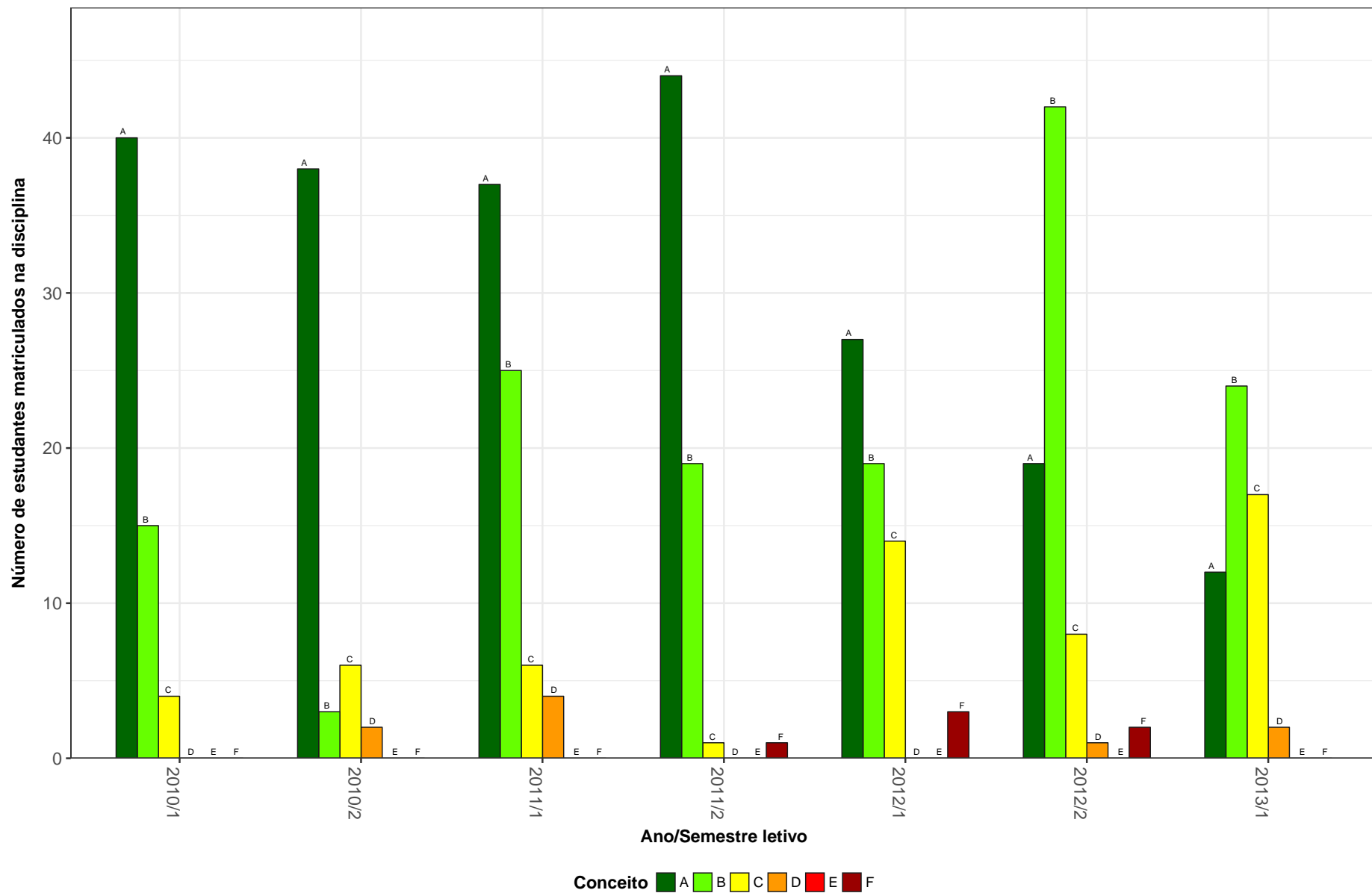


Figura 43: Conceitos obtidos pelos estudantes na disciplina OSP007-METODOLOGIA DO TRABALHO CIENTIFICO no período de 2010 a 2017 na Faculdade de Odontologia.

OSP008–CIENCIAS SOCIAIS APLICADAS A SAUDE

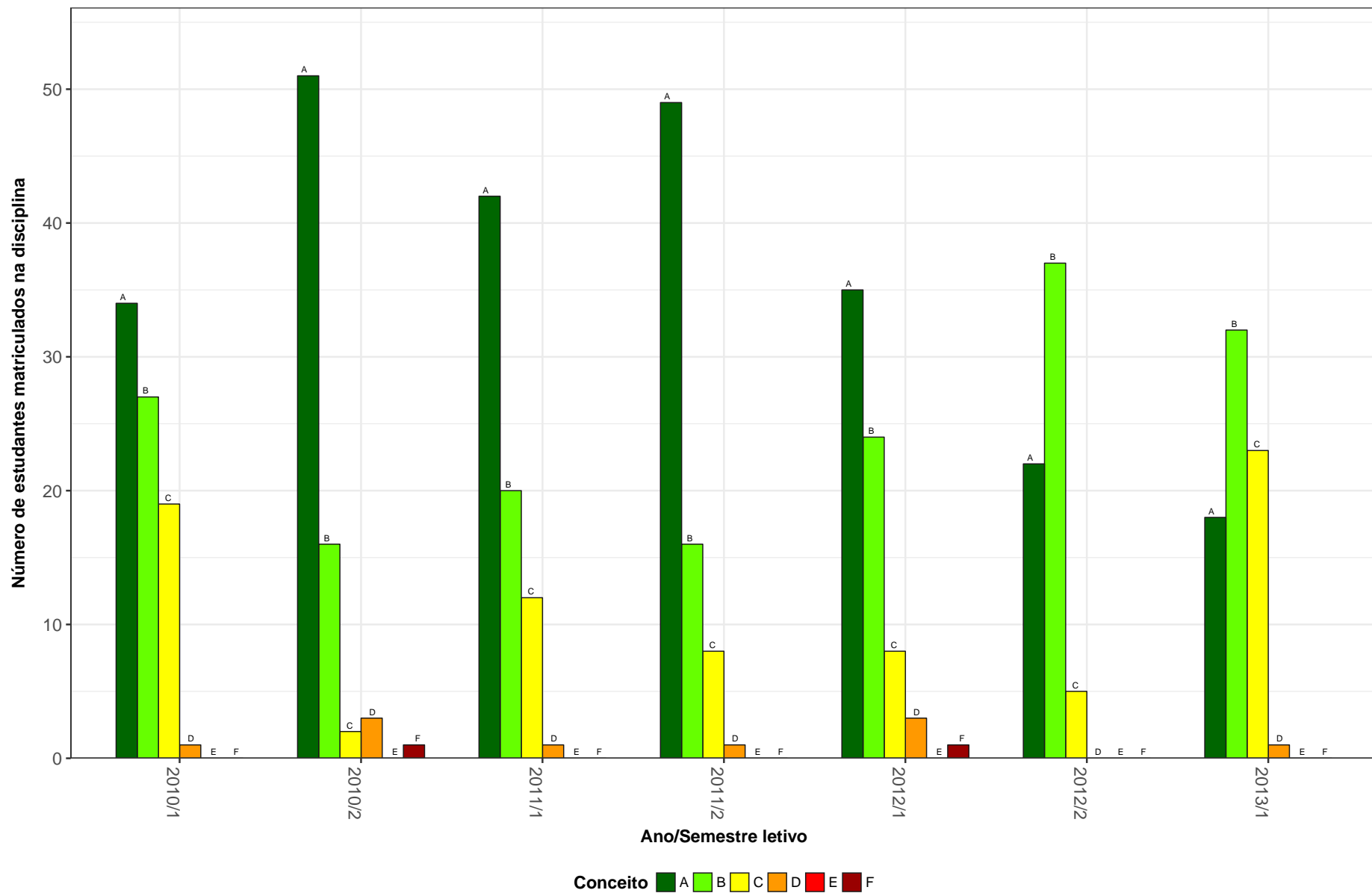


Figura 44: Conceitos obtidos pelos estudantes na disciplina OSP008-CIENCIAS SOCIAIS APLICADAS A SAUDE no período de 2010 a 2017 na Faculdade de Odontologia.

OSP020-CLINICA INTEGRADA DE ATENCAO PRIMARIA I

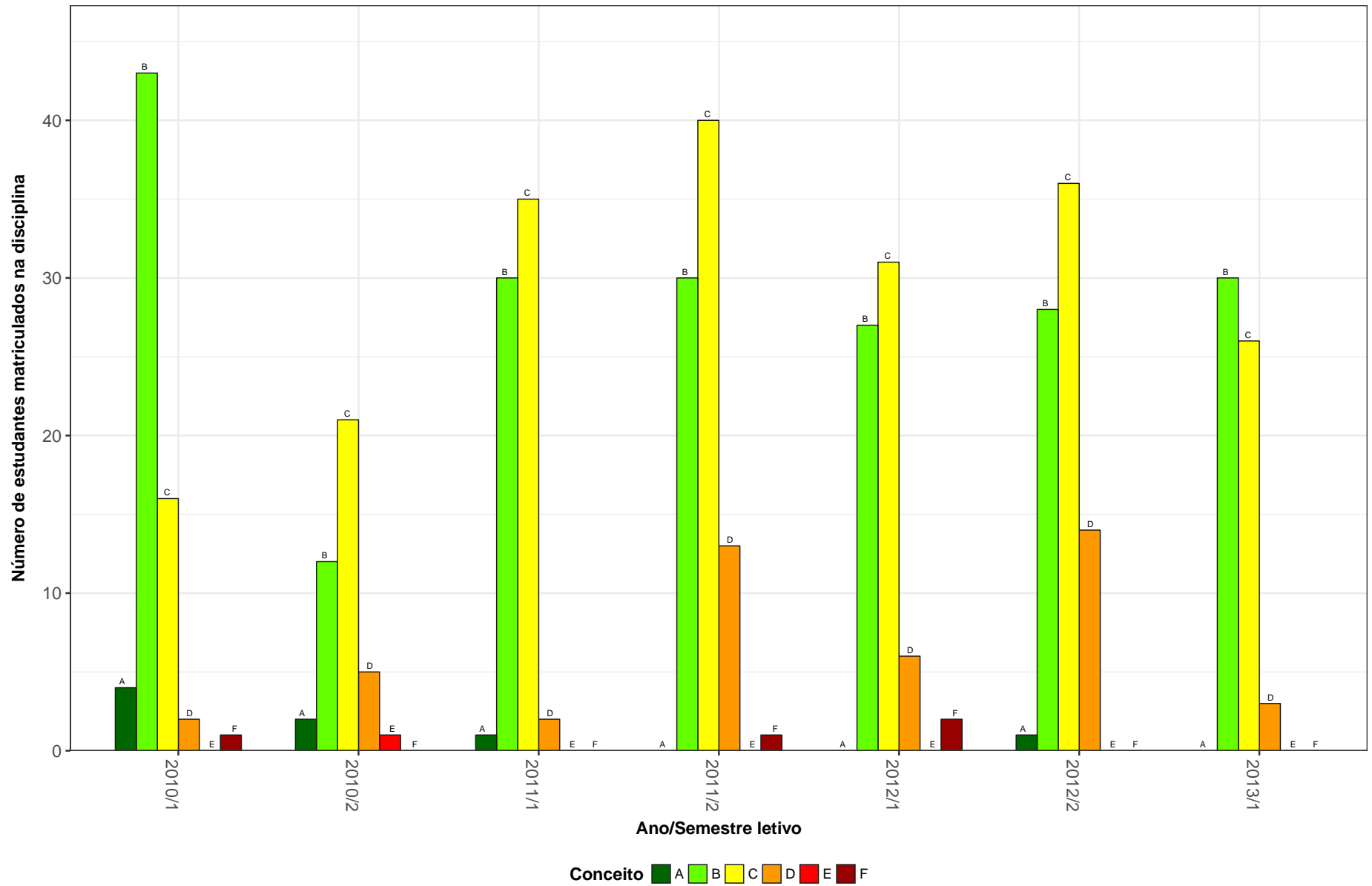


Figura 45: Conceitos obtidos pelos estudantes na disciplina OSP020-CLINICA INTEGRADA DE ATENCAO PRIMARIA I no período de 2010 a 2017 na Faculdade de Odontologia.

OSP022-ODONTOLOGIA E UNIVERSIDADE

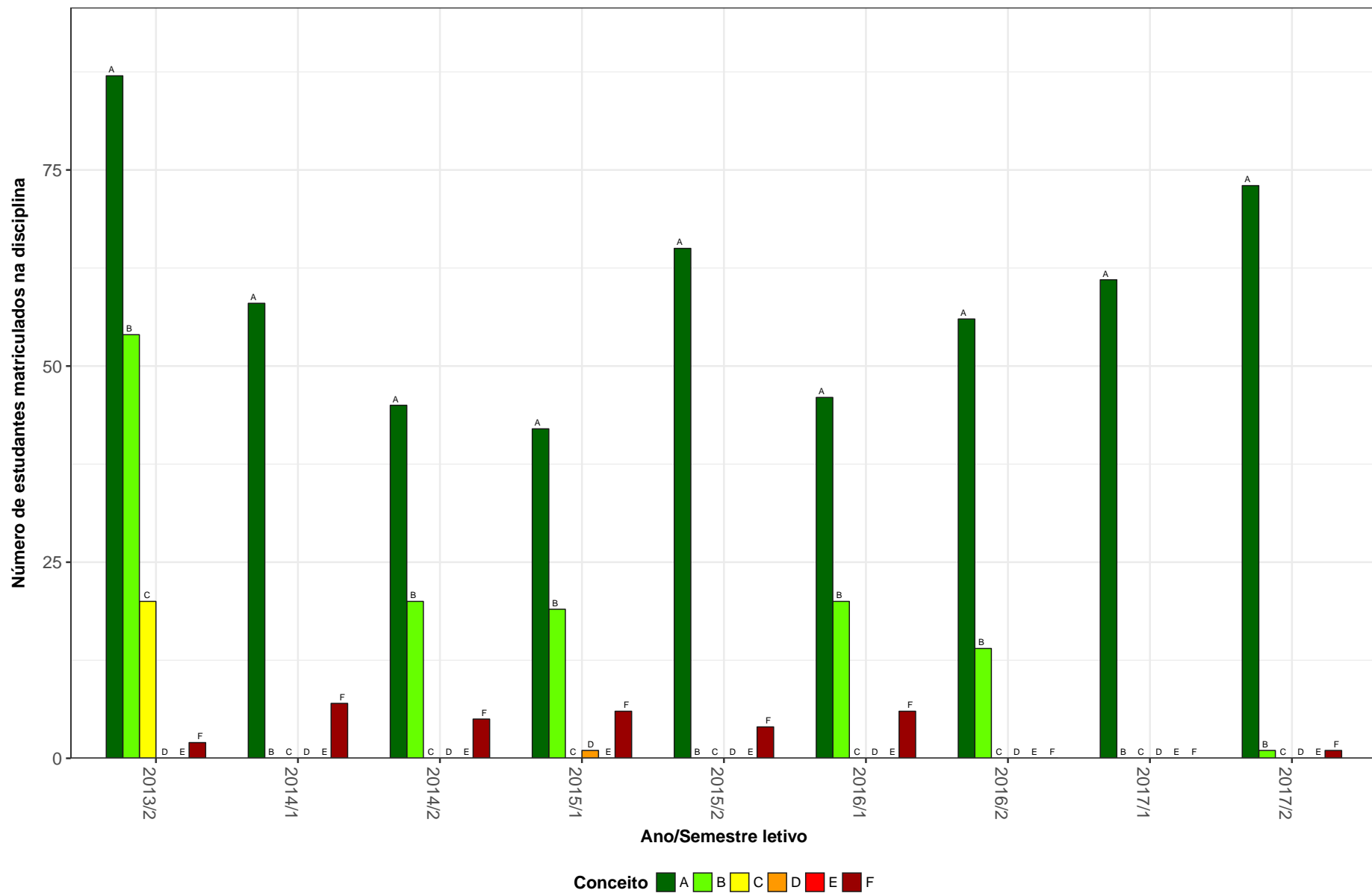


Figura 46: Conceitos obtidos pelos estudantes na disciplina OSP022-ODONTOLOGIA E UNIVERSIDADE no período de 2010 a 2017 na Faculdade de Odontologia.

OSP023-INTRODUCAO A EPIDEMIOLOGIA E BIOESTATISTICA

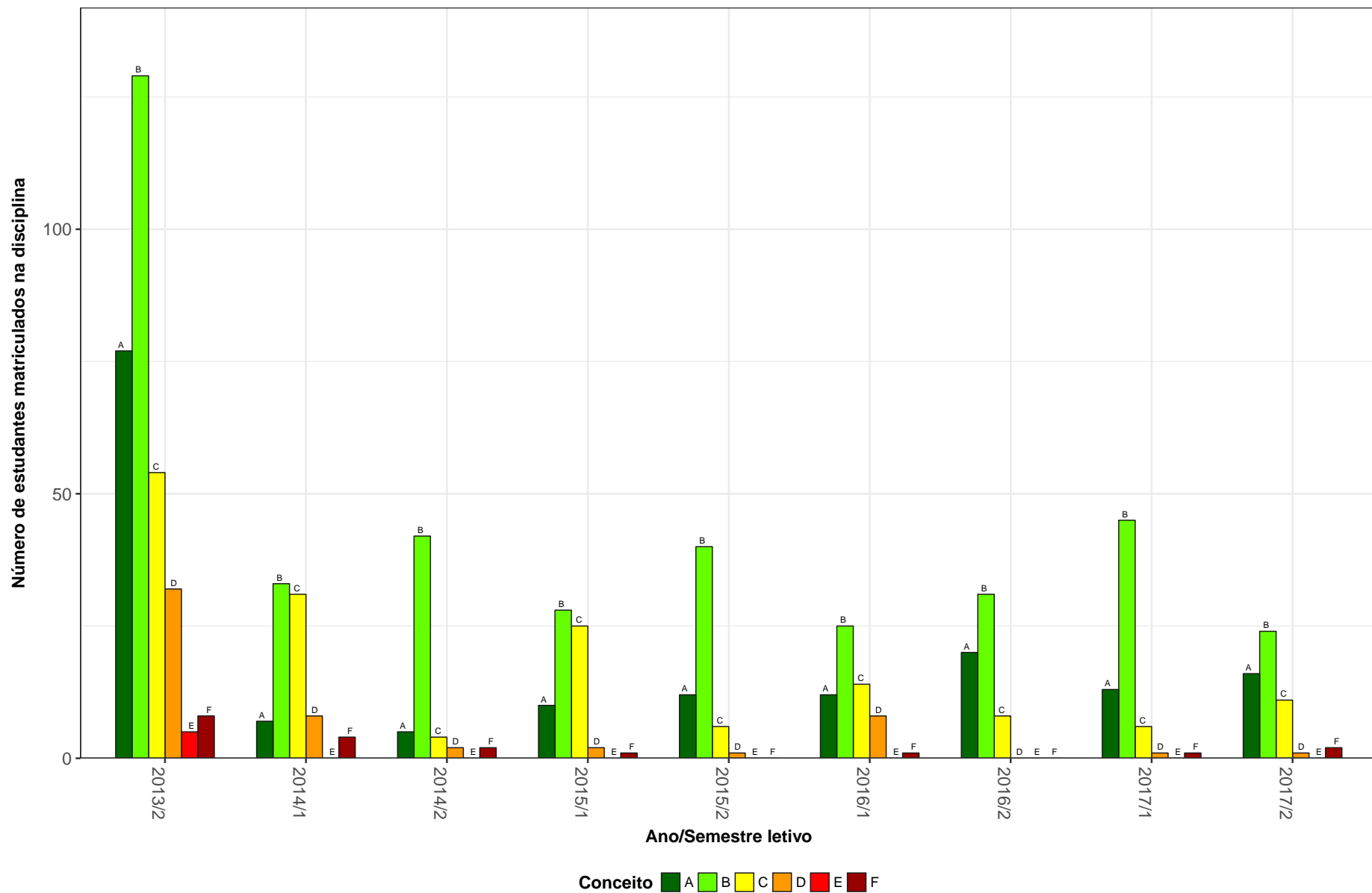


Figura 47: Conceitos obtidos pelos estudantes na disciplina OSP023-INTRODUCAO A EPIDEMIOLOGIA E BIOESTATISTICA no período de 2010 a 2017 na Faculdade de Odontologia.

OSP024-INTEGRALIDADE DO CUIDADO

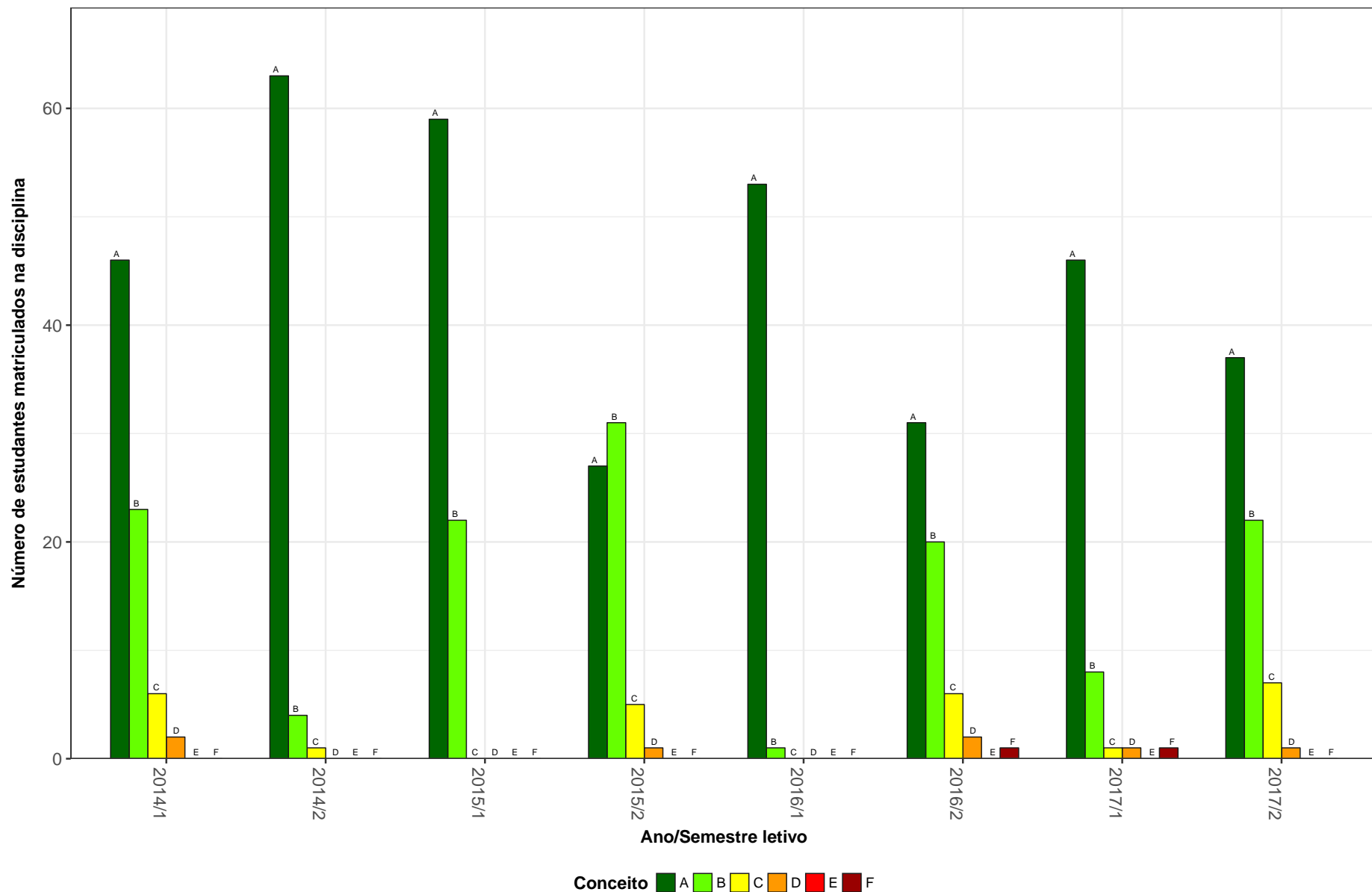


Figura 48: Conceitos obtidos pelos estudantes na disciplina OSP024-INTEGRALIDADE DO CUIDADO no período de 2010 a 2017 na Faculdade de Odontologia.

OSP039-ATENCAO ODONTOLOGICA PARA CRIANCAS/ADOLESCENTES COM DEFICIENCIA

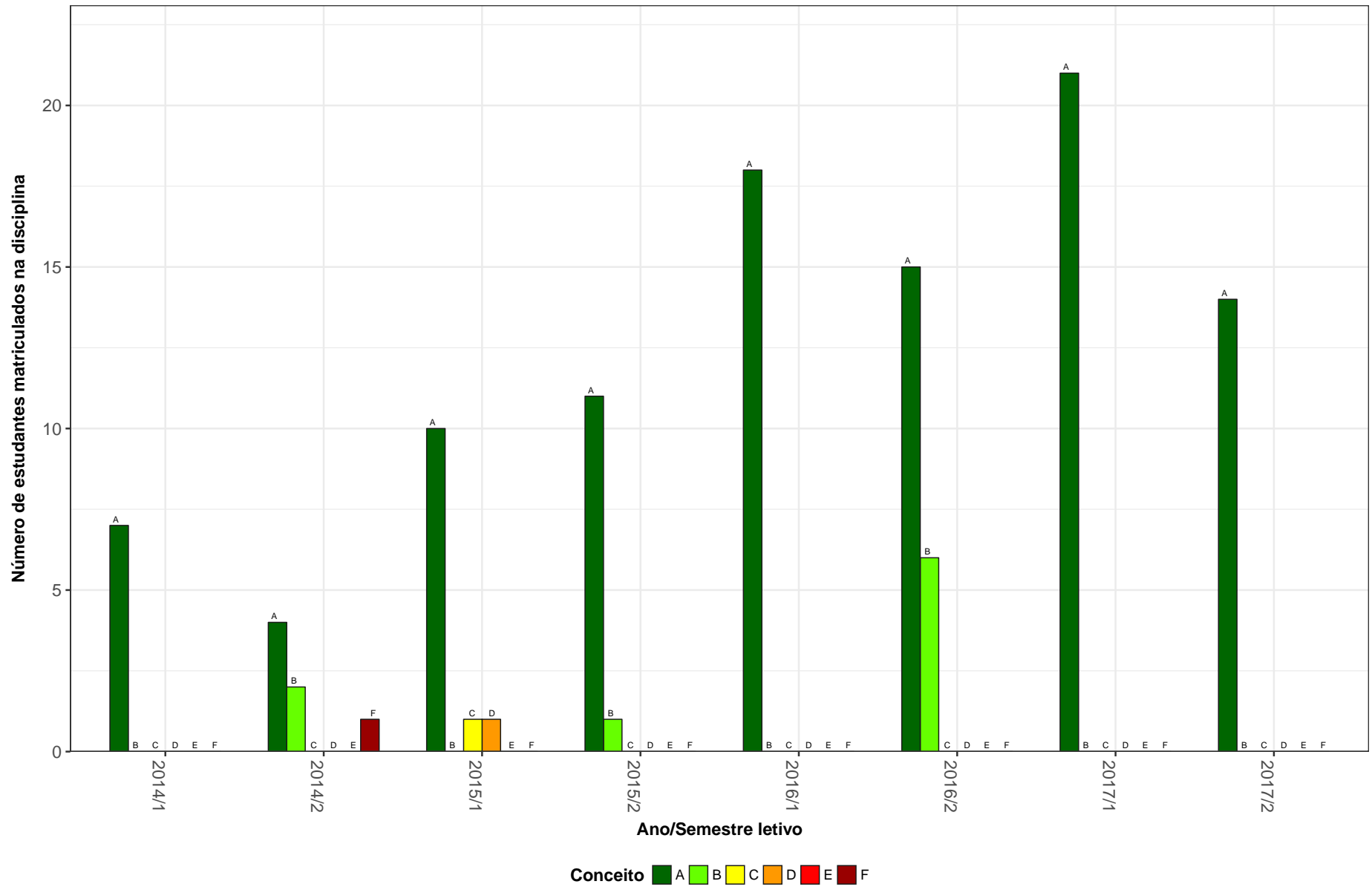


Figura 49: Conceitos obtidos pelos estudantes na disciplina OSP039-ATENCAO ODONTOLOGICA PARA CRIANCAS/ADOLESCENTES COM DEFICIENCIA no período de 2010 a 2017 na Faculdade de Odontologia.

OSP040-CIENCIAS SOCIAIS ARTICULADAS

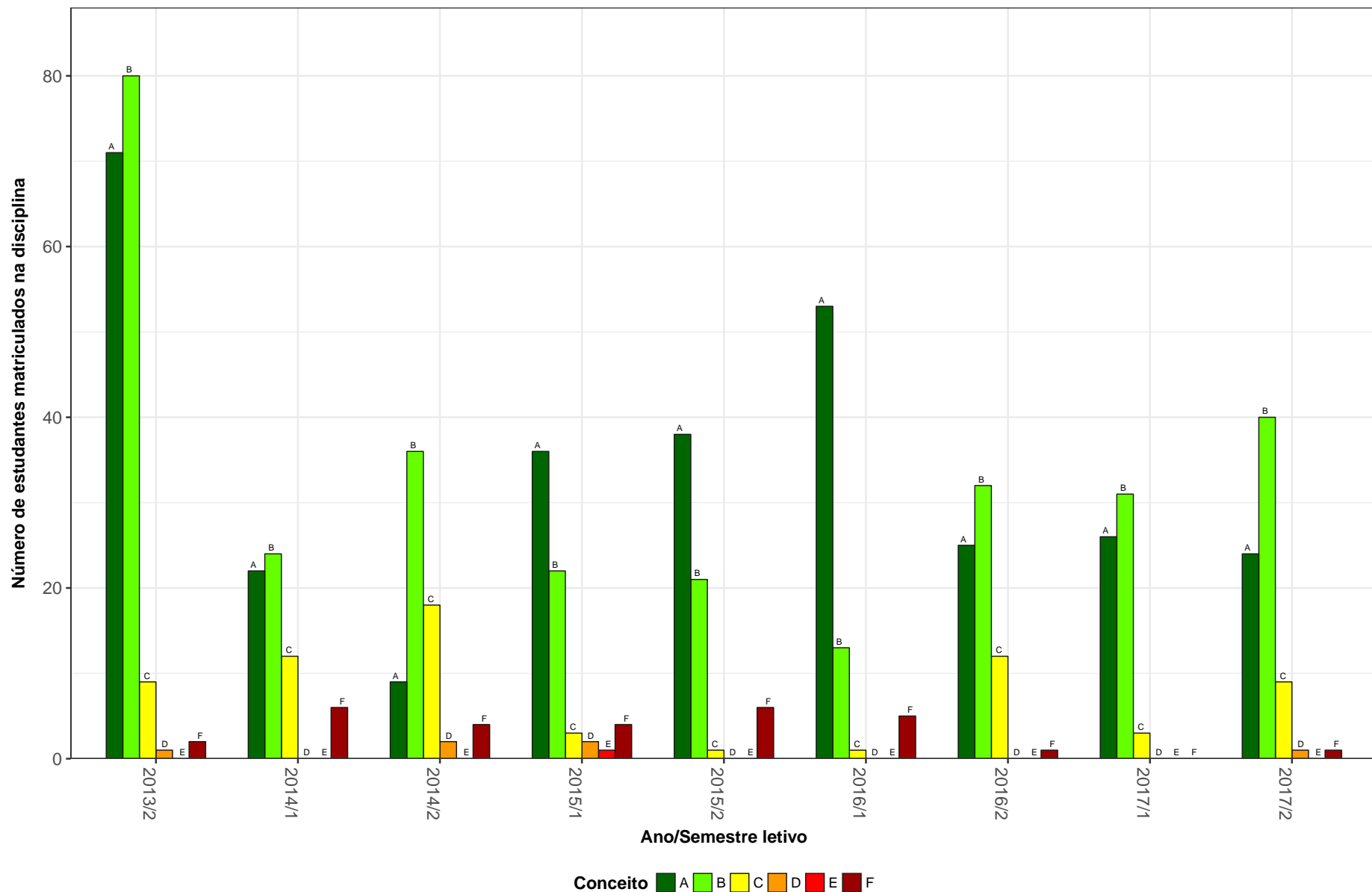


Figura 50: Conceitos obtidos pelos estudantes na disciplina OSP040-CIENCIAS SOCIAIS ARTICULADAS no período de 2010 a 2017 na Faculdade de Odontologia.

3 ANÁLISE DA SAÍDA DO CURSO

Nessa seção é feita uma análise da saída dos cursos ofertados pela Faculdade de Odontologia. Considera-se como saída do curso qualquer desvinculação da UFMG que não seja por motivo de conclusão do curso, ou seja, a saída do curso contabilizada não configura necessariamente o abandono do ensino superior, uma vez que estão incluídas situações como a mudança de curso a partir da realização de um novo processo seletivo e a mudança de instituição de ensino superior.

Para avaliar a saída dos cursos ofertados na Faculdade de Odontologia, foram construídos gráficos de linha para cada curso contendo o percentual de estudantes que saíram do curso, que concluíram ou que ainda estão cursando *versus* o ano de ingresso desses estudantes na UFMG. O período considerado nessa parte do relatório abrange os últimos 11 anos, sendo que a linha pontilhada em preto nos gráficos representa o percentual de saída do curso geral da UFMG², calculado com base em todos os cursos de graduação presenciais da UFMG.

²O percentual de saída do curso geral da UFMG foi calculado como o resultado da seguinte divisão: total de estudantes que ingressaram na UFMG no ano avaliado e que saíram do curso até 2017/2 dividido pelo total de estudantes que ingressaram na UFMG no ano avaliado.

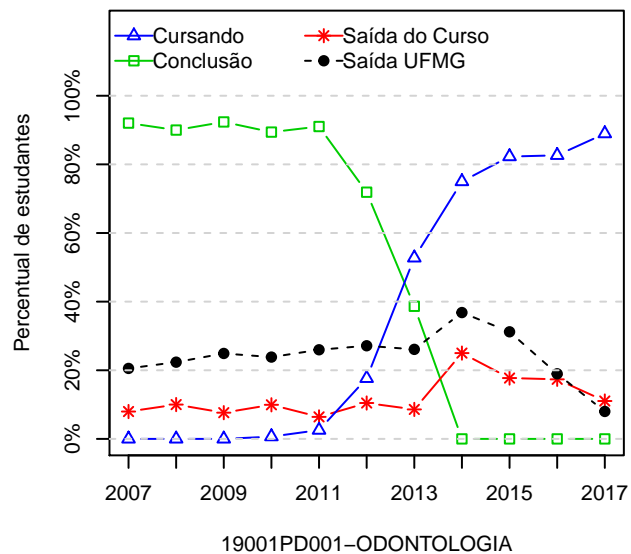


Figura 51: Situação dos estudantes de acordo com o ano de ingresso, para todos os cursos vinculados à Faculdade de Odontologia.