

UNIVERSIDADE FEDERAL DE MINAS GERAIS
PRÓ-REITORIA DE GRADUAÇÃO
SETOR DE ESTATÍSTICA

Análise das disciplinas e cursos ofertados pela unidade
acadêmica:

Instituto de Ciências Biológicas

BELO HORIZONTE
MAIO DE 2018

**PRÓ-REITORIA DE GRADUAÇÃO / SETOR DE
ESTATÍSTICA**

PRÓ-REITORA DE GRADUAÇÃO

PROFA. BENIGNA MARIA DE OLIVEIRA

PRÓ-REITOR ADJUNTO DE GRADUAÇÃO

PROF. BRUNO OTÁVIO SOARES TEIXEIRA

COORDENADORA DO SETOR DE ESTATÍSTICA

CAROLINA SILVA PENA

EQUIPE SETOR DE ESTATÍSTICA

ISABELLA CAROLINA ARAUJO

SANDY PINHEIRO ALVES

Contato: estatistica@prograd.ufmg.br

Sumário

1	INTRODUÇÃO	11
2	ANÁLISE DAS PRINCIPAIS DISCIPLINAS	12
3	ANÁLISE DA SAÍDA DO CURSO	129

Lista de Tabelas

1	Disciplinas ofertadas pelo Instituto de Ciências Biológicas no período de 2016/1 a 2017/2	14
2	Avaliação da disciplina BIG001-FUNDAMENTOS DE GENETICA E EVOLUCAO entre os anos de 2010 e 2017	23
3	Avaliação da disciplina BIG020-GENETICA I entre os anos de 2010 e 2017 .	24
4	Avaliação da disciplina BIG021-ECOLOGIA I entre os anos de 2010 e 2017 .	25
5	Avaliação da disciplina BIG028-GENETICA F entre os anos de 2010 e 2017 .	26
6	Avaliação da disciplina BIG030-GENETICA II entre os anos de 2010 e 2017	27
7	Avaliação da disciplina BIG148-INTRODUCAO AO ESTUDO DA GENETICA E EVOLUCAO entre os anos de 2010 e 2017	28
8	Avaliação da disciplina BIG155-EVOLUCAO I entre os anos de 2010 e 2017	30
9	Avaliação da disciplina BIG601-GENETICA E EVOLUCAO entre os anos de 2010 e 2017	31
10	Avaliação da disciplina BIQ040-BIOQUIMICA CELULAR entre os anos de 2010 e 2017	32
11	Avaliação da disciplina BIQ041-BIOQUIMICA APLICADA A EDUCACAO FISICA entre os anos de 2010 e 2017	33
12	Avaliação da disciplina BIQ043-BIOLOGIA MOLECULAR entre os anos de 2010 e 2017	34
13	Avaliação da disciplina BIQ044-IMUNOLOGIA entre os anos de 2010 e 2017	35
14	Avaliação da disciplina BIQ050-BIOQUIMICA CELULAR F entre os anos de 2010 e 2017	36
15	Avaliação da disciplina BIQ058-BIOLOGIA MOLECULAR F entre os anos de 2010 e 2017	37
16	Avaliação da disciplina BIQ601-BIOQUIMICA CELULAR entre os anos de 2010 e 2017	38
17	Avaliação da disciplina BIQ602-IMUNOLOGIA BASICA entre os anos de 2010 e 2017	39

18	Avaliação da disciplina BOT012-TAXONOMIA DE CRIPTOGAMAS entre os anos de 2010 e 2017	41
19	Avaliação da disciplina BOT017-FISIOLOGIA VEGETAL entre os anos de 2010 e 2017	42
20	Avaliação da disciplina BOT018-ANATOMIA VEGETAL entre os anos de 2010 e 2017	43
21	Avaliação da disciplina FAR024-FARMACOLOGIA BASICA F entre os anos de 2010 e 2017	44
22	Avaliação da disciplina FIB001-BIOFISICA entre os anos de 2010 e 2017 . .	45
23	Avaliação da disciplina FIB018-FISIOLOGIA E BIOFISICA APLICADA A EDUCACAO FISICA entre os anos de 2010 e 2017	47
24	Avaliação da disciplina FIB033-FISIOLOGIA E BIOFISICA entre os anos de 2010 e 2017	48
25	Avaliação da disciplina FIB034-BIOFISICA B entre os anos de 2010 e 2017 .	49
26	Avaliação da disciplina FIB035-FISIOLOGIA F entre os anos de 2010 e 2017	50
27	Avaliação da disciplina FIB612-FISIOLOGIA APLICADA A CIENCIAS BIOLOGICAS entre os anos de 2010 e 2017	51
28	Avaliação da disciplina ICB013-INTRODUCAO A CIENCIAS BIOLOGICAS entre os anos de 2010 e 2017	52
29	Avaliação da disciplina ICB054-TOPICOS EM CIENCIAS BIOLOGICAS I entre os anos de 2010 e 2017	53
30	Avaliação da disciplina MIC014-MICROBIOLOGIA BASICA F entre os anos de 2010 e 2017	54
31	Avaliação da disciplina MOF001-CITOLOGIA E HISTOLOGIA GERAL entre os anos de 2010 e 2017	55
32	Avaliação da disciplina MOF005-NEUROANATOMIA MEDICA entre os anos de 2010 e 2017	57
33	Avaliação da disciplina MOF008-EMBRIOLOGIA GERAL entre os anos de 2010 e 2017	58

34	Avaliação da disciplina MOF009-ANATOMIA HUMANA BASICA entre os anos de 2010 e 2017	60
35	Avaliação da disciplina MOF019-ANATOMIA APLICADA A FONOAUDIOLOGIA I entre os anos de 2010 e 2017	62
36	Avaliação da disciplina MOF020-CITOLOGIA E HISTOLOGIA APLICADAS A FONO entre os anos de 2010 e 2017	63
37	Avaliação da disciplina MOF031-HISTOLOGIA DOS SISTEMAS ORGANICOS entre os anos de 2010 e 2017	64
38	Avaliação da disciplina MOF032-ANATOMIA HUMANA APLICADA A EDUCACAO FISICA entre os anos de 2010 e 2017	65
39	Avaliação da disciplina MOF034-CITOLOGIA E HISTOLOGIA F entre os anos de 2010 e 2017	66
40	Avaliação da disciplina MOF038-ANATOMIA APLICADA A PSICOLOGIA entre os anos de 2010 e 2017	67
41	Avaliação da disciplina MOF045-NEUROANATOMIA APLICADA A TERAPIA OCUPACIONAL entre os anos de 2010 e 2017	68
42	Avaliação da disciplina MOF137-BIOLOGIA CELULAR entre os anos de 2010 e 2017	69
43	Avaliação da disciplina MOF138-ANATOMIA HUMANA E RADIOLOGICA entre os anos de 2010 e 2017	70
44	Avaliação da disciplina PAG011-PATOLOGIA GERAL F entre os anos de 2010 e 2017	71
45	Avaliação da disciplina PAR015-PARASITOLOGIA HUMANA F entre os anos de 2010 e 2017	72
46	Avaliação da disciplina PAR016-PARASITOLOGIA GERAL entre os anos de 2010 e 2017	73
47	Avaliação da disciplina PAR601-PARASITOLOGIA VETERINARIA entre os anos de 2010 e 2017	74
48	Avaliação da disciplina ZOL003-ZOOLOGIA II entre os anos de 2010 e 2017	75
49	Avaliação da disciplina ZOL013-ZOOLOGIA I entre os anos de 2010 e 2017 .	76

50	Avaliação da disciplina ZOL014-ZOOLOGIA III entre os anos de 2010 e 2017	77
51	Avaliação da disciplina ZOL017-INTRODUCAO A SISTEMATICA entre os anos de 2010 e 2017	78

Lista de Figuras

1	Conceitos obtidos pelos estudantes na disciplina BIG001-FUNDAMENTOS DE GENETICA E EVOLUCAO no período de 2010 a 2017 no Instituto de Ciências Biológicas.	79
2	Conceitos obtidos pelos estudantes na disciplina BIG020-GENETICA I no período de 2010 a 2017 no Instituto de Ciências Biológicas.	80
3	Conceitos obtidos pelos estudantes na disciplina BIG021-ECOLOGIA I no período de 2010 a 2017 no Instituto de Ciências Biológicas.	81
4	Conceitos obtidos pelos estudantes na disciplina BIG028-GENETICA F no período de 2010 a 2017 no Instituto de Ciências Biológicas.	82
5	Conceitos obtidos pelos estudantes na disciplina BIG030-GENETICA II no período de 2010 a 2017 no Instituto de Ciências Biológicas.	83
6	Conceitos obtidos pelos estudantes na disciplina BIG148-INTRODUCAO AO ESTUDO DA GENETICA E EVOLUCAO no período de 2010 a 2017 no Instituto de Ciências Biológicas.	84
7	Conceitos obtidos pelos estudantes na disciplina BIG155-EVOLUCAO I no período de 2010 a 2017 no Instituto de Ciências Biológicas.	85
8	Conceitos obtidos pelos estudantes na disciplina BIG601-GENETICA E EVOLUCAO no período de 2010 a 2017 no Instituto de Ciências Biológicas.	86
9	Conceitos obtidos pelos estudantes na disciplina BIQ040-BIOQUIMICA CELULAR no período de 2010 a 2017 no Instituto de Ciências Biológicas.	87
10	Conceitos obtidos pelos estudantes na disciplina BIQ041-BIOQUIMICA APLICADA A EDUCACAO FISICA no período de 2010 a 2017 no Instituto de Ciências Biológicas.	88
11	Conceitos obtidos pelos estudantes na disciplina BIQ043-BIOLOGIA MOLECULAR no período de 2010 a 2017 no Instituto de Ciências Biológicas.	89
12	Conceitos obtidos pelos estudantes na disciplina BIQ044-IMUNOLOGIA no período de 2010 a 2017 no Instituto de Ciências Biológicas.	90

13	Conceitos obtidos pelos estudantes na disciplina BIQ050-BIOQUIMICA CELULAR F no período de 2010 a 2017 no Instituto de Ciências Biológicas. . .	91
14	Conceitos obtidos pelos estudantes na disciplina BIQ058-BIOLOGIA MOLECULAR F no período de 2010 a 2017 no Instituto de Ciências Biológicas. . .	92
15	Conceitos obtidos pelos estudantes na disciplina BIQ601-BIOQUIMICA CELULAR no período de 2010 a 2017 no Instituto de Ciências Biológicas. . . .	93
16	Conceitos obtidos pelos estudantes na disciplina BIQ602-IMUNOLOGIA BASICA no período de 2010 a 2017 no Instituto de Ciências Biológicas.	94
17	Conceitos obtidos pelos estudantes na disciplina BOT012-TAXONOMIA DE CRIPTOGAMAS no período de 2010 a 2017 no Instituto de Ciências Biológicas.	95
18	Conceitos obtidos pelos estudantes na disciplina BOT017-FISIOLOGIA VEGETAL no período de 2010 a 2017 no Instituto de Ciências Biológicas. . . .	96
19	Conceitos obtidos pelos estudantes na disciplina BOT018-ANATOMIA VEGETAL no período de 2010 a 2017 no Instituto de Ciências Biológicas. . . .	97
20	Conceitos obtidos pelos estudantes na disciplina FAR024-FARMACOLOGIA BASICA F no período de 2010 a 2017 no Instituto de Ciências Biológicas. . .	98
21	Conceitos obtidos pelos estudantes na disciplina FIB001-BIOFISICA no período de 2010 a 2017 no Instituto de Ciências Biológicas.	99
22	Conceitos obtidos pelos estudantes na disciplina FIB018-FISIOLOGIA E BIOFISICA APLICADA A EDUCACAO FISICA no período de 2010 a 2017 no Instituto de Ciências Biológicas.	100
23	Conceitos obtidos pelos estudantes na disciplina FIB033-FISIOLOGIA E BIOFISICA no período de 2010 a 2017 no Instituto de Ciências Biológicas. .	101
24	Conceitos obtidos pelos estudantes na disciplina FIB034-BIOFISICA B no período de 2010 a 2017 no Instituto de Ciências Biológicas.	102
25	Conceitos obtidos pelos estudantes na disciplina FIB035-FISIOLOGIA F no período de 2010 a 2017 no Instituto de Ciências Biológicas.	103
26	Conceitos obtidos pelos estudantes na disciplina FIB612-FISIOLOGIA APLICADA A CIENCIAS BIOLOGICAS no período de 2010 a 2017 no Instituto de Ciências Biológicas.	104

27	Conceitos obtidos pelos estudantes na disciplina ICB013-INTRODUCAO A CIENCIAS BIOLOGICAS no período de 2010 a 2017 no Instituto de Ciências Biológicas.	105
28	Conceitos obtidos pelos estudantes na disciplina ICB054-TOPICOS EM CIENCIAS BIOLOGICAS I no período de 2010 a 2017 no Instituto de Ciências Biológicas.	106
29	Conceitos obtidos pelos estudantes na disciplina MIC014-MICROBIOLOGIA BASICA F no período de 2010 a 2017 no Instituto de Ciências Biológicas.	107
30	Conceitos obtidos pelos estudantes na disciplina MOF001-CITOLOGIA E HISTOLOGIA GERAL no período de 2010 a 2017 no Instituto de Ciências Biológicas.	108
31	Conceitos obtidos pelos estudantes na disciplina MOF005-NEUROANATOMIA MEDICA no período de 2010 a 2017 no Instituto de Ciências Biológicas.	109
32	Conceitos obtidos pelos estudantes na disciplina MOF008-EMBRIOLOGIA GERAL no período de 2010 a 2017 no Instituto de Ciências Biológicas.	110
33	Conceitos obtidos pelos estudantes na disciplina MOF009-ANATOMIA HUMANA BASICA no período de 2010 a 2017 no Instituto de Ciências Biológicas.	111
34	Conceitos obtidos pelos estudantes na disciplina MOF019-ANATOMIA APLICADA A FONOAUDIOLOGIA I no período de 2010 a 2017 no Instituto de Ciências Biológicas.	112
35	Conceitos obtidos pelos estudantes na disciplina MOF020-CITOLOGIA E HISTOLOGIA APLICADAS A FONO no período de 2010 a 2017 no Instituto de Ciências Biológicas.	113
36	Conceitos obtidos pelos estudantes na disciplina MOF031-HISTOLOGIA DOS SISTEMAS ORGANICOS no período de 2010 a 2017 no Instituto de Ciências Biológicas.	114
37	Conceitos obtidos pelos estudantes na disciplina MOF032-ANATOMIA HUMANA APLICADA A EDUCACAO FISICA no período de 2010 a 2017 no Instituto de Ciências Biológicas.	115

38	Conceitos obtidos pelos estudantes na disciplina MOF034-CITOLOGIA E HISTOLOGIA F no período de 2010 a 2017 no Instituto de Ciências Biológicas.	116
39	Conceitos obtidos pelos estudantes na disciplina MOF038-ANATOMIA APLICADA A PSICOLOGIA no período de 2010 a 2017 no Instituto de Ciências Biológicas.	117
40	Conceitos obtidos pelos estudantes na disciplina MOF045-NEUROANATOMIA APLICADA A TERAPIA OCUPACIONAL no período de 2010 a 2017 no Instituto de Ciências Biológicas.	118
41	Conceitos obtidos pelos estudantes na disciplina MOF137-BIOLOGIA CELULAR no período de 2010 a 2017 no Instituto de Ciências Biológicas.	119
42	Conceitos obtidos pelos estudantes na disciplina MOF138-ANATOMIA HUMANA E RADIOLOGICA no período de 2010 a 2017 no Instituto de Ciências Biológicas.	120
43	Conceitos obtidos pelos estudantes na disciplina PAG011-PATOLOGIA GERAL F no período de 2010 a 2017 no Instituto de Ciências Biológicas.	121
44	Conceitos obtidos pelos estudantes na disciplina PAR015-PARASITOLOGIA HUMANA F no período de 2010 a 2017 no Instituto de Ciências Biológicas.	122
45	Conceitos obtidos pelos estudantes na disciplina PAR016-PARASITOLOGIA GERAL no período de 2010 a 2017 no Instituto de Ciências Biológicas.	123
46	Conceitos obtidos pelos estudantes na disciplina PAR601-PARASITOLOGIA VETERINARIA no período de 2010 a 2017 no Instituto de Ciências Biológicas.	124
47	Conceitos obtidos pelos estudantes na disciplina ZOL003-ZOOLOGIA II no período de 2010 a 2017 no Instituto de Ciências Biológicas.	125
48	Conceitos obtidos pelos estudantes na disciplina ZOL013-ZOOLOGIA I no período de 2010 a 2017 no Instituto de Ciências Biológicas.	126
49	Conceitos obtidos pelos estudantes na disciplina ZOL014-ZOOLOGIA III no período de 2010 a 2017 no Instituto de Ciências Biológicas.	127
50	Conceitos obtidos pelos estudantes na disciplina ZOL017-INTRODUCAO A SISTEMATICA no período de 2010 a 2017 no Instituto de Ciências Biológicas.	128

51 Situação dos estudantes de acordo com o ano de ingresso, para todos os cursos
vinculados ao Instituto de Ciências Biológicas. 130

1 INTRODUÇÃO

O objetivo deste relatório é utilizar os dados de rendimento acadêmico disponíveis na UFMG para avaliar a taxa de retenção das principais disciplinas de graduação de cada unidade acadêmica e também analisar a taxa de saída dos cursos vinculados à unidade. Espera-se produzir um relatório modelo que possa estimular o acompanhamento contínuo das disciplinas e cursos de cada unidade acadêmica.

Neste relatório serão analisados os dados do Instituto de Ciências Biológicas no período de 2010 a 2017. Os dados analisados foram fornecidos pelo Centro de Computação da UFMG (CECOM) e o tratamento, a análise dos dados e a produção do relatório foi realizado pelo Setor de Estatística da Pró-Reitoria de Graduação da UFMG.

O *software* utilizado para o desenvolvimento das análises foi o *software* R, disponível para download em <http://www.r-project.org/>.

2 ANÁLISE DAS PRINCIPAIS DISCIPLINAS

O Instituto de Ciências Biológicas ofertou 467 disciplinas de graduação no período de 2010 a 2017. A Tabela 1 mostra o número de estudantes de graduação aprovados, reprovados por infrequência, reprovados por rendimento e trancamentos em todas as disciplinas que apresentaram pelo menos 30 estudantes de graduação matriculados nos últimos quatro semestres, ou seja, no período de 2016/1 a 2017/2. Na Tabela 1 foram destacadas na cor cinza as disciplinas que apresentaram percentual de aprovação menor que 50%.

As Tabelas 2 a 51 mostram as 50 disciplinas cursadas por pelo menos 30 estudantes de graduação que apresentaram os maiores números absolutos de estudantes reprovados. Para avaliar o desempenho dos estudantes de graduação nessas 50 disciplinas foi construída uma tabela por disciplina que mostra o número de aprovações, reprovações por infrequência (Reprovado (I)), reprovações por rendimento (Reprovado (R)) e trancamentos separado por curso. Ressalta-se que serão mostrados somente os cursos em que pelo menos 15 estudantes de graduação cursaram a disciplina. Por exemplo, considere uma disciplina cursada por 38 estudantes, sendo 35 do curso A, 1 do curso B, 1 do curso C e 1 do curso D; nesse caso será exibido somente as informações do curso A. Caso fossem incluídos todos os cursos, sem filtrar os casos em que um número pequeno de estudantes cursaram a disciplina, as tabelas ficariam muito extensas. Embora os cursos com poucos estudantes não sejam discriminados nas tabelas, seus estudantes são contabilizados no total de cada disciplina. Portanto, é possível ocorrer casos em que somente um curso é mostrado, mas o total da disciplina é diferente dos valores mostrados para esse curso. Nessas tabelas encontram-se destacadas na cor cinza as células em que o percentual de aprovados é menor do que o percentual geral de aprovados da disciplina considerando todo o período avaliado.

O relatório¹ apresenta ainda uma avaliação geral das disciplinas com maiores percentuais de reprovação que foram cursadas por pelo menos 30 estudantes de graduação e que foram ofertadas nos últimos 3 anos. Para essas disciplinas foram construídos gráficos de barras com os conceitos obtidos por todos os estudantes de graduação que as cursaram entre os anos de

¹Para manter o mesmo padrão utilizado nos relatórios de avaliação dos cursos de graduação, foram filtrados os dados relativos à continuidade de estudos.

2010 e 2017.

Tabela 1: Disciplinas ofertadas pelo Instituto de Ciências Biológicas no período de 2016/1 a 2017/2

Disciplina	Aprovados		Reprovados (I)		Reprovados (R)		Trancamentos		Total
	Freq.	%	Freq.	%	Freq.	%	Freq.	%	
BIG001-FUNDAMENTOS DE GENETICA E EVOLUCAO	182	79,5%	1	0,4%	15	6,6%	31	13,5%	229
BIG011-LABORATORIO DE ENSINO DE GENETICA**	232	89,6%	13	5%	5	1,9%	9	3,5%	259
BIG018-GENETICA E NUTRICA0	132	88%	1	0,7%	7	4,7%	10	6,7%	150
BIG020-GENETICA I	343	75,1%	5	1,1%	65	14,2%	44	9,6%	457
BIG021-ECOLOGIA I	318	87,1%	3	0,8%	25	6,8%	19	5,2%	365
BIG028-GENETICA F	326	69,5%	24	5,1%	62	13,2%	57	12,2%	469
BIG029-ECOLOGIA II	301	88,5%	2	0,6%	23	6,8%	14	4,1%	340
BIG030-GENETICA II	338	79,3%	0	0%	53	12,4%	35	8,2%	426
BIG033-EVOLUCAO II	314	87,7%	10	2,8%	17	4,7%	17	4,7%	358
BIG036-GENETICA DE POPULACOES	20	66,7%	0	0%	4	13,3%	6	20%	30
BIG038-ECOLOGIA ANIMAL	45	84,9%	1	1,9%	3	5,7%	4	7,5%	53
BIG039-ECOLOGIA DE CERRADO	77	86,5%	0	0%	2	2,2%	10	11,2%	89
BIG041-ECOLOGIA VEGETAL	34	70,8%	0	0%	6	12,5%	8	16,7%	48
BIG042-LIMNOLOGIA	66	97,1%	0	0%	0	0%	2	2,9%	68
BIG043-LABORATORIO DE ENSINO EM ECOLOGIA A	98	96,1%	0	0%	0	0%	4	3,9%	102
BIG044-AGROECOLOGIA	58	80,6%	0	0%	8	11,1%	6	8,3%	72
BIG048-ECOLOGIA GERAL	75	89,3%	0	0%	3	3,6%	6	7,1%	84
BIG049-GENETICA APLICADA A ENGENHARIA AMBIENTAL	66	94,3%	3	4,3%	0	0%	1	1,4%	70
BIG050-LIMNOLOGIA GERAL APLICADA A AQUACULTURA I	67	61,5%	0	0%	21	19,3%	21	19,3%	109
BIG051-LIMNOLOGIA APLICADA A AQUACULTURA II	45	78,9%	2	3,5%	8	14%	2	3,5%	57
BIG054-FUNDAMENTOS EM ECOLOGIA	91	79,1%	1	0,9%	17	14,8%	6	5,2%	115
BIG055-CONSERVACA0 DA BIODIVERSIDADE	63	77,8%	2	2,5%	7	8,6%	9	11,1%	81
BIG057-ECOLOGIA E DESENVOLVIMENTO SUSTENTAVEL	193	88,1%	0	0%	9	4,1%	17	7,8%	219
BIG058-GENETICA	623	92,8%	6	0,9%	13	1,9%	29	4,3%	671
BIG124-BIOLOGIA GERAL	58	96,7%	0	0%	0	0%	2	3,3%	60

Tabela 1: Disciplinas ofertadas pelo Instituto de Ciências Biológicas no período de 2016/1 a 2017/2 (Continuação)

Disciplina	Aprovados		Reprovados (I)		Reprovados (R)		Trancamentos		Total
	Freq.	%	Freq.	%	Freq.	%	Freq.	%	
BIG148-INTRODUCAO AO ESTUDO DA GENETICA E EVOLUCAO	458	85%	22	4,1%	14	2,6%	45	8,3%	539
BIG155-EVOLUCAO I	380	86%	23	5,2%	14	3,2%	25	5,7%	442
BIG601-GENETICA E EVOLUCAO	209	81,6%	5	2%	17	6,6%	25	9,8%	256
BIG616-ECOLOGIA TROPICAL	28	80%	3	8,6%	2	5,7%	2	5,7%	35
BIG627-ECOLOGIA HUMANA	149	91,4%	0	0%	4	2,5%	10	6,1%	163
BIQ003-QUIMICA FISIOLÓGICA APLICADA A FISIOTERAPIA E TERAPIA OCUPACIONAL	64	85,3%	5	6,7%	3	4%	3	4%	75
BIQ004-BIOQUIMICA APLICADA A ENFERMAGEM	171	74,3%	0	0%	28	12,2%	31	13,5%	230
BIQ024-COMUNICACAO CELULAR E MEDIACAO QUIMICA	27	90%	0	0%	2	6,7%	1	3,3%	30
BIQ038-BIOQUIMICA NUTRICIONAL	104	78,2%	0	0%	18	13,5%	11	8,3%	133
BIQ040-BIOQUIMICA CELULAR	287	71,2%	4	1%	43	10,7%	69	17,1%	403
BIQ041-BIOQUIMICA APLICADA A EDUCACAO FISICA	208	74,3%	0	0%	51	18,2%	21	7,5%	280
BIQ042-PROJETOS EM BIOQUIMICA	153	94,4%	0	0%	6	3,7%	3	1,9%	162
BIQ043-BIOLOGIA MOLECULAR	322	91,5%	4	1,1%	5	1,4%	21	6%	352
BIQ044-IMUNOLOGIA	315	84%	0	0%	36	9,6%	24	6,4%	375
BIQ050-BIOQUIMICA CELULAR F	447	71,6%	5	0,8%	94	15,1%	78	12,5%	624
BIQ058-BIOLOGIA MOLECULAR F	379	81,7%	25	5,4%	32	6,9%	28	6%	464
BIQ059-IMUNOLOGIA	391	90,5%	0	0%	12	2,8%	29	6,7%	432
BIQ060-BIOQUIMICA APLICADA A EDUCACAO FISICA	36	69,2%	0	0%	7	13,5%	9	17,3%	52
BIQ061-IMUNOLOGIA	192	87,3%	0	0%	18	8,2%	10	4,5%	220
BIQ062-BIOQUIMICA	245	78,5%	0	0%	44	14,1%	23	7,4%	312
BIQ063-BIOQUIMICA I	608	94,1%	3	0,5%	8	1,2%	27	4,2%	646
BIQ064-BIOQUIMICA II	561	94,4%	1	0,2%	19	3,2%	13	2,2%	594
BIQ118-BIOQUIMICA CELULAR	63	91,3%	0	0%	3	4,3%	3	4,3%	69
BIQ601-BIOQUIMICA CELULAR	195	75,3%	0	0%	38	14,7%	26	10%	259
BIQ602-IMUNOLOGIA BASICA	384	84,4%	0	0%	41	9%	30	6,6%	455
BIQ608-IMUNOLOGIA MEDICA	613	97,9%	0	0%	5	0,8%	8	1,3%	626

Tabela 1: Disciplinas ofertadas pelo Instituto de Ciências Biológicas no período de 2016/1 a 2017/2 (Continuação)

Disciplina	Aprovados		Reprovados (I)		Reprovados (R)		Trancamentos		Total
	Freq.	%	Freq.	%	Freq.	%	Freq.	%	
BOT012-TAXONOMIA DE CRIPTOGAMAS	304	77,2%	4	1%	41	10,4%	45	11,4%	394
BOT013-MORFOLOGIA E TAXONOMIA DE ESPERMATOFITAS	287	87,5%	0	0%	21	6,4%	20	6,1%	328
BOT016-BOTANICA F	298	89%	0	0%	16	4,8%	21	6,3%	335
BOT017-FISIOLOGIA VEGETAL	314	71,7%	8	1,8%	91	20,8%	25	5,7%	438
BOT018-ANATOMIA VEGETAL	289	79,2%	3	0,8%	45	12,3%	28	7,7%	365
BOT022-ANATOMIA DE PLANTA SOB ESTRESSE	31	86,1%	0	0%	3	8,3%	2	5,6%	36
BOT027-ESTRATEGIAS DE PLANTIO PARA RECUPERACAO DE AREAS DEGRADADAS	46	88,5%	1	1,9%	2	3,8%	3	5,8%	52
BOT029-IDENTIFICACAO DE PLANTAS VASCULARES	34	73,9%	0	0%	6	13%	6	13%	46
BOT030-SISTEMATICA DE PLANTA VASCULARES	29	87,9%	2	6,1%	1	3%	1	3%	33
BOT032-LABORATORIO DE ENSINO EM BOTANICA	187	89,9%	7	3,4%	4	1,9%	10	4,8%	208
BOT033-CULTIVO DE ALGAS E SUAS APLICACOES	36	85,7%	0	0%	6	14,3%	0	0%	42
BOT818-TOPICOS EM BIOLOGIA VEGETAL II	27	84,4%	0	0%	1	3,1%	4	12,5%	32
FAR012-FARMACOLOGIA APLICADA A ENFERMAGEM	129	80,1%	0	0%	21	13%	11	6,8%	161
FAR021-FARMACOLOGIA APLICADA A FISIOTERAPIA	105	82%	8	6,2%	3	2,3%	12	9,4%	128
FAR024-FARMACOLOGIA BASICA F	287	82,5%	4	1,1%	44	12,6%	13	3,7%	348
FAR025-FARMACOLOGIA EXPERIMENTAL	149	95,5%	0	0%	0	0%	7	4,5%	156
FAR026-LABORATORIO DE ENSINO EM FARMACOLOGIA	199	90,9%	6	2,7%	3	1,4%	11	5%	219
FAR031-FARMACOLOGIA VETERINARIA	176	84,2%	0	0%	26	12,4%	7	3,3%	209
FAR032-FUNDAMENTOS DA FARMACOLOGIA	225	94,5%	1	0,4%	5	2,1%	7	2,9%	238
FAR033-FARMACOLOGIA ODONTOLOGICA	238	96,7%	4	1,6%	2	0,8%	2	0,8%	246
FAR034-FARMACOLOGIA MEDICA I	606	97,1%	2	0,3%	5	0,8%	11	1,8%	624
FAR035-FARMACOLOGIA MEDICA II	600	95,2%	3	0,5%	12	1,9%	15	2,4%	630
FIB001-BIOFISICA	551	74,9%	3	0,4%	102	13,9%	80	10,9%	736
FIB003-FISIOLOGIA VETERINARIA	193	95,1%	0	0%	6	3%	4	2%	203
FIB006-LABORATORIO DE ENSINO DE FISIOLOGIA**	108	90,8%	4	3,4%	0	0%	7	5,9%	119
FIB014-PROCESSOS BIOLOGICOS	17	56,7%	5	16,7%	0	0%	8	26,7%	30

Tabela 1: Disciplinas ofertadas pelo Instituto de Ciências Biológicas no período de 2016/1 a 2017/2 (Continuação)

Disciplina	Aprovados		Reprovados (I)		Reprovados (R)		Trancamentos		Total
	Freq.	%	Freq.	%	Freq.	%	Freq.	%	
FIB017-FISIOLOGIA APLICADA A FONOAUDIOLOGIA	76	77,6%	6	6,1%	10	10,2%	6	6,1%	98
FIB018-FISIOLOGIA E BIOFISICA APLICADA A EDUCACAO FISICA	182	79,5%	0	0%	33	14,4%	14	6,1%	229
FIB023-FISIOLOGIA ANIMAL COMPARADA	119	87,5%	0	0%	4	2,9%	13	9,6%	136
FIB026-PSICOFISIOLOGIA	216	91,1%	0	0%	8	3,4%	13	5,5%	237
FIB027-BIOFISICA	188	80,3%	0	0%	21	9%	25	10,7%	234
FIB028-FISIOLOGIA APLICADA A ENFERMAGEM	134	85,4%	0	0%	9	5,7%	14	8,9%	157
FIB031-FISIOLOGIA APLICADA A TERAPIA OCUPACIONAL	93	76,9%	0	0%	14	11,6%	14	11,6%	121
FIB033-FISIOLOGIA E BIOFISICA	107	56%	37	19,4%	22	11,5%	25	13,1%	191
FIB034-BIOFISICA B	345	81,8%	7	1,7%	29	6,9%	41	9,7%	422
FIB035-FISIOLOGIA F	313	85,8%	0	0%	35	9,6%	17	4,7%	365
FIB036-FISIOLOGIA HUMANA	29	74,4%	0	0%	6	15,4%	4	10,3%	39
FIB037-BIOFISICA	262	81,9%	0	0%	33	10,3%	25	7,8%	320
FIB038-FISIOLOGIA BASICA	235	90%	0	0%	14	5,4%	12	4,6%	261
FIB039-BIOFISICA E FISIOLOGIA	602	94,8%	0	0%	22	3,5%	11	1,7%	635
FIB040-FISIOLOGIA MEDICA	602	94,1%	0	0%	19	3%	19	3%	640
FIB123-FISIOLOGIA HUMANA BASICA	35	94,6%	0	0%	2	5,4%	0	0%	37
FIB605-FISIOLOGIA APLICADA A FISIOTERAPIA E TERAPIA OCUPACIONAL	79	90,8%	0	0%	2	2,3%	6	6,9%	87
FIB609-FISIOLOGIA BASICA	92	71,3%	0	0%	22	17,1%	15	11,6%	129
FIB612-FISIOLOGIA APLICADA A CIENCIAS BIOLOGICAS	197	72,7%	3	1,1%	47	17,3%	24	8,9%	271
ICB001-BASES ECOLOGICAS PARA O DESENVOLVIMENTO SUSTENTAVEL	53	88,3%	1	1,7%	1	1,7%	5	8,3%	60
ICB011-ESTRUTURA E FUNCAO CELULAR	125	88,7%	0	0%	7	5%	9	6,4%	141
ICB012-SISTEMAS FUNCIONAIS DO CORPO HUMANO	118	83,7%	1	0,7%	12	8,5%	10	7,1%	141
ICB013-INTRODUCAO A CIENCIAS BIOLOGICAS	372	86,7%	15	3,5%	19	4,4%	23	5,4%	429
ICB015-METODOLOGIA DE CAMPO	377	88,5%	15	3,5%	7	1,6%	27	6,3%	426

Tabela 1: Disciplinas ofertadas pelo Instituto de Ciências Biológicas no período de 2016/1 a 2017/2 (Continuação)

Disciplina	Aprovados		Reprovados (I)		Reprovados (R)		Trancamentos		Total
	Freq.	%	Freq.	%	Freq.	%	Freq.	%	
ICB016-TOPICOS EM CIENCIAS BIOLOGICAS II	156	95,1%	1	0,6%	3	1,8%	4	2,4%	164
ICB036-ANATOMIA COMPARADA DOS VERTEBRADOS	148	94,9%	0	0%	2	1,3%	6	3,8%	156
ICB037-TRABALHO DE CONCLUSAO DE CURSO I	134	85,4%	0	0%	9	5,7%	14	8,9%	157
ICB038-TRABALHO DE CONCLUSAO DE CURSO II	145	84,8%	0	0%	7	4,1%	19	11,1%	171
ICB040-LABORATORIO DE ENSINO EM SAUDE	73	85,9%	4	4,7%	0	0%	8	9,4%	85
ICB041-BIOLOGIA DA CONSERVACAO	40	90,9%	0	0%	2	4,5%	2	4,5%	44
ICB045-EDUCACAO AMBIENTAL	77	79,4%	5	5,2%	2	2,1%	13	13,4%	97
ICB048-METODOS E TECNICAS I	98	87,5%	2	1,8%	0	0%	12	10,7%	112
ICB054-TOPICOS EM CIENCIAS BIOLOGICAS I	575	86,1%	17	2,5%	30	4,5%	46	6,9%	668
ICB055-BIOINFORMATICA	178	93,7%	0	0%	7	3,7%	5	2,6%	190
ICB057-TOPICOS EM CIENCIAS BIOLOGICAS IV	363	84,4%	16	3,7%	18	4,2%	33	7,7%	430
INU011-RELACOES INTERNACIONAIS E MEIO AMBIENTE	46	70,8%	4	6,2%	4	6,2%	11	16,9%	65
MIC002-MICROBIOLOGIA VETERINARIA	185	88,1%	6	2,9%	11	5,2%	8	3,8%	210
MIC005-MICROBIOLOGIA APLICADA A FISIOTERAPIA	89	90,8%	2	2%	1	1%	6	6,1%	98
MIC010-LABORATORIO DE ENSINO DE MICROBIOLOGIA**	175	93,6%	4	2,1%	2	1,1%	6	3,2%	187
MIC011-MICROBIOLOGIA APLICADA A ENFERMAGEM	145	78%	10	5,4%	10	5,4%	21	11,3%	186
MIC014-MICROBIOLOGIA BASICA F	273	75,4%	24	6,6%	30	8,3%	35	9,7%	362
MIC015-BIOLOGIA DAS BACTERIAS	72	80%	8	8,9%	0	0%	10	11,1%	90
MIC016-BIOLOGIA DE VIRUS	88	89,8%	0	0%	2	2%	8	8,2%	98
MIC017-BIOLOGIA DE LEVEDURAS E FUNGOS FILAMENTOSOS	60	93,8%	0	0%	0	0%	4	6,2%	64
MIC020-MICROBIOLOGIA AMBIENTAL	31	79,5%	4	10,3%	1	2,6%	3	7,7%	39
MIC021-MICROBIOLOGIA DE ALIMENTOS	55	93,2%	2	3,4%	0	0%	2	3,4%	59
MIC023-DOENCAS EMERGENTES E REEMERGENTES	153	90,5%	2	1,2%	3	1,8%	11	6,5%	169
MIC024-MICROBIOLOGIA APLICADA A BENS CULTURAIS	55	79,7%	4	5,8%	1	1,4%	9	13%	69
MIC026-MICROBIOLOGIA APLICADA A AQUACULTURA	57	67,9%	0	0%	15	17,9%	12	14,3%	84
MIC027-FUNDAMENTOS DA MICROBIOLOGIA	228	93,4%	1	0,4%	1	0,4%	14	5,7%	244

Tabela 1: Disciplinas ofertadas pelo Instituto de Ciências Biológicas no período de 2016/1 a 2017/2 (Continuação)

Disciplina	Aprovados		Reprovados (I)		Reprovados (R)		Trancamentos		Total
	Freq.	%	Freq.	%	Freq.	%	Freq.	%	
MIC028-MICROBIOLOGIA APLICADA A ODONTOLOGIA	229	94,2%	3	1,2%	5	2,1%	6	2,5%	243
MIC029-MICROBIOLOGIA MEDICA	602	93,2%	17	2,6%	8	1,2%	19	2,9%	646
MIC119-MICROBIOLOGIA APLICADA A ENGENHARIA AMBIENTAL	50	98%	0	0%	1	2%	0	0%	51
MIC120-MICROBIOLOGIA BASICA - BIOMEDICINA	41	78,8%	0	0%	6	11,5%	5	9,6%	52
MIC605-BIOLOGIA DE MICRORGANISMOS	300	93,5%	4	1,2%	2	0,6%	15	4,7%	321
MOF001-CITOLOGIA E HISTOLOGIA GERAL	349	71,1%	18	3,7%	77	15,7%	47	9,6%	491
MOF005-NEUROANATOMIA MEDICA	587	87,7%	13	1,9%	44	6,6%	25	3,7%	669
MOF008-EMBRIOLOGIA GERAL	439	78,7%	23	4,1%	37	6,6%	59	10,6%	558
MOF009-ANATOMIA HUMANA BASICA	684	72,8%	25	2,7%	145	15,4%	86	9,1%	940
MOF018-CITOLOGIA E HISTOLOGIA APLICADAS A ENFERMAGEM	147	77%	5	2,6%	16	8,4%	23	12%	191
MOF019-ANATOMIA APLICADA A FONOAUDIOLOGIA I	108	71,5%	9	6%	19	12,6%	15	9,9%	151
MOF020-CITOLOGIA E HISTOLOGIA APLICADAS A FONO	109	74,7%	0	0%	20	13,7%	17	11,6%	146
MOF021-EMBRIOLOGIA APLICADA A FONOAUDIOLOGIA	96	76,8%	8	6,4%	9	7,2%	12	9,6%	125
MOF022-ANATOMIA APLICADA A FONOAUDIOLOGIA II	77	60,6%	0	0%	36	28,3%	14	11%	127
MOF031-HISTOLOGIA DOS SISTEMAS ORGANICOS	321	64,6%	9	1,8%	129	26%	38	7,6%	497
MOF032-ANATOMIA HUMANA APLICADA A EDUCACAO FISICA	242	70,3%	12	3,5%	66	19,2%	24	7%	344
MOF034-CITOLOGIA E HISTOLOGIA F	372	74,3%	12	2,4%	82	16,4%	35	7%	501
MOF038-ANATOMIA APLICADA A PSICOLOGIA	272	73,5%	10	2,7%	63	17%	25	6,8%	370
MOF044-BIOLOGIA CELULAR E METABOLICA	105	67,7%	18	11,6%	12	7,7%	20	12,9%	155
MOF045-NEUROANATOMIA APLICADA A TERAPIA OCUPACIONAL	101	67,3%	6	4%	23	15,3%	20	13,3%	150
MOF047-ANATOMIA VETERINARIA I	208	83,9%	2	0,8%	15	6%	23	9,3%	248
MOF048-ANATOMIA VETERINARIA II	195	83%	0	0%	24	10,2%	16	6,8%	235
MOF049-HISTOLOGIA VETERINARIA	198	73,6%	0	0%	51	19%	20	7,4%	269
MOF050-EMBRIOLOGIA VETERINARIA	193	88,1%	2	0,9%	8	3,7%	16	7,3%	219

Tabela 1: Disciplinas ofertadas pelo Instituto de Ciências Biológicas no período de 2016/1 a 2017/2 (Continuação)

Disciplina	Aprovados		Reprovados (I)		Reprovados (R)		Trancamentos		Total
	Freq.	%	Freq.	%	Freq.	%	Freq.	%	
MOF052-BIOLOGIA CELULAR	250	77,9%	11	3,4%	33	10,3%	27	8,4%	321
MOF053-BIOLOGIA DO DESENVOLVIMENTO	270	85,7%	3	1%	20	6,3%	22	7%	315
MOF054-ANATOMIA HUMANA BASICA	248	81%	6	2%	29	9,5%	23	7,5%	306
MOF055-HISTOLOGIA	226	95,8%	0	0%	0	0%	10	4,2%	236
MOF056-ANATOMIA ODONTOLOGICA	230	89,1%	0	0%	14	5,4%	14	5,4%	258
MOF057-BIOLOGIA CELULAR APLICADA A MEDICINA	593	89,2%	5	0,8%	36	5,4%	31	4,7%	665
MOF058-HISTOFISIOLOGIA DOS SISTEMAS APLICADA A MEDICINA	602	90,7%	1	0,2%	46	6,9%	15	2,3%	664
MOF060-ANATOMIA APLICADA A ENFERMAGEM	149	74,9%	0	0%	29	14,6%	21	10,6%	199
MOF061-NEUROANATOMIA APLICADA A ENFERMAGEM	135	81,3%	1	0,6%	13	7,8%	17	10,2%	166
MOF062-ANATOMIA APLICADA A TERAPIA OCUPACIONAL	105	61,4%	27	15,8%	13	7,6%	26	15,2%	171
MOF137-BIOLOGIA CELULAR	339	76,2%	16	3,6%	57	12,8%	33	7,4%	445
MOF138-ANATOMIA HUMANA E RADIOLOGICA	114	54,8%	0	0%	70	33,7%	24	11,5%	208
MOF139-CITOLOGIA E HISTOLOGIA	68	81,9%	3	3,6%	8	9,6%	4	4,8%	83
MOF140-ANATOMIA HUMANA	68	85%	5	6,2%	4	5%	3	3,8%	80
MOF141-NEUROANATOMIA	58	75,3%	3	3,9%	13	16,9%	3	3,9%	77
MOF606-HISTOLOGIA ESPECIAL BASICA	80	88,9%	0	0%	6	6,7%	4	4,4%	90
MOF611-EMBRIOLOGIA MEDICA	617	93,2%	10	1,5%	6	0,9%	29	4,4%	662
MOF618-ANATOMIA APLICADA A FISIOTERAPIA E TERAPIA OCUPACIONAL	58	69,9%	11	13,3%	8	9,6%	6	7,2%	83
MOF619-NEUROANATOMIA APLICADA A FISIOTERAPIA E TERAPIA OCUPACIONAL	74	70,5%	4	3,8%	15	14,3%	12	11,4%	105
PAG001-PATOLOGIA GERAL	122	98,4%	1	0,8%	0	0%	1	0,8%	124
PAG004-PATOLOGIA COMPARADA	142	85,5%	6	3,6%	4	2,4%	14	8,4%	166
PAG005-LABORATORIO DE ENSINO EM PATOLOGIA	206	92%	7	3,1%	3	1,3%	8	3,6%	224
PAG006-PATOLOGIA GERAL	89	84,8%	1	1%	3	2,9%	12	11,4%	105
PAG007-PATOLOGIA APLICADA A TERAPIA OCUPACIONAL	87	86,1%	3	3%	2	2%	9	8,9%	101

Tabela 1: Disciplinas ofertadas pelo Instituto de Ciências Biológicas no período de 2016/1 a 2017/2 (Continuação)

Disciplina	Aprovados		Reprovados (I)		Reprovados (R)		Trancamentos		Total
	Freq.	%	Freq.	%	Freq.	%	Freq.	%	
PAG008-HISTOPATOLOGIA	42	76,4%	1	1,8%	4	7,3%	8	14,5%	55
PAG011-PATOLOGIA GERAL F	297	88,9%	6	1,8%	15	4,5%	16	4,8%	334
PAG012-PATOLOGIA ESPECIAL F	255	88,2%	3	1%	19	6,6%	12	4,2%	289
PAG014-PATOLOGIA GERAL A ENFERMAGEM	127	87%	1	0,7%	12	8,2%	6	4,1%	146
PAG015-PATOLOGIA GERAL E TECNICAS DE NECROPSIA EM VETERINARIA	198	92,1%	4	1,9%	5	2,3%	8	3,7%	215
PAG016-PATOLOGIA GERAL	222	94,5%	3	1,3%	4	1,7%	6	2,6%	235
PAG017-PATOLOGIA GERAL	598	94,3%	10	1,6%	12	1,9%	14	2,2%	634
PAG114-PATOLOGIA GERAL	102	82,3%	9	7,3%	5	4%	8	6,5%	124
PAG115-PATOLOGIA GERAL E APLICADA	33	94,3%	1	2,9%	1	2,9%	0	0%	35
PAG605-PATOLOGIA GERAL I	75	68,8%	6	5,5%	10	9,2%	18	16,5%	109
PAG608-PATOLOGIA APLICADA A FISIOTERAPIA E TERAPIA OCUPACIONAL	117	98,3%	0	0%	0	0%	2	1,7%	119
PAR003-PARASITOLOGIA HUMANA	118	80,3%	0	0%	16	10,9%	13	8,8%	147
PAR015-PARASITOLOGIA HUMANA F	292	86,9%	1	0,3%	27	8%	16	4,8%	336
PAR016-PARASITOLOGIA GERAL	362	76,4%	5	1,1%	67	14,1%	40	8,4%	474
PAR018-ECOLOGIA DE VETORES DE DOENCAS	42	85,7%	2	4,1%	2	4,1%	3	6,1%	49
PAR019-HELMINTOS PARASITOS	59	90,8%	1	1,5%	1	1,5%	4	6,2%	65
PAR020-LABORATORIO DE ENSINO EM PARASITOLOGIA	192	93,7%	4	2%	1	0,5%	8	3,9%	205
PAR021-BASES EM EPIDEMIOLOGIA	71	83,5%	4	4,7%	0	0%	10	11,8%	85
PAR022-PROTOZOARIOS PARASITOS	31	91,2%	0	0%	0	0%	3	8,8%	34
PAR025-PARASITOLOGIA MEDICA	595	95,7%	5	0,8%	9	1,4%	13	2,1%	622
PAR601-PARASITOLOGIA VETERINARIA	193	74,5%	4	1,5%	51	19,7%	11	4,2%	259
UNI064-LABORATORIO DE COMUNICACAO CIENTIFICA B	23	52,3%	3	6,8%	11	25%	7	15,9%	44
ZOL003-ZOOLOGIA II	306	74,1%	25	6,1%	57	13,8%	25	6,1%	413
ZOL013-ZOOLOGIA I	271	68,1%	17	4,3%	72	18,1%	38	9,5%	398
ZOL014-ZOOLOGIA III	290	73,6%	3	0,8%	65	16,5%	36	9,1%	394
ZOL017-INTRODUCAO A SISTEMATICA	389	88,8%	12	2,7%	13	3%	24	5,5%	438

Tabela 1: Disciplinas ofertadas pelo Instituto de Ciências Biológicas no período de 2016/1 a 2017/2 (Continuação)

Disciplina	Aprovados		Reprovados (I)		Reprovados (R)		Trancamentos		Total
	Freq.	%	Freq.	%	Freq.	%	Freq.	%	
ZOL019-ESTATISTICA APLICADA AS CIENCIAS AMBIENTAIS	32	94,1%	0	0%	2	5,9%	0	0%	34
ZOL025-EMBRIOLOGIA DE ANIMAIS AQUATICOS	53	60,9%	5	5,7%	16	18,4%	13	14,9%	87

Tabela 2: Avaliação da disciplina BIG001-FUNDAMENTOS DE GENETICA E EVOLUCAO entre os anos de 2010 e 2017

Situação	2010		2011		2012		2013		2014		2015		2016		2017		Total	
	Freq.	%	Freq.	%	Freq.	%	Freq.	%	Freq.	%	Freq.	%	Freq.	%	Freq.	%	Freq.	%
17001PD001 ENFERMAGEM																		
APROVADO	82	87,2%	92	88,5%	83	75,5%	92	80%	76	70,4%	69	69,7%	91	77,8%	91	81,2%	676	78,7%
REPROVADO(I)	4	4,3%	2	1,9%	2	1,8%	7	6,1%	4	3,7%	2	2%	1	0,9%	0	0%	22	2,6%
REPROVADO(R)	6	6,4%	8	7,7%	16	14,5%	9	7,8%	7	6,5%	15	15,2%	10	8,5%	5	4,5%	76	8,8%
TRANCADO	2	2,1%	2	1,9%	9	8,2%	7	6,1%	21	19,4%	13	13,1%	15	12,8%	16	14,3%	85	9,9%
TOTAL	94	100%	104	100%	110	100%	115	100%	108	100%	99	100%	117	100%	112	100%	859	100%
TOTAL																		
APROVADO	84	86,6%	92	88,5%	83	75,5%	92	80%	76	70,4%	69	69,7%	91	77,8%	91	81,2%	678	78,7%
REPROVADO(I)	4	4,1%	2	1,9%	2	1,8%	7	6,1%	4	3,7%	2	2%	1	0,9%	0	0%	22	2,6%
REPROVADO(R)	6	6,2%	8	7,7%	16	14,5%	9	7,8%	7	6,5%	15	15,2%	10	8,5%	5	4,5%	76	8,8%
TRANCADO	3	3,1%	2	1,9%	9	8,2%	7	6,1%	21	19,4%	13	13,1%	15	12,8%	16	14,3%	86	10%
TOTAL	97	100%	104	100%	110	100%	115	100%	108	100%	99	100%	117	100%	112	100%	862	100%

Tabela 3: Avaliação da disciplina BIG020-GENÉTICA I entre os anos de 2010 e 2017

Situação	2010		2011		2012		2013		2014		2015		2016		2017		Total	
	Freq.	%	Freq.	%	Freq.	%	Freq.	%	Freq.	%	Freq.	%	Freq.	%	Freq.	%	Freq.	%
03001PD001 CIÊNCIAS BIOLÓGICAS																		
APROVADO	81	73,6%	111	92,5%	99	89,2%	79	71,8%	95	80,5%	80	73,4%	81	72,3%	83	72,2%	709	78,3%
REPROVADO(I)	0	0%	0	0%	0	0%	0	0%	0	0%	1	0,9%	2	1,8%	0	0%	3	0,3%
REPROVADO(R)	16	14,5%	5	4,2%	4	3,6%	26	23,6%	15	12,7%	17	15,6%	17	15,2%	19	16,5%	119	13,1%
TRANCADO	13	11,8%	4	3,3%	8	7,2%	5	4,5%	8	6,8%	11	10,1%	12	10,7%	13	11,3%	74	8,2%
TOTAL	110	100%	120	100%	111	100%	110	100%	118	100%	109	100%	112	100%	115	100%	905	100%
03001PN002 CIÊNCIAS BIOLÓGICAS																		
APROVADO	63	57,3%	78	74,3%	94	80,3%	105	61,8%	77	44,8%	72	62,1%	86	75,4%	87	79,8%	662	65,4%
REPROVADO(I)	8	7,3%	3	2,9%	1	0,9%	0	0%	0	0%	4	3,4%	3	2,6%	0	0%	19	1,9%
REPROVADO(R)	33	30%	18	17,1%	17	14,5%	49	28,8%	80	46,5%	24	20,7%	15	13,2%	13	11,9%	249	24,6%
TRANCADO	6	5,5%	6	5,7%	5	4,3%	16	9,4%	15	8,7%	16	13,8%	10	8,8%	9	8,3%	83	8,2%
TOTAL	110	100%	105	100%	117	100%	170	100%	172	100%	116	100%	114	100%	109	100%	1013	100%
TOTAL																		
APROVADO	144	65,5%	190	84,1%	194	82,9%	185	65,8%	172	59,3%	152	67,6%	169	74,1%	174	76%	1380	71,4%
REPROVADO(I)	8	3,6%	3	1,3%	2	0,9%	0	0%	0	0%	5	2,2%	5	2,2%	0	0%	23	1,2%
REPROVADO(R)	49	22,3%	23	10,2%	21	9%	75	26,7%	95	32,8%	41	18,2%	32	14%	33	14,4%	369	19,1%
TRANCADO	19	8,6%	10	4,4%	17	7,3%	21	7,5%	23	7,9%	27	12%	22	9,6%	22	9,6%	161	8,3%
TOTAL	220	100%	226	100%	234	100%	281	100%	290	100%	225	100%	228	100%	229	100%	1933	100%

Tabela 4: Avaliação da disciplina BIG021-ECOLOGIA I entre os anos de 2010 e 2017

Situação	2010		2011		2012		2013		2014		2015		2016		2017		Total	
	Freq.	%	Freq.	%	Freq.	%	Freq.	%	Freq.	%	Freq.	%	Freq.	%	Freq.	%	Freq.	%
03001PD001 CIÊNCIAS BIOLÓGICAS																		
APROVADO	78	91,8%	76	95%	88	88,9%	93	93,9%	76	88,4%	87	91,6%	80	90,9%	70	90,9%	648	91,4%
REPROVADO(I)	1	1,2%	0	0%	1	1%	0	0%	1	1,2%	0	0%	0	0%	1	1,3%	4	0,6%
REPROVADO(R)	2	2,4%	1	1,2%	7	7,1%	5	5,1%	6	7%	2	2,1%	3	3,4%	2	2,6%	28	3,9%
TRANCADO	4	4,7%	3	3,8%	3	3%	1	1%	3	3,5%	6	6,3%	5	5,7%	4	5,2%	29	4,1%
TOTAL	85	100%	80	100%	99	100%	99	100%	86	100%	95	100%	88	100%	77	100%	709	100%
03001PN002 CIÊNCIAS BIOLÓGICAS																		
APROVADO	69	86,2%	85	82,5%	58	65,2%	67	70,5%	68	68%	63	61,2%	84	82,4%	79	85,9%	573	75%
REPROVADO(I)	1	1,2%	3	2,9%	4	4,5%	2	2,1%	3	3%	1	1%	0	0%	2	2,2%	16	2,1%
REPROVADO(R)	6	7,5%	8	7,8%	20	22,5%	22	23,2%	24	24%	33	32%	13	12,7%	6	6,5%	132	17,3%
TRANCADO	4	5%	7	6,8%	7	7,9%	4	4,2%	5	5%	6	5,8%	5	4,9%	5	5,4%	43	5,6%
TOTAL	80	100%	103	100%	89	100%	95	100%	100	100%	103	100%	102	100%	92	100%	764	100%
TOTAL																		
APROVADO	153	86%	166	86,5%	146	76%	161	82,6%	144	77,4%	152	75,6%	167	86,1%	151	88,3%	1240	82,2%
REPROVADO(I)	4	2,2%	4	2,1%	5	2,6%	2	1%	4	2,2%	1	0,5%	0	0%	3	1,8%	23	1,5%
REPROVADO(R)	12	6,7%	11	5,7%	31	16,1%	27	13,8%	30	16,1%	36	17,9%	17	8,8%	8	4,7%	172	11,4%
TRANCADO	9	5,1%	11	5,7%	10	5,2%	5	2,6%	8	4,3%	12	6%	10	5,2%	9	5,3%	74	4,9%
TOTAL	178	100%	192	100%	192	100%	195	100%	186	100%	201	100%	194	100%	171	100%	1509	100%

Tabela 5: Avaliação da disciplina BIG028-GENETICA F entre os anos de 2010 e 2017

Situação	2010		2011		2012		2013		2014		2015		2016		2017		Total	
	Freq.	%	Freq.	%	Freq.	%	Freq.	%	Freq.	%	Freq.	%	Freq.	%	Freq.	%	Freq.	%
18001PN001 BIOMEDICINA																		
APROVADO	0	-	32	91,4%	41	93,2%	34	91,9%	35	85,4%	27	93,1%	23	71,9%	31	83,8%	223	87,5%
REPROVADO(I)	0	-	0	0%	0	0%	1	2,7%	1	2,4%	0	0%	0	0%	1	2,7%	3	1,2%
REPROVADO(R)	0	-	2	5,7%	2	4,5%	0	0%	3	7,3%	0	0%	1	3,1%	0	0%	8	3,1%
TRANCADO	0	-	1	2,9%	1	2,3%	2	5,4%	2	4,9%	2	6,9%	8	25%	5	13,5%	21	8,2%
TOTAL	0	-	35	100%	44	100%	37	100%	41	100%	29	100%	32	100%	37	100%	255	100%
18002PD001 FARMÁCIA																		
APROVADO	108	95,6%	114	91,9%	86	61,9%	147	88,6%	134	82,7%	79	77,5%	76	77,6%	115	89,1%	859	83,2%
REPROVADO(I)	1	0,9%	2	1,6%	1	0,7%	6	3,6%	0	0%	0	0%	2	2%	0	0%	12	1,2%
REPROVADO(R)	2	1,8%	4	3,2%	22	15,8%	7	4,2%	21	13%	15	14,7%	11	11,2%	8	6,2%	90	8,7%
TRANCADO	2	1,8%	4	3,2%	30	21,6%	6	3,6%	7	4,3%	8	7,8%	9	9,2%	6	4,7%	72	7%
TOTAL	113	100%	124	100%	139	100%	166	100%	162	100%	102	100%	98	100%	129	100%	1033	100%
18002PN002 FARMÁCIA																		
APROVADO	3	100%	62	84,9%	53	75,7%	59	85,5%	34	33%	40	50,6%	26	31%	54	64,3%	331	58,6%
REPROVADO(I)	0	0%	1	1,4%	5	7,1%	0	0%	0	0%	4	5,1%	15	17,9%	5	6%	30	5,3%
REPROVADO(R)	0	0%	8	11%	6	8,6%	7	10,1%	59	57,3%	24	30,4%	24	28,6%	15	17,9%	143	25,3%
TRANCADO	0	0%	2	2,7%	6	8,6%	3	4,3%	10	9,7%	11	13,9%	19	22,6%	10	11,9%	61	10,8%
TOTAL	3	100%	73	100%	70	100%	69	100%	103	100%	79	100%	84	100%	84	100%	565	100%
TOTAL																		
APROVADO	111	95,7%	208	88,9%	180	71,1%	240	88,2%	203	66,3%	146	69,5%	126	57,5%	200	80%	1414	76%
REPROVADO(I)	1	0,9%	3	1,3%	6	2,4%	7	2,6%	1	0,3%	4	1,9%	18	8,2%	6	2,4%	46	2,5%
REPROVADO(R)	2	1,7%	14	6%	30	11,9%	14	5,1%	83	27,1%	39	18,6%	39	17,8%	23	9,2%	244	13,1%
TRANCADO	2	1,7%	9	3,8%	37	14,6%	11	4%	19	6,2%	21	10%	36	16,4%	21	8,4%	156	8,4%
TOTAL	116	100%	234	100%	253	100%	272	100%	306	100%	210	100%	219	100%	250	100%	1860	100%

Tabela 6: Avaliação da disciplina BIG030-GENÉTICA II entre os anos de 2010 e 2017

Situação	2010		2011		2012		2013		2014		2015		2016		2017		Total	
	Freq.	%	Freq.	%	Freq.	%	Freq.	%	Freq.	%	Freq.	%	Freq.	%	Freq.	%	Freq.	%
03001PD001 CIÊNCIAS BIOLÓGICAS																		
APROVADO	63	88,7%	68	77,3%	87	80,6%	75	72,1%	76	78,4%	89	85,6%	74	80,4%	74	82,2%	606	80,4%
REPROVADO(I)	1	1,4%	10	11,4%	1	0,9%	2	1,9%	1	1%	0	0%	0	0%	0	0%	15	2%
REPROVADO(R)	4	5,6%	4	4,5%	8	7,4%	23	22,1%	10	10,3%	13	12,5%	5	5,4%	11	12,2%	78	10,3%
TRANCADO	3	4,2%	6	6,8%	12	11,1%	4	3,8%	10	10,3%	2	1,9%	13	14,1%	5	5,6%	55	7,3%
TOTAL	71	100%	88	100%	108	100%	104	100%	97	100%	104	100%	92	100%	90	100%	754	100%
03001PN002 CIÊNCIAS BIOLÓGICAS																		
APROVADO	64	91,4%	85	85,9%	55	71,4%	80	79,2%	69	77,5%	71	62,3%	94	75,2%	91	80,5%	609	77,3%
REPROVADO(I)	1	1,4%	1	1%	2	2,6%	4	4%	1	1,1%	1	0,9%	0	0%	0	0%	10	1,3%
REPROVADO(R)	3	4,3%	9	9,1%	5	6,5%	10	9,9%	11	12,4%	28	24,6%	22	17,6%	15	13,3%	103	13,1%
TRANCADO	2	2,9%	4	4%	15	19,5%	7	6,9%	8	9%	14	12,3%	9	7,2%	7	6,2%	66	8,4%
TOTAL	70	100%	99	100%	77	100%	101	100%	89	100%	114	100%	125	100%	113	100%	788	100%
TOTAL																		
APROVADO	127	90,1%	154	81,9%	143	76,9%	155	75,6%	145	78%	160	73,4%	169	77,5%	169	81,2%	1222	78,8%
REPROVADO(I)	2	1,4%	11	5,9%	3	1,6%	6	2,9%	2	1,1%	1	0,5%	0	0%	0	0%	25	1,6%
REPROVADO(R)	7	5%	13	6,9%	13	7%	33	16,1%	21	11,3%	41	18,8%	27	12,4%	26	12,5%	181	11,7%
TRANCADO	5	3,5%	10	5,3%	27	14,5%	11	5,4%	18	9,7%	16	7,3%	22	10,1%	13	6,2%	122	7,9%
TOTAL	141	100%	188	100%	186	100%	205	100%	186	100%	218	100%	218	100%	208	100%	1550	100%

Tabela 7: Avaliação da disciplina BIG148-INTRODUCAO AO ESTUDO DA GENETICA E EVOLUCAO entre os anos de 2010 e 2017

Situação	2010		2011		2012		2013		2014		2015		2016		2017		Total	
	Freq.	%	Freq.	%	Freq.	%	Freq.	%	Freq.	%	Freq.	%	Freq.	%	Freq.	%	Freq.	%
16002PD001 FONOAUDIOLOGIA																		
APROVADO	49	96,1%	48	94,1%	42	87,5%	44	81,5%	35	70%	46	78%	50	82%	50	84,7%	364	84,1%
REPROVADO(I)	1	2%	0	0%	2	4,2%	4	7,4%	6	12%	3	5,1%	4	6,6%	3	5,1%	23	5,3%
REPROVADO(R)	0	0%	0	0%	1	2,1%	1	1,9%	0	0%	1	1,7%	1	1,6%	0	0%	4	0,9%
TRANCADO	1	2%	3	5,9%	3	6,2%	5	9,3%	9	18%	9	15,3%	6	9,8%	6	10,2%	42	9,7%
TOTAL	51	100%	51	100%	48	100%	54	100%	50	100%	59	100%	61	100%	59	100%	433	100%
19001PD001 ODONTOLOGIA																		
APROVADO	0	-	0	-	0	-	79	95,2%	113	85%	111	81,6%	131	86,8%	140	91,5%	574	87,5%
REPROVADO(I)	0	-	0	-	0	-	1	1,2%	12	9%	7	5,1%	6	4%	1	0,7%	27	4,1%
REPROVADO(R)	0	-	0	-	0	-	2	2,4%	0	0%	9	6,6%	2	1,3%	0	0%	13	2%
TRANCADO	0	-	0	-	0	-	1	1,2%	8	6%	9	6,6%	12	7,9%	12	7,8%	42	6,4%
TOTAL	0	-	0	-	0	-	83	100%	133	100%	136	100%	151	100%	153	100%	656	100%
20002PD001 FISIOTERAPIA																		
APROVADO	57	93,4%	74	88,1%	72	94,7%	62	96,9%	70	88,6%	51	94,4%	46	92%	23	88,5%	455	92,1%
REPROVADO(I)	1	1,6%	1	1,2%	0	0%	1	1,6%	1	1,3%	1	1,9%	0	0%	0	0%	5	1%
REPROVADO(R)	3	4,9%	2	2,4%	4	5,3%	0	0%	7	8,9%	1	1,9%	3	6%	0	0%	20	4%
TRANCADO	0	0%	7	8,3%	0	0%	1	1,6%	1	1,3%	1	1,9%	1	2%	3	11,5%	14	2,8%
TOTAL	61	100%	84	100%	76	100%	64	100%	79	100%	54	100%	50	100%	26	100%	494	100%
20003PD001 TERAPIA OCUPACIONAL																		
APROVADO	32	74,4%	3	37,5%	3	75%	0	0%	0	-	0	-	0	-	0	-	38	66,7%
REPROVADO(I)	3	7%	1	12,5%	1	25%	1	50%	0	-	0	-	0	-	0	-	6	10,5%
REPROVADO(R)	5	11,6%	4	50%	0	0%	0	0%	0	-	0	-	0	-	0	-	9	15,8%
TRANCADO	3	7%	0	0%	0	0%	1	50%	0	-	0	-	0	-	0	-	4	7%
TOTAL	43	100%	8	100%	4	100%	2	100%	0	-	0	-	0	-	0	-	57	100%
MÚSICA BACHARELADO																		
APROVADO	9	56,2%	8	72,7%	6	54,5%	12	75%	13	68,4%	0	-	12	52,2%	6	37,5%	66	58,9%
REPROVADO(I)	1	6,2%	1	9,1%	2	18,2%	2	12,5%	2	10,5%	0	-	3	13%	5	31,2%	16	14,3%
REPROVADO(R)	0	0%	1	9,1%	1	9,1%	0	0%	1	5,3%	0	-	4	17,4%	4	25%	11	9,8%
TRANCADO	6	37,5%	1	9,1%	2	18,2%	2	12,5%	3	15,8%	0	-	4	17,4%	1	6,2%	19	17%
TOTAL	16	100%	11	100%	11	100%	16	100%	19	100%	0	-	23	100%	16	100%	112	100%

Situação	2010		2011		2012		2013		2014		2015		2016		2017		Total	
	Freq.	%	Freq.	%	Freq.	%	Freq.	%	Freq.	%	Freq.	%	Freq.	%	Freq.	%	Freq.	%
TOTAL																		
APROVADO	147	86%	135	86,5%	124	87,9%	197	90%	232	82,3%	208	83,5%	239	83,9%	219	86,2%	1501	85,4%
REPROVADO(I)	6	3,5%	3	1,9%	6	4,3%	9	4,1%	21	7,4%	11	4,4%	13	4,6%	9	3,5%	78	4,4%
REPROVADO(R)	8	4,7%	7	4,5%	6	4,3%	3	1,4%	8	2,8%	11	4,4%	10	3,5%	4	1,6%	57	3,2%
TRANCADO	10	5,8%	11	7,1%	5	3,5%	10	4,6%	21	7,4%	19	7,6%	23	8,1%	22	8,7%	121	6,9%
TOTAL	171	100%	156	100%	141	100%	219	100%	282	100%	249	100%	285	100%	254	100%	1757	100%

Tabela 8: Avaliação da disciplina BIG155-EVOLUCAO I entre os anos de 2010 e 2017

Situação	2010		2011		2012		2013		2014		2015		2016		2017		Total	
	Freq.	%	Freq.	%	Freq.	%	Freq.	%	Freq.	%	Freq.	%	Freq.	%	Freq.	%	Freq.	%
03001PD001 CIÊNCIAS BIOLÓGICAS																		
APROVADO	103	100%	99	95,2%	97	94,2%	101	95,3%	78	85,7%	79	79,8%	100	90,1%	96	88,9%	753	91,3%
REPROVADO(I)	0	0%	1	1%	2	1,9%	2	1,9%	2	2,2%	9	9,1%	4	3,6%	4	3,7%	24	2,9%
REPROVADO(R)	0	0%	1	1%	2	1,9%	2	1,9%	3	3,3%	6	6,1%	2	1,8%	3	2,8%	19	2,3%
TRANCADO	0	0%	3	2,9%	2	1,9%	1	0,9%	8	8,8%	5	5,1%	5	4,5%	5	4,6%	29	3,5%
TOTAL	103	100%	104	100%	103	100%	106	100%	91	100%	99	100%	111	100%	108	100%	825	100%
03001PN002 CIÊNCIAS BIOLÓGICAS																		
APROVADO	92	91,1%	92	88,5%	93	85,3%	126	91,3%	83	79,8%	86	82,7%	88	82,2%	89	83,2%	749	85,7%
REPROVADO(I)	1	1%	4	3,8%	5	4,6%	2	1,4%	8	7,7%	4	3,8%	5	4,7%	8	7,5%	37	4,2%
REPROVADO(R)	4	4%	3	2,9%	7	6,4%	5	3,6%	4	3,8%	10	9,6%	4	3,7%	5	4,7%	42	4,8%
TRANCADO	4	4%	5	4,8%	4	3,7%	5	3,6%	9	8,7%	4	3,8%	10	9,3%	5	4,7%	46	5,3%
TOTAL	101	100%	104	100%	109	100%	138	100%	104	100%	104	100%	107	100%	107	100%	874	100%
TOTAL																		
APROVADO	196	93,3%	195	89,4%	194	87,8%	227	93%	161	82,6%	167	81,5%	191	86,4%	189	85,5%	1520	87,6%
REPROVADO(I)	2	1%	5	2,3%	9	4,1%	4	1,6%	10	5,1%	13	6,3%	9	4,1%	14	6,3%	66	3,8%
REPROVADO(R)	5	2,4%	7	3,2%	9	4,1%	7	2,9%	7	3,6%	16	7,8%	6	2,7%	8	3,6%	65	3,7%
TRANCADO	7	3,3%	11	5%	9	4,1%	6	2,5%	17	8,7%	9	4,4%	15	6,8%	10	4,5%	84	4,8%
TOTAL	210	100%	218	100%	221	100%	244	100%	195	100%	205	100%	221	100%	221	100%	1735	100%

Tabela 9: Avaliação da disciplina BIG601-GENÉTICA E EVOLUCAO entre os anos de 2010 e 2017

Situação	2010		2011		2012		2013		2014		2015		2016		2017		Total	
	Freq.	%	Freq.	%	Freq.	%	Freq.	%	Freq.	%	Freq.	%	Freq.	%	Freq.	%	Freq.	%
16003PD001 MEDICINA																		
APROVADO	289	99,3%	308	99,7%	302	99%	269	98,9%	152	99,3%	0	-	0	-	0	-	1320	99,2%
REPROVADO(I)	0	0%	0	0%	0	0%	0	0%	0	0%	0	-	0	-	0	-	0	0%
REPROVADO(R)	0	0%	0	0%	1	0,3%	0	0%	0	0%	0	-	0	-	0	-	1	0,1%
TRANCADO	2	0,7%	1	0,3%	2	0,7%	3	1,1%	1	0,7%	0	-	0	-	0	-	9	0,7%
TOTAL	291	100%	309	100%	305	100%	272	100%	153	100%	0	-	0	-	0	-	1330	100%
18002PD001 FARMÁCIA																		
APROVADO	0	-	0	-	0	-	0	-	0	-	0	-	0	-	0	-	0	NaN%
REPROVADO(I)	0	-	0	-	0	-	0	-	0	-	0	-	0	-	0	-	0	NaN%
REPROVADO(R)	0	-	0	-	0	-	0	-	0	-	0	-	0	-	0	-	0	NaN%
TRANCADO	0	-	0	-	0	-	0	-	0	-	0	-	0	-	0	-	0	NaN%
TOTAL	0	-	0	-	0	-	0	-	0	-	0	-	0	-	0	-	0	NaN%
19001PD001 ODONTOLOGIA																		
APROVADO	139	98,6%	144	94,1%	140	90,9%	74	91,4%	0	-	0	-	0	-	0	-	497	94%
REPROVADO(I)	0	0%	1	0,7%	1	0,6%	4	4,9%	0	-	0	-	0	-	0	-	6	1,1%
REPROVADO(R)	0	0%	6	3,9%	7	4,5%	1	1,2%	0	-	0	-	0	-	0	-	14	2,6%
TRANCADO	2	1,4%	2	1,3%	6	3,9%	2	2,5%	0	-	0	-	0	-	0	-	12	2,3%
TOTAL	141	100%	153	100%	154	100%	81	100%	0	-	0	-	0	-	0	-	529	100%
21002PD001 MEDICINA VETERINÁRIA																		
APROVADO	104	91,2%	120	90,9%	89	78,1%	114	86,4%	101	80,8%	98	79%	98	79,7%	111	83,5%	835	83,8%
REPROVADO(I)	0	0%	1	0,8%	1	0,9%	5	3,8%	4	3,2%	1	0,8%	3	2,4%	2	1,5%	17	1,7%
REPROVADO(R)	8	7%	6	4,5%	20	17,5%	12	9,1%	10	8%	16	12,9%	10	8,1%	7	5,3%	89	8,9%
TRANCADO	2	1,8%	5	3,8%	4	3,5%	1	0,8%	10	8%	9	7,3%	12	9,8%	13	9,8%	56	5,6%
TOTAL	114	100%	132	100%	114	100%	132	100%	125	100%	124	100%	123	100%	133	100%	997	100%
TOTAL																		
APROVADO	533	97,3%	572	96,1%	533	92,7%	457	94,2%	253	91%	98	79%	98	79,7%	111	83,5%	2655	92,8%
REPROVADO(I)	0	0%	2	0,3%	2	0,3%	9	1,9%	4	1,4%	1	0,8%	3	2,4%	2	1,5%	23	0,8%
REPROVADO(R)	8	1,5%	13	2,2%	28	4,9%	13	2,7%	10	3,6%	16	12,9%	10	8,1%	7	5,3%	105	3,7%
TRANCADO	7	1,3%	8	1,3%	12	2,1%	6	1,2%	11	4%	9	7,3%	12	9,8%	13	9,8%	78	2,7%
TOTAL	548	100%	595	100%	575	100%	485	100%	278	100%	124	100%	123	100%	133	100%	2861	100%

Tabela 10: Avaliação da disciplina BIQ040-BIOQUIMICA CELULAR entre os anos de 2010 e 2017

Situação	2010		2011		2012		2013		2014		2015		2016		2017		Total	
	Freq.	%	Freq.	%	Freq.	%	Freq.	%	Freq.	%	Freq.	%	Freq.	%	Freq.	%	Freq.	%
03001PD001 CIÊNCIAS BIOLÓGICAS																		
APROVADO	68	70,1%	87	75,7%	88	74,6%	82	69,5%	93	64,1%	86	76,1%	72	65,5%	79	74,5%	655	71%
REPROVADO(I)	0	0%	0	0%	3	2,5%	4	3,4%	1	0,7%	0	0%	0	0%	3	2,8%	11	1,2%
REPROVADO(R)	21	21,6%	19	16,5%	15	12,7%	21	17,8%	34	23,4%	22	19,5%	19	17,3%	7	6,6%	158	17,1%
TRANCADO	8	8,2%	9	7,8%	12	10,2%	11	9,3%	17	11,7%	5	4,4%	19	17,3%	17	16%	98	10,6%
TOTAL	97	100%	115	100%	118	100%	118	100%	145	100%	113	100%	110	100%	106	100%	922	100%
03001PN002 CIÊNCIAS BIOLÓGICAS																		
APROVADO	96	88,1%	74	79,6%	74	81,3%	97	78,2%	70	63,1%	73	73%	65	69,9%	69	76,7%	618	76,2%
REPROVADO(I)	0	0%	1	1,1%	0	0%	0	0%	3	2,7%	0	0%	0	0%	1	1,1%	5	0,6%
REPROVADO(R)	7	6,4%	13	14%	9	9,9%	16	12,9%	20	18%	12	12%	8	8,6%	9	10%	94	11,6%
TRANCADO	6	5,5%	5	5,4%	8	8,8%	11	8,9%	18	16,2%	15	15%	20	21,5%	11	12,2%	94	11,6%
TOTAL	109	100%	93	100%	91	100%	124	100%	111	100%	100	100%	93	100%	90	100%	811	100%
TOTAL																		
APROVADO	164	79,2%	165	77,5%	165	77,5%	179	74%	163	63,7%	160	74,8%	139	67,5%	148	75,1%	1283	73,4%
REPROVADO(I)	0	0%	1	0,5%	3	1,4%	4	1,7%	4	1,6%	0	0%	0	0%	4	2%	16	0,9%
REPROVADO(R)	28	13,5%	33	15,5%	24	11,3%	37	15,3%	54	21,1%	34	15,9%	27	13,1%	16	8,1%	253	14,5%
TRANCADO	15	7,2%	14	6,6%	21	9,9%	22	9,1%	35	13,7%	20	9,3%	40	19,4%	29	14,7%	196	11,2%
TOTAL	207	100%	213	100%	213	100%	242	100%	256	100%	214	100%	206	100%	197	100%	1748	100%

Tabela 11: Avaliação da disciplina BIQ041-BIOQUIMICA APLICADA A EDUCACAO FISICA entre os anos de 2010 e 2017

Situação	2010		2011		2012		2013		2014		2015		2016		2017		Total	
	Freq.	%	Freq.	%	Freq.	%	Freq.	%	Freq.	%	Freq.	%	Freq.	%	Freq.	%	Freq.	%
20001PD102 EDUCAÇÃO FÍSICA																		
APROVADO	72	73,5%	58	75,3%	61	85,9%	20	30,3%	37	60,7%	57	81,4%	54	73%	55	85,9%	414	71,3%
REPROVADO(I)	3	3,1%	7	9,1%	4	5,6%	3	4,5%	0	0%	0	0%	0	0%	0	0%	17	2,9%
REPROVADO(R)	11	11,2%	12	15,6%	5	7%	40	60,6%	21	34,4%	11	15,7%	18	24,3%	4	6,2%	122	21%
TRANCADO	12	12,2%	0	0%	1	1,4%	3	4,5%	3	4,9%	2	2,9%	2	2,7%	5	7,8%	28	4,8%
TOTAL	98	100%	77	100%	71	100%	66	100%	61	100%	70	100%	74	100%	64	100%	581	100%
20001PD203 EDUCAÇÃO FÍSICA																		
APROVADO	19	76%	47	88,7%	38	60,3%	11	20%	26	38,8%	41	52,6%	48	68,6%	51	71,8%	281	58,3%
REPROVADO(I)	0	0%	2	3,8%	7	11,1%	4	7,3%	4	6%	1	1,3%	0	0%	0	0%	18	3,7%
REPROVADO(R)	6	24%	2	3,8%	15	23,8%	38	69,1%	29	43,3%	26	33,3%	15	21,4%	13	18,3%	144	29,9%
TRANCADO	0	0%	2	3,8%	3	4,8%	2	3,6%	8	11,9%	10	12,8%	7	10%	7	9,9%	39	8,1%
TOTAL	25	100%	53	100%	63	100%	55	100%	67	100%	78	100%	70	100%	71	100%	482	100%
TOTAL																		
APROVADO	91	74%	106	80,9%	99	73,9%	31	25,6%	63	48,8%	98	66,2%	102	70,3%	106	78,5%	696	65,3%
REPROVADO(I)	3	2,4%	9	6,9%	11	8,2%	7	5,8%	4	3,1%	1	0,7%	0	0%	0	0%	35	3,3%
REPROVADO(R)	17	13,8%	14	10,7%	20	14,9%	78	64,5%	51	39,5%	37	25%	34	23,4%	17	12,6%	268	25,1%
TRANCADO	12	9,8%	2	1,5%	4	3%	5	4,1%	11	8,5%	12	8,1%	9	6,2%	12	8,9%	67	6,3%
TOTAL	123	100%	131	100%	134	100%	121	100%	129	100%	148	100%	145	100%	135	100%	1066	100%

Tabela 12: Avaliação da disciplina BIQ043-BIOLOGIA MOLECULAR entre os anos de 2010 e 2017

Situação	2010		2011		2012		2013		2014		2015		2016		2017		Total	
	Freq.	%	Freq.	%	Freq.	%	Freq.	%	Freq.	%	Freq.	%	Freq.	%	Freq.	%	Freq.	%
03001PD001 CIÊNCIAS BIOLÓGICAS																		
APROVADO	74	88,1%	99	92,5%	79	69,9%	92	93,9%	81	84,4%	82	87,2%	77	89,5%	93	92,1%	677	86,9%
REPROVADO(I)	0	0%	1	0,9%	4	3,5%	1	1%	3	3,1%	0	0%	1	1,2%	1	1%	11	1,4%
REPROVADO(R)	3	3,6%	2	1,9%	22	19,5%	3	3,1%	3	3,1%	5	5,3%	0	0%	2	2%	40	5,1%
TRANCADO	7	8,3%	5	4,7%	8	7,1%	2	2%	9	9,4%	7	7,4%	8	9,3%	5	5%	51	6,5%
TOTAL	84	100%	107	100%	113	100%	98	100%	96	100%	94	100%	86	100%	101	100%	779	100%
03001PN002 CIÊNCIAS BIOLÓGICAS																		
APROVADO	81	97,6%	83	93,3%	68	85%	78	81,2%	83	86,5%	69	90,8%	86	92,5%	62	91,2%	610	89,6%
REPROVADO(I)	0	0%	1	1,1%	0	0%	1	1%	0	0%	0	0%	1	1,1%	1	1,5%	4	0,6%
REPROVADO(R)	0	0%	2	2,2%	7	8,8%	12	12,5%	8	8,3%	4	5,3%	1	1,1%	2	2,9%	36	5,3%
TRANCADO	2	2,4%	3	3,4%	5	6,2%	5	5,2%	5	5,2%	3	3,9%	5	5,4%	3	4,4%	31	4,6%
TOTAL	83	100%	89	100%	80	100%	96	100%	96	100%	76	100%	93	100%	68	100%	681	100%
TOTAL																		
APROVADO	162	91%	183	92,4%	149	76%	172	87,3%	164	85,4%	151	88,8%	164	91,1%	158	91,9%	1303	87,9%
REPROVADO(I)	0	0%	2	1%	4	2%	2	1%	3	1,6%	0	0%	2	1,1%	2	1,2%	15	1%
REPROVADO(R)	5	2,8%	5	2,5%	29	14,8%	16	8,1%	11	5,7%	9	5,3%	1	0,6%	4	2,3%	80	5,4%
TRANCADO	11	6,2%	8	4%	14	7,1%	7	3,6%	14	7,3%	10	5,9%	13	7,2%	8	4,7%	85	5,7%
TOTAL	178	100%	198	100%	196	100%	197	100%	192	100%	170	100%	180	100%	172	100%	1483	100%

Tabela 13: Avaliação da disciplina BIQ044-IMUNOLOGIA entre os anos de 2010 e 2017

Situação	2010		2011		2012		2013		2014		2015		2016		2017		Total	
	Freq.	%	Freq.	%	Freq.	%	Freq.	%	Freq.	%	Freq.	%	Freq.	%	Freq.	%	Freq.	%
03001PD001 CIÊNCIAS BIOLÓGICAS																		
APROVADO	77	93,9%	71	83,5%	89	84%	82	73,2%	79	76%	89	84,8%	88	85,4%	68	88,3%	643	83,1%
REPROVADO(I)	0	0%	0	0%	0	0%	0	0%	0	0%	0	0%	0	0%	0	0%	0	0%
REPROVADO(R)	3	3,7%	11	12,9%	9	8,5%	25	22,3%	13	12,5%	10	9,5%	6	5,8%	6	7,8%	83	10,7%
TRANCADO	2	2,4%	3	3,5%	8	7,5%	5	4,5%	12	11,5%	6	5,7%	9	8,7%	3	3,9%	48	6,2%
TOTAL	82	100%	85	100%	106	100%	112	100%	104	100%	105	100%	103	100%	77	100%	774	100%
03001PN002 CIÊNCIAS BIOLÓGICAS																		
APROVADO	76	97,4%	78	83%	66	85,7%	74	76,3%	58	72,5%	61	70,1%	83	83,8%	76	79,2%	572	80,8%
REPROVADO(I)	0	0%	0	0%	2	2,6%	1	1%	1	1,2%	0	0%	0	0%	0	0%	4	0,6%
REPROVADO(R)	0	0%	13	13,8%	3	3,9%	15	15,5%	16	20%	19	21,8%	9	9,1%	15	15,6%	90	12,7%
TRANCADO	2	2,6%	3	3,2%	6	7,8%	7	7,2%	5	6,2%	7	8%	7	7,1%	5	5,2%	42	5,9%
TOTAL	78	100%	94	100%	77	100%	97	100%	80	100%	87	100%	99	100%	96	100%	708	100%
17003PD001 NUTRIÇÃO																		
APROVADO	5	83,3%	8	88,9%	3	100%	1	100%	0	-	0	-	0	-	0	-	17	89,5%
REPROVADO(I)	0	0%	0	0%	0	0%	0	0%	0	-	0	-	0	-	0	-	0	0%
REPROVADO(R)	1	16,7%	0	0%	0	0%	0	0%	0	-	0	-	0	-	0	-	1	5,3%
TRANCADO	0	0%	1	11,1%	0	0%	0	0%	0	-	0	-	0	-	0	-	1	5,3%
TOTAL	6	100%	9	100%	3	100%	1	100%	0	-	0	-	0	-	0	-	19	100%
TOTAL																		
APROVADO	161	94,7%	160	83,8%	158	84,5%	157	74,8%	137	74,5%	150	78,1%	171	84,7%	144	83,2%	1238	82%
REPROVADO(I)	0	0%	0	0%	2	1,1%	1	0,5%	1	0,5%	0	0%	0	0%	0	0%	4	0,3%
REPROVADO(R)	4	2,4%	24	12,6%	12	6,4%	40	19%	29	15,8%	29	15,1%	15	7,4%	21	12,1%	174	11,5%
TRANCADO	5	2,9%	7	3,7%	15	8%	12	5,7%	17	9,2%	13	6,8%	16	7,9%	8	4,6%	93	6,2%
TOTAL	170	100%	191	100%	187	100%	210	100%	184	100%	192	100%	202	100%	173	100%	1509	100%

Tabela 14: Avaliação da disciplina BIQ050-BIOQUIMICA CELULAR F entre os anos de 2010 e 2017

Situação	2010		2011		2012		2013		2014		2015		2016		2017		Total	
	Freq.	%	Freq.	%	Freq.	%	Freq.	%	Freq.	%	Freq.	%	Freq.	%	Freq.	%	Freq.	%
18001PN001 BIOMEDICINA																		
APROVADO	39	97,5%	40	97,6%	38	86,4%	41	69,5%	28	58,3%	30	54,5%	35	77,8%	39	86,7%	290	76,9%
REPROVADO(I)	0	0%	1	2,4%	0	0%	0	0%	0	0%	0	0%	0	0%	0	0%	1	0,3%
REPROVADO(R)	1	2,5%	0	0%	3	6,8%	16	27,1%	14	29,2%	20	36,4%	5	11,1%	4	8,9%	63	16,7%
TRANCADO	0	0%	0	0%	3	6,8%	2	3,4%	6	12,5%	5	9,1%	5	11,1%	2	4,4%	23	6,1%
TOTAL	40	100%	41	100%	44	100%	59	100%	48	100%	55	100%	45	100%	45	100%	377	100%
18002PD001 FARMÁCIA																		
APROVADO	107	70,9%	158	88,3%	118	80,8%	151	88,8%	96	67,6%	92	68,7%	121	79,6%	123	82,6%	966	79%
REPROVADO(I)	4	2,6%	0	0%	0	0%	0	0%	0	0%	17	12,7%	3	2%	1	0,7%	25	2%
REPROVADO(R)	32	21,2%	13	7,3%	24	16,4%	15	8,8%	34	23,9%	19	14,2%	12	7,9%	8	5,4%	157	12,8%
TRANCADO	8	5,3%	8	4,5%	4	2,7%	4	2,4%	12	8,5%	6	4,5%	16	10,5%	17	11,4%	75	6,1%
TOTAL	151	100%	179	100%	146	100%	170	100%	142	100%	134	100%	152	100%	149	100%	1223	100%
18002PN002 FARMÁCIA																		
APROVADO	71	91%	71	85,5%	36	36%	99	66%	30	29,4%	30	29,7%	48	47,5%	80	62,5%	465	55,2%
REPROVADO(I)	0	0%	0	0%	0	0%	0	0%	0	0%	8	7,9%	1	1%	0	0%	9	1,1%
REPROVADO(R)	2	2,6%	3	3,6%	58	58%	41	27,3%	42	41,2%	54	53,5%	35	34,7%	28	21,9%	263	31,2%
TRANCADO	5	6,4%	9	10,8%	6	6%	10	6,7%	30	29,4%	9	8,9%	17	16,8%	20	15,6%	106	12,6%
TOTAL	78	100%	83	100%	100	100%	150	100%	102	100%	101	100%	101	100%	128	100%	843	100%
TOTAL																		
APROVADO	218	80,7%	270	88,8%	192	66,2%	291	76,8%	155	52,9%	152	52,4%	205	67,9%	242	75,2%	1725	70,4%
REPROVADO(I)	4	1,5%	1	0,3%	0	0%	0	0%	0	0%	25	8,6%	4	1,3%	1	0,3%	35	1,4%
REPROVADO(R)	35	13%	16	5,3%	85	29,3%	72	19%	90	30,7%	93	32,1%	54	17,9%	40	12,4%	485	19,8%
TRANCADO	13	4,8%	17	5,6%	13	4,5%	16	4,2%	48	16,4%	20	6,9%	39	12,9%	39	12,1%	205	8,4%
TOTAL	270	100%	304	100%	290	100%	379	100%	293	100%	290	100%	302	100%	322	100%	2450	100%

Tabela 15: Avaliação da disciplina BIQ058-BIOLOGIA MOLECULAR F entre os anos de 2010 e 2017

Situação	2010		2011		2012		2013		2014		2015		2016		2017		Total	
	Freq.	%	Freq.	%	Freq.	%	Freq.	%	Freq.	%	Freq.	%	Freq.	%	Freq.	%	Freq.	%
18001PN001 BIOMEDICINA																		
APROVADO	0	-	0	-	18	90%	94	94,9%	39	88,6%	26	83,9%	27	90%	37	92,5%	241	91,3%
REPROVADO(I)	0	-	0	-	0	0%	0	0%	0	0%	1	3,2%	0	0%	0	0%	1	0,4%
REPROVADO(R)	0	-	0	-	0	0%	2	2%	4	9,1%	1	3,2%	1	3,3%	1	2,5%	9	3,4%
TRANCADO	0	-	0	-	2	10%	3	3%	1	2,3%	3	9,7%	2	6,7%	2	5%	13	4,9%
TOTAL	0	-	0	-	20	100%	99	100%	44	100%	31	100%	30	100%	40	100%	264	100%
18002PD001 FARMÁCIA																		
APROVADO	131	84,5%	106	76,8%	123	77,8%	135	81,3%	122	78,7%	82	66,7%	104	75,9%	121	83,4%	924	78,5%
REPROVADO(I)	2	1,3%	6	4,3%	9	5,7%	5	3%	0	0%	15	12,2%	10	7,3%	13	9%	60	5,1%
REPROVADO(R)	14	9%	19	13,8%	24	15,2%	18	10,8%	28	18,1%	17	13,8%	13	9,5%	6	4,1%	139	11,8%
TRANCADO	8	5,2%	7	5,1%	2	1,3%	8	4,8%	5	3,2%	9	7,3%	10	7,3%	5	3,4%	54	4,6%
TOTAL	155	100%	138	100%	158	100%	166	100%	155	100%	123	100%	137	100%	145	100%	1177	100%
18002PN002 FARMÁCIA																		
APROVADO	0	0%	66	75,9%	37	41,6%	78	63,9%	42	45,7%	48	64%	40	80%	50	80,6%	361	62,5%
REPROVADO(I)	0	0%	3	3,4%	3	3,4%	14	11,5%	0	0%	2	2,7%	2	4%	0	0%	24	4,2%
REPROVADO(R)	0	0%	12	13,8%	38	42,7%	26	21,3%	43	46,7%	21	28%	4	8%	7	11,3%	151	26,1%
TRANCADO	1	100%	6	6,9%	11	12,4%	4	3,3%	7	7,6%	4	5,3%	4	8%	5	8,1%	42	7,3%
TOTAL	1	100%	87	100%	89	100%	122	100%	92	100%	75	100%	50	100%	62	100%	578	100%
TOTAL																		
APROVADO	131	84%	173	76,5%	180	66,9%	308	79,4%	203	69,8%	156	68,1%	171	78,8%	208	84,2%	1530	75,6%
REPROVADO(I)	2	1,3%	9	4%	12	4,5%	19	4,9%	0	0%	18	7,9%	12	5,5%	13	5,3%	85	4,2%
REPROVADO(R)	14	9%	31	13,7%	62	23%	46	11,9%	75	25,8%	39	17%	18	8,3%	14	5,7%	299	14,8%
TRANCADO	9	5,8%	13	5,8%	15	5,6%	15	3,9%	13	4,5%	16	7%	16	7,4%	12	4,9%	109	5,4%
TOTAL	156	100%	226	100%	269	100%	388	100%	291	100%	229	100%	217	100%	247	100%	2023	100%

Tabela 16: Avaliação da disciplina BIQ601-BIOQUIMICA CELULAR entre os anos de 2010 e 2017

Situação	2010		2011		2012		2013		2014		2015		2016		2017		Total	
	Freq.	%	Freq.	%	Freq.	%	Freq.	%	Freq.	%	Freq.	%	Freq.	%	Freq.	%	Freq.	%
16003PD001 MEDICINA																		
APROVADO	327	99,4%	302	98,7%	278	96,2%	320	98,5%	148	94,3%	0	-	0	-	0	-	1375	97,8%
REPROVADO(I)	0	0%	0	0%	3	1%	1	0,3%	0	0%	0	-	0	-	0	-	4	0,3%
REPROVADO(R)	0	0%	1	0,3%	3	1%	0	0%	3	1,9%	0	-	0	-	0	-	7	0,5%
TRANCADO	2	0,6%	3	1%	5	1,7%	4	1,2%	6	3,8%	0	-	0	-	0	-	20	1,4%
TOTAL	329	100%	306	100%	289	100%	325	100%	157	100%	0	-	0	-	0	-	1406	100%
18002PD001 FARMÁCIA																		
APROVADO	1	100%	0	-	0	-	0	-	0	-	0	-	0	-	0	-	1	100%
REPROVADO(I)	0	0%	0	-	0	-	0	-	0	-	0	-	0	-	0	-	0	0%
REPROVADO(R)	0	0%	0	-	0	-	0	-	0	-	0	-	0	-	0	-	0	0%
TRANCADO	0	0%	0	-	0	-	0	-	0	-	0	-	0	-	0	-	0	0%
TOTAL	1	100%	0	-	0	-	0	-	0	-	0	-	0	-	0	-	1	100%
19001PD001 ODONTOLOGIA																		
APROVADO	145	92,4%	129	85,4%	132	77,2%	77	87,5%	0	-	0	-	0	-	0	-	483	85,2%
REPROVADO(I)	0	0%	0	0%	0	0%	3	3,4%	0	-	0	-	0	-	0	-	3	0,5%
REPROVADO(R)	10	6,4%	19	12,6%	29	17%	6	6,8%	0	-	0	-	0	-	0	-	64	11,3%
TRANCADO	2	1,3%	3	2%	10	5,8%	2	2,3%	0	-	0	-	0	-	0	-	17	3%
TOTAL	157	100%	151	100%	171	100%	88	100%	0	-	0	-	0	-	0	-	567	100%
21002PD001 MEDICINA VETERINÁRIA																		
APROVADO	108	93,1%	104	86%	92	66,7%	112	77,8%	87	70,7%	95	73,6%	85	68,5%	110	81,5%	793	77%
REPROVADO(I)	0	0%	0	0%	2	1,4%	3	2,1%	5	4,1%	0	0%	0	0%	0	0%	10	1%
REPROVADO(R)	6	5,2%	14	11,6%	37	26,8%	26	18,1%	21	17,1%	23	17,8%	26	21%	12	8,9%	165	16%
TRANCADO	2	1,7%	3	2,5%	7	5,1%	3	2,1%	10	8,1%	11	8,5%	13	10,5%	13	9,6%	62	6%
TOTAL	116	100%	121	100%	138	100%	144	100%	123	100%	129	100%	124	100%	135	100%	1030	100%
TOTAL																		
APROVADO	581	96,4%	537	92%	502	83,9%	509	91,4%	235	83,9%	95	73,6%	85	68,5%	110	81,5%	2654	88,2%
REPROVADO(I)	0	0%	2	0,3%	5	0,8%	7	1,3%	5	1,8%	0	0%	0	0%	0	0%	19	0,6%
REPROVADO(R)	16	2,7%	35	6%	69	11,5%	32	5,7%	24	8,6%	23	17,8%	26	21%	12	8,9%	237	7,9%
TRANCADO	6	1%	10	1,7%	22	3,7%	9	1,6%	16	5,7%	11	8,5%	13	10,5%	13	9,6%	100	3,3%
TOTAL	603	100%	584	100%	598	100%	557	100%	280	100%	129	100%	124	100%	135	100%	3010	100%

Tabela 17: Avaliação da disciplina BIQ602-IMUNOLOGIA BASICA entre os anos de 2010 e 2017

Situação	2010		2011		2012		2013		2014		2015		2016		2017		Total	
	Freq.	%	Freq.	%	Freq.	%	Freq.	%	Freq.	%	Freq.	%	Freq.	%	Freq.	%	Freq.	%
17003PD001 NUTRIÇÃO																		
APROVADO	0	-	2	100%	1	50%	9	90%	0	-	0	-	1	100%	0	-	13	86,7%
REPROVADO(I)	0	-	0	0%	0	0%	0	0%	0	-	0	-	0	0%	0	-	0	0%
REPROVADO(R)	0	-	0	0%	0	0%	1	10%	0	-	0	-	0	0%	0	-	1	6,7%
TRANCADO	0	-	0	0%	1	50%	0	0%	0	-	0	-	0	0%	0	-	1	6,7%
TOTAL	0	-	2	100%	2	100%	10	100%	0	-	0	-	1	100%	0	-	15	100%
18001PN001 BIOMEDICINA																		
APROVADO	17	85%	39	90,7%	39	88,6%	38	95%	36	90%	23	79,3%	30	96,8%	39	92,9%	261	90,3%
REPROVADO(I)	0	0%	1	2,3%	0	0%	0	0%	0	0%	1	3,4%	0	0%	0	0%	2	0,7%
REPROVADO(R)	0	0%	2	4,7%	4	9,1%	2	5%	4	10%	4	13,8%	0	0%	1	2,4%	17	5,9%
TRANCADO	3	15%	1	2,3%	1	2,3%	0	0%	0	0%	1	3,4%	1	3,2%	2	4,8%	9	3,1%
TOTAL	20	100%	43	100%	44	100%	40	100%	40	100%	29	100%	31	100%	42	100%	289	100%
18002PD001 FARMÁCIA																		
APROVADO	151	93,8%	125	94,7%	124	91,9%	130	94,9%	129	97%	74	83,1%	98	83,1%	118	85,5%	949	91%
REPROVADO(I)	0	0%	0	0%	1	0,7%	0	0%	0	0%	0	0%	0	0%	0	0%	1	0,1%
REPROVADO(R)	3	1,9%	5	3,8%	8	5,9%	2	1,5%	1	0,8%	9	10,1%	9	7,6%	13	9,4%	50	4,8%
TRANCADO	7	4,3%	2	1,5%	2	1,5%	5	3,6%	3	2,3%	6	6,7%	11	9,3%	7	5,1%	43	4,1%
TOTAL	161	100%	132	100%	135	100%	137	100%	133	100%	89	100%	118	100%	138	100%	1043	100%
18002PN002 FARMÁCIA																		
APROVADO	28	75,7%	65	76,5%	63	79,7%	33	86,8%	81	74,3%	26	74,3%	41	71,9%	56	84,8%	393	77,7%
REPROVADO(I)	0	0%	4	4,7%	3	3,8%	0	0%	0	0%	0	0%	0	0%	0	0%	7	1,4%
REPROVADO(R)	6	16,2%	11	12,9%	10	12,7%	3	7,9%	25	22,9%	4	11,4%	10	17,5%	7	10,6%	76	15%
TRANCADO	3	8,1%	5	5,9%	3	3,8%	2	5,3%	3	2,8%	5	14,3%	6	10,5%	3	4,5%	30	5,9%
TOTAL	37	100%	85	100%	79	100%	38	100%	109	100%	35	100%	57	100%	66	100%	506	100%
19001PD001 ODONTOLOGIA																		
APROVADO	155	96,3%	145	99,3%	131	97,8%	70	98,6%	2	100%	0	-	0	-	0	-	503	97,9%
REPROVADO(I)	0	0%	0	0%	0	0%	0	0%	0	0%	0	-	0	-	0	-	0	0%
REPROVADO(R)	4	2,5%	0	0%	2	1,5%	0	0%	0	0%	0	-	0	-	0	-	6	1,2%
TRANCADO	2	1,2%	1	0,7%	1	0,7%	1	1,4%	0	0%	0	-	0	-	0	-	5	1%
TOTAL	161	100%	146	100%	134	100%	71	100%	2	100%	0	-	0	-	0	-	514	100%

Situação	2010		2011		2012		2013		2014		2015		2016		2017		Total	
	Freq.	%	Freq.	%	Freq.	%	Freq.	%	Freq.	%	Freq.	%	Freq.	%	Freq.	%	Freq.	%
21002PD001 MEDICINA VETERINÁRIA																		
APROVADO	98	86,7%	120	95,2%	95	97,9%	47	94%	0	-	0	-	0	-	0	-	360	93,3%
REPROVADO(I)	0	0%	0	0%	0	0%	0	0%	0	-	0	-	0	-	0	-	0	0%
REPROVADO(R)	13	11,5%	2	1,6%	1	1%	2	4%	0	-	0	-	0	-	0	-	18	4,7%
TRANCADO	2	1,8%	4	3,2%	1	1%	1	2%	0	-	0	-	0	-	0	-	8	2,1%
TOTAL	113	100%	126	100%	97	100%	50	100%	0	-	0	-	0	-	0	-	386	100%
TOTAL																		
APROVADO	450	91,3%	499	92,8%	455	92,3%	327	94,5%	249	87,4%	123	80,4%	171	81,8%	213	86,6%	2487	90%
REPROVADO(I)	0	0%	5	0,9%	4	0,8%	0	0%	0	0%	1	0,7%	0	0%	0	0%	10	0,4%
REPROVADO(R)	26	5,3%	21	3,9%	25	5,1%	10	2,9%	30	10,5%	17	11,1%	20	9,6%	21	8,5%	170	6,2%
TRANCADO	17	3,4%	13	2,4%	9	1,8%	9	2,6%	6	2,1%	12	7,8%	18	8,6%	12	4,9%	96	3,5%
TOTAL	493	100%	538	100%	493	100%	346	100%	285	100%	153	100%	209	100%	246	100%	2763	100%

Tabela 18: Avaliação da disciplina BOT012-TAXONOMIA DE CRIPTOGAMAS entre os anos de 2010 e 2017

Situação	2010		2011		2012		2013		2014		2015		2016		2017		Total	
	Freq.	%	Freq.	%	Freq.	%	Freq.	%	Freq.	%	Freq.	%	Freq.	%	Freq.	%	Freq.	%
03001PD001 CIÊNCIAS BIOLÓGICAS																		
APROVADO	85	94,4%	86	86%	96	88,1%	97	90,7%	91	79,8%	80	83,3%	65	81,2%	86	85,1%	686	86,1%
REPROVADO(I)	0	0%	0	0%	0	0%	1	0,9%	0	0%	2	2,1%	0	0%	0	0%	3	0,4%
REPROVADO(R)	1	1,1%	10	10%	5	4,6%	4	3,7%	15	13,2%	7	7,3%	8	10%	7	6,9%	57	7,2%
TRANCADO	4	4,4%	4	4%	8	7,3%	5	4,7%	8	7%	7	7,3%	7	8,8%	8	7,9%	51	6,4%
TOTAL	90	100%	100	100%	109	100%	107	100%	114	100%	96	100%	80	100%	101	100%	797	100%
03001PN002 CIÊNCIAS BIOLÓGICAS																		
APROVADO	67	76,1%	75	83,3%	72	84,7%	80	74,8%	77	68,1%	56	67,5%	75	73,5%	77	70,6%	579	74,5%
REPROVADO(I)	4	4,5%	0	0%	0	0%	0	0%	0	0%	2	2,4%	2	2%	2	1,8%	10	1,3%
REPROVADO(R)	14	15,9%	11	12,2%	10	11,8%	22	20,6%	28	24,8%	18	21,7%	13	12,7%	12	11%	128	16,5%
TRANCADO	3	3,4%	4	4,4%	3	3,5%	5	4,7%	8	7,1%	7	8,4%	12	11,8%	18	16,5%	60	7,7%
TOTAL	88	100%	90	100%	85	100%	107	100%	113	100%	83	100%	102	100%	109	100%	777	100%
TOTAL																		
APROVADO	152	84,9%	161	84,7%	168	86,6%	178	82,8%	168	74%	136	76%	140	76,9%	164	77,4%	1267	80,3%
REPROVADO(I)	5	2,8%	0	0%	0	0%	1	0,5%	0	0%	4	2,2%	2	1,1%	2	0,9%	14	0,9%
REPROVADO(R)	15	8,4%	21	11,1%	15	7,7%	26	12,1%	43	18,9%	25	14%	21	11,5%	20	9,4%	186	11,8%
TRANCADO	7	3,9%	8	4,2%	11	5,7%	10	4,7%	16	7%	14	7,8%	19	10,4%	26	12,3%	111	7%
TOTAL	179	100%	190	100%	194	100%	215	100%	227	100%	179	100%	182	100%	212	100%	1578	100%

Tabela 19: Avaliação da disciplina BOT017-FISIOLOGIA VEGETAL entre os anos de 2010 e 2017

Situação	2010		2011		2012		2013		2014		2015		2016		2017		Total	
	Freq.	%	Freq.	%	Freq.	%	Freq.	%	Freq.	%	Freq.	%	Freq.	%	Freq.	%	Freq.	%
03001PD001 CIÊNCIAS BIOLÓGICAS																		
APROVADO	66	88%	75	85,2%	58	84,1%	61	69,3%	61	76,2%	61	73,5%	94	79,7%	76	74,5%	552	78,5%
REPROVADO(I)	0	0%	0	0%	1	1,4%	4	4,5%	1	1,2%	1	1,2%	0	0%	2	2%	9	1,3%
REPROVADO(R)	8	10,7%	13	14,8%	5	7,2%	18	20,5%	16	20%	19	22,9%	14	11,9%	21	20,6%	114	16,2%
TRANCADO	1	1,3%	0	0%	5	7,2%	5	5,7%	2	2,5%	2	2,4%	10	8,5%	3	2,9%	28	4%
TOTAL	75	100%	88	100%	69	100%	88	100%	80	100%	83	100%	118	100%	102	100%	703	100%
03001PN002 CIÊNCIAS BIOLÓGICAS																		
APROVADO	58	87,9%	61	88,4%	80	80%	64	77,1%	42	68,9%	62	64,6%	66	65,3%	78	66,7%	511	73,7%
REPROVADO(I)	1	1,5%	0	0%	3	3%	2	2,4%	3	4,9%	2	2,1%	0	0%	6	5,1%	17	2,5%
REPROVADO(R)	4	6,1%	4	5,8%	11	11%	15	18,1%	14	23%	29	30,2%	26	25,7%	30	25,6%	133	19,2%
TRANCADO	3	4,5%	4	5,8%	6	6%	2	2,4%	2	3,3%	3	3,1%	9	8,9%	3	2,6%	32	4,6%
TOTAL	66	100%	69	100%	100	100%	83	100%	61	100%	96	100%	101	100%	117	100%	693	100%
TOTAL																		
APROVADO	124	86,1%	137	86,2%	138	81,2%	126	73,3%	103	73%	124	68,9%	160	73,1%	154	70,3%	1066	75,9%
REPROVADO(I)	1	0,7%	0	0%	4	2,4%	6	3,5%	4	2,8%	3	1,7%	0	0%	8	3,7%	26	1,9%
REPROVADO(R)	14	9,7%	18	11,3%	17	10%	33	19,2%	30	21,3%	48	26,7%	40	18,3%	51	23,3%	251	17,9%
TRANCADO	5	3,5%	4	2,5%	11	6,5%	7	4,1%	4	2,8%	5	2,8%	19	8,7%	6	2,7%	61	4,3%
TOTAL	144	100%	159	100%	170	100%	172	100%	141	100%	180	100%	219	100%	219	100%	1404	100%

Tabela 20: Avaliação da disciplina BOT018-ANATOMIA VEGETAL entre os anos de 2010 e 2017

Situação	2010		2011		2012		2013		2014		2015		2016		2017		Total	
	Freq.	%	Freq.	%	Freq.	%	Freq.	%	Freq.	%	Freq.	%	Freq.	%	Freq.	%	Freq.	%
03001PD001 CIÊNCIAS BIOLÓGICAS																		
APROVADO	64	86,5%	71	84,5%	81	85,3%	80	83,3%	61	83,6%	85	89,5%	74	78,7%	80	87,9%	596	84,9%
REPROVADO(I)	4	5,4%	6	7,1%	1	1,1%	1	1%	6	8,2%	3	3,2%	2	2,1%	0	0%	23	3,3%
REPROVADO(R)	3	4,1%	4	4,8%	6	6,3%	10	10,4%	4	5,5%	5	5,3%	3	3,2%	8	8,8%	43	6,1%
TRANCADO	3	4,1%	3	3,6%	7	7,4%	5	5,2%	2	2,7%	2	2,1%	15	16%	3	3,3%	40	5,7%
TOTAL	74	100%	84	100%	95	100%	96	100%	73	100%	95	100%	94	100%	91	100%	702	100%
03001PN002 CIÊNCIAS BIOLÓGICAS																		
APROVADO	65	86,7%	80	90,9%	71	82,6%	62	86,1%	59	67,8%	75	78,1%	64	80%	71	71%	547	80%
REPROVADO(I)	3	4%	2	2,3%	1	1,2%	1	1,4%	5	5,7%	2	2,1%	1	1,2%	0	0%	15	2,2%
REPROVADO(R)	3	4%	5	5,7%	12	14%	3	4,2%	15	17,2%	15	15,6%	7	8,8%	27	27%	87	12,7%
TRANCADO	4	5,3%	1	1,1%	2	2,3%	6	8,3%	8	9,2%	4	4,2%	8	10%	2	2%	35	5,1%
TOTAL	75	100%	88	100%	86	100%	72	100%	87	100%	96	100%	80	100%	100	100%	684	100%
TOTAL																		
APROVADO	129	85,4%	151	86,8%	153	84,1%	143	84,6%	120	75%	160	83,3%	138	79,3%	151	79,1%	1145	82,2%
REPROVADO(I)	7	4,6%	8	4,6%	2	1,1%	2	1,2%	11	6,9%	5	2,6%	3	1,7%	0	0%	38	2,7%
REPROVADO(R)	6	4%	11	6,3%	18	9,9%	13	7,7%	19	11,9%	20	10,4%	10	5,7%	35	18,3%	132	9,5%
TRANCADO	9	6%	4	2,3%	9	4,9%	11	6,5%	10	6,2%	7	3,6%	23	13,2%	5	2,6%	78	5,6%
TOTAL	151	100%	174	100%	182	100%	169	100%	160	100%	192	100%	174	100%	191	100%	1393	100%

Tabela 21: Avaliação da disciplina FAR024-FARMACOLOGIA BASICA F entre os anos de 2010 e 2017

Situação	2010		2011		2012		2013		2014		2015		2016		2017		Total	
	Freq.	%	Freq.	%	Freq.	%	Freq.	%	Freq.	%	Freq.	%	Freq.	%	Freq.	%	Freq.	%
18001PN001 BIOMEDICINA																		
APROVADO	0	-	0	-	25	83,3%	30	88,2%	29	90,6%	41	91,1%	27	93,1%	27	84,4%	179	88,6%
REPROVADO(I)	0	-	0	-	0	0%	0	0%	0	0%	0	0%	0	0%	0	0%	0	0%
REPROVADO(R)	0	-	0	-	1	3,3%	2	5,9%	2	6,2%	2	4,4%	1	3,4%	2	6,2%	10	5%
TRANCADO	0	-	0	-	4	13,3%	2	5,9%	1	3,1%	2	4,4%	1	3,4%	3	9,4%	13	6,4%
TOTAL	0	-	0	-	30	100%	34	100%	32	100%	45	100%	29	100%	32	100%	202	100%
18002PD001 FARMÁCIA																		
APROVADO	107	92,2%	111	88,1%	100	94,3%	115	93,5%	94	79%	103	87,3%	84	84,8%	83	74,8%	797	86,8%
REPROVADO(I)	0	0%	1	0,8%	0	0%	1	0,8%	0	0%	0	0%	1	1%	1	0,9%	4	0,4%
REPROVADO(R)	4	3,4%	10	7,9%	3	2,8%	5	4,1%	22	18,5%	12	10,2%	12	12,1%	25	22,5%	93	10,1%
TRANCADO	5	4,3%	4	3,2%	3	2,8%	2	1,6%	3	2,5%	3	2,5%	2	2%	2	1,8%	24	2,6%
TOTAL	116	100%	126	100%	106	100%	123	100%	119	100%	118	100%	99	100%	111	100%	918	100%
18002PN002 FARMÁCIA																		
APROVADO	0	-	1	100%	43	95,6%	54	77,1%	49	86%	48	92,3%	30	78,9%	35	92,1%	260	86,4%
REPROVADO(I)	0	-	0	0%	1	2,2%	4	5,7%	0	0%	1	1,9%	1	2,6%	1	2,6%	8	2,7%
REPROVADO(R)	0	-	0	0%	1	2,2%	10	14,3%	6	10,5%	1	1,9%	3	7,9%	1	2,6%	22	7,3%
TRANCADO	0	-	0	0%	0	0%	2	2,9%	2	3,5%	2	3,8%	4	10,5%	1	2,6%	11	3,7%
TOTAL	0	-	1	100%	45	100%	70	100%	57	100%	52	100%	38	100%	38	100%	301	100%
TOTAL																		
APROVADO	107	92,2%	112	88,2%	169	92,3%	199	87,7%	172	82,7%	192	89,3%	142	85%	145	80,1%	1238	86,9%
REPROVADO(I)	0	0%	1	0,8%	1	0,5%	5	2,2%	0	0%	1	0,5%	2	1,2%	2	1,1%	12	0,8%
REPROVADO(R)	4	3,4%	10	7,9%	6	3,3%	17	7,5%	30	14,4%	15	7%	16	9,6%	28	15,5%	126	8,8%
TRANCADO	5	4,3%	4	3,1%	7	3,8%	6	2,6%	6	2,9%	7	3,3%	7	4,2%	6	3,3%	48	3,4%
TOTAL	116	100%	127	100%	183	100%	227	100%	208	100%	215	100%	167	100%	181	100%	1424	100%

Tabela 22: Avaliação da disciplina FIB001-BIOFISICA entre os anos de 2010 e 2017

Situação	2010		2011		2012		2013		2014		2015		2016		2017		Total	
	Freq.	%	Freq.	%	Freq.	%	Freq.	%	Freq.	%	Freq.	%	Freq.	%	Freq.	%	Freq.	%
03001PD001 CIÊNCIAS BIOLÓGICAS																		
APROVADO	75	76,5%	97	89%	91	83,5%	97	85,8%	98	78,4%	86	82,7%	65	69,9%	82	73,2%	691	80,1%
REPROVADO(I)	0	0%	0	0%	0	0%	0	0%	0	0%	0	0%	0	0%	0	0%	0	0%
REPROVADO(R)	14	14,3%	10	9,2%	12	11%	7	6,2%	19	15,2%	14	13,5%	13	14%	19	17%	108	12,5%
TRANCADO	9	9,2%	2	1,8%	6	5,5%	9	8%	8	6,4%	4	3,8%	15	16,1%	11	9,8%	64	7,4%
TOTAL	98	100%	109	100%	109	100%	113	100%	125	100%	104	100%	93	100%	112	100%	863	100%
03001PN002 CIÊNCIAS BIOLÓGICAS																		
APROVADO	57	48,7%	99	86,8%	91	75,8%	105	81,4%	97	64,7%	80	66,1%	55	56,7%	69	75,8%	653	69,5%
REPROVADO(I)	0	0%	0	0%	0	0%	0	0%	0	0%	0	0%	0	0%	0	0%	0	0%
REPROVADO(R)	34	29,1%	12	10,5%	22	18,3%	20	15,5%	39	26%	26	21,5%	20	20,6%	17	18,7%	190	20,2%
TRANCADO	26	22,2%	3	2,6%	7	5,8%	4	3,1%	14	9,3%	15	12,4%	22	22,7%	5	5,5%	96	10,2%
TOTAL	117	100%	114	100%	120	100%	129	100%	150	100%	121	100%	97	100%	91	100%	939	100%
19001PD001 ODONTOLOGIA																		
APROVADO	140	95,2%	144	92,9%	133	87,5%	79	88,8%	0	-	0	-	0	-	0	-	496	91,3%
REPROVADO(I)	0	0%	0	0%	0	0%	0	0%	0	-	0	-	0	-	0	-	0	0%
REPROVADO(R)	5	3,4%	8	5,2%	13	8,6%	4	4,5%	0	-	0	-	0	-	0	-	30	5,5%
TRANCADO	2	1,4%	3	1,9%	6	3,9%	6	6,7%	0	-	0	-	0	-	0	-	17	3,1%
TOTAL	147	100%	155	100%	152	100%	89	100%	0	-	0	-	0	-	0	-	543	100%
20002PD001 FISIOTERAPIA																		
APROVADO	70	87,5%	63	75%	80	89,9%	80	94,1%	55	70,5%	53	63,1%	63	74,1%	31	86,1%	495	79,7%
REPROVADO(I)	0	0%	0	0%	0	0%	0	0%	0	0%	2	2,4%	3	3,5%	0	0%	5	0,8%
REPROVADO(R)	7	8,8%	15	17,9%	3	3,4%	3	3,5%	10	12,8%	25	29,8%	11	12,9%	4	11,1%	78	12,6%
TRANCADO	3	3,8%	6	7,1%	6	6,7%	2	2,4%	13	16,7%	4	4,8%	8	9,4%	1	2,8%	43	6,9%
TOTAL	80	100%	84	100%	89	100%	85	100%	78	100%	84	100%	85	100%	36	100%	621	100%
20003PD001 TERAPIA OCUPACIONAL																		
APROVADO	1	20%	1	100%	0	-	0	-	0	-	0	-	0	-	0	-	2	33,3%
REPROVADO(I)	0	0%	0	0%	0	-	0	-	0	-	0	-	0	-	0	-	0	0%
REPROVADO(R)	4	80%	0	0%	0	-	0	-	0	-	0	-	0	-	0	-	4	66,7%
TRANCADO	0	0%	0	0%	0	-	0	-	0	-	0	-	0	-	0	-	0	0%
TOTAL	5	100%	1	100%	0	-	0	-	0	-	0	-	0	-	0	-	6	100%

Situação	2010		2011		2012		2013		2014		2015		2016		2017		Total	
	Freq.	%	Freq.	%	Freq.	%	Freq.	%	Freq.	%	Freq.	%	Freq.	%	Freq.	%	Freq.	%
21002PD001 MEDICINA VETERINÁRIA																		
APROVADO	110	96,5%	119	93%	114	88,4%	60	88,2%	108	93,9%	94	85,5%	86	81,9%	99	86,1%	790	89,4%
REPROVADO(I)	0	0%	0	0%	0	0%	0	0%	0	0%	0	0%	0	0%	0	0%	0	0%
REPROVADO(R)	2	1,8%	5	3,9%	9	7%	4	5,9%	6	5,2%	13	11,8%	7	6,7%	10	8,7%	56	6,3%
TRANCADO	2	1,8%	4	3,1%	6	4,7%	4	5,9%	1	0,9%	3	2,7%	12	11,4%	6	5,2%	38	4,3%
TOTAL	114	100%	128	100%	129	100%	68	100%	115	100%	110	100%	105	100%	115	100%	884	100%
TOTAL																		
APROVADO	454	80,4%	526	88,1%	521	85%	421	87%	358	76,5%	313	74,7%	269	70,8%	282	79,2%	3144	81%
REPROVADO(I)	0	0%	0	0%	0	0%	0	0%	0	0%	2	0,5%	3	0,8%	0	0%	5	0,1%
REPROVADO(R)	68	12%	50	8,4%	60	9,8%	38	7,9%	74	15,8%	78	18,6%	51	13,4%	51	14,3%	470	12,1%
TRANCADO	43	7,6%	21	3,5%	32	5,2%	25	5,2%	36	7,7%	26	6,2%	57	15%	23	6,5%	263	6,8%
TOTAL	565	100%	597	100%	613	100%	484	100%	468	100%	419	100%	380	100%	356	100%	3882	100%

Tabela 23: Avaliação da disciplina FIB018-FISIOLOGIA E BIOFISICA APLICADA A EDUCACAO FISICA entre os anos de 2010 e 2017

Situação	2010		2011		2012		2013		2014		2015		2016		2017		Total	
	Freq.	%	Freq.	%	Freq.	%	Freq.	%	Freq.	%	Freq.	%	Freq.	%	Freq.	%	Freq.	%
20001PD102 EDUCAÇÃO FÍSICA																		
APROVADO	64	63,4%	65	67%	47	55,3%	58	65,2%	46	63%	42	75%	52	86,7%	47	82,5%	421	68,1%
REPROVADO(I)	1	1%	2	2,1%	0	0%	0	0%	0	0%	0	0%	0	0%	0	0%	3	0,5%
REPROVADO(R)	30	29,7%	24	24,7%	36	42,4%	26	29,2%	25	34,2%	11	19,6%	7	11,7%	4	7%	163	26,4%
TRANCADO	6	5,9%	6	6,2%	2	2,4%	5	5,6%	2	2,7%	3	5,4%	1	1,7%	6	10,5%	31	5%
TOTAL	101	100%	97	100%	85	100%	89	100%	73	100%	56	100%	60	100%	57	100%	618	100%
20001PD203 EDUCAÇÃO FÍSICA																		
APROVADO	28	60,9%	28	62,2%	25	47,2%	51	56%	34	50%	28	54,9%	40	78,4%	43	70,5%	277	59,4%
REPROVADO(I)	1	2,2%	2	4,4%	0	0%	0	0%	0	0%	0	0%	0	0%	0	0%	3	0,6%
REPROVADO(R)	14	30,4%	15	33,3%	25	47,2%	35	38,5%	33	48,5%	19	37,3%	10	19,6%	12	19,7%	163	35%
TRANCADO	3	6,5%	0	0%	3	5,7%	5	5,5%	1	1,5%	4	7,8%	1	2%	6	9,8%	23	4,9%
TOTAL	46	100%	45	100%	53	100%	91	100%	68	100%	51	100%	51	100%	61	100%	466	100%
TOTAL																		
APROVADO	92	62,6%	93	65,5%	72	52,2%	109	60,6%	81	57%	70	64,8%	92	82,9%	90	76,3%	699	64,4%
REPROVADO(I)	2	1,4%	4	2,8%	0	0%	0	0%	0	0%	0	0%	0	0%	0	0%	6	0,6%
REPROVADO(R)	44	29,9%	39	27,5%	61	44,2%	61	33,9%	58	40,8%	31	28,7%	17	15,3%	16	13,6%	327	30,1%
TRANCADO	9	6,1%	6	4,2%	5	3,6%	10	5,6%	3	2,1%	7	6,5%	2	1,8%	12	10,2%	54	5%
TOTAL	147	100%	142	100%	138	100%	180	100%	142	100%	108	100%	111	100%	118	100%	1086	100%

Tabela 24: Avaliação da disciplina FIB033-FISIOLOGIA E BIOFISICA entre os anos de 2010 e 2017

Situação	2010		2011		2012		2013		2014		2015		2016		2017		Total	
	Freq.	%	Freq.	%	Freq.	%	Freq.	%	Freq.	%	Freq.	%	Freq.	%	Freq.	%	Freq.	%
16001PN001 CURSO SUP. DE TEC. EM RADIOLOGIA																		
APROVADO	67	85,9%	71	81,6%	64	75,3%	53	52%	51	54,3%	56	57,1%	59	60,8%	48	51,1%	469	63,8%
REPROVADO(I)	2	2,6%	3	3,4%	1	1,2%	9	8,8%	18	19,1%	22	22,4%	22	22,7%	15	16%	92	12,5%
REPROVADO(R)	7	9%	9	10,3%	16	18,8%	22	21,6%	6	6,4%	10	10,2%	7	7,2%	15	16%	92	12,5%
TRANCADO	2	2,6%	4	4,6%	4	4,7%	18	17,6%	19	20,2%	10	10,2%	9	9,3%	16	17%	82	11,2%
TOTAL	78	100%	87	100%	85	100%	102	100%	94	100%	98	100%	97	100%	94	100%	735	100%
TOTAL																		
APROVADO	67	85,9%	71	81,6%	65	75,6%	53	52%	51	54,3%	56	57,1%	59	60,8%	48	51,1%	470	63,9%
REPROVADO(I)	2	2,6%	3	3,4%	1	1,2%	9	8,8%	18	19,1%	22	22,4%	22	22,7%	15	16%	92	12,5%
REPROVADO(R)	7	9%	9	10,3%	16	18,6%	22	21,6%	6	6,4%	10	10,2%	7	7,2%	15	16%	92	12,5%
TRANCADO	2	2,6%	4	4,6%	4	4,7%	18	17,6%	19	20,2%	10	10,2%	9	9,3%	16	17%	82	11,1%
TOTAL	78	100%	87	100%	86	100%	102	100%	94	100%	98	100%	97	100%	94	100%	736	100%

Tabela 25: Avaliação da disciplina FIB034-BIOFISICA B entre os anos de 2010 e 2017

Situação	2010		2011		2012		2013		2014		2015		2016		2017		Total	
	Freq.	%	Freq.	%	Freq.	%	Freq.	%	Freq.	%	Freq.	%	Freq.	%	Freq.	%	Freq.	%
18001PN001 BIOMEDICINA																		
APROVADO	0	-	0	-	0	-	45	90%	45	86,5%	38	90,5%	37	90,2%	26	81,2%	191	88%
REPROVADO(I)	0	-	0	-	0	-	0	0%	0	0%	0	0%	0	0%	0	0%	0	0%
REPROVADO(R)	0	-	0	-	0	-	1	2%	5	9,6%	1	2,4%	1	2,4%	2	6,2%	10	4,6%
TRANCADO	0	-	0	-	0	-	4	8%	2	3,8%	3	7,1%	3	7,3%	4	12,5%	16	7,4%
TOTAL	0	-	0	-	0	-	50	100%	52	100%	42	100%	41	100%	32	100%	217	100%
18002PD001 FARMÁCIA																		
APROVADO	0	-	124	89,9%	114	78,6%	120	77,4%	97	64,7%	102	77,3%	81	85,3%	108	91,5%	746	80%
REPROVADO(I)	0	-	0	0%	0	0%	0	0%	3	2%	2	1,5%	0	0%	1	0,8%	6	0,6%
REPROVADO(R)	0	-	11	8%	22	15,2%	32	20,6%	48	32%	22	16,7%	5	5,3%	3	2,5%	143	15,3%
TRANCADO	0	-	3	2,2%	9	6,2%	3	1,9%	2	1,3%	6	4,5%	9	9,5%	6	5,1%	38	4,1%
TOTAL	0	-	138	100%	145	100%	155	100%	150	100%	132	100%	95	100%	118	100%	933	100%
18002PN002 FARMÁCIA																		
APROVADO	0	-	40	61,5%	65	87,8%	50	84,7%	47	72,3%	48	64%	40	64,5%	47	81%	337	73,6%
REPROVADO(I)	0	-	1	1,5%	0	0%	1	1,7%	0	0%	0	0%	4	6,5%	0	0%	6	1,3%
REPROVADO(R)	0	-	22	33,8%	5	6,8%	5	8,5%	9	13,8%	22	29,3%	11	17,7%	5	8,6%	79	17,2%
TRANCADO	0	-	2	3,1%	4	5,4%	3	5,1%	9	13,8%	5	6,7%	7	11,3%	6	10,3%	36	7,9%
TOTAL	0	-	65	100%	74	100%	59	100%	65	100%	75	100%	62	100%	58	100%	458	100%
TOTAL																		
APROVADO	0	-	165	80,5%	179	81,7%	215	81,1%	189	70,8%	188	75,5%	162	77,5%	183	85,9%	1281	78,7%
REPROVADO(I)	0	-	1	0,5%	0	0%	1	0,4%	3	1,1%	2	0,8%	6	2,9%	1	0,5%	14	0,9%
REPROVADO(R)	0	-	33	16,1%	27	12,3%	38	14,3%	62	23,2%	45	18,1%	17	8,1%	12	5,6%	234	14,4%
TRANCADO	0	-	6	2,9%	13	5,9%	11	4,2%	13	4,9%	14	5,6%	24	11,5%	17	8%	98	6%
TOTAL	0	-	205	100%	219	100%	265	100%	267	100%	249	100%	209	100%	213	100%	1627	100%

Tabela 26: Avaliação da disciplina FIB035-FISIOLOGIA F entre os anos de 2010 e 2017

Situação	2010		2011		2012		2013		2014		2015		2016		2017		Total	
	Freq.	%	Freq.	%	Freq.	%	Freq.	%	Freq.	%	Freq.	%	Freq.	%	Freq.	%	Freq.	%
16002PD001 FONOAUDIOLOGIA																		
APROVADO	0	-	5	62,5%	5	71,4%	0	-	0	-	0	-	0	-	0	-	10	66,7%
REPROVADO(I)	0	-	0	0%	0	0%	0	-	0	-	0	-	0	-	0	-	0	0%
REPROVADO(R)	0	-	3	37,5%	2	28,6%	0	-	0	-	0	-	0	-	0	-	5	33,3%
TRANCADO	0	-	0	0%	0	0%	0	-	0	-	0	-	0	-	0	-	0	0%
TOTAL	0	-	8	100%	7	100%	0	-	0	-	0	-	0	-	0	-	15	100%
18001PN001 BIOMEDICINA																		
APROVADO	0	-	31	91,2%	33	91,7%	16	88,9%	37	100%	31	100%	27	96,4%	25	92,6%	200	94,8%
REPROVADO(I)	0	-	0	0%	0	0%	0	0%	0	0%	0	0%	0	0%	0	0%	0	0%
REPROVADO(R)	0	-	2	5,9%	2	5,6%	2	11,1%	0	0%	0	0%	0	0%	2	7,4%	8	3,8%
TRANCADO	0	-	1	2,9%	1	2,8%	0	0%	0	0%	0	0%	1	3,6%	0	0%	3	1,4%
TOTAL	0	-	34	100%	36	100%	18	100%	37	100%	31	100%	28	100%	27	100%	211	100%
18002PD001 FARMÁCIA																		
APROVADO	0	-	109	94,8%	105	92,1%	139	95,9%	94	83,2%	99	81,1%	83	87,4%	99	87,6%	728	89,1%
REPROVADO(I)	0	-	0	0%	0	0%	0	0%	1	0,9%	0	0%	0	0%	0	0%	1	0,1%
REPROVADO(R)	0	-	5	4,3%	7	6,1%	3	2,1%	13	11,5%	19	15,6%	8	8,4%	11	9,7%	66	8,1%
TRANCADO	0	-	1	0,9%	2	1,8%	3	2,1%	5	4,4%	4	3,3%	4	4,2%	3	2,7%	22	2,7%
TOTAL	0	-	115	100%	114	100%	145	100%	113	100%	122	100%	95	100%	113	100%	817	100%
18002PN002 FARMÁCIA																		
APROVADO	0	-	24	82,8%	53	81,5%	49	84,5%	41	77,4%	42	75%	34	73,9%	42	80,8%	285	79,4%
REPROVADO(I)	0	-	0	0%	0	0%	0	0%	0	0%	0	0%	0	0%	0	0%	0	0%
REPROVADO(R)	0	-	5	17,2%	8	12,3%	3	5,2%	7	13,2%	12	21,4%	7	15,2%	6	11,5%	48	13,4%
TRANCADO	0	-	0	0%	4	6,2%	6	10,3%	5	9,4%	2	3,6%	5	10,9%	4	7,7%	26	7,2%
TOTAL	0	-	29	100%	65	100%	58	100%	53	100%	56	100%	46	100%	52	100%	359	100%
TOTAL																		
APROVADO	0	-	172	89,6%	196	88,3%	204	92,3%	172	84,7%	172	82,3%	144	85,2%	169	86,2%	1229	87%
REPROVADO(I)	0	-	0	0%	0	0%	0	0%	1	0,5%	0	0%	0	0%	0	0%	1	0,1%
REPROVADO(R)	0	-	18	9,4%	19	8,6%	8	3,6%	20	9,9%	31	14,8%	15	8,9%	20	10,2%	131	9,3%
TRANCADO	0	-	2	1%	7	3,2%	9	4,1%	10	4,9%	6	2,9%	10	5,9%	7	3,6%	51	3,6%
TOTAL	0	-	192	100%	222	100%	221	100%	203	100%	209	100%	169	100%	196	100%	1412	100%

Tabela 27: Avaliação da disciplina FIB612-FISIOLOGIA APLICADA A CIENCIAS BIOLOGICAS entre os anos de 2010 e 2017

Situação	2010		2011		2012		2013		2014		2015		2016		2017		Total	
	Freq.	%	Freq.	%	Freq.	%	Freq.	%	Freq.	%	Freq.	%	Freq.	%	Freq.	%	Freq.	%
03001PD001 CIÊNCIAS BIOLÓGICAS																		
APROVADO	17	85%	28	90,3%	12	85,7%	10	71,4%	13	81,2%	20	90,9%	38	95%	27	87,1%	165	87,8%
REPROVADO(I)	0	0%	0	0%	0	0%	0	0%	0	0%	1	4,5%	0	0%	0	0%	1	0,5%
REPROVADO(R)	2	10%	2	6,5%	1	7,1%	4	28,6%	1	6,2%	0	0%	1	2,5%	1	3,2%	12	6,4%
TRANCADO	1	5%	1	3,2%	1	7,1%	0	0%	2	12,5%	1	4,5%	1	2,5%	3	9,7%	10	5,3%
TOTAL	20	100%	31	100%	14	100%	14	100%	16	100%	22	100%	40	100%	31	100%	188	100%
03001PN002 CIÊNCIAS BIOLÓGICAS																		
APROVADO	61	84,7%	95	90,5%	71	77,2%	61	75,3%	57	49,1%	84	70,6%	62	57,4%	68	75,6%	559	71,4%
REPROVADO(I)	0	0%	0	0%	0	0%	0	0%	3	2,6%	1	0,8%	1	0,9%	2	2,2%	7	0,9%
REPROVADO(R)	9	12,5%	6	5,7%	10	10,9%	12	14,8%	39	33,6%	31	26,1%	31	28,7%	14	15,6%	152	19,4%
TRANCADO	2	2,8%	4	3,8%	11	12%	8	9,9%	17	14,7%	3	2,5%	14	13%	6	6,7%	65	8,3%
TOTAL	72	100%	105	100%	92	100%	81	100%	116	100%	119	100%	108	100%	90	100%	783	100%
TOTAL																		
APROVADO	79	84,9%	123	90,4%	83	78,3%	71	74,7%	70	53%	104	73,8%	100	67,6%	97	78,9%	727	74,6%
REPROVADO(I)	0	0%	0	0%	0	0%	0	0%	3	2,3%	2	1,4%	1	0,7%	2	1,6%	8	0,8%
REPROVADO(R)	11	11,8%	8	5,9%	11	10,4%	16	16,8%	40	30,3%	31	22%	32	21,6%	15	12,2%	164	16,8%
TRANCADO	3	3,2%	5	3,7%	12	11,3%	8	8,4%	19	14,4%	4	2,8%	15	10,1%	9	7,3%	75	7,7%
TOTAL	93	100%	136	100%	106	100%	95	100%	132	100%	141	100%	148	100%	123	100%	974	100%

Tabela 28: Avaliação da disciplina ICB013-INTRODUCAO A CIENCIAS BIOLOGICAS entre os anos de 2010 e 2017

Situação	2010		2011		2012		2013		2014		2015		2016		2017		Total	
	Freq.	%	Freq.	%	Freq.	%	Freq.	%	Freq.	%	Freq.	%	Freq.	%	Freq.	%	Freq.	%
03001PD001 CIÊNCIAS BIOLÓGICAS																		
APROVADO	101	98,1%	99	96,1%	99	96,1%	104	96,3%	87	90,6%	75	78,9%	103	92%	96	89,7%	764	92,4%
REPROVADO(I)	1	1%	1	1%	1	1%	2	1,9%	1	1%	7	7,4%	3	2,7%	3	2,8%	19	2,3%
REPROVADO(R)	0	0%	0	0%	1	1%	0	0%	1	1%	7	7,4%	1	0,9%	3	2,8%	13	1,6%
TRANCADO	1	1%	3	2,9%	2	1,9%	2	1,9%	7	7,3%	6	6,3%	5	4,5%	5	4,7%	31	3,7%
TOTAL	103	100%	103	100%	103	100%	108	100%	96	100%	95	100%	112	100%	107	100%	827	100%
03001PN002 CIÊNCIAS BIOLÓGICAS																		
APROVADO	96	92,3%	93	90,3%	99	89,2%	124	95,4%	89	82,4%	86	84,3%	95	87,2%	78	77,2%	760	87,6%
REPROVADO(I)	1	1%	3	2,9%	5	4,5%	1	0,8%	9	8,3%	8	7,8%	0	0%	9	8,9%	36	4,1%
REPROVADO(R)	2	1,9%	2	1,9%	2	1,8%	1	0,8%	1	0,9%	5	4,9%	5	4,6%	10	9,9%	28	3,2%
TRANCADO	5	4,8%	5	4,9%	5	4,5%	4	3,1%	9	8,3%	3	2,9%	9	8,3%	4	4%	44	5,1%
TOTAL	104	100%	103	100%	111	100%	130	100%	108	100%	102	100%	109	100%	101	100%	868	100%
TOTAL																		
APROVADO	201	94,4%	195	93,3%	198	91,2%	228	95,8%	176	86,3%	161	81,7%	198	89,6%	174	83,7%	1531	89,7%
REPROVADO(I)	2	0,9%	4	1,9%	7	3,2%	3	1,3%	10	4,9%	15	7,6%	3	1,4%	12	5,8%	56	3,3%
REPROVADO(R)	3	1,4%	2	1%	3	1,4%	1	0,4%	2	1%	12	6,1%	6	2,7%	13	6,2%	42	2,5%
TRANCADO	7	3,3%	8	3,8%	9	4,1%	6	2,5%	16	7,8%	9	4,6%	14	6,3%	9	4,3%	78	4,6%
TOTAL	213	100%	209	100%	217	100%	238	100%	204	100%	197	100%	221	100%	208	100%	1707	100%

Tabela 29: Avaliação da disciplina ICB054-TOPICOS EM CIENCIAS BIOLÓGICAS I entre os anos de 2010 e 2017

Situação	2010		2011		2012		2013		2014		2015		2016		2017		Total	
	Freq.	%	Freq.	%	Freq.	%	Freq.	%	Freq.	%	Freq.	%	Freq.	%	Freq.	%	Freq.	%
03001PD001 CIÊNCIAS BIOLÓGICAS																		
APROVADO	26	89,7%	49	92,5%	94	88,7%	137	87,3%	96	82,1%	178	91,8%	257	86%	219	89,8%	1056	88,1%
REPROVADO(I)	2	6,9%	1	1,9%	4	3,8%	6	3,8%	4	3,4%	5	2,6%	6	2%	7	2,9%	35	2,9%
REPROVADO(R)	0	0%	1	1,9%	1	0,9%	4	2,5%	1	0,9%	4	2,1%	18	6%	7	2,9%	36	3%
TRANCADO	1	3,4%	2	3,8%	7	6,6%	10	6,4%	16	13,7%	7	3,6%	18	6%	11	4,5%	72	6%
TOTAL	29	100%	53	100%	106	100%	157	100%	117	100%	194	100%	299	100%	244	100%	1199	100%
03001PN002 CIÊNCIAS BIOLÓGICAS																		
APROVADO	10	76,9%	7	77,8%	38	88,4%	59	83,1%	34	65,4%	50	71,4%	47	77%	47	81%	292	77,5%
REPROVADO(I)	0	0%	0	0%	1	2,3%	4	5,6%	6	11,5%	4	5,7%	1	1,6%	3	5,2%	19	5%
REPROVADO(R)	0	0%	0	0%	2	4,7%	3	4,2%	0	0%	5	7,1%	3	4,9%	2	3,4%	15	4%
TRANCADO	3	23,1%	2	22,2%	2	4,7%	5	7%	12	23,1%	11	15,7%	10	16,4%	6	10,3%	51	13,5%
TOTAL	13	100%	9	100%	43	100%	71	100%	52	100%	70	100%	61	100%	58	100%	377	100%
05010PD001 PSICOLOGIA																		
APROVADO	0	-	0	-	1	100%	0	-	10	90,9%	4	80%	0	-	0	-	15	88,2%
REPROVADO(I)	0	-	0	-	0	0%	0	-	1	9,1%	0	0%	0	-	0	-	1	5,9%
REPROVADO(R)	0	-	0	-	0	0%	0	-	0	0%	1	20%	0	-	0	-	1	5,9%
TRANCADO	0	-	0	-	0	0%	0	-	0	0%	0	0%	0	-	0	-	0	0%
TOTAL	0	-	0	-	1	100%	0	-	11	100%	5	100%	0	-	0	-	17	100%
TOTAL																		
APROVADO	38	84,4%	56	88,9%	136	88,3%	200	86,2%	142	77,6%	234	86,3%	306	84,3%	269	88,2%	1381	85,5%
REPROVADO(I)	2	4,4%	1	1,6%	5	3,2%	10	4,3%	11	6%	9	3,3%	7	1,9%	10	3,3%	55	3,4%
REPROVADO(R)	0	0%	1	1,6%	3	1,9%	7	3%	1	0,5%	10	3,7%	21	5,8%	9	3%	52	3,2%
TRANCADO	5	11,1%	5	7,9%	10	6,5%	15	6,5%	29	15,8%	18	6,6%	29	8%	17	5,6%	128	7,9%
TOTAL	45	100%	63	100%	154	100%	232	100%	183	100%	271	100%	363	100%	305	100%	1616	100%

Tabela 30: Avaliação da disciplina MIC014-MICROBIOLOGIA BASICA F entre os anos de 2010 e 2017

Situação	2010		2011		2012		2013		2014		2015		2016		2017		Total	
	Freq.	%	Freq.	%	Freq.	%	Freq.	%	Freq.	%	Freq.	%	Freq.	%	Freq.	%	Freq.	%
18001PN001 BIOMEDICINA																		
APROVADO	0	-	33	94,3%	36	90%	34	94,4%	38	90,5%	24	88,9%	14	82,4%	1	50%	180	90,5%
REPROVADO(I)	0	-	1	2,9%	1	2,5%	0	0%	2	4,8%	0	0%	0	0%	0	0%	4	2%
REPROVADO(R)	0	-	0	0%	1	2,5%	0	0%	0	0%	3	11,1%	0	0%	0	0%	4	2%
TRANCADO	0	-	1	2,9%	2	5%	2	5,6%	2	4,8%	0	0%	3	17,6%	1	50%	11	5,5%
TOTAL	0	-	35	100%	40	100%	36	100%	42	100%	27	100%	17	100%	2	100%	199	100%
18002PD001 FARMÁCIA																		
APROVADO	106	90,6%	119	82,6%	100	80,6%	113	77,9%	114	72,2%	91	73,4%	84	74,3%	93	77,5%	820	78,5%
REPROVADO(I)	2	1,7%	1	0,7%	6	4,8%	2	1,4%	0	0%	4	3,2%	5	4,4%	11	9,2%	31	3%
REPROVADO(R)	8	6,8%	16	11,1%	10	8,1%	23	15,9%	36	22,8%	24	19,4%	15	13,3%	6	5%	138	13,2%
TRANCADO	1	0,9%	8	5,6%	8	6,5%	7	4,8%	8	5,1%	5	4%	9	8%	10	8,3%	56	5,4%
TOTAL	117	100%	144	100%	124	100%	145	100%	158	100%	124	100%	113	100%	120	100%	1045	100%
18002PN002 FARMÁCIA																		
APROVADO	1	100%	28	84,8%	52	78,8%	40	63,5%	39	70,9%	57	83,8%	34	65,4%	40	80%	291	75%
REPROVADO(I)	0	0%	0	0%	0	0%	1	1,6%	0	0%	5	7,4%	6	11,5%	2	4%	14	3,6%
REPROVADO(R)	0	0%	4	12,1%	7	10,6%	15	23,8%	13	23,6%	5	7,4%	6	11,5%	3	6%	53	13,7%
TRANCADO	0	0%	1	3%	7	10,6%	7	11,1%	3	5,5%	1	1,5%	6	11,5%	5	10%	30	7,7%
TOTAL	1	100%	33	100%	66	100%	63	100%	55	100%	68	100%	52	100%	50	100%	388	100%
TOTAL																		
APROVADO	107	89,2%	180	84,9%	189	81,8%	187	76,6%	191	74,9%	178	79,1%	132	72,1%	141	78,8%	1305	79,1%
REPROVADO(I)	3	2,5%	2	0,9%	7	3%	3	1,2%	2	0,8%	9	4%	11	6%	13	7,3%	50	3%
REPROVADO(R)	9	7,5%	20	9,4%	18	7,8%	38	15,6%	49	19,2%	32	14,2%	21	11,5%	9	5%	196	11,9%
TRANCADO	1	0,8%	10	4,7%	17	7,4%	16	6,6%	13	5,1%	6	2,7%	19	10,4%	16	8,9%	98	5,9%
TOTAL	120	100%	212	100%	231	100%	244	100%	255	100%	225	100%	183	100%	179	100%	1649	100%

Tabela 31: Avaliação da disciplina MOF001-CITOLOGIA E HISTOLOGIA GERAL entre os anos de 2010 e 2017

Situação	2010		2011		2012		2013		2014		2015		2016		2017		Total	
	Freq.	%	Freq.	%	Freq.	%	Freq.	%	Freq.	%	Freq.	%	Freq.	%	Freq.	%	Freq.	%
16003PD001 MEDICINA																		
APROVADO	309	96,6%	292	96,1%	278	94,6%	315	96,9%	144	91,7%	0	-	0	-	0	-	1338	95,6%
REPROVADO(I)	0	0%	0	0%	1	0,3%	1	0,3%	3	1,9%	0	-	0	-	0	-	5	0,4%
REPROVADO(R)	9	2,8%	8	2,6%	10	3,4%	5	1,5%	5	3,2%	0	-	0	-	0	-	37	2,6%
TRANCADO	2	0,6%	4	1,3%	5	1,7%	4	1,2%	5	3,2%	0	-	0	-	0	-	20	1,4%
TOTAL	320	100%	304	100%	294	100%	325	100%	157	100%	0	-	0	-	0	-	1400	100%
19001PD001 ODONTOLOGIA																		
APROVADO	137	92,6%	120	81,6%	135	81,8%	77	88,5%	0	-	0	-	1	100%	0	-	470	85,8%
REPROVADO(I)	0	0%	1	0,7%	5	3%	0	0%	0	-	0	-	0	0%	0	-	6	1,1%
REPROVADO(R)	9	6,1%	23	15,6%	18	10,9%	8	9,2%	0	-	0	-	0	0%	0	-	58	10,6%
TRANCADO	2	1,4%	3	2%	7	4,2%	2	2,3%	0	-	0	-	0	0%	0	-	14	2,6%
TOTAL	148	100%	147	100%	165	100%	87	100%	0	-	0	-	1	100%	0	-	548	100%
20001PN104 EDUCAÇÃO FÍSICA																		
APROVADO	0	-	0	-	0	-	18	69,2%	22	71%	21	75%	11	40,7%	26	86,7%	98	69%
REPROVADO(I)	0	-	0	-	0	-	1	3,8%	0	0%	2	7,1%	0	0%	0	0%	3	2,1%
REPROVADO(R)	0	-	0	-	0	-	5	19,2%	7	22,6%	3	10,7%	10	37%	1	3,3%	26	18,3%
TRANCADO	0	-	0	-	0	-	2	7,7%	2	6,5%	2	7,1%	6	22,2%	3	10%	15	10,6%
TOTAL	0	-	0	-	0	-	26	100%	31	100%	28	100%	27	100%	30	100%	142	100%
20002PD001 FISIOTERAPIA																		
APROVADO	71	75,5%	62	74,7%	71	83,5%	67	69,8%	55	67,1%	58	75,3%	58	77,3%	0	-	442	74,7%
REPROVADO(I)	2	2,1%	4	4,8%	3	3,5%	0	0%	1	1,2%	1	1,3%	6	8%	0	-	17	2,9%
REPROVADO(R)	18	19,1%	11	13,3%	6	7,1%	27	28,1%	12	14,6%	12	15,6%	6	8%	0	-	92	15,5%
TRANCADO	3	3,2%	6	7,2%	5	5,9%	2	2,1%	14	17,1%	6	7,8%	5	6,7%	0	-	41	6,9%
TOTAL	94	100%	83	100%	85	100%	96	100%	82	100%	77	100%	75	100%	0	-	592	100%
20003PD001 TERAPIA OCUPACIONAL																		
APROVADO	20	80%	0	-	0	-	0	-	0	-	0	-	0	-	0	-	20	80%
REPROVADO(I)	0	0%	0	-	0	-	0	-	0	-	0	-	0	-	0	-	0	0%
REPROVADO(R)	3	12%	0	-	0	-	0	-	0	-	0	-	0	-	0	-	3	12%
TRANCADO	2	8%	0	-	0	-	0	-	0	-	0	-	0	-	0	-	2	8%
TOTAL	25	100%	0	-	0	-	0	-	0	-	0	-	0	-	0	-	25	100%

Situação	2010		2011		2012		2013		2014		2015		2016		2017		Total	
	Freq.	%	Freq.	%	Freq.	%	Freq.	%	Freq.	%	Freq.	%	Freq.	%	Freq.	%	Freq.	%
21001PD001 AQUACULTURA																		
APROVADO	39	81,2%	29	76,3%	42	66,7%	4	9,5%	44	74,6%	19	73,1%	21	48,8%	32	59,3%	230	61,7%
REPROVADO(I)	0	0%	4	10,5%	7	11,1%	1	2,4%	4	6,8%	2	7,7%	5	11,6%	5	9,3%	28	7,5%
REPROVADO(R)	5	10,4%	3	7,9%	9	14,3%	32	76,2%	7	11,9%	2	7,7%	11	25,6%	13	24,1%	82	22%
TRANCADO	4	8,3%	2	5,3%	5	7,9%	5	11,9%	4	6,8%	3	11,5%	6	14%	4	7,4%	33	8,8%
TOTAL	48	100%	38	100%	63	100%	42	100%	59	100%	26	100%	43	100%	54	100%	373	100%
21002PD001 MEDICINA VETERINÁRIA																		
APROVADO	108	83,7%	105	78,9%	90	62,9%	113	77,9%	91	74%	95	75,4%	100	78,1%	96	75%	798	75,6%
REPROVADO(I)	1	0,8%	1	0,8%	21	14,7%	1	0,7%	0	0%	2	1,6%	0	0%	1	0,8%	27	2,6%
REPROVADO(R)	17	13,2%	23	17,3%	25	17,5%	29	20%	22	17,9%	24	19%	18	14,1%	18	14,1%	176	16,7%
TRANCADO	3	2,3%	4	3%	7	4,9%	2	1,4%	10	8,1%	5	4%	10	7,8%	13	10,2%	54	5,1%
TOTAL	129	100%	133	100%	143	100%	145	100%	123	100%	126	100%	128	100%	128	100%	1055	100%
TOTAL																		
APROVADO	686	89,4%	608	86,1%	617	81,7%	595	82,1%	356	78,6%	193	75,1%	195	70,1%	154	72,3%	3404	81,9%
REPROVADO(I)	3	0,4%	10	1,4%	37	4,9%	4	0,6%	8	1,8%	7	2,7%	11	4%	7	3,3%	87	2,1%
REPROVADO(R)	61	8%	69	9,8%	68	9%	106	14,6%	53	11,7%	41	16%	45	16,2%	32	15%	475	11,4%
TRANCADO	17	2,2%	19	2,7%	33	4,4%	20	2,8%	36	7,9%	16	6,2%	27	9,7%	20	9,4%	188	4,5%
TOTAL	767	100%	706	100%	755	100%	725	100%	453	100%	257	100%	278	100%	213	100%	4154	100%

Tabela 32: Avaliação da disciplina MOF005-NEUROANATOMIA MEDICA entre os anos de 2010 e 2017

Situação	2010		2011		2012		2013		2014		2015		2016		2017		Total	
	Freq.	%	Freq.	%	Freq.	%	Freq.	%	Freq.	%	Freq.	%	Freq.	%	Freq.	%	Freq.	%
16003PD001 MEDICINA																		
APROVADO	311	96%	316	96,9%	306	96,8%	302	92,6%	313	92,9%	298	89,8%	272	86,1%	313	89,2%	2431	92,5%
REPROVADO(I)	1	0,3%	2	0,6%	2	0,6%	1	0,3%	2	0,6%	5	1,5%	9	2,8%	4	1,1%	26	1%
REPROVADO(R)	10	3,1%	4	1,2%	6	1,9%	20	6,1%	14	4,2%	22	6,6%	24	7,6%	20	5,7%	120	4,6%
TRANCADO	2	0,6%	4	1,2%	2	0,6%	3	0,9%	8	2,4%	7	2,1%	11	3,5%	14	4%	51	1,9%
TOTAL	324	100%	326	100%	316	100%	326	100%	337	100%	332	100%	316	100%	351	100%	2628	100%
TOTAL																		
APROVADO	311	95,7%	320	95%	307	96,8%	304	92,7%	315	92,9%	298	89,8%	274	86,2%	313	89,2%	2442	92,3%
REPROVADO(I)	1	0,3%	5	1,5%	2	0,6%	1	0,3%	2	0,6%	5	1,5%	9	2,8%	4	1,1%	29	1,1%
REPROVADO(R)	10	3,1%	6	1,8%	6	1,9%	20	6,1%	14	4,1%	22	6,6%	24	7,5%	20	5,7%	122	4,6%
TRANCADO	3	0,9%	6	1,8%	2	0,6%	3	0,9%	8	2,4%	7	2,1%	11	3,5%	14	4%	54	2%
TOTAL	325	100%	337	100%	317	100%	328	100%	339	100%	332	100%	318	100%	351	100%	2647	100%

Tabela 33: Avaliação da disciplina MOF008-EMBRIOLOGIA GERAL entre os anos de 2010 e 2017

Situação	2010		2011		2012		2013		2014		2015		2016		2017		Total	
	Freq.	%	Freq.	%	Freq.	%	Freq.	%	Freq.	%	Freq.	%	Freq.	%	Freq.	%	Freq.	%
03001PD001 CIÊNCIAS BIOLÓGICAS																		
APROVADO	76	95%	61	79,2%	85	76,6%	92	89,3%	82	88,2%	87	90,6%	77	88,5%	68	87,2%	628	86,6%
REPROVADO(I)	0	0%	1	1,3%	0	0%	2	1,9%	3	3,2%	2	2,1%	0	0%	0	0%	8	1,1%
REPROVADO(R)	2	2,5%	11	14,3%	16	14,4%	5	4,9%	3	3,2%	0	0%	3	3,4%	5	6,4%	45	6,2%
TRANCADO	2	2,5%	4	5,2%	10	9%	4	3,9%	5	5,4%	7	7,3%	7	8%	5	6,4%	44	6,1%
TOTAL	80	100%	77	100%	111	100%	103	100%	93	100%	96	100%	87	100%	78	100%	725	100%
03001PN002 CIÊNCIAS BIOLÓGICAS																		
APROVADO	72	93,5%	67	74,4%	59	78,7%	71	81,6%	90	75%	65	73,9%	61	72,6%	64	81%	549	78,4%
REPROVADO(I)	0	0%	0	0%	1	1,3%	3	3,4%	10	8,3%	5	5,7%	8	9,5%	0	0%	27	3,9%
REPROVADO(R)	1	1,3%	18	20%	11	14,7%	9	10,3%	13	10,8%	13	14,8%	6	7,1%	8	10,1%	79	11,3%
TRANCADO	4	5,2%	5	5,6%	4	5,3%	4	4,6%	7	5,8%	5	5,7%	9	10,7%	7	8,9%	45	6,4%
TOTAL	77	100%	90	100%	75	100%	87	100%	120	100%	88	100%	84	100%	79	100%	700	100%
17001PD001 ENFERMAGEM																		
APROVADO	1	100%	79	87,8%	91	85,8%	61	87,1%	132	81,5%	120	82,8%	83	72,2%	74	77,1%	641	81,7%
REPROVADO(I)	0	0%	1	1,1%	5	4,7%	0	0%	5	3,1%	9	6,2%	9	7,8%	2	2,1%	31	3,9%
REPROVADO(R)	0	0%	8	8,9%	4	3,8%	3	4,3%	14	8,6%	7	4,8%	4	3,5%	11	11,5%	51	6,5%
TRANCADO	0	0%	2	2,2%	6	5,7%	6	8,6%	11	6,8%	9	6,2%	19	16,5%	9	9,4%	62	7,9%
TOTAL	1	100%	90	100%	106	100%	70	100%	162	100%	145	100%	115	100%	96	100%	785	100%
18001PN001 BIOMEDICINA																		
APROVADO	0	-	0	-	2	100%	24	100%	3	100%	3	75%	0	-	5	100%	37	97,4%
REPROVADO(I)	0	-	0	-	0	0%	0	0%	0	0%	0	0%	0	-	0	0%	0	0%
REPROVADO(R)	0	-	0	-	0	0%	0	0%	0	0%	0	0%	0	-	0	0%	0	0%
TRANCADO	0	-	0	-	0	0%	0	0%	0	0%	1	25%	0	-	0	0%	1	2,6%
TOTAL	0	-	0	-	2	100%	24	100%	3	100%	4	100%	0	-	5	100%	38	100%
18002PD001 FARMÁCIA																		
APROVADO	5	100%	5	62,5%	13	56,5%	4	44,4%	0	-	0	-	5	50%	0	-	32	58,2%
REPROVADO(I)	0	0%	0	0%	3	13%	1	11,1%	0	-	0	-	2	20%	0	-	6	10,9%
REPROVADO(R)	0	0%	3	37,5%	3	13%	2	22,2%	0	-	0	-	0	0%	0	-	8	14,5%
TRANCADO	0	0%	0	0%	4	17,4%	2	22,2%	0	-	0	-	3	30%	0	-	9	16,4%
TOTAL	5	100%	8	100%	23	100%	9	100%	0	-	0	-	10	100%	0	-	55	100%

Situação	2010		2011		2012		2013		2014		2015		2016		2017		Total	
	Freq.	%	Freq.	%	Freq.	%	Freq.	%	Freq.	%	Freq.	%	Freq.	%	Freq.	%	Freq.	%
19001PD001 ODONTOLOGIA																		
APROVADO	134	95,7%	132	88%	135	84,9%	77	91,7%	0	-	0	-	0	-	0	-	478	89,7%
REPROVADO(I)	0	0%	2	1,3%	3	1,9%	3	3,6%	0	-	0	-	0	-	0	-	8	1,5%
REPROVADO(R)	4	2,9%	13	8,7%	14	8,8%	1	1,2%	0	-	0	-	0	-	0	-	32	6%
TRANCADO	2	1,4%	3	2%	7	4,4%	3	3,6%	0	-	0	-	0	-	0	-	15	2,8%
TOTAL	140	100%	150	100%	159	100%	84	100%	0	-	0	-	0	-	0	-	533	100%
21002PD001 MEDICINA VETERINÁRIA																		
APROVADO	106	97,2%	101	88,6%	97	85,1%	43	75,4%	1	100%	0	-	0	-	0	-	348	88,1%
REPROVADO(I)	0	0%	2	1,8%	3	2,6%	3	5,3%	0	0%	0	-	0	-	0	-	8	2%
REPROVADO(R)	3	2,8%	7	6,1%	8	7%	8	14%	0	0%	0	-	0	-	0	-	26	6,6%
TRANCADO	0	0%	4	3,5%	6	5,3%	3	5,3%	0	0%	0	-	0	-	0	-	13	3,3%
TOTAL	109	100%	114	100%	114	100%	57	100%	1	100%	0	-	0	-	0	-	395	100%
TOTAL																		
APROVADO	397	95%	445	83,8%	485	81,5%	372	85,3%	308	81,3%	275	82,6%	228	76%	211	81,8%	2721	83,7%
REPROVADO(I)	2	0,5%	7	1,3%	15	2,5%	12	2,8%	18	4,7%	16	4,8%	21	7%	2	0,8%	93	2,9%
REPROVADO(R)	10	2,4%	61	11,5%	56	9,4%	29	6,7%	30	7,9%	20	6%	13	4,3%	24	9,3%	243	7,5%
TRANCADO	9	2,2%	18	3,4%	39	6,6%	23	5,3%	23	6,1%	22	6,6%	38	12,7%	21	8,1%	193	5,9%
TOTAL	418	100%	531	100%	595	100%	436	100%	379	100%	333	100%	300	100%	258	100%	3250	100%

Tabela 34: Avaliação da disciplina MOF009-ANATOMIA HUMANA BASICA entre os anos de 2010 e 2017

Situação	2010		2011		2012		2013		2014		2015		2016		2017		Total	
	Freq.	%	Freq.	%	Freq.	%	Freq.	%	Freq.	%	Freq.	%	Freq.	%	Freq.	%	Freq.	%
02004PD001 FÍSICA																		
APROVADO	0	0%	0	0%	1	100%	0	0%	0	-	1	100%	0	-	4	100%	6	60%
REPROVADO(I)	1	100%	0	0%	0	0%	0	0%	0	-	0	0%	0	-	0	0%	1	10%
REPROVADO(R)	0	0%	2	100%	0	0%	1	100%	0	-	0	0%	0	-	0	0%	3	30%
TRANCADO	0	0%	0	0%	0	0%	0	0%	0	-	0	0%	0	-	0	0%	0	0%
TOTAL	1	100%	2	100%	1	100%	1	100%	0	-	1	100%	0	-	4	100%	10	100%
03001PD001 CIÊNCIAS BIOLÓGICAS																		
APROVADO	41	83,7%	37	84,1%	49	92,5%	25	73,5%	42	79,2%	49	84,5%	60	85,7%	39	76,5%	342	83%
REPROVADO(I)	0	0%	0	0%	0	0%	0	0%	0	0%	1	1,7%	1	1,4%	0	0%	2	0,5%
REPROVADO(R)	1	2%	4	9,1%	2	3,8%	7	20,6%	5	9,4%	8	13,8%	1	1,4%	7	13,7%	35	8,5%
TRANCADO	7	14,3%	3	6,8%	2	3,8%	2	5,9%	6	11,3%	0	0%	8	11,4%	5	9,8%	33	8%
TOTAL	49	100%	44	100%	53	100%	34	100%	53	100%	58	100%	70	100%	51	100%	412	100%
03001PN002 CIÊNCIAS BIOLÓGICAS																		
APROVADO	80	84,2%	83	90,2%	59	72%	52	51%	54	50,9%	67	59,8%	65	61,3%	84	71,2%	544	66,9%
REPROVADO(I)	0	0%	1	1,1%	1	1,2%	0	0%	1	0,9%	0	0%	1	0,9%	2	1,7%	6	0,7%
REPROVADO(R)	11	11,6%	6	6,5%	20	24,4%	48	47,1%	44	41,5%	39	34,8%	32	30,2%	24	20,3%	224	27,6%
TRANCADO	4	4,2%	2	2,2%	2	2,4%	2	2%	7	6,6%	6	5,4%	8	7,5%	8	6,8%	39	4,8%
TOTAL	95	100%	92	100%	82	100%	102	100%	106	100%	112	100%	106	100%	118	100%	813	100%
18001PN001 BIOMEDICINA																		
APROVADO	37	92,5%	38	95%	35	87,5%	36	78,3%	23	52,3%	27	58,7%	33	75%	40	88,9%	269	78%
REPROVADO(I)	1	2,5%	0	0%	0	0%	0	0%	1	2,3%	0	0%	1	2,3%	0	0%	3	0,9%
REPROVADO(R)	2	5%	2	5%	2	5%	9	19,6%	16	36,4%	13	28,3%	4	9,1%	4	8,9%	52	15,1%
TRANCADO	0	0%	0	0%	3	7,5%	1	2,2%	4	9,1%	6	13%	6	13,6%	1	2,2%	21	6,1%
TOTAL	40	100%	40	100%	40	100%	46	100%	44	100%	46	100%	44	100%	45	100%	345	100%
18002PD001 FARMÁCIA																		
APROVADO	115	84,6%	124	80,5%	125	87,4%	122	80,8%	79	60,8%	94	68,1%	105	71,4%	121	81,2%	885	77,1%
REPROVADO(I)	3	2,2%	1	0,6%	0	0%	0	0%	2	1,5%	13	9,4%	5	3,4%	5	3,4%	29	2,5%
REPROVADO(R)	14	10,3%	21	13,6%	14	9,8%	22	14,6%	34	26,2%	21	15,2%	22	15%	10	6,7%	158	13,8%
TRANCADO	4	2,9%	8	5,2%	4	2,8%	7	4,6%	15	11,5%	10	7,2%	15	10,2%	13	8,7%	76	6,6%
TOTAL	136	100%	154	100%	143	100%	151	100%	130	100%	138	100%	147	100%	149	100%	1148	100%

Situação	2010		2011		2012		2013		2014		2015		2016		2017		Total	
	Freq.	%	Freq.	%	Freq.	%	Freq.	%	Freq.	%	Freq.	%	Freq.	%	Freq.	%	Freq.	%
18002PN002 FARMÁCIA																		
APROVADO	64	87,7%	66	80,5%	57	56,4%	61	55%	41	40,2%	50	50%	56	59,6%	76	69,7%	471	61%
REPROVADO(I)	2	2,7%	0	0%	0	0%	0	0%	9	8,8%	0	0%	9	9,6%	1	0,9%	21	2,7%
REPROVADO(R)	4	5,5%	8	9,8%	40	39,6%	41	36,9%	29	28,4%	41	41%	21	22,3%	19	17,4%	203	26,3%
TRANCADO	3	4,1%	8	9,8%	4	4%	9	8,1%	23	22,5%	9	9%	8	8,5%	13	11,9%	77	10%
TOTAL	73	100%	82	100%	101	100%	111	100%	102	100%	100	100%	94	100%	109	100%	772	100%
19001PD001 ODONTOLOGIA																		
APROVADO	128	90,1%	135	89,4%	128	83,7%	76	89,4%	0	-	0	-	0	-	0	-	467	87,9%
REPROVADO(I)	0	0%	0	0%	0	0%	0	0%	0	-	0	-	0	-	0	-	0	0%
REPROVADO(R)	12	8,5%	13	8,6%	18	11,8%	7	8,2%	0	-	0	-	0	-	0	-	50	9,4%
TRANCADO	2	1,4%	3	2%	7	4,6%	2	2,4%	0	-	0	-	0	-	0	-	14	2,6%
TOTAL	142	100%	151	100%	153	100%	85	100%	0	-	0	-	0	-	0	-	531	100%
TOTAL																		
APROVADO	469	85,7%	486	84,2%	464	79,2%	373	70,2%	240	54,9%	289	63,4%	319	69%	365	76,4%	3005	73,8%
REPROVADO(I)	7	1,3%	2	0,3%	1	0,2%	0	0%	13	3%	14	3,1%	17	3,7%	8	1,7%	62	1,5%
REPROVADO(R)	49	9%	63	10,9%	98	16,7%	135	25,4%	129	29,5%	122	26,8%	80	17,3%	65	13,6%	741	18,2%
TRANCADO	22	4%	26	4,5%	23	3,9%	23	4,3%	55	12,6%	31	6,8%	46	10%	40	8,4%	266	6,5%
TOTAL	547	100%	577	100%	586	100%	531	100%	437	100%	456	100%	462	100%	478	100%	4074	100%

Tabela 35: Avaliação da disciplina MOF019-ANATOMIA APLICADA A FONOAUDIOLOGIA I entre os anos de 2010 e 2017

Situação	2010		2011		2012		2013		2014		2015		2016		2017		Total	
	Freq.	%	Freq.	%	Freq.	%	Freq.	%	Freq.	%	Freq.	%	Freq.	%	Freq.	%	Freq.	%
16002PD001 FONOAUDIOLOGIA																		
APROVADO	42	82,4%	41	67,2%	39	59,1%	44	58,7%	36	53,7%	40	56,3%	52	67,5%	52	75,4%	346	64,4%
REPROVADO(I)	2	3,9%	0	0%	0	0%	0	0%	3	4,5%	8	11,3%	5	6,5%	4	5,8%	22	4,1%
REPROVADO(R)	6	11,8%	15	24,6%	22	33,3%	26	34,7%	16	23,9%	15	21,1%	12	15,6%	6	8,7%	118	22%
TRANCADO	1	2%	5	8,2%	5	7,6%	5	6,7%	12	17,9%	8	11,3%	8	10,4%	7	10,1%	51	9,5%
TOTAL	51	100%	61	100%	66	100%	75	100%	67	100%	71	100%	77	100%	69	100%	537	100%
TOTAL																		
APROVADO	43	82,7%	41	67,2%	39	59,1%	44	58,7%	36	53,7%	40	56,3%	52	67,5%	56	75,7%	351	64,6%
REPROVADO(I)	2	3,8%	0	0%	0	0%	0	0%	3	4,5%	8	11,3%	5	6,5%	4	5,4%	22	4,1%
REPROVADO(R)	6	11,5%	15	24,6%	22	33,3%	26	34,7%	16	23,9%	15	21,1%	12	15,6%	7	9,5%	119	21,9%
TRANCADO	1	1,9%	5	8,2%	5	7,6%	5	6,7%	12	17,9%	8	11,3%	8	10,4%	7	9,5%	51	9,4%
TOTAL	52	100%	61	100%	66	100%	75	100%	67	100%	71	100%	77	100%	74	100%	543	100%

Tabela 36: Avaliação da disciplina MOF020-CITOLOGIA E HISTOLOGIA APLICADAS A FONO entre os anos de 2010 e 2017

Situação	2010		2011		2012		2013		2014		2015		2016		2017		Total	
	Freq.	%	Freq.	%	Freq.	%	Freq.	%	Freq.	%	Freq.	%	Freq.	%	Freq.	%	Freq.	%
16002PD001 FONOAUDIOLOGIA																		
APROVADO	41	57,7%	54	67,5%	42	55,3%	32	41%	43	50%	48	54,5%	53	70,7%	56	78,9%	369	59%
REPROVADO(I)	0	0%	0	0%	2	2,6%	5	6,4%	8	9,3%	4	4,5%	0	0%	0	0%	19	3%
REPROVADO(R)	28	39,4%	21	26,2%	26	34,2%	33	42,3%	22	25,6%	25	28,4%	13	17,3%	7	9,9%	175	28%
TRANCADO	2	2,8%	5	6,2%	6	7,9%	8	10,3%	13	15,1%	11	12,5%	9	12%	8	11,3%	62	9,9%
TOTAL	71	100%	80	100%	76	100%	78	100%	86	100%	88	100%	75	100%	71	100%	625	100%
TOTAL																		
APROVADO	42	58,3%	54	67,5%	42	55,3%	32	41%	43	50%	48	54,5%	53	70,7%	56	78,9%	370	59,1%
REPROVADO(I)	0	0%	0	0%	2	2,6%	5	6,4%	8	9,3%	4	4,5%	0	0%	0	0%	19	3%
REPROVADO(R)	28	38,9%	21	26,2%	26	34,2%	33	42,3%	22	25,6%	25	28,4%	13	17,3%	7	9,9%	175	28%
TRANCADO	2	2,8%	5	6,2%	6	7,9%	8	10,3%	13	15,1%	11	12,5%	9	12%	8	11,3%	62	9,9%
TOTAL	72	100%	80	100%	76	100%	78	100%	86	100%	88	100%	75	100%	71	100%	626	100%

Tabela 37: Avaliação da disciplina MOF031-HISTOLOGIA DOS SISTEMAS ORGANICOS entre os anos de 2010 e 2017

Situação	2010		2011		2012		2013		2014		2015		2016		2017		Total	
	Freq.	%	Freq.	%	Freq.	%	Freq.	%	Freq.	%	Freq.	%	Freq.	%	Freq.	%	Freq.	%
03001PD001 CIÊNCIAS BIOLÓGICAS																		
APROVADO	74	76,3%	74	66,7%	79	62,7%	75	62,5%	100	73,5%	82	70,7%	74	64,3%	83	68,6%	641	68%
REPROVADO(I)	4	4,1%	4	3,6%	4	3,2%	0	0%	0	0%	0	0%	0	0%	0	0%	12	1,3%
REPROVADO(R)	13	13,4%	28	25,2%	31	24,6%	37	30,8%	29	21,3%	27	23,3%	29	25,2%	28	23,1%	222	23,6%
TRANCADO	6	6,2%	5	4,5%	12	9,5%	8	6,7%	7	5,1%	7	6%	12	10,4%	10	8,3%	67	7,1%
TOTAL	97	100%	111	100%	126	100%	120	100%	136	100%	116	100%	115	100%	121	100%	942	100%
03001PN002 CIÊNCIAS BIOLÓGICAS																		
APROVADO	70	61,9%	88	77,9%	66	55%	78	54,2%	45	32,6%	77	49,4%	99	71,7%	64	52,5%	587	56,2%
REPROVADO(I)	0	0%	1	0,9%	0	0%	0	0%	0	0%	0	0%	8	5,8%	1	0,8%	10	1%
REPROVADO(R)	35	31%	19	16,8%	47	39,2%	48	33,3%	77	55,8%	62	39,7%	21	15,2%	51	41,8%	360	34,5%
TRANCADO	8	7,1%	5	4,4%	7	5,8%	18	12,5%	16	11,6%	17	10,9%	10	7,2%	6	4,9%	87	8,3%
TOTAL	113	100%	113	100%	120	100%	144	100%	138	100%	156	100%	138	100%	122	100%	1044	100%
TOTAL																		
APROVADO	144	68,6%	162	72%	145	58,9%	153	58%	145	52,9%	159	58,5%	173	68,4%	148	60,7%	1229	61,8%
REPROVADO(I)	4	1,9%	5	2,2%	4	1,6%	0	0%	0	0%	0	0%	8	3,2%	1	0,4%	22	1,1%
REPROVADO(R)	48	22,9%	48	21,3%	78	31,7%	85	32,2%	106	38,7%	89	32,7%	50	19,8%	79	32,4%	583	29,3%
TRANCADO	14	6,7%	10	4,4%	19	7,7%	26	9,8%	23	8,4%	24	8,8%	22	8,7%	16	6,6%	154	7,7%
TOTAL	210	100%	225	100%	246	100%	264	100%	274	100%	272	100%	253	100%	244	100%	1988	100%

Tabela 38: Avaliação da disciplina MOF032-ANATOMIA HUMANA APLICADA A EDUCACAO FISICA entre os anos de 2010 e 2017

Situação	2010		2011		2012		2013		2014		2015		2016		2017		Total	
	Freq.	%	Freq.	%	Freq.	%	Freq.	%	Freq.	%	Freq.	%	Freq.	%	Freq.	%	Freq.	%
20001PD102 EDUCAÇÃO FÍSICA																		
APROVADO	72	67,9%	64	80%	56	74,7%	47	66,2%	35	47,3%	49	65,3%	53	72,6%	49	77,8%	425	68,9%
REPROVADO(I)	5	4,7%	7	8,8%	4	5,3%	0	0%	1	1,4%	0	0%	1	1,4%	0	0%	18	2,9%
REPROVADO(R)	20	18,9%	6	7,5%	7	9,3%	19	26,8%	34	45,9%	21	28%	16	21,9%	9	14,3%	132	21,4%
TRANCADO	9	8,5%	3	3,8%	8	10,7%	5	7%	4	5,4%	5	6,7%	3	4,1%	5	7,9%	42	6,8%
TOTAL	106	100%	80	100%	75	100%	71	100%	74	100%	75	100%	73	100%	63	100%	617	100%
20001PD203 EDUCAÇÃO FÍSICA																		
APROVADO	28	73,7%	51	79,7%	52	66,7%	37	57,8%	14	20,3%	34	44,2%	58	76,3%	39	59,1%	313	58,8%
REPROVADO(I)	2	5,3%	6	9,4%	6	7,7%	0	0%	1	1,4%	6	7,8%	1	1,3%	1	1,5%	23	4,3%
REPROVADO(R)	7	18,4%	5	7,8%	15	19,2%	25	39,1%	50	72,5%	35	45,5%	14	18,4%	21	31,8%	172	32,3%
TRANCADO	1	2,6%	2	3,1%	5	6,4%	2	3,1%	4	5,8%	2	2,6%	3	3,9%	5	7,6%	24	4,5%
TOTAL	38	100%	64	100%	78	100%	64	100%	69	100%	77	100%	76	100%	66	100%	532	100%
20001PN104 EDUCAÇÃO FÍSICA																		
APROVADO	0	-	0	-	22	73,3%	12	38,7%	13	37,1%	9	23,1%	24	68,6%	19	61,3%	99	49,3%
REPROVADO(I)	0	-	0	-	2	6,7%	1	3,2%	13	37,1%	7	17,9%	4	11,4%	5	16,1%	32	15,9%
REPROVADO(R)	0	-	0	-	5	16,7%	15	48,4%	6	17,1%	17	43,6%	3	8,6%	3	9,7%	49	24,4%
TRANCADO	0	-	0	-	1	3,3%	3	9,7%	3	8,6%	6	15,4%	4	11,4%	4	12,9%	21	10,4%
TOTAL	0	-	0	-	30	100%	31	100%	35	100%	39	100%	35	100%	31	100%	201	100%
TOTAL																		
APROVADO	100	69,4%	115	79,9%	130	71%	96	57,8%	62	34,8%	92	48,2%	135	73,4%	107	66,9%	837	62%
REPROVADO(I)	7	4,9%	13	9%	12	6,6%	1	0,6%	15	8,4%	13	6,8%	6	3,3%	6	3,8%	73	5,4%
REPROVADO(R)	27	18,8%	11	7,6%	27	14,8%	59	35,5%	90	50,6%	73	38,2%	33	17,9%	33	20,6%	353	26,1%
TRANCADO	10	6,9%	5	3,5%	14	7,7%	10	6%	11	6,2%	13	6,8%	10	5,4%	14	8,8%	87	6,4%
TOTAL	144	100%	144	100%	183	100%	166	100%	178	100%	191	100%	184	100%	160	100%	1350	100%

Tabela 39: Avaliação da disciplina MOF034-CITOLOGIA E HISTOLOGIA F entre os anos de 2010 e 2017

Situação	2010		2011		2012		2013		2014		2015		2016		2017		Total	
	Freq.	%	Freq.	%	Freq.	%	Freq.	%	Freq.	%	Freq.	%	Freq.	%	Freq.	%	Freq.	%
18001PN001 BIOMEDICINA																		
APROVADO	16	80%	37	88,1%	33	86,8%	40	95,2%	26	78,8%	31	83,8%	29	90,6%	38	92,7%	250	87,7%
REPROVADO(I)	0	0%	0	0%	0	0%	0	0%	2	6,1%	1	2,7%	1	3,1%	1	2,4%	5	1,8%
REPROVADO(R)	1	5%	4	9,5%	4	10,5%	2	4,8%	5	15,2%	4	10,8%	1	3,1%	1	2,4%	22	7,7%
TRANCADO	3	15%	1	2,4%	1	2,6%	0	0%	0	0%	1	2,7%	1	3,1%	1	2,4%	8	2,8%
TOTAL	20	100%	42	100%	38	100%	42	100%	33	100%	37	100%	32	100%	41	100%	285	100%
18002PD001 FARMÁCIA																		
APROVADO	119	79,9%	103	79,8%	122	79,7%	122	78,2%	99	58,2%	97	80,2%	98	72,6%	101	72,1%	861	74,7%
REPROVADO(I)	0	0%	0	0%	1	0,7%	1	0,6%	2	1,2%	0	0%	0	0%	2	1,4%	6	0,5%
REPROVADO(R)	24	16,1%	23	17,8%	26	17%	33	21,2%	63	37,1%	20	16,5%	22	16,3%	33	23,6%	244	21,2%
TRANCADO	6	4%	3	2,3%	4	2,6%	0	0%	6	3,5%	4	3,3%	15	11,1%	4	2,9%	42	3,6%
TOTAL	149	100%	129	100%	153	100%	156	100%	170	100%	121	100%	135	100%	140	100%	1153	100%
18002PN002 FARMÁCIA																		
APROVADO	24	72,7%	62	79,5%	62	78,5%	47	62,7%	47	64,4%	43	82,7%	48	70,6%	56	73,7%	389	72,8%
REPROVADO(I)	0	0%	2	2,6%	0	0%	0	0%	0	0%	1	1,9%	5	7,4%	2	2,6%	10	1,9%
REPROVADO(R)	6	18,2%	11	14,1%	16	20,3%	23	30,7%	21	28,8%	6	11,5%	10	14,7%	13	17,1%	106	19,9%
TRANCADO	3	9,1%	3	3,8%	1	1,3%	5	6,7%	5	6,8%	2	3,8%	5	7,4%	5	6,6%	29	5,4%
TOTAL	33	100%	78	100%	79	100%	75	100%	73	100%	52	100%	68	100%	76	100%	534	100%
TOTAL																		
APROVADO	160	78,8%	202	81,1%	217	80,4%	209	76,6%	172	62,3%	172	81,5%	176	73,9%	196	74,5%	1504	75,8%
REPROVADO(I)	0	0%	2	0,8%	1	0,4%	1	0,4%	4	1,4%	2	0,9%	7	2,9%	5	1,9%	22	1,1%
REPROVADO(R)	31	15,3%	38	15,3%	46	17%	58	21,2%	89	32,2%	30	14,2%	33	13,9%	49	18,6%	374	18,9%
TRANCADO	12	5,9%	7	2,8%	6	2,2%	5	1,8%	11	4%	7	3,3%	22	9,2%	13	4,9%	83	4,2%
TOTAL	203	100%	249	100%	270	100%	273	100%	276	100%	211	100%	238	100%	263	100%	1983	100%

Tabela 40: Avaliação da disciplina MOF038-ANATOMIA APLICADA A PSICOLOGIA entre os anos de 2010 e 2017

Situação	2010		2011		2012		2013		2014		2015		2016		2017		Total	
	Freq.	%	Freq.	%	Freq.	%	Freq.	%	Freq.	%	Freq.	%	Freq.	%	Freq.	%	Freq.	%
05010PD001 PSICOLOGIA																		
APROVADO	121	76,1%	125	79,6%	106	61,6%	133	73,9%	97	70,8%	98	62,8%	120	75%	138	84,1%	938	73%
REPROVADO(I)	4	2,5%	0	0%	0	0%	0	0%	2	1,5%	12	7,7%	0	0%	5	3%	23	1,8%
REPROVADO(R)	26	16,4%	24	15,3%	56	32,6%	40	22,2%	27	19,7%	32	20,5%	28	17,5%	12	7,3%	245	19,1%
TRANCADO	8	5%	8	5,1%	10	5,8%	7	3,9%	11	8%	14	9%	12	7,5%	9	5,5%	79	6,1%
TOTAL	159	100%	157	100%	172	100%	180	100%	137	100%	156	100%	160	100%	164	100%	1285	100%
MÚSICA BACHARELADO																		
APROVADO	10	43,5%	9	45%	5	22,7%	14	46,7%	9	33,3%	8	34,8%	6	24%	8	38,1%	69	36,1%
REPROVADO(I)	0	0%	0	0%	0	0%	0	0%	1	3,7%	0	0%	0	0%	5	23,8%	6	3,1%
REPROVADO(R)	11	47,8%	10	50%	16	72,7%	14	46,7%	16	59,3%	10	43,5%	16	64%	7	33,3%	100	52,4%
TRANCADO	2	8,7%	1	5%	1	4,5%	2	6,7%	1	3,7%	5	21,7%	3	12%	1	4,8%	16	8,4%
TOTAL	23	100%	20	100%	22	100%	30	100%	27	100%	23	100%	25	100%	21	100%	191	100%
TOTAL																		
APROVADO	131	72%	135	75,8%	112	57,4%	147	70%	106	64,6%	106	59,2%	126	68,1%	146	78,9%	1009	68,3%
REPROVADO(I)	4	2,2%	0	0%	0	0%	0	0%	3	1,8%	12	6,7%	0	0%	10	5,4%	29	2%
REPROVADO(R)	37	20,3%	34	19,1%	72	36,9%	54	25,7%	43	26,2%	42	23,5%	44	23,8%	19	10,3%	345	23,3%
TRANCADO	10	5,5%	9	5,1%	11	5,6%	9	4,3%	12	7,3%	19	10,6%	15	8,1%	10	5,4%	95	6,4%
TOTAL	182	100%	178	100%	195	100%	210	100%	164	100%	179	100%	185	100%	185	100%	1478	100%

Tabela 41: Avaliação da disciplina MOF045-NEUROANATOMIA APLICADA A TERAPIA OCUPACIONAL entre os anos de 2010 e 2017

Situação	2010		2011		2012		2013		2014		2015		2016		2017		Total	
	Freq.	%	Freq.	%	Freq.	%	Freq.	%	Freq.	%	Freq.	%	Freq.	%	Freq.	%	Freq.	%
20003PD001 TERAPIA OCUPACIONAL																		
APROVADO	23	100%	58	72,5%	48	58,5%	55	55%	52	50,5%	41	48,2%	41	56,2%	59	78,7%	377	60,7%
REPROVADO(I)	0	0%	0	0%	3	3,7%	2	2%	6	5,8%	7	8,2%	5	6,8%	0	0%	23	3,7%
REPROVADO(R)	0	0%	20	25%	29	35,4%	38	38%	41	39,8%	32	37,6%	12	16,4%	11	14,7%	183	29,5%
TRANCADO	0	0%	2	2,5%	2	2,4%	5	5%	4	3,9%	5	5,9%	15	20,5%	5	6,7%	38	6,1%
TOTAL	23	100%	80	100%	82	100%	100	100%	103	100%	85	100%	73	100%	75	100%	621	100%
TOTAL																		
APROVADO	23	95,8%	60	73,2%	48	58,5%	56	55,4%	52	50,5%	41	48,2%	42	56%	59	78,7%	381	60,8%
REPROVADO(I)	0	0%	0	0%	3	3,7%	2	2%	6	5,8%	7	8,2%	6	8%	0	0%	24	3,8%
REPROVADO(R)	0	0%	20	24,4%	29	35,4%	38	37,6%	41	39,8%	32	37,6%	12	16%	11	14,7%	183	29,2%
TRANCADO	1	4,2%	2	2,4%	2	2,4%	5	5%	4	3,9%	5	5,9%	15	20%	5	6,7%	39	6,2%
TOTAL	24	100%	82	100%	82	100%	101	100%	103	100%	85	100%	75	100%	75	100%	627	100%

Tabela 42: Avaliação da disciplina MOF137-BIOLOGIA CELULAR entre os anos de 2010 e 2017

Situação	2010		2011		2012		2013		2014		2015		2016		2017		Total	
	Freq.	%	Freq.	%	Freq.	%	Freq.	%	Freq.	%	Freq.	%	Freq.	%	Freq.	%	Freq.	%
03001PD001 CIÊNCIAS BIOLÓGICAS																		
APROVADO	91	86,7%	82	81,2%	97	86,6%	82	77,4%	81	77,1%	75	68,2%	88	75,2%	85	81,7%	681	79,2%
REPROVADO(I)	1	1%	1	1%	2	1,8%	0	0%	6	5,7%	7	6,4%	4	3,4%	3	2,9%	24	2,8%
REPROVADO(R)	13	12,4%	14	13,9%	8	7,1%	16	15,1%	11	10,5%	21	19,1%	14	12%	13	12,5%	110	12,8%
TRANCADO	0	0%	4	4%	5	4,5%	8	7,5%	7	6,7%	7	6,4%	11	9,4%	3	2,9%	45	5,2%
TOTAL	105	100%	101	100%	112	100%	106	100%	105	100%	110	100%	117	100%	104	100%	860	100%
03001PN002 CIÊNCIAS BIOLÓGICAS																		
APROVADO	77	70,6%	77	67,5%	93	82,3%	109	84,5%	77	68,1%	84	74,3%	79	65,8%	85	83,3%	681	74,6%
REPROVADO(I)	2	1,8%	3	2,6%	4	3,5%	0	0%	1	0,9%	0	0%	7	5,8%	2	2%	19	2,1%
REPROVADO(R)	25	22,9%	27	23,7%	11	9,7%	14	10,9%	25	22,1%	21	18,6%	19	15,8%	11	10,8%	153	16,8%
TRANCADO	5	4,6%	7	6,1%	5	4,4%	6	4,7%	10	8,8%	8	7,1%	15	12,5%	4	3,9%	60	6,6%
TOTAL	109	100%	114	100%	113	100%	129	100%	113	100%	113	100%	120	100%	102	100%	913	100%
TOTAL																		
APROVADO	168	77,4%	160	72,7%	191	83,4%	192	81,4%	158	72,5%	159	71,3%	167	70,5%	172	82,7%	1367	76,5%
REPROVADO(I)	3	1,4%	6	2,7%	6	2,6%	0	0%	7	3,2%	7	3,1%	11	4,6%	5	2,4%	45	2,5%
REPROVADO(R)	38	17,5%	42	19,1%	21	9,2%	30	12,7%	36	16,5%	42	18,8%	33	13,9%	24	11,5%	266	14,9%
TRANCADO	8	3,7%	12	5,5%	11	4,8%	14	5,9%	17	7,8%	15	6,7%	26	11%	7	3,4%	110	6,2%
TOTAL	217	100%	220	100%	229	100%	236	100%	218	100%	223	100%	237	100%	208	100%	1788	100%

Tabela 43: Avaliação da disciplina MOF138-ANATOMIA HUMANA E RADIOLOGICA entre os anos de 2010 e 2017

Situação	2010		2011		2012		2013		2014		2015		2016		2017		Total	
	Freq.	%	Freq.	%	Freq.	%	Freq.	%	Freq.	%	Freq.	%	Freq.	%	Freq.	%	Freq.	%
16001PN001 CURSO SUP. DE TEC. EM RADIOLOGIA																		
APROVADO	72	87,8%	63	70%	62	70,5%	36	35%	55	41%	66	60%	53	52,5%	61	57%	468	57,4%
REPROVADO(I)	4	4,9%	0	0%	1	1,1%	0	0%	0	0%	12	10,9%	0	0%	0	0%	17	2,1%
REPROVADO(R)	3	3,7%	24	26,7%	20	22,7%	51	49,5%	51	38,1%	21	19,1%	39	38,6%	31	29%	240	29,4%
TRANCADO	3	3,7%	3	3,3%	5	5,7%	16	15,5%	28	20,9%	11	10%	9	8,9%	15	14%	90	11%
TOTAL	82	100%	90	100%	88	100%	103	100%	134	100%	110	100%	101	100%	107	100%	815	100%
TOTAL																		
APROVADO	72	87,8%	63	70%	62	70,5%	36	35%	55	41%	66	60%	53	52,5%	61	57%	468	57,4%
REPROVADO(I)	4	4,9%	0	0%	1	1,1%	0	0%	0	0%	12	10,9%	0	0%	0	0%	17	2,1%
REPROVADO(R)	3	3,7%	24	26,7%	20	22,7%	51	49,5%	51	38,1%	21	19,1%	39	38,6%	31	29%	240	29,4%
TRANCADO	3	3,7%	3	3,3%	5	5,7%	16	15,5%	28	20,9%	11	10%	9	8,9%	15	14%	90	11%
TOTAL	82	100%	90	100%	88	100%	103	100%	134	100%	110	100%	101	100%	107	100%	815	100%

Tabela 44: Avaliação da disciplina PAG011-PATOLOGIA GERAL F entre os anos de 2010 e 2017

Situação	2010		2011		2012		2013		2014		2015		2016		2017		Total	
	Freq.	%	Freq.	%	Freq.	%	Freq.	%	Freq.	%	Freq.	%	Freq.	%	Freq.	%	Freq.	%
18001PN001 BIOMEDICINA																		
APROVADO	0	-	14	100%	28	84,8%	17	85%	30	96,8%	42	95,5%	26	92,9%	25	86,2%	182	91,5%
REPROVADO(I)	0	-	0	0%	0	0%	2	10%	0	0%	0	0%	0	0%	0	0%	2	1%
REPROVADO(R)	0	-	0	0%	5	15,2%	0	0%	0	0%	1	2,3%	0	0%	2	6,9%	8	4%
TRANCADO	0	-	0	0%	0	0%	1	5%	1	3,2%	1	2,3%	2	7,1%	2	6,9%	7	3,5%
TOTAL	0	-	14	100%	33	100%	20	100%	31	100%	44	100%	28	100%	29	100%	199	100%
18002PD001 FARMÁCIA																		
APROVADO	67	90,5%	83	85,6%	89	74,2%	116	78,4%	112	80%	98	89,9%	83	91,2%	91	91%	739	84,1%
REPROVADO(I)	1	1,4%	0	0%	2	1,7%	3	2%	1	0,7%	0	0%	0	0%	3	3%	10	1,1%
REPROVADO(R)	4	5,4%	11	11,3%	27	22,5%	25	16,9%	22	15,7%	10	9,2%	5	5,5%	4	4%	108	12,3%
TRANCADO	2	2,7%	3	3,1%	2	1,7%	4	2,7%	5	3,6%	1	0,9%	3	3,3%	2	2%	22	2,5%
TOTAL	74	100%	97	100%	120	100%	148	100%	140	100%	109	100%	91	100%	100	100%	879	100%
18002PN002 FARMÁCIA																		
APROVADO	0	-	0	0%	39	72,2%	57	80,3%	45	84,9%	51	87,9%	36	76,6%	34	91,9%	262	81,6%
REPROVADO(I)	0	-	0	0%	0	0%	3	4,2%	3	5,7%	3	5,2%	3	6,4%	0	0%	12	3,7%
REPROVADO(R)	0	-	1	100%	13	24,1%	10	14,1%	5	9,4%	4	6,9%	3	6,4%	1	2,7%	37	11,5%
TRANCADO	0	-	0	0%	2	3,7%	1	1,4%	0	0%	0	0%	5	10,6%	2	5,4%	10	3,1%
TOTAL	0	-	1	100%	54	100%	71	100%	53	100%	58	100%	47	100%	37	100%	321	100%
TOTAL																		
APROVADO	69	89,6%	97	86,6%	159	72,6%	190	79,5%	188	83,2%	192	90,1%	147	87,5%	150	90,4%	1192	83,9%
REPROVADO(I)	1	1,3%	0	0%	2	0,9%	8	3,3%	5	2,2%	3	1,4%	3	1,8%	3	1,8%	25	1,8%
REPROVADO(R)	4	5,2%	12	10,7%	54	24,7%	35	14,6%	27	11,9%	16	7,5%	8	4,8%	7	4,2%	163	11,5%
TRANCADO	3	3,9%	3	2,7%	4	1,8%	6	2,5%	6	2,7%	2	0,9%	10	6%	6	3,6%	40	2,8%
TOTAL	77	100%	112	100%	219	100%	239	100%	226	100%	213	100%	168	100%	166	100%	1420	100%

Tabela 45: Avaliação da disciplina PAR015-PARASITOLOGIA HUMANA F entre os anos de 2010 e 2017

Situação	2010		2011		2012		2013		2014		2015		2016		2017		Total	
	Freq.	%	Freq.	%	Freq.	%	Freq.	%	Freq.	%	Freq.	%	Freq.	%	Freq.	%	Freq.	%
18001PN001 BIOMEDICINA																		
APROVADO	0	-	13	92,9%	39	97,5%	31	83,8%	34	91,9%	31	93,9%	29	90,6%	24	88,9%	201	91,4%
REPROVADO(I)	0	-	0	0%	0	0%	0	0%	0	0%	1	3%	0	0%	0	0%	1	0,5%
REPROVADO(R)	0	-	1	7,1%	1	2,5%	4	10,8%	3	8,1%	1	3%	1	3,1%	1	3,7%	12	5,5%
TRANCADO	0	-	0	0%	0	0%	2	5,4%	0	0%	0	0%	2	6,2%	2	7,4%	6	2,7%
TOTAL	0	-	14	100%	40	100%	37	100%	37	100%	33	100%	32	100%	27	100%	220	100%
18002PD001 FARMÁCIA																		
APROVADO	110	90,9%	110	90,9%	80	82,5%	119	83,2%	116	87,9%	103	88%	71	82,6%	94	93,1%	803	87,5%
REPROVADO(I)	0	0%	1	0,8%	0	0%	0	0%	0	0%	0	0%	1	1,2%	0	0%	2	0,2%
REPROVADO(R)	6	5%	4	3,3%	7	7,2%	20	14%	8	6,1%	11	9,4%	8	9,3%	6	5,9%	70	7,6%
TRANCADO	5	4,1%	6	5%	10	10,3%	4	2,8%	8	6,1%	3	2,6%	6	7%	1	1%	43	4,7%
TOTAL	121	100%	121	100%	97	100%	143	100%	132	100%	117	100%	86	100%	101	100%	918	100%
18002PN002 FARMÁCIA																		
APROVADO	0	-	1	100%	24	85,7%	40	80%	62	91,2%	42	85,7%	43	89,6%	28	77,8%	240	85,7%
REPROVADO(I)	0	-	0	0%	0	0%	0	0%	1	1,5%	1	2%	0	0%	0	0%	2	0,7%
REPROVADO(R)	0	-	0	0%	2	7,1%	6	12%	2	2,9%	5	10,2%	3	6,2%	7	19,4%	25	8,9%
TRANCADO	0	-	0	0%	2	7,1%	4	8%	3	4,4%	1	2%	2	4,2%	1	2,8%	13	4,6%
TOTAL	0	-	1	100%	28	100%	50	100%	68	100%	49	100%	48	100%	36	100%	280	100%
TOTAL																		
APROVADO	110	90,9%	125	91,2%	146	86,9%	191	82,7%	213	89,5%	179	87,7%	143	85,1%	149	88,7%	1256	87,5%
REPROVADO(I)	0	0%	1	0,7%	0	0%	0	0%	1	0,4%	2	1%	1	0,6%	0	0%	5	0,3%
REPROVADO(R)	6	5%	5	3,6%	10	6%	30	13%	13	5,5%	18	8,8%	12	7,1%	15	8,9%	109	7,6%
TRANCADO	5	4,1%	6	4,4%	12	7,1%	10	4,3%	11	4,6%	5	2,5%	12	7,1%	4	2,4%	65	4,5%
TOTAL	121	100%	137	100%	168	100%	231	100%	238	100%	204	100%	168	100%	168	100%	1435	100%

Tabela 46: Avaliação da disciplina PAR016-PARASITOLOGIA GERAL entre os anos de 2010 e 2017

Situação	2010		2011		2012		2013		2014		2015		2016		2017		Total	
	Freq.	%	Freq.	%	Freq.	%	Freq.	%	Freq.	%	Freq.	%	Freq.	%	Freq.	%	Freq.	%
03001PD001 CIÊNCIAS BIOLÓGICAS																		
APROVADO	140	84,8%	123	86%	106	82,8%	94	77%	86	71,1%	87	68,5%	91	78,4%	88	74,6%	815	78,4%
REPROVADO(I)	0	0%	0	0%	6	4,7%	9	7,4%	1	0,8%	13	10,2%	2	1,7%	3	2,5%	34	3,3%
REPROVADO(R)	23	13,9%	15	10,5%	12	9,4%	15	12,3%	24	19,8%	20	15,7%	11	9,5%	20	16,9%	140	13,5%
TRANCADO	2	1,2%	5	3,5%	4	3,1%	4	3,3%	10	8,3%	7	5,5%	12	10,3%	7	5,9%	51	4,9%
TOTAL	165	100%	143	100%	128	100%	122	100%	121	100%	127	100%	116	100%	118	100%	1040	100%
03001PN002 CIÊNCIAS BIOLÓGICAS																		
APROVADO	94	75,8%	87	62,6%	94	62,3%	130	78,8%	109	66,5%	81	64,3%	95	76%	88	76,5%	778	70,2%
REPROVADO(I)	0	0%	3	2,2%	5	3,3%	4	2,4%	8	4,9%	1	0,8%	0	0%	0	0%	21	1,9%
REPROVADO(R)	24	19,4%	44	31,7%	34	22,5%	27	16,4%	32	19,5%	34	27%	16	12,8%	20	17,4%	231	20,8%
TRANCADO	6	4,8%	5	3,6%	18	11,9%	4	2,4%	15	9,1%	10	7,9%	14	11,2%	7	6,1%	79	7,1%
TOTAL	124	100%	139	100%	151	100%	165	100%	164	100%	126	100%	125	100%	115	100%	1109	100%
TOTAL																		
APROVADO	234	80,4%	210	73,9%	202	71,1%	224	78%	195	68,4%	168	66,4%	186	77,2%	176	75,5%	1595	73,9%
REPROVADO(I)	0	0%	3	1,1%	11	3,9%	13	4,5%	9	3,2%	14	5,5%	2	0,8%	3	1,3%	55	2,5%
REPROVADO(R)	48	16,5%	60	21,1%	48	16,9%	42	14,6%	56	19,6%	54	21,3%	27	11,2%	40	17,2%	375	17,4%
TRANCADO	9	3,1%	11	3,9%	23	8,1%	8	2,8%	25	8,8%	17	6,7%	26	10,8%	14	6%	133	6,2%
TOTAL	291	100%	284	100%	284	100%	287	100%	285	100%	253	100%	241	100%	233	100%	2158	100%

Tabela 47: Avaliação da disciplina PAR601-PARASITOLOGIA VETERINARIA entre os anos de 2010 e 2017

Situação	2010		2011		2012		2013		2014		2015		2016		2017		Total	
	Freq.	%	Freq.	%	Freq.	%	Freq.	%	Freq.	%	Freq.	%	Freq.	%	Freq.	%	Freq.	%
21002PD001 MEDICINA VETERINÁRIA																		
APROVADO	118	82,5%	110	75,3%	102	70,8%	95	70,4%	123	80,4%	81	66,9%	99	73,9%	94	75,2%	822	74,7%
REPROVADO(I)	0	0%	5	3,4%	1	0,7%	5	3,7%	0	0%	0	0%	2	1,5%	2	1,6%	15	1,4%
REPROVADO(R)	21	14,7%	29	19,9%	40	27,8%	30	22,2%	25	16,3%	35	28,9%	28	20,9%	23	18,4%	231	21%
TRANCADO	4	2,8%	2	1,4%	1	0,7%	5	3,7%	5	3,3%	5	4,1%	5	3,7%	6	4,8%	33	3%
TOTAL	143	100%	146	100%	144	100%	135	100%	153	100%	121	100%	134	100%	125	100%	1101	100%
TOTAL																		
APROVADO	118	82,5%	111	75,5%	103	71%	95	70,4%	123	80,4%	81	66,9%	99	73,9%	94	75,2%	824	74,7%
REPROVADO(I)	0	0%	5	3,4%	1	0,7%	5	3,7%	0	0%	0	0%	2	1,5%	2	1,6%	15	1,4%
REPROVADO(R)	21	14,7%	29	19,7%	40	27,6%	30	22,2%	25	16,3%	35	28,9%	28	20,9%	23	18,4%	231	20,9%
TRANCADO	4	2,8%	2	1,4%	1	0,7%	5	3,7%	5	3,3%	5	4,1%	5	3,7%	6	4,8%	33	3%
TOTAL	143	100%	147	100%	145	100%	135	100%	153	100%	121	100%	134	100%	125	100%	1103	100%

Tabela 48: Avaliação da disciplina ZOL003-ZOOLOGIA II entre os anos de 2010 e 2017

Situação	2010		2011		2012		2013		2014		2015		2016		2017		Total	
	Freq.	%	Freq.	%	Freq.	%	Freq.	%	Freq.	%	Freq.	%	Freq.	%	Freq.	%	Freq.	%
03001PD001 CIÊNCIAS BIOLÓGICAS																		
APROVADO	79	88,8%	84	80,8%	74	69,8%	85	82,5%	86	86%	72	72%	84	78,5%	83	83%	647	80%
REPROVADO(I)	1	1,1%	2	1,9%	2	1,9%	6	5,8%	1	1%	5	5%	6	5,6%	3	3%	26	3,2%
REPROVADO(R)	4	4,5%	11	10,6%	25	23,6%	10	9,7%	9	9%	19	19%	6	5,6%	10	10%	94	11,6%
TRANCADO	5	5,6%	7	6,7%	5	4,7%	2	1,9%	4	4%	4	4%	11	10,3%	4	4%	42	5,2%
TOTAL	89	100%	104	100%	106	100%	103	100%	100	100%	100	100%	107	100%	100	100%	809	100%
03001PN002 CIÊNCIAS BIOLÓGICAS																		
APROVADO	76	77,6%	73	81,1%	53	57,6%	55	51,4%	75	70,8%	54	50,9%	62	64,6%	77	70%	525	65,2%
REPROVADO(I)	2	2%	2	2,2%	5	5,4%	3	2,8%	4	3,8%	6	5,7%	10	10,4%	6	5,5%	38	4,7%
REPROVADO(R)	15	15,3%	11	12,2%	29	31,5%	46	43%	20	18,9%	43	40,6%	20	20,8%	21	19,1%	205	25,5%
TRANCADO	5	5,1%	4	4,4%	5	5,4%	3	2,8%	7	6,6%	3	2,8%	4	4,2%	6	5,5%	37	4,6%
TOTAL	98	100%	90	100%	92	100%	107	100%	106	100%	106	100%	96	100%	110	100%	805	100%
TOTAL																		
APROVADO	155	82,9%	157	80,9%	127	64,1%	140	66,7%	161	78,2%	126	61,2%	146	71,9%	160	76,2%	1172	72,6%
REPROVADO(I)	3	1,6%	4	2,1%	7	3,5%	9	4,3%	5	2,4%	11	5,3%	16	7,9%	9	4,3%	64	4%
REPROVADO(R)	19	10,2%	22	11,3%	54	27,3%	56	26,7%	29	14,1%	62	30,1%	26	12,8%	31	14,8%	299	18,5%
TRANCADO	10	5,3%	11	5,7%	10	5,1%	5	2,4%	11	5,3%	7	3,4%	15	7,4%	10	4,8%	79	4,9%
TOTAL	187	100%	194	100%	198	100%	210	100%	206	100%	206	100%	203	100%	210	100%	1614	100%

Tabela 49: Avaliação da disciplina ZOL013-ZOOLOGIA I entre os anos de 2010 e 2017

Situação	2010		2011		2012		2013		2014		2015		2016		2017		Total	
	Freq.	%	Freq.	%	Freq.	%	Freq.	%	Freq.	%	Freq.	%	Freq.	%	Freq.	%	Freq.	%
03001PD001 CIÊNCIAS BIOLÓGICAS																		
APROVADO	82	88,2%	96	94,1%	87	88,8%	86	87,8%	85	81,7%	73	82%	59	73,8%	82	81,2%	650	85%
REPROVADO(I)	1	1,1%	1	1%	0	0%	0	0%	3	2,9%	1	1,1%	7	8,8%	0	0%	13	1,7%
REPROVADO(R)	5	5,4%	3	2,9%	5	5,1%	7	7,1%	10	9,6%	12	13,5%	10	12,5%	9	8,9%	61	8%
TRANCADO	5	5,4%	2	2%	6	6,1%	5	5,1%	6	5,8%	3	3,4%	4	5%	10	9,9%	41	5,4%
TOTAL	93	100%	102	100%	98	100%	98	100%	104	100%	89	100%	80	100%	101	100%	765	100%
03001PN002 CIÊNCIAS BIOLÓGICAS																		
APROVADO	80	80%	75	91,5%	72	87,8%	68	68,7%	52	53,1%	74	64,9%	60	51,7%	70	69,3%	551	69,6%
REPROVADO(I)	1	1%	1	1,2%	0	0%	0	0%	2	2%	0	0%	10	8,6%	0	0%	14	1,8%
REPROVADO(R)	12	12%	5	6,1%	7	8,5%	27	27,3%	40	40,8%	29	25,4%	28	24,1%	25	24,8%	173	21,8%
TRANCADO	7	7%	1	1,2%	3	3,7%	4	4%	4	4,1%	11	9,6%	18	15,5%	6	5,9%	54	6,8%
TOTAL	100	100%	82	100%	82	100%	99	100%	98	100%	114	100%	116	100%	101	100%	792	100%
TOTAL																		
APROVADO	163	84%	171	92,9%	159	88,3%	154	78,2%	137	67,8%	147	72,4%	119	60,7%	152	75,2%	1202	77,2%
REPROVADO(I)	2	1%	2	1,1%	0	0%	0	0%	5	2,5%	1	0,5%	17	8,7%	0	0%	27	1,7%
REPROVADO(R)	17	8,8%	8	4,3%	12	6,7%	34	17,3%	50	24,8%	41	20,2%	38	19,4%	34	16,8%	234	15%
TRANCADO	12	6,2%	3	1,6%	9	5%	9	4,6%	10	5%	14	6,9%	22	11,2%	16	7,9%	95	6,1%
TOTAL	194	100%	184	100%	180	100%	197	100%	202	100%	203	100%	196	100%	202	100%	1558	100%

Tabela 50: Avaliação da disciplina ZOL014-ZOOLOGIA III entre os anos de 2010 e 2017

Situação	2010		2011		2012		2013		2014		2015		2016		2017		Total	
	Freq.	%	Freq.	%	Freq.	%	Freq.	%	Freq.	%	Freq.	%	Freq.	%	Freq.	%	Freq.	%
03001PD001 CIÊNCIAS BIOLÓGICAS																		
APROVADO	73	89%	78	88,6%	84	86,6%	77	79,4%	67	74,4%	80	83,3%	67	70,5%	82	89,1%	608	82,5%
REPROVADO(I)	0	0%	0	0%	1	1%	0	0%	0	0%	0	0%	0	0%	0	0%	1	0,1%
REPROVADO(R)	6	7,3%	8	9,1%	9	9,3%	17	17,5%	15	16,7%	11	11,5%	14	14,7%	5	5,4%	85	11,5%
TRANCADO	3	3,7%	2	2,3%	3	3,1%	3	3,1%	8	8,9%	5	5,2%	14	14,7%	5	5,4%	43	5,8%
TOTAL	82	100%	88	100%	97	100%	97	100%	90	100%	96	100%	95	100%	92	100%	737	100%
03001PN002 CIÊNCIAS BIOLÓGICAS																		
APROVADO	63	79,7%	77	78,6%	63	72,4%	63	74,1%	54	48,2%	53	57%	57	57,6%	84	77,8%	514	67,5%
REPROVADO(I)	0	0%	0	0%	0	0%	0	0%	0	0%	0	0%	2	2%	1	0,9%	3	0,4%
REPROVADO(R)	14	17,7%	15	15,3%	19	21,8%	21	24,7%	45	40,2%	37	39,8%	28	28,3%	18	16,7%	197	25,9%
TRANCADO	2	2,5%	6	6,1%	5	5,7%	1	1,2%	13	11,6%	3	3,2%	12	12,1%	5	4,6%	47	6,2%
TOTAL	79	100%	98	100%	87	100%	85	100%	112	100%	93	100%	99	100%	108	100%	761	100%
TOTAL																		
APROVADO	136	84%	155	83,3%	147	79,9%	140	76,9%	121	59,9%	133	70,4%	124	63,9%	166	83%	1122	74,8%
REPROVADO(I)	0	0%	0	0%	1	0,5%	0	0%	0	0%	0	0%	2	1%	1	0,5%	4	0,3%
REPROVADO(R)	20	12,3%	23	12,4%	28	15,2%	38	20,9%	60	29,7%	48	25,4%	42	21,6%	23	11,5%	282	18,8%
TRANCADO	6	3,7%	8	4,3%	8	4,3%	4	2,2%	21	10,4%	8	4,2%	26	13,4%	10	5%	91	6,1%
TOTAL	162	100%	186	100%	184	100%	182	100%	202	100%	189	100%	194	100%	200	100%	1499	100%

Tabela 51: Avaliação da disciplina ZOL017-INTRODUCAO A SISTEMATICA entre os anos de 2010 e 2017

Situação	2010		2011		2012		2013		2014		2015		2016		2017		Total	
	Freq.	%	Freq.	%	Freq.	%	Freq.	%	Freq.	%	Freq.	%	Freq.	%	Freq.	%	Freq.	%
03001PD001 CIÊNCIAS BIOLÓGICAS																		
APROVADO	98	97%	94	93,1%	95	92,2%	99	91,7%	77	87,5%	78	77,2%	101	90,2%	98	90,7%	740	90%
REPROVADO(I)	1	1%	0	0%	0	0%	0	0%	0	0%	0	0%	2	1,8%	2	1,9%	5	0,6%
REPROVADO(R)	2	2%	4	4%	7	6,8%	7	6,5%	3	3,4%	17	16,8%	3	2,7%	2	1,9%	45	5,5%
TRANCADO	0	0%	3	3%	1	1%	2	1,9%	8	9,1%	6	5,9%	6	5,4%	6	5,6%	32	3,9%
TOTAL	101	100%	101	100%	103	100%	108	100%	88	100%	101	100%	112	100%	108	100%	822	100%
03001PN002 CIÊNCIAS BIOLÓGICAS																		
APROVADO	85	87,6%	82	83,7%	89	78,1%	109	77,9%	85	73,9%	85	75,2%	99	87,6%	90	86,5%	724	81%
REPROVADO(I)	2	2,1%	2	2%	2	1,8%	0	0%	2	1,7%	0	0%	4	3,5%	4	3,8%	16	1,8%
REPROVADO(R)	6	6,2%	9	9,2%	18	15,8%	26	18,6%	18	15,7%	22	19,5%	3	2,7%	5	4,8%	107	12%
TRANCADO	4	4,1%	5	5,1%	5	4,4%	5	3,6%	10	8,7%	6	5,3%	7	6,2%	5	4,8%	47	5,3%
TOTAL	97	100%	98	100%	114	100%	140	100%	115	100%	113	100%	113	100%	104	100%	894	100%
TOTAL																		
APROVADO	183	92,4%	176	88,4%	185	84,9%	208	83,9%	162	79,8%	163	75,8%	200	88,9%	189	88,7%	1466	85,3%
REPROVADO(I)	3	1,5%	2	1%	2	0,9%	0	0%	2	1%	0	0%	6	2,7%	6	2,8%	21	1,2%
REPROVADO(R)	8	4%	13	6,5%	25	11,5%	33	13,3%	21	10,3%	40	18,6%	6	2,7%	7	3,3%	153	8,9%
TRANCADO	4	2%	8	4%	6	2,8%	7	2,8%	18	8,9%	12	5,6%	13	5,8%	11	5,2%	79	4,6%
TOTAL	198	100%	199	100%	218	100%	248	100%	203	100%	215	100%	225	100%	213	100%	1719	100%

BIG001-FUNDAMENTOS DE GENETICA E EVOLUCAO

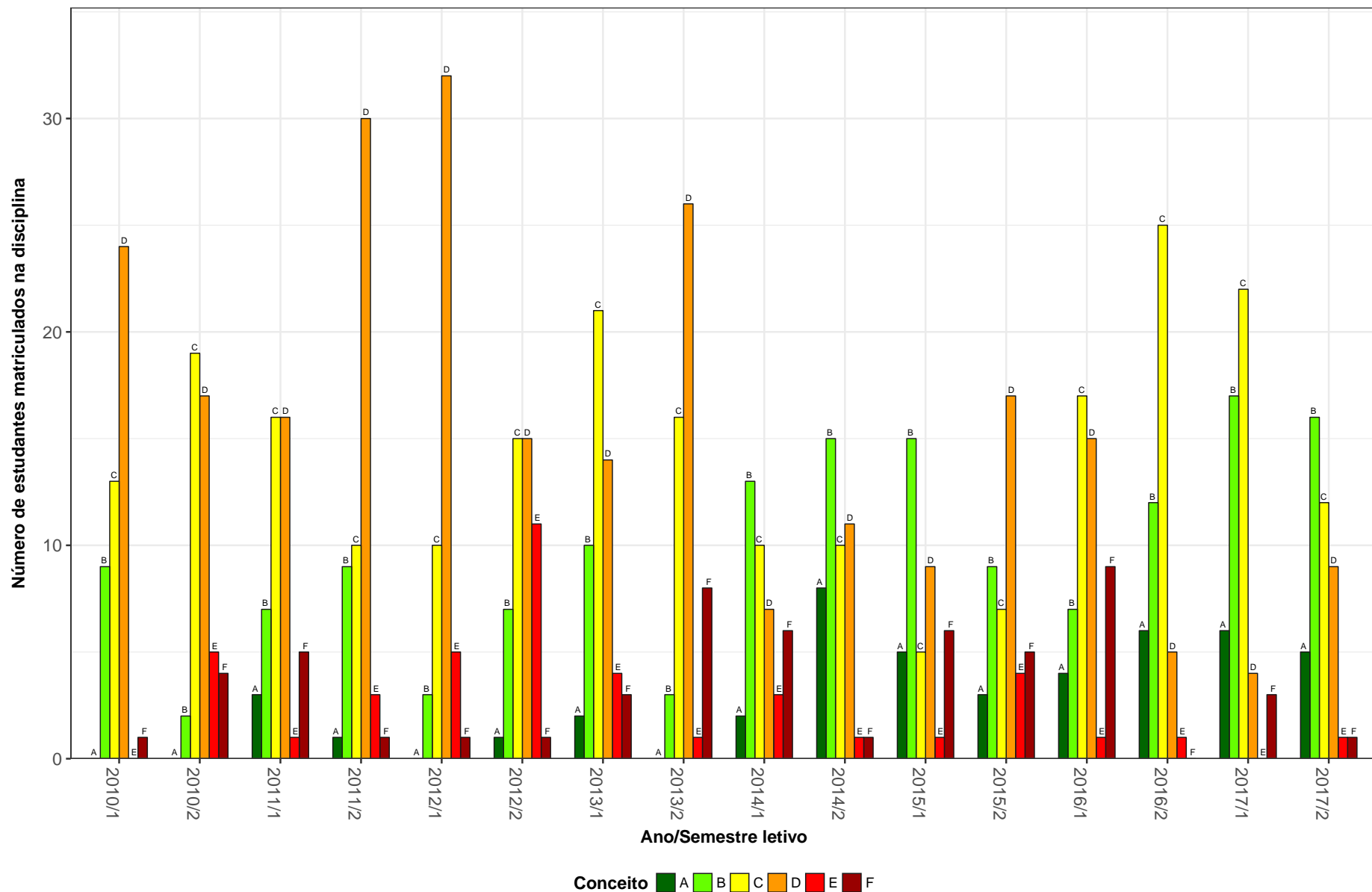


Figura 1: Conceitos obtidos pelos estudantes na disciplina BIG001-FUNDAMENTOS DE GENETICA E EVOLUCAO no período de 2010 a 2017 no Instituto de Ciências Biológicas.

BIG020-GENETICA I

80

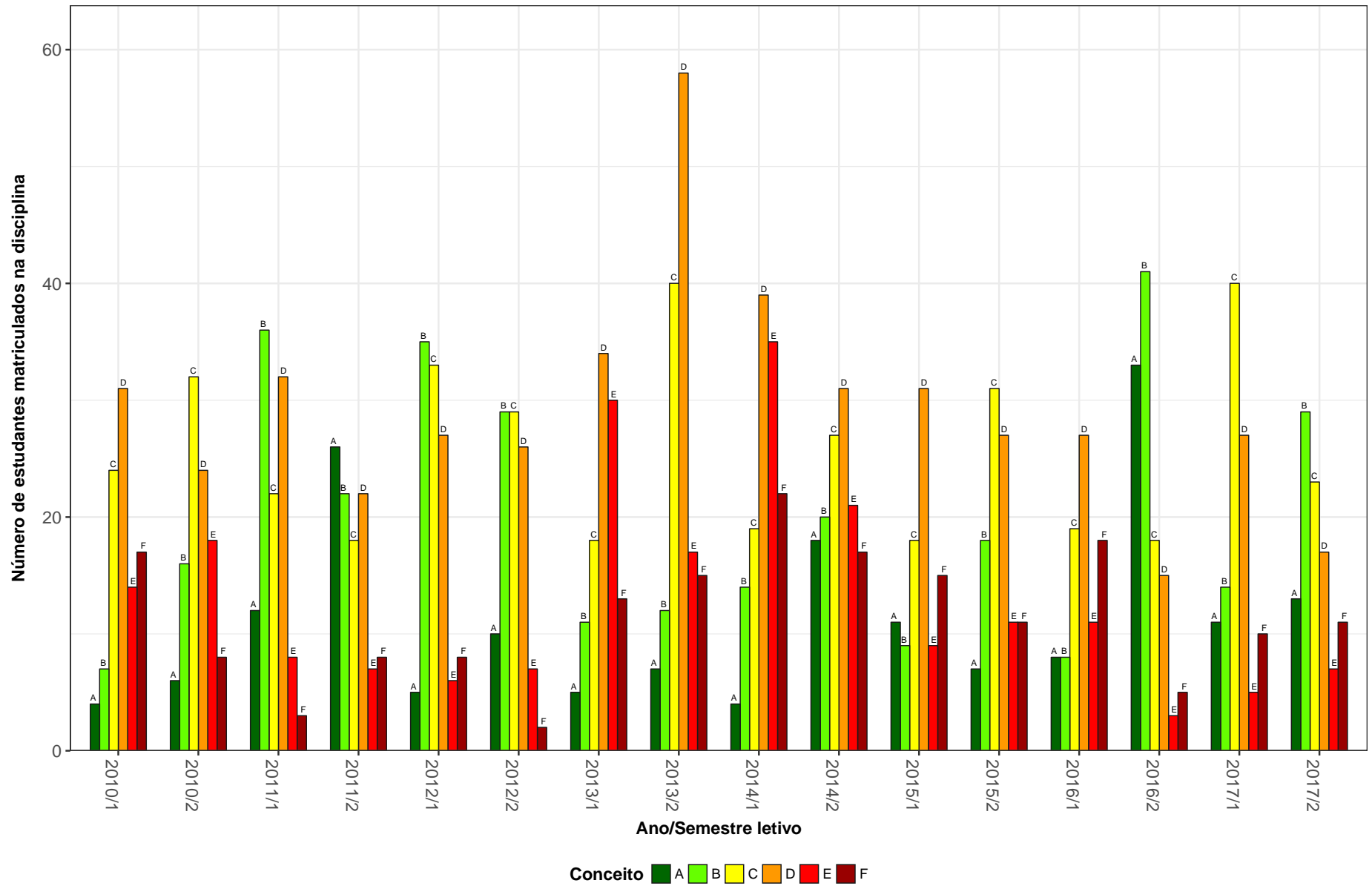


Figura 2: Conceitos obtidos pelos estudantes na disciplina BIG020-GENETICA I no período de 2010 a 2017 no Instituto de Ciências Biológicas.

BIG021-ECOLOGIA I

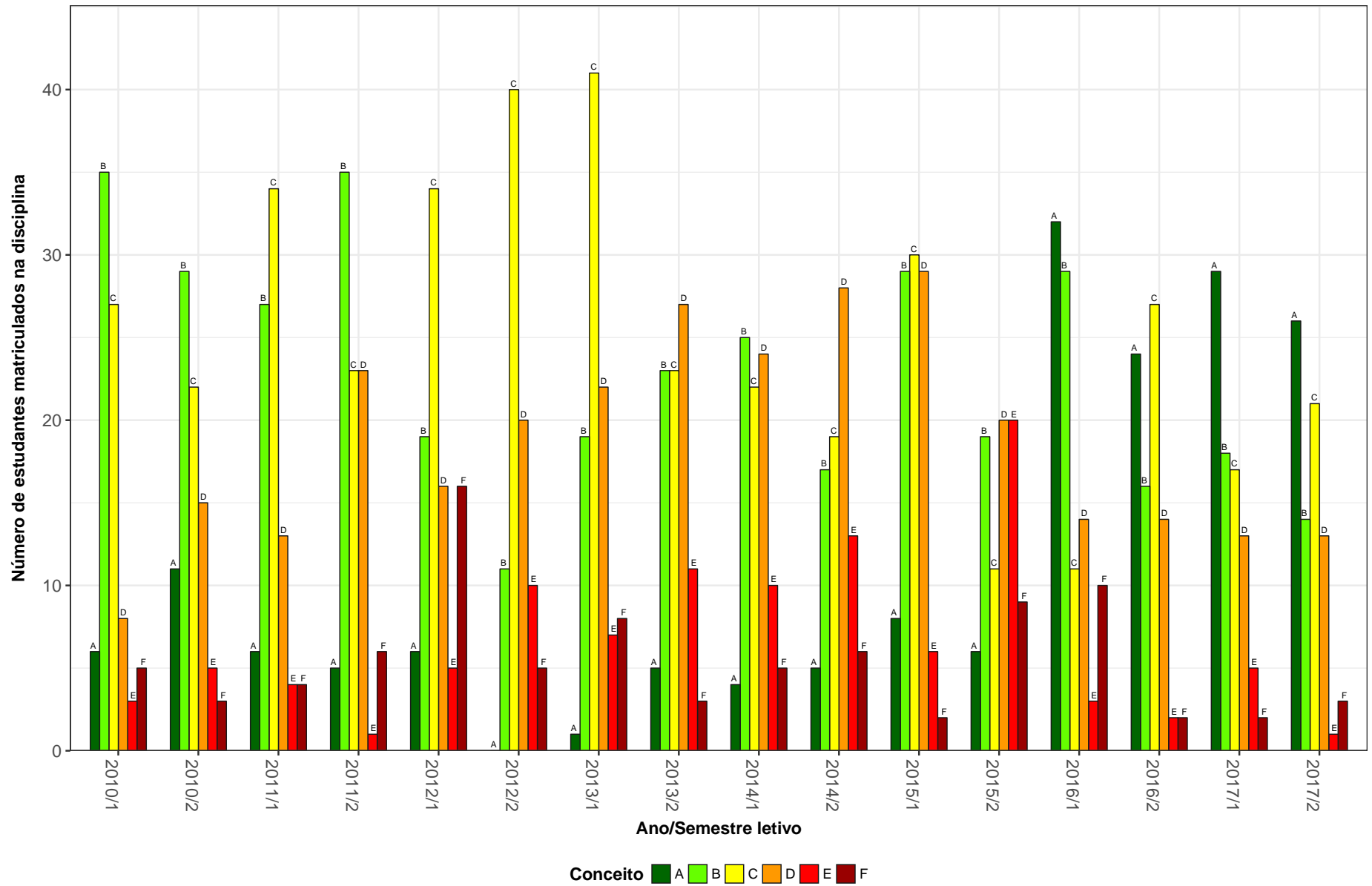


Figura 3: Conceitos obtidos pelos estudantes na disciplina BIG021-ECOLOGIA I no período de 2010 a 2017 no Instituto de Ciências Biológicas.

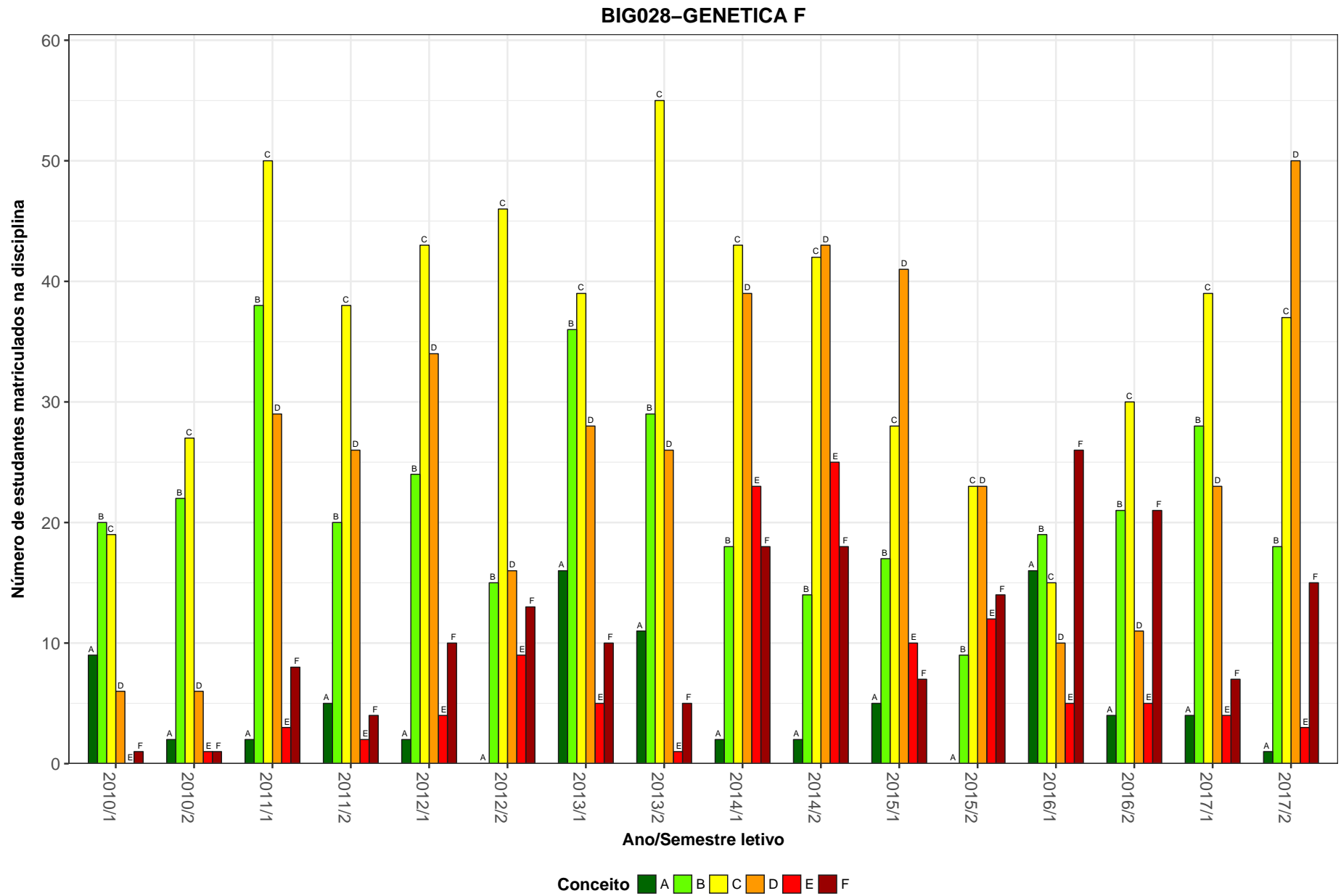


Figura 4: Conceitos obtidos pelos estudantes na disciplina BIG028-GENETICA F no período de 2010 a 2017 no Instituto de Ciências Biológicas.

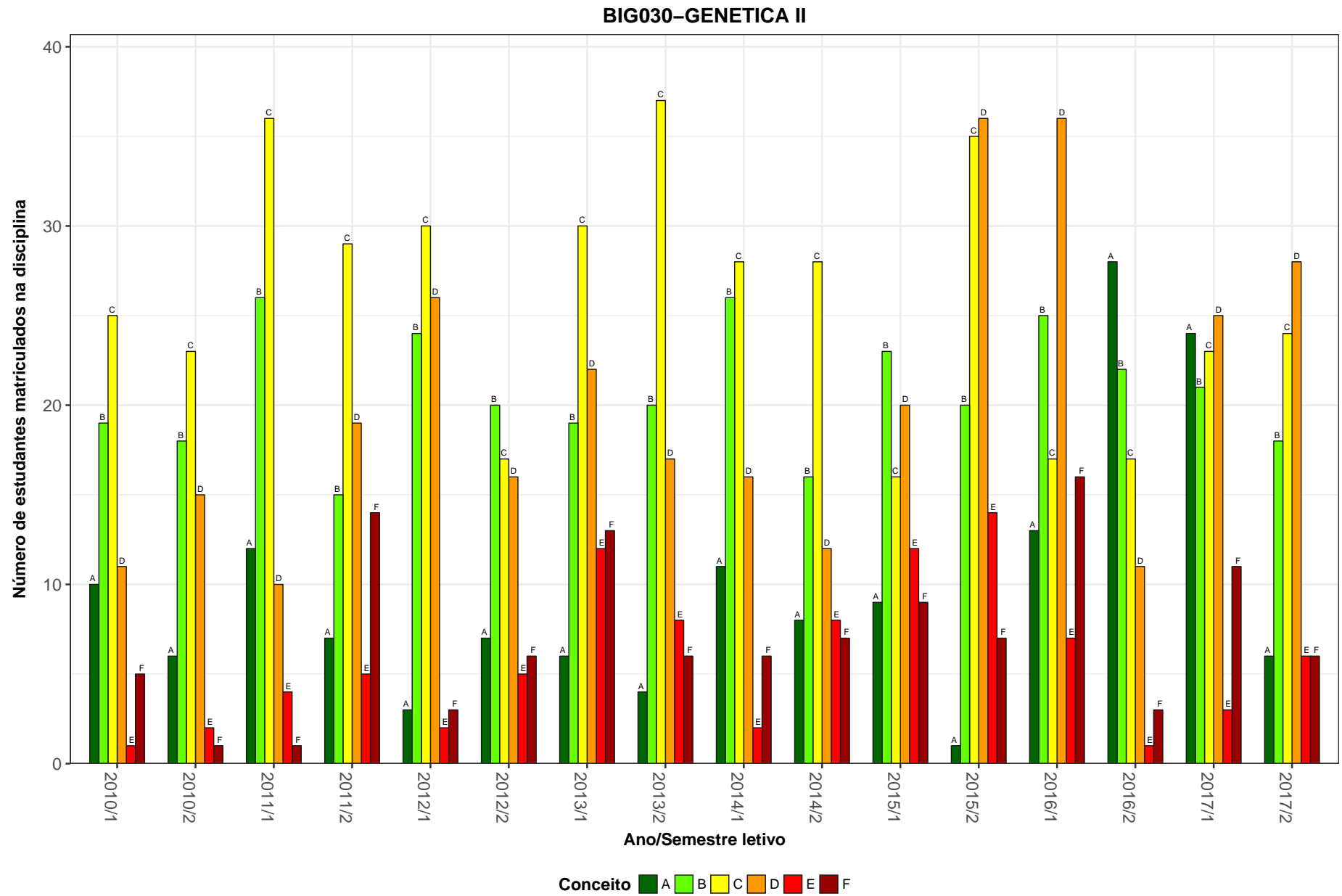


Figura 5: Conceitos obtidos pelos estudantes na disciplina BIG030-GENETICA II no período de 2010 a 2017 no Instituto de Ciências Biológicas.

BIG148-INTRODUCAO AO ESTUDO DA GENETICA E EVOLUCAO

78

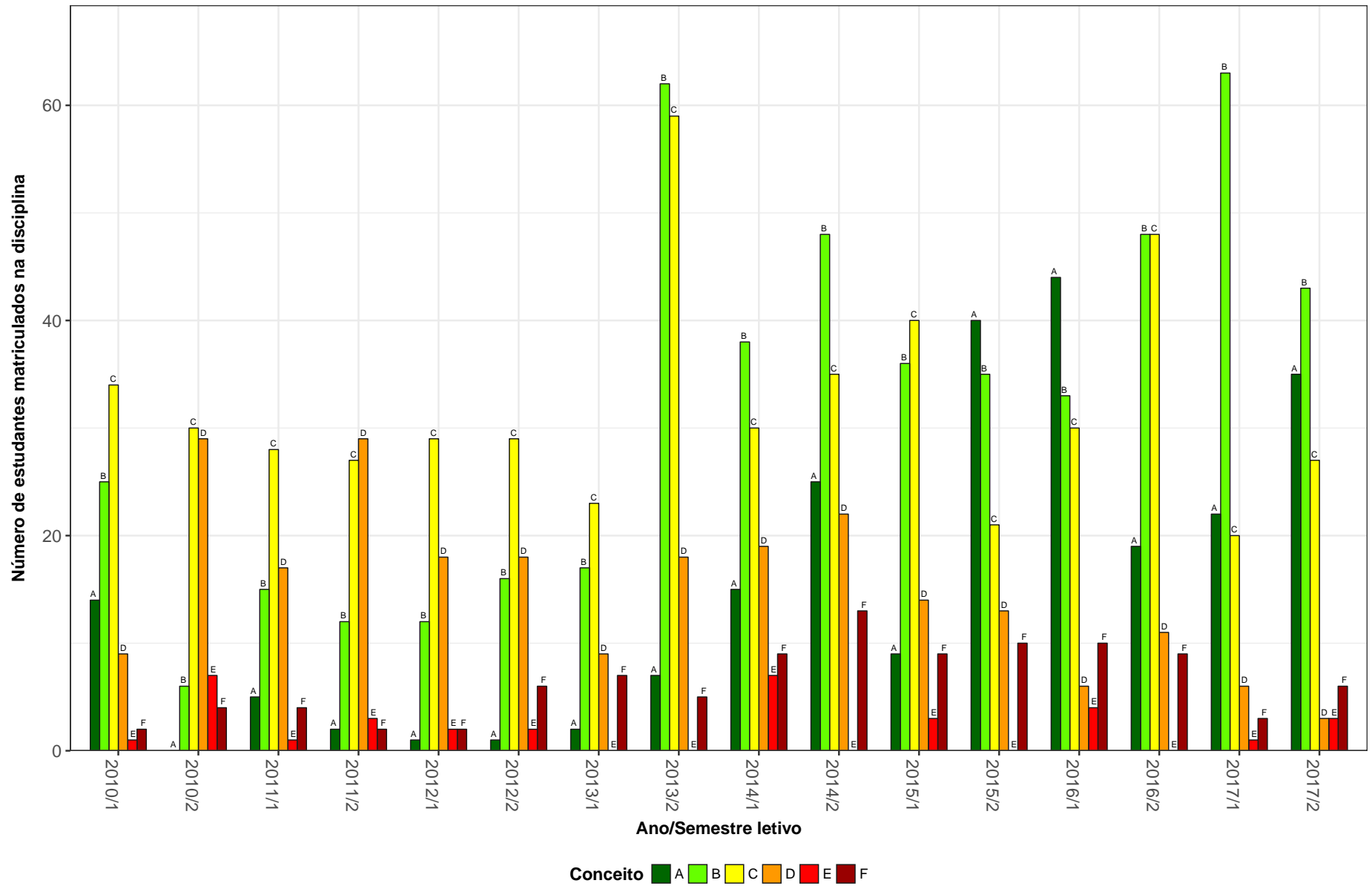


Figura 6: Conceitos obtidos pelos estudantes na disciplina BIG148-INTRODUCAO AO ESTUDO DA GENETICA E EVOLUCAO no período de 2010 a 2017 no Instituto de Ciências Biológicas.

BIG155-EVOLUCAO I

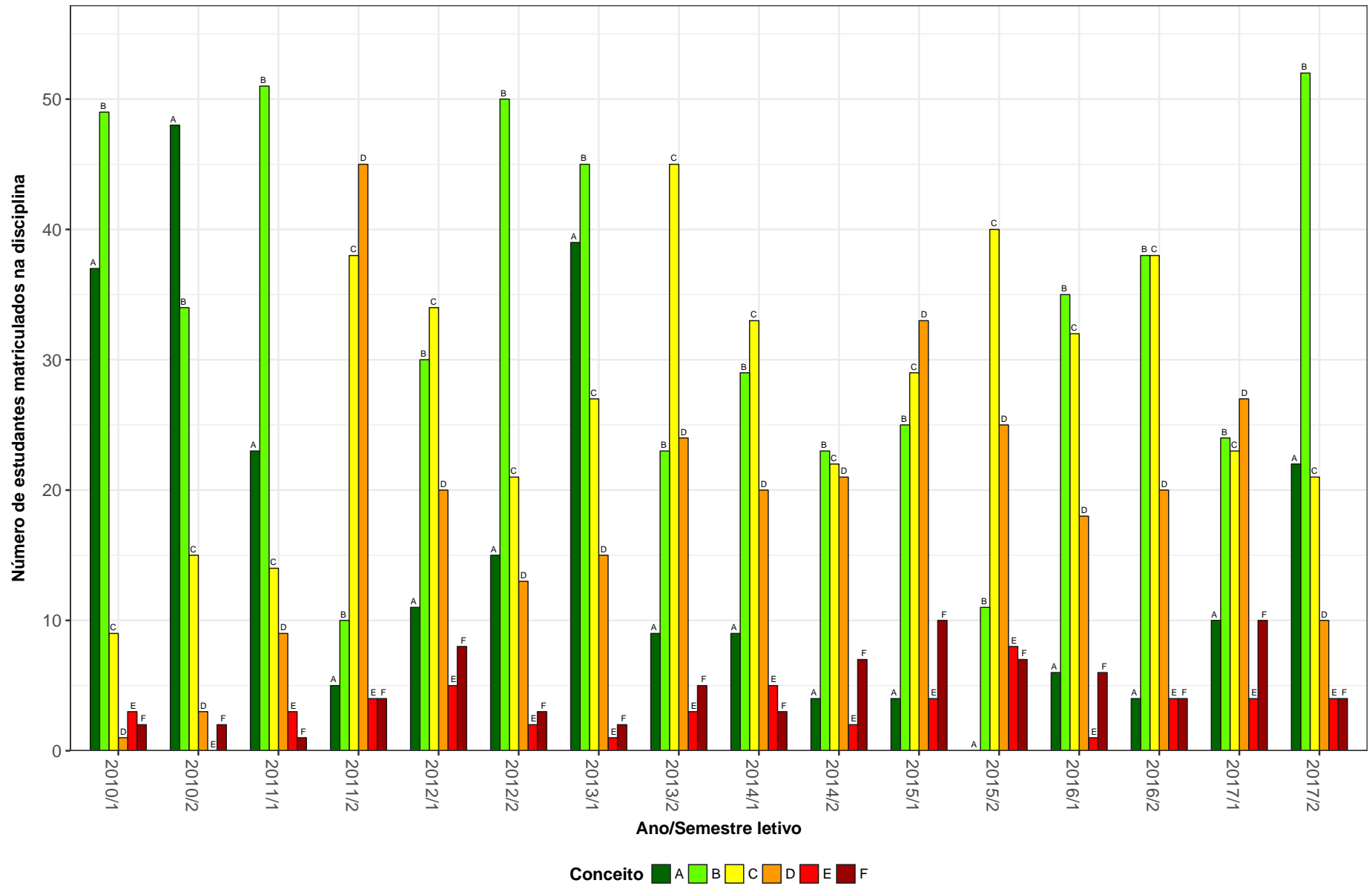


Figura 7: Conceitos obtidos pelos estudantes na disciplina BIG155-EVOLUCAO I no período de 2010 a 2017 no Instituto de Ciências Biológicas.

BIG601–GENETICA E EVOLUCAO

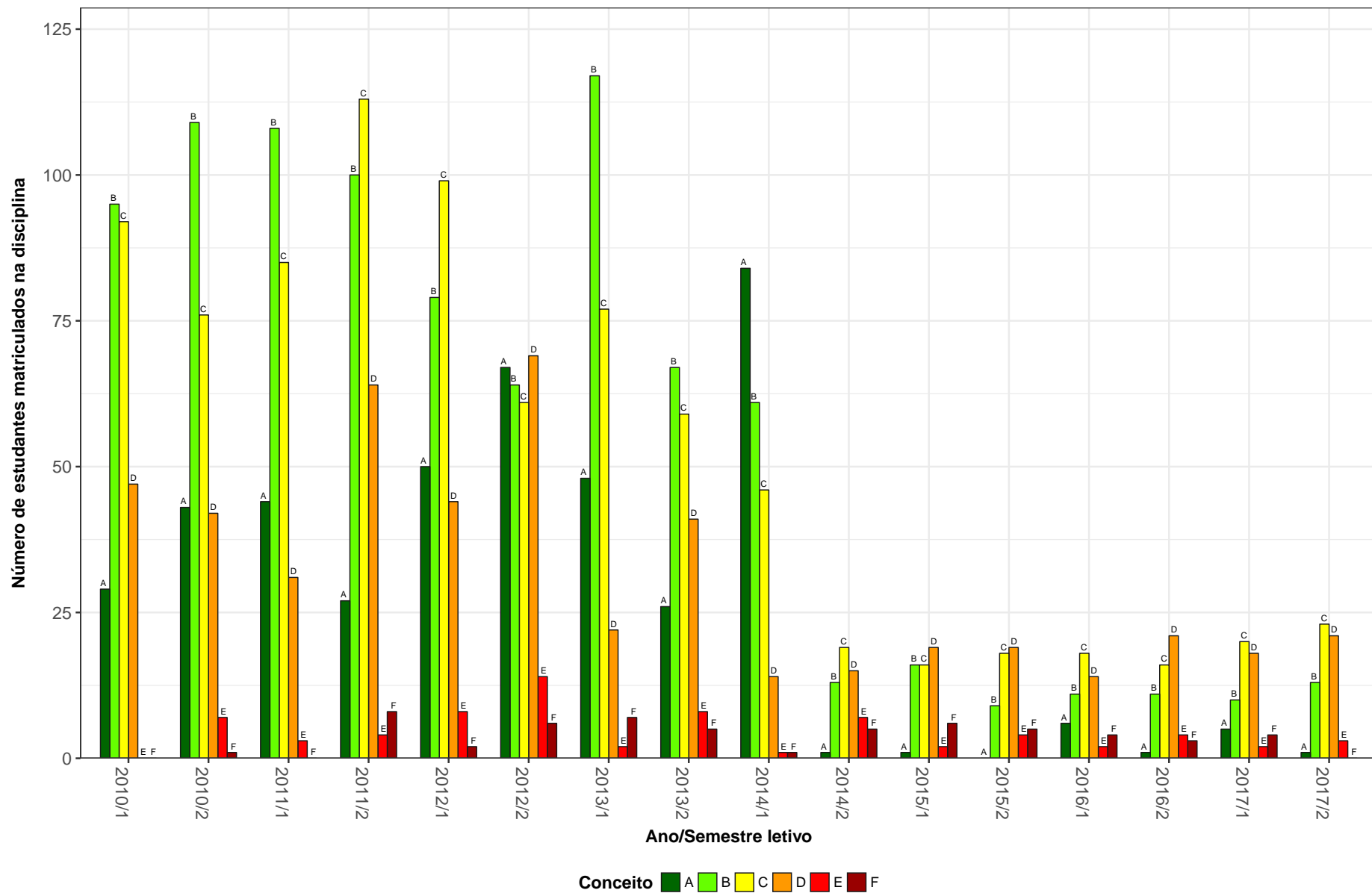


Figura 8: Conceitos obtidos pelos estudantes na disciplina BIG601-GENETICA E EVOLUCAO no período de 2010 a 2017 no Instituto de Ciências Biológicas.

BIQ040-BIOQUIMICA CELULAR

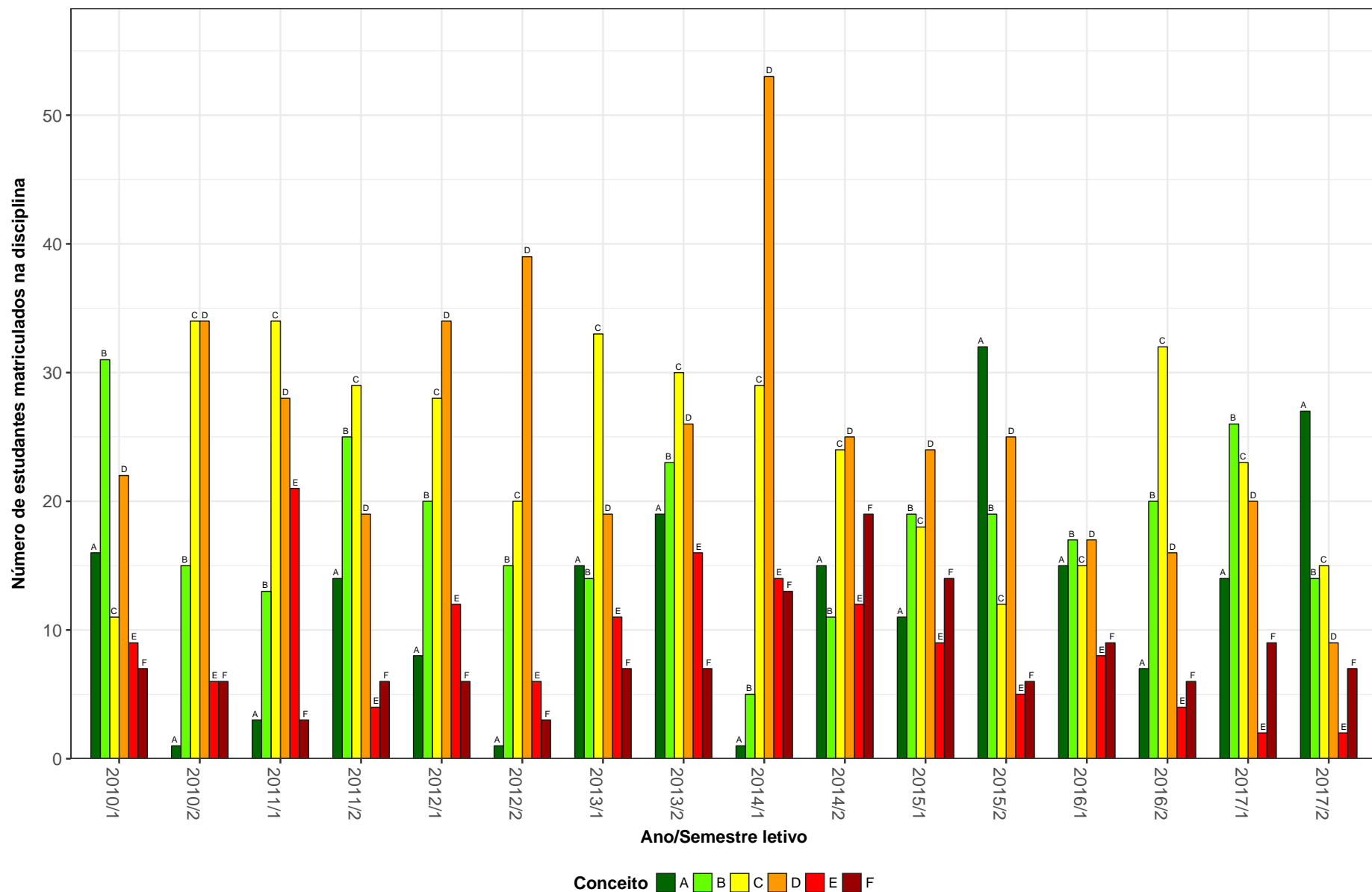


Figura 9: Conceitos obtidos pelos estudantes na disciplina BIQ040-BIOQUIMICA CELULAR no período de 2010 a 2017 no Instituto de Ciências Biológicas.

BIQ041-BIOQUIMICA APLICADA A EDUCACAO FISICA

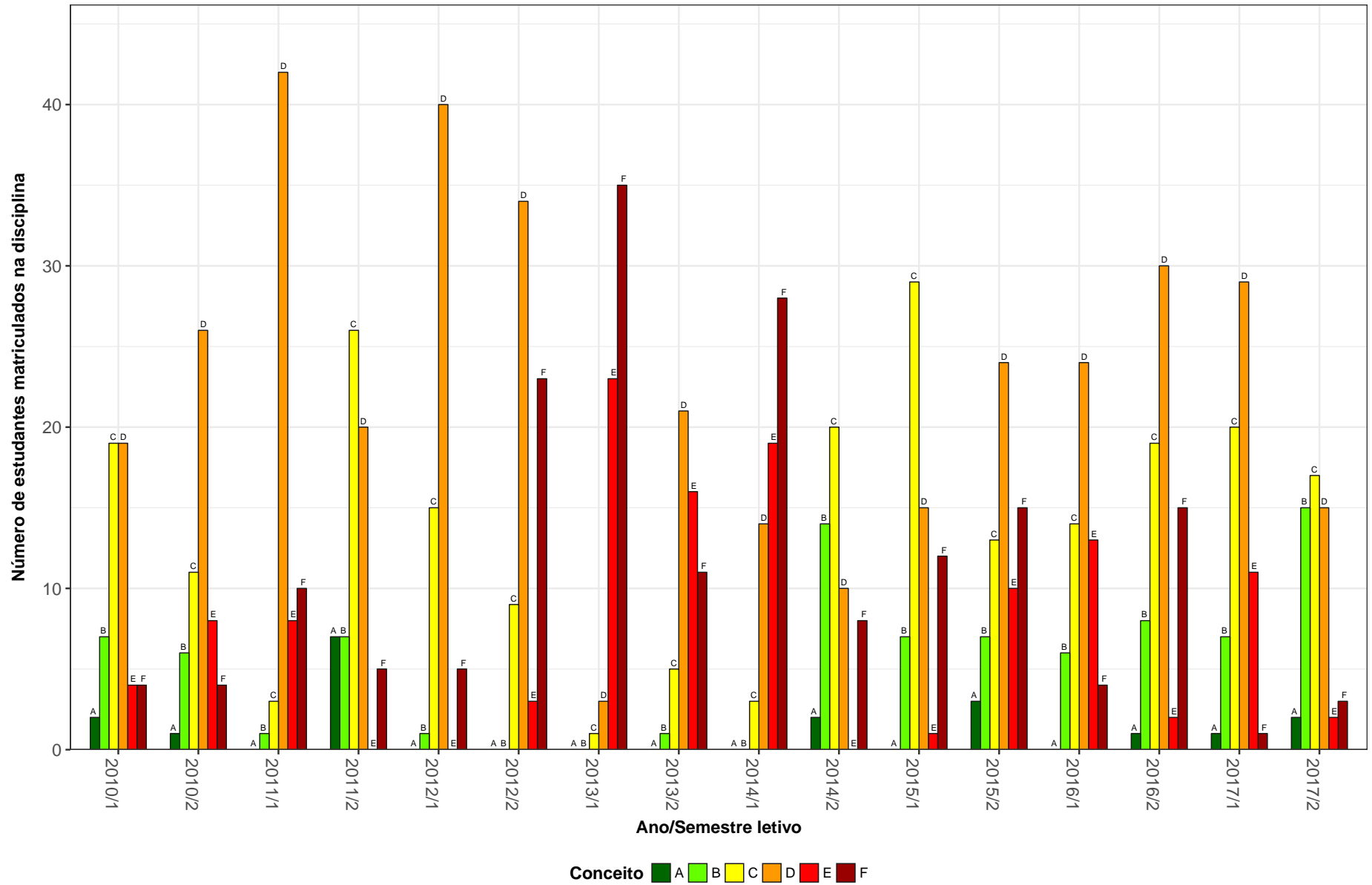


Figura 10: Conceitos obtidos pelos estudantes na disciplina BIQ041-BIOQUIMICA APLICADA A EDUCACAO FISICA no período de 2010 a 2017 no Instituto de Ciências Biológicas.

BIQ043-BIOLOGIA MOLECULAR

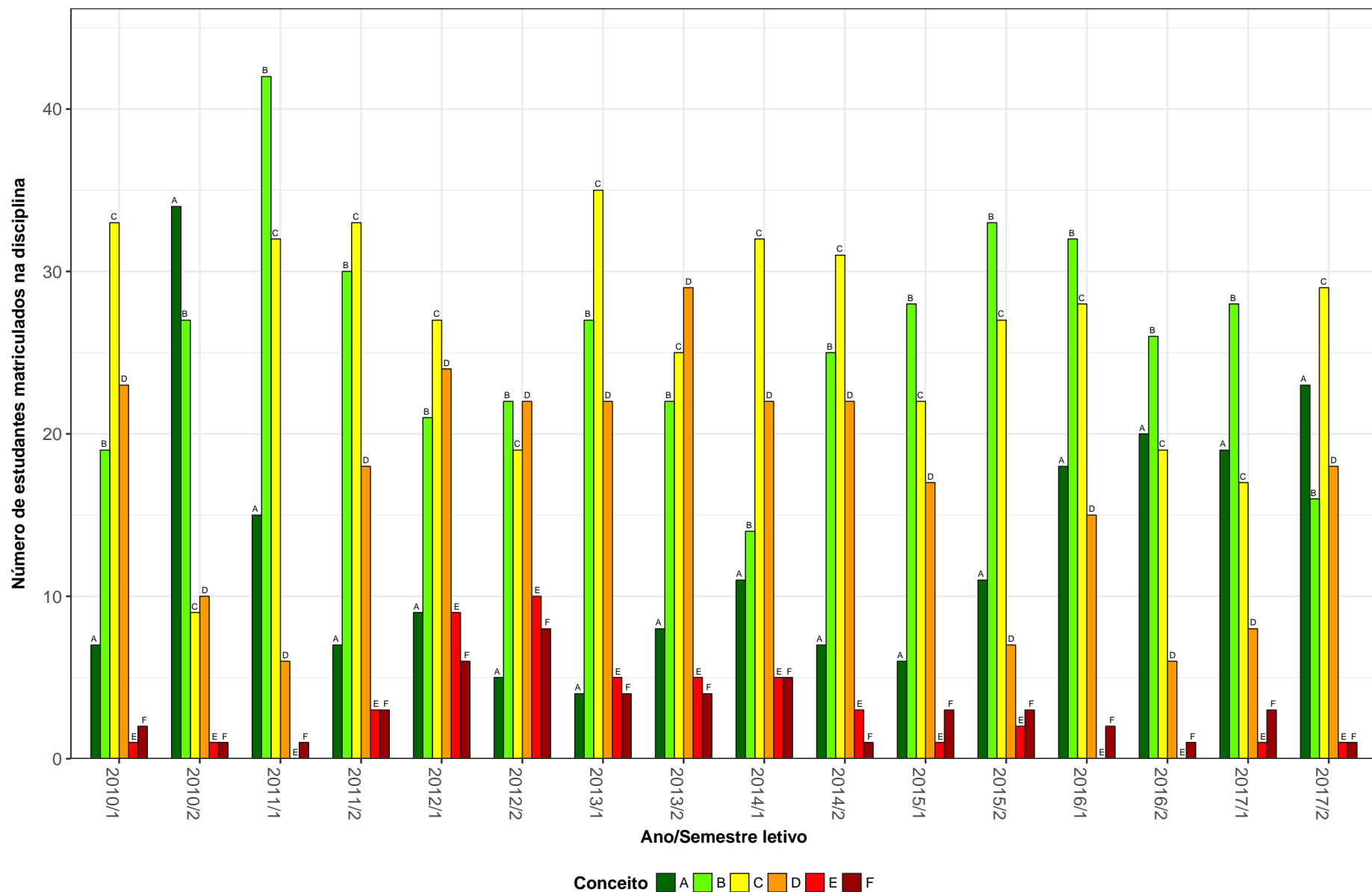


Figura 11: Conceitos obtidos pelos estudantes na disciplina BIQ043-BIOLOGIA MOLECULAR no período de 2010 a 2017 no Instituto de Ciências Biológicas.

BIQ044-IMUNOLOGIA

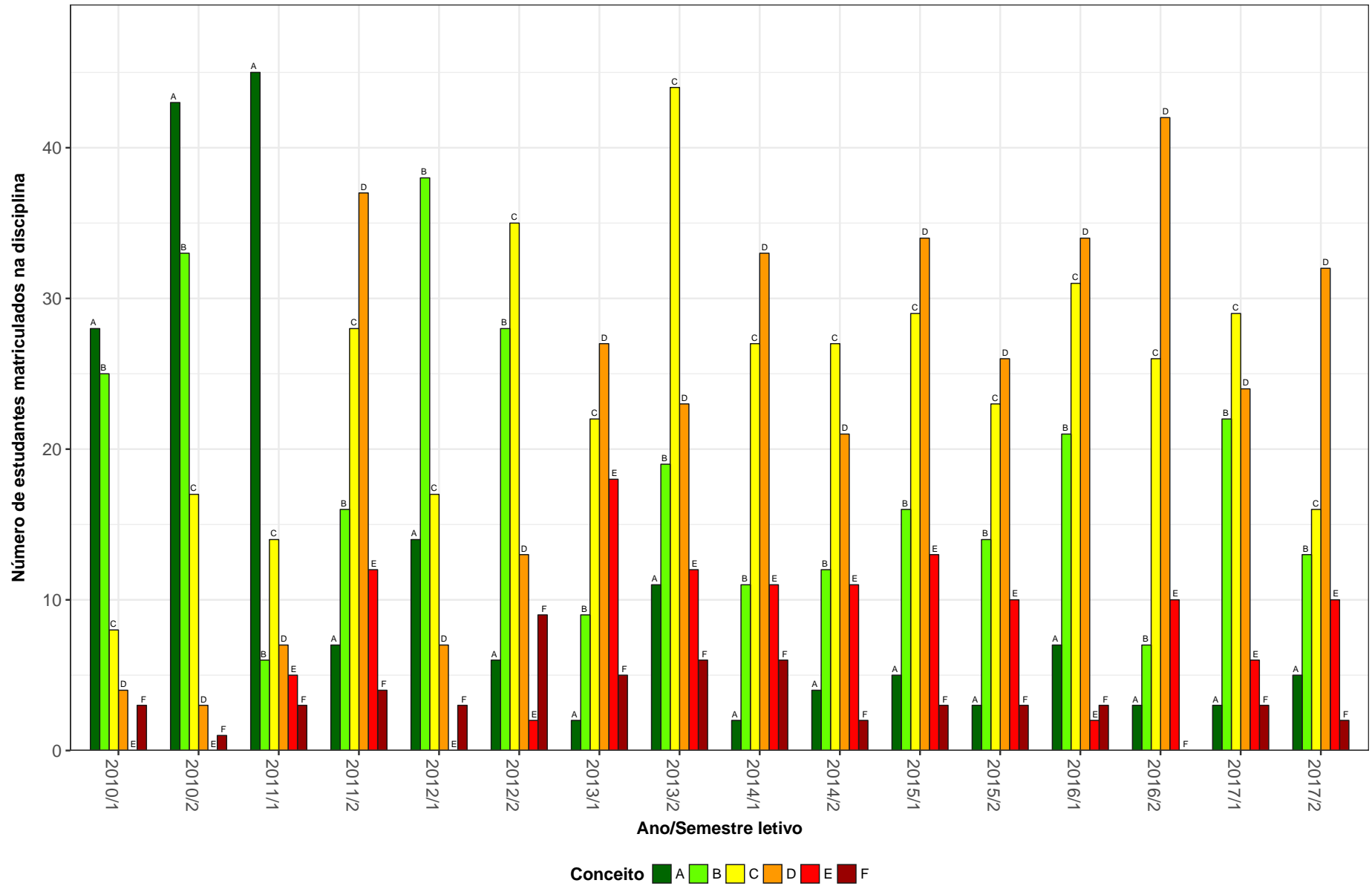


Figura 12: Conceitos obtidos pelos estudantes na disciplina BIQ044-IMUNOLOGIA no período de 2010 a 2017 no Instituto de Ciências Biológicas.

BIQ050-BIOQUIMICA CELULAR F

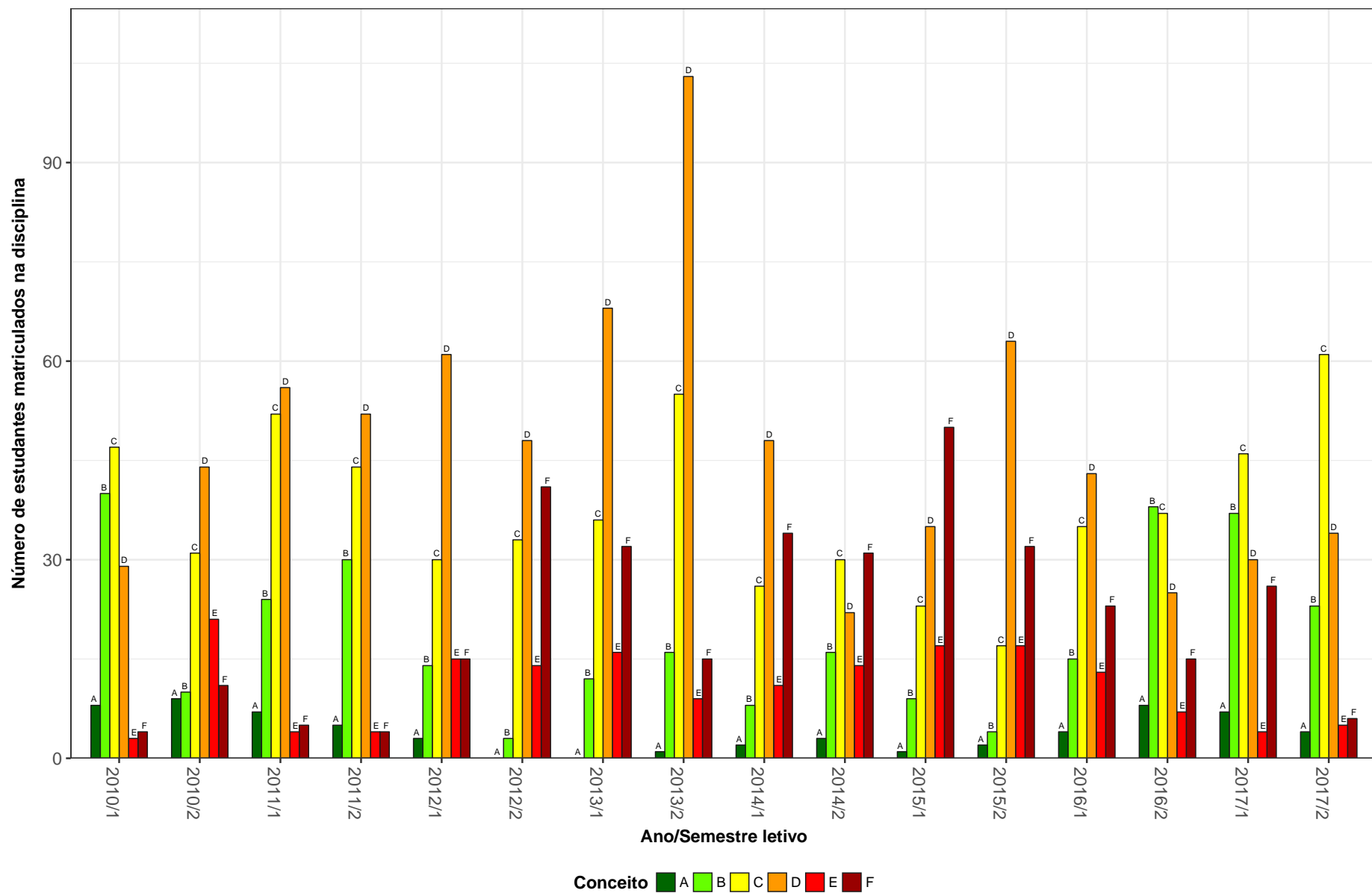


Figura 13: Conceitos obtidos pelos estudantes na disciplina BIQ050-BIOQUIMICA CELULAR F no período de 2010 a 2017 no Instituto de Ciências Biológicas.

BIQ058-BIOLOGIA MOLECULAR F

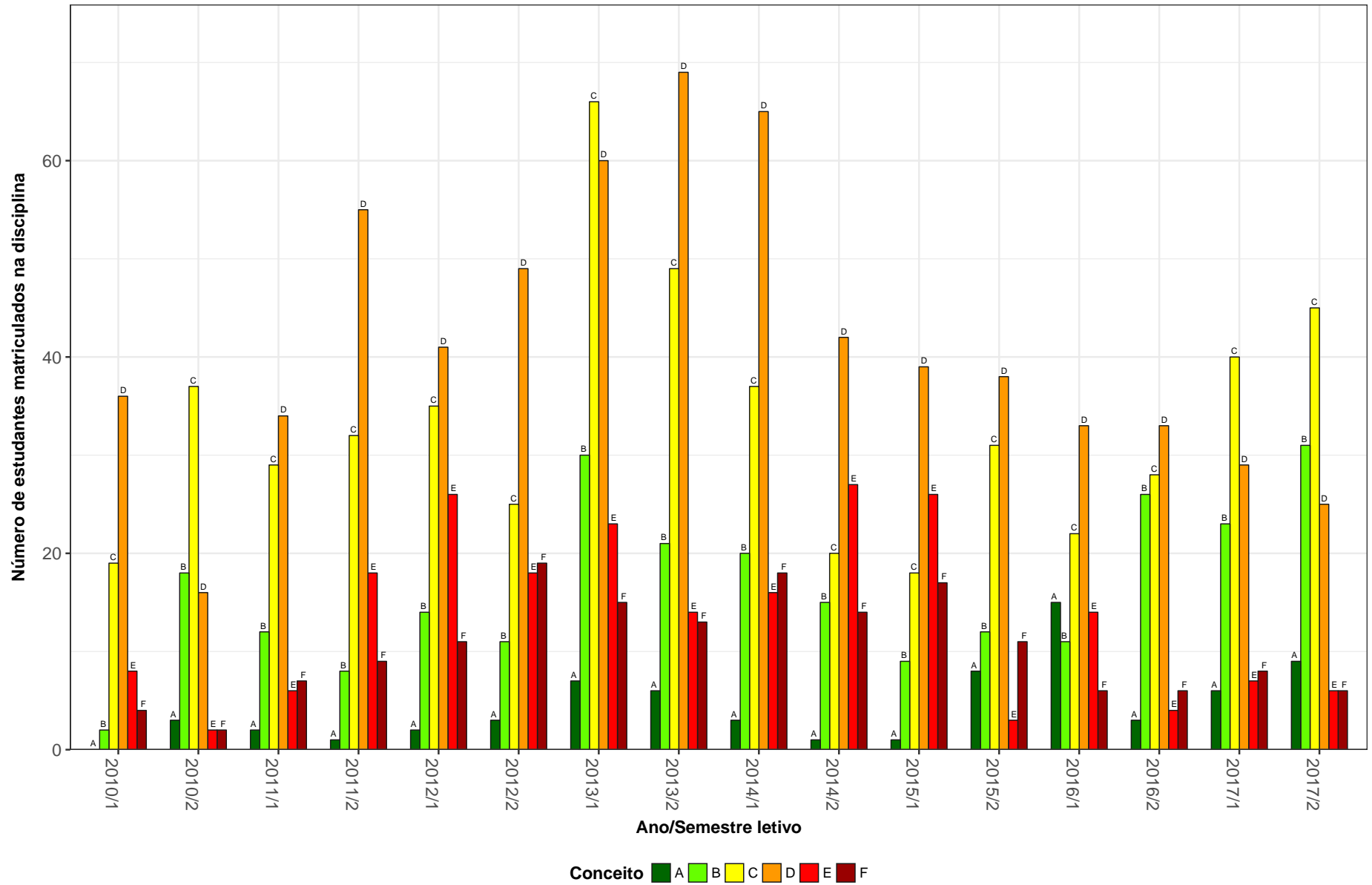


Figura 14: Conceitos obtidos pelos estudantes na disciplina BIQ058-BIOLOGIA MOLECULAR F no período de 2010 a 2017 no Instituto de Ciências Biológicas.

BIQ601-BIOQUIMICA CELULAR

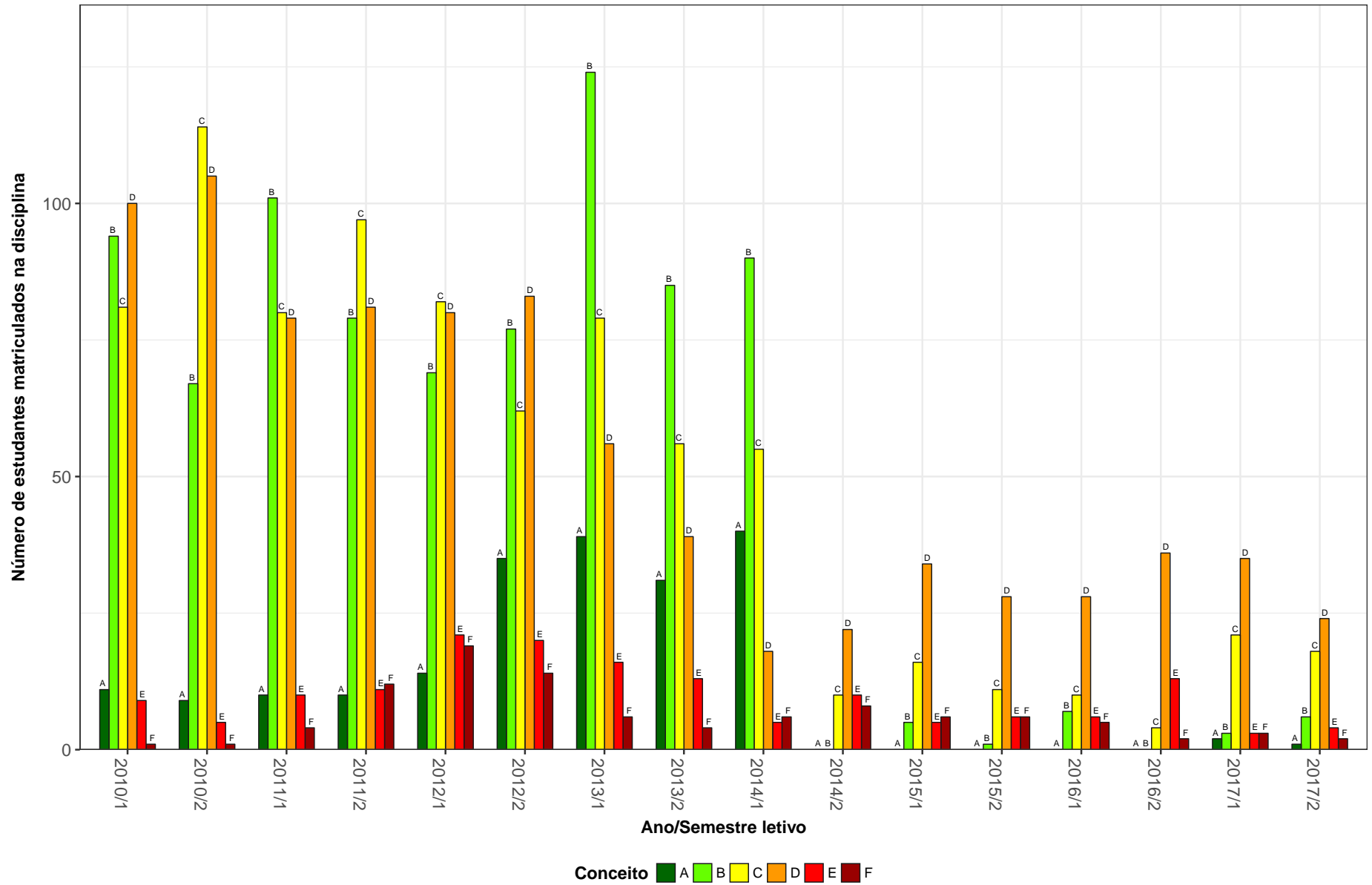


Figura 15: Conceitos obtidos pelos estudantes na disciplina BIQ601-BIOQUIMICA CELULAR no período de 2010 a 2017 no Instituto de Ciências Biológicas.

BIQ602-IMUNOLOGIA BASICA

74

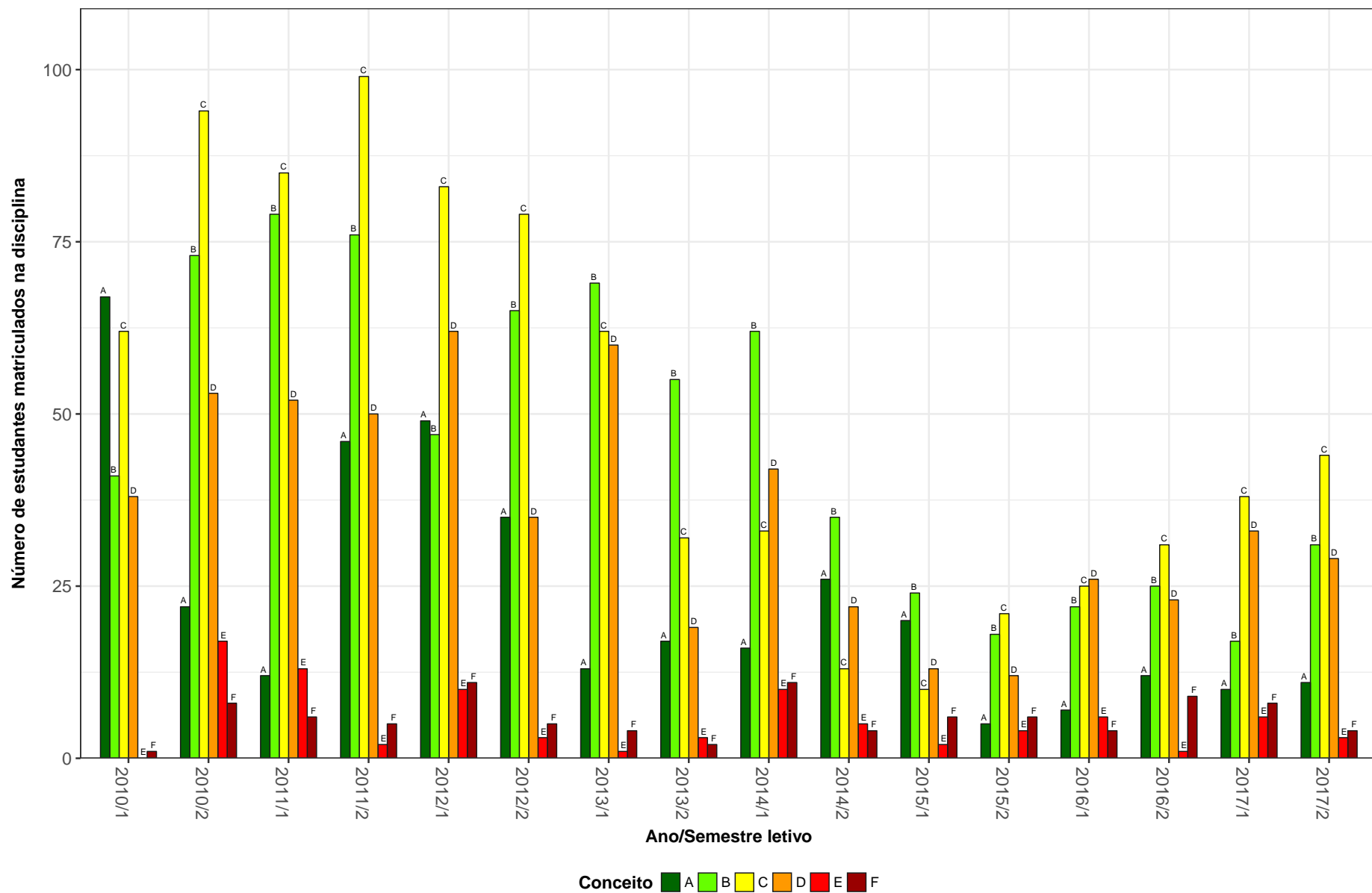


Figura 16: Conceitos obtidos pelos estudantes na disciplina BIQ602-IMUNOLOGIA BASICA no período de 2010 a 2017 no Instituto de Ciências Biológicas.

BOT012-TAXONOMIA DE CRIPTOGAMAS

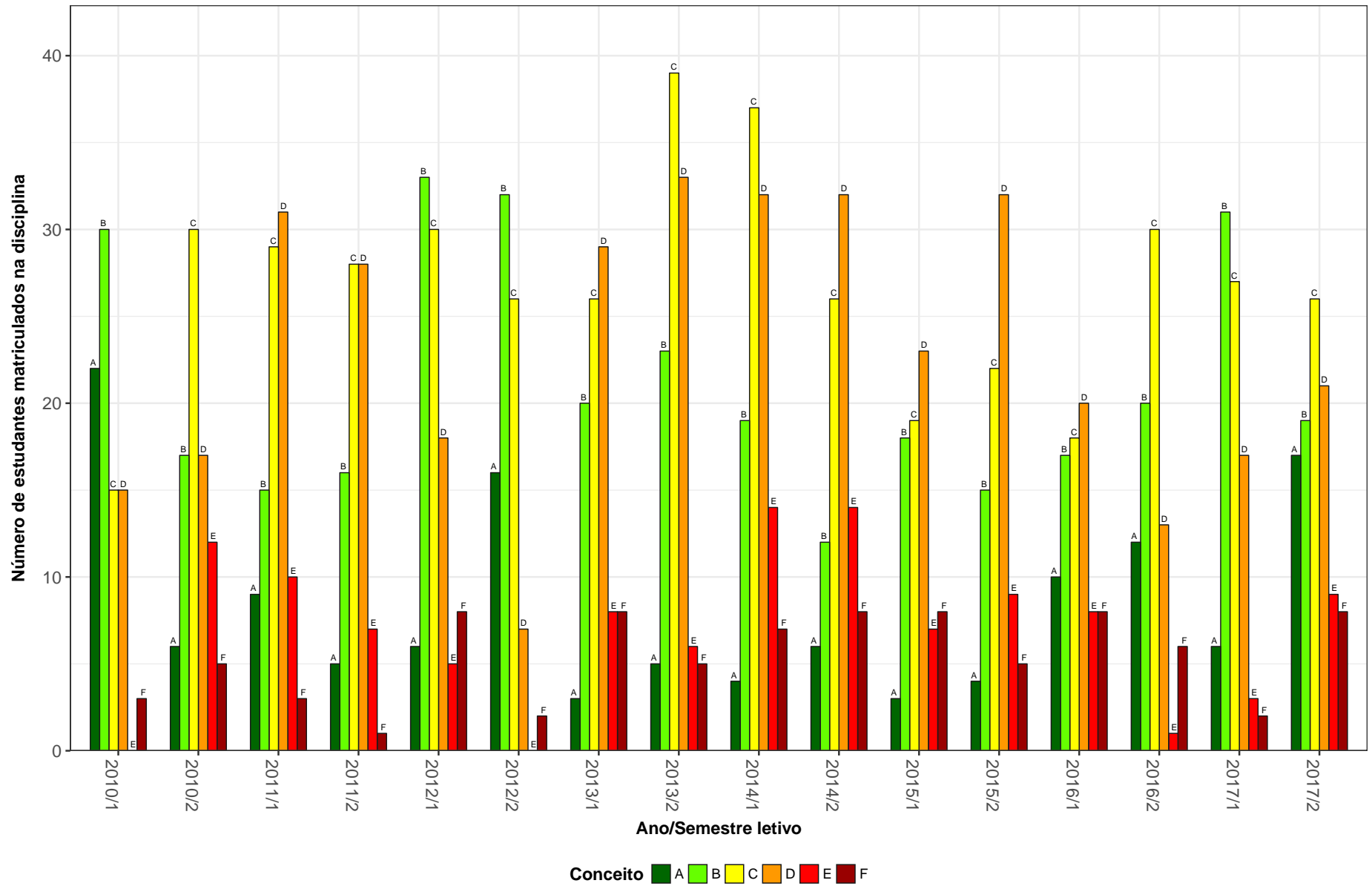


Figura 17: Conceitos obtidos pelos estudantes na disciplina BOT012-TAXONOMIA DE CRIPTOGAMAS no período de 2010 a 2017 no Instituto de Ciências Biológicas.

BOT017-FISIOLOGIA VEGETAL

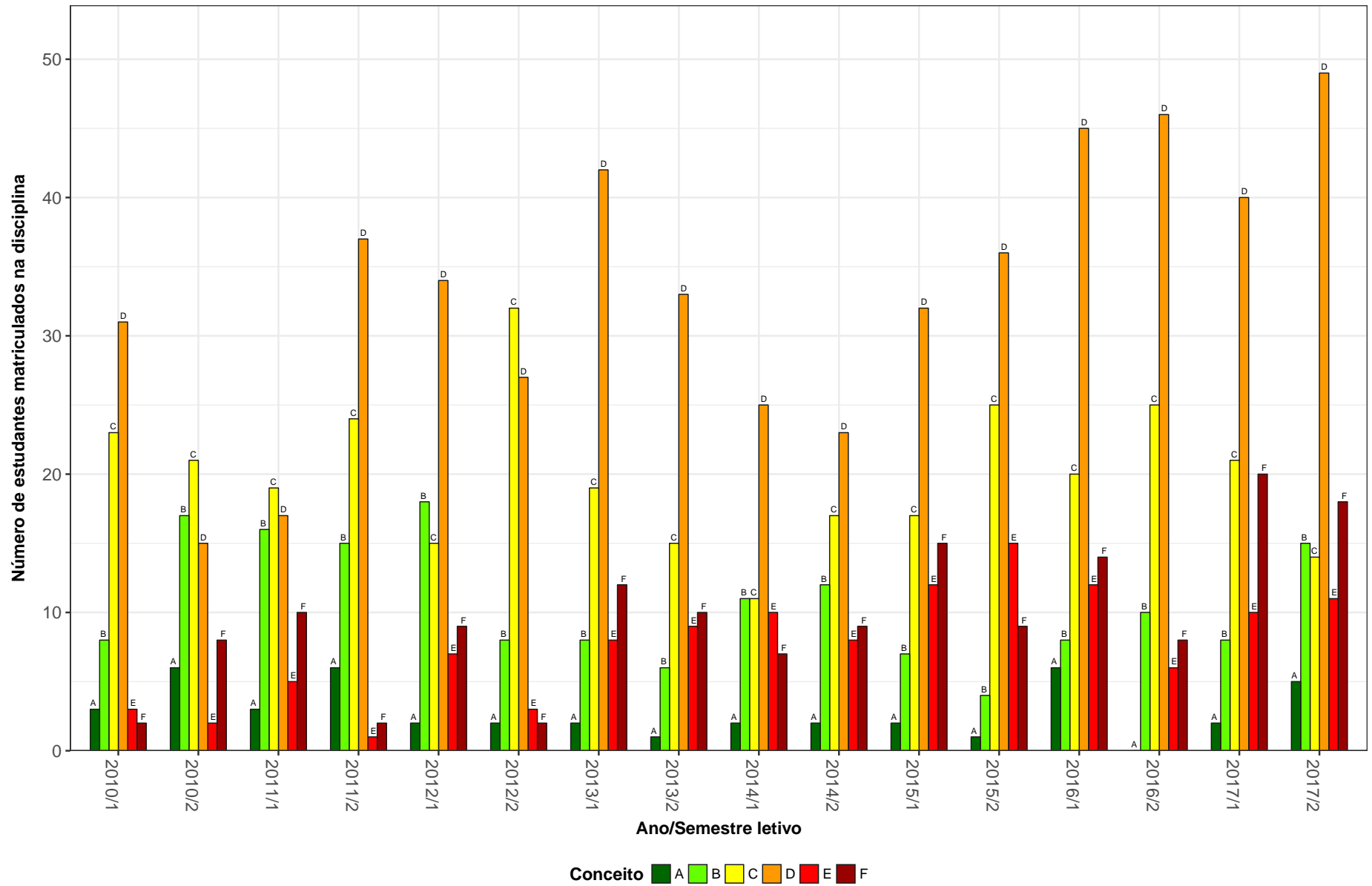


Figura 18: Conceitos obtidos pelos estudantes na disciplina BOT017-FISIOLOGIA VEGETAL no período de 2010 a 2017 no Instituto de Ciências Biológicas.

BOT018-ANATOMIA VEGETAL

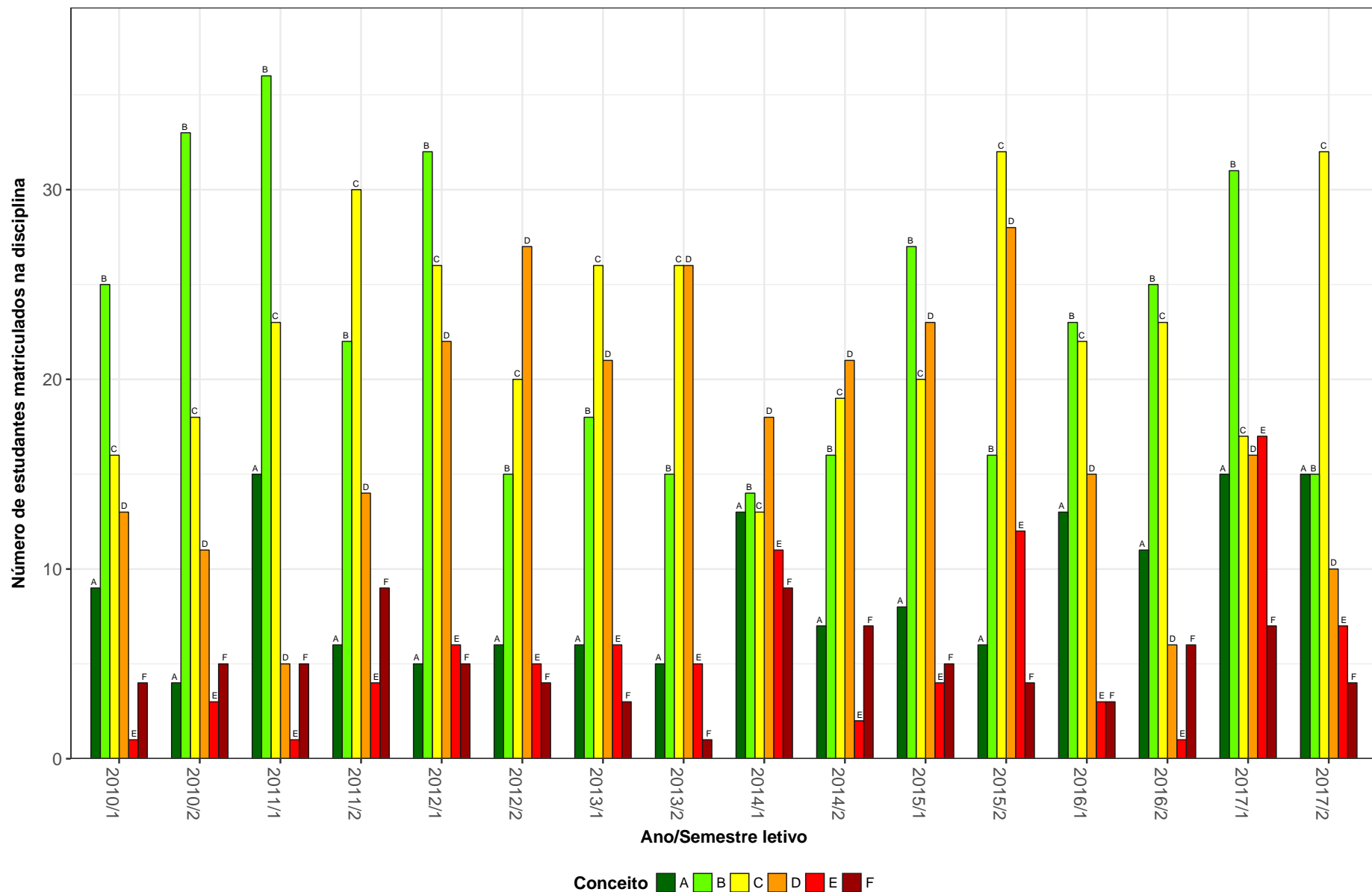


Figura 19: Conceitos obtidos pelos estudantes na disciplina BOT018-ANATOMIA VEGETAL no período de 2010 a 2017 no Instituto de Ciências Biológicas.

FAR024-FARMACOLOGIA BASICA F

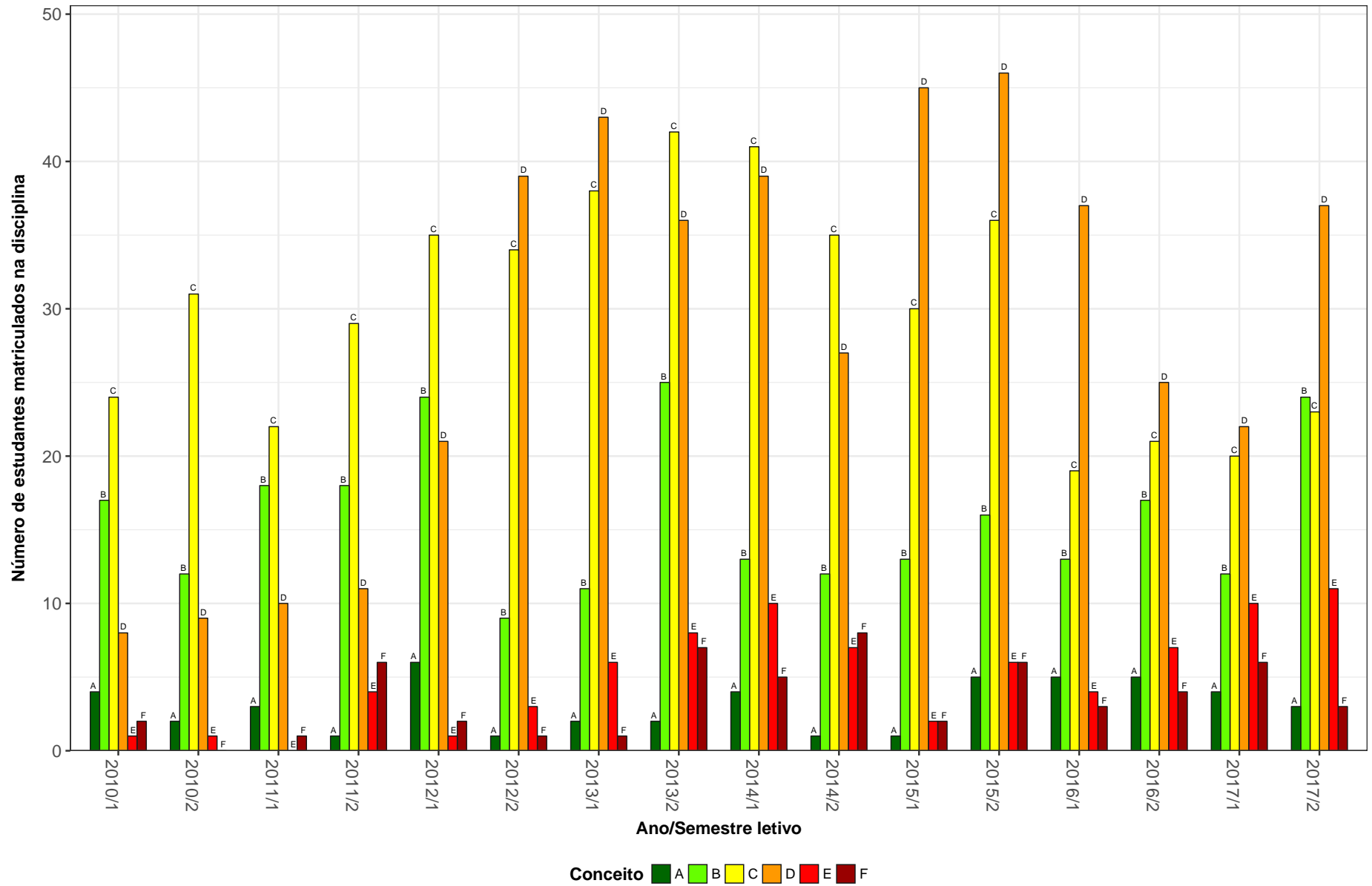


Figura 20: Conceitos obtidos pelos estudantes na disciplina FAR024-FARMACOLOGIA BASICA F no período de 2010 a 2017 no Instituto de Ciências Biológicas.

FIB001-BIOFISICA

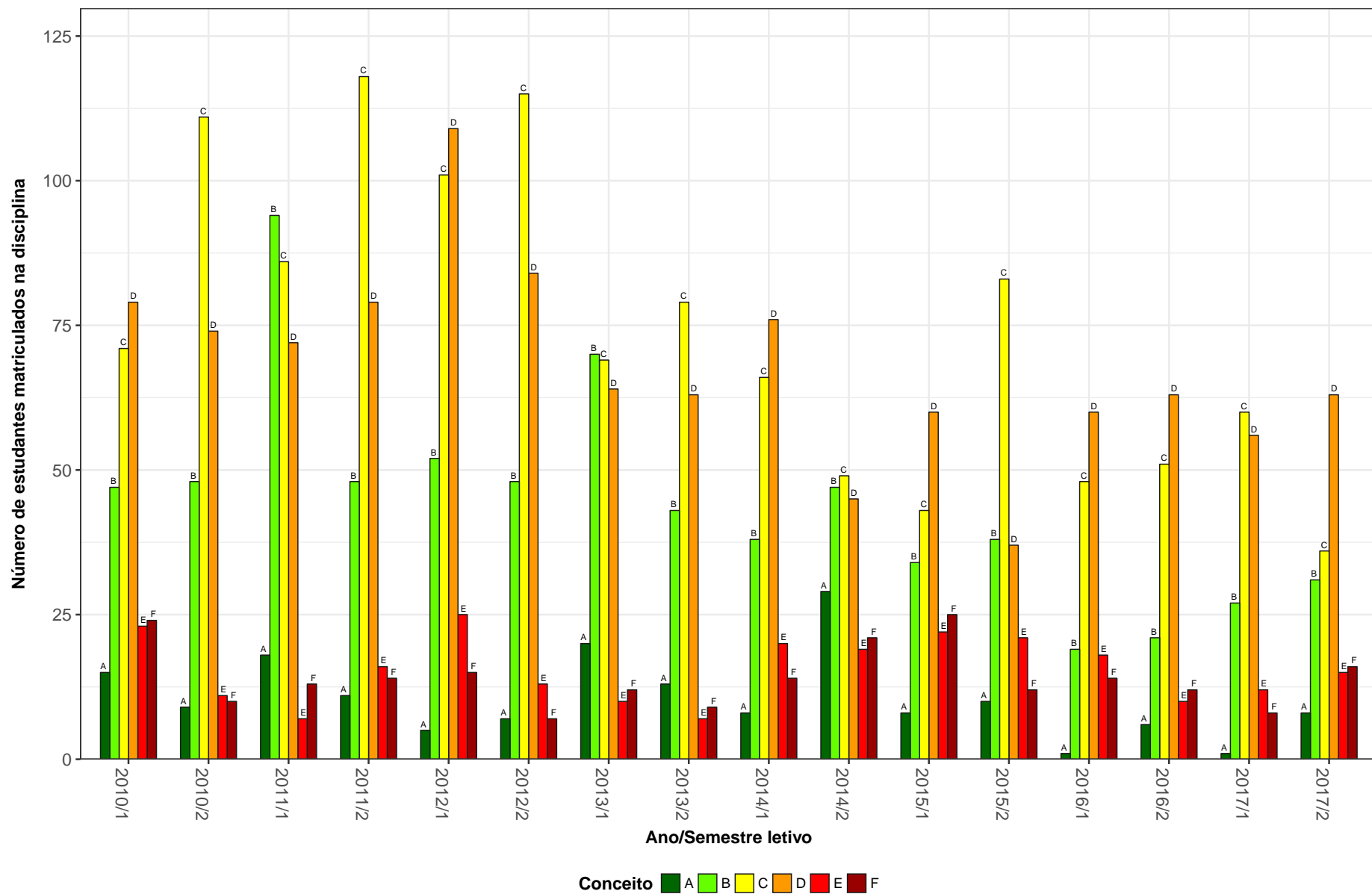


Figura 21: Conceitos obtidos pelos estudantes na disciplina FIB001-BIOFISICA no período de 2010 a 2017 no Instituto de Ciências Biológicas.

FIB018–FISIOLOGIA E BIOFISICA APLICADA A EDUCACAO FISICA

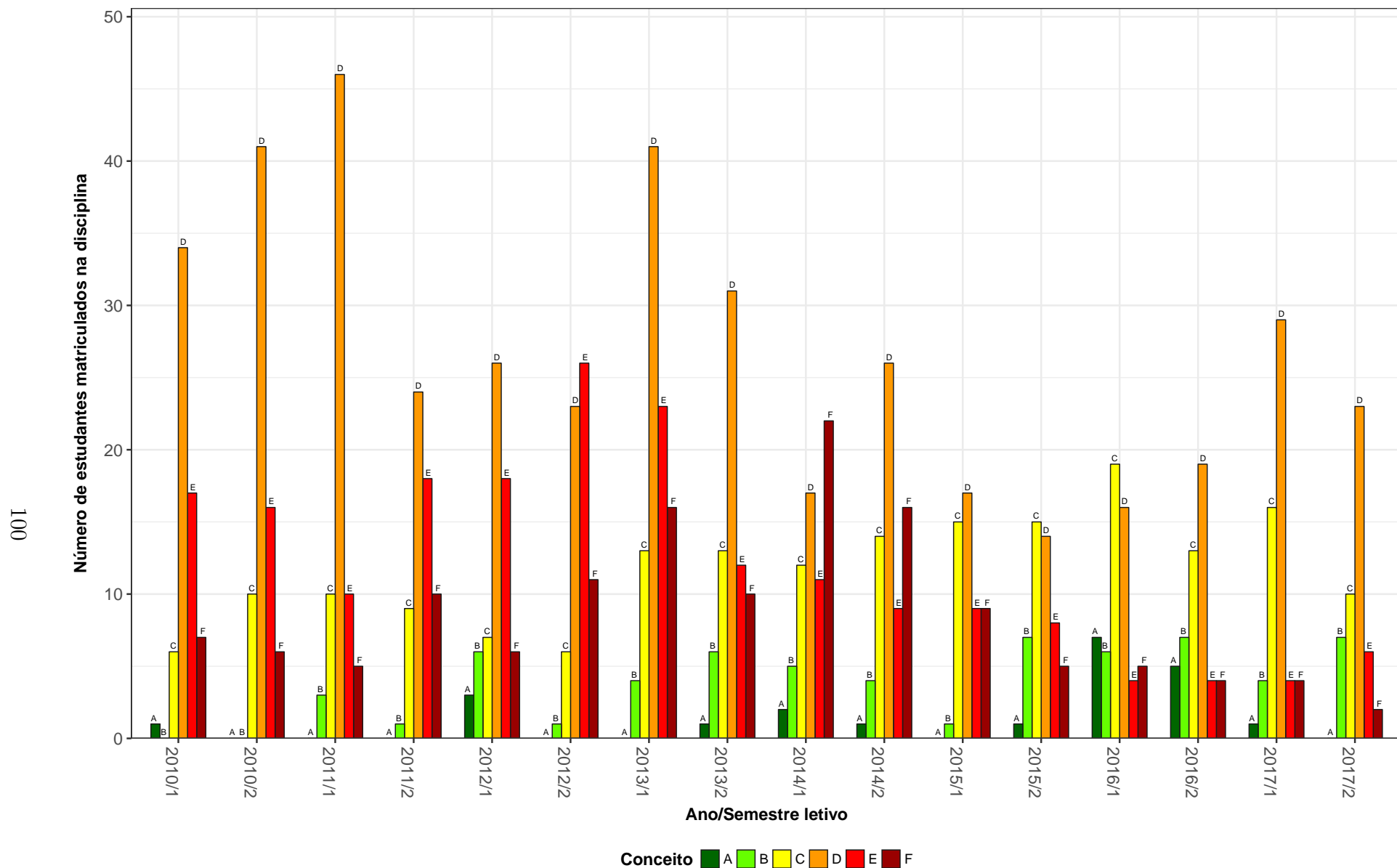


Figura 22: Conceitos obtidos pelos estudantes na disciplina FIB018-FISIOLOGIA E BIOFISICA APLICADA A EDUCACAO FISICA no período de 2010 a 2017 no Instituto de Ciências Biológicas.

FIB033-FISIOLOGIA E BIOFISICA

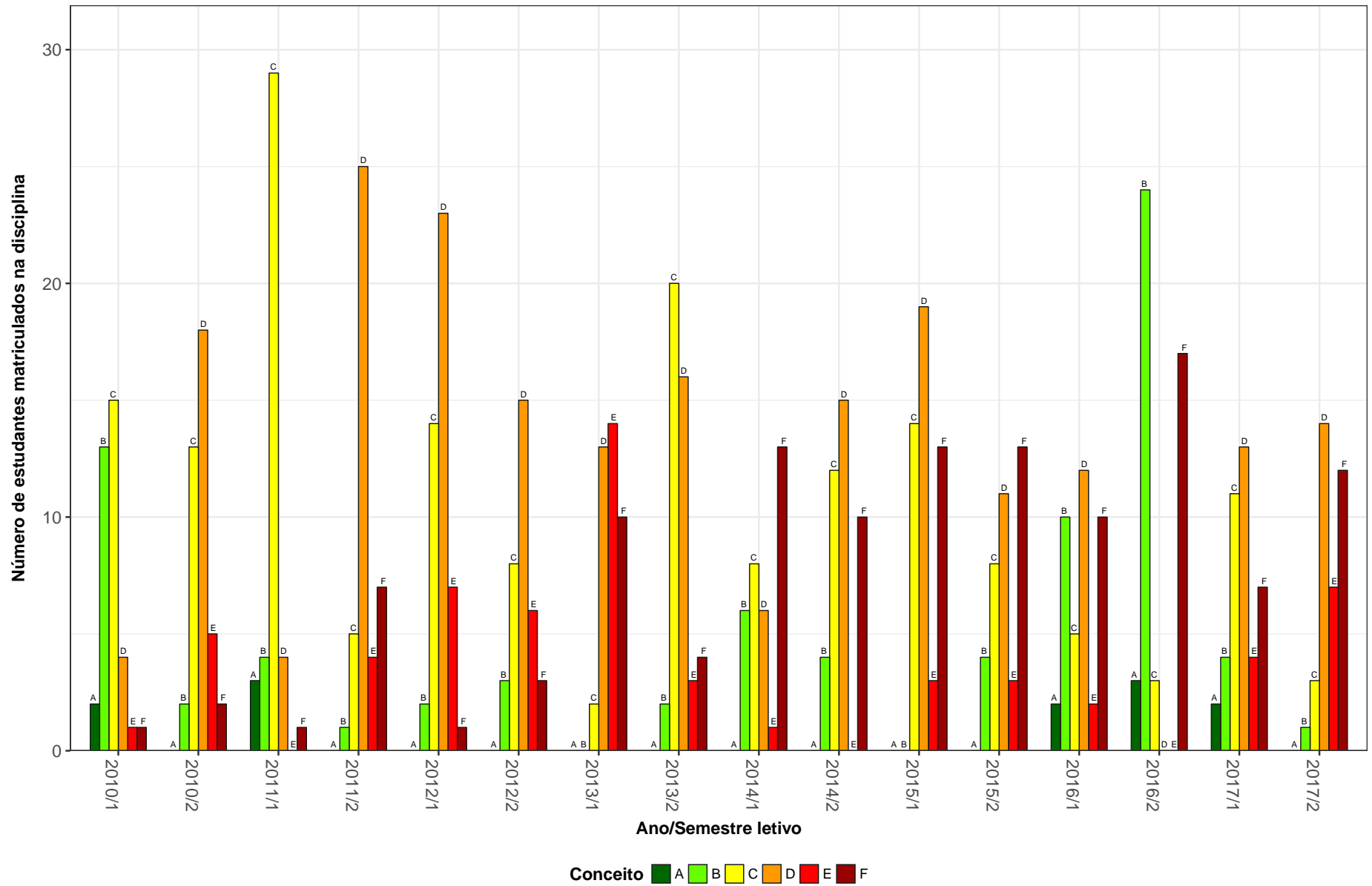


Figura 23: Conceitos obtidos pelos estudantes na disciplina FIB033-FISIOLOGIA E BIOFISICA no período de 2010 a 2017 no Instituto de Ciências Biológicas.

FIB034-BIOFISICA B

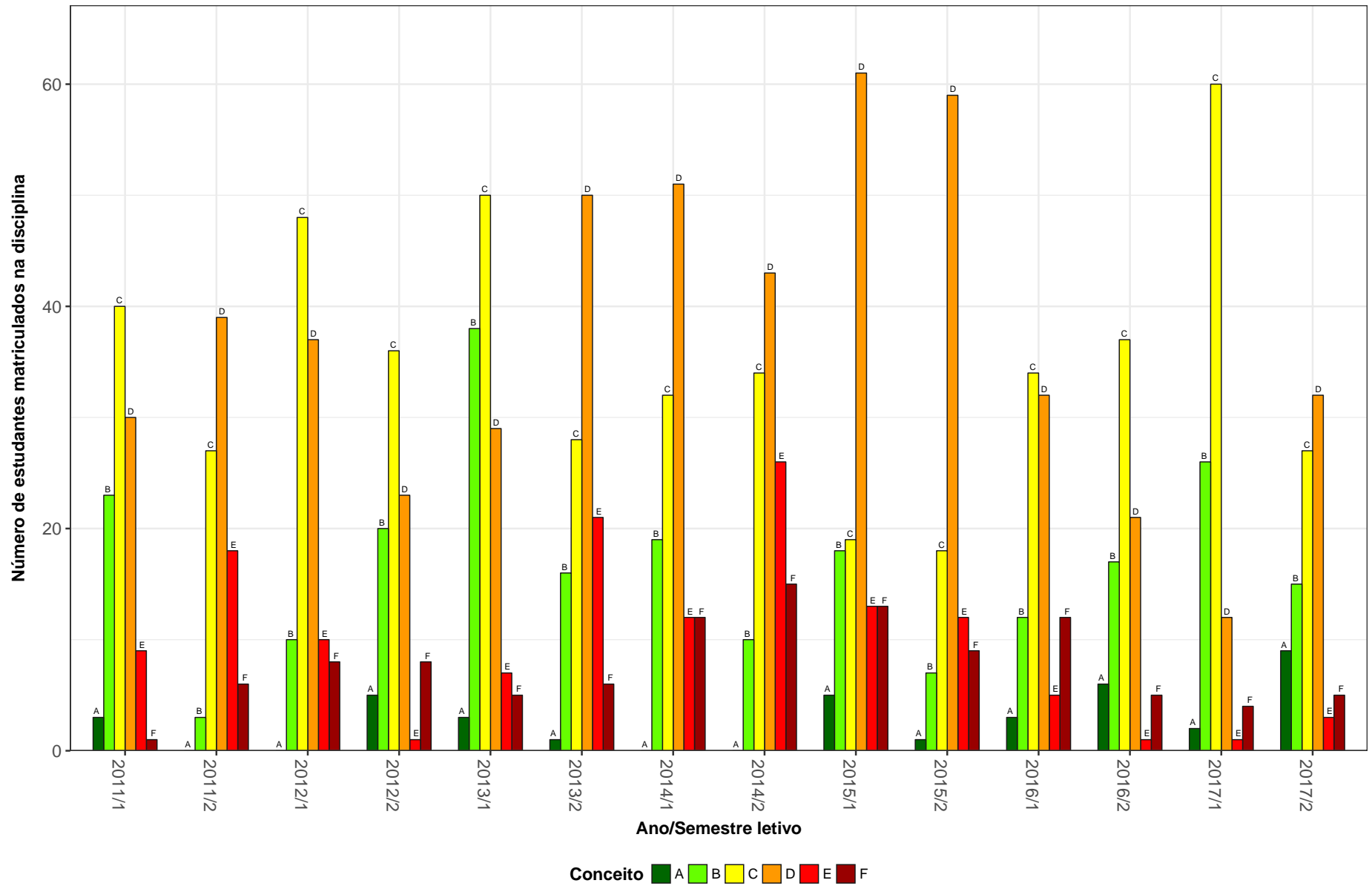


Figura 24: Conceitos obtidos pelos estudantes na disciplina FIB034-BIOFISICA B no período de 2010 a 2017 no Instituto de Ciências Biológicas.

FIB035-FISIOLOGIA F

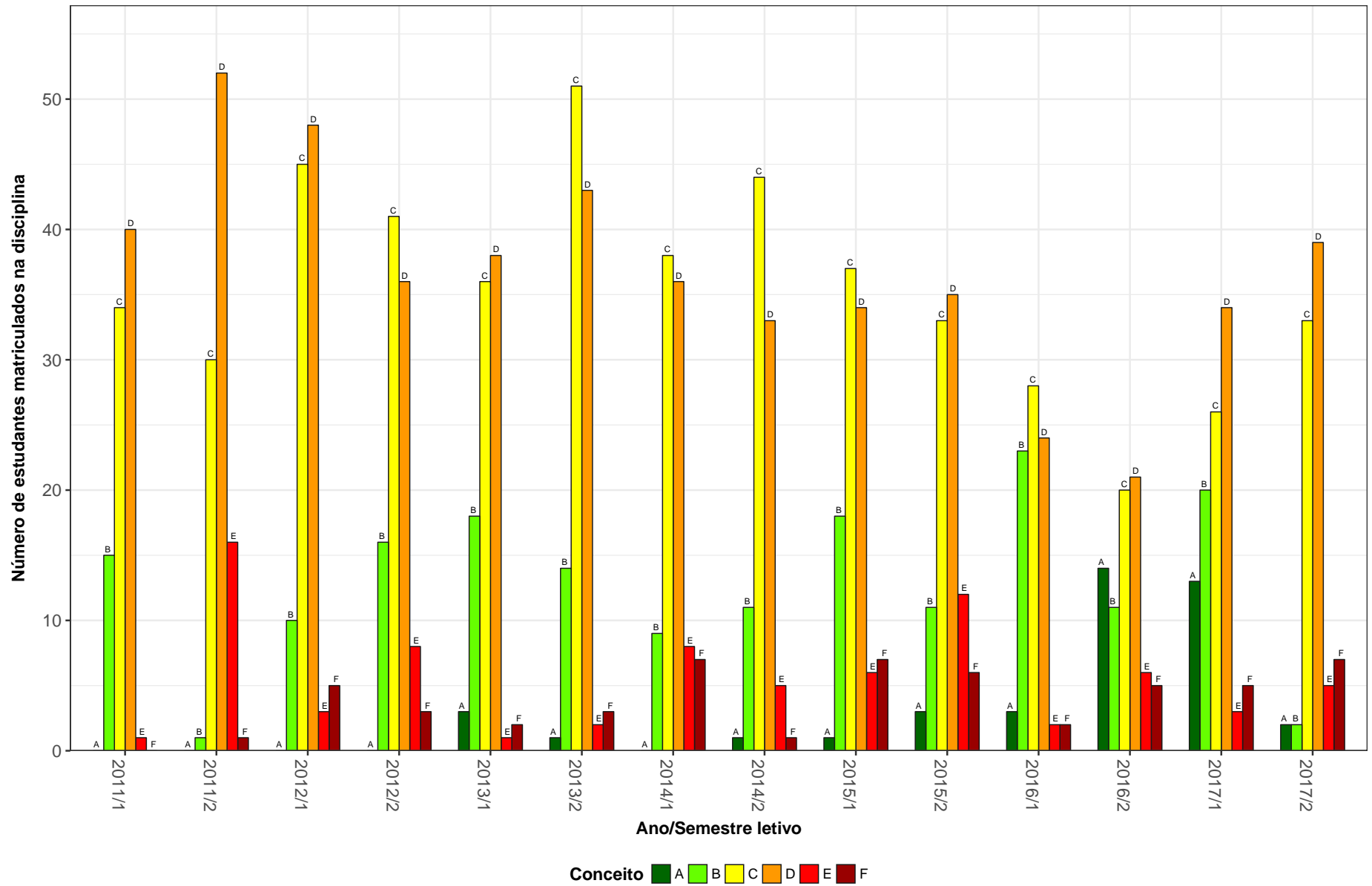


Figura 25: Conceitos obtidos pelos estudantes na disciplina FIB035-FISIOLOGIA F no período de 2010 a 2017 no Instituto de Ciências Biológicas.

FIB612-FISIOLOGIA APLICADA A CIENCIAS BIOLOGICAS

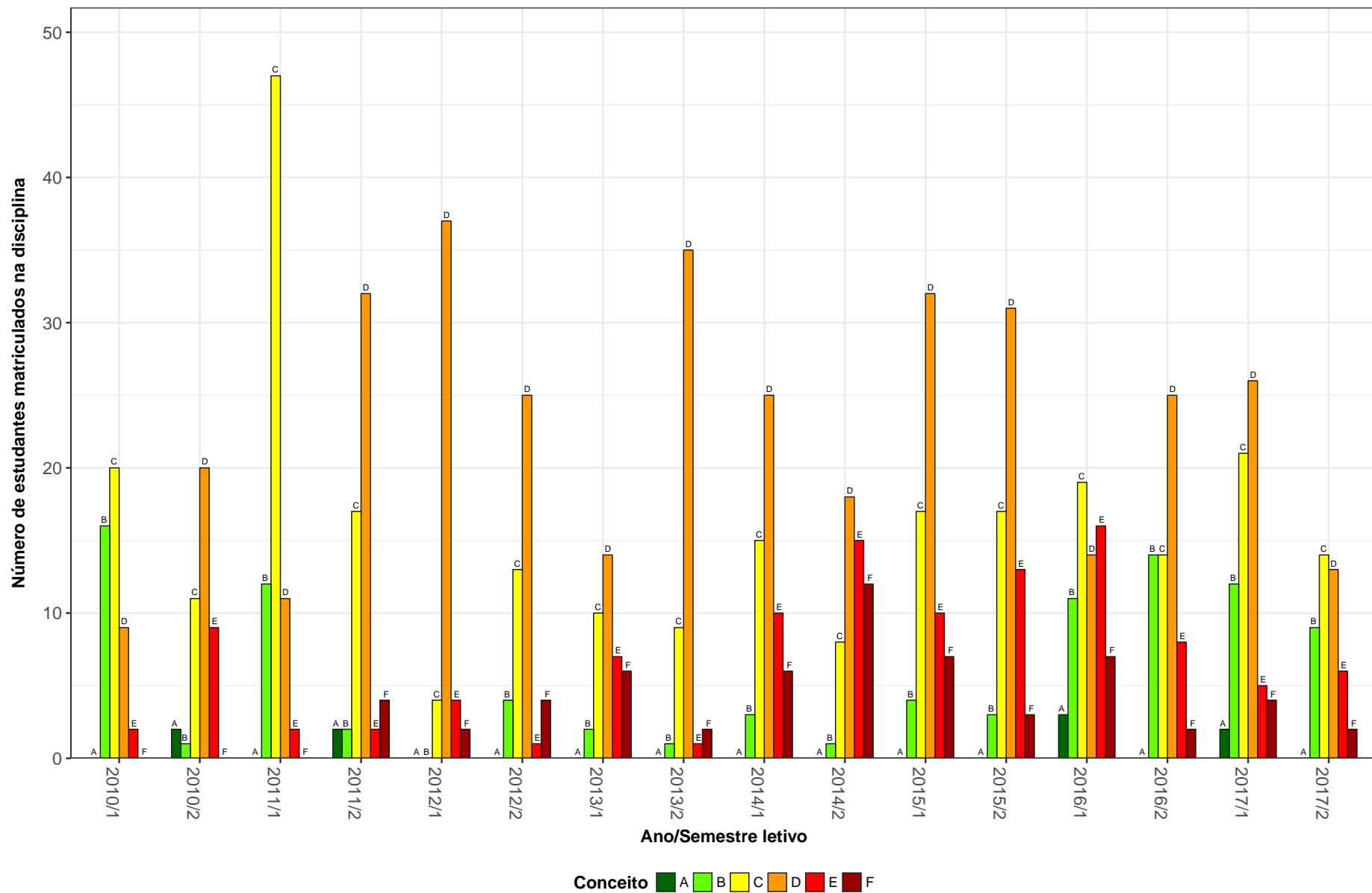


Figura 26: Conceitos obtidos pelos estudantes na disciplina FIB612-FISIOLOGIA APLICADA A CIENCIAS BIOLOGICAS no período de 2010 a 2017 no Instituto de Ciências Biológicas.

ICB013-INTRODUCAO A CIENCIAS BIOLOGICAS

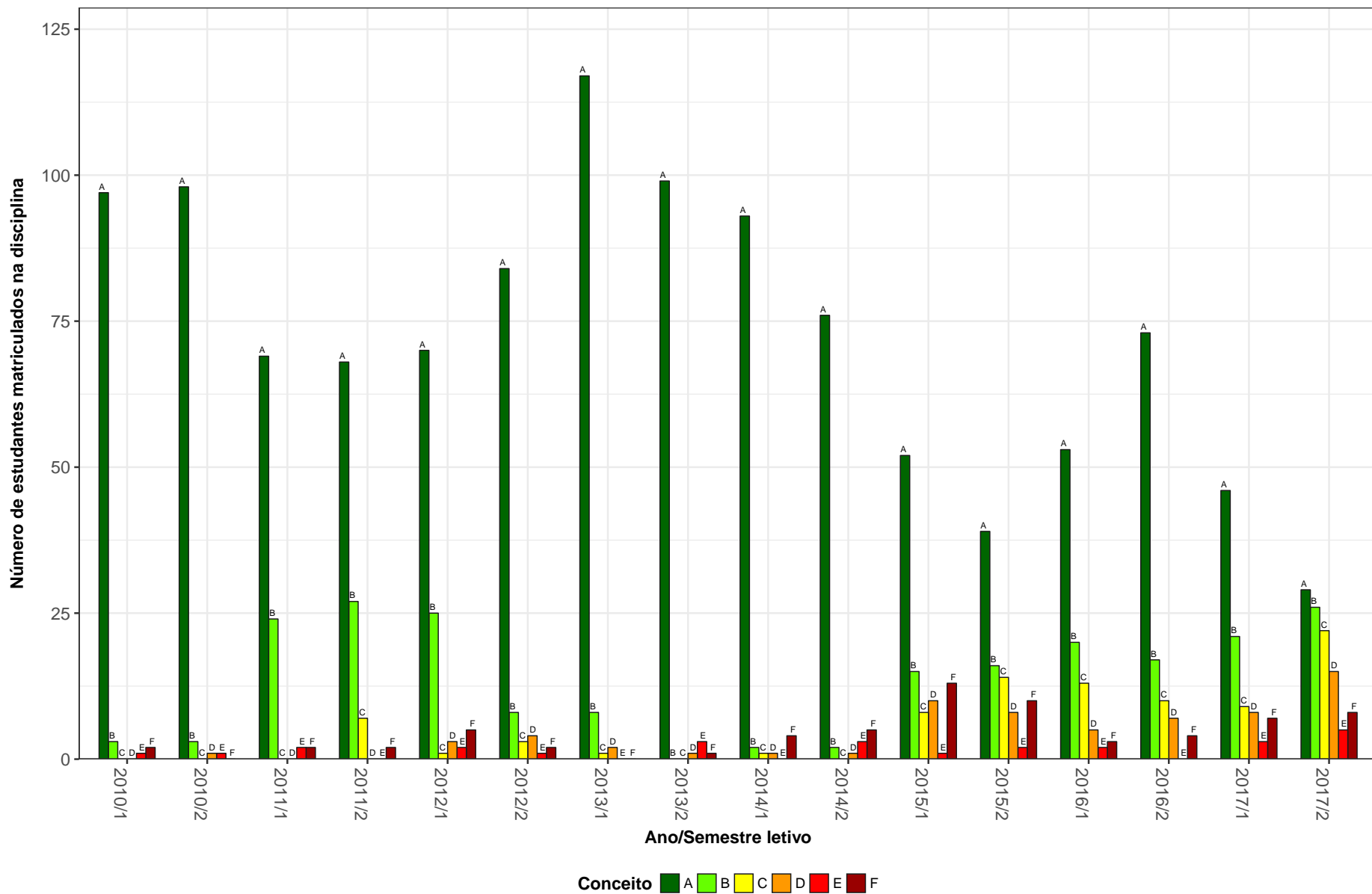


Figura 27: Conceitos obtidos pelos estudantes na disciplina ICB013-INTRODUCAO A CIENCIAS BIOLOGICAS no período de 2010 a 2017 no Instituto de Ciências Biológicas.

ICB054–TOPICOS EM CIENCIAS BIOLOGICAS I

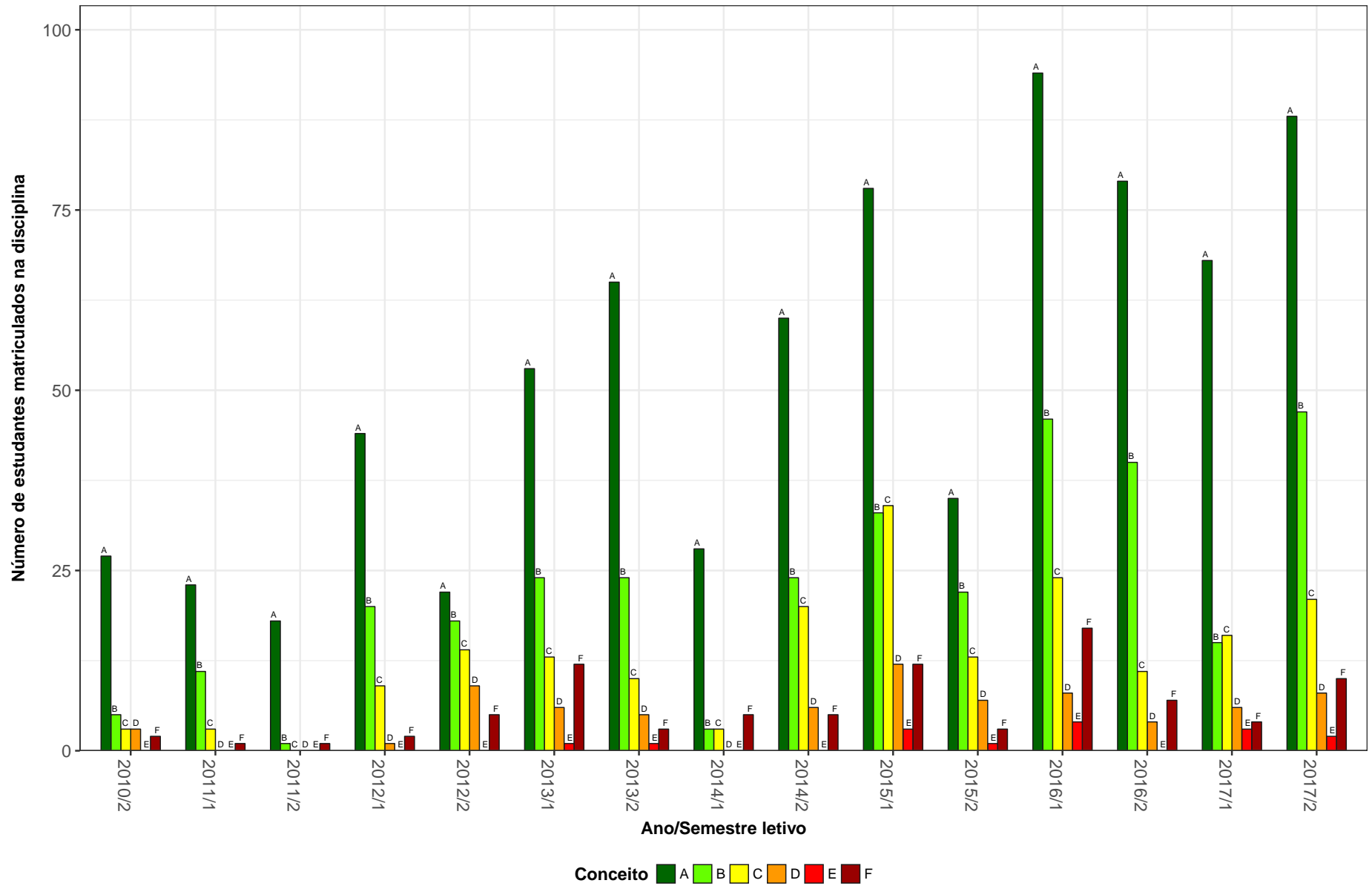


Figura 28: Conceitos obtidos pelos estudantes na disciplina ICB054-TOPICOS EM CIENCIAS BIOLOGICAS I no período de 2010 a 2017 no Instituto de Ciências Biológicas.

MIC014–MICROBIOLOGIA BASICA F

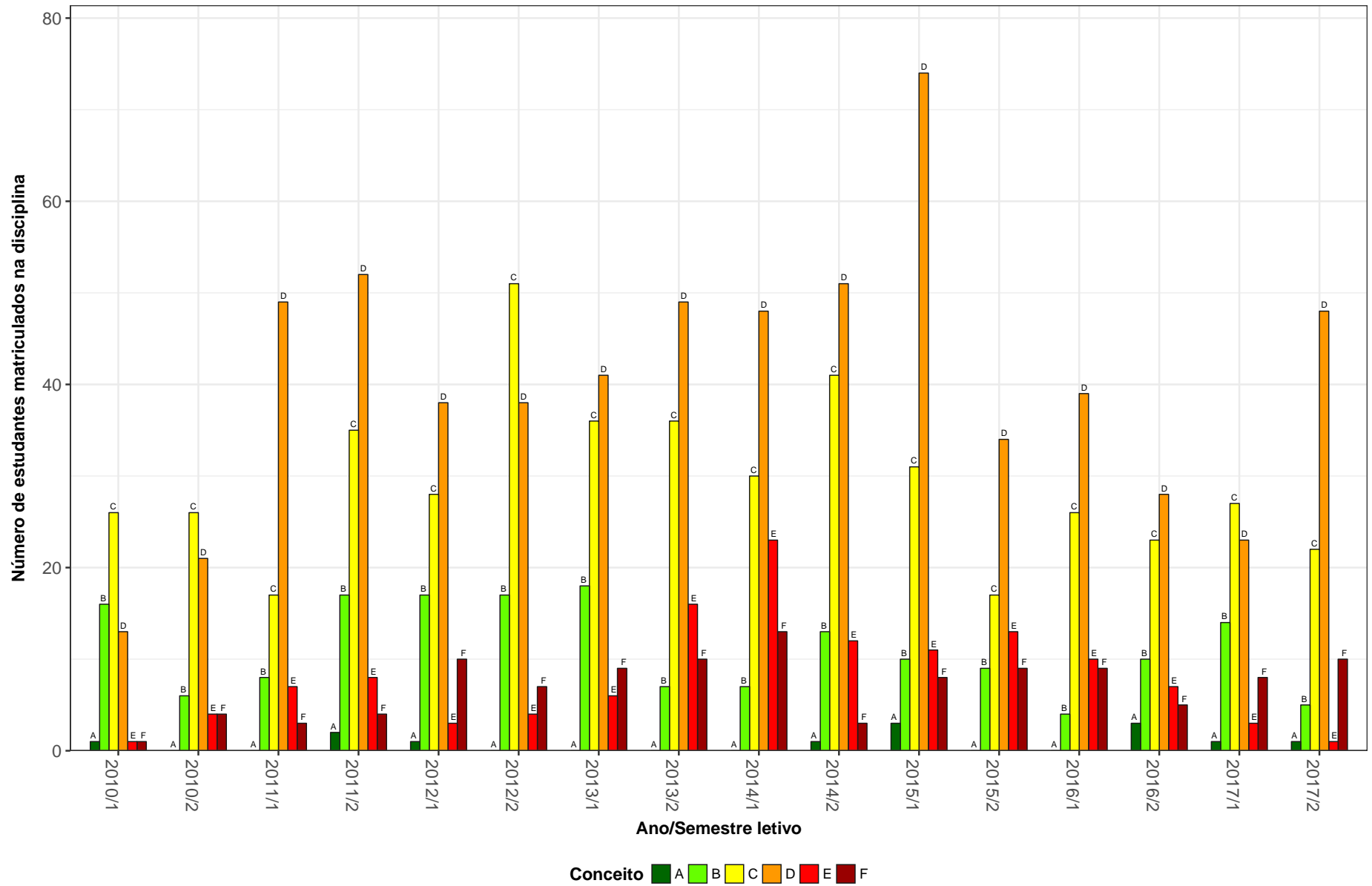


Figura 29: Conceitos obtidos pelos estudantes na disciplina MIC014-MICROBIOLOGIA BASICA F no período de 2010 a 2017 no Instituto de Ciências Biológicas.

MOF001-CITOLOGIA E HISTOLOGIA GERAL

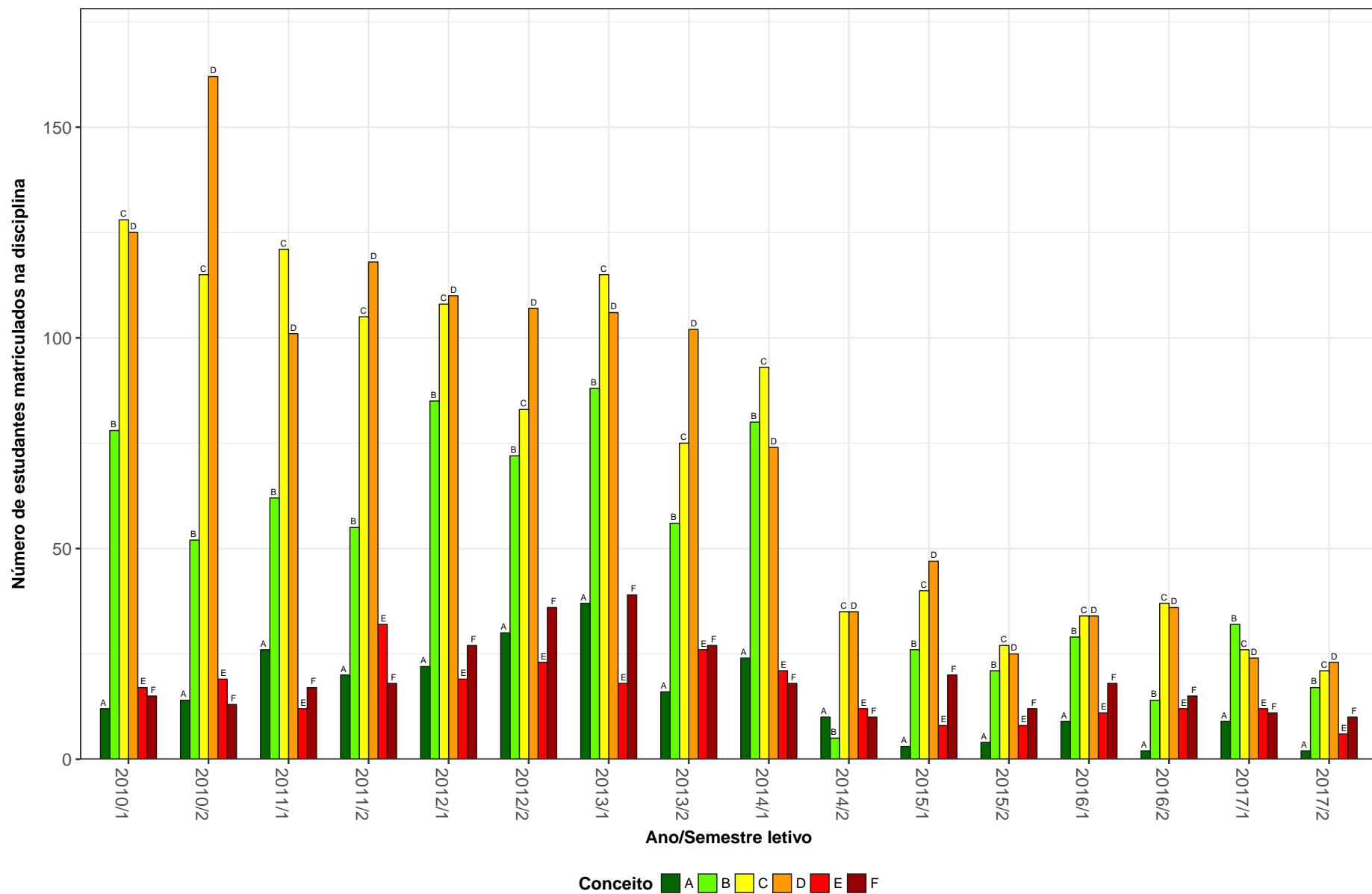


Figura 30: Conceitos obtidos pelos estudantes na disciplina MOF001-CITOLOGIA E HISTOLOGIA GERAL no período de 2010 a 2017 no Instituto de Ciências Biológicas.

MOF005-NEUROANATOMIA MEDICA

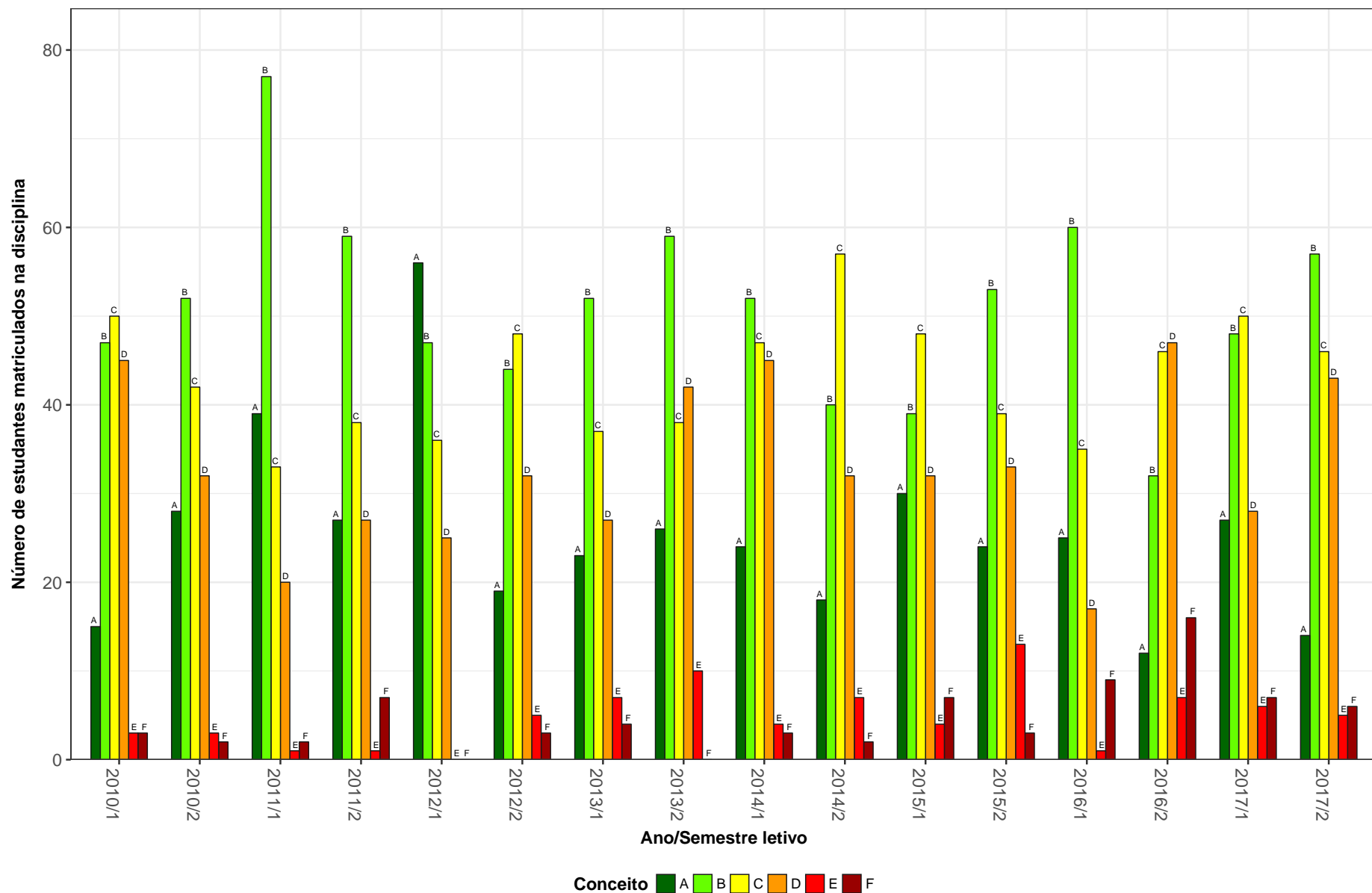


Figura 31: Conceitos obtidos pelos estudantes na disciplina MOF005-NEUROANATOMIA MEDICA no período de 2010 a 2017 no Instituto de Ciências Biológicas.

MOF008-EMBRIOLOGIA GERAL

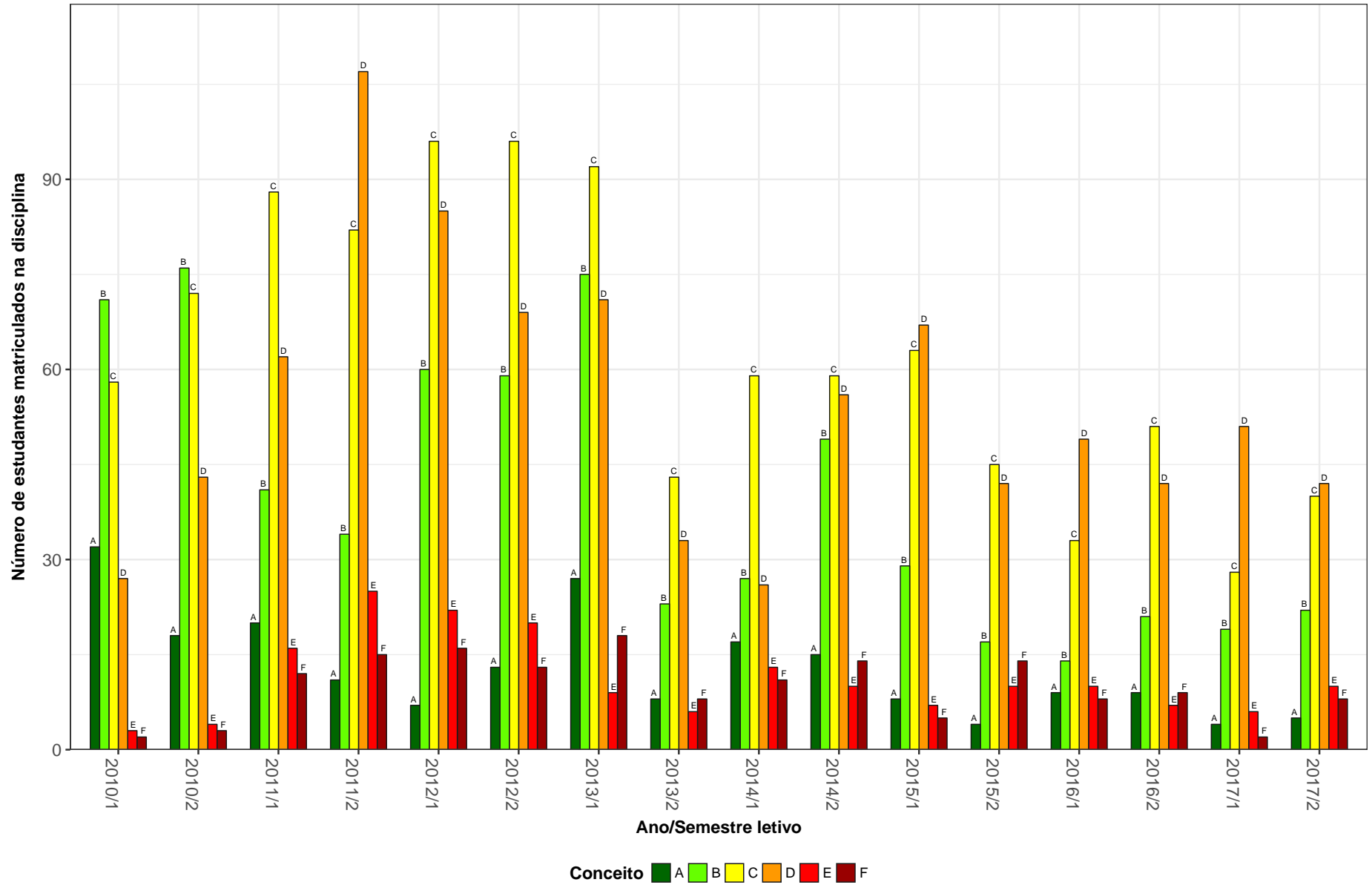


Figura 32: Conceitos obtidos pelos estudantes na disciplina MOF008-EMBRIOLOGIA GERAL no período de 2010 a 2017 no Instituto de Ciências Biológicas.

MOF009-ANATOMIA HUMANA BASICA

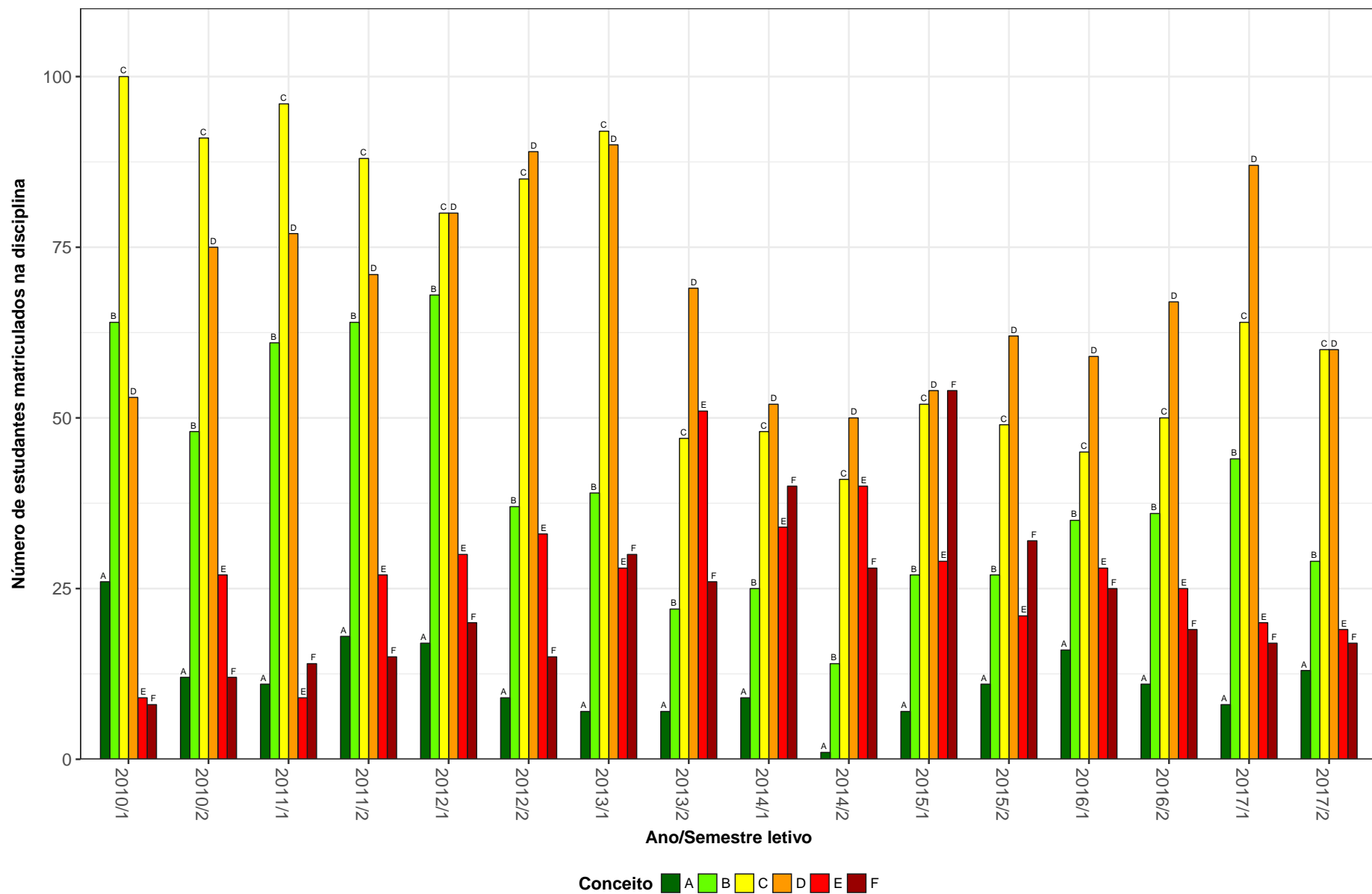


Figura 33: Conceitos obtidos pelos estudantes na disciplina MOF009-ANATOMIA HUMANA BASICA no período de 2010 a 2017 no Instituto de Ciências Biológicas.

MOF019-ANATOMIA APLICADA A FONOAUDIOLOGIA I

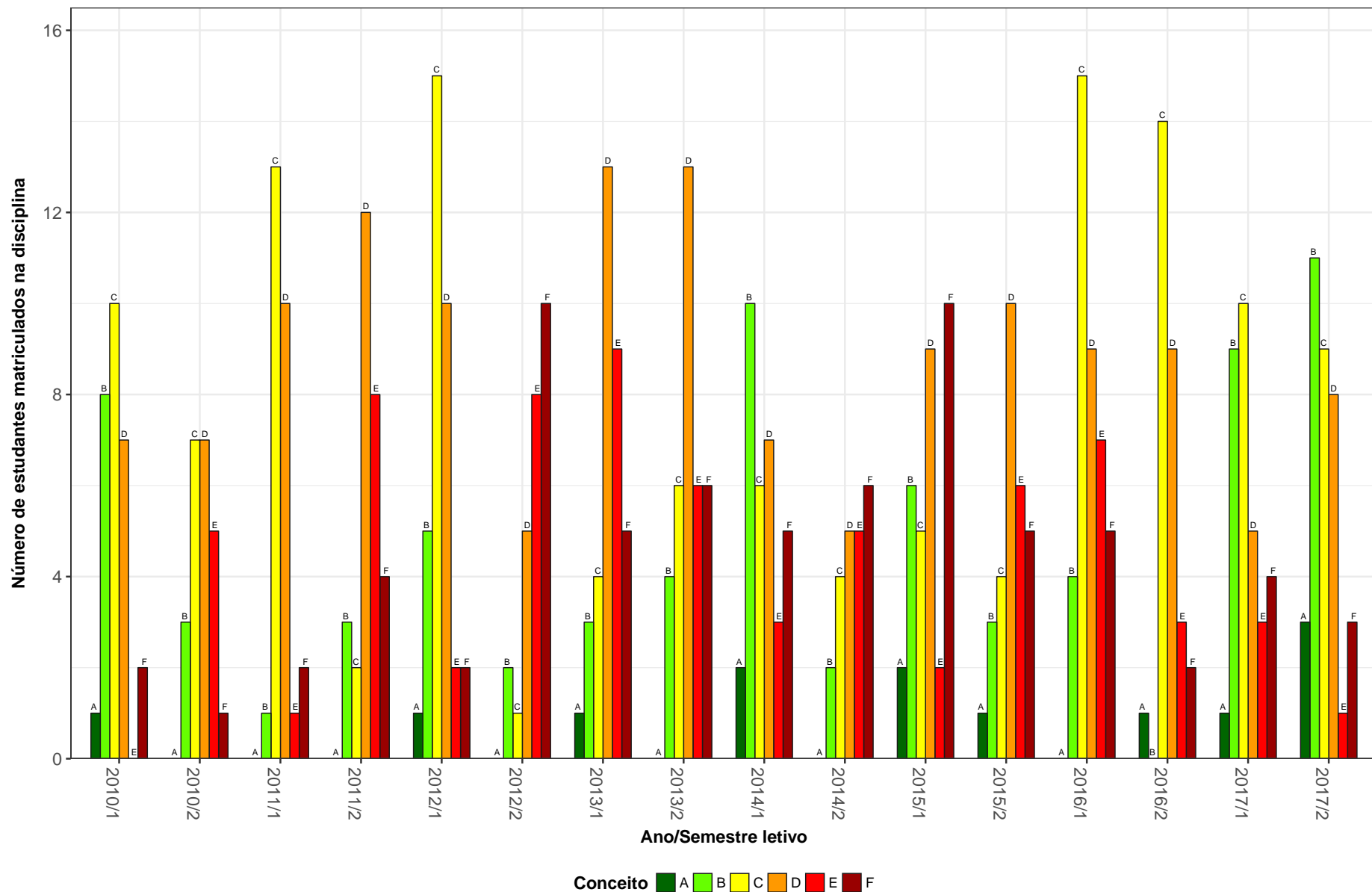


Figura 34: Conceitos obtidos pelos estudantes na disciplina MOF019-ANATOMIA APLICADA A FONOAUDIOLOGIA I no período de 2010 a 2017 no Instituto de Ciências Biológicas.

MOF020-CITOLOGIA E HISTOLOGIA APLICADAS A FONTO

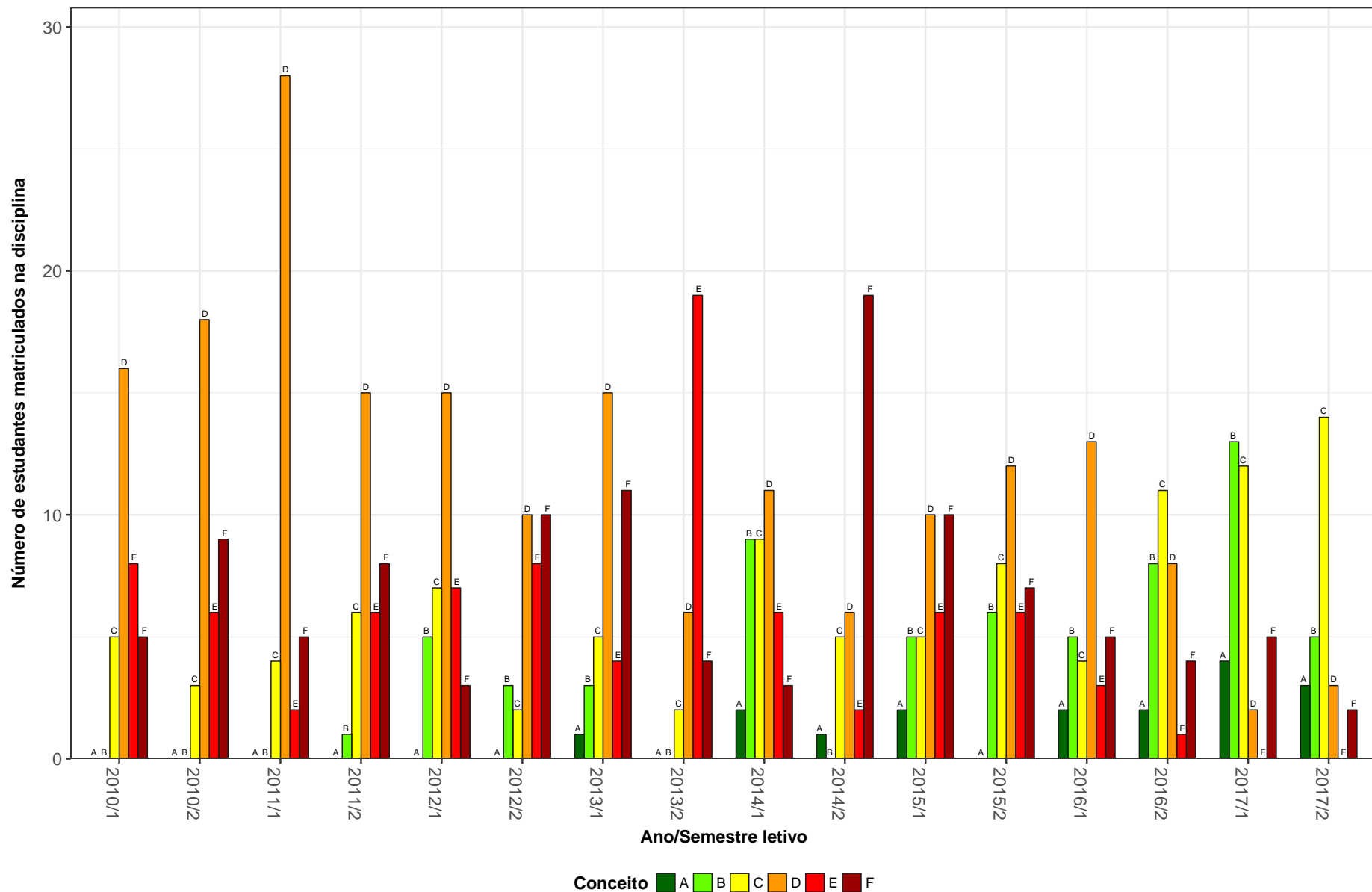


Figura 35: Conceitos obtidos pelos estudantes na disciplina MOF020-CITOLOGIA E HISTOLOGIA APLICADAS A FONTO no período de 2010 a 2017 no Instituto de Ciências Biológicas.

MOF031-HISTOLOGIA DOS SISTEMAS ORGANICOS

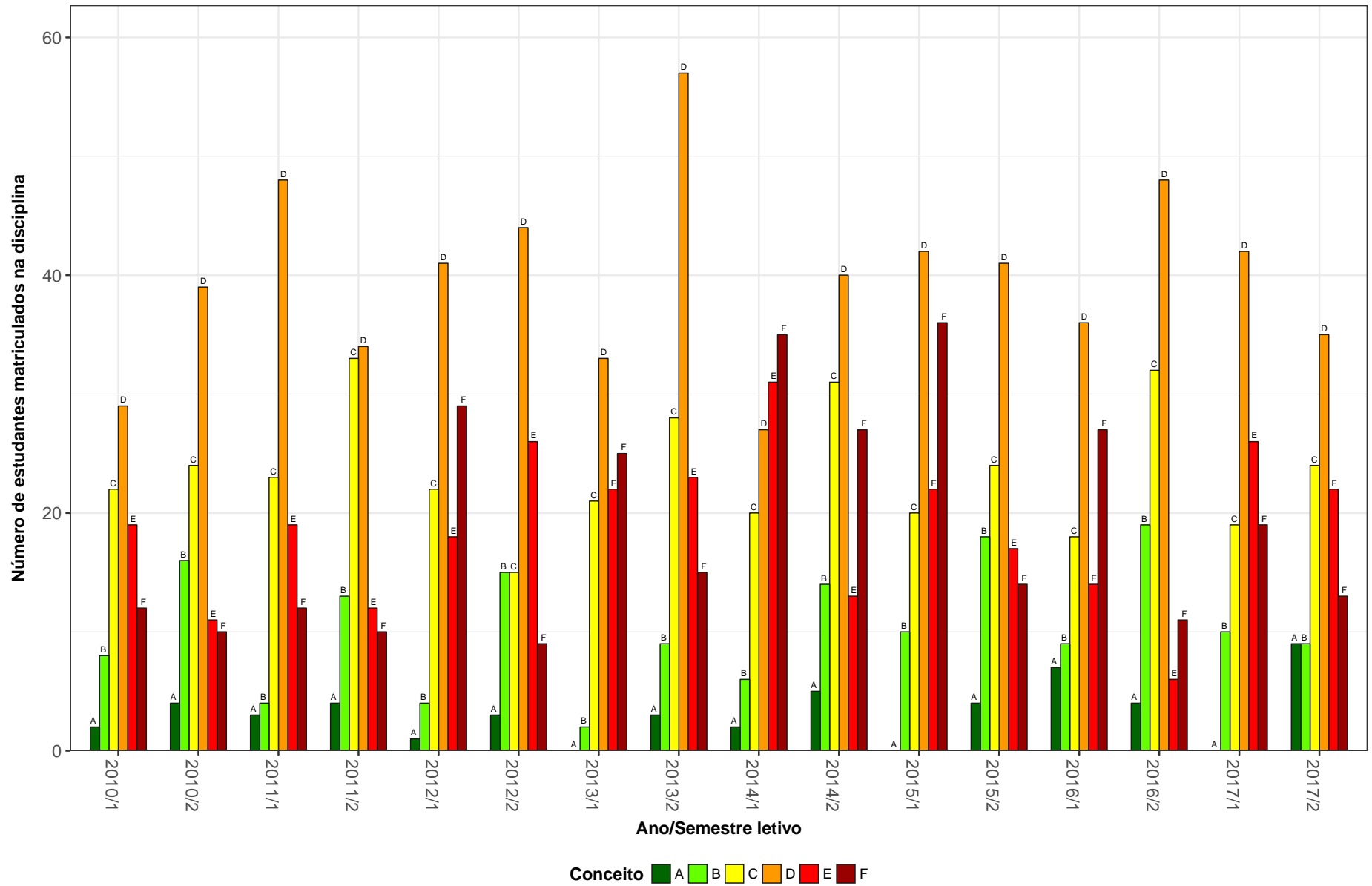


Figura 36: Conceitos obtidos pelos estudantes na disciplina MOF031-HISTOLOGIA DOS SISTEMAS ORGANICOS no período de 2010 a 2017 no Instituto de Ciências Biológicas.

MOF032-ANATOMIA HUMANA APLICADA A EDUCACAO FISICA

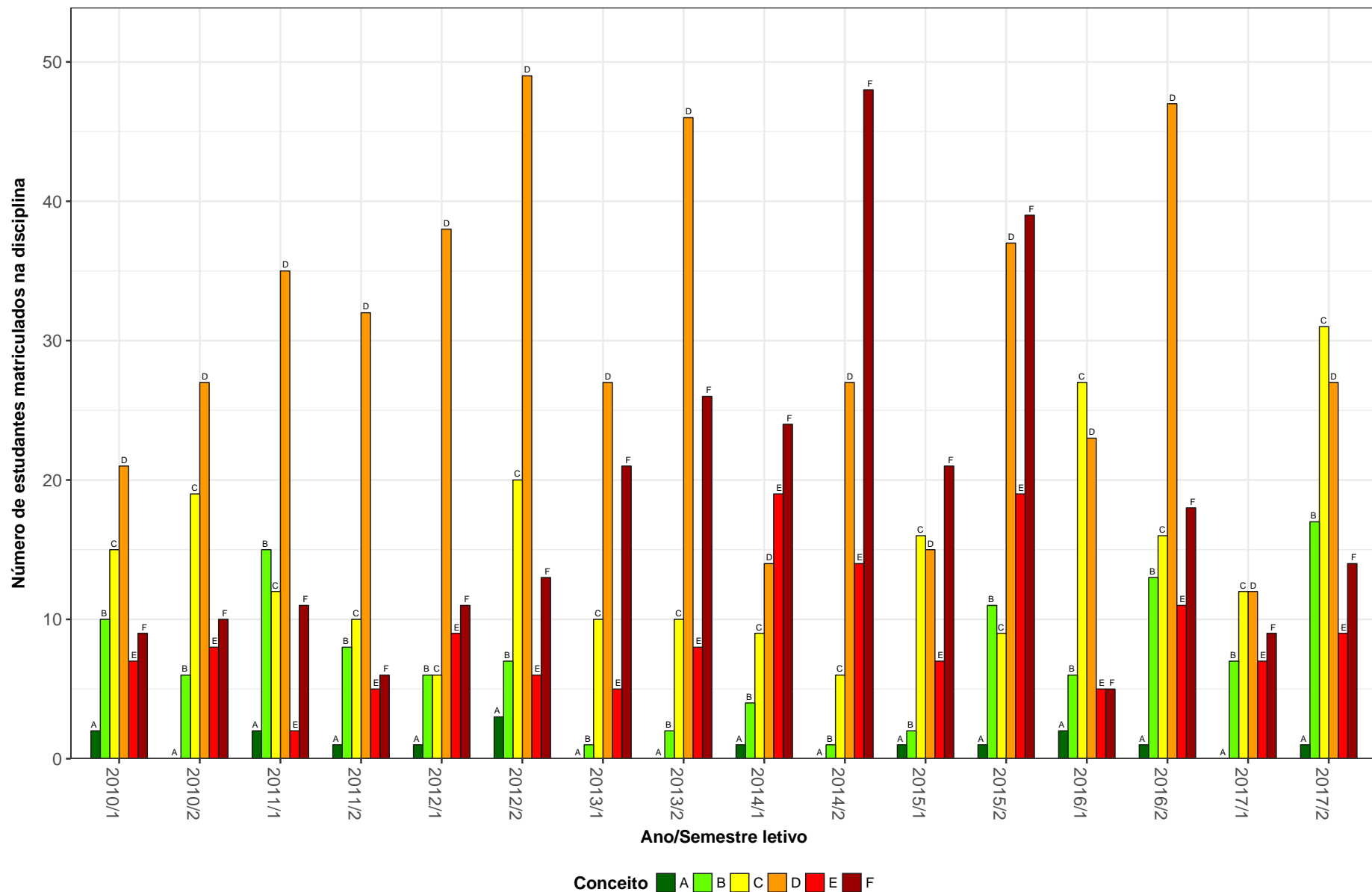


Figura 37: Conceitos obtidos pelos estudantes na disciplina MOF032-ANATOMIA HUMANA APLICADA A EDUCACAO FISICA no período de 2010 a 2017 no Instituto de Ciências Biológicas.

MOF034-CITOLOGIA E HISTOLOGIA F

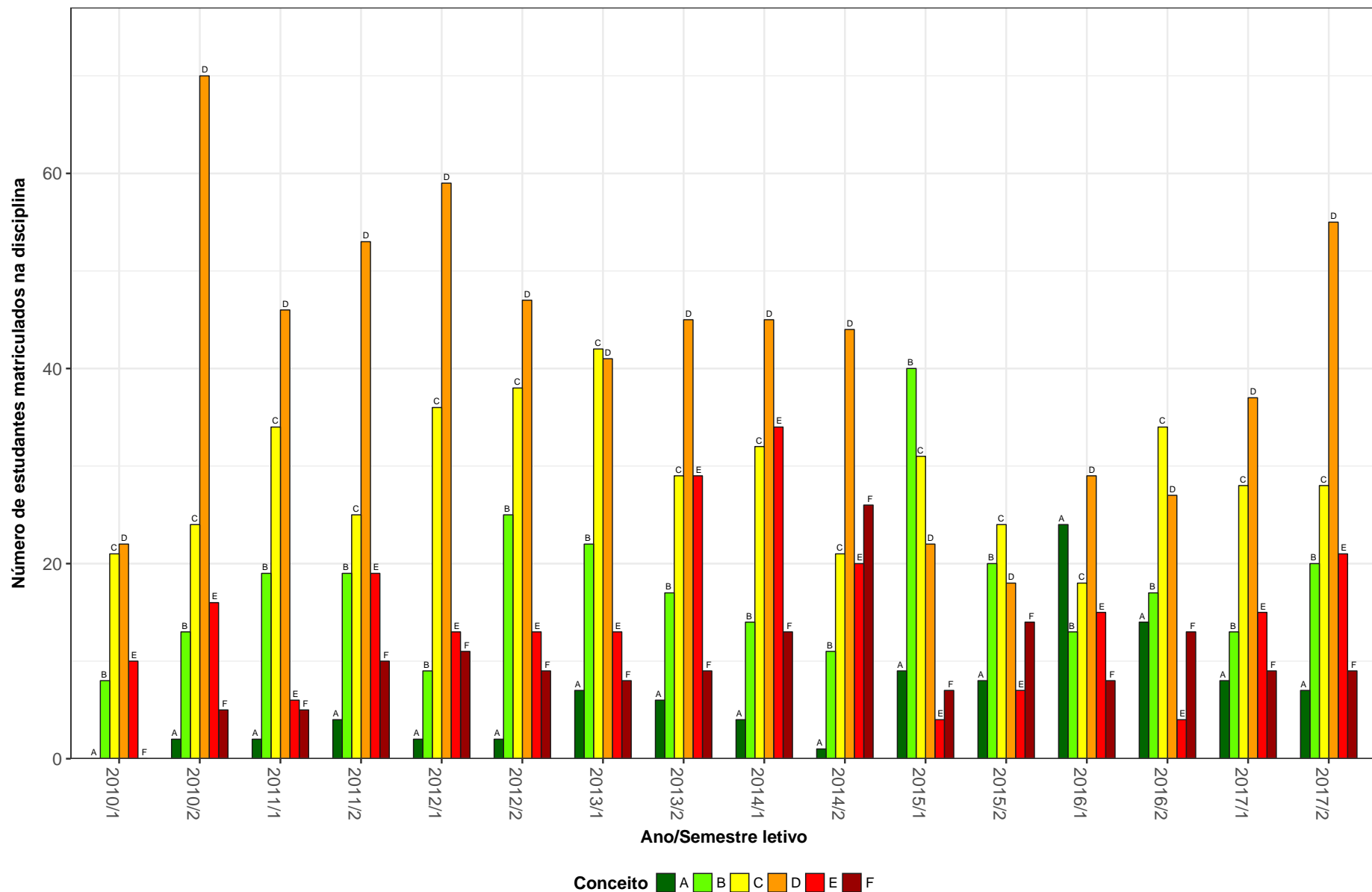


Figura 38: Conceitos obtidos pelos estudantes na disciplina MOF034-CITOLOGIA E HISTOLOGIA F no período de 2010 a 2017 no Instituto de Ciências Biológicas.

MOF038-ANATOMIA APLICADA A PSICOLOGIA

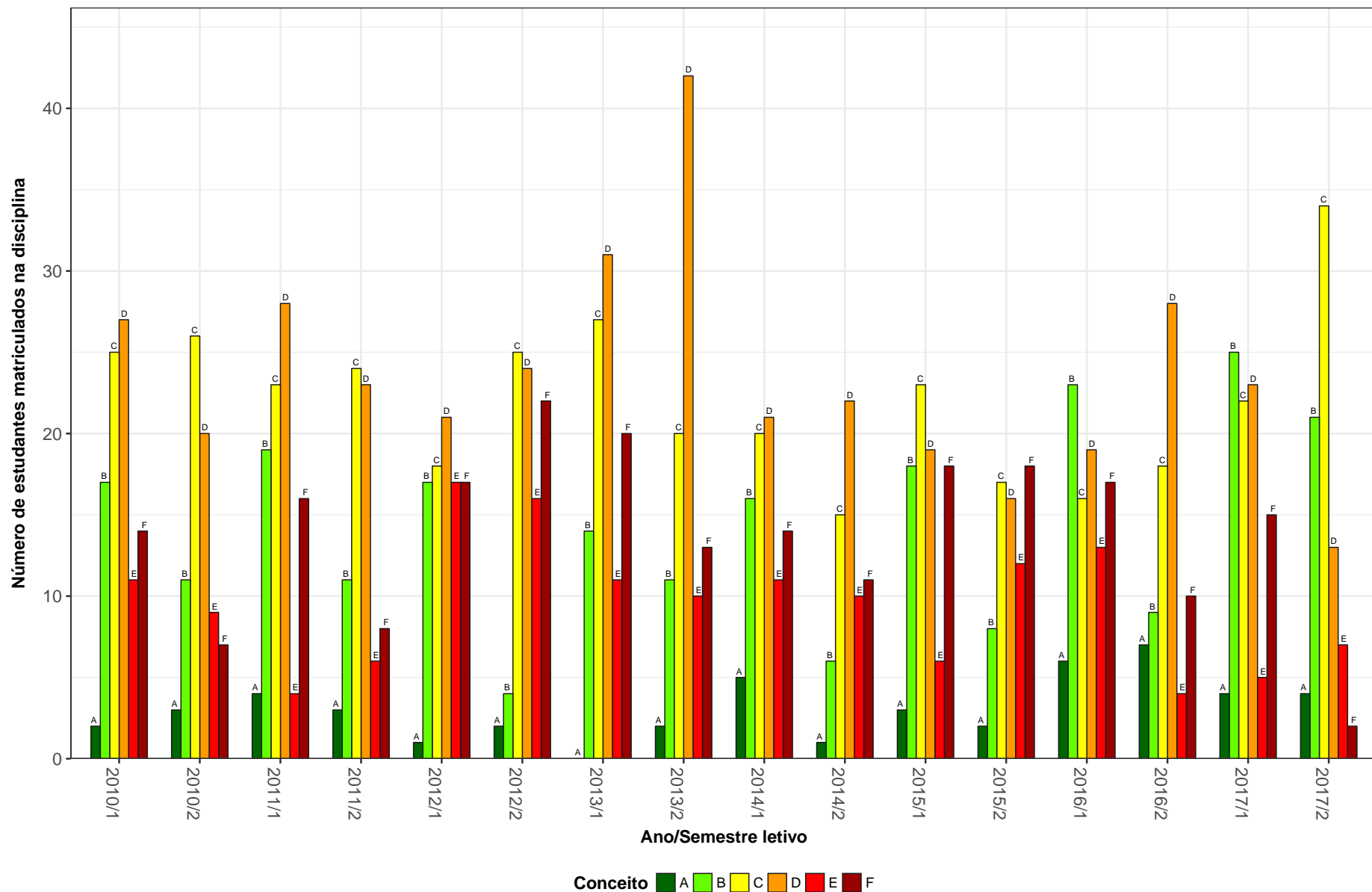


Figura 39: Conceitos obtidos pelos estudantes na disciplina MOF038-ANATOMIA APLICADA A PSICOLOGIA no período de 2010 a 2017 no Instituto de Ciências Biológicas.

MOF045-NEUROANATOMIA APLICADA A TERAPIA OCUPACIONAL

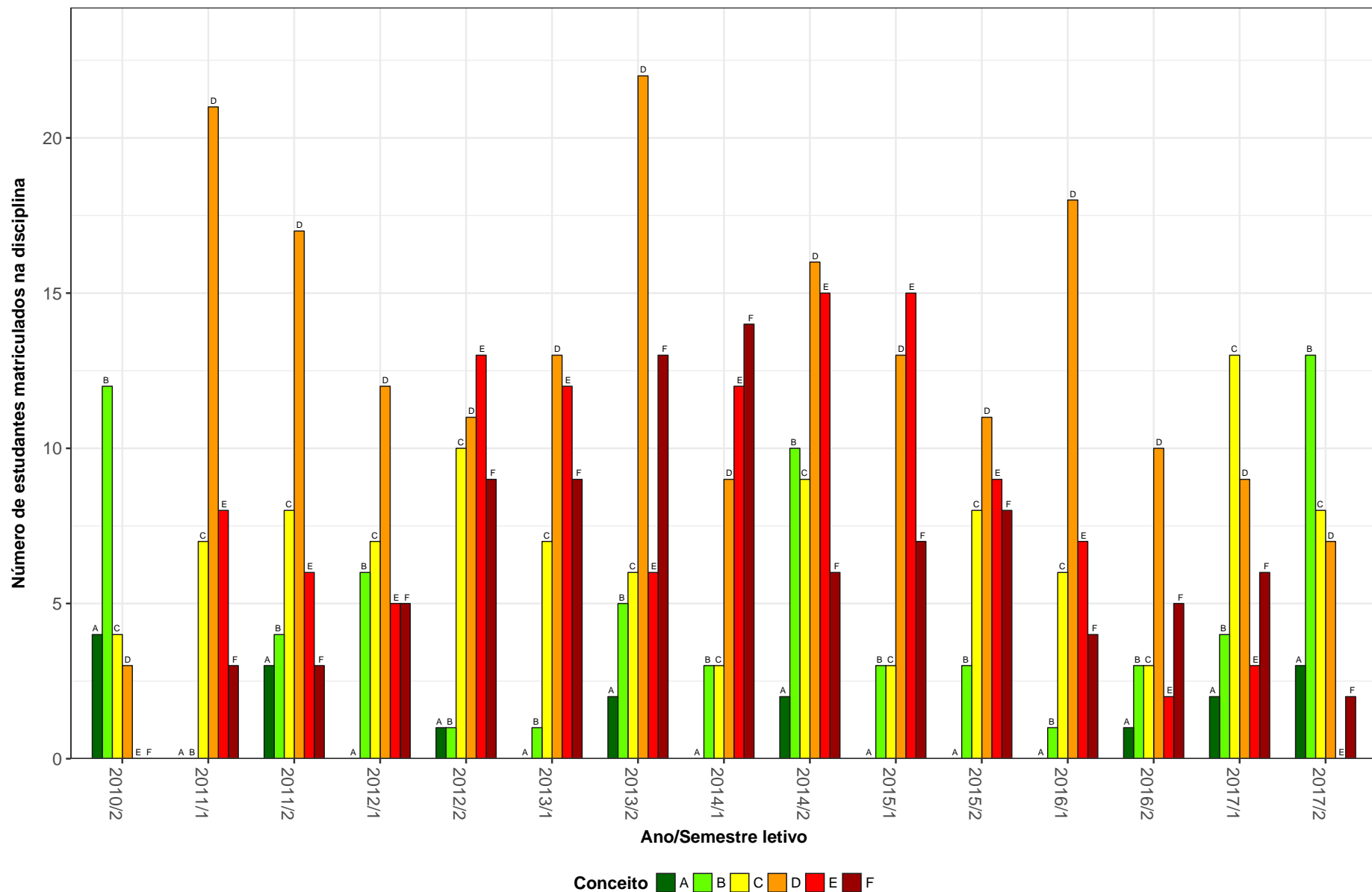


Figura 40: Conceitos obtidos pelos estudantes na disciplina MOF045-NEUROANATOMIA APLICADA A TERAPIA OCUPACIONAL no período de 2010 a 2017 no Instituto de Ciências Biológicas.

MOF137-BIOLOGIA CELULAR

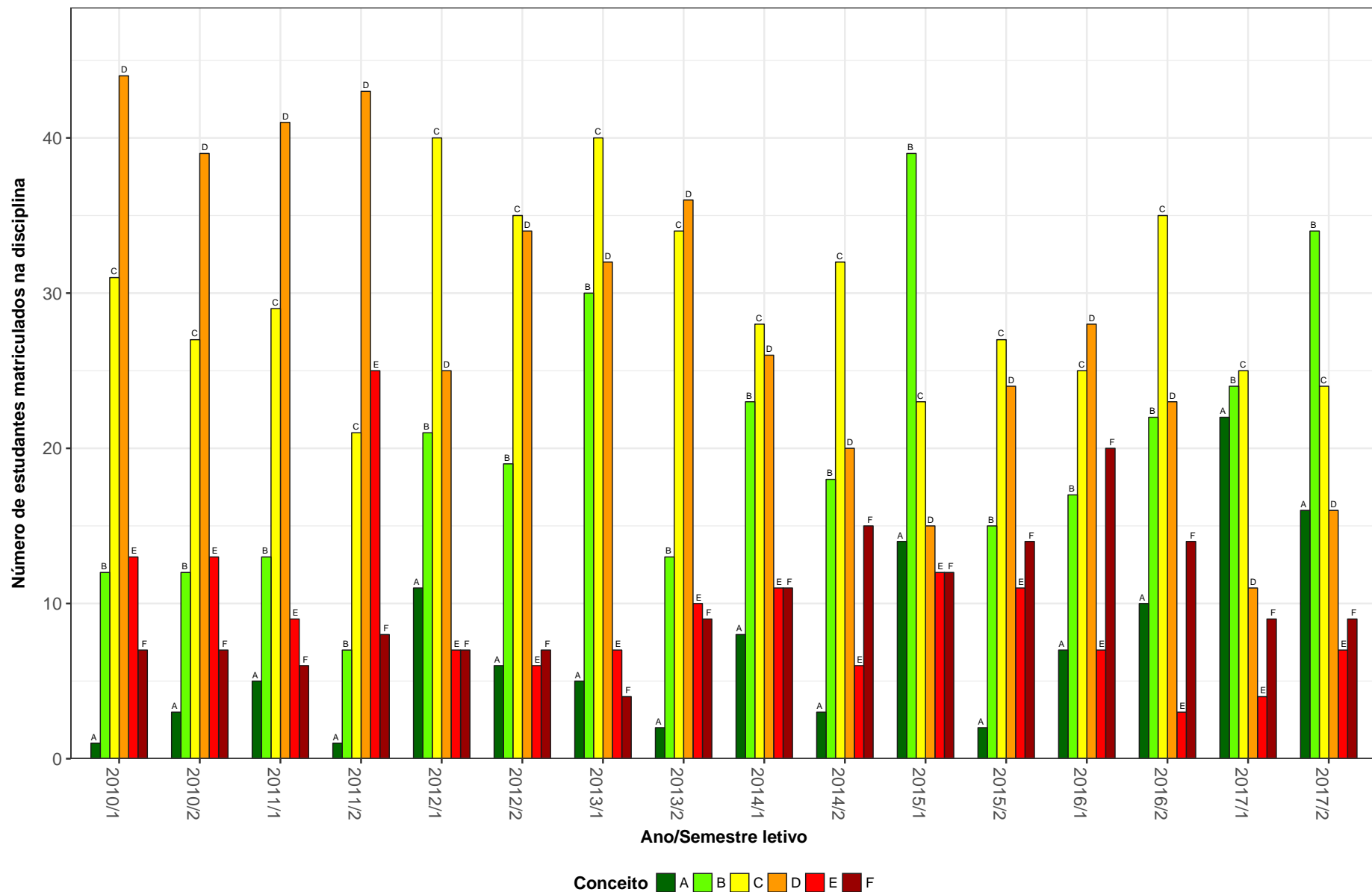


Figura 41: Conceitos obtidos pelos estudantes na disciplina MOF137-BIOLOGIA CELULAR no período de 2010 a 2017 no Instituto de Ciências Biológicas.

MOF138-ANATOMIA HUMANA E RADIOLOGICA

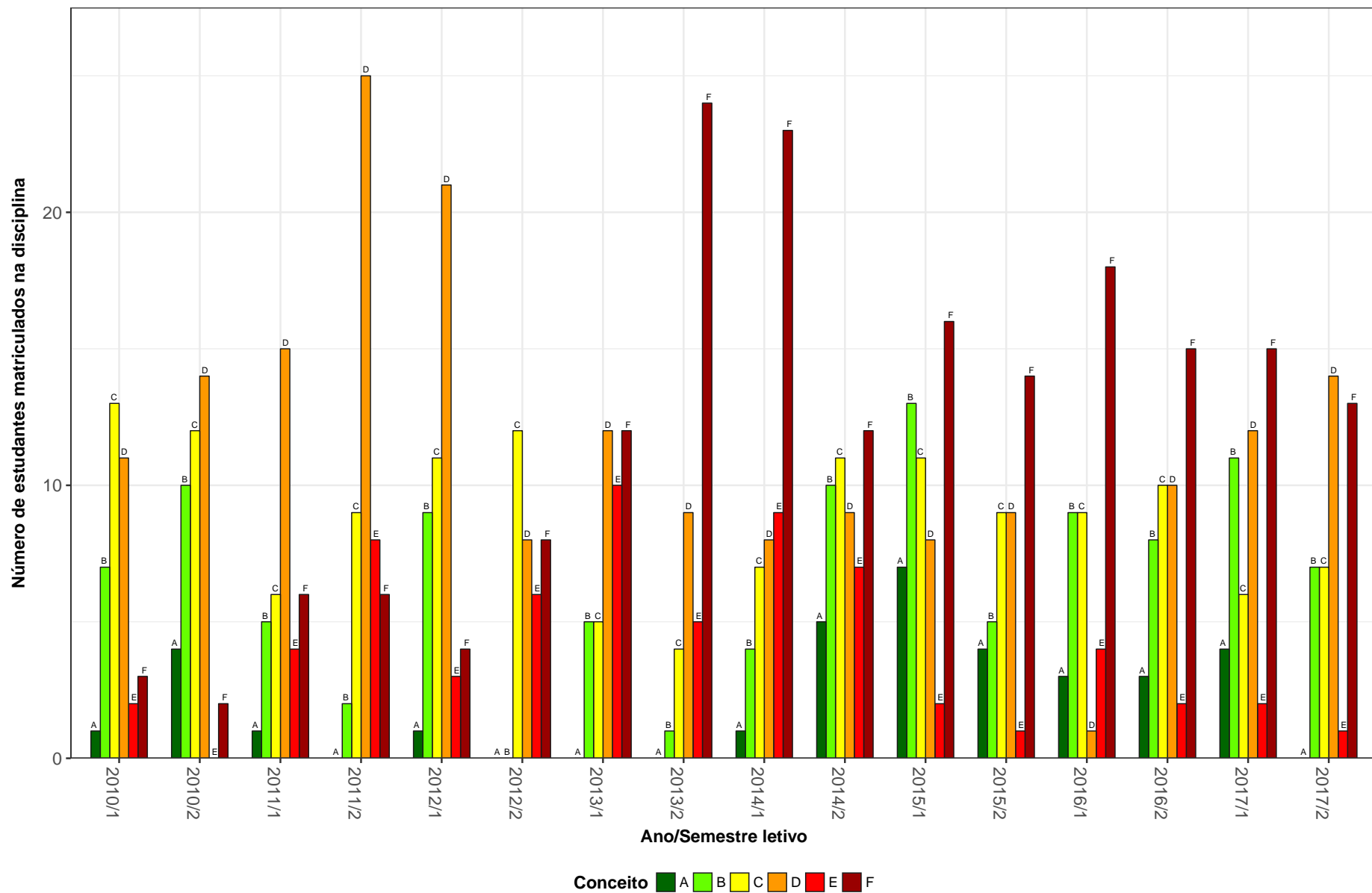


Figura 42: Conceitos obtidos pelos estudantes na disciplina MOF138-ANATOMIA HUMANA E RADIOLOGICA no período de 2010 a 2017 no Instituto de Ciências Biológicas.

PAG011-PATOLOGIA GERAL F

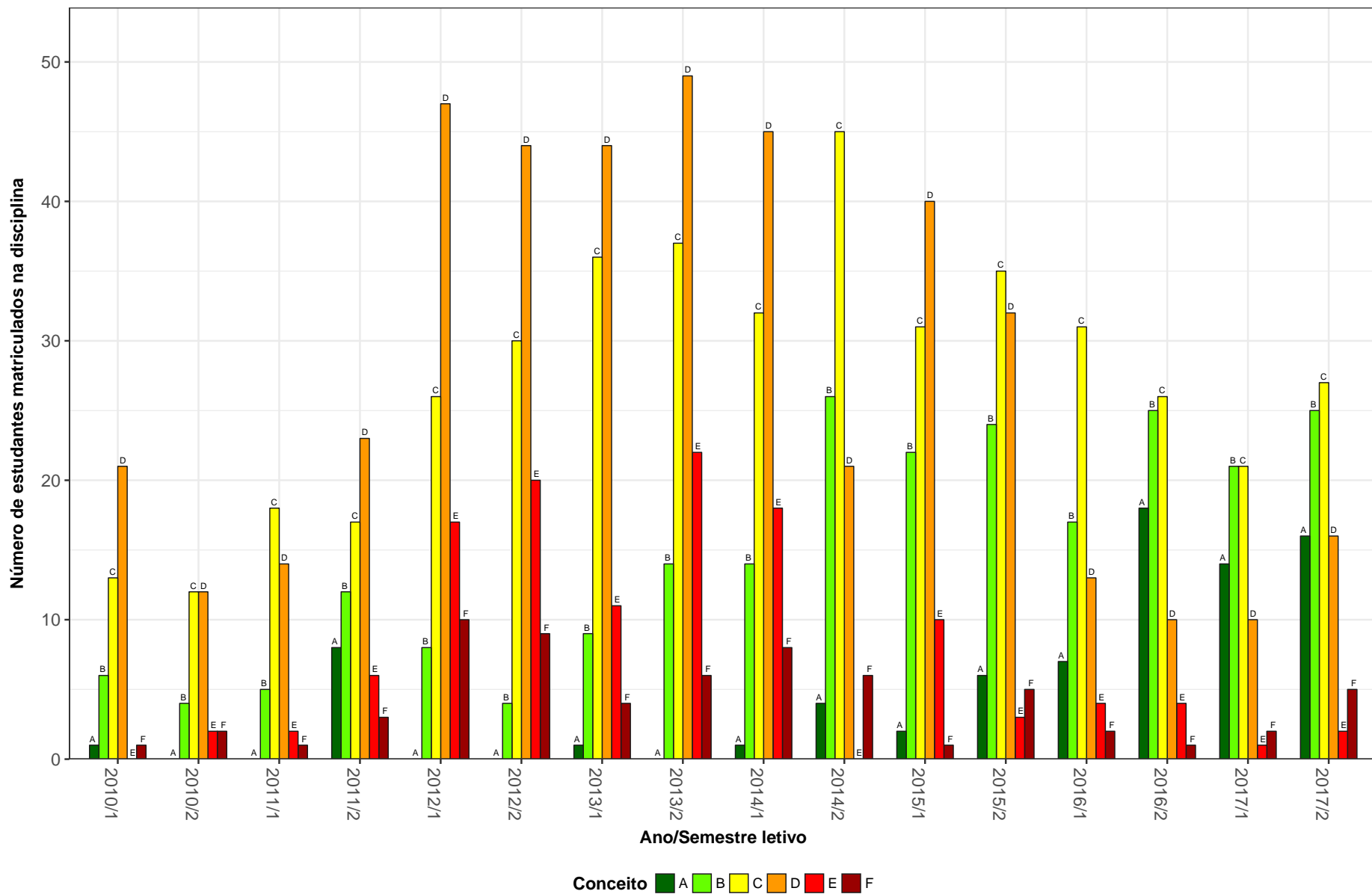


Figura 43: Conceitos obtidos pelos estudantes na disciplina PAG011-PATOLOGIA GERAL F no período de 2010 a 2017 no Instituto de Ciências Biológicas.

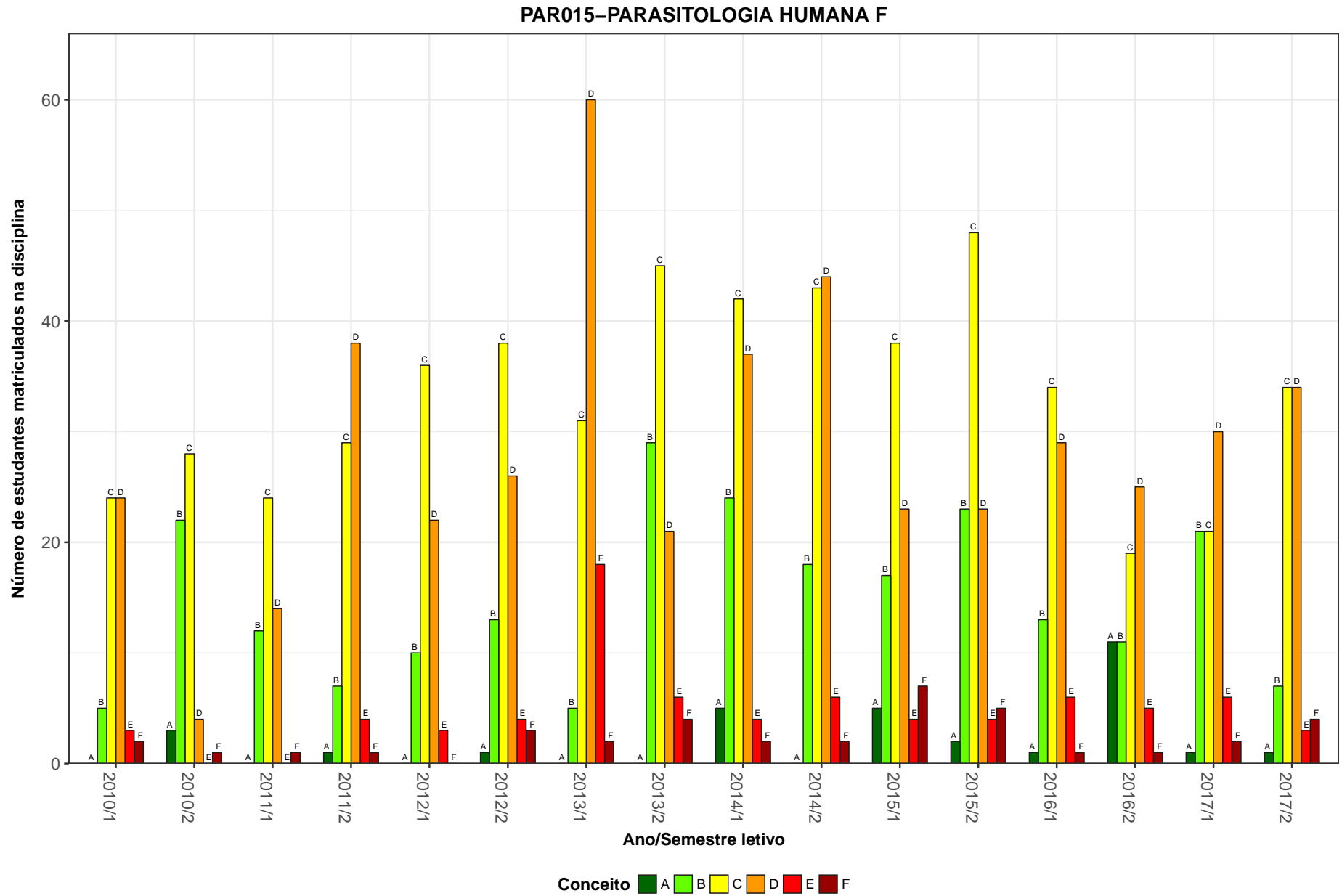


Figura 44: Conceitos obtidos pelos estudantes na disciplina PAR015-PARASITOLOGIA HUMANA F no período de 2010 a 2017 no Instituto de Ciências Biológicas.

PAR016-PARASITOLOGIA GERAL

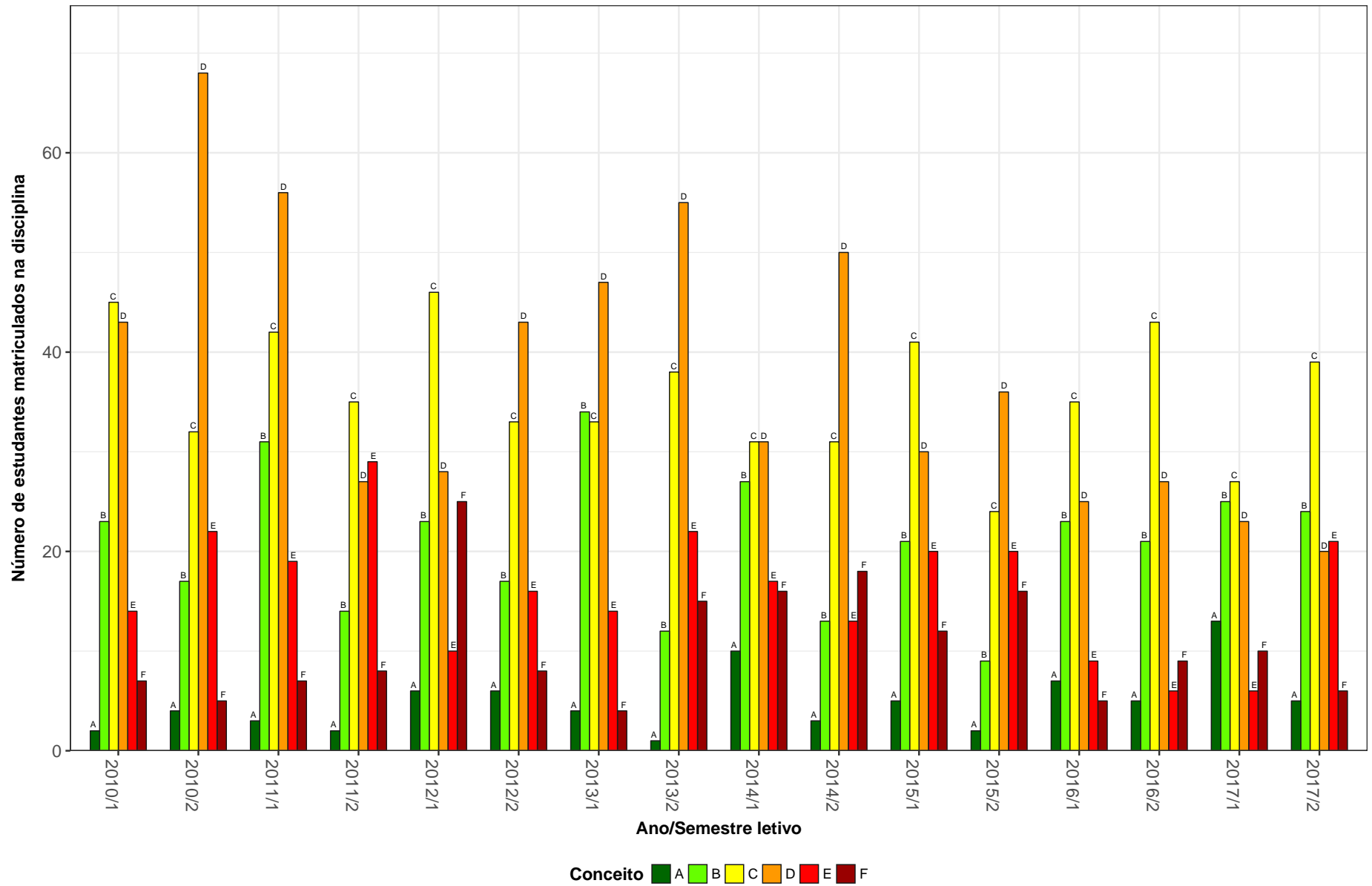


Figura 45: Conceitos obtidos pelos estudantes na disciplina PAR016-PARASITOLOGIA GERAL no período de 2010 a 2017 no Instituto de Ciências Biológicas.

PAR601-PARASITOLOGIA VETERINARIA

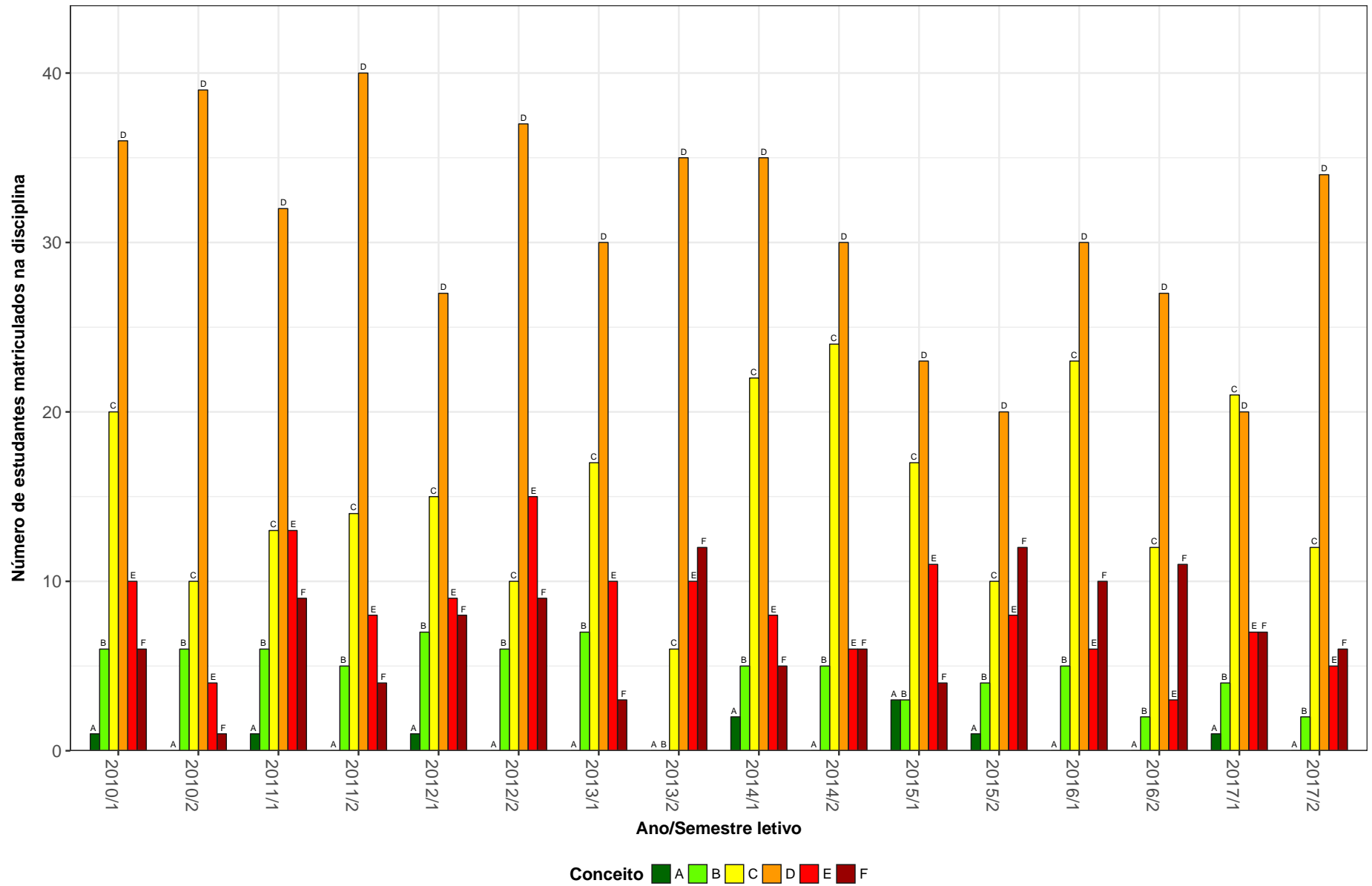


Figura 46: Conceitos obtidos pelos estudantes na disciplina PAR601-PARASITOLOGIA VETERINARIA no período de 2010 a 2017 no Instituto de Ciências Biológicas.

ZOL003-ZOOLOGIA II

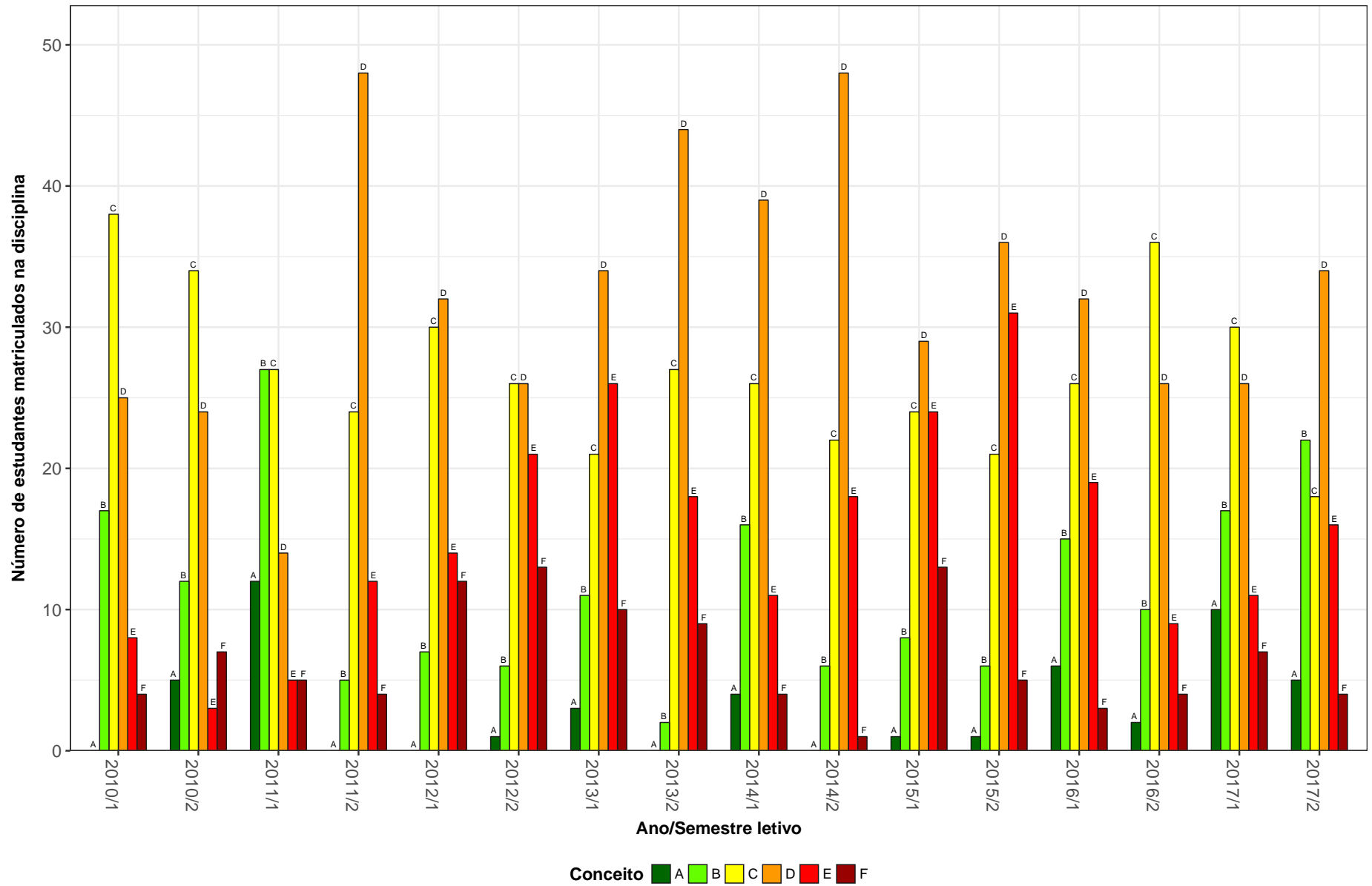


Figura 47: Conceitos obtidos pelos estudantes na disciplina ZOL003-ZOOLOGIA II no período de 2010 a 2017 no Instituto de Ciências Biológicas.

ZOL013-ZOOLOGIA I

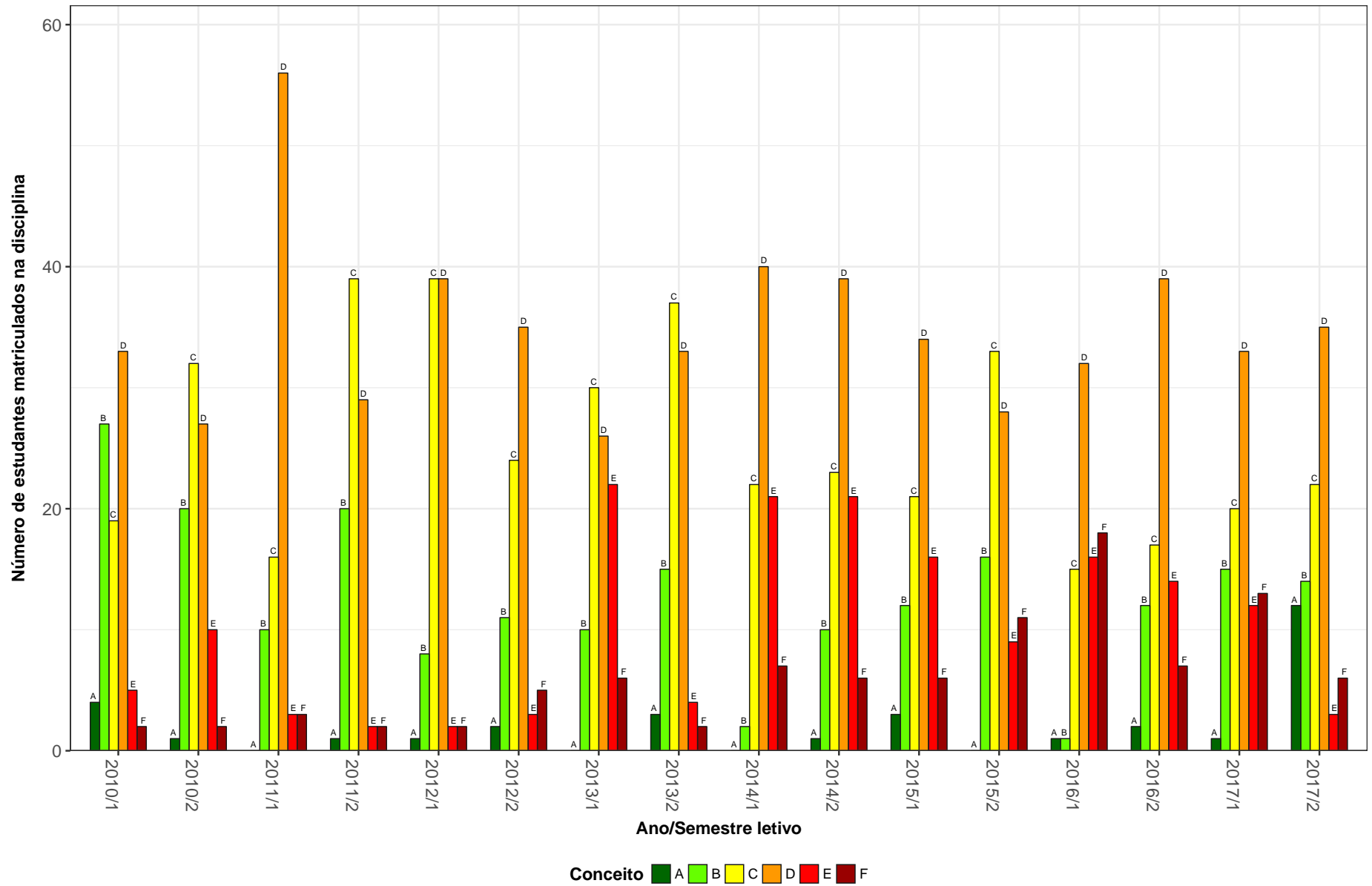


Figura 48: Conceitos obtidos pelos estudantes na disciplina ZOL013-ZOOLOGIA I no período de 2010 a 2017 no Instituto de Ciências Biológicas.

ZOL014-ZOOLOGIA III

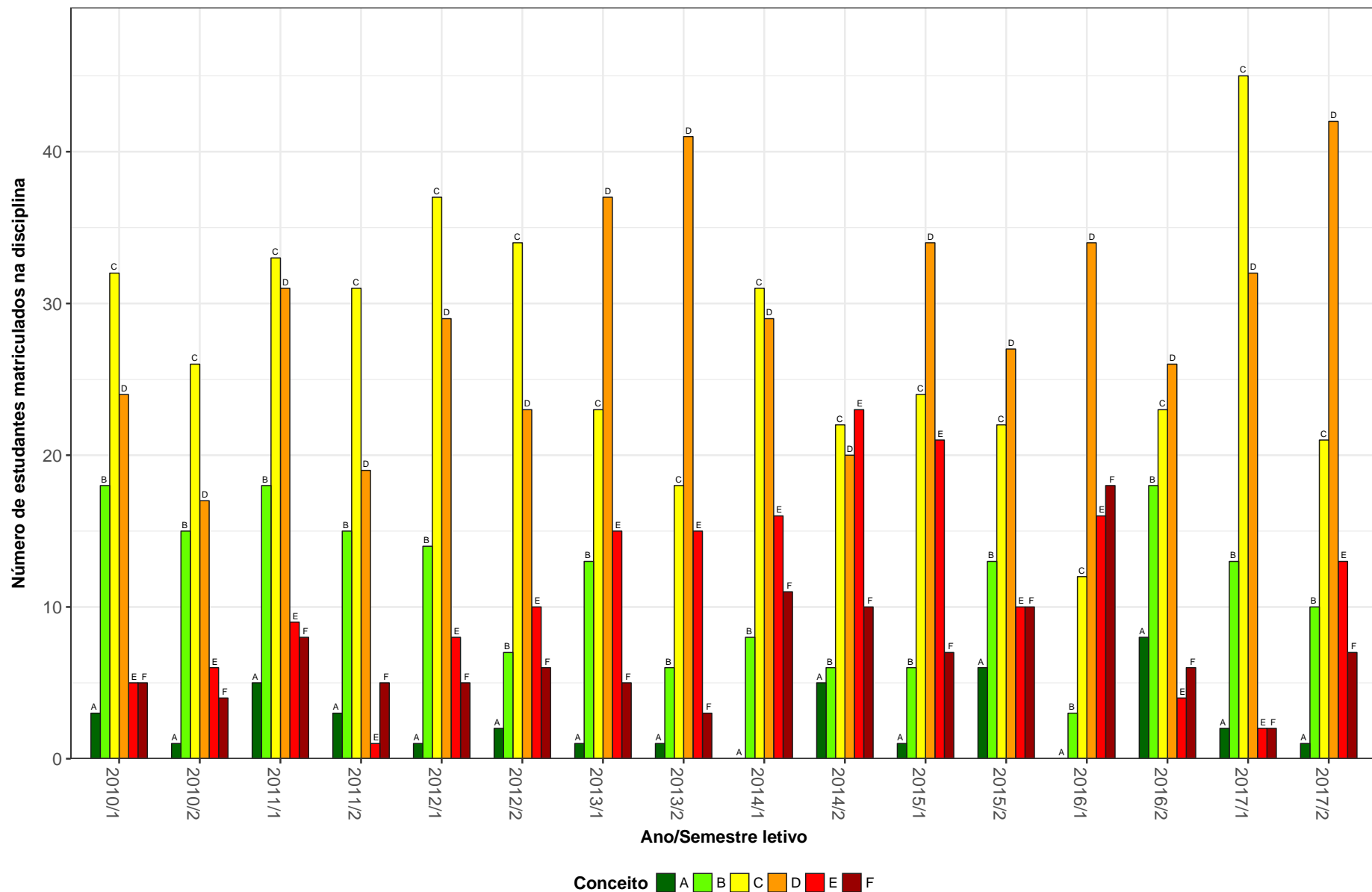


Figura 49: Conceitos obtidos pelos estudantes na disciplina ZOL014-ZOOLOGIA III no período de 2010 a 2017 no Instituto de Ciências Biológicas.

ZOL017-INTRODUCAO A SISTEMATICA

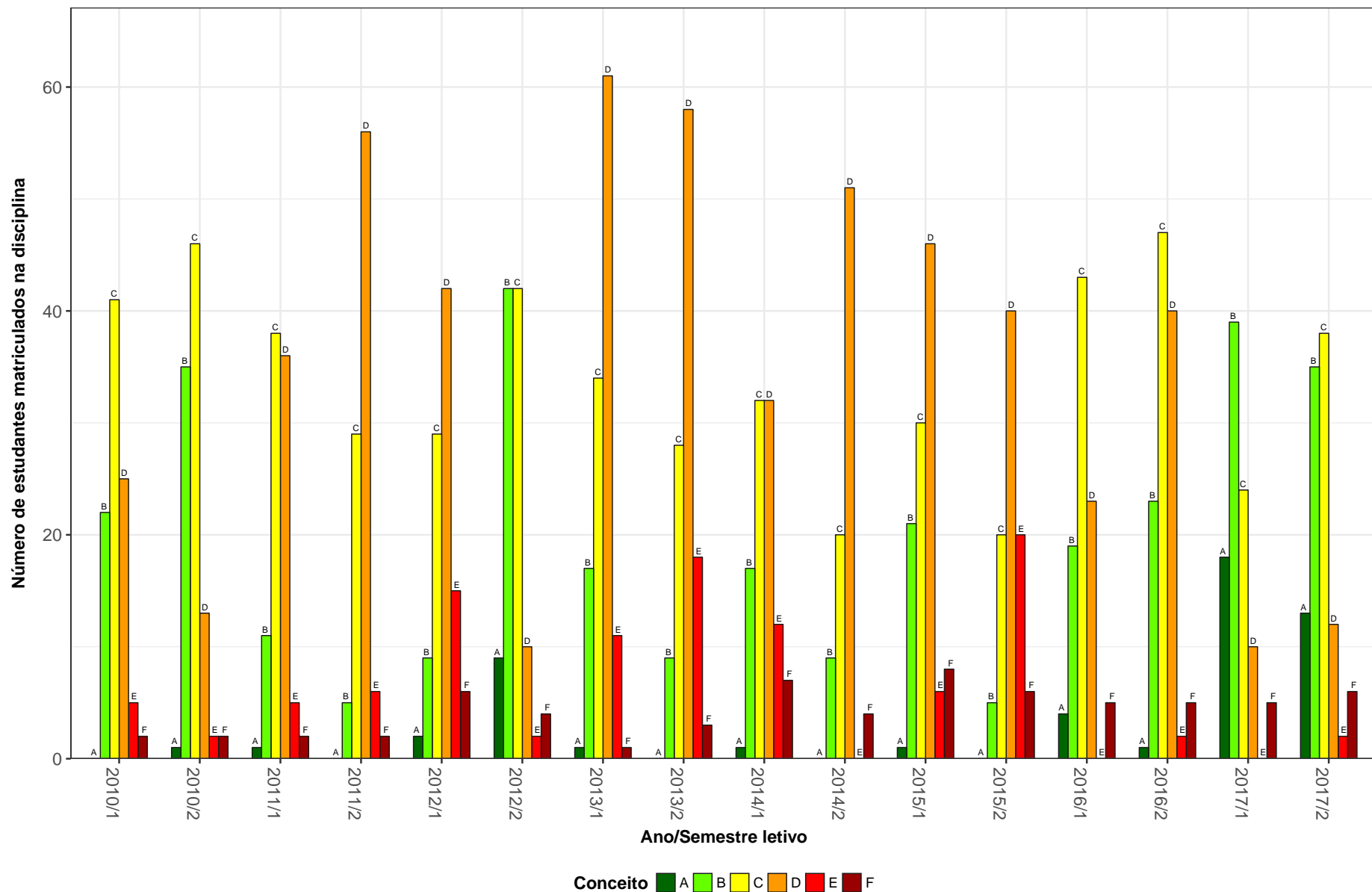


Figura 50: Conceitos obtidos pelos estudantes na disciplina ZOL017-INTRODUCAO A SISTEMATICA no período de 2010 a 2017 no Instituto de Ciências Biológicas.

3 ANÁLISE DA SAÍDA DO CURSO

Nessa seção é feita uma análise da saída dos cursos ofertados pelo Instituto de Ciências Biológicas. Considera-se como saída do curso qualquer desvinculação da UFMG que não seja por motivo de conclusão do curso, ou seja, a saída do curso contabilizada não configura necessariamente o abandono do ensino superior, uma vez que estão incluídas situações como a mudança de curso a partir da realização de um novo processo seletivo e a mudança de instituição de ensino superior.

Para avaliar a saída dos cursos ofertados no Instituto de Ciências Biológicas, foram construídos gráficos de linha para cada curso contendo o percentual de estudantes que saíram do curso, que concluíram ou que ainda estão cursando *versus* o ano de ingresso desses estudantes na UFMG. O período considerado nessa parte do relatório abrange os últimos 11 anos, sendo que a linha pontilhada em preto nos gráficos representa o percentual de saída do curso geral da UFMG², calculado com base em todos os cursos de graduação presenciais da UFMG.

²O percentual de saída do curso geral da UFMG foi calculado como o resultado da seguinte divisão: total de estudantes que ingressaram na UFMG no ano avaliado e que saíram do curso até 2017/2 dividido pelo total de estudantes que ingressaram na UFMG no ano avaliado.

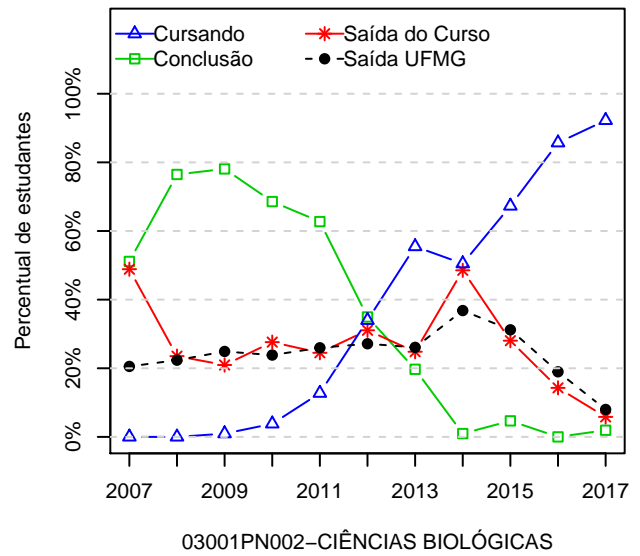
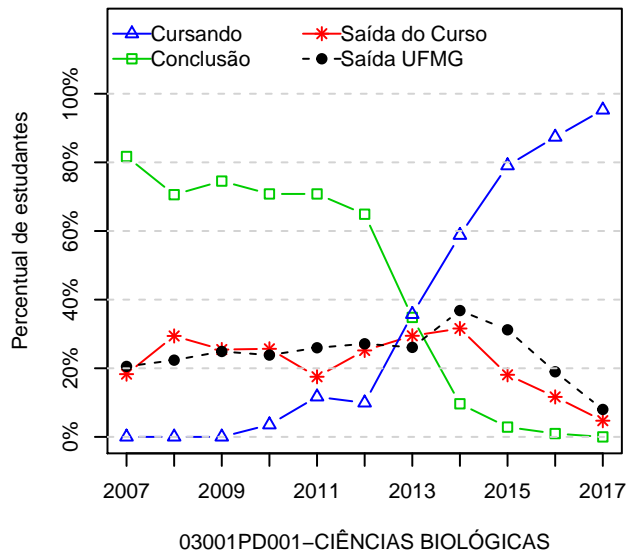


Figura 51: Situação dos estudantes de acordo com o ano de ingresso, para todos os cursos vinculados ao Instituto de Ciências Biológicas.