

UNIVERSIDADE FEDERAL DE MINAS GERAIS
PRÓ-REITORIA DE GRADUAÇÃO
SETOR DE ESTATÍSTICA

Análise das disciplinas e cursos ofertados pela unidade
acadêmica:

Instituto de Ciências Exatas

BELO HORIZONTE
MAIO DE 2018

**PRÓ-REITORIA DE GRADUAÇÃO / SETOR DE
ESTATÍSTICA**

PRÓ-REITORA DE GRADUAÇÃO

PROFA. BENIGNA MARIA DE OLIVEIRA

PRÓ-REITOR ADJUNTO DE GRADUAÇÃO

PROF. BRUNO OTÁVIO SOARES TEIXEIRA

COORDENADORA DO SETOR DE ESTATÍSTICA

CAROLINA SILVA PENA

EQUIPE SETOR DE ESTATÍSTICA

ISABELLA CAROLINA ARAUJO

SANDY PINHEIRO ALVES

Contato: estatistica@prograd.ufmg.br

Sumário

1	INTRODUÇÃO	11
2	ANÁLISE DAS PRINCIPAIS DISCIPLINAS	12
3	ANÁLISE DA SAÍDA DO CURSO	205

Lista de Tabelas

1	Disciplinas ofertadas pelo Instituto de Ciências Exatas no período de 2016/1 a 2017/2	14
2	Avaliação da disciplina DCC001-PROGRAMACAO DE COMPUTADORES entre os anos de 2010 e 2017	24
3	Avaliação da disciplina DCC003-ALGORITMOS E ESTRUTURAS DE DADOS I entre os anos de 2010 e 2017	28
4	Avaliação da disciplina DCC004-ALGORITMOS E ESTRUTURAS DE DADOS II entre os anos de 2010 e 2017	32
5	Avaliação da disciplina DCC005-ALGORITMOS E ESTRUTURAS DE DADOS III entre os anos de 2010 e 2017	35
6	Avaliação da disciplina DCC023-REDES DE COMPUTADORES entre os anos de 2010 e 2017	36
7	Avaliação da disciplina DCC030-TOPICOS EM CIENCIA DA COMPUTACAO entre os anos de 2010 e 2017	38
8	Avaliação da disciplina DCC033-ANALISE NUMERICA entre os anos de 2010 e 2017	40
9	Avaliação da disciplina DCC034-CALCULO NUMERICO entre os anos de 2010 e 2017	42
10	Avaliação da disciplina DCC049-TOPICOS EM SISTEMAS DE INFORMACAO entre os anos de 2010 e 2017	45
11	Avaliação da disciplina DCC111-MATEMATICA DISCRETA entre os anos de 2010 e 2017	46
12	Avaliação da disciplina EST031-ESTATISTICA E PROBABILIDADES entre os anos de 2010 e 2017	48
13	Avaliação da disciplina EST032-PROBABILIDADE entre os anos de 2010 e 2017	52
14	Avaliação da disciplina EST057-INTRODUCAO A ESTATISTICA entre os anos de 2010 e 2017	54

15	Avaliação da disciplina EST083-BIOESTATISTICA BASICA F entre os anos de 2010 e 2017	55
16	Avaliação da disciplina EST179-INTRODUCAO A BIOESTATISTICA entre os anos de 2010 e 2017	57
17	Avaliação da disciplina EST180-ESTATISTICA I entre os anos de 2010 e 2017	59
18	Avaliação da disciplina FIS031-MECANICA FUNDAMENTAL entre os anos de 2010 e 2017	60
19	Avaliação da disciplina FIS054-INTRODUCAO A FISICA EXPERIMENTAL entre os anos de 2010 e 2017	62
20	Avaliação da disciplina FIS055-FISICA EXPERIMENTAL MT entre os anos de 2010 e 2017	66
21	Avaliação da disciplina FIS065-FUNDAMENTOS DE MECANICA entre os anos de 2010 e 2017	68
22	Avaliação da disciplina FIS066-FUNDAMENTOS DE TERMODINAMICA entre os anos de 2010 e 2017	73
23	Avaliação da disciplina FIS067-FUNDAMENTOS MECANICA DOS SOLIDOS E FLUIDOS entre os anos de 2010 e 2017	76
24	Avaliação da disciplina FIS068-FUNDAMENTOS DE MECANICA ONDULATORIA entre os anos de 2010 e 2017	80
25	Avaliação da disciplina FIS069-FUNDAMENTOS DE ELETROMAGNETISMO entre os anos de 2010 e 2017	84
26	Avaliação da disciplina FIS070-FUNDAMENTOS DE OPTICA entre os anos de 2010 e 2017	89
27	Avaliação da disciplina FIS086-FUNDAMENTOS DE OSCILACOES, ONDAS E OPTICAS entre os anos de 2010 e 2017	93
28	Avaliação da disciplina FIS093-FUNDAMENTOS DE FISICA F entre os anos de 2010 e 2017	95
29	Avaliação da disciplina MAT001-CALCULO DIFERENCIAL E INTEGRAL I entre os anos de 2010 e 2017	97

30	Avaliação da disciplina MAT002-CALCULO DIFERENCIAL E INTEGRAL III entre os anos de 2010 e 2017	104
31	Avaliação da disciplina MAT015-EQUACOES DIFERENCIAIS A entre os anos de 2010 e 2017	109
32	Avaliação da disciplina MAT016-EQUACOES DIFERENCIAIS B entre os anos de 2010 e 2017	113
33	Avaliação da disciplina MAT020-MATEMATICA A entre os anos de 2010 e 2017	116
34	Avaliação da disciplina MAT034-ALGEBRA A entre os anos de 2010 e 2017	118
35	Avaliação da disciplina MAT038-GEOMETRIA ANALITICA E ALGEBRA LINEAR entre os anos de 2010 e 2017	119
36	Avaliação da disciplina MAT039-CALCULO DIFERENCIAL E INTEGRAL II entre os anos de 2010 e 2017	126
37	Avaliação da disciplina MAT040-EQUACOES DIFERENCIAIS C entre os anos de 2010 e 2017	131
38	Avaliação da disciplina MAT042-CALCULO DE VARIAS VARIAVEIS entre os anos de 2010 e 2017	134
39	Avaliação da disciplina MAT045-RESOLUCAO DE PROBLEMAS entre os anos de 2010 e 2017	137
40	Avaliação da disciplina MAT046-INICIACAO A MATEMATICA entre os anos de 2010 e 2017	138
41	Avaliação da disciplina MAT047-ANALISE COMBINATORIA entre os anos de 2010 e 2017	139
42	Avaliação da disciplina MAT048-ALGEBRA LINEAR I entre os anos de 2010 e 2017	140
43	Avaliação da disciplina MAT105-GEOMETRIA ANALITICA E ALGEBRA LINEAR entre os anos de 2010 e 2017	143
44	Avaliação da disciplina MAT130-MATEMATICA entre os anos de 2010 e 2017	144
45	Avaliação da disciplina QUI003-QUIMICA GERAL B entre os anos de 2010 e 2017	146

46	Avaliação da disciplina QUI150-QUIMICA ORGANICA CI entre os anos de 2010 e 2017	149
47	Avaliação da disciplina QUI203-QUIMICA GERAL F entre os anos de 2010 e 2017	150
48	Avaliação da disciplina QUI207-QUIMICA ORGANICA I F entre os anos de 2010 e 2017	151
49	Avaliação da disciplina QUI208-QUIMICA ANALITICA F entre os anos de 2010 e 2017	152
50	Avaliação da disciplina QUI209-QUIMICA ORGANICA II F entre os anos de 2010 e 2017	153
51	Avaliação da disciplina QUI623-ELEMENTOS DE FISICO-QUIMICA entre os anos de 2010 e 2017	154

Lista de Figuras

1	Conceitos obtidos pelos estudantes na disciplina DCC001-PROGRAMACAO DE COMPUTADORES no período de 2010 a 2017 no Instituto de Ciências Exatas.	155
2	Conceitos obtidos pelos estudantes na disciplina DCC003-ALGORITMOS E ESTRUTURAS DE DADOS I no período de 2010 a 2017 no Instituto de Ciências Exatas.	156
3	Conceitos obtidos pelos estudantes na disciplina DCC004-ALGORITMOS E ESTRUTURAS DE DADOS II no período de 2010 a 2017 no Instituto de Ciências Exatas.	157
4	Conceitos obtidos pelos estudantes na disciplina DCC005-ALGORITMOS E ESTRUTURAS DE DADOS III no período de 2010 a 2017 no Instituto de Ciências Exatas.	158
5	Conceitos obtidos pelos estudantes na disciplina DCC023-REDES DE COMPUTADORES no período de 2010 a 2017 no Instituto de Ciências Exatas.	159
6	Conceitos obtidos pelos estudantes na disciplina DCC030-TOPICOS EM CIENCIA DA COMPUTACAO no período de 2010 a 2017 no Instituto de Ciências Exatas.	160
7	Conceitos obtidos pelos estudantes na disciplina DCC033-ANALISE NUMERICA no período de 2010 a 2017 no Instituto de Ciências Exatas.	161
8	Conceitos obtidos pelos estudantes na disciplina DCC034-CALCULO NUMERICO no período de 2010 a 2017 no Instituto de Ciências Exatas.	162
9	Conceitos obtidos pelos estudantes na disciplina DCC049-TOPICOS EM SISTEMAS DE INFORMACAO no período de 2010 a 2017 no Instituto de Ciências Exatas.	163
10	Conceitos obtidos pelos estudantes na disciplina DCC111-MATEMATICA DISCRETA no período de 2010 a 2017 no Instituto de Ciências Exatas.	164
11	Conceitos obtidos pelos estudantes na disciplina EST031-ESTATISTICA E PROBABILIDADES no período de 2010 a 2017 no Instituto de Ciências Exatas.	165

12	Conceitos obtidos pelos estudantes na disciplina EST032-PROBABILIDADE no período de 2010 a 2017 no Instituto de Ciências Exatas.	166
13	Conceitos obtidos pelos estudantes na disciplina EST057-INTRODUCAO A ESTATISTICA no período de 2010 a 2017 no Instituto de Ciências Exatas. .	167
14	Conceitos obtidos pelos estudantes na disciplina EST083-BIOESTATISTICA BASICA F no período de 2010 a 2017 no Instituto de Ciências Exatas. . . .	168
15	Conceitos obtidos pelos estudantes na disciplina EST179-INTRODUCAO A BIOESTATISTICA no período de 2010 a 2017 no Instituto de Ciências Exatas.	169
16	Conceitos obtidos pelos estudantes na disciplina EST180-ESTATISTICA I no período de 2010 a 2017 no Instituto de Ciências Exatas.	170
17	Conceitos obtidos pelos estudantes na disciplina FIS031-MECANICA FUNDAMENTAL no período de 2010 a 2017 no Instituto de Ciências Exatas. . .	171
18	Conceitos obtidos pelos estudantes na disciplina FIS054-INTRODUCAO A FISICA EXPERIMENTAL no período de 2010 a 2017 no Instituto de Ciências Exatas.	172
19	Conceitos obtidos pelos estudantes na disciplina FIS055-FISICA EXPERIMENTAL MT no período de 2010 a 2017 no Instituto de Ciências Exatas. .	173
20	Conceitos obtidos pelos estudantes na disciplina FIS065-FUNDAMENTOS DE MECANICA no período de 2010 a 2017 no Instituto de Ciências Exatas.	174
21	Conceitos obtidos pelos estudantes na disciplina FIS066-FUNDAMENTOS DE TERMODINAMICA no período de 2010 a 2017 no Instituto de Ciências Exatas.	175
22	Conceitos obtidos pelos estudantes na disciplina FIS067-FUNDAMENTOS MECANICA DOS SOLIDOS E FLUIDOS no período de 2010 a 2017 no Instituto de Ciências Exatas.	176
23	Conceitos obtidos pelos estudantes na disciplina FIS068-FUNDAMENTOS DE MECANICA ONDULATORIA no período de 2010 a 2017 no Instituto de Ciências Exatas.	177

24	Conceitos obtidos pelos estudantes na disciplina FIS069-FUNDAMENTOS DE ELETROMAGNETISMO no período de 2010 a 2017 no Instituto de Ciências Exatas.	178
25	Conceitos obtidos pelos estudantes na disciplina FIS070-FUNDAMENTOS DE OPTICA no período de 2010 a 2017 no Instituto de Ciências Exatas. . .	179
26	Conceitos obtidos pelos estudantes na disciplina FIS086-FUNDAMENTOS DE OSCILACOES, ONDAS E OPTICAS no período de 2010 a 2017 no Instituto de Ciências Exatas.	180
27	Conceitos obtidos pelos estudantes na disciplina FIS093-FUNDAMENTOS DE FISICA F no período de 2010 a 2017 no Instituto de Ciências Exatas. . .	181
28	Conceitos obtidos pelos estudantes na disciplina MAT001-CALCULO DIFERENCIAL E INTEGRAL I no período de 2010 a 2017 no Instituto de Ciências Exatas.	182
29	Conceitos obtidos pelos estudantes na disciplina MAT002-CALCULO DIFERENCIAL E INTEGRAL III no período de 2010 a 2017 no Instituto de Ciências Exatas.	183
30	Conceitos obtidos pelos estudantes na disciplina MAT015-EQUACOES DIFERENCIAIS A no período de 2010 a 2017 no Instituto de Ciências Exatas. . .	184
31	Conceitos obtidos pelos estudantes na disciplina MAT016-EQUACOES DIFERENCIAIS B no período de 2010 a 2017 no Instituto de Ciências Exatas. . .	185
32	Conceitos obtidos pelos estudantes na disciplina MAT020-MATEMATICA A no período de 2010 a 2017 no Instituto de Ciências Exatas.	186
33	Conceitos obtidos pelos estudantes na disciplina MAT034-ALGEBRA A no período de 2010 a 2017 no Instituto de Ciências Exatas.	187
34	Conceitos obtidos pelos estudantes na disciplina MAT038-GEOMETRIA ANALITICA E ALGEBRA LINEAR no período de 2010 a 2017 no Instituto de Ciências Exatas.	188
35	Conceitos obtidos pelos estudantes na disciplina MAT039-CALCULO DIFERENCIAL E INTEGRAL II no período de 2010 a 2017 no Instituto de Ciências Exatas.	189

36	Conceitos obtidos pelos estudantes na disciplina MAT040-EQUACOES DIFERENCIAIS C no período de 2010 a 2017 no Instituto de Ciências Exatas. . .	190
37	Conceitos obtidos pelos estudantes na disciplina MAT042-CALCULO DE VARIAS VARIÁVEIS no período de 2010 a 2017 no Instituto de Ciências Exatas.	191
38	Conceitos obtidos pelos estudantes na disciplina MAT045-RESOLUCAO DE PROBLEMAS no período de 2010 a 2017 no Instituto de Ciências Exatas. .	192
39	Conceitos obtidos pelos estudantes na disciplina MAT046-INICIACAO A MATEMATICA no período de 2010 a 2017 no Instituto de Ciências Exatas.	193
40	Conceitos obtidos pelos estudantes na disciplina MAT047-ANALISE COMBINATORIA no período de 2010 a 2017 no Instituto de Ciências Exatas. . . .	194
41	Conceitos obtidos pelos estudantes na disciplina MAT048-ALGEBRA LINEAR I no período de 2010 a 2017 no Instituto de Ciências Exatas.	195
42	Conceitos obtidos pelos estudantes na disciplina MAT105-GEOMETRIA ANALITICA E ALGEBRA LINEAR no período de 2010 a 2017 no Instituto de Ciências Exatas.	196
43	Conceitos obtidos pelos estudantes na disciplina MAT130-MATEMATICA no período de 2010 a 2017 no Instituto de Ciências Exatas.	197
44	Conceitos obtidos pelos estudantes na disciplina QUI003-QUIMICA GERAL B no período de 2010 a 2017 no Instituto de Ciências Exatas.	198
45	Conceitos obtidos pelos estudantes na disciplina QUI150-QUIMICA ORGANICA CI no período de 2010 a 2017 no Instituto de Ciências Exatas.	199
46	Conceitos obtidos pelos estudantes na disciplina QUI203-QUIMICA GERAL F no período de 2010 a 2017 no Instituto de Ciências Exatas.	200
47	Conceitos obtidos pelos estudantes na disciplina QUI207-QUIMICA ORGANICA I F no período de 2010 a 2017 no Instituto de Ciências Exatas.	201
48	Conceitos obtidos pelos estudantes na disciplina QUI208-QUIMICA ANALITICA F no período de 2010 a 2017 no Instituto de Ciências Exatas.	202
49	Conceitos obtidos pelos estudantes na disciplina QUI209-QUIMICA ORGANICA II F no período de 2010 a 2017 no Instituto de Ciências Exatas.	203

50	Conceitos obtidos pelos estudantes na disciplina QUI623-ELEMENTOS DE FISICO-QUIMICA no período de 2010 a 2017 no Instituto de Ciências Exatas.	204
51	Situação dos estudantes de acordo com o ano de ingresso, para todos os cursos vinculados ao Instituto de Ciências Exatas.	206

1 INTRODUÇÃO

O objetivo deste relatório é utilizar os dados de rendimento acadêmico disponíveis na UFMG para avaliar a taxa de retenção das principais disciplinas de graduação de cada unidade acadêmica e também analisar a taxa de saída dos cursos vinculados à unidade. Espera-se produzir um relatório modelo que possa estimular o acompanhamento contínuo das disciplinas e cursos de cada unidade acadêmica.

Neste relatório serão analisados os dados do Instituto de Ciências Exatas no período de 2010 a 2017. Os dados analisados foram fornecidos pelo Centro de Computação da UFMG (CECOM) e o tratamento, a análise dos dados e a produção do relatório foi realizado pelo Setor de Estatística da Pró-Reitoria de Graduação da UFMG.

O *software* utilizado para o desenvolvimento das análises foi o *software* R, disponível para download em <http://www.r-project.org/>.

2 ANÁLISE DAS PRINCIPAIS DISCIPLINAS

O Instituto de Ciências Exatas ofertou 579 disciplinas de graduação no período de 2010 a 2017. A Tabela 1 mostra o número de estudantes de graduação aprovados, reprovados por infrequência, reprovados por rendimento e trancamentos em todas as disciplinas que apresentaram pelo menos 30 estudantes de graduação matriculados nos últimos quatro semestres, ou seja, no período de 2016/1 a 2017/2. Na Tabela 1 foram destacadas na cor cinza as disciplinas que apresentaram percentual de aprovação menor que 50%.

As Tabelas 2 a 51 mostram as 50 disciplinas cursadas por pelo menos 30 estudantes de graduação que apresentaram os maiores números absolutos de estudantes reprovados. Para avaliar o desempenho dos estudantes de graduação nessas 50 disciplinas foi construída uma tabela por disciplina que mostra o número de aprovações, reprovações por infrequência (Reprovado (I)), reprovações por rendimento (Reprovado (R)) e trancamentos separado por curso. Ressalta-se que serão mostrados somente os cursos em que pelo menos 15 estudantes de graduação cursaram a disciplina. Por exemplo, considere uma disciplina cursada por 38 estudantes, sendo 35 do curso A, 1 do curso B, 1 do curso C e 1 do curso D; nesse caso será exibido somente as informações do curso A. Caso fossem incluídos todos os cursos, sem filtrar os casos em que um número pequeno de estudantes cursaram a disciplina, as tabelas ficariam muito extensas. Embora os cursos com poucos estudantes não sejam discriminados nas tabelas, seus estudantes são contabilizados no total de cada disciplina. Portanto, é possível ocorrer casos em que somente um curso é mostrado, mas o total da disciplina é diferente dos valores mostrados para esse curso. Nessas tabelas encontram-se destacadas na cor cinza as células em que o percentual de aprovados é menor do que o percentual geral de aprovados da disciplina considerando todo o período avaliado.

O relatório¹ apresenta ainda uma avaliação geral das disciplinas com maiores percentuais de reprovação que foram cursadas por pelo menos 30 estudantes de graduação e que foram ofertadas nos últimos 3 anos. Para essas disciplinas foram construídos gráficos de barras com os conceitos obtidos por todos os estudantes de graduação que as cursaram entre os anos de

¹Para manter o mesmo padrão utilizado nos relatórios de avaliação dos cursos de graduação, foram filtrados os dados relativos à continuidade de estudos.

2010 e 2017.

Tabela 1: Disciplinas ofertadas pelo Instituto de Ciências Exatas no período de 2016/1 a 2017/2

Disciplina	Aprovados		Reprovados (I)		Reprovados (R)		Trancamentos		Total
	Freq.	%	Freq.	%	Freq.	%	Freq.	%	
COL001-PALESTRAS DE FISICA	127	74,7%	21	12,4%	0	0%	22	12,9%	170
DCC001-PROGRAMACAO DE COMPUTADORES	1082	59,3%	76	4,2%	429	23,5%	237	13%	1824
DCC003-ALGORITMOS E ESTRUTURAS DE DADOS I	974	61,6%	121	7,7%	309	19,6%	176	11,1%	1580
DCC004-ALGORITMOS E ESTRUTURAS DE DADOS II	813	50,8%	112	7%	472	29,5%	203	12,7%	1600
DCC005-ALGORITMOS E ESTRUTURAS DE DADOS III	256	43,5%	98	16,6%	147	25%	88	14,9%	589
DCC006-ORGANIZACAO DE COMPUTADORES I	172	68,8%	21	8,4%	32	12,8%	25	10%	250
DCC007-ORGANIZACAO DE COMPUTADORES II	101	66,4%	3	2%	32	21,1%	16	10,5%	152
DCC008-SOFTWARE BASICO	97	51,6%	35	18,6%	16	8,5%	40	21,3%	188
DCC009-PROJETO ORIENTADO EM COMPUTACAO II	104	87,4%	0	0%	12	10,1%	3	2,5%	119
DCC011-INTRODUCAO A BANCO DE DADOS	341	71,8%	28	5,9%	68	14,3%	38	8%	475
DCC014-SISTEMA DE TEMPO REAL	17	54,8%	0	0%	6	19,4%	8	25,8%	31
DCC023-REDES DE COMPUTADORES	382	61,4%	79	12,7%	108	17,4%	53	8,5%	622
DCC024-LINGUAGENS DE PROGRAMACAO	184	73,6%	5	2%	33	13,2%	28	11,2%	250
DCC027-COMPUTACAO GRAFICA	25	54,3%	10	21,7%	5	10,9%	6	13%	46
DCC029-PROCESSAMENTOS DIGITAL DE IMAGENS	34	81%	0	0%	2	4,8%	6	14,3%	42
DCC030-TOPICOS EM CIENCIA DA COMPUTACAO	545	66,1%	29	3,5%	114	13,8%	136	16,5%	824
DCC033-ANALISE NUMERICA	593	63,8%	68	7,3%	187	20,1%	81	8,7%	929
DCC034-CALCULO NUMERICO	937	62,8%	120	8%	278	18,6%	157	10,5%	1492
DCC035-PESQUISA OPERACIONAL	115	47,5%	18	7,4%	83	34,3%	26	10,7%	242
DCC038-PROGRAMACAO ORIENTADA A OBJETOS	22	66,7%	1	3%	6	18,2%	4	12,1%	33
DCC041-INTRODUCAO A ROBOTICA	61	72,6%	2	2,4%	5	6%	16	19%	84
DCC044-FUNDAMENTOS DE SISTEMAS DE INFORMACAO	132	79%	8	4,8%	13	7,8%	14	8,4%	167
DCC046-MONOGRAFIA EM SISTEMAS DE INFORMACAO	106	80,3%	0	0%	15	11,4%	11	8,3%	132
DCC049-TOPICOS EM SISTEMAS DE INFORMACAO	593	72,1%	39	4,7%	107	13%	84	10,2%	823
DCC050-INTRODUCAO A CIENCIA DA COMPUTACAO	143	74,5%	14	7,3%	13	6,8%	22	11,5%	192
DCC052-PROGRAMACAO MODULAR	211	79,9%	12	4,5%	22	8,3%	19	7,2%	264
DCC053-COMPILADORES I	96	65,3%	7	4,8%	22	15%	22	15%	147

Tabela 1: Disciplinas ofertadas pelo Instituto de Ciências Exatas no período de 2016/1 a 2017/2 (Continuação)

Disciplina	Aprovados		Reprovados (I)		Reprovados (R)		Trancamentos		Total
	Freq.	%	Freq.	%	Freq.	%	Freq.	%	
DCC055-EMPREENHIMENTOS EM INFORMATICA	173	80,5%	1	0,5%	21	9,8%	20	9,3%	215
DCC057-MINERACAO DE DADOS	14	43,8%	7	21,9%	2	6,2%	9	28,1%	32
DCC072-ENGENHARIA DE SOFTWARE II	88	85,4%	0	0%	13	12,6%	2	1,9%	103
DCC073-MONOGRRAFIA EM SISTEMAS DE INFORMACAO II	57	91,9%	0	0%	3	4,8%	2	3,2%	62
DCC111-MATEMATICA DISCRETA	220	40,9%	30	5,6%	186	34,6%	102	19%	538
DCC114-INTRODUCAO AOS SISTEMAS LOGICOS	209	63,7%	15	4,6%	51	15,5%	53	16,2%	328
DCC129-FUNDAMENTOS DA TEORIA DA COMPUTACAO	220	67,1%	27	8,2%	45	13,7%	36	11%	328
DCC185-TEORIA E PRATICA DE SISTEMAS DE INFORMACAO	39	78%	0	0%	9	18%	2	4%	50
DCC189-ARMAZENS DE DADOS	29	96,7%	0	0%	0	0%	1	3,3%	30
DCC191-COMPUTACAO NATURAL	37	63,8%	8	13,8%	10	17,2%	3	5,2%	58
DCC192-DESENVOLVIMENTO DE JOGOS DIGITAIS	34	72,3%	2	4,3%	6	12,8%	5	10,6%	47
DCC193-ENGENHARIA DE USABILIDADE	43	89,6%	3	6,2%	0	0%	2	4,2%	48
DCC194-INTERACAO HUMANO-COMPUTADOR	104	86%	8	6,6%	3	2,5%	6	5%	121
DCC196-MODELAGEM DE PROCESSOS DE NEGOCIO	27	71,1%	5	13,2%	3	7,9%	3	7,9%	38
DCC199-TEORIA DOS GRAFOS	16	53,3%	0	0%	10	33,3%	4	13,3%	30
DCC601-INTRODUCAO A INFORMATICA	207	74,7%	20	7,2%	12	4,3%	38	13,7%	277
DCC603-ENGENHARIA DE SOFTWARE	252	80,3%	30	9,6%	2	0,6%	30	9,6%	314
DCC604-PROJETO ORIENTADO EM COMPUTACAO I	107	82,9%	0	0%	10	7,8%	12	9,3%	129
DCC605-SISTEMAS OPERACIONAIS	214	67,9%	6	1,9%	58	18,4%	37	11,7%	315
DCC606-COMPUTADORES E SOCIEDADE	237	96,7%	3	1,2%	0	0%	5	2%	245
EST002-ESTATISTICA II	188	63,3%	44	14,8%	22	7,4%	43	14,5%	297
EST006-PLANEJAMENTO E ANALISE DE EXPERIMENTOS	204	81,6%	18	7,2%	9	3,6%	19	7,6%	250
EST007-PROBABILIDADE I	67	58,8%	0	0%	33	28,9%	14	12,3%	114
EST008-PACOTES ESTATISTICOS	70	86,4%	4	4,9%	1	1,2%	6	7,4%	81
EST011-ESTATISTICA MULTIVARIADA	68	68%	7	7%	10	10%	15	15%	100
EST027-ESTATISTICA PARA ENGENHARIA CIVIL	288	76,2%	22	5,8%	51	13,5%	17	4,5%	378
EST028-PROBABILIDADE II	82	51,2%	5	3,1%	65	40,6%	8	5%	160

Tabela 1: Disciplinas ofertadas pelo Instituto de Ciências Exatas no período de 2016/1 a 2017/2 (Continuação)

Disciplina	Aprovados		Reprovados (I)		Reprovados (R)		Trancamentos		Total
	Freq.	%	Freq.	%	Freq.	%	Freq.	%	
EST031-ESTATISTICA E PROBABILIDADES	1040	59,1%	97	5,5%	407	23,1%	217	12,3%	1761
EST032-PROBABILIDADE	306	54,6%	19	3,4%	160	28,6%	75	13,4%	560
EST034-ESTATISTICA GERAL	48	51,6%	5	5,4%	27	29%	13	14%	93
EST035-ANALISE DE REGRESSAO	72	58,5%	18	14,6%	20	16,3%	13	10,6%	123
EST036-PLANEJAMENTO DE EXPERIMENTOS	69	90,8%	0	0%	2	2,6%	5	6,6%	76
EST037-AMOSTRAGEM	70	83,3%	2	2,4%	4	4,8%	8	9,5%	84
EST038-METODOS ESTATISTICOS DE PREVISAO	35	66%	0	0%	10	18,9%	8	15,1%	53
EST039-PROCESSOS ESTOCASTICOS	87	59,2%	10	6,8%	32	21,8%	18	12,2%	147
EST045-PROBABILIDADE E PROCESSOS ESTOCASTICOS	138	59,7%	16	6,9%	58	25,1%	19	8,2%	231
EST046-INTRODUCAO AO SEGURO E PREVIDENCIA	86	86%	5	5%	3	3%	6	6%	100
EST047-TECNICAS ATUARIAIS I	31	73,8%	2	4,8%	5	11,9%	4	9,5%	42
EST050-TEORIA DO RISCO	27	55,1%	8	16,3%	3	6,1%	11	22,4%	49
EST055-INFERENCIA	66	72,5%	2	2,2%	15	16,5%	8	8,8%	91
EST057-INTRODUCAO A ESTATISTICA	248	52%	55	11,5%	52	10,9%	122	25,6%	477
EST059-MONOGRAFIA	39	97,5%	0	0%	1	2,5%	0	0%	40
EST072-ESTATISTICA ECONOMICA I	114	57,9%	1	0,5%	63	32%	19	9,6%	197
EST073-ESTATISTICA ECONOMICA II	98	76,6%	4	3,1%	20	15,6%	6	4,7%	128
EST078-INICIACAO A ESTATISTICA	38	48,1%	0	0%	31	39,2%	10	12,7%	79
EST079-MODELOS LINEARES GENERALIZADOS	46	79,3%	3	5,2%	6	10,3%	3	5,2%	58
EST080-ESTATISTICA NAO PARAMETRICA	44	75,9%	3	5,2%	7	12,1%	4	6,9%	58
EST081-PROBABILIDADE	32	82,1%	2	5,1%	4	10,3%	1	2,6%	39
EST083-BIOESTATISTICA BASICA F	395	63,7%	41	6,6%	100	16,1%	84	13,5%	620
EST084-ESTATISTICA APLICADA A PSICOLOGIA	201	61,5%	30	9,2%	35	10,7%	61	18,7%	327
EST171-TOPICOS EM ESTATISTICA	333	66,7%	22	4,4%	56	11,2%	88	17,6%	499
EST179-INTRODUCAO A BIOESTATISTICA	601	67,4%	37	4,1%	157	17,6%	97	10,9%	892
EST180-ESTATISTICA I	334	63,9%	44	8,4%	92	17,6%	53	10,1%	523
EST183-DESCRICAO E APRESENTACAO DE DADOS	76	75,2%	12	11,9%	2	2%	11	10,9%	101

Tabela 1: Disciplinas ofertadas pelo Instituto de Ciências Exatas no período de 2016/1 a 2017/2 (Continuação)

Disciplina	Aprovados		Reprovados (I)		Reprovados (R)		Trancamentos		Total
	Freq.	%	Freq.	%	Freq.	%	Freq.	%	
EST184-INICIACAO A ESTATISTICA	69	60,5%	7	6,1%	25	21,9%	13	11,4%	114
EST185-SEMINARIOS I	61	72,6%	5	6%	6	7,1%	12	14,3%	84
EST186-PROBABILIDADE I	52	58,4%	2	2,2%	26	29,2%	9	10,1%	89
EST187-INFERENCIA	42	67,7%	0	0%	15	24,2%	5	8,1%	62
EST188-LABORATORIO DE ESTATISTICA I	54	94,7%	0	0%	0	0%	3	5,3%	57
EST189-SEMINARIOS II	44	91,7%	0	0%	0	0%	4	8,3%	48
EST190-INICIACAO CIENTIFICA I	33	94,3%	0	0%	0	0%	2	5,7%	35
EST193-INICIACAO A DOCENCIA I	42	97,7%	0	0%	0	0%	1	2,3%	43
EST195-VIVENCIA PROFISSIONAL	27	77,1%	0	0%	2	5,7%	6	17,1%	35
EST612-ESTATISTICA	144	72,7%	4	2%	27	13,6%	23	11,6%	198
FIS003-EVOLUCAO DAS IDEIAS DA FISICA	142	83%	12	7%	0	0%	17	9,9%	171
FIS004-ASTRONOMIA GERAL	21	36,8%	10	17,5%	13	22,8%	13	22,8%	57
FIS006-ASTROFISICA ESTELAR	20	54,1%	9	24,3%	5	13,5%	3	8,1%	37
FIS007-ASTROFISICA GALACTICA	33	56,9%	7	12,1%	2	3,4%	16	27,6%	58
FIS031-MECANICA FUNDAMENTAL	394	54%	68	9,3%	142	19,5%	125	17,1%	729
FIS034-MECANICA I	79	42%	8	4,3%	66	35,1%	35	18,6%	188
FIS036-MECANICA II	70	58,8%	3	2,5%	25	21%	21	17,6%	119
FIS037-ELETROMAGNETISMO I	67	62,6%	9	8,4%	15	14%	16	15%	107
FIS039-ELETROMAGNETISMO II	37	72,5%	7	13,7%	3	5,9%	4	7,8%	51
FIS045-TOPICOS EM FISICA C	217	68,7%	16	5,1%	25	7,9%	58	18,4%	316
FIS054-INTRODUCAO A FISICA EXPERIMENTAL	1891	79,3%	97	4,1%	190	8%	206	8,6%	2384
FIS055-FISICA EXPERIMENTAL MT	782	85,4%	24	2,6%	40	4,4%	70	7,6%	916
FIS056-FISICA EXPERIMENTAL ME	524	86,3%	13	2,1%	31	5,1%	39	6,4%	607
FIS060-FISICA EXPERIMENTAL EO	779	86,5%	16	1,8%	38	4,2%	68	7,5%	901
FIS063-FISICA ACUSTICA E BIOFISICA	59	81,9%	3	4,2%	4	5,6%	6	8,3%	72
FIS065-FUNDAMENTOS DE MECANICA	1882	48,3%	301	7,7%	1193	30,6%	524	13,4%	3900
FIS066-FUNDAMENTOS DE TERMODINAMICA	1111	63,3%	189	10,8%	284	16,2%	170	9,7%	1754

Tabela 1: Disciplinas ofertadas pelo Instituto de Ciências Exatas no período de 2016/1 a 2017/2 (Continuação)

Disciplina	Aprovados		Reprovados (I)		Reprovados (R)		Trancamentos		Total
	Freq.	%	Freq.	%	Freq.	%	Freq.	%	
FIS067-FUNDAMENTOS MECANICA DOS SOLIDOS E FLUIDOS	647	72,7%	0	0%	169	19%	74	8,3%	890
FIS068-FUNDAMENTOS DE MECANICA ONDULATORIA	560	63%	81	9,1%	174	19,6%	74	8,3%	889
FIS069-FUNDAMENTOS DE ELETROMAGNETISMO	1887	50,5%	272	7,3%	1088	29,1%	486	13%	3733
FIS070-FUNDAMENTOS DE OPTICA	219	65,8%	32	9,6%	72	21,6%	10	3%	333
FIS071-FUNDAMENTOS DE FISICA MODERNA	123	77,4%	3	1,9%	23	14,5%	10	6,3%	159
FIS073-INTRODUCAO A FISICA QUANTICA	97	53,6%	16	8,8%	36	19,9%	32	17,7%	181
FIS074-ESTRUTURA DA MATERIA I	96	78,7%	3	2,5%	14	11,5%	9	7,4%	122
FIS076-ESTRUTURA DA MATERIA II	68	88,3%	2	2,6%	3	3,9%	4	5,2%	77
FIS086-FUNDAMENTOS DE OSCILACOES, ONDAS E OPTICAS	467	60,4%	64	8,3%	151	19,5%	91	11,8%	773
FIS087-FUNDAMENTOS DE OSCILACOES E ONDAS	337	85,5%	11	2,8%	27	6,9%	19	4,8%	394
FIS088-FUNDAMENTOS DE FISICA QUANTICA	144	76,6%	3	1,6%	32	17%	9	4,8%	188
FIS089-FISICA EXPERIMENTAL AI	114	82%	4	2,9%	9	6,5%	12	8,6%	139
FIS090-RECURSOS DIDATICOS PARA O ENSINO DE FISICA A	67	84,8%	4	5,1%	0	0%	8	10,1%	79
FIS091-FUNDAMENTOS DA TEORIA DA RELATIVIDADE	116	69,5%	0	0%	34	20,4%	17	10,2%	167
FIS093-FUNDAMENTOS DE FISICA F	537	63,9%	0	0%	219	26,1%	84	10%	840
FIS094-FISICA EXPERIMENTAL AII	108	84,4%	5	3,9%	6	4,7%	9	7%	128
FIS095-RECURSOS DIDATICOS PARA O ENSINO DE FISICA B	38	84,4%	1	2,2%	0	0%	6	13,3%	45
FIS118-METODOS DA FISICA TEORICA A	83	51,9%	0	0%	46	28,7%	31	19,4%	160
FIS120-FISICA QUANTICA I	66	68,8%	2	2,1%	14	14,6%	14	14,6%	96
FIS121-FISICA QUANTICA II	37	74%	0	0%	5	10%	8	16%	50
FIS123-OPTICA	20	55,6%	6	16,7%	1	2,8%	9	25%	36
FIS126-TERMODINAMICA	51	68,9%	1	1,4%	13	17,6%	9	12,2%	74
FIS132-METODOLOGIA DO ENSINO DE FISICA**	42	91,3%	2	4,3%	0	0%	2	4,3%	46
FIS143-RECURSOS DIDATICOS PARA O ENSINO DE FISICA C	39	88,6%	2	4,5%	0	0%	3	6,8%	44

Tabela 1: Disciplinas ofertadas pelo Instituto de Ciências Exatas no período de 2016/1 a 2017/2 (Continuação)

Disciplina	Aprovados		Reprovados (I)		Reprovados (R)		Trancamentos		Total
	Freq.	%	Freq.	%	Freq.	%	Freq.	%	
FIS144-FISICA EXPERIMENTAL AIII	88	94,6%	0	0%	1	1,1%	4	4,3%	93
FIS147-FUNDAMENTOS DE FISICA NUCLEAR E DE PARTICULAS	67	87%	3	3,9%	3	3,9%	4	5,2%	77
FIS148-FUNDAMENTOS DE MECANICA DOS SOLIDOS E FLUIDOS	125	58,4%	13	6,1%	28	13,1%	48	22,4%	214
ICE035-ATIVIDADES PRATICAS INTEGRADORAS	31	50%	0	0%	16	25,8%	15	24,2%	62
ICE064-TOPICOS ESPECIAIS D	147	73,5%	8	4%	21	10,5%	24	12%	200
ICE106-INTRODUCAO A MATEMATICA COMPUTACIONAL	43	82,7%	0	0%	3	5,8%	6	11,5%	52
MAT001-CALCULO DIFERENCIAL E INTEGRAL I	2530	48,9%	528	10,2%	1499	29%	616	11,9%	5173
MAT002-CALCULO DIFERENCIAL E INTEGRAL III	1599	53,4%	153	5,1%	906	30,2%	339	11,3%	2997
MAT015-EQUACOES DIFERENCIAIS A	1410	55,4%	195	7,7%	633	24,9%	309	12,1%	2547
MAT016-EQUACOES DIFERENCIAIS B	705	55,2%	115	9%	277	21,7%	181	14,2%	1278
MAT020-MATEMATICA A	203	38,1%	67	12,6%	164	30,8%	99	18,6%	533
MAT025-HISTORIA DA MATEMATICA	82	75,9%	5	4,6%	4	3,7%	17	15,7%	108
MAT028-FUNDAMENTOS DE ALGEBRA	124	42,2%	32	10,9%	67	22,8%	71	24,1%	294
MAT033-TOPICOS EM MATEMATICA A	88	57,5%	15	9,8%	12	7,8%	38	24,8%	153
MAT034-ALGEBRA A	213	41,5%	42	8,2%	146	28,5%	112	21,8%	513
MAT035-FUNDAMENTOS DE GEOMETRIA PLANA E DESENHO GEOMETRICO	73	47,4%	12	7,8%	38	24,7%	31	20,1%	154
MAT038-GEOMETRIA ANALITICA E ALGEBRA LINEAR	2581	51,2%	542	10,8%	1274	25,3%	644	12,8%	5041
MAT039-CALCULO DIFERENCIAL E INTEGRAL II	2033	57,4%	312	8,8%	828	23,4%	366	10,3%	3539
MAT040-EQUACOES DIFERENCIAIS C	482	50%	70	7,3%	288	29,9%	124	12,9%	964
MAT042-CALCULO DE VARIAS VARIAVEIS	570	53,2%	75	7%	279	26,1%	147	13,7%	1071
MAT045-RESOLUCAO DE PROBLEMAS	176	47,4%	69	18,6%	60	16,2%	66	17,8%	371
MAT046-INICIACAO A MATEMATICA	189	52,5%	45	12,5%	64	17,8%	62	17,2%	360
MAT047-ANALISE COMBINATORIA	170	49,4%	51	14,8%	59	17,2%	64	18,6%	344
MAT048-ALGEBRA LINEAR I	214	45,6%	59	12,6%	104	22,2%	92	19,6%	469
MAT049-NUMERO NA ESCOLA BASICA	81	90%	5	5,6%	0	0%	4	4,4%	90

Tabela 1: Disciplinas ofertadas pelo Instituto de Ciências Exatas no período de 2016/1 a 2017/2 (Continuação)

Disciplina	Aprovados		Reprovados (I)		Reprovados (R)		Trancamentos		Total
	Freq.	%	Freq.	%	Freq.	%	Freq.	%	
MAT050-GEOMETRIA ESPACIAL	60	75%	3	3,8%	7	8,8%	10	12,5%	80
MAT051-ALGEBRA E FUNCAO NA EDUCACAO BASICA	56	88,9%	2	3,2%	0	0%	5	7,9%	63
MAT052-GEOMETRIA NA EDUCACAO BASICA	37	82,2%	3	6,7%	0	0%	5	11,1%	45
MAT105-GEOMETRIA ANALITICA E ALGEBRA LINEAR	182	38,8%	89	19%	97	20,7%	101	21,5%	469
MAT118-VARIAVEL COMPLEXA	134	51,5%	24	9,2%	57	21,9%	45	17,3%	260
MAT130-MATEMATICA	588	46,8%	153	12,2%	295	23,5%	221	17,6%	1257
MAT213-ALGEBRA LINEAR II	57	68,7%	5	6%	14	16,9%	7	8,4%	83
MAT223-FUNDAMENTOS DA ANALISE	71	64%	3	2,7%	21	18,9%	16	14,4%	111
MAT232-GRUPOS E CORPOS	26	74,3%	2	5,7%	3	8,6%	4	11,4%	35
MAT233-ANEIS E MODULOS	21	67,7%	0	0%	1	3,2%	9	29%	31
MAT243-ANALISE I	58	38,7%	18	12%	47	31,3%	27	18%	150
MAT244-INTRODUCAO A GEOMETRIA DIFERENCIAL	27	56,2%	0	0%	13	27,1%	8	16,7%	48
MAT245-ANALISE II	45	71,4%	0	0%	10	15,9%	8	12,7%	63
MAT246-INTRODUCAO AS EQUACOES DIFERENCIAIS ORDINARIAS	21	67,7%	3	9,7%	0	0%	7	22,6%	31
QUI003-QUIMICA GERAL B	1182	64,6%	90	4,9%	370	20,2%	188	10,3%	1830
QUI008-FISICO-QUIMICA G I	51	91,1%	2	3,6%	0	0%	3	5,4%	56
QUI009-FISICO-QUIMICA G II	48	90,6%	2	3,8%	2	3,8%	1	1,9%	53
QUI013-TOPICOS EM QUIMICA A	47	88,7%	2	3,8%	0	0%	4	7,5%	53
QUI014-TOPICOS EM QUIMICA B	209	89,7%	3	1,3%	5	2,1%	16	6,9%	233
QUI019-QUIMICA GERAL EXPERIMENTAL	717	80,3%	37	4,1%	74	8,3%	65	7,3%	893
QUI022-QUIMICA INORGANICA EXPERIMENTAL	177	90,8%	7	3,6%	1	0,5%	10	5,1%	195
QUI031-QUIMICA ORGANICA EXPERIMENTAL	131	94,9%	3	2,2%	3	2,2%	1	0,7%	138
QUI035-INTRODUCAO A BIOQUIMICA	123	70,3%	3	1,7%	37	21,1%	12	6,9%	175
QUI051-FUNDAMENTOS DE QUIMICA ANALITICA	150	65,5%	14	6,1%	45	19,7%	20	8,7%	229
QUI053-ANALISE QUALITATIVA	142	94,7%	2	1,3%	2	1,3%	4	2,7%	150
QUI055-ANALISE QUANTITATIVA	144	91,7%	2	1,3%	8	5,1%	3	1,9%	157
QUI057-QUIMICA QUANTICA	38	66,7%	1	1,8%	16	28,1%	2	3,5%	57

Tabela 1: Disciplinas ofertadas pelo Instituto de Ciências Exatas no período de 2016/1 a 2017/2 (Continuação)

Disciplina	Aprovados		Reprovados (I)		Reprovados (R)		Trancamentos		Total
	Freq.	%	Freq.	%	Freq.	%	Freq.	%	
QUI059-QUIMICA ORGANICA III	56	63,6%	0	0%	30	34,1%	2	2,3%	88
QUI060-METODOS FISICOS DE ANALISE I	53	86,9%	1	1,6%	6	9,8%	1	1,6%	61
QUI062-HISTORIA DA QUIMICA A	57	85,1%	3	4,5%	0	0%	7	10,4%	67
QUI089-TOPICOS EM QUIMICA H	39	97,5%	0	0%	0	0%	1	2,5%	40
QUI091-TOPICOS EM QUIMICA J	57	93,4%	0	0%	2	3,3%	2	3,3%	61
QUI093-TOPICOS EM QUIMICA L	286	90,2%	4	1,3%	10	3,2%	17	5,4%	317
QUI097-HISTORIA DA QUIMICA B	90	96,8%	1	1,1%	0	0%	2	2,2%	93
QUI099-QUIMICA FUNDAMENTAL I	127	81,9%	5	3,2%	8	5,2%	15	9,7%	155
QUI100-QUIMICA FUNDAMENTAL II	124	80,5%	1	0,6%	15	9,7%	14	9,1%	154
QUI142-QUIMICA PARA CIENCIAS BIOLOGICAS	345	74%	45	9,7%	29	6,2%	47	10,1%	466
QUI143-QUIMICA GERAL C	188	56,8%	21	6,3%	98	29,6%	24	7,3%	331
QUI144-QUIMICA GERAL EXPERIMENTAL C	213	84,2%	12	4,7%	10	4%	18	7,1%	253
QUI145-CICLO DE PALESTRAS A	243	91,7%	7	2,6%	0	0%	15	5,7%	265
QUI147-QUIMICA INORGANICA CI	160	69,9%	12	5,2%	39	17%	18	7,9%	229
QUI149-CICLO DE PALESTRAS B	183	86,3%	7	3,3%	1	0,5%	21	9,9%	212
QUI150-QUIMICA ORGANICA CI	153	50,7%	12	4%	107	35,4%	30	9,9%	302
QUI151-FISICO-QUIMICA CI	133	50,6%	9	3,4%	90	34,2%	31	11,8%	263
QUI153-INTRODUCAO A QUIMICA DE MATERIAIS	44	74,6%	2	3,4%	0	0%	13	22%	59
QUI189-QUIMICA ORGANICA CII	143	74,5%	4	2,1%	26	13,5%	19	9,9%	192
QUI190-FISICO-QUIMICA CII	143	78,1%	3	1,6%	30	16,4%	7	3,8%	183
QUI192-OPERACOES UNITARIAS A	32	88,9%	1	2,8%	0	0%	3	8,3%	36
QUI193-CARACTERIZACAO DE MATERIAIS	38	88,4%	0	0%	0	0%	5	11,6%	43
QUI198-CINETICA QUIMICA	147	87%	3	1,8%	13	7,7%	6	3,6%	169
QUI199-INTRODUCAO A ESTRUTURA DA MATERIA	86	48,6%	30	16,9%	49	27,7%	12	6,8%	177
QUI200-INSTRUMENTACAO PARA O ENSINO DE QUIMICA CI	43	97,7%	0	0%	0	0%	1	2,3%	44
QUI201-OPERACOES UNITARIAS B	64	95,5%	1	1,5%	2	3%	0	0%	67

Tabela 1: Disciplinas ofertadas pelo Instituto de Ciências Exatas no período de 2016/1 a 2017/2 (Continuação)

Disciplina	Aprovados		Reprovados (I)		Reprovados (R)		Trancamentos		Total
	Freq.	%	Freq.	%	Freq.	%	Freq.	%	
QUI203-QUIMICA GERAL F	401	53,2%	47	6,2%	212	28,1%	94	12,5%	754
QUI204-QUIMICA GERAL EXPERIMENTAL F	442	79,4%	22	3,9%	36	6,5%	57	10,2%	557
QUI205-QUIMICA INORGANICA F	315	73,9%	11	2,6%	63	14,8%	37	8,7%	426
QUI206-QUIMICA INORGANICA EXPERIMENTAL F	284	88,5%	8	2,5%	13	4%	16	5%	321
QUI207-QUIMICA ORGANICA I F	305	49,1%	33	5,3%	204	32,9%	79	12,7%	621
QUI208-QUIMICA ANALITICA F	304	70,7%	20	4,7%	70	16,3%	36	8,4%	430
QUI209-QUIMICA ORGANICA II F	245	72,5%	21	6,2%	55	16,3%	17	5%	338
QUI210-QUIMICA ORGANICA EXPERIMENTAL F	222	92,5%	5	2,1%	6	2,5%	7	2,9%	240
QUI215-QUIMICA AMBIENTAL C	150	97,4%	0	0%	2	1,3%	2	1,3%	154
QUI216-QUIMICA INORGANICA CII	154	91,7%	2	1,2%	9	5,4%	3	1,8%	168
QUI217-INSTRUMENTACAO PARA O ENSINO DE QUIMICA CII	42	97,7%	1	2,3%	0	0%	0	0%	43
QUI218-METODOS FISICOS DE ANALISE II	42	97,7%	0	0%	1	2,3%	0	0%	43
QUI219-ESPECTROSCOPIA	79	95,2%	0	0%	2	2,4%	2	2,4%	83
QUI221-ANALISE INSTRUMENTAL A	89	84%	0	0%	16	15,1%	1	0,9%	106
QUI222-ANALISE INSTRUMENTAL B	96	95%	0	0%	5	5%	0	0%	101
QUI223-QUIMICA INORGANICA CIII	40	80%	2	4%	7	14%	1	2%	50
QUI225-TRABALHO DE CONCLUSAO DE CURSO I - BACHARELADO	89	95,7%	0	0%	1	1,1%	3	3,2%	93
QUI229-CRIACAO DE EMPRESAS DE BASE TECNOLOGICA	49	86%	0	0%	0	0%	8	14%	57
QUI240-INTRODUCAO AOS METODOS CROMATOGRAFICOS	36	80%	1	2,2%	3	6,7%	5	11,1%	45
QUI241-QUIMICA BIOINORGANICA	30	96,8%	1	3,2%	0	0%	0	0%	31
QUI245-NONOCIENCIA E NANOTECNOLOGIA	42	84%	3	6%	0	0%	5	10%	50
QUI254-RADIOATIVIDADE E O MEIO AMBIENTE	56	88,9%	1	1,6%	0	0%	6	9,5%	63
QUI259-FUNDAMENTOS DE QUIMICA PARA ENGENHARIA	40	78,4%	3	5,9%	5	9,8%	3	5,9%	51
QUI260-QUIMICA ANALITICA I	72	59%	10	8,2%	29	23,8%	11	9%	122
QUI261-QUIMICA ORGANICA I	73	67,6%	0	0%	27	25%	8	7,4%	108

Tabela 1: Disciplinas ofertadas pelo Instituto de Ciências Exatas no período de 2016/1 a 2017/2 (Continuação)

Disciplina	Aprovados		Reprovados (I)		Reprovados (R)		Trancamentos		Total
	Freq.	%	Freq.	%	Freq.	%	Freq.	%	
QUI262-ESTAGIO CURRICULAR	70	81,4%	4	4,7%	2	2,3%	10	11,6%	86
QUI263-TRABALHO DE CONCLUSAO DE CURSO II - BACHARELADO	72	80,9%	6	6,7%	4	4,5%	7	7,9%	89
QUI266-SEGURANCA E TECNICAS BASICAS DE LABORATORIO	191	91,8%	6	2,9%	2	1%	9	4,3%	208
QUI267-FISICO-QUIMICA EXPERIMENTAL CI	123	89,1%	4	2,9%	4	2,9%	7	5,1%	138
QUI268-FISICO-QUIMICA EXPERIMENTAL CII	128	96,2%	0	0%	3	2,3%	2	1,5%	133
QUI277-QUIMICA E PROCESSAMENTO DE PETROLEO	37	100%	0	0%	0	0%	0	0%	37
QUI279-TECNOLOGIA DE GESTAO DA QUALIDADE E DO MEIO AMBIENTE	31	96,9%	0	0%	0	0%	1	3,1%	32
QUI280-TOPICOS EM QUIMICA INDUSTRIAL A	50	89,3%	2	3,6%	1	1,8%	3	5,4%	56
QUI289-TRABALHO DE CONCLUSAO DE CURSO LI	40	97,6%	1	2,4%	0	0%	0	0%	41
QUI290-TRABALHO DE CONCLUSAO DE CURSO LII	35	81,4%	2	4,7%	4	9,3%	2	4,7%	43
QUI601-QUIMICA INORGANICA I	240	83,6%	5	1,7%	23	8%	19	6,6%	287
QUI602-FISICO-QUIMICA I	228	67,5%	8	2,4%	73	21,6%	29	8,6%	338
QUI603-QUIMICA ORGANICA I	102	80,3%	1	0,8%	17	13,4%	7	5,5%	127
QUI604-FISICO-QUIMICA II	182	91,5%	1	0,5%	10	5%	6	3%	199
QUI605-QUIMICA ORGANICA II	101	78,9%	6	4,7%	12	9,4%	9	7%	128
QUI606-QUIMICA ANALITICA I	263	75,6%	12	3,4%	44	12,6%	29	8,3%	348
QUI616-QUIMICA GERAL	220	65,7%	23	6,9%	62	18,5%	30	9%	335
QUI623-ELEMENTOS DE FISICO-QUIMICA	284	70,6%	41	10,2%	42	10,4%	35	8,7%	402
QUI624-QUIMICA ANALITICA INSTRUMENTAL F	269	65,5%	9	2,2%	110	26,8%	23	5,6%	411
QUI625-QUIMICA ANALITICA EXPERIMENTAL	111	81%	3	2,2%	14	10,2%	9	6,6%	137

Tabela 2: Avaliação da disciplina DCC001-PROGRAMACAO DE COMPUTADORES entre os anos de 2010 e 2017

Situação	2010		2011		2012		2013		2014		2015		2016		2017		Total	
	Freq.	%	Freq.	%	Freq.	%	Freq.	%	Freq.	%	Freq.	%	Freq.	%	Freq.	%	Freq.	%
02002PD001 CIÊNCIAS ATUARIAIS																		
APROVADO	19	47,5%	22	48,9%	11	21,2%	11	15,7%	15	25,9%	11	25%	15	35,7%	25	58,1%	129	32,7%
REPROVADO(I)	2	5%	7	15,6%	5	9,6%	8	11,4%	2	3,4%	14	31,8%	7	16,7%	5	11,6%	50	12,7%
REPROVADO(R)	13	32,5%	10	22,2%	28	53,8%	42	60%	32	55,2%	12	27,3%	17	40,5%	7	16,3%	161	40,9%
TRANCADO	6	15%	6	13,3%	8	15,4%	9	12,9%	9	15,5%	7	15,9%	3	7,1%	6	14%	54	13,7%
TOTAL	40	100%	45	100%	52	100%	70	100%	58	100%	44	100%	42	100%	43	100%	394	100%
02003PD001 ESTATÍSTICA																		
APROVADO	34	63%	12	20,7%	26	29,5%	28	38,9%	25	40,3%	25	41%	21	38,2%	30	52,6%	201	39,6%
REPROVADO(I)	3	5,6%	7	12,1%	8	9,1%	8	11,1%	1	1,6%	7	11,5%	1	1,8%	8	14%	43	8,5%
REPROVADO(R)	5	9,3%	16	27,6%	38	43,2%	26	36,1%	27	43,5%	22	36,1%	18	32,7%	12	21,1%	164	32,3%
TRANCADO	12	22,2%	23	39,7%	16	18,2%	10	13,9%	9	14,5%	7	11,5%	15	27,3%	7	12,3%	99	19,5%
TOTAL	54	100%	58	100%	88	100%	72	100%	62	100%	61	100%	55	100%	57	100%	507	100%
02004PD001 FÍSICA																		
APROVADO	53	72,6%	46	47,4%	44	36,1%	42	32,1%	64	48,5%	67	44,7%	36	43,9%	12	32,4%	364	44,2%
REPROVADO(I)	3	4,1%	3	3,1%	1	0,8%	9	6,9%	9	6,8%	10	6,7%	0	0%	0	0%	35	4,2%
REPROVADO(R)	14	19,2%	39	40,2%	56	45,9%	64	48,9%	41	31,1%	49	32,7%	23	28%	19	51,4%	305	37%
TRANCADO	3	4,1%	9	9,3%	21	17,2%	16	12,2%	18	13,6%	24	16%	23	28%	6	16,2%	120	14,6%
TOTAL	73	100%	97	100%	122	100%	131	100%	132	100%	150	100%	82	100%	37	100%	824	100%
02004PN002 FÍSICA																		
APROVADO	45	66,2%	19	30,2%	20	26%	17	34%	21	28%	32	42,1%	14	25,5%	16	26,7%	184	35,1%
REPROVADO(I)	1	1,5%	13	20,6%	4	5,2%	1	2%	2	2,7%	15	19,7%	9	16,4%	0	0%	45	8,6%
REPROVADO(R)	17	25%	22	34,9%	32	41,6%	30	60%	42	56%	17	22,4%	25	45,5%	28	46,7%	213	40,6%
TRANCADO	5	7,4%	9	14,3%	21	27,3%	2	4%	10	13,3%	12	15,8%	7	12,7%	16	26,7%	82	15,6%
TOTAL	68	100%	63	100%	77	100%	50	100%	75	100%	76	100%	55	100%	60	100%	524	100%
02005PD001 MATEMÁTICA																		
APROVADO	58	77,3%	44	46,3%	24	39,3%	31	46,3%	29	44,6%	49	59%	42	54,5%	42	48,8%	319	52,4%
REPROVADO(I)	2	2,7%	11	11,6%	6	9,8%	4	6%	5	7,7%	5	6%	0	0%	0	0%	33	5,4%
REPROVADO(R)	11	14,7%	18	18,9%	27	44,3%	19	28,4%	17	26,2%	9	10,8%	23	29,9%	27	31,4%	151	24,8%
TRANCADO	4	5,3%	22	23,2%	4	6,6%	13	19,4%	14	21,5%	20	24,1%	12	15,6%	17	19,8%	106	17,4%
TOTAL	75	100%	95	100%	61	100%	67	100%	65	100%	83	100%	77	100%	86	100%	609	100%

Situação	2010		2011		2012		2013		2014		2015		2016		2017		Total	
	Freq.	%	Freq.	%	Freq.	%	Freq.	%	Freq.	%	Freq.	%	Freq.	%	Freq.	%	Freq.	%
02005PN002 MATEMÁTICA																		
APROVADO	36	55,4%	27	48,2%	23	40,4%	18	29,5%	10	20,4%	25	41,7%	16	27,6%	26	52%	181	39,7%
REPROVADO(I)	16	24,6%	14	25%	5	8,8%	0	0%	0	0%	9	15%	17	29,3%	0	0%	61	13,4%
REPROVADO(R)	7	10,8%	6	10,7%	17	29,8%	37	60,7%	24	49%	17	28,3%	15	25,9%	13	26%	136	29,8%
TRANCADO	6	9,2%	9	16,1%	12	21,1%	6	9,8%	15	30,6%	9	15%	10	17,2%	11	22%	78	17,1%
TOTAL	65	100%	56	100%	57	100%	61	100%	49	100%	60	100%	58	100%	50	100%	456	100%
02007PD001 QUÍMICA																		
APROVADO	15	75%	6	37,5%	6	37,5%	2	33,3%	4	66,7%	7	87,5%	15	65,2%	2	33,3%	57	56,4%
REPROVADO(I)	1	5%	2	12,5%	2	12,5%	1	16,7%	0	0%	0	0%	0	0%	0	0%	6	5,9%
REPROVADO(R)	4	20%	2	12,5%	6	37,5%	2	33,3%	1	16,7%	0	0%	5	21,7%	1	16,7%	21	20,8%
TRANCADO	0	0%	6	37,5%	2	12,5%	1	16,7%	1	16,7%	1	12,5%	3	13%	3	50%	17	16,8%
TOTAL	20	100%	16	100%	16	100%	6	100%	6	100%	8	100%	23	100%	6	100%	101	100%
02007PN002 QUÍMICA																		
APROVADO	1	33,3%	2	50%	3	50%	0	0%	1	100%	1	25%	0	0%	0	-	8	33,3%
REPROVADO(I)	0	0%	0	0%	0	0%	0	0%	0	0%	0	0%	0	0%	0	-	0	0%
REPROVADO(R)	1	33,3%	0	0%	2	33,3%	0	0%	0	0%	2	50%	1	25%	0	-	6	25%
TRANCADO	1	33,3%	2	50%	1	16,7%	2	100%	0	0%	1	25%	3	75%	0	-	10	41,7%
TOTAL	3	100%	4	100%	6	100%	2	100%	1	100%	4	100%	4	100%	0	-	24	100%
04002PD001 GEOLOGIA																		
APROVADO	33	50%	14	17,9%	40	39,2%	23	25,3%	33	45,2%	21	41,2%	21	50%	15	30,6%	200	36,2%
REPROVADO(I)	8	12,1%	10	12,8%	11	10,8%	12	13,2%	2	2,7%	7	13,7%	3	7,1%	1	2%	54	9,8%
REPROVADO(R)	23	34,8%	41	52,6%	44	43,1%	48	52,7%	34	46,6%	15	29,4%	7	16,7%	23	46,9%	235	42,6%
TRANCADO	2	3%	13	16,7%	7	6,9%	8	8,8%	4	5,5%	8	15,7%	11	26,2%	10	20,4%	63	11,4%
TOTAL	66	100%	78	100%	102	100%	91	100%	73	100%	51	100%	42	100%	49	100%	552	100%
10003PD001 ENGENHARIA AEROESPACIAL																		
APROVADO	41	83,7%	44	93,6%	41	78,8%	44	86,3%	42	77,8%	36	78,3%	37	69,8%	38	74,5%	323	80,1%
REPROVADO(I)	1	2%	0	0%	1	1,9%	2	3,9%	0	0%	1	2,2%	1	1,9%	2	3,9%	8	2%
REPROVADO(R)	7	14,3%	2	4,3%	7	13,5%	4	7,8%	11	20,4%	6	13%	10	18,9%	8	15,7%	55	13,6%
TRANCADO	0	0%	1	2,1%	3	5,8%	1	2%	1	1,9%	3	6,5%	5	9,4%	3	5,9%	17	4,2%
TOTAL	49	100%	47	100%	52	100%	51	100%	54	100%	46	100%	53	100%	51	100%	403	100%

Situação	2010		2011		2012		2013		2014		2015		2016		2017		Total	
	Freq.	%	Freq.	%	Freq.	%	Freq.	%	Freq.	%	Freq.	%	Freq.	%	Freq.	%	Freq.	%
10004PD001 ENGENHARIA AMBIENTAL																		
APROVADO	42	91,3%	33	62,3%	35	67,3%	44	68,8%	32	55,2%	38	70,4%	25	54,3%	31	64,6%	280	66,5%
REPROVADO(I)	0	0%	1	1,9%	1	1,9%	2	3,1%	0	0%	2	3,7%	1	2,2%	4	8,3%	11	2,6%
REPROVADO(R)	4	8,7%	14	26,4%	15	28,8%	17	26,6%	23	39,7%	8	14,8%	16	34,8%	10	20,8%	107	25,4%
TRANCADO	0	0%	5	9,4%	1	1,9%	1	1,6%	3	5,2%	6	11,1%	4	8,7%	3	6,2%	23	5,5%
TOTAL	46	100%	53	100%	52	100%	64	100%	58	100%	54	100%	46	100%	48	100%	421	100%
10005PD001 ENGENHARIA CIVIL																		
APROVADO	205	87,2%	182	85%	161	77,8%	186	82,7%	147	75%	150	81,1%	168	78,1%	168	84,4%	1367	81,6%
REPROVADO(I)	0	0%	3	1,4%	8	3,9%	4	1,8%	2	1%	6	3,2%	0	0%	0	0%	23	1,4%
REPROVADO(R)	24	10,2%	19	8,9%	34	16,4%	29	12,9%	37	18,9%	24	13%	29	13,5%	22	11,1%	218	13%
TRANCADO	6	2,6%	10	4,7%	4	1,9%	6	2,7%	10	5,1%	5	2,7%	18	8,4%	9	4,5%	68	4,1%
TOTAL	235	100%	214	100%	207	100%	225	100%	196	100%	185	100%	215	100%	199	100%	1676	100%
10006PD001 ENGENHARIA DE MINAS																		
APROVADO	57	90,5%	48	61,5%	50	66,7%	57	64,8%	48	66,7%	39	55,7%	35	50,7%	39	49,4%	373	62,8%
REPROVADO(I)	1	1,6%	3	3,8%	2	2,7%	1	1,1%	6	8,3%	5	7,1%	15	21,7%	1	1,3%	34	5,7%
REPROVADO(R)	4	6,3%	26	33,3%	21	28%	30	34,1%	16	22,2%	21	30%	15	21,7%	25	31,6%	158	26,6%
TRANCADO	1	1,6%	1	1,3%	2	2,7%	0	0%	2	2,8%	5	7,1%	4	5,8%	14	17,7%	29	4,9%
TOTAL	63	100%	78	100%	75	100%	88	100%	72	100%	70	100%	69	100%	79	100%	594	100%
10007PD001 ENGENHARIA DE PRODUÇÃO																		
APROVADO	79	92,9%	64	80%	70	76,9%	6	50%	1	100%	0	-	0	-	0	-	220	81,8%
REPROVADO(I)	1	1,2%	5	6,2%	1	1,1%	1	8,3%	0	0%	0	-	0	-	0	-	8	3%
REPROVADO(R)	4	4,7%	11	13,8%	15	16,5%	3	25%	0	0%	0	-	0	-	0	-	33	12,3%
TRANCADO	1	1,2%	0	0%	5	5,5%	2	16,7%	0	0%	0	-	0	-	0	-	8	3%
TOTAL	85	100%	80	100%	91	100%	12	100%	1	100%	0	-	0	-	0	-	269	100%
10010PD001 ENGENHARIA MECÂNICA																		
APROVADO	1	16,7%	4	100%	1	100%	3	75%	0	-	0	-	0	-	0	-	9	60%
REPROVADO(I)	0	0%	0	0%	0	0%	0	0%	0	-	0	-	0	-	0	-	0	0%
REPROVADO(R)	3	50%	0	0%	0	0%	1	25%	0	-	0	-	0	-	0	-	4	26,7%
TRANCADO	2	33,3%	0	0%	0	0%	0	0%	0	-	0	-	0	-	0	-	2	13,3%
TOTAL	6	100%	4	100%	1	100%	4	100%	0	-	0	-	0	-	0	-	15	100%

Situação	2010		2011		2012		2013		2014		2015		2016		2017		Total	
	Freq.	%	Freq.	%	Freq.	%	Freq.	%	Freq.	%	Freq.	%	Freq.	%	Freq.	%	Freq.	%
10011PD001 ENGENHARIA METALÚRGICA																		
APROVADO	56	96,6%	47	83,9%	55	77,5%	57	83,8%	59	86,8%	34	77,3%	47	82,5%	44	67,7%	399	81,9%
REPROVADO(I)	0	0%	1	1,8%	1	1,4%	1	1,5%	1	1,5%	0	0%	1	1,8%	0	0%	5	1%
REPROVADO(R)	2	3,4%	7	12,5%	11	15,5%	7	10,3%	7	10,3%	9	20,5%	6	10,5%	17	26,2%	66	13,6%
TRANCADO	0	0%	1	1,8%	4	5,6%	3	4,4%	1	1,5%	1	2,3%	3	5,3%	4	6,2%	17	3,5%
TOTAL	58	100%	56	100%	71	100%	68	100%	68	100%	44	100%	57	100%	65	100%	487	100%
10012PD001 ENGENHARIA QUÍMICA																		
APROVADO	52	94,5%	55	91,7%	52	94,5%	58	95,1%	48	96%	48	94,1%	55	94,8%	46	82,1%	414	92,8%
REPROVADO(I)	0	0%	1	1,7%	0	0%	0	0%	0	0%	1	2%	0	0%	0	0%	2	0,4%
REPROVADO(R)	2	3,6%	3	5%	1	1,8%	2	3,3%	1	2%	2	3,9%	3	5,2%	4	7,1%	18	4%
TRANCADO	1	1,8%	1	1,7%	2	3,6%	1	1,6%	1	2%	0	0%	0	0%	6	10,7%	12	2,7%
TOTAL	55	100%	60	100%	55	100%	61	100%	50	100%	51	100%	58	100%	56	100%	446	100%
TOTAL																		
APROVADO	827	77,8%	675	60,1%	664	55,7%	628	55,6%	582	56,5%	585	59%	547	58,4%	535	60,3%	5043	60,4%
REPROVADO(I)	39	3,7%	81	7,2%	56	4,7%	54	4,8%	30	2,9%	82	8,3%	55	5,9%	21	2,4%	418	5%
REPROVADO(R)	146	13,7%	242	21,5%	358	30%	364	32,2%	316	30,7%	214	21,6%	213	22,7%	216	24,4%	2069	24,8%
TRANCADO	51	4,8%	125	11,1%	114	9,6%	83	7,4%	102	9,9%	111	11,2%	122	13%	115	13%	823	9,9%
TOTAL	1063	100%	1123	100%	1192	100%	1129	100%	1030	100%	992	100%	937	100%	887	100%	8353	100%

Tabela 3: Avaliação da disciplina DCC003-ALGORITMOS E ESTRUTURAS DE DADOS I entre os anos de 2010 e 2017

Situação	2010		2011		2012		2013		2014		2015		2016		2017		Total	
	Freq.	%	Freq.	%	Freq.	%	Freq.	%	Freq.	%	Freq.	%	Freq.	%	Freq.	%	Freq.	%
02001PD001 CIÊNCIA DA COMPUTAÇÃO																		
APROVADO	80	82,5%	75	71,4%	68	70,8%	70	72,9%	57	70,4%	62	69,7%	65	66,3%	71	71%	548	71,9%
REPROVADO(I)	1	1%	0	0%	8	8,3%	5	5,2%	7	8,6%	4	4,5%	2	2%	4	4%	31	4,1%
REPROVADO(R)	10	10,3%	15	14,3%	10	10,4%	16	16,7%	10	12,3%	11	12,4%	13	13,3%	9	9%	94	12,3%
TRANCADO	6	6,2%	15	14,3%	10	10,4%	5	5,2%	7	8,6%	12	13,5%	18	18,4%	16	16%	89	11,7%
TOTAL	97	100%	105	100%	96	100%	96	100%	81	100%	89	100%	98	100%	100	100%	762	100%
02003PD001 ESTATÍSTICA																		
APROVADO	4	40%	3	27,3%	1	5,9%	1	50%	1	12,5%	5	62,5%	13	76,5%	7	63,6%	35	41,7%
REPROVADO(I)	0	0%	1	9,1%	3	17,6%	0	0%	2	25%	0	0%	0	0%	2	18,2%	8	9,5%
REPROVADO(R)	3	30%	4	36,4%	4	23,5%	0	0%	4	50%	2	25%	1	5,9%	0	0%	18	21,4%
TRANCADO	3	30%	3	27,3%	9	52,9%	1	50%	1	12,5%	1	12,5%	3	17,6%	2	18,2%	23	27,4%
TOTAL	10	100%	11	100%	17	100%	2	100%	8	100%	8	100%	17	100%	11	100%	84	100%
02004PD001 FÍSICA																		
APROVADO	0	0%	2	66,7%	3	60%	2	50%	1	20%	0	-	1	100%	4	66,7%	13	52%
REPROVADO(I)	0	0%	0	0%	2	40%	1	25%	1	20%	0	-	0	0%	0	0%	4	16%
REPROVADO(R)	1	100%	0	0%	0	0%	1	25%	2	40%	0	-	0	0%	1	16,7%	5	20%
TRANCADO	0	0%	1	33,3%	0	0%	0	0%	1	20%	0	-	0	0%	1	16,7%	3	12%
TOTAL	1	100%	3	100%	5	100%	4	100%	5	100%	0	-	1	100%	6	100%	25	100%
02005PD001 MATEMÁTICA																		
APROVADO	0	-	0	-	1	33,3%	0	0%	3	75%	0	-	2	66,7%	1	50%	7	50%
REPROVADO(I)	0	-	0	-	0	0%	1	50%	0	0%	0	-	0	0%	0	0%	1	7,1%
REPROVADO(R)	0	-	0	-	1	33,3%	0	0%	1	25%	0	-	0	0%	0	0%	2	14,3%
TRANCADO	0	-	0	-	1	33,3%	1	50%	0	0%	0	-	1	33,3%	1	50%	4	28,6%
TOTAL	0	-	0	-	3	100%	2	100%	4	100%	0	-	3	100%	2	100%	14	100%
02006PD001 MATEMÁTICA COMPUTACIONAL																		
APROVADO	16	42,1%	14	41,2%	18	48,6%	15	34,9%	14	42,4%	11	36,7%	15	57,7%	20	58,8%	123	44,7%
REPROVADO(I)	6	15,8%	0	0%	7	18,9%	1	2,3%	7	21,2%	5	16,7%	0	0%	0	0%	26	9,5%
REPROVADO(R)	9	23,7%	16	47,1%	8	21,6%	22	51,2%	9	27,3%	10	33,3%	7	26,9%	9	26,5%	90	32,7%
TRANCADO	7	18,4%	4	11,8%	4	10,8%	5	11,6%	3	9,1%	4	13,3%	4	15,4%	5	14,7%	36	13,1%
TOTAL	38	100%	34	100%	37	100%	43	100%	33	100%	30	100%	26	100%	34	100%	275	100%

Situação	2010		2011		2012		2013		2014		2015		2016		2017		Total	
	Freq.	%	Freq.	%	Freq.	%	Freq.	%	Freq.	%	Freq.	%	Freq.	%	Freq.	%	Freq.	%
02009PD001 SISTEMAS DE INFORMAÇÃO																		
APROVADO	60	60,6%	65	49,6%	53	42,1%	65	46,4%	51	42,9%	51	51,5%	50	51,5%	55	50%	450	48,9%
REPROVADO(I)	0	0%	3	2,3%	15	11,9%	12	8,6%	18	15,1%	12	12,1%	13	13,4%	11	10%	84	9,1%
REPROVADO(R)	32	32,3%	43	32,8%	39	31%	48	34,3%	25	21%	27	27,3%	17	17,5%	35	31,8%	266	28,9%
TRANCADO	7	7,1%	20	15,3%	19	15,1%	15	10,7%	25	21%	9	9,1%	17	17,5%	9	8,2%	121	13,1%
TOTAL	99	100%	131	100%	126	100%	140	100%	119	100%	99	100%	97	100%	110	100%	921	100%
07002PN001 CINEMA DE ANIMAÇÃO E ARTES DIGITAIS																		
APROVADO	16	50%	12	63,2%	11	45,8%	16	61,5%	3	25%	5	50%	5	20,8%	3	23,1%	71	44,4%
REPROVADO(I)	1	3,1%	1	5,3%	1	4,2%	3	11,5%	5	41,7%	2	20%	8	33,3%	5	38,5%	26	16,2%
REPROVADO(R)	11	34,4%	2	10,5%	7	29,2%	4	15,4%	3	25%	2	20%	6	25%	2	15,4%	37	23,1%
TRANCADO	4	12,5%	4	21,1%	5	20,8%	3	11,5%	1	8,3%	1	10%	5	20,8%	3	23,1%	26	16,2%
TOTAL	32	100%	19	100%	24	100%	26	100%	12	100%	10	100%	24	100%	13	100%	160	100%
10001PD001 ENGENHARIA DE CONTROLE E AUTOMAÇÃO																		
APROVADO	72	92,3%	63	74,1%	80	73,4%	80	77,7%	55	64,7%	60	63,2%	58	69%	80	71,4%	548	73%
REPROVADO(I)	2	2,6%	1	1,2%	2	1,8%	0	0%	7	8,2%	2	2,1%	4	4,8%	5	4,5%	23	3,1%
REPROVADO(R)	4	5,1%	16	18,8%	22	20,2%	19	18,4%	19	22,4%	26	27,4%	9	10,7%	24	21,4%	139	18,5%
TRANCADO	0	0%	5	5,9%	5	4,6%	4	3,9%	4	4,7%	7	7,4%	13	15,5%	3	2,7%	41	5,5%
TOTAL	78	100%	85	100%	109	100%	103	100%	85	100%	95	100%	84	100%	112	100%	751	100%
10001PN001 ENGENHARIA DE CONTROLE E AUTOMAÇÃO																		
APROVADO	48	69,6%	60	77,9%	52	86,7%	37	54,4%	36	46,8%	31	50,8%	34	48,6%	54	85,7%	352	64,6%
REPROVADO(I)	2	2,9%	4	5,2%	1	1,7%	17	25%	0	0%	4	6,6%	12	17,1%	0	0%	40	7,3%
REPROVADO(R)	14	20,3%	11	14,3%	3	5%	11	16,2%	33	42,9%	20	32,8%	16	22,9%	8	12,7%	116	21,3%
TRANCADO	5	7,2%	2	2,6%	4	6,7%	3	4,4%	8	10,4%	6	9,8%	8	11,4%	1	1,6%	37	6,8%
TOTAL	69	100%	77	100%	60	100%	68	100%	77	100%	61	100%	70	100%	63	100%	545	100%
10003PD001 ENGENHARIA AEROESPACIAL																		
APROVADO	5	83,3%	0	0%	2	66,7%	0	-	1	25%	2	100%	1	50%	2	100%	13	61,9%
REPROVADO(I)	0	0%	0	0%	0	0%	0	-	0	0%	0	0%	0	0%	0	0%	0	0%
REPROVADO(R)	1	16,7%	1	50%	1	33,3%	0	-	3	75%	0	0%	1	50%	0	0%	7	33,3%
TRANCADO	0	0%	1	50%	0	0%	0	-	0	0%	0	0%	0	0%	0	0%	1	4,8%
TOTAL	6	100%	2	100%	3	100%	0	-	4	100%	2	100%	2	100%	2	100%	21	100%

Situação	2010		2011		2012		2013		2014		2015		2016		2017		Total	
	Freq.	%	Freq.	%	Freq.	%	Freq.	%	Freq.	%	Freq.	%	Freq.	%	Freq.	%	Freq.	%
10007PD001 ENGENHARIA DE PRODUÇÃO																		
APROVADO	30	83,3%	43	64,2%	72	72%	82	56,2%	90	68,7%	80	69,6%	69	64,5%	86	72,9%	552	67,3%
REPROVADO(I)	0	0%	2	3%	3	3%	8	5,5%	10	7,6%	5	4,3%	4	3,7%	3	2,5%	35	4,3%
REPROVADO(R)	2	5,6%	17	25,4%	11	11%	48	32,9%	24	18,3%	22	19,1%	22	20,6%	22	18,6%	168	20,5%
TRANCADO	4	11,1%	5	7,5%	14	14%	8	5,5%	7	5,3%	8	7%	12	11,2%	7	5,9%	65	7,9%
TOTAL	36	100%	67	100%	100	100%	146	100%	131	100%	115	100%	107	100%	118	100%	820	100%
10008PN001 ENGENHARIA DE SISTEMAS																		
APROVADO	41	85,4%	44	77,2%	41	70,7%	42	57,5%	32	39%	57	46%	37	37%	47	48,5%	341	53,4%
REPROVADO(I)	0	0%	3	5,3%	3	5,2%	21	28,8%	3	3,7%	6	4,8%	18	18%	2	2,1%	56	8,8%
REPROVADO(R)	7	14,6%	6	10,5%	8	13,8%	6	8,2%	32	39%	47	37,9%	26	26%	37	38,1%	169	26,4%
TRANCADO	0	0%	4	7%	6	10,3%	4	5,5%	15	18,3%	14	11,3%	19	19%	11	11,3%	73	11,4%
TOTAL	48	100%	57	100%	58	100%	73	100%	82	100%	124	100%	100	100%	97	100%	639	100%
10009PD001 ENGENHARIA ELÉTRICA																		
APROVADO	86	87,8%	84	81,6%	72	65,5%	97	67,4%	76	70,4%	69	75,8%	83	69,7%	85	72,6%	652	73,3%
REPROVADO(I)	5	5,1%	5	4,9%	0	0%	6	4,2%	8	7,4%	5	5,5%	9	7,6%	16	13,7%	54	6,1%
REPROVADO(R)	5	5,1%	13	12,6%	36	32,7%	36	25%	14	13%	16	17,6%	20	16,8%	11	9,4%	151	17%
TRANCADO	2	2%	1	1%	2	1,8%	5	3,5%	10	9,3%	1	1,1%	7	5,9%	5	4,3%	33	3,7%
TOTAL	98	100%	103	100%	110	100%	144	100%	108	100%	91	100%	119	100%	117	100%	890	100%
10010PD001 ENGENHARIA MECÂNICA																		
APROVADO	1	25%	0	0%	4	80%	4	100%	5	100%	1	100%	1	100%	6	100%	22	81,5%
REPROVADO(I)	0	0%	1	100%	0	0%	0	0%	0	0%	0	0%	0	0%	0	0%	1	3,7%
REPROVADO(R)	3	75%	0	0%	1	20%	0	0%	0	0%	0	0%	0	0%	0	0%	4	14,8%
TRANCADO	0	0%	0	0%	0	0%	0	0%	0	0%	0	0%	0	0%	0	0%	0	0%
TOTAL	4	100%	1	100%	5	100%	4	100%	5	100%	1	100%	1	100%	6	100%	27	100%
10010PN002 ENGENHARIA MECÂNICA																		
APROVADO	2	100%	0	-	1	100%	0	-	0	0%	1	100%	3	75%	4	100%	11	84,6%
REPROVADO(I)	0	0%	0	-	0	0%	0	-	0	0%	0	0%	0	0%	0	0%	0	0%
REPROVADO(R)	0	0%	0	-	0	0%	0	-	1	100%	0	0%	1	25%	0	0%	2	15,4%
TRANCADO	0	0%	0	-	0	0%	0	-	0	0%	0	0%	0	0%	0	0%	0	0%
TOTAL	2	100%	0	-	1	100%	0	-	1	100%	1	100%	4	100%	4	100%	13	100%

Situação	2010		2011		2012		2013		2014		2015		2016		2017		Total	
	Freq.	%	Freq.	%	Freq.	%	Freq.	%	Freq.	%	Freq.	%	Freq.	%	Freq.	%	Freq.	%
TOTAL																		
APROVADO	464	74,5%	470	66,5%	480	63,2%	515	60%	429	55,6%	438	59,8%	441	57,6%	533	65,4%	3770	62,5%
REPROVADO(I)	18	2,9%	22	3,1%	45	5,9%	75	8,7%	72	9,3%	45	6,1%	71	9,3%	50	6,1%	398	6,6%
REPROVADO(R)	102	16,4%	147	20,8%	154	20,3%	213	24,8%	184	23,8%	184	25,1%	143	18,7%	166	20,4%	1293	21,4%
TRANCADO	39	6,3%	68	9,6%	80	10,5%	56	6,5%	87	11,3%	65	8,9%	110	14,4%	66	8,1%	571	9,5%
TOTAL	623	100%	707	100%	759	100%	859	100%	772	100%	732	100%	765	100%	815	100%	6032	100%

Tabela 4: Avaliação da disciplina DCC004-ALGORITMOS E ESTRUTURAS DE DADOS II entre os anos de 2010 e 2017

Situação	2010		2011		2012		2013		2014		2015		2016		2017		Total	
	Freq.	%	Freq.	%	Freq.	%	Freq.	%	Freq.	%	Freq.	%	Freq.	%	Freq.	%	Freq.	%
02001PD001 CIÊNCIA DA COMPUTAÇÃO																		
APROVADO	62	56,4%	52	39,4%	82	54,3%	57	45,6%	66	57,9%	52	46,4%	65	57%	66	55,9%	502	51,4%
REPROVADO(I)	9	8,2%	27	20,5%	7	4,6%	18	14,4%	16	14%	4	3,6%	10	8,8%	4	3,4%	95	9,7%
REPROVADO(R)	25	22,7%	36	27,3%	47	31,1%	34	27,2%	20	17,5%	45	40,2%	21	18,4%	34	28,8%	262	26,8%
TRANCADO	14	12,7%	17	12,9%	15	9,9%	16	12,8%	12	10,5%	11	9,8%	18	15,8%	14	11,9%	117	12%
TOTAL	110	100%	132	100%	151	100%	125	100%	114	100%	112	100%	114	100%	118	100%	976	100%
02003PD001 ESTATÍSTICA																		
APROVADO	0	0%	0	0%	0	0%	0	0%	0	-	0	-	0	0%	0	0%	0	0%
REPROVADO(I)	0	0%	0	0%	2	50%	0	0%	0	-	0	-	0	0%	3	75%	5	29,4%
REPROVADO(R)	1	50%	1	33,3%	2	50%	1	100%	0	-	0	-	2	66,7%	1	25%	8	47,1%
TRANCADO	1	50%	2	66,7%	0	0%	0	0%	0	-	0	-	1	33,3%	0	0%	4	23,5%
TOTAL	2	100%	3	100%	4	100%	1	100%	0	-	0	-	3	100%	4	100%	17	100%
02006PD001 MATEMÁTICA COMPUTACIONAL																		
APROVADO	8	40%	12	38,7%	15	48,4%	10	34,5%	15	51,7%	6	26,1%	18	60%	12	48%	96	44%
REPROVADO(I)	4	20%	1	3,2%	1	3,2%	5	17,2%	2	6,9%	0	0%	1	3,3%	2	8%	16	7,3%
REPROVADO(R)	7	35%	14	45,2%	10	32,3%	12	41,4%	11	37,9%	11	47,8%	7	23,3%	4	16%	76	34,9%
TRANCADO	1	5%	4	12,9%	5	16,1%	2	6,9%	1	3,4%	6	26,1%	4	13,3%	7	28%	30	13,8%
TOTAL	20	100%	31	100%	31	100%	29	100%	29	100%	23	100%	30	100%	25	100%	218	100%
02009PD001 SISTEMAS DE INFORMAÇÃO																		
APROVADO	36	40%	68	49,3%	33	21,9%	44	29,3%	72	44,7%	26	24,8%	40	33,1%	56	57,7%	375	37%
REPROVADO(I)	17	18,9%	5	3,6%	27	17,9%	31	20,7%	2	1,2%	19	18,1%	5	4,1%	10	10,3%	116	11,5%
REPROVADO(R)	23	25,6%	51	37%	57	37,7%	54	36%	66	41%	49	46,7%	62	51,2%	19	19,6%	381	37,6%
TRANCADO	14	15,6%	14	10,1%	34	22,5%	21	14%	21	13%	11	10,5%	14	11,6%	12	12,4%	141	13,9%
TOTAL	90	100%	138	100%	151	100%	150	100%	161	100%	105	100%	121	100%	97	100%	1013	100%
07002PN001 CINEMA DE ANIMAÇÃO E ARTES DIGITAIS																		
APROVADO	0	0%	0	0%	2	33,3%	4	57,1%	3	42,9%	6	60%	1	33,3%	1	25%	17	35,4%
REPROVADO(I)	0	0%	1	50%	0	0%	0	0%	3	42,9%	4	40%	0	0%	0	0%	8	16,7%
REPROVADO(R)	2	22,2%	0	0%	2	33,3%	2	28,6%	1	14,3%	0	0%	1	33,3%	0	0%	8	16,7%
TRANCADO	7	77,8%	1	50%	2	33,3%	1	14,3%	0	0%	0	0%	1	33,3%	3	75%	15	31,2%
TOTAL	9	100%	2	100%	6	100%	7	100%	7	100%	10	100%	3	100%	4	100%	48	100%

Situação	2010		2011		2012		2013		2014		2015		2016		2017		Total	
	Freq.	%	Freq.	%	Freq.	%	Freq.	%	Freq.	%	Freq.	%	Freq.	%	Freq.	%	Freq.	%
10001PD001 ENGENHARIA DE CONTROLE E AUTOMAÇÃO																		
APROVADO	65	50,8%	80	58%	69	51,1%	68	45,3%	51	37%	53	40,5%	60	50%	50	45%	496	47,2%
REPROVADO(I)	28	21,9%	13	9,4%	0	0%	12	8%	28	20,3%	9	6,9%	7	5,8%	16	14,4%	113	10,8%
REPROVADO(R)	27	21,1%	36	26,1%	47	34,8%	53	35,3%	49	35,5%	52	39,7%	35	29,2%	36	32,4%	335	31,9%
TRANCADO	8	6,2%	9	6,5%	19	14,1%	17	11,3%	10	7,2%	17	13%	18	15%	9	8,1%	107	10,2%
TOTAL	128	100%	138	100%	135	100%	150	100%	138	100%	131	100%	120	100%	111	100%	1051	100%
10001PN001 ENGENHARIA DE CONTROLE E AUTOMAÇÃO																		
APROVADO	40	58%	46	57,5%	26	22,4%	35	25%	49	48%	37	61,7%	28	50%	38	59,4%	299	43,5%
REPROVADO(I)	5	7,2%	14	17,5%	11	9,5%	37	26,4%	2	2%	4	6,7%	6	10,7%	10	15,6%	89	13%
REPROVADO(R)	14	20,3%	13	16,2%	53	45,7%	49	35%	43	42,2%	13	21,7%	13	23,2%	9	14,1%	207	30,1%
TRANCADO	10	14,5%	7	8,8%	26	22,4%	19	13,6%	8	7,8%	6	10%	9	16,1%	7	10,9%	92	13,4%
TOTAL	69	100%	80	100%	116	100%	140	100%	102	100%	60	100%	56	100%	64	100%	687	100%
10003PD001 ENGENHARIA AEROESPACIAL																		
APROVADO	0	-	0	0%	0	-	8	72,7%	0	-	0	0%	4	36,4%	2	25%	14	43,8%
REPROVADO(I)	0	-	0	0%	0	-	1	9,1%	0	-	1	100%	0	0%	1	12,5%	3	9,4%
REPROVADO(R)	0	-	0	0%	0	-	2	18,2%	0	-	0	0%	6	54,5%	3	37,5%	11	34,4%
TRANCADO	0	-	1	100%	0	-	0	0%	0	-	0	0%	1	9,1%	2	25%	4	12,5%
TOTAL	0	-	1	100%	0	-	11	100%	0	-	1	100%	11	100%	8	100%	32	100%
10007PD001 ENGENHARIA DE PRODUÇÃO																		
APROVADO	7	46,7%	12	48%	10	40%	27	54%	71	58,2%	71	57,3%	59	44,7%	77	59,2%	334	53,6%
REPROVADO(I)	1	6,7%	2	8%	0	0%	1	2%	9	7,4%	6	4,8%	0	0%	1	0,8%	20	3,2%
REPROVADO(R)	2	13,3%	4	16%	3	12%	11	22%	34	27,9%	41	33,1%	47	35,6%	45	34,6%	187	30%
TRANCADO	5	33,3%	7	28%	12	48%	11	22%	8	6,6%	6	4,8%	26	19,7%	7	5,4%	82	13,2%
TOTAL	15	100%	25	100%	25	100%	50	100%	122	100%	124	100%	132	100%	130	100%	623	100%
10008PN001 ENGENHARIA DE SISTEMAS																		
APROVADO	8	36,4%	47	58,8%	18	28,1%	35	37,2%	41	48,2%	43	55,1%	37	46,8%	27	39,1%	256	44,8%
REPROVADO(I)	0	0%	14	17,5%	1	1,6%	9	9,6%	0	0%	8	10,3%	0	0%	5	7,2%	37	6,5%
REPROVADO(R)	12	54,5%	16	20%	22	34,4%	39	41,5%	38	44,7%	19	24,4%	33	41,8%	30	43,5%	209	36,6%
TRANCADO	2	9,1%	3	3,8%	23	35,9%	11	11,7%	6	7,1%	8	10,3%	9	11,4%	7	10,1%	69	12,1%
TOTAL	22	100%	80	100%	64	100%	94	100%	85	100%	78	100%	79	100%	69	100%	571	100%

Situação	2010		2011		2012		2013		2014		2015		2016		2017		Total	
	Freq.	%	Freq.	%	Freq.	%	Freq.	%	Freq.	%	Freq.	%	Freq.	%	Freq.	%	Freq.	%
10009PD001 ENGENHARIA ELÉTRICA																		
APROVADO	91	55,2%	64	38,8%	101	55,5%	81	55,1%	93	57,8%	77	51,7%	69	51,1%	92	63,9%	668	53,5%
REPROVADO(I)	11	6,7%	43	26,1%	14	7,7%	3	2%	3	1,9%	31	20,8%	17	12,6%	14	9,7%	136	10,9%
REPROVADO(R)	50	30,3%	40	24,2%	58	31,9%	52	35,4%	58	36%	23	15,4%	32	23,7%	28	19,4%	341	27,3%
TRANCADO	13	7,9%	18	10,9%	9	4,9%	11	7,5%	7	4,3%	18	12,1%	17	12,6%	10	6,9%	103	8,3%
TOTAL	165	100%	165	100%	182	100%	147	100%	161	100%	149	100%	135	100%	144	100%	1248	100%
TOTAL																		
APROVADO	320	50,4%	382	47,8%	357	41%	370	40,8%	461	50,1%	374	46,9%	386	47,5%	427	54,2%	3077	47,1%
REPROVADO(I)	75	11,8%	122	15,3%	64	7,3%	117	12,9%	65	7,1%	86	10,8%	46	5,7%	66	8,4%	641	9,8%
REPROVADO(R)	163	25,7%	212	26,5%	301	34,6%	310	34,2%	320	34,8%	253	31,7%	261	32,1%	211	26,8%	2031	31,1%
TRANCADO	77	12,1%	83	10,4%	149	17,1%	110	12,1%	74	8%	84	10,5%	119	14,7%	84	10,7%	780	11,9%
TOTAL	635	100%	799	100%	871	100%	907	100%	920	100%	797	100%	812	100%	788	100%	6529	100%

Tabela 5: Avaliação da disciplina DCC005-ALGORITMOS E ESTRUTURAS DE DADOS III entre os anos de 2010 e 2017

Situação	2010		2011		2012		2013		2014		2015		2016		2017		Total	
	Freq.	%	Freq.	%	Freq.	%	Freq.	%	Freq.	%	Freq.	%	Freq.	%	Freq.	%	Freq.	%
02001PD001 CIÊNCIA DA COMPUTAÇÃO																		
APROVADO	55	45,8%	53	41,7%	83	65,9%	70	59,8%	63	63,6%	40	54,8%	51	53,1%	54	52,9%	469	54,5%
REPROVADO(I)	39	32,5%	35	27,6%	23	18,3%	10	8,5%	4	4%	5	6,8%	9	9,4%	4	3,9%	129	15%
REPROVADO(R)	11	9,2%	27	21,3%	7	5,6%	25	21,4%	23	23,2%	14	19,2%	21	21,9%	28	27,5%	156	18,1%
TRANCADO	15	12,5%	12	9,4%	13	10,3%	12	10,3%	9	9,1%	14	19,2%	15	15,6%	16	15,7%	106	12,3%
TOTAL	120	100%	127	100%	126	100%	117	100%	99	100%	73	100%	96	100%	102	100%	860	100%
02006PD001 MATEMÁTICA COMPUTACIONAL																		
APROVADO	9	29%	7	29,2%	16	61,5%	9	50%	6	31,6%	12	60%	9	50%	9	33,3%	77	42,1%
REPROVADO(I)	12	38,7%	4	16,7%	3	11,5%	1	5,6%	3	15,8%	2	10%	0	0%	4	14,8%	29	15,8%
REPROVADO(R)	2	6,5%	8	33,3%	1	3,8%	4	22,2%	6	31,6%	4	20%	5	27,8%	11	40,7%	41	22,4%
TRANCADO	8	25,8%	5	20,8%	6	23,1%	4	22,2%	4	21,1%	2	10%	4	22,2%	3	11,1%	36	19,7%
TOTAL	31	100%	24	100%	26	100%	18	100%	19	100%	20	100%	18	100%	27	100%	183	100%
02009PD001 SISTEMAS DE INFORMAÇÃO																		
APROVADO	11	37,9%	27	31,8%	53	36,6%	49	47,1%	57	48,3%	48	36,9%	26	27,4%	40	35,7%	311	38%
REPROVADO(I)	5	17,2%	16	18,8%	40	27,6%	25	24%	13	11%	13	10%	18	18,9%	36	32,1%	166	20,3%
REPROVADO(R)	4	13,8%	28	32,9%	9	6,2%	18	17,3%	38	32,2%	45	34,6%	35	36,8%	18	16,1%	195	23,8%
TRANCADO	9	31%	14	16,5%	43	29,7%	12	11,5%	10	8,5%	24	18,5%	16	16,8%	18	16,1%	146	17,8%
TOTAL	29	100%	85	100%	145	100%	104	100%	118	100%	130	100%	95	100%	112	100%	818	100%
10008PN001 ENGENHARIA DE SISTEMAS																		
APROVADO	0	-	2	25%	8	36,4%	23	60,5%	23	56,1%	30	46,9%	25	41,7%	32	52,5%	143	48,6%
REPROVADO(I)	0	-	1	12,5%	8	36,4%	5	13,2%	4	9,8%	5	7,8%	11	18,3%	13	21,3%	47	16%
REPROVADO(R)	0	-	2	25%	1	4,5%	7	18,4%	9	22%	24	37,5%	14	23,3%	14	23%	71	24,1%
TRANCADO	0	-	3	37,5%	5	22,7%	3	7,9%	5	12,2%	5	7,8%	10	16,7%	2	3,3%	33	11,2%
TOTAL	0	-	8	100%	22	100%	38	100%	41	100%	64	100%	60	100%	61	100%	294	100%
TOTAL																		
APROVADO	75	41,7%	91	37%	160	50,2%	151	54,5%	149	53,6%	132	45,7%	116	41,7%	140	45%	1014	46,6%
REPROVADO(I)	56	31,1%	56	22,8%	74	23,2%	41	14,8%	24	8,6%	25	8,7%	40	14,4%	58	18,6%	374	17,2%
REPROVADO(R)	17	9,4%	65	26,4%	18	5,6%	54	19,5%	76	27,3%	87	30,1%	76	27,3%	71	22,8%	464	21,3%
TRANCADO	32	17,8%	34	13,8%	67	21%	31	11,2%	29	10,4%	45	15,6%	46	16,5%	42	13,5%	326	15%
TOTAL	180	100%	246	100%	319	100%	277	100%	278	100%	289	100%	278	100%	311	100%	2178	100%

Tabela 6: Avaliação da disciplina DCC023-REDES DE COMPUTADORES entre os anos de 2010 e 2017

Situação	2010		2011		2012		2013		2014		2015		2016		2017		Total	
	Freq.	%	Freq.	%	Freq.	%	Freq.	%	Freq.	%	Freq.	%	Freq.	%	Freq.	%	Freq.	%
02001PD001 CIÊNCIA DA COMPUTAÇÃO																		
APROVADO	62	93,9%	47	88,7%	51	94,4%	42	77,8%	38	67,9%	55	71,4%	43	63,2%	53	76,8%	391	78,7%
REPROVADO(I)	1	1,5%	2	3,8%	0	0%	4	7,4%	10	17,9%	1	1,3%	9	13,2%	7	10,1%	34	6,8%
REPROVADO(R)	2	3%	0	0%	2	3,7%	3	5,6%	5	8,9%	18	23,4%	9	13,2%	6	8,7%	45	9,1%
TRANCADO	1	1,5%	4	7,5%	1	1,9%	5	9,3%	3	5,4%	3	3,9%	7	10,3%	3	4,3%	27	5,4%
TOTAL	66	100%	53	100%	54	100%	54	100%	56	100%	77	100%	68	100%	69	100%	497	100%
02006PD001 MATEMÁTICA COMPUTACIONAL																		
APROVADO	7	70%	3	37,5%	2	50%	3	30%	0	0%	1	100%	0	0%	1	50%	17	45,9%
REPROVADO(I)	0	0%	2	25%	0	0%	3	30%	0	0%	0	0%	1	100%	0	0%	6	16,2%
REPROVADO(R)	3	30%	1	12,5%	1	25%	1	10%	0	0%	0	0%	0	0%	0	0%	6	16,2%
TRANCADO	0	0%	2	25%	1	25%	3	30%	1	100%	0	0%	0	0%	1	50%	8	21,6%
TOTAL	10	100%	8	100%	4	100%	10	100%	1	100%	1	100%	1	100%	2	100%	37	100%
02009PD001 SISTEMAS DE INFORMAÇÃO																		
APROVADO	30	75%	12	52,2%	23	60,5%	28	48,3%	32	58,2%	32	57,1%	31	60,8%	47	67,1%	235	60,1%
REPROVADO(I)	1	2,5%	9	39,1%	7	18,4%	11	19%	10	18,2%	11	19,6%	0	0%	11	15,7%	60	15,3%
REPROVADO(R)	7	17,5%	1	4,3%	5	13,2%	13	22,4%	10	18,2%	10	17,9%	15	29,4%	7	10%	68	17,4%
TRANCADO	2	5%	1	4,3%	3	7,9%	6	10,3%	3	5,5%	3	5,4%	5	9,8%	5	7,1%	28	7,2%
TOTAL	40	100%	23	100%	38	100%	58	100%	55	100%	56	100%	51	100%	70	100%	391	100%
10001PD001 ENGENHARIA DE CONTROLE E AUTOMAÇÃO																		
APROVADO	60	67,4%	59	70,2%	86	81,1%	53	64,6%	50	67,6%	50	57,5%	41	46,6%	52	47,7%	451	62,7%
REPROVADO(I)	5	5,6%	8	9,5%	5	4,7%	4	4,9%	16	21,6%	4	4,6%	17	19,3%	22	20,2%	81	11,3%
REPROVADO(R)	22	24,7%	12	14,3%	9	8,5%	19	23,2%	7	9,5%	26	29,9%	15	17%	25	22,9%	135	18,8%
TRANCADO	2	2,2%	5	6%	6	5,7%	6	7,3%	1	1,4%	7	8%	15	17%	10	9,2%	52	7,2%
TOTAL	89	100%	84	100%	106	100%	82	100%	74	100%	87	100%	88	100%	109	100%	719	100%
10001PN001 ENGENHARIA DE CONTROLE E AUTOMAÇÃO																		
APROVADO	4	57,1%	24	66,7%	48	73,8%	31	50%	29	47,5%	47	51,6%	33	61,1%	41	68,3%	257	58,9%
REPROVADO(I)	0	0%	5	13,9%	9	13,8%	15	24,2%	10	16,4%	7	7,7%	4	7,4%	7	11,7%	57	13,1%
REPROVADO(R)	1	14,3%	3	8,3%	5	7,7%	9	14,5%	15	24,6%	31	34,1%	12	22,2%	10	16,7%	86	19,7%
TRANCADO	2	28,6%	4	11,1%	3	4,6%	7	11,3%	7	11,5%	6	6,6%	5	9,3%	2	3,3%	36	8,3%
TOTAL	7	100%	36	100%	65	100%	62	100%	61	100%	91	100%	54	100%	60	100%	436	100%

Situação	2010		2011		2012		2013		2014		2015		2016		2017		Total	
	Freq.	%	Freq.	%	Freq.	%	Freq.	%	Freq.	%	Freq.	%	Freq.	%	Freq.	%	Freq.	%
10008PN001 ENGENHARIA DE SISTEMAS																		
APROVADO	0	0%	1	50%	3	100%	0	0%	2	66,7%	11	91,7%	19	79,2%	20	80%	56	78,9%
REPROVADO(I)	0	0%	1	50%	0	0%	1	100%	0	0%	0	0%	1	4,2%	0	0%	3	4,2%
REPROVADO(R)	1	100%	0	0%	0	0%	0	0%	1	33,3%	1	8,3%	4	16,7%	5	20%	12	16,9%
TRANCADO	0	0%	0	0%	0	0%	0	0%	0	0%	0	0%	0	0%	0	0%	0	0%
TOTAL	1	100%	2	100%	3	100%	1	100%	3	100%	12	100%	24	100%	25	100%	71	100%
TOTAL																		
APROVADO	163	74,8%	146	70,5%	213	78,6%	158	58,7%	151	60,4%	197	60,6%	167	58,4%	215	64%	1410	65,2%
REPROVADO(I)	9	4,1%	28	13,5%	22	8,1%	38	14,1%	46	18,4%	23	7,1%	32	11,2%	47	14%	245	11,3%
REPROVADO(R)	36	16,5%	17	8,2%	22	8,1%	45	16,7%	38	15,2%	86	26,5%	55	19,2%	53	15,8%	352	16,3%
TRANCADO	10	4,6%	16	7,7%	14	5,2%	28	10,4%	15	6%	19	5,8%	32	11,2%	21	6,2%	155	7,2%
TOTAL	218	100%	207	100%	271	100%	269	100%	250	100%	325	100%	286	100%	336	100%	2162	100%

Tabela 7: Avaliação da disciplina DCC030-TOPICOS EM CIENCIA DA COMPUTACAO entre os anos de 2010 e 2017

Situação	2010		2011		2012		2013		2014		2015		2016		2017		Total	
	Freq.	%	Freq.	%	Freq.	%	Freq.	%	Freq.	%	Freq.	%	Freq.	%	Freq.	%	Freq.	%
02001PD001 CIÊNCIA DA COMPUTAÇÃO																		
APROVADO	307	84,8%	305	82,4%	192	73,8%	206	81,7%	181	73,3%	225	70,3%	191	66,1%	258	65,2%	1865	74,7%
REPROVADO(I)	13	3,6%	9	2,4%	12	4,6%	4	1,6%	9	3,6%	10	3,1%	9	3,1%	18	4,5%	84	3,4%
REPROVADO(R)	17	4,7%	19	5,1%	20	7,7%	19	7,5%	19	7,7%	40	12,5%	41	14,2%	57	14,4%	232	9,3%
TRANCADO	25	6,9%	37	10%	36	13,8%	23	9,1%	38	15,4%	45	14,1%	48	16,6%	63	15,9%	315	12,6%
TOTAL	362	100%	370	100%	260	100%	252	100%	247	100%	320	100%	289	100%	396	100%	2496	100%
02006PD001 MATEMÁTICA COMPUTACIONAL																		
APROVADO	13	54,2%	7	53,8%	5	41,7%	14	66,7%	10	71,4%	17	65,4%	29	87,9%	18	60%	113	65,3%
REPROVADO(I)	0	0%	2	15,4%	2	16,7%	4	19%	0	0%	2	7,7%	0	0%	0	0%	10	5,8%
REPROVADO(R)	5	20,8%	4	30,8%	2	16,7%	2	9,5%	1	7,1%	3	11,5%	1	3%	4	13,3%	22	12,7%
TRANCADO	6	25%	0	0%	3	25%	1	4,8%	3	21,4%	4	15,4%	3	9,1%	8	26,7%	28	16,2%
TOTAL	24	100%	13	100%	12	100%	21	100%	14	100%	26	100%	33	100%	30	100%	173	100%
02009PD001 SISTEMAS DE INFORMAÇÃO																		
APROVADO	1	50%	0	0%	0	-	1	100%	0	-	1	100%	1	100%	1	25%	5	41,7%
REPROVADO(I)	0	0%	0	0%	0	-	0	0%	0	-	0	0%	0	0%	0	0%	0	0%
REPROVADO(R)	0	0%	1	33,3%	0	-	0	0%	0	-	0	0%	0	0%	1	25%	2	16,7%
TRANCADO	1	50%	2	66,7%	0	-	0	0%	0	-	0	0%	0	0%	2	50%	5	41,7%
TOTAL	2	100%	3	100%	0	-	1	100%	0	-	1	100%	1	100%	4	100%	12	100%
10007PD001 ENGENHARIA DE PRODUÇÃO																		
APROVADO	2	13,3%	14	63,6%	18	64,3%	0	-	0	-	0	-	0	-	1	100%	35	53%
REPROVADO(I)	3	20%	0	0%	1	3,6%	0	-	0	-	0	-	0	-	0	0%	4	6,1%
REPROVADO(R)	2	13,3%	1	4,5%	2	7,1%	0	-	0	-	0	-	0	-	0	0%	5	7,6%
TRANCADO	8	53,3%	7	31,8%	7	25%	0	-	0	-	0	-	0	-	0	0%	22	33,3%
TOTAL	15	100%	22	100%	28	100%	0	-	0	-	0	-	0	-	1	100%	66	100%
10009PD001 ENGENHARIA ELÉTRICA																		
APROVADO	1	100%	3	60%	5	83,3%	2	100%	0	-	1	100%	0	-	17	77,3%	29	78,4%
REPROVADO(I)	0	0%	1	20%	0	0%	0	0%	0	-	0	0%	0	-	0	0%	1	2,7%
REPROVADO(R)	0	0%	1	20%	1	16,7%	0	0%	0	-	0	0%	0	-	1	4,5%	3	8,1%
TRANCADO	0	0%	0	0%	0	0%	0	0%	0	-	0	0%	0	-	4	18,2%	4	10,8%
TOTAL	1	100%	5	100%	6	100%	2	100%	0	-	1	100%	0	-	22	100%	37	100%

Situação	2010		2011		2012		2013		2014		2015		2016		2017		Total		
	Freq.	%	Freq.	%	Freq.	%	Freq.	%	Freq.	%	Freq.	%	Freq.	%	Freq.	%	Freq.	%	
TOTAL																			
APROVADO	327	80%	332	78,1%	220	71,7%	223	80,8%	191	73,2%	244	69,7%	230	67,4%	315	65,2%	2082	73%	
REPROVADO(I)	17	4,2%	14	3,3%	15	4,9%	8	2,9%	9	3,4%	12	3,4%	9	2,6%	20	4,1%	104	3,6%	
REPROVADO(R)	24	5,9%	28	6,6%	25	8,1%	21	7,6%	20	7,7%	45	12,9%	45	13,2%	69	14,3%	277	9,7%	
TRANCADO	41	10%	51	12%	47	15,3%	24	8,7%	41	15,7%	49	14%	57	16,7%	79	16,4%	389	13,6%	
TOTAL	409	100%	425	100%	307	100%	276	100%	261	100%	350	100%	341	100%	483	100%	2852	100%	

Tabela 8: Avaliação da disciplina DCC033-ANALISE NUMERICA entre os anos de 2010 e 2017

Situação	2010		2011		2012		2013		2014		2015		2016		2017		Total	
	Freq.	%	Freq.	%	Freq.	%	Freq.	%	Freq.	%	Freq.	%	Freq.	%	Freq.	%	Freq.	%
02001PD001 CIÊNCIA DA COMPUTAÇÃO																		
APROVADO	50	56,2%	71	67%	80	79,2%	68	70,1%	53	60,9%	49	61,2%	57	62,6%	53	52,5%	481	64%
REPROVADO(I)	1	1,1%	4	3,8%	2	2%	13	13,4%	3	3,4%	4	5%	2	2,2%	6	5,9%	35	4,7%
REPROVADO(R)	25	28,1%	21	19,8%	12	11,9%	8	8,2%	24	27,6%	17	21,2%	16	17,6%	29	28,7%	152	20,2%
TRANCADO	13	14,6%	10	9,4%	7	6,9%	8	8,2%	7	8%	10	12,5%	16	17,6%	13	12,9%	84	11,2%
TOTAL	89	100%	106	100%	101	100%	97	100%	87	100%	80	100%	91	100%	101	100%	752	100%
02003PD001 ESTATÍSTICA																		
APROVADO	0	0%	1	20%	5	38,5%	0	0%	0	-	0	0%	2	66,7%	4	100%	12	41,4%
REPROVADO(I)	0	0%	0	0%	0	0%	0	0%	0	-	1	100%	0	0%	0	0%	1	3,4%
REPROVADO(R)	0	0%	2	40%	2	15,4%	0	0%	0	-	0	0%	0	0%	0	0%	4	13,8%
TRANCADO	1	100%	2	40%	6	46,2%	2	100%	0	-	0	0%	1	33,3%	0	0%	12	41,4%
TOTAL	1	100%	5	100%	13	100%	2	100%	0	-	1	100%	3	100%	4	100%	29	100%
02006PD001 MATEMÁTICA COMPUTACIONAL																		
APROVADO	12	42,9%	8	61,5%	7	70%	17	68%	10	52,6%	11	68,8%	11	78,6%	10	41,7%	86	57,7%
REPROVADO(I)	5	17,9%	2	15,4%	0	0%	2	8%	0	0%	1	6,2%	1	7,1%	4	16,7%	15	10,1%
REPROVADO(R)	9	32,1%	1	7,7%	1	10%	3	12%	7	36,8%	0	0%	2	14,3%	7	29,2%	30	20,1%
TRANCADO	2	7,1%	2	15,4%	2	20%	3	12%	2	10,5%	4	25%	0	0%	3	12,5%	18	12,1%
TOTAL	28	100%	13	100%	10	100%	25	100%	19	100%	16	100%	14	100%	24	100%	149	100%
10001PD001 ENGENHARIA DE CONTROLE E AUTOMAÇÃO																		
APROVADO	71	77,2%	80	85,1%	64	83,1%	72	73,5%	53	73,6%	51	63%	56	73,7%	43	61,4%	490	74,2%
REPROVADO(I)	2	2,2%	2	2,1%	0	0%	12	12,2%	0	0%	2	2,5%	8	10,5%	4	5,7%	30	4,5%
REPROVADO(R)	11	12%	9	9,6%	8	10,4%	8	8,2%	12	16,7%	16	19,8%	9	11,8%	19	27,1%	92	13,9%
TRANCADO	8	8,7%	3	3,2%	5	6,5%	6	6,1%	7	9,7%	12	14,8%	3	3,9%	4	5,7%	48	7,3%
TOTAL	92	100%	94	100%	77	100%	98	100%	72	100%	81	100%	76	100%	70	100%	660	100%
10001PN001 ENGENHARIA DE CONTROLE E AUTOMAÇÃO																		
APROVADO	38	73,1%	49	74,2%	38	64,4%	42	57,5%	46	63%	26	51%	28	58,3%	43	72,9%	310	64,4%
REPROVADO(I)	3	5,8%	4	6,1%	0	0%	15	20,5%	14	19,2%	6	11,8%	10	20,8%	2	3,4%	54	11,2%
REPROVADO(R)	5	9,6%	10	15,2%	14	23,7%	6	8,2%	9	12,3%	9	17,6%	4	8,3%	12	20,3%	69	14,3%
TRANCADO	6	11,5%	3	4,5%	7	11,9%	10	13,7%	4	5,5%	10	19,6%	6	12,5%	2	3,4%	48	10%
TOTAL	52	100%	66	100%	59	100%	73	100%	73	100%	51	100%	48	100%	59	100%	481	100%

Situação	2010		2011		2012		2013		2014		2015		2016		2017		Total	
	Freq.	%	Freq.	%	Freq.	%	Freq.	%	Freq.	%	Freq.	%	Freq.	%	Freq.	%	Freq.	%
10003PD001 ENGENHARIA AEROESPACIAL																		
APROVADO	24	96%	40	83,3%	49	81,7%	42	82,4%	38	76%	42	84%	42	79,2%	25	67,6%	302	80,7%
REPROVADO(I)	1	4%	2	4,2%	1	1,7%	3	5,9%	0	0%	0	0%	2	3,8%	1	2,7%	10	2,7%
REPROVADO(R)	0	0%	3	6,2%	8	13,3%	2	3,9%	8	16%	7	14%	7	13,2%	6	16,2%	41	11%
TRANCADO	0	0%	3	6,2%	2	3,3%	4	7,8%	4	8%	1	2%	2	3,8%	5	13,5%	21	5,6%
TOTAL	25	100%	48	100%	60	100%	51	100%	50	100%	50	100%	53	100%	37	100%	374	100%
10008PN001 ENGENHARIA DE SISTEMAS																		
APROVADO	20	100%	35	72,9%	25	44,6%	48	55,8%	35	50%	33	55,9%	35	53%	41	56,2%	272	56,9%
REPROVADO(I)	0	0%	2	4,2%	0	0%	17	19,8%	17	24,3%	6	10,2%	12	18,2%	6	8,2%	60	12,6%
REPROVADO(R)	0	0%	11	22,9%	18	32,1%	14	16,3%	12	17,1%	11	18,6%	12	18,2%	15	20,5%	93	19,5%
TRANCADO	0	0%	0	0%	13	23,2%	7	8,1%	6	8,6%	9	15,3%	7	10,6%	11	15,1%	53	11,1%
TOTAL	20	100%	48	100%	56	100%	86	100%	70	100%	59	100%	66	100%	73	100%	478	100%
10009PD001 ENGENHARIA ELÉTRICA																		
APROVADO	94	78,3%	84	73%	94	79%	87	77,7%	82	67,2%	88	77,9%	65	75,6%	78	63,4%	672	73,8%
REPROVADO(I)	2	1,7%	13	11,3%	7	5,9%	14	12,5%	11	9%	2	1,8%	6	7%	3	2,4%	58	6,4%
REPROVADO(R)	16	13,3%	14	12,2%	13	10,9%	6	5,4%	24	19,7%	17	15%	12	14%	37	30,1%	139	15,3%
TRANCADO	8	6,7%	4	3,5%	5	4,2%	5	4,5%	5	4,1%	6	5,3%	3	3,5%	5	4,1%	41	4,5%
TOTAL	120	100%	115	100%	119	100%	112	100%	122	100%	113	100%	86	100%	123	100%	910	100%
TOTAL																		
APROVADO	309	72,2%	369	74,4%	363	73%	376	69,1%	317	64,3%	302	66,5%	296	67,6%	297	60,5%	2629	68,4%
REPROVADO(I)	14	3,3%	29	5,8%	10	2%	76	14%	45	9,1%	22	4,8%	42	9,6%	26	5,3%	264	6,9%
REPROVADO(R)	66	15,4%	71	14,3%	77	15,5%	47	8,6%	96	19,5%	78	17,2%	62	14,2%	125	25,5%	622	16,2%
TRANCADO	39	9,1%	27	5,4%	47	9,5%	45	8,3%	35	7,1%	52	11,5%	38	8,7%	43	8,8%	326	8,5%
TOTAL	428	100%	496	100%	497	100%	544	100%	493	100%	454	100%	438	100%	491	100%	3841	100%

Tabela 9: Avaliação da disciplina DCC034-CALCULO NUMERICO entre os anos de 2010 e 2017

Situação	2010		2011		2012		2013		2014		2015		2016		2017		Total	
	Freq.	%	Freq.	%	Freq.	%	Freq.	%	Freq.	%	Freq.	%	Freq.	%	Freq.	%	Freq.	%
02002PD001 CIÊNCIAS ATUARIAIS																		
APROVADO	14	58,3%	11	52,4%	15	51,7%	14	60,9%	10	71,4%	9	75%	15	60%	13	61,9%	101	59,8%
REPROVADO(I)	3	12,5%	5	23,8%	3	10,3%	2	8,7%	2	14,3%	1	8,3%	1	4%	2	9,5%	19	11,2%
REPROVADO(R)	5	20,8%	3	14,3%	4	13,8%	4	17,4%	2	14,3%	1	8,3%	7	28%	3	14,3%	29	17,2%
TRANCADO	2	8,3%	2	9,5%	7	24,1%	3	13%	0	0%	1	8,3%	2	8%	3	14,3%	20	11,8%
TOTAL	24	100%	21	100%	29	100%	23	100%	14	100%	12	100%	25	100%	21	100%	169	100%
02003PD001 ESTATÍSTICA																		
APROVADO	20	40,8%	18	32,1%	25	59,5%	22	50%	25	69,4%	17	65,4%	23	63,9%	16	48,5%	166	51,6%
REPROVADO(I)	0	0%	6	10,7%	6	14,3%	7	15,9%	3	8,3%	2	7,7%	0	0%	4	12,1%	28	8,7%
REPROVADO(R)	18	36,7%	15	26,8%	6	14,3%	8	18,2%	7	19,4%	6	23,1%	11	30,6%	8	24,2%	79	24,5%
TRANCADO	11	22,4%	17	30,4%	5	11,9%	7	15,9%	1	2,8%	1	3,8%	2	5,6%	5	15,2%	49	15,2%
TOTAL	49	100%	56	100%	42	100%	44	100%	36	100%	26	100%	36	100%	33	100%	322	100%
02004PD001 FÍSICA																		
APROVADO	30	50%	37	54,4%	38	49,4%	52	53,1%	45	76,3%	39	47,6%	47	45,2%	53	53%	341	52,6%
REPROVADO(I)	7	11,7%	10	14,7%	1	1,3%	13	13,3%	5	8,5%	11	13,4%	11	10,6%	6	6%	64	9,9%
REPROVADO(R)	18	30%	10	14,7%	20	26%	24	24,5%	5	8,5%	21	25,6%	18	17,3%	28	28%	144	22,2%
TRANCADO	5	8,3%	11	16,2%	18	23,4%	9	9,2%	4	6,8%	11	13,4%	28	26,9%	13	13%	99	15,3%
TOTAL	60	100%	68	100%	77	100%	98	100%	59	100%	82	100%	104	100%	100	100%	648	100%
02004PN002 FÍSICA																		
APROVADO	9	75%	5	45,5%	2	40%	2	33,3%	1	33,3%	2	66,7%	0	-	0	-	21	52,5%
REPROVADO(I)	1	8,3%	0	0%	0	0%	1	16,7%	0	0%	0	0%	0	-	0	-	2	5%
REPROVADO(R)	0	0%	4	36,4%	3	60%	1	16,7%	1	33,3%	0	0%	0	-	0	-	9	22,5%
TRANCADO	2	16,7%	2	18,2%	0	0%	2	33,3%	1	33,3%	1	33,3%	0	-	0	-	8	20%
TOTAL	12	100%	11	100%	5	100%	6	100%	3	100%	3	100%	0	-	0	-	40	100%
02005PD001 MATEMÁTICA																		
APROVADO	34	70,8%	28	57,1%	40	67,8%	31	75,6%	21	75%	30	69,8%	30	53,6%	41	71,9%	255	66,9%
REPROVADO(I)	4	8,3%	8	16,3%	0	0%	1	2,4%	1	3,6%	3	7%	2	3,6%	7	12,3%	26	6,8%
REPROVADO(R)	5	10,4%	8	16,3%	13	22%	5	12,2%	3	10,7%	7	16,3%	10	17,9%	5	8,8%	56	14,7%
TRANCADO	5	10,4%	5	10,2%	6	10,2%	4	9,8%	3	10,7%	3	7%	14	25%	4	7%	44	11,5%
TOTAL	48	100%	49	100%	59	100%	41	100%	28	100%	43	100%	56	100%	57	100%	381	100%

Situação	2010		2011		2012		2013		2014		2015		2016		2017		Total	
	Freq.	%	Freq.	%	Freq.	%	Freq.	%	Freq.	%	Freq.	%	Freq.	%	Freq.	%	Freq.	%
02005PN002 MATEMÁTICA																		
APROVADO	4	50%	18	46,2%	28	54,9%	19	45,2%	9	28,1%	12	41,4%	24	57,1%	13	32,5%	127	44,9%
REPROVADO(I)	1	12,5%	3	7,7%	0	0%	10	23,8%	14	43,8%	4	13,8%	8	19%	5	12,5%	45	15,9%
REPROVADO(R)	2	25%	16	41%	17	33,3%	7	16,7%	5	15,6%	7	24,1%	8	19%	15	37,5%	77	27,2%
TRANCADO	1	12,5%	2	5,1%	6	11,8%	6	14,3%	4	12,5%	6	20,7%	2	4,8%	7	17,5%	34	12%
TOTAL	8	100%	39	100%	51	100%	42	100%	32	100%	29	100%	42	100%	40	100%	283	100%
04002PD001 GEOLOGIA																		
APROVADO	16	42,1%	22	44%	39	65%	21	36,8%	27	57,4%	31	64,6%	12	38,7%	28	52,8%	196	51%
REPROVADO(I)	7	18,4%	6	12%	2	3,3%	22	38,6%	7	14,9%	8	16,7%	11	35,5%	9	17%	72	18,8%
REPROVADO(R)	11	28,9%	14	28%	14	23,3%	9	15,8%	9	19,1%	6	12,5%	1	3,2%	8	15,1%	72	18,8%
TRANCADO	4	10,5%	8	16%	5	8,3%	5	8,8%	4	8,5%	3	6,2%	7	22,6%	8	15,1%	44	11,5%
TOTAL	38	100%	50	100%	60	100%	57	100%	47	100%	48	100%	31	100%	53	100%	384	100%
10004PD001 ENGENHARIA AMBIENTAL																		
APROVADO	16	88,9%	45	77,6%	41	83,7%	34	81%	36	75%	42	82,4%	24	77,4%	25	69,4%	263	79%
REPROVADO(I)	0	0%	4	6,9%	0	0%	4	9,5%	4	8,3%	2	3,9%	0	0%	1	2,8%	15	4,5%
REPROVADO(R)	2	11,1%	5	8,6%	7	14,3%	1	2,4%	6	12,5%	5	9,8%	6	19,4%	8	22,2%	40	12%
TRANCADO	0	0%	4	6,9%	1	2%	3	7,1%	2	4,2%	2	3,9%	1	3,2%	2	5,6%	15	4,5%
TOTAL	18	100%	58	100%	49	100%	42	100%	48	100%	51	100%	31	100%	36	100%	333	100%
10005PD001 ENGENHARIA CIVIL																		
APROVADO	164	59,6%	198	66,2%	217	80,1%	162	71,4%	208	78,2%	150	77,3%	162	66,4%	164	64,3%	1425	70,2%
REPROVADO(I)	57	20,7%	41	13,7%	6	2,2%	15	6,6%	6	2,3%	8	4,1%	14	5,7%	20	7,8%	167	8,2%
REPROVADO(R)	37	13,5%	38	12,7%	34	12,5%	40	17,6%	31	11,7%	31	16%	51	20,9%	50	19,6%	312	15,4%
TRANCADO	17	6,2%	22	7,4%	14	5,2%	10	4,4%	21	7,9%	5	2,6%	17	7%	21	8,2%	127	6,3%
TOTAL	275	100%	299	100%	271	100%	227	100%	266	100%	194	100%	244	100%	255	100%	2031	100%
10006PD001 ENGENHARIA DE MINAS																		
APROVADO	48	78,7%	48	81,4%	63	88,7%	45	91,8%	50	79,4%	44	78,6%	45	72,6%	12	52,2%	355	80%
REPROVADO(I)	3	4,9%	4	6,8%	0	0%	1	2%	3	4,8%	4	7,1%	4	6,5%	3	13%	22	5%
REPROVADO(R)	10	16,4%	6	10,2%	6	8,5%	3	6,1%	9	14,3%	7	12,5%	8	12,9%	8	34,8%	57	12,8%
TRANCADO	0	0%	1	1,7%	2	2,8%	0	0%	1	1,6%	1	1,8%	5	8,1%	0	0%	10	2,3%
TOTAL	61	100%	59	100%	71	100%	49	100%	63	100%	56	100%	62	100%	23	100%	444	100%

Situação	2010		2011		2012		2013		2014		2015		2016		2017		Total	
	Freq.	%	Freq.	%	Freq.	%	Freq.	%	Freq.	%	Freq.	%	Freq.	%	Freq.	%	Freq.	%
10011PD001 ENGENHARIA METALÚRGICA																		
APROVADO	48	81,4%	65	87,8%	56	90,3%	49	84,5%	63	82,9%	40	85,1%	50	74,6%	35	77,8%	406	83,2%
REPROVADO(I)	1	1,7%	3	4,1%	0	0%	1	1,7%	8	10,5%	3	6,4%	3	4,5%	4	8,9%	23	4,7%
REPROVADO(R)	9	15,3%	5	6,8%	4	6,5%	6	10,3%	3	3,9%	4	8,5%	9	13,4%	3	6,7%	43	8,8%
TRANCADO	1	1,7%	1	1,4%	2	3,2%	2	3,4%	2	2,6%	0	0%	5	7,5%	3	6,7%	16	3,3%
TOTAL	59	100%	74	100%	62	100%	58	100%	76	100%	47	100%	67	100%	45	100%	488	100%
10012PD001 ENGENHARIA QUÍMICA																		
APROVADO	53	89,8%	57	91,9%	62	95,4%	57	91,9%	70	94,6%	48	82,8%	50	76,9%	55	83,3%	452	88,5%
REPROVADO(I)	3	5,1%	1	1,6%	1	1,5%	1	1,6%	1	1,4%	1	1,7%	4	6,2%	1	1,5%	13	2,5%
REPROVADO(R)	0	0%	2	3,2%	2	3,1%	2	3,2%	2	2,7%	5	8,6%	8	12,3%	5	7,6%	26	5,1%
TRANCADO	3	5,1%	2	3,2%	0	0%	2	3,2%	1	1,4%	4	6,9%	3	4,6%	5	7,6%	20	3,9%
TOTAL	59	100%	62	100%	65	100%	62	100%	74	100%	58	100%	65	100%	66	100%	511	100%
12004PD001 CONTROLADORIA E FINANÇAS																		
APROVADO	0	0%	2	50%	4	80%	1	25%	3	75%	1	33,3%	0	-	0	-	11	52,4%
REPROVADO(I)	1	100%	0	0%	0	0%	1	25%	0	0%	0	0%	0	-	0	-	2	9,5%
REPROVADO(R)	0	0%	0	0%	1	20%	0	0%	0	0%	0	0%	0	-	0	-	1	4,8%
TRANCADO	0	0%	2	50%	0	0%	2	50%	1	25%	2	66,7%	0	-	0	-	7	33,3%
TOTAL	1	100%	4	100%	5	100%	4	100%	4	100%	3	100%	0	-	0	-	21	100%
TOTAL																		
APROVADO	456	63,6%	555	65,1%	631	74,4%	510	67,5%	570	75,6%	466	71,4%	482	63,2%	455	62,4%	4125	67,9%
REPROVADO(I)	90	12,6%	92	10,8%	19	2,2%	80	10,6%	54	7,2%	47	7,2%	58	7,6%	62	8,5%	502	8,3%
REPROVADO(R)	118	16,5%	126	14,8%	131	15,4%	110	14,6%	83	11%	100	15,3%	137	18%	141	19,3%	946	15,6%
TRANCADO	53	7,4%	80	9,4%	67	7,9%	56	7,4%	47	6,2%	40	6,1%	86	11,3%	71	9,7%	500	8,2%
TOTAL	717	100%	853	100%	848	100%	756	100%	754	100%	653	100%	763	100%	729	100%	6073	100%

Tabela 10: Avaliação da disciplina DCC049-TOPICOS EM SISTEMAS DE INFORMACAO entre os anos de 2010 e 2017

Situação	2010		2011		2012		2013		2014		2015		2016		2017		Total	
	Freq.	%	Freq.	%	Freq.	%	Freq.	%	Freq.	%	Freq.	%	Freq.	%	Freq.	%	Freq.	%
02009PD001 SISTEMAS DE INFORMAÇÃO																		
APROVADO	127	64,8%	170	69,4%	214	66,3%	251	66,9%	234	63,4%	212	60,9%	326	76,2%	257	69,3%	1791	67,5%
REPROVADO(I)	5	2,6%	16	6,5%	20	6,2%	15	4%	26	7%	29	8,3%	12	2,8%	24	6,5%	147	5,5%
REPROVADO(R)	38	19,4%	29	11,8%	32	9,9%	49	13,1%	57	15,4%	64	18,4%	56	13,1%	45	12,1%	370	13,9%
TRANCADO	26	13,3%	30	12,2%	57	17,6%	60	16%	52	14,1%	43	12,4%	34	7,9%	45	12,1%	347	13,1%
TOTAL	196	100%	245	100%	323	100%	375	100%	369	100%	348	100%	428	100%	371	100%	2655	100%
10007PD001 ENGENHARIA DE PRODUÇÃO																		
APROVADO	0	0%	2	50%	2	66,7%	0	0%	0	-	0	-	1	100%	3	60%	8	50%
REPROVADO(I)	0	0%	0	0%	0	0%	0	0%	0	-	0	-	0	0%	0	0%	0	0%
REPROVADO(R)	2	100%	0	0%	0	0%	1	100%	0	-	0	-	0	0%	1	20%	4	25%
TRANCADO	0	0%	2	50%	1	33,3%	0	0%	0	-	0	-	0	0%	1	20%	4	25%
TOTAL	2	100%	4	100%	3	100%	1	100%	0	-	0	-	1	100%	5	100%	16	100%
TOTAL																		
APROVADO	129	62,3%	177	67,8%	217	64,6%	251	66,6%	234	63,4%	213	60,9%	327	76%	266	67,7%	1814	66,6%
REPROVADO(I)	6	2,9%	19	7,3%	20	6%	15	4%	26	7%	29	8,3%	12	2,8%	27	6,9%	154	5,7%
REPROVADO(R)	42	20,3%	30	11,5%	33	9,8%	50	13,3%	57	15,4%	64	18,3%	56	13%	51	13%	383	14,1%
TRANCADO	30	14,5%	35	13,4%	66	19,6%	61	16,2%	52	14,1%	44	12,6%	35	8,1%	49	12,5%	372	13,7%
TOTAL	207	100%	261	100%	336	100%	377	100%	369	100%	350	100%	430	100%	393	100%	2723	100%

Tabela 11: Avaliação da disciplina DCC111-MATEMATICA DISCRETA entre os anos de 2010 e 2017

Situação	2010		2011		2012		2013		2014		2015		2016		2017		Total	
	Freq.	%	Freq.	%	Freq.	%	Freq.	%	Freq.	%	Freq.	%	Freq.	%	Freq.	%	Freq.	%
02001PD001 CIÊNCIA DA COMPUTAÇÃO																		
APROVADO	58	36,5%	112	64,4%	58	50%	92	76,7%	48	57,1%	67	63,8%	60	53,1%	51	42,1%	546	55%
REPROVADO(I)	22	13,8%	25	14,4%	17	14,7%	11	9,2%	6	7,1%	8	7,6%	14	12,4%	16	13,2%	119	12%
REPROVADO(R)	60	37,7%	15	8,6%	14	12,1%	11	9,2%	21	25%	13	12,4%	17	15%	32	26,4%	183	18,4%
TRANCADO	19	11,9%	22	12,6%	27	23,3%	6	5%	9	10,7%	17	16,2%	22	19,5%	22	18,2%	144	14,5%
TOTAL	159	100%	174	100%	116	100%	120	100%	84	100%	105	100%	113	100%	121	100%	992	100%
02003PD001 ESTATÍSTICA																		
APROVADO	0	0%	1	16,7%	0	0%	3	60%	0	0%	6	100%	3	37,5%	2	40%	15	40,5%
REPROVADO(I)	0	0%	1	16,7%	0	0%	1	20%	0	0%	0	0%	0	0%	0	0%	2	5,4%
REPROVADO(R)	1	50%	1	16,7%	1	33,3%	0	0%	0	0%	0	0%	0	0%	1	20%	4	10,8%
TRANCADO	1	50%	3	50%	2	66,7%	1	20%	2	100%	0	0%	5	62,5%	2	40%	16	43,2%
TOTAL	2	100%	6	100%	3	100%	5	100%	2	100%	6	100%	8	100%	5	100%	37	100%
02005PD001 MATEMÁTICA																		
APROVADO	3	42,9%	1	100%	0	0%	3	75%	0	0%	0	-	0	-	0	-	7	46,7%
REPROVADO(I)	1	14,3%	0	0%	0	0%	1	25%	1	100%	0	-	0	-	0	-	3	20%
REPROVADO(R)	0	0%	0	0%	0	0%	0	0%	0	0%	0	-	0	-	0	-	0	0%
TRANCADO	3	42,9%	0	0%	2	100%	0	0%	0	0%	0	-	0	-	0	-	5	33,3%
TOTAL	7	100%	1	100%	2	100%	4	100%	1	100%	0	-	0	-	0	-	15	100%
02006PD001 MATEMÁTICA COMPUTACIONAL																		
APROVADO	12	24,5%	15	32,6%	21	45,7%	12	35,3%	20	55,6%	11	42,3%	16	55,2%	12	32,4%	119	39,3%
REPROVADO(I)	12	24,5%	7	15,2%	9	19,6%	7	20,6%	9	25%	0	0%	0	0%	0	0%	44	14,5%
REPROVADO(R)	15	30,6%	16	34,8%	12	26,1%	8	23,5%	5	13,9%	13	50%	7	24,1%	16	43,2%	92	30,4%
TRANCADO	10	20,4%	8	17,4%	4	8,7%	7	20,6%	2	5,6%	2	7,7%	6	20,7%	9	24,3%	48	15,8%
TOTAL	49	100%	46	100%	46	100%	34	100%	36	100%	26	100%	29	100%	37	100%	303	100%
02009PD001 SISTEMAS DE INFORMAÇÃO																		
APROVADO	25	25,8%	61	37,2%	69	44,5%	75	56%	38	30,9%	37	32,5%	40	38,5%	31	27,9%	376	37,5%
REPROVADO(I)	27	27,8%	37	22,6%	32	20,6%	11	8,2%	19	15,4%	0	0%	0	0%	0	0%	126	12,6%
REPROVADO(R)	29	29,9%	49	29,9%	32	20,6%	33	24,6%	43	35%	58	50,9%	47	45,2%	61	55%	352	35,1%
TRANCADO	16	16,5%	17	10,4%	22	14,2%	15	11,2%	23	18,7%	19	16,7%	17	16,3%	19	17,1%	148	14,8%
TOTAL	97	100%	164	100%	155	100%	134	100%	123	100%	114	100%	104	100%	111	100%	1002	100%

Situação	2010		2011		2012		2013		2014		2015		2016		2017		Total	
	Freq.	%	Freq.	%	Freq.	%	Freq.	%	Freq.	%	Freq.	%	Freq.	%	Freq.	%	Freq.	%
07002PN001 CINEMA DE ANIMAÇÃO E ARTES DIGITAIS																		
APROVADO	0	-	0	-	0	-	1	100%	8	88,9%	2	100%	1	50%	2	66,7%	14	82,4%
REPROVADO(I)	0	-	0	-	0	-	0	0%	0	0%	0	0%	0	0%	0	0%	0	0%
REPROVADO(R)	0	-	0	-	0	-	0	0%	1	11,1%	0	0%	1	50%	1	33,3%	3	17,6%
TRANCADO	0	-	0	-	0	-	0	0%	0	0%	0	0%	0	0%	0	0%	0	0%
TOTAL	0	-	0	-	0	-	1	100%	9	100%	2	100%	2	100%	3	100%	17	100%
TOTAL																		
APROVADO	98	31,1%	191	48,5%	151	46,3%	188	62,7%	118	44,5%	123	48,6%	121	46,9%	99	35,4%	1089	45,5%
REPROVADO(I)	63	20%	71	18%	59	18,1%	31	10,3%	35	13,2%	8	3,2%	14	5,4%	16	5,7%	297	12,4%
REPROVADO(R)	105	33,3%	81	20,6%	59	18,1%	52	17,3%	75	28,3%	84	33,2%	73	28,3%	113	40,4%	642	26,9%
TRANCADO	49	15,6%	51	12,9%	57	17,5%	29	9,7%	37	14%	38	15%	50	19,4%	52	18,6%	363	15,2%
TOTAL	315	100%	394	100%	326	100%	300	100%	265	100%	253	100%	258	100%	280	100%	2391	100%

Tabela 12: Avaliação da disciplina EST031-ESTATÍSTICA E PROBABILIDADES entre os anos de 2010 e 2017

Situação	2010		2011		2012		2013		2014		2015		2016		2017		Total	
	Freq.	%	Freq.	%	Freq.	%	Freq.	%	Freq.	%	Freq.	%	Freq.	%	Freq.	%	Freq.	%
02004PD001 FÍSICA																		
APROVADO	3	50%	0	-	0	0%	1	14,3%	0	-	1	50%	0	0%	1	33,3%	6	27,3%
REPROVADO(I)	2	33,3%	0	-	0	0%	1	14,3%	0	-	0	0%	0	0%	0	0%	3	13,6%
REPROVADO(R)	0	0%	0	-	1	100%	0	0%	0	-	0	0%	1	33,3%	1	33,3%	3	13,6%
TRANCADO	1	16,7%	0	-	0	0%	5	71,4%	0	-	1	50%	2	66,7%	1	33,3%	10	45,5%
TOTAL	6	100%	0	-	1	100%	7	100%	0	-	2	100%	3	100%	3	100%	22	100%
02005PD001 MATEMÁTICA																		
APROVADO	36	61%	38	48,1%	37	66,1%	20	43,5%	22	42,3%	35	47,9%	51	59,3%	36	48,6%	275	52,4%
REPROVADO(I)	7	11,9%	9	11,4%	1	1,8%	8	17,4%	3	5,8%	5	6,8%	2	2,3%	4	5,4%	39	7,4%
REPROVADO(R)	7	11,9%	16	20,3%	12	21,4%	10	21,7%	15	28,8%	23	31,5%	23	26,7%	24	32,4%	130	24,8%
TRANCADO	9	15,3%	16	20,3%	6	10,7%	8	17,4%	12	23,1%	10	13,7%	10	11,6%	10	13,5%	81	15,4%
TOTAL	59	100%	79	100%	56	100%	46	100%	52	100%	73	100%	86	100%	74	100%	525	100%
02005PN002 MATEMÁTICA																		
APROVADO	15	41,7%	19	47,5%	21	67,7%	20	54,1%	7	50%	17	68%	10	43,5%	15	50%	124	52,5%
REPROVADO(I)	3	8,3%	2	5%	2	6,5%	3	8,1%	0	0%	0	0%	0	0%	3	10%	13	5,5%
REPROVADO(R)	16	44,4%	10	25%	6	19,4%	12	32,4%	3	21,4%	8	32%	9	39,1%	8	26,7%	72	30,5%
TRANCADO	2	5,6%	9	22,5%	2	6,5%	2	5,4%	4	28,6%	0	0%	4	17,4%	4	13,3%	27	11,4%
TOTAL	36	100%	40	100%	31	100%	37	100%	14	100%	25	100%	23	100%	30	100%	236	100%
02007PD001 QUÍMICA																		
APROVADO	31	49,2%	38	55,1%	49	67,1%	25	44,6%	33	50,8%	22	35,5%	30	53,6%	33	53,2%	261	51,6%
REPROVADO(I)	14	22,2%	5	7,2%	5	6,8%	13	23,2%	7	10,8%	10	16,1%	7	12,5%	0	0%	61	12,1%
REPROVADO(R)	13	20,6%	18	26,1%	11	15,1%	13	23,2%	21	32,3%	22	35,5%	13	23,2%	22	35,5%	133	26,3%
TRANCADO	5	7,9%	8	11,6%	8	11%	5	8,9%	4	6,2%	8	12,9%	6	10,7%	7	11,3%	51	10,1%
TOTAL	63	100%	69	100%	73	100%	56	100%	65	100%	62	100%	56	100%	62	100%	506	100%
02007PN002 QUÍMICA																		
APROVADO	6	100%	0	-	1	50%	1	100%	2	66,7%	1	100%	0	-	0	0%	11	78,6%
REPROVADO(I)	0	0%	0	-	0	0%	0	0%	1	33,3%	0	0%	0	-	1	100%	2	14,3%
REPROVADO(R)	0	0%	0	-	0	0%	0	0%	0	0%	0	0%	0	-	0	0%	0	0%
TRANCADO	0	0%	0	-	1	50%	0	0%	0	0%	0	0%	0	-	0	0%	1	7,1%
TOTAL	6	100%	0	-	2	100%	1	100%	3	100%	1	100%	0	-	1	100%	14	100%

Situação	2010		2011		2012		2013		2014		2015		2016		2017		Total	
	Freq.	%	Freq.	%	Freq.	%	Freq.	%	Freq.	%	Freq.	%	Freq.	%	Freq.	%	Freq.	%
02008PN001 QUÍMICA TECNOLÓGICA																		
APROVADO	0	0%	2	66,7%	13	59,1%	35	83,3%	14	82,4%	17	68%	23	67,6%	15	46,9%	119	67,6%
REPROVADO(I)	0	0%	1	33,3%	1	4,5%	0	0%	0	0%	2	8%	2	5,9%	1	3,1%	7	4%
REPROVADO(R)	0	0%	0	0%	3	13,6%	3	7,1%	2	11,8%	5	20%	3	8,8%	12	37,5%	28	15,9%
TRANCADO	1	100%	0	0%	5	22,7%	4	9,5%	1	5,9%	1	4%	6	17,6%	4	12,5%	22	12,5%
TOTAL	1	100%	3	100%	22	100%	42	100%	17	100%	25	100%	34	100%	32	100%	176	100%
02009PD001 SISTEMAS DE INFORMAÇÃO																		
APROVADO	0	-	39	70,9%	37	48,7%	54	54%	61	56%	48	50,5%	41	39,8%	28	26,4%	308	47,8%
REPROVADO(I)	0	-	7	12,7%	0	0%	7	7%	7	6,4%	1	1,1%	11	10,7%	32	30,2%	65	10,1%
REPROVADO(R)	0	-	6	10,9%	24	31,6%	32	32%	24	22%	33	34,7%	36	35%	26	24,5%	181	28,1%
TRANCADO	0	-	3	5,5%	15	19,7%	7	7%	17	15,6%	13	13,7%	15	14,6%	20	18,9%	90	14%
TOTAL	0	-	55	100%	76	100%	100	100%	109	100%	95	100%	103	100%	106	100%	644	100%
04002PD001 GEOLOGIA																		
APROVADO	34	54%	32	55,2%	43	70,5%	22	41,5%	24	47,1%	19	44,2%	29	74,4%	10	31,2%	213	53,2%
REPROVADO(I)	9	14,3%	4	6,9%	4	6,6%	4	7,5%	2	3,9%	10	23,3%	1	2,6%	0	0%	34	8,5%
REPROVADO(R)	15	23,8%	15	25,9%	12	19,7%	20	37,7%	20	39,2%	9	20,9%	0	0%	9	28,1%	100	25%
TRANCADO	5	7,9%	7	12,1%	2	3,3%	7	13,2%	5	9,8%	5	11,6%	9	23,1%	13	40,6%	53	13,2%
TOTAL	63	100%	58	100%	61	100%	53	100%	51	100%	43	100%	39	100%	32	100%	400	100%
10003PD001 ENGENHARIA AEROESPACIAL																		
APROVADO	46	86,8%	47	95,9%	42	84%	37	68,5%	53	80,3%	41	77,4%	33	66%	44	75,9%	343	79,2%
REPROVADO(I)	4	7,5%	0	0%	0	0%	3	5,6%	0	0%	1	1,9%	0	0%	2	3,4%	10	2,3%
REPROVADO(R)	3	5,7%	2	4,1%	6	12%	11	20,4%	12	18,2%	5	9,4%	10	20%	5	8,6%	54	12,5%
TRANCADO	0	0%	0	0%	2	4%	3	5,6%	1	1,5%	6	11,3%	7	14%	7	12,1%	26	6%
TOTAL	53	100%	49	100%	50	100%	54	100%	66	100%	53	100%	50	100%	58	100%	433	100%
10004PD001 ENGENHARIA AMBIENTAL																		
APROVADO	17	77,3%	38	80,9%	39	67,2%	34	57,6%	30	60%	40	78,4%	23	69,7%	26	92,9%	247	71%
REPROVADO(I)	0	0%	0	0%	2	3,4%	5	8,5%	8	16%	1	2%	2	6,1%	0	0%	18	5,2%
REPROVADO(R)	5	22,7%	6	12,8%	14	24,1%	15	25,4%	10	20%	7	13,7%	6	18,2%	2	7,1%	65	18,7%
TRANCADO	0	0%	3	6,4%	3	5,2%	5	8,5%	2	4%	3	5,9%	2	6,1%	0	0%	18	5,2%
TOTAL	22	100%	47	100%	58	100%	59	100%	50	100%	51	100%	33	100%	28	100%	348	100%

Situação	2010		2011		2012		2013		2014		2015		2016		2017		Total	
	Freq.	%	Freq.	%	Freq.	%	Freq.	%	Freq.	%	Freq.	%	Freq.	%	Freq.	%	Freq.	%
10005PD001 ENGENHARIA CIVIL																		
APROVADO	10	34,5%	15	71,4%	22	62,9%	4	57,1%	2	100%	1	100%	0	-	2	100%	56	57,7%
REPROVADO(I)	3	10,3%	2	9,5%	1	2,9%	0	0%	0	0%	0	0%	0	-	0	0%	6	6,2%
REPROVADO(R)	10	34,5%	3	14,3%	7	20%	2	28,6%	0	0%	0	0%	0	-	0	0%	22	22,7%
TRANCADO	6	20,7%	1	4,8%	5	14,3%	1	14,3%	0	0%	0	0%	0	-	0	0%	13	13,4%
TOTAL	29	100%	21	100%	35	100%	7	100%	2	100%	1	100%	0	-	2	100%	97	100%
10006PD001 ENGENHARIA DE MINAS																		
APROVADO	57	75%	56	81,2%	57	71,2%	37	61,7%	58	69,9%	27	42,2%	20	54,1%	42	53,2%	354	64,6%
REPROVADO(I)	11	14,5%	2	2,9%	2	2,5%	1	1,7%	1	1,2%	6	9,4%	0	0%	0	0%	23	4,2%
REPROVADO(R)	5	6,6%	9	13%	10	12,5%	18	30%	17	20,5%	25	39,1%	12	32,4%	28	35,4%	124	22,6%
TRANCADO	3	3,9%	2	2,9%	11	13,8%	4	6,7%	7	8,4%	6	9,4%	5	13,5%	9	11,4%	47	8,6%
TOTAL	76	100%	69	100%	80	100%	60	100%	83	100%	64	100%	37	100%	79	100%	548	100%
10007PD001 ENGENHARIA DE PRODUÇÃO																		
APROVADO	92	80%	80	80,8%	87	77,7%	55	47,8%	96	75,6%	67	73,6%	59	60,2%	65	63,1%	601	69,9%
REPROVADO(I)	6	5,2%	4	4%	5	4,5%	22	19,1%	7	5,5%	9	9,9%	5	5,1%	2	1,9%	60	7%
REPROVADO(R)	17	14,8%	14	14,1%	17	15,2%	28	24,3%	16	12,6%	12	13,2%	25	25,5%	32	31,1%	161	18,7%
TRANCADO	0	0%	1	1%	3	2,7%	10	8,7%	8	6,3%	3	3,3%	9	9,2%	4	3,9%	38	4,4%
TOTAL	115	100%	99	100%	112	100%	115	100%	127	100%	91	100%	98	100%	103	100%	860	100%
10010PD001 ENGENHARIA MECÂNICA																		
APROVADO	76	77,6%	80	76,2%	80	66,7%	72	73,5%	66	69,5%	58	71,6%	60	69,8%	64	67,4%	556	71,5%
REPROVADO(I)	3	3,1%	1	1%	3	2,5%	2	2%	3	3,2%	4	4,9%	3	3,5%	2	2,1%	21	2,7%
REPROVADO(R)	15	15,3%	20	19%	28	23,3%	18	18,4%	21	22,1%	12	14,8%	17	19,8%	22	23,2%	153	19,7%
TRANCADO	4	4,1%	4	3,8%	9	7,5%	6	6,1%	5	5,3%	7	8,6%	6	7%	7	7,4%	48	6,2%
TOTAL	98	100%	105	100%	120	100%	98	100%	95	100%	81	100%	86	100%	95	100%	778	100%
10010PN002 ENGENHARIA MECÂNICA																		
APROVADO	60	67,4%	74	77,1%	74	80,4%	62	71,3%	63	67,7%	55	55%	44	62,9%	59	65,6%	491	68,5%
REPROVADO(I)	4	4,5%	2	2,1%	2	2,2%	1	1,1%	1	1,1%	7	7%	7	10%	7	7,8%	31	4,3%
REPROVADO(R)	18	20,2%	14	14,6%	10	10,9%	17	19,5%	24	25,8%	29	29%	10	14,3%	13	14,4%	135	18,8%
TRANCADO	7	7,9%	6	6,2%	6	6,5%	7	8%	5	5,4%	9	9%	9	12,9%	11	12,2%	60	8,4%
TOTAL	89	100%	96	100%	92	100%	87	100%	93	100%	100	100%	70	100%	90	100%	717	100%

Situação	2010		2011		2012		2013		2014		2015		2016		2017		Total	
	Freq.	%	Freq.	%	Freq.	%	Freq.	%	Freq.	%	Freq.	%	Freq.	%	Freq.	%	Freq.	%
10011PD001 ENGENHARIA METALÚRGICA																		
APROVADO	45	84,9%	54	76,1%	62	89,9%	38	76%	36	48,6%	63	68,5%	34	59,6%	35	66%	367	70,7%
REPROVADO(I)	1	1,9%	0	0%	2	2,9%	2	4%	8	10,8%	2	2,2%	1	1,8%	0	0%	16	3,1%
REPROVADO(R)	3	5,7%	7	9,9%	2	2,9%	8	16%	24	32,4%	19	20,7%	10	17,5%	13	24,5%	86	16,6%
TRANCADO	4	7,5%	10	14,1%	3	4,3%	2	4%	6	8,1%	8	8,7%	12	21,1%	5	9,4%	50	9,6%
TOTAL	53	100%	71	100%	69	100%	50	100%	74	100%	92	100%	57	100%	53	100%	519	100%
10012PD001 ENGENHARIA QUÍMICA																		
APROVADO	51	92,7%	56	91,8%	57	91,9%	57	93,4%	60	82,2%	58	86,6%	48	77,4%	56	88,9%	443	87,9%
REPROVADO(I)	0	0%	2	3,3%	1	1,6%	2	3,3%	1	1,4%	3	4,5%	2	3,2%	0	0%	11	2,2%
REPROVADO(R)	3	5,5%	2	3,3%	3	4,8%	2	3,3%	10	13,7%	2	3%	9	14,5%	5	7,9%	36	7,1%
TRANCADO	1	1,8%	1	1,6%	1	1,6%	0	0%	2	2,7%	4	6%	3	4,8%	2	3,2%	14	2,8%
TOTAL	55	100%	61	100%	62	100%	61	100%	73	100%	67	100%	62	100%	63	100%	504	100%
TOTAL																		
APROVADO	581	70,2%	670	72,4%	724	72%	581	61,4%	628	64,1%	570	61,4%	507	59,9%	533	58,3%	4794	65%
REPROVADO(I)	68	8,2%	42	4,5%	31	3,1%	75	7,9%	49	5%	61	6,6%	43	5,1%	54	5,9%	423	5,7%
REPROVADO(R)	131	15,8%	143	15,4%	166	16,5%	212	22,4%	222	22,7%	212	22,8%	185	21,8%	222	24,3%	1493	20,2%
TRANCADO	48	5,8%	71	7,7%	84	8,4%	78	8,2%	80	8,2%	86	9,3%	112	13,2%	105	11,5%	664	9%
TOTAL	828	100%	926	100%	1005	100%	946	100%	979	100%	929	100%	847	100%	914	100%	7374	100%

Tabela 13: Avaliação da disciplina EST032-PROBABILIDADE entre os anos de 2010 e 2017

Situação	2010		2011		2012		2013		2014		2015		2016		2017		Total	
	Freq.	%	Freq.	%	Freq.	%	Freq.	%	Freq.	%	Freq.	%	Freq.	%	Freq.	%	Freq.	%
02001PD001 CIÊNCIA DA COMPUTAÇÃO																		
APROVADO	45	43,3%	55	43%	73	47,7%	67	57,3%	61	53,5%	52	61,9%	39	39,4%	47	40,2%	439	47,9%
REPROVADO(I)	5	4,8%	17	13,3%	3	2%	9	7,7%	0	0%	2	2,4%	5	5,1%	4	3,4%	45	4,9%
REPROVADO(R)	35	33,7%	38	29,7%	49	32%	28	23,9%	41	36%	16	19%	41	41,4%	42	35,9%	290	31,7%
TRANCADO	19	18,3%	18	14,1%	28	18,3%	13	11,1%	12	10,5%	14	16,7%	14	14,1%	24	20,5%	142	15,5%
TOTAL	104	100%	128	100%	153	100%	117	100%	114	100%	84	100%	99	100%	117	100%	916	100%
02005PN002 MATEMÁTICA																		
APROVADO	0	-	1	25%	0	-	2	66,7%	0	0%	0	0%	5	62,5%	0	-	8	47,1%
REPROVADO(I)	0	-	2	50%	0	-	0	0%	0	0%	0	0%	0	0%	0	-	2	11,8%
REPROVADO(R)	0	-	0	0%	0	-	1	33,3%	1	100%	1	100%	0	0%	0	-	3	17,6%
TRANCADO	0	-	1	25%	0	-	0	0%	0	0%	0	0%	3	37,5%	0	-	4	23,5%
TOTAL	0	-	4	100%	0	-	3	100%	1	100%	1	100%	8	100%	0	-	17	100%
02006PD001 MATEMÁTICA COMPUTACIONAL																		
APROVADO	11	50%	10	50%	6	35,3%	8	57,1%	5	71,4%	6	75%	5	62,5%	5	45,5%	56	52,3%
REPROVADO(I)	5	22,7%	2	10%	1	5,9%	1	7,1%	2	28,6%	0	0%	0	0%	0	0%	11	10,3%
REPROVADO(R)	4	18,2%	5	25%	3	17,6%	2	14,3%	0	0%	2	25%	1	12,5%	6	54,5%	23	21,5%
TRANCADO	2	9,1%	3	15%	7	41,2%	3	21,4%	0	0%	0	0%	2	25%	0	0%	17	15,9%
TOTAL	22	100%	20	100%	17	100%	14	100%	7	100%	8	100%	8	100%	11	100%	107	100%
10001PD001 ENGENHARIA DE CONTROLE E AUTOMAÇÃO																		
APROVADO	71	68,3%	79	79%	71	74,7%	60	67,4%	64	79%	37	56,1%	68	80%	36	54,5%	486	70,8%
REPROVADO(I)	9	8,7%	9	9%	0	0%	13	14,6%	3	3,7%	0	0%	0	0%	1	1,5%	35	5,1%
REPROVADO(R)	15	14,4%	6	6%	21	22,1%	14	15,7%	11	13,6%	28	42,4%	14	16,5%	25	37,9%	134	19,5%
TRANCADO	9	8,7%	6	6%	3	3,2%	2	2,2%	3	3,7%	1	1,5%	3	3,5%	4	6,1%	31	4,5%
TOTAL	104	100%	100	100%	95	100%	89	100%	81	100%	66	100%	85	100%	66	100%	686	100%
10001PN001 ENGENHARIA DE CONTROLE E AUTOMAÇÃO																		
APROVADO	1	20%	33	82,5%	39	76,5%	39	84,8%	25	67,6%	36	59%	21	46,7%	28	60,9%	222	67,1%
REPROVADO(I)	4	80%	2	5%	0	0%	1	2,2%	4	10,8%	5	8,2%	2	4,4%	5	10,9%	23	6,9%
REPROVADO(R)	0	0%	3	7,5%	12	23,5%	3	6,5%	5	13,5%	15	24,6%	6	13,3%	10	21,7%	54	16,3%
TRANCADO	0	0%	2	5%	0	0%	3	6,5%	3	8,1%	5	8,2%	16	35,6%	3	6,5%	32	9,7%
TOTAL	5	100%	40	100%	51	100%	46	100%	37	100%	61	100%	45	100%	46	100%	331	100%

Situação	2010		2011		2012		2013		2014		2015		2016		2017		Total	
	Freq.	%	Freq.	%	Freq.	%	Freq.	%	Freq.	%	Freq.	%	Freq.	%	Freq.	%	Freq.	%
10008PN001 ENGENHARIA DE SISTEMAS																		
APROVADO	0	-	1	100%	13	68,4%	23	79,3%	12	70,6%	23	59%	31	70,5%	19	73,1%	122	69,7%
REPROVADO(I)	0	-	0	0%	1	5,3%	3	10,3%	1	5,9%	3	7,7%	1	2,3%	1	3,8%	10	5,7%
REPROVADO(R)	0	-	0	0%	3	15,8%	2	6,9%	3	17,6%	13	33,3%	9	20,5%	6	23,1%	36	20,6%
TRANCADO	0	-	0	0%	2	10,5%	1	3,4%	1	5,9%	0	0%	3	6,8%	0	0%	7	4%
TOTAL	0	-	1	100%	19	100%	29	100%	17	100%	39	100%	44	100%	26	100%	175	100%
10009PD001 ENGENHARIA ELÉTRICA																		
APROVADO	0	-	17	85%	0	0%	4	100%	3	60%	1	50%	0	-	0	-	25	75,8%
REPROVADO(I)	0	-	1	5%	0	0%	0	0%	0	0%	0	0%	0	-	0	-	1	3%
REPROVADO(R)	0	-	0	0%	1	50%	0	0%	2	40%	1	50%	0	-	0	-	4	12,1%
TRANCADO	0	-	2	10%	1	50%	0	0%	0	0%	0	0%	0	-	0	-	3	9,1%
TOTAL	0	-	20	100%	2	100%	4	100%	5	100%	2	100%	0	-	0	-	33	100%
12003PD001 CIÊNCIAS ECONÔMICAS																		
APROVADO	7	100%	4	80%	1	50%	0	-	0	-	1	100%	0	-	0	-	13	86,7%
REPROVADO(I)	0	0%	0	0%	0	0%	0	-	0	-	0	0%	0	-	0	-	0	0%
REPROVADO(R)	0	0%	0	0%	1	50%	0	-	0	-	0	0%	0	-	0	-	1	6,7%
TRANCADO	0	0%	1	20%	0	0%	0	-	0	-	0	0%	0	-	0	-	1	6,7%
TOTAL	7	100%	5	100%	2	100%	0	-	0	-	1	100%	0	-	0	-	15	100%
TOTAL																		
APROVADO	135	54,9%	213	64%	206	59,2%	204	67,3%	170	64,9%	157	57,9%	169	57,9%	137	51,1%	1391	59,9%
REPROVADO(I)	27	11%	35	10,5%	6	1,7%	27	8,9%	10	3,8%	11	4,1%	8	2,7%	11	4,1%	135	5,8%
REPROVADO(R)	54	22%	52	15,6%	93	26,7%	50	16,5%	63	24%	80	29,5%	71	24,3%	89	33,2%	552	23,8%
TRANCADO	30	12,2%	33	9,9%	43	12,4%	22	7,3%	19	7,3%	23	8,5%	44	15,1%	31	11,6%	245	10,5%
TOTAL	246	100%	333	100%	348	100%	303	100%	262	100%	271	100%	292	100%	268	100%	2323	100%

Tabela 14: Avaliação da disciplina EST057-INTRODUCAO A ESTATISTICA entre os anos de 2010 e 2017

Situação	2010		2011		2012		2013		2014		2015		2016		2017		Total	
	Freq.	%	Freq.	%	Freq.	%	Freq.	%	Freq.	%	Freq.	%	Freq.	%	Freq.	%	Freq.	%
04001PD001 GEOGRAFIA																		
APROVADO	0	-	0	-	27	61,4%	42	71,2%	29	63%	24	54,5%	22	43,1%	28	66,7%	172	60,1%
REPROVADO(I)	0	-	0	-	0	0%	7	11,9%	0	0%	11	25%	1	2%	0	0%	19	6,6%
REPROVADO(R)	0	-	0	-	7	15,9%	4	6,8%	13	28,3%	6	13,6%	6	11,8%	11	26,2%	47	16,4%
TRANCADO	0	-	0	-	10	22,7%	6	10,2%	4	8,7%	3	6,8%	22	43,1%	3	7,1%	48	16,8%
TOTAL	0	-	0	-	44	100%	59	100%	46	100%	44	100%	51	100%	42	100%	286	100%
04001PN002 GEOGRAFIA																		
APROVADO	0	-	0	-	42	60%	66	72,5%	47	61%	46	57,5%	27	37%	36	43,9%	264	55,8%
REPROVADO(I)	0	-	0	-	0	0%	8	8,8%	8	10,4%	7	8,8%	3	4,1%	25	30,5%	51	10,8%
REPROVADO(R)	0	-	0	-	8	11,4%	8	8,8%	12	15,6%	11	13,8%	9	12,3%	5	6,1%	53	11,2%
TRANCADO	0	-	0	-	20	28,6%	9	9,9%	10	13%	16	20%	34	46,6%	16	19,5%	105	22,2%
TOTAL	0	-	0	-	70	100%	91	100%	77	100%	80	100%	73	100%	82	100%	473	100%
05002PD001 CIÊNCIAS SOCIAIS																		
APROVADO	53	56,4%	45	36%	66	45,2%	41	32,8%	52	40%	60	43,5%	54	46,2%	79	71,8%	450	45,7%
REPROVADO(I)	8	8,5%	32	25,6%	1	0,7%	0	0%	20	15,4%	0	0%	13	11,1%	13	11,8%	87	8,8%
REPROVADO(R)	18	19,1%	20	16%	45	30,8%	64	51,2%	31	23,8%	58	42%	18	15,4%	3	2,7%	257	26,1%
TRANCADO	15	16%	28	22,4%	34	23,3%	20	16%	27	20,8%	20	14,5%	32	27,4%	15	13,6%	191	19,4%
TOTAL	94	100%	125	100%	146	100%	125	100%	130	100%	138	100%	117	100%	110	100%	985	100%
TOTAL																		
APROVADO	53	55,8%	45	36%	135	51,9%	150	54,2%	128	50,4%	131	49,6%	104	43%	144	61,3%	890	50,8%
REPROVADO(I)	8	8,4%	32	25,6%	1	0,4%	15	5,4%	28	11%	19	7,2%	17	7%	38	16,2%	158	9%
REPROVADO(R)	18	18,9%	20	16%	60	23,1%	76	27,4%	57	22,4%	75	28,4%	33	13,6%	19	8,1%	358	20,4%
TRANCADO	16	16,8%	28	22,4%	64	24,6%	36	13%	41	16,1%	39	14,8%	88	36,4%	34	14,5%	346	19,7%
TOTAL	95	100%	125	100%	260	100%	277	100%	254	100%	264	100%	242	100%	235	100%	1752	100%

Tabela 15: Avaliação da disciplina EST083-BIOESTATISTICA BASICA F entre os anos de 2010 e 2017

Situação	2010		2011		2012		2013		2014		2015		2016		2017		Total	
	Freq.	%	Freq.	%	Freq.	%	Freq.	%	Freq.	%	Freq.	%	Freq.	%	Freq.	%	Freq.	%
16001PN001 CURSO SUP. DE TEC. EM RADIOLOGIA																		
APROVADO	0	-	0	-	0	-	54	50,5%	11	18,6%	18	42,9%	5	26,3%	9	26,5%	97	37,2%
REPROVADO(I)	0	-	0	-	0	-	0	0%	19	32,2%	0	0%	4	21,1%	2	5,9%	25	9,6%
REPROVADO(R)	0	-	0	-	0	-	24	22,4%	13	22%	12	28,6%	6	31,6%	12	35,3%	67	25,7%
TRANCADO	0	-	0	-	0	-	29	27,1%	16	27,1%	12	28,6%	4	21,1%	11	32,4%	72	27,6%
TOTAL	0	-	0	-	0	-	107	100%	59	100%	42	100%	19	100%	34	100%	261	100%
17001PD001 ENFERMAGEM																		
APROVADO	0	-	0	-	1	100%	0	-	7	100%	5	71,4%	4	57,1%	1	25%	18	69,2%
REPROVADO(I)	0	-	0	-	0	0%	0	-	0	0%	0	0%	0	0%	2	50%	2	7,7%
REPROVADO(R)	0	-	0	-	0	0%	0	-	0	0%	2	28,6%	1	14,3%	0	0%	3	11,5%
TRANCADO	0	-	0	-	0	0%	0	-	0	0%	0	0%	2	28,6%	1	25%	3	11,5%
TOTAL	0	-	0	-	1	100%	0	-	7	100%	7	100%	7	100%	4	100%	26	100%
18001PN001 BIOMEDICINA																		
APROVADO	17	85%	37	86%	34	79,1%	35	87,5%	32	72,7%	27	77,1%	23	100%	27	65,9%	232	80,3%
REPROVADO(I)	0	0%	0	0%	1	2,3%	1	2,5%	2	4,5%	1	2,9%	0	0%	1	2,4%	6	2,1%
REPROVADO(R)	0	0%	4	9,3%	6	14%	4	10%	7	15,9%	6	17,1%	0	0%	6	14,6%	33	11,4%
TRANCADO	3	15%	2	4,7%	2	4,7%	0	0%	3	6,8%	1	2,9%	0	0%	7	17,1%	18	6,2%
TOTAL	20	100%	43	100%	43	100%	40	100%	44	100%	35	100%	23	100%	41	100%	289	100%
18002PD001 FARMÁCIA																		
APROVADO	117	78%	115	66,9%	116	66,3%	149	81%	99	63,5%	83	60,6%	105	66%	133	73,5%	917	69,8%
REPROVADO(I)	3	2%	8	4,7%	9	5,1%	1	0,5%	22	14,1%	18	13,1%	4	2,5%	10	5,5%	75	5,7%
REPROVADO(R)	21	14%	35	20,3%	41	23,4%	19	10,3%	19	12,2%	25	18,2%	26	16,4%	24	13,3%	210	16%
TRANCADO	9	6%	14	8,1%	9	5,1%	15	8,2%	16	10,3%	11	8%	24	15,1%	14	7,7%	112	8,5%
TOTAL	150	100%	172	100%	175	100%	184	100%	156	100%	137	100%	159	100%	181	100%	1314	100%
18002PN002 FARMÁCIA																		
APROVADO	5	38,5%	60	73,2%	45	54,2%	39	47%	67	60,4%	43	67,2%	32	57,1%	51	61,4%	342	59,5%
REPROVADO(I)	0	0%	1	1,2%	9	10,8%	16	19,3%	12	10,8%	3	4,7%	11	19,6%	3	3,6%	55	9,6%
REPROVADO(R)	6	46,2%	10	12,2%	19	22,9%	19	22,9%	25	22,5%	15	23,4%	5	8,9%	19	22,9%	118	20,5%
TRANCADO	2	15,4%	11	13,4%	10	12%	9	10,8%	7	6,3%	3	4,7%	8	14,3%	10	12%	60	10,4%
TOTAL	13	100%	82	100%	83	100%	83	100%	111	100%	64	100%	56	100%	83	100%	575	100%

Situação	2010		2011		2012		2013		2014		2015		2016		2017		Total		
	Freq.	%	Freq.	%	Freq.	%	Freq.	%	Freq.	%	Freq.	%	Freq.	%	Freq.	%	Freq.	%	
TOTAL																			
APROVADO	139	76%	212	70,9%	196	64,9%	277	66,9%	216	57,3%	177	61,7%	172	63,9%	223	63,5%	1612	64,9%	
REPROVADO(I)	3	1,6%	10	3,3%	19	6,3%	18	4,3%	55	14,6%	22	7,7%	19	7,1%	22	6,3%	168	6,8%	
REPROVADO(R)	27	14,8%	50	16,7%	66	21,9%	66	15,9%	64	17%	60	20,9%	38	14,1%	62	17,7%	433	17,4%	
TRANCADO	14	7,7%	27	9%	21	7%	53	12,8%	42	11,1%	28	9,8%	40	14,9%	44	12,5%	269	10,8%	
TOTAL	183	100%	299	100%	302	100%	414	100%	377	100%	287	100%	269	100%	351	100%	2482	100%	

Tabela 16: Avaliação da disciplina EST179-INTRODUCAO A BIOESTATISTICA entre os anos de 2010 e 2017

Situação	2010		2011		2012		2013		2014		2015		2016		2017		Total	
	Freq.	%	Freq.	%	Freq.	%	Freq.	%	Freq.	%	Freq.	%	Freq.	%	Freq.	%	Freq.	%
03001PD001 CIÊNCIAS BIOLÓGICAS																		
APROVADO	66	80,5%	63	68,5%	66	62,3%	82	62,6%	77	77%	93	76,9%	76	67,3%	55	58,5%	578	68,9%
REPROVADO(I)	2	2,4%	12	13%	7	6,6%	13	9,9%	2	2%	3	2,5%	1	0,9%	10	10,6%	50	6%
REPROVADO(R)	7	8,5%	9	9,8%	15	14,2%	18	13,7%	10	10%	15	12,4%	25	22,1%	23	24,5%	122	14,5%
TRANCADO	7	8,5%	8	8,7%	18	17%	18	13,7%	11	11%	10	8,3%	11	9,7%	6	6,4%	89	10,6%
TOTAL	82	100%	92	100%	106	100%	131	100%	100	100%	121	100%	113	100%	94	100%	839	100%
03001PN002 CIÊNCIAS BIOLÓGICAS																		
APROVADO	57	89,1%	79	84,9%	51	68,9%	59	80,8%	56	75,7%	71	72,4%	49	51,6%	77	77%	499	74,4%
REPROVADO(I)	1	1,6%	6	6,5%	2	2,7%	2	2,7%	2	2,7%	0	0%	0	0%	5	5%	18	2,7%
REPROVADO(R)	2	3,1%	1	1,1%	8	10,8%	9	12,3%	11	14,9%	25	25,5%	30	31,6%	12	12%	98	14,6%
TRANCADO	4	6,2%	7	7,5%	13	17,6%	3	4,1%	5	6,8%	2	2%	16	16,8%	6	6%	56	8,3%
TOTAL	64	100%	93	100%	74	100%	73	100%	74	100%	98	100%	95	100%	100	100%	671	100%
05010PD001 PSICOLOGIA																		
APROVADO	0	-	2	66,7%	0	0%	0	0%	1	100%	0	-	1	100%	0	-	4	50%
REPROVADO(I)	0	-	0	0%	0	0%	0	0%	0	0%	0	-	0	0%	0	-	0	0%
REPROVADO(R)	0	-	1	33,3%	1	50%	1	100%	0	0%	0	-	0	0%	0	-	3	37,5%
TRANCADO	0	-	0	0%	1	50%	0	0%	0	0%	0	-	0	0%	0	-	1	12,5%
TOTAL	0	-	3	100%	2	100%	1	100%	1	100%	0	-	1	100%	0	-	8	100%
17003PD001 NUTRIÇÃO																		
APROVADO	0	-	0	-	1	100%	0	-	3	100%	0	0%	65	56,5%	91	70,5%	160	63,7%
REPROVADO(I)	0	-	0	-	0	0%	0	-	0	0%	0	0%	4	3,5%	11	8,5%	15	6%
REPROVADO(R)	0	-	0	-	0	0%	0	-	0	0%	3	100%	24	20,9%	10	7,8%	37	14,7%
TRANCADO	0	-	0	-	0	0%	0	-	0	0%	0	0%	22	19,1%	17	13,2%	39	15,5%
TOTAL	0	-	0	-	1	100%	0	-	3	100%	3	100%	115	100%	129	100%	251	100%
18002PD001 FARMÁCIA																		
APROVADO	5	71,4%	0	-	0	-	0	-	0	-	0	-	0	-	0	-	5	71,4%
REPROVADO(I)	1	14,3%	0	-	0	-	0	-	0	-	0	-	0	-	0	-	1	14,3%
REPROVADO(R)	0	0%	0	-	0	-	0	-	0	-	0	-	0	-	0	-	0	0%
TRANCADO	1	14,3%	0	-	0	-	0	-	0	-	0	-	0	-	0	-	1	14,3%
TOTAL	7	100%	0	-	0	-	0	-	0	-	0	-	0	-	0	-	7	100%

Situação	2010		2011		2012		2013		2014		2015		2016		2017		Total	
	Freq.	%	Freq.	%	Freq.	%	Freq.	%	Freq.	%	Freq.	%	Freq.	%	Freq.	%	Freq.	%
20002PD001 FISIOTERAPIA																		
APROVADO	48	88,9%	52	82,5%	58	82,9%	66	84,6%	70	88,6%	63	88,7%	61	92,4%	47	79,7%	465	86,1%
REPROVADO(I)	1	1,9%	1	1,6%	1	1,4%	2	2,6%	1	1,3%	1	1,4%	0	0%	1	1,7%	8	1,5%
REPROVADO(R)	4	7,4%	7	11,1%	3	4,3%	8	10,3%	6	7,6%	6	8,5%	2	3%	11	18,6%	47	8,7%
TRANCADO	1	1,9%	3	4,8%	8	11,4%	2	2,6%	2	2,5%	1	1,4%	3	4,5%	0	0%	20	3,7%
TOTAL	54	100%	63	100%	70	100%	78	100%	79	100%	71	100%	66	100%	59	100%	540	100%
20003PD001 TERAPIA OCUPACIONAL																		
APROVADO	41	77,4%	35	83,3%	55	88,7%	37	75,5%	50	78,1%	39	70,9%	42	73,7%	36	61%	335	76%
REPROVADO(I)	2	3,8%	1	2,4%	3	4,8%	0	0%	0	0%	0	0%	2	3,5%	3	5,1%	11	2,5%
REPROVADO(R)	7	13,2%	4	9,5%	2	3,2%	12	24,5%	10	15,6%	10	18,2%	7	12,3%	13	22%	65	14,7%
TRANCADO	3	5,7%	2	4,8%	2	3,2%	0	0%	4	6,2%	6	10,9%	6	10,5%	7	11,9%	30	6,8%
TOTAL	53	100%	42	100%	62	100%	49	100%	64	100%	55	100%	57	100%	59	100%	441	100%
21002PD001 MEDICINA VETERINÁRIA																		
APROVADO	100	76,3%	100	70,9%	82	58,6%	1	50%	1	50%	0	-	0	-	0	-	284	68,3%
REPROVADO(I)	1	0,8%	2	1,4%	12	8,6%	0	0%	1	50%	0	-	0	-	0	-	16	3,8%
REPROVADO(R)	26	19,8%	31	22%	40	28,6%	1	50%	0	0%	0	-	0	-	0	-	98	23,6%
TRANCADO	4	3,1%	8	5,7%	6	4,3%	0	0%	0	0%	0	-	0	-	0	-	18	4,3%
TOTAL	131	100%	141	100%	140	100%	2	100%	2	100%	0	-	0	-	0	-	416	100%
TOTAL																		
APROVADO	317	80,7%	331	76,3%	313	68,8%	246	73,4%	260	79,3%	267	76,3%	295	65,4%	306	69,4%	2335	73,3%
REPROVADO(I)	8	2%	22	5,1%	25	5,5%	17	5,1%	6	1,8%	4	1,1%	7	1,6%	30	6,8%	119	3,7%
REPROVADO(R)	47	12%	53	12,2%	69	15,2%	49	14,6%	39	11,9%	59	16,9%	88	19,5%	69	15,6%	473	14,8%
TRANCADO	21	5,3%	28	6,5%	48	10,5%	23	6,9%	23	7%	20	5,7%	61	13,5%	36	8,2%	260	8,2%
TOTAL	393	100%	434	100%	455	100%	335	100%	328	100%	350	100%	451	100%	441	100%	3187	100%

Tabela 17: Avaliação da disciplina EST180-ESTATISTICA I entre os anos de 2010 e 2017

Situação	2010		2011		2012		2013		2014		2015		2016		2017		Total	
	Freq.	%	Freq.	%	Freq.	%	Freq.	%	Freq.	%	Freq.	%	Freq.	%	Freq.	%	Freq.	%
05008PN001 GESTÃO PÚBLICA																		
APROVADO	0	-	0	-	18	36,7%	53	63,1%	58	46,4%	57	52,8%	52	59,1%	46	60,5%	284	53,6%
REPROVADO(I)	0	-	0	-	1	2%	0	0%	16	12,8%	9	8,3%	0	0%	5	6,6%	31	5,8%
REPROVADO(R)	0	-	0	-	20	40,8%	22	26,2%	36	28,8%	20	18,5%	19	21,6%	17	22,4%	134	25,3%
TRANCADO	0	-	0	-	10	20,4%	9	10,7%	15	12%	22	20,4%	17	19,3%	8	10,5%	81	15,3%
TOTAL	0	-	0	-	49	100%	84	100%	125	100%	108	100%	88	100%	76	100%	530	100%
12001PD001 ADMINISTRAÇÃO																		
APROVADO	49	89,1%	47	83,9%	40	59,7%	46	68,7%	29	47,5%	15	23,8%	34	43,6%	66	79,5%	326	61,5%
REPROVADO(I)	0	0%	0	0%	0	0%	0	0%	9	14,8%	0	0%	25	32,1%	0	0%	34	6,4%
REPROVADO(R)	4	7,3%	4	7,1%	23	34,3%	20	29,9%	19	31,1%	35	55,6%	14	17,9%	12	14,5%	131	24,7%
TRANCADO	2	3,6%	5	8,9%	4	6%	1	1,5%	4	6,6%	13	20,6%	5	6,4%	5	6%	39	7,4%
TOTAL	55	100%	56	100%	67	100%	67	100%	61	100%	63	100%	78	100%	83	100%	530	100%
12001PN002 ADMINISTRAÇÃO																		
APROVADO	41	85,4%	37	82,2%	26	57,8%	41	66,1%	30	49,2%	34	73,9%	27	71,1%	29	76,3%	265	69,2%
REPROVADO(I)	0	0%	3	6,7%	6	13,3%	0	0%	22	36,1%	8	17,4%	6	15,8%	3	7,9%	48	12,5%
REPROVADO(R)	3	6,2%	2	4,4%	12	26,7%	12	19,4%	4	6,6%	3	6,5%	4	10,5%	4	10,5%	44	11,5%
TRANCADO	4	8,3%	3	6,7%	1	2,2%	9	14,5%	5	8,2%	1	2,2%	1	2,6%	2	5,3%	26	6,8%
TOTAL	48	100%	45	100%	45	100%	62	100%	61	100%	46	100%	38	100%	38	100%	383	100%
12002PN001 CIÊNCIAS CONTÁBEIS																		
APROVADO	0	-	0	-	80	86%	81	83,5%	56	65,1%	55	76,4%	40	74,1%	40	60,6%	352	75,2%
REPROVADO(I)	0	-	0	-	0	0%	4	4,1%	9	10,5%	5	6,9%	4	7,4%	0	0%	22	4,7%
REPROVADO(R)	0	-	0	-	8	8,6%	7	7,2%	16	18,6%	3	4,2%	4	7,4%	18	27,3%	56	12%
TRANCADO	0	-	0	-	5	5,4%	5	5,2%	5	5,8%	9	12,5%	6	11,1%	8	12,1%	38	8,1%
TOTAL	0	-	0	-	93	100%	97	100%	86	100%	72	100%	54	100%	66	100%	468	100%
TOTAL																		
APROVADO	90	87,4%	84	83,2%	166	64,8%	222	70,3%	173	51,3%	163	55,6%	153	58,8%	181	68,8%	1232	63,9%
REPROVADO(I)	0	0%	3	3%	7	2,7%	5	1,6%	59	17,5%	24	8,2%	36	13,8%	8	3%	142	7,4%
REPROVADO(R)	7	6,8%	6	5,9%	63	24,6%	63	19,9%	76	22,6%	61	20,8%	41	15,8%	51	19,4%	368	19,1%
TRANCADO	6	5,8%	8	7,9%	20	7,8%	26	8,2%	29	8,6%	45	15,4%	30	11,5%	23	8,7%	187	9,7%
TOTAL	103	100%	101	100%	256	100%	316	100%	337	100%	293	100%	260	100%	263	100%	1929	100%

Tabela 18: Avaliação da disciplina FIS031-MECANICA FUNDAMENTAL entre os anos de 2010 e 2017

Situação	2010		2011		2012		2013		2014		2015		2016		2017		Total	
	Freq.	%	Freq.	%	Freq.	%	Freq.	%	Freq.	%	Freq.	%	Freq.	%	Freq.	%	Freq.	%
02004PN002 FÍSICA																		
APROVADO	0	-	0	-	0	-	0	-	0	-	0	-	3	50%	5	45,5%	8	47,1%
REPROVADO(I)	0	-	0	-	0	-	0	-	0	-	0	-	0	0%	0	0%	0	0%
REPROVADO(R)	0	-	0	-	0	-	0	-	0	-	0	-	2	33,3%	5	45,5%	7	41,2%
TRANCADO	0	-	0	-	0	-	0	-	0	-	0	-	1	16,7%	1	9,1%	2	11,8%
TOTAL	0	-	0	-	0	-	0	-	0	-	0	-	6	100%	11	100%	17	100%
10001PD001 ENGENHARIA DE CONTROLE E AUTOMAÇÃO																		
APROVADO	75	73,5%	69	63,9%	83	74,1%	57	47,9%	71	53,8%	52	54,7%	58	58%	10	22,7%	475	58,5%
REPROVADO(I)	8	7,8%	4	3,7%	0	0%	2	1,7%	5	3,8%	0	0%	10	10%	7	15,9%	36	4,4%
REPROVADO(R)	14	13,7%	27	25%	21	18,8%	46	38,7%	50	37,9%	34	35,8%	24	24%	5	11,4%	221	27,2%
TRANCADO	5	4,9%	8	7,4%	8	7,1%	14	11,8%	6	4,5%	9	9,5%	8	8%	22	50%	80	9,9%
TOTAL	102	100%	108	100%	112	100%	119	100%	132	100%	95	100%	100	100%	44	100%	812	100%
10007PD001 ENGENHARIA DE PRODUÇÃO																		
APROVADO	90	77,6%	85	69,7%	66	52%	74	54,8%	74	46,2%	72	52,9%	36	29,8%	66	55,5%	563	54,3%
REPROVADO(I)	4	3,4%	6	4,9%	2	1,6%	5	3,7%	0	0%	12	8,8%	32	26,4%	9	7,6%	70	6,8%
REPROVADO(R)	20	17,2%	27	22,1%	46	36,2%	52	38,5%	76	47,5%	44	32,4%	32	26,4%	22	18,5%	319	30,8%
TRANCADO	2	1,7%	4	3,3%	13	10,2%	4	3%	10	6,2%	8	5,9%	21	17,4%	22	18,5%	84	8,1%
TOTAL	116	100%	122	100%	127	100%	135	100%	160	100%	136	100%	121	100%	119	100%	1036	100%
10010PD001 ENGENHARIA MECÂNICA																		
APROVADO	75	86,2%	80	81,6%	70	79,5%	62	69,7%	77	77%	72	75%	42	51,9%	61	71,8%	539	74,4%
REPROVADO(I)	4	4,6%	4	4,1%	1	1,1%	0	0%	4	4%	0	0%	4	4,9%	0	0%	17	2,3%
REPROVADO(R)	6	6,9%	11	11,2%	14	15,9%	23	25,8%	14	14%	20	20,8%	14	17,3%	14	16,5%	116	16%
TRANCADO	2	2,3%	3	3,1%	3	3,4%	4	4,5%	5	5%	4	4,2%	21	25,9%	10	11,8%	52	7,2%
TOTAL	87	100%	98	100%	88	100%	89	100%	100	100%	96	100%	81	100%	85	100%	724	100%
10010PN002 ENGENHARIA MECÂNICA																		
APROVADO	50	74,6%	60	66,7%	81	83,5%	55	53,9%	49	41,5%	70	53%	67	67%	44	74,6%	476	62,2%
REPROVADO(I)	4	6%	4	4,4%	1	1%	5	4,9%	8	6,8%	8	6,1%	6	6%	0	0%	36	4,7%
REPROVADO(R)	10	14,9%	15	16,7%	9	9,3%	31	30,4%	49	41,5%	46	34,8%	15	15%	9	15,3%	184	24,1%
TRANCADO	3	4,5%	11	12,2%	6	6,2%	11	10,8%	12	10,2%	8	6,1%	12	12%	6	10,2%	69	9%
TOTAL	67	100%	90	100%	97	100%	102	100%	118	100%	132	100%	100	100%	59	100%	765	100%

Situação	2010		2011		2012		2013		2014		2015		2016		2017		Total	
	Freq.	%	Freq.	%	Freq.	%	Freq.	%	Freq.	%	Freq.	%	Freq.	%	Freq.	%	Freq.	%
TOTAL																		
APROVADO	293	78,1%	295	69,4%	305	70,9%	251	56%	271	53,1%	266	57,8%	207	50,5%	187	58,6%	2075	61,4%
REPROVADO(I)	20	5,3%	19	4,5%	4	0,9%	12	2,7%	17	3,3%	20	4,3%	52	12,7%	16	5%	160	4,7%
REPROVADO(R)	50	13,3%	82	19,3%	90	20,9%	152	33,9%	189	37,1%	145	31,5%	87	21,2%	55	17,2%	850	25,2%
TRANCADO	12	3,2%	29	6,8%	31	7,2%	33	7,4%	33	6,5%	29	6,3%	64	15,6%	61	19,1%	292	8,6%
TOTAL	375	100%	425	100%	430	100%	448	100%	510	100%	460	100%	410	100%	319	100%	3377	100%

Tabela 19: Avaliação da disciplina FIS054-INTRODUCAO A FISICA EXPERIMENTAL entre os anos de 2010 e 2017

Situação	2010		2011		2012		2013		2014		2015		2016		2017		Total	
	Freq.	%	Freq.	%	Freq.	%	Freq.	%	Freq.	%	Freq.	%	Freq.	%	Freq.	%	Freq.	%
02001PD001 CIÊNCIA DA COMPUTAÇÃO																		
APROVADO	76	85,4%	73	76,8%	72	79,1%	74	77,1%	56	71,8%	67	77%	65	73%	68	73,1%	551	76,7%
REPROVADO(I)	3	3,4%	2	2,1%	2	2,2%	8	8,3%	7	9%	2	2,3%	3	3,4%	2	2,2%	29	4%
REPROVADO(R)	2	2,2%	6	6,3%	4	4,4%	9	9,4%	11	14,1%	6	6,9%	10	11,2%	10	10,8%	58	8,1%
TRANCADO	8	9%	14	14,7%	13	14,3%	5	5,2%	4	5,1%	12	13,8%	11	12,4%	13	14%	80	11,1%
TOTAL	89	100%	95	100%	91	100%	96	100%	78	100%	87	100%	89	100%	93	100%	718	100%
02004PD001 FÍSICA																		
APROVADO	45	73,8%	62	69,7%	61	57%	70	63,1%	63	70%	61	64,2%	57	65,5%	75	83,3%	494	67,7%
REPROVADO(I)	5	8,2%	4	4,5%	18	16,8%	14	12,6%	6	6,7%	20	21,1%	3	3,4%	3	3,3%	73	10%
REPROVADO(R)	8	13,1%	17	19,1%	12	11,2%	17	15,3%	16	17,8%	5	5,3%	13	14,9%	7	7,8%	95	13%
TRANCADO	3	4,9%	6	6,7%	16	15%	10	9%	5	5,6%	9	9,5%	14	16,1%	5	5,6%	68	9,3%
TOTAL	61	100%	89	100%	107	100%	111	100%	90	100%	95	100%	87	100%	90	100%	730	100%
02004PN002 FÍSICA																		
APROVADO	37	66,1%	35	74,5%	30	49,2%	33	71,7%	24	57,1%	24	60%	31	68,9%	17	40,5%	231	60,9%
REPROVADO(I)	5	8,9%	5	10,6%	7	11,5%	0	0%	14	33,3%	0	0%	4	8,9%	6	14,3%	41	10,8%
REPROVADO(R)	3	5,4%	6	12,8%	10	16,4%	11	23,9%	2	4,8%	12	30%	5	11,1%	7	16,7%	56	14,8%
TRANCADO	11	19,6%	1	2,1%	14	23%	2	4,3%	2	4,8%	4	10%	5	11,1%	12	28,6%	51	13,5%
TOTAL	56	100%	47	100%	61	100%	46	100%	42	100%	40	100%	45	100%	42	100%	379	100%
02005PD001 MATEMÁTICA																		
APROVADO	56	73,7%	52	65,8%	38	77,6%	34	50,7%	25	40,3%	61	77,2%	53	67,1%	53	59,6%	372	64,1%
REPROVADO(I)	6	7,9%	3	3,8%	3	6,1%	11	16,4%	12	19,4%	4	5,1%	8	10,1%	9	10,1%	56	9,7%
REPROVADO(R)	10	13,2%	8	10,1%	4	8,2%	10	14,9%	13	21%	5	6,3%	6	7,6%	15	16,9%	71	12,2%
TRANCADO	4	5,3%	16	20,3%	4	8,2%	12	17,9%	12	19,4%	9	11,4%	12	15,2%	12	13,5%	81	14%
TOTAL	76	100%	79	100%	49	100%	67	100%	62	100%	79	100%	79	100%	89	100%	580	100%
02005PN002 MATEMÁTICA																		
APROVADO	34	79,1%	32	86,5%	27	79,4%	25	55,6%	20	69%	26	70,3%	15	50%	16	48,5%	195	67,7%
REPROVADO(I)	5	11,6%	0	0%	2	5,9%	6	13,3%	3	10,3%	4	10,8%	2	6,7%	6	18,2%	28	9,7%
REPROVADO(R)	1	2,3%	2	5,4%	4	11,8%	8	17,8%	2	6,9%	1	2,7%	9	30%	5	15,2%	32	11,1%
TRANCADO	3	7%	3	8,1%	1	2,9%	6	13,3%	4	13,8%	6	16,2%	4	13,3%	6	18,2%	33	11,5%
TOTAL	43	100%	37	100%	34	100%	45	100%	29	100%	37	100%	30	100%	33	100%	288	100%

Situação	2010		2011		2012		2013		2014		2015		2016		2017		Total	
	Freq.	%	Freq.	%	Freq.	%	Freq.	%	Freq.	%	Freq.	%	Freq.	%	Freq.	%	Freq.	%
02006PD001 MATEMÁTICA COMPUTACIONAL																		
APROVADO	17	70,8%	18	81,8%	16	64%	20	62,5%	16	80%	13	59,1%	16	66,7%	16	69,6%	132	68,8%
REPROVADO(I)	1	4,2%	1	4,5%	2	8%	3	9,4%	2	10%	0	0%	2	8,3%	0	0%	11	5,7%
REPROVADO(R)	2	8,3%	2	9,1%	2	8%	5	15,6%	0	0%	6	27,3%	4	16,7%	4	17,4%	25	13%
TRANCADO	4	16,7%	1	4,5%	5	20%	4	12,5%	2	10%	3	13,6%	2	8,3%	3	13%	24	12,5%
TOTAL	24	100%	22	100%	25	100%	32	100%	20	100%	22	100%	24	100%	23	100%	192	100%
02007PD001 QUÍMICA																		
APROVADO	44	89,8%	45	93,8%	48	90,6%	46	85,2%	38	70,4%	37	68,5%	40	83,3%	39	79,6%	337	82,4%
REPROVADO(I)	0	0%	2	4,2%	1	1,9%	2	3,7%	6	11,1%	7	13%	1	2,1%	0	0%	19	4,6%
REPROVADO(R)	2	4,1%	1	2,1%	3	5,7%	5	9,3%	8	14,8%	9	16,7%	3	6,2%	5	10,2%	36	8,8%
TRANCADO	3	6,1%	0	0%	1	1,9%	1	1,9%	2	3,7%	1	1,9%	4	8,3%	5	10,2%	17	4,2%
TOTAL	49	100%	48	100%	53	100%	54	100%	54	100%	54	100%	48	100%	49	100%	409	100%
02007PN002 QUÍMICA																		
APROVADO	40	83,3%	41	75,9%	29	65,9%	31	67,4%	27	57,4%	35	68,6%	29	63%	27	61,4%	259	68,2%
REPROVADO(I)	0	0%	6	11,1%	6	13,6%	3	6,5%	3	6,4%	7	13,7%	7	15,2%	4	9,1%	36	9,5%
REPROVADO(R)	2	4,2%	4	7,4%	1	2,3%	7	15,2%	9	19,1%	2	3,9%	3	6,5%	10	22,7%	38	10%
TRANCADO	6	12,5%	3	5,6%	8	18,2%	5	10,9%	8	17%	7	13,7%	7	15,2%	3	6,8%	47	12,4%
TOTAL	48	100%	54	100%	44	100%	46	100%	47	100%	51	100%	46	100%	44	100%	380	100%
02008PN001 QUÍMICA TECNOLÓGICA																		
APROVADO	9	90%	29	96,7%	31	96,9%	29	85,3%	22	81,5%	23	88,5%	21	70%	18	78,3%	182	85,8%
REPROVADO(I)	1	10%	0	0%	1	3,1%	1	2,9%	1	3,7%	1	3,8%	5	16,7%	1	4,3%	11	5,2%
REPROVADO(R)	0	0%	0	0%	0	0%	2	5,9%	3	11,1%	2	7,7%	4	13,3%	3	13%	14	6,6%
TRANCADO	0	0%	1	3,3%	0	0%	2	5,9%	1	3,7%	0	0%	0	0%	1	4,3%	5	2,4%
TOTAL	10	100%	30	100%	32	100%	34	100%	27	100%	26	100%	30	100%	23	100%	212	100%
04002PD001 GEOLOGIA																		
APROVADO	31	88,6%	36	100%	25	80,6%	29	85,3%	22	84,6%	28	93,3%	23	76,7%	24	82,8%	218	86,9%
REPROVADO(I)	2	5,7%	0	0%	2	6,5%	2	5,9%	1	3,8%	0	0%	3	10%	1	3,4%	11	4,4%
REPROVADO(R)	0	0%	0	0%	3	9,7%	2	5,9%	2	7,7%	1	3,3%	1	3,3%	1	3,4%	10	4%
TRANCADO	2	5,7%	0	0%	1	3,2%	1	2,9%	1	3,8%	1	3,3%	3	10%	3	10,3%	12	4,8%
TOTAL	35	100%	36	100%	31	100%	34	100%	26	100%	30	100%	30	100%	29	100%	251	100%

Situação	2010		2011		2012		2013		2014		2015		2016		2017		Total	
	Freq.	%	Freq.	%	Freq.	%	Freq.	%	Freq.	%	Freq.	%	Freq.	%	Freq.	%	Freq.	%
10001PD001 ENGENHARIA DE CONTROLE E AUTOMAÇÃO																		
APROVADO	75	97,4%	76	97,4%	74	94,9%	76	93,8%	55	84,6%	58	86,6%	59	86,8%	60	80%	533	90,5%
REPROVADO(I)	2	2,6%	1	1,3%	2	2,6%	0	0%	3	4,6%	5	7,5%	2	2,9%	2	2,7%	17	2,9%
REPROVADO(R)	0	0%	1	1,3%	1	1,3%	4	4,9%	6	9,2%	0	0%	4	5,9%	8	10,7%	24	4,1%
TRANCADO	0	0%	0	0%	1	1,3%	1	1,2%	1	1,5%	4	6%	3	4,4%	5	6,7%	15	2,5%
TOTAL	77	100%	78	100%	78	100%	81	100%	65	100%	67	100%	68	100%	75	100%	589	100%
10001PN001 ENGENHARIA DE CONTROLE E AUTOMAÇÃO																		
APROVADO	54	88,5%	47	90,4%	41	78,8%	51	75%	39	73,6%	38	82,6%	42	84%	45	95,7%	357	83,2%
REPROVADO(I)	4	6,6%	0	0%	0	0%	3	4,4%	3	5,7%	1	2,2%	1	2%	1	2,1%	13	3%
REPROVADO(R)	1	1,6%	4	7,7%	9	17,3%	10	14,7%	8	15,1%	6	13%	2	4%	1	2,1%	41	9,6%
TRANCADO	2	3,3%	1	1,9%	2	3,8%	4	5,9%	3	5,7%	1	2,2%	5	10%	0	0%	18	4,2%
TOTAL	61	100%	52	100%	52	100%	68	100%	53	100%	46	100%	50	100%	47	100%	429	100%
10004PD001 ENGENHARIA AMBIENTAL																		
APROVADO	49	96,1%	50	90,9%	44	84,6%	47	78,3%	47	87%	41	85,4%	42	85,7%	44	84,6%	364	86,5%
REPROVADO(I)	0	0%	1	1,8%	2	3,8%	0	0%	0	0%	4	8,3%	1	2%	2	3,8%	10	2,4%
REPROVADO(R)	2	3,9%	0	0%	3	5,8%	11	18,3%	6	11,1%	2	4,2%	4	8,2%	1	1,9%	29	6,9%
TRANCADO	0	0%	4	7,3%	3	5,8%	2	3,3%	1	1,9%	1	2,1%	2	4,1%	5	9,6%	18	4,3%
TOTAL	51	100%	55	100%	52	100%	60	100%	54	100%	48	100%	49	100%	52	100%	421	100%
10005PD001 ENGENHARIA CIVIL																		
APROVADO	188	94,5%	195	95,1%	189	93,1%	179	92,3%	175	88,4%	160	94,7%	156	89,7%	179	90,9%	1421	92,3%
REPROVADO(I)	3	1,5%	0	0%	3	1,5%	5	2,6%	6	3%	3	1,8%	3	1,7%	4	2%	27	1,8%
REPROVADO(R)	5	2,5%	5	2,4%	5	2,5%	5	2,6%	12	6,1%	5	3%	9	5,2%	8	4,1%	54	3,5%
TRANCADO	3	1,5%	5	2,4%	6	3%	5	2,6%	5	2,5%	1	0,6%	6	3,4%	6	3%	37	2,4%
TOTAL	199	100%	205	100%	203	100%	194	100%	198	100%	169	100%	174	100%	197	100%	1539	100%
10006PD001 ENGENHARIA DE MINAS																		
APROVADO	61	87,1%	60	98,4%	56	98,2%	56	88,9%	35	77,8%	57	90,5%	30	88,2%	27	54%	382	86,2%
REPROVADO(I)	5	7,1%	0	0%	0	0%	2	3,2%	5	11,1%	2	3,2%	0	0%	2	4%	16	3,6%
REPROVADO(R)	3	4,3%	0	0%	1	1,8%	4	6,3%	5	11,1%	4	6,3%	1	2,9%	6	12%	24	5,4%
TRANCADO	1	1,4%	1	1,6%	0	0%	1	1,6%	0	0%	0	0%	3	8,8%	15	30%	21	4,7%
TOTAL	70	100%	61	100%	57	100%	63	100%	45	100%	63	100%	34	100%	50	100%	443	100%

Situação	2010		2011		2012		2013		2014		2015		2016		2017		Total	
	Freq.	%	Freq.	%	Freq.	%	Freq.	%	Freq.	%	Freq.	%	Freq.	%	Freq.	%	Freq.	%
10007PD001 ENGENHARIA DE PRODUÇÃO																		
APROVADO	20	69%	19	90,5%	13	68,4%	11	91,7%	10	71,4%	6	66,7%	72	87,8%	79	91,9%	230	84,6%
REPROVADO(I)	0	0%	2	9,5%	0	0%	0	0%	2	14,3%	1	11,1%	4	4,9%	0	0%	9	3,3%
REPROVADO(R)	1	3,4%	0	0%	0	0%	1	8,3%	0	0%	1	11,1%	1	1,2%	1	1,2%	5	1,8%
TRANCADO	8	27,6%	0	0%	6	31,6%	0	0%	2	14,3%	1	11,1%	5	6,1%	6	7%	28	10,3%
TOTAL	29	100%	21	100%	19	100%	12	100%	14	100%	9	100%	82	100%	86	100%	272	100%
10009PD001 ENGENHARIA ELÉTRICA																		
APROVADO	90	92,8%	99	99%	87	91,6%	102	97,1%	73	90,1%	80	92%	85	86,7%	95	88,8%	711	92,3%
REPROVADO(I)	4	4,1%	0	0%	4	4,2%	1	1%	0	0%	1	1,1%	1	1%	3	2,8%	14	1,8%
REPROVADO(R)	2	2,1%	1	1%	3	3,2%	1	1%	0	0%	5	5,7%	8	8,2%	5	4,7%	25	3,2%
TRANCADO	1	1%	0	0%	1	1,1%	1	1%	8	9,9%	1	1,1%	4	4,1%	4	3,7%	20	2,6%
TOTAL	97	100%	100	100%	95	100%	105	100%	81	100%	87	100%	98	100%	107	100%	770	100%
10011PD001 ENGENHARIA METALÚRGICA																		
APROVADO	50	87,7%	54	90%	59	90,8%	45	88,2%	46	90,2%	53	94,6%	31	81,6%	37	88,1%	375	89,3%
REPROVADO(I)	4	7%	4	6,7%	1	1,5%	0	0%	2	3,9%	0	0%	0	0%	1	2,4%	12	2,9%
REPROVADO(R)	3	5,3%	1	1,7%	5	7,7%	4	7,8%	2	3,9%	2	3,6%	2	5,3%	1	2,4%	20	4,8%
TRANCADO	0	0%	1	1,7%	0	0%	2	3,9%	1	2%	1	1,8%	5	13,2%	3	7,1%	13	3,1%
TOTAL	57	100%	60	100%	65	100%	51	100%	51	100%	56	100%	38	100%	42	100%	420	100%
10012PD001 ENGENHARIA QUÍMICA																		
APROVADO	53	94,6%	58	92,1%	55	94,8%	61	96,8%	55	90,2%	54	94,7%	52	98,1%	51	89,5%	439	93,8%
REPROVADO(I)	2	3,6%	3	4,8%	0	0%	1	1,6%	0	0%	0	0%	0	0%	0	0%	6	1,3%
REPROVADO(R)	0	0%	1	1,6%	1	1,7%	1	1,6%	5	8,2%	1	1,8%	1	1,9%	2	3,5%	12	2,6%
TRANCADO	1	1,8%	1	1,6%	2	3,4%	0	0%	1	1,6%	2	3,5%	0	0%	4	7%	11	2,4%
TOTAL	56	100%	63	100%	58	100%	63	100%	61	100%	57	100%	53	100%	57	100%	468	100%
TOTAL																		
APROVADO	1033	86,6%	1084	87,6%	997	82,3%	1021	80,8%	850	77,3%	922	82,1%	920	79,7%	971	79%	7798	82%
REPROVADO(I)	52	4,4%	36	2,9%	56	4,6%	62	4,9%	76	6,9%	62	5,5%	50	4,3%	47	3,8%	441	4,6%
REPROVADO(R)	48	4%	59	4,8%	71	5,9%	117	9,3%	111	10,1%	75	6,7%	90	7,8%	100	8,1%	671	7,1%
TRANCADO	60	5%	58	4,7%	87	7,2%	64	5,1%	63	5,7%	64	5,7%	95	8,2%	111	9%	602	6,3%
TOTAL	1193	100%	1237	100%	1211	100%	1264	100%	1100	100%	1123	100%	1155	100%	1229	100%	9512	100%

Tabela 20: Avaliação da disciplina FIS055-FÍSICA EXPERIMENTAL MT entre os anos de 2010 e 2017

Situação	2010		2011		2012		2013		2014		2015		2016		2017		Total	
	Freq.	%	Freq.	%	Freq.	%	Freq.	%	Freq.	%	Freq.	%	Freq.	%	Freq.	%	Freq.	%
02004PD001 FÍSICA																		
APROVADO	48	87,3%	34	87,2%	54	66,7%	65	71,4%	62	80,5%	56	64,4%	62	71,3%	47	73,4%	428	73,7%
REPROVADO(I)	2	3,6%	1	2,6%	3	3,7%	8	8,8%	1	1,3%	8	9,2%	7	8%	2	3,1%	32	5,5%
REPROVADO(R)	2	3,6%	2	5,1%	12	14,8%	14	15,4%	9	11,7%	12	13,8%	3	3,4%	6	9,4%	60	10,3%
TRANCADO	3	5,5%	2	5,1%	12	14,8%	4	4,4%	5	6,5%	11	12,6%	15	17,2%	9	14,1%	61	10,5%
TOTAL	55	100%	39	100%	81	100%	91	100%	77	100%	87	100%	87	100%	64	100%	581	100%
02004PN002 FÍSICA																		
APROVADO	45	83,3%	33	76,7%	9	45%	26	57,8%	17	63%	13	65%	27	79,4%	21	91,3%	191	71,8%
REPROVADO(I)	1	1,9%	4	9,3%	2	10%	1	2,2%	4	14,8%	3	15%	1	2,9%	0	0%	16	6%
REPROVADO(R)	3	5,6%	2	4,7%	7	35%	11	24,4%	3	11,1%	4	20%	3	8,8%	2	8,7%	35	13,2%
TRANCADO	5	9,3%	4	9,3%	2	10%	7	15,6%	3	11,1%	0	0%	3	8,8%	0	0%	24	9%
TOTAL	54	100%	43	100%	20	100%	45	100%	27	100%	20	100%	34	100%	23	100%	266	100%
02005PD001 MATEMÁTICA																		
APROVADO	15	75%	8	53,3%	12	80%	3	75%	0	-	1	100%	3	100%	2	100%	44	73,3%
REPROVADO(I)	1	5%	2	13,3%	0	0%	0	0%	0	-	0	0%	0	0%	0	0%	3	5%
REPROVADO(R)	1	5%	2	13,3%	1	6,7%	1	25%	0	-	0	0%	0	0%	0	0%	5	8,3%
TRANCADO	3	15%	3	20%	2	13,3%	0	0%	0	-	0	0%	0	0%	0	0%	8	13,3%
TOTAL	20	100%	15	100%	15	100%	4	100%	0	-	1	100%	3	100%	2	100%	60	100%
02006PD001 MATEMÁTICA COMPUTACIONAL																		
APROVADO	0	0%	4	100%	3	75%	1	50%	1	100%	4	100%	8	88,9%	4	80%	25	80,6%
REPROVADO(I)	0	0%	0	0%	0	0%	0	0%	0	0%	0	0%	1	11,1%	0	0%	1	3,2%
REPROVADO(R)	0	0%	0	0%	0	0%	1	50%	0	0%	0	0%	0	0%	0	0%	1	3,2%
TRANCADO	2	100%	0	0%	1	25%	0	0%	0	0%	0	0%	0	0%	1	20%	4	12,9%
TOTAL	2	100%	4	100%	4	100%	2	100%	1	100%	4	100%	9	100%	5	100%	31	100%
04002PD001 GEOLOGIA																		
APROVADO	36	85,7%	38	92,7%	32	94,1%	31	83,8%	28	93,3%	30	90,9%	29	90,6%	18	66,7%	242	87,7%
REPROVADO(I)	1	2,4%	2	4,9%	0	0%	0	0%	0	0%	0	0%	1	3,1%	1	3,7%	5	1,8%
REPROVADO(R)	3	7,1%	1	2,4%	1	2,9%	4	10,8%	1	3,3%	2	6,1%	1	3,1%	3	11,1%	16	5,8%
TRANCADO	2	4,8%	0	0%	1	2,9%	2	5,4%	1	3,3%	1	3%	1	3,1%	5	18,5%	13	4,7%
TOTAL	42	100%	41	100%	34	100%	37	100%	30	100%	33	100%	32	100%	27	100%	276	100%

Situação	2010		2011		2012		2013		2014		2015		2016		2017		Total	
	Freq.	%	Freq.	%	Freq.	%	Freq.	%	Freq.	%	Freq.	%	Freq.	%	Freq.	%	Freq.	%
10001PD001 ENGENHARIA DE CONTROLE E AUTOMAÇÃO																		
APROVADO	82	92,1%	76	93,8%	71	89,9%	78	86,7%	78	96,3%	57	86,4%	54	91,5%	60	95,2%	556	91,4%
REPROVADO(I)	2	2,2%	1	1,2%	0	0%	1	1,1%	0	0%	2	3%	1	1,7%	0	0%	7	1,2%
REPROVADO(R)	3	3,4%	0	0%	4	5,1%	8	8,9%	1	1,2%	2	3%	1	1,7%	1	1,6%	20	3,3%
TRANCADO	2	2,2%	4	4,9%	4	5,1%	3	3,3%	2	2,5%	5	7,6%	3	5,1%	2	3,2%	25	4,1%
TOTAL	89	100%	81	100%	79	100%	90	100%	81	100%	66	100%	59	100%	63	100%	608	100%
10001PN001 ENGENHARIA DE CONTROLE E AUTOMAÇÃO																		
APROVADO	46	82,1%	49	86%	44	88%	59	96,7%	38	90,5%	28	75,7%	27	73%	39	88,6%	330	85,9%
REPROVADO(I)	2	3,6%	3	5,3%	4	8%	0	0%	2	4,8%	1	2,7%	1	2,7%	1	2,3%	14	3,6%
REPROVADO(R)	1	1,8%	2	3,5%	1	2%	1	1,6%	2	4,8%	4	10,8%	3	8,1%	4	9,1%	18	4,7%
TRANCADO	7	12,5%	3	5,3%	1	2%	1	1,6%	0	0%	4	10,8%	6	16,2%	0	0%	22	5,7%
TOTAL	56	100%	57	100%	50	100%	61	100%	42	100%	37	100%	37	100%	44	100%	384	100%
10005PD001 ENGENHARIA CIVIL																		
APROVADO	158	91,9%	153	90,5%	159	90,9%	165	93,8%	141	93,4%	156	91,8%	127	95,5%	163	89,6%	1222	92%
REPROVADO(I)	4	2,3%	4	2,4%	1	0,6%	3	1,7%	2	1,3%	1	0,6%	3	2,3%	0	0%	18	1,4%
REPROVADO(R)	5	2,9%	4	2,4%	7	4%	3	1,7%	2	1,3%	4	2,4%	2	1,5%	4	2,2%	31	2,3%
TRANCADO	5	2,9%	8	4,7%	8	4,6%	5	2,8%	6	4%	9	5,3%	1	0,8%	15	8,2%	57	4,3%
TOTAL	172	100%	169	100%	175	100%	176	100%	151	100%	170	100%	133	100%	182	100%	1328	100%
10006PD001 ENGENHARIA DE MINAS																		
APROVADO	56	94,9%	59	95,2%	61	98,4%	56	98,2%	49	96,1%	30	78,9%	48	77,4%	41	89,1%	400	91,5%
REPROVADO(I)	1	1,7%	1	1,6%	0	0%	0	0%	0	0%	0	0%	4	6,5%	1	2,2%	7	1,6%
REPROVADO(R)	1	1,7%	0	0%	1	1,6%	1	1,8%	1	2%	3	7,9%	3	4,8%	3	6,5%	13	3%
TRANCADO	1	1,7%	2	3,2%	0	0%	0	0%	1	2%	5	13,2%	7	11,3%	1	2,2%	17	3,9%
TOTAL	59	100%	62	100%	62	100%	57	100%	51	100%	38	100%	62	100%	46	100%	437	100%
TOTAL																		
APROVADO	498	87,7%	456	88,9%	446	85,3%	486	86%	414	90%	376	82,3%	385	84,4%	397	86,3%	3458	86,4%
REPROVADO(I)	16	2,8%	18	3,5%	11	2,1%	13	2,3%	9	2%	15	3,3%	19	4,2%	5	1,1%	106	2,6%
REPROVADO(R)	21	3,7%	13	2,5%	34	6,5%	44	7,8%	19	4,1%	31	6,8%	16	3,5%	24	5,2%	202	5%
TRANCADO	33	5,8%	26	5,1%	32	6,1%	22	3,9%	18	3,9%	35	7,7%	36	7,9%	34	7,4%	236	5,9%
TOTAL	568	100%	513	100%	523	100%	565	100%	460	100%	457	100%	456	100%	460	100%	4002	100%

Tabela 21: Avaliação da disciplina FIS065-FUNDAMENTOS DE MECANICA entre os anos de 2010 e 2017

Situação	2010		2011		2012		2013		2014		2015		2016		2017		Total	
	Freq.	%	Freq.	%	Freq.	%	Freq.	%	Freq.	%	Freq.	%	Freq.	%	Freq.	%	Freq.	%
02001PD001 CIÊNCIA DA COMPUTAÇÃO																		
APROVADO	51	71,8%	71	84,5%	50	56,2%	68	66%	56	53,3%	41	47,7%	54	36,7%	55	33,3%	446	52,5%
REPROVADO(I)	6	8,5%	3	3,6%	5	5,6%	6	5,8%	5	4,8%	14	16,3%	20	13,6%	11	6,7%	70	8,2%
REPROVADO(R)	13	18,3%	8	9,5%	18	20,2%	16	15,5%	34	32,4%	21	24,4%	42	28,6%	73	44,2%	225	26,5%
TRANCADO	1	1,4%	2	2,4%	16	18%	13	12,6%	10	9,5%	10	11,6%	31	21,1%	26	15,8%	109	12,8%
TOTAL	71	100%	84	100%	89	100%	103	100%	105	100%	86	100%	147	100%	165	100%	850	100%
02004PD001 FÍSICA																		
APROVADO	46	53,5%	35	57,4%	42	43,8%	41	36%	59	64,8%	43	61,4%	42	40%	53	50%	361	49,5%
REPROVADO(I)	8	9,3%	5	8,2%	9	9,4%	16	14%	11	12,1%	3	4,3%	6	5,7%	8	7,5%	66	9,1%
REPROVADO(R)	25	29,1%	19	31,1%	26	27,1%	38	33,3%	16	17,6%	15	21,4%	29	27,6%	32	30,2%	200	27,4%
TRANCADO	7	8,1%	2	3,3%	19	19,8%	19	16,7%	5	5,5%	9	12,9%	28	26,7%	13	12,3%	102	14%
TOTAL	86	100%	61	100%	96	100%	114	100%	91	100%	70	100%	105	100%	106	100%	729	100%
02004PN002 FÍSICA																		
APROVADO	32	35,6%	29	39,7%	17	34,7%	19	36,5%	4	12,5%	19	40,4%	18	41,9%	17	54,8%	155	37,2%
REPROVADO(I)	15	16,7%	12	16,4%	12	24,5%	7	13,5%	11	34,4%	0	0%	6	14%	1	3,2%	64	15,3%
REPROVADO(R)	33	36,7%	25	34,2%	13	26,5%	19	36,5%	15	46,9%	23	48,9%	9	20,9%	11	35,5%	148	35,5%
TRANCADO	10	11,1%	7	9,6%	7	14,3%	7	13,5%	2	6,2%	5	10,6%	10	23,3%	2	6,5%	50	12%
TOTAL	90	100%	73	100%	49	100%	52	100%	32	100%	47	100%	43	100%	31	100%	417	100%
02005PD001 MATEMÁTICA																		
APROVADO	27	29,7%	60	48,8%	26	31,3%	26	37,7%	41	50,6%	43	53,8%	24	35,3%	24	24,5%	271	39,1%
REPROVADO(I)	18	19,8%	7	5,7%	5	6%	11	15,9%	13	16%	8	10%	9	13,2%	10	10,2%	81	11,7%
REPROVADO(R)	34	37,4%	34	27,6%	35	42,2%	21	30,4%	18	22,2%	15	18,8%	12	17,6%	48	49%	217	31,3%
TRANCADO	12	13,2%	22	17,9%	17	20,5%	11	15,9%	9	11,1%	14	17,5%	23	33,8%	16	16,3%	124	17,9%
TOTAL	91	100%	123	100%	83	100%	69	100%	81	100%	80	100%	68	100%	98	100%	693	100%
02005PN002 MATEMÁTICA																		
APROVADO	27	34,2%	28	29,5%	30	40,5%	20	34,5%	13	18,3%	11	14,3%	11	14,3%	14	16,7%	154	25%
REPROVADO(I)	27	34,2%	16	16,8%	3	4,1%	6	10,3%	17	23,9%	11	14,3%	15	19,5%	8	9,5%	103	16,7%
REPROVADO(R)	16	20,3%	39	41,1%	30	40,5%	23	39,7%	26	36,6%	38	49,4%	31	40,3%	49	58,3%	252	41%
TRANCADO	9	11,4%	12	12,6%	11	14,9%	9	15,5%	15	21,1%	17	22,1%	20	26%	13	15,5%	106	17,2%
TOTAL	79	100%	95	100%	74	100%	58	100%	71	100%	77	100%	77	100%	84	100%	615	100%

Situação	2010		2011		2012		2013		2014		2015		2016		2017		Total	
	Freq.	%	Freq.	%	Freq.	%	Freq.	%	Freq.	%	Freq.	%	Freq.	%	Freq.	%	Freq.	%
02006PD001 MATEMÁTICA COMPUTACIONAL																		
APROVADO	9	36%	15	51,7%	9	37,5%	10	31,2%	15	60%	4	19%	12	44,4%	9	29%	83	38,8%
REPROVADO(I)	4	16%	6	20,7%	4	16,7%	4	12,5%	5	20%	2	9,5%	3	11,1%	2	6,5%	30	14%
REPROVADO(R)	8	32%	4	13,8%	6	25%	15	46,9%	3	12%	10	47,6%	8	29,6%	15	48,4%	69	32,2%
TRANCADO	4	16%	4	13,8%	5	20,8%	3	9,4%	2	8%	5	23,8%	4	14,8%	5	16,1%	32	15%
TOTAL	25	100%	29	100%	24	100%	32	100%	25	100%	21	100%	27	100%	31	100%	214	100%
02007PD001 QUÍMICA																		
APROVADO	22	56,4%	47	58,8%	39	60,9%	22	40,7%	29	39,2%	43	59,7%	30	53,6%	26	42,6%	258	51,6%
REPROVADO(I)	5	12,8%	4	5%	1	1,6%	8	14,8%	9	12,2%	4	5,6%	6	10,7%	1	1,6%	38	7,6%
REPROVADO(R)	10	25,6%	26	32,5%	21	32,8%	23	42,6%	32	43,2%	19	26,4%	12	21,4%	29	47,5%	172	34,4%
TRANCADO	2	5,1%	3	3,8%	3	4,7%	1	1,9%	4	5,4%	6	8,3%	8	14,3%	5	8,2%	32	6,4%
TOTAL	39	100%	80	100%	64	100%	54	100%	74	100%	72	100%	56	100%	61	100%	500	100%
02007PN002 QUÍMICA																		
APROVADO	18	26,1%	36	35,6%	28	37,8%	32	58,2%	12	23,5%	12	17,6%	15	23,1%	13	12,3%	166	28,2%
REPROVADO(I)	9	13%	24	23,8%	6	8,1%	6	10,9%	10	19,6%	20	29,4%	4	6,2%	5	4,7%	84	14,3%
REPROVADO(R)	30	43,5%	32	31,7%	32	43,2%	13	23,6%	28	54,9%	32	47,1%	29	44,6%	72	67,9%	268	45,5%
TRANCADO	12	17,4%	9	8,9%	8	10,8%	4	7,3%	1	2%	4	5,9%	17	26,2%	16	15,1%	71	12,1%
TOTAL	69	100%	101	100%	74	100%	55	100%	51	100%	68	100%	65	100%	106	100%	589	100%
02008PN001 QUÍMICA TECNOLÓGICA																		
APROVADO	12	70,6%	34	56,7%	23	47,9%	25	58,1%	18	45%	10	26,3%	21	41,2%	11	19,3%	154	43,5%
REPROVADO(I)	1	5,9%	3	5%	1	2,1%	2	4,7%	7	17,5%	7	18,4%	7	13,7%	6	10,5%	34	9,6%
REPROVADO(R)	2	11,8%	13	21,7%	15	31,2%	14	32,6%	11	27,5%	18	47,4%	13	25,5%	35	61,4%	121	34,2%
TRANCADO	2	11,8%	10	16,7%	9	18,8%	2	4,7%	4	10%	3	7,9%	10	19,6%	5	8,8%	45	12,7%
TOTAL	17	100%	60	100%	48	100%	43	100%	40	100%	38	100%	51	100%	57	100%	354	100%
04002PD001 GEOLOGIA																		
APROVADO	20	30,8%	34	37,4%	44	57,1%	27	48,2%	24	47,1%	20	54,1%	9	20,9%	18	27,7%	196	40,4%
REPROVADO(I)	16	24,6%	15	16,5%	3	3,9%	3	5,4%	5	9,8%	3	8,1%	4	9,3%	7	10,8%	56	11,5%
REPROVADO(R)	22	33,8%	35	38,5%	18	23,4%	23	41,1%	20	39,2%	11	29,7%	4	9,3%	21	32,3%	154	31,8%
TRANCADO	7	10,8%	7	7,7%	12	15,6%	3	5,4%	2	3,9%	3	8,1%	26	60,5%	19	29,2%	79	16,3%
TOTAL	65	100%	91	100%	77	100%	56	100%	51	100%	37	100%	43	100%	65	100%	485	100%

Situação	2010		2011		2012		2013		2014		2015		2016		2017		Total	
	Freq.	%	Freq.	%	Freq.	%	Freq.	%	Freq.	%	Freq.	%	Freq.	%	Freq.	%	Freq.	%
10001PD001 ENGENHARIA DE CONTROLE E AUTOMAÇÃO																		
APROVADO	74	78,7%	67	70,5%	85	81%	76	80%	60	69%	59	57,3%	63	58,9%	64	56,6%	548	68,6%
REPROVADO(I)	3	3,2%	4	4,2%	4	3,8%	1	1,1%	5	5,7%	7	6,8%	3	2,8%	11	9,7%	38	4,8%
REPROVADO(R)	16	17%	19	20%	12	11,4%	16	16,8%	17	19,5%	30	29,1%	34	31,8%	33	29,2%	177	22,2%
TRANCADO	1	1,1%	5	5,3%	4	3,8%	2	2,1%	5	5,7%	7	6,8%	7	6,5%	5	4,4%	36	4,5%
TOTAL	94	100%	95	100%	105	100%	95	100%	87	100%	103	100%	107	100%	113	100%	799	100%
10001PN001 ENGENHARIA DE CONTROLE E AUTOMAÇÃO																		
APROVADO	37	59,7%	48	60,8%	51	75%	34	77,3%	32	57,1%	26	70,3%	17	34,7%	37	56,1%	282	61,2%
REPROVADO(I)	9	14,5%	7	8,9%	2	2,9%	4	9,1%	5	8,9%	1	2,7%	5	10,2%	6	9,1%	39	8,5%
REPROVADO(R)	12	19,4%	19	24,1%	11	16,2%	4	9,1%	17	30,4%	7	18,9%	22	44,9%	21	31,8%	113	24,5%
TRANCADO	4	6,5%	5	6,3%	4	5,9%	2	4,5%	2	3,6%	3	8,1%	5	10,2%	2	3%	27	5,9%
TOTAL	62	100%	79	100%	68	100%	44	100%	56	100%	37	100%	49	100%	66	100%	461	100%
10003PD001 ENGENHARIA AEROESPACIAL																		
APROVADO	47	94%	45	100%	43	93,5%	32	91,4%	46	83,6%	42	84%	34	81%	33	61,1%	322	85,4%
REPROVADO(I)	2	4%	0	0%	0	0%	1	2,9%	1	1,8%	0	0%	0	0%	2	3,7%	6	1,6%
REPROVADO(R)	1	2%	0	0%	1	2,2%	0	0%	8	14,5%	6	12%	2	4,8%	16	29,6%	34	9%
TRANCADO	0	0%	0	0%	2	4,3%	2	5,7%	0	0%	2	4%	6	14,3%	3	5,6%	15	4%
TOTAL	50	100%	45	100%	46	100%	35	100%	55	100%	50	100%	42	100%	54	100%	377	100%
10004PD001 ENGENHARIA AMBIENTAL																		
APROVADO	19	33,3%	58	71,6%	24	45,3%	54	79,4%	37	63,8%	23	46,9%	24	47,1%	44	61,1%	283	57,9%
REPROVADO(I)	5	8,8%	3	3,7%	2	3,8%	3	4,4%	1	1,7%	2	4,1%	5	9,8%	3	4,2%	24	4,9%
REPROVADO(R)	29	50,9%	20	24,7%	25	47,2%	10	14,7%	16	27,6%	22	44,9%	15	29,4%	19	26,4%	156	31,9%
TRANCADO	4	7%	0	0%	2	3,8%	1	1,5%	4	6,9%	2	4,1%	7	13,7%	6	8,3%	26	5,3%
TOTAL	57	100%	81	100%	53	100%	68	100%	58	100%	49	100%	51	100%	72	100%	489	100%
10005PD001 ENGENHARIA CIVIL																		
APROVADO	198	67,3%	235	80,8%	183	88%	158	83,2%	170	82,9%	130	65%	178	72,1%	173	73%	1425	76,1%
REPROVADO(I)	13	4,4%	13	4,5%	4	1,9%	5	2,6%	5	2,4%	12	6%	13	5,3%	8	3,4%	73	3,9%
REPROVADO(R)	75	25,5%	38	13,1%	19	9,1%	24	12,6%	24	11,7%	55	27,5%	42	17%	44	18,6%	321	17,1%
TRANCADO	8	2,7%	5	1,7%	2	1%	3	1,6%	6	2,9%	3	1,5%	14	5,7%	12	5,1%	53	2,8%
TOTAL	294	100%	291	100%	208	100%	190	100%	205	100%	200	100%	247	100%	237	100%	1872	100%

Situação	2010		2011		2012		2013		2014		2015		2016		2017		Total	
	Freq.	%	Freq.	%	Freq.	%	Freq.	%	Freq.	%	Freq.	%	Freq.	%	Freq.	%	Freq.	%
10006PD001 ENGENHARIA DE MINAS																		
APROVADO	46	74,2%	55	91,7%	52	82,5%	47	70,1%	49	83,1%	26	51%	19	25,7%	29	32,6%	323	61,5%
REPROVADO(I)	4	6,5%	0	0%	0	0%	2	3%	2	3,4%	1	2%	15	20,3%	10	11,2%	34	6,5%
REPROVADO(R)	11	17,7%	4	6,7%	11	17,5%	16	23,9%	7	11,9%	18	35,3%	23	31,1%	44	49,4%	134	25,5%
TRANCADO	1	1,6%	1	1,7%	0	0%	2	3%	1	1,7%	6	11,8%	17	23%	6	6,7%	34	6,5%
TOTAL	62	100%	60	100%	63	100%	67	100%	59	100%	51	100%	74	100%	89	100%	525	100%
10007PD001 ENGENHARIA DE PRODUÇÃO																		
APROVADO	83	76,9%	87	87,9%	61	68,5%	88	83%	62	67,4%	57	56,4%	55	45,8%	81	65,3%	574	68,4%
REPROVADO(I)	4	3,7%	2	2%	4	4,5%	5	4,7%	0	0%	4	4%	8	6,7%	9	7,3%	36	4,3%
REPROVADO(R)	19	17,6%	6	6,1%	10	11,2%	8	7,5%	26	28,3%	34	33,7%	41	34,2%	27	21,8%	171	20,4%
TRANCADO	2	1,9%	4	4%	14	15,7%	5	4,7%	4	4,3%	6	5,9%	16	13,3%	7	5,6%	58	6,9%
TOTAL	108	100%	99	100%	89	100%	106	100%	92	100%	101	100%	120	100%	124	100%	839	100%
10008PN001 ENGENHARIA DE SISTEMAS																		
APROVADO	11	52,4%	37	59,7%	35	52,2%	40	60,6%	26	37,7%	34	53,1%	25	49%	25	35,7%	233	49,6%
REPROVADO(I)	1	4,8%	6	9,7%	2	3%	10	15,2%	16	23,2%	1	1,6%	9	17,6%	7	10%	52	11,1%
REPROVADO(R)	9	42,9%	18	29%	19	28,4%	12	18,2%	19	27,5%	21	32,8%	10	19,6%	31	44,3%	139	29,6%
TRANCADO	0	0%	1	1,6%	11	16,4%	4	6,1%	8	11,6%	8	12,5%	7	13,7%	7	10%	46	9,8%
TOTAL	21	100%	62	100%	67	100%	66	100%	69	100%	64	100%	51	100%	70	100%	470	100%
10009PD001 ENGENHARIA ELÉTRICA																		
APROVADO	42	80,8%	91	85%	87	92,6%	84	79,2%	87	80,6%	66	68%	70	76,9%	83	72,2%	610	79,2%
REPROVADO(I)	0	0%	4	3,7%	0	0%	5	4,7%	5	4,6%	3	3,1%	4	4,4%	8	7%	29	3,8%
REPROVADO(R)	6	11,5%	9	8,4%	4	4,3%	12	11,3%	13	12%	24	24,7%	12	13,2%	22	19,1%	102	13,2%
TRANCADO	4	7,7%	3	2,8%	3	3,2%	5	4,7%	3	2,8%	4	4,1%	5	5,5%	2	1,7%	29	3,8%
TOTAL	52	100%	107	100%	94	100%	106	100%	108	100%	97	100%	91	100%	115	100%	770	100%
10010PD001 ENGENHARIA MECÂNICA																		
APROVADO	71	92,2%	77	79,4%	71	77,2%	76	73,8%	68	81,9%	52	67,5%	50	71,4%	60	75,9%	525	77,4%
REPROVADO(I)	0	0%	2	2,1%	0	0%	7	6,8%	3	3,6%	3	3,9%	4	5,7%	2	2,5%	21	3,1%
REPROVADO(R)	5	6,5%	16	16,5%	16	17,4%	15	14,6%	9	10,8%	18	23,4%	8	11,4%	16	20,3%	103	15,2%
TRANCADO	1	1,3%	2	2,1%	5	5,4%	5	4,9%	3	3,6%	4	5,2%	8	11,4%	1	1,3%	29	4,3%
TOTAL	77	100%	97	100%	92	100%	103	100%	83	100%	77	100%	70	100%	79	100%	678	100%

Situação	2010		2011		2012		2013		2014		2015		2016		2017		Total	
	Freq.	%	Freq.	%	Freq.	%	Freq.	%	Freq.	%	Freq.	%	Freq.	%	Freq.	%	Freq.	%
10010PN002 ENGENHARIA MECÂNICA																		
APROVADO	58	81,7%	76	78,4%	70	83,3%	65	85,5%	63	80,8%	36	56,2%	39	41,5%	49	42,2%	456	67,1%
REPROVADO(I)	3	4,2%	13	13,4%	2	2,4%	1	1,3%	2	2,6%	1	1,6%	4	4,3%	8	6,9%	34	5%
REPROVADO(R)	7	9,9%	6	6,2%	7	8,3%	8	10,5%	12	15,4%	21	32,8%	32	34%	45	38,8%	138	20,3%
TRANCADO	3	4,2%	2	2,1%	5	6%	2	2,6%	1	1,3%	6	9,4%	19	20,2%	14	12,1%	52	7,6%
TOTAL	71	100%	97	100%	84	100%	76	100%	78	100%	64	100%	94	100%	116	100%	680	100%
10011PD001 ENGENHARIA METALÚRGICA																		
APROVADO	48	70,6%	52	74,3%	55	87,3%	47	70,1%	47	70,1%	39	59,1%	29	39,7%	32	42,1%	349	63,5%
REPROVADO(I)	5	7,4%	4	5,7%	0	0%	2	3%	2	3%	3	4,5%	8	11%	4	5,3%	28	5,1%
REPROVADO(R)	13	19,1%	12	17,1%	7	11,1%	14	20,9%	15	22,4%	22	33,3%	12	16,4%	24	31,6%	119	21,6%
TRANCADO	2	2,9%	2	2,9%	1	1,6%	4	6%	3	4,5%	2	3%	24	32,9%	16	21,1%	54	9,8%
TOTAL	68	100%	70	100%	63	100%	67	100%	67	100%	66	100%	73	100%	76	100%	550	100%
10012PD001 ENGENHARIA QUÍMICA																		
APROVADO	50	94,3%	53	98,1%	46	95,8%	53	91,4%	55	100%	44	93,6%	42	71,2%	50	68,5%	393	87,9%
REPROVADO(I)	1	1,9%	0	0%	0	0%	0	0%	0	0%	0	0%	1	1,7%	4	5,5%	6	1,3%
REPROVADO(R)	2	3,8%	0	0%	2	4,2%	5	8,6%	0	0%	1	2,1%	10	16,9%	14	19,2%	34	7,6%
TRANCADO	0	0%	1	1,9%	0	0%	0	0%	0	0%	2	4,3%	6	10,2%	5	6,8%	14	3,1%
TOTAL	53	100%	54	100%	48	100%	58	100%	55	100%	47	100%	59	100%	73	100%	447	100%
TOTAL																		
APROVADO	1049	61,5%	1370	67,3%	1171	66,6%	1144	66,4%	1074	63,3%	880	54,9%	882	48,7%	1000	47,9%	8570	59,4%
REPROVADO(I)	161	9,4%	153	7,5%	69	3,9%	115	6,7%	142	8,4%	110	6,9%	160	8,8%	141	6,8%	1051	7,3%
REPROVADO(R)	399	23,4%	402	19,7%	358	20,4%	353	20,5%	386	22,7%	481	30%	452	24,9%	741	35,5%	3572	24,8%
TRANCADO	97	5,7%	111	5,5%	160	9,1%	110	6,4%	96	5,7%	131	8,2%	318	17,5%	206	9,9%	1229	8,5%
TOTAL	1706	100%	2036	100%	1758	100%	1722	100%	1698	100%	1602	100%	1812	100%	2088	100%	14422	100%

Tabela 22: Avaliação da disciplina FIS066-FUNDAMENTOS DE TERMODINAMICA entre os anos de 2010 e 2017

Situação	2010		2011		2012		2013		2014		2015		2016		2017		Total	
	Freq.	%	Freq.	%	Freq.	%	Freq.	%	Freq.	%	Freq.	%	Freq.	%	Freq.	%	Freq.	%
02001PD001 CIÊNCIA DA COMPUTAÇÃO																		
APROVADO	6	54,5%	1	33,3%	2	66,7%	0	0%	3	50%	0	0%	0	0%	0	0%	12	36,4%
REPROVADO(I)	1	9,1%	2	66,7%	0	0%	0	0%	1	16,7%	1	50%	0	0%	0	0%	5	15,2%
REPROVADO(R)	4	36,4%	0	0%	1	33,3%	1	33,3%	1	16,7%	1	50%	1	50%	1	33,3%	10	30,3%
TRANCADO	0	0%	0	0%	0	0%	2	66,7%	1	16,7%	0	0%	1	50%	2	66,7%	6	18,2%
TOTAL	11	100%	3	100%	3	100%	3	100%	6	100%	2	100%	2	100%	3	100%	33	100%
02004PD001 FÍSICA																		
APROVADO	29	37,2%	41	46,6%	46	42,6%	58	45,7%	52	58,4%	38	50,7%	63	53,4%	55	59,8%	382	49,3%
REPROVADO(I)	10	12,8%	17	19,3%	15	13,9%	13	10,2%	11	12,4%	13	17,3%	11	9,3%	7	7,6%	97	12,5%
REPROVADO(R)	31	39,7%	26	29,5%	28	25,9%	40	31,5%	21	23,6%	14	18,7%	21	17,8%	18	19,6%	199	25,7%
TRANCADO	8	10,3%	4	4,5%	19	17,6%	16	12,6%	5	5,6%	10	13,3%	23	19,5%	12	13%	97	12,5%
TOTAL	78	100%	88	100%	108	100%	127	100%	89	100%	75	100%	118	100%	92	100%	775	100%
02004PN002 FÍSICA																		
APROVADO	11	28,2%	18	35,3%	22	34,4%	20	43,5%	11	36,7%	14	37,8%	13	38,2%	17	54,8%	126	38%
REPROVADO(I)	16	41%	11	21,6%	13	20,3%	2	4,3%	4	13,3%	6	16,2%	5	14,7%	3	9,7%	60	18,1%
REPROVADO(R)	7	17,9%	17	33,3%	18	28,1%	20	43,5%	11	36,7%	15	40,5%	7	20,6%	7	22,6%	102	30,7%
TRANCADO	5	12,8%	5	9,8%	11	17,2%	4	8,7%	4	13,3%	2	5,4%	9	26,5%	4	12,9%	44	13,3%
TOTAL	39	100%	51	100%	64	100%	46	100%	30	100%	37	100%	34	100%	31	100%	332	100%
02005PD001 MATEMÁTICA																		
APROVADO	15	46,9%	16	64%	9	45%	4	44,4%	1	8,3%	3	75%	3	33,3%	5	41,7%	56	45,5%
REPROVADO(I)	9	28,1%	2	8%	4	20%	0	0%	6	50%	0	0%	2	22,2%	1	8,3%	24	19,5%
REPROVADO(R)	8	25%	5	20%	4	20%	4	44,4%	3	25%	1	25%	2	22,2%	2	16,7%	29	23,6%
TRANCADO	0	0%	2	8%	3	15%	1	11,1%	2	16,7%	0	0%	2	22,2%	4	33,3%	14	11,4%
TOTAL	32	100%	25	100%	20	100%	9	100%	12	100%	4	100%	9	100%	12	100%	123	100%
02005PN002 MATEMÁTICA																		
APROVADO	6	26,1%	5	29,4%	3	30%	1	50%	0	0%	2	50%	0	0%	2	33,3%	19	26,4%
REPROVADO(I)	13	56,5%	7	41,2%	3	30%	0	0%	1	14,3%	2	50%	2	66,7%	2	33,3%	30	41,7%
REPROVADO(R)	2	8,7%	3	17,6%	2	20%	1	50%	5	71,4%	0	0%	0	0%	2	33,3%	15	20,8%
TRANCADO	2	8,7%	2	11,8%	2	20%	0	0%	1	14,3%	0	0%	1	33,3%	0	0%	8	11,1%
TOTAL	23	100%	17	100%	10	100%	2	100%	7	100%	4	100%	3	100%	6	100%	72	100%

Situação	2010		2011		2012		2013		2014		2015		2016		2017		Total	
	Freq.	%	Freq.	%	Freq.	%	Freq.	%	Freq.	%	Freq.	%	Freq.	%	Freq.	%	Freq.	%
02006PD001 MATEMÁTICA COMPUTACIONAL																		
APROVADO	5	62,5%	0	0%	3	42,9%	3	50%	2	28,6%	4	50%	3	33,3%	7	46,7%	27	44,3%
REPROVADO(I)	1	12,5%	1	100%	2	28,6%	0	0%	1	14,3%	1	12,5%	2	22,2%	1	6,7%	9	14,8%
REPROVADO(R)	0	0%	0	0%	0	0%	3	50%	2	28,6%	2	25%	4	44,4%	5	33,3%	16	26,2%
TRANCADO	2	25%	0	0%	2	28,6%	0	0%	2	28,6%	1	12,5%	0	0%	2	13,3%	9	14,8%
TOTAL	8	100%	1	100%	7	100%	6	100%	7	100%	8	100%	9	100%	15	100%	61	100%
04002PD001 GEOLOGIA																		
APROVADO	26	47,3%	13	24,1%	25	41,7%	37	56,9%	13	38,2%	16	55,2%	19	45,2%	25	53,2%	174	45,1%
REPROVADO(I)	16	29,1%	22	40,7%	18	30%	5	7,7%	7	20,6%	8	27,6%	2	4,8%	6	12,8%	84	21,8%
REPROVADO(R)	9	16,4%	17	31,5%	12	20%	21	32,3%	11	32,4%	4	13,8%	8	19%	8	17%	90	23,3%
TRANCADO	4	7,3%	2	3,7%	5	8,3%	2	3,1%	3	8,8%	1	3,4%	13	31%	8	17%	38	9,8%
TOTAL	55	100%	54	100%	60	100%	65	100%	34	100%	29	100%	42	100%	47	100%	386	100%
10001PD001 ENGENHARIA DE CONTROLE E AUTOMAÇÃO																		
APROVADO	76	86,4%	73	79,3%	70	78,7%	66	82,5%	62	73,8%	54	75%	57	62%	73	78,5%	531	77%
REPROVADO(I)	2	2,3%	5	5,4%	3	3,4%	0	0%	5	6%	3	4,2%	11	12%	6	6,5%	35	5,1%
REPROVADO(R)	6	6,8%	11	12%	12	13,5%	12	15%	14	16,7%	11	15,3%	17	18,5%	9	9,7%	92	13,3%
TRANCADO	4	4,5%	3	3,3%	4	4,5%	2	2,5%	3	3,6%	4	5,6%	7	7,6%	5	5,4%	32	4,6%
TOTAL	88	100%	92	100%	89	100%	80	100%	84	100%	72	100%	92	100%	93	100%	690	100%
10001PN001 ENGENHARIA DE CONTROLE E AUTOMAÇÃO																		
APROVADO	42	70%	45	71,4%	47	66,2%	40	67,8%	38	62,3%	20	40,8%	35	52,2%	39	60%	306	61,8%
REPROVADO(I)	5	8,3%	10	15,9%	3	4,2%	0	0%	6	9,8%	6	12,2%	9	13,4%	8	12,3%	47	9,5%
REPROVADO(R)	8	13,3%	5	7,9%	17	23,9%	15	25,4%	15	24,6%	14	28,6%	11	16,4%	14	21,5%	99	20%
TRANCADO	5	8,3%	3	4,8%	4	5,6%	4	6,8%	2	3,3%	9	18,4%	12	17,9%	4	6,2%	43	8,7%
TOTAL	60	100%	63	100%	71	100%	59	100%	61	100%	49	100%	67	100%	65	100%	495	100%
10004PD001 ENGENHARIA AMBIENTAL																		
APROVADO	33	86,8%	38	59,4%	42	71,2%	47	70,1%	33	51,6%	39	58,2%	36	67,9%	26	52%	294	63,6%
REPROVADO(I)	2	5,3%	6	9,4%	4	6,8%	0	0%	5	7,8%	9	13,4%	5	9,4%	2	4%	33	7,1%
REPROVADO(R)	2	5,3%	19	29,7%	12	20,3%	17	25,4%	25	39,1%	15	22,4%	7	13,2%	15	30%	112	24,2%
TRANCADO	1	2,6%	1	1,6%	1	1,7%	3	4,5%	1	1,6%	4	6%	5	9,4%	7	14%	23	5%
TOTAL	38	100%	64	100%	59	100%	67	100%	64	100%	67	100%	53	100%	50	100%	462	100%

Situação	2010		2011		2012		2013		2014		2015		2016		2017		Total	
	Freq.	%	Freq.	%	Freq.	%	Freq.	%	Freq.	%	Freq.	%	Freq.	%	Freq.	%	Freq.	%
10005PD001 ENGENHARIA CIVIL																		
APROVADO	166	55,7%	159	51,8%	259	64,9%	217	72,8%	138	68%	145	71,8%	155	73,1%	174	75,7%	1413	65,8%
REPROVADO(I)	63	21,1%	62	20,2%	76	19%	2	0,7%	16	7,9%	25	12,4%	23	10,8%	26	11,3%	293	13,6%
REPROVADO(R)	59	19,8%	81	26,4%	54	13,5%	72	24,2%	45	22,2%	26	12,9%	22	10,4%	24	10,4%	383	17,8%
TRANCADO	10	3,4%	5	1,6%	10	2,5%	7	2,3%	4	2%	6	3%	12	5,7%	6	2,6%	60	2,8%
TOTAL	298	100%	307	100%	399	100%	298	100%	203	100%	202	100%	212	100%	230	100%	2149	100%
10007PD001 ENGENHARIA DE PRODUÇÃO																		
APROVADO	69	67%	88	66,2%	85	67,5%	70	79,5%	66	59,5%	71	68,9%	40	50%	45	51,7%	534	64,3%
REPROVADO(I)	10	9,7%	16	12%	13	10,3%	2	2,3%	9	8,1%	14	13,6%	16	20%	15	17,2%	95	11,4%
REPROVADO(R)	21	20,4%	27	20,3%	25	19,8%	14	15,9%	34	30,6%	16	15,5%	17	21,2%	19	21,8%	173	20,8%
TRANCADO	3	2,9%	2	1,5%	3	2,4%	2	2,3%	2	1,8%	2	1,9%	7	8,8%	8	9,2%	29	3,5%
TOTAL	103	100%	133	100%	126	100%	88	100%	111	100%	103	100%	80	100%	87	100%	831	100%
10008PN001 ENGENHARIA DE SISTEMAS																		
APROVADO	2	100%	10	52,6%	34	52,3%	35	49,3%	28	52,8%	36	59%	26	53,1%	25	59,5%	196	54,1%
REPROVADO(I)	0	0%	3	15,8%	12	18,5%	1	1,4%	5	9,4%	5	8,2%	11	22,4%	4	9,5%	41	11,3%
REPROVADO(R)	0	0%	6	31,6%	12	18,5%	32	45,1%	19	35,8%	14	23%	9	18,4%	9	21,4%	101	27,9%
TRANCADO	0	0%	0	0%	7	10,8%	3	4,2%	1	1,9%	6	9,8%	3	6,1%	4	9,5%	24	6,6%
TOTAL	2	100%	19	100%	65	100%	71	100%	53	100%	61	100%	49	100%	42	100%	362	100%
10009PD001 ENGENHARIA ELÉTRICA																		
APROVADO	82	84,5%	92	80,7%	92	84,4%	100	86,2%	89	83,2%	71	73,2%	79	79,8%	88	80,7%	693	81,7%
REPROVADO(I)	2	2,1%	9	7,9%	8	7,3%	1	0,9%	7	6,5%	11	11,3%	4	4%	5	4,6%	47	5,5%
REPROVADO(R)	6	6,2%	10	8,8%	4	3,7%	7	6%	8	7,5%	12	12,4%	11	11,1%	13	11,9%	71	8,4%
TRANCADO	7	7,2%	3	2,6%	5	4,6%	8	6,9%	3	2,8%	3	3,1%	5	5,1%	3	2,8%	37	4,4%
TOTAL	97	100%	114	100%	109	100%	116	100%	107	100%	97	100%	99	100%	109	100%	848	100%
TOTAL																		
APROVADO	569	60,8%	601	58,2%	744	62,2%	699	67,3%	539	61,7%	513	63,3%	529	60,8%	582	65,8%	4776	62,5%
REPROVADO(I)	153	16,3%	173	16,7%	175	14,6%	26	2,5%	84	9,6%	104	12,8%	103	11,8%	86	9,7%	904	11,8%
REPROVADO(R)	163	17,4%	227	22%	201	16,8%	259	24,9%	215	24,6%	145	17,9%	137	15,7%	147	16,6%	1494	19,6%
TRANCADO	51	5,4%	32	3,1%	76	6,4%	55	5,3%	35	4%	48	5,9%	101	11,6%	69	7,8%	467	6,1%
TOTAL	936	100%	1033	100%	1196	100%	1039	100%	873	100%	810	100%	870	100%	884	100%	7641	100%

Tabela 23: Avaliação da disciplina FIS067-FUNDAMENTOS MECANICA DOS SOLIDOS E FLUIDOS entre os anos de 2010 e 2017

Situação	2010		2011		2012		2013		2014		2015		2016		2017		Total	
	Freq.	%	Freq.	%	Freq.	%	Freq.	%	Freq.	%	Freq.	%	Freq.	%	Freq.	%	Freq.	%
02001PD001 CIÊNCIA DA COMPUTAÇÃO																		
APROVADO	7	87,5%	3	75%	2	100%	0	0%	2	100%	1	33,3%	2	66,7%	1	50%	18	72%
REPROVADO(I)	0	0%	1	25%	0	0%	0	0%	0	0%	0	0%	0	0%	0	0%	1	4%
REPROVADO(R)	1	12,5%	0	0%	0	0%	0	0%	0	0%	1	33,3%	0	0%	1	50%	3	12%
TRANCADO	0	0%	0	0%	0	0%	1	100%	0	0%	1	33,3%	1	33,3%	0	0%	3	12%
TOTAL	8	100%	4	100%	2	100%	1	100%	2	100%	3	100%	3	100%	2	100%	25	100%
02004PD001 FÍSICA																		
APROVADO	1	25%	9	81,8%	10	100%	4	66,7%	0	0%	0	-	0	-	0	-	24	75%
REPROVADO(I)	1	25%	0	0%	0	0%	1	16,7%	0	0%	0	-	0	-	0	-	2	6,2%
REPROVADO(R)	2	50%	0	0%	0	0%	0	0%	0	0%	0	-	0	-	0	-	2	6,2%
TRANCADO	0	0%	2	18,2%	0	0%	1	16,7%	1	100%	0	-	0	-	0	-	4	12,5%
TOTAL	4	100%	11	100%	10	100%	6	100%	1	100%	0	-	0	-	0	-	32	100%
02004PN002 FÍSICA																		
APROVADO	6	54,5%	5	50%	11	47,8%	4	57,1%	0	0%	0	-	0	-	0	-	26	50%
REPROVADO(I)	0	0%	0	0%	3	13%	1	14,3%	0	0%	0	-	0	-	0	-	4	7,7%
REPROVADO(R)	2	18,2%	2	20%	7	30,4%	2	28,6%	1	100%	0	-	0	-	0	-	14	26,9%
TRANCADO	3	27,3%	3	30%	2	8,7%	0	0%	0	0%	0	-	0	-	0	-	8	15,4%
TOTAL	11	100%	10	100%	23	100%	7	100%	1	100%	0	-	0	-	0	-	52	100%
02005PD001 MATEMÁTICA																		
APROVADO	11	84,6%	9	90%	6	60%	0	0%	2	100%	0	-	0	-	0	-	28	75,7%
REPROVADO(I)	0	0%	0	0%	2	20%	0	0%	0	0%	0	-	0	-	0	-	2	5,4%
REPROVADO(R)	1	7,7%	0	0%	0	0%	2	100%	0	0%	0	-	0	-	0	-	3	8,1%
TRANCADO	1	7,7%	1	10%	2	20%	0	0%	0	0%	0	-	0	-	0	-	4	10,8%
TOTAL	13	100%	10	100%	10	100%	2	100%	2	100%	0	-	0	-	0	-	37	100%
02005PN002 MATEMÁTICA																		
APROVADO	3	50%	2	16,7%	2	40%	1	100%	1	50%	0	0%	0	-	0	-	9	32,1%
REPROVADO(I)	1	16,7%	3	25%	0	0%	0	0%	0	0%	0	0%	0	-	0	-	4	14,3%
REPROVADO(R)	1	16,7%	5	41,7%	1	20%	0	0%	1	50%	0	0%	0	-	0	-	8	28,6%
TRANCADO	1	16,7%	2	16,7%	2	40%	0	0%	0	0%	2	100%	0	-	0	-	7	25%
TOTAL	6	100%	12	100%	5	100%	1	100%	2	100%	2	100%	0	-	0	-	28	100%

Situação	2010		2011		2012		2013		2014		2015		2016		2017		Total	
	Freq.	%	Freq.	%	Freq.	%	Freq.	%	Freq.	%	Freq.	%	Freq.	%	Freq.	%	Freq.	%
02006PD001 MATEMÁTICA COMPUTACIONAL																		
APROVADO	3	75%	3	75%	8	61,5%	3	42,9%	1	20%	4	66,7%	2	66,7%	0	-	24	57,1%
REPROVADO(I)	0	0%	0	0%	1	7,7%	0	0%	0	0%	0	0%	0	0%	0	-	1	2,4%
REPROVADO(R)	0	0%	0	0%	0	0%	3	42,9%	2	40%	2	33,3%	0	0%	0	-	7	16,7%
TRANCADO	1	25%	1	25%	4	30,8%	1	14,3%	2	40%	0	0%	1	33,3%	0	-	10	23,8%
TOTAL	4	100%	4	100%	13	100%	7	100%	5	100%	6	100%	3	100%	0	-	42	100%
04002PD001 GEOLOGIA																		
APROVADO	30	81,1%	35	77,8%	30	68,2%	37	66,1%	26	61,9%	27	69,2%	23	50%	21	48,8%	229	65,1%
REPROVADO(I)	1	2,7%	4	8,9%	4	9,1%	2	3,6%	1	2,4%	0	0%	0	0%	0	0%	12	3,4%
REPROVADO(R)	3	8,1%	3	6,7%	5	11,4%	16	28,6%	12	28,6%	9	23,1%	15	32,6%	10	23,3%	73	20,7%
TRANCADO	3	8,1%	3	6,7%	5	11,4%	1	1,8%	3	7,1%	3	7,7%	8	17,4%	12	27,9%	38	10,8%
TOTAL	37	100%	45	100%	44	100%	56	100%	42	100%	39	100%	46	100%	43	100%	352	100%
10001PD001 ENGENHARIA DE CONTROLE E AUTOMAÇÃO																		
APROVADO	75	96,2%	82	95,3%	71	84,5%	84	85,7%	67	89,3%	52	78,8%	59	64,8%	56	69,1%	546	82,9%
REPROVADO(I)	0	0%	0	0%	1	1,2%	0	0%	0	0%	0	0%	0	0%	0	0%	1	0,2%
REPROVADO(R)	2	2,6%	2	2,3%	6	7,1%	8	8,2%	6	8%	8	12,1%	27	29,7%	19	23,5%	78	11,8%
TRANCADO	1	1,3%	2	2,3%	6	7,1%	6	6,1%	2	2,7%	6	9,1%	5	5,5%	6	7,4%	34	5,2%
TOTAL	78	100%	86	100%	84	100%	98	100%	75	100%	66	100%	91	100%	81	100%	659	100%
10005PD001 ENGENHARIA CIVIL																		
APROVADO	170	85%	186	79,8%	233	79,8%	196	72,9%	157	91,8%	146	89,6%	162	87,1%	176	88,9%	1426	83,3%
REPROVADO(I)	4	2%	20	8,6%	17	5,8%	1	0,4%	2	1,2%	0	0%	0	0%	0	0%	44	2,6%
REPROVADO(R)	16	8%	19	8,2%	33	11,3%	63	23,4%	9	5,3%	14	8,6%	18	9,7%	19	9,6%	191	11,2%
TRANCADO	10	5%	8	3,4%	9	3,1%	9	3,3%	3	1,8%	3	1,8%	6	3,2%	3	1,5%	51	3%
TOTAL	200	100%	233	100%	292	100%	269	100%	171	100%	163	100%	186	100%	198	100%	1712	100%
10006PD001 ENGENHARIA DE MINAS																		
APROVADO	52	86,7%	54	90%	53	93%	47	74,6%	40	69%	50	61%	36	78,3%	33	80,5%	365	78,2%
REPROVADO(I)	4	6,7%	1	1,7%	0	0%	0	0%	3	5,2%	0	0%	0	0%	0	0%	8	1,7%
REPROVADO(R)	3	5%	1	1,7%	2	3,5%	16	25,4%	11	19%	18	22%	8	17,4%	5	12,2%	64	13,7%
TRANCADO	1	1,7%	4	6,7%	2	3,5%	0	0%	4	6,9%	14	17,1%	2	4,3%	3	7,3%	30	6,4%
TOTAL	60	100%	60	100%	57	100%	63	100%	58	100%	82	100%	46	100%	41	100%	467	100%

Situação	2010		2011		2012		2013		2014		2015		2016		2017		Total	
	Freq.	%	Freq.	%	Freq.	%	Freq.	%	Freq.	%	Freq.	%	Freq.	%	Freq.	%	Freq.	%
10007PD001 ENGENHARIA DE PRODUÇÃO																		
APROVADO	73	91,2%	70	94,6%	49	84,5%	24	88,9%	9	69,2%	8	53,3%	4	50%	7	43,8%	244	83,8%
REPROVADO(I)	1	1,2%	1	1,4%	2	3,4%	0	0%	1	7,7%	0	0%	0	0%	0	0%	5	1,7%
REPROVADO(R)	2	2,5%	0	0%	6	10,3%	3	11,1%	2	15,4%	5	33,3%	2	25%	5	31,2%	25	8,6%
TRANCADO	4	5%	3	4,1%	1	1,7%	0	0%	1	7,7%	2	13,3%	2	25%	4	25%	17	5,8%
TOTAL	80	100%	74	100%	58	100%	27	100%	13	100%	15	100%	8	100%	16	100%	291	100%
10008PN001 ENGENHARIA DE SISTEMAS																		
APROVADO	0	-	26	86,7%	30	52,6%	43	71,7%	32	69,6%	39	73,6%	35	49,3%	28	53,8%	233	63,1%
REPROVADO(I)	0	-	0	0%	5	8,8%	1	1,7%	1	2,2%	0	0%	0	0%	0	0%	7	1,9%
REPROVADO(R)	0	-	2	6,7%	16	28,1%	10	16,7%	10	21,7%	10	18,9%	24	33,8%	15	28,8%	87	23,6%
TRANCADO	0	-	2	6,7%	6	10,5%	6	10%	3	6,5%	4	7,5%	12	16,9%	9	17,3%	42	11,4%
TOTAL	0	-	30	100%	57	100%	60	100%	46	100%	53	100%	71	100%	52	100%	369	100%
10009PD001 ENGENHARIA ELÉTRICA																		
APROVADO	0	-	1	100%	0	-	0	-	0	0%	0	-	0	-	1	100%	2	50%
REPROVADO(I)	0	-	0	0%	0	-	0	-	0	0%	0	-	0	-	0	0%	0	0%
REPROVADO(R)	0	-	0	0%	0	-	0	-	0	0%	0	-	0	-	0	0%	0	0%
TRANCADO	0	-	0	0%	0	-	0	-	2	100%	0	-	0	-	0	0%	2	50%
TOTAL	0	-	1	100%	0	-	0	-	2	100%	0	-	0	-	1	100%	4	100%
10010PN002 ENGENHARIA MECÂNICA																		
APROVADO	2	66,7%	0	-	0	0%	6	100%	0	0%	0	-	0	-	0	-	8	57,1%
REPROVADO(I)	0	0%	0	-	0	0%	0	0%	0	0%	0	-	0	-	0	-	0	0%
REPROVADO(R)	1	33,3%	0	-	0	0%	0	0%	2	50%	0	-	0	-	0	-	3	21,4%
TRANCADO	0	0%	0	-	1	100%	0	0%	2	50%	0	-	0	-	0	-	3	21,4%
TOTAL	3	100%	0	-	1	100%	6	100%	4	100%	0	-	0	-	0	-	14	100%
10011PD001 ENGENHARIA METALÚRGICA																		
APROVADO	53	98,1%	62	95,4%	60	96,8%	53	96,4%	28	96,6%	0	-	1	100%	0	-	257	96,6%
REPROVADO(I)	0	0%	0	0%	1	1,6%	0	0%	0	0%	0	-	0	0%	0	-	1	0,4%
REPROVADO(R)	0	0%	2	3,1%	1	1,6%	2	3,6%	0	0%	0	-	0	0%	0	-	5	1,9%
TRANCADO	1	1,9%	1	1,5%	0	0%	0	0%	1	3,4%	0	-	0	0%	0	-	3	1,1%
TOTAL	54	100%	65	100%	62	100%	55	100%	29	100%	0	-	1	100%	0	-	266	100%

Situação	2010		2011		2012		2013		2014		2015		2016		2017		Total	
	Freq.	%	Freq.	%	Freq.	%	Freq.	%	Freq.	%	Freq.	%	Freq.	%	Freq.	%	Freq.	%
TOTAL																		
APROVADO	494	86,8%	549	84,6%	568	78,8%	506	76,3%	367	80,5%	327	76,2%	324	71,1%	323	74,4%	3458	79%
REPROVADO(I)	13	2,3%	30	4,6%	36	5%	6	0,9%	8	1,8%	0	0%	0	0%	0	0%	93	2,1%
REPROVADO(R)	36	6,3%	38	5,9%	77	10,7%	125	18,9%	56	12,3%	67	15,6%	95	20,8%	74	17,1%	568	13%
TRANCADO	26	4,6%	32	4,9%	40	5,5%	26	3,9%	25	5,5%	35	8,2%	37	8,1%	37	8,5%	258	5,9%
TOTAL	569	100%	649	100%	721	100%	663	100%	456	100%	429	100%	456	100%	434	100%	4377	100%

Tabela 24: Avaliação da disciplina FIS068-FUNDAMENTOS DE MECANICA ONDULATORIA entre os anos de 2010 e 2017

Situação	2010		2011		2012		2013		2014		2015		2016		2017		Total	
	Freq.	%	Freq.	%	Freq.	%	Freq.	%	Freq.	%	Freq.	%	Freq.	%	Freq.	%	Freq.	%
02001PD001 CIÊNCIA DA COMPUTAÇÃO																		
APROVADO	6	85,7%	4	80%	1	100%	0	0%	1	33,3%	1	50%	2	50%	1	100%	16	64%
REPROVADO(I)	0	0%	0	0%	0	0%	0	0%	0	0%	1	50%	0	0%	0	0%	1	4%
REPROVADO(R)	1	14,3%	1	20%	0	0%	0	0%	1	33,3%	0	0%	1	25%	0	0%	4	16%
TRANCADO	0	0%	0	0%	0	0%	2	100%	1	33,3%	0	0%	1	25%	0	0%	4	16%
TOTAL	7	100%	5	100%	1	100%	2	100%	3	100%	2	100%	4	100%	1	100%	25	100%
02004PD001 FÍSICA																		
APROVADO	1	33,3%	0	0%	1	50%	1	50%	1	50%	0	-	0	-	0	-	4	40%
REPROVADO(I)	2	66,7%	0	0%	0	0%	0	0%	0	0%	0	-	0	-	0	-	2	20%
REPROVADO(R)	0	0%	1	100%	0	0%	1	50%	1	50%	0	-	0	-	0	-	3	30%
TRANCADO	0	0%	0	0%	1	50%	0	0%	0	0%	0	-	0	-	0	-	1	10%
TOTAL	3	100%	1	100%	2	100%	2	100%	2	100%	0	-	0	-	0	-	10	100%
02004PN002 FÍSICA																		
APROVADO	0	0%	2	50%	0	-	1	100%	0	0%	0	-	0	-	0	-	3	30%
REPROVADO(I)	2	50%	1	25%	0	-	0	0%	0	0%	0	-	0	-	0	-	3	30%
REPROVADO(R)	1	25%	1	25%	0	-	0	0%	1	100%	0	-	0	-	0	-	3	30%
TRANCADO	1	25%	0	0%	0	-	0	0%	0	0%	0	-	0	-	0	-	1	10%
TOTAL	4	100%	4	100%	0	-	1	100%	1	100%	0	-	0	-	0	-	10	100%
02005PD001 MATEMÁTICA																		
APROVADO	13	76,5%	9	64,3%	5	38,5%	0	0%	0	-	0	-	0	-	0	-	27	58,7%
REPROVADO(I)	2	11,8%	0	0%	3	23,1%	1	50%	0	-	0	-	0	-	0	-	6	13%
REPROVADO(R)	2	11,8%	3	21,4%	2	15,4%	1	50%	0	-	0	-	0	-	0	-	8	17,4%
TRANCADO	0	0%	2	14,3%	3	23,1%	0	0%	0	-	0	-	0	-	0	-	5	10,9%
TOTAL	17	100%	14	100%	13	100%	2	100%	0	-	0	-	0	-	0	-	46	100%
02005PN002 MATEMÁTICA																		
APROVADO	2	28,6%	2	22,2%	1	25%	1	100%	1	100%	0	0%	0	-	0	-	7	30,4%
REPROVADO(I)	1	14,3%	3	33,3%	1	25%	0	0%	0	0%	0	0%	0	-	0	-	5	21,7%
REPROVADO(R)	2	28,6%	3	33,3%	1	25%	0	0%	0	0%	0	0%	0	-	0	-	6	26,1%
TRANCADO	2	28,6%	1	11,1%	1	25%	0	0%	0	0%	1	100%	0	-	0	-	5	21,7%
TOTAL	7	100%	9	100%	4	100%	1	100%	1	100%	1	100%	0	-	0	-	23	100%

Situação	2010		2011		2012		2013		2014		2015		2016		2017		Total	
	Freq.	%	Freq.	%	Freq.	%	Freq.	%	Freq.	%	Freq.	%	Freq.	%	Freq.	%	Freq.	%
02006PD001 MATEMÁTICA COMPUTACIONAL																		
APROVADO	2	50%	3	100%	2	33,3%	3	75%	0	-	1	100%	0	0%	0	-	11	57,9%
REPROVADO(I)	0	0%	0	0%	2	33,3%	0	0%	0	-	0	0%	1	100%	0	-	3	15,8%
REPROVADO(R)	0	0%	0	0%	1	16,7%	0	0%	0	-	0	0%	0	0%	0	-	1	5,3%
TRANCADO	2	50%	0	0%	1	16,7%	1	25%	0	-	0	0%	0	0%	0	-	4	21,1%
TOTAL	4	100%	3	100%	6	100%	4	100%	0	-	1	100%	1	100%	0	-	19	100%
02007PD001 QUÍMICA																		
APROVADO	15	83,3%	2	100%	0	-	0	0%	0	-	0	-	0	-	0	-	17	81%
REPROVADO(I)	0	0%	0	0%	0	-	1	100%	0	-	0	-	0	-	0	-	1	4,8%
REPROVADO(R)	2	11,1%	0	0%	0	-	0	0%	0	-	0	-	0	-	0	-	2	9,5%
TRANCADO	1	5,6%	0	0%	0	-	0	0%	0	-	0	-	0	-	0	-	1	4,8%
TOTAL	18	100%	2	100%	0	-	1	100%	0	-	0	-	0	-	0	-	21	100%
04002PD001 GEOLOGIA																		
APROVADO	27	60%	32	60,4%	30	53,6%	34	56,7%	19	45,2%	32	61,5%	18	37,5%	17	32,7%	209	51,2%
REPROVADO(I)	2	4,4%	13	24,5%	11	19,6%	10	16,7%	4	9,5%	4	7,7%	10	20,8%	10	19,2%	64	15,7%
REPROVADO(R)	12	26,7%	7	13,2%	10	17,9%	14	23,3%	16	38,1%	15	28,8%	5	10,4%	13	25%	92	22,5%
TRANCADO	4	8,9%	1	1,9%	5	8,9%	2	3,3%	3	7,1%	1	1,9%	15	31,2%	12	23,1%	43	10,5%
TOTAL	45	100%	53	100%	56	100%	60	100%	42	100%	52	100%	48	100%	52	100%	408	100%
10001PD001 ENGENHARIA DE CONTROLE E AUTOMAÇÃO																		
APROVADO	74	96,1%	75	89,3%	73	73%	72	71,3%	65	66,3%	61	75,3%	52	61,2%	60	63,2%	532	73,8%
REPROVADO(I)	0	0%	2	2,4%	7	7%	3	3%	5	5,1%	2	2,5%	6	7,1%	8	8,4%	33	4,6%
REPROVADO(R)	2	2,6%	6	7,1%	10	10%	16	15,8%	27	27,6%	11	13,6%	22	25,9%	22	23,2%	116	16,1%
TRANCADO	1	1,3%	1	1,2%	10	10%	10	9,9%	1	1%	7	8,6%	5	5,9%	5	5,3%	40	5,5%
TOTAL	77	100%	84	100%	100	100%	101	100%	98	100%	81	100%	85	100%	95	100%	721	100%
10005PD001 ENGENHARIA CIVIL																		
APROVADO	155	68,6%	183	69,6%	234	77,5%	204	71,3%	149	76,4%	154	84,6%	142	71%	180	77,6%	1401	74,3%
REPROVADO(I)	8	3,5%	21	8%	30	9,9%	24	8,4%	11	5,6%	12	6,6%	11	5,5%	10	4,3%	127	6,7%
REPROVADO(R)	52	23%	48	18,3%	30	9,9%	42	14,7%	29	14,9%	12	6,6%	41	20,5%	34	14,7%	288	15,3%
TRANCADO	11	4,9%	11	4,2%	8	2,6%	16	5,6%	6	3,1%	4	2,2%	6	3%	8	3,4%	70	3,7%
TOTAL	226	100%	263	100%	302	100%	286	100%	195	100%	182	100%	200	100%	232	100%	1886	100%

Situação	2010		2011		2012		2013		2014		2015		2016		2017		Total	
	Freq.	%	Freq.	%	Freq.	%	Freq.	%	Freq.	%	Freq.	%	Freq.	%	Freq.	%	Freq.	%
10006PD001 ENGENHARIA DE MINAS																		
APROVADO	54	88,5%	53	93%	48	85,7%	50	74,6%	39	65%	57	74%	27	52,9%	27	62,8%	355	75,2%
REPROVADO(I)	2	3,3%	1	1,8%	3	5,4%	2	3%	8	13,3%	5	6,5%	6	11,8%	6	14%	33	7%
REPROVADO(R)	4	6,6%	1	1,8%	3	5,4%	12	17,9%	12	20%	4	5,2%	13	25,5%	5	11,6%	54	11,4%
TRANCADO	1	1,6%	2	3,5%	2	3,6%	3	4,5%	1	1,7%	11	14,3%	5	9,8%	5	11,6%	30	6,4%
TOTAL	61	100%	57	100%	56	100%	67	100%	60	100%	77	100%	51	100%	43	100%	472	100%
10007PD001 ENGENHARIA DE PRODUÇÃO																		
APROVADO	80	89,9%	82	87,2%	74	82,2%	76	79,2%	76	78,4%	71	85,5%	29	55,8%	5	21,7%	493	79%
REPROVADO(I)	1	1,1%	4	4,3%	5	5,6%	4	4,2%	2	2,1%	4	4,8%	6	11,5%	7	30,4%	33	5,3%
REPROVADO(R)	6	6,7%	2	2,1%	7	7,8%	11	11,5%	16	16,5%	7	8,4%	13	25%	4	17,4%	66	10,6%
TRANCADO	2	2,2%	6	6,4%	4	4,4%	5	5,2%	3	3,1%	1	1,2%	4	7,7%	7	30,4%	32	5,1%
TOTAL	89	100%	94	100%	90	100%	96	100%	97	100%	83	100%	52	100%	23	100%	624	100%
10009PD001 ENGENHARIA ELÉTRICA																		
APROVADO	0	-	1	50%	0	-	0	-	0	-	0	-	0	-	0	-	1	50%
REPROVADO(I)	0	-	0	0%	0	-	0	-	0	-	0	-	0	-	0	-	0	0%
REPROVADO(R)	0	-	1	50%	0	-	0	-	0	-	0	-	0	-	0	-	1	50%
TRANCADO	0	-	0	0%	0	-	0	-	0	-	0	-	0	-	0	-	0	0%
TOTAL	0	-	2	100%	0	-	0	-	0	-	0	-	0	-	0	-	2	100%
10010PD001 ENGENHARIA MECÂNICA																		
APROVADO	3	50%	0	-	0	-	0	-	0	0%	0	-	0	-	0	-	3	37,5%
REPROVADO(I)	2	33,3%	0	-	0	-	0	-	0	0%	0	-	0	-	0	-	2	25%
REPROVADO(R)	1	16,7%	0	-	0	-	0	-	2	100%	0	-	0	-	0	-	3	37,5%
TRANCADO	0	0%	0	-	0	-	0	-	0	0%	0	-	0	-	0	-	0	0%
TOTAL	6	100%	0	-	0	-	0	-	2	100%	0	-	0	-	0	-	8	100%
10010PN002 ENGENHARIA MECÂNICA																		
APROVADO	13	54,2%	4	57,1%	2	100%	0	-	0	-	0	-	0	-	0	-	19	57,6%
REPROVADO(I)	2	8,3%	0	0%	0	0%	0	-	0	-	0	-	0	-	0	-	2	6,1%
REPROVADO(R)	5	20,8%	1	14,3%	0	0%	0	-	0	-	0	-	0	-	0	-	6	18,2%
TRANCADO	4	16,7%	2	28,6%	0	0%	0	-	0	-	0	-	0	-	0	-	6	18,2%
TOTAL	24	100%	7	100%	2	100%	0	-	0	-	0	-	0	-	0	-	33	100%

Situação	2010		2011		2012		2013		2014		2015		2016		2017		Total	
	Freq.	%	Freq.	%	Freq.	%	Freq.	%	Freq.	%	Freq.	%	Freq.	%	Freq.	%	Freq.	%
10011PD001 ENGENHARIA METALÚRGICA																		
APROVADO	54	96,4%	52	83,9%	57	79,2%	49	84,5%	11	34,4%	0	-	0	-	0	-	223	79,6%
REPROVADO(I)	0	0%	0	0%	7	9,7%	0	0%	1	3,1%	0	-	0	-	0	-	8	2,9%
REPROVADO(R)	1	1,8%	7	11,3%	6	8,3%	8	13,8%	16	50%	0	-	0	-	0	-	38	13,6%
TRANCADO	1	1,8%	3	4,8%	2	2,8%	1	1,7%	4	12,5%	0	-	0	-	0	-	11	3,9%
TOTAL	56	100%	62	100%	72	100%	58	100%	32	100%	0	-	0	-	0	-	280	100%
TOTAL																		
APROVADO	500	77,3%	505	76,4%	528	75%	491	72%	362	67,8%	377	78,7%	270	60,9%	290	65%	3323	72,3%
REPROVADO(I)	24	3,7%	45	6,8%	69	9,8%	45	6,6%	31	5,8%	28	5,8%	40	9%	41	9,2%	323	7%
REPROVADO(R)	92	14,2%	82	12,4%	70	9,9%	105	15,4%	121	22,7%	49	10,2%	96	21,7%	78	17,5%	693	15,1%
TRANCADO	31	4,8%	29	4,4%	37	5,3%	41	6%	20	3,7%	25	5,2%	37	8,4%	37	8,3%	257	5,6%
TOTAL	647	100%	661	100%	704	100%	682	100%	534	100%	479	100%	443	100%	446	100%	4596	100%

Tabela 25: Avaliação da disciplina FIS069-FUNDAMENTOS DE ELETROMAGNETISMO entre os anos de 2010 e 2017

Situação	2010		2011		2012		2013		2014		2015		2016		2017		Total	
	Freq.	%	Freq.	%	Freq.	%	Freq.	%	Freq.	%	Freq.	%	Freq.	%	Freq.	%	Freq.	%
02001PD001 CIÊNCIA DA COMPUTAÇÃO																		
APROVADO	54	41,9%	68	61,3%	35	37,6%	44	38,9%	34	26,4%	53	42,1%	40	32,5%	56	41,5%	384	40%
REPROVADO(I)	16	12,4%	6	5,4%	5	5,4%	10	8,8%	15	11,6%	8	6,3%	9	7,3%	10	7,4%	79	8,2%
REPROVADO(R)	46	35,7%	25	22,5%	27	29%	42	37,2%	63	48,8%	53	42,1%	38	30,9%	49	36,3%	343	35,8%
TRANCADO	13	10,1%	12	10,8%	26	28%	17	15%	17	13,2%	12	9,5%	36	29,3%	20	14,8%	153	16%
TOTAL	129	100%	111	100%	93	100%	113	100%	129	100%	126	100%	123	100%	135	100%	959	100%
02004PD001 FÍSICA																		
APROVADO	22	32,8%	27	42,9%	43	56,6%	22	26,5%	35	38,9%	63	58,3%	34	42%	53	55,8%	299	45,1%
REPROVADO(I)	15	22,4%	9	14,3%	3	3,9%	14	16,9%	15	16,7%	7	6,5%	11	13,6%	5	5,3%	79	11,9%
REPROVADO(R)	17	25,4%	22	34,9%	23	30,3%	38	45,8%	35	38,9%	24	22,2%	13	16%	28	29,5%	200	30,2%
TRANCADO	13	19,4%	5	7,9%	7	9,2%	9	10,8%	5	5,6%	14	13%	23	28,4%	9	9,5%	85	12,8%
TOTAL	67	100%	63	100%	76	100%	83	100%	90	100%	108	100%	81	100%	95	100%	663	100%
02004PN002 FÍSICA																		
APROVADO	20	39,2%	18	26,9%	26	41,3%	11	28,2%	7	18,9%	13	54,2%	18	62,1%	15	55,6%	128	38%
REPROVADO(I)	7	13,7%	7	10,4%	11	17,5%	8	20,5%	1	2,7%	0	0%	0	0%	0	0%	34	10,1%
REPROVADO(R)	16	31,4%	26	38,8%	14	22,2%	13	33,3%	22	59,5%	8	33,3%	9	31%	12	44,4%	120	35,6%
TRANCADO	8	15,7%	16	23,9%	12	19%	7	17,9%	7	18,9%	3	12,5%	2	6,9%	0	0%	55	16,3%
TOTAL	51	100%	67	100%	63	100%	39	100%	37	100%	24	100%	29	100%	27	100%	337	100%
02005PD001 MATEMÁTICA																		
APROVADO	19	41,3%	39	49,4%	30	35,7%	15	25%	20	29%	20	25,3%	45	41,3%	31	36,5%	219	35,8%
REPROVADO(I)	4	8,7%	7	8,9%	5	6%	2	3,3%	6	8,7%	8	10,1%	11	10,1%	6	7,1%	49	8%
REPROVADO(R)	18	39,1%	24	30,4%	31	36,9%	29	48,3%	33	47,8%	41	51,9%	27	24,8%	35	41,2%	238	39%
TRANCADO	5	10,9%	9	11,4%	18	21,4%	14	23,3%	10	14,5%	10	12,7%	26	23,9%	13	15,3%	105	17,2%
TOTAL	46	100%	79	100%	84	100%	60	100%	69	100%	79	100%	109	100%	85	100%	611	100%
02005PN002 MATEMÁTICA																		
APROVADO	12	21,1%	21	33,3%	15	22,1%	8	15,4%	15	21,7%	29	52,7%	13	24,1%	13	26,5%	126	27%
REPROVADO(I)	6	10,5%	13	20,6%	9	13,2%	10	19,2%	17	24,6%	0	0%	11	20,4%	5	10,2%	71	15,2%
REPROVADO(R)	35	61,4%	12	19%	32	47,1%	18	34,6%	27	39,1%	15	27,3%	12	22,2%	18	36,7%	169	36,2%
TRANCADO	4	7%	17	27%	12	17,6%	16	30,8%	10	14,5%	11	20%	18	33,3%	13	26,5%	101	21,6%
TOTAL	57	100%	63	100%	68	100%	52	100%	69	100%	55	100%	54	100%	49	100%	467	100%

Situação	2010		2011		2012		2013		2014		2015		2016		2017		Total	
	Freq.	%	Freq.	%	Freq.	%	Freq.	%	Freq.	%	Freq.	%	Freq.	%	Freq.	%	Freq.	%
02006PD001 MATEMÁTICA COMPUTACIONAL																		
APROVADO	3	13,6%	16	72,7%	8	42,1%	2	10,5%	13	38,2%	3	16,7%	9	36%	11	42,3%	65	35,1%
REPROVADO(I)	3	13,6%	1	4,5%	0	0%	0	0%	4	11,8%	1	5,6%	3	12%	2	7,7%	14	7,6%
REPROVADO(R)	12	54,5%	2	9,1%	6	31,6%	11	57,9%	10	29,4%	10	55,6%	7	28%	11	42,3%	69	37,3%
TRANCADO	4	18,2%	3	13,6%	5	26,3%	6	31,6%	7	20,6%	4	22,2%	6	24%	2	7,7%	37	20%
TOTAL	22	100%	22	100%	19	100%	19	100%	34	100%	18	100%	25	100%	26	100%	185	100%
02007PD001 QUÍMICA																		
APROVADO	49	63,6%	24	34,3%	38	50%	32	44,4%	17	24,3%	22	32,4%	36	43,9%	31	50%	249	43,2%
REPROVADO(I)	4	5,2%	13	18,6%	6	7,9%	5	6,9%	8	11,4%	15	22,1%	3	3,7%	8	12,9%	62	10,7%
REPROVADO(R)	19	24,7%	23	32,9%	25	32,9%	29	40,3%	39	55,7%	29	42,6%	32	39%	22	35,5%	218	37,8%
TRANCADO	5	6,5%	10	14,3%	7	9,2%	6	8,3%	6	8,6%	2	2,9%	11	13,4%	1	1,6%	48	8,3%
TOTAL	77	100%	70	100%	76	100%	72	100%	70	100%	68	100%	82	100%	62	100%	577	100%
02007PN002 QUÍMICA																		
APROVADO	17	32,7%	34	57,6%	8	16,3%	21	35,6%	15	27,3%	15	25,4%	26	52%	8	24,2%	144	34,6%
REPROVADO(I)	6	11,5%	4	6,8%	9	18,4%	5	8,5%	7	12,7%	7	11,9%	1	2%	10	30,3%	49	11,8%
REPROVADO(R)	26	50%	16	27,1%	21	42,9%	24	40,7%	30	54,5%	35	59,3%	19	38%	14	42,4%	185	44,5%
TRANCADO	3	5,8%	5	8,5%	11	22,4%	9	15,3%	3	5,5%	2	3,4%	4	8%	1	3%	38	9,1%
TOTAL	52	100%	59	100%	49	100%	59	100%	55	100%	59	100%	50	100%	33	100%	416	100%
02008PN001 QUÍMICA TECNOLÓGICA																		
APROVADO	0	0%	14	73,7%	8	14,8%	23	37,7%	7	11,1%	32	49,2%	21	37,5%	19	45,2%	124	34,3%
REPROVADO(I)	0	0%	1	5,3%	7	13%	7	11,5%	17	27%	7	10,8%	8	14,3%	4	9,5%	51	14,1%
REPROVADO(R)	1	50%	3	15,8%	21	38,9%	25	41%	35	55,6%	21	32,3%	18	32,1%	16	38,1%	140	38,7%
TRANCADO	1	50%	1	5,3%	18	33,3%	6	9,8%	4	6,3%	5	7,7%	9	16,1%	3	7,1%	47	13%
TOTAL	2	100%	19	100%	54	100%	61	100%	63	100%	65	100%	56	100%	42	100%	362	100%
04002PD001 GEOLOGIA																		
APROVADO	1	100%	0	0%	3	100%	1	100%	0	-	0	0%	0	-	0	0%	5	35,7%
REPROVADO(I)	0	0%	0	0%	0	0%	0	0%	0	-	0	0%	0	-	0	0%	0	0%
REPROVADO(R)	0	0%	2	50%	0	0%	0	0%	0	-	1	100%	0	-	2	50%	5	35,7%
TRANCADO	0	0%	2	50%	0	0%	0	0%	0	-	0	0%	0	-	2	50%	4	28,6%
TOTAL	1	100%	4	100%	3	100%	1	100%	0	-	1	100%	0	-	4	100%	14	100%

Situação	2010		2011		2012		2013		2014		2015		2016		2017		Total	
	Freq.	%	Freq.	%	Freq.	%	Freq.	%	Freq.	%	Freq.	%	Freq.	%	Freq.	%	Freq.	%
10001PD001 ENGENHARIA DE CONTROLE E AUTOMAÇÃO																		
APROVADO	62	57,9%	79	69,9%	73	74,5%	69	61,1%	54	52,9%	42	41,2%	60	58,3%	47	47,5%	486	58,1%
REPROVADO(I)	12	11,2%	8	7,1%	0	0%	11	9,7%	9	8,8%	1	1%	6	5,8%	10	10,1%	57	6,8%
REPROVADO(R)	24	22,4%	16	14,2%	19	19,4%	19	16,8%	35	34,3%	47	46,1%	25	24,3%	30	30,3%	215	25,7%
TRANCADO	9	8,4%	10	8,8%	6	6,1%	14	12,4%	4	3,9%	12	11,8%	12	11,7%	12	12,1%	79	9,4%
TOTAL	107	100%	113	100%	98	100%	113	100%	102	100%	102	100%	103	100%	99	100%	837	100%
10001PN001 ENGENHARIA DE CONTROLE E AUTOMAÇÃO																		
APROVADO	27	73%	45	83,3%	29	43,9%	38	42,2%	30	44,8%	24	33,8%	31	50,8%	26	43,3%	250	49,4%
REPROVADO(I)	0	0%	2	3,7%	8	12,1%	10	11,1%	8	11,9%	12	16,9%	2	3,3%	3	5%	45	8,9%
REPROVADO(R)	5	13,5%	4	7,4%	24	36,4%	30	33,3%	26	38,8%	23	32,4%	18	29,5%	23	38,3%	153	30,2%
TRANCADO	5	13,5%	3	5,6%	5	7,6%	12	13,3%	3	4,5%	12	16,9%	10	16,4%	8	13,3%	58	11,5%
TOTAL	37	100%	54	100%	66	100%	90	100%	67	100%	71	100%	61	100%	60	100%	506	100%
10003PD001 ENGENHARIA AEROESPACIAL																		
APROVADO	36	87,8%	52	89,7%	39	65%	37	53,6%	29	44,6%	46	56,1%	38	48,7%	37	60,7%	314	61,1%
REPROVADO(I)	0	0%	0	0%	1	1,7%	8	11,6%	12	18,5%	6	7,3%	7	9%	5	8,2%	39	7,6%
REPROVADO(R)	5	12,2%	6	10,3%	20	33,3%	21	30,4%	21	32,3%	25	30,5%	21	26,9%	12	19,7%	131	25,5%
TRANCADO	0	0%	0	0%	0	0%	3	4,3%	3	4,6%	5	6,1%	12	15,4%	7	11,5%	30	5,8%
TOTAL	41	100%	58	100%	60	100%	69	100%	65	100%	82	100%	78	100%	61	100%	514	100%
10005PD001 ENGENHARIA CIVIL																		
APROVADO	151	49,7%	214	62,2%	223	69,9%	180	66,4%	136	56,2%	168	64,4%	148	57,6%	167	62,8%	1387	61,3%
REPROVADO(I)	25	8,2%	38	11%	17	5,3%	10	3,7%	27	11,2%	11	4,2%	17	6,6%	12	4,5%	157	6,9%
REPROVADO(R)	107	35,2%	64	18,6%	64	20,1%	77	28,4%	73	30,2%	72	27,6%	66	25,7%	74	27,8%	597	26,4%
TRANCADO	21	6,9%	28	8,1%	15	4,7%	4	1,5%	6	2,5%	10	3,8%	26	10,1%	13	4,9%	123	5,4%
TOTAL	304	100%	344	100%	319	100%	271	100%	242	100%	261	100%	257	100%	266	100%	2264	100%
10006PD001 ENGENHARIA DE MINAS																		
APROVADO	41	59,4%	63	81,8%	49	84,5%	39	59,1%	42	50%	25	36,8%	36	47,4%	26	38,8%	321	56,8%
REPROVADO(I)	3	4,3%	2	2,6%	0	0%	2	3%	3	3,6%	4	5,9%	7	9,2%	6	9%	27	4,8%
REPROVADO(R)	21	30,4%	10	13%	5	8,6%	25	37,9%	35	41,7%	22	32,4%	16	21,1%	26	38,8%	160	28,3%
TRANCADO	4	5,8%	2	2,6%	4	6,9%	0	0%	4	4,8%	17	25%	17	22,4%	9	13,4%	57	10,1%
TOTAL	69	100%	77	100%	58	100%	66	100%	84	100%	68	100%	76	100%	67	100%	565	100%

Situação	2010		2011		2012		2013		2014		2015		2016		2017		Total	
	Freq.	%	Freq.	%	Freq.	%	Freq.	%	Freq.	%	Freq.	%	Freq.	%	Freq.	%	Freq.	%
10007PD001 ENGENHARIA DE PRODUÇÃO																		
APROVADO	82	64,6%	80	55,6%	81	71,1%	64	57,7%	58	59,2%	57	46%	84	50,9%	89	45,6%	595	55,2%
REPROVADO(I)	4	3,1%	16	11,1%	9	7,9%	6	5,4%	3	3,1%	6	4,8%	13	7,9%	12	6,2%	69	6,4%
REPROVADO(R)	37	29,1%	35	24,3%	20	17,5%	32	28,8%	31	31,6%	51	41,1%	38	23%	84	43,1%	328	30,4%
TRANCADO	4	3,1%	13	9%	4	3,5%	9	8,1%	6	6,1%	10	8,1%	30	18,2%	10	5,1%	86	8%
TOTAL	127	100%	144	100%	114	100%	111	100%	98	100%	124	100%	165	100%	195	100%	1078	100%
10008PN001 ENGENHARIA DE SISTEMAS																		
APROVADO	0	-	8	61,5%	21	47,7%	21	40,4%	24	35,3%	25	43,9%	32	57,1%	19	34,5%	150	43,5%
REPROVADO(I)	0	-	0	0%	5	11,4%	9	17,3%	7	10,3%	11	19,3%	1	1,8%	3	5,5%	36	10,4%
REPROVADO(R)	0	-	3	23,1%	15	34,1%	17	32,7%	29	42,6%	18	31,6%	18	32,1%	24	43,6%	124	35,9%
TRANCADO	0	-	2	15,4%	3	6,8%	5	9,6%	8	11,8%	3	5,3%	5	8,9%	9	16,4%	35	10,1%
TOTAL	0	-	13	100%	44	100%	52	100%	68	100%	57	100%	56	100%	55	100%	345	100%
10009PD001 ENGENHARIA ELÉTRICA																		
APROVADO	65	51,2%	90	58,4%	94	72,3%	85	75,2%	67	50,8%	80	58,8%	78	60%	75	69,4%	634	61,6%
REPROVADO(I)	24	18,9%	7	4,5%	8	6,2%	4	3,5%	7	5,3%	12	8,8%	11	8,5%	2	1,9%	75	7,3%
REPROVADO(R)	28	22%	48	31,2%	22	16,9%	21	18,6%	53	40,2%	36	26,5%	31	23,8%	26	24,1%	265	25,7%
TRANCADO	10	7,9%	9	5,8%	6	4,6%	3	2,7%	5	3,8%	8	5,9%	10	7,7%	5	4,6%	56	5,4%
TOTAL	127	100%	154	100%	130	100%	113	100%	132	100%	136	100%	130	100%	108	100%	1030	100%
10010PD001 ENGENHARIA MECÂNICA																		
APROVADO	70	70%	81	89%	68	73,1%	60	60%	65	57,5%	70	66%	58	61,1%	63	79,7%	535	68,9%
REPROVADO(I)	8	8%	4	4,4%	6	6,5%	9	9%	1	0,9%	5	4,7%	2	2,1%	4	5,1%	39	5%
REPROVADO(R)	16	16%	4	4,4%	11	11,8%	28	28%	40	35,4%	24	22,6%	24	25,3%	9	11,4%	156	20,1%
TRANCADO	6	6%	2	2,2%	8	8,6%	3	3%	7	6,2%	7	6,6%	11	11,6%	3	3,8%	47	6%
TOTAL	100	100%	91	100%	93	100%	100	100%	113	100%	106	100%	95	100%	79	100%	777	100%
10010PN002 ENGENHARIA MECÂNICA																		
APROVADO	57	50%	62	53,9%	63	46,7%	67	50,4%	66	46,8%	43	39,1%	65	61,3%	33	35,5%	456	48,2%
REPROVADO(I)	8	7%	6	5,2%	13	9,6%	9	6,8%	7	5%	11	10%	5	4,7%	11	11,8%	70	7,4%
REPROVADO(R)	35	30,7%	37	32,2%	49	36,3%	47	35,3%	60	42,6%	45	40,9%	23	21,7%	35	37,6%	331	35%
TRANCADO	14	12,3%	10	8,7%	10	7,4%	10	7,5%	8	5,7%	11	10%	13	12,3%	14	15,1%	90	9,5%
TOTAL	114	100%	115	100%	135	100%	133	100%	141	100%	110	100%	106	100%	93	100%	947	100%

Situação	2010		2011		2012		2013		2014		2015		2016		2017		Total	
	Freq.	%	Freq.	%	Freq.	%	Freq.	%	Freq.	%	Freq.	%	Freq.	%	Freq.	%	Freq.	%
10011PD001 ENGENHARIA METALÚRGICA																		
APROVADO	35	54,7%	64	81%	38	58,5%	46	54,1%	30	34,1%	39	37,5%	46	45,1%	44	57,1%	342	51,5%
REPROVADO(I)	7	10,9%	3	3,8%	3	4,6%	1	1,2%	2	2,3%	10	9,6%	11	10,8%	1	1,3%	38	5,7%
REPROVADO(R)	20	31,2%	6	7,6%	14	21,5%	24	28,2%	41	46,6%	41	39,4%	28	27,5%	27	35,1%	201	30,3%
TRANCADO	2	3,1%	6	7,6%	10	15,4%	14	16,5%	15	17%	14	13,5%	17	16,7%	5	6,5%	83	12,5%
TOTAL	64	100%	79	100%	65	100%	85	100%	88	100%	104	100%	102	100%	77	100%	664	100%
10012PD001 ENGENHARIA QUÍMICA																		
APROVADO	45	63,4%	57	71,2%	53	70,7%	35	56,5%	62	54,4%	55	66,3%	43	46,7%	63	74,1%	413	62,4%
REPROVADO(I)	4	5,6%	5	6,2%	4	5,3%	2	3,2%	9	7,9%	4	4,8%	11	12%	3	3,5%	42	6,3%
REPROVADO(R)	16	22,5%	11	13,8%	8	10,7%	16	25,8%	29	25,4%	12	14,5%	16	17,4%	12	14,1%	120	18,1%
TRANCADO	6	8,5%	7	8,8%	10	13,3%	9	14,5%	14	12,3%	12	14,5%	22	23,9%	7	8,2%	87	13,1%
TOTAL	71	100%	80	100%	75	100%	62	100%	114	100%	83	100%	92	100%	85	100%	662	100%
TOTAL																		
APROVADO	868	52,1%	1156	61,5%	1045	56,7%	920	50,4%	826	42,8%	924	48,5%	961	49,8%	926	51,4%	7626	51,6%
REPROVADO(I)	156	9,4%	152	8,1%	129	7%	142	7,8%	185	9,6%	146	7,7%	150	7,8%	122	6,8%	1182	8%
REPROVADO(R)	504	30,3%	399	21,2%	471	25,6%	586	32,1%	767	39,7%	653	34,2%	499	25,9%	589	32,7%	4468	30,2%
TRANCADO	137	8,2%	172	9,2%	197	10,7%	176	9,6%	152	7,9%	184	9,6%	320	16,6%	166	9,2%	1504	10,2%
TOTAL	1665	100%	1879	100%	1842	100%	1824	100%	1930	100%	1907	100%	1930	100%	1803	100%	14780	100%

Tabela 26: Avaliação da disciplina FIS070-FUNDAMENTOS DE OPTICA entre os anos de 2010 e 2017

Situação	2010		2011		2012		2013		2014		2015		2016		2017		Total	
	Freq.	%	Freq.	%	Freq.	%	Freq.	%	Freq.	%	Freq.	%	Freq.	%	Freq.	%	Freq.	%
02001PD001 CIÊNCIA DA COMPUTAÇÃO																		
APROVADO	2	66,7%	0	0%	1	100%	0	0%	2	66,7%	3	100%	0	0%	1	33,3%	9	34,6%
REPROVADO(I)	0	0%	1	25%	0	0%	2	33,3%	0	0%	0	0%	0	0%	0	0%	3	11,5%
REPROVADO(R)	0	0%	3	75%	0	0%	1	16,7%	0	0%	0	0%	2	66,7%	2	66,7%	8	30,8%
TRANCADO	1	33,3%	0	0%	0	0%	3	50%	1	33,3%	0	0%	1	33,3%	0	0%	6	23,1%
TOTAL	3	100%	4	100%	1	100%	6	100%	3	100%	3	100%	3	100%	3	100%	26	100%
02004PD001 FÍSICA																		
APROVADO	3	75%	0	0%	1	33,3%	0	-	0	-	0	-	0	-	0	-	4	50%
REPROVADO(I)	1	25%	1	100%	1	33,3%	0	-	0	-	0	-	0	-	0	-	3	37,5%
REPROVADO(R)	0	0%	0	0%	0	0%	0	-	0	-	0	-	0	-	0	-	0	0%
TRANCADO	0	0%	0	0%	1	33,3%	0	-	0	-	0	-	0	-	0	-	1	12,5%
TOTAL	4	100%	1	100%	3	100%	0	-	0	-	0	-	0	-	0	-	8	100%
02004PN002 FÍSICA																		
APROVADO	2	28,6%	1	20%	0	-	0	0%	0	-	0	-	0	-	0	-	3	21,4%
REPROVADO(I)	4	57,1%	1	20%	0	-	0	0%	0	-	0	-	0	-	0	-	5	35,7%
REPROVADO(R)	1	14,3%	1	20%	0	-	2	100%	0	-	0	-	0	-	0	-	4	28,6%
TRANCADO	0	0%	2	40%	0	-	0	0%	0	-	0	-	0	-	0	-	2	14,3%
TOTAL	7	100%	5	100%	0	-	2	100%	0	-	0	-	0	-	0	-	14	100%
02005PD001 MATEMÁTICA																		
APROVADO	4	36,4%	2	22,2%	1	20%	0	0%	1	100%	0	-	0	-	0	-	8	27,6%
REPROVADO(I)	5	45,5%	3	33,3%	4	80%	0	0%	0	0%	0	-	0	-	0	-	12	41,4%
REPROVADO(R)	2	18,2%	4	44,4%	0	0%	3	100%	0	0%	0	-	0	-	0	-	9	31%
TRANCADO	0	0%	0	0%	0	0%	0	0%	0	0%	0	-	0	-	0	-	0	0%
TOTAL	11	100%	9	100%	5	100%	3	100%	1	100%	0	-	0	-	0	-	29	100%
02005PN002 MATEMÁTICA																		
APROVADO	10	29,4%	7	35%	2	50%	1	50%	0	-	0	-	0	-	0	-	20	33,3%
REPROVADO(I)	8	23,5%	4	20%	1	25%	0	0%	0	-	0	-	0	-	0	-	13	21,7%
REPROVADO(R)	13	38,2%	8	40%	1	25%	1	50%	0	-	0	-	0	-	0	-	23	38,3%
TRANCADO	3	8,8%	1	5%	0	0%	0	0%	0	-	0	-	0	-	0	-	4	6,7%
TOTAL	34	100%	20	100%	4	100%	2	100%	0	-	0	-	0	-	0	-	60	100%

Situação	2010		2011		2012		2013		2014		2015		2016		2017		Total	
	Freq.	%	Freq.	%	Freq.	%	Freq.	%	Freq.	%	Freq.	%	Freq.	%	Freq.	%	Freq.	%
02006PD001 MATEMÁTICA COMPUTACIONAL																		
APROVADO	0	0%	0	0%	1	25%	1	20%	2	66,7%	1	100%	0	-	0	-	5	29,4%
REPROVADO(I)	1	33,3%	0	0%	0	0%	1	20%	1	33,3%	0	0%	0	-	0	-	3	17,6%
REPROVADO(R)	1	33,3%	1	100%	0	0%	3	60%	0	0%	0	0%	0	-	0	-	5	29,4%
TRANCADO	1	33,3%	0	0%	3	75%	0	0%	0	0%	0	0%	0	-	0	-	4	23,5%
TOTAL	3	100%	1	100%	4	100%	5	100%	3	100%	1	100%	0	-	0	-	17	100%
02007PD001 QUÍMICA																		
APROVADO	13	65%	3	50%	0	-	0	0%	0	-	0	-	0	-	0	-	16	59,3%
REPROVADO(I)	1	5%	0	0%	0	-	1	100%	0	-	0	-	0	-	0	-	2	7,4%
REPROVADO(R)	5	25%	3	50%	0	-	0	0%	0	-	0	-	0	-	0	-	8	29,6%
TRANCADO	1	5%	0	0%	0	-	0	0%	0	-	0	-	0	-	0	-	1	3,7%
TOTAL	20	100%	6	100%	0	-	1	100%	0	-	0	-	0	-	0	-	27	100%
02007PN002 QUÍMICA																		
APROVADO	0	0%	1	50%	1	100%	0	-	0	-	0	-	0	-	0	-	2	40%
REPROVADO(I)	1	50%	0	0%	0	0%	0	-	0	-	0	-	0	-	0	-	1	20%
REPROVADO(R)	1	50%	1	50%	0	0%	0	-	0	-	0	-	0	-	0	-	2	40%
TRANCADO	0	0%	0	0%	0	0%	0	-	0	-	0	-	0	-	0	-	0	0%
TOTAL	2	100%	2	100%	1	100%	0	-	0	-	0	-	0	-	0	-	5	100%
04002PD001 GEOLOGIA																		
APROVADO	0	0%	1	20%	3	50%	0	0%	2	50%	4	50%	0	0%	0	0%	10	23,3%
REPROVADO(I)	3	37,5%	1	20%	0	0%	3	42,9%	0	0%	2	25%	3	100%	0	0%	12	27,9%
REPROVADO(R)	2	25%	2	40%	0	0%	4	57,1%	0	0%	2	25%	0	0%	1	50%	11	25,6%
TRANCADO	3	37,5%	1	20%	3	50%	0	0%	2	50%	0	0%	0	0%	1	50%	10	23,3%
TOTAL	8	100%	5	100%	6	100%	7	100%	4	100%	8	100%	3	100%	2	100%	43	100%
10001PD001 ENGENHARIA DE CONTROLE E AUTOMAÇÃO																		
APROVADO	61	66,3%	85	77,3%	79	81,4%	44	66,7%	68	72,3%	48	78,7%	42	71,2%	53	74,6%	480	73,8%
REPROVADO(I)	8	8,7%	4	3,6%	3	3,1%	3	4,5%	11	11,7%	5	8,2%	6	10,2%	5	7%	45	6,9%
REPROVADO(R)	18	19,6%	14	12,7%	11	11,3%	16	24,2%	11	11,7%	4	6,6%	11	18,6%	11	15,5%	96	14,8%
TRANCADO	5	5,4%	7	6,4%	4	4,1%	3	4,5%	4	4,3%	4	6,6%	0	0%	2	2,8%	29	4,5%
TOTAL	92	100%	110	100%	97	100%	66	100%	94	100%	61	100%	59	100%	71	100%	650	100%

Situação	2010		2011		2012		2013		2014		2015		2016		2017		Total	
	Freq.	%	Freq.	%	Freq.	%	Freq.	%	Freq.	%	Freq.	%	Freq.	%	Freq.	%	Freq.	%
10006PD001 ENGENHARIA DE MINAS																		
APROVADO	42	73,7%	60	81,1%	58	80,6%	38	74,5%	28	68,3%	48	77,4%	23	52,3%	43	82,7%	340	75,1%
REPROVADO(I)	6	10,5%	3	4,1%	3	4,2%	6	11,8%	4	9,8%	6	9,7%	5	11,4%	3	5,8%	36	7,9%
REPROVADO(R)	9	15,8%	10	13,5%	10	13,9%	6	11,8%	2	4,9%	5	8,1%	12	27,3%	5	9,6%	59	13%
TRANCADO	0	0%	1	1,4%	1	1,4%	1	2%	7	17,1%	3	4,8%	4	9,1%	1	1,9%	18	4%
TOTAL	57	100%	74	100%	72	100%	51	100%	41	100%	62	100%	44	100%	52	100%	453	100%
10008PN001 ENGENHARIA DE SISTEMAS																		
APROVADO	0	-	0	-	10	52,6%	27	67,5%	6	54,5%	28	96,6%	19	54,3%	38	65,5%	128	66,7%
REPROVADO(I)	0	-	0	-	2	10,5%	1	2,5%	1	9,1%	0	0%	2	5,7%	7	12,1%	13	6,8%
REPROVADO(R)	0	-	0	-	4	21,1%	10	25%	3	27,3%	0	0%	13	37,1%	13	22,4%	43	22,4%
TRANCADO	0	-	0	-	3	15,8%	2	5%	1	9,1%	1	3,4%	1	2,9%	0	0%	8	4,2%
TOTAL	0	-	0	-	19	100%	40	100%	11	100%	29	100%	35	100%	58	100%	192	100%
10009PD001 ENGENHARIA ELÉTRICA																		
APROVADO	57	82,6%	6	60%	1	100%	0	-	0	-	0	-	0	-	0	-	64	80%
REPROVADO(I)	2	2,9%	0	0%	0	0%	0	-	0	-	0	-	0	-	0	-	2	2,5%
REPROVADO(R)	8	11,6%	2	20%	0	0%	0	-	0	-	0	-	0	-	0	-	10	12,5%
TRANCADO	2	2,9%	2	20%	0	0%	0	-	0	-	0	-	0	-	0	-	4	5%
TOTAL	69	100%	10	100%	1	100%	0	-	0	-	0	-	0	-	0	-	80	100%
10010PN002 ENGENHARIA MECÂNICA																		
APROVADO	0	0%	2	50%	0	-	1	25%	0	-	0	-	0	-	0	-	3	18,8%
REPROVADO(I)	5	62,5%	0	0%	0	-	0	0%	0	-	0	-	0	-	0	-	5	31,2%
REPROVADO(R)	2	25%	2	50%	0	-	3	75%	0	-	0	-	0	-	0	-	7	43,8%
TRANCADO	1	12,5%	0	0%	0	-	0	0%	0	-	0	-	0	-	0	-	1	6,2%
TOTAL	8	100%	4	100%	0	-	4	100%	0	-	0	-	0	-	0	-	16	100%
10011PD001 ENGENHARIA METALÚRGICA																		
APROVADO	42	61,8%	47	63,5%	62	68,9%	51	81%	1	5,9%	0	-	0	-	0	-	203	65,1%
REPROVADO(I)	4	5,9%	5	6,8%	11	12,2%	2	3,2%	2	11,8%	0	-	0	-	0	-	24	7,7%
REPROVADO(R)	19	27,9%	19	25,7%	16	17,8%	9	14,3%	0	0%	0	-	0	-	0	-	63	20,2%
TRANCADO	3	4,4%	3	4,1%	1	1,1%	1	1,6%	14	82,4%	0	-	0	-	0	-	22	7,1%
TOTAL	68	100%	74	100%	90	100%	63	100%	17	100%	0	-	0	-	0	-	312	100%

Situação	2010		2011		2012		2013		2014		2015		2016		2017		Total		
	Freq.	%	Freq.	%	Freq.	%	Freq.	%	Freq.	%	Freq.	%	Freq.	%	Freq.	%	Freq.	%	
TOTAL																			
APROVADO	236	61,1%	215	66%	220	71,7%	163	65,2%	110	63,2%	132	80,5%	84	58,3%	135	71,4%	1295	66,8%	
REPROVADO(I)	49	12,7%	23	7,1%	29	9,4%	19	7,6%	19	10,9%	13	7,9%	16	11,1%	16	8,5%	184	9,5%	
REPROVADO(R)	81	21%	71	21,8%	42	13,7%	58	23,2%	16	9,2%	11	6,7%	38	26,4%	34	18%	351	18,1%	
TRANCADO	20	5,2%	17	5,2%	16	5,2%	10	4%	29	16,7%	8	4,9%	6	4,2%	4	2,1%	110	5,7%	
TOTAL	386	100%	326	100%	307	100%	250	100%	174	100%	164	100%	144	100%	189	100%	1940	100%	

Tabela 27: Avaliação da disciplina FIS086-FUNDAMENTOS DE OSCILACOES, ONDAS E OPTICAS entre os anos de 2010 e 2017

Situação	2010		2011		2012		2013		2014		2015		2016		2017		Total	
	Freq.	%	Freq.	%	Freq.	%	Freq.	%	Freq.	%	Freq.	%	Freq.	%	Freq.	%	Freq.	%
02004PD001 FÍSICA																		
APROVADO	28	63,6%	41	70,7%	34	75,6%	25	53,2%	30	61,2%	42	66,7%	39	60,9%	42	64,6%	281	64,6%
REPROVADO(I)	2	4,5%	5	8,6%	0	0%	8	17%	5	10,2%	10	15,9%	2	3,1%	5	7,7%	37	8,5%
REPROVADO(R)	10	22,7%	7	12,1%	9	20%	9	19,1%	6	12,2%	8	12,7%	14	21,9%	13	20%	76	17,5%
TRANCADO	4	9,1%	5	8,6%	2	4,4%	5	10,6%	8	16,3%	3	4,8%	9	14,1%	5	7,7%	41	9,4%
TOTAL	44	100%	58	100%	45	100%	47	100%	49	100%	63	100%	64	100%	65	100%	435	100%
02004PN002 FÍSICA																		
APROVADO	11	36,7%	29	55,8%	29	51,8%	13	46,4%	4	28,6%	14	82,4%	14	58,3%	16	53,3%	130	51,8%
REPROVADO(I)	3	10%	4	7,7%	5	8,9%	1	3,6%	2	14,3%	0	0%	0	0%	1	3,3%	16	6,4%
REPROVADO(R)	10	33,3%	14	26,9%	13	23,2%	12	42,9%	5	35,7%	3	17,6%	6	25%	11	36,7%	74	29,5%
TRANCADO	6	20%	5	9,6%	9	16,1%	2	7,1%	3	21,4%	0	0%	4	16,7%	2	6,7%	31	12,4%
TOTAL	30	100%	52	100%	56	100%	28	100%	14	100%	17	100%	24	100%	30	100%	251	100%
02005PD001 MATEMÁTICA																		
APROVADO	3	75%	10	83,3%	21	53,8%	14	46,7%	15	42,9%	24	55,8%	22	52,4%	26	44,8%	135	51,3%
REPROVADO(I)	0	0%	0	0%	0	0%	3	10%	5	14,3%	3	7%	6	14,3%	13	22,4%	30	11,4%
REPROVADO(R)	1	25%	1	8,3%	11	28,2%	8	26,7%	10	28,6%	13	30,2%	5	11,9%	15	25,9%	64	24,3%
TRANCADO	0	0%	1	8,3%	7	17,9%	5	16,7%	5	14,3%	3	7%	9	21,4%	4	6,9%	34	12,9%
TOTAL	4	100%	12	100%	39	100%	30	100%	35	100%	43	100%	42	100%	58	100%	263	100%
02005PN002 MATEMÁTICA																		
APROVADO	2	50%	13	76,5%	5	35,7%	10	50%	7	46,7%	17	70,8%	14	53,8%	16	40%	84	52,5%
REPROVADO(I)	1	25%	3	17,6%	2	14,3%	2	10%	0	0%	0	0%	2	7,7%	7	17,5%	17	10,6%
REPROVADO(R)	1	25%	1	5,9%	4	28,6%	2	10%	6	40%	6	25%	5	19,2%	7	17,5%	32	20%
TRANCADO	0	0%	0	0%	3	21,4%	6	30%	2	13,3%	1	4,2%	5	19,2%	10	25%	27	16,9%
TOTAL	4	100%	17	100%	14	100%	20	100%	15	100%	24	100%	26	100%	40	100%	160	100%
02007PD001 QUÍMICA																		
APROVADO	46	69,7%	39	68,4%	29	53,7%	20	42,6%	12	30,8%	21	67,7%	18	90%	27	71,1%	212	60,2%
REPROVADO(I)	7	10,6%	2	3,5%	5	9,3%	3	6,4%	10	25,6%	1	3,2%	1	5%	2	5,3%	31	8,8%
REPROVADO(R)	8	12,1%	12	21,1%	16	29,6%	16	34%	7	17,9%	6	19,4%	1	5%	8	21,1%	74	21%
TRANCADO	5	7,6%	4	7%	4	7,4%	8	17%	10	25,6%	3	9,7%	0	0%	1	2,6%	35	9,9%
TOTAL	66	100%	57	100%	54	100%	47	100%	39	100%	31	100%	20	100%	38	100%	352	100%

Situação	2010		2011		2012		2013		2014		2015		2016		2017		Total	
	Freq.	%	Freq.	%	Freq.	%	Freq.	%	Freq.	%	Freq.	%	Freq.	%	Freq.	%	Freq.	%
02007PN002 QUÍMICA																		
APROVADO	3	100%	3	60%	0	0%	0	0%	0	-	1	100%	2	100%	2	66,7%	11	64,7%
REPROVADO(I)	0	0%	1	20%	0	0%	0	0%	0	-	0	0%	0	0%	0	0%	1	5,9%
REPROVADO(R)	0	0%	1	20%	1	50%	1	100%	0	-	0	0%	0	0%	0	0%	3	17,6%
TRANCADO	0	0%	0	0%	1	50%	0	0%	0	-	0	0%	0	0%	1	33,3%	2	11,8%
TOTAL	3	100%	5	100%	2	100%	1	100%	0	-	1	100%	2	100%	3	100%	17	100%
10001PN001 ENGENHARIA DE CONTROLE E AUTOMAÇÃO																		
APROVADO	8	40%	41	83,7%	40	83,3%	32	59,3%	37	75,5%	21	52,5%	25	51%	37	63,8%	241	65,7%
REPROVADO(I)	1	5%	1	2%	0	0%	3	5,6%	5	10,2%	2	5%	5	10,2%	7	12,1%	24	6,5%
REPROVADO(R)	9	45%	6	12,2%	4	8,3%	12	22,2%	3	6,1%	16	40%	10	20,4%	10	17,2%	70	19,1%
TRANCADO	2	10%	1	2%	4	8,3%	7	13%	4	8,2%	1	2,5%	9	18,4%	4	6,9%	32	8,7%
TOTAL	20	100%	49	100%	48	100%	54	100%	49	100%	40	100%	49	100%	58	100%	367	100%
10009PD001 ENGENHARIA ELÉTRICA																		
APROVADO	28	70%	73	85,9%	77	76,2%	74	54,8%	82	71,9%	66	60,6%	78	68,4%	85	63,9%	563	67,7%
REPROVADO(I)	2	5%	1	1,2%	0	0%	8	5,9%	10	8,8%	10	9,2%	5	4,4%	8	6%	44	5,3%
REPROVADO(R)	5	12,5%	8	9,4%	18	17,8%	45	33,3%	14	12,3%	29	26,6%	20	17,5%	26	19,5%	165	19,9%
TRANCADO	5	12,5%	3	3,5%	6	5,9%	8	5,9%	8	7%	4	3,7%	11	9,6%	14	10,5%	59	7,1%
TOTAL	40	100%	85	100%	101	100%	135	100%	114	100%	109	100%	114	100%	133	100%	831	100%
TOTAL																		
APROVADO	130	60,7%	251	74,3%	236	65,4%	188	51,9%	188	59,5%	206	62,6%	214	62,2%	253	59%	1666	61,9%
REPROVADO(I)	16	7,5%	18	5,3%	13	3,6%	28	7,7%	37	11,7%	26	7,9%	21	6,1%	43	10%	202	7,5%
REPROVADO(R)	44	20,6%	50	14,8%	76	21,1%	105	29%	51	16,1%	81	24,6%	61	17,7%	90	21%	558	20,7%
TRANCADO	24	11,2%	19	5,6%	36	10%	41	11,3%	40	12,7%	16	4,9%	48	14%	43	10%	267	9,9%
TOTAL	214	100%	338	100%	361	100%	362	100%	316	100%	329	100%	344	100%	429	100%	2693	100%

Tabela 28: Avaliação da disciplina FIS093-FUNDAMENTOS DE FISICA F entre os anos de 2010 e 2017

Situação	2010		2011		2012		2013		2014		2015		2016		2017		Total	
	Freq.	%	Freq.	%	Freq.	%	Freq.	%	Freq.	%	Freq.	%	Freq.	%	Freq.	%	Freq.	%
03001PD001 CIÊNCIAS BIOLÓGICAS																		
APROVADO	15	88,2%	28	82,4%	6	60%	15	71,4%	15	78,9%	18	64,3%	27	67,5%	33	64,7%	157	71,4%
REPROVADO(I)	0	0%	0	0%	0	0%	0	0%	0	0%	2	7,1%	0	0%	0	0%	2	0,9%
REPROVADO(R)	1	5,9%	5	14,7%	1	10%	3	14,3%	3	15,8%	7	25%	4	10%	14	27,5%	38	17,3%
TRANCADO	1	5,9%	1	2,9%	3	30%	3	14,3%	1	5,3%	1	3,6%	9	22,5%	4	7,8%	23	10,5%
TOTAL	17	100%	34	100%	10	100%	21	100%	19	100%	28	100%	40	100%	51	100%	220	100%
03001PN002 CIÊNCIAS BIOLÓGICAS																		
APROVADO	55	83,3%	66	86,8%	67	85,9%	71	89,9%	42	84%	54	84,4%	66	84,6%	36	45%	457	80%
REPROVADO(I)	0	0%	0	0%	0	0%	0	0%	0	0%	0	0%	0	0%	0	0%	0	0%
REPROVADO(R)	5	7,6%	8	10,5%	8	10,3%	7	8,9%	5	10%	9	14,1%	7	9%	36	45%	85	14,9%
TRANCADO	6	9,1%	2	2,6%	3	3,8%	1	1,3%	3	6%	1	1,6%	5	6,4%	8	10%	29	5,1%
TOTAL	66	100%	76	100%	78	100%	79	100%	50	100%	64	100%	78	100%	80	100%	571	100%
16002PD001 FONOAUDIOLOGIA																		
APROVADO	0	-	0	-	0	-	0	-	44	91,7%	0	-	0	-	0	-	44	91,7%
REPROVADO(I)	0	-	0	-	0	-	0	-	0	0%	0	-	0	-	0	-	0	0%
REPROVADO(R)	0	-	0	-	0	-	0	-	2	4,2%	0	-	0	-	0	-	2	4,2%
TRANCADO	0	-	0	-	0	-	0	-	2	4,2%	0	-	0	-	0	-	2	4,2%
TOTAL	0	-	0	-	0	-	0	-	48	100%	0	-	0	-	0	-	48	100%
18001PN001 BIOMEDICINA																		
APROVADO	15	75%	33	89,2%	40	85,1%	41	93,2%	30	88,2%	29	87,9%	22	78,6%	27	73%	237	84,6%
REPROVADO(I)	0	0%	0	0%	0	0%	0	0%	1	2,9%	0	0%	0	0%	0	0%	1	0,4%
REPROVADO(R)	2	10%	0	0%	3	6,4%	3	6,8%	2	5,9%	2	6,1%	4	14,3%	6	16,2%	22	7,9%
TRANCADO	3	15%	4	10,8%	4	8,5%	0	0%	1	2,9%	2	6,1%	2	7,1%	4	10,8%	20	7,1%
TOTAL	20	100%	37	100%	47	100%	44	100%	34	100%	33	100%	28	100%	37	100%	280	100%
18002PD001 FARMÁCIA																		
APROVADO	132	89,2%	98	61,2%	126	71,6%	137	63,4%	104	53,9%	94	57,3%	105	57,4%	118	62,4%	914	64%
REPROVADO(I)	0	0%	5	3,1%	0	0%	0	0%	0	0%	22	13,4%	0	0%	0	0%	27	1,9%
REPROVADO(R)	10	6,8%	42	26,2%	40	22,7%	62	28,7%	75	38,9%	31	18,9%	52	28,4%	58	30,7%	370	25,9%
TRANCADO	6	4,1%	15	9,4%	10	5,7%	17	7,9%	14	7,3%	17	10,4%	26	14,2%	13	6,9%	118	8,3%
TOTAL	148	100%	160	100%	176	100%	216	100%	193	100%	164	100%	183	100%	189	100%	1429	100%

Situação	2010		2011		2012		2013		2014		2015		2016		2017		Total	
	Freq.	%	Freq.	%	Freq.	%	Freq.	%	Freq.	%	Freq.	%	Freq.	%	Freq.	%	Freq.	%
18002PN002 FARMÁCIA																		
APROVADO	15	40,5%	64	84,2%	71	82,6%	47	63,5%	55	66,3%	37	75,5%	52	81,2%	42	65,6%	383	71,9%
REPROVADO(I)	0	0%	2	2,6%	0	0%	5	6,8%	6	7,2%	0	0%	0	0%	0	0%	13	2,4%
REPROVADO(R)	19	51,4%	4	5,3%	9	10,5%	14	18,9%	15	18,1%	4	8,2%	8	12,5%	16	25%	89	16,7%
TRANCADO	3	8,1%	6	7,9%	6	7%	8	10,8%	7	8,4%	8	16,3%	4	6,2%	6	9,4%	48	9%
TOTAL	37	100%	76	100%	86	100%	74	100%	83	100%	49	100%	64	100%	64	100%	533	100%
21001PD001 AQUACULTURA																		
APROVADO	0	-	0	-	0	-	0	-	0	-	0	-	0	-	9	34,6%	9	34,6%
REPROVADO(I)	0	-	0	-	0	-	0	-	0	-	0	-	0	-	0	0%	0	0%
REPROVADO(R)	0	-	0	-	0	-	0	-	0	-	0	-	0	-	14	53,8%	14	53,8%
TRANCADO	0	-	0	-	0	-	0	-	0	-	0	-	0	-	3	11,5%	3	11,5%
TOTAL	0	-	0	-	0	-	0	-	0	-	0	-	0	-	26	100%	26	100%
TOTAL																		
APROVADO	232	80,6%	290	75,5%	310	78,1%	312	71,7%	290	67,8%	232	68,6%	272	69,2%	265	59,3%	2203	70,8%
REPROVADO(I)	0	0%	7	1,8%	0	0%	5	1,1%	7	1,6%	24	7,1%	0	0%	0	0%	43	1,4%
REPROVADO(R)	37	12,8%	59	15,4%	61	15,4%	89	20,5%	103	24,1%	53	15,7%	75	19,1%	144	32,2%	621	20%
TRANCADO	19	6,6%	28	7,3%	26	6,5%	29	6,7%	28	6,5%	29	8,6%	46	11,7%	38	8,5%	243	7,8%
TOTAL	288	100%	384	100%	397	100%	435	100%	428	100%	338	100%	393	100%	447	100%	3110	100%

Tabela 29: Avaliação da disciplina MAT001-CALCULO DIFERENCIAL E INTEGRAL I entre os anos de 2010 e 2017

Situação	2010		2011		2012		2013		2014		2015		2016		2017		Total	
	Freq.	%	Freq.	%	Freq.	%	Freq.	%	Freq.	%	Freq.	%	Freq.	%	Freq.	%	Freq.	%
02001PD001 CIÊNCIA DA COMPUTAÇÃO																		
APROVADO	56	45,2%	71	50,4%	60	43,8%	84	56,8%	40	38,5%	67	46,2%	69	57,5%	50	42%	497	47,9%
REPROVADO(I)	5	4%	9	6,4%	8	5,8%	19	12,8%	10	9,6%	6	4,1%	6	5%	10	8,4%	73	7%
REPROVADO(R)	53	42,7%	42	29,8%	54	39,4%	36	24,3%	43	41,3%	51	35,2%	27	22,5%	38	31,9%	344	33,1%
TRANCADO	10	8,1%	19	13,5%	15	10,9%	9	6,1%	11	10,6%	21	14,5%	18	15%	21	17,6%	124	11,9%
TOTAL	124	100%	141	100%	137	100%	148	100%	104	100%	145	100%	120	100%	119	100%	1038	100%
02002PD001 CIÊNCIAS ATUARIAIS																		
APROVADO	13	24,5%	17	29,3%	13	21,7%	3	4,3%	17	21,8%	20	32,8%	11	22%	14	20,6%	108	21,7%
REPROVADO(I)	17	32,1%	17	29,3%	1	1,7%	14	20,3%	12	15,4%	7	11,5%	13	26%	9	13,2%	90	18,1%
REPROVADO(R)	18	34%	17	29,3%	31	51,7%	42	60,9%	36	46,2%	25	41%	21	42%	37	54,4%	227	45,7%
TRANCADO	5	9,4%	7	12,1%	15	25%	10	14,5%	13	16,7%	9	14,8%	5	10%	8	11,8%	72	14,5%
TOTAL	53	100%	58	100%	60	100%	69	100%	78	100%	61	100%	50	100%	68	100%	497	100%
02003PD001 ESTATÍSTICA																		
APROVADO	17	17,5%	23	17,4%	32	26,7%	25	18,9%	25	20,7%	32	28,1%	22	26,8%	31	32,3%	207	23,2%
REPROVADO(I)	6	6,2%	12	9,1%	3	2,5%	15	11,4%	24	19,8%	10	8,8%	18	22%	12	12,5%	100	11,2%
REPROVADO(R)	59	60,8%	66	50%	57	47,5%	75	56,8%	57	47,1%	59	51,8%	22	26,8%	39	40,6%	434	48,5%
TRANCADO	15	15,5%	31	23,5%	28	23,3%	17	12,9%	15	12,4%	13	11,4%	20	24,4%	14	14,6%	153	17,1%
TOTAL	97	100%	132	100%	120	100%	132	100%	121	100%	114	100%	82	100%	96	100%	894	100%
02004PD001 FÍSICA																		
APROVADO	35	38,9%	45	39,5%	52	31,5%	47	28,3%	61	39,4%	52	34,2%	58	46%	53	49,1%	403	37,5%
REPROVADO(I)	4	4,4%	2	1,8%	9	5,5%	18	10,8%	10	6,5%	10	6,6%	16	12,7%	11	10,2%	80	7,4%
REPROVADO(R)	43	47,8%	61	53,5%	69	41,8%	83	50%	69	44,5%	70	46,1%	22	17,5%	36	33,3%	453	42,1%
TRANCADO	8	8,9%	6	5,3%	35	21,2%	18	10,8%	15	9,7%	20	13,2%	30	23,8%	8	7,4%	140	13%
TOTAL	90	100%	114	100%	165	100%	166	100%	155	100%	152	100%	126	100%	108	100%	1076	100%
02004PN002 FÍSICA																		
APROVADO	36	58,1%	24	38,7%	14	18,7%	24	27%	26	34,7%	27	49,1%	28	54,9%	20	30,8%	199	37,3%
REPROVADO(I)	6	9,7%	16	25,8%	7	9,3%	16	18%	12	16%	4	7,3%	2	3,9%	6	9,2%	69	12,9%
REPROVADO(R)	13	21%	21	33,9%	31	41,3%	40	44,9%	31	41,3%	18	32,7%	15	29,4%	24	36,9%	193	36,1%
TRANCADO	7	11,3%	1	1,6%	23	30,7%	9	10,1%	6	8%	6	10,9%	6	11,8%	15	23,1%	73	13,7%
TOTAL	62	100%	62	100%	75	100%	89	100%	75	100%	55	100%	51	100%	65	100%	534	100%

Situação	2010		2011		2012		2013		2014		2015		2016		2017		Total	
	Freq.	%	Freq.	%	Freq.	%	Freq.	%	Freq.	%	Freq.	%	Freq.	%	Freq.	%	Freq.	%
02005PD001 MATEMÁTICA																		
APROVADO	65	41,7%	44	37,3%	31	20,7%	39	22,5%	63	39,9%	42	36,2%	53	36,6%	42	26,4%	379	32,3%
REPROVADO(I)	33	21,2%	8	6,8%	33	22%	45	26%	25	15,8%	16	13,8%	3	2,1%	43	27%	206	17,5%
REPROVADO(R)	32	20,5%	40	33,9%	68	45,3%	59	34,1%	48	30,4%	37	31,9%	54	37,2%	45	28,3%	383	32,6%
TRANCADO	26	16,7%	26	22%	18	12%	30	17,3%	22	13,9%	21	18,1%	35	24,1%	29	18,2%	207	17,6%
TOTAL	156	100%	118	100%	150	100%	173	100%	158	100%	116	100%	145	100%	159	100%	1175	100%
02005PN002 MATEMÁTICA																		
APROVADO	30	43,5%	21	32,3%	25	23,1%	28	25,9%	31	36%	22	40,7%	29	46,8%	18	30,5%	204	33,4%
REPROVADO(I)	5	7,2%	10	15,4%	9	8,3%	13	12%	18	20,9%	2	3,7%	2	3,2%	12	20,3%	71	11,6%
REPROVADO(R)	17	24,6%	27	41,5%	53	49,1%	52	48,1%	30	34,9%	23	42,6%	22	35,5%	16	27,1%	240	39,3%
TRANCADO	17	24,6%	7	10,8%	21	19,4%	15	13,9%	7	8,1%	7	13%	9	14,5%	13	22%	96	15,7%
TOTAL	69	100%	65	100%	108	100%	108	100%	86	100%	54	100%	62	100%	59	100%	611	100%
02006PD001 MATEMÁTICA COMPUTACIONAL																		
APROVADO	10	24,4%	16	41%	15	34,9%	13	30,2%	16	44,4%	11	37,9%	9	27,3%	16	48,5%	106	35,7%
REPROVADO(I)	7	17,1%	0	0%	4	9,3%	4	9,3%	9	25%	2	6,9%	3	9,1%	5	15,2%	34	11,4%
REPROVADO(R)	18	43,9%	18	46,2%	18	41,9%	21	48,8%	8	22,2%	13	44,8%	14	42,4%	6	18,2%	116	39,1%
TRANCADO	6	14,6%	5	12,8%	6	14%	5	11,6%	3	8,3%	3	10,3%	7	21,2%	6	18,2%	41	13,8%
TOTAL	41	100%	39	100%	43	100%	43	100%	36	100%	29	100%	33	100%	33	100%	297	100%
02007PD001 QUÍMICA																		
APROVADO	36	42,4%	38	48,1%	47	54%	36	37,1%	40	44,4%	32	45,7%	35	48,6%	31	39,2%	295	44,8%
REPROVADO(I)	7	8,2%	9	11,4%	2	2,3%	10	10,3%	2	2,2%	7	10%	5	6,9%	5	6,3%	47	7,1%
REPROVADO(R)	37	43,5%	31	39,2%	36	41,4%	48	49,5%	44	48,9%	29	41,4%	26	36,1%	35	44,3%	286	43,4%
TRANCADO	5	5,9%	1	1,3%	2	2,3%	3	3,1%	4	4,4%	2	2,9%	6	8,3%	8	10,1%	31	4,7%
TOTAL	85	100%	79	100%	87	100%	97	100%	90	100%	70	100%	72	100%	79	100%	659	100%
02007PN002 QUÍMICA																		
APROVADO	46	54,1%	17	23,9%	32	34,8%	22	23,9%	29	26,9%	19	19,8%	48	51,1%	39	69,6%	252	36,3%
REPROVADO(I)	7	8,2%	4	5,6%	6	6,5%	15	16,3%	22	20,4%	12	12,5%	10	10,6%	6	10,7%	82	11,8%
REPROVADO(R)	24	28,2%	41	57,7%	35	38%	51	55,4%	43	39,8%	52	54,2%	23	24,5%	6	10,7%	275	39,6%
TRANCADO	8	9,4%	9	12,7%	19	20,7%	4	4,3%	14	13%	13	13,5%	13	13,8%	5	8,9%	85	12,2%
TOTAL	85	100%	71	100%	92	100%	92	100%	108	100%	96	100%	94	100%	56	100%	694	100%

Situação	2010		2011		2012		2013		2014		2015		2016		2017		Total	
	Freq.	%	Freq.	%	Freq.	%	Freq.	%	Freq.	%	Freq.	%	Freq.	%	Freq.	%	Freq.	%
02008PN001 QUÍMICA TECNOLÓGICA																		
APROVADO	27	48,2%	32	80%	27	52,9%	19	25,3%	27	30,3%	28	38,9%	29	46,8%	23	35,4%	212	41,6%
REPROVADO(I)	5	8,9%	1	2,5%	2	3,9%	8	10,7%	13	14,6%	2	2,8%	6	9,7%	8	12,3%	45	8,8%
REPROVADO(R)	19	33,9%	6	15%	17	33,3%	41	54,7%	40	44,9%	36	50%	23	37,1%	31	47,7%	213	41,8%
TRANCADO	5	8,9%	1	2,5%	5	9,8%	7	9,3%	9	10,1%	6	8,3%	4	6,5%	3	4,6%	40	7,8%
TOTAL	56	100%	40	100%	51	100%	75	100%	89	100%	72	100%	62	100%	65	100%	510	100%
02009PD001 SISTEMAS DE INFORMAÇÃO																		
APROVADO	26	22,6%	35	20,3%	50	23%	44	19,6%	39	19,1%	49	25,9%	62	39,7%	28	22,2%	333	23,7%
REPROVADO(I)	33	28,7%	11	6,4%	19	8,8%	29	12,9%	30	14,7%	36	19%	24	15,4%	43	34,1%	225	16%
REPROVADO(R)	42	36,5%	100	58,1%	99	45,6%	112	50%	96	47,1%	88	46,6%	41	26,3%	46	36,5%	624	44,5%
TRANCADO	14	12,2%	26	15,1%	49	22,6%	39	17,4%	39	19,1%	16	8,5%	29	18,6%	9	7,1%	221	15,8%
TOTAL	115	100%	172	100%	217	100%	224	100%	204	100%	189	100%	156	100%	126	100%	1403	100%
04002PD001 GEOLOGIA																		
APROVADO	33	53,2%	28	60,9%	33	68,8%	25	59,5%	25	58,1%	19	45,2%	22	55%	17	35,4%	202	54,4%
REPROVADO(I)	5	8,1%	0	0%	0	0%	0	0%	3	7%	4	9,5%	4	10%	4	8,3%	20	5,4%
REPROVADO(R)	22	35,5%	17	37%	13	27,1%	12	28,6%	13	30,2%	16	38,1%	9	22,5%	24	50%	126	34%
TRANCADO	2	3,2%	1	2,2%	2	4,2%	5	11,9%	2	4,7%	3	7,1%	5	12,5%	3	6,2%	23	6,2%
TOTAL	62	100%	46	100%	48	100%	42	100%	43	100%	42	100%	40	100%	48	100%	371	100%
07002PN001 CINEMA DE ANIMAÇÃO E ARTES DIGITAIS																		
APROVADO	1	100%	0	-	1	100%	3	42,9%	6	60%	1	25%	1	20%	1	33,3%	14	45,2%
REPROVADO(I)	0	0%	0	-	0	0%	1	14,3%	1	10%	0	0%	0	0%	0	0%	2	6,5%
REPROVADO(R)	0	0%	0	-	0	0%	1	14,3%	2	20%	2	50%	0	0%	1	33,3%	6	19,4%
TRANCADO	0	0%	0	-	0	0%	2	28,6%	1	10%	1	25%	4	80%	1	33,3%	9	29%
TOTAL	1	100%	0	-	1	100%	7	100%	10	100%	4	100%	5	100%	3	100%	31	100%
09001PD001 ARQUITETURA E URBANISMO																		
APROVADO	0	0%	2	100%	0	-	0	0%	0	-	1	100%	2	100%	0	-	5	62,5%
REPROVADO(I)	2	100%	0	0%	0	-	0	0%	0	-	0	0%	0	0%	0	-	2	25%
REPROVADO(R)	0	0%	0	0%	0	-	0	0%	0	-	0	0%	0	0%	0	-	0	0%
TRANCADO	0	0%	0	0%	0	-	1	100%	0	-	0	0%	0	0%	0	-	1	12,5%
TOTAL	2	100%	2	100%	0	-	1	100%	0	-	1	100%	2	100%	0	-	8	100%

Situação	2010		2011		2012		2013		2014		2015		2016		2017		Total	
	Freq.	%	Freq.	%	Freq.	%	Freq.	%	Freq.	%	Freq.	%	Freq.	%	Freq.	%	Freq.	%
10001PD001 ENGENHARIA DE CONTROLE E AUTOMAÇÃO																		
APROVADO	76	84,4%	60	75%	69	67,6%	80	67,2%	43	45,3%	67	60,9%	56	59,6%	65	62,5%	516	65%
REPROVADO(I)	6	6,7%	0	0%	3	2,9%	1	0,8%	7	7,4%	2	1,8%	12	12,8%	8	7,7%	39	4,9%
REPROVADO(R)	8	8,9%	16	20%	27	26,5%	36	30,3%	40	42,1%	35	31,8%	17	18,1%	27	26%	206	25,9%
TRANCADO	0	0%	4	5%	3	2,9%	2	1,7%	5	5,3%	6	5,5%	9	9,6%	4	3,8%	33	4,2%
TOTAL	90	100%	80	100%	102	100%	119	100%	95	100%	110	100%	94	100%	104	100%	794	100%
10001PN001 ENGENHARIA DE CONTROLE E AUTOMAÇÃO																		
APROVADO	56	87,5%	45	88,2%	39	79,6%	43	63,2%	28	49,1%	38	71,7%	36	75%	42	80,8%	327	74%
REPROVADO(I)	5	7,8%	1	2%	0	0%	8	11,8%	4	7%	1	1,9%	3	6,2%	1	1,9%	23	5,2%
REPROVADO(R)	2	3,1%	4	7,8%	8	16,3%	13	19,1%	19	33,3%	13	24,5%	6	12,5%	7	13,5%	72	16,3%
TRANCADO	1	1,6%	1	2%	2	4,1%	4	5,9%	6	10,5%	1	1,9%	3	6,2%	2	3,8%	20	4,5%
TOTAL	64	100%	51	100%	49	100%	68	100%	57	100%	53	100%	48	100%	52	100%	442	100%
10003PD001 ENGENHARIA AEROESPACIAL																		
APROVADO	44	91,7%	38	80,9%	44	74,6%	50	68,5%	36	58,1%	39	66,1%	34	59,6%	39	61,9%	324	69,2%
REPROVADO(I)	1	2,1%	0	0%	0	0%	4	5,5%	5	8,1%	1	1,7%	3	5,3%	4	6,3%	18	3,8%
REPROVADO(R)	2	4,2%	9	19,1%	9	15,3%	17	23,3%	20	32,3%	11	18,6%	12	21,1%	15	23,8%	95	20,3%
TRANCADO	1	2,1%	0	0%	6	10,2%	2	2,7%	1	1,6%	8	13,6%	8	14%	5	7,9%	31	6,6%
TOTAL	48	100%	47	100%	59	100%	73	100%	62	100%	59	100%	57	100%	63	100%	468	100%
10004PD001 ENGENHARIA AMBIENTAL																		
APROVADO	39	68,4%	26	43,3%	49	55,7%	47	53,4%	37	44%	30	41,1%	39	50%	38	54,3%	305	51%
REPROVADO(I)	3	5,3%	8	13,3%	1	1,1%	9	10,2%	13	15,5%	7	9,6%	8	10,3%	3	4,3%	52	8,7%
REPROVADO(R)	14	24,6%	23	38,3%	35	39,8%	30	34,1%	30	35,7%	30	41,1%	17	21,8%	21	30%	200	33,4%
TRANCADO	1	1,8%	3	5%	3	3,4%	2	2,3%	4	4,8%	6	8,2%	14	17,9%	8	11,4%	41	6,9%
TOTAL	57	100%	60	100%	88	100%	88	100%	84	100%	73	100%	78	100%	70	100%	598	100%
10005PD001 ENGENHARIA CIVIL																		
APROVADO	189	69,7%	160	73,7%	193	80,4%	189	77,8%	133	55,6%	139	64,4%	159	70%	151	65,4%	1313	69,7%
REPROVADO(I)	26	9,6%	10	4,6%	6	2,5%	10	4,1%	17	7,1%	6	2,8%	12	5,3%	12	5,2%	99	5,3%
REPROVADO(R)	51	18,8%	41	18,9%	35	14,6%	38	15,6%	78	32,6%	64	29,6%	38	16,7%	52	22,5%	397	21,1%
TRANCADO	5	1,8%	6	2,8%	6	2,5%	6	2,5%	11	4,6%	7	3,2%	18	7,9%	16	6,9%	75	4%
TOTAL	271	100%	217	100%	240	100%	243	100%	239	100%	216	100%	227	100%	231	100%	1884	100%

Situação	2010		2011		2012		2013		2014		2015		2016		2017		Total	
	Freq.	%	Freq.	%	Freq.	%	Freq.	%	Freq.	%	Freq.	%	Freq.	%	Freq.	%	Freq.	%
10006PD001 ENGENHARIA DE MINAS																		
APROVADO	57	81,4%	39	54,2%	58	73,4%	57	76%	27	38,6%	42	50,6%	29	38,7%	31	31%	340	54,5%
REPROVADO(I)	1	1,4%	0	0%	1	1,3%	3	4%	7	10%	8	9,6%	12	16%	3	3%	35	5,6%
REPROVADO(R)	11	15,7%	33	45,8%	18	22,8%	15	20%	35	50%	30	36,1%	14	18,7%	58	58%	214	34,3%
TRANCADO	1	1,4%	0	0%	2	2,5%	0	0%	1	1,4%	3	3,6%	20	26,7%	8	8%	35	5,6%
TOTAL	70	100%	72	100%	79	100%	75	100%	70	100%	83	100%	75	100%	100	100%	624	100%
10007PD001 ENGENHARIA DE PRODUÇÃO																		
APROVADO	85	82,5%	68	71,6%	66	63,5%	77	64,2%	68	67,3%	50	51,5%	77	64,2%	59	50,4%	550	64,2%
REPROVADO(I)	3	2,9%	5	5,3%	1	1%	2	1,7%	4	4%	6	6,2%	11	9,2%	3	2,6%	35	4,1%
REPROVADO(R)	14	13,6%	19	20%	29	27,9%	36	30%	21	20,8%	33	34%	28	23,3%	46	39,3%	226	26,4%
TRANCADO	1	1%	3	3,2%	8	7,7%	5	4,2%	8	7,9%	8	8,2%	4	3,3%	9	7,7%	46	5,4%
TOTAL	103	100%	95	100%	104	100%	120	100%	101	100%	97	100%	120	100%	117	100%	857	100%
10008PN001 ENGENHARIA DE SISTEMAS																		
APROVADO	43	97,7%	36	75%	35	60,3%	49	59,8%	26	43,3%	46	47,4%	36	39,1%	39	43,8%	310	54,4%
REPROVADO(I)	0	0%	2	4,2%	4	6,9%	8	9,8%	5	8,3%	6	6,2%	16	17,4%	3	3,4%	44	7,7%
REPROVADO(R)	1	2,3%	8	16,7%	14	24,1%	21	25,6%	20	33,3%	30	30,9%	27	29,3%	35	39,3%	156	27,4%
TRANCADO	0	0%	2	4,2%	5	8,6%	4	4,9%	9	15%	15	15,5%	13	14,1%	12	13,5%	60	10,5%
TOTAL	44	100%	48	100%	58	100%	82	100%	60	100%	97	100%	92	100%	89	100%	570	100%
10009PD001 ENGENHARIA ELÉTRICA																		
APROVADO	96	89,7%	74	75,5%	90	80,4%	97	79,5%	64	77,1%	65	76,5%	78	76,5%	88	77,9%	652	79,3%
REPROVADO(I)	4	3,7%	1	1%	1	0,9%	1	0,8%	1	1,2%	3	3,5%	1	1%	4	3,5%	16	1,9%
REPROVADO(R)	6	5,6%	23	23,5%	20	17,9%	22	18%	13	15,7%	16	18,8%	18	17,6%	17	15%	135	16,4%
TRANCADO	1	0,9%	0	0%	1	0,9%	2	1,6%	5	6%	1	1,2%	5	4,9%	4	3,5%	19	2,3%
TOTAL	107	100%	98	100%	112	100%	122	100%	83	100%	85	100%	102	100%	113	100%	822	100%
10010PD001 ENGENHARIA MECÂNICA																		
APROVADO	83	86,5%	67	83,8%	78	89,7%	74	87,1%	54	71,1%	57	73,1%	57	60%	72	62,6%	542	76,1%
REPROVADO(I)	1	1%	1	1,2%	2	2,3%	1	1,2%	6	7,9%	1	1,3%	8	8,4%	13	11,3%	33	4,6%
REPROVADO(R)	11	11,5%	11	13,8%	7	8%	8	9,4%	14	18,4%	15	19,2%	28	29,5%	19	16,5%	113	15,9%
TRANCADO	1	1%	1	1,2%	0	0%	2	2,4%	2	2,6%	5	6,4%	2	2,1%	11	9,6%	24	3,4%
TOTAL	96	100%	80	100%	87	100%	85	100%	76	100%	78	100%	95	100%	115	100%	712	100%

Situação	2010		2011		2012		2013		2014		2015		2016		2017		Total	
	Freq.	%	Freq.	%	Freq.	%	Freq.	%	Freq.	%	Freq.	%	Freq.	%	Freq.	%	Freq.	%
10010PN002 ENGENHARIA MECÂNICA																		
APROVADO	70	80,5%	63	82,9%	63	87,5%	63	79,7%	53	67,9%	57	65,5%	76	81,7%	48	53,3%	493	74,5%
REPROVADO(I)	7	8%	1	1,3%	1	1,4%	0	0%	2	2,6%	3	3,4%	0	0%	6	6,7%	20	3%
REPROVADO(R)	10	11,5%	10	13,2%	8	11,1%	14	17,7%	16	20,5%	19	21,8%	9	9,7%	27	30%	113	17,1%
TRANCADO	0	0%	2	2,6%	0	0%	2	2,5%	7	9%	8	9,2%	8	8,6%	9	10%	36	5,4%
TOTAL	87	100%	76	100%	72	100%	79	100%	78	100%	87	100%	93	100%	90	100%	662	100%
10011PD001 ENGENHARIA METALÚRGICA																		
APROVADO	47	78,3%	40	70,2%	51	73,9%	62	80,5%	34	56,7%	51	78,5%	32	54,2%	36	43,4%	353	66,6%
REPROVADO(I)	1	1,7%	1	1,8%	0	0%	2	2,6%	7	11,7%	3	4,6%	4	6,8%	8	9,6%	26	4,9%
REPROVADO(R)	11	18,3%	15	26,3%	16	23,2%	10	13%	18	30%	9	13,8%	13	22%	29	34,9%	121	22,8%
TRANCADO	1	1,7%	1	1,8%	2	2,9%	3	3,9%	1	1,7%	2	3,1%	10	16,9%	10	12%	30	5,7%
TOTAL	60	100%	57	100%	69	100%	77	100%	60	100%	65	100%	59	100%	83	100%	530	100%
10012PD001 ENGENHARIA QUÍMICA																		
APROVADO	51	94,4%	44	89,8%	55	93,2%	56	98,2%	41	77,4%	39	73,6%	46	80,7%	47	74,6%	379	85,2%
REPROVADO(I)	1	1,9%	0	0%	0	0%	0	0%	1	1,9%	2	3,8%	1	1,8%	0	0%	5	1,1%
REPROVADO(R)	1	1,9%	4	8,2%	2	3,4%	1	1,8%	11	20,8%	10	18,9%	7	12,3%	10	15,9%	46	10,3%
TRANCADO	1	1,9%	1	2%	2	3,4%	0	0%	0	0%	2	3,8%	3	5,3%	6	9,5%	15	3,4%
TOTAL	54	100%	49	100%	59	100%	57	100%	53	100%	53	100%	57	100%	63	100%	445	100%
12003PD001 CIÊNCIAS ECONÔMICAS																		
APROVADO	69	58%	65	48,9%	65	46,8%	67	42,1%	67	49,6%	45	36,6%	58	43,9%	43	28,7%	479	43,9%
REPROVADO(I)	4	3,4%	8	6%	16	11,5%	13	8,2%	9	6,7%	14	11,4%	21	15,9%	20	13,3%	105	9,6%
REPROVADO(R)	33	27,7%	40	30,1%	39	28,1%	65	40,9%	47	34,8%	54	43,9%	32	24,2%	76	50,7%	386	35,4%
TRANCADO	13	10,9%	20	15%	19	13,7%	14	8,8%	12	8,9%	10	8,1%	21	15,9%	11	7,3%	120	11%
TOTAL	119	100%	133	100%	139	100%	159	100%	135	100%	123	100%	132	100%	150	100%	1090	100%
12004PD001 CONTROLADORIA E FINANÇAS																		
APROVADO	28	34,1%	28	27,2%	47	56%	19	16,5%	34	30,6%	25	18,9%	35	33,7%	20	19,6%	236	28,3%
REPROVADO(I)	12	14,6%	21	20,4%	5	6%	29	25,2%	38	34,2%	19	14,4%	27	26%	13	12,7%	164	19,7%
REPROVADO(R)	29	35,4%	47	45,6%	25	29,8%	58	50,4%	30	27%	70	53%	31	29,8%	57	55,9%	347	41,7%
TRANCADO	13	15,9%	7	6,8%	7	8,3%	9	7,8%	9	8,1%	18	13,6%	11	10,6%	12	11,8%	86	10,3%
TOTAL	82	100%	103	100%	84	100%	115	100%	111	100%	132	100%	104	100%	102	100%	833	100%

Situação	2010		2011		2012		2013		2014		2015		2016		2017		Total	
	Freq.	%	Freq.	%	Freq.	%	Freq.	%	Freq.	%	Freq.	%	Freq.	%	Freq.	%	Freq.	%
TOTAL																		
APROVADO	1465	59,5%	1266	52,5%	1437	51,8%	1444	47,4%	1191	43,7%	1214	46,4%	1329	52,2%	1201	45,7%	10547	49,7%
REPROVADO(I)	220	8,9%	158	6,6%	147	5,3%	302	9,9%	319	11,7%	200	7,6%	253	9,9%	275	10,5%	1874	8,8%
REPROVADO(R)	605	24,6%	790	32,8%	878	31,7%	1062	34,9%	972	35,7%	961	36,7%	618	24,3%	881	33,5%	6767	31,9%
TRANCADO	172	7%	196	8,1%	310	11,2%	236	7,8%	243	8,9%	241	9,2%	345	13,6%	271	10,3%	2014	9,5%
TOTAL	2462	100%	2410	100%	2772	100%	3044	100%	2725	100%	2616	100%	2545	100%	2628	100%	21202	100%

Tabela 30: Avaliação da disciplina MAT002-CALCULO DIFERENCIAL E INTEGRAL III entre os anos de 2010 e 2017

Situação	2010		2011		2012		2013		2014		2015		2016		2017		Total	
	Freq.	%	Freq.	%	Freq.	%	Freq.	%	Freq.	%	Freq.	%	Freq.	%	Freq.	%	Freq.	%
02001PD001 CIÊNCIA DA COMPUTAÇÃO																		
APROVADO	47	56,6%	50	55,6%	58	51,3%	60	55,6%	50	46,3%	52	49,1%	50	58,1%	36	37,9%	403	51,1%
REPROVADO(I)	7	8,4%	1	1,1%	7	6,2%	1	0,9%	18	16,7%	13	12,3%	0	0%	13	13,7%	60	7,6%
REPROVADO(R)	20	24,1%	30	33,3%	33	29,2%	38	35,2%	28	25,9%	29	27,4%	27	31,4%	36	37,9%	241	30,5%
TRANCADO	9	10,8%	9	10%	15	13,3%	9	8,3%	12	11,1%	12	11,3%	9	10,5%	10	10,5%	85	10,8%
TOTAL	83	100%	90	100%	113	100%	108	100%	108	100%	106	100%	86	100%	95	100%	789	100%
02003PD001 ESTATÍSTICA																		
APROVADO	4	33,3%	1	12,5%	4	36,4%	4	66,7%	1	100%	1	33,3%	1	50%	0	0%	16	32%
REPROVADO(I)	0	0%	1	12,5%	2	18,2%	0	0%	0	0%	0	0%	0	0%	1	14,3%	4	8%
REPROVADO(R)	5	41,7%	3	37,5%	2	18,2%	2	33,3%	0	0%	2	66,7%	0	0%	1	14,3%	15	30%
TRANCADO	3	25%	3	37,5%	3	27,3%	0	0%	0	0%	0	0%	1	50%	5	71,4%	15	30%
TOTAL	12	100%	8	100%	11	100%	6	100%	1	100%	3	100%	2	100%	7	100%	50	100%
02004PD001 FÍSICA																		
APROVADO	24	44,4%	21	41,2%	34	47,2%	44	44,9%	33	48,5%	57	57,6%	48	56,5%	46	47,9%	307	49,3%
REPROVADO(I)	7	13%	9	17,6%	5	6,9%	9	9,2%	10	14,7%	5	5,1%	0	0%	6	6,2%	51	8,2%
REPROVADO(R)	17	31,5%	16	31,4%	28	38,9%	38	38,8%	20	29,4%	26	26,3%	13	15,3%	35	36,5%	193	31%
TRANCADO	6	11,1%	5	9,8%	5	6,9%	7	7,1%	5	7,4%	11	11,1%	24	28,2%	9	9,4%	72	11,6%
TOTAL	54	100%	51	100%	72	100%	98	100%	68	100%	99	100%	85	100%	96	100%	623	100%
02004PN002 FÍSICA																		
APROVADO	15	30,6%	25	34,2%	22	32,8%	9	25,7%	25	50%	6	28,6%	11	37,9%	15	35,7%	128	35%
REPROVADO(I)	13	26,5%	2	2,7%	13	19,4%	9	25,7%	4	8%	3	14,3%	3	10,3%	4	9,5%	51	13,9%
REPROVADO(R)	15	30,6%	30	41,1%	17	25,4%	9	25,7%	14	28%	10	47,6%	10	34,5%	20	47,6%	125	34,2%
TRANCADO	6	12,2%	16	21,9%	15	22,4%	8	22,9%	7	14%	2	9,5%	5	17,2%	3	7,1%	62	16,9%
TOTAL	49	100%	73	100%	67	100%	35	100%	50	100%	21	100%	29	100%	42	100%	366	100%
02005PD001 MATEMÁTICA																		
APROVADO	21	47,7%	39	60%	34	46,6%	28	51,9%	14	25,5%	49	56,3%	31	40,3%	33	41,8%	249	46,6%
REPROVADO(I)	4	9,1%	1	1,5%	5	6,8%	3	5,6%	12	21,8%	6	6,9%	4	5,2%	3	3,8%	38	7,1%
REPROVADO(R)	14	31,8%	20	30,8%	22	30,1%	20	37%	22	40%	22	25,3%	22	28,6%	37	46,8%	179	33,5%
TRANCADO	5	11,4%	5	7,7%	12	16,4%	3	5,6%	7	12,7%	10	11,5%	20	26%	6	7,6%	68	12,7%
TOTAL	44	100%	65	100%	73	100%	54	100%	55	100%	87	100%	77	100%	79	100%	534	100%

Situação	2010		2011		2012		2013		2014		2015		2016		2017		Total	
	Freq.	%	Freq.	%	Freq.	%	Freq.	%	Freq.	%	Freq.	%	Freq.	%	Freq.	%	Freq.	%
02005PN002 MATEMÁTICA																		
APROVADO	19	30,6%	26	48,1%	15	34,1%	14	26,4%	24	47,1%	14	40%	21	48,8%	9	19,1%	142	36,5%
REPROVADO(I)	15	24,2%	2	3,7%	5	11,4%	14	26,4%	5	9,8%	3	8,6%	0	0%	0	0%	44	11,3%
REPROVADO(R)	17	27,4%	21	38,9%	17	38,6%	18	34%	12	23,5%	9	25,7%	15	34,9%	28	59,6%	137	35,2%
TRANCADO	11	17,7%	5	9,3%	7	15,9%	7	13,2%	10	19,6%	9	25,7%	7	16,3%	10	21,3%	66	17%
TOTAL	62	100%	54	100%	44	100%	53	100%	51	100%	35	100%	43	100%	47	100%	389	100%
02006PD001 MATEMÁTICA COMPUTACIONAL																		
APROVADO	6	40%	7	43,8%	10	50%	11	57,9%	11	55%	9	52,9%	8	40%	10	50%	72	49%
REPROVADO(I)	2	13,3%	0	0%	2	10%	2	10,5%	4	20%	0	0%	0	0%	1	5%	11	7,5%
REPROVADO(R)	4	26,7%	6	37,5%	7	35%	6	31,6%	4	20%	8	47,1%	8	40%	6	30%	49	33,3%
TRANCADO	3	20%	3	18,8%	1	5%	0	0%	1	5%	0	0%	4	20%	3	15%	15	10,2%
TOTAL	15	100%	16	100%	20	100%	19	100%	20	100%	17	100%	20	100%	20	100%	147	100%
02007PD001 QUÍMICA																		
APROVADO	11	91,7%	0	-	0	-	2	100%	0	-	0	-	0	-	0	-	13	92,9%
REPROVADO(I)	0	0%	0	-	0	-	0	0%	0	-	0	-	0	-	0	-	0	0%
REPROVADO(R)	0	0%	0	-	0	-	0	0%	0	-	0	-	0	-	0	-	0	0%
TRANCADO	1	8,3%	0	-	0	-	0	0%	0	-	0	-	0	-	0	-	1	7,1%
TOTAL	12	100%	0	-	0	-	2	100%	0	-	0	-	0	-	0	-	14	100%
10001PD001 ENGENHARIA DE CONTROLE E AUTOMAÇÃO																		
APROVADO	79	76,7%	65	76,5%	72	75%	63	63,6%	54	56,2%	54	71,1%	60	71,4%	40	57,1%	487	68,7%
REPROVADO(I)	4	3,9%	2	2,4%	0	0%	0	0%	6	6,2%	1	1,3%	0	0%	4	5,7%	17	2,4%
REPROVADO(R)	12	11,7%	14	16,5%	18	18,8%	25	25,3%	29	30,2%	15	19,7%	19	22,6%	22	31,4%	154	21,7%
TRANCADO	8	7,8%	4	4,7%	6	6,2%	11	11,1%	7	7,3%	6	7,9%	5	6%	4	5,7%	51	7,2%
TOTAL	103	100%	85	100%	96	100%	99	100%	96	100%	76	100%	84	100%	70	100%	709	100%
10001PN001 ENGENHARIA DE CONTROLE E AUTOMAÇÃO																		
APROVADO	25	51%	45	64,3%	36	51,4%	36	48%	47	62,7%	18	38,3%	22	47,8%	25	37,3%	254	50,9%
REPROVADO(I)	4	8,2%	3	4,3%	6	8,6%	10	13,3%	9	12%	1	2,1%	4	8,7%	4	6%	41	8,2%
REPROVADO(R)	15	30,6%	19	27,1%	21	30%	22	29,3%	17	22,7%	22	46,8%	17	37%	33	49,3%	166	33,3%
TRANCADO	5	10,2%	3	4,3%	7	10%	7	9,3%	2	2,7%	6	12,8%	3	6,5%	5	7,5%	38	7,6%
TOTAL	49	100%	70	100%	70	100%	75	100%	75	100%	47	100%	46	100%	67	100%	499	100%

Situação	2010		2011		2012		2013		2014		2015		2016		2017		Total	
	Freq.	%	Freq.	%	Freq.	%	Freq.	%	Freq.	%	Freq.	%	Freq.	%	Freq.	%	Freq.	%
10003PD001 ENGENHARIA AEROESPACIAL																		
APROVADO	39	100%	39	72,2%	35	64,8%	53	79,1%	34	69,4%	52	74,3%	34	66,7%	35	58,3%	321	72,3%
REPROVADO(I)	0	0%	1	1,9%	1	1,9%	1	1,5%	5	10,2%	1	1,4%	0	0%	4	6,7%	13	2,9%
REPROVADO(R)	0	0%	13	24,1%	17	31,5%	10	14,9%	8	16,3%	14	20%	15	29,4%	16	26,7%	93	20,9%
TRANCADO	0	0%	1	1,9%	1	1,9%	3	4,5%	2	4,1%	3	4,3%	2	3,9%	5	8,3%	17	3,8%
TOTAL	39	100%	54	100%	54	100%	67	100%	49	100%	70	100%	51	100%	60	100%	444	100%
10004PD001 ENGENHARIA AMBIENTAL																		
APROVADO	0	-	0	-	0	-	0	-	0	-	0	-	14	66,7%	23	54,8%	37	58,7%
REPROVADO(I)	0	-	0	-	0	-	0	-	0	-	0	-	0	0%	2	4,8%	2	3,2%
REPROVADO(R)	0	-	0	-	0	-	0	-	0	-	0	-	3	14,3%	16	38,1%	19	30,2%
TRANCADO	0	-	0	-	0	-	0	-	0	-	0	-	4	19%	1	2,4%	5	7,9%
TOTAL	0	-	0	-	0	-	0	-	0	-	0	-	21	100%	42	100%	63	100%
10005PD001 ENGENHARIA CIVIL																		
APROVADO	174	67,4%	182	66,7%	196	63%	213	75,5%	138	57,7%	179	71%	170	69,4%	137	57,8%	1389	66,2%
REPROVADO(I)	16	6,2%	8	2,9%	20	6,4%	4	1,4%	32	13,4%	8	3,2%	12	4,9%	24	10,1%	124	5,9%
REPROVADO(R)	56	21,7%	69	25,3%	82	26,4%	56	19,9%	63	26,4%	58	23%	46	18,8%	63	26,6%	493	23,5%
TRANCADO	12	4,7%	14	5,1%	13	4,2%	9	3,2%	6	2,5%	7	2,8%	17	6,9%	13	5,5%	91	4,3%
TOTAL	258	100%	273	100%	311	100%	282	100%	239	100%	252	100%	245	100%	237	100%	2097	100%
10006PD001 ENGENHARIA DE MINAS																		
APROVADO	51	81%	49	68,1%	51	82,3%	55	71,4%	38	53,5%	40	51,9%	33	50,8%	17	27,4%	334	60,8%
REPROVADO(I)	2	3,2%	2	2,8%	0	0%	3	3,9%	4	5,6%	7	9,1%	1	1,5%	6	9,7%	25	4,6%
REPROVADO(R)	8	12,7%	18	25%	5	8,1%	19	24,7%	24	33,8%	23	29,9%	15	23,1%	24	38,7%	136	24,8%
TRANCADO	2	3,2%	3	4,2%	6	9,7%	0	0%	5	7%	7	9,1%	16	24,6%	15	24,2%	54	9,8%
TOTAL	63	100%	72	100%	62	100%	77	100%	71	100%	77	100%	65	100%	62	100%	549	100%
10007PD001 ENGENHARIA DE PRODUÇÃO																		
APROVADO	72	75%	71	64,5%	71	59,2%	91	81,2%	43	46,2%	79	67,5%	66	58,4%	50	47,6%	543	62,7%
REPROVADO(I)	3	3,1%	9	8,2%	2	1,7%	4	3,6%	5	5,4%	5	4,3%	9	8%	10	9,5%	47	5,4%
REPROVADO(R)	20	20,8%	29	26,4%	47	39,2%	15	13,4%	42	45,2%	33	28,2%	28	24,8%	38	36,2%	252	29,1%
TRANCADO	1	1%	1	0,9%	0	0%	2	1,8%	3	3,2%	0	0%	10	8,8%	7	6,7%	24	2,8%
TOTAL	96	100%	110	100%	120	100%	112	100%	93	100%	117	100%	113	100%	105	100%	866	100%

Situação	2010		2011		2012		2013		2014		2015		2016		2017		Total	
	Freq.	%	Freq.	%	Freq.	%	Freq.	%	Freq.	%	Freq.	%	Freq.	%	Freq.	%	Freq.	%
10008PN001 ENGENHARIA DE SISTEMAS																		
APROVADO	1	100%	25	83,3%	21	48,8%	26	44,1%	49	59,8%	19	42,2%	27	40,9%	23	35,4%	191	48,8%
REPROVADO(I)	0	0%	0	0%	3	7%	11	18,6%	7	8,5%	1	2,2%	4	6,1%	2	3,1%	28	7,2%
REPROVADO(R)	0	0%	5	16,7%	13	30,2%	19	32,2%	17	20,7%	17	37,8%	26	39,4%	28	43,1%	125	32%
TRANCADO	0	0%	0	0%	6	14%	3	5,1%	9	11%	8	17,8%	9	13,6%	12	18,5%	47	12%
TOTAL	1	100%	30	100%	43	100%	59	100%	82	100%	45	100%	66	100%	65	100%	391	100%
10009PD001 ENGENHARIA ELÉTRICA																		
APROVADO	79	69,9%	75	67,6%	89	71,8%	95	80,5%	79	69,3%	71	64%	76	61,8%	72	73,5%	636	69,7%
REPROVADO(I)	6	5,3%	3	2,7%	1	0,8%	0	0%	5	4,4%	3	2,7%	1	0,8%	3	3,1%	22	2,4%
REPROVADO(R)	22	19,5%	29	26,1%	25	20,2%	19	16,1%	26	22,8%	33	29,7%	32	26%	16	16,3%	202	22,1%
TRANCADO	6	5,3%	4	3,6%	9	7,3%	4	3,4%	4	3,5%	4	3,6%	14	11,4%	7	7,1%	52	5,7%
TOTAL	113	100%	111	100%	124	100%	118	100%	114	100%	111	100%	123	100%	98	100%	912	100%
10010PD001 ENGENHARIA MECÂNICA																		
APROVADO	71	77,2%	71	70,3%	67	67,7%	83	77,6%	63	71,6%	72	72,7%	59	67,8%	51	68%	537	71,8%
REPROVADO(I)	2	2,2%	2	2%	5	5,1%	7	6,5%	7	8%	1	1%	2	2,3%	3	4%	29	3,9%
REPROVADO(R)	17	18,5%	23	22,8%	23	23,2%	14	13,1%	13	14,8%	18	18,2%	16	18,4%	19	25,3%	143	19,1%
TRANCADO	2	2,2%	5	5%	4	4%	3	2,8%	5	5,7%	8	8,1%	10	11,5%	2	2,7%	39	5,2%
TOTAL	92	100%	101	100%	99	100%	107	100%	88	100%	99	100%	87	100%	75	100%	748	100%
10010PN002 ENGENHARIA MECÂNICA																		
APROVADO	51	51%	71	62,8%	74	59,7%	64	56,1%	77	64,7%	43	56,6%	34	50%	42	42%	456	56%
REPROVADO(I)	10	10%	2	1,8%	12	9,7%	11	9,6%	17	14,3%	4	5,3%	2	2,9%	8	8%	66	8,1%
REPROVADO(R)	28	28%	31	27,4%	23	18,5%	28	24,6%	13	10,9%	27	35,5%	20	29,4%	34	34%	204	25,1%
TRANCADO	11	11%	9	8%	15	12,1%	11	9,6%	12	10,1%	2	2,6%	12	17,6%	16	16%	88	10,8%
TOTAL	100	100%	113	100%	124	100%	114	100%	119	100%	76	100%	68	100%	100	100%	814	100%
10011PD001 ENGENHARIA METALÚRGICA																		
APROVADO	54	80,6%	45	67,2%	53	70,7%	57	75%	35	47,9%	39	43,3%	45	51,7%	27	37,5%	355	58,5%
REPROVADO(I)	1	1,5%	0	0%	0	0%	0	0%	6	8,2%	2	2,2%	2	2,3%	6	8,3%	17	2,8%
REPROVADO(R)	11	16,4%	18	26,9%	18	24%	15	19,7%	27	37%	43	47,8%	27	31%	35	48,6%	194	32%
TRANCADO	1	1,5%	4	6%	4	5,3%	4	5,3%	5	6,8%	6	6,7%	13	14,9%	4	5,6%	41	6,8%
TOTAL	67	100%	67	100%	75	100%	76	100%	73	100%	90	100%	87	100%	72	100%	607	100%

Situação	2010		2011		2012		2013		2014		2015		2016		2017		Total	
	Freq.	%	Freq.	%	Freq.	%	Freq.	%	Freq.	%	Freq.	%	Freq.	%	Freq.	%	Freq.	%
10012PD001 ENGENHARIA QUÍMICA																		
APROVADO	57	76%	59	83,1%	52	77,6%	57	85,1%	56	69,1%	59	73,8%	46	63,9%	48	60,8%	434	73,3%
REPROVADO(I)	2	2,7%	2	2,8%	3	4,5%	0	0%	8	9,9%	1	1,2%	0	0%	4	5,1%	20	3,4%
REPROVADO(R)	13	17,3%	5	7%	10	14,9%	8	11,9%	16	19,8%	14	17,5%	19	26,4%	19	24,1%	104	17,6%
TRANCADO	3	4%	5	7%	2	3%	2	3%	1	1,2%	6	7,5%	7	9,7%	8	10,1%	34	5,7%
TOTAL	75	100%	71	100%	67	100%	67	100%	81	100%	80	100%	72	100%	79	100%	592	100%
12003PD001 CIÊNCIAS ECONÔMICAS																		
APROVADO	0	-	0	-	1	100%	7	77,8%	1	100%	0	0%	1	50%	1	100%	11	68,8%
REPROVADO(I)	0	-	0	-	0	0%	0	0%	0	0%	0	0%	0	0%	0	0%	0	0%
REPROVADO(R)	0	-	0	-	0	0%	1	11,1%	0	0%	1	50%	1	50%	0	0%	3	18,8%
TRANCADO	0	-	0	-	0	0%	1	11,1%	0	0%	1	50%	0	0%	0	0%	2	12,5%
TOTAL	0	-	0	-	1	100%	9	100%	1	100%	2	100%	2	100%	1	100%	16	100%
TOTAL																		
APROVADO	901	64,8%	969	63,8%	998	60,4%	1072	65,4%	872	56,8%	914	60,4%	859	58,2%	740	48,7%	7325	59,8%
REPROVADO(I)	99	7,1%	51	3,4%	93	5,6%	89	5,4%	164	10,7%	65	4,3%	44	3%	109	7,2%	714	5,8%
REPROVADO(R)	294	21,2%	401	26,4%	428	25,9%	383	23,4%	395	25,7%	425	28,1%	379	25,7%	527	34,6%	3232	26,4%
TRANCADO	96	6,9%	99	6,5%	133	8,1%	94	5,7%	103	6,7%	108	7,1%	194	13,1%	145	9,5%	972	7,9%
TOTAL	1390	100%	1520	100%	1652	100%	1638	100%	1534	100%	1512	100%	1476	100%	1521	100%	12243	100%

Tabela 31: Avaliação da disciplina MAT015-EQUACOES DIFERENCIAIS A entre os anos de 2010 e 2017

Situação	2010		2011		2012		2013		2014		2015		2016		2017		Total	
	Freq.	%	Freq.	%	Freq.	%	Freq.	%	Freq.	%	Freq.	%	Freq.	%	Freq.	%	Freq.	%
02003PD001 ESTATÍSTICA																		
APROVADO	2	28,6%	0	0%	1	100%	2	50%	1	33,3%	2	33,3%	3	37,5%	1	20%	12	27,3%
REPROVADO(I)	1	14,3%	0	0%	0	0%	0	0%	0	0%	0	0%	0	0%	0	0%	1	2,3%
REPROVADO(R)	2	28,6%	2	20%	0	0%	1	25%	2	66,7%	2	33,3%	0	0%	1	20%	10	22,7%
TRANCADO	2	28,6%	8	80%	0	0%	1	25%	0	0%	2	33,3%	5	62,5%	3	60%	21	47,7%
TOTAL	7	100%	10	100%	1	100%	4	100%	3	100%	6	100%	8	100%	5	100%	44	100%
02004PD001 FÍSICA																		
APROVADO	21	42,9%	23	47,9%	34	46,6%	48	56,5%	28	52,8%	41	50%	48	53,3%	45	53,6%	288	51,1%
REPROVADO(I)	7	14,3%	6	12,5%	9	12,3%	2	2,4%	6	11,3%	2	2,4%	0	0%	8	9,5%	40	7,1%
REPROVADO(R)	16	32,7%	14	29,2%	15	20,5%	25	29,4%	18	34%	31	37,8%	24	26,7%	23	27,4%	166	29,4%
TRANCADO	5	10,2%	5	10,4%	15	20,5%	10	11,8%	1	1,9%	8	9,8%	18	20%	8	9,5%	70	12,4%
TOTAL	49	100%	48	100%	73	100%	85	100%	53	100%	82	100%	90	100%	84	100%	564	100%
02004PN002 FÍSICA																		
APROVADO	1	33,3%	3	100%	5	35,7%	2	22,2%	0	0%	0	-	1	100%	0	-	12	38,7%
REPROVADO(I)	0	0%	0	0%	1	7,1%	0	0%	1	100%	0	-	0	0%	0	-	2	6,5%
REPROVADO(R)	1	33,3%	0	0%	4	28,6%	6	66,7%	0	0%	0	-	0	0%	0	-	11	35,5%
TRANCADO	1	33,3%	0	0%	4	28,6%	1	11,1%	0	0%	0	-	0	0%	0	-	6	19,4%
TOTAL	3	100%	3	100%	14	100%	9	100%	1	100%	0	-	1	100%	0	-	31	100%
02005PD001 MATEMÁTICA																		
APROVADO	8	36,4%	3	30%	26	68,4%	23	62,2%	14	46,7%	32	46,4%	43	57,3%	42	65,6%	191	55,4%
REPROVADO(I)	5	22,7%	3	30%	2	5,3%	1	2,7%	0	0%	7	10,1%	8	10,7%	2	3,1%	28	8,1%
REPROVADO(R)	8	36,4%	3	30%	6	15,8%	10	27%	10	33,3%	21	30,4%	13	17,3%	13	20,3%	84	24,3%
TRANCADO	1	4,5%	1	10%	4	10,5%	3	8,1%	6	20%	9	13%	11	14,7%	7	10,9%	42	12,2%
TOTAL	22	100%	10	100%	38	100%	37	100%	30	100%	69	100%	75	100%	64	100%	345	100%
02005PN002 MATEMÁTICA																		
APROVADO	2	8%	1	10%	14	35%	14	43,8%	15	36,6%	14	42,4%	22	50%	8	21,1%	90	34,2%
REPROVADO(I)	12	48%	2	20%	7	17,5%	2	6,2%	4	9,8%	3	9,1%	0	0%	4	10,5%	34	12,9%
REPROVADO(R)	7	28%	3	30%	15	37,5%	10	31,2%	16	39%	12	36,4%	11	25%	13	34,2%	87	33,1%
TRANCADO	4	16%	4	40%	4	10%	6	18,8%	6	14,6%	4	12,1%	11	25%	13	34,2%	52	19,8%
TOTAL	25	100%	10	100%	40	100%	32	100%	41	100%	33	100%	44	100%	38	100%	263	100%

Situação	2010		2011		2012		2013		2014		2015		2016		2017		Total	
	Freq.	%	Freq.	%	Freq.	%	Freq.	%	Freq.	%	Freq.	%	Freq.	%	Freq.	%	Freq.	%
02006PD001 MATEMÁTICA COMPUTACIONAL																		
APROVADO	7	53,8%	7	46,7%	9	56,2%	12	66,7%	13	72,2%	6	42,9%	10	50%	10	47,6%	74	54,8%
REPROVADO(I)	2	15,4%	2	13,3%	3	18,8%	0	0%	0	0%	3	21,4%	5	25%	1	4,8%	16	11,9%
REPROVADO(R)	3	23,1%	4	26,7%	3	18,8%	5	27,8%	3	16,7%	5	35,7%	2	10%	5	23,8%	30	22,2%
TRANCADO	1	7,7%	2	13,3%	1	6,2%	1	5,6%	2	11,1%	0	0%	3	15%	5	23,8%	15	11,1%
TOTAL	13	100%	15	100%	16	100%	18	100%	18	100%	14	100%	20	100%	21	100%	135	100%
10001PD001 ENGENHARIA DE CONTROLE E AUTOMAÇÃO																		
APROVADO	55	60,4%	80	72,1%	71	77,2%	49	52,7%	61	57,5%	46	51,7%	55	60,4%	55	57,3%	472	61,4%
REPROVADO(I)	6	6,6%	10	9%	4	4,3%	10	10,8%	10	9,4%	5	5,6%	13	14,3%	5	5,2%	63	8,2%
REPROVADO(R)	17	18,7%	11	9,9%	9	9,8%	24	25,8%	26	24,5%	31	34,8%	15	16,5%	27	28,1%	160	20,8%
TRANCADO	13	14,3%	10	9%	8	8,7%	10	10,8%	9	8,5%	7	7,9%	8	8,8%	9	9,4%	74	9,6%
TOTAL	91	100%	111	100%	92	100%	93	100%	106	100%	89	100%	91	100%	96	100%	769	100%
10001PN001 ENGENHARIA DE CONTROLE E AUTOMAÇÃO																		
APROVADO	16	57,1%	31	68,9%	44	64,7%	30	60%	27	38,6%	41	47,7%	21	31,8%	26	46,4%	236	50,3%
REPROVADO(I)	1	3,6%	4	8,9%	3	4,4%	1	2%	3	4,3%	8	9,3%	11	16,7%	5	8,9%	36	7,7%
REPROVADO(R)	8	28,6%	7	15,6%	15	22,1%	16	32%	29	41,4%	28	32,6%	21	31,8%	18	32,1%	142	30,3%
TRANCADO	3	10,7%	3	6,7%	6	8,8%	3	6%	11	15,7%	9	10,5%	13	19,7%	7	12,5%	55	11,7%
TOTAL	28	100%	45	100%	68	100%	50	100%	70	100%	86	100%	66	100%	56	100%	469	100%
10003PD001 ENGENHARIA AEROESPACIAL																		
APROVADO	36	94,7%	46	75,4%	50	86,2%	44	86,3%	38	84,4%	41	77,4%	36	64,3%	37	66,1%	328	78,5%
REPROVADO(I)	0	0%	4	6,6%	0	0%	1	2%	0	0%	2	3,8%	2	3,6%	4	7,1%	13	3,1%
REPROVADO(R)	2	5,3%	9	14,8%	8	13,8%	6	11,8%	5	11,1%	9	17%	14	25%	9	16,1%	62	14,8%
TRANCADO	0	0%	2	3,3%	0	0%	0	0%	2	4,4%	1	1,9%	4	7,1%	6	10,7%	15	3,6%
TOTAL	38	100%	61	100%	58	100%	51	100%	45	100%	53	100%	56	100%	56	100%	418	100%
10005PD001 ENGENHARIA CIVIL																		
APROVADO	153	55,2%	210	64,2%	219	68,2%	188	67,1%	172	67,7%	148	64,1%	171	61,3%	147	55,3%	1408	63%
REPROVADO(I)	32	11,6%	40	12,2%	43	13,4%	11	3,9%	5	2%	16	6,9%	29	10,4%	20	7,5%	196	8,8%
REPROVADO(R)	70	25,3%	57	17,4%	46	14,3%	71	25,4%	73	28,7%	58	25,1%	62	22,2%	75	28,2%	512	22,9%
TRANCADO	22	7,9%	20	6,1%	13	4%	10	3,6%	4	1,6%	9	3,9%	17	6,1%	24	9%	119	5,3%
TOTAL	277	100%	327	100%	321	100%	280	100%	254	100%	231	100%	279	100%	266	100%	2235	100%

Situação	2010		2011		2012		2013		2014		2015		2016		2017		Total	
	Freq.	%	Freq.	%	Freq.	%	Freq.	%	Freq.	%	Freq.	%	Freq.	%	Freq.	%	Freq.	%
10006PD001 ENGENHARIA DE MINAS																		
APROVADO	44	74,6%	60	73,2%	45	76,3%	52	76,5%	50	80,6%	31	48,4%	27	47,4%	23	46%	332	66,3%
REPROVADO(I)	1	1,7%	3	3,7%	2	3,4%	1	1,5%	0	0%	6	9,4%	6	10,5%	3	6%	22	4,4%
REPROVADO(R)	11	18,6%	14	17,1%	8	13,6%	12	17,6%	10	16,1%	17	26,6%	14	24,6%	18	36%	104	20,8%
TRANCADO	3	5,1%	5	6,1%	4	6,8%	3	4,4%	2	3,2%	10	15,6%	10	17,5%	6	12%	43	8,6%
TOTAL	59	100%	82	100%	59	100%	68	100%	62	100%	64	100%	57	100%	50	100%	501	100%
10008PN001 ENGENHARIA DE SISTEMAS																		
APROVADO	0	-	22	68,8%	25	43,1%	27	47,4%	26	31,7%	28	40,6%	33	42,3%	30	61,2%	191	44,9%
REPROVADO(I)	0	-	3	9,4%	8	13,8%	1	1,8%	5	6,1%	11	15,9%	7	9%	3	6,1%	38	8,9%
REPROVADO(R)	0	-	5	15,6%	18	31%	25	43,9%	41	50%	24	34,8%	29	37,2%	11	22,4%	153	36%
TRANCADO	0	-	2	6,2%	7	12,1%	4	7%	10	12,2%	6	8,7%	9	11,5%	5	10,2%	43	10,1%
TOTAL	0	-	32	100%	58	100%	57	100%	82	100%	69	100%	78	100%	49	100%	425	100%
10009PD001 ENGENHARIA ELÉTRICA																		
APROVADO	76	77,6%	72	68,6%	99	86,8%	89	91,8%	85	88,5%	63	67%	78	66,7%	71	71,7%	633	77,2%
REPROVADO(I)	2	2%	6	5,7%	3	2,6%	3	3,1%	0	0%	5	5,3%	11	9,4%	3	3%	33	4%
REPROVADO(R)	14	14,3%	22	21%	8	7%	5	5,2%	9	9,4%	23	24,5%	17	14,5%	21	21,2%	119	14,5%
TRANCADO	6	6,1%	5	4,8%	4	3,5%	0	0%	2	2,1%	3	3,2%	11	9,4%	4	4%	35	4,3%
TOTAL	98	100%	105	100%	114	100%	97	100%	96	100%	94	100%	117	100%	99	100%	820	100%
10010PD001 ENGENHARIA MECÂNICA																		
APROVADO	63	85,1%	78	83%	74	82,2%	64	74,4%	74	90,2%	66	70,2%	48	60,8%	57	71,2%	524	77,2%
REPROVADO(I)	3	4,1%	4	4,3%	5	5,6%	2	2,3%	0	0%	2	2,1%	6	7,6%	4	5%	26	3,8%
REPROVADO(R)	6	8,1%	9	9,6%	8	8,9%	17	19,8%	5	6,1%	20	21,3%	15	19%	17	21,2%	97	14,3%
TRANCADO	2	2,7%	3	3,2%	3	3,3%	3	3,5%	3	3,7%	6	6,4%	10	12,7%	2	2,5%	32	4,7%
TOTAL	74	100%	94	100%	90	100%	86	100%	82	100%	94	100%	79	100%	80	100%	679	100%
10010PN002 ENGENHARIA MECÂNICA																		
APROVADO	46	56,1%	70	66,7%	64	50%	67	58,3%	51	42,1%	59	53,6%	39	42,9%	66	55,9%	462	53,1%
REPROVADO(I)	7	8,5%	4	3,8%	18	14,1%	5	4,3%	3	2,5%	9	8,2%	6	6,6%	6	5,1%	58	6,7%
REPROVADO(R)	19	23,2%	23	21,9%	32	25%	31	27%	54	44,6%	38	34,5%	32	35,2%	32	27,1%	261	30%
TRANCADO	10	12,2%	8	7,6%	14	10,9%	12	10,4%	13	10,7%	4	3,6%	14	15,4%	14	11,9%	89	10,2%
TOTAL	82	100%	105	100%	128	100%	115	100%	121	100%	110	100%	91	100%	118	100%	870	100%

Situação	2010		2011		2012		2013		2014		2015		2016		2017		Total	
	Freq.	%	Freq.	%	Freq.	%	Freq.	%	Freq.	%	Freq.	%	Freq.	%	Freq.	%	Freq.	%
10011PD001 ENGENHARIA METALÚRGICA																		
APROVADO	48	73,8%	47	59,5%	49	66,2%	64	84,2%	49	84,5%	37	67,3%	33	44%	31	49,2%	358	65,7%
REPROVADO(I)	4	6,2%	7	8,9%	1	1,4%	0	0%	0	0%	7	12,7%	3	4%	6	9,5%	28	5,1%
REPROVADO(R)	8	12,3%	24	30,4%	18	24,3%	9	11,8%	6	10,3%	7	12,7%	25	33,3%	17	27%	114	20,9%
TRANCADO	5	7,7%	1	1,3%	6	8,1%	3	3,9%	3	5,2%	4	7,3%	14	18,7%	9	14,3%	45	8,3%
TOTAL	65	100%	79	100%	74	100%	76	100%	58	100%	55	100%	75	100%	63	100%	545	100%
10012PD001 ENGENHARIA QUÍMICA																		
APROVADO	57	77%	62	80,5%	54	85,7%	55	88,7%	66	94,3%	47	70,1%	47	60,3%	41	47,7%	429	74,4%
REPROVADO(I)	5	6,8%	10	13%	1	1,6%	1	1,6%	0	0%	4	6%	7	9%	7	8,1%	35	6,1%
REPROVADO(R)	8	10,8%	3	3,9%	4	6,3%	6	9,7%	2	2,9%	13	19,4%	16	20,5%	21	24,4%	73	12,7%
TRANCADO	4	5,4%	2	2,6%	4	6,3%	0	0%	2	2,9%	3	4,5%	8	10,3%	17	19,8%	40	6,9%
TOTAL	74	100%	77	100%	63	100%	62	100%	70	100%	67	100%	78	100%	86	100%	577	100%
12003PD001 CIÊNCIAS ECONÔMICAS																		
APROVADO	6	46,2%	11	61,1%	8	38,1%	9	75%	0	-	1	25%	2	40%	2	66,7%	39	51,3%
REPROVADO(I)	2	15,4%	0	0%	2	9,5%	0	0%	0	-	0	0%	0	0%	0	0%	4	5,3%
REPROVADO(R)	3	23,1%	2	11,1%	1	4,8%	1	8,3%	0	-	2	50%	1	20%	0	0%	10	13,2%
TRANCADO	2	15,4%	5	27,8%	10	47,6%	2	16,7%	0	-	1	25%	2	40%	1	33,3%	23	30,3%
TOTAL	13	100%	18	100%	21	100%	12	100%	0	-	4	100%	5	100%	3	100%	76	100%
TOTAL																		
APROVADO	646	63,1%	826	67%	893	67%	839	68%	770	64,6%	704	57,6%	717	54,6%	693	56,1%	6088	62,2%
REPROVADO(I)	90	8,8%	108	8,8%	113	8,5%	42	3,4%	37	3,1%	90	7,4%	114	8,7%	81	6,6%	675	6,9%
REPROVADO(R)	203	19,8%	213	17,3%	218	16,4%	280	22,7%	309	25,9%	342	28%	312	23,8%	321	26%	2198	22,5%
TRANCADO	84	8,2%	86	7%	108	8,1%	72	5,8%	76	6,4%	86	7%	169	12,9%	140	11,3%	821	8,4%
TOTAL	1023	100%	1233	100%	1332	100%	1233	100%	1192	100%	1222	100%	1312	100%	1235	100%	9782	100%

Tabela 32: Avaliação da disciplina MAT016-EQUACOES DIFERENCIAIS B entre os anos de 2010 e 2017

Situação	2010		2011		2012		2013		2014		2015		2016		2017		Total	
	Freq.	%	Freq.	%	Freq.	%	Freq.	%	Freq.	%	Freq.	%	Freq.	%	Freq.	%	Freq.	%
02004PD001 FÍSICA																		
APROVADO	20	54,1%	26	56,5%	33	73,3%	27	57,4%	32	76,2%	30	45,5%	45	54,9%	43	48,9%	256	56,5%
REPROVADO(I)	6	16,2%	5	10,9%	3	6,7%	5	10,6%	2	4,8%	12	18,2%	9	11%	12	13,6%	54	11,9%
REPROVADO(R)	9	24,3%	7	15,2%	6	13,3%	10	21,3%	6	14,3%	14	21,2%	9	11%	23	26,1%	84	18,5%
TRANCADO	2	5,4%	8	17,4%	3	6,7%	5	10,6%	2	4,8%	10	15,2%	19	23,2%	10	11,4%	59	13%
TOTAL	37	100%	46	100%	45	100%	47	100%	42	100%	66	100%	82	100%	88	100%	453	100%
02004PN002 FÍSICA																		
APROVADO	5	55,6%	0	0%	6	75%	3	60%	2	100%	2	25%	3	100%	3	60%	24	57,1%
REPROVADO(I)	2	22,2%	1	50%	1	12,5%	0	0%	0	0%	1	12,5%	0	0%	1	20%	6	14,3%
REPROVADO(R)	2	22,2%	0	0%	1	12,5%	1	20%	0	0%	3	37,5%	0	0%	1	20%	8	19%
TRANCADO	0	0%	1	50%	0	0%	1	20%	0	0%	2	25%	0	0%	0	0%	4	9,5%
TOTAL	9	100%	2	100%	8	100%	5	100%	2	100%	8	100%	3	100%	5	100%	42	100%
02005PD001 MATEMÁTICA																		
APROVADO	9	90%	13	61,9%	16	88,9%	9	50%	15	57,7%	18	75%	14	53,8%	10	45,5%	104	63%
REPROVADO(I)	0	0%	3	14,3%	1	5,6%	0	0%	2	7,7%	1	4,2%	1	3,8%	1	4,5%	9	5,5%
REPROVADO(R)	1	10%	3	14,3%	0	0%	5	27,8%	4	15,4%	1	4,2%	2	7,7%	9	40,9%	25	15,2%
TRANCADO	0	0%	2	9,5%	1	5,6%	4	22,2%	5	19,2%	4	16,7%	9	34,6%	2	9,1%	27	16,4%
TOTAL	10	100%	21	100%	18	100%	18	100%	26	100%	24	100%	26	100%	22	100%	165	100%
02005PN002 MATEMÁTICA																		
APROVADO	1	20%	2	40%	2	100%	2	40%	1	50%	3	50%	1	100%	3	50%	15	46,9%
REPROVADO(I)	0	0%	1	20%	0	0%	1	20%	0	0%	2	33,3%	0	0%	1	16,7%	5	15,6%
REPROVADO(R)	2	40%	0	0%	0	0%	1	20%	0	0%	1	16,7%	0	0%	0	0%	4	12,5%
TRANCADO	2	40%	2	40%	0	0%	1	20%	1	50%	0	0%	0	0%	2	33,3%	8	25%
TOTAL	5	100%	5	100%	2	100%	5	100%	2	100%	6	100%	1	100%	6	100%	32	100%
02006PD001 MATEMÁTICA COMPUTACIONAL																		
APROVADO	2	66,7%	0	-	10	76,9%	11	78,6%	11	55%	10	58,8%	11	73,3%	9	45%	64	62,7%
REPROVADO(I)	0	0%	0	-	0	0%	0	0%	1	5%	0	0%	2	13,3%	3	15%	6	5,9%
REPROVADO(R)	1	33,3%	0	-	1	7,7%	2	14,3%	5	25%	3	17,6%	0	0%	6	30%	18	17,6%
TRANCADO	0	0%	0	-	2	15,4%	1	7,1%	3	15%	4	23,5%	2	13,3%	2	10%	14	13,7%
TOTAL	3	100%	0	-	13	100%	14	100%	20	100%	17	100%	15	100%	20	100%	102	100%

Situação	2010		2011		2012		2013		2014		2015		2016		2017		Total	
	Freq.	%	Freq.	%	Freq.	%	Freq.	%	Freq.	%	Freq.	%	Freq.	%	Freq.	%	Freq.	%
10003PD001 ENGENHARIA AEROESPACIAL																		
APROVADO	15	68,2%	42	91,3%	40	74,1%	35	56,5%	36	72%	48	76,2%	32	45,1%	33	51,6%	281	65%
REPROVADO(I)	0	0%	0	0%	3	5,6%	8	12,9%	1	2%	9	14,3%	7	9,9%	8	12,5%	36	8,3%
REPROVADO(R)	7	31,8%	1	2,2%	7	13%	13	21%	12	24%	3	4,8%	13	18,3%	14	21,9%	70	16,2%
TRANCADO	0	0%	3	6,5%	4	7,4%	6	9,7%	1	2%	3	4,8%	19	26,8%	9	14,1%	45	10,4%
TOTAL	22	100%	46	100%	54	100%	62	100%	50	100%	63	100%	71	100%	64	100%	432	100%
10005PD001 ENGENHARIA CIVIL																		
APROVADO	1	50%	0	0%	2	66,7%	1	50%	2	66,7%	2	50%	1	33,3%	5	62,5%	14	53,8%
REPROVADO(I)	0	0%	1	100%	0	0%	0	0%	0	0%	1	25%	0	0%	0	0%	2	7,7%
REPROVADO(R)	1	50%	0	0%	0	0%	0	0%	1	33,3%	0	0%	2	66,7%	0	0%	4	15,4%
TRANCADO	0	0%	0	0%	1	33,3%	1	50%	0	0%	1	25%	0	0%	3	37,5%	6	23,1%
TOTAL	2	100%	1	100%	3	100%	2	100%	3	100%	4	100%	3	100%	8	100%	26	100%
10008PN001 ENGENHARIA DE SISTEMAS																		
APROVADO	0	-	4	33,3%	29	64,4%	30	78,9%	23	47,9%	35	62,5%	20	37,7%	24	46,2%	165	54,3%
REPROVADO(I)	0	-	0	0%	6	13,3%	0	0%	4	8,3%	8	14,3%	0	0%	10	19,2%	28	9,2%
REPROVADO(R)	0	-	6	50%	6	13,3%	5	13,2%	16	33,3%	8	14,3%	29	54,7%	11	21,2%	81	26,6%
TRANCADO	0	-	2	16,7%	4	8,9%	3	7,9%	5	10,4%	5	8,9%	4	7,5%	7	13,5%	30	9,9%
TOTAL	0	-	12	100%	45	100%	38	100%	48	100%	56	100%	53	100%	52	100%	304	100%
10009PD001 ENGENHARIA ELÉTRICA																		
APROVADO	77	61,6%	87	72,5%	83	70,9%	101	77,7%	69	64,5%	91	77,8%	83	66,9%	58	58,6%	649	69,1%
REPROVADO(I)	14	11,2%	9	7,5%	4	3,4%	3	2,3%	12	11,2%	9	7,7%	5	4%	6	6,1%	62	6,6%
REPROVADO(R)	20	16%	20	16,7%	23	19,7%	18	13,8%	22	20,6%	11	9,4%	28	22,6%	21	21,2%	163	17,4%
TRANCADO	14	11,2%	4	3,3%	7	6%	8	6,2%	4	3,7%	6	5,1%	8	6,5%	14	14,1%	65	6,9%
TOTAL	125	100%	120	100%	117	100%	130	100%	107	100%	117	100%	124	100%	99	100%	939	100%
10010PD001 ENGENHARIA MECÂNICA																		
APROVADO	27	77,1%	77	79,4%	81	79,4%	69	75,8%	56	82,4%	53	58,9%	76	60,3%	57	71,2%	496	72%
REPROVADO(I)	1	2,9%	4	4,1%	4	3,9%	1	1,1%	2	2,9%	23	25,6%	18	14,3%	3	3,8%	56	8,1%
REPROVADO(R)	6	17,1%	14	14,4%	14	13,7%	21	23,1%	7	10,3%	10	11,1%	19	15,1%	14	17,5%	105	15,2%
TRANCADO	1	2,9%	2	2,1%	3	2,9%	0	0%	3	4,4%	4	4,4%	13	10,3%	6	7,5%	32	4,6%
TOTAL	35	100%	97	100%	102	100%	91	100%	68	100%	90	100%	126	100%	80	100%	689	100%

Situação	2010		2011		2012		2013		2014		2015		2016		2017		Total	
	Freq.	%	Freq.	%	Freq.	%	Freq.	%	Freq.	%	Freq.	%	Freq.	%	Freq.	%	Freq.	%
10010PN002 ENGENHARIA MECÂNICA																		
APROVADO	20	55,6%	51	52%	82	70,1%	91	82,7%	42	53,2%	61	64,9%	40	44,9%	36	39,1%	423	59,2%
REPROVADO(I)	6	16,7%	16	16,3%	11	9,4%	5	4,5%	5	6,3%	8	8,5%	5	5,6%	11	12%	67	9,4%
REPROVADO(R)	6	16,7%	23	23,5%	18	15,4%	7	6,4%	20	25,3%	17	18,1%	29	32,6%	33	35,9%	153	21,4%
TRANCADO	4	11,1%	8	8,2%	6	5,1%	7	6,4%	12	15,2%	8	8,5%	15	16,9%	12	13%	72	10,1%
TOTAL	36	100%	98	100%	117	100%	110	100%	79	100%	94	100%	89	100%	92	100%	715	100%
10012PD001 ENGENHARIA QUÍMICA																		
APROVADO	44	60,3%	60	73,2%	53	77,9%	55	70,5%	66	73,3%	63	82,9%	46	71,9%	45	60%	432	71,3%
REPROVADO(I)	5	6,8%	7	8,5%	4	5,9%	7	9%	4	4,4%	4	5,3%	6	9,4%	5	6,7%	42	6,9%
REPROVADO(R)	18	24,7%	10	12,2%	5	7,4%	9	11,5%	10	11,1%	4	5,3%	7	10,9%	6	8%	69	11,4%
TRANCADO	6	8,2%	5	6,1%	6	8,8%	7	9%	10	11,1%	5	6,6%	5	7,8%	19	25,3%	63	10,4%
TOTAL	73	100%	82	100%	68	100%	78	100%	90	100%	76	100%	64	100%	75	100%	606	100%
TOTAL																		
APROVADO	228	62,5%	367	68,3%	439	73,8%	438	72,2%	355	66%	419	66,8%	375	56,6%	330	53,6%	2951	64,9%
REPROVADO(I)	34	9,3%	47	8,8%	37	6,2%	30	4,9%	33	6,1%	80	12,8%	54	8,2%	61	9,9%	376	8,3%
REPROVADO(R)	73	20%	85	15,8%	81	13,6%	92	15,2%	104	19,3%	76	12,1%	139	21%	138	22,4%	788	17,3%
TRANCADO	30	8,2%	38	7,1%	38	6,4%	47	7,7%	46	8,6%	52	8,3%	94	14,2%	87	14,1%	432	9,5%
TOTAL	365	100%	537	100%	595	100%	607	100%	538	100%	627	100%	662	100%	616	100%	4547	100%

Tabela 33: Avaliação da disciplina MAT020-MATEMATICA A entre os anos de 2010 e 2017

Situação	2010		2011		2012		2013		2014		2015		2016		2017		Total	
	Freq.	%	Freq.	%	Freq.	%	Freq.	%	Freq.	%	Freq.	%	Freq.	%	Freq.	%	Freq.	%
05008PN001 GESTÃO PÚBLICA																		
APROVADO	57	61,3%	69	65,7%	90	83,3%	84	81,6%	13	14,1%	19	14,6%	1	2,6%	3	60%	336	49,8%
REPROVADO(I)	9	9,7%	2	1,9%	0	0%	0	0%	5	5,4%	1	0,8%	1	2,6%	0	0%	18	2,7%
REPROVADO(R)	21	22,6%	30	28,6%	5	4,6%	11	10,7%	45	48,9%	51	39,2%	18	46,2%	1	20%	182	27%
TRANCADO	6	6,5%	4	3,8%	13	12%	8	7,8%	29	31,5%	59	45,4%	19	48,7%	1	20%	139	20,6%
TOTAL	93	100%	105	100%	108	100%	103	100%	92	100%	130	100%	39	100%	5	100%	675	100%
12001PD001 ADMINISTRAÇÃO																		
APROVADO	38	48,7%	66	66%	50	73,5%	33	50%	37	47,4%	30	41,7%	23	33,8%	41	48,8%	318	51,8%
REPROVADO(I)	4	5,1%	1	1%	0	0%	0	0%	3	3,8%	11	15,3%	6	8,8%	18	21,4%	43	7%
REPROVADO(R)	25	32,1%	24	24%	14	20,6%	27	40,9%	22	28,2%	15	20,8%	16	23,5%	17	20,2%	160	26,1%
TRANCADO	11	14,1%	9	9%	4	5,9%	6	9,1%	16	20,5%	16	22,2%	23	33,8%	8	9,5%	93	15,1%
TOTAL	78	100%	100	100%	68	100%	66	100%	78	100%	72	100%	68	100%	84	100%	614	100%
12001PN002 ADMINISTRAÇÃO																		
APROVADO	36	75%	38	77,6%	36	73,5%	52	85,2%	28	53,8%	27	44,3%	23	34,3%	19	31,1%	259	57,8%
REPROVADO(I)	3	6,2%	3	6,1%	0	0%	0	0%	5	9,6%	2	3,3%	4	6%	12	19,7%	29	6,5%
REPROVADO(R)	6	12,5%	8	16,3%	11	22,4%	6	9,8%	11	21,2%	21	34,4%	30	44,8%	22	36,1%	115	25,7%
TRANCADO	3	6,2%	0	0%	2	4,1%	3	4,9%	8	15,4%	11	18%	10	14,9%	8	13,1%	45	10%
TOTAL	48	100%	49	100%	49	100%	61	100%	52	100%	61	100%	67	100%	61	100%	448	100%
12002PN001 CIÊNCIAS CONTÁBEIS																		
APROVADO	84	84%	58	58%	100	86,2%	88	92,6%	39	48,1%	34	39,5%	52	44,8%	40	43,5%	495	63%
REPROVADO(I)	11	11%	8	8%	0	0%	0	0%	4	4,9%	0	0%	12	10,3%	14	15,2%	49	6,2%
REPROVADO(R)	1	1%	32	32%	8	6,9%	3	3,2%	28	34,6%	41	47,7%	35	30,2%	25	27,2%	173	22%
TRANCADO	4	4%	2	2%	8	6,9%	4	4,2%	10	12,3%	11	12,8%	17	14,7%	13	14,1%	69	8,8%
TOTAL	100	100%	100	100%	116	100%	95	100%	81	100%	86	100%	116	100%	92	100%	786	100%
12005PN001 RELAÇÕES ECONÔMICAS INTERNACIONAIS																		
APROVADO	42	85,7%	42	65,6%	53	93%	56	94,9%	30	44,1%	0	-	1	100%	0	-	224	75,2%
REPROVADO(I)	3	6,1%	4	6,2%	0	0%	0	0%	19	27,9%	0	-	0	0%	0	-	26	8,7%
REPROVADO(R)	3	6,1%	15	23,4%	3	5,3%	3	5,1%	9	13,2%	0	-	0	0%	0	-	33	11,1%
TRANCADO	1	2%	3	4,7%	1	1,8%	0	0%	10	14,7%	0	-	0	0%	0	-	15	5%
TOTAL	49	100%	64	100%	57	100%	59	100%	68	100%	0	-	1	100%	0	-	298	100%

Situação	2010		2011		2012		2013		2014		2015		2016		2017		Total	
	Freq.	%	Freq.	%	Freq.	%	Freq.	%	Freq.	%	Freq.	%	Freq.	%	Freq.	%	Freq.	%
18002PD001 FARMÁCIA																		
APROVADO	25	89,3%	4	100%	0	-	0	-	0	-	0	-	0	-	0	-	29	90,6%
REPROVADO(I)	0	0%	0	0%	0	-	0	-	0	-	0	-	0	-	0	-	0	0%
REPROVADO(R)	0	0%	0	0%	0	-	0	-	0	-	0	-	0	-	0	-	0	0%
TRANCADO	3	10,7%	0	0%	0	-	0	-	0	-	0	-	0	-	0	-	3	9,4%
TOTAL	28	100%	4	100%	0	-	0	-	0	-	0	-	0	-	0	-	32	100%
TOTAL																		
APROVADO	283	70,9%	279	65,5%	332	82,8%	316	81,7%	147	39,6%	111	31,7%	100	34,4%	103	42,6%	1671	58,3%
REPROVADO(I)	31	7,8%	19	4,5%	0	0%	0	0%	36	9,7%	14	4%	23	7,9%	44	18,2%	167	5,8%
REPROVADO(R)	56	14%	110	25,8%	41	10,2%	50	12,9%	115	31%	128	36,6%	99	34%	65	26,9%	664	23,2%
TRANCADO	29	7,3%	18	4,2%	28	7%	21	5,4%	73	19,7%	97	27,7%	69	23,7%	30	12,4%	365	12,7%
TOTAL	399	100%	426	100%	401	100%	387	100%	371	100%	350	100%	291	100%	242	100%	2867	100%

Tabela 34: Avaliação da disciplina MAT034-ALGEBRA A entre os anos de 2010 e 2017

Situação	2010		2011		2012		2013		2014		2015		2016		2017		Total	
	Freq.	%	Freq.	%	Freq.	%	Freq.	%	Freq.	%	Freq.	%	Freq.	%	Freq.	%	Freq.	%
02001PD001 CIÊNCIA DA COMPUTAÇÃO																		
APROVADO	72	59%	72	56,2%	68	53,1%	72	51,4%	48	40%	64	55,2%	44	36,1%	72	48%	512	49,9%
REPROVADO(I)	16	13,1%	12	9,4%	7	5,5%	29	20,7%	16	13,3%	12	10,3%	13	10,7%	10	6,7%	115	11,2%
REPROVADO(R)	23	18,9%	25	19,5%	38	29,7%	20	14,3%	35	29,2%	28	24,1%	21	17,2%	43	28,7%	233	22,7%
TRANCADO	11	9%	19	14,8%	15	11,7%	19	13,6%	21	17,5%	12	10,3%	44	36,1%	25	16,7%	166	16,2%
TOTAL	122	100%	128	100%	128	100%	140	100%	120	100%	116	100%	122	100%	150	100%	1026	100%
02006PD001 MATEMÁTICA COMPUTACIONAL																		
APROVADO	11	52,4%	8	47,1%	18	58,1%	19	50%	8	34,8%	11	40,7%	11	33,3%	14	46,7%	100	45,5%
REPROVADO(I)	3	14,3%	0	0%	3	9,7%	6	15,8%	1	4,3%	4	14,8%	4	12,1%	0	0%	21	9,5%
REPROVADO(R)	3	14,3%	4	23,5%	3	9,7%	5	13,2%	7	30,4%	3	11,1%	7	21,2%	12	40%	44	20%
TRANCADO	4	19%	5	29,4%	7	22,6%	8	21,1%	7	30,4%	9	33,3%	11	33,3%	4	13,3%	55	25%
TOTAL	21	100%	17	100%	31	100%	38	100%	23	100%	27	100%	33	100%	30	100%	220	100%
02009PD001 SISTEMAS DE INFORMAÇÃO																		
APROVADO	13	31%	31	40,3%	43	41,3%	49	45,8%	51	44,3%	40	37,7%	45	48,9%	27	31,8%	299	41,1%
REPROVADO(I)	1	2,4%	22	28,6%	6	5,8%	16	15%	12	10,4%	20	18,9%	14	15,2%	0	0%	91	12,5%
REPROVADO(R)	21	50%	7	9,1%	35	33,7%	26	24,3%	38	33%	29	27,4%	18	19,6%	45	52,9%	219	30,1%
TRANCADO	7	16,7%	17	22,1%	20	19,2%	16	15%	14	12,2%	17	16%	15	16,3%	13	15,3%	119	16,3%
TOTAL	42	100%	77	100%	104	100%	107	100%	115	100%	106	100%	92	100%	85	100%	728	100%
TOTAL																		
APROVADO	97	51,6%	118	50,6%	132	49,1%	140	48,8%	110	42,1%	116	46,4%	100	40,3%	113	42,6%	926	46,3%
REPROVADO(I)	20	10,6%	35	15%	18	6,7%	51	17,8%	29	11,1%	36	14,4%	32	12,9%	10	3,8%	231	11,5%
REPROVADO(R)	48	25,5%	37	15,9%	76	28,3%	51	17,8%	80	30,7%	60	24%	46	18,5%	100	37,7%	498	24,9%
TRANCADO	23	12,2%	43	18,5%	43	16%	45	15,7%	42	16,1%	38	15,2%	70	28,2%	42	15,8%	346	17,3%
TOTAL	188	100%	233	100%	269	100%	287	100%	261	100%	250	100%	248	100%	265	100%	2001	100%

Tabela 35: Avaliação da disciplina MAT038-GEOMETRIA ANALITICA E ALGEBRA LINEAR entre os anos de 2010 e 2017

Situação	2010		2011		2012		2013		2014		2015		2016		2017		Total	
	Freq.	%	Freq.	%	Freq.	%	Freq.	%	Freq.	%	Freq.	%	Freq.	%	Freq.	%	Freq.	%
02001PD001 CIÊNCIA DA COMPUTAÇÃO																		
APROVADO	83	63,8%	71	61,2%	53	44,2%	83	59,3%	55	47,4%	61	53%	64	53,3%	66	53,2%	536	54,6%
REPROVADO(I)	5	3,8%	8	6,9%	5	4,2%	10	7,1%	16	13,8%	9	7,8%	12	10%	9	7,3%	74	7,5%
REPROVADO(R)	32	24,6%	19	16,4%	46	38,3%	37	26,4%	31	26,7%	28	24,3%	22	18,3%	29	23,4%	244	24,9%
TRANCADO	10	7,7%	18	15,5%	16	13,3%	10	7,1%	14	12,1%	17	14,8%	22	18,3%	20	16,1%	127	12,9%
TOTAL	130	100%	116	100%	120	100%	140	100%	116	100%	115	100%	120	100%	124	100%	981	100%
02002PD001 CIÊNCIAS ATUARIAIS																		
APROVADO	12	30,8%	5	9,3%	15	24,6%	13	16,7%	26	34,2%	13	28,3%	9	17,3%	21	36,2%	114	24,6%
REPROVADO(I)	5	12,8%	18	33,3%	1	1,6%	2	2,6%	9	11,8%	17	37%	10	19,2%	5	8,6%	67	14,4%
REPROVADO(R)	18	46,2%	22	40,7%	32	52,5%	46	59%	28	36,8%	8	17,4%	21	40,4%	22	37,9%	197	42,5%
TRANCADO	4	10,3%	9	16,7%	13	21,3%	17	21,8%	13	17,1%	8	17,4%	12	23,1%	10	17,2%	86	18,5%
TOTAL	39	100%	54	100%	61	100%	78	100%	76	100%	46	100%	52	100%	58	100%	464	100%
02003PD001 ESTATÍSTICA																		
APROVADO	21	29,6%	19	20%	26	22,6%	38	33,3%	30	33%	28	33,7%	25	33,3%	36	44,4%	223	30,8%
REPROVADO(I)	11	15,5%	33	34,7%	7	6,1%	6	5,3%	12	13,2%	16	19,3%	14	18,7%	10	12,3%	109	15%
REPROVADO(R)	27	38%	22	23,2%	53	46,1%	53	46,5%	41	45,1%	32	38,6%	17	22,7%	24	29,6%	269	37,1%
TRANCADO	12	16,9%	21	22,1%	29	25,2%	17	14,9%	8	8,8%	7	8,4%	19	25,3%	11	13,6%	124	17,1%
TOTAL	71	100%	95	100%	115	100%	114	100%	91	100%	83	100%	75	100%	81	100%	725	100%
02004PD001 FÍSICA																		
APROVADO	39	44,3%	37	32,2%	59	37,1%	53	33,8%	65	44,5%	50	38,8%	59	45%	57	49,6%	419	40,3%
REPROVADO(I)	14	15,9%	8	7%	11	6,9%	12	7,6%	23	15,8%	27	20,9%	20	15,3%	16	13,9%	131	12,6%
REPROVADO(R)	30	34,1%	62	53,9%	56	35,2%	78	49,7%	46	31,5%	29	22,5%	29	22,1%	30	26,1%	360	34,6%
TRANCADO	5	5,7%	8	7%	33	20,8%	14	8,9%	12	8,2%	23	17,8%	23	17,6%	12	10,4%	130	12,5%
TOTAL	88	100%	115	100%	159	100%	157	100%	146	100%	129	100%	131	100%	115	100%	1040	100%
02004PN002 FÍSICA																		
APROVADO	25	38,5%	39	61,9%	9	11,1%	21	22,6%	27	33,3%	29	48,3%	21	35,6%	18	25%	189	32,9%
REPROVADO(I)	15	23,1%	3	4,8%	6	7,4%	0	0%	15	18,5%	12	20%	13	22%	17	23,6%	81	14,1%
REPROVADO(R)	18	27,7%	18	28,6%	38	46,9%	62	66,7%	30	37%	13	21,7%	17	28,8%	21	29,2%	217	37,8%
TRANCADO	7	10,8%	3	4,8%	28	34,6%	10	10,8%	9	11,1%	6	10%	8	13,6%	16	22,2%	87	15,2%
TOTAL	65	100%	63	100%	81	100%	93	100%	81	100%	60	100%	59	100%	72	100%	574	100%

Situação	2010		2011		2012		2013		2014		2015		2016		2017		Total	
	Freq.	%	Freq.	%	Freq.	%	Freq.	%	Freq.	%	Freq.	%	Freq.	%	Freq.	%	Freq.	%
02005PD001 MATEMÁTICA																		
APROVADO	1	25%	0	-	0	-	0	-	0	-	0	-	0	-	0	-	1	25%
REPROVADO(I)	0	0%	0	-	0	-	0	-	0	-	0	-	0	-	0	-	0	0%
REPROVADO(R)	3	75%	0	-	0	-	0	-	0	-	0	-	0	-	0	-	3	75%
TRANCADO	0	0%	0	-	0	-	0	-	0	-	0	-	0	-	0	-	0	0%
TOTAL	4	100%	0	-	0	-	0	-	0	-	0	-	0	-	0	-	4	100%
02005PN002 MATEMÁTICA																		
APROVADO	1	100%	0	0%	0	-	0	-	0	-	0	-	0	-	0	-	1	50%
REPROVADO(I)	0	0%	0	0%	0	-	0	-	0	-	0	-	0	-	0	-	0	0%
REPROVADO(R)	0	0%	1	100%	0	-	0	-	0	-	0	-	0	-	0	-	1	50%
TRANCADO	0	0%	0	0%	0	-	0	-	0	-	0	-	0	-	0	-	0	0%
TOTAL	1	100%	1	100%	0	-	0	-	0	-	0	-	0	-	0	-	2	100%
02006PD001 MATEMÁTICA COMPUTACIONAL																		
APROVADO	11	28,9%	13	32,5%	3	27,3%	0	-	0	-	0	-	0	-	0	-	27	30,3%
REPROVADO(I)	4	10,5%	2	5%	1	9,1%	0	-	0	-	0	-	0	-	0	-	7	7,9%
REPROVADO(R)	18	47,4%	21	52,5%	7	63,6%	0	-	0	-	0	-	0	-	0	-	46	51,7%
TRANCADO	5	13,2%	4	10%	0	0%	0	-	0	-	0	-	0	-	0	-	9	10,1%
TOTAL	38	100%	40	100%	11	100%	0	-	0	-	0	-	0	-	0	-	89	100%
02007PD001 QUÍMICA																		
APROVADO	46	74,2%	36	51,4%	42	46,2%	47	50%	39	51,3%	32	47,8%	46	64,8%	32	46,4%	320	53,3%
REPROVADO(I)	6	9,7%	7	10%	5	5,5%	7	7,4%	4	5,3%	3	4,5%	4	5,6%	6	8,7%	42	7%
REPROVADO(R)	6	9,7%	26	37,1%	41	45,1%	37	39,4%	29	38,2%	30	44,8%	16	22,5%	21	30,4%	206	34,3%
TRANCADO	4	6,5%	1	1,4%	3	3,3%	3	3,2%	4	5,3%	2	3%	5	7%	10	14,5%	32	5,3%
TOTAL	62	100%	70	100%	91	100%	94	100%	76	100%	67	100%	71	100%	69	100%	600	100%
02007PN002 QUÍMICA																		
APROVADO	17	21,2%	36	35,3%	25	24,8%	50	48,5%	35	50%	18	27,7%	30	40%	32	46,4%	243	36,5%
REPROVADO(I)	12	15%	27	26,5%	6	5,9%	3	2,9%	8	11,4%	18	27,7%	14	18,7%	16	23,2%	104	15,6%
REPROVADO(R)	40	50%	33	32,4%	50	49,5%	42	40,8%	17	24,3%	16	24,6%	19	25,3%	16	23,2%	233	35%
TRANCADO	11	13,8%	6	5,9%	20	19,8%	8	7,8%	10	14,3%	13	20%	12	16%	5	7,2%	85	12,8%
TOTAL	80	100%	102	100%	101	100%	103	100%	70	100%	65	100%	75	100%	69	100%	665	100%

Situação	2010		2011		2012		2013		2014		2015		2016		2017		Total	
	Freq.	%	Freq.	%	Freq.	%	Freq.	%	Freq.	%	Freq.	%	Freq.	%	Freq.	%	Freq.	%
02008PN001 QUÍMICA TECNOLÓGICA																		
APROVADO	27	64,3%	34	59,6%	29	55,8%	31	50,8%	26	40%	25	45,5%	29	72,5%	24	53,3%	225	54%
REPROVADO(I)	3	7,1%	10	17,5%	2	3,8%	3	4,9%	7	10,8%	5	9,1%	5	12,5%	7	15,6%	42	10,1%
REPROVADO(R)	7	16,7%	11	19,3%	16	30,8%	22	36,1%	26	40%	20	36,4%	5	12,5%	13	28,9%	120	28,8%
TRANCADO	5	11,9%	2	3,5%	5	9,6%	5	8,2%	6	9,2%	5	9,1%	1	2,5%	1	2,2%	30	7,2%
TOTAL	42	100%	57	100%	52	100%	61	100%	65	100%	55	100%	40	100%	45	100%	417	100%
02009PD001 SISTEMAS DE INFORMAÇÃO																		
APROVADO	35	32,7%	46	28,2%	48	23,5%	72	38,7%	41	26,6%	46	34,3%	34	28,1%	55	41,7%	377	31,4%
REPROVADO(I)	13	12,1%	13	8%	9	4,4%	4	2,2%	34	22,1%	30	22,4%	23	19%	26	19,7%	152	12,7%
REPROVADO(R)	46	43%	82	50,3%	103	50,5%	91	48,9%	50	32,5%	46	34,3%	26	21,5%	40	30,3%	484	40,3%
TRANCADO	13	12,1%	22	13,5%	44	21,6%	19	10,2%	29	18,8%	12	9%	38	31,4%	11	8,3%	188	15,7%
TOTAL	107	100%	163	100%	204	100%	186	100%	154	100%	134	100%	121	100%	132	100%	1201	100%
04002PD001 GEOLOGIA																		
APROVADO	33	52,4%	31	59,6%	32	60,4%	31	64,6%	27	64,3%	19	52,8%	22	53,7%	25	50%	220	57,1%
REPROVADO(I)	4	6,3%	6	11,5%	1	1,9%	0	0%	0	0%	1	2,8%	1	2,4%	6	12%	19	4,9%
REPROVADO(R)	22	34,9%	14	26,9%	17	32,1%	12	25%	13	31%	14	38,9%	10	24,4%	16	32%	118	30,6%
TRANCADO	4	6,3%	1	1,9%	3	5,7%	5	10,4%	2	4,8%	2	5,6%	8	19,5%	3	6%	28	7,3%
TOTAL	63	100%	52	100%	53	100%	48	100%	42	100%	36	100%	41	100%	50	100%	385	100%
07002PN001 CINEMA DE ANIMAÇÃO E ARTES DIGITAIS																		
APROVADO	0	0%	2	33,3%	0	-	12	50%	4	57,1%	2	15,4%	4	40%	0	-	24	37,5%
REPROVADO(I)	0	0%	0	0%	0	-	1	4,2%	1	14,3%	8	61,5%	0	0%	0	-	10	15,6%
REPROVADO(R)	3	75%	3	50%	0	-	5	20,8%	2	28,6%	1	7,7%	0	0%	0	-	14	21,9%
TRANCADO	1	25%	1	16,7%	0	-	6	25%	0	0%	2	15,4%	6	60%	0	-	16	25%
TOTAL	4	100%	6	100%	0	-	24	100%	7	100%	13	100%	10	100%	0	-	64	100%
10001PD001 ENGENHARIA DE CONTROLE E AUTOMAÇÃO																		
APROVADO	70	78,7%	67	67,7%	71	65,7%	71	64,5%	67	65%	50	54,3%	66	65,3%	67	65,7%	529	65,8%
REPROVADO(I)	5	5,6%	7	7,1%	4	3,7%	0	0%	8	7,8%	6	6,5%	6	5,9%	9	8,8%	45	5,6%
REPROVADO(R)	14	15,7%	22	22,2%	30	27,8%	37	33,6%	23	22,3%	27	29,3%	22	21,8%	21	20,6%	196	24,4%
TRANCADO	0	0%	3	3%	3	2,8%	2	1,8%	5	4,9%	9	9,8%	7	6,9%	5	4,9%	34	4,2%
TOTAL	89	100%	99	100%	108	100%	110	100%	103	100%	92	100%	101	100%	102	100%	804	100%

Situação	2010		2011		2012		2013		2014		2015		2016		2017		Total	
	Freq.	%	Freq.	%	Freq.	%	Freq.	%	Freq.	%	Freq.	%	Freq.	%	Freq.	%	Freq.	%
10001PN001 ENGENHARIA DE CONTROLE E AUTOMAÇÃO																		
APROVADO	40	74,1%	38	65,5%	49	64,5%	46	56,8%	35	56,5%	30	53,6%	31	53,4%	43	67,2%	312	61,3%
REPROVADO(I)	3	5,6%	0	0%	5	6,6%	0	0%	9	14,5%	5	8,9%	4	6,9%	6	9,4%	32	6,3%
REPROVADO(R)	9	16,7%	17	29,3%	19	25%	27	33,3%	15	24,2%	17	30,4%	15	25,9%	13	20,3%	132	25,9%
TRANCADO	2	3,7%	3	5,2%	3	3,9%	8	9,9%	3	4,8%	4	7,1%	8	13,8%	2	3,1%	33	6,5%
TOTAL	54	100%	58	100%	76	100%	81	100%	62	100%	56	100%	58	100%	64	100%	509	100%
10003PD001 ENGENHARIA AEROESPACIAL																		
APROVADO	46	93,9%	40	83,3%	38	73,1%	50	73,5%	40	74,1%	43	71,7%	40	72,7%	40	74,1%	337	76,6%
REPROVADO(I)	1	2%	0	0%	0	0%	0	0%	3	5,6%	2	3,3%	5	9,1%	4	7,4%	15	3,4%
REPROVADO(R)	1	2%	7	14,6%	8	15,4%	17	25%	10	18,5%	10	16,7%	3	5,5%	6	11,1%	62	14,1%
TRANCADO	1	2%	1	2,1%	6	11,5%	1	1,5%	1	1,9%	5	8,3%	7	12,7%	4	7,4%	26	5,9%
TOTAL	49	100%	48	100%	52	100%	68	100%	54	100%	60	100%	55	100%	54	100%	440	100%
10004PD001 ENGENHARIA AMBIENTAL																		
APROVADO	51	83,6%	44	74,6%	30	53,6%	56	72,7%	36	60%	32	50,8%	31	50%	47	64,4%	327	64%
REPROVADO(I)	1	1,6%	0	0%	3	5,4%	1	1,3%	7	11,7%	7	11,1%	3	4,8%	7	9,6%	29	5,7%
REPROVADO(R)	8	13,1%	11	18,6%	20	35,7%	18	23,4%	14	23,3%	22	34,9%	10	16,1%	14	19,2%	117	22,9%
TRANCADO	1	1,6%	4	6,8%	3	5,4%	2	2,6%	3	5%	2	3,2%	18	29%	5	6,8%	38	7,4%
TOTAL	61	100%	59	100%	56	100%	77	100%	60	100%	63	100%	62	100%	73	100%	511	100%
10005PD001 ENGENHARIA CIVIL																		
APROVADO	188	72%	197	82,1%	167	74,2%	175	72,3%	177	70,2%	133	61,6%	158	65,3%	176	76,5%	1371	71,9%
REPROVADO(I)	15	5,7%	3	1,2%	5	2,2%	1	0,4%	18	7,1%	11	5,1%	16	6,6%	5	2,2%	74	3,9%
REPROVADO(R)	53	20,3%	35	14,6%	48	21,3%	61	25,2%	45	17,9%	64	29,6%	53	21,9%	36	15,7%	395	20,7%
TRANCADO	5	1,9%	5	2,1%	5	2,2%	5	2,1%	12	4,8%	8	3,7%	15	6,2%	13	5,7%	68	3,6%
TOTAL	261	100%	240	100%	225	100%	242	100%	252	100%	216	100%	242	100%	230	100%	1908	100%
10006PD001 ENGENHARIA DE MINAS																		
APROVADO	54	85,7%	39	56,5%	59	73,8%	51	68%	42	56,8%	29	43,9%	35	43,2%	49	51,6%	358	59,4%
REPROVADO(I)	1	1,6%	2	2,9%	1	1,2%	2	2,7%	12	16,2%	4	6,1%	13	16%	8	8,4%	43	7,1%
REPROVADO(R)	7	11,1%	28	40,6%	18	22,5%	22	29,3%	19	25,7%	23	34,8%	22	27,2%	31	32,6%	170	28,2%
TRANCADO	1	1,6%	0	0%	2	2,5%	0	0%	1	1,4%	10	15,2%	11	13,6%	7	7,4%	32	5,3%
TOTAL	63	100%	69	100%	80	100%	75	100%	74	100%	66	100%	81	100%	95	100%	603	100%

Situação	2010		2011		2012		2013		2014		2015		2016		2017		Total	
	Freq.	%	Freq.	%	Freq.	%	Freq.	%	Freq.	%	Freq.	%	Freq.	%	Freq.	%	Freq.	%
10007PD001 ENGENHARIA DE PRODUÇÃO																		
APROVADO	78	87,6%	64	72,7%	68	71,6%	81	80,2%	62	72,1%	58	62,4%	81	71,7%	63	70%	555	73,5%
REPROVADO(I)	4	4,5%	0	0%	4	4,2%	1	1%	3	3,5%	4	4,3%	7	6,2%	2	2,2%	25	3,3%
REPROVADO(R)	5	5,6%	23	26,1%	17	17,9%	15	14,9%	15	17,4%	21	22,6%	22	19,5%	19	21,1%	137	18,1%
TRANCADO	2	2,2%	1	1,1%	6	6,3%	4	4%	6	7%	10	10,8%	3	2,7%	6	6,7%	38	5%
TOTAL	89	100%	88	100%	95	100%	101	100%	86	100%	93	100%	113	100%	90	100%	755	100%
10008PN001 ENGENHARIA DE SISTEMAS																		
APROVADO	40	87%	29	58%	44	51,2%	49	64,5%	24	40,7%	47	47%	27	31,4%	44	52,4%	304	51,8%
REPROVADO(I)	0	0%	1	2%	2	2,3%	0	0%	9	15,3%	11	11%	19	22,1%	6	7,1%	48	8,2%
REPROVADO(R)	6	13%	18	36%	29	33,7%	22	28,9%	15	25,4%	33	33%	22	25,6%	23	27,4%	168	28,6%
TRANCADO	0	0%	2	4%	11	12,8%	5	6,6%	11	18,6%	9	9%	18	20,9%	11	13,1%	67	11,4%
TOTAL	46	100%	50	100%	86	100%	76	100%	59	100%	100	100%	86	100%	84	100%	587	100%
10009PD001 ENGENHARIA ELÉTRICA																		
APROVADO	89	80,9%	88	80,7%	82	79,6%	98	83,8%	66	76,7%	62	79,5%	71	67,6%	94	74,6%	650	77,9%
REPROVADO(I)	2	1,8%	0	0%	3	2,9%	0	0%	0	0%	1	1,3%	9	8,6%	10	7,9%	25	3%
REPROVADO(R)	17	15,5%	21	19,3%	16	15,5%	16	13,7%	15	17,4%	14	17,9%	15	14,3%	16	12,7%	130	15,6%
TRANCADO	2	1,8%	0	0%	2	1,9%	3	2,6%	5	5,8%	1	1,3%	10	9,5%	6	4,8%	29	3,5%
TOTAL	110	100%	109	100%	103	100%	117	100%	86	100%	78	100%	105	100%	126	100%	834	100%
10010PD001 ENGENHARIA MECÂNICA																		
APROVADO	80	76,9%	58	63,7%	84	78,5%	74	77,9%	53	67,1%	56	65,9%	64	67,4%	72	71,3%	541	71,5%
REPROVADO(I)	4	3,8%	1	1,1%	2	1,9%	2	2,1%	6	7,6%	3	3,5%	6	6,3%	5	5%	29	3,8%
REPROVADO(R)	18	17,3%	29	31,9%	19	17,8%	14	14,7%	18	22,8%	18	21,2%	20	21,1%	15	14,9%	151	19,9%
TRANCADO	2	1,9%	3	3,3%	2	1,9%	5	5,3%	2	2,5%	8	9,4%	5	5,3%	9	8,9%	36	4,8%
TOTAL	104	100%	91	100%	107	100%	95	100%	79	100%	85	100%	95	100%	101	100%	757	100%
10010PN002 ENGENHARIA MECÂNICA																		
APROVADO	64	84,2%	65	86,7%	63	75%	72	81,8%	54	66,7%	53	56,4%	50	42,7%	42	37,2%	463	63,6%
REPROVADO(I)	3	3,9%	0	0%	1	1,2%	0	0%	3	3,7%	7	7,4%	11	9,4%	6	5,3%	31	4,3%
REPROVADO(R)	9	11,8%	8	10,7%	18	21,4%	13	14,8%	17	21%	23	24,5%	38	32,5%	54	47,8%	180	24,7%
TRANCADO	0	0%	2	2,7%	2	2,4%	3	3,4%	7	8,6%	11	11,7%	18	15,4%	11	9,7%	54	7,4%
TOTAL	76	100%	75	100%	84	100%	88	100%	81	100%	94	100%	117	100%	113	100%	728	100%

Situação	2010		2011		2012		2013		2014		2015		2016		2017		Total	
	Freq.	%	Freq.	%	Freq.	%	Freq.	%	Freq.	%	Freq.	%	Freq.	%	Freq.	%	Freq.	%
10011PD001 ENGENHARIA METALÚRGICA																		
APROVADO	51	76,1%	51	81%	47	64,4%	60	78,9%	57	82,6%	35	74,5%	32	52,5%	47	50%	380	69,1%
REPROVADO(I)	0	0%	0	0%	2	2,7%	1	1,3%	2	2,9%	2	4,3%	2	3,3%	11	11,7%	20	3,6%
REPROVADO(R)	16	23,9%	11	17,5%	22	30,1%	12	15,8%	9	13%	9	19,1%	14	23%	27	28,7%	120	21,8%
TRANCADO	0	0%	1	1,6%	2	2,7%	3	3,9%	1	1,4%	1	2,1%	13	21,3%	9	9,6%	30	5,5%
TOTAL	67	100%	63	100%	73	100%	76	100%	69	100%	47	100%	61	100%	94	100%	550	100%
10012PD001 ENGENHARIA QUÍMICA																		
APROVADO	55	93,2%	44	86,3%	49	86%	59	96,7%	45	83,3%	42	84%	46	75,4%	51	83,6%	391	86,1%
REPROVADO(I)	0	0%	3	5,9%	0	0%	0	0%	2	3,7%	0	0%	1	1,6%	0	0%	6	1,3%
REPROVADO(R)	3	5,1%	3	5,9%	6	10,5%	2	3,3%	7	13%	5	10%	11	18%	4	6,6%	41	9%
TRANCADO	1	1,7%	1	2%	2	3,5%	0	0%	0	0%	3	6%	3	4,9%	6	9,8%	16	3,5%
TOTAL	59	100%	51	100%	57	100%	61	100%	54	100%	50	100%	61	100%	61	100%	454	100%
12001PD001 ADMINISTRAÇÃO																		
APROVADO	0	-	23	69,7%	18	23,1%	48	39,3%	41	35,7%	33	29,2%	36	37,1%	18	24,3%	217	34,3%
REPROVADO(I)	0	-	3	9,1%	4	5,1%	10	8,2%	21	18,3%	14	12,4%	17	17,5%	13	17,6%	82	13%
REPROVADO(R)	0	-	4	12,1%	36	46,2%	50	41%	41	35,7%	44	38,9%	27	27,8%	36	48,6%	238	37,7%
TRANCADO	0	-	3	9,1%	20	25,6%	14	11,5%	12	10,4%	22	19,5%	17	17,5%	7	9,5%	95	15%
TOTAL	0	-	33	100%	78	100%	122	100%	115	100%	113	100%	97	100%	74	100%	632	100%
12001PN002 ADMINISTRAÇÃO																		
APROVADO	22	59,5%	21	39,6%	33	70,2%	52	62,7%	25	39,1%	22	36,7%	15	23,4%	28	37,3%	218	45,1%
REPROVADO(I)	4	10,8%	2	3,8%	2	4,3%	1	1,2%	13	20,3%	10	16,7%	10	15,6%	7	9,3%	49	10,1%
REPROVADO(R)	11	29,7%	26	49,1%	3	6,4%	19	22,9%	18	28,1%	21	35%	16	25%	29	38,7%	143	29,6%
TRANCADO	0	0%	4	7,5%	9	19,1%	11	13,3%	8	12,5%	7	11,7%	23	35,9%	11	14,7%	73	15,1%
TOTAL	37	100%	53	100%	47	100%	83	100%	64	100%	60	100%	64	100%	75	100%	483	100%
12002PN001 CIÊNCIAS CONTÁBEIS																		
APROVADO	100	51%	73	48,7%	68	36,6%	76	31,5%	54	27%	46	23,7%	52	31,5%	63	38,9%	532	35,6%
REPROVADO(I)	32	16,3%	18	12%	14	7,5%	4	1,7%	38	19%	45	23,2%	18	10,9%	17	10,5%	186	12,4%
REPROVADO(R)	54	27,6%	46	30,7%	85	45,7%	142	58,9%	71	35,5%	75	38,7%	61	37%	59	36,4%	593	39,7%
TRANCADO	10	5,1%	13	8,7%	19	10,2%	19	7,9%	37	18,5%	28	14,4%	34	20,6%	23	14,2%	183	12,2%
TOTAL	196	100%	150	100%	186	100%	241	100%	200	100%	194	100%	165	100%	162	100%	1494	100%

Situação	2010		2011		2012		2013		2014		2015		2016		2017		Total	
	Freq.	%	Freq.	%	Freq.	%	Freq.	%	Freq.	%	Freq.	%	Freq.	%	Freq.	%	Freq.	%
12003PD001 CIÊNCIAS ECONÔMICAS																		
APROVADO	9	42,9%	40	65,6%	10	35,7%	13	56,5%	12	63,2%	11	42,3%	15	46,9%	9	37,5%	119	50,9%
REPROVADO(I)	3	14,3%	1	1,6%	4	14,3%	0	0%	4	21,1%	2	7,7%	7	21,9%	3	12,5%	24	10,3%
REPROVADO(R)	8	38,1%	11	18%	10	35,7%	5	21,7%	0	0%	6	23,1%	2	6,2%	7	29,2%	49	20,9%
TRANCADO	1	4,8%	9	14,8%	4	14,3%	5	21,7%	3	15,8%	7	26,9%	8	25%	5	20,8%	42	17,9%
TOTAL	21	100%	61	100%	28	100%	23	100%	19	100%	26	100%	32	100%	24	100%	234	100%
12004PD001 CONTROLADORIA E FINANÇAS																		
APROVADO	25	39,7%	36	38,7%	28	33,3%	41	27,7%	40	32,5%	33	30%	25	26,6%	40	38,5%	268	32,7%
REPROVADO(I)	10	15,9%	12	12,9%	4	4,8%	14	9,5%	34	27,6%	28	25,5%	18	19,1%	14	13,5%	134	16,4%
REPROVADO(R)	19	30,2%	35	37,6%	47	56%	77	52%	37	30,1%	33	30%	34	36,2%	37	35,6%	319	38,9%
TRANCADO	9	14,3%	10	10,8%	5	6%	16	10,8%	12	9,8%	16	14,5%	17	18,1%	13	12,5%	98	12%
TOTAL	63	100%	93	100%	84	100%	148	100%	123	100%	110	100%	94	100%	104	100%	819	100%
21001PD001 AQUACULTURA																		
APROVADO	0	-	0	-	0	-	0	0%	0	-	0	0%	0	-	2	16,7%	2	11,8%
REPROVADO(I)	0	-	0	-	0	-	0	0%	0	-	0	0%	0	-	3	25%	3	17,6%
REPROVADO(R)	0	-	0	-	0	-	0	0%	0	-	2	100%	0	-	5	41,7%	7	41,2%
TRANCADO	0	-	0	-	0	-	3	100%	0	-	0	0%	0	-	2	16,7%	5	29,4%
TOTAL	0	-	0	-	0	-	3	100%	0	-	2	100%	0	-	12	100%	17	100%
TOTAL																		
APROVADO	1417	63,1%	1389	57,2%	1353	50,5%	1623	54,3%	1307	50,9%	1139	47,2%	1220	49,1%	1361	53,3%	10809	53,1%
REPROVADO(I)	181	8,1%	188	7,7%	114	4,3%	86	2,9%	323	12,6%	308	12,8%	288	11,6%	254	9,9%	1742	8,6%
REPROVADO(R)	529	23,6%	689	28,4%	911	34%	1055	35,3%	702	27,3%	705	29,2%	589	23,7%	685	26,8%	5865	28,8%
TRANCADO	119	5,3%	161	6,6%	301	11,2%	224	7,5%	238	9,3%	259	10,7%	389	15,6%	255	10%	1946	9,6%
TOTAL	2246	100%	2427	100%	2679	100%	2988	100%	2570	100%	2411	100%	2486	100%	2555	100%	20362	100%

Tabela 36: Avaliação da disciplina MAT039-CALCULO DIFERENCIAL E INTEGRAL II entre os anos de 2010 e 2017

Situação	2010		2011		2012		2013		2014		2015		2016		2017		Total	
	Freq.	%	Freq.	%	Freq.	%	Freq.	%	Freq.	%	Freq.	%	Freq.	%	Freq.	%	Freq.	%
02001PD001 CIÊNCIA DA COMPUTAÇÃO																		
APROVADO	50	53,2%	58	47,9%	66	55,9%	64	58,2%	65	61,9%	46	59,7%	43	32,8%	75	50,3%	467	51,6%
REPROVADO(I)	16	17%	5	4,1%	3	2,5%	20	18,2%	6	5,7%	1	1,3%	11	8,4%	18	12,1%	80	8,8%
REPROVADO(R)	19	20,2%	49	40,5%	30	25,4%	15	13,6%	23	21,9%	26	33,8%	55	42%	39	26,2%	256	28,3%
TRANCADO	9	9,6%	9	7,4%	19	16,1%	11	10%	11	10,5%	4	5,2%	22	16,8%	17	11,4%	102	11,3%
TOTAL	94	100%	121	100%	118	100%	110	100%	105	100%	77	100%	131	100%	149	100%	905	100%
02002PD001 CIÊNCIAS ATUARIAIS																		
APROVADO	1	25%	0	0%	0	0%	0	-	0	0%	0	-	0	-	1	33,3%	2	16,7%
REPROVADO(I)	2	50%	1	50%	0	0%	0	-	0	0%	0	-	0	-	0	0%	3	25%
REPROVADO(R)	0	0%	1	50%	1	50%	0	-	1	100%	0	-	0	-	0	0%	3	25%
TRANCADO	1	25%	0	0%	1	50%	0	-	0	0%	0	-	0	-	2	66,7%	4	33,3%
TOTAL	4	100%	2	100%	2	100%	0	-	1	100%	0	-	0	-	3	100%	12	100%
02003PD001 ESTATÍSTICA																		
APROVADO	0	-	1	100%	3	60%	6	85,7%	0	-	0	-	0	0%	0	-	10	71,4%
REPROVADO(I)	0	-	0	0%	0	0%	0	0%	0	-	0	-	0	0%	0	-	0	0%
REPROVADO(R)	0	-	0	0%	1	20%	0	0%	0	-	0	-	1	100%	0	-	2	14,3%
TRANCADO	0	-	0	0%	1	20%	1	14,3%	0	-	0	-	0	0%	0	-	2	14,3%
TOTAL	0	-	1	100%	5	100%	7	100%	0	-	0	-	1	100%	0	-	14	100%
02004PD001 FÍSICA																		
APROVADO	31	42,5%	38	55,9%	40	53,3%	45	43,7%	52	51%	51	60%	54	50,9%	59	66,3%	370	52,8%
REPROVADO(I)	10	13,7%	11	16,2%	8	10,7%	10	9,7%	9	8,8%	7	8,2%	5	4,7%	6	6,7%	66	9,4%
REPROVADO(R)	19	26%	15	22,1%	14	18,7%	29	28,2%	34	33,3%	21	24,7%	31	29,2%	13	14,6%	176	25,1%
TRANCADO	13	17,8%	4	5,9%	13	17,3%	19	18,4%	7	6,9%	6	7,1%	16	15,1%	11	12,4%	89	12,7%
TOTAL	73	100%	68	100%	75	100%	103	100%	102	100%	85	100%	106	100%	89	100%	701	100%
02004PN002 FÍSICA																		
APROVADO	39	57,4%	35	67,3%	4	11,8%	12	31,6%	12	42,9%	10	23,3%	17	34%	22	56,4%	151	42,9%
REPROVADO(I)	7	10,3%	1	1,9%	7	20,6%	1	2,6%	1	3,6%	5	11,6%	6	12%	3	7,7%	31	8,8%
REPROVADO(R)	17	25%	11	21,2%	10	29,4%	19	50%	11	39,3%	24	55,8%	19	38%	11	28,2%	122	34,7%
TRANCADO	5	7,4%	5	9,6%	13	38,2%	6	15,8%	4	14,3%	4	9,3%	8	16%	3	7,7%	48	13,6%
TOTAL	68	100%	52	100%	34	100%	38	100%	28	100%	43	100%	50	100%	39	100%	352	100%

Situação	2010		2011		2012		2013		2014		2015		2016		2017		Total	
	Freq.	%	Freq.	%	Freq.	%	Freq.	%	Freq.	%	Freq.	%	Freq.	%	Freq.	%	Freq.	%
02005PD001 MATEMÁTICA																		
APROVADO	35	62,5%	47	51,6%	27	42,9%	26	50%	29	39,7%	57	56,4%	32	45,7%	46	54,8%	299	50,7%
REPROVADO(I)	7	12,5%	8	8,8%	8	12,7%	6	11,5%	8	11%	4	4%	6	8,6%	6	7,1%	53	9%
REPROVADO(R)	12	21,4%	25	27,5%	19	30,2%	14	26,9%	22	30,1%	24	23,8%	20	28,6%	22	26,2%	158	26,8%
TRANCADO	2	3,6%	11	12,1%	9	14,3%	6	11,5%	14	19,2%	16	15,8%	12	17,1%	10	11,9%	80	13,6%
TOTAL	56	100%	91	100%	63	100%	52	100%	73	100%	101	100%	70	100%	84	100%	590	100%
02005PN002 MATEMÁTICA																		
APROVADO	18	36%	23	36,5%	22	42,3%	22	43,1%	27	57,4%	16	24,2%	17	25,8%	25	52,1%	170	38,4%
REPROVADO(I)	9	18%	8	12,7%	2	3,8%	1	2%	7	14,9%	7	10,6%	14	21,2%	6	12,5%	54	12,2%
REPROVADO(R)	17	34%	25	39,7%	18	34,6%	22	43,1%	7	14,9%	39	59,1%	20	30,3%	12	25%	160	36,1%
TRANCADO	6	12%	7	11,1%	10	19,2%	6	11,8%	6	12,8%	4	6,1%	15	22,7%	5	10,4%	59	13,3%
TOTAL	50	100%	63	100%	52	100%	51	100%	47	100%	66	100%	66	100%	48	100%	443	100%
02006PD001 MATEMÁTICA COMPUTACIONAL																		
APROVADO	12	50%	10	38,5%	10	43,5%	15	57,7%	10	47,6%	9	45%	15	75%	12	60%	93	51,7%
REPROVADO(I)	5	20,8%	2	7,7%	4	17,4%	5	19,2%	6	28,6%	3	15%	0	0%	1	5%	26	14,4%
REPROVADO(R)	6	25%	10	38,5%	7	30,4%	3	11,5%	2	9,5%	3	15%	3	15%	4	20%	38	21,1%
TRANCADO	1	4,2%	4	15,4%	2	8,7%	3	11,5%	3	14,3%	5	25%	2	10%	3	15%	23	12,8%
TOTAL	24	100%	26	100%	23	100%	26	100%	21	100%	20	100%	20	100%	20	100%	180	100%
02009PD001 SISTEMAS DE INFORMAÇÃO																		
APROVADO	0	-	0	-	0	-	0	-	0	-	23	31,9%	29	24,8%	58	42,6%	110	33,8%
REPROVADO(I)	0	-	0	-	0	-	0	-	0	-	11	15,3%	26	22,2%	14	10,3%	51	15,7%
REPROVADO(R)	0	-	0	-	0	-	0	-	0	-	31	43,1%	54	46,2%	45	33,1%	130	40%
TRANCADO	0	-	0	-	0	-	0	-	0	-	7	9,7%	8	6,8%	19	14%	34	10,5%
TOTAL	0	-	0	-	0	-	0	-	0	-	72	100%	117	100%	136	100%	325	100%
04002PD001 GEOLOGIA																		
APROVADO	27	62,8%	42	72,4%	25	65,8%	29	65,9%	22	56,4%	29	82,9%	16	42,1%	20	45,5%	210	61,9%
REPROVADO(I)	5	11,6%	1	1,7%	2	5,3%	5	11,4%	5	12,8%	1	2,9%	3	7,9%	4	9,1%	26	7,7%
REPROVADO(R)	9	20,9%	14	24,1%	7	18,4%	9	20,5%	10	25,6%	3	8,6%	5	13,2%	14	31,8%	71	20,9%
TRANCADO	2	4,7%	1	1,7%	4	10,5%	1	2,3%	2	5,1%	2	5,7%	14	36,8%	6	13,6%	32	9,4%
TOTAL	43	100%	58	100%	38	100%	44	100%	39	100%	35	100%	38	100%	44	100%	339	100%

Situação	2010		2011		2012		2013		2014		2015		2016		2017		Total	
	Freq.	%	Freq.	%	Freq.	%	Freq.	%	Freq.	%	Freq.	%	Freq.	%	Freq.	%	Freq.	%
10001PD001 ENGENHARIA DE CONTROLE E AUTOMAÇÃO																		
APROVADO	76	85,4%	73	75,3%	58	65,9%	74	82,2%	63	70%	54	65,9%	62	60,2%	70	72,2%	530	72%
REPROVADO(I)	1	1,1%	2	2,1%	4	4,5%	2	2,2%	5	5,6%	1	1,2%	6	5,8%	6	6,2%	27	3,7%
REPROVADO(R)	12	13,5%	20	20,6%	21	23,9%	13	14,4%	19	21,1%	21	25,6%	27	26,2%	17	17,5%	150	20,4%
TRANCADO	0	0%	2	2,1%	5	5,7%	1	1,1%	3	3,3%	6	7,3%	8	7,8%	4	4,1%	29	3,9%
TOTAL	89	100%	97	100%	88	100%	90	100%	90	100%	82	100%	103	100%	97	100%	736	100%
10001PN001 ENGENHARIA DE CONTROLE E AUTOMAÇÃO																		
APROVADO	25	47,2%	57	69,5%	39	60%	44	67,7%	34	73,9%	20	48,8%	23	31,9%	48	68,6%	290	58,7%
REPROVADO(I)	5	9,4%	0	0%	1	1,5%	0	0%	1	2,2%	2	4,9%	13	18,1%	7	10%	29	5,9%
REPROVADO(R)	20	37,7%	18	22%	22	33,8%	16	24,6%	9	19,6%	14	34,1%	25	34,7%	12	17,1%	136	27,5%
TRANCADO	3	5,7%	7	8,5%	3	4,6%	5	7,7%	2	4,3%	5	12,2%	11	15,3%	3	4,3%	39	7,9%
TOTAL	53	100%	82	100%	65	100%	65	100%	46	100%	41	100%	72	100%	70	100%	494	100%
10003PD001 ENGENHARIA AEROESPACIAL																		
APROVADO	47	83,9%	43	89,6%	46	86,8%	36	90%	47	77%	47	81%	38	74,5%	37	82,2%	341	82,8%
REPROVADO(I)	1	1,8%	1	2,1%	0	0%	0	0%	1	1,6%	2	3,4%	5	9,8%	3	6,7%	13	3,2%
REPROVADO(R)	8	14,3%	4	8,3%	5	9,4%	2	5%	13	21,3%	8	13,8%	5	9,8%	2	4,4%	47	11,4%
TRANCADO	0	0%	0	0%	2	3,8%	2	5%	0	0%	1	1,7%	3	5,9%	3	6,7%	11	2,7%
TOTAL	56	100%	48	100%	53	100%	40	100%	61	100%	58	100%	51	100%	45	100%	412	100%
10004PD001 ENGENHARIA AMBIENTAL																		
APROVADO	1	100%	0	-	4	80%	0	-	0	-	4	57,1%	26	49,1%	39	56,5%	74	54,8%
REPROVADO(I)	0	0%	0	-	1	20%	0	-	0	-	0	0%	6	11,3%	6	8,7%	13	9,6%
REPROVADO(R)	0	0%	0	-	0	0%	0	-	0	-	3	42,9%	12	22,6%	17	24,6%	32	23,7%
TRANCADO	0	0%	0	-	0	0%	0	-	0	-	0	0%	9	17%	7	10,1%	16	11,9%
TOTAL	1	100%	0	-	5	100%	0	-	0	-	7	100%	53	100%	69	100%	135	100%
10005PD001 ENGENHARIA CIVIL																		
APROVADO	180	57%	236	70,7%	185	72,8%	188	82,5%	140	74,9%	183	76,2%	149	68,7%	188	79,3%	1449	72%
REPROVADO(I)	32	10,1%	20	6%	12	4,7%	7	3,1%	11	5,9%	6	2,5%	18	8,3%	7	3%	113	5,6%
REPROVADO(R)	87	27,5%	69	20,7%	48	18,9%	28	12,3%	32	17,1%	48	20%	35	16,1%	33	13,9%	380	18,9%
TRANCADO	17	5,4%	9	2,7%	9	3,5%	5	2,2%	4	2,1%	3	1,2%	15	6,9%	9	3,8%	71	3,5%
TOTAL	316	100%	334	100%	254	100%	228	100%	187	100%	240	100%	217	100%	237	100%	2013	100%

Situação	2010		2011		2012		2013		2014		2015		2016		2017		Total	
	Freq.	%	Freq.	%	Freq.	%	Freq.	%	Freq.	%	Freq.	%	Freq.	%	Freq.	%	Freq.	%
10006PD001 ENGENHARIA DE MINAS																		
APROVADO	53	80,3%	53	84,1%	48	76,2%	56	77,8%	47	77%	34	64,2%	36	50%	29	51,8%	356	70,4%
REPROVADO(I)	4	6,1%	2	3,2%	0	0%	5	6,9%	0	0%	2	3,8%	4	5,6%	6	10,7%	23	4,5%
REPROVADO(R)	7	10,6%	5	7,9%	15	23,8%	10	13,9%	13	21,3%	15	28,3%	21	29,2%	18	32,1%	104	20,6%
TRANCADO	2	3%	3	4,8%	0	0%	1	1,4%	1	1,6%	2	3,8%	11	15,3%	3	5,4%	23	4,5%
TOTAL	66	100%	63	100%	63	100%	72	100%	61	100%	53	100%	72	100%	56	100%	506	100%
10007PD001 ENGENHARIA DE PRODUÇÃO																		
APROVADO	78	84,8%	80	79,2%	66	75%	69	78,4%	74	61,7%	69	62,2%	46	47,4%	76	59,4%	558	67,6%
REPROVADO(I)	1	1,1%	0	0%	1	1,1%	5	5,7%	10	8,3%	6	5,4%	12	12,4%	22	17,2%	57	6,9%
REPROVADO(R)	12	13%	20	19,8%	20	22,7%	12	13,6%	33	27,5%	31	27,9%	33	34%	25	19,5%	186	22,5%
TRANCADO	1	1,1%	1	1%	1	1,1%	2	2,3%	3	2,5%	5	4,5%	6	6,2%	5	3,9%	24	2,9%
TOTAL	92	100%	101	100%	88	100%	88	100%	120	100%	111	100%	97	100%	128	100%	825	100%
10008PN001 ENGENHARIA DE SISTEMAS																		
APROVADO	8	42,1%	40	67,8%	20	42,6%	51	70,8%	43	74,1%	19	35,2%	35	50%	34	50,7%	250	56,1%
REPROVADO(I)	0	0%	2	3,4%	3	6,4%	0	0%	4	6,9%	5	9,3%	6	8,6%	6	9%	26	5,8%
REPROVADO(R)	11	57,9%	15	25,4%	13	27,7%	17	23,6%	11	19%	25	46,3%	19	27,1%	21	31,3%	132	29,6%
TRANCADO	0	0%	2	3,4%	11	23,4%	4	5,6%	0	0%	5	9,3%	10	14,3%	6	9%	38	8,5%
TOTAL	19	100%	59	100%	47	100%	72	100%	58	100%	54	100%	70	100%	67	100%	446	100%
10009PD001 ENGENHARIA ELÉTRICA																		
APROVADO	78	78%	84	68,3%	99	81,8%	85	78,7%	87	72,5%	80	76,9%	68	77,3%	92	79,3%	673	76,5%
REPROVADO(I)	3	3%	5	4,1%	5	4,1%	1	0,9%	7	5,8%	0	0%	6	6,8%	4	3,4%	31	3,5%
REPROVADO(R)	15	15%	28	22,8%	14	11,6%	16	14,8%	21	17,5%	17	16,3%	11	12,5%	19	16,4%	141	16%
TRANCADO	4	4%	6	4,9%	3	2,5%	6	5,6%	5	4,2%	7	6,7%	3	3,4%	1	0,9%	35	4%
TOTAL	100	100%	123	100%	121	100%	108	100%	120	100%	104	100%	88	100%	116	100%	880	100%
10010PD001 ENGENHARIA MECÂNICA																		
APROVADO	72	72%	84	84%	68	76,4%	78	76,5%	72	75%	63	84%	45	65,2%	70	81,4%	552	77%
REPROVADO(I)	6	6%	1	1%	6	6,7%	5	4,9%	6	6,2%	0	0%	4	5,8%	1	1,2%	29	4%
REPROVADO(R)	17	17%	12	12%	10	11,2%	13	12,7%	14	14,6%	10	13,3%	12	17,4%	11	12,8%	99	13,8%
TRANCADO	5	5%	3	3%	5	5,6%	6	5,9%	4	4,2%	2	2,7%	8	11,6%	4	4,7%	37	5,2%
TOTAL	100	100%	100	100%	89	100%	102	100%	96	100%	75	100%	69	100%	86	100%	717	100%

Situação	2010		2011		2012		2013		2014		2015		2016		2017		Total	
	Freq.	%	Freq.	%	Freq.	%	Freq.	%	Freq.	%	Freq.	%	Freq.	%	Freq.	%	Freq.	%
10010PN002 ENGENHARIA MECÂNICA																		
APROVADO	57	76%	88	78,6%	70	87,5%	58	77,3%	63	78,8%	42	47,2%	49	43%	60	57,7%	487	66,8%
REPROVADO(I)	3	4%	1	0,9%	0	0%	0	0%	3	3,8%	5	5,6%	15	13,2%	4	3,8%	31	4,3%
REPROVADO(R)	13	17,3%	19	17%	8	10%	16	21,3%	12	15%	33	37,1%	27	23,7%	27	26%	155	21,3%
TRANCADO	2	2,7%	4	3,6%	2	2,5%	1	1,3%	2	2,5%	9	10,1%	23	20,2%	13	12,5%	56	7,7%
TOTAL	75	100%	112	100%	80	100%	75	100%	80	100%	89	100%	114	100%	104	100%	729	100%
10011PD001 ENGENHARIA METALÚRGICA																		
APROVADO	50	90,9%	53	82,8%	54	85,7%	45	81,8%	48	66,7%	53	73,6%	36	52,2%	26	61,9%	365	74,2%
REPROVADO(I)	0	0%	3	4,7%	0	0%	0	0%	2	2,8%	4	5,6%	7	10,1%	3	7,1%	19	3,9%
REPROVADO(R)	4	7,3%	6	9,4%	9	14,3%	8	14,5%	20	27,8%	14	19,4%	16	23,2%	8	19%	85	17,3%
TRANCADO	1	1,8%	2	3,1%	0	0%	2	3,6%	2	2,8%	1	1,4%	10	14,5%	5	11,9%	23	4,7%
TOTAL	55	100%	64	100%	63	100%	55	100%	72	100%	72	100%	69	100%	42	100%	492	100%
10012PD001 ENGENHARIA QUÍMICA																		
APROVADO	51	92,7%	56	93,3%	51	96,2%	60	95,2%	59	89,4%	51	87,9%	49	83,1%	55	91,7%	432	91,1%
REPROVADO(I)	2	3,6%	1	1,7%	0	0%	0	0%	1	1,5%	2	3,4%	0	0%	3	5%	9	1,9%
REPROVADO(R)	1	1,8%	2	3,3%	1	1,9%	3	4,8%	5	7,6%	3	5,2%	5	8,5%	1	1,7%	21	4,4%
TRANCADO	1	1,8%	1	1,7%	1	1,9%	0	0%	1	1,5%	2	3,4%	5	8,5%	1	1,7%	12	2,5%
TOTAL	55	100%	60	100%	53	100%	63	100%	66	100%	58	100%	59	100%	60	100%	474	100%
12003PD001 CIÊNCIAS ECONÔMICAS																		
APROVADO	12	54,5%	18	72%	12	70,6%	7	58,3%	1	33,3%	2	40%	2	22,2%	1	33,3%	55	57,3%
REPROVADO(I)	4	18,2%	2	8%	0	0%	0	0%	0	0%	0	0%	1	11,1%	1	33,3%	8	8,3%
REPROVADO(R)	3	13,6%	1	4%	2	11,8%	4	33,3%	0	0%	2	40%	0	0%	0	0%	12	12,5%
TRANCADO	3	13,6%	4	16%	3	17,6%	1	8,3%	2	66,7%	1	20%	6	66,7%	1	33,3%	21	21,9%
TOTAL	22	100%	25	100%	17	100%	12	100%	3	100%	5	100%	9	100%	3	100%	96	100%
TOTAL																		
APROVADO	1003	66,1%	1222	69,7%	1021	67,8%	1070	71%	996	67,4%	962	62%	890	51%	1143	63,7%	8307	64,6%
REPROVADO(I)	123	8,1%	77	4,4%	67	4,5%	76	5%	93	6,3%	74	4,8%	175	10%	137	7,6%	822	6,4%
REPROVADO(R)	310	20,4%	370	21,1%	298	19,8%	270	17,9%	312	21,1%	418	27%	456	26,1%	372	20,7%	2806	21,8%
TRANCADO	82	5,4%	85	4,8%	119	7,9%	90	6%	76	5,1%	97	6,3%	225	12,9%	141	7,9%	915	7,1%
TOTAL	1518	100%	1754	100%	1505	100%	1506	100%	1477	100%	1551	100%	1746	100%	1793	100%	12850	100%

Tabela 37: Avaliação da disciplina MAT040-EQUACOES DIFERENCIAIS C entre os anos de 2010 e 2017

Situação	2010		2011		2012		2013		2014		2015		2016		2017		Total	
	Freq.	%	Freq.	%	Freq.	%	Freq.	%	Freq.	%	Freq.	%	Freq.	%	Freq.	%	Freq.	%
02001PD001 CIÊNCIA DA COMPUTAÇÃO																		
APROVADO	67	65%	42	42,4%	57	53,8%	53	46,1%	62	72,1%	58	69,9%	40	58,8%	43	53,1%	422	57%
REPROVADO(I)	7	6,8%	9	9,1%	6	5,7%	28	24,3%	2	2,3%	7	8,4%	2	2,9%	3	3,7%	64	8,6%
REPROVADO(R)	17	16,5%	33	33,3%	21	19,8%	18	15,7%	14	16,3%	16	19,3%	20	29,4%	24	29,6%	163	22%
TRANCADO	12	11,7%	15	15,2%	22	20,8%	16	13,9%	8	9,3%	2	2,4%	6	8,8%	11	13,6%	92	12,4%
TOTAL	103	100%	99	100%	106	100%	115	100%	86	100%	83	100%	68	100%	81	100%	741	100%
02003PD001 ESTATÍSTICA																		
APROVADO	0	-	1	7,7%	1	14,3%	0	-	0	-	0	-	0	-	0	-	2	10%
REPROVADO(I)	0	-	0	0%	0	0%	0	-	0	-	0	-	0	-	0	-	0	0%
REPROVADO(R)	0	-	2	15,4%	4	57,1%	0	-	0	-	0	-	0	-	0	-	6	30%
TRANCADO	0	-	10	76,9%	2	28,6%	0	-	0	-	0	-	0	-	0	-	12	60%
TOTAL	0	-	13	100%	7	100%	0	-	0	-	0	-	0	-	0	-	20	100%
02004PD001 FÍSICA																		
APROVADO	3	30%	5	26,3%	5	35,7%	2	15,4%	3	37,5%	7	43,8%	3	37,5%	9	81,8%	37	37,4%
REPROVADO(I)	4	40%	6	31,6%	3	21,4%	5	38,5%	0	0%	1	6,2%	2	25%	0	0%	21	21,2%
REPROVADO(R)	3	30%	6	31,6%	6	42,9%	5	38,5%	4	50%	5	31,2%	1	12,5%	1	9,1%	31	31,3%
TRANCADO	0	0%	2	10,5%	0	0%	1	7,7%	1	12,5%	3	18,8%	2	25%	1	9,1%	10	10,1%
TOTAL	10	100%	19	100%	14	100%	13	100%	8	100%	16	100%	8	100%	11	100%	99	100%
02004PN002 FÍSICA																		
APROVADO	7	31,8%	10	27%	21	50%	5	13,2%	15	36,6%	29	54,7%	11	42,3%	12	40%	110	38,1%
REPROVADO(I)	8	36,4%	6	16,2%	7	16,7%	6	15,8%	4	9,8%	10	18,9%	1	3,8%	1	3,3%	43	14,9%
REPROVADO(R)	5	22,7%	14	37,8%	8	19%	19	50%	15	36,6%	5	9,4%	9	34,6%	14	46,7%	89	30,8%
TRANCADO	2	9,1%	7	18,9%	6	14,3%	8	21,1%	7	17,1%	9	17%	5	19,2%	3	10%	47	16,3%
TOTAL	22	100%	37	100%	42	100%	38	100%	41	100%	53	100%	26	100%	30	100%	289	100%
02005PD001 MATEMÁTICA																		
APROVADO	16	72,7%	40	74,1%	5	41,7%	4	66,7%	1	100%	0	-	0	-	0	-	66	69,5%
REPROVADO(I)	3	13,6%	1	1,9%	2	16,7%	1	16,7%	0	0%	0	-	0	-	0	-	7	7,4%
REPROVADO(R)	1	4,5%	6	11,1%	1	8,3%	0	0%	0	0%	0	-	0	-	0	-	8	8,4%
TRANCADO	2	9,1%	7	13%	4	33,3%	1	16,7%	0	0%	0	-	0	-	0	-	14	14,7%
TOTAL	22	100%	54	100%	12	100%	6	100%	1	100%	0	-	0	-	0	-	95	100%

Situação	2010		2011		2012		2013		2014		2015		2016		2017		Total	
	Freq.	%	Freq.	%	Freq.	%	Freq.	%	Freq.	%	Freq.	%	Freq.	%	Freq.	%	Freq.	%
02005PN002 MATEMÁTICA																		
APROVADO	9	50%	19	67,9%	12	57,1%	1	20%	0	0%	3	75%	0	-	0	0%	44	55,7%
REPROVADO(I)	4	22,2%	3	10,7%	2	9,5%	0	0%	0	0%	0	0%	0	-	0	0%	9	11,4%
REPROVADO(R)	0	0%	5	17,9%	1	4,8%	3	60%	2	100%	0	0%	0	-	1	100%	12	15,2%
TRANCADO	5	27,8%	1	3,6%	6	28,6%	1	20%	0	0%	1	25%	0	-	0	0%	14	17,7%
TOTAL	18	100%	28	100%	21	100%	5	100%	2	100%	4	100%	0	-	1	100%	79	100%
02007PD001 QUÍMICA																		
APROVADO	46	63,9%	34	65,4%	30	58,8%	25	56,8%	32	62,7%	24	53,3%	26	44,8%	31	53,4%	248	57,5%
REPROVADO(I)	10	13,9%	9	17,3%	4	7,8%	8	18,2%	1	2%	1	2,2%	1	1,7%	5	8,6%	39	9%
REPROVADO(R)	11	15,3%	8	15,4%	10	19,6%	10	22,7%	11	21,6%	16	35,6%	16	27,6%	18	31%	100	23,2%
TRANCADO	5	6,9%	1	1,9%	7	13,7%	1	2,3%	7	13,7%	4	8,9%	15	25,9%	4	6,9%	44	10,2%
TOTAL	72	100%	52	100%	51	100%	44	100%	51	100%	45	100%	58	100%	58	100%	431	100%
02007PN002 QUÍMICA																		
APROVADO	22	46,8%	15	33,3%	31	51,7%	11	26,2%	23	41,8%	30	66,7%	14	37,8%	14	31,1%	160	42,6%
REPROVADO(I)	10	21,3%	7	15,6%	5	8,3%	7	16,7%	1	1,8%	2	4,4%	0	0%	2	4,4%	34	9%
REPROVADO(R)	9	19,1%	13	28,9%	17	28,3%	16	38,1%	27	49,1%	12	26,7%	13	35,1%	24	53,3%	131	34,8%
TRANCADO	6	12,8%	10	22,2%	7	11,7%	8	19%	4	7,3%	1	2,2%	10	27%	5	11,1%	51	13,6%
TOTAL	47	100%	45	100%	60	100%	42	100%	55	100%	45	100%	37	100%	45	100%	376	100%
02008PN001 QUÍMICA TECNOLÓGICA																		
APROVADO	0	-	6	60%	29	59,2%	8	17,8%	20	52,6%	33	78,6%	24	53,3%	14	43,8%	134	51,3%
REPROVADO(I)	0	-	0	0%	1	2%	9	20%	3	7,9%	2	4,8%	0	0%	1	3,1%	16	6,1%
REPROVADO(R)	0	-	1	10%	9	18,4%	15	33,3%	14	36,8%	5	11,9%	13	28,9%	10	31,2%	67	25,7%
TRANCADO	0	-	3	30%	10	20,4%	13	28,9%	1	2,6%	2	4,8%	8	17,8%	7	21,9%	44	16,9%
TOTAL	0	-	10	100%	49	100%	45	100%	38	100%	42	100%	45	100%	32	100%	261	100%
10004PD001 ENGENHARIA AMBIENTAL																		
APROVADO	27	90%	41	69,5%	23	51,1%	35	54,7%	54	83,1%	28	48,3%	39	69,6%	25	62,5%	272	65,2%
REPROVADO(I)	1	3,3%	5	8,5%	5	11,1%	12	18,8%	1	1,5%	2	3,4%	7	12,5%	4	10%	37	8,9%
REPROVADO(R)	1	3,3%	11	18,6%	11	24,4%	14	21,9%	8	12,3%	25	43,1%	7	12,5%	7	17,5%	84	20,1%
TRANCADO	1	3,3%	2	3,4%	6	13,3%	3	4,7%	2	3,1%	3	5,2%	3	5,4%	4	10%	24	5,8%
TOTAL	30	100%	59	100%	45	100%	64	100%	65	100%	58	100%	56	100%	40	100%	417	100%

Situação	2010		2011		2012		2013		2014		2015		2016		2017		Total	
	Freq.	%	Freq.	%	Freq.	%	Freq.	%	Freq.	%	Freq.	%	Freq.	%	Freq.	%	Freq.	%
10007PD001 ENGENHARIA DE PRODUÇÃO																		
APROVADO	78	68,4%	97	79,5%	75	68,2%	80	73,4%	70	85,4%	64	61%	68	61,8%	60	55,6%	592	68,8%
REPROVADO(I)	11	9,6%	2	1,6%	5	4,5%	9	8,3%	2	2,4%	14	13,3%	6	5,5%	10	9,3%	59	6,9%
REPROVADO(R)	19	16,7%	20	16,4%	19	17,3%	17	15,6%	9	11%	24	22,9%	26	23,6%	30	27,8%	164	19,1%
TRANCADO	6	5,3%	3	2,5%	11	10%	3	2,8%	1	1,2%	3	2,9%	10	9,1%	8	7,4%	45	5,2%
TOTAL	114	100%	122	100%	110	100%	109	100%	82	100%	105	100%	110	100%	108	100%	860	100%
10010PD001 ENGENHARIA MECÂNICA																		
APROVADO	21	72,4%	4	57,1%	1	50%	0	-	0	-	0	-	0	-	0	-	26	68,4%
REPROVADO(I)	4	13,8%	0	0%	0	0%	0	-	0	-	0	-	0	-	0	-	4	10,5%
REPROVADO(R)	3	10,3%	2	28,6%	1	50%	0	-	0	-	0	-	0	-	0	-	6	15,8%
TRANCADO	1	3,4%	1	14,3%	0	0%	0	-	0	-	0	-	0	-	0	-	2	5,3%
TOTAL	29	100%	7	100%	2	100%	0	-	0	-	0	-	0	-	0	-	38	100%
10010PN002 ENGENHARIA MECÂNICA																		
APROVADO	11	31,4%	5	19,2%	4	33,3%	0	0%	0	0%	1	100%	0	-	0	-	21	26,6%
REPROVADO(I)	7	20%	5	19,2%	1	8,3%	1	33,3%	0	0%	0	0%	0	-	0	-	14	17,7%
REPROVADO(R)	15	42,9%	7	26,9%	3	25%	2	66,7%	2	100%	0	0%	0	-	0	-	29	36,7%
TRANCADO	2	5,7%	9	34,6%	4	33,3%	0	0%	0	0%	0	0%	0	-	0	-	15	19%
TOTAL	35	100%	26	100%	12	100%	3	100%	2	100%	1	100%	0	-	0	-	79	100%
12004PD001 CONTROLADORIA E FINANÇAS																		
APROVADO	0	-	16	72,7%	18	69,2%	28	77,8%	14	30,4%	27	39,1%	34	48,6%	15	19%	152	43,7%
REPROVADO(I)	0	-	0	0%	3	11,5%	0	0%	3	6,5%	11	15,9%	7	10%	18	22,8%	42	12,1%
REPROVADO(R)	0	-	6	27,3%	3	11,5%	6	16,7%	19	41,3%	21	30,4%	20	28,6%	34	43%	109	31,3%
TRANCADO	0	-	0	0%	2	7,7%	2	5,6%	10	21,7%	10	14,5%	9	12,9%	12	15,2%	45	12,9%
TOTAL	0	-	22	100%	26	100%	36	100%	46	100%	69	100%	70	100%	79	100%	348	100%
TOTAL																		
APROVADO	307	61,2%	336	55,4%	315	56,2%	254	48,6%	294	61,6%	304	58,3%	259	54,2%	223	45,9%	2292	55,2%
REPROVADO(I)	69	13,7%	54	8,9%	44	7,9%	86	16,4%	17	3,6%	50	9,6%	26	5,4%	44	9,1%	390	9,4%
REPROVADO(R)	84	16,7%	141	23,3%	114	20,4%	126	24,1%	125	26,2%	129	24,8%	125	26,2%	163	33,5%	1007	24,2%
TRANCADO	42	8,4%	75	12,4%	87	15,5%	57	10,9%	41	8,6%	38	7,3%	68	14,2%	56	11,5%	464	11,2%
TOTAL	502	100%	606	100%	560	100%	523	100%	477	100%	521	100%	478	100%	486	100%	4153	100%

Tabela 38: Avaliação da disciplina MAT042-CALCULO DE VARIAS VARIAVEIS entre os anos de 2010 e 2017

Situação	2010		2011		2012		2013		2014		2015		2016		2017		Total	
	Freq.	%	Freq.	%	Freq.	%	Freq.	%	Freq.	%	Freq.	%	Freq.	%	Freq.	%	Freq.	%
02002PD001 CIÊNCIAS ATUARIAIS																		
APROVADO	15	71,4%	10	45,5%	14	37,8%	7	28%	16	55,2%	11	35,5%	18	62,1%	17	81%	108	50,2%
REPROVADO(I)	1	4,8%	5	22,7%	2	5,4%	3	12%	9	31%	6	19,4%	3	10,3%	1	4,8%	30	14%
REPROVADO(R)	5	23,8%	4	18,2%	13	35,1%	12	48%	1	3,4%	11	35,5%	3	10,3%	2	9,5%	51	23,7%
TRANCADO	0	0%	3	13,6%	8	21,6%	3	12%	3	10,3%	3	9,7%	5	17,2%	1	4,8%	26	12,1%
TOTAL	21	100%	22	100%	37	100%	25	100%	29	100%	31	100%	29	100%	21	100%	215	100%
02003PD001 ESTATÍSTICA																		
APROVADO	38	65,5%	7	16,7%	27	40,9%	18	52,9%	25	64,1%	23	56,1%	20	37,7%	36	66,7%	194	50,1%
REPROVADO(I)	0	0%	10	23,8%	7	10,6%	5	14,7%	7	17,9%	2	4,9%	11	20,8%	8	14,8%	50	12,9%
REPROVADO(R)	8	13,8%	10	23,8%	14	21,2%	8	23,5%	6	15,4%	14	34,1%	10	18,9%	7	13%	77	19,9%
TRANCADO	12	20,7%	15	35,7%	18	27,3%	3	8,8%	1	2,6%	2	4,9%	12	22,6%	3	5,6%	66	17,1%
TOTAL	58	100%	42	100%	66	100%	34	100%	39	100%	41	100%	53	100%	54	100%	387	100%
02007PD001 QUÍMICA																		
APROVADO	21	63,6%	43	62,3%	40	72,7%	31	53,4%	33	75%	27	52,9%	38	71,7%	41	85,4%	274	66,7%
REPROVADO(I)	5	15,2%	7	10,1%	3	5,5%	8	13,8%	5	11,4%	0	0%	4	7,5%	1	2,1%	33	8%
REPROVADO(R)	6	18,2%	15	21,7%	10	18,2%	17	29,3%	3	6,8%	18	35,3%	6	11,3%	4	8,3%	79	19,2%
TRANCADO	1	3%	4	5,8%	2	3,6%	2	3,4%	3	6,8%	6	11,8%	5	9,4%	2	4,2%	25	6,1%
TOTAL	33	100%	69	100%	55	100%	58	100%	44	100%	51	100%	53	100%	48	100%	411	100%
02007PN002 QUÍMICA																		
APROVADO	27	73%	33	67,3%	22	66,7%	17	43,6%	32	80%	24	64,9%	24	70,6%	24	55,8%	203	65,1%
REPROVADO(I)	2	5,4%	3	6,1%	1	3%	1	2,6%	2	5%	1	2,7%	0	0%	0	0%	10	3,2%
REPROVADO(R)	4	10,8%	9	18,4%	7	21,2%	14	35,9%	4	10%	10	27%	5	14,7%	13	30,2%	66	21,2%
TRANCADO	4	10,8%	4	8,2%	3	9,1%	7	17,9%	2	5%	2	5,4%	5	14,7%	6	14%	33	10,6%
TOTAL	37	100%	49	100%	33	100%	39	100%	40	100%	37	100%	34	100%	43	100%	312	100%
02008PN001 QUÍMICA TECNOLÓGICA																		
APROVADO	14	73,7%	37	92,5%	30	78,9%	16	48,5%	28	96,6%	13	76,5%	30	96,8%	21	72,4%	189	80,1%
REPROVADO(I)	1	5,3%	2	5%	3	7,9%	4	12,1%	1	3,4%	2	11,8%	0	0%	0	0%	13	5,5%
REPROVADO(R)	1	5,3%	0	0%	4	10,5%	11	33,3%	0	0%	2	11,8%	0	0%	7	24,1%	25	10,6%
TRANCADO	3	15,8%	1	2,5%	1	2,6%	2	6,1%	0	0%	0	0%	1	3,2%	1	3,4%	9	3,8%
TOTAL	19	100%	40	100%	38	100%	33	100%	29	100%	17	100%	31	100%	29	100%	236	100%

Situação	2010		2011		2012		2013		2014		2015		2016		2017		Total	
	Freq.	%	Freq.	%	Freq.	%	Freq.	%	Freq.	%	Freq.	%	Freq.	%	Freq.	%	Freq.	%
02009PD001 SISTEMAS DE INFORMAÇÃO																		
APROVADO	27	48,2%	32	49,2%	34	47,9%	34	35,4%	70	61,9%	8	44,4%	2	33,3%	1	33,3%	208	48,6%
REPROVADO(I)	9	16,1%	9	13,8%	12	16,9%	23	24%	16	14,2%	0	0%	1	16,7%	0	0%	70	16,4%
REPROVADO(R)	13	23,2%	20	30,8%	18	25,4%	25	26%	17	15%	8	44,4%	3	50%	2	66,7%	106	24,8%
TRANCADO	7	12,5%	4	6,2%	7	9,9%	14	14,6%	10	8,8%	2	11,1%	0	0%	0	0%	44	10,3%
TOTAL	56	100%	65	100%	71	100%	96	100%	113	100%	18	100%	6	100%	3	100%	428	100%
10004PD001 ENGENHARIA AMBIENTAL																		
APROVADO	42	93,3%	36	75%	42	72,4%	34	49,3%	48	69,6%	23	53,5%	0	-	0	-	225	67,8%
REPROVADO(I)	1	2,2%	1	2,1%	0	0%	19	27,5%	15	21,7%	1	2,3%	0	-	0	-	37	11,1%
REPROVADO(R)	2	4,4%	10	20,8%	15	25,9%	13	18,8%	4	5,8%	15	34,9%	0	-	0	-	59	17,8%
TRANCADO	0	0%	1	2,1%	1	1,7%	3	4,3%	2	2,9%	4	9,3%	0	-	0	-	11	3,3%
TOTAL	45	100%	48	100%	58	100%	69	100%	69	100%	43	100%	0	-	0	-	332	100%
12001PD001 ADMINISTRAÇÃO																		
APROVADO	4	28,6%	38	82,6%	39	65%	5	9,3%	32	42,1%	22	21,8%	42	50%	26	35,1%	208	40,9%
REPROVADO(I)	0	0%	1	2,2%	1	1,7%	7	13%	13	17,1%	5	5%	7	8,3%	10	13,5%	44	8,6%
REPROVADO(R)	4	28,6%	4	8,7%	10	16,7%	9	16,7%	17	22,4%	48	47,5%	25	29,8%	21	28,4%	138	27,1%
TRANCADO	6	42,9%	3	6,5%	10	16,7%	33	61,1%	14	18,4%	26	25,7%	10	11,9%	17	23%	119	23,4%
TOTAL	14	100%	46	100%	60	100%	54	100%	76	100%	101	100%	84	100%	74	100%	509	100%
12001PN002 ADMINISTRAÇÃO																		
APROVADO	0	0%	8	17%	28	42,4%	10	13%	48	55,2%	44	37%	19	21,6%	28	38,9%	185	32,8%
REPROVADO(I)	0	0%	5	10,6%	9	13,6%	6	7,8%	12	13,8%	6	5%	10	11,4%	1	1,4%	49	8,7%
REPROVADO(R)	4	50%	8	17%	10	15,2%	47	61%	10	11,5%	49	41,2%	42	47,7%	35	48,6%	205	36,3%
TRANCADO	4	50%	26	55,3%	19	28,8%	14	18,2%	17	19,5%	20	16,8%	17	19,3%	8	11,1%	125	22,2%
TOTAL	8	100%	47	100%	66	100%	77	100%	87	100%	119	100%	88	100%	72	100%	564	100%
12002PN001 CIÊNCIAS CONTÁBEIS																		
APROVADO	50	42,7%	58	47,5%	48	42,1%	29	20,7%	104	70,7%	24	19%	50	42,7%	50	50%	413	42%
REPROVADO(I)	9	7,7%	21	17,2%	20	17,5%	18	12,9%	14	9,5%	6	4,8%	2	1,7%	7	7%	97	9,9%
REPROVADO(R)	37	31,6%	23	18,9%	24	21,1%	62	44,3%	22	15%	76	60,3%	52	44,4%	27	27%	323	32,9%
TRANCADO	21	17,9%	20	16,4%	22	19,3%	31	22,1%	7	4,8%	20	15,9%	13	11,1%	16	16%	150	15,3%
TOTAL	117	100%	122	100%	114	100%	140	100%	147	100%	126	100%	117	100%	100	100%	983	100%

Situação	2010		2011		2012		2013		2014		2015		2016		2017		Total	
	Freq.	%	Freq.	%	Freq.	%	Freq.	%	Freq.	%	Freq.	%	Freq.	%	Freq.	%	Freq.	%
12003PD001 CIÊNCIAS ECONÔMICAS																		
APROVADO	1	100%	6	60%	4	40%	7	63,6%	1	100%	7	38,9%	6	42,9%	7	87,5%	39	53,4%
REPROVADO(I)	0	0%	1	10%	2	20%	1	9,1%	0	0%	0	0%	1	7,1%	0	0%	5	6,8%
REPROVADO(R)	0	0%	1	10%	2	20%	1	9,1%	0	0%	7	38,9%	2	14,3%	0	0%	13	17,8%
TRANCADO	0	0%	2	20%	2	20%	2	18,2%	0	0%	4	22,2%	5	35,7%	1	12,5%	16	21,9%
TOTAL	1	100%	10	100%	10	100%	11	100%	1	100%	18	100%	14	100%	8	100%	73	100%
12004PD001 CONTROLADORIA E FINANÇAS																		
APROVADO	8	88,9%	25	64,1%	28	60,9%	30	73,2%	23	52,3%	28	42,4%	41	61,2%	29	67,4%	212	59,7%
REPROVADO(I)	0	0%	0	0%	2	4,3%	5	12,2%	14	31,8%	0	0%	4	6%	4	9,3%	29	8,2%
REPROVADO(R)	0	0%	13	33,3%	12	26,1%	2	4,9%	5	11,4%	34	51,5%	9	13,4%	4	9,3%	79	22,3%
TRANCADO	1	11,1%	1	2,6%	4	8,7%	4	9,8%	2	4,5%	4	6,1%	13	19,4%	6	14%	35	9,9%
TOTAL	9	100%	39	100%	46	100%	41	100%	44	100%	66	100%	67	100%	43	100%	355	100%
TOTAL																		
APROVADO	249	58,5%	333	55,6%	356	54,4%	238	35,2%	461	64,1%	254	38%	290	50,3%	280	56,6%	2461	51,1%
REPROVADO(I)	30	7%	65	10,9%	62	9,5%	100	14,8%	108	15%	29	4,3%	43	7,5%	32	6,5%	469	9,7%
REPROVADO(R)	86	20,2%	117	19,5%	139	21,3%	221	32,6%	89	12,4%	292	43,7%	157	27,3%	122	24,6%	1223	25,4%
TRANCADO	61	14,3%	84	14%	97	14,8%	118	17,4%	61	8,5%	93	13,9%	86	14,9%	61	12,3%	661	13,7%
TOTAL	426	100%	599	100%	654	100%	677	100%	719	100%	668	100%	576	100%	495	100%	4814	100%

Tabela 39: Avaliação da disciplina MAT045-RESOLUCAO DE PROBLEMAS entre os anos de 2010 e 2017

Situação	2010		2011		2012		2013		2014		2015		2016		2017		Total	
	Freq.	%	Freq.	%	Freq.	%	Freq.	%	Freq.	%	Freq.	%	Freq.	%	Freq.	%	Freq.	%
02005PD001 MATEMÁTICA																		
APROVADO	60	48,4%	47	40,5%	56	43,1%	53	45,3%	49	39,5%	51	44,3%	69	53,5%	61	48%	446	45,4%
REPROVADO(I)	19	15,3%	19	16,4%	22	16,9%	23	19,7%	18	14,5%	16	13,9%	16	12,4%	23	18,1%	156	15,9%
REPROVADO(R)	20	16,1%	24	20,7%	34	26,2%	19	16,2%	31	25%	24	20,9%	19	14,7%	21	16,5%	192	19,6%
TRANCADO	25	20,2%	26	22,4%	18	13,8%	22	18,8%	26	21%	24	20,9%	25	19,4%	22	17,3%	188	19,1%
TOTAL	124	100%	116	100%	130	100%	117	100%	124	100%	115	100%	129	100%	127	100%	982	100%
02005PN002 MATEMÁTICA																		
APROVADO	34	51,5%	34	50,7%	41	56,9%	31	46,3%	25	44,6%	25	43,1%	20	35,1%	26	44,8%	236	47,1%
REPROVADO(I)	5	7,6%	5	7,5%	6	8,3%	3	4,5%	4	7,1%	13	22,4%	18	31,6%	12	20,7%	66	13,2%
REPROVADO(R)	9	13,6%	19	28,4%	4	5,6%	23	34,3%	19	33,9%	7	12,1%	9	15,8%	11	19%	101	20,2%
TRANCADO	18	27,3%	9	13,4%	21	29,2%	10	14,9%	8	14,3%	13	22,4%	10	17,5%	9	15,5%	98	19,6%
TOTAL	66	100%	67	100%	72	100%	67	100%	56	100%	58	100%	57	100%	58	100%	501	100%
TOTAL																		
APROVADO	95	49,2%	86	45%	98	48%	86	46%	74	40,2%	76	43,9%	89	47,8%	87	47%	691	46%
REPROVADO(I)	25	13%	27	14,1%	28	13,7%	27	14,4%	24	13%	29	16,8%	34	18,3%	35	18,9%	229	15,2%
REPROVADO(R)	30	15,5%	43	22,5%	39	19,1%	42	22,5%	52	28,3%	31	17,9%	28	15,1%	32	17,3%	297	19,8%
TRANCADO	43	22,3%	35	18,3%	39	19,1%	32	17,1%	34	18,5%	37	21,4%	35	18,8%	31	16,8%	286	19%
TOTAL	193	100%	191	100%	204	100%	187	100%	184	100%	173	100%	186	100%	185	100%	1503	100%

Tabela 40: Avaliação da disciplina MAT046-INICIACAO A MATEMATICA entre os anos de 2010 e 2017

Situação	2010		2011		2012		2013		2014		2015		2016		2017		Total	
	Freq.	%	Freq.	%	Freq.	%	Freq.	%	Freq.	%	Freq.	%	Freq.	%	Freq.	%	Freq.	%
02005PD001 MATEMÁTICA																		
APROVADO	74	60,2%	42	40,8%	36	26,1%	38	28,1%	78	54,5%	42	40,8%	79	60,8%	59	46,8%	448	44,8%
REPROVADO(I)	13	10,6%	19	18,4%	41	29,7%	31	23%	18	12,6%	25	24,3%	11	8,5%	21	16,7%	179	17,9%
REPROVADO(R)	12	9,8%	23	22,3%	41	29,7%	43	31,9%	18	12,6%	13	12,6%	17	13,1%	25	19,8%	192	19,2%
TRANCADO	24	19,5%	19	18,4%	20	14,5%	23	17%	29	20,3%	23	22,3%	23	17,7%	21	16,7%	182	18,2%
TOTAL	123	100%	103	100%	138	100%	135	100%	143	100%	103	100%	130	100%	126	100%	1001	100%
02005PN002 MATEMÁTICA																		
APROVADO	26	42,6%	35	49,3%	27	34,2%	40	55,6%	22	40,7%	25	45,5%	28	51,9%	23	46%	226	45,6%
REPROVADO(I)	4	6,6%	1	1,4%	13	16,5%	8	11,1%	17	31,5%	12	21,8%	12	22,2%	1	2%	68	13,7%
REPROVADO(R)	15	24,6%	29	40,8%	21	26,6%	14	19,4%	9	16,7%	9	16,4%	5	9,3%	17	34%	119	24%
TRANCADO	16	26,2%	6	8,5%	18	22,8%	10	13,9%	6	11,1%	9	16,4%	9	16,7%	9	18%	83	16,7%
TOTAL	61	100%	71	100%	79	100%	72	100%	54	100%	55	100%	54	100%	50	100%	496	100%
TOTAL																		
APROVADO	107	55,2%	78	44,3%	63	28,9%	78	37,7%	101	50,8%	67	42,4%	107	58,2%	82	46,6%	683	45,2%
REPROVADO(I)	18	9,3%	20	11,4%	54	24,8%	39	18,8%	35	17,6%	37	23,4%	23	12,5%	22	12,5%	248	16,4%
REPROVADO(R)	29	14,9%	52	29,5%	62	28,4%	57	27,5%	28	14,1%	22	13,9%	22	12%	42	23,9%	314	20,8%
TRANCADO	40	20,6%	26	14,8%	39	17,9%	33	15,9%	35	17,6%	32	20,3%	32	17,4%	30	17%	267	17,7%
TOTAL	194	100%	176	100%	218	100%	207	100%	199	100%	158	100%	184	100%	176	100%	1512	100%

Tabela 41: Avaliação da disciplina MAT047-ANALISE COMBINATORIA entre os anos de 2010 e 2017

Situação	2010		2011		2012		2013		2014		2015		2016		2017		Total	
	Freq.	%	Freq.	%	Freq.	%	Freq.	%	Freq.	%	Freq.	%	Freq.	%	Freq.	%	Freq.	%
02005PD001 MATEMÁTICA																		
APROVADO	38	62,3%	27	38%	45	67,2%	18	45%	18	33,3%	37	42%	57	57,6%	49	44,5%	289	49%
REPROVADO(I)	3	4,9%	8	11,3%	4	6%	3	7,5%	13	24,1%	15	17%	10	10,1%	19	17,3%	75	12,7%
REPROVADO(R)	10	16,4%	26	36,6%	10	14,9%	6	15%	16	29,6%	21	23,9%	20	20,2%	17	15,5%	126	21,4%
TRANCADO	10	16,4%	10	14,1%	8	11,9%	13	32,5%	7	13%	15	17%	12	12,1%	25	22,7%	100	16,9%
TOTAL	61	100%	71	100%	67	100%	40	100%	54	100%	88	100%	99	100%	110	100%	590	100%
02005PN002 MATEMÁTICA																		
APROVADO	11	47,8%	18	41,9%	22	61,1%	3	13%	12	35,3%	13	34,2%	19	38,8%	25	47,2%	123	41,1%
REPROVADO(I)	3	13%	8	18,6%	3	8,3%	9	39,1%	2	5,9%	8	21,1%	8	16,3%	12	22,6%	53	17,7%
REPROVADO(R)	4	17,4%	10	23,3%	7	19,4%	8	34,8%	17	50%	10	26,3%	11	22,4%	8	15,1%	75	25,1%
TRANCADO	5	21,7%	7	16,3%	4	11,1%	3	13%	3	8,8%	7	18,4%	11	22,4%	8	15,1%	48	16,1%
TOTAL	23	100%	43	100%	36	100%	23	100%	34	100%	38	100%	49	100%	53	100%	299	100%
02006PD001 MATEMÁTICA COMPUTACIONAL																		
APROVADO	0	-	0	-	2	100%	1	33,3%	0	0%	1	50%	0	-	4	50%	8	50%
REPROVADO(I)	0	-	0	-	0	0%	0	0%	0	0%	0	0%	0	-	0	0%	0	0%
REPROVADO(R)	0	-	0	-	0	0%	1	33,3%	1	100%	0	0%	0	-	1	12,5%	3	18,8%
TRANCADO	0	-	0	-	0	0%	1	33,3%	0	0%	1	50%	0	-	3	37,5%	5	31,2%
TOTAL	0	-	0	-	2	100%	3	100%	1	100%	2	100%	0	-	8	100%	16	100%
TOTAL																		
APROVADO	60	61,2%	54	42,2%	89	69%	24	32,9%	41	39%	60	41,7%	82	51,9%	88	47,3%	498	48,8%
REPROVADO(I)	8	8,2%	18	14,1%	8	6,2%	14	19,2%	17	16,2%	23	16%	19	12%	32	17,2%	139	13,6%
REPROVADO(R)	15	15,3%	38	29,7%	20	15,5%	15	20,5%	36	34,3%	34	23,6%	32	20,3%	27	14,5%	217	21,3%
TRANCADO	15	15,3%	18	14,1%	12	9,3%	20	27,4%	11	10,5%	27	18,8%	25	15,8%	39	21%	167	16,4%
TOTAL	98	100%	128	100%	129	100%	73	100%	105	100%	144	100%	158	100%	186	100%	1021	100%

Tabela 42: Avaliação da disciplina MAT048-ALGEBRA LINEAR I entre os anos de 2010 e 2017

Situação	2010		2011		2012		2013		2014		2015		2016		2017		Total	
	Freq.	%	Freq.	%	Freq.	%	Freq.	%	Freq.	%	Freq.	%	Freq.	%	Freq.	%	Freq.	%
02001PD001 CIÊNCIA DA COMPUTAÇÃO																		
APROVADO	0	-	1	100%	2	100%	1	50%	0	-	2	66,7%	0	-	6	100%	12	85,7%
REPROVADO(I)	0	-	0	0%	0	0%	0	0%	0	-	0	0%	0	-	0	0%	0	0%
REPROVADO(R)	0	-	0	0%	0	0%	1	50%	0	-	1	33,3%	0	-	0	0%	2	14,3%
TRANCADO	0	-	0	0%	0	0%	0	0%	0	-	0	0%	0	-	0	0%	0	0%
TOTAL	0	-	1	100%	2	100%	2	100%	0	-	3	100%	0	-	6	100%	14	100%
02003PD001 ESTATÍSTICA																		
APROVADO	0	-	1	50%	1	5%	20	32,3%	49	56,3%	10	16,9%	29	46%	17	29,8%	127	36,3%
REPROVADO(I)	0	-	0	0%	8	40%	17	27,4%	10	11,5%	7	11,9%	6	9,5%	17	29,8%	65	18,6%
REPROVADO(R)	0	-	0	0%	4	20%	21	33,9%	17	19,5%	29	49,2%	14	22,2%	16	28,1%	101	28,9%
TRANCADO	0	-	1	50%	7	35%	4	6,5%	11	12,6%	13	22%	14	22,2%	7	12,3%	57	16,3%
TOTAL	0	-	2	100%	20	100%	62	100%	87	100%	59	100%	63	100%	57	100%	350	100%
02004PD001 FÍSICA																		
APROVADO	0	0%	1	20%	1	50%	6	66,7%	8	53,3%	8	72,7%	3	37,5%	6	54,5%	33	53,2%
REPROVADO(I)	1	100%	1	20%	0	0%	2	22,2%	1	6,7%	0	0%	0	0%	1	9,1%	6	9,7%
REPROVADO(R)	0	0%	2	40%	0	0%	0	0%	1	6,7%	1	9,1%	0	0%	1	9,1%	5	8,1%
TRANCADO	0	0%	1	20%	1	50%	1	11,1%	5	33,3%	2	18,2%	5	62,5%	3	27,3%	18	29%
TOTAL	1	100%	5	100%	2	100%	9	100%	15	100%	11	100%	8	100%	11	100%	62	100%
02005PD001 MATEMÁTICA																		
APROVADO	8	61,5%	19	43,2%	38	47,5%	32	65,3%	12	36,4%	33	54,1%	35	50%	42	57,5%	219	51,8%
REPROVADO(I)	3	23,1%	10	22,7%	11	13,8%	5	10,2%	1	3%	3	4,9%	11	15,7%	4	5,5%	48	11,3%
REPROVADO(R)	0	0%	8	18,2%	19	23,8%	9	18,4%	12	36,4%	16	26,2%	13	18,6%	22	30,1%	99	23,4%
TRANCADO	2	15,4%	7	15,9%	12	15%	3	6,1%	8	24,2%	9	14,8%	11	15,7%	5	6,8%	57	13,5%
TOTAL	13	100%	44	100%	80	100%	49	100%	33	100%	61	100%	70	100%	73	100%	423	100%
02005PN002 MATEMÁTICA																		
APROVADO	42	80,8%	12	24%	21	30,9%	13	22%	18	28,1%	36	58,1%	7	14,9%	29	46,8%	178	38,4%
REPROVADO(I)	5	9,6%	15	30%	7	10,3%	17	28,8%	5	7,8%	2	3,2%	8	17%	6	9,7%	65	14%
REPROVADO(R)	2	3,8%	10	20%	29	42,6%	16	27,1%	29	45,3%	17	27,4%	12	25,5%	16	25,8%	131	28,2%
TRANCADO	3	5,8%	13	26%	11	16,2%	13	22%	12	18,8%	7	11,3%	20	42,6%	11	17,7%	90	19,4%
TOTAL	52	100%	50	100%	68	100%	59	100%	64	100%	62	100%	47	100%	62	100%	464	100%

Situação	2010		2011		2012		2013		2014		2015		2016		2017		Total	
	Freq.	%	Freq.	%	Freq.	%	Freq.	%	Freq.	%	Freq.	%	Freq.	%	Freq.	%	Freq.	%
02006PD001 MATEMÁTICA COMPUTACIONAL																		
APROVADO	0	-	0	-	3	75%	5	62,5%	8	72,7%	11	55%	9	75%	9	56,2%	45	63,4%
REPROVADO(I)	0	-	0	-	0	0%	3	37,5%	0	0%	0	0%	0	0%	0	0%	3	4,2%
REPROVADO(R)	0	-	0	-	0	0%	0	0%	2	18,2%	7	35%	2	16,7%	3	18,8%	14	19,7%
TRANCADO	0	-	0	-	1	25%	0	0%	1	9,1%	2	10%	1	8,3%	4	25%	9	12,7%
TOTAL	0	-	0	-	4	100%	8	100%	11	100%	20	100%	12	100%	16	100%	71	100%
10003PD001 ENGENHARIA AEROESPACIAL																		
APROVADO	0	-	0	0%	0	-	5	100%	1	33,3%	4	100%	3	50%	3	60%	16	64%
REPROVADO(I)	0	-	0	0%	0	-	0	0%	0	0%	0	0%	2	33,3%	0	0%	2	8%
REPROVADO(R)	0	-	2	100%	0	-	0	0%	1	33,3%	0	0%	0	0%	0	0%	3	12%
TRANCADO	0	-	0	0%	0	-	0	0%	1	33,3%	0	0%	1	16,7%	2	40%	4	16%
TOTAL	0	-	2	100%	0	-	5	100%	3	100%	4	100%	6	100%	5	100%	25	100%
10005PD001 ENGENHARIA CIVIL																		
APROVADO	0	0%	2	28,6%	1	50%	7	77,8%	2	66,7%	6	85,7%	2	100%	0	0%	20	62,5%
REPROVADO(I)	0	0%	0	0%	0	0%	0	0%	0	0%	0	0%	0	0%	0	0%	0	0%
REPROVADO(R)	1	100%	4	57,1%	1	50%	2	22,2%	1	33,3%	0	0%	0	0%	0	0%	9	28,1%
TRANCADO	0	0%	1	14,3%	0	0%	0	0%	0	0%	1	14,3%	0	0%	1	100%	3	9,4%
TOTAL	1	100%	7	100%	2	100%	9	100%	3	100%	7	100%	2	100%	1	100%	32	100%
10009PD001 ENGENHARIA ELÉTRICA																		
APROVADO	0	0%	0	0%	1	50%	5	83,3%	1	100%	2	40%	0	-	0	-	9	45%
REPROVADO(I)	0	0%	1	20%	1	50%	0	0%	0	0%	0	0%	0	-	0	-	2	10%
REPROVADO(R)	0	0%	3	60%	0	0%	0	0%	0	0%	2	40%	0	-	0	-	5	25%
TRANCADO	1	100%	1	20%	0	0%	1	16,7%	0	0%	1	20%	0	-	0	-	4	20%
TOTAL	1	100%	5	100%	2	100%	6	100%	1	100%	5	100%	0	-	0	-	20	100%
10010PD001 ENGENHARIA MECÂNICA																		
APROVADO	1	100%	0	0%	2	100%	1	100%	1	100%	1	50%	2	100%	1	100%	9	75%
REPROVADO(I)	0	0%	1	50%	0	0%	0	0%	0	0%	0	0%	0	0%	0	0%	1	8,3%
REPROVADO(R)	0	0%	1	50%	0	0%	0	0%	0	0%	1	50%	0	0%	0	0%	2	16,7%
TRANCADO	0	0%	0	0%	0	0%	0	0%	0	0%	0	0%	0	0%	0	0%	0	0%
TOTAL	1	100%	2	100%	2	100%	1	100%	1	100%	2	100%	2	100%	1	100%	12	100%

Situação	2010		2011		2012		2013		2014		2015		2016		2017		Total	
	Freq.	%	Freq.	%	Freq.	%	Freq.	%	Freq.	%	Freq.	%	Freq.	%	Freq.	%	Freq.	%
TOTAL																		
APROVADO	55	74,3%	37	28,5%	76	39,2%	107	47,3%	102	45,9%	116	48,3%	95	43,2%	119	47,8%	707	45,5%
REPROVADO(I)	9	12,2%	33	25,4%	29	14,9%	45	19,9%	17	7,7%	13	5,4%	27	12,3%	32	12,9%	205	13,2%
REPROVADO(R)	4	5,4%	31	23,8%	56	28,9%	51	22,6%	63	28,4%	76	31,7%	43	19,5%	61	24,5%	385	24,8%
TRANCADO	6	8,1%	29	22,3%	33	17%	23	10,2%	40	18%	35	14,6%	55	25%	37	14,9%	258	16,6%
TOTAL	74	100%	130	100%	194	100%	226	100%	222	100%	240	100%	220	100%	249	100%	1555	100%

Tabela 43: Avaliação da disciplina MAT105-GEOMETRIA ANALITICA E ALGEBRA LINEAR entre os anos de 2010 e 2017

Situação	2010		2011		2012		2013		2014		2015		2016		2017		Total	
	Freq.	%	Freq.	%	Freq.	%	Freq.	%	Freq.	%	Freq.	%	Freq.	%	Freq.	%	Freq.	%
02005PD001 MATEMÁTICA																		
APROVADO	54	50,9%	37	37,4%	34	24,1%	26	16,8%	45	26,5%	68	50,4%	62	44,6%	54	40%	380	35,2%
REPROVADO(I)	16	15,1%	13	13,1%	35	24,8%	32	20,6%	17	10%	29	21,5%	28	20,1%	22	16,3%	192	17,8%
REPROVADO(R)	16	15,1%	24	24,2%	49	34,8%	67	43,2%	76	44,7%	13	9,6%	14	10,1%	32	23,7%	291	26,9%
TRANCADO	20	18,9%	25	25,3%	23	16,3%	30	19,4%	32	18,8%	25	18,5%	35	25,2%	27	20%	217	20,1%
TOTAL	106	100%	99	100%	141	100%	155	100%	170	100%	135	100%	139	100%	135	100%	1080	100%
02005PN002 MATEMÁTICA																		
APROVADO	13	24,5%	31	52,5%	35	44,3%	11	13,4%	36	36,7%	31	47,7%	18	26,1%	21	32,3%	196	34,4%
REPROVADO(I)	1	1,9%	8	13,6%	8	10,1%	19	23,2%	12	12,2%	6	9,2%	13	18,8%	21	32,3%	88	15,4%
REPROVADO(R)	21	39,6%	14	23,7%	20	25,3%	38	46,3%	42	42,9%	19	29,2%	24	34,8%	12	18,5%	190	33,3%
TRANCADO	18	34%	6	10,2%	16	20,3%	14	17,1%	8	8,2%	9	13,8%	14	20,3%	11	16,9%	96	16,8%
TOTAL	53	100%	59	100%	79	100%	82	100%	98	100%	65	100%	69	100%	65	100%	570	100%
02006PD001 MATEMÁTICA COMPUTACIONAL																		
APROVADO	0	-	0	-	14	45,2%	12	35,3%	14	43,8%	14	46,7%	12	37,5%	15	53,6%	81	43,3%
REPROVADO(I)	0	-	0	-	4	12,9%	2	5,9%	5	15,6%	8	26,7%	3	9,4%	2	7,1%	24	12,8%
REPROVADO(R)	0	-	0	-	9	29%	17	50%	11	34,4%	4	13,3%	11	34,4%	4	14,3%	56	29,9%
TRANCADO	0	-	0	-	4	12,9%	3	8,8%	2	6,2%	4	13,3%	6	18,8%	7	25%	26	13,9%
TOTAL	0	-	0	-	31	100%	34	100%	32	100%	30	100%	32	100%	28	100%	187	100%
TOTAL																		
APROVADO	67	41,9%	68	41,5%	84	33,2%	52	18,9%	96	31,9%	113	49,1%	92	38,2%	90	39,5%	662	35,7%
REPROVADO(I)	18	11,2%	22	13,4%	48	19%	53	19,3%	34	11,3%	43	18,7%	44	18,3%	45	19,7%	307	16,6%
REPROVADO(R)	37	23,1%	38	23,2%	78	30,8%	123	44,7%	129	42,9%	36	15,7%	49	20,3%	48	21,1%	538	29%
TRANCADO	38	23,8%	36	22%	43	17%	47	17,1%	42	14%	38	16,5%	56	23,2%	45	19,7%	345	18,6%
TOTAL	160	100%	164	100%	253	100%	275	100%	301	100%	230	100%	241	100%	228	100%	1852	100%

Tabela 44: Avaliação da disciplina MAT130-MATEMATICA entre os anos de 2010 e 2017

Situação	2010		2011		2012		2013		2014		2015		2016		2017		Total	
	Freq.	%	Freq.	%	Freq.	%	Freq.	%	Freq.	%	Freq.	%	Freq.	%	Freq.	%	Freq.	%
03001PD001 CIÊNCIAS BIOLÓGICAS																		
APROVADO	59	76,6%	63	67,7%	55	55,6%	79	71,2%	77	60,2%	41	44,6%	46	38%	55	44%	475	56,1%
REPROVADO(I)	1	1,3%	3	3,2%	5	5,1%	6	5,4%	10	7,8%	1	1,1%	17	14%	22	17,6%	65	7,7%
REPROVADO(R)	11	14,3%	21	22,6%	8	8,1%	15	13,5%	25	19,5%	32	34,8%	26	21,5%	28	22,4%	166	19,6%
TRANCADO	6	7,8%	6	6,5%	31	31,3%	11	9,9%	16	12,5%	18	19,6%	32	26,4%	20	16%	140	16,5%
TOTAL	77	100%	93	100%	99	100%	111	100%	128	100%	92	100%	121	100%	125	100%	846	100%
03001PN002 CIÊNCIAS BIOLÓGICAS																		
APROVADO	0	0%	3	75%	3	50%	4	66,7%	6	35,3%	5	33,3%	2	15,4%	4	36,4%	27	36%
REPROVADO(I)	0	0%	0	0%	0	0%	1	16,7%	0	0%	0	0%	1	7,7%	2	18,2%	4	5,3%
REPROVADO(R)	1	33,3%	0	0%	0	0%	0	0%	2	11,8%	1	6,7%	3	23,1%	0	0%	7	9,3%
TRANCADO	2	66,7%	1	25%	3	50%	1	16,7%	9	52,9%	9	60%	7	53,8%	5	45,5%	37	49,3%
TOTAL	3	100%	4	100%	6	100%	6	100%	17	100%	15	100%	13	100%	11	100%	75	100%
18001PN001 BIOMEDICINA																		
APROVADO	39	97,5%	39	95,1%	40	88,9%	34	63%	21	34,4%	28	45,2%	39	63,9%	31	54,4%	271	64,4%
REPROVADO(I)	0	0%	0	0%	0	0%	0	0%	5	8,2%	0	0%	1	1,6%	5	8,8%	11	2,6%
REPROVADO(R)	1	2,5%	2	4,9%	0	0%	17	31,5%	26	42,6%	24	38,7%	9	14,8%	13	22,8%	92	21,9%
TRANCADO	0	0%	0	0%	5	11,1%	3	5,6%	9	14,8%	10	16,1%	12	19,7%	8	14%	47	11,2%
TOTAL	40	100%	41	100%	45	100%	54	100%	61	100%	62	100%	61	100%	57	100%	421	100%
18002PD001 FARMÁCIA																		
APROVADO	107	73,3%	95	59,7%	126	68,9%	132	55,9%	98	53,8%	69	39,9%	106	51,7%	132	68%	865	58,5%
REPROVADO(I)	2	1,4%	13	8,2%	8	4,4%	12	5,1%	7	3,8%	7	4%	2	1%	15	7,7%	66	4,5%
REPROVADO(R)	28	19,2%	42	26,4%	41	22,4%	74	31,4%	58	31,9%	75	43,4%	50	24,4%	30	15,5%	398	26,9%
TRANCADO	9	6,2%	9	5,7%	8	4,4%	18	7,6%	19	10,4%	22	12,7%	47	22,9%	17	8,8%	149	10,1%
TOTAL	146	100%	159	100%	183	100%	236	100%	182	100%	173	100%	205	100%	194	100%	1478	100%
18002PN002 FARMÁCIA																		
APROVADO	71	93,4%	67	84,8%	78	88,6%	71	65,7%	21	21,4%	30	27,5%	65	52,4%	72	54,5%	475	58,4%
REPROVADO(I)	0	0%	0	0%	2	2,3%	4	3,7%	13	13,3%	1	0,9%	7	5,6%	16	12,1%	43	5,3%
REPROVADO(R)	1	1,3%	5	6,3%	4	4,5%	28	25,9%	39	39,8%	54	49,5%	33	26,6%	24	18,2%	188	23,1%
TRANCADO	4	5,3%	7	8,9%	4	4,5%	5	4,6%	25	25,5%	24	22%	19	15,3%	20	15,2%	108	13,3%
TOTAL	76	100%	79	100%	88	100%	108	100%	98	100%	109	100%	124	100%	132	100%	814	100%

Situação	2010		2011		2012		2013		2014		2015		2016		2017		Total	
	Freq.	%	Freq.	%	Freq.	%	Freq.	%	Freq.	%	Freq.	%	Freq.	%	Freq.	%	Freq.	%
21001PD001 AQUACULTURA																		
APROVADO	25	22,9%	29	21,6%	29	22%	27	29,7%	25	27,2%	26	31%	16	15,2%	19	17,6%	196	22,9%
REPROVADO(I)	17	15,6%	23	17,2%	16	12,1%	7	7,7%	10	10,9%	19	22,6%	23	21,9%	42	38,9%	157	18,4%
REPROVADO(R)	59	54,1%	59	44%	65	49,2%	49	53,8%	42	45,7%	30	35,7%	44	41,9%	35	32,4%	383	44,8%
TRANCADO	8	7,3%	23	17,2%	22	16,7%	8	8,8%	15	16,3%	9	10,7%	22	21%	12	11,1%	119	13,9%
TOTAL	109	100%	134	100%	132	100%	91	100%	92	100%	84	100%	105	100%	108	100%	855	100%
TOTAL																		
APROVADO	304	66,8%	297	58%	331	59,9%	348	57,3%	248	42,9%	200	37,3%	275	43,7%	313	49,9%	2316	51,5%
REPROVADO(I)	20	4,4%	39	7,6%	31	5,6%	30	4,9%	45	7,8%	28	5,2%	51	8,1%	102	16,3%	346	7,7%
REPROVADO(R)	102	22,4%	129	25,2%	118	21,3%	183	30,1%	192	33,2%	216	40,3%	165	26,2%	130	20,7%	1235	27,5%
TRANCADO	29	6,4%	47	9,2%	73	13,2%	46	7,6%	93	16,1%	92	17,2%	139	22,1%	82	13,1%	601	13,4%
TOTAL	455	100%	512	100%	553	100%	607	100%	578	100%	536	100%	630	100%	627	100%	4498	100%

Tabela 45: Avaliação da disciplina QUI003-QUIMICA GERAL B entre os anos de 2010 e 2017

Situação	2010		2011		2012		2013		2014		2015		2016		2017		Total	
	Freq.	%	Freq.	%	Freq.	%	Freq.	%	Freq.	%	Freq.	%	Freq.	%	Freq.	%	Freq.	%
02004PD001 FÍSICA																		
APROVADO	26	76,5%	15	48,4%	24	66,7%	10	25%	2	13,3%	10	35,7%	2	5,7%	8	44,4%	97	40,9%
REPROVADO(I)	2	5,9%	1	3,2%	2	5,6%	4	10%	2	13,3%	1	3,6%	1	2,9%	0	0%	13	5,5%
REPROVADO(R)	4	11,8%	11	35,5%	5	13,9%	16	40%	6	40%	6	21,4%	4	11,4%	5	27,8%	57	24,1%
TRANCADO	2	5,9%	4	12,9%	5	13,9%	10	25%	5	33,3%	11	39,3%	28	80%	5	27,8%	70	29,5%
TOTAL	34	100%	31	100%	36	100%	40	100%	15	100%	28	100%	35	100%	18	100%	237	100%
02004PN002 FÍSICA																		
APROVADO	8	80%	4	44,4%	2	20%	2	16,7%	0	0%	2	50%	2	50%	0	0%	20	39,2%
REPROVADO(I)	1	10%	0	0%	1	10%	1	8,3%	0	0%	1	25%	0	0%	0	0%	4	7,8%
REPROVADO(R)	1	10%	5	55,6%	5	50%	4	33,3%	0	0%	1	25%	1	25%	1	100%	18	35,3%
TRANCADO	0	0%	0	0%	2	20%	5	41,7%	1	100%	0	0%	1	25%	0	0%	9	17,6%
TOTAL	10	100%	9	100%	10	100%	12	100%	1	100%	4	100%	4	100%	1	100%	51	100%
02005PD001 MATEMÁTICA																		
APROVADO	0	0%	0	0%	3	60%	0	0%	0	0%	0	-	1	100%	0	-	4	23,5%
REPROVADO(I)	0	0%	0	0%	0	0%	2	40%	1	100%	0	-	0	0%	0	-	3	17,6%
REPROVADO(R)	0	0%	1	25%	1	20%	3	60%	0	0%	0	-	0	0%	0	-	5	29,4%
TRANCADO	1	100%	3	75%	1	20%	0	0%	0	0%	0	-	0	0%	0	-	5	29,4%
TOTAL	1	100%	4	100%	5	100%	5	100%	1	100%	0	-	1	100%	0	-	17	100%
04002PD001 GEOLOGIA																		
APROVADO	35	81,4%	30	96,8%	34	91,9%	26	74,3%	24	75%	28	84,8%	20	55,6%	29	72,5%	226	78,7%
REPROVADO(I)	1	2,3%	0	0%	1	2,7%	0	0%	0	0%	1	3%	0	0%	0	0%	3	1%
REPROVADO(R)	5	11,6%	0	0%	1	2,7%	4	11,4%	5	15,6%	1	3%	10	27,8%	9	22,5%	35	12,2%
TRANCADO	2	4,7%	1	3,2%	1	2,7%	5	14,3%	3	9,4%	3	9,1%	6	16,7%	2	5%	23	8%
TOTAL	43	100%	31	100%	37	100%	35	100%	32	100%	33	100%	36	100%	40	100%	287	100%
10003PD001 ENGENHARIA AEROESPACIAL																		
APROVADO	47	92,2%	44	93,6%	42	84%	39	63,9%	45	83,3%	33	56,9%	38	56,7%	38	55,1%	326	71,3%
REPROVADO(I)	2	3,9%	0	0%	0	0%	1	1,6%	2	3,7%	1	1,7%	2	3%	3	4,3%	11	2,4%
REPROVADO(R)	1	2%	2	4,3%	3	6%	18	29,5%	6	11,1%	18	31%	14	20,9%	24	34,8%	86	18,8%
TRANCADO	1	2%	1	2,1%	5	10%	3	4,9%	1	1,9%	6	10,3%	13	19,4%	4	5,8%	34	7,4%
TOTAL	51	100%	47	100%	50	100%	61	100%	54	100%	58	100%	67	100%	69	100%	457	100%

Situação	2010		2011		2012		2013		2014		2015		2016		2017		Total	
	Freq.	%	Freq.	%	Freq.	%	Freq.	%	Freq.	%	Freq.	%	Freq.	%	Freq.	%	Freq.	%
10004PD001 ENGENHARIA AMBIENTAL																		
APROVADO	39	73,6%	41	82%	43	74,1%	37	75,5%	43	66,2%	27	71,1%	23	53,5%	44	74,6%	297	71,6%
REPROVADO(I)	4	7,5%	2	4%	0	0%	0	0%	1	1,5%	3	7,9%	0	0%	0	0%	10	2,4%
REPROVADO(R)	9	17%	6	12%	15	25,9%	10	20,4%	18	27,7%	7	18,4%	16	37,2%	12	20,3%	93	22,4%
TRANCADO	1	1,9%	1	2%	0	0%	2	4,1%	3	4,6%	1	2,6%	4	9,3%	3	5,1%	15	3,6%
TOTAL	53	100%	50	100%	58	100%	49	100%	65	100%	38	100%	43	100%	59	100%	415	100%
10005PD001 ENGENHARIA CIVIL																		
APROVADO	205	85,8%	199	86,1%	174	82,9%	197	84,9%	159	79,9%	117	59,4%	167	72%	175	83,3%	1393	79,6%
REPROVADO(I)	11	4,6%	3	1,3%	3	1,4%	5	2,2%	9	4,5%	30	15,2%	15	6,5%	4	1,9%	80	4,6%
REPROVADO(R)	16	6,7%	26	11,3%	28	13,3%	25	10,8%	23	11,6%	40	20,3%	30	12,9%	18	8,6%	206	11,8%
TRANCADO	7	2,9%	3	1,3%	5	2,4%	5	2,2%	8	4%	10	5,1%	20	8,6%	13	6,2%	71	4,1%
TOTAL	239	100%	231	100%	210	100%	232	100%	199	100%	197	100%	232	100%	210	100%	1750	100%
10007PD001 ENGENHARIA DE PRODUÇÃO																		
APROVADO	83	94,3%	78	90,7%	73	84,9%	73	74,5%	66	75,9%	55	63,2%	80	82,5%	56	63,6%	564	78,7%
REPROVADO(I)	0	0%	1	1,2%	3	3,5%	0	0%	3	3,4%	2	2,3%	3	3,1%	1	1,1%	13	1,8%
REPROVADO(R)	1	1,1%	7	8,1%	6	7%	22	22,4%	10	11,5%	19	21,8%	10	10,3%	22	25%	97	13,5%
TRANCADO	4	4,5%	0	0%	4	4,7%	3	3,1%	8	9,2%	11	12,6%	4	4,1%	9	10,2%	43	6%
TOTAL	88	100%	86	100%	86	100%	98	100%	87	100%	87	100%	97	100%	88	100%	717	100%
10010PD001 ENGENHARIA MECÂNICA																		
APROVADO	67	77%	80	88,9%	71	85,5%	75	88,2%	61	88,4%	48	73,8%	67	73,6%	70	83,3%	539	82,4%
REPROVADO(I)	2	2,3%	1	1,1%	1	1,2%	2	2,4%	3	4,3%	1	1,5%	4	4,4%	2	2,4%	16	2,4%
REPROVADO(R)	16	18,4%	7	7,8%	9	10,8%	7	8,2%	4	5,8%	13	20%	12	13,2%	6	7,1%	74	11,3%
TRANCADO	2	2,3%	2	2,2%	2	2,4%	1	1,2%	1	1,4%	3	4,6%	8	8,8%	6	7,1%	25	3,8%
TOTAL	87	100%	90	100%	83	100%	85	100%	69	100%	65	100%	91	100%	84	100%	654	100%
10010PN002 ENGENHARIA MECÂNICA																		
APROVADO	71	95,9%	73	91,2%	67	89,3%	69	87,3%	48	66,7%	56	62,9%	75	82,4%	64	85,3%	523	82,4%
REPROVADO(I)	0	0%	3	3,8%	3	4%	1	1,3%	3	4,2%	4	4,5%	4	4,4%	6	8%	24	3,8%
REPROVADO(R)	2	2,7%	3	3,8%	4	5,3%	6	7,6%	15	20,8%	17	19,1%	5	5,5%	1	1,3%	53	8,3%
TRANCADO	1	1,4%	1	1,2%	1	1,3%	3	3,8%	6	8,3%	12	13,5%	7	7,7%	4	5,3%	35	5,5%
TOTAL	74	100%	80	100%	75	100%	79	100%	72	100%	89	100%	91	100%	75	100%	635	100%

Situação	2010		2011		2012		2013		2014		2015		2016		2017		Total	
	Freq.	%	Freq.	%	Freq.	%	Freq.	%	Freq.	%	Freq.	%	Freq.	%	Freq.	%	Freq.	%
10011PD001 ENGENHARIA METALÚRGICA																		
APROVADO	53	93%	50	87,7%	44	84,6%	59	85,5%	45	77,6%	41	80,4%	39	66,1%	36	47,4%	367	76,6%
REPROVADO(I)	0	0%	0	0%	0	0%	1	1,4%	0	0%	0	0%	0	0%	10	13,2%	11	2,3%
REPROVADO(R)	4	7%	6	10,5%	8	15,4%	6	8,7%	11	19%	9	17,6%	14	23,7%	24	31,6%	82	17,1%
TRANCADO	0	0%	1	1,8%	0	0%	3	4,3%	2	3,4%	1	2%	6	10,2%	6	7,9%	19	4%
TOTAL	57	100%	57	100%	52	100%	69	100%	58	100%	51	100%	59	100%	76	100%	479	100%
10012PD001 ENGENHARIA QUÍMICA																		
APROVADO	53	94,6%	50	90,9%	52	94,5%	58	95,1%	45	93,8%	43	97,7%	54	98,2%	46	83,6%	401	93,5%
REPROVADO(I)	0	0%	2	3,6%	0	0%	0	0%	2	4,2%	1	2,3%	1	1,8%	0	0%	6	1,4%
REPROVADO(R)	2	3,6%	2	3,6%	1	1,8%	1	1,6%	1	2,1%	0	0%	0	0%	3	5,5%	10	2,3%
TRANCADO	1	1,8%	1	1,8%	2	3,6%	2	3,3%	0	0%	0	0%	0	0%	6	10,9%	12	2,8%
TOTAL	56	100%	55	100%	55	100%	61	100%	48	100%	44	100%	55	100%	55	100%	429	100%
21001PD001 AQUACULTURA																		
APROVADO	34	36,6%	20	15,6%	38	33,6%	32	31,4%	18	18,9%	18	21,4%	20	16,9%	26	21,3%	206	24,1%
REPROVADO(I)	10	10,8%	25	19,5%	10	8,8%	19	18,6%	39	41,1%	0	0%	20	16,9%	13	10,7%	136	15,9%
REPROVADO(R)	39	41,9%	69	53,9%	49	43,4%	43	42,2%	21	22,1%	55	65,5%	59	50%	69	56,6%	404	47,3%
TRANCADO	10	10,8%	14	10,9%	16	14,2%	8	7,8%	17	17,9%	11	13,1%	19	16,1%	14	11,5%	109	12,7%
TOTAL	93	100%	128	100%	113	100%	102	100%	95	100%	84	100%	118	100%	122	100%	855	100%
TOTAL																		
APROVADO	723	80,9%	699	76%	677	76,2%	679	72,1%	556	69,8%	479	61,3%	590	63,3%	592	65,9%	4995	70,8%
REPROVADO(I)	33	3,7%	38	4,1%	26	2,9%	39	4,1%	65	8,2%	45	5,8%	50	5,4%	40	4,5%	336	4,8%
REPROVADO(R)	105	11,7%	148	16,1%	140	15,7%	170	18%	120	15,1%	188	24,1%	176	18,9%	194	21,6%	1241	17,6%
TRANCADO	33	3,7%	35	3,8%	46	5,2%	54	5,7%	55	6,9%	69	8,8%	116	12,4%	72	8%	480	6,8%
TOTAL	894	100%	920	100%	889	100%	942	100%	796	100%	781	100%	932	100%	898	100%	7052	100%

Tabela 46: Avaliação da disciplina QUI150-QUIMICA ORGANICA CI entre os anos de 2010 e 2017

Situação	2010		2011		2012		2013		2014		2015		2016		2017		Total	
	Freq.	%	Freq.	%	Freq.	%	Freq.	%	Freq.	%	Freq.	%	Freq.	%	Freq.	%	Freq.	%
02007PD001 QUÍMICA																		
APROVADO	33	63,5%	45	81,8%	40	85,1%	26	59,1%	38	51,4%	20	43,5%	30	62,5%	33	66%	265	63,7%
REPROVADO(I)	2	3,8%	2	3,6%	0	0%	2	4,5%	14	18,9%	0	0%	3	6,2%	1	2%	24	5,8%
REPROVADO(R)	17	32,7%	5	9,1%	7	14,9%	15	34,1%	19	25,7%	23	50%	12	25%	14	28%	112	26,9%
TRANCADO	0	0%	3	5,5%	0	0%	1	2,3%	3	4,1%	3	6,5%	3	6,2%	2	4%	15	3,6%
TOTAL	52	100%	55	100%	47	100%	44	100%	74	100%	46	100%	48	100%	50	100%	416	100%
02007PN002 QUÍMICA																		
APROVADO	21	38,2%	35	51,5%	36	46,2%	16	34%	20	40%	13	25,5%	20	40,8%	22	47,8%	183	41,2%
REPROVADO(I)	1	1,8%	1	1,5%	5	6,4%	4	8,5%	10	20%	5	9,8%	3	6,1%	0	0%	29	6,5%
REPROVADO(R)	24	43,6%	24	35,3%	25	32,1%	23	48,9%	15	30%	32	62,7%	17	34,7%	22	47,8%	182	41%
TRANCADO	9	16,4%	8	11,8%	12	15,4%	4	8,5%	5	10%	1	2%	9	18,4%	2	4,3%	50	11,3%
TOTAL	55	100%	68	100%	78	100%	47	100%	50	100%	51	100%	49	100%	46	100%	444	100%
02008PN001 QUÍMICA TECNOLÓGICA																		
APROVADO	17	47,2%	41	82%	14	35%	21	31,3%	28	50%	11	21,6%	30	48,4%	18	38,3%	180	44%
REPROVADO(I)	0	0%	1	2%	4	10%	8	11,9%	6	10,7%	7	13,7%	4	6,5%	1	2,1%	31	7,6%
REPROVADO(R)	15	41,7%	8	16%	19	47,5%	31	46,3%	17	30,4%	29	56,9%	20	32,3%	22	46,8%	161	39,4%
TRANCADO	4	11,1%	0	0%	3	7,5%	7	10,4%	5	8,9%	4	7,8%	8	12,9%	6	12,8%	37	9%
TOTAL	36	100%	50	100%	40	100%	67	100%	56	100%	51	100%	62	100%	47	100%	409	100%
TOTAL																		
APROVADO	71	48,6%	121	69,9%	90	54,5%	63	39,9%	86	47,5%	44	29,7%	80	50,3%	73	51%	628	49,3%
REPROVADO(I)	3	2,1%	4	2,3%	9	5,5%	14	8,9%	30	16,6%	12	8,1%	10	6,3%	2	1,4%	84	6,6%
REPROVADO(R)	59	40,4%	37	21,4%	51	30,9%	69	43,7%	52	28,7%	84	56,8%	49	30,8%	58	40,6%	459	36,1%
TRANCADO	13	8,9%	11	6,4%	15	9,1%	12	7,6%	13	7,2%	8	5,4%	20	12,6%	10	7%	102	8%
TOTAL	146	100%	173	100%	165	100%	158	100%	181	100%	148	100%	159	100%	143	100%	1273	100%

Tabela 47: Avaliação da disciplina QUI203-QUIMICA GERAL F entre os anos de 2010 e 2017

Situação	2010		2011		2012		2013		2014		2015		2016		2017		Total	
	Freq.	%	Freq.	%	Freq.	%	Freq.	%	Freq.	%	Freq.	%	Freq.	%	Freq.	%	Freq.	%
18001PN001 BIOMEDICINA																		
APROVADO	37	90,2%	37	86%	39	76,5%	39	68,4%	29	49,2%	29	50%	36	75%	35	66%	281	68,5%
REPROVADO(I)	1	2,4%	3	7%	1	2%	5	8,8%	8	13,6%	11	19%	0	0%	0	0%	29	7,1%
REPROVADO(R)	2	4,9%	3	7%	7	13,7%	12	21,1%	14	23,7%	11	19%	6	12,5%	13	24,5%	68	16,6%
TRANCADO	1	2,4%	0	0%	4	7,8%	1	1,8%	8	13,6%	7	12,1%	6	12,5%	5	9,4%	32	7,8%
TOTAL	41	100%	43	100%	51	100%	57	100%	59	100%	58	100%	48	100%	53	100%	410	100%
18002PD001 FARMÁCIA																		
APROVADO	126	85,7%	109	64,9%	120	70,2%	140	61,7%	83	44,9%	107	61,5%	92	50%	116	56,9%	893	61,2%
REPROVADO(I)	3	2%	7	4,2%	3	1,8%	13	5,7%	38	20,5%	17	9,8%	5	2,7%	25	12,3%	111	7,6%
REPROVADO(R)	12	8,2%	42	25%	44	25,7%	63	27,8%	48	25,9%	39	22,4%	61	33,2%	46	22,5%	355	24,3%
TRANCADO	6	4,1%	10	6%	4	2,3%	11	4,8%	16	8,6%	11	6,3%	26	14,1%	17	8,3%	101	6,9%
TOTAL	147	100%	168	100%	171	100%	227	100%	185	100%	174	100%	184	100%	204	100%	1460	100%
18002PN002 FARMÁCIA																		
APROVADO	62	76,5%	71	74,7%	56	50,9%	66	43,4%	43	30,9%	41	34,5%	68	63%	53	34,2%	460	48%
REPROVADO(I)	3	3,7%	4	4,2%	5	4,5%	15	9,9%	29	20,9%	19	16%	13	12%	4	2,6%	92	9,6%
REPROVADO(R)	11	13,6%	14	14,7%	45	40,9%	59	38,8%	39	28,1%	42	35,3%	13	12%	73	47,1%	296	30,9%
TRANCADO	5	6,2%	6	6,3%	4	3,6%	12	7,9%	28	20,1%	17	14,3%	14	13%	25	16,1%	111	11,6%
TOTAL	81	100%	95	100%	110	100%	152	100%	139	100%	119	100%	108	100%	155	100%	959	100%
TOTAL																		
APROVADO	225	83,6%	217	70,9%	215	64,8%	245	56,1%	155	40,5%	177	50,4%	196	57,6%	205	49,5%	1635	57,7%
REPROVADO(I)	7	2,6%	14	4,6%	9	2,7%	33	7,6%	75	19,6%	47	13,4%	18	5,3%	29	7%	232	8,2%
REPROVADO(R)	25	9,3%	59	19,3%	96	28,9%	134	30,7%	101	26,4%	92	26,2%	80	23,5%	132	31,9%	719	25,4%
TRANCADO	12	4,5%	16	5,2%	12	3,6%	25	5,7%	52	13,6%	35	10%	46	13,5%	48	11,6%	246	8,7%
TOTAL	269	100%	306	100%	332	100%	437	100%	383	100%	351	100%	340	100%	414	100%	2832	100%

Tabela 48: Avaliação da disciplina QUI207-QUIMICA ORGANICA I F entre os anos de 2010 e 2017

Situação	2010		2011		2012		2013		2014		2015		2016		2017		Total	
	Freq.	%	Freq.	%	Freq.	%	Freq.	%	Freq.	%	Freq.	%	Freq.	%	Freq.	%	Freq.	%
18001PN001 BIOMEDICINA																		
APROVADO	0	-	15	40,5%	40	70,2%	34	68%	23	45,1%	24	53,3%	33	62,3%	17	37,8%	186	55%
REPROVADO(I)	0	-	4	10,8%	3	5,3%	0	0%	2	3,9%	1	2,2%	2	3,8%	1	2,2%	13	3,8%
REPROVADO(R)	0	-	17	45,9%	5	8,8%	12	24%	21	41,2%	17	37,8%	9	17%	17	37,8%	98	29%
TRANCADO	0	-	1	2,7%	9	15,8%	4	8%	5	9,8%	3	6,7%	9	17%	10	22,2%	41	12,1%
TOTAL	0	-	37	100%	57	100%	50	100%	51	100%	45	100%	53	100%	45	100%	338	100%
18002PD001 FARMÁCIA																		
APROVADO	89	51,7%	94	42,2%	123	56,9%	140	81,9%	82	49,7%	83	49,7%	61	40,7%	117	64,3%	789	54,6%
REPROVADO(I)	14	8,1%	47	21,1%	10	4,6%	5	2,9%	7	4,2%	3	1,8%	3	2%	18	9,9%	107	7,4%
REPROVADO(R)	62	36%	62	27,8%	73	33,8%	23	13,5%	67	40,6%	71	42,5%	56	37,3%	38	20,9%	452	31,3%
TRANCADO	7	4,1%	20	9%	10	4,6%	3	1,8%	9	5,5%	10	6%	30	20%	9	4,9%	98	6,8%
TOTAL	172	100%	223	100%	216	100%	171	100%	165	100%	167	100%	150	100%	182	100%	1446	100%
18002PN002 FARMÁCIA																		
APROVADO	0	0%	34	42,5%	64	59,8%	49	59,8%	37	43,5%	26	29,5%	41	41,8%	36	38,7%	287	45,3%
REPROVADO(I)	0	0%	5	6,2%	0	0%	5	6,1%	10	11,8%	8	9,1%	7	7,1%	2	2,2%	37	5,8%
REPROVADO(R)	1	100%	31	38,8%	34	31,8%	25	30,5%	33	38,8%	47	53,4%	37	37,8%	47	50,5%	255	40,2%
TRANCADO	0	0%	10	12,5%	9	8,4%	3	3,7%	5	5,9%	7	8%	13	13,3%	8	8,6%	55	8,7%
TOTAL	1	100%	80	100%	107	100%	82	100%	85	100%	88	100%	98	100%	93	100%	634	100%
TOTAL																		
APROVADO	89	51,1%	143	42,1%	227	59,7%	224	73,7%	142	47,2%	133	44,3%	135	44,9%	170	53,1%	1263	52,2%
REPROVADO(I)	14	8%	56	16,5%	13	3,4%	10	3,3%	19	6,3%	12	4%	12	4%	21	6,6%	157	6,5%
REPROVADO(R)	64	36,8%	110	32,4%	112	29,5%	60	19,7%	121	40,2%	135	45%	102	33,9%	102	31,9%	806	33,3%
TRANCADO	7	4%	31	9,1%	28	7,4%	10	3,3%	19	6,3%	20	6,7%	52	17,3%	27	8,4%	194	8%
TOTAL	174	100%	340	100%	380	100%	304	100%	301	100%	300	100%	301	100%	320	100%	2420	100%

Tabela 49: Avaliação da disciplina QUI208-QUIMICA ANALITICA F entre os anos de 2010 e 2017

Situação	2010		2011		2012		2013		2014		2015		2016		2017		Total	
	Freq.	%	Freq.	%	Freq.	%	Freq.	%	Freq.	%	Freq.	%	Freq.	%	Freq.	%	Freq.	%
18001PN001 BIOMEDICINA																		
APROVADO	0	-	12	92,3%	37	100%	30	90,9%	32	88,9%	30	85,7%	25	83,3%	19	67,9%	185	87,3%
REPROVADO(I)	0	-	0	0%	0	0%	0	0%	1	2,8%	1	2,9%	0	0%	0	0%	2	0,9%
REPROVADO(R)	0	-	1	7,7%	0	0%	2	6,1%	3	8,3%	3	8,6%	2	6,7%	8	28,6%	19	9%
TRANCADO	0	-	0	0%	0	0%	1	3%	0	0%	1	2,9%	3	10%	1	3,6%	6	2,8%
TOTAL	0	-	13	100%	37	100%	33	100%	36	100%	35	100%	30	100%	28	100%	212	100%
18002PD001 FARMÁCIA																		
APROVADO	96	69,6%	86	51,8%	107	61,1%	125	74%	109	64,1%	63	43,4%	107	68,6%	95	76,6%	788	63,4%
REPROVADO(I)	0	0%	0	0%	2	1,1%	2	1,2%	7	4,1%	8	5,5%	8	5,1%	7	5,6%	34	2,7%
REPROVADO(R)	35	25,4%	71	42,8%	48	27,4%	38	22,5%	47	27,6%	67	46,2%	24	15,4%	16	12,9%	346	27,8%
TRANCADO	7	5,1%	9	5,4%	18	10,3%	4	2,4%	7	4,1%	7	4,8%	17	10,9%	6	4,8%	75	6%
TOTAL	138	100%	166	100%	175	100%	169	100%	170	100%	145	100%	156	100%	124	100%	1243	100%
18002PN002 FARMÁCIA																		
APROVADO	0	-	1	50%	43	89,6%	45	84,9%	40	76,9%	50	92,6%	22	64,7%	36	62,1%	237	78,7%
REPROVADO(I)	0	-	0	0%	1	2,1%	0	0%	2	3,8%	1	1,9%	1	2,9%	4	6,9%	9	3%
REPROVADO(R)	0	-	1	50%	2	4,2%	6	11,3%	4	7,7%	2	3,7%	8	23,5%	12	20,7%	35	11,6%
TRANCADO	0	-	0	0%	2	4,2%	2	3,8%	6	11,5%	1	1,9%	3	8,8%	6	10,3%	20	6,6%
TOTAL	0	-	2	100%	48	100%	53	100%	52	100%	54	100%	34	100%	58	100%	301	100%
TOTAL																		
APROVADO	96	69,6%	99	54,7%	187	71,9%	200	78,4%	182	70,3%	143	61,1%	154	70%	150	71,4%	1211	68,9%
REPROVADO(I)	0	0%	0	0%	3	1,2%	2	0,8%	10	3,9%	10	4,3%	9	4,1%	11	5,2%	45	2,6%
REPROVADO(R)	35	25,4%	73	40,3%	50	19,2%	46	18%	54	20,8%	72	30,8%	34	15,5%	36	17,1%	400	22,8%
TRANCADO	7	5,1%	9	5%	20	7,7%	7	2,7%	13	5%	9	3,8%	23	10,5%	13	6,2%	101	5,7%
TOTAL	138	100%	181	100%	260	100%	255	100%	259	100%	234	100%	220	100%	210	100%	1757	100%

Tabela 50: Avaliação da disciplina QUI209-QUIMICA ORGANICA II F entre os anos de 2010 e 2017

Situação	2010		2011		2012		2013		2014		2015		2016		2017		Total	
	Freq.	%	Freq.	%	Freq.	%	Freq.	%	Freq.	%	Freq.	%	Freq.	%	Freq.	%	Freq.	%
18002PD001 FARMÁCIA																		
APROVADO	94	88,7%	85	82,5%	89	61,4%	92	42,8%	127	63,5%	103	67,8%	87	82,1%	80	81,6%	757	67,3%
REPROVADO(I)	5	4,7%	1	1%	1	0,7%	16	7,4%	12	6%	7	4,6%	7	6,6%	3	3,1%	52	4,6%
REPROVADO(R)	5	4,7%	15	14,6%	36	24,8%	100	46,5%	55	27,5%	38	25%	9	8,5%	15	15,3%	273	24,3%
TRANCADO	2	1,9%	2	1,9%	19	13,1%	7	3,3%	6	3%	4	2,6%	3	2,8%	0	0%	43	3,8%
TOTAL	106	100%	103	100%	145	100%	215	100%	200	100%	152	100%	106	100%	98	100%	1125	100%
18002PN002 FARMÁCIA																		
APROVADO	0	0%	5	26,3%	26	36,6%	49	41,5%	43	46,2%	42	45,7%	45	66,2%	33	50%	243	45,9%
REPROVADO(I)	1	50%	1	5,3%	0	0%	21	17,8%	13	14%	7	7,6%	2	2,9%	9	13,6%	54	10,2%
REPROVADO(R)	1	50%	13	68,4%	20	28,2%	40	33,9%	35	37,6%	33	35,9%	13	19,1%	18	27,3%	173	32,7%
TRANCADO	0	0%	0	0%	25	35,2%	8	6,8%	2	2,2%	10	10,9%	8	11,8%	6	9,1%	59	11,2%
TOTAL	2	100%	19	100%	71	100%	118	100%	93	100%	92	100%	68	100%	66	100%	529	100%
TOTAL																		
APROVADO	94	87%	90	73,2%	115	53,2%	141	42,3%	171	58,2%	145	59,4%	132	75,9%	113	68,9%	1001	60,4%
REPROVADO(I)	6	5,6%	2	1,6%	1	0,5%	37	11,1%	25	8,5%	14	5,7%	9	5,2%	12	7,3%	106	6,4%
REPROVADO(R)	6	5,6%	29	23,6%	56	25,9%	140	42%	90	30,6%	71	29,1%	22	12,6%	33	20,1%	447	27%
TRANCADO	2	1,9%	2	1,6%	44	20,4%	15	4,5%	8	2,7%	14	5,7%	11	6,3%	6	3,7%	102	6,2%
TOTAL	108	100%	123	100%	216	100%	333	100%	294	100%	244	100%	174	100%	164	100%	1656	100%

Tabela 51: Avaliação da disciplina QUI623-ELEMENTOS DE FISICO-QUIMICA entre os anos de 2010 e 2017

Situação	2010		2011		2012		2013		2014		2015		2016		2017		Total	
	Freq.	%	Freq.	%	Freq.	%	Freq.	%	Freq.	%	Freq.	%	Freq.	%	Freq.	%	Freq.	%
18002PD001 FARMÁCIA																		
APROVADO	104	67,1%	104	64,6%	114	54,5%	102	61,8%	142	71%	82	73,9%	95	79,2%	102	76,1%	845	67,3%
REPROVADO(I)	2	1,3%	6	3,7%	10	4,8%	11	6,7%	10	5%	3	2,7%	4	3,3%	10	7,5%	56	4,5%
REPROVADO(R)	36	23,2%	34	21,1%	57	27,3%	41	24,8%	38	19%	24	21,6%	11	9,2%	15	11,2%	256	20,4%
TRANCADO	13	8,4%	17	10,6%	28	13,4%	11	6,7%	10	5%	2	1,8%	10	8,3%	7	5,2%	98	7,8%
TOTAL	155	100%	161	100%	209	100%	165	100%	200	100%	111	100%	120	100%	134	100%	1255	100%
18002PN002 FARMÁCIA																		
APROVADO	28	90,3%	47	65,3%	60	62,5%	23	43,4%	45	48,4%	38	60,3%	41	56,9%	46	60,5%	328	59%
REPROVADO(I)	0	0%	6	8,3%	7	7,3%	7	13,2%	8	8,6%	13	20,6%	15	20,8%	12	15,8%	68	12,2%
REPROVADO(R)	1	3,2%	14	19,4%	18	18,8%	22	41,5%	29	31,2%	9	14,3%	10	13,9%	6	7,9%	109	19,6%
TRANCADO	2	6,5%	5	6,9%	11	11,5%	1	1,9%	11	11,8%	3	4,8%	6	8,3%	12	15,8%	51	9,2%
TOTAL	31	100%	72	100%	96	100%	53	100%	93	100%	63	100%	72	100%	76	100%	556	100%
TOTAL																		
APROVADO	133	71,1%	151	64,8%	174	57%	125	57,3%	187	63,8%	120	69%	136	70,8%	148	70,5%	1174	64,8%
REPROVADO(I)	2	1,1%	12	5,2%	17	5,6%	18	8,3%	18	6,1%	16	9,2%	19	9,9%	22	10,5%	124	6,8%
REPROVADO(R)	37	19,8%	48	20,6%	75	24,6%	63	28,9%	67	22,9%	33	19%	21	10,9%	21	10%	365	20,1%
TRANCADO	15	8%	22	9,4%	39	12,8%	12	5,5%	21	7,2%	5	2,9%	16	8,3%	19	9%	149	8,2%
TOTAL	187	100%	233	100%	305	100%	218	100%	293	100%	174	100%	192	100%	210	100%	1812	100%

DCC001-PROGRAMACAO DE COMPUTADORES

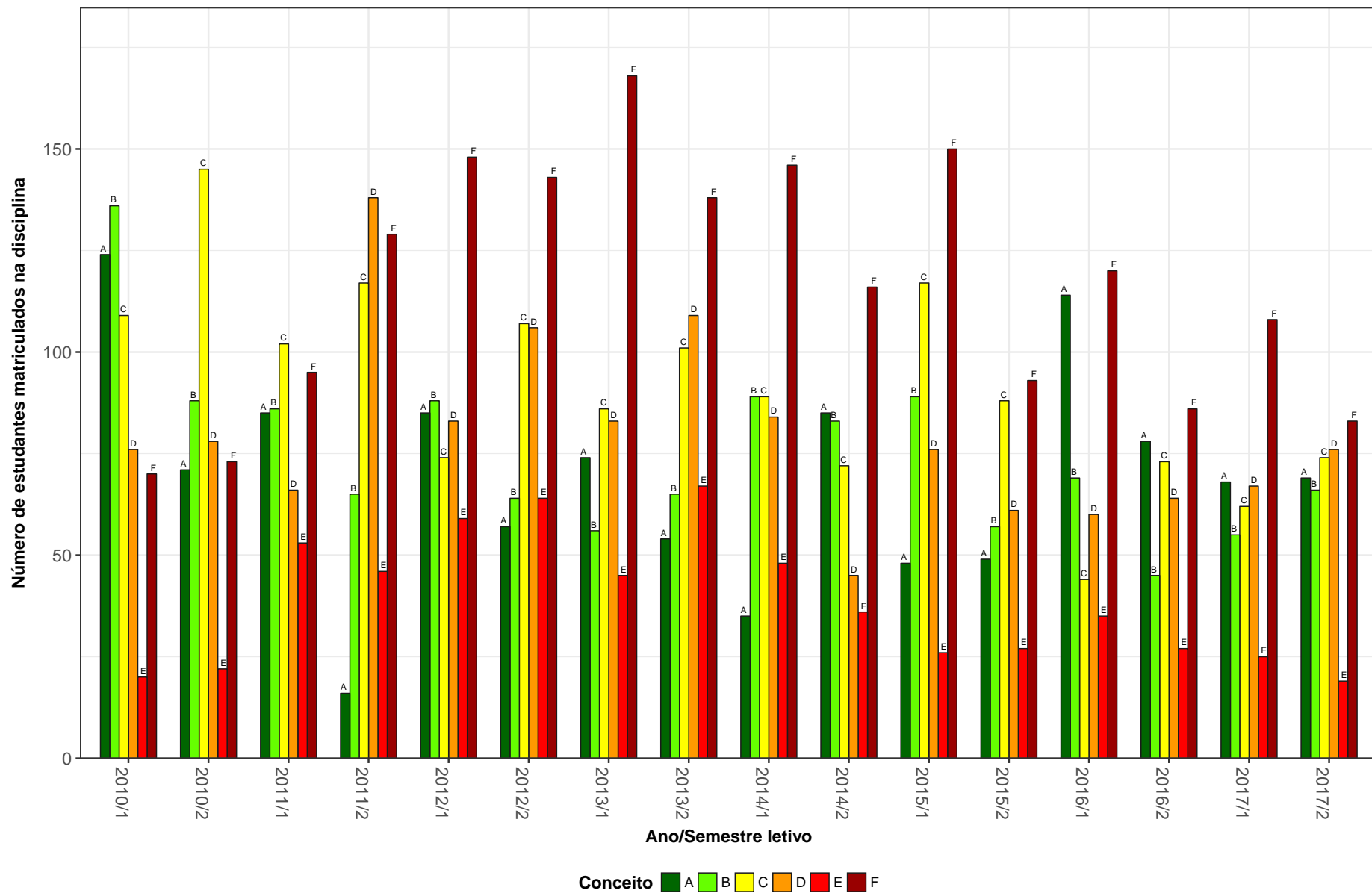


Figura 1: Conceitos obtidos pelos estudantes na disciplina DCC001-PROGRAMACAO DE COMPUTADORES no período de 2010 a 2017 no Instituto de Ciências Exatas.

DCC003-ALGORITMOS E ESTRUTURAS DE DADOS I

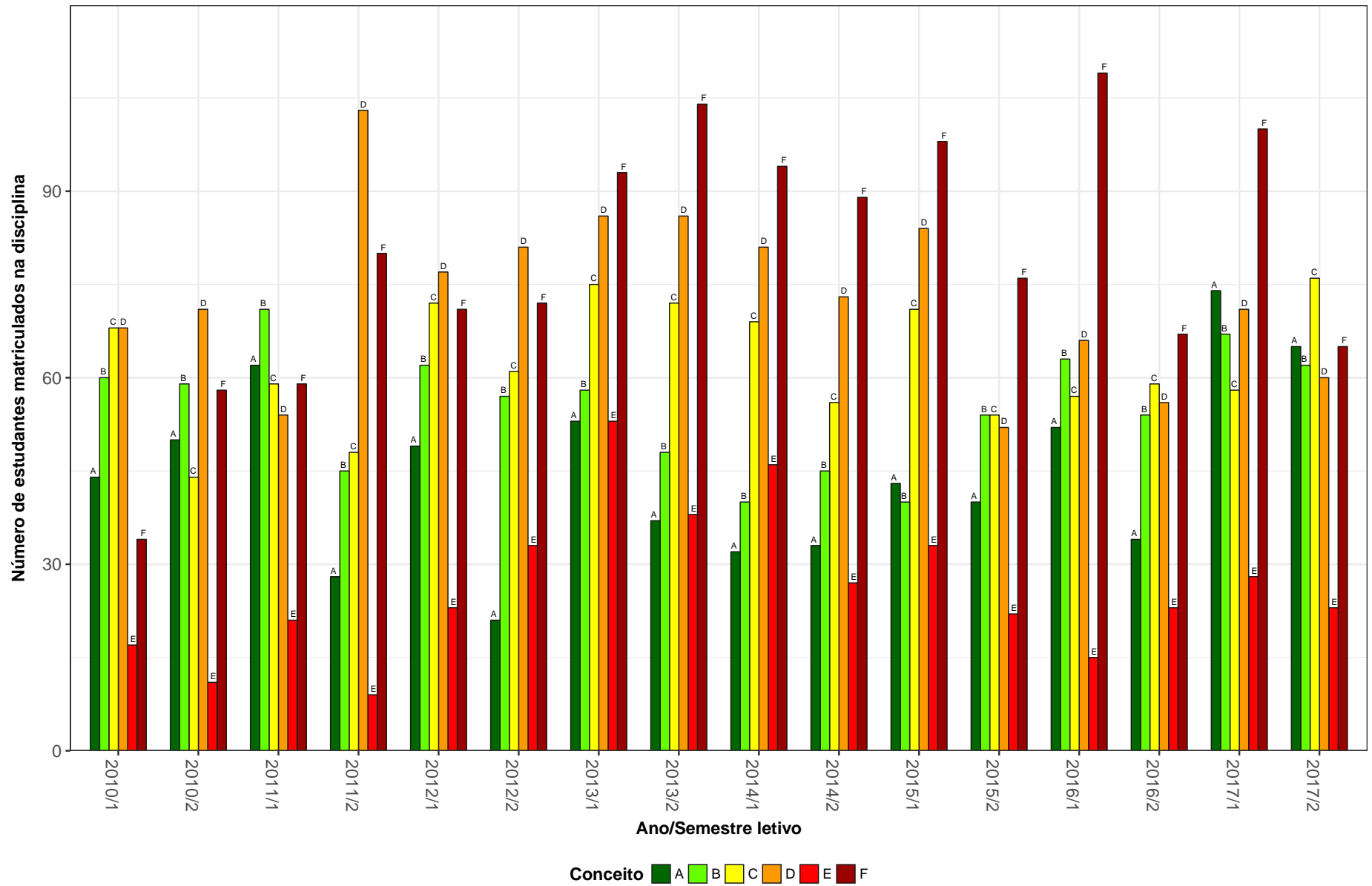


Figura 2: Conceitos obtidos pelos estudantes na disciplina DCC003-ALGORITMOS E ESTRUTURAS DE DADOS I no período de 2010 a 2017 no Instituto de Ciências Exatas.

DCC004-ALGORITMOS E ESTRUTURAS DE DADOS II

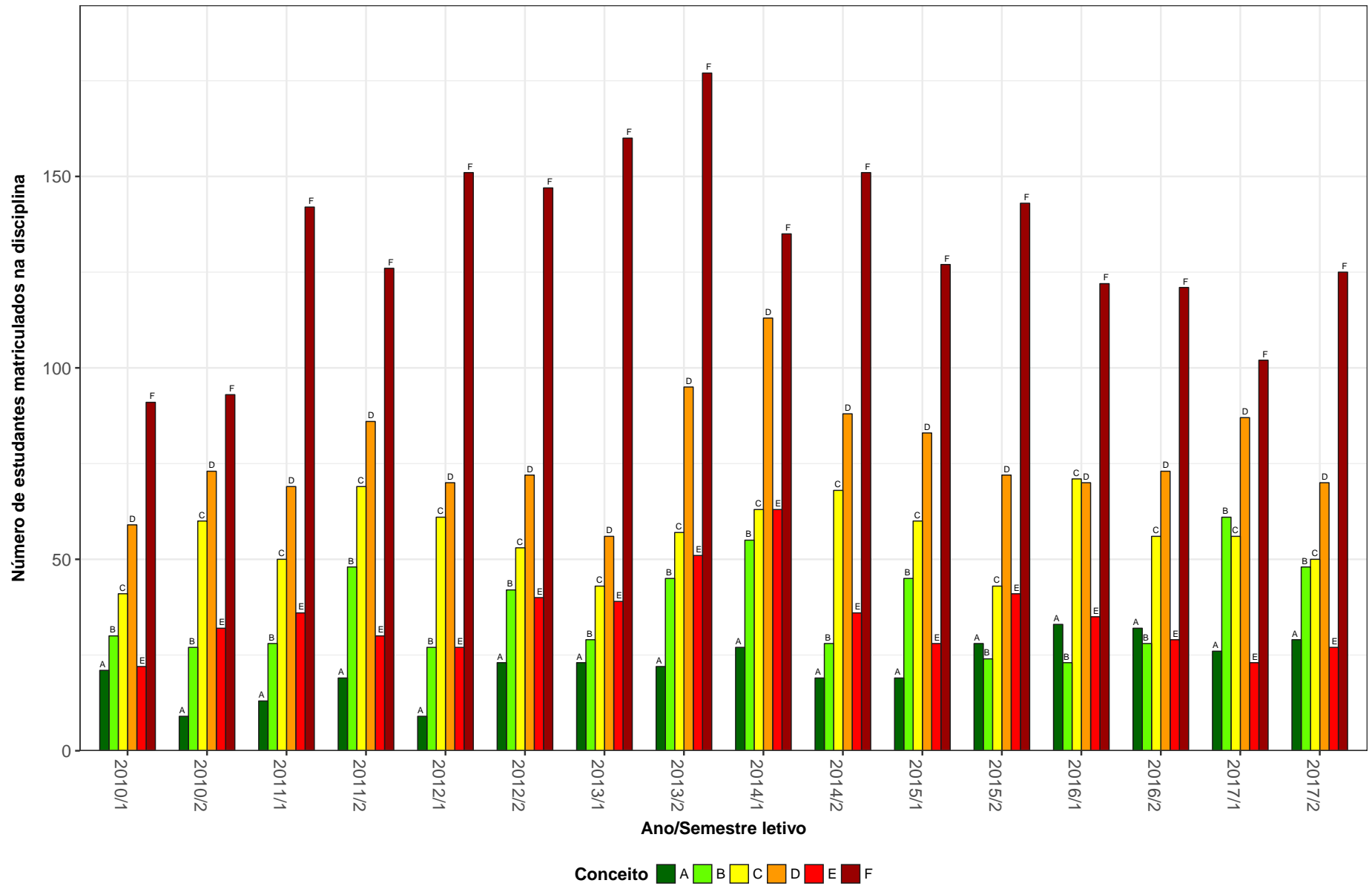


Figura 3: Conceitos obtidos pelos estudantes na disciplina DCC004-ALGORITMOS E ESTRUTURAS DE DADOS II no período de 2010 a 2017 no Instituto de Ciências Exatas.

DCC005-ALGORITMOS E ESTRUTURAS DE DADOS III

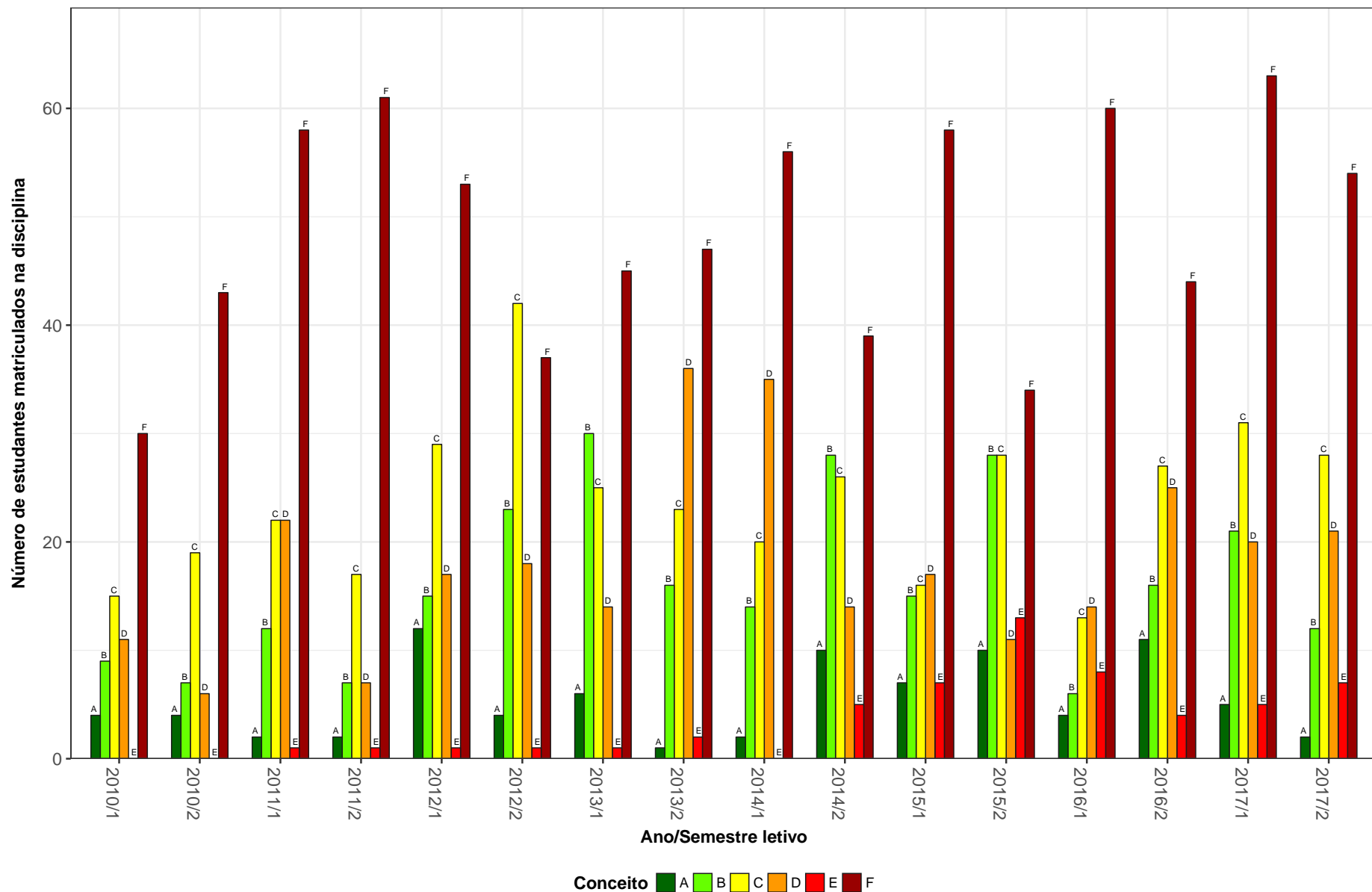


Figura 4: Conceitos obtidos pelos estudantes na disciplina DCC005-ALGORITMOS E ESTRUTURAS DE DADOS III no período de 2010 a 2017 no Instituto de Ciências Exatas.

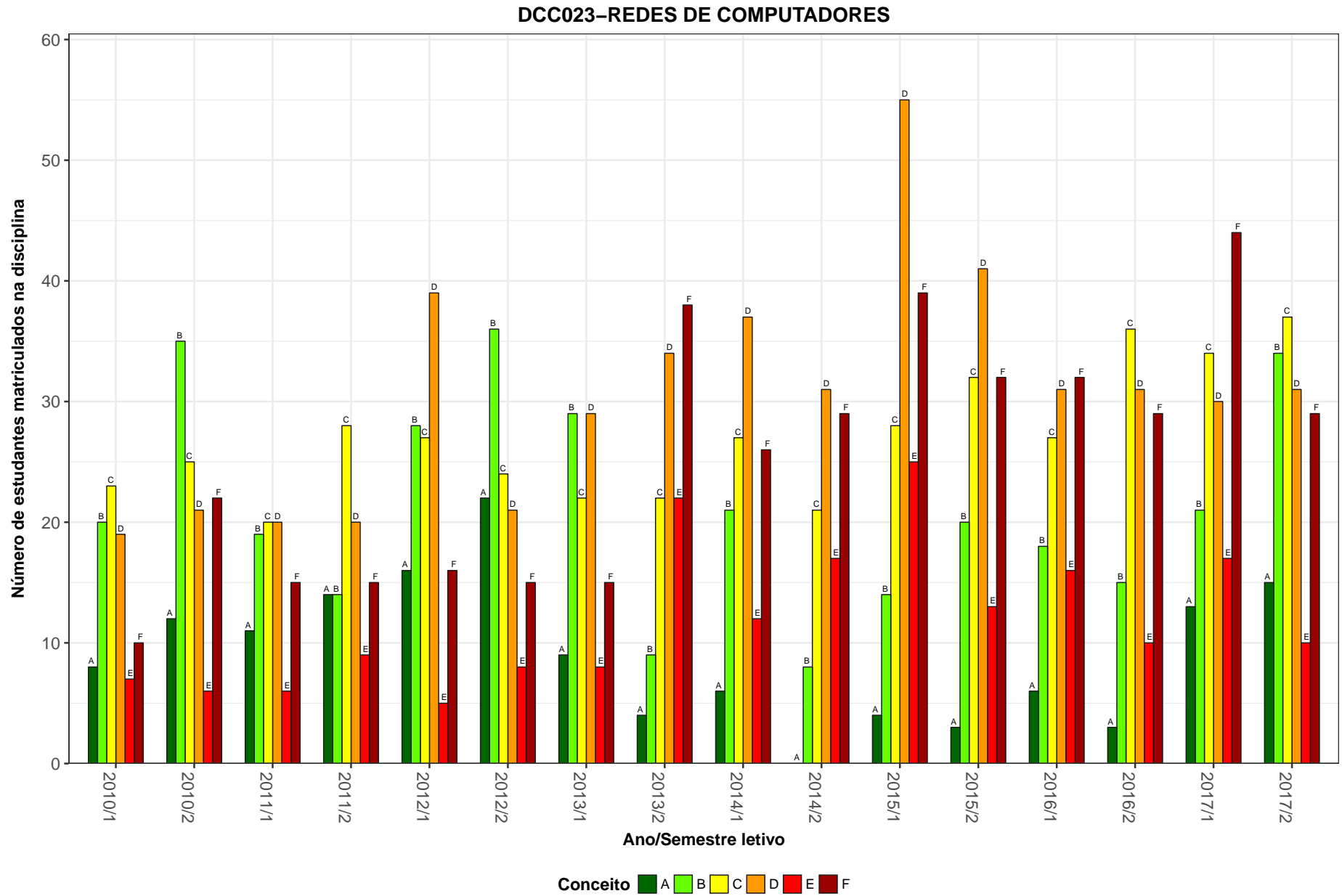


Figura 5: Conceitos obtidos pelos estudantes na disciplina DCC023-REDES DE COMPUTADORES no período de 2010 a 2017 no Instituto de Ciências Exatas.

DCC030-TOPICOS EM CIENCIA DA COMPUTACAO

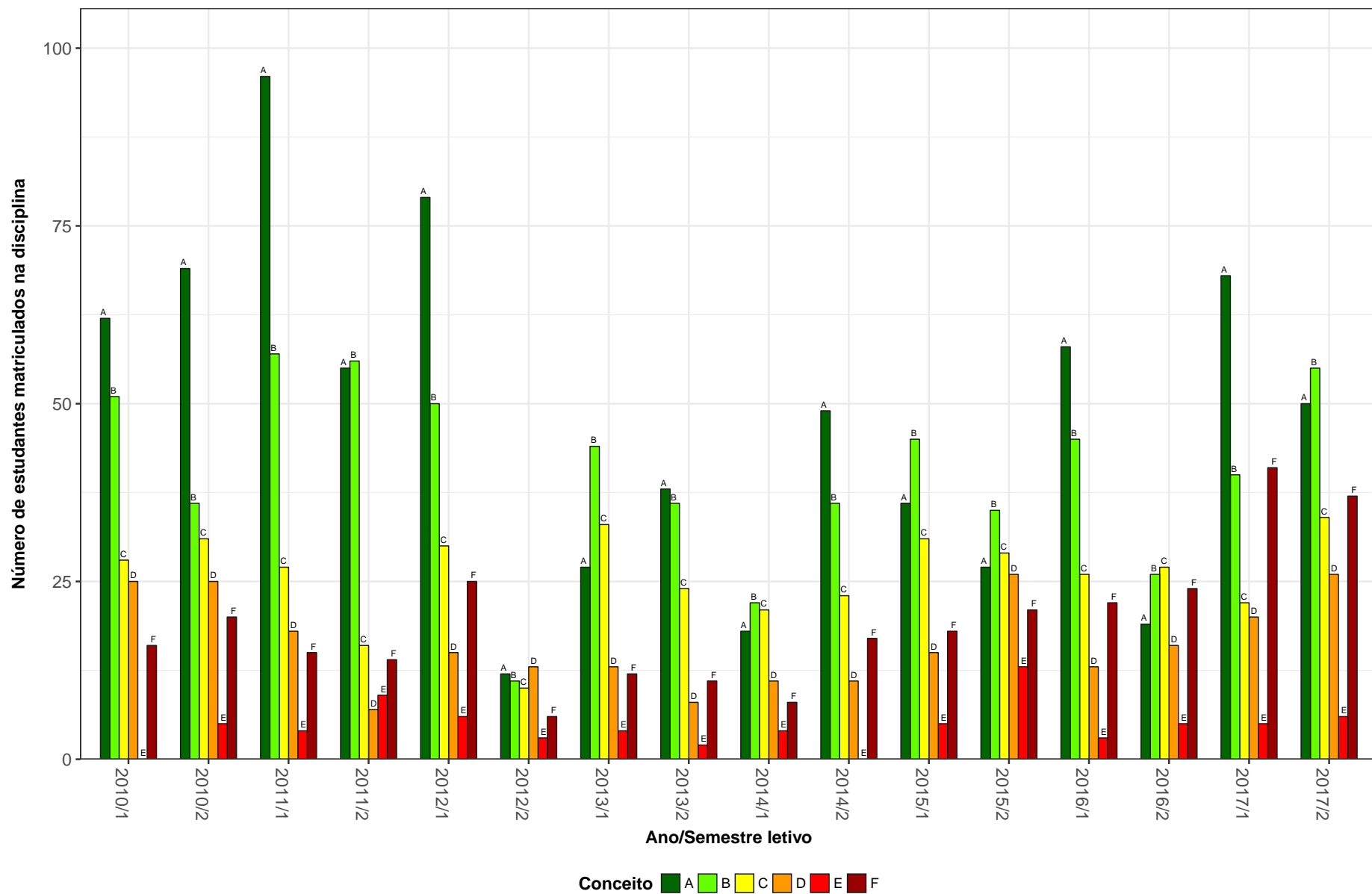


Figura 6: Conceitos obtidos pelos estudantes na disciplina DCC030-TOPICOS EM CIENCIA DA COMPUTACAO no período de 2010 a 2017 no Instituto de Ciências Exatas.

DCC033-ANALISE NUMERICA

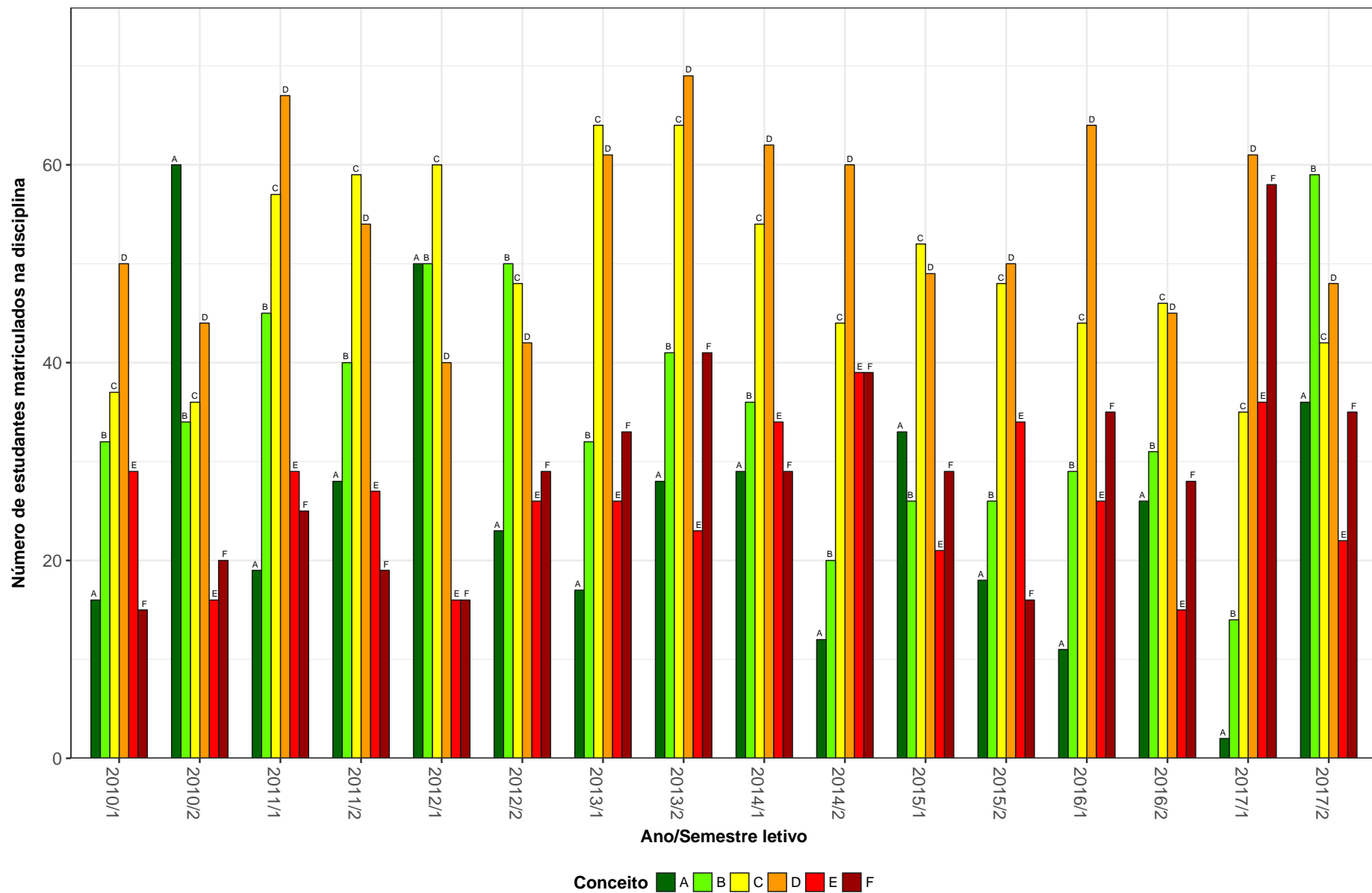


Figura 7: Conceitos obtidos pelos estudantes na disciplina DCC033-ANALISE NUMERICA no período de 2010 a 2017 no Instituto de Ciências Exatas.

DCC034-CALCULO NUMERICO

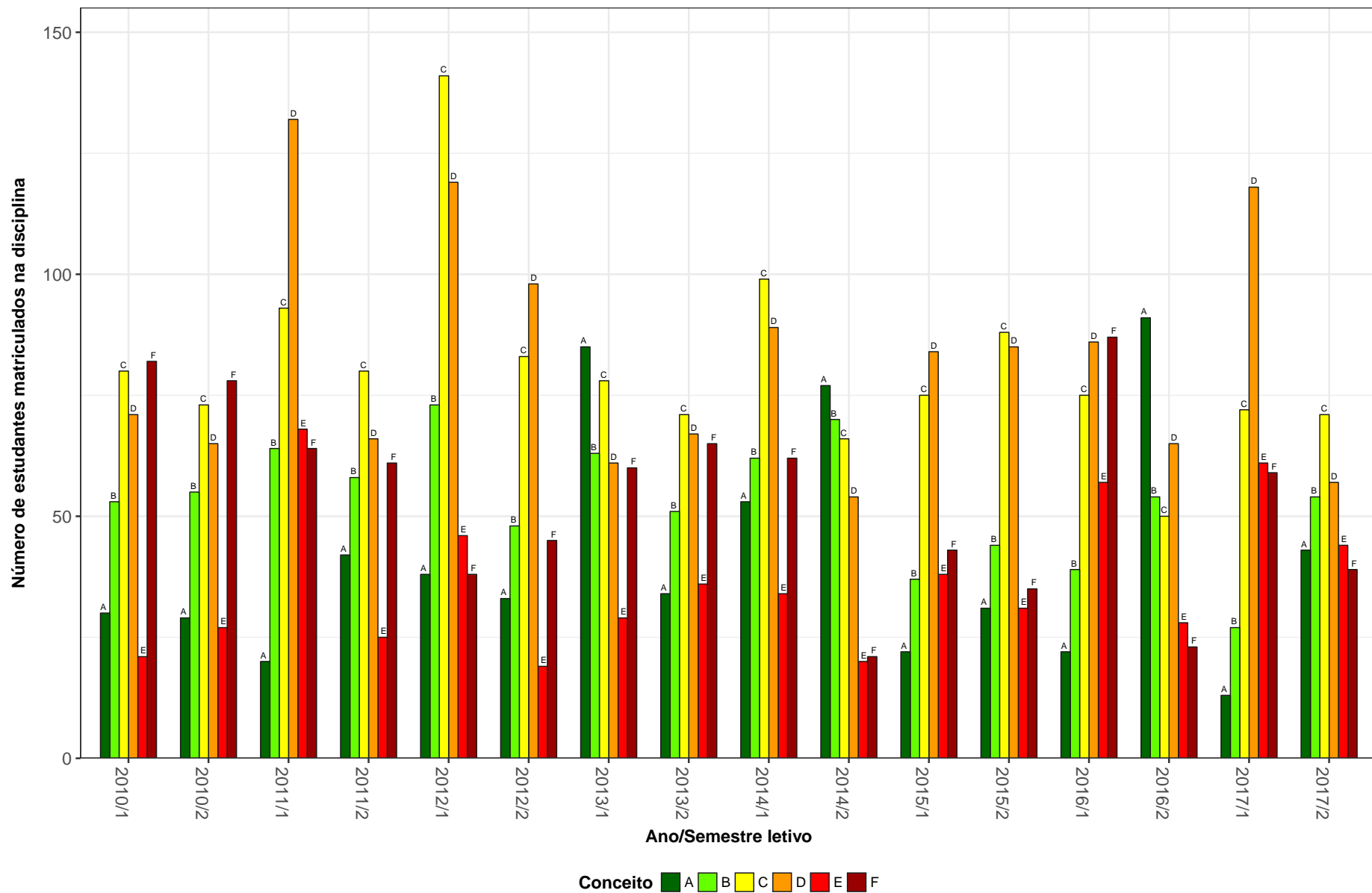


Figura 8: Conceitos obtidos pelos estudantes na disciplina DCC034-CALCULO NUMERICO no período de 2010 a 2017 no Instituto de Ciências Exatas.

DCC049-TOPICOS EM SISTEMAS DE INFORMACAO

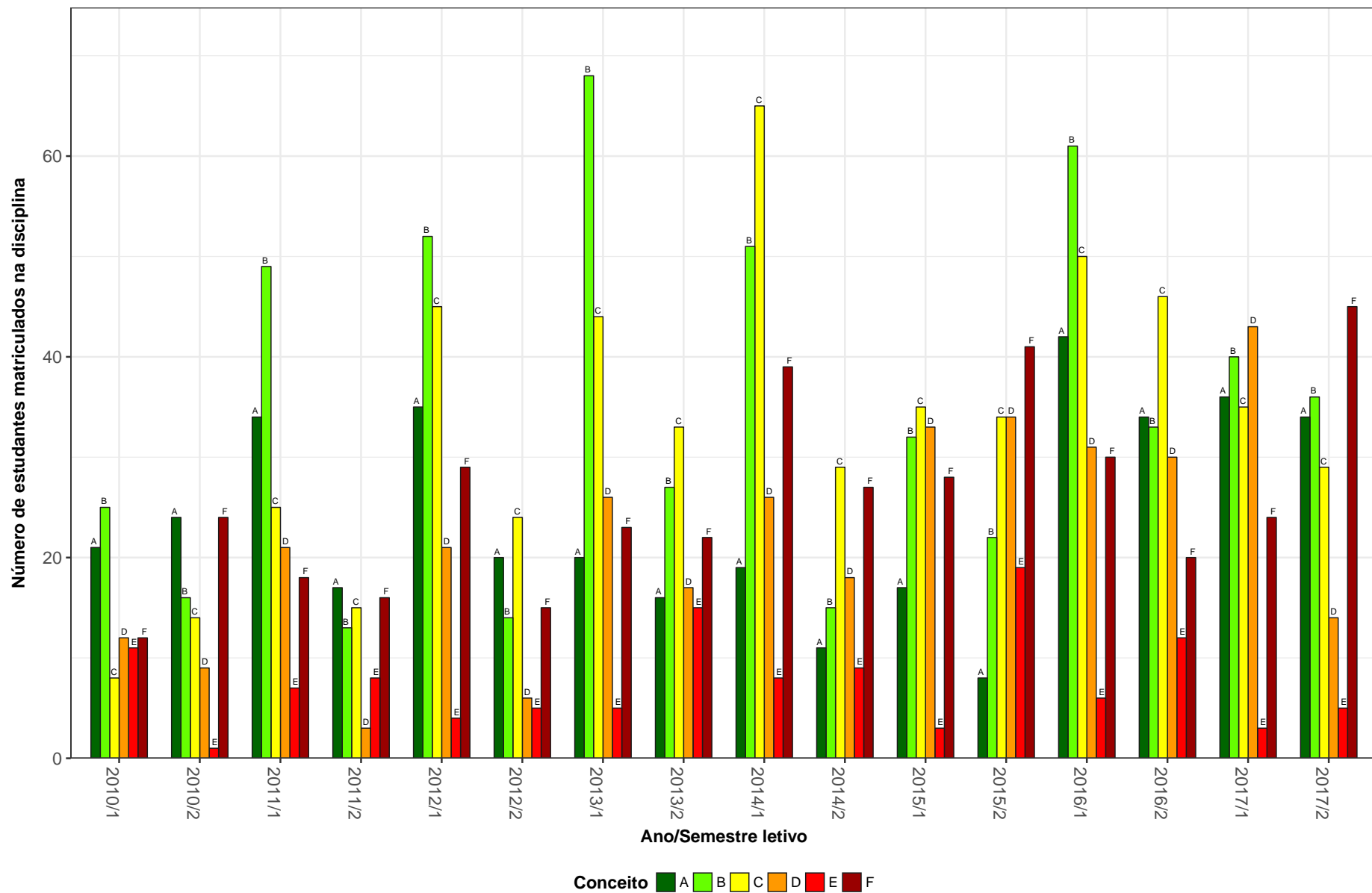


Figura 9: Conceitos obtidos pelos estudantes na disciplina DCC049-TOPICOS EM SISTEMAS DE INFORMACAO no período de 2010 a 2017 no Instituto de Ciências Exatas.

DCC111-MATEMATICA DISCRETA

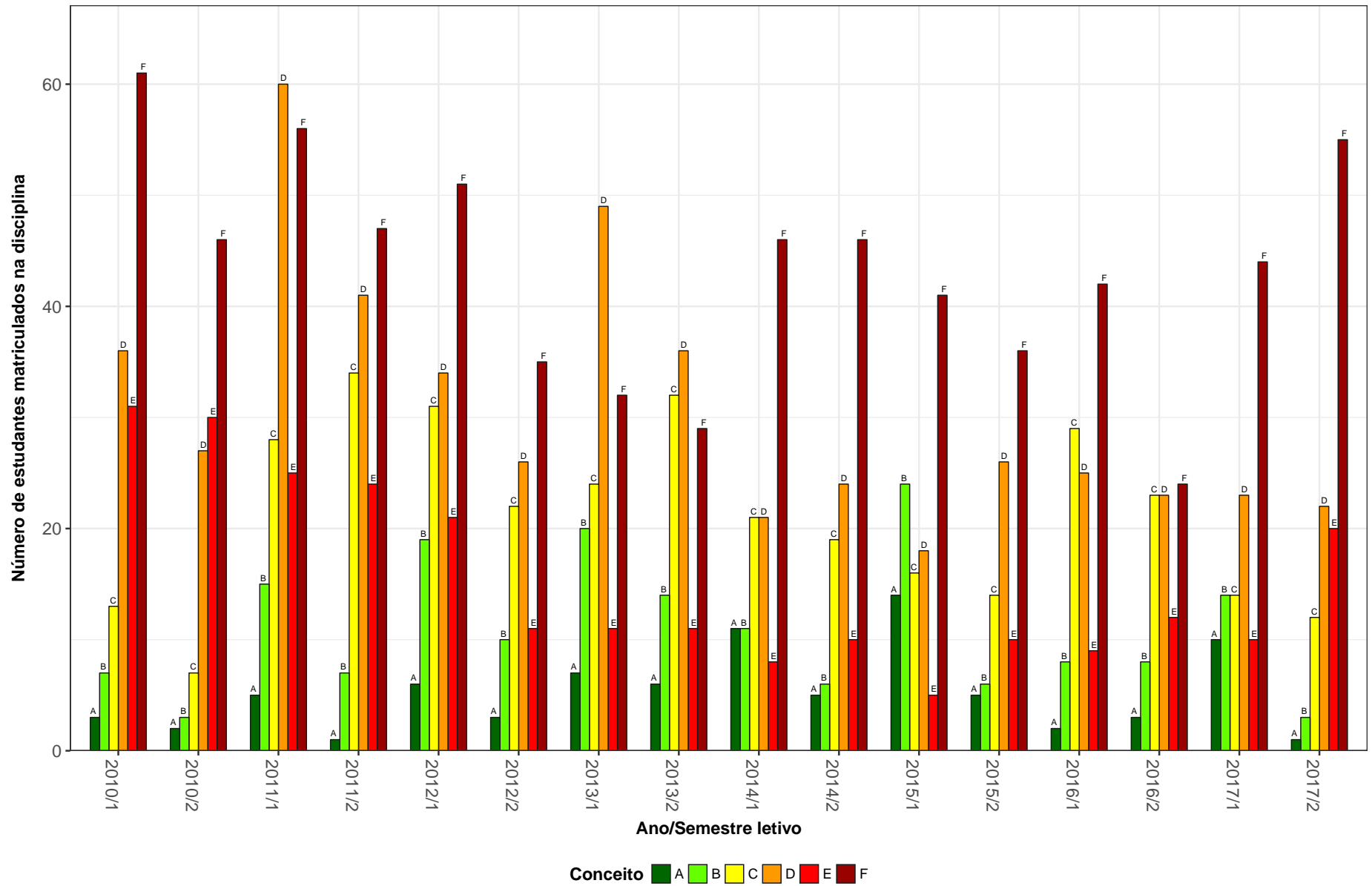


Figura 10: Conceitos obtidos pelos estudantes na disciplina DCC111-MATEMATICA DISCRETA no período de 2010 a 2017 no Instituto de Ciências Exatas.

EST031-ESTATISTICA E PROBABILIDADES

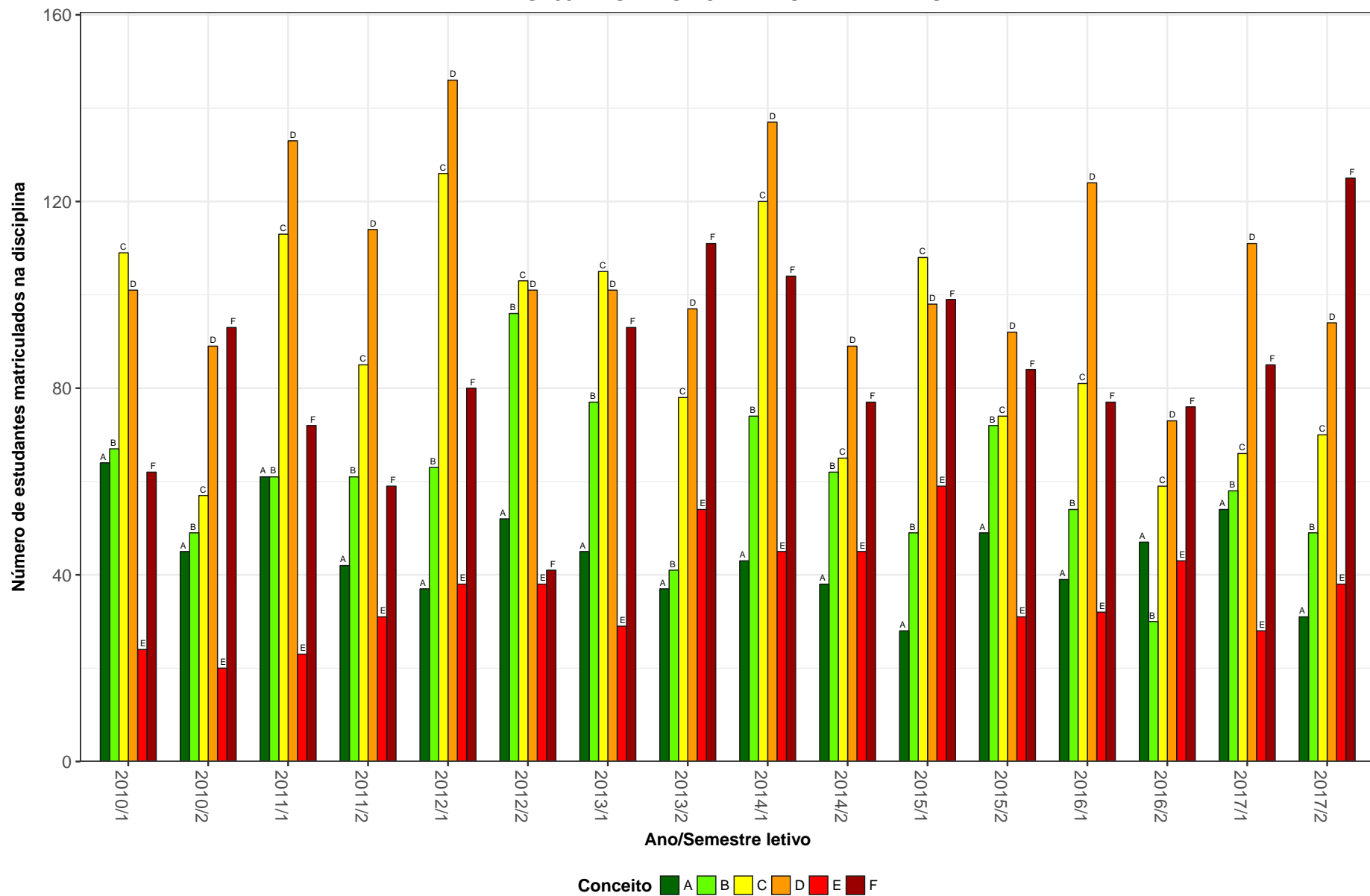


Figura 11: Conceitos obtidos pelos estudantes na disciplina EST031-ESTATISTICA E PROBABILIDADES no período de 2010 a 2017 no Instituto de Ciências Exatas.

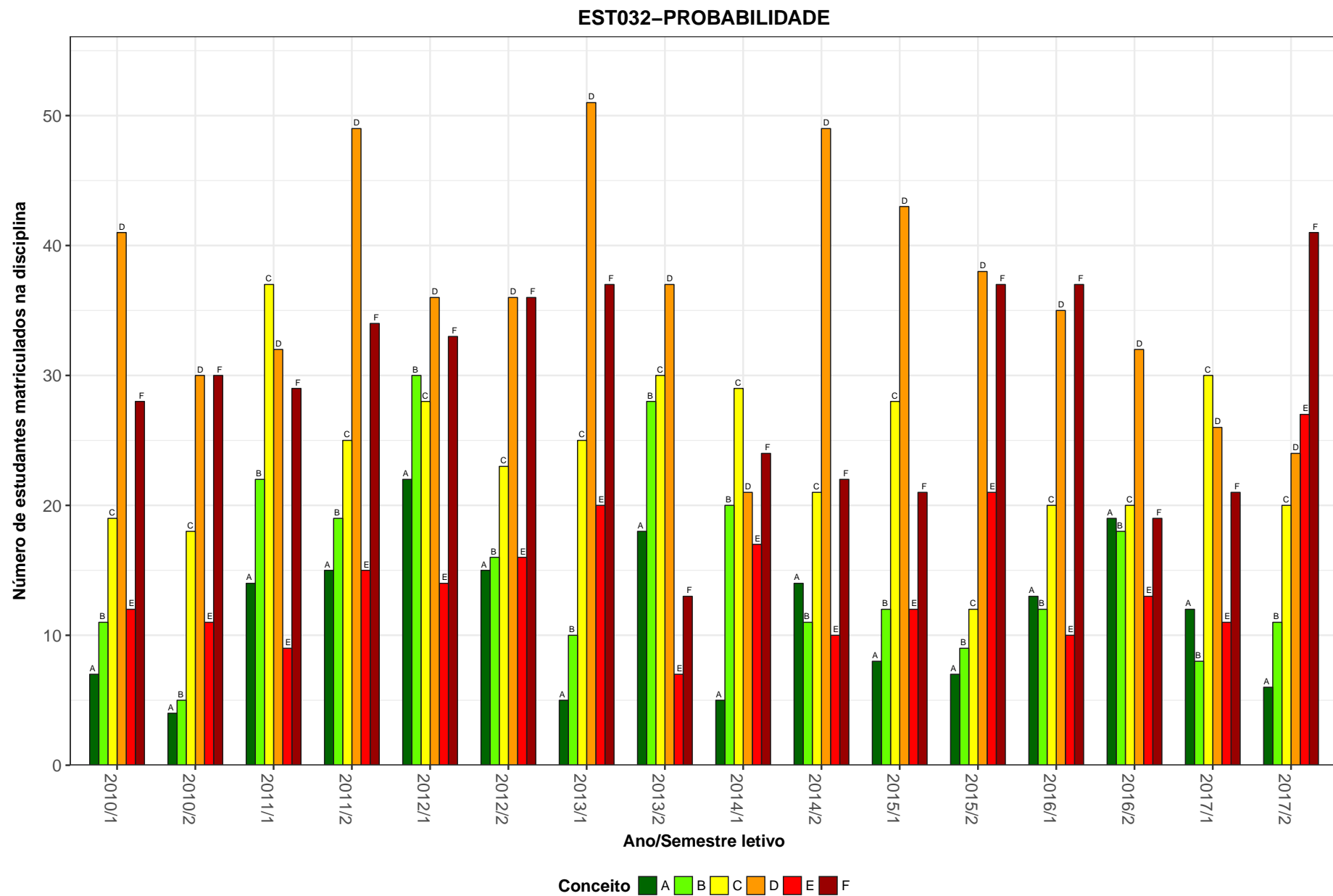


Figura 12: Conceitos obtidos pelos estudantes na disciplina EST032-PROBABILIDADE no período de 2010 a 2017 no Instituto de Ciências Exatas.

EST057-INTRODUCAO A ESTATISTICA

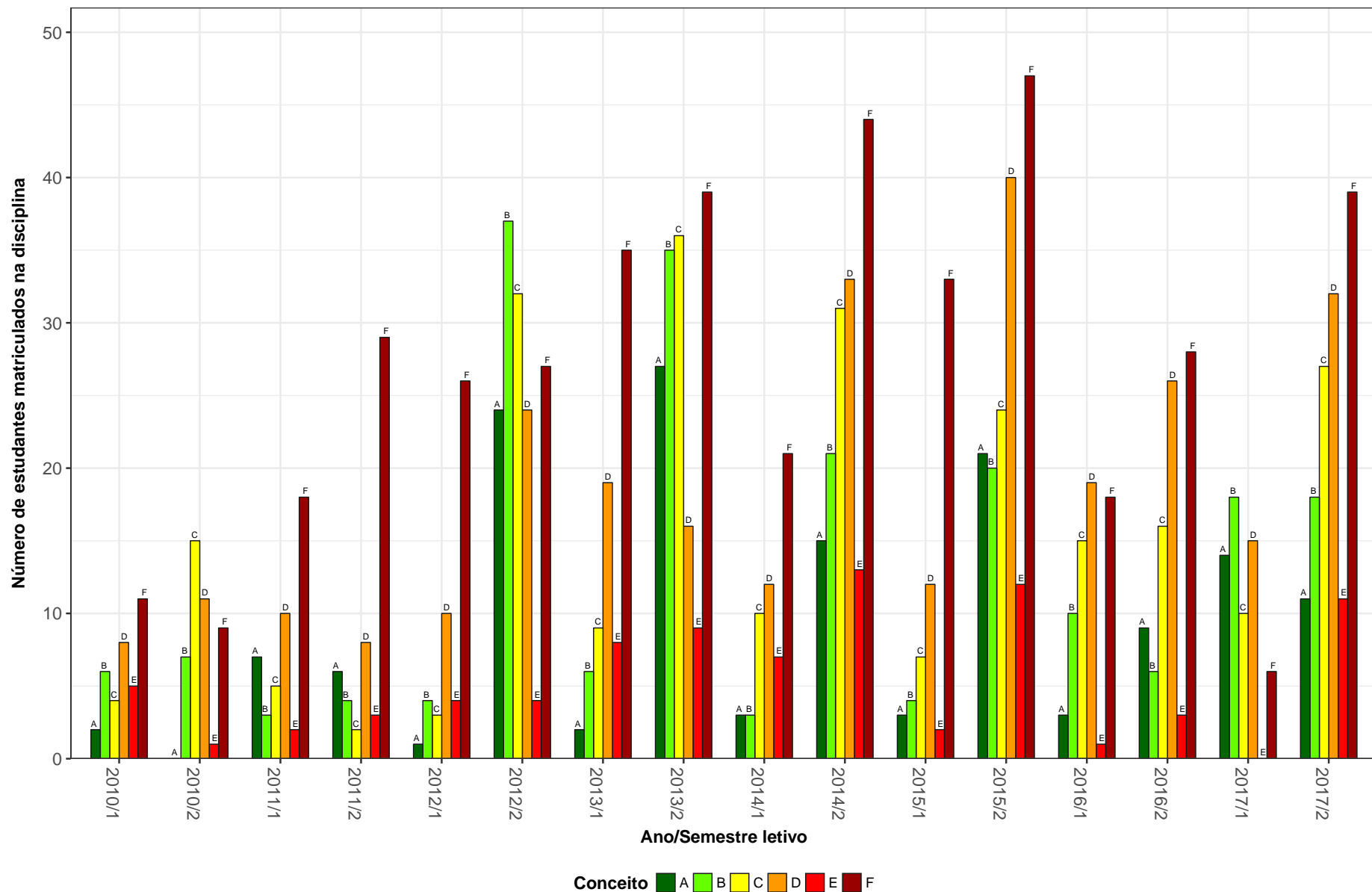


Figura 13: Conceitos obtidos pelos estudantes na disciplina EST057-INTRODUCAO A ESTATISTICA no período de 2010 a 2017 no Instituto de Ciências Exatas.

EST083-BIOESTATISTICA BASICA F

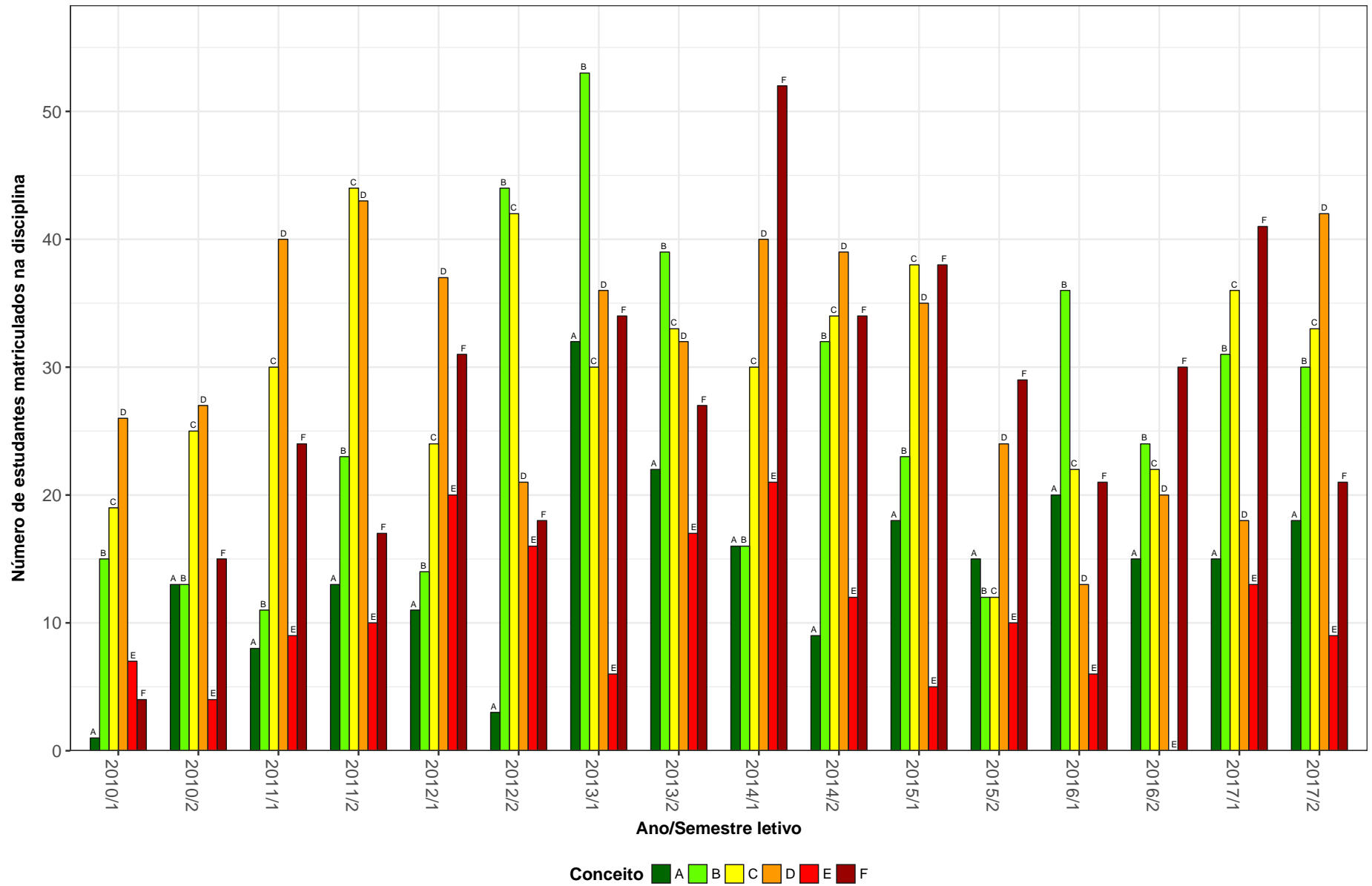


Figura 14: Conceitos obtidos pelos estudantes na disciplina EST083-BIOESTATISTICA BASICA F no período de 2010 a 2017 no Instituto de Ciências Exatas.

EST179-INTRODUCAO A BIOESTATISTICA

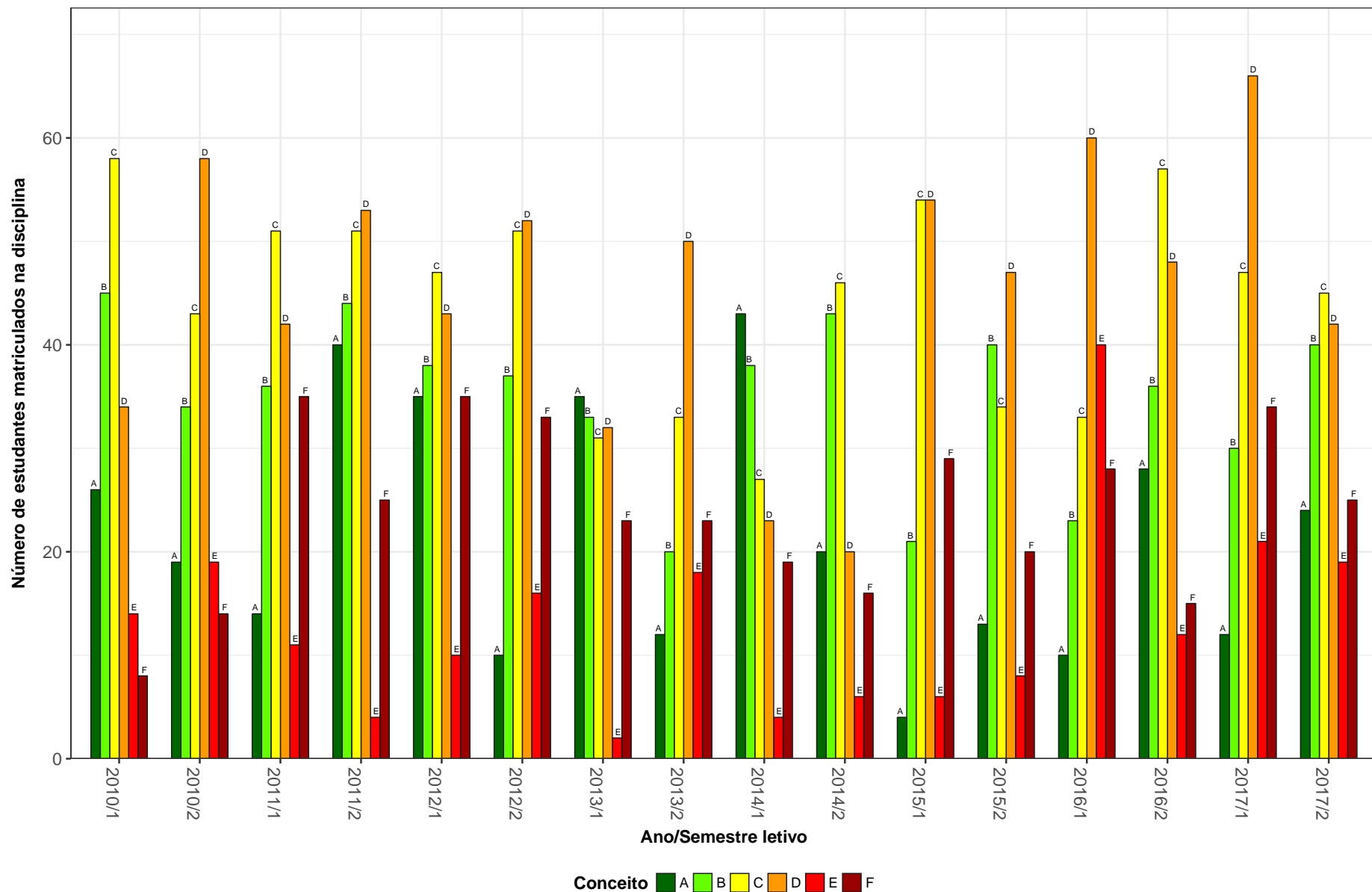


Figura 15: Conceitos obtidos pelos estudantes na disciplina EST179-INTRODUCAO A BIOESTATISTICA no período de 2010 a 2017 no Instituto de Ciências Exatas.

EST180-ESTATISTICA I

170

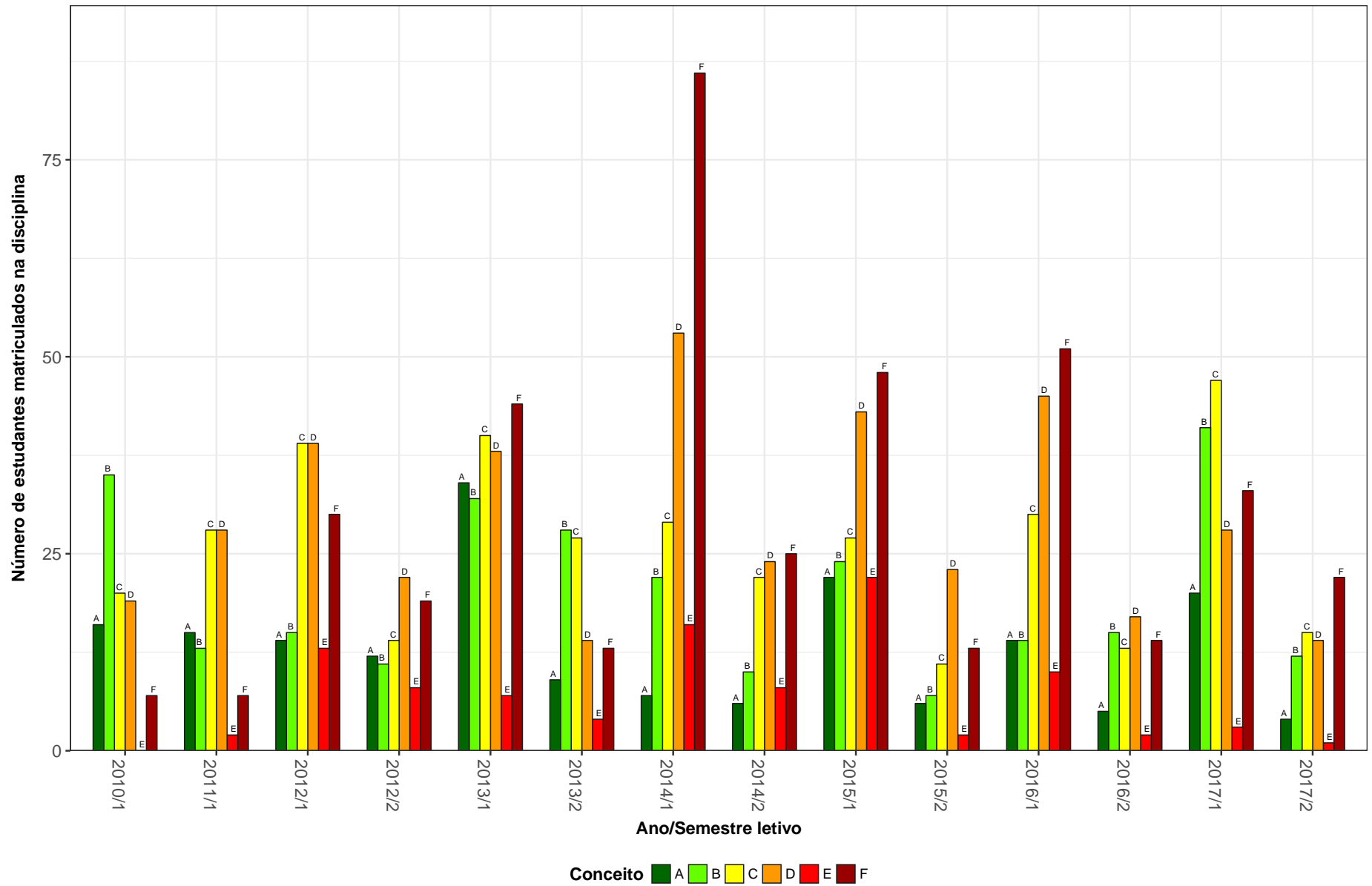


Figura 16: Conceitos obtidos pelos estudantes na disciplina EST180-ESTATISTICA I no período de 2010 a 2017 no Instituto de Ciências Exatas.

FIS031-MECANICA FUNDAMENTAL

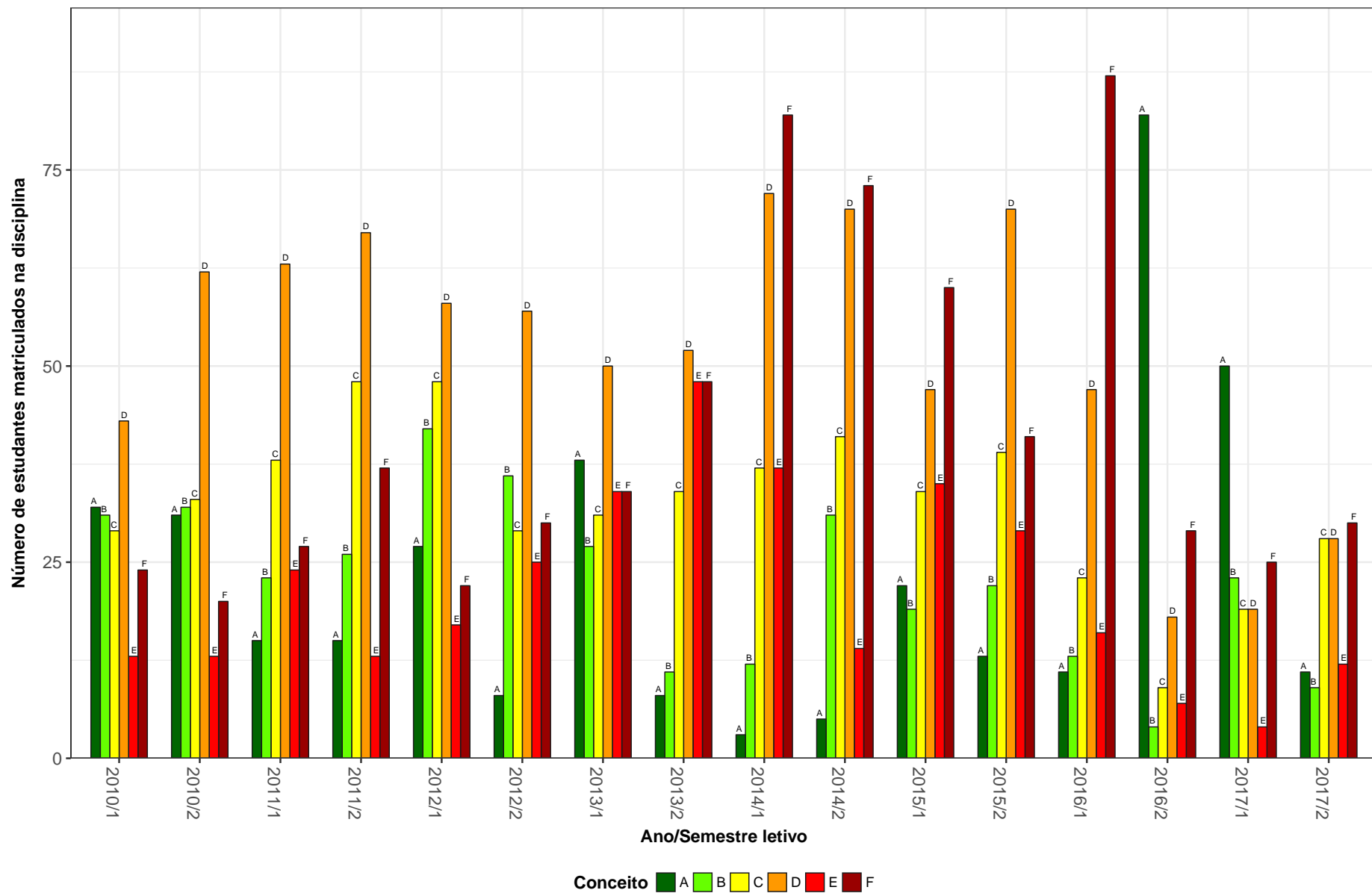


Figura 17: Conceitos obtidos pelos estudantes na disciplina FIS031-MECANICA FUNDAMENTAL no período de 2010 a 2017 no Instituto de Ciências Exatas.

FIS054-INTRODUCAO A FISICA EXPERIMENTAL

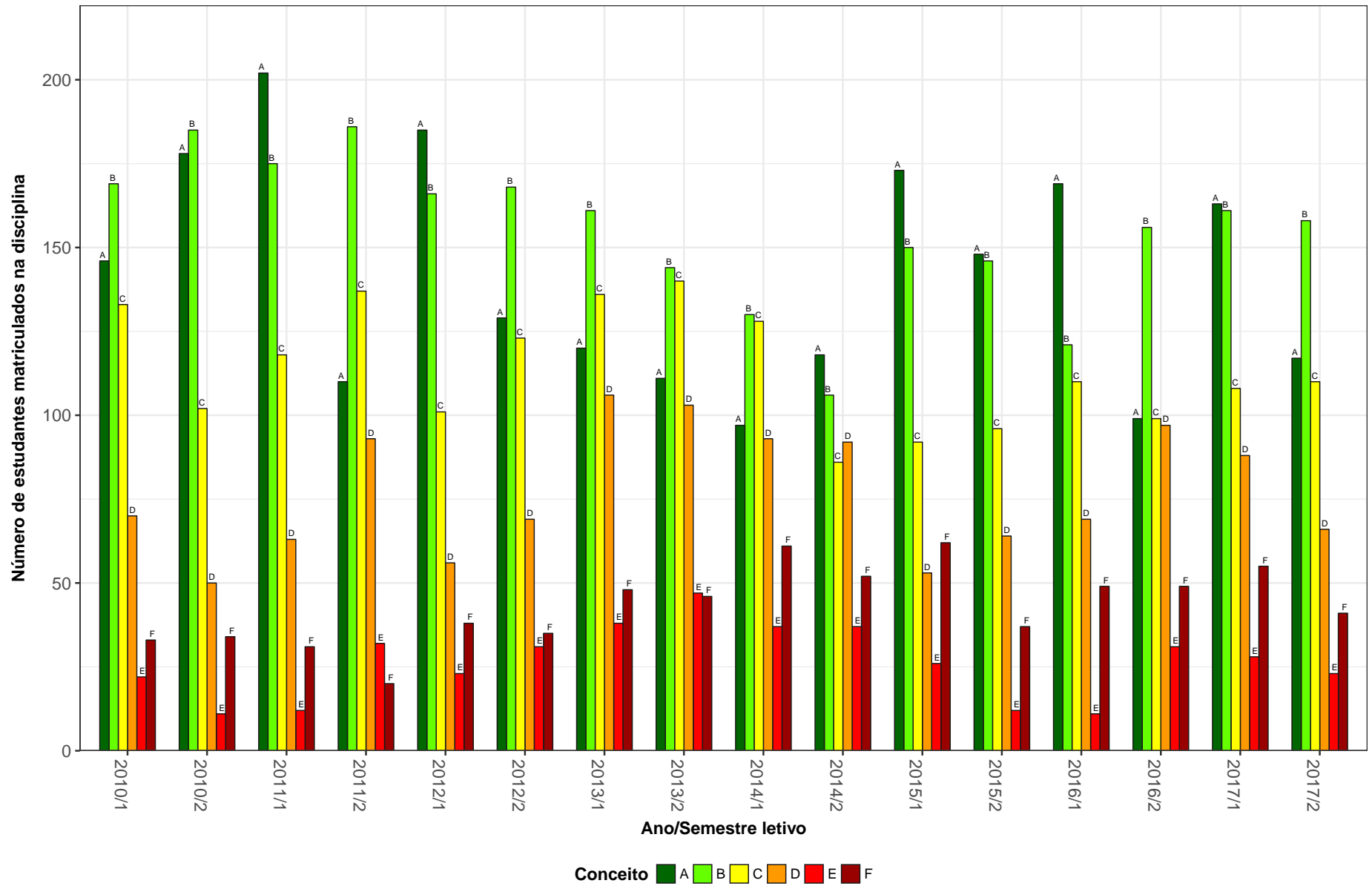


Figura 18: Conceitos obtidos pelos estudantes na disciplina FIS054-INTRODUCAO A FISICA EXPERIMENTAL no período de 2010 a 2017 no Instituto de Ciências Exatas.

FIS055–FISICA EXPERIMENTAL MT

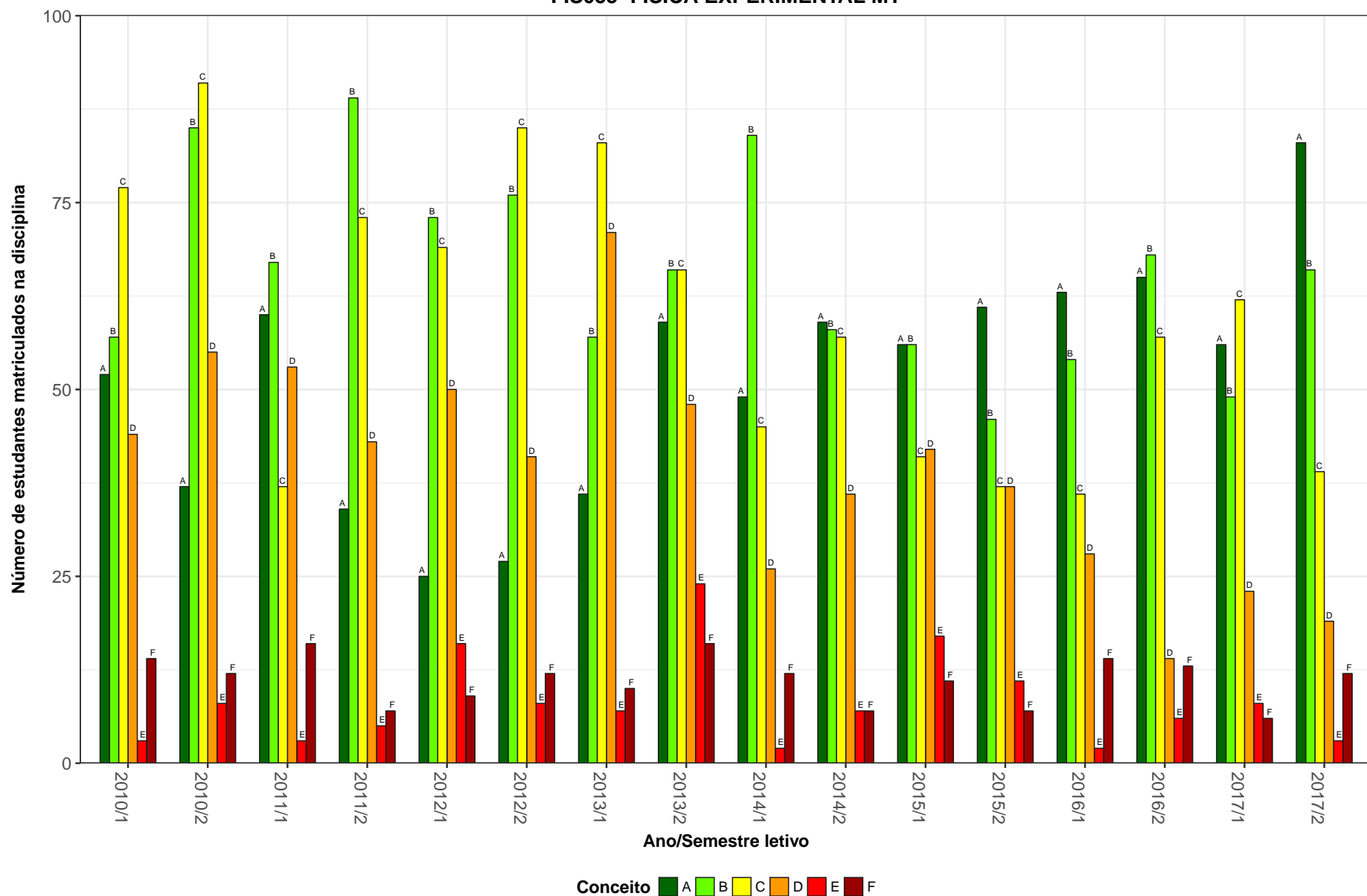


Figura 19: Conceitos obtidos pelos estudantes na disciplina FIS055-FISICA EXPERIMENTAL MT no período de 2010 a 2017 no Instituto de Ciências Exatas.

FIS065-FUNDAMENTOS DE MECANICA

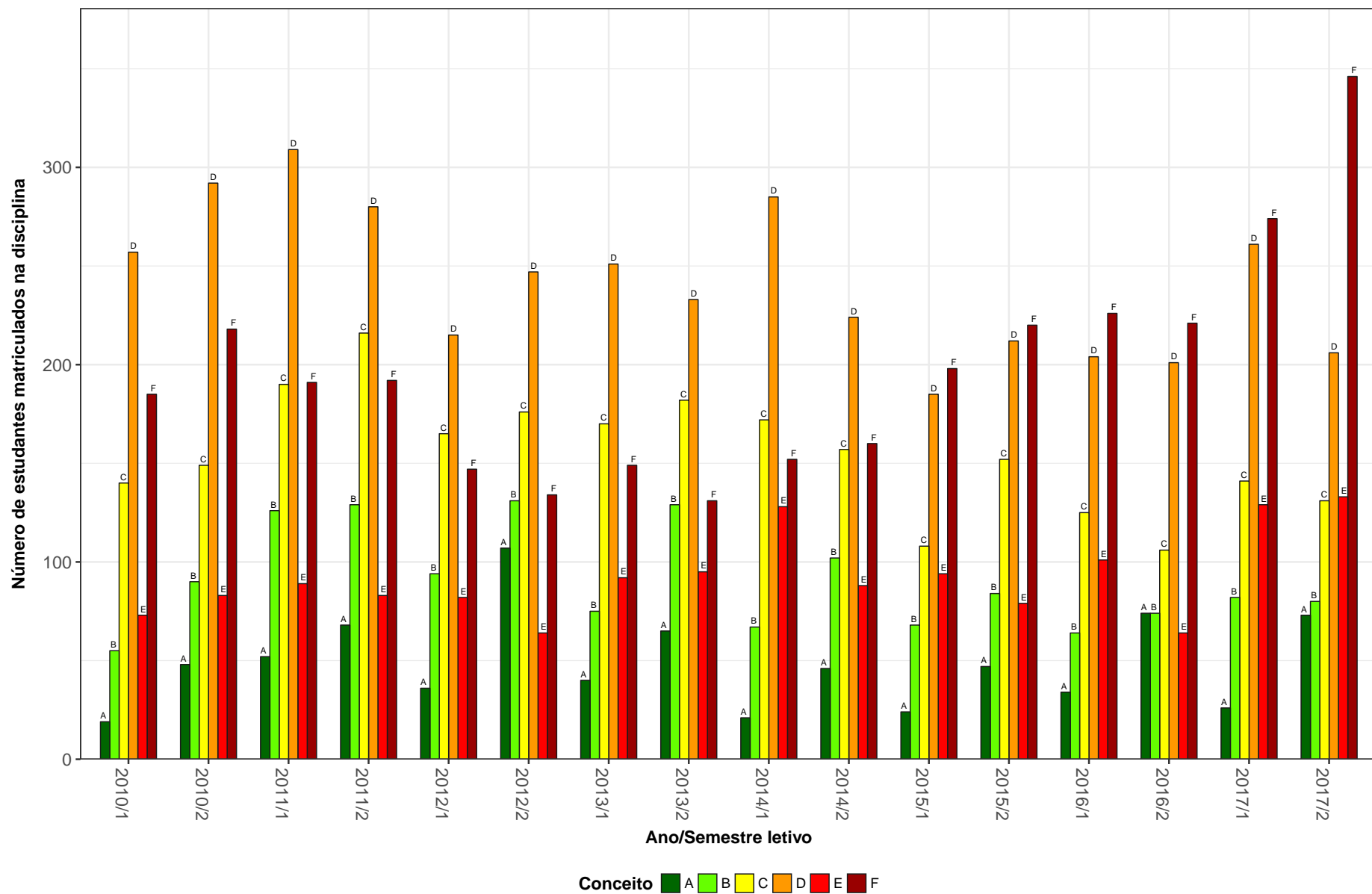


Figura 20: Conceitos obtidos pelos estudantes na disciplina FIS065-FUNDAMENTOS DE MECANICA no período de 2010 a 2017 no Instituto de Ciências Exatas.

FIS066-FUNDAMENTOS DE TERMODINAMICA

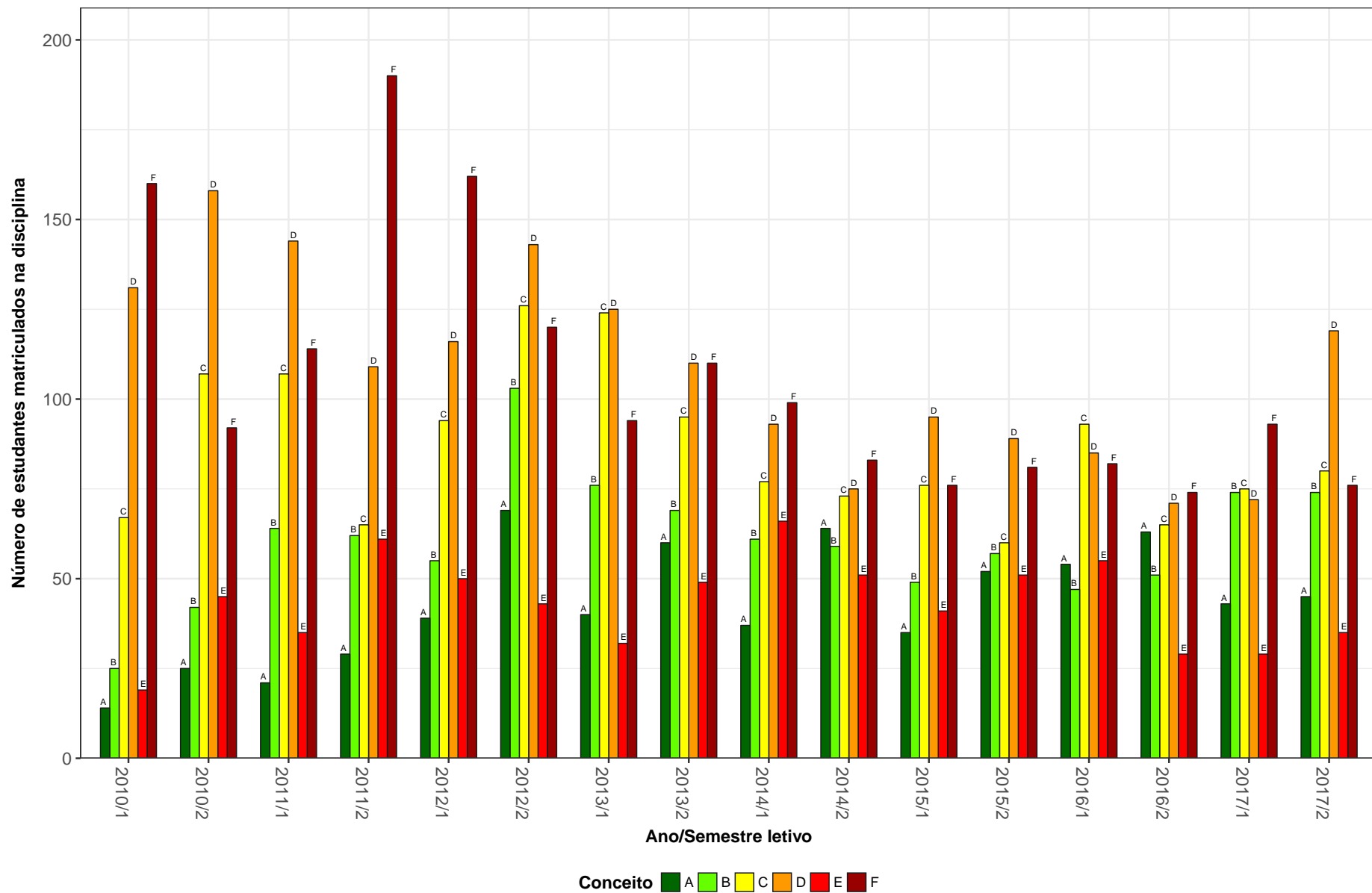


Figura 21: Conceitos obtidos pelos estudantes na disciplina FIS066-FUNDAMENTOS DE TERMODINAMICA no período de 2010 a 2017 no Instituto de Ciências Exatas.

FIS067-FUNDAMENTOS MECANICA DOS SOLIDOS E FLUIDOS

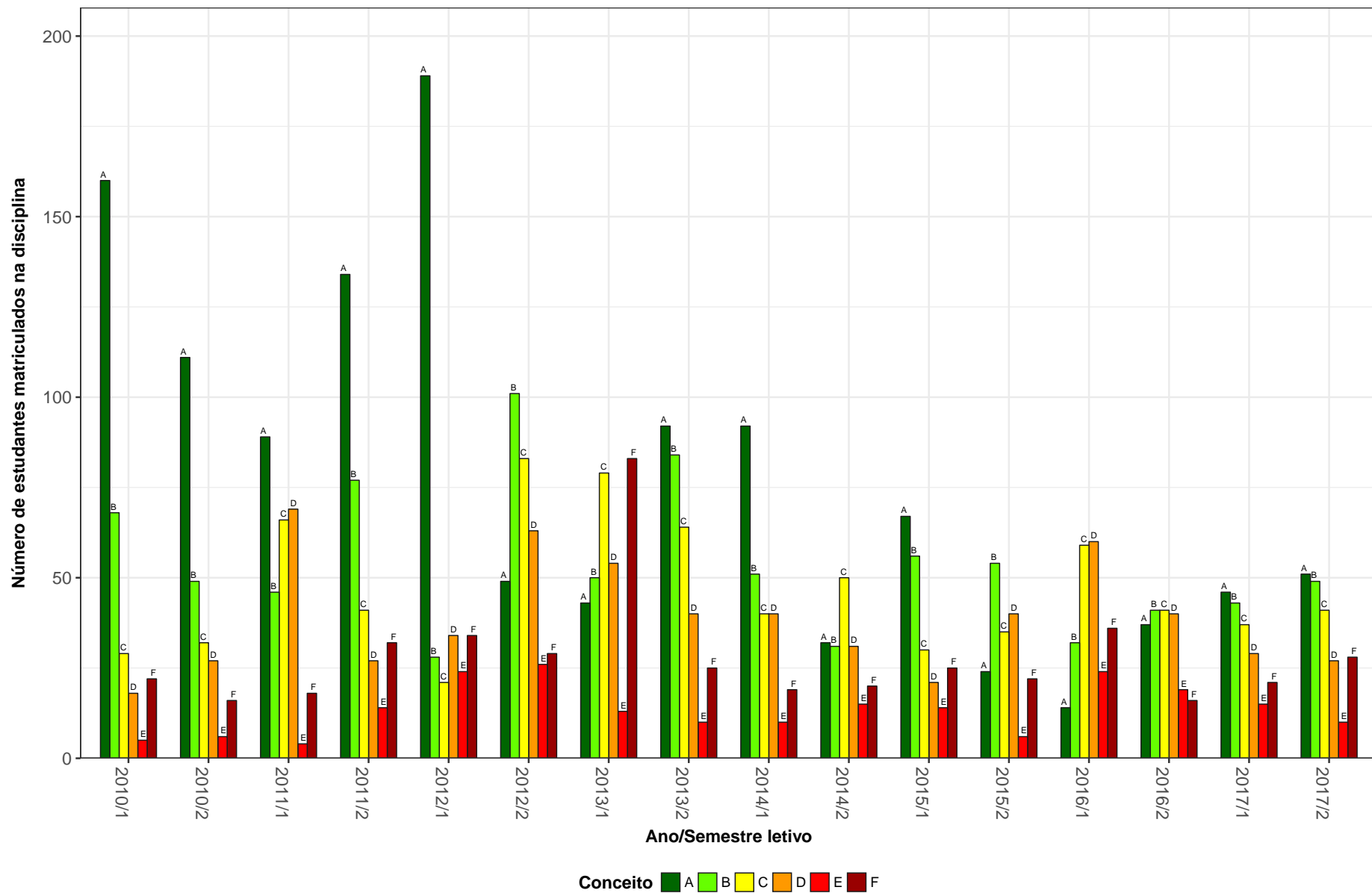


Figura 22: Conceitos obtidos pelos estudantes na disciplina FIS067-FUNDAMENTOS MECANICA DOS SOLIDOS E FLUIDOS no período de 2010 a 2017 no Instituto de Ciências Exatas.

FIS068–FUNDAMENTOS DE MECANICA ONDULATORIA

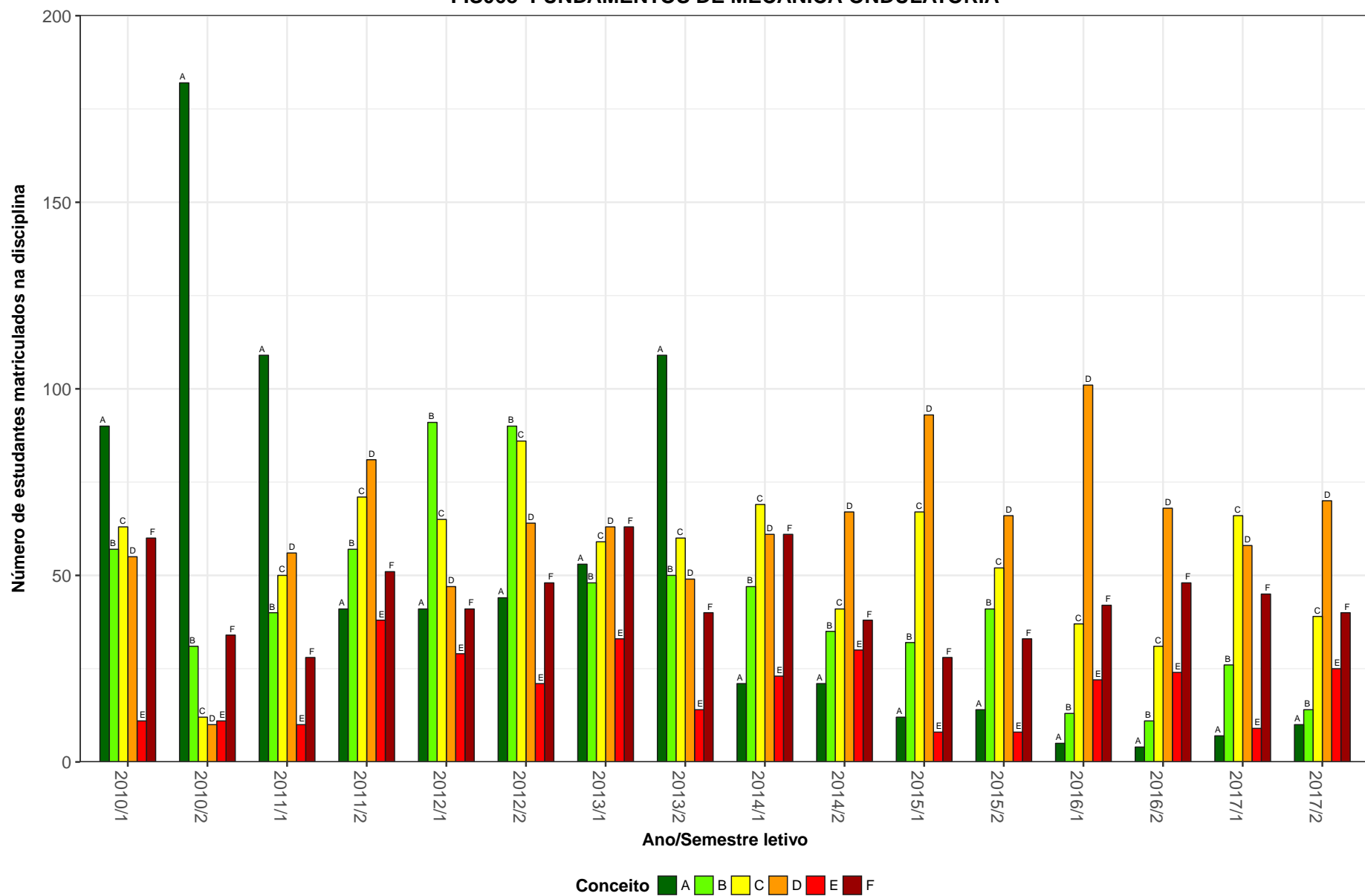


Figura 23: Conceitos obtidos pelos estudantes na disciplina FIS068-FUNDAMENTOS DE MECANICA ONDULATORIA no período de 2010 a 2017 no Instituto de Ciências Exatas.

FIS069–FUNDAMENTOS DE ELETROMAGNETISMO

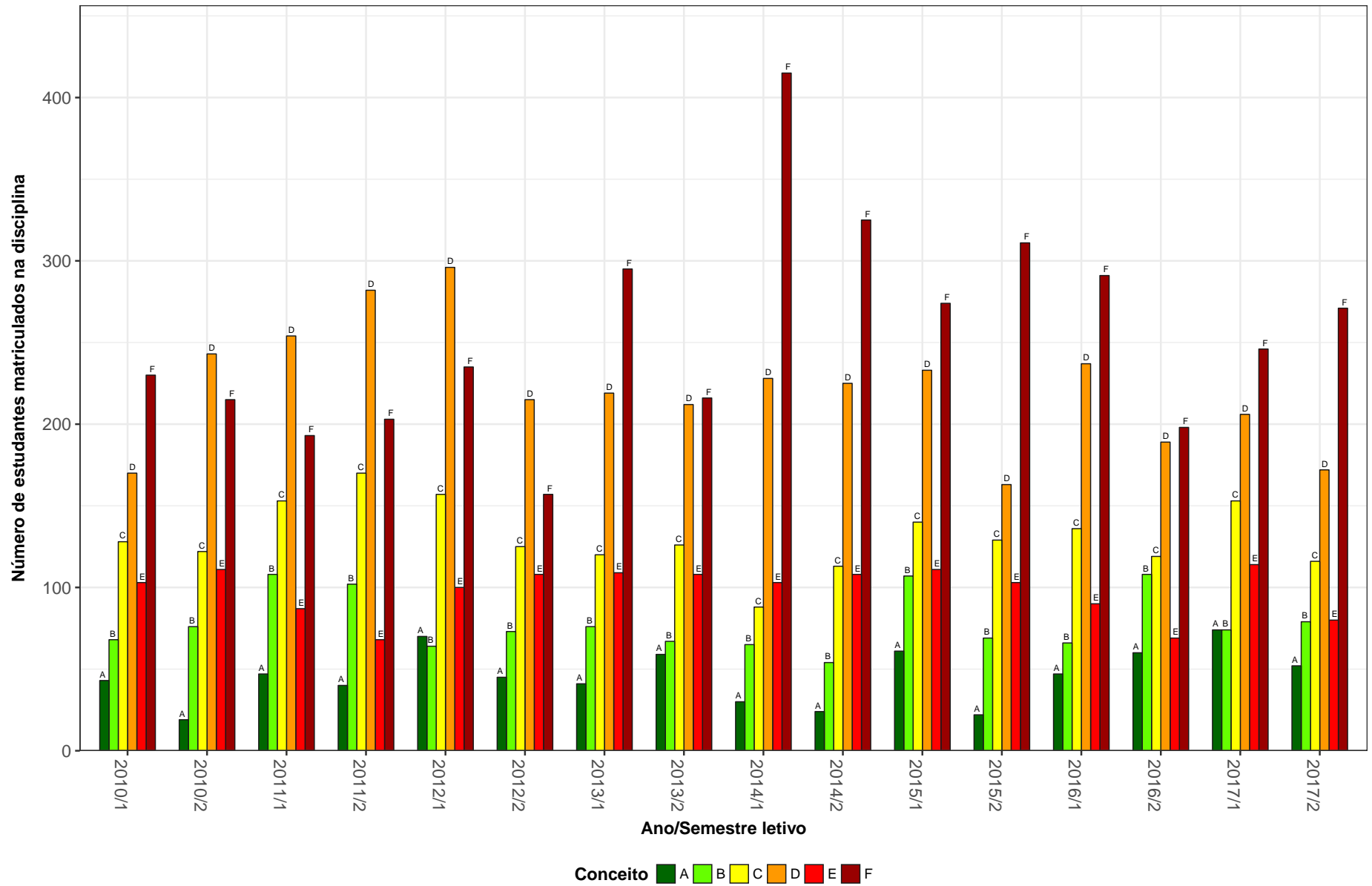


Figura 24: Conceitos obtidos pelos estudantes na disciplina FIS069-FUNDAMENTOS DE ELETROMAGNETISMO no período de 2010 a 2017 no Instituto de Ciências Exatas.

FIS070-FUNDAMENTOS DE OPTICA

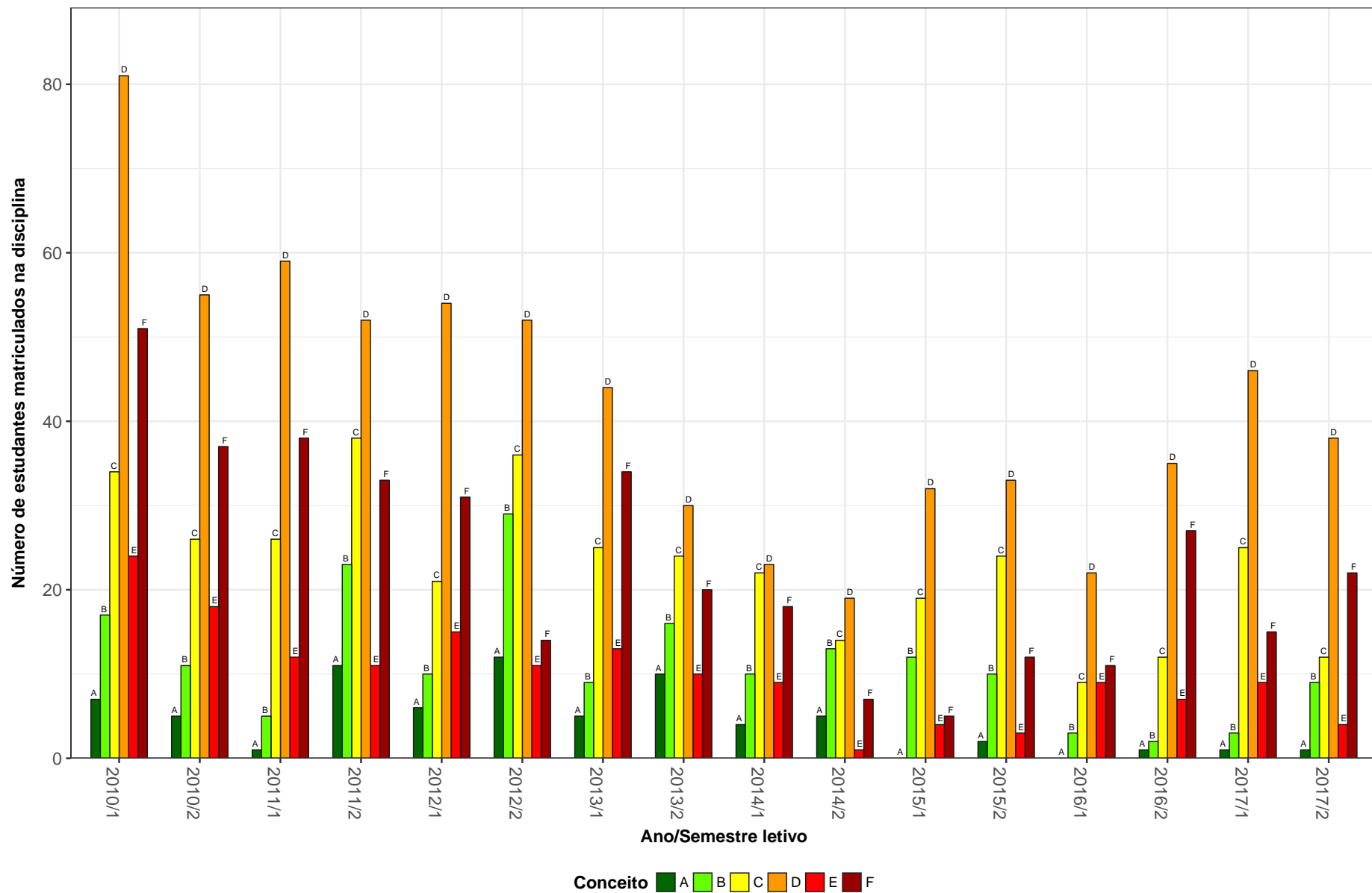


Figura 25: Conceitos obtidos pelos estudantes na disciplina FIS070-FUNDAMENTOS DE OPTICA no período de 2010 a 2017 no Instituto de Ciências Exatas.

FIS086-FUNDAMENTOS DE OSCILACOES, ONDAS E OPTICAS

180

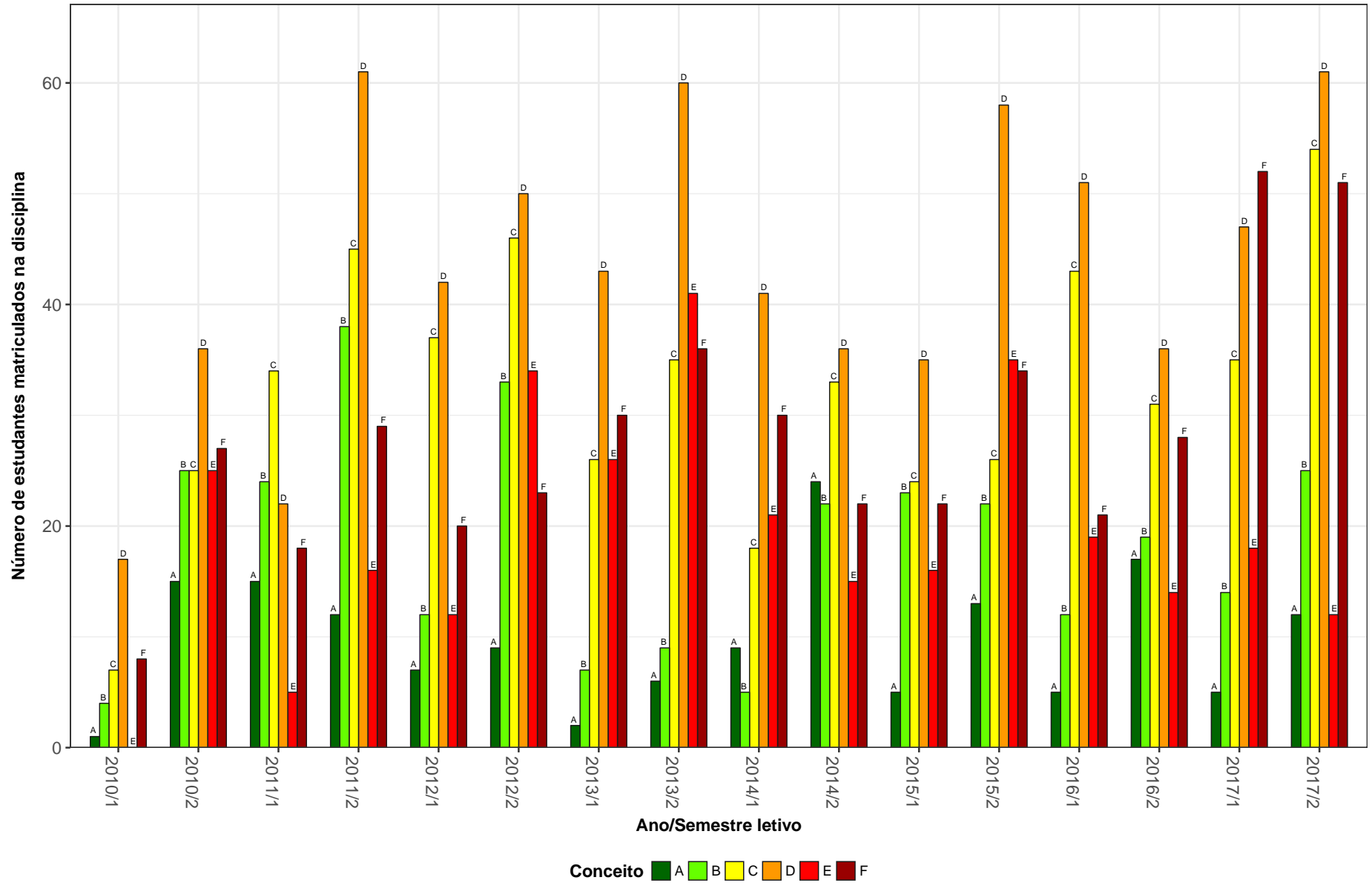


Figura 26: Conceitos obtidos pelos estudantes na disciplina FIS086-FUNDAMENTOS DE OSCILACOES, ONDAS E OPTICAS no período de 2010 a 2017 no Instituto de Ciências Exatas.

FIS093–FUNDAMENTOS DE FISICA F

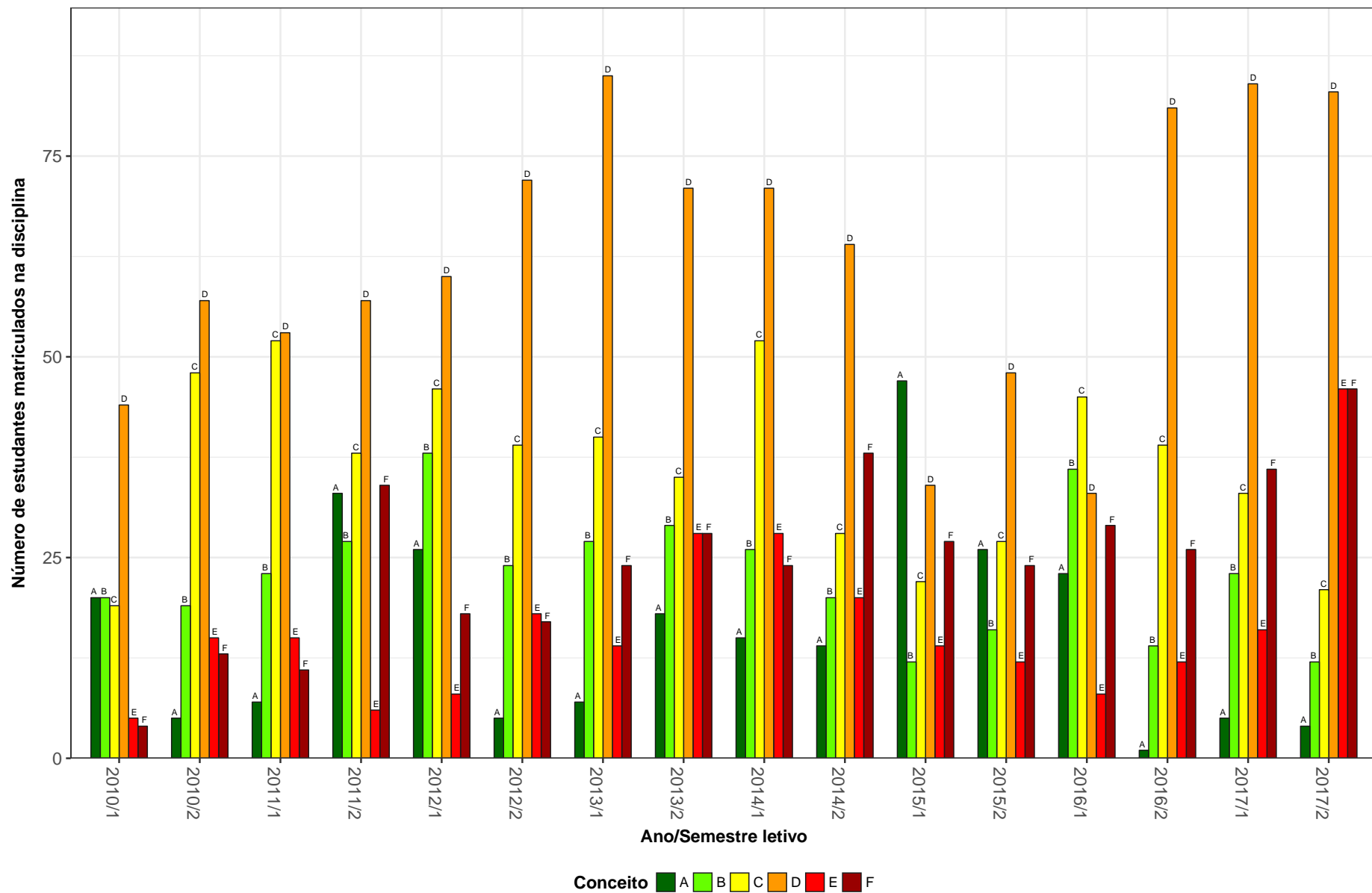


Figura 27: Conceitos obtidos pelos estudantes na disciplina FIS093-FUNDAMENTOS DE FISICA F no período de 2010 a 2017 no Instituto de Ciências Exatas.

MAT001-CÁLCULO DIFERENCIAL E INTEGRAL I

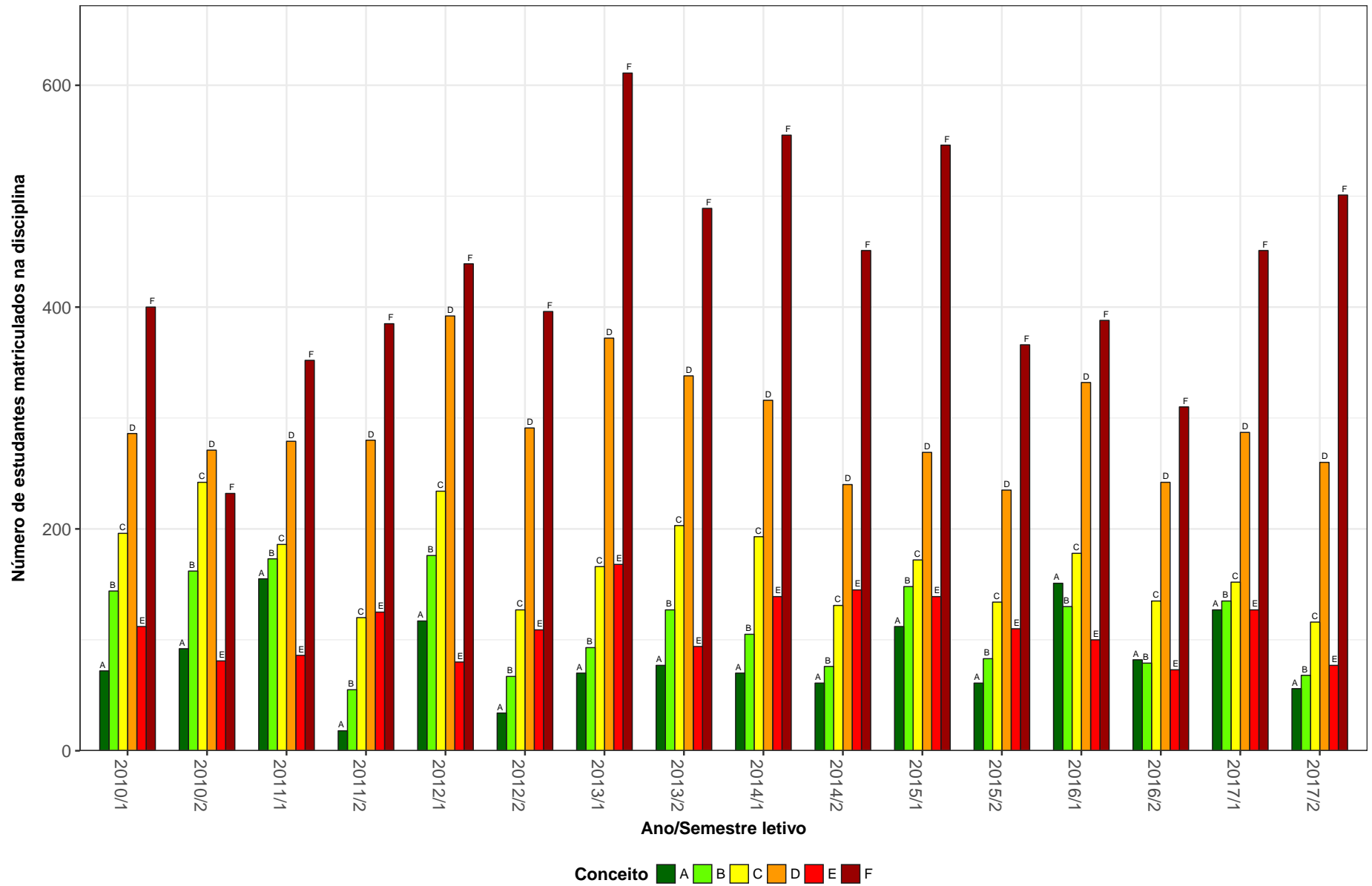


Figura 28: Conceitos obtidos pelos estudantes na disciplina MAT001-CÁLCULO DIFERENCIAL E INTEGRAL I no período de 2010 a 2017 no Instituto de Ciências Exatas.

MAT002-CALCULO DIFERENCIAL E INTEGRAL III

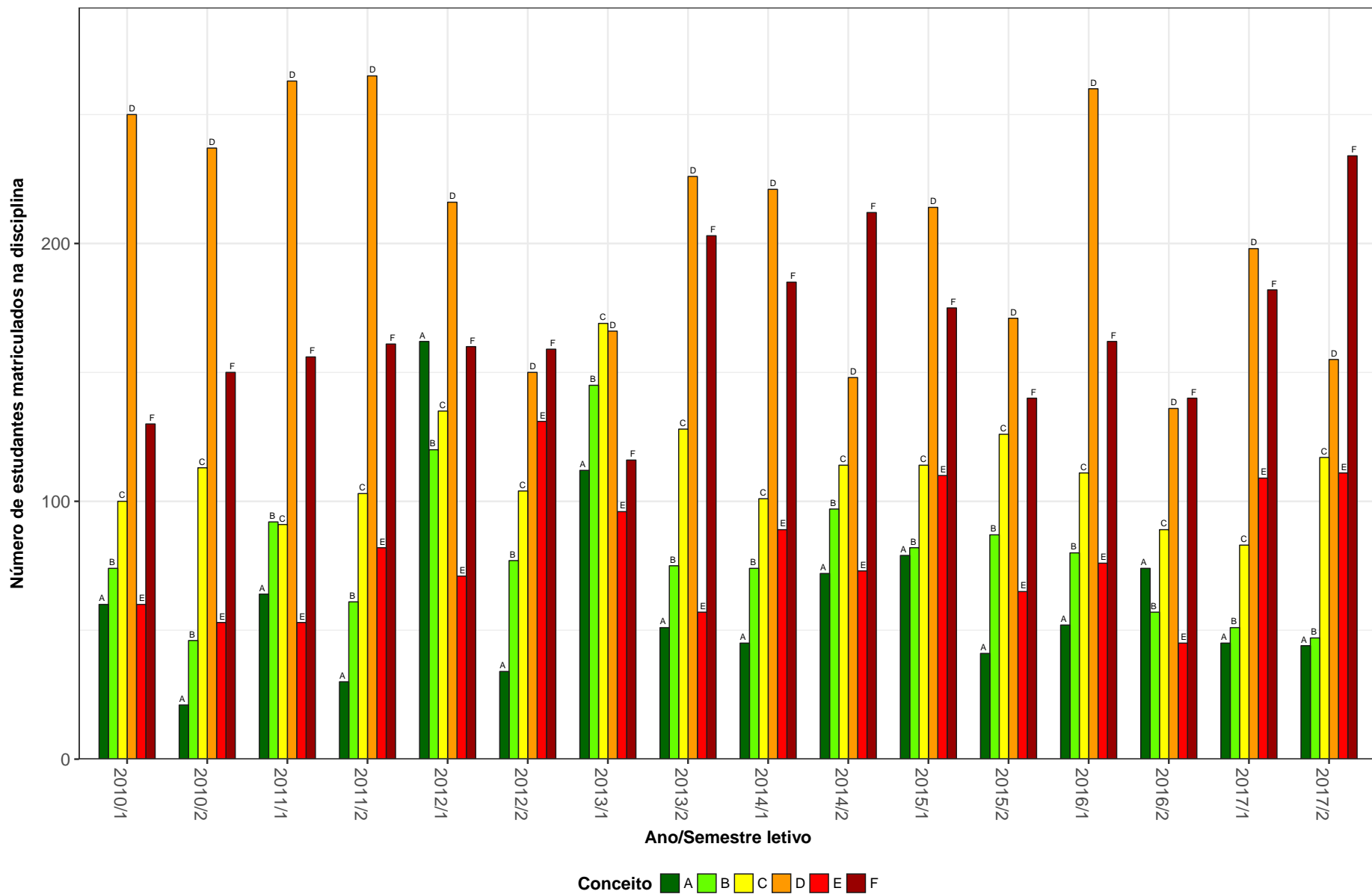


Figura 29: Conceitos obtidos pelos estudantes na disciplina MAT002-CALCULO DIFERENCIAL E INTEGRAL III no período de 2010 a 2017 no Instituto de Ciências Exatas.

MAT015-EQUACOES DIFERENCIAIS A

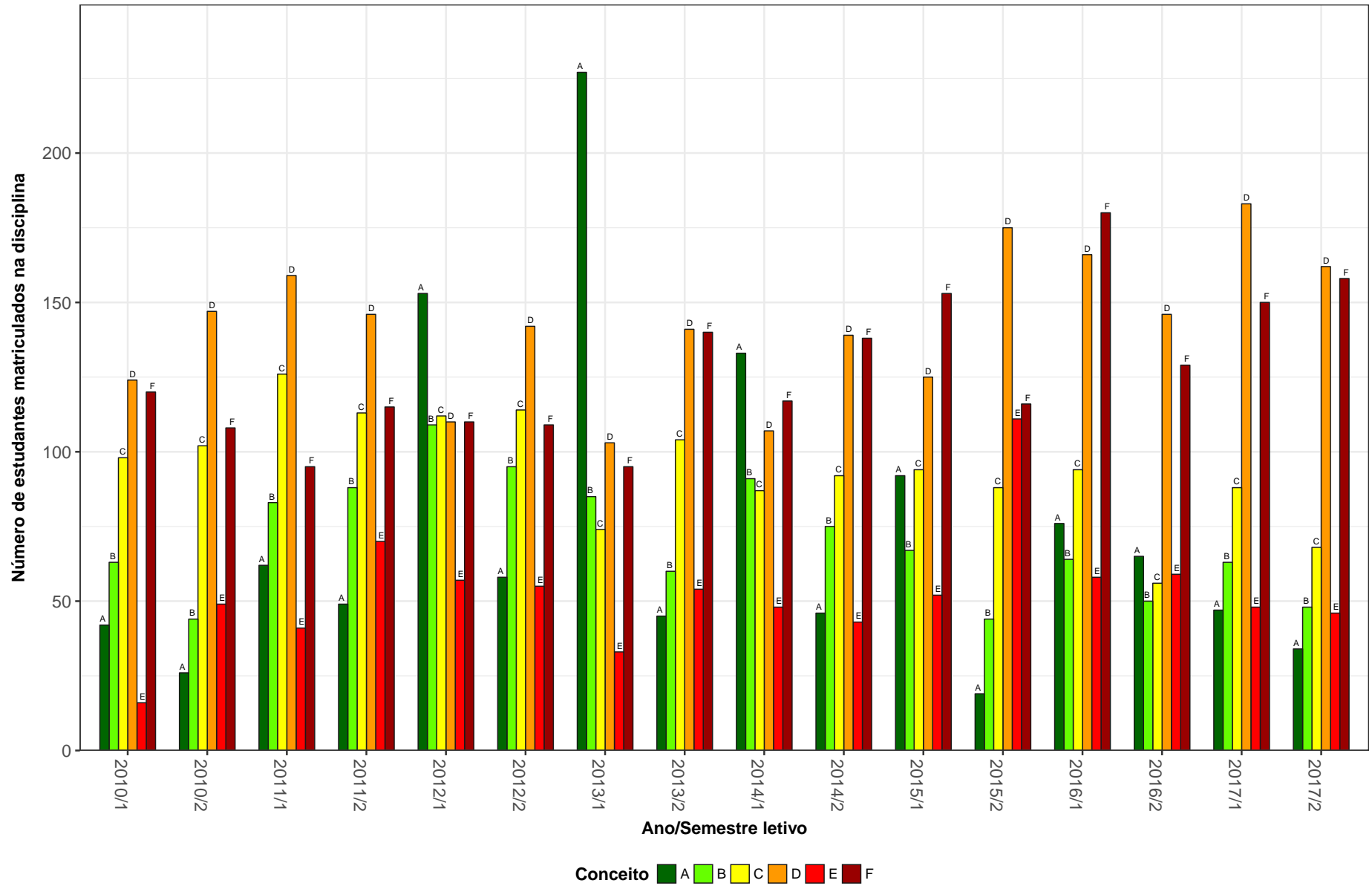


Figura 30: Conceitos obtidos pelos estudantes na disciplina MAT015-EQUACOES DIFERENCIAIS A no período de 2010 a 2017 no Instituto de Ciências Exatas.

MAT016-EQUACOES DIFERENCIAIS B

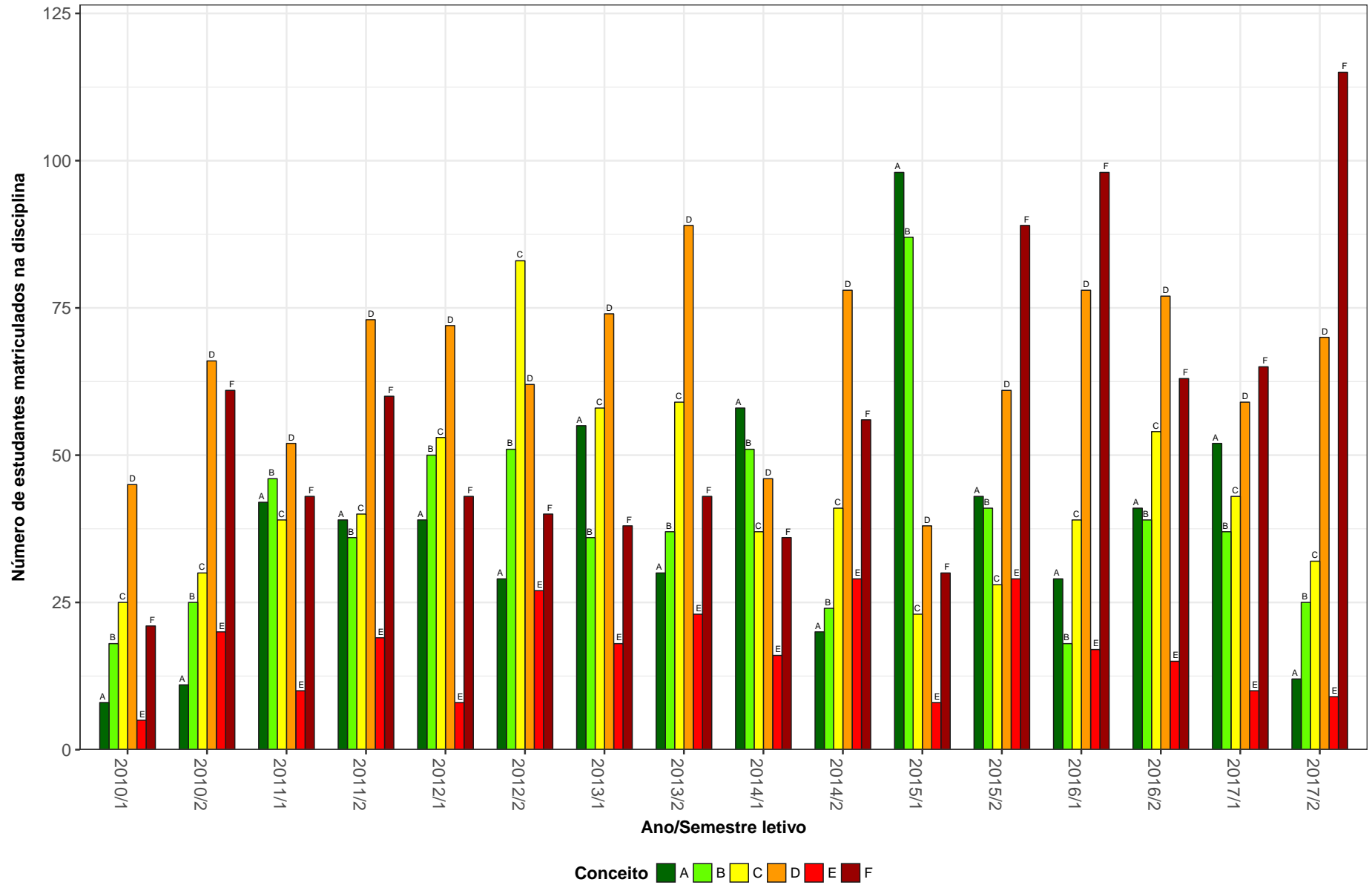


Figura 31: Conceitos obtidos pelos estudantes na disciplina MAT016-EQUACOES DIFERENCIAIS B no período de 2010 a 2017 no Instituto de Ciências Exatas.

MAT020-MATEMATICA A

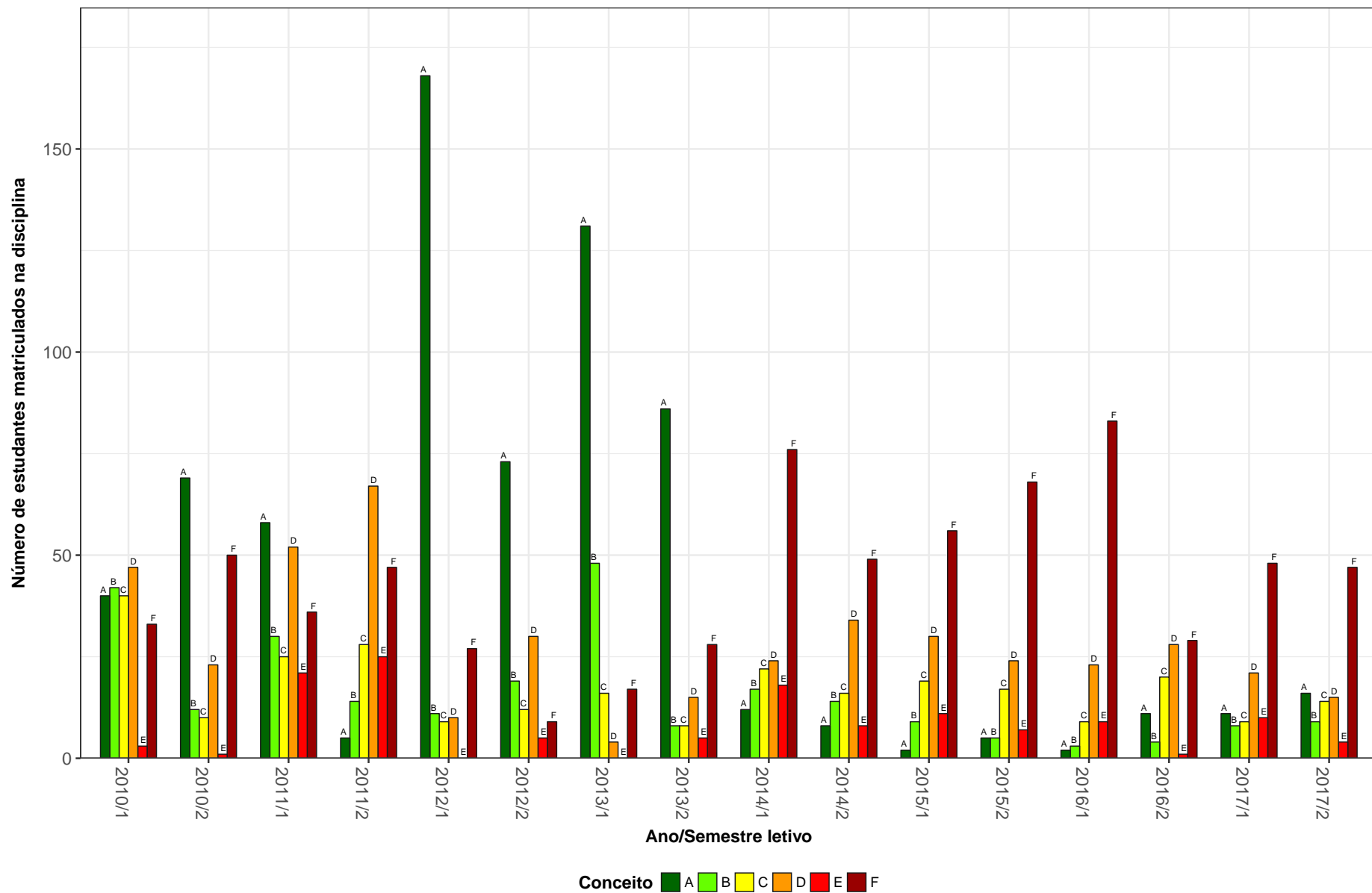


Figura 32: Conceitos obtidos pelos estudantes na disciplina MAT020-MATEMATICA A no período de 2010 a 2017 no Instituto de Ciências Exatas.

MAT034-ALGEBRA A

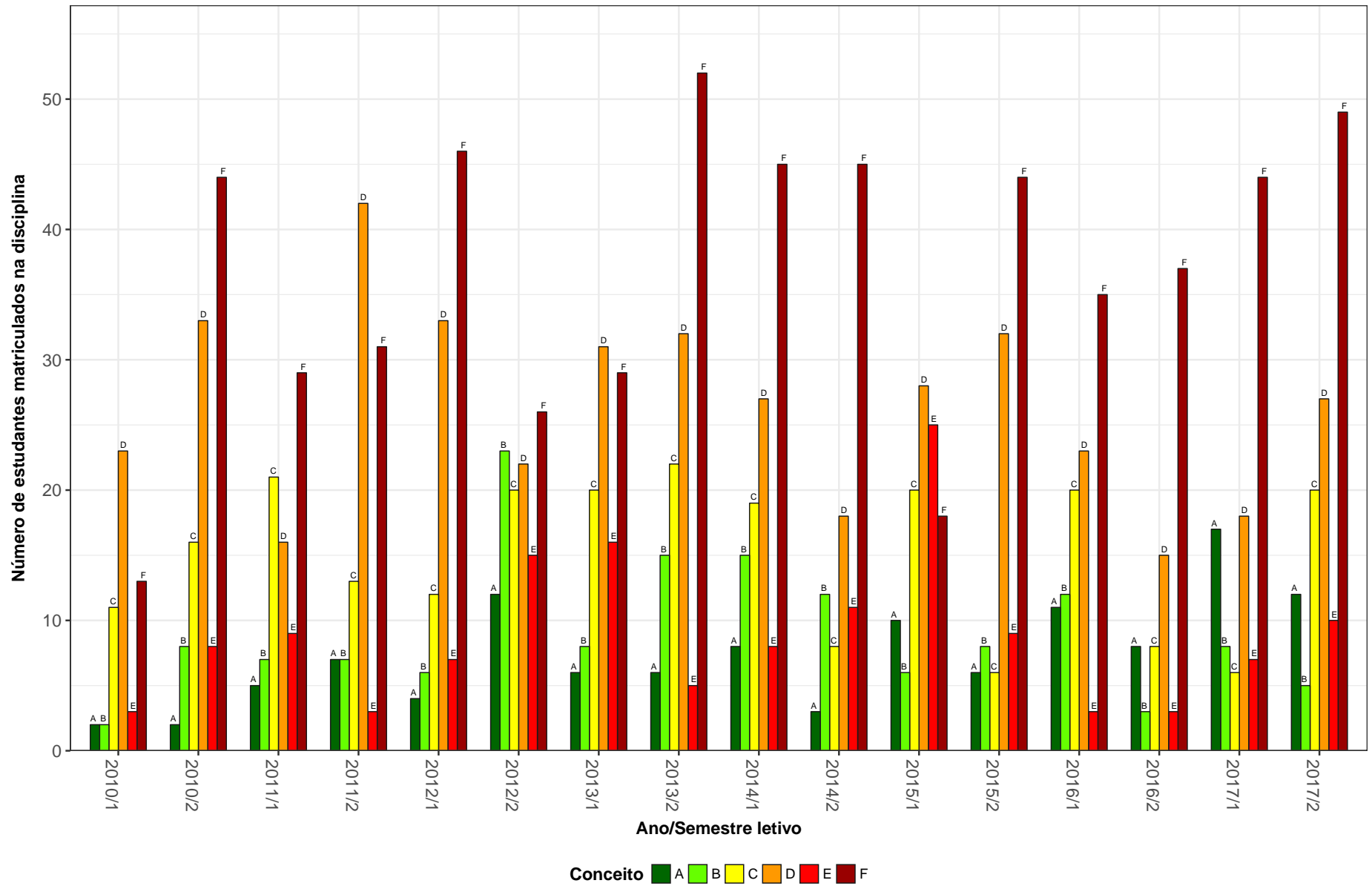


Figura 33: Conceitos obtidos pelos estudantes na disciplina MAT034-ALGEBRA A no período de 2010 a 2017 no Instituto de Ciências Exatas.

MAT038-GEOMETRIA ANALITICA E ALGEBRA LINEAR

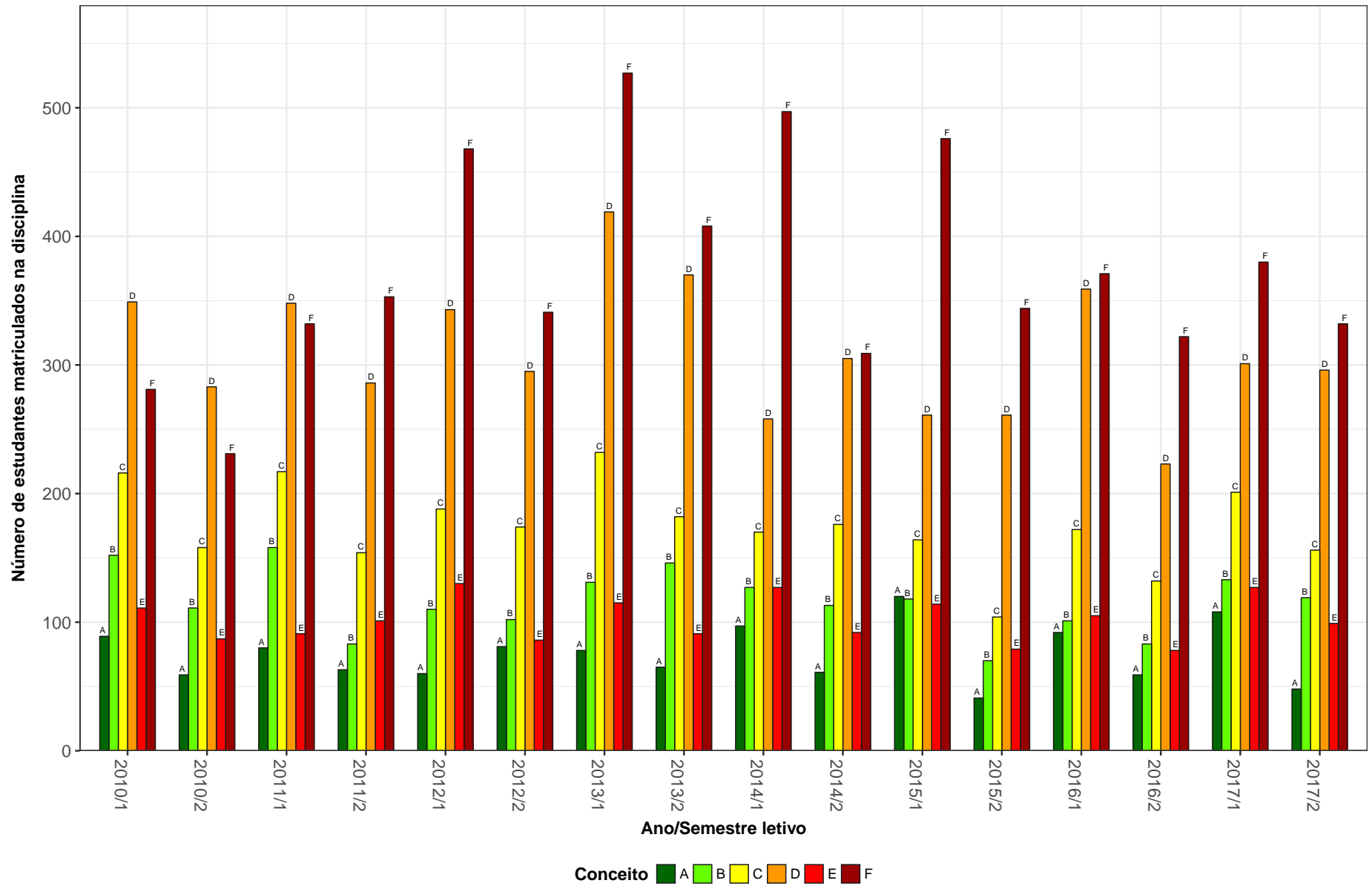


Figura 34: Conceitos obtidos pelos estudantes na disciplina MAT038-GEOMETRIA ANALITICA E ALGEBRA LINEAR no período de 2010 a 2017 no Instituto de Ciências Exatas.

MAT039-CALCULO DIFERENCIAL E INTEGRAL II

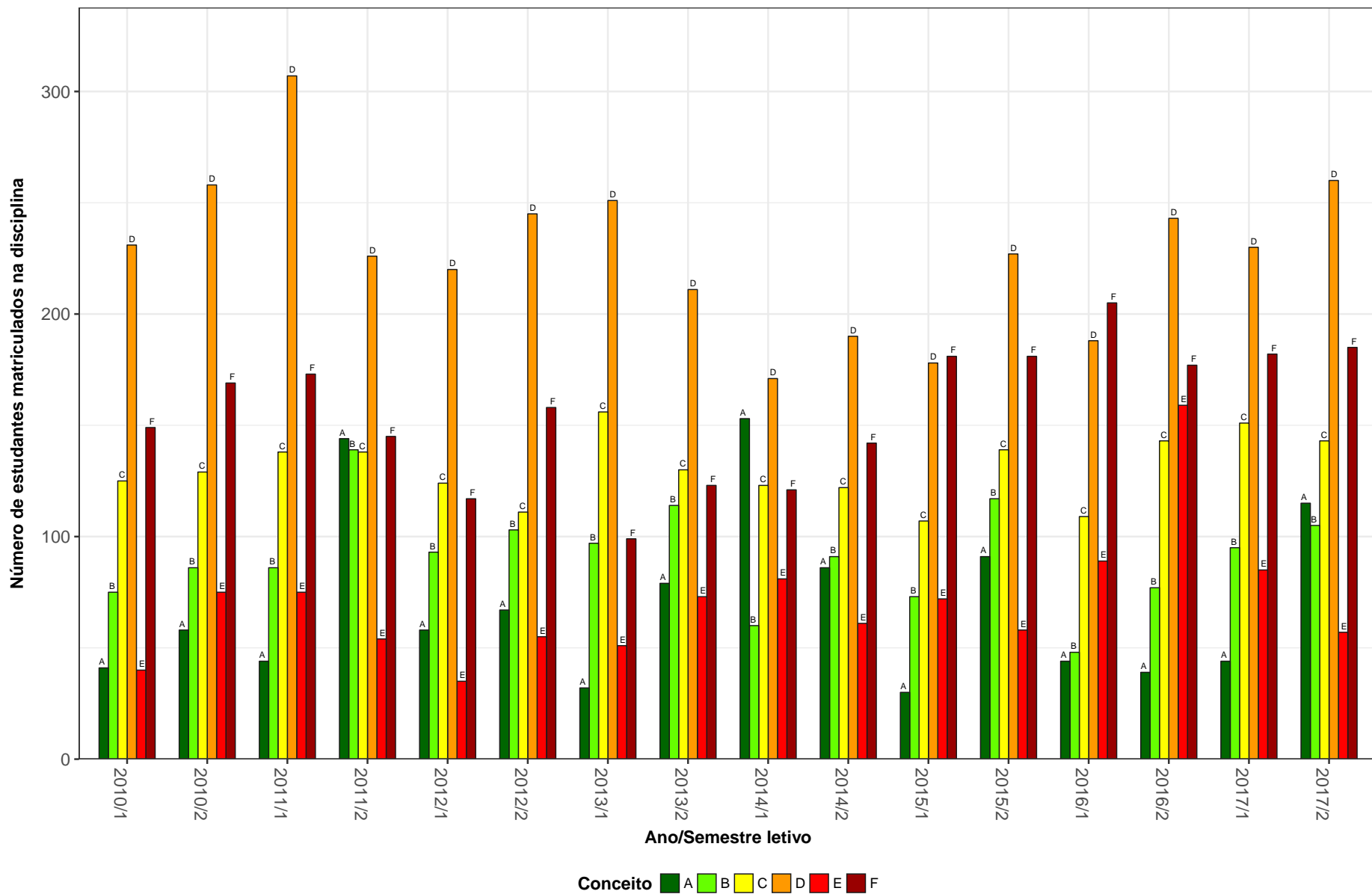


Figura 35: Conceitos obtidos pelos estudantes na disciplina MAT039-CALCULO DIFERENCIAL E INTEGRAL II no período de 2010 a 2017 no Instituto de Ciências Exatas.

MAT040-EQUACOES DIFERENCIAIS C

190

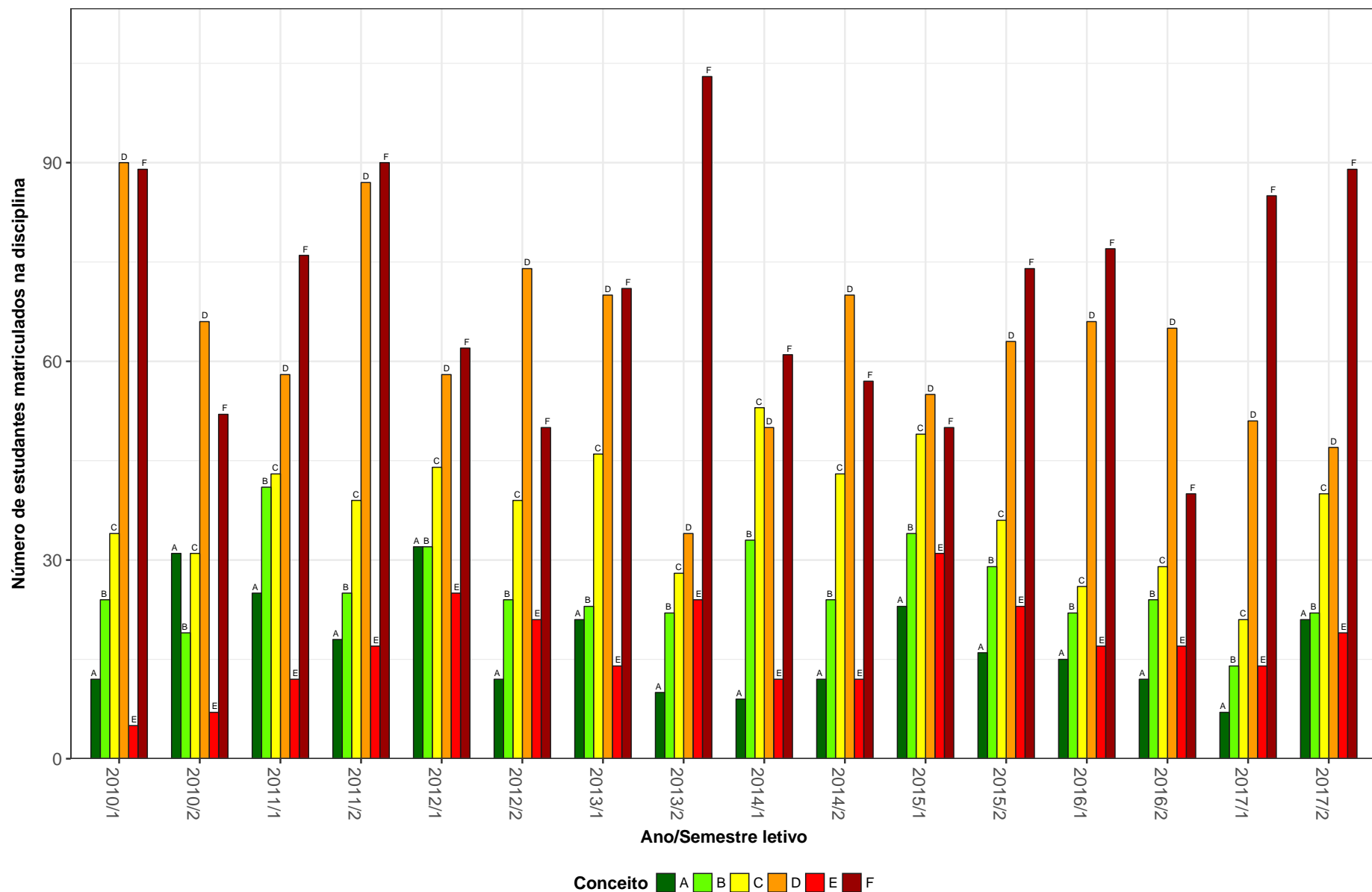


Figura 36: Conceitos obtidos pelos estudantes na disciplina MAT040-EQUACOES DIFERENCIAIS C no período de 2010 a 2017 no Instituto de Ciências Exatas.

MAT042-CÁLCULO DE VÁRIAS VÁRIÁVEIS

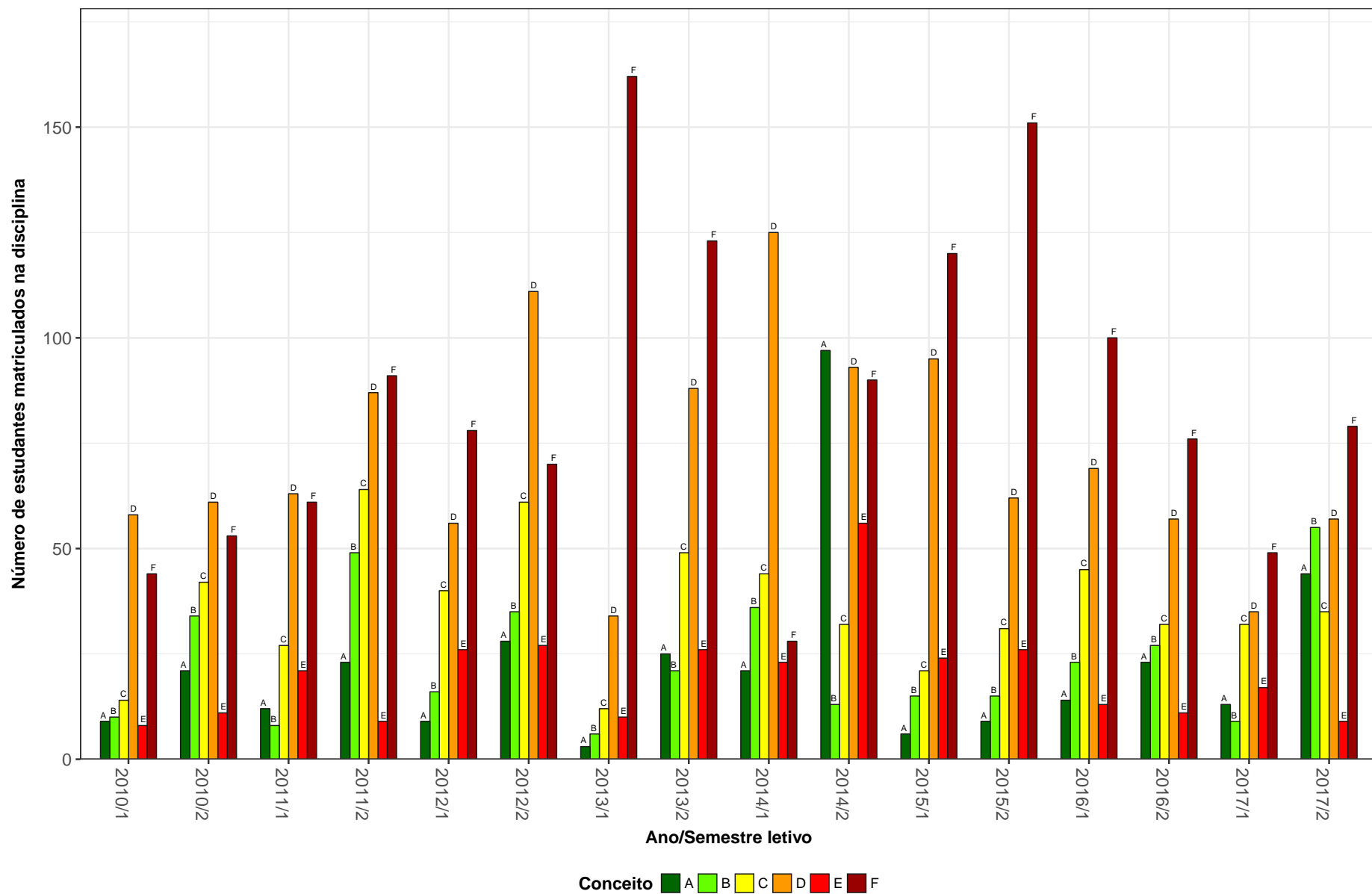


Figura 37: Conceitos obtidos pelos estudantes na disciplina MAT042-CÁLCULO DE VÁRIAS VÁRIÁVEIS no período de 2010 a 2017 no Instituto de Ciências Exatas.

MAT045-RESOLUCAO DE PROBLEMAS

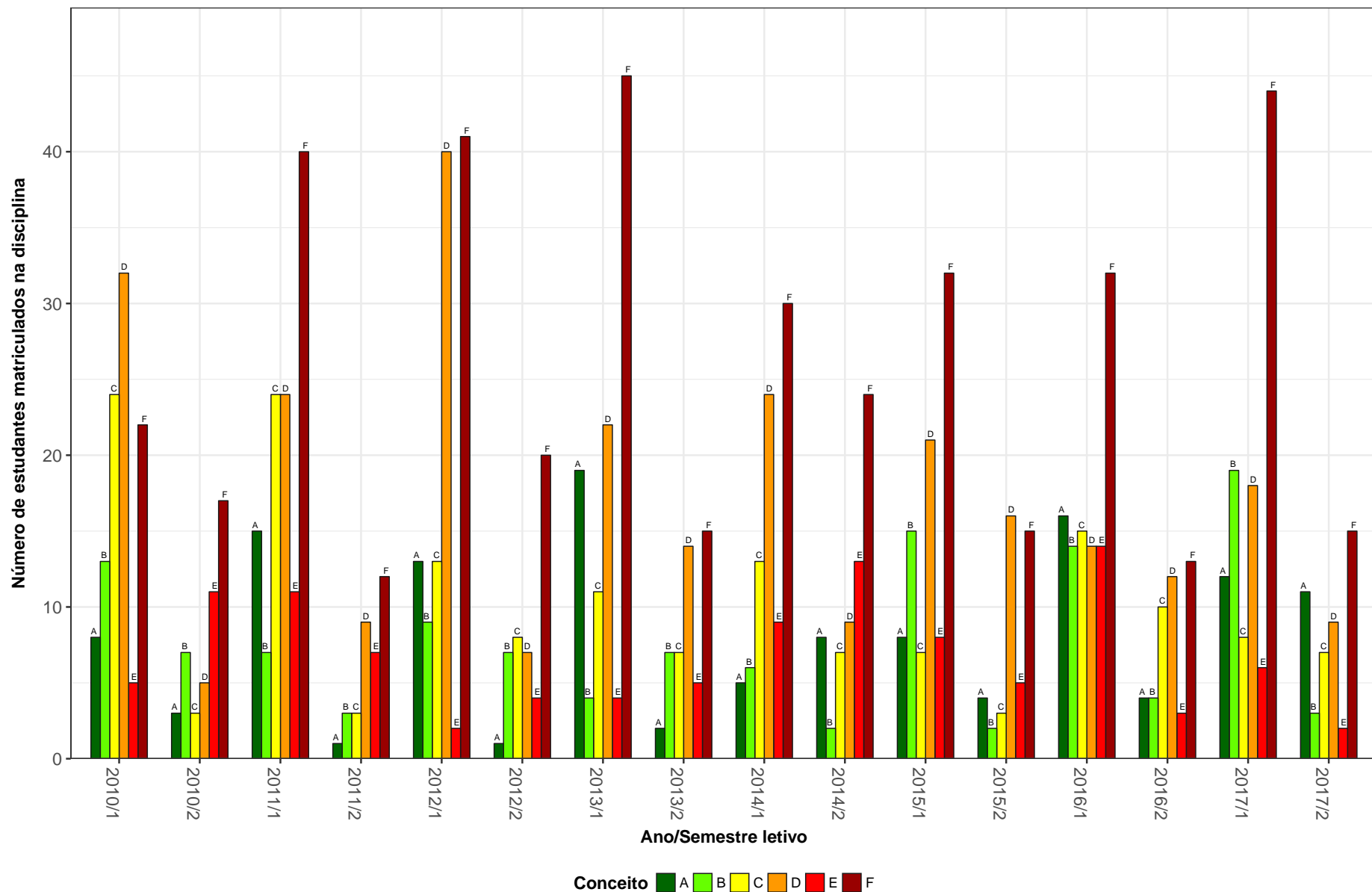


Figura 38: Conceitos obtidos pelos estudantes na disciplina MAT045-RESOLUCAO DE PROBLEMAS no período de 2010 a 2017 no Instituto de Ciências Exatas.

MAT046-INICIACAO A MATEMATICA

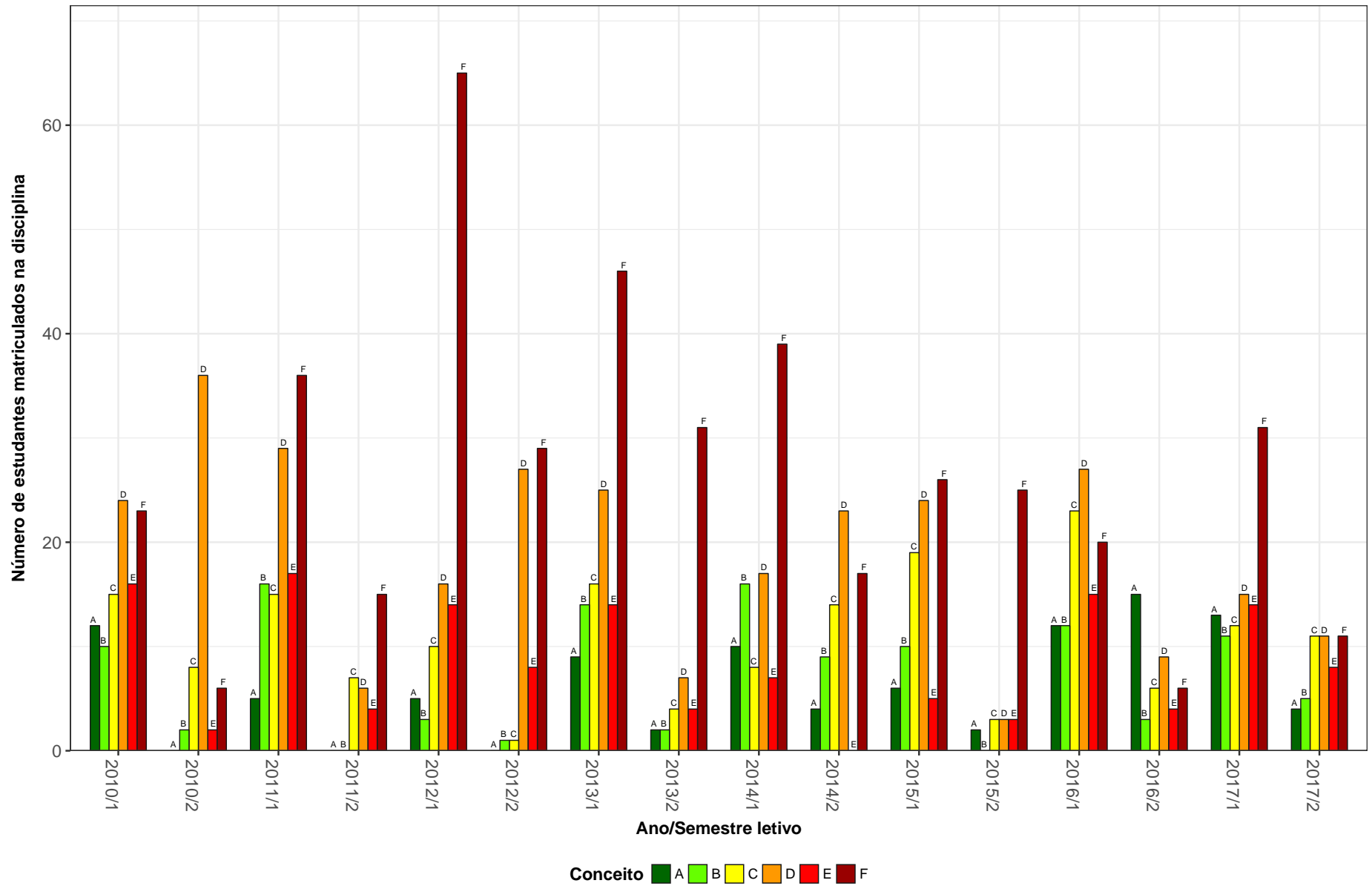


Figura 39: Conceitos obtidos pelos estudantes na disciplina MAT046-INICIACAO A MATEMATICA no período de 2010 a 2017 no Instituto de Ciências Exatas.

MAT047-ANALISE COMBINATORIA

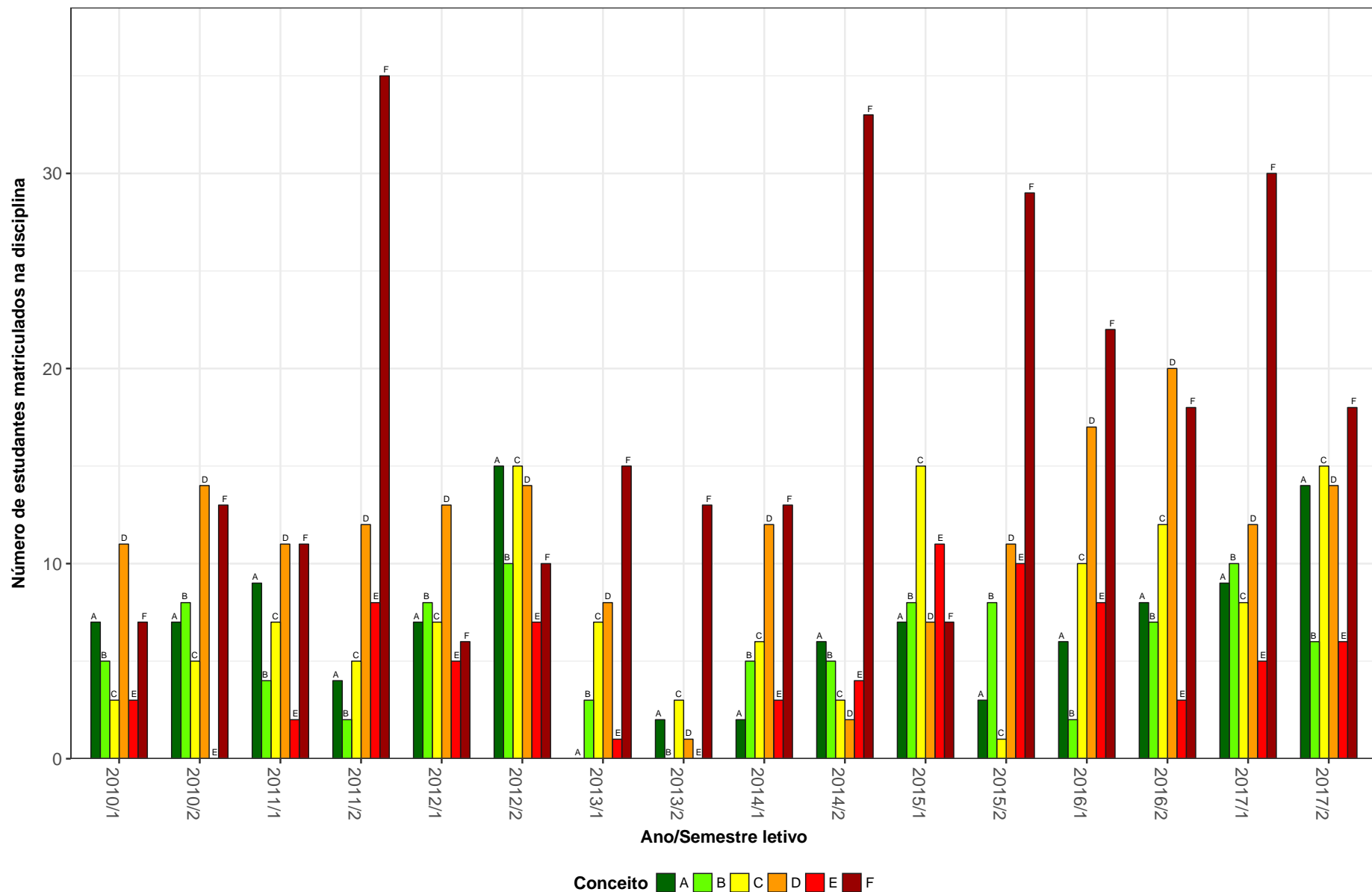


Figura 40: Conceitos obtidos pelos estudantes na disciplina MAT047-ANALISE COMBINATORIA no período de 2010 a 2017 no Instituto de Ciências Exatas.

MAT048-ALGEBRA LINEAR I

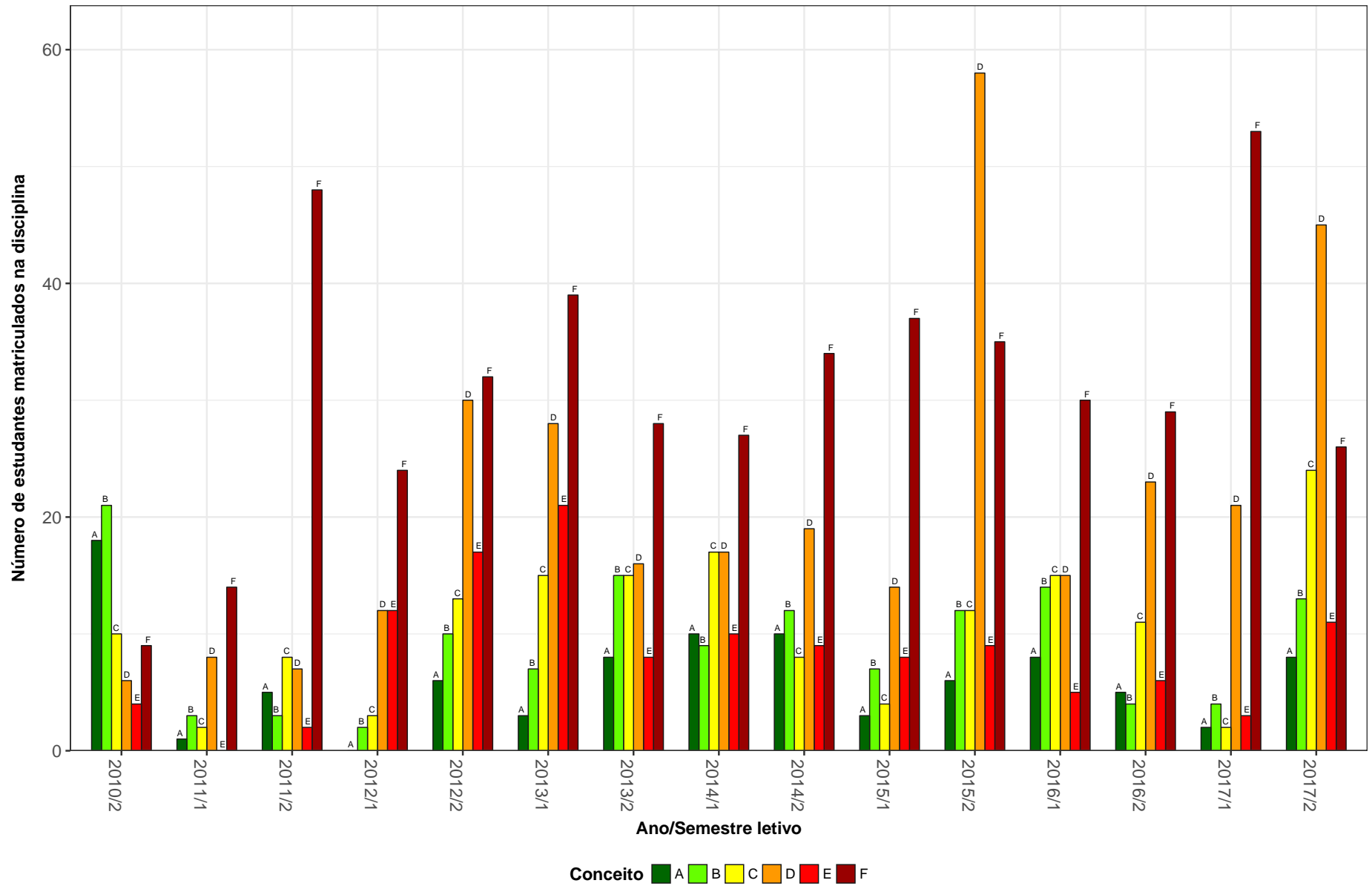


Figura 41: Conceitos obtidos pelos estudantes na disciplina MAT048-ALGEBRA LINEAR I no período de 2010 a 2017 no Instituto de Ciências Exatas.

MAT105-GEOMETRIA ANALITICA E ALGEBRA LINEAR

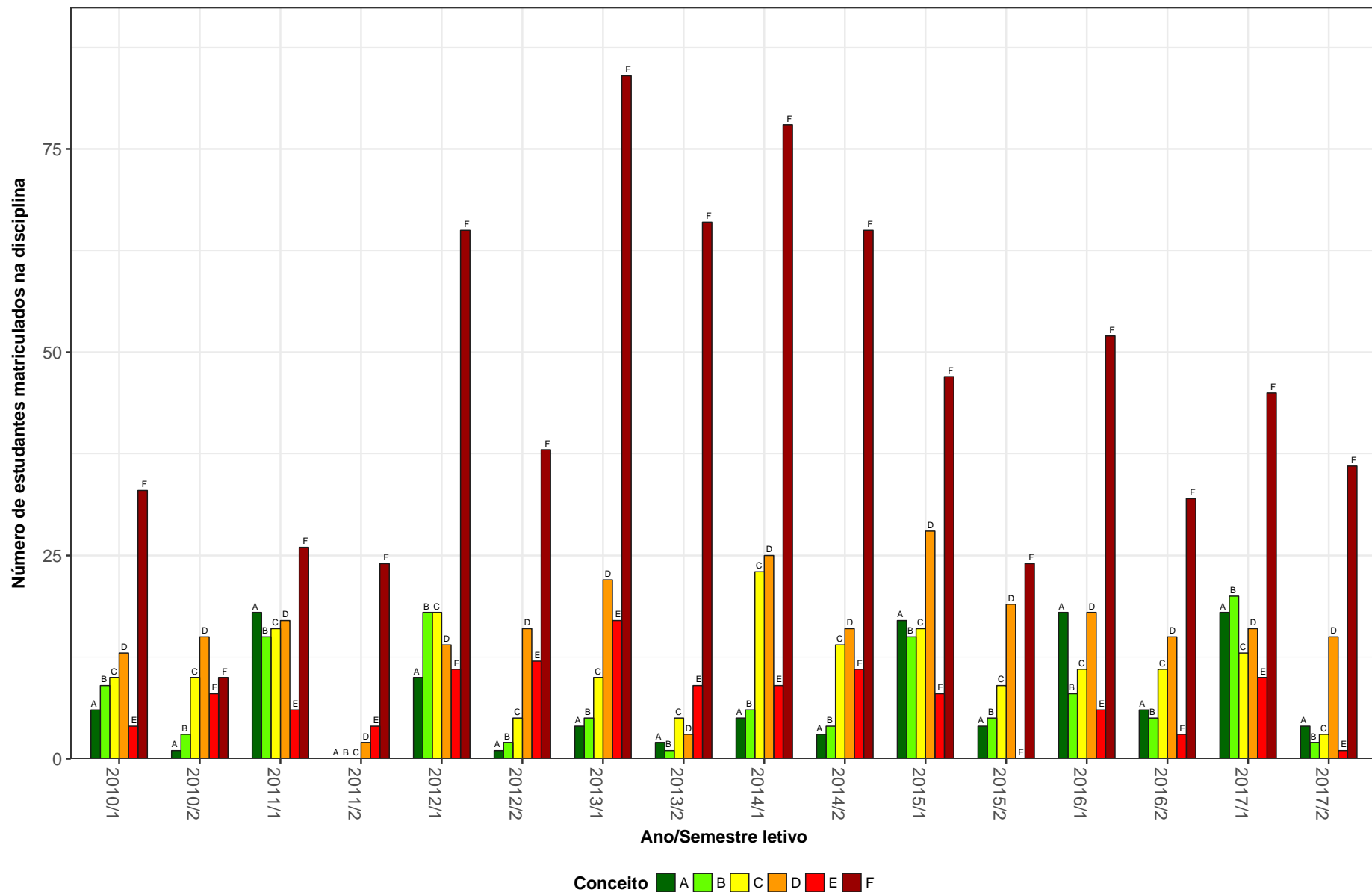


Figura 42: Conceitos obtidos pelos estudantes na disciplina MAT105-GEOMETRIA ANALITICA E ALGEBRA LINEAR no período de 2010 a 2017 no Instituto de Ciências Exatas.

MAT130-MATEMATICA

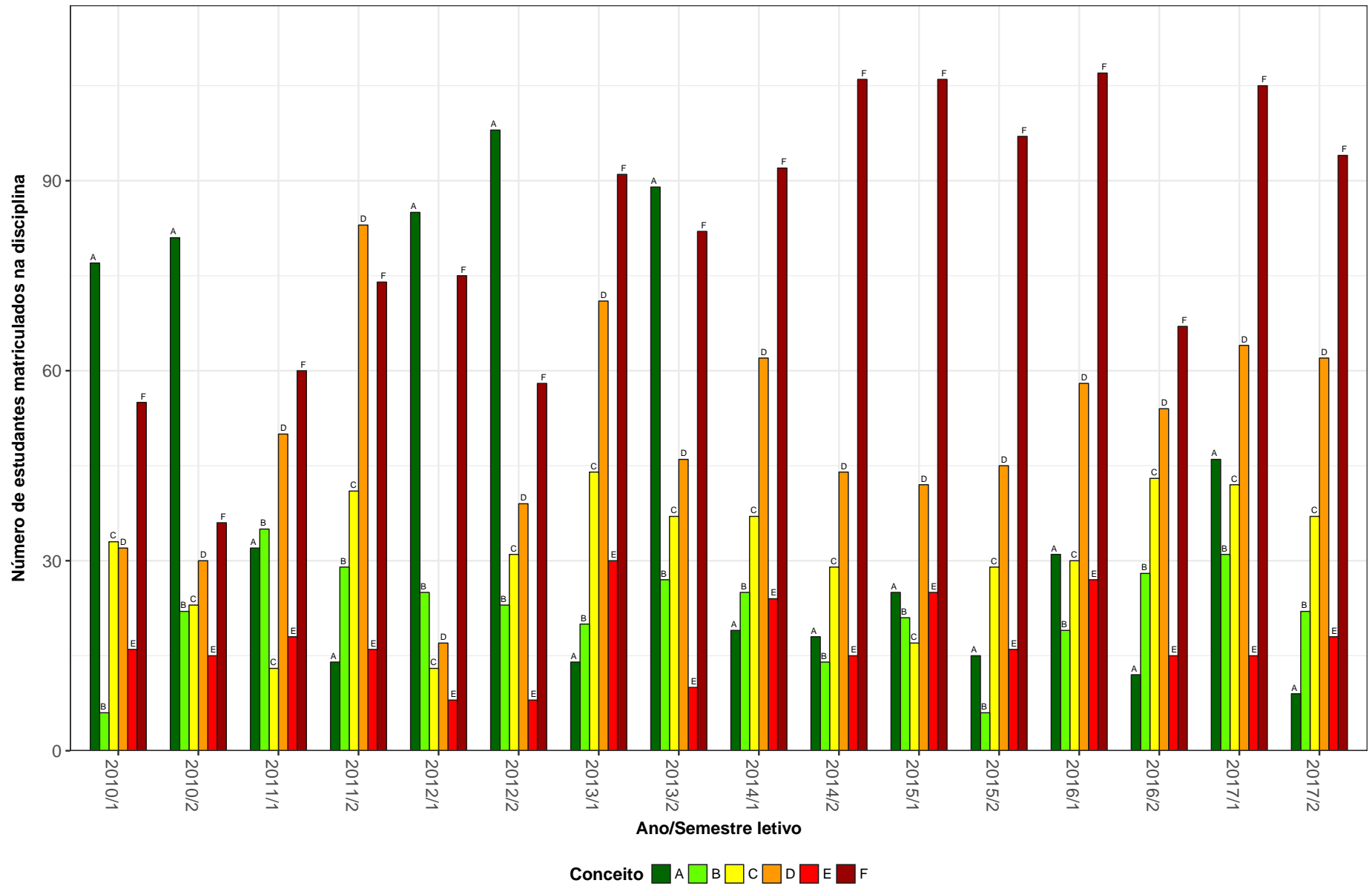


Figura 43: Conceitos obtidos pelos estudantes na disciplina MAT130-MATEMATICA no período de 2010 a 2017 no Instituto de Ciências Exatas.

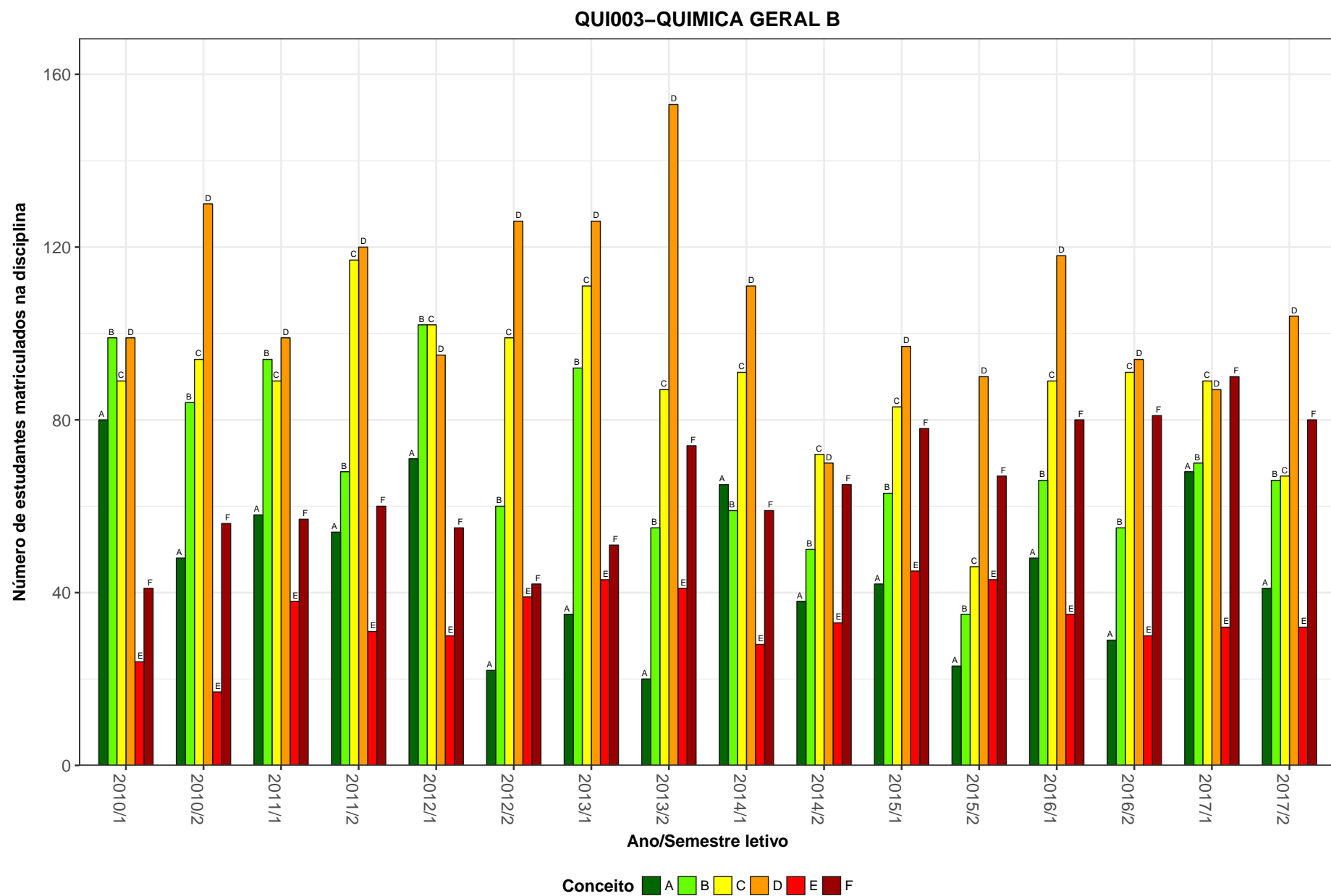


Figura 44: Conceitos obtidos pelos estudantes na disciplina QUI003-QUIMICA GERAL B no período de 2010 a 2017 no Instituto de Ciências Exatas.

QUI150-QUIMICA ORGANICA CI

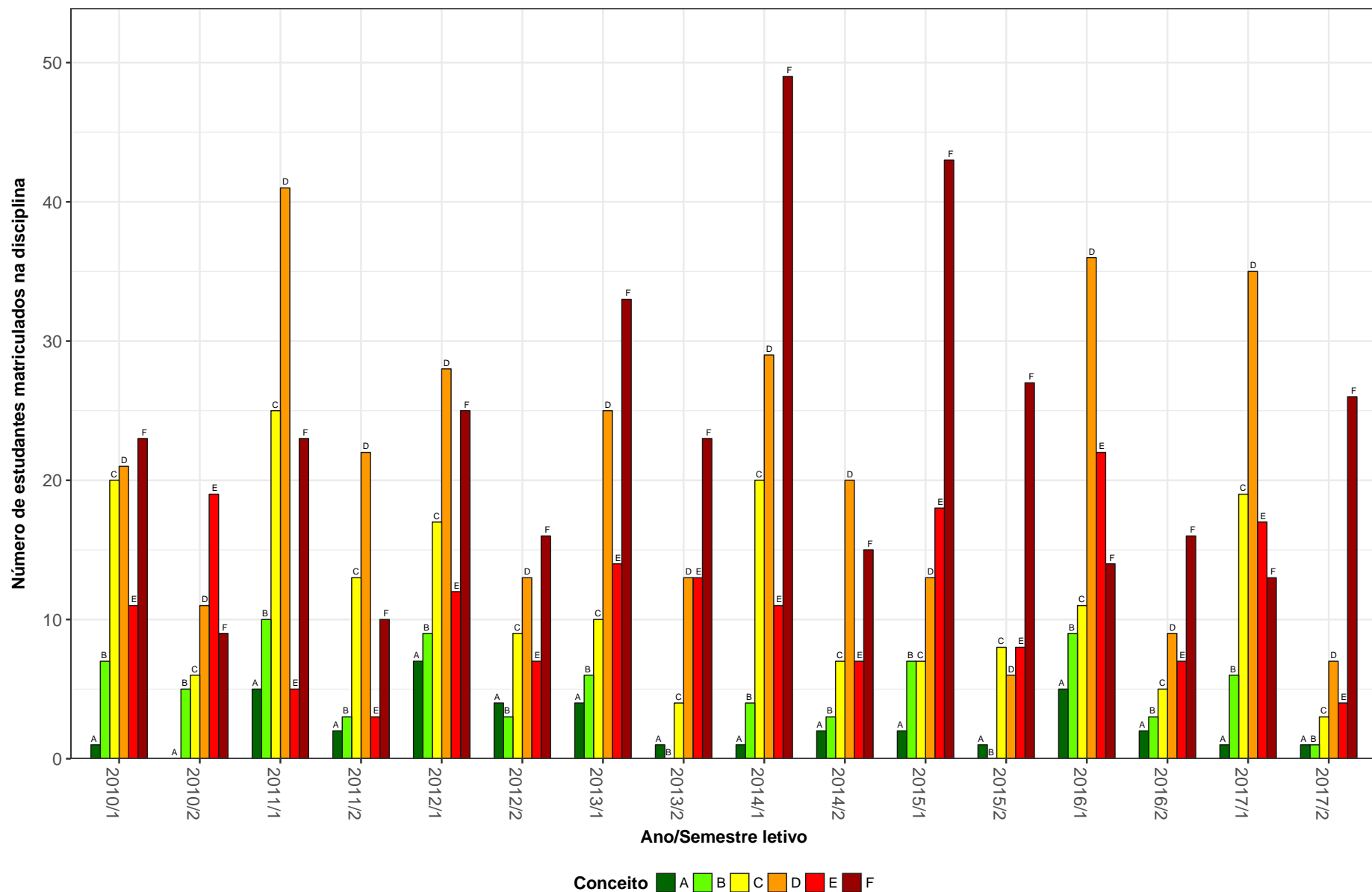


Figura 45: Conceitos obtidos pelos estudantes na disciplina QUI150-QUIMICA ORGANICA CI no período de 2010 a 2017 no Instituto de Ciências Exatas.

QUI203-QUIMICA GERAL F

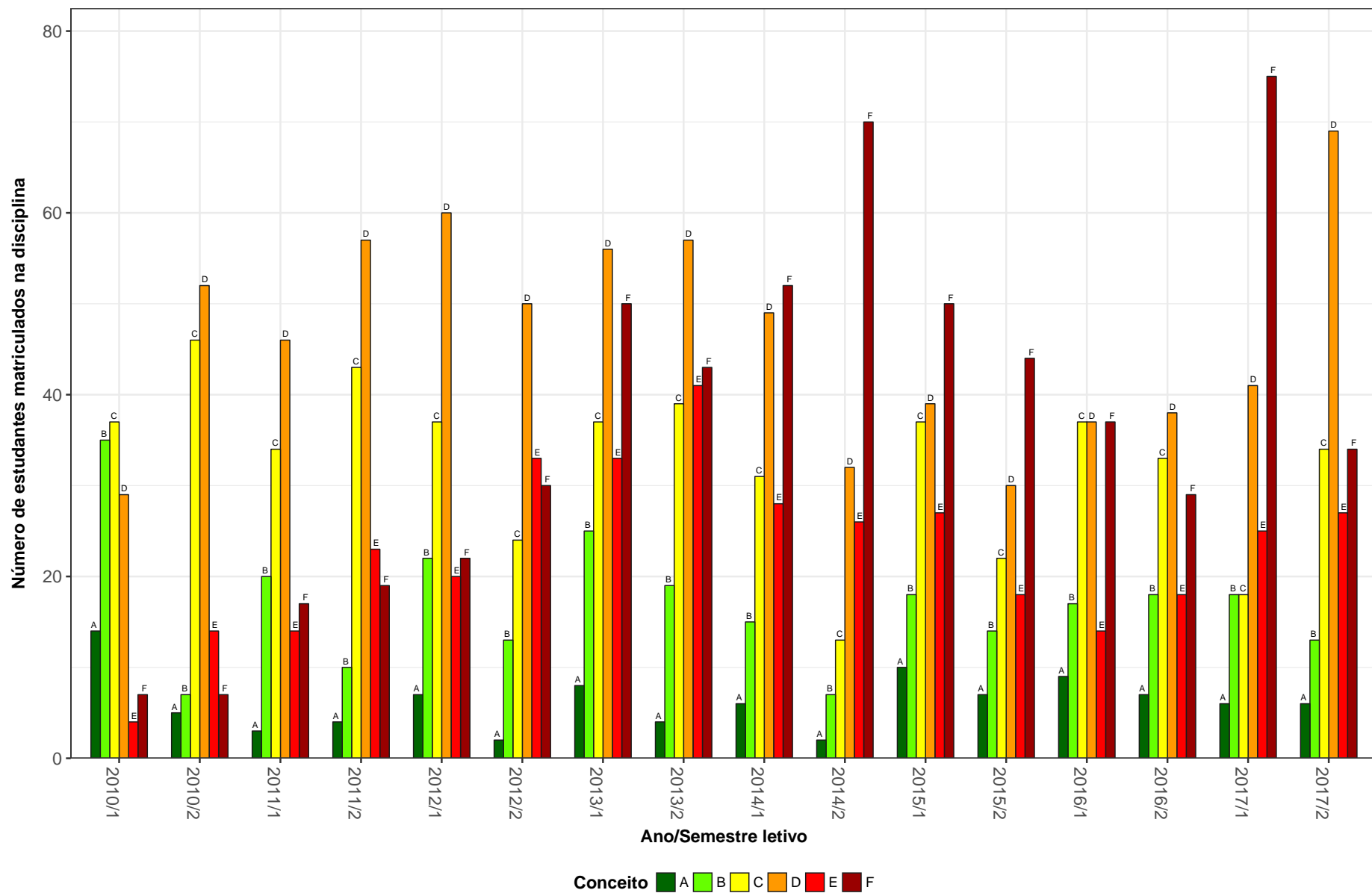


Figura 46: Conceitos obtidos pelos estudantes na disciplina QUI203-QUIMICA GERAL F no período de 2010 a 2017 no Instituto de Ciências Exatas.

QUI207-QUIMICA ORGANICA I F

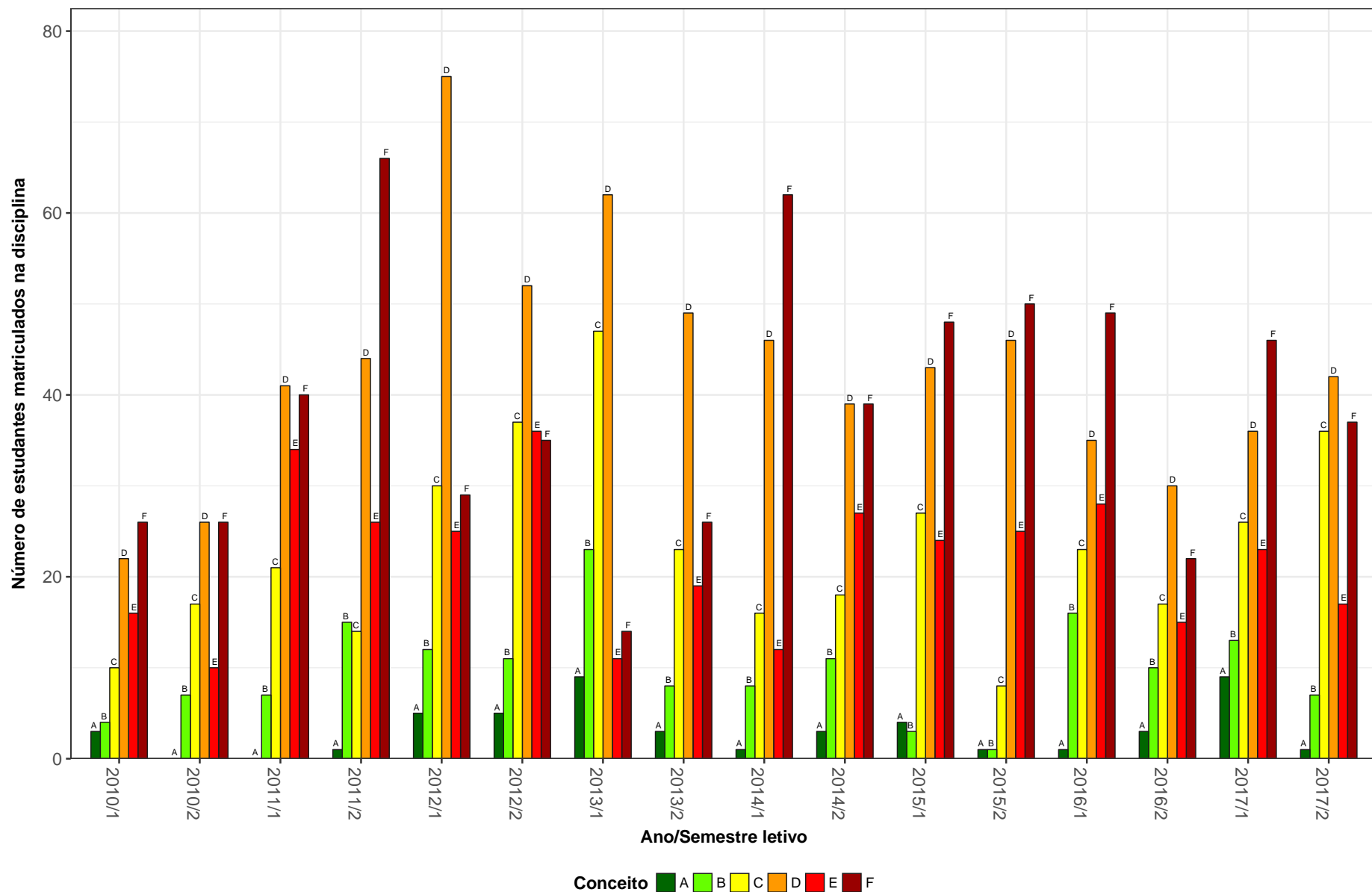


Figura 47: Conceitos obtidos pelos estudantes na disciplina QUI207-QUIMICA ORGANICA I F no período de 2010 a 2017 no Instituto de Ciências Exatas.

QUI208–QUIMICA ANALITICA F

202

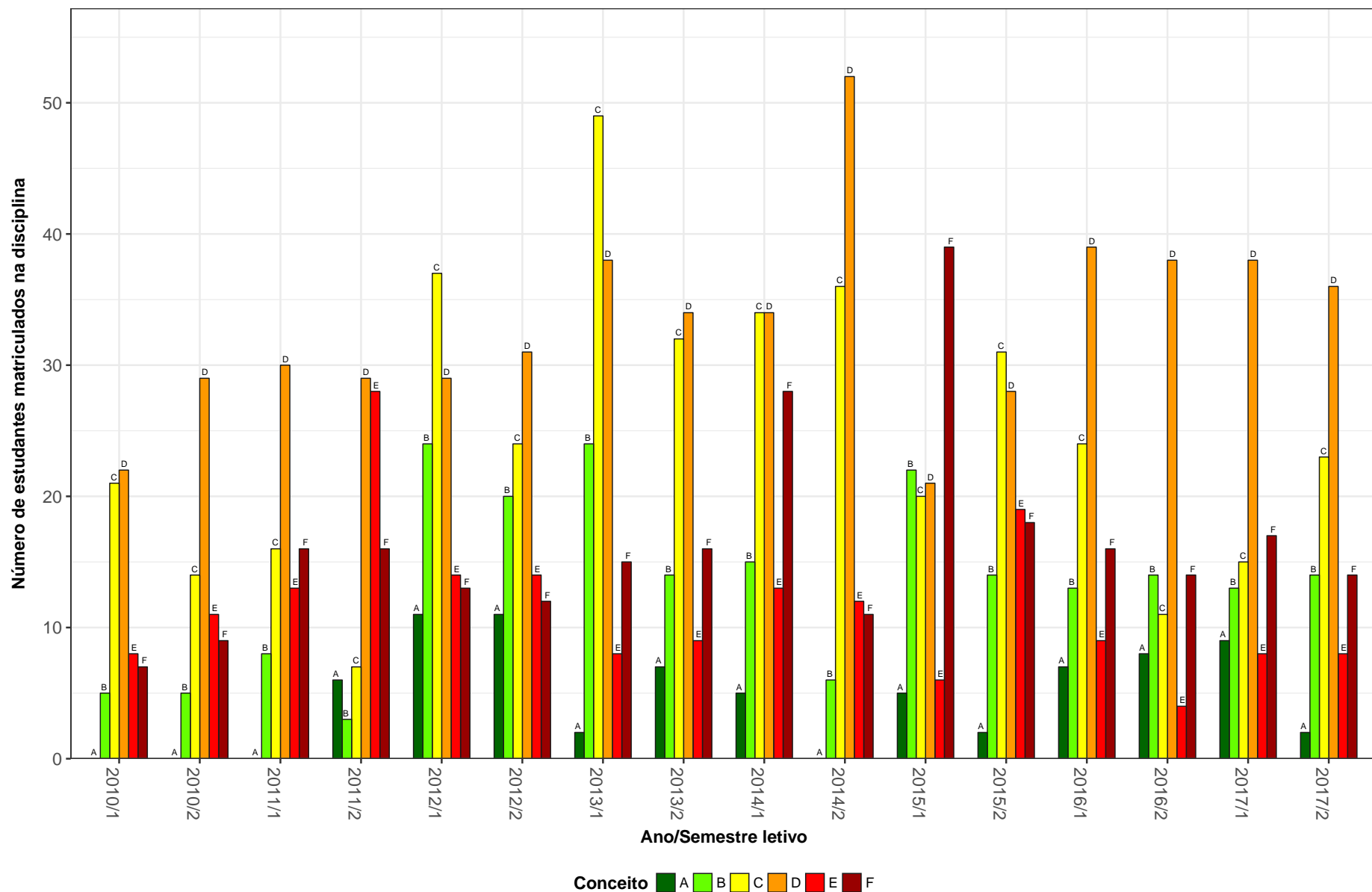


Figura 48: Conceitos obtidos pelos estudantes na disciplina QUI208-QUIMICA ANALITICA F no período de 2010 a 2017 no Instituto de Ciências Exatas.

QUI209–QUIMICA ORGANICA II F

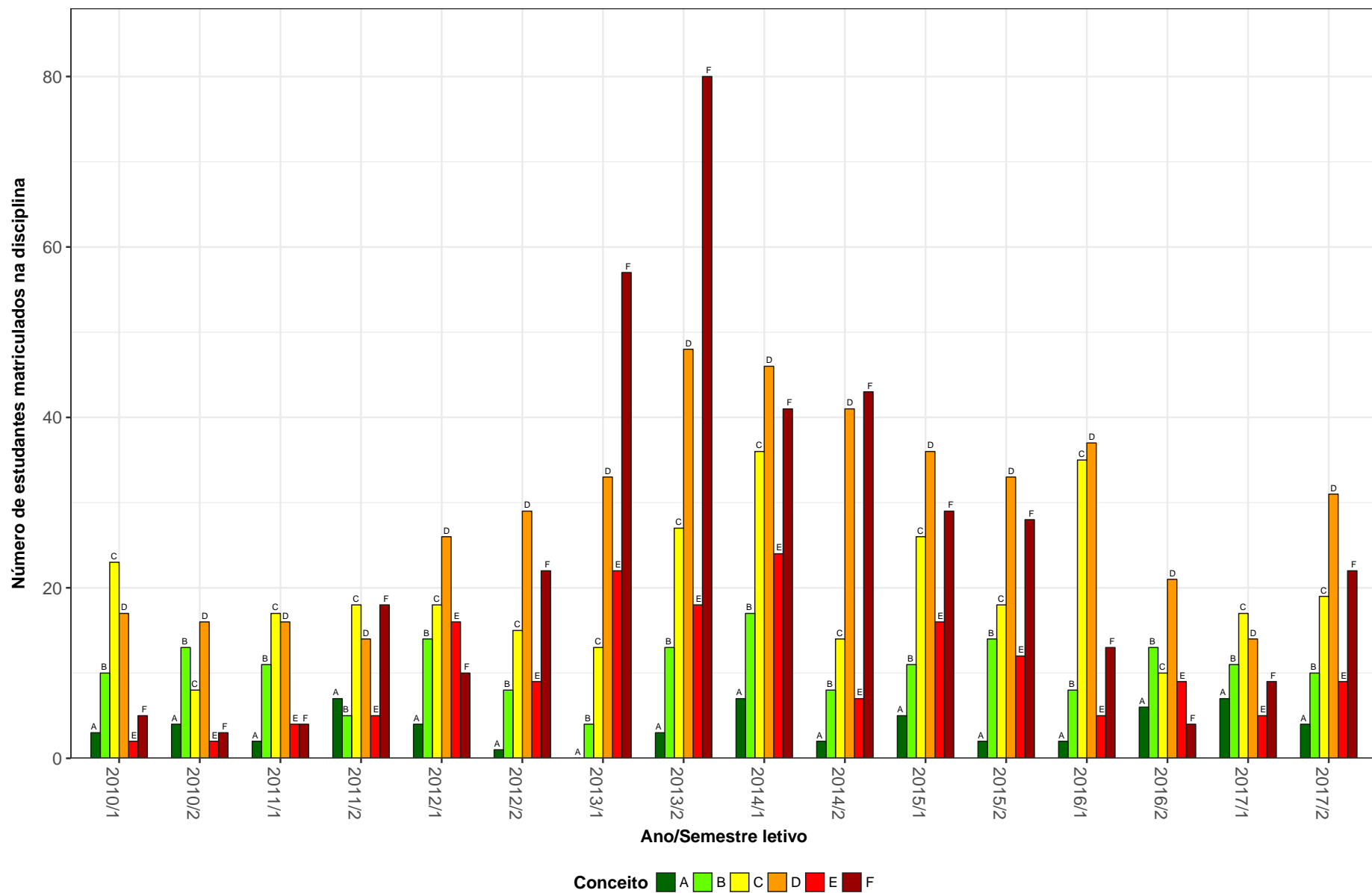


Figura 49: Conceitos obtidos pelos estudantes na disciplina QUI209-QUIMICA ORGANICA II F no período de 2010 a 2017 no Instituto de Ciências Exatas.

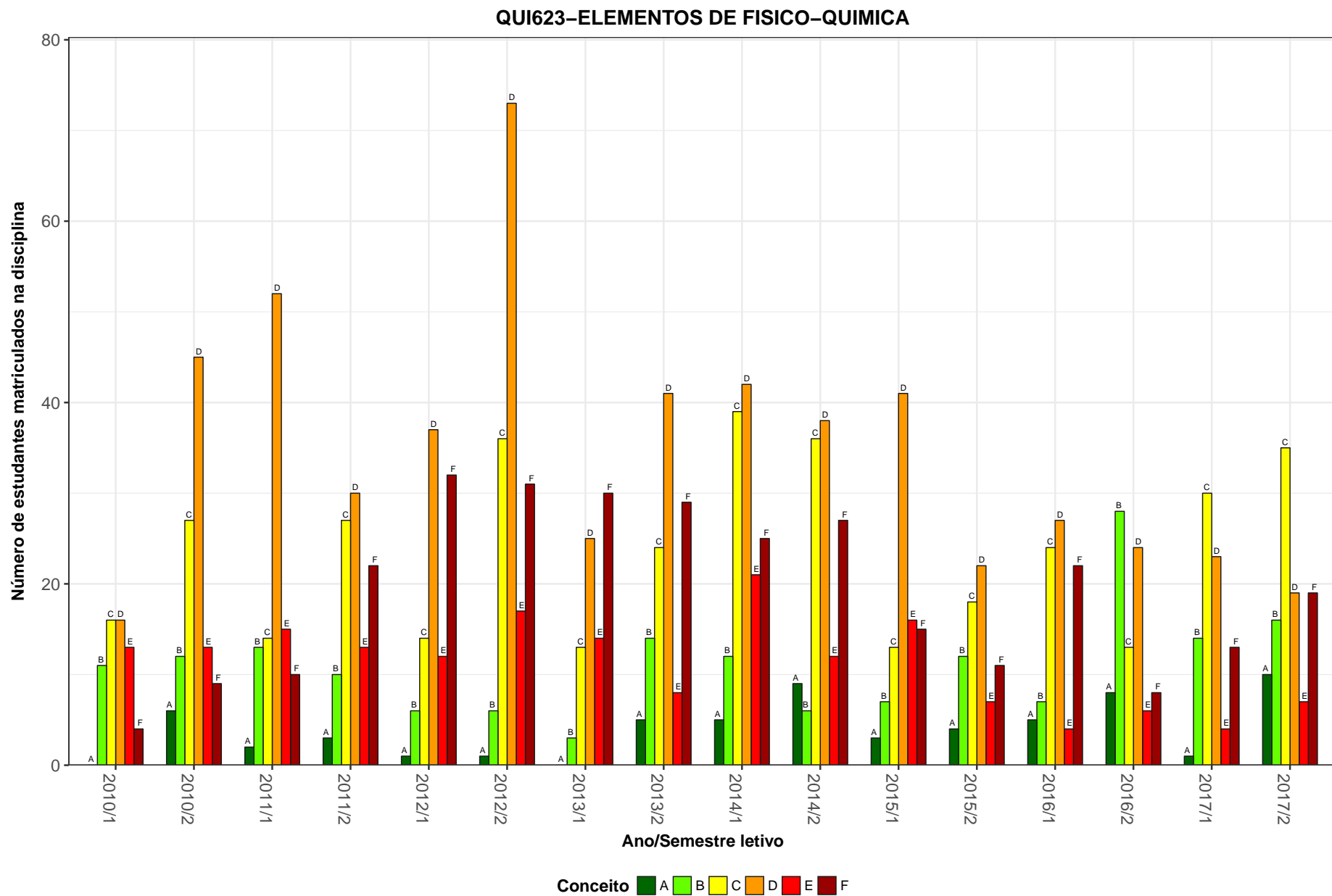


Figura 50: Conceitos obtidos pelos estudantes na disciplina QUI623-ELEMENTOS DE FISICO-QUIMICA no período de 2010 a 2017 no Instituto de Ciências Exatas.

3 ANÁLISE DA SAÍDA DO CURSO

Nessa seção é feita uma análise da saída dos cursos ofertados pelo Instituto de Ciências Exatas. Considera-se como saída do curso qualquer desvinculação da UFMG que não seja por motivo de conclusão do curso, ou seja, a saída do curso contabilizada não configura necessariamente o abandono do ensino superior, uma vez que estão incluídas situações como a mudança de curso a partir da realização de um novo processo seletivo e a mudança de instituição de ensino superior.

Para avaliar a saída dos cursos ofertados no Instituto de Ciências Exatas, foram construídos gráficos de linha para cada curso contendo o percentual de estudantes que saíram do curso, que concluíram ou que ainda estão cursando *versus* o ano de ingresso desses estudantes na UFMG. O período considerado nessa parte do relatório abrange os últimos 11 anos, sendo que a linha pontilhada em preto nos gráficos representa o percentual de saída do curso geral da UFMG², calculado com base em todos os cursos de graduação presenciais da UFMG.

²O percentual de saída do curso geral da UFMG foi calculado como o resultado da seguinte divisão: total de estudantes que ingressaram na UFMG no ano avaliado e que saíram do curso até 2017/2 dividido pelo total de estudantes que ingressaram na UFMG no ano avaliado.

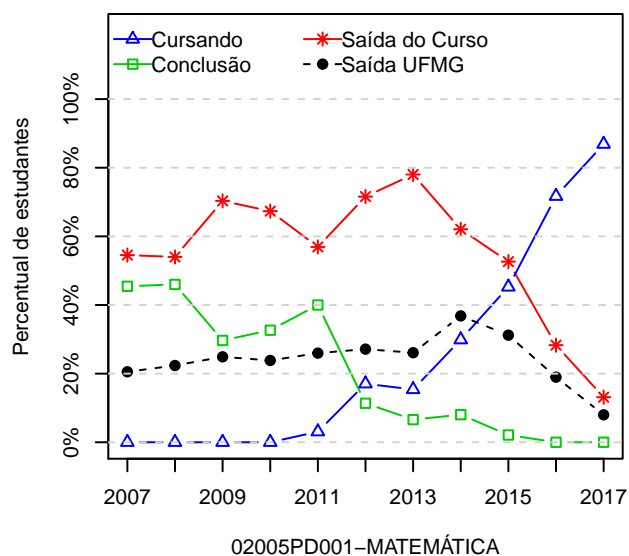
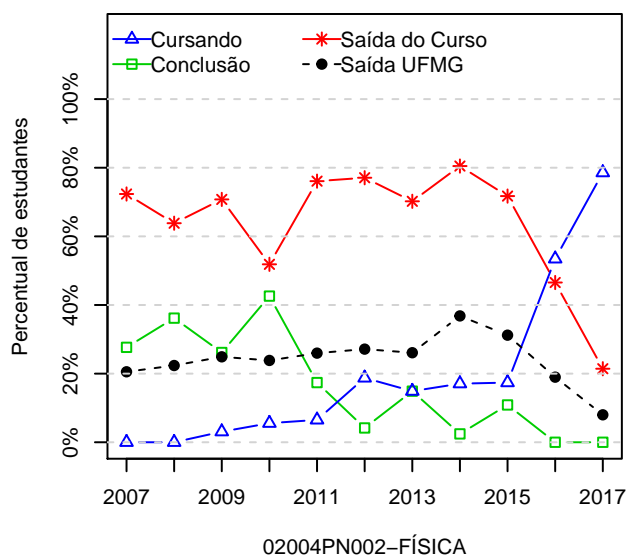
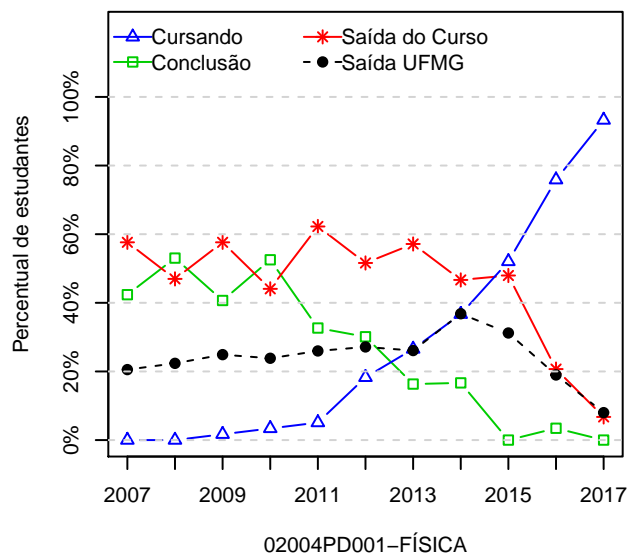
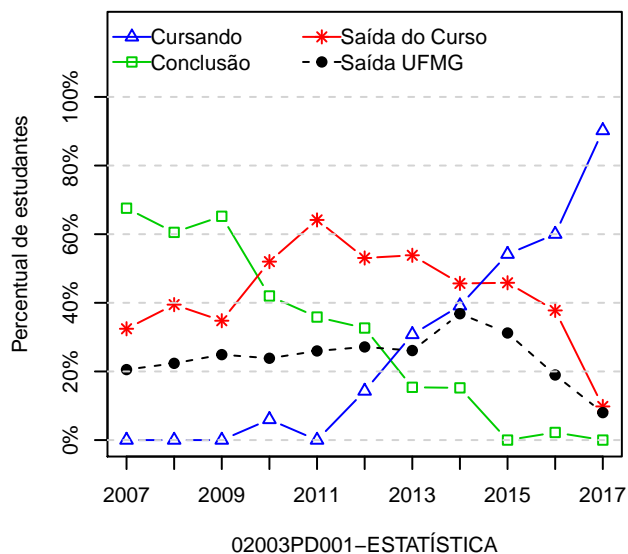
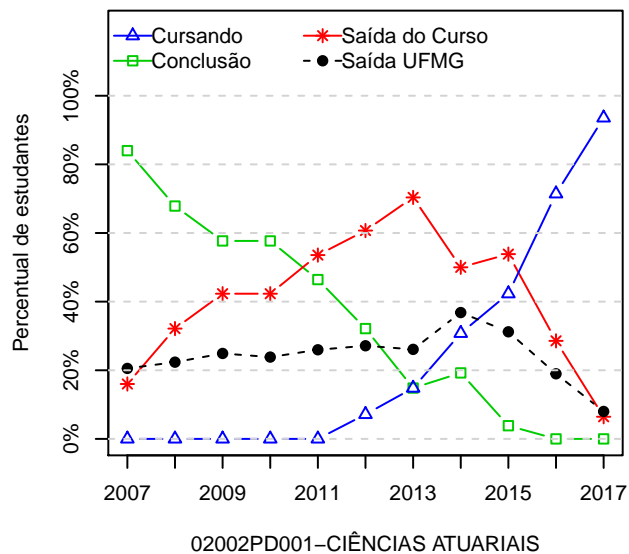
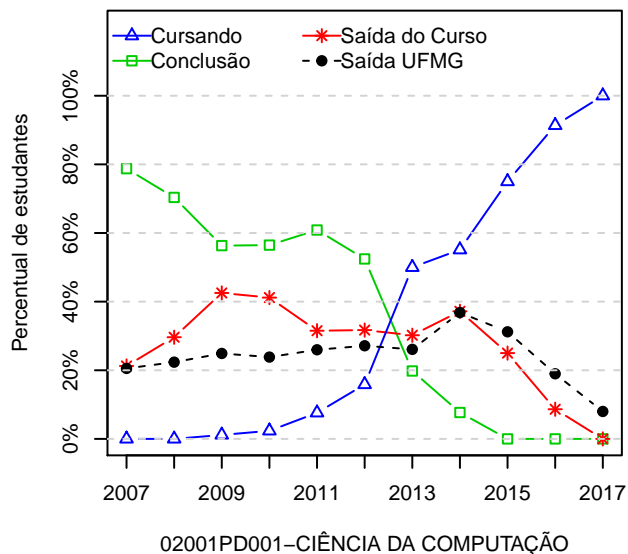


Figura 51: Situação dos estudantes de acordo com o ano de ingresso, para todos os cursos vinculados ao Instituto de Ciências Exatas.

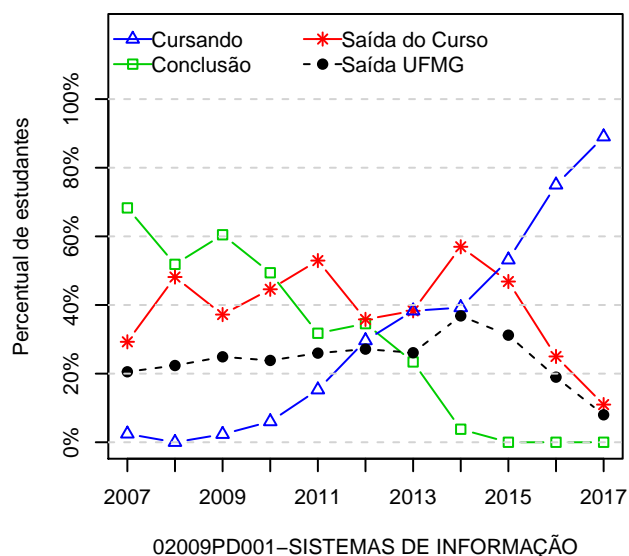
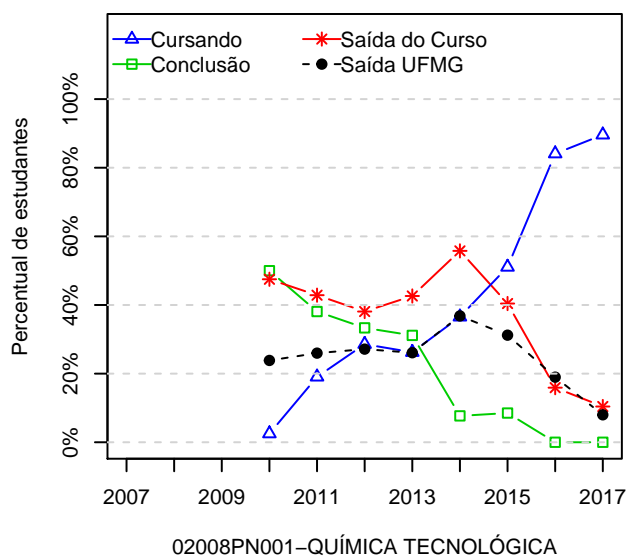
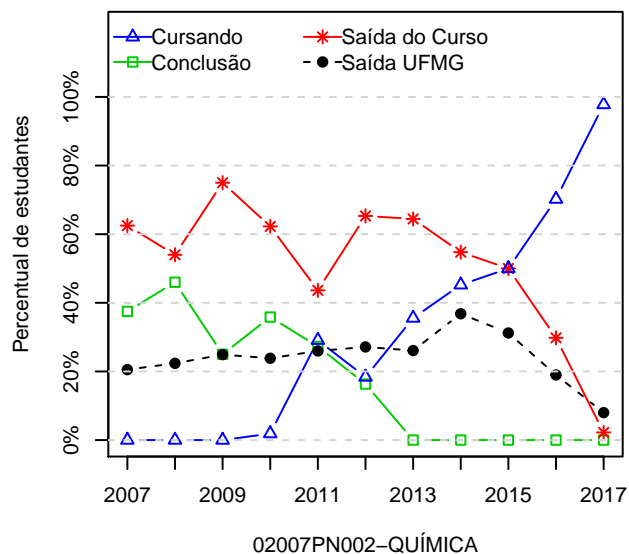
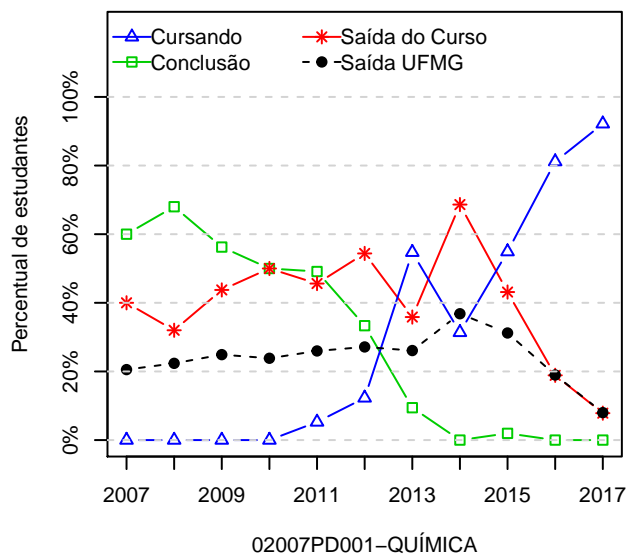
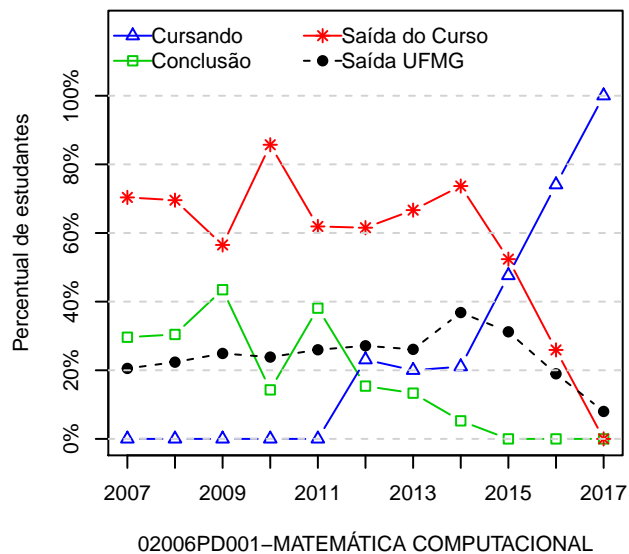
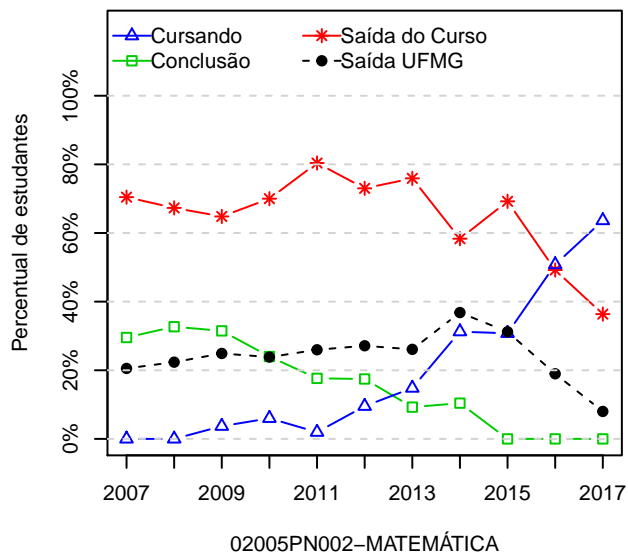


Figura 51: Situação dos estudantes de acordo com o ano de ingresso, para todos os cursos vinculados ao Instituto de Ciências Exatas (Continuação).