Como acessar o sei e criar um processo simples

1. Abra um browser de internet e digite o endereço https://sistemas.ufmg.br/
2. Digite o login e senha do MinhaUfmg e clique em “Entrar”

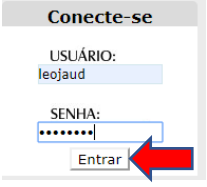

3. Na próxima tela em “Sistemas”, clique em “Sistema Eletrônico de Informações (SEI)”

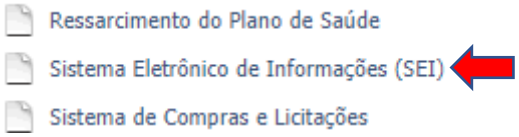

4. A tela abaixo será exibida

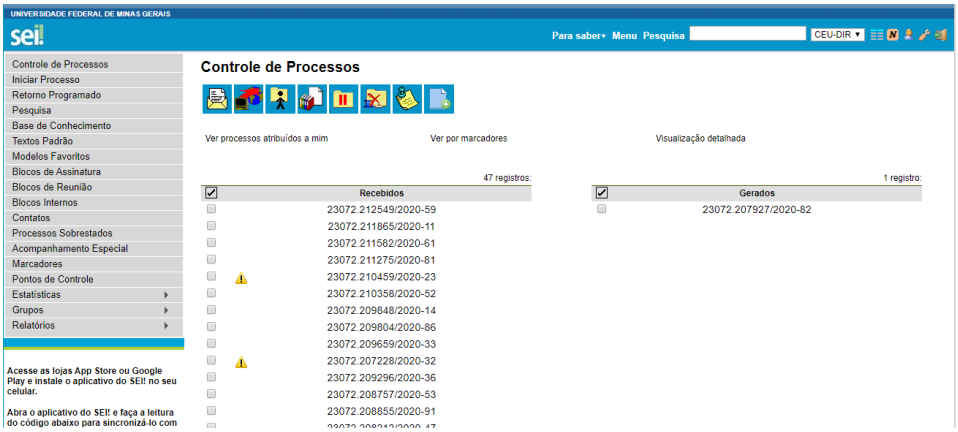

5. Para iniciar um processo, clique em Iniciar Processo
6. Clique em para exibir todos os tipos de processo
7. Digite ou procure o tipo de processo que queira abrir

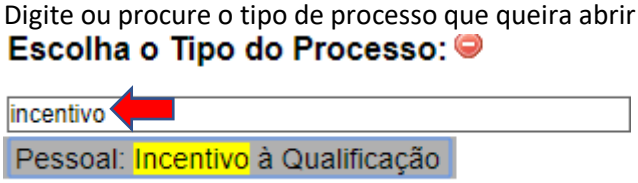

8. Na tela abaixo, digite a “especificação” do processo, em “interessados” digite seu nome. Clique em “Salvar”.

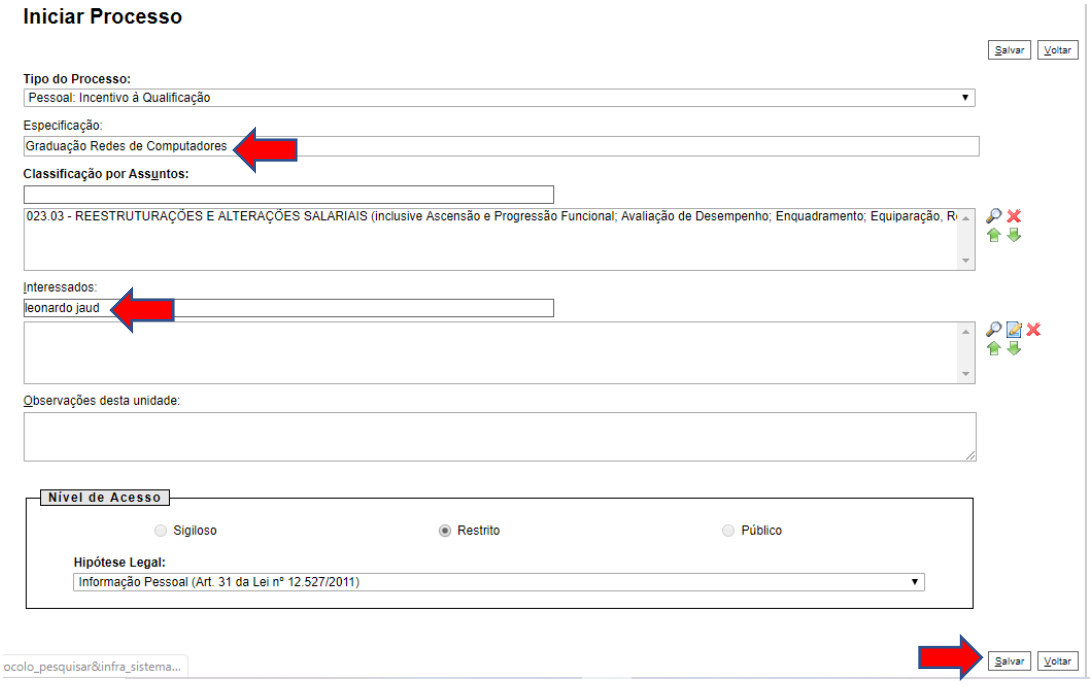

9. A tela abaixo indica que processo foi criado e poderá trabalhar em cima dele

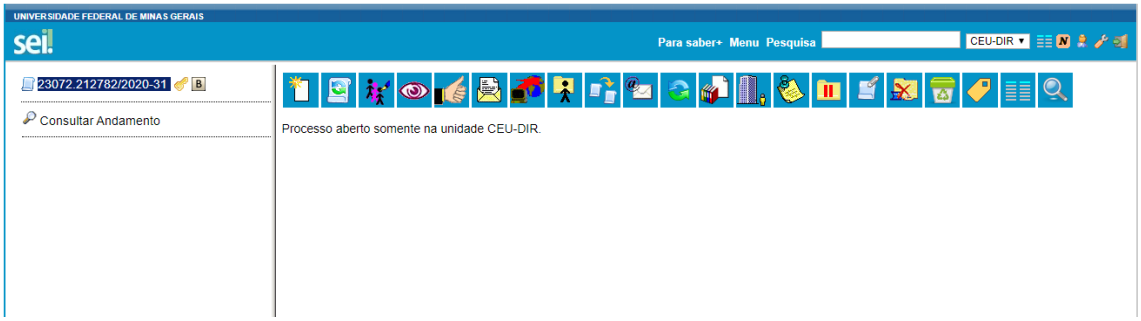

10. Clique em “Incluir Documento”

11. Clique novamente em para visualizar todos os tipos

12. Digite ou procure o tipo de documento

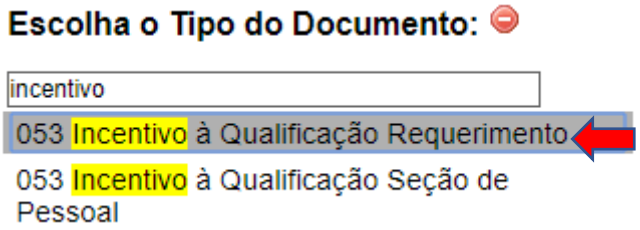

13. Na tela abaixo, digite a “descrição” do documento, em “interessados” digite seu nome. Clique em “Confirmar Dados”.

14. Na próxima tela clique em editar

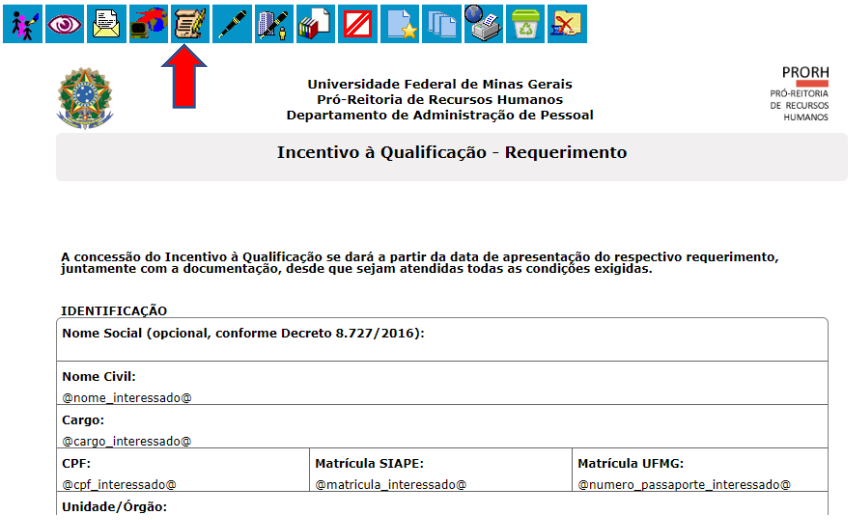

15. Preencha as informações, clique em “Salvar” 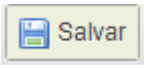

e fecha o documento.

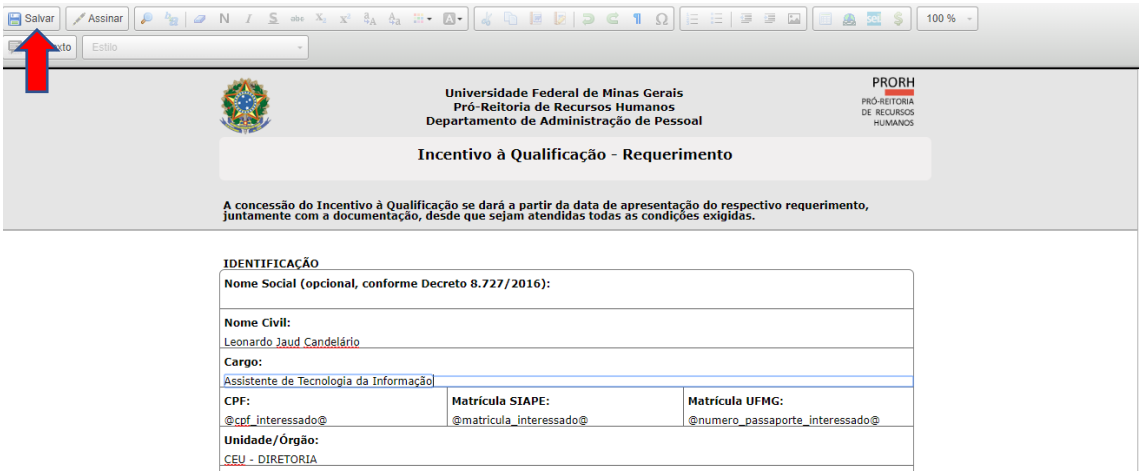

16. De volta a tela do processo, selecione o documento e clique em “Assinar documento”

17. Digite a “senha” do MinhaUfmg e clique em “assinar” o documento digitalmente.

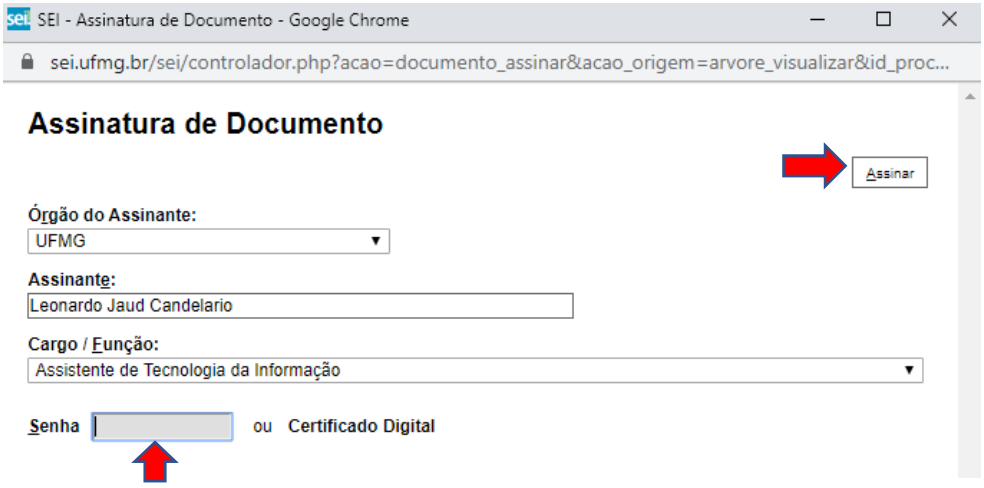

18. Caso seja necessário incluir um documento digitalizado, clique sobre o número do processo, depois em e escolha o tipo “Externo”

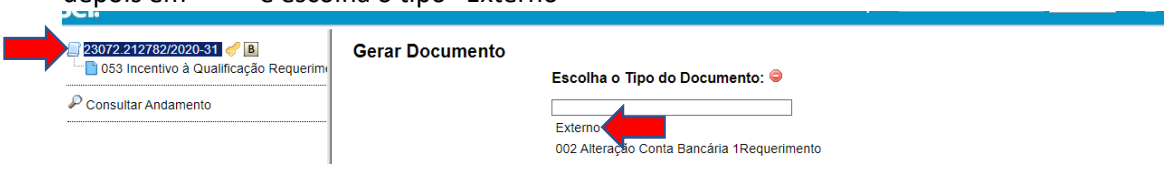

19. Preencha as informações, tipo, data, nome, formato, remetente e interessados.

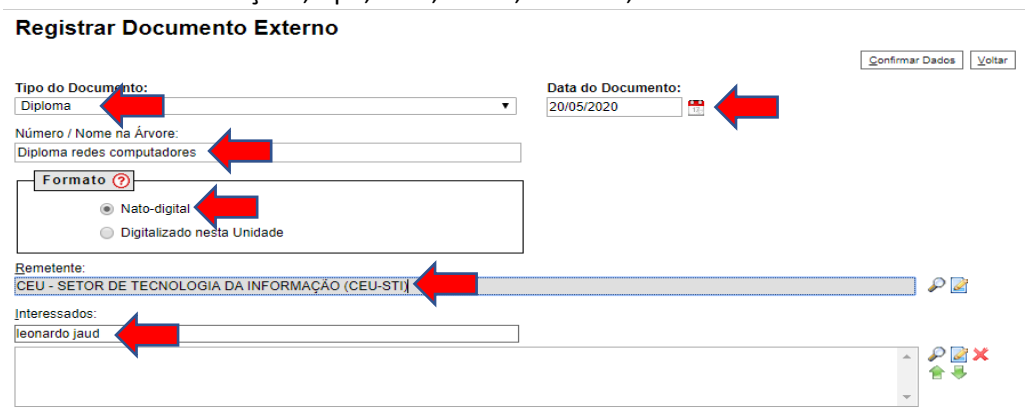

20. Certifique-se que o pdf está em formato pesquisável, caso não, converta-o no link: **https://ocr.ufmg.br**

21. Na parte inferior, clique em “Escolher arquivo”, procure no computador arquivo pdf e clique em “Confirmar Dados”

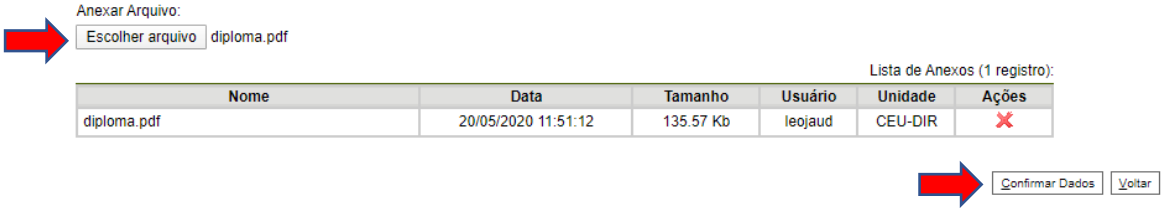

22. Clique em “Enviar Processo” , para enviá-lo para o setor de pessoal
23. Na próxima tela escolha a unidade ceu-sad(Secretária Administrativa) e clique em “Enviar”

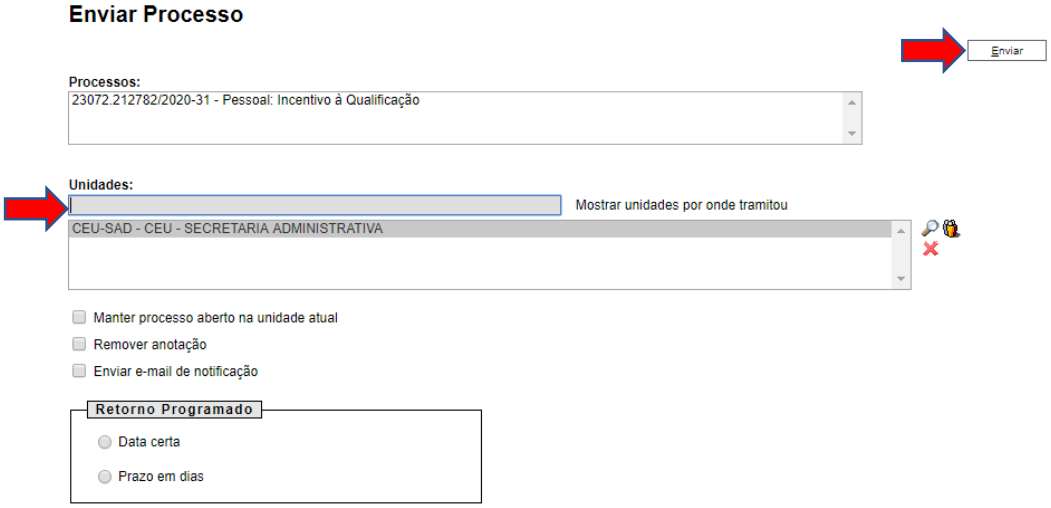

24. Pronto! Este foi um exemplo de como criar um processo simples no SEI.

Tutorias e treinamentos online

Página principal: https://sei.ufmg.br/

Manual do usuário: https://sei.ufmg.br/wp-content/uploads/2019/06/manual_do_usuario_SEI_ufmg.pdf

Pedido de Compra SEI: https://www.youtube.com/watch?v=TwDqxr7di0c

Curso 20hs com certificado Escola do Governo: https://www.escolavirtual.gov.br/curso/74