

## Tutorial Candidato

### Antes Prova

- **48 horas** antes do dia da prova, conecte-se ao aplicativo da TestWe com acesso a internet e confirme que a prova está disponível na aba “*Avaliações Recebidas*” como na imagem abaixo.



Seleção de provas - TestWe - 3.9.9

testwe

terça-feira, 15 de junho de 2021

Atualizar

Aluno Teste

Avaliações Recebidas Avaliações Realizadas

Nome	Data
● Prova Fase 2B - OBB 2021 Avaliação disponível	18/06/2021

● Avaliação disponível ● Disponível em breve ● Download incompleto

Disciplina

Professor

Cronograma

Requisitos

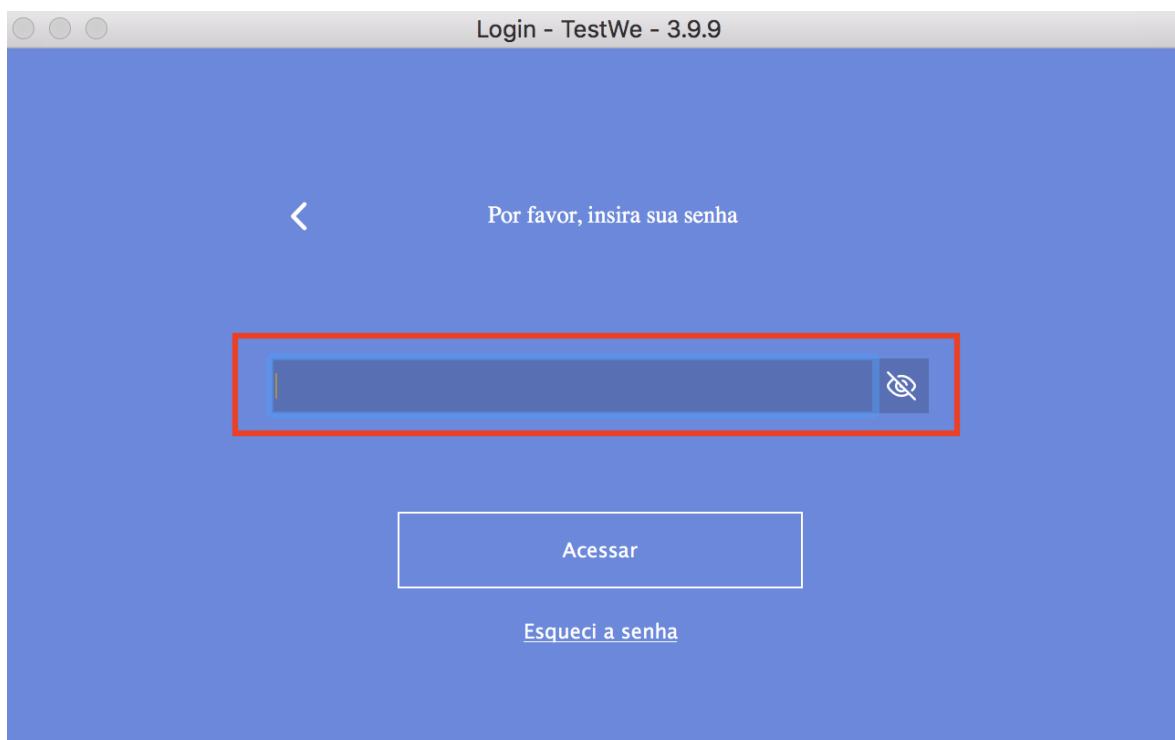
Simulado

Desconectar

Sobre a TestWe

- Você precisará de uma documento com foto ( ex: identidade) e das suas credenciais (email e senha) .

- Conecte-se ao aplicativo da TestWe com as suas credenciais:



- A prova estará disponível a partir do horário informado no edital, nesse momento você poderá clicar no botão **“começar”**. A prova estará disponível por 15 minutos e depois você não poderá mais acessá-la.

Seleção de provas - TestWe - 3.9.9

terça-feira, 15 de junho de 2021 Atualizar

Avaliações Recebidas Avaliações Realizadas

Nome	Data
● Prova Fase 2B - OBB 2021 Avaliação disponível	18/06/2021

Começar

● Avaliação disponível ● Disponível em breve ● Download incompleto

- Ao iniciar a prova você precisará se identificar com uma foto sua :

Iniciar a prova - TestWe

**Etapa 1/4**  
**IDENTIFICAÇÃO - ROSTO**

Caméra F Atualizar

Tire uma foto


Coloque o seu rosto na moldura e clique em “Tirar uma fotografia”.

- Uma foto do seu documento ( mostrar para a câmera o lado da foto)

Iniciar a prova - TestWe

< Etapa anterior

**Etapa 2/4**  
IDENTIFICAÇÃO - DOCUMENTO



Caméra F ▾ Atualizar

Tire uma foto

Coloque o seu documento na moldura e clique em "Tirar uma fotografia".

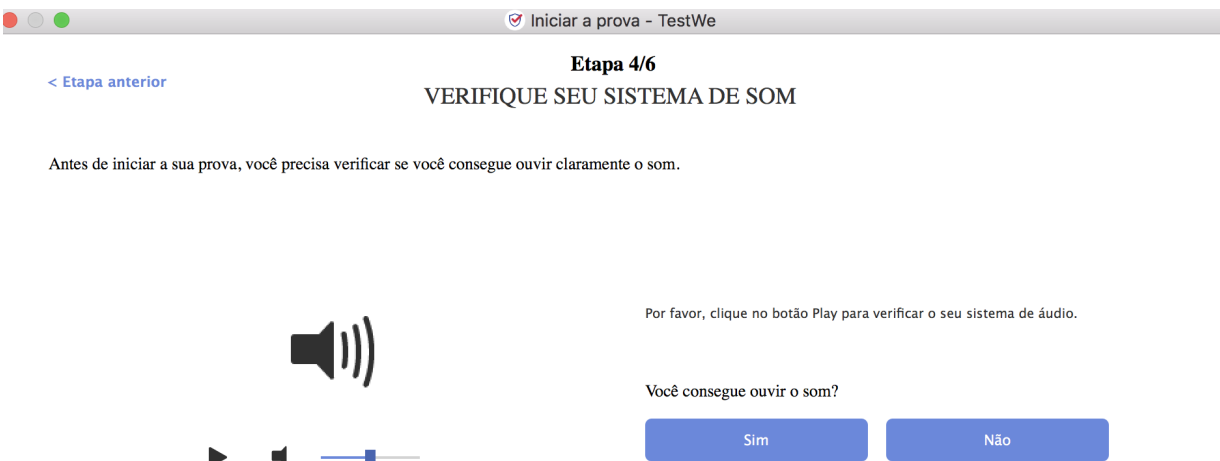
- Realizar o teste do áudio

Iniciar a prova - TestWe

< Etapa anterior

**Etapa 4/6**  
VERIFIQUE SEU SISTEMA DE SOM

Antes de iniciar a sua prova, você precisa verificar se você consegue ouvir claramente o som.



Por favor, clique no botão Play para verificar o seu sistema de áudio.

Você consegue ouvir o som?

Sim Não

Iniciar a prova - TestWe

< Etapa anterior

**Etapa 5/6**  
VERIFICAÇÃO - MICROFONE

Grave a sua voz para testar o seu microfone.

Por favor, comece a gravar e diga alguma coisa



Gravador

00:00:10

Gravar

Micro intégré ▾ Atualizar

## Durante a Prova

- Durante a prova você não terá acesso a nenhuma outra informação do computador além do teste em tela cheia e será monitorado pela webcam (fotos e áudio).
- É possível ampliar ou diminuir a tela da direita no ponto central.

16:33 testwe Tempo restante 00h59 Avaliação de Língua Portuguesa e Inglês DEMO Multi-disciplina Português e Inglês Aluno TESTE

Seção 1 questão 1 (3.25 pts) Seção 1 Questão 1 (0.5 pontos)

Português - Interpretação de texto

Leia o texto a seguir para responder às perguntas sobre ele.

**GIOVANNA**

— Ciao!  
"Tchau!": era assim que Giovanna dizia "oi", porque era italiana.  
Giovanna morava em um lugar lindo chamado Capri. É uma ilha bem grande. Parece uma montanha. Ela era morena e estava sempre sorrindo.  
Seu apelido era Gió. Falava alto e só comia macarrão.  
O lugar da casa onde mais gostava de ficar era na cozinha, cheia de aromas, temperos, cores... Lá, todos de sua família se reuniam em volta da mesa e conversavam à vontade.  
Nos dias quentes a mãe de Gió colocava a mesa para fora da casa, embaixo de uma parreira, e almoçavam olhando o Mediterrâneo azul.  
Um dia, Giovanna voltava para casa, quando encontrou uma moça sentada em cima da mala.  
A moça falava com um sotaque diferente.  
— Estou procurando um hotel, mas não há vagas.  
— O que você faz aqui?  
— De onde você é? — perguntou Gió.  
— Eu sou da França.  
— Vamos falar com minha mamma. Ela poderá ajudar.  
A mãe de Gió disse para a moça:  
— Fique aqui hoje. Amanhã você procura um hotel.  
E trouxe uns pãezinhos que tinha acabado de fazer.  
— Obrigada! — respondeu a francesa. — Vou aceitar o convite.

Marque a alternativa que apresenta o principal assunto abordado no texto:

- O texto conta a história de Giovanna, uma francesa que está passeando em Capri, na Itália e faz amizade com uma italiana
- O texto conta a história de Giovanna, uma italiana que conhece uma francesa e que passa a admirá-la.
- O texto conta a história de duas meninas, uma francesa e outra italiana, que são muito amigas e que tentam agir uma como a outra.
- Essa história narra a dificuldade de Giovanna para ser aceita em sua escola, pois seu modo de agir era muito diferente do dos seus colegas.

- Você pode alterar a resposta quantas vezes quiser, basta clicar em uma resposta diferente que exclui a anterior.

15:58 testwe Time Left 00h12 International Biology Olympiad 2021 Bioquímica & Química Aluno TESTE

Section 1, question 1 (1 pt) Question 1 (1 pt)

Document : exam-theory-1-Q1-english.pdf

**Q1-2**

A

B

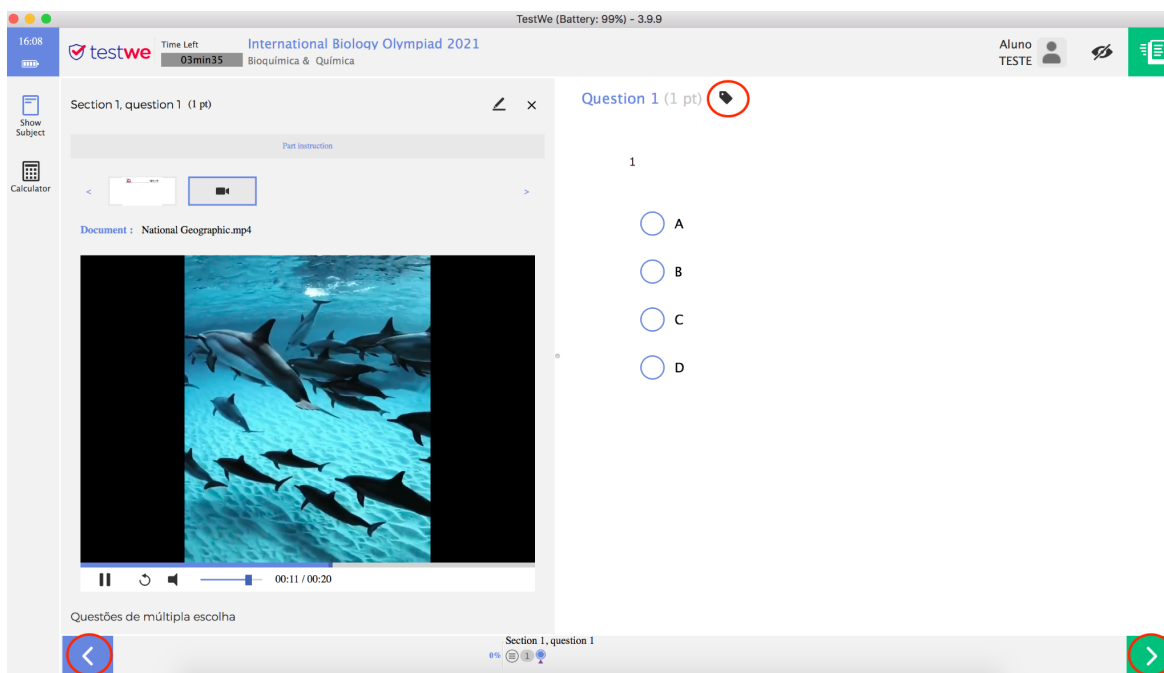
C

D

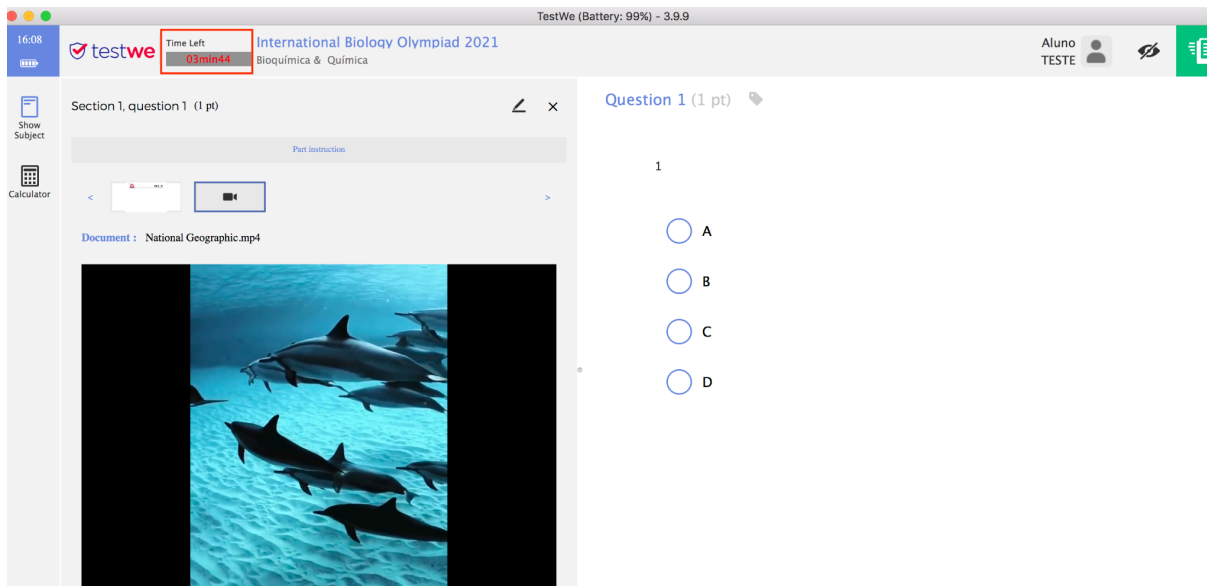
Fig. 1. Mean (Mean (SD)) of WT and R100. The statistical significance of differences between WT and R100 is indicated by the asterisks (\* p < 0.05, \*\* p < 0.01, \*\*\* p < 0.001). The statistical significance of differences between WT and R100 is indicated by the asterisks (\* p < 0.05, \*\* p < 0.01, \*\*\* p < 0.001). The statistical significance of differences between WT and R100 is indicated by the asterisks (\* p < 0.05, \*\* p < 0.01, \*\*\* p < 0.001).

Questões de múltipla escolha

- Você pode ir e voltar pelas perguntas quantas vezes quiser e pode até colocar uma marca para lembrá-lo de retornar a uma pergunta específica.



- Preste atenção, no relógio no canto superior direito, quando o tempo acabar, a prova será encerrada automaticamente.



## **Depois da prova**

- Se você estiver conectado à internet, a prova será enviada automaticamente e ao clicar na aba "Avaliações Realizadas" você verá o exame com um ponto verde (avaliações enviadas).

The screenshot shows the TestWe application window titled "Seleção de provas - TestWe - 3.9.9". The date is "quarta-feira, 16 de junho de 2021". The user is logged in as "Aluno Teste". The interface has a sidebar with options: "Disciplina", "Professor", "Cronograma", "Requisitos", "Simulado", and "Desconectar". The main area shows a table of "Avaliações Realizadas" with one entry: "Prova Final" (Avaliação concluída - Camêra) on "11/05/20", marked with a green dot. A legend at the bottom indicates: green for "Avaliações enviadas", yellow for "Avaliações não enviadas", and red for "Avaliações não realizadas".

- Se você perdeu a conexão durante a prova, você receberá uma mensagem ao final do exame (exemplo abaixo) notificando que a prova ainda não foi enviado devido à falta de conexão e a prova se encontrará na guia ""Avaliações Realizadas" com o ponto amarelo (exames não enviados).

---

**Envio em espera**

Conexão com a Internet não encontrada. Sua prova está aguardando para ser enviada. Você tem 24 horas para se conectar à Internet.

Veja as diferentes etapas para enviar a sua prova:

#1  
Saia e reinicie o programa TestWe.

#2  
Atualize a lista de avaliação OU se reconecte se a conexão foi perdida durante o exame.

#3  
Conecte-se à Internet e reinicie o programa se você estiver no modo offline.

[Terminar](#)



**quarta-feira, 20 de janeiro de 2021**

Atualizar 

Candidato Teste

Exames recebidos

Exames Realizados

Nome	Data
<span style="color: yellow;">●</span> <b>Programa de Pós-graduação em Bioquímica do IQUS...</b> Exame não enviado - Webcam	20/01/21

Exame Simulado

Desconectar

● Exames enviados   ● Exames não enviados   ● Exames não realizados

- Conecte-se à Internet o mais rápido possível e entre novamente no aplicativo ou apenas clique no botão Atualizar (canto superior direito) e o teste será enviado automaticamente e o ponto ficará verde.