

2ª Etapa

PERCEPÇÃO VISUAL



UNIVERSIDADE
FEDERAL DE
MINAS GERAIS

ABRA APENAS QUANDO AUTORIZADO.

Leia atentamente o CARTAZ sobre ELIMINAÇÃO AUTOMÁTICA, afixado na parede da sala, à sua frente, e as instruções que se seguem.

Não abra o caderno de prova nem o pacote antes de ser autorizado.

Leia atentamente as instruções que se seguem.


1. Você está recebendo um pacote e um caderno de provas. Este Caderno de Prova contém quatro questões, abrangendo um total de 8 páginas, numeradas de 2 a 9.
Antes de começar a fazer as questões, verifique se o pacote está em ordem e se seu Caderno está completo.
Caso haja algum problema, solicite a substituição deste Caderno.
2. Esta prova vale **100** (cem) pontos – assim distribuídos:
 - **QUESTÃO 01** – 30 (trinta) pontos
 - **QUESTÃO 02** – 20 (vinte) pontos
 - **QUESTÃO 03** – 20 (vinte) pontos
 - **QUESTÃO 04** – 30 (trinta) pontos
3. **Não escreva seu nome nem assine nas folhas deste Caderno de Prova.**
4. **Ao terminar as questões**, chame a atenção do aplicador, **levantando o braço**. Ele, então, irá até você para recolher seu Caderno de Prova.

ATENÇÃO: Os aplicadores **NÃO** estão autorizados a dar quaisquer explicações sobre questões de provas. **NÃO INSISTA**, pois, em pedir-lhes ajuda.

Duração desta prova: TRÊS HORAS.

ATENÇÃO: Terminada a prova, recolha seus objetos, deixe a sala e, em seguida, o prédio. A partir do momento em que sair da sala e até estar fora do prédio, continuam válidas as proibições ao uso de aparelhos eletrônicos e celulares, bem como não lhe é mais permitido o uso dos sanitários.

Impressão digital do
polegar direito



COLE AQUI A ETIQUETA
VESTIBULAR

COLE AQUI A ETIQUETA
TRANSFERÊNCIA E OBTENÇÃO
DE NOVO TÍTULO



QUESTÃO 01

Abra o pacote que você recebeu. Observe atentamente o objeto que ele contém. Com a mão oposta à que você utiliza para desenhar (esquerda se for destro e direita se for canhoto), segure esse objeto e escolha uma posição para desenhá-lo.

Desenhe sua mão segurando o objeto na posição escolhida, dando atenção às proporções, texturas e ao volume, bem como os efeitos de luz e sombra.

Material a ser utilizado: lápis preto.

Atenção: não é permitido o uso de borracha.





QUESTÃO 02

Segure o objeto em outra posição, faça um croqui (desenho rápido) de sua mão segurando o objeto.

Material a ser utilizado: caneta preta escrita fina.

Atenção: não é permitido o uso de borracha.




QUESTÃO 03

Observe o objeto que você recebeu, sua forma, seu material, sua textura. Crie, através do desenho, um personagem, a partir de sua observação.

Material a ser utilizado: lápis preto.


Atenção: é permitido o uso de borracha.



QUESTÃO 04

Crie uma narrativa visual em que o personagem que você criou na questão anterior seja o protagonista.

Material a ser utilizado: à sua escolha.





EM BRANCO



Questões desta prova podem ser reproduzidas para uso pedagógico, sem fins lucrativos, desde que seja mencionada a fonte: **Processo Seletivo UFMG 2024**. Reproduções de outra natureza devem ser autorizadas pela COPEVE/UFMG.