

471

PROCESSO N.º 23072.000230/2019-49

PREGÃO ELETRÔNICO N.º 001/2019

SEGUNDO TERMO ADITIVO AO CONTRATO DE PRESTAÇÃO DE SERVIÇOS Nº 012/2019, QUE FAZEM ENTRE SI A UFMG, POR INTERMÉDIO DA UNIVERSIDADE FEDERAL DE MINAS GERAIS E A EMPRESA CONSERVO SERVIÇOS GERAIS LTDA

A *Universidade Federal de Minas Gerais*, autarquia de regime especial, CNPJ 17.217.985/0001-04, com endereço na Avenida Presidente Antônio Carlos, 6.627, Pampulha - Belo Horizonte/MG, representada pelo seu Pró-Reitor de Administração, **Prof. Ricardo Hallal Fakury**, Carteira de Identidade M-318.361, CPF nº 253.115.736-00, e a empresa **Conservo Serviços Gerais Ltda** inscrita no CNPJ/MF sob o nº 17.027.806/0001-76, sediada na Av. Presidente Juscelino Kubitschek, nº 4.333 - Calafate - Belo Horizonte/MG - CEP 30.535-550 doravante designada CONTRATADA, neste ato representada pelo **Sr. Márcio Vilanova Monken**, portador da Carteira de Identidade nº MG 5.081.852, expedida pela SSP/MG, e CPF nº 811.530.826-91, resolvem firmar o presente termo de aditivo, mediante as cláusulas e condições seguintes:

CLÁUSULA PRIMEIRA: Observado o disposto na cláusula segunda do contrato nº 012/2019, e o inciso II do art. 57 da Lei Federal 8.666/93, prorroga-se o prazo de vigência por 12 (doze) meses, com início a partir de 18/05/2021 à 18/05/2022.

CLÁUSULA SEGUNDA: O valor estimado do presente termo aditivo relativo à prorrogação do prazo contratual é de R\$ 390.046,66 (trezentos e noventa mil e quarenta e seis reais e sessenta e seis centavos), perfazendo um valor mensal de R\$ 32.503,89 (Trinta e dois mil quinhentos e três reais e oitenta e nove centavos). Constitui parte integrante do presente Termo Aditivo a planilha de formação de preços de Diamantina e Tiradentes.

Parágrafo único: Fica ressalvada a aplicação do reajuste contratual, oportunamente, quando da divulgação/aprovação e de acordo com a Convenção Coletiva de Trabalho aplicável, nos termos da Cláusula sexta do contrato ora aditado, mediante apostilamento.

CLÁUSULA QUARTA: As despesas correrão por conta do Programa de Trabalho 08072 e natureza de despesa 339039.

Parágrafo Único: Foi emitida a Nota de Empenho 2020NE800177 para fazer face às despesas inerentes ao contrato, relativas ao exercício financeiro corrente. Será emitida, no exercício(s) subsequente(s) Notas(s) de Empenho visando ao atendimento das despesas correntes no curso da relação contratual, inclusive as de reforço.



CLÁUSULA QUINTA: Permanecem inalteradas as demais disposições contratuais.

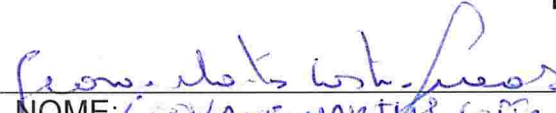
E por estarem justos e contratados, assinam o presente Termo Aditivo em 02 (duas) vias de igual teor e validade.

Belo Horizonte, 26 de abril de 2021.



Prof. Ricardo Hallal Fakury
Pró-reitor de Administração da Universidade Federal de Minas Gerais


Márcio Vilanova Monken
Conservo Serviços Gerais Ltda

TESTEMINHAS:


NOME: Geovane Martins Costa Gomes
CPF: 030.309.996-00


NOME: Cristiana Alencar
CPF: 580731676-20
Grupo Conservo
Gerência Adm. e Contratos



1
Mão-de-Obra
Mão-de-Obra vinculada à execução Contratual

Dados Complementares para a composição dos Custos Referentes à mão-de-obra	
1	Tipo de serviço (mesmo serviço com características distintas)
2	Classificação Brasileira de Ocupações (CBO)
3	Salário Normativo da Categoria Profissional
4	Categoria profissional (vinculada à execução contratual)
5	Data base da categoria (dia/mês/ano)

	5143-20	5143-20	5143-20	5143-20
	1.080,37	1.188,41	1.188,41	1.188,41
	SERVEnte DE LIMPEZA DE BANHEIRO (40h) Segunda a Sexta	SERVEnte DE LIMPEZA DE BANHEIRO (44h) Segunda a Sexta	SERVEnte DE LIMPEZA DE BANHEIRO (44h) Segunda a Sábado	SERVEnte DE LIMPEZA DE BANHEIRO 12X36
	01/01/2021	01/01/2021	01/01/2021	01/01/2021

Salário Mínimo	1.100,00
----------------	----------

Módulo 1 : Composição da Remuneração

1	Composição da Remuneração	Referência	Valor (R\$)	Valor (R\$)	Valor (R\$)	Valor (R\$)
A	Salário Base		1.080,37	1.188,41	1.188,41	1.188,41
B	Adicional Noturno	39%				
C	Adicional de Insalubridade	20%				
D	Adicional de Insalubridade (Banheiros)	40%	440,00	440,00	440,00	440,00
E	Adicional de Periculosidade	30%				
F	Reflexo - Descanso Semanal Remunerado					
G	Outros (Adicional noturno Horas prorrogadas)					
	Total da Remuneração		1.520,37	1.628,41	1.628,41	1.628,41

Módulo 2: Encargos e Benefícios Anuais, Mensais e Diários

Submódulo 2.1 - 13º salário, Férias e Adicional de Férias						
2.1	13º SALÁRIO E ADICIONAL DE FÉRIAS	Referência	Valor (R\$)	Valor (R\$)	Valor (R\$)	Valor (R\$)
A	13º Salário	11,42%	173,56	185,90	185,90	185,90
B	Férias e Adicional de Férias	0,00%	0,00	0,00	0,00	0,00
	TOTAL	11,42%	173,56	185,90	185,90	185,90

Submódulo 2.2 - Encargos Previdenciários, FGTS e Outras Contribuições:						
2.2	ENCARGOS PREVIDENCIÁRIOS E FGTS	%	Valor (R\$)	Valor (R\$)	Valor (R\$)	Valor (R\$)
A	INSS	20,00%	304,07	325,68	325,68	325,68
B	SESI ou SESC	1,50%	22,81	24,43	24,43	24,43
C	SENAI ou SENAC	1,00%	15,20	16,28	16,28	16,28
D	INCRA	0,20%	3,04	3,26	3,26	3,26
E	Salário Educação	2,50%	38,01	40,71	40,71	40,71
F	FGTS	8,00%	121,63	130,27	130,27	130,27
G	Seguro Acidente de Trabalho (RAT Ajustado)	3,19%	48,54	51,99	51,99	51,99
H	SEBRAE	0,60%	9,12	9,77	9,77	9,77
	TOTAL	36,99%	562,43	602,40	602,40	602,40

Nota (1): Os percentuais dos encargos previdenciários e FGTS são aqueles estabelecidos pela legislação vigente

Nota (2): Percentuais incidentes sobre a remuneração

Submódulo 2.3 - Benefícios Mensais e Diários:						
2.3	BENEFÍCIOS MENSALIS E DIÁRIOS	Referência	Valor (R\$)	Valor (R\$)	Valor (R\$)	Valor (R\$)
A	Transporte	0,00	0,00	0,00	0,00	0,00
A.1	Crédito PIS/COFINS	-9,25%	0,00	0,00	0,00	0,00
B	Auxílio Alimentação	22,28	361,83	361,83	439,36	267,36
B.1	Crédito PIS/COFINS	-9,25%	-33,47	-33,47	-40,64	-24,73
C	Programa de Assist. Familiar - PAF (se houver)	37,23	37,23	37,23	37,23	37,23
C.1	Crédito PIS/COFINS	-9,25%	-3,44	-3,44	-3,44	-3,44
D	Programa de Qualificação e Marketing - PQM (se houver)	0,00	0,00	0,00	0,00	0,00
D.1	Crédito PIS/COFINS	-9,25%	0,00	0,00	0,00	0,00
E	Seguro de Vida, invalidez e funeral	2,00	2,00	2,00	2,00	2,00
E.1	Crédito PIS/COFINS	-9,25%	-0,19	-0,19	-0,19	-0,19
F	Outros (exames médicos admissionais periódicos)	11,74	11,74	11,74	11,74	11,74
F.1	Crédito PIS/COFINS	-9,25%	-1,09	-1,09	-1,09	-1,09
	Total de Benefícios mensais e diários		375,70	375,70	446,06	289,97

nota: o valor informado deverá ser o custo real do insumo (descontado o valor eventualmente pago pelo empregado)

QUADRO RESUMO DO MÓDULO 2: ENCARGOS E BENEFÍCIOS ANUAIS, MENSALIS E DIÁRIOS

2	ENCARGOS E BENEFÍCIOS ANUAIS, MENSALIS E DIÁRIOS	Valor (R\$)	Valor (R\$)	Valor (R\$)	Valor (R\$)
2.1	13º Salário, Férias e Adicional de Férias	173,56	185,90	185,90	185,90
2.2	GPS, FGTS e outras contribuições	562,43	602,40	602,40	602,40
2.3	Benefícios Mensais e Diários	375,70	375,70	446,06	289,97
	TOTAL	1.111,69	1.163,99	1.234,36	1.078,27

Módulo 3: Provisão para Rescisão

3	PROVISÃO PARA RESCISÃO	Referência	Valor (R\$)	Valor (R\$)	Valor (R\$)	Valor (R\$)
A	Aviso prévio indenizado	0,42%	6,33	6,79	6,79	6,79
B	Incidência do FGTS sobre aviso prévio indenizado	0,03%	0,51	0,54	0,54	0,54
C	multa do FGTS e Contribuição Social sobre o aviso prévio indenizado	0,31%	4,70	5,04	5,04	5,04
D	Aviso prévio trabalhado	0,39%	5,91	6,33	6,33	6,33
E	Incidência dos encargos do submódulo 2.2 sobre aviso prévio trabalhado	0,14%	2,19	2,34	2,34	2,34
F	multa do FGTS e Contribuição Social sobre o aviso prévio trabalhado	3,48%	52,91	56,67	56,67	56,67
	TOTAL	4,77%	72,55	77,71	77,71	77,71

Módulo 4: Custo de Reposição do Profissional Ausente

Submódulo 4.1 - Ausências Legais						
4.1	AUSÊNCIAS LEGAIS	Referência	Valor (R\$)	Valor (R\$)	Valor (R\$)	Valor (R\$)
A	Férias	12,10%	183,97	197,04	197,04	197,04
B	Ausências Legais	1,47%	22,38	23,97	23,97	23,97
C	Licença Paternidade	0,11%	1,69	1,81	1,81	1,81
D	Ausências por Acidente de Trabalho	0,03%	0,50	0,53	0,53	0,53
E	Afastamento Maternidade	0,05%	0,75	0,80	0,80	0,80
F	Outros (Ausência por doença)	0,93%	14,15	15,15	15,15	15,15
	Sub Total	14,70%	223,43	239,31	239,31	239,31
G	Incidência do submódulo 2.2 sobre o custo de Reposição do Profissional Ausente	5,44%	82,65	88,53	88,53	88,53
	TOTAL	20,13%	306,09	327,84	327,84	327,84

Módulo 5: Insumos Diversos

5	Módulo 5 : Insumos Diversos	Valor (R\$)	Valor (R\$)	Valor (R\$)	Valor (R\$)
A	Uniformes/EPI	31,03	31,03	31,03	31,03
A.1	Crédito PIS/COFINS	-9,25%	-2,87	-2,87	-2,87
D	Outros (especificar)	0,00	0,00	0,00	0,00
	Total de Insumos Diversos	28,16	28,16	28,16	28,16

nota: valores mensais por empregado

OS MÓDULOS 5, B, 5, C e 6 SERÃO CONTEMPLADOS NA PLANILHA FORMAÇÃO DE PREÇOS



5143-20	5143-20	5143-20	5143-20	5143-20	5143-20	5143-20	5143-20	5143-20	5143-20	5143-20
1.080,37	1.080,37	1.080,37	1.188,41	1.188,41	1.188,41	1.188,41	1.188,41	1.188,41	1.188,41	1.188,41
SERVEANTE DE LIMPEZA (40h) Segunda a Sexta	SERVEANTE DE LIMPEZA (40h) Segunda a Sexta INSALUBRE	SERVEANTE DE LIMPEZA (40h) Segunda a Sexta PERICULOSO	SERVEANTE DE LIMPEZA (44h) Segunda a Sexta	SERVEANTE DE LIMPEZA (44h) Segunda a Sexta INSALUBRE	SERVEANTE DE LIMPEZA (44h) Segunda a Sexta PERICULOSO	SERVEANTE DE LIMPEZA (44h) Segunda a Sábado	SERVEANTE DE LIMPEZA (44h) Segunda a Sábado INSALUBRE	SERVEANTE DE LIMPEZA (44h) Segunda a Sábado PERICULOSO	SERVEANTE DE LIMPEZA 12x36	SERVEANTE DE LIMPEZA 12x36 NOTURNO
01/01/2021	01/01/2021	01/01/2021	01/01/2021	01/01/2021	01/01/2021	01/01/2021	01/01/2021	01/01/2021	01/01/2021	01/01/2021

Valor (R\$)	Valor (R\$)	Valor (R\$)	Valor (R\$)	Valor (R\$)	Valor (R\$)	Valor (R\$)	Valor (R\$)	Valor (R\$)	Valor (R\$)	Valor (R\$)
1.080,37	1.080,37	1.080,37	1.188,41	1.188,41	1.188,41	1.188,41	1.188,41	1.188,41	1.188,41	1.188,41
										162,84
										43,20
										53,17
1.520,37	1.520,37	1.520,37	1.628,41	1.628,41	1.628,41	1.628,41	1.628,41	1.628,41	1.628,41	1.887,63

Valor (R\$)	Valor (R\$)	Valor (R\$)	Valor (R\$)	Valor (R\$)	Valor (R\$)	Valor (R\$)	Valor (R\$)	Valor (R\$)	Valor (R\$)	Valor (R\$)
173,56	173,56	173,56	185,90	185,90	185,90	185,90	185,90	185,90	185,90	215,49
0,00	0,00	0,00	0,00	0,00	0,00	0,00	0,00	0,00	0,00	0,00
173,56	173,56	173,56	185,90	185,90	185,90	185,90	185,90	185,90	185,90	215,49

Valor (R\$)	Valor (R\$)	Valor (R\$)	Valor (R\$)	Valor (R\$)	Valor (R\$)	Valor (R\$)	Valor (R\$)	Valor (R\$)	Valor (R\$)	Valor (R\$)
304,07	304,07	304,07	325,68	325,68	325,68	325,68	325,68	325,68	325,68	377,53
22,81	22,81	22,81	24,43	24,43	24,43	24,43	24,43	24,43	24,43	28,31
15,20	15,20	15,20	16,28	16,28	16,28	16,28	16,28	16,28	16,28	18,88
3,04	3,04	3,04	3,26	3,26	3,26	3,26	3,26	3,26	3,26	3,78
38,01	38,01	38,01	40,71	40,71	40,71	40,71	40,71	40,71	40,71	47,19
121,63	121,63	121,63	130,27	130,27	130,27	130,27	130,27	130,27	130,27	151,01
48,54	48,54	48,54	51,99	51,99	51,99	51,99	51,99	51,99	51,99	60,27
9,12	9,12	9,12	9,77	9,77	9,77	9,77	9,77	9,77	9,77	11,33
562,43	562,43	562,43	602,40	602,40	602,40	602,40	602,40	602,40	602,40	698,29

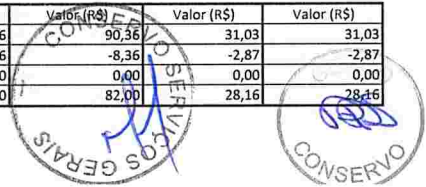
Valor (R\$)	Valor (R\$)	Valor (R\$)	Valor (R\$)	Valor (R\$)	Valor (R\$)	Valor (R\$)	Valor (R\$)	Valor (R\$)	Valor (R\$)	Valor (R\$)
0,00	0,00	0,00	0,00	0,00	0,00	0,00	0,00	0,00	0,00	0,00
0,00	0,00	0,00	0,00	0,00	0,00	0,00	0,00	0,00	0,00	0,00
361,83	361,83	361,83	361,83	361,83	361,83	439,36	439,36	439,36	267,36	267,36
-33,47	-33,47	-33,47	-33,47	-33,47	-33,47	-40,64	-40,64	-40,64	-24,73	-24,73
37,23	37,23	37,23	37,23	37,23	37,23	37,23	37,23	37,23	37,23	37,23
-3,44	-3,44	-3,44	-3,44	-3,44	-3,44	-3,44	-3,44	-3,44	-3,44	-3,44
0,00	0,00	0,00	0,00	0,00	0,00	0,00	0,00	0,00	0,00	0,00
0,00	0,00	0,00	0,00	0,00	0,00	0,00	0,00	0,00	0,00	0,00
2,00	2,00	2,00	2,00	2,00	2,00	2,00	2,00	2,00	2,00	2,00
-0,19	-0,19	-0,19	-0,19	-0,19	-0,19	-0,19	-0,19	-0,19	-0,19	-0,19
11,74	11,74	11,74	11,74	11,74	11,74	11,74	11,74	11,74	11,74	11,74
-1,09	-1,09	-1,09	-1,09	-1,09	-1,09	-1,09	-1,09	-1,09	-1,09	-1,09
375,70	375,70	375,70	375,70	375,70	375,70	446,06	446,06	446,06	289,97	289,97

Valor (R\$)	Valor (R\$)	Valor (R\$)	Valor (R\$)	Valor (R\$)	Valor (R\$)	Valor (R\$)	Valor (R\$)	Valor (R\$)	Valor (R\$)	Valor (R\$)
173,56	173,56	173,56	185,90	185,90	185,90	185,90	185,90	185,90	185,90	215,49
562,43	562,43	562,43	602,40	602,40	602,40	602,40	602,40	602,40	602,40	698,29
375,70	375,70	375,70	375,70	375,70	375,70	446,06	446,06	446,06	289,97	289,97
1.111,69	1.111,69	1.111,69	1.163,99	1.163,99	1.163,99	1.234,36	1.234,36	1.234,36	1.078,27	1.203,75

Valor (R\$)	Valor (R\$)	Valor (R\$)	Valor (R\$)	Valor (R\$)	Valor (R\$)	Valor (R\$)	Valor (R\$)	Valor (R\$)	Valor (R\$)	Valor (R\$)
6,33	6,33	6,33	6,79	6,79	6,79	6,79	6,79	6,79	6,79	7,87
0,51	0,51	0,51	0,54	0,54	0,54	0,54	0,54	0,54	0,54	0,63
4,70	4,70	4,70	5,04	5,04	5,04	5,04	5,04	5,04	5,04	5,84
5,91	5,91	5,91	6,33	6,33	6,33	6,33	6,33	6,33	6,33	7,34
2,19	2,19	2,19	2,34	2,34	2,34	2,34	2,34	2,34	2,34	2,72
52,91	52,91	52,91	56,67	56,67	56,67	56,67	56,67	56,67	56,67	65,69
72,55	72,55	72,55	77,71	77,71	77,71	77,71	77,71	77,71	77,71	90,08

Valor (R\$)	Valor (R\$)	Valor (R\$)	Valor (R\$)	Valor (R\$)	Valor (R\$)	Valor (R\$)	Valor (R\$)	Valor (R\$)	Valor (R\$)	Valor (R\$)
183,97	183,97	183,97	197,04	197,04	197,04	197,04	197,04	197,04	197,04	228,40
22,38	22,38	22,38	23,97	23,97	23,97	23,97	23,97	23,97	23,97	27,79
1,69	1,69	1,69	1,81	1,81	1,81	1,81	1,81	1,81	1,81	2,10
0,50	0,50	0,50	0,53	0,53	0,53	0,53	0,53	0,53	0,53	0,62
0,75	0,75	0,75	0,80	0,80	0,80	0,80	0,80	0,80	0,80	0,93
14,15	14,15	14,15	15,15	15,15	15,15	15,15	15,15	15,15	15,15	17,57
223,43	223,43	223,43	239,31	239,31	239,31	239,31	239,31	239,31	239,31	277,40
82,65	82,65	82,65	88,53	88,53	88,53	88,53	88,53	88,53	88,53	102,62
306,09	306,09	306,09	327,84	327,84	327,84	327,84	327,84	327,84	327,84	380,02

Valor (R\$)	Valor (R\$)	Valor (R\$)	Valor (R\$)	Valor (R\$)	Valor (R\$)	Valor (R\$)	Valor (R\$)	Valor (R\$)	Valor (R\$)	Valor (R\$)
31,03	90,36	90,36	31,03	90,36	90,36	90,36	31,03	90,36	90,36	31,03
-2,87	-8,36	-8,36	-2,87	-8,36	-8,36	-2,87	-8,36	-8,36	-2,87	-2,87
0,00	0,00	0,00	0,00	0,00	0,00	0,00	0,00	0,00	0,00	0,00
28,16	82,00	82,00	28,16	82,00	82,00	28,16	82,00	82,00	28,16	82,00



5143-20	5143-20	5143-20	5143-20	5143-20	5143-20	5143-20
1.188,41	1.188,41	1.188,41	1.188,41	1.188,41	1.188,41	1.686,78
SERVEANTE DE LIMPEZA 12x36 INSALUBRE	SERVEANTE DE LIMPEZA 12x36 PERICULOSO	SERVEANTE DE LIMPEZA (44h) Segunda a Sexta ASPIRAÇÃO	SERVEANTE DE LIMPEZA (44h) Segunda a Sábado ÁREA EXTERNA	SERVEANTE DE LIMPEZA (44h) Segunda a Sexta ÁREA EXTERNA	SERVEANTE DE LIMPEZA (44h) Segunda a Sábado ARRUAAMENTO	ENCARREGADO DE LIMPEZA
01/01/2021	01/01/2021	01/01/2021	01/01/2021	01/01/2021	01/01/2021	01/01/2021

Valor (R\$)	Valor (R\$)	Valor (R\$)	Valor (R\$)	Valor (R\$)	Valor (R\$)	Valor (R\$)
1.188,41	1.188,41	1.188,41	1.188,41	1.188,41	1.188,41	1.686,78
440,00	440,00	440,00	440,00	440,00	440,00	440,00
1.628,41	1.628,41	1.628,41	1.628,41	1.628,41	1.628,41	2.126,78

Valor (R\$)	Valor (R\$)	Valor (R\$)	Valor (R\$)	Valor (R\$)	Valor (R\$)	Valor (R\$)
185,90	185,90	185,90	185,90	185,90	185,90	242,79
0,00	0,00	0,00	0,00	0,00	0,00	0,00
185,90	185,90	185,90	185,90	185,90	185,90	242,79

Valor (R\$)	Valor (R\$)	Valor (R\$)	Valor (R\$)	Valor (R\$)	Valor (R\$)	Valor (R\$)
325,68	325,68	325,68	325,68	325,68	325,68	425,36
24,43	24,43	24,43	24,43	24,43	24,43	31,90
16,28	16,28	16,28	16,28	16,28	16,28	21,27
3,26	3,26	3,26	3,26	3,26	3,26	4,25
40,71	40,71	40,71	40,71	40,71	40,71	53,17
130,27	130,27	130,27	130,27	130,27	130,27	170,14
51,99	51,99	51,99	51,99	51,99	51,99	67,91
9,77	9,77	9,77	9,77	9,77	9,77	12,76
602,40	602,40	602,40	602,40	602,40	602,40	786,76

Valor (R\$)	Valor (R\$)	Valor (R\$)	Valor (R\$)	Valor (R\$)	Valor (R\$)	Valor (R\$)
0,00	0,00	0,00	0,00	0,00	0,00	0,00
0,00	0,00	0,00	0,00	0,00	0,00	0,00
267,36	267,36	361,83	439,36	361,83	439,36	439,36
-24,73	-24,73	-33,47	-40,64	-33,47	-40,64	-40,64
37,23	37,23	37,23	37,23	37,23	37,23	37,23
-3,44	-3,44	-3,44	-3,44	-3,44	-3,44	-3,44
0,00	0,00	0,00	0,00	0,00	0,00	0,00
0,00	0,00	0,00	0,00	0,00	0,00	0,00
2,00	2,00	2,00	2,00	2,00	2,00	2,00
-0,19	-0,19	-0,19	-0,19	-0,19	-0,19	-0,19
11,74	11,74	11,74	11,74	11,74	11,74	11,74
-1,09	-1,09	-1,09	-1,09	-1,09	-1,09	-1,09
289,97	289,97	375,70	446,06	375,70	446,06	446,06

Valor (R\$)	Valor (R\$)	Valor (R\$)	Valor (R\$)	Valor (R\$)	Valor (R\$)	Valor (R\$)
185,90	185,90	185,90	185,90	185,90	185,90	242,79
602,40	602,40	602,40	602,40	602,40	602,40	786,76
289,97	289,97	375,70	446,06	375,70	446,06	446,06
1.078,27	1.078,27	1.163,99	1.234,36	1.163,99	1.234,36	1.475,61

Valor (R\$)	Valor (R\$)	Valor (R\$)	Valor (R\$)	Valor (R\$)	Valor (R\$)	Valor (R\$)
6,79	6,79	6,79	6,79	6,79	6,79	8,86
0,54	0,54	0,54	0,54	0,54	0,54	0,71
5,04	5,04	5,04	5,04	5,04	5,04	6,58
6,33	6,33	6,33	6,33	6,33	6,33	8,27
2,34	2,34	2,34	2,34	2,34	2,34	3,06
56,67	56,67	56,67	56,67	56,67	56,67	74,01
77,71	77,71	77,71	77,71	77,71	77,71	101,49

Valor (R\$)	Valor (R\$)	Valor (R\$)	Valor (R\$)	Valor (R\$)	Valor (R\$)	Valor (R\$)
197,04	197,04	197,04	197,04	197,04	197,04	257,34
23,97	23,97	23,97	23,97	23,97	23,97	31,31
1,81	1,81	1,81	1,81	1,81	1,81	2,36
0,53	0,53	0,53	0,53	0,53	0,53	0,70
0,80	0,80	0,80	0,80	0,80	0,80	1,05
15,15	15,15	15,15	15,15	15,15	15,15	19,79
239,31	239,31	239,31	239,31	239,31	239,31	312,55
88,53	88,53	88,53	88,53	88,53	88,53	115,62
327,84	327,84	327,84	327,84	327,84	327,84	428,17

Valor (R\$)	Valor (R\$)	Valor (R\$)	Valor (R\$)	Valor (R\$)	Valor (R\$)	Valor (R\$)
90,36	90,36	73,28	51,32	51,32	60,06	24,99
-8,36	-8,36	-6,78	-4,75	-4,75	-5,56	-2,31
0,00	0,00	0,00	0,00	0,00	0,00	0,00
82,00	82,00	66,50	46,57	46,57	54,50	22,68



Quadro Resumo do Custo por Empregado

Mão de obra vinculada à execução contratual (Valor por empregado)	SERVENTE DE LIMPEZA DE BANHEIRO (40h) Segunda a Sexta	SERVENTE DE LIMPEZA DE BANHEIRO (44h) Segunda a Sexta	SERVENTE DE LIMPEZA DE BANHEIRO (44h) Segunda a Sábado	SERVENTE DE LIMPEZA DE BANHEIRO 12X36	SERVENTE DE LIMPEZA (40h) Segunda a Sexta	SERVENTE DE LIMPEZA (40h) Sexta INSALUBRE
	R\$	R\$	R\$	R\$	R\$	R\$
A Módulo 1 - Composição da Remuneração	1.520,37	1.628,41	1.628,41	1.628,41	1.520,37	1.520,37
B Módulo 2 - Encargos e Benefícios Anuais, Mensais e Diários	1.111,69	1.163,99	1.234,36	1.078,27	1.111,69	1.111,69
C Módulo 3 - Provisão para Rescisão	72,55	77,71	77,71	77,71	72,55	72,55
D Módulo 4 - Custo de Reposição do Profissional Ausente	306,09	327,84	327,84	327,84	306,09	306,09
E Módulo 5 - Insumos Diversos	28,16	28,16	28,16	28,16	28,16	82,00
Sub total (A+B+C+D+E)	3.038,87	3.226,11	3.296,47	3.140,38	3.038,87	3.092,71



SERVENTE DE LIMPEZA (40h) Segunda a Sexta PERICULOSO	SERVENTE DE LIMPEZA (44h) Segunda a Sexta	SERVENTE DE LIMPEZA (44h) Segunda a Sexta INSALUBRE	SERVENTE DE LIMPEZA (44h) Segunda a Sexta PERICULOSO	SERVENTE DE LIMPEZA (44h) Segunda a Sábado	SERVENTE DE LIMPEZA (44h) Segunda a Sábado INSALUBRE	SERVENTE DE LIMPEZA (44h) Segunda a Sábado PERICULOSO	SERVENTE DE LIMPEZA 12x36	SERVENTE DE LIMPEZA 12x36 NOTURNO	SERVENTE DE LIMPEZA 12x36 INSALUBRE	SERVENTE DE LIMPEZA 12x36 PERICULOSO	SERVENTE DE LIMPEZA (44h) Segunda a Sexta ASPIRAÇÃO
R\$	R\$	R\$	R\$	R\$	R\$	R\$	R\$	R\$	R\$	R\$	R\$
1.520,37	1.628,41	1.628,41	1.628,41	1.628,41	1.628,41	1.628,41	1.628,41	1.887,63	1.628,41	1.628,41	1.628,41
1.111,69	1.163,99	1.163,99	1.234,36	1.234,36	1.234,36	1.234,36	1.078,27	1.203,75	1.078,27	1.078,27	1.163,99
72,55	77,71	77,71	77,71	77,71	77,71	77,71	77,71	90,08	77,71	77,71	77,71
306,09	327,84	327,84	327,84	327,84	327,84	327,84	327,84	380,02	327,84	327,84	327,84
82,00	28,16	82,00	28,16	82,00	82,00	82,00	28,16	28,16	82,00	82,00	66,50
3.092,71	3.226,11	3.279,95	3.279,95	3.296,47	3.350,31	3.350,31	3.140,38	3.589,64	3.194,22	3.194,22	3.264,45



SERVENTE DE LIMPEZA (44h) Segunda a Sábado ÁREA EXTERNA	SERVENTE DE LIMPEZA (44h) Segunda a Sexta ÁREA EXTERNA	SERVENTE DE LIMPEZA (44h) Sábado ARRUAAMENTO	ENCARREGADO DE LIMPEZA
R\$	R\$	R\$	R\$
1.628,41	1.628,41	1.628,41	2.126,78
1.234,36	1.163,99	1.234,36	1.475,61
77,71	77,71	77,71	101,49
327,84	327,84	327,84	428,17
46,57	46,57	54,50	22,68
3.314,89	3.244,53	3.322,81	4.154,73



6 - COMPLEMENTO DOS SERVIÇOS DE LIMPEZA E CONSERVAÇÃO

PREÇO MENSAL UNITÁRIO POR M² - sem materiais, equipamentos e tributos
SETORES 2º A SÁBADO (44 HORAS)

ÁREAS INTERNAS

ÁREA I			
1 X DIA			
MÃO DE OBRA	(1) PRODUTIVIDADE/H OMEM	(2) PRODUTIVIDADE X FREQUÊNCIA	(3) PREÇO HOMEM-MÊS (RS)
ENCARRREGADO	1/(30*1200)	2.77778E-05	4.154,73
SERVENTE	1 / 1200	0,000833333	3.296,47
TOTAL			2,86

ÁREA II			
1 X SEMANA			
MÃO DE OBRA	(1) PRODUTIVIDADE/H OMEM	(2) PRODUTIVIDADE X FREQUÊNCIA	(3) PREÇO HOMEM-MÊS (RS)
ENCARRREGADO	1/(30*1200)	5,05051E-06	4.154,73
SERVENTE	1 / 1200	0,000151515	3.296,47
TOTAL			0,52

ÁREA III			
1 X DIA			
MÃO DE OBRA	(1) PRODUTIVIDADE/H OMEM	(2) PRODUTIVIDADE X FREQUÊNCIA	(3) PREÇO HOMEM-MÊS (RS)
ENCARRREGADO	1/(30*1500)	2,22222E-05	4.154,73
SERVENTE	1 / 1500	0,000666667	3.296,47
TOTAL			2,29

ÁREA IV			
1 X SEMANA			
MÃO DE OBRA	(1) PRODUTIVIDADE/H OMEM	(2) PRODUTIVIDADE X FREQUÊNCIA	(3) PREÇO HOMEM-MÊS (RS)
ENCARRREGADO	1/(30*2500)	2,42424E-06	4.154,73
SERVENTE	1 / 2500	0,000072727	3.296,47
TOTAL			0,25

ÁREA V			
1 X SEMANA			
MÃO DE OBRA	(1) PRODUTIVIDADE/H OMEM	(2) PRODUTIVIDADE X FREQUÊNCIA	(3) PREÇO HOMEM-MÊS (RS)
ENCARRREGADO	1/(30*1800)	3,567E-06	4.154,73
SERVENTE	1 / 1800	0,000101010	3.296,47
TOTAL			0,35

ÁREA VI			
1 X DIA			
MÃO DE OBRA	(1) PRODUTIVIDADE/H OMEM	(2) PRODUTIVIDADE X FREQUÊNCIA	(3) PREÇO HOMEM-MÊS (RS)
ENCARRREGADO	1/(30*1200)	2,77778E-05	4.154,73
SERVENTE	1 / 1200	0,000833333	3.296,47
TOTAL			2,86

ÁREA XIV			
3 X SEMANA			
MÃO DE OBRA	(1) PRODUTIVIDADE/H OMEM	(2) PRODUTIVIDADE X FREQUÊNCIA	(3) PREÇO HOMEM-MÊS (RS)
ENCARRREGADO	1/(30*1200)	1,51515E-05	4.154,73
SERVENTE	1 / 1200	0,000454545	3.296,47
TOTAL			1,56



ÁREAS MÉDICO-HOSPITALARES E ASSEMBLHADAS

ÁREA VII			BANHEIROS PÚBLICOS		
2 X DIA			(2)	(3) PREÇO	(2 X 3)
MÃO DE OBRA	(1) PRODUTIVIDADE/H	OMEM	PRODUTIVIDADE X FREQUÊNCIA	HOMEM-MÊS (RS)	SUBTOTAL (RS)
ENCARRREGADO	1/(30*250)		0,000266667	4.154,73	1,11
SERVEANTE	1 / 250		0,008000000	3.296,47	26,37
				TOTAL	27,48

ÁREA VIII			1 X DIA		
1 X DIA			(2)	(3) PREÇO	(2 X 3)
MÃO DE OBRA	(1) PRODUTIVIDADE/H	OMEM	PRODUTIVIDADE X FREQUÊNCIA	HOMEM-MÊS (RS)	SUBTOTAL (RS)
ENCARRREGADO	1/(30*468)		7,12251E-05	4.154,73	0,30
SERVEANTE	1 / 468		0,002136752	3.296,47	7,04
				TOTAL	7,34

ÁREA IX			1 X DIA		
1 X DIA			(2)	(3) PREÇO	(2 X 3)
MÃO DE OBRA	(1) PRODUTIVIDADE/H	OMEM	PRODUTIVIDADE X FREQUÊNCIA	HOMEM-MÊS (RS)	SUBTOTAL (RS)
ENCARRREGADO	1/(30*468)		7,12251E-05	4.154,73	0,30
SERVEANTE	1 / 468		0,002136752	3.296,47	7,04
				TOTAL	7,34

ÁREA X			1 X DIA		
1 X DIA			(2)	(3) PREÇO	(2 X 3)
MÃO DE OBRA	(1) PRODUTIVIDADE/H	OMEM	PRODUTIVIDADE X FREQUÊNCIA	HOMEM-MÊS (RS)	SUBTOTAL (RS)
ENCARRREGADO	1/(30*1200)		2,77778E-05	4.154,73	0,12
SERVEANTE	1 / 1200		0,000833333	3.296,47	2,75
				TOTAL	2,86

ÁREAS EXTERNAS

ÁREA XI			1 X SEMANA		
1 X SEMANA			(2)	(3) PREÇO	(2 X 3)
MÃO DE OBRA	(1) PRODUTIVIDADE/H	OMEM	PRODUTIVIDADE X FREQUÊNCIA	HOMEM-MÊS (RS)	SUBTOTAL (RS)
ENCARRREGADO	1/(30*5500)		1,10193E-06	4.154,73	0,00
SERVEANTE	1 / 5500		0,000033058	3.296,47	0,11
				TOTAL	0,11

ARRUAMENTO

ÁREA XII			3 X SEMANA		
3 X SEMANA			(2)	(3) PREÇO	(2 X 3)
MÃO DE OBRA	(1) PRODUTIVIDADE/H	OMEM	PRODUTIVIDADE X FREQUÊNCIA	HOMEM-MÊS (RS)	SUBTOTAL (RS)
ENCARRREGADO	1/(30*2,14 km)		2,42736E-06	4.154,73	0,01
SERVEANTE	1 / 2,14 km		0,000072821	3.296,47	0,24
				TOTAL	0,25

ESQUADRIAS

ÁREA XIII			1 X 380		
1 X 380			(2)	(3) PREÇO	(2 X 3)
MÃO DE OBRA	(1) PRODUTIVIDADE/H	OMEM	PRODUTIVIDADE X FREQUÊNCIA	HOMEM-MÊS (RS)	SUBTOTAL (RS)
ENCARRREGADO	1/(30*380)			4.154,73	0,00
SERVEANTE	1 / 380			3.296,47	0,00
				TOTAL	0,00



7 - VALOR MENSAL DOS SERVIÇOS - Tiradentes

7.1 Valores M² (sem inclusão de Modulo 5. Materiais e Equipamentos e Módulo 6. Custos Indiretos, Tributos e Lucro)

SETORES 2ª A SÁBADO (44 HORAS)

TIPO DE ÁREA	PREÇO MENSAL UNITÁRIO (R\$/M ²)	PRODUTIVIDADE	ÁREA (M ²)	SUBTOTAL (R\$)	HOMENS
Áreas I - Sanitários Restritos;	2,86	1200	0,00	0,00	0,00
Áreas II - Setores administrativos, laboratórios não insalubres, bibliotecas, auditórios, setores de arquivo e guaritas de alvenaria/portarias principais;	0,52	1200	1357,79	706,66	0,21
Áreas III - Áreas de circulação/áreas com espaços livres/pátios internos;	2,29	1500	0,00	0,00	0,00
Áreas IV - Almoarifados/galpões;	0,25	2500	0,00	0,00	0,00
Áreas V - Oficinas;	0,35	1800	0,00	0,00	0,00
Áreas VI - Salas de Aula;	2,86	1200	0,00	0,00	0,00
Áreas VII - Sanitários Públicos (de grande circulação);	27,48	250	29,68	815,60	0,25
Áreas VIII - Áreas de laboratórios insalubres;	7,34	468	0,00	0,00	0,00
Áreas IX - Áreas médico-hospitalares;	7,34	468	0,00	0,00	0,00
Áreas X - Abrigos de Resíduos	2,86	1200	0,00	0,00	0,00
Áreas XI - Praças, pátios, passeios adjacentes às Unidades/órgãos;	0,11	5500	0,00	0,00	0,00
Áreas XII - Áreas de arruamento (ruas, passeios e estacionamentos); Conversão 1m ² x 0,0002857 = km	0,25	2,14	0,00	0,00	0,00
Áreas XIII - Esquadrias (face externa e interna sem exposição a situação de risco);	0,00	380	0,00	0,00	0,00
Áreas XIV - Outras áreas que necessitam limpeza.	1,56	1200	0,00	0,00	0,00
SUBTOTAL				1.522,26	1,00
QUANTIDADE DE ENCARREGADOS			= 1 / 30	0,03	
SOMATÓRIO ÁREAS INTERNAS			1387,47		
SOMATÓRIO ÁREAS EXTERNAS			0,00		
SOMATÓRIO ÁREAS A SEREM LIMPAS			1387,47		

7.2 Postos

TIPO DE POSTO	QUANT (Servente por posto)	VALOR POR SERVENTE	QUANT LICITADA	TOTAL
12X36 DIURNO	2	3.140,38	0	0,00
12X36 NOTURNO	2	3.589,64	0	0,00
12X36 DIURNO BANHEIRO	2	3.140,38	1	6.280,77
12X36 DIURNO INSALUBRE	2	3.194,22	0	0,00
12X36 DIURNO PERICULOSO	2	3.194,22	0	0,00
44 HORAS - 2ª A 6ª - DIURNO	1	3.226,11	0	0,00
44 HORAS - 2ª A 6ª - DIURNO BANHEIRO	1	3.226,11	0	0,00
44 HORAS - 2ª A SAB - DIURNO	1	3.296,47	0	0,00
4 HORAS - 2ª A SAB - DIURNO BANHEIRO	1	3.296,47	0	0,00
44 HORAS DIURNO ASPIRAÇÃO	1	3.264,45	0	0,00
TOTAL				6.280,77



Tiradentes
QUADRO RESUMO DA FORMAÇÃO DO PREÇO FINAL

1 - VALOR MENSAL DOS SERVIÇOS - PLANILHA 7

Custo Mão de Obra + Insumos	1.522,26
Custo Postos	6.280,77

2 - MÓDULOS 5.B e 5.C

Material de Limpeza	536,72
Equipamento	58,71

3 - SUBTOTAL 8.398,46

MÓDULO 5 - CUSTOS INDIRETOS, TRIBUTOS E LUCRO

CUSTOS INDIRETOS, TRIBUTOS E LUCRO	%	Valor (R\$)
A. Custos Indiretos - Desp. Adm. e Operacionais	7,39%	620,31
B. Lucro	18,07%	1.989,26
C. Tributos	12,25%	1.536,73
C1. Tributos Federais (PIS + COFINS)	9,25%	
C2. Tributos Estaduais (especificar)	0,00%	
C3. Tributos Municipais (ISSQN)	3,00%	

TOTAL MENSAL (R\$)	12.544,76
TOTAL ANUAL (R\$)	150.537,13
VALOR MENSAL MÉDIO DO M² LIMPO (R\$)	9,04

Valor Total Mensal por extenso: (Onze mil, cento e sessenta e nove reais, setenta e seis centavos)

Valor Global por extenso: Cento e trinta e quatro mil, trinta e sete reais e doze centavos)



1
Mão-de-Obra
Mão-de-Obra vinculada à execução Contratual

Dados Complementares para a composição dos Custos Referentes à mão-de-obra	
1	Tipo de serviço (mesmo serviço com características distintas)
2	Classificação Brasileira de Ocupações (CBO)
3	Salário Normativo da Categoria Profissional
4	Categoria profissional (vinculada à execução contratual)
5	Data base da categoria (dia/mês/ano)

	5143-20	5143-20	5143-20	5143-20
	1.080,37	1.188,41	1.188,41	1.188,41
SERVENTE DE LIMPEZA DE BANHEIRO (40h) Segunda a Sexta		SERVENTE DE LIMPEZA DE BANHEIRO (44h) Segunda a Sexta	SERVENTE DE LIMPEZA DE BANHEIRO (44h) Segunda a Sábado	SERVENTE DE LIMPEZA DE BANHEIRO 12X36
	01/01/2021	01/01/2021	01/01/2021	01/01/2021

Salário Mínimo	1.100,00
----------------	----------

Módulo 1 : Composição da Remuneração

1	Composição da Remuneração	Referência	Valor (R\$)	Valor (R\$)	Valor (R\$)	Valor (R\$)
A	Salário Base		1.080,37	1.188,41	1.188,41	1.188,41
B	Adicional Noturno	39%				
C	Adicional de Insalubridade	20%				
D	Adicional de Insalubridade (Banheiros)	40%	440,00	440,00	440,00	440,00
E	Adicional de Periculosidade	30%				
F	Reflexo - Descanso Semanal Remunerado					
G	Outros (Adicional noturno Horas prorrogadas)					
	Total da Remuneração		1.520,37	1.628,41	1.628,41	1.628,41

Módulo 2: Encargos e Benefícios Anuais, Mensais e Diários

Submódulo 2.1 - 13º salário, Férias e Adicional de Férias						
2.1	13º SALÁRIO E ADICIONAL DE FÉRIAS	Referência	Valor (R\$)	Valor (R\$)	Valor (R\$)	Valor (R\$)
A	13º Salário	11,42%	173,56	185,90	185,90	185,90
B	Férias e Adicional de Férias	0,00%	0,00	0,00	0,00	0,00
	TOTAL	11,42%	173,56	185,90	185,90	185,90

Submódulo 2.2 - Encargos Previdenciários, FGTS e Outras Contribuições:						
2.2	ENCARGOS PREVIDENCIÁRIOS E FGTS	%	Valor (R\$)	Valor (R\$)	Valor (R\$)	Valor (R\$)
A	INSS	20,00%	304,07	325,68	325,68	325,68
B	SESI ou SESC	1,50%	22,81	24,43	24,43	24,43
C	SENAI ou SENAC	1,00%	15,20	16,28	16,28	16,28
D	INCRÁ	0,20%	3,04	3,26	3,26	3,26
E	Salário Educação	2,50%	38,01	40,71	40,71	40,71
F	FGTS	8,00%	121,63	130,27	130,27	130,27
G	Seguro Acidente de Trabalho (RAT Ajustado)	3,19%	48,54	51,99	51,99	51,99
H	SEBRAE	0,60%	9,12	9,77	9,77	9,77
	TOTAL	36,99%	562,43	602,40	602,40	602,40

Nota (1): Os percentuais dos encargos previdenciários e FGTS são aqueles estabelecidos pela legislação vigente

Nota (2): Percentuais incidentes sobre a remuneração

Submódulo 2.3 - Benefícios Mensais e Diários:						
2.3	BENEFÍCIOS MENSALIS E DIÁRIOS	Referência	Valor (R\$)	Valor (R\$)	Valor (R\$)	Valor (R\$)
A	Transporte	3,10	61,04	54,56	81,53	21,70
A.1	Crédito PIS/COFINS	-9,25%	-5,65	-5,05	-7,54	-2,01
B	Auxílio Alimentação	22,28	361,83	361,83	439,36	267,36
A.1	Crédito PIS/COFINS	-9,25%	-33,47	-33,47	-40,64	-24,73
C	Programa de Assist. Familiar - PAF (se houver)	37,13	37,13	37,13	37,13	37,13
A.1	Crédito PIS/COFINS	-9,25%	-3,43	-3,43	-3,43	-3,43
D	Programa de Qualificação e Marketing - PQM (se houver)	0,00	0,00	0,00	0,00	0,00
A.1	Crédito PIS/COFINS	-9,25%	0,00	0,00	0,00	0,00
E	Seguro de Vida, invalidez e funeral	2,00	2,00	2,00	2,00	2,00
A.1	Crédito PIS/COFINS	-9,25%	-0,19	-0,19	-0,19	-0,19
F	Outros (exames médicos admissionais e periódicos)	11,74	11,74	11,74	11,74	11,74
A.1	Crédito PIS/COFINS	-9,25%	-1,09	-1,09	-1,09	-1,09
	Total de Benefícios mensais e diários		431,00	425,12	519,96	309,57

nota: o valor informado deverá ser o custo real do insumo (descontado o valor eventualmente pago pelo empregado)

QUADRO RESUMO DO MÓDULO 2: ENCARGOS E BENEFÍCIOS ANUAIS, MENSALIS E DIÁRIOS

2	ENCARGOS E BENEFÍCIOS ANUAIS, MENSALIS E DIÁRIOS	Valor (R\$)	Valor (R\$)	Valor (R\$)	Valor (R\$)
2.1	13º Salário, Férias e Adicional de Férias	173,56	185,90	185,90	185,90
2.2	GPS, FGTS e outras contribuições	562,43	602,40	602,40	602,40
2.3	Benefícios Mensais e Diários	431,00	425,12	519,96	309,57
	TOTAL	1.167,00	1.213,41	1.308,25	1.097,86

Módulo 3: Provisão para Rescisão

3	PROVISÃO PARA RESCISÃO	Referência	Valor (R\$)	Valor (R\$)	Valor (R\$)	Valor (R\$)
A	Aviso prévio indenizado	0,42%	6,33	6,79	6,79	6,79
B	Incidência do FGTS sobre aviso prévio indenizado	0,03%	0,51	0,54	0,54	0,54
C	multa do FGTS e Contribuição Social sobre o aviso prévio indenizado	0,31%	4,70	5,04	5,04	5,04
D	Aviso prévio trabalhado	0,39%	5,91	6,33	6,33	6,33
E	Incidência dos encargos do submódulo 2.2 sobre aviso prévio trabalhado	0,14%	2,19	2,34	2,34	2,34
F	multa do FGTS e Contribuição Social sobre o aviso prévio trabalhado	3,48%	52,91	56,67	56,67	56,67
	TOTAL	4,77%	72,55	77,71	77,71	77,71

Módulo 4: Custo de Reposição do Profissional Ausente

Submódulo 4.1 - Ausências Legais						
4.1	AUSÊNCIAS LEGAIS	Referência	Valor (R\$)	Valor (R\$)	Valor (R\$)	Valor (R\$)
A	Férias	12,10%	183,97	197,04	197,04	197,04
B	Ausências Legais	1,47%	22,38	23,97	23,97	23,97
C	Licença Paternidade	0,11%	1,69	1,81	1,81	1,81
D	Ausências por Acidente de Trabalho	0,03%	0,50	0,53	0,53	0,53
E	Afastamento Maternidade	0,05%	0,75	0,80	0,80	0,80
F	Outros (Ausência por doença)	0,93%	14,15	15,15	15,15	15,15
Sub Total		14,70%	223,43	239,31	239,31	239,31
G	Incidência do submódulo 2.2 sobre o custo de Reposição do Profissional Ausente	5,44%	82,65	88,53	88,53	88,53
	TOTAL	20,13%	306,09	327,84	327,84	327,84

Módulo 5: Insumos Diversos

5	Módulo 5 : Insumos Diversos	Valor (R\$)	Valor (R\$)	Valor (R\$)	Valor (R\$)
A	Uniformes/EPI	31,03	31,03	31,03	31,03
A.1	Crédito PIS/COFINS	-2,87	-2,87	-2,87	-2,87
D	Outros (especificar)	0,00	0,00	0,00	0,00
	Total de Insumos Diversos	28,16	28,16	28,16	28,16

nota: valores mensais por empregado

OS MÓDULOS 5.B, 5.C e 6 SERÃO CONTEMPLADOS NA PLANILHA FORMAÇÃO DE PREÇOS



5143-20	5143-20	5143-20	5143-20	5143-20	5143-20	5143-20	5143-20	5143-20	5143-20	5143-20
1.080,37	1.080,37	1.080,37	1.188,41	1.188,41	1.188,41	1.188,41	1.188,41	1.188,41	1.188,41	1.188,41
SERVEENTE DE LIMPEZA (40h) Segunda a Sexta	SERVEENTE DE LIMPEZA (40h) Segunda a Sexta INSALUBRE	SERVEENTE DE LIMPEZA (40h) Segunda a Sexta PERICULOSO	SERVEENTE DE LIMPEZA (44h) Segunda a Sexta	SERVEENTE DE LIMPEZA (44h) Segunda a Sexta INSALUBRE	SERVEENTE DE LIMPEZA (44h) Segunda a Sexta PERICULOSO	SERVEENTE DE LIMPEZA (44h) Segunda a Sábado	SERVEENTE DE LIMPEZA (44h) Segunda a Sábado INSALUBRE	SERVEENTE DE LIMPEZA (44h) Segunda a Sábado PERICULOSO	SERVEENTE DE LIMPEZA 12x36	SERVEENTE DE LIMPEZA 12x36 NOTURNO
01/01/2021	01/01/2021	01/01/2021	01/01/2021	01/01/2021	01/01/2021	01/01/2021	01/01/2021	01/01/2021	01/01/2021	01/01/2021

Valor (R\$)	Valor (R\$)	Valor (R\$)	Valor (R\$)	Valor (R\$)	Valor (R\$)	Valor (R\$)	Valor (R\$)	Valor (R\$)	Valor (R\$)	Valor (R\$)
1.080,37	1.080,37	1.080,37	1.188,41	1.188,41	1.188,41	1.188,41	1.188,41	1.188,41	1.188,41	1.188,41
										162,84
440,00	440,00	440,00	440,00	440,00	440,00	440,00	440,00	440,00	440,00	440,00
										40,33
										38,81
1.520,37	1.520,37	1.520,37	1.628,41	1.628,41	1.628,41	1.628,41	1.628,41	1.628,41	1.628,41	1.870,39

Valor (R\$)	Valor (R\$)	Valor (R\$)	Valor (R\$)	Valor (R\$)	Valor (R\$)	Valor (R\$)	Valor (R\$)	Valor (R\$)	Valor (R\$)	Valor (R\$)
173,56	173,56	173,56	185,90	185,90	185,90	185,90	185,90	185,90	185,90	213,52
0,00	0,00	0,00	0,00	0,00	0,00	0,00	0,00	0,00	0,00	0,00
173,56	173,56	173,56	185,90	185,90	185,90	185,90	185,90	185,90	185,90	213,52

Valor (R\$)	Valor (R\$)	Valor (R\$)	Valor (R\$)	Valor (R\$)	Valor (R\$)	Valor (R\$)	Valor (R\$)	Valor (R\$)	Valor (R\$)	Valor (R\$)	Valor (R\$)
304,07	304,07	304,07	325,68	325,68	325,68	325,68	325,68	325,68	325,68	325,68	374,08
22,81	22,81	22,81	24,43	24,43	24,43	24,43	24,43	24,43	24,43	24,43	28,06
15,20	15,20	15,20	16,28	16,28	16,28	16,28	16,28	16,28	16,28	16,28	18,70
3,04	3,04	3,04	3,26	3,26	3,26	3,26	3,26	3,26	3,26	3,26	3,74
38,01	38,01	38,01	40,71	40,71	40,71	40,71	40,71	40,71	40,71	40,71	46,76
121,63	121,63	121,63	130,27	130,27	130,27	130,27	130,27	130,27	130,27	130,27	149,63
48,54	48,54	48,54	51,99	51,99	51,99	51,99	51,99	51,99	51,99	51,99	59,72
9,12	9,12	9,12	9,77	9,77	9,77	9,77	9,77	9,77	9,77	9,77	11,22
562,43	562,43	562,43	602,40	602,40	602,40	602,40	602,40	602,40	602,40	602,40	691,91

Valor (R\$)	Valor (R\$)	Valor (R\$)	Valor (R\$)	Valor (R\$)	Valor (R\$)	Valor (R\$)	Valor (R\$)	Valor (R\$)	Valor (R\$)	Valor (R\$)	Valor (R\$)
61,04	61,04	61,04	54,56	54,56	54,56	81,53	81,53	81,53	21,70	21,70	21,70
-5,65	-5,65	-5,65	-5,05	-5,05	-5,05	-7,54	-7,54	-7,54	-2,01	-2,01	-2,01
361,83	361,83	361,83	361,83	361,83	361,83	439,36	439,36	439,36	267,36	267,36	267,36
-33,47	-33,47	-33,47	-33,47	-33,47	-33,47	-40,64	-40,64	-40,64	-24,73	-24,73	-24,73
37,13	37,13	37,13	37,13	37,13	37,13	37,13	37,13	37,13	37,13	37,13	37,13
-3,43	-3,43	-3,43	-3,43	-3,43	-3,43	-3,43	-3,43	-3,43	-3,43	-3,43	-3,43
0,00	0,00	0,00	0,00	0,00	0,00	0,00	0,00	0,00	0,00	0,00	0,00
0,00	0,00	0,00	0,00	0,00	0,00	0,00	0,00	0,00	0,00	0,00	0,00
2,00	2,00	2,00	2,00	2,00	2,00	2,00	2,00	2,00	2,00	2,00	2,00
-0,19	-0,19	-0,19	-0,19	-0,19	-0,19	-0,19	-0,19	-0,19	-0,19	-0,19	-0,19
11,74	11,74	11,74	11,74	11,74	11,74	11,74	11,74	11,74	11,74	11,74	11,74
-1,09	-1,09	-1,09	-1,09	-1,09	-1,09	-1,09	-1,09	-1,09	-1,09	-1,09	-1,09
431,00	431,00	431,00	425,12	425,12	425,12	519,96	519,96	519,96	309,57	309,57	309,57

Valor (R\$)	Valor (R\$)	Valor (R\$)	Valor (R\$)	Valor (R\$)	Valor (R\$)	Valor (R\$)	Valor (R\$)	Valor (R\$)	Valor (R\$)	Valor (R\$)	Valor (R\$)
173,56	173,56	173,56	185,90	185,90	185,90	185,90	185,90	185,90	185,90	185,90	213,52
562,43	562,43	562,43	602,40	602,40	602,40	602,40	602,40	602,40	602,40	602,40	691,91
431,00	431,00	431,00	425,12	425,12	425,12	519,96	519,96	519,96	309,57	309,57	309,57
1.167,00	1.167,00	1.167,00	1.213,41	1.213,41	1.213,41	1.308,25	1.308,25	1.308,25	1.097,86	1.215,00	1.215,00

Valor (R\$)	Valor (R\$)	Valor (R\$)	Valor (R\$)	Valor (R\$)	Valor (R\$)	Valor (R\$)	Valor (R\$)	Valor (R\$)	Valor (R\$)	Valor (R\$)	Valor (R\$)
6,33	6,33	6,33	6,79	6,79	6,79	6,79	6,79	6,79	6,79	6,79	7,79
0,51	0,51	0,51	0,54	0,54	0,54	0,54	0,54	0,54	0,54	0,54	0,62
4,70	4,70	4,70	5,04	5,04	5,04	5,04	5,04	5,04	5,04	5,04	5,79
5,91	5,91	5,91	6,33	6,33	6,33	6,33	6,33	6,33	6,33	6,33	7,27
2,19	2,19	2,19	2,34	2,34	2,34	2,34	2,34	2,34	2,34	2,34	2,69
52,91	52,91	52,91	56,67	56,67	56,67	56,67	56,67	56,67	56,67	56,67	65,09
72,55	72,55	72,55	77,71	77,71	77,71	77,71	77,71	77,71	77,71	77,71	89,26

Valor (R\$)	Valor (R\$)	Valor (R\$)	Valor (R\$)	Valor (R\$)	Valor (R\$)	Valor (R\$)	Valor (R\$)	Valor (R\$)	Valor (R\$)	Valor (R\$)	Valor (R\$)
183,97	183,97	183,97	197,04	197,04	197,04	197,04	197,04	197,04	197,04	197,04	226,32
22,38	22,38	22,38	23,97	23,97	23,97	23,97	23,97	23,97	23,97	23,97	27,54
1,69	1,69	1,69	1,81	1,81	1,81	1,81	1,81	1,81	1,81	1,81	2,08
0,50	0,50	0,50	0,53	0,53	0,53	0,53	0,53	0,53	0,53	0,53	0,61
0,75	0,75	0,75	0,80	0,80	0,80	0,80	0,80	0,80	0,80	0,80	0,92
14,15	14,15	14,15	15,15	15,15	15,15	15,15	15,15	15,15	15,15	15,15	17,40
223,43	223,43	223,43	239,31	239,31	239,31	239,31	239,31	239,31	239,31	239,31	274,87
82,65	82,65	82,65	88,53	88,53	88,53	88,53	88,53	88,53	88,53	88,53	101,68
306,09	306,09	306,09	327,84	327,84	327,84	327,84	327,84	327,84	327,84	327,84	376,55

Valor (R\$)	Valor (R\$)	Valor (R\$)	Valor (R\$)	Valor (R\$)	Valor (R\$)	Valor (R\$)	Valor (R\$)	Valor (R\$)	Valor (R\$)	Valor (R\$)	Valor (R\$)
31,03	90,36	90,36	31,03	90,36	90,36	31,03	90,36	90,36	31,03	31,03	31,03
-2,87	-8,36	-8,36	-2,87	-8,36	-8,36	-2,87	-8,36	-8,36	-2,87	-2,87	-2,87
0,00	0,00	0,00	0,00	0,00	0,00	0,00	0,00	0,00	0,00	0,00	0,00
28,16	82,00	82,00	28,16	82,00	82,00	28,16	82,00	82,00	28,16	28,16	28,16

COPIA
 SERVIDOR
 PUBLICO
 COPIA

5143-20	5143-20	5143-20	5143-20	5143-20	5143-20	5143-20
1.188,41	1.188,41	1.188,41	1.188,41	1.188,41	1.188,41	1.686,78
SERVENTE DE LIMPEZA 12x36 INSALUBRE	SERVENTE DE LIMPEZA 12x36 PERICULOSO	SERVENTE DE LIMPEZA (44h) Segunda a Sexta ASPIRAÇÃO	SERVENTE DE LIMPEZA (44h) Segunda a Sábado ÁREA EXTERNA	SERVENTE DE LIMPEZA (44h) Segunda a Sexta ÁREA EXTERNA	SERVENTE DE LIMPEZA (44h) Segunda a Sábado ARRUAAMENTO	ENCARREGADO DE LIMPEZA Segunda a Sábado
01/01/2021	01/01/2021	01/01/2021	01/01/2021	01/01/2021	01/01/2021	01/01/2021

Valor (R\$)	Valor (R\$)	Valor (R\$)	Valor (R\$)	Valor (R\$)	Valor (R\$)	Valor (R\$)
1.188,41	1.188,41	1.188,41	1.188,41	1.188,41	1.188,41	1.686,78
440,00	440,00	440,00	440,00	440,00	440,00	440,00
1.628,41	1.628,41	1.628,41	1.628,41	1.628,41	1.628,41	2.126,78

Valor (R\$)	Valor (R\$)	Valor (R\$)	Valor (R\$)	Valor (R\$)	Valor (R\$)	Valor (R\$)
185,90	185,90	185,90	185,90	185,90	185,90	242,79
0,00	0,00	0,00	0,00	0,00	0,00	0,00
185,90	185,90	185,90	185,90	185,90	185,90	242,79

Valor (R\$)	Valor (R\$)	Valor (R\$)	Valor (R\$)	Valor (R\$)	Valor (R\$)	Valor (R\$)
325,68	325,68	325,68	325,68	325,68	325,68	425,36
24,43	24,43	24,43	24,43	24,43	24,43	31,90
16,28	16,28	16,28	16,28	16,28	16,28	21,27
3,26	3,26	3,26	3,26	3,26	3,26	4,25
40,71	40,71	40,71	40,71	40,71	40,71	53,17
130,27	130,27	130,27	130,27	130,27	130,27	170,14
51,99	51,99	51,99	51,99	51,99	51,99	67,91
9,77	9,77	9,77	9,77	9,77	9,77	12,76
602,40	602,40	602,40	602,40	602,40	602,40	786,76

Valor (R\$)	Valor (R\$)	Valor (R\$)	Valor (R\$)	Valor (R\$)	Valor (R\$)	Valor (R\$)
21,70	21,70	54,56	81,53	54,56	81,53	51,62
-2,01	-2,01	-5,05	-7,54	-5,05	-7,54	-4,78
267,36	267,36	361,83	439,36	361,83	439,36	439,36
-24,73	-24,73	-33,47	-40,64	-33,47	-40,64	-40,64
37,13	37,13	37,13	37,13	37,13	37,13	37,13
-3,43	-3,43	-3,43	-3,43	-3,43	-3,43	-3,43
0,00	0,00	0,00	0,00	0,00	0,00	0,00
0,00	0,00	0,00	0,00	0,00	0,00	0,00
2,00	2,00	2,00	2,00	2,00	2,00	2,00
-0,19	-0,19	-0,19	-0,19	-0,19	-0,19	-0,19
11,74	11,74	11,74	11,74	11,74	11,74	11,74
-1,09	-1,09	-1,09	-1,09	-1,09	-1,09	-1,09
309,57	309,57	425,12	519,96	425,12	519,96	492,82

Valor (R\$)	Valor (R\$)	Valor (R\$)	Valor (R\$)	Valor (R\$)	Valor (R\$)	Valor (R\$)
185,90	185,90	185,90	185,90	185,90	185,90	242,79
602,40	602,40	602,40	602,40	602,40	602,40	786,76
309,57	309,57	425,12	519,96	425,12	519,96	492,82
1.097,86	1.097,86	1.213,41	1.308,25	1.213,41	1.308,25	1.522,37

Valor (R\$)	Valor (R\$)	Valor (R\$)	Valor (R\$)	Valor (R\$)	Valor (R\$)	Valor (R\$)
6,79	6,79	6,79	6,79	6,79	6,79	8,86
0,54	0,54	0,54	0,54	0,54	0,54	0,71
5,04	5,04	5,04	5,04	5,04	5,04	6,58
6,33	6,33	6,33	6,33	6,33	6,33	8,27
2,34	2,34	2,34	2,34	2,34	2,34	3,06
56,67	56,67	56,67	56,67	56,67	56,67	74,01
77,71	77,71	77,71	77,71	77,71	77,71	101,49

Valor (R\$)	Valor (R\$)	Valor (R\$)	Valor (R\$)	Valor (R\$)	Valor (R\$)	Valor (R\$)
197,04	197,04	197,04	197,04	197,04	197,04	257,34
23,97	23,97	23,97	23,97	23,97	23,97	31,31
1,81	1,81	1,81	1,81	1,81	1,81	2,36
0,53	0,53	0,53	0,53	0,53	0,53	0,70
0,80	0,80	0,80	0,80	0,80	0,80	1,05
15,15	15,15	15,15	15,15	15,15	15,15	19,79
239,31	239,31	239,31	239,31	239,31	239,31	312,55
88,53	88,53	88,53	88,53	88,53	88,53	115,62
327,84	327,84	327,84	327,84	327,84	327,84	428,17

Valor (R\$)	Valor (R\$)	Valor (R\$)	Valor (R\$)	Valor (R\$)	Valor (R\$)	Valor (R\$)
90,36	90,36	73,28	51,32	51,32	60,06	24,99
-8,36	-8,36	-6,78	-4,75	-4,75	-5,56	-2,31
0,00	0,00	0,00	0,00	0,00	0,00	0,00
82,00	82,00	66,50	46,57	46,57	54,50	22,68



Quadro Resumo do Custo por Empregado

	SERVENTE DE LIMPEZA DE BANHEIRO (40h) Segunda a sexta	SERVENTE DE LIMPEZA DE BANHEIRO (44h) Segunda a Sexta	SERVENTE DE LIMPEZA DE BANHEIRO (44h) Segunda a Sábado	SERVENTE DE LIMPEZA DE BANHEIRO 12X36	SERVENTE DE LIMPEZA (40h) Segunda a Sexta	SERVENTE DE LIMPEZA (40h) Sexta INSALUBRE
	R\$	R\$	R\$	R\$	R\$	R\$
Mão de obra vinculada à execução contratual (Valor por empregado)						
A Módulo 1 - Composição da Remuneração	1.520,37	1.628,41	1.628,41	1.628,41	1.520,37	1.520,37
B Módulo 2 - Encargos e Benefícios Anuais, Mensais e Diários	1.167,00	1.213,41	1.308,25	1.097,86	1.167,00	1.167,00
C Módulo 3 - Provisão para Rescisão	72,55	77,71	77,71	77,71	72,55	72,55
D Módulo 4 - Custo de Reposição do Profissional Ausente	306,09	327,84	327,84	327,84	306,09	306,09
E Módulo 5 - Insumos Diversos	28,16	28,16	28,16	28,16	28,16	82,00
Sub total (A+B+C+D+E)	3.094,17	3.275,53	3.370,37	3.159,98	3.094,17	3.148,01



SERVENTE DE LIMPEZA (40h) Segunda a Sexta PERICULOSO	SERVENTE DE LIMPEZA (44h) Segunda a Sexta	SERVENTE DE LIMPEZA (44h) Segunda a Sexta INSALUBRE	SERVENTE DE LIMPEZA (44h) Segunda a Sexta PERICULOSO	SERVENTE DE LIMPEZA (44h) Sábado	SERVENTE DE LIMPEZA (44h) Sábado INSALUBRE	SERVENTE DE LIMPEZA (44h) Sábado PERICULOSO	SERVENTE DE LIMPEZA (44h) Segunda a Sábado	SERVENTE DE LIMPEZA (44h) Segunda a Sábado INSALUBRE	SERVENTE DE LIMPEZA (44h) Segunda a Sábado PERICULOSO	SERVENTE DE LIMPEZA 12x36	SERVENTE DE LIMPEZA 12x36 NOTURNO	SERVENTE DE LIMPEZA 12x36 INSALUBRE	SERVENTE DE LIMPEZA 12x36 PERICULOSO	SERVENTE DE LIMPEZA (44h) Sexta ASPIRAÇÃO
R\$	R\$	R\$	R\$	R\$	R\$	R\$	R\$	R\$	R\$	R\$	R\$	R\$	R\$	R\$
1.520,37	1.628,41	1.628,41	1.628,41	1.628,41	1.628,41	1.628,41	1.628,41	1.628,41	1.628,41	1.628,41	1.870,39	1.628,41	1.628,41	1.628,41
1.167,00	1.213,41	1.213,41	1.213,41	1.308,25	1.308,25	1.308,25	1.308,25	1.308,25	1.308,25	1.097,86	1.215,00	1.097,86	1.097,86	1.213,41
72,55	77,71	77,71	77,71	77,71	77,71	77,71	77,71	77,71	77,71	77,71	89,26	77,71	77,71	77,71
306,09	327,84	327,84	327,84	327,84	327,84	327,84	327,84	327,84	327,84	327,84	376,55	327,84	327,84	327,84
82,00	82,00	82,00	82,00	28,16	28,16	28,16	28,16	28,16	28,16	28,16	28,16	82,00	82,00	82,00
3.148,01	3.275,53	3.329,37	3.329,37	3.370,37	3.424,21	3.424,21	3.424,21	3.424,21	3.424,21	3.159,98	3.579,36	3.213,82	3.213,82	3.313,87



SERVENTE DE LIMPEZA (44h) Segunda a Sábado ÁREA EXTERNA	SERVENTE DE LIMPEZA (44h) Segunda a Sexta ÁREA EXTERNA	SERVENTE DE LIMPEZA (44h) Segunda a Sábado ARRUAAMENTO	ENCARREGADO DE LIMPEZA Segunda a Sábado
R\$	R\$	R\$	R\$
1.628,41	1.628,41	1.628,41	2.126,78
1.308,25	1.213,41	1.308,25	1.522,37
77,71	77,71	77,71	101,49
327,84	327,84	327,84	428,17
46,57	46,57	54,50	22,68
3.388,78	3.293,94	3.396,71	4.201,49



6 - COMPLEMENTO DOS SERVIÇOS DE LIMPEZA E CONSERVAÇÃO

PREÇO MENSAL UNITÁRIO POR M² - sem materiais, equipamentos e tributos
 SETORES 2º A SÁBADO (44 HORAS)

ÁREAS INTERNAS

ÁREA I 1 X DIA				
MÃO DE OBRA	(1) PRODUTIVIDADE/H OMEM 1/(30*1200)	(2) PRODUTIVIDADE X FREQÜÊNCIA 0,000833333	(3) PREÇO HOMEM-MÊS (R\$) 4.201,49	(2 X 3) SUBTOTAL (R\$) 0,12
ENCARRREGADO	1/1200	0,000833333	4.201,49	0,12
SERVENTE	1/1200	0,000833333	3.370,37	2,81
TOTAL			7.571,86	2,93

ÁREA II 1 X SEMANA				
MÃO DE OBRA	(1) PRODUTIVIDADE/H OMEM 1/(30*1200)	(2) PRODUTIVIDADE X FREQÜÊNCIA 5,05051E-06	(3) PREÇO HOMEM-MÊS (R\$) 4.201,49	(2 X 3) SUBTOTAL (R\$) 0,02
ENCARRREGADO	1/1200	5,05051E-06	4.201,49	0,02
SERVENTE	1/1200	0,000151515	3.370,37	0,51
TOTAL			7.571,86	0,53

ÁREA III 1 X DIA				
MÃO DE OBRA	(1) PRODUTIVIDADE/H OMEM 1/(30*1500)	(2) PRODUTIVIDADE X FREQÜÊNCIA 2,22222E-05	(3) PREÇO HOMEM-MÊS (R\$) 4.201,49	(2 X 3) SUBTOTAL (R\$) 0,09
ENCARRREGADO	1/1500	2,22222E-05	4.201,49	0,09
SERVENTE	1/1500	0,000666667	3.370,37	2,25
TOTAL			7.571,86	2,34

ÁREA IV 1 X SEMANA				
MÃO DE OBRA	(1) PRODUTIVIDADE/H OMEM 1/(30*2500)	(2) PRODUTIVIDADE X FREQÜÊNCIA 2,42424E-06	(3) PREÇO HOMEM-MÊS (R\$) 4.201,49	(2 X 3) SUBTOTAL (R\$) 0,01
ENCARRREGADO	1/2500	2,42424E-06	4.201,49	0,01
SERVENTE	1/2500	0,000727273	3.370,37	0,25
TOTAL			7.571,86	0,26

ÁREA V 1 X SEMANA				
MÃO DE OBRA	(1) PRODUTIVIDADE/H OMEM 1/(30*1800)	(2) PRODUTIVIDADE X FREQÜÊNCIA 3,567E-06	(3) PREÇO HOMEM-MÊS (R\$) 4.201,49	(2 X 3) SUBTOTAL (R\$) 0,01
ENCARRREGADO	1/1800	3,567E-06	4.201,49	0,01
SERVENTE	1/1800	0,000101010	3.370,37	0,34
TOTAL			7.571,86	0,35

ÁREA VI 1 X DIA				
MÃO DE OBRA	(1) PRODUTIVIDADE/H OMEM 1/(30*1200)	(2) PRODUTIVIDADE X FREQÜÊNCIA 2,77778E-05	(3) PREÇO HOMEM-MÊS (R\$) 4.201,49	(2 X 3) SUBTOTAL (R\$) 0,12
ENCARRREGADO	1/1200	2,77778E-05	4.201,49	0,12
SERVENTE	1/1200	0,000833333	3.370,37	2,81
TOTAL			7.571,86	2,93

ÁREA XIV 3 X SEMANA				
MÃO DE OBRA	(1) PRODUTIVIDADE/H OMEM 1/(30*1200)	(2) PRODUTIVIDADE X FREQÜÊNCIA 1,51515E-05	(3) PREÇO HOMEM-MÊS (R\$) 4.201,49	(2 X 3) SUBTOTAL (R\$) 0,06
ENCARRREGADO	1/1200	1,51515E-05	4.201,49	0,06
SERVENTE	1/1200	0,000454545	3.370,37	1,53
TOTAL			7.571,86	1,60



ÁREAS MÉDICO-HOSPITALARES E ASSEMBLHADAS

ÁREA VII		2 X DIA		BANHEIROS PÚBLICOS		(2 X 3)	
MÃO DE OBRA	(1)	(2)	(3) PREÇO	PRODUTIVIDADE X	HOMEM-MÊS	PREÇO	SUBTOTAL (RS)
ENCARRREGADO	OMEM	FREQUÊNCIA	(RS)	OMEM	(RS)	(RS)	
	1/(30*250)	0,000266667	4.201,49				1,12
SERVENTE	1 / 250	0,008000000	3.370,37				26,96
TOTAL							28,08

ÁREA VIII		1 X DIA		(2 X 3)			
MÃO DE OBRA	(1)	(2)	(3) PREÇO	PRODUTIVIDADE X	HOMEM-MÊS	PREÇO	SUBTOTAL (RS)
ENCARRREGADO	OMEM	FREQUÊNCIA	(RS)	OMEM	(RS)	(RS)	
	1/(30*468)	7,12251E-05	4.201,49				0,30
SERVENTE	1 / 468	0,002136752	3.370,37				7,20
TOTAL							7,50

ÁREA IX		1 X DIA		(2 X 3)			
MÃO DE OBRA	(1)	(2)	(3) PREÇO	PRODUTIVIDADE X	HOMEM-MÊS	PREÇO	SUBTOTAL (RS)
ENCARRREGADO	OMEM	FREQUÊNCIA	(RS)	OMEM	(RS)	(RS)	
	1/(30*468)	7,12251E-05	4.201,49				0,30
SERVENTE	1 / 468	0,002136752	3.370,37				7,20
TOTAL							7,50

ÁREA X		1 X DIA		(2 X 3)			
MÃO DE OBRA	(1)	(2)	(3) PREÇO	PRODUTIVIDADE X	HOMEM-MÊS	PREÇO	SUBTOTAL (RS)
ENCARRREGADO	OMEM	FREQUÊNCIA	(RS)	OMEM	(RS)	(RS)	
	1/(30*1200)	2,77778E-05	4.201,49				0,12
SERVENTE	1 / 1200	0,000833333	3.370,37				2,81
TOTAL							2,93

ÁREAS EXTERNAS

ÁREA XI		1 X SEMANA		(2 X 3)			
MÃO DE OBRA	(1)	(2)	(3) PREÇO	PRODUTIVIDADE X	HOMEM-MÊS	PREÇO	SUBTOTAL (RS)
ENCARRREGADO	OMEM	FREQUÊNCIA	(RS)	OMEM	(RS)	(RS)	
	1/(30*5500)	1,10193E-06	4.201,49				0,00
SERVENTE	1 / 5500	0,00003058	3.370,37				0,11
TOTAL							0,12

ARRUAMENTO

ÁREA XII		3 X SEMANA		(2 X 3)			
MÃO DE OBRA	(1)	(2)	(3) PREÇO	PRODUTIVIDADE X	HOMEM-MÊS	PREÇO	SUBTOTAL (RS)
ENCARRREGADO	OMEM	FREQUÊNCIA	(RS)	OMEM	(RS)	(RS)	
	1/(30*2,14 km)	2,42736E-06	4.201,49				0,01
SERVENTE	1 / 2,14 km	0,000072821	3.370,37				0,25
TOTAL							0,26

ESQUADRIAS

ÁREA XIII				(2 X 3)			
MÃO DE OBRA	(1)	(2)	(3) PREÇO	PRODUTIVIDADE X	HOMEM-MÊS	PREÇO	SUBTOTAL (RS)
ENCARRREGADO	OMEM	FREQUÊNCIA	(RS)	OMEM	(RS)	(RS)	
	1/(30*380)		4.201,49				0,00
SERVENTE	1 / 380		3.370,37				0,00
TOTAL							0,00



7 - VALOR MENSAL DOS SERVIÇOS -Diamantina

7.1 Valores sem inclusão de Modulo 5. Materiais e Equipamentos e Módulo 6. Custos Indiretos, Tributos e Lucro
 SETORES 2ª A SÁBADO (44 HORAS)

TIPO DE ÁREA	PREÇO MENSAL UNITÁRIO (R\$/M²)	PRODUTIVIDADE	ÁREA (M²)	SUBTOTAL (R\$)	HOMENS
Áreas I - Sanitários Restritos;	2,93	1200	0,00	0,00	0,00
Áreas II - Setores administrativos, laboratórios não insalubres, bibliotecas, auditórios, setores de arquivo e guaritas de alvenaria/portarias principais;	0,53	1200	1664,25	885,18	0,26
Áreas III - Áreas de circulação/áreas com espaços livres/pátios internos;	2,34	1500	927,14	2.169,77	0,64
Áreas IV - Almoarifados/galpões;	0,26	2500	0,00	0,00	0,00
Áreas V - Oficinas;	0,35	1800	0,00	0,00	0,00
Áreas VI - Salas de Aula;	2,93	1200	675,74	1.976,76	0,59
Áreas VII - Sanitários Públicos (de grande circulação);	28,08	250	268,31	7.535,04	2,24
Áreas VIII - Áreas de laboratórios insalubres;	7,50	468	0,00	0,00	0,00
Áreas IX - Áreas médico-hospitalares;	7,50	468	0,00	0,00	0,00
Áreas X - Abrigos de Resíduos	2,93	1200	0,00	0,00	0,00
Áreas XI - Praças, pátios, passeios adjacentes às Unidades/órgãos;	0,12	5500	1433,73	166,38	0,05
Áreas XII - Áreas de arruamento (ruas, passeios e estacionamentos); Conversão 1m² x 0,0002857 = km	0,26	2,14	0,00	0,00	0,00
Áreas XIII - Esquadrias (face externa e interna sem exposição a situação de risco);	0,00	380	0,00	0,00	0,00
Áreas XIV - Outras áreas que necessitam limpeza.	1,60	1200	429,32	685,04	0,20
SUBTOTAL				13.418,17	4,00
QUANTIDADE DE ENCARREGADOS			= 1 / 30	0,13	
SOMATÓRIO ÁREAS INTERNAS			3964,75		
SOMATÓRIO ÁREAS EXTERNAS			1433,73		
SOMATÓRIO ÁREAS A SEREM LIMPAS			5398,48		

7.2 Postos

TIPO DE POSTO	QUANT (Servente por posto)	VALOR POR SERVENTE	QUANT LICITADA	TOTAL
12X36 DIURNO	2	3.159,98	0	0,00
12X36 NOTURNO	2	3.579,36	0	0,00
12X36 DIURNO BANHEIRO	2	3.159,98	0	0,00
12X36 DIURNO INSALUBRE	2	3.213,82	0	0,00
12X36 DIURNO PERICULOSO	2	3.213,82	0	0,00
44 HORAS - 2ª A 6ª - DIURNO	1	3.275,53	0	0,00
44 HORAS - 2ª A 6ª - DIURNO BANHEIRO	1	3.275,53	0	0,00
44 HORAS - 2ª A SAB - DIURNO	1	3.370,37	0	0,00
44 HORAS - 2ª A SAB - DIURNO BANHEIRO	1	3.370,37	0	0,00
44 HORAS DIURNO ASPIRAÇÃO	1	3.313,87	0	0,00
TOTAL				0,00



Diamantina
QUADRO RESUMO DA FORMAÇÃO DO PREÇO FINAL

1 - VALOR MENSAL DOS SERVIÇOS - PLANILHA 7

Custo Mão de Obra + Insumos	13.418,17
Custo Postos	-

2 - MÓDULOS 5.B e 5.C

Material de Limpeza	716,13
Equipamento	96,67

3 - SUBTOTAL

14.230,97

MÓDULO 5 - CUSTOS INDIRETOS, TRIBUTOS E LUCRO

CUSTOS INDIRETOS, TRIBUTOS E LUCRO	%	Valor (R\$)
A. Custos Indiretos - Desp. Adm. e Operacionais	8,02%	1.140,78
B. Lucro	12,23%	2.142,38
C. Tributos	12,25%	2.444,99
C1. Tributos Federais (PIS + COFINS)	9,25%	
C2. Tributos Estaduais (especificar)	0,00%	
C3. Tributos Municipais (ISSQN)	3,00%	

TOTAL MENSAL (R\$) 19.959,13

TOTAL ANUAL (R\$) 239.509,54

VALOR MENSAL MÉDIO DO M² LIMPO (R\$) 3,70

Valor Total Mensal por extenso: (Dezessete mil, novecentos e dezesseis reais e sessenta centavos)

Valor Global Anual por extenso: Duzentos e quatorze mil, novecentos e noventa e nove reais e dezenove centavos)



CONTRATO 012/2019

Cidade	Valor Mensal	Valor Anual
Tiradentes/MG	R\$ 12.544,76	R\$ 150.537,13
TOTAL	R\$ 12.544,76	R\$ 150.537,13

Cidade	Valor Mensal	Valor Anual
Diamantina/MG	R\$ 19.959,13	R\$ 239.509,54
TOTAL	R\$ 19.959,13	R\$ 239.509,54

TOTAL	R\$ 32.503,89	R\$ 390.046,66
--------------	----------------------	-----------------------

