

Processo n.º 23072.000204/2013-25
Pregão Eletrônico n.º 011/2013

DÉCIMO OITAVO TERMO ADITIVO AO CONTRATO Nº 017/2013 QUE FIRMAM A UNIVERSIDADE FEDERAL DE MINAS GERAIS E A EMPRESA CONSERVO SERVIÇOS GERAIS LTDA, PARA A PRESTAÇÃO DE SERVIÇOS DE LIMPEZA, CONSERVAÇÃO E DESINFECÇÃO DOS PRÉDIOS (ÁREA INTERNA E EXTERNA) E DE ARRUAMENTO DA UFMG.

A Universidade Federal de Minas Gerais, autarquia federal de regime especial, CNPJ 17.217.985/0001-04, com endereço na Av. Presidente Antônio Carlos, nº 6.627, Pampulha - Belo Horizonte/MG, neste ato denominada CONTRATANTE, representada pelo Reitora Profa. Sandra Regina Goulart Almeida, nomeada pela Decreto da Presidência da República de 01 de março de 2018 no DOU de 03/02/18, Carteira de Identidade n.º M-2.773.517 e CPF n.º 452.170.336-49 e a empresa CONSERVO SERVIÇOS GERAIS LTDA, CNPJ 17.027.806/0001-76, com endereço na Av. Juscelino Kubitscheck, nº 2.187 - Vila Oeste, CEP 30.535-550 - Belo Horizonte/MG, neste ato denominada CONTRATADA, e representada por seu Sócio - Diretor, Sr. Marcelo Vilanova Monken, identidade M - 3.998.638 - SSP/MG, CPF 767.794.166-49, resolvem firmar o presente aditivo mediante as seguintes cláusulas:

CLÁUSULA PRIMEIRA: Constitui objeto do presente Termo Aditivo a alteração de valor do contrato, de acordo com o disposto no Parágrafo Dezenove, da Cláusula Sexta do Contrato em epígrafe e respeitado o limite legal de 25% (vinte e cinco por cento) do valor inicial atualizado do Contrato, na forma do Parágrafo Primeiro do art. 65 da Lei nº 8.666/93, conforme descrito abaixo:


Parágrafo Primeiro: Inclui-se 04 (quatro) postos 44 horas semanais - Segunda a Sábado - Diurno, no atendimento a demanda de limpeza no Centro de Atividades Didáticas 03 da UFMG. Sendo 03 (três) postos com insalubridade.

Parágrafo Segundo: Altera-se o horário de expediente dos serventes da Faculdade de Direito de segunda a sexta feira em período diurno.

Parágrafo Terceiro: Altera-se a distribuição de tarefas de limpeza com adequação das áreas de banheiro contratadas na UFMG, conforme alterações nas áreas (em anexo)

CLÁUSULA SEGUNDA: Devido às alterações previstas acima, o valor mensal dos serviços passa de R\$ 1.727.111,40 (Um Milhão setecentos e vinte e sete mil cento e onze reais e quarenta centavos), para R\$ 1.627.256,33 (Um milhão seiscentos e vinte e sete mil duzentos e cinquenta e seis reais e trinta e três centavos), correspondendo a um decréscimo mensal de R\$ 99.855,07 (noventa e nove mil oitocentos e cinquenta e cinco reais e sete centavos). Conforme planilha anexa que passa a fazer parte integrante do contrato 17/2013.

CLÁUSULA TERCEIRA: Inclui-se no contrato em atendimento a Instrução Normativa SEGES 05/2017, constante no capítulo V.



A gestão do contrato será realizada nos moldes do capítulo V da IN SEGES Nº 05/2017, tendo como objetivo, aferir o cumprimento dos resultados previstos pela Administração para os serviços contratados, verificar a regularidade das obrigações previdenciárias, fiscais e trabalhistas, bem como prestar apoio à instrução processual e o encaminhamento da documentação pertinente ao setor competente para a formalização dos procedimentos relativos a repactuação, alteração, reequilíbrio, prorrogação, pagamento, eventual aplicação de sanções, extinção dos contratos, dentre outras, com vista a assegurar o cumprimento das cláusulas avençadas e a solução de problemas relativos ao objeto.


CLÁUSULA QUARTA: As despesas correrão por conta do Programa de Trabalho 108279 e natureza de despesa 339039.

Parágrafo Único: Foi emitida a Nota de Empenho 2018NE800088, para fazer face às despesas inerentes ao contrato, relativas ao exercício financeiro corrente. Será emitida, no exercício(s) subsequente(s) Notas(s) de Empenho visando ao atendimento das despesas correntes no curso da relação contratual, inclusive as de reforço, que terá uma via anexada aos autos do processo administrativo.

CLÁUSULA QUINTA: Permanecem inalteradas as demais disposições contratuais.

E por estarem justos e contratados, assinam o presente Termo Aditivo em 02 (duas) vias de igual teor e validade.

Belo Horizonte, 19 de julho de 2018.



Prof. Sandra Regina Goulart Almeida
Reitora da Universidade Federal de Minas Gerais


Marcelo Vilanova Monken
Conservo Serviços Gerais Ltda

	A	B	C	D	E	F	G	H	I	J	K	L	M	
	Resumo das edificações													
	A													
	Unidades													
		Área pav.	Lab.	Bibliot.	Circ.	Cent. Ext	Copa	Sanit.	Aud.	área ins.	Outros	Jardins	msd/hosp	
1	Almoarifado Central - Novo Galpão	2.000,00	-	-	78,55	-	6,60	5,53	-	-	1.872,25	-	-	
2	Guarita - Portaria Colégio Militar	9,26	-	-	1,80	-	-	-	-	-	-	-	-	
3	TOTAL ALMOARIFADO CENTRAL	2.009,26	-	-	78,55	-	6,60	7,33	-	-	1.872,25	-	-	
4	TOTAL ALMOARIFADO COPEVE	487,05	-	-	235,93	-	-	2,75	-	-	464,85	-	-	
5	TOTAL ASSOCIAÇÃO DOS EX-ALUNOS (ENGENHARIA CENTRO)	14.436,47	23,06	7.204,09	2.694,44	68,40	44,00	385,74	96,86	-	8,21	256,32	-	
6	Loja de livraria da Editora da UFMG (Praça de Serviço)	-	-	-	-	-	-	-	-	-	-	-	-	
7	TOTAL BIBLIOTECA UNIVERSITARIA	14.436,47	23,06	7.204,09	2.694,44	68,40	44,00	385,74	96,86	-	8,21	256,32	-	
8	TOTAL BIOTÉRIO CENTRAL	430,00	-	-	83,00	-	13,50	32,80	-	-	59,43	256,32	-	
9	TOTAL CAMPUS 2000	623,61	-	-	118,74	-	9,43	32,88	-	-	26,46	-	15,30	
10	Centro Cultural	2.152,90	-	-	570,01	-	-	75,86	170,59	-	-	-	-	
11	Fundação Cristiano Ottoni	2.072,42	-	-	26,48	-	-	46,73	-	-	314,09	-	-	
12	TOTAL CENTRO CULTURAL	4.225,32	-	-	546,49	-	-	122,59	170,59	-	314,09	-	-	
13	TOTAL CENTRO DE ATIVIDADES DIDÁTICAS DE CIÊNCIAS NATURAIS - CAD I	8.036,65	-	-	3.543,69	-	97,96	1.685,39	-	-	216,82	-	-	
14	TOTAL CENTRO DE ATIVIDADES DIDÁTICAS DE CIÊNCIAS HUMANAS - CAD II	18.999,84	306,48	-	3.157,20	-	-	382,74	-	-	759,48	-	-	
15	TOTAL CENTRO DE ESTUDOS AERONAUTICOS	918,47	-	-	744,12	-	14,91	23,79	-	-	37,84	-	-	
16	Centro de Geologia Eschwege/Casa Silveiro Lessa	414,75	-	-	141,73	-	7,89	32,55	-	-	-	-	-	
17	Centro de Geologia Eschwege/Casa da Glória	722,91	-	-	316,66	-	-	16,99	-	-	-	-	-	
18	Centro de Geologia Eschwege/Cot N.S.Dores	1.679,52	87,53	105,67	405,37	-	-	208,46	113,52	-	63,69	-	-	
19	Centro de Geologia Eschwege/Centro de Manutenção	57,52	-	-	-	-	-	4,94	-	-	53,91	-	-	
20	Centro de Geologia Eschwege/Lavanderia	83,40	-	-	-	-	-	2,81	-	-	81,10	-	-	
21	Centro de Geologia Eschwege/Teatro	363,01	-	-	16,53	-	-	335,36	-	-	-	-	-	
22	Centro de Geologia Eschwege/Refetório	771,19	-	-	45,85	-	222,73	2,56	-	-	-	-	-	
23	TOTAL CENTRO DE GEOLOGIA ESCHWEGE/IGC/DIAMANTINA	3.342,30	87,53	105,67	927,14	-	230,62	268,31	448,88	-	196,70	-	-	
24	TOTAL CENTRO DE MICROSCOPIA	949,13	392,12	-	172,69	-	14,29	22,78	-	46,58	164,05	-	-	
25	TOTAL CENTRO DE TREINAMENTO ESPORTIVO - CTE	456,26	-	-	151,88	-	-	52,22	-	-	4,44	-	-	
26	TOTAL CENTRO DE TREINAMENTO ESPORTIVO - FEM e MASC.	13.800,00	-	-	-	-	-	-	-	-	-	-	-	
27	Centro Esportivo Universitário/Vestibular, Fem e Masc.	777,02	-	-	-	-	-	497,65	-	-	-	-	-	
28	Centro Esportivo Universitário / Play Ground	-	-	-	-	-	-	-	-	-	-	-	-	
29	Centro Esportivo Universitário / Administração	121,94	-	-	11,55	-	-	8,08	-	-	-	-	-	
30	Centro Esportivo Universitário / Cozinha	140,29	-	-	-	107,18	-	-	-	-	-	-	-	
31	Centro Esportivo Universitário / Casa de Máquinas e Estar	2.58,52	-	-	71,20	-	-	1,68	-	-	-	-	-	
32	Centro Esportivo Universitário / Portaria	87,21	-	-	46,75	-	-	4,74	-	-	-	-	-	
33	Centro Esportivo Universitário / Vest. Masculino	444,68	-	-	-	-	-	242,36	-	-	-	-	-	
34	Centro Esportivo Universitário / Salão de Jogos e Lazer	198,66	-	-	-	-	-	11,92	-	-	186,74	-	-	
35	Centro Esportivo Universitário / Sanitário de quadra de tênis	23,06	-	-	3,95	-	-	18,61	-	-	-	-	-	
36	TOTAL CENTRO ESPORTIVO UNIVERSITARIO	2.051,38	-	-	139,45	107,18	-	785,05	-	-	186,74	-	-	
37	Colégio Técnico	9.643,44	3.592,75	324,00	2.256,10	36,00	-	431,96	143,26	-	-	-	-	
38	Guarita Colégio Técnico	7,46	-	-	-	-	-	-	-	-	-	-	-	
39	TOTAL COLÉGIO TÉCNICO	9.650,90	3.592,75	324,00	2.256,10	36,00	-	431,96	143,26	-	-	-	-	
40	Conservatório UFMG/Anexo	1.488,08	-	-	584,22	-	-	54,75	-	-	-	-	-	
41	Conservatório UFMG/18 e 2º Pavimentos	1.251,03	-	-	272,62	-	-	40,62	265,10	-	-	-	-	
42	TOTAL CONSERVATORIO	2.739,10	-	-	811,84	-	-	95,37	265,10	-	-	-	-	
43	TOTAL DEPARTAMENTO DE GESTÃO AMBIENTAL	290,34	-	-	3,15	-	-	14,95	-	-	251,50	-	-	
44	Depto de Serviços Gerais / Sede	1.395,47	-	-	221,56	-	-	89,71	52,16	-	-	-	-	
45	Depto de Serviços Gerais / Divisão de Transportes	475,18	-	-	38,59	-	-	26,66	-	-	-	-	-	
46	Guarita - Portaria Av. Antonio Carlos	9,26	-	-	1,80	-	-	-	-	-	-	-	-	
47	Depto de Serviços Gerais / Posto de combustível	29,31	-	-	9,97	-	-	-	-	-	11,11	-	-	
48	TOTAL DEPARTAMENTO DE LOGÍSTICA E DE SERV. OPERACIONAIS	2.697,78	-	-	221,56	-	-	166,78	52,16	-	11,11	-	-	
49	Departamento de Química Principal	8.414,46	-	186,04	1.927,44	47,42	-	327,07	-	4.521,27	105,47	-	-	
50	Laboratório de Ressonância Magn. Nuclear	131,27	101,53	-	25,74	-	-	-	-	-	-	-	-	
51	Laboratório de Análise de Combustíveis	216,62	115,40	-	28,01	-	-	-	-	-	-	-	-	
52	Anexo I	3.770,89	35,55	-	1.244,06	-	3,58	5,80	124,68	-	43,10	-	-	
53	Anexo II - Depósito de Solventes	150,42	-	-	36,74	-	-	155,65	116,27	2.020,52	43,10	-	-	
54	Anexo II - Laboratório de Reações	64,07	-	-	17,98	-	-	-	-	116,27	-	-	-	
55	Anexo II - 18 e 2º Pavimentos - Principal	721,31	-	-	57,50	-	-	47,88	-	41,73	-	-	-	
56	TOTAL DEPARTAMENTO DE QUÍMICA	13.469,04	252,48	186,04	2.113,47	47,42	3,58	556,40	124,68	7.299,33	148,57	-	-	
57	Dpto de Planejamento Físico e Projetos/Serralheria	164,78	-	-	27,41	-	-	8,60	-	-	-	-	-	
58	Dpto de Planejamento Físico e Projetos/Vestibular/ Galpão/ Garagem	137,22	-	-	10,18	-	-	82,53	-	-	-	-	-	
59	Dpto de Planejamento Físico e Projetos / Oficina de Equipamentos	437,38	-	-	31,63	-	-	4,85	-	-	381,06	-	-	
60	Dpto de Planejamento Físico e Projetos / Almoarifado de Obras	537,25	-	-	-	-	-	31,18	-	-	458,96	-	-	
61	Dpto de Planejamento Físico e Projetos / Marcenaria	344,25	-	-	4,80	-	6,49	13,32	-	-	23,12	-	-	




	A	B	C	D	E	F	G	H	I	J	K	L	M
67	Dpto de Planejamento Físico e Projetos / Central de Manutenção	831,89	-	-	232,17	-	48,79	170,14	-	-	17,10	-	-
68	Dpto de Planejamento Físico e Projetos / Escritório Horto	164,96	-	-	67,88	-	29,41	6,39	-	-	6,32	-	-
69	Dpto de Planejamento Físico e Projetos / Nova sede	984,65	-	-	228,38	-	-	48,79	-	-	26,79	-	-
70	Dpto de Planejamento Físico e Projetos / Barracão Depósito-Bloco 9	77,50	-	-	-	-	-	-	-	-	65,08	-	-
71	Dpto de Planejamento Físico e Projetos / Escritório de empresa	98,51	-	-	-	-	25,22	66,30	-	-	-	-	-
72	TOTAL DEPARTAMENTO DE PLANEJAMENTO FÍSICO E PROJETOS	3.778,39	-	-	602,45	-	109,91	432,10	-	-	976,43	-	-
73	TOTAL DEPARTAMENTO DE PLANEJAMENTO FÍSICO E PROJETOS	3.778,39	-	-	602,45	-	109,91	432,10	-	-	976,43	-	-
74	TOTAL DIRETORIO CENTRAL DOS ESTUDANTES	179,27	124,62	812,00	2.211,32	55,30	52,23	42,77	208,97	382,77	6,68	-	-
75	TOTAL ESCOLA DE ARQUITETURA	9.374,10	-	-	2.211,32	-	-	6,28	-	-	-	-	-
76	Escola de Belas Artes / Oficina de Gravuras	512,93	-	-	53,28	-	-	17,79	-	-	-	-	-
77	TOTAL ESCOLA DE BELAS ARTES - OFICINA DE GRAVURAS	512,93	-	-	53,28	-	-	17,79	-	-	-	-	-
78	Teatro Universitário	1.852,38	-	-	291,55	-	15,42	117,11	-	-	185,50	-	-
79	Escola de Belas Artes	6.420,93	1.237,08	309,97	1.845,83	51,31	-	181,44	241,45	783,24	-	52,71	-
80	TOTAL ESCOLA DE BELAS ARTES	8.273,31	1.237,08	309,97	2.137,38	51,31	15,42	298,55	241,45	783,24	185,50	52,71	-
81	TOTAL ESCOLA DE BELAS ARTES - PREDIO DESIGN DE MODA	755,95	419,78	504,00	1.012,1	-	-	32,87	-	-	42,13	-	-
82	TOTAL ESCOLA DE CIENCIA DA INFORMACAO	6.704,05	192,47	504,00	2.515,00	-	-	146,95	-	-	488,94	-	-
83	Escola de Educação Física	9.653,80	2.415,00	314,98	3.730,95	-	-	592,26	241,56	-	-	241,43	-
84	Escola de Fisioterapia e Terapia Ocupacional	2.740,76	728,11	-	670,16	-	-	149,20	-	61,33	-	-	-
85	Gourria - Av. Carlos Luz	9,26	-	-	-	-	-	1,89	-	-	-	-	-
86	Instituto Taekwondo	732,25	-	-	85,62	-	-	33,02	-	-	590,02	-	-
87	Centro de Memória	262,28	39,34	-	4,95	-	-	12,00	-	-	117,23	-	-
88	TOTAL ESCOLA DE EDUCACAO FISICA FISIOLOGIA E TERAPIA OCUPACIONAL	13.402,35	3.185,45	314,98	4.492,68	-	-	788,28	241,56	61,33	647,25	241,43	-
89	Princípio	3.713,30	-	-	1.020,69	28,60	-	188,66	96,65	-	-	-	60,00
90	Anexo	1.867,20	144,61	-	398,04	-	-	84,61	250,00	-	-	69,59	-
91	TOTAL ESCOLA DE ENFERMAGEM	5.580,50	144,61	-	1.418,73	28,60	-	273,27	346,65	-	-	69,59	60,00
92	Escola de Engenharia Campus / Centro Pesquisa Des. Energia Elétrica	2.477,17	1.414,68	-	236,68	-	-	61,48	-	-	36,52	-	-
93	Escola de Engenharia/Galpo de Tecnologia	4.835,02	2.201,76	27,37	846,74	-	18,09	85,85	109,64	-	173,25	-	-
94	Centro de Pesquisa Hidráulica - CPH	2.972,68	1.370,07	-	113,39	-	9,45	36,56	-	-	6,06	-	-
95	Núcleo de Descarga atmosférica	70,60	346,59	-	95,68	-	-	35,93	-	-	23,60	-	-
96	Engenharia - Bloco 1	16.201,06	2.662,89	26,75	5.026,74	161,46	188,86	450,52	-	-	-	-	-
97	Engenharia - Biblioteca	3.021,84	28,48	1.663,21	740,94	-	19,55	108,61	-	-	-	-	-
98	LAES	1.520,80	1.259,50	-	28,90	-	-	-	-	-	-	-	-
99	Engenharia - Bloco 2	7.783,80	26,10	-	2.671,70	-	47,90	238,20	-	-	67,50	148,00	-
100	Bloco 3	8.561,70	3.459,80	-	3.185,10	-	57,20	318,40	-	-	22,70	246,90	-
101	Bloco de ligação	2.871,40	-	-	1.368,20	-	39,70	147,20	1.083,20	-	35,00	271,10	-
102	Centro de Experimentação 1	713,00	459,10	-	110,70	-	-	33,60	43,50	-	13,10	-	-
103	Centro de Experimentação 2 e 3	3.732,40	2.032,90	-	884,00	-	13,50	128,10	-	-	-	323,20	-
104	Centro de Experimentação 5	317,80	245,00	-	-	-	5,70	8,00	-	-	-	-	-
105	TOTAL ESCOLA DE MUSICA	56.119,27	15.485,77	1.743,43	15.306,27	161,46	396,95	1.652,45	1.246,84	-	379,73	745,20	-
106	Escola de Veterinária/LACA LAMA	4.905,81	1.078,61	254,93	1.352,16	22,00	-	147,47	449,19	-	-	174,98	-
107	Escola de Veterinária/LABORATORIO DE AQUICULTURA	1.563,23	437,89	-	40,05	-	6,48	39,65	-	-	53,56	-	-
108	Escola de Veterinária/Prep. Amostas Rações	850,53	274,91	-	98,30	-	-	7,72	-	-	170,31	-	-
109	Escola de Veterinária/Prep. Amostas Rações	274,91	-	-	70,07	-	-	3,60	-	20,34	-	-	-
110	Escola de Veterinária/Principal	14.250,04	932,70	1.130,65	4.258,53	-	-	440,35	438,66	1.702,11	-	-	-
111	TOTAL ESCOLA DE VETERINARIA	16.938,71	2.409,20	1.130,65	4.966,95	-	6,48	491,32	438,66	1.772,45	223,87	-	-
112	Escola Fundamental Centro Pedagógico	6.328,18	221,26	226,75	2.352,59	142,88	-	179,74	64,01	-	-	-	99,70
113	Escola Fundamental Centro Pedagógico/Vestibular Externo	116,14	-	-	-	-	-	104,53	-	-	-	-	-
114	Promatec	-	-	-	-	-	-	-	-	-	-	-	-
115	TOTAL ESCOLA FUNDAMENTAL DO CENTRO PEDAGÓGICO	6.444,32	221,26	226,75	2.952,59	142,88	-	284,27	64,01	-	-	-	99,70
116	TOTAL ESTACAO ECOLOGICA	155,61	-	-	27,42	-	-	6,46	-	-	-	-	-
117	TOTAL ESPAÇO DO CONHECIMENTO	-	-	-	336,68	-	17,40	79,77	-	-	1.151,26	-	-
118	Bloco: Hall de Entrada	875,80	-	-	556,87	-	-	31,66	139,48	-	-	-	-
119	Bloco: Central	505,11	-	-	2.601,05	196,24	-	475,53	-	-	221,07	-	-
120	Bloco: Administrativo	8.263,56	505,11	-	960,34	-	64,36	114,97	-	-	25,50	-	-
121	Bloco: Biblioteca	2.186,49	-	-	253,40	-	7,85	49,19	-	-	3,55	-	-
122	Bloco: Seminários	1.344,56	-	-	446,37	-	23,70	55,94	686,09	-	5,10	158,82	-
123	TOTAL FACULDADE DE CIÊNCIAS ECONÔMICAS	15.758,37	505,11	1.798,60	4.818,03	196,24	95,91	775,79	775,57	299,22	158,82	-	-
124	TOTAL FACULDADE DE DIREITO	17.129,14	-	-	1.016,77	4.023,86	70,35	764,58	702,20	-	19,81	427,59	-
125	FAE/ Predio Antigo	5.163,92	50,95	727,26	931,28	-	-	132,35	155,38	-	-	-	-
126	FAE/Expansão CALE e Subestação	1.855,59	-	-	466,25	-	-	83,48	-	-	-	-	-
127	FAE/Casa CECMIG (GAME)	200,22	-	-	14,12	-	-	13,91	-	-	-	-	-
128	FAE/Predio Novo (anexo bloco A)	3.634,33	-	-	1.126,41	129,99	7,26	149,38	312,91	-	24,61	28,77	-
129	TOTAL FACULDADE DE EDUCAÇÃO + GRUPO DE AVALIAÇÃO E MEDIDAS EDUCACIONAIS	10.854,06	50,95	727,26	2.338,06	129,99	7,26	379,12	488,29	-	24,61	470,33	-
130	Faculdade de Farmácia	12.936,17	113,29	745,24	2.927,87	96,03	-	477,09	256,00	4.683,06	53,29	-	-
131	TOTAL FACULDADE DE FARMACIA	12.936,17	113,29	745,24	2.927,87	96,03	-	477,09	256,00	4.683,06	53,29	-	-



	A	B	C	D	E	F	G	H	I	J	K	L	M
132	TOTAL FACULDADE DE FILOSOFIA E CIÊNCIAS HUMANAS	21.098,80	1.513,96	1.756,38	8.048,18	-	-	392,75	214,20	-	-	554,16	-
133	TOTAL FACULDADE DE LETRAS	13.016,58	238,30	947,56	5.624,51	-	-	239,06	676,16	-	-	1.335,39	-
134	Faculdade de Medicina/Predio Principal	22.433,35	35,56	92,43	4.665,60	46,75	-	544,25	376,38	-	-	-	4.285,88
135	Faculdade de Medicina/Biblioteca Barca Viena	3.169,26	37,51	1.921,62	1.691,17	-	-	112,82	-	-	-	-	-
136	Faculdade de Medicina/Restaurante/Diretorio Academico	1.113,00	-	35,64	192,34	25,99	26,56	60,00	-	-	-	-	-
137	Faculdade de Medicina/Diario de Planel Físico e Obras-Campus Saúde	105,22	-	-	-	-	56,92	31,13	-	-	-	-	-
138	Faculdade de Medicina/Dep. de Obras-Campus Saúde	525,70	-	-	-	-	64,91	49,00	-	-	-	-	-
139	TOTAL FACULDADE DE MEDICINA	27.407,03	73,07	2.049,69	5.027,11	72,74	148,39	798,00	376,38	-	-	-	-
140	TOTAL FACULDADE DE ODONTOLOGIA	21.155,22	90,93	747,20	5.059,29	-	13,38	721,43	422,00	4.107,09	368,10	1.350,71	-
141	Clinica de Pequenos Animais (Bloco)	379,59	-	-	1.89,23	-	-	15,18	-	85,12	-	-	-
142	Canil/Farmacia Crematório/Dep. de Combustível	10.380,59	-	-	2.273,80	-	-	455,69	-	334,15	-	-	-
143	TOTAL HOSPITAL VETERINÁRIO	10.760,18	-	-	2.463,03	-	-	470,87	-	419,27	16,78	-	4.277,16
144	TOTAL IMPRENSA UNIVERSITÁRIA	2.024,37	-	-	313,61	-	56,68	66,98	-	43,03	-	-	-
145	Instituto de Ciências Biológicas	42.402,37	4.143,37	412,30	15.111,50	364,56	-	993,31	1.205,48	10.995,78	-	221,41	-
146	Instituto de Ciências Biológicas/Bueroiro (A e C)	474,21	-	-	70,38	-	-	18,22	-	385,61	-	-	-
147	Instituto de Ciências Biológicas/Casa de Vegetação	193,05	42,48	-	-	-	-	-	-	-	-	-	-
148	Instituto de Ciências Biológicas/Museu de Morfologia	157,94	-	-	59,85	-	-	-	53,73	-	38,65	-	-
149	Instituto de Ciências Biológicas/Estacionamento do Mineirão	14.424,00	-	-	-	-	-	-	-	-	-	-	-
150	TOTAL INSTITUTO DE CIÊNCIAS BIOLÓGICAS	57.651,57	4.185,85	412,30	15.241,73	364,56	-	1.007,53	1.259,21	11.379,39	38,65	221,41	-
151	TOTAL INSTITUTO DE CIÊNCIAS BIOLÓGICAS	33.950,30	6.332,18	987,83	9.741,93	187,00	-	703,25	546,80	561,20	-	1.178,74	-
152	TOTAL INSTITUTO DE GEOCIÊNCIAS	7.698,03	835,11	302,18	2.115,86	42,13	9,58	211,77	83,92	182,47	-	154,60	-
153	Museu de História Natural/Área Externa	-	-	-	-	-	-	-	-	-	-	-	-
154	Museu de História Natural/Palaçinho	195,21	-	-	23,56	-	-	6,84	-	-	-	-	-
155	Museu de História Natural/Portaria Principal	1.205,42	58,58	-	271,26	-	-	17,32	-	-	-	-	-
156	Museu de História Natural/Carpintaria	136,64	-	-	-	-	-	2,00	-	-	-	-	-
157	Museu de História Natural/Casa de Arqueologia	113,97	55,63	-	12,63	-	-	4,68	-	-	-	-	-
158	Museu de História Natural/Centro de Extensão	97,57	-	-	17,50	-	-	4,67	-	-	-	-	-
159	Museu de História Natural/Exposição de Mineralogia	112,03	-	-	-	-	-	3,80	-	-	-	-	-
160	Museu de História Natural/Exposição de Mineralogia	238,33	-	-	-	-	-	3,12	-	-	-	-	-
161	Museu de História Natural/Coqueiro de plantio	85,27	-	-	-	-	-	2,40	-	-	-	-	-
162	Museu de História Natural/Geomorfologia	85,01	-	-	2,00	-	-	3,94	-	25,33	-	-	-
163	Museu de História Natural/Herbário	27,43	20,79	-	-	-	-	6,64	-	-	-	-	-
164	Museu de História Natural/Laboratório de Educação Ambiental	248,16	-	-	-	-	-	-	-	-	-	-	-
165	Museu de História Natural/Lilico	90,61	-	-	18,24	-	-	3,42	-	-	-	-	-
166	Museu de História Natural/Paleontologia	211,81	-	-	-	-	-	-	-	-	-	-	-
167	Museu de História Natural/Secretaria/Piçapira/Extensão	276,14	-	-	13,50	-	-	9,84	-	-	-	-	-
168	Museu de História Natural/Secretaria/Extensão	199,22	-	-	396,69	-	-	68,67	-	25,33	-	-	-
169	TOTAL MUSEU HISTÓRIA NATURAL	3.272,82	135,00	-	396,69	7,13	-	2,60	-	205,00	-	-	-
170	TOTAL OBSERVATÓRIO ASTRONÔMICO	196,11	-	-	400,00	-	-	-	-	-	-	-	-
171	Pavilhão Central de Aulas BLOCO 1	3.902,29	582,52	-	797,84	36,80	36,80	102,76	-	-	-	750,78	-
172	TOTAL PAVILHÃO CENTRAL DE AULAS	3.902,29	582,52	-	797,84	36,80	36,80	102,76	-	-	-	750,78	-
173	TOTAL PRAÇA DE SERVIÇOS	7.148,34	-	-	1.682,00	-	-	53,77	-	-	-	-	-
174	TOTAL RETÓRIA	13.905,60	-	-	4.476,81	-	33,06	582,13	574,59	-	268,62	-	-
175	TOTAL RESTAURANTE SETORIAL II	4.908,84	-	-	1.101,36	-	-	123,59	-	-	-	-	-
176	UA II/2 Pavimento/Comitê de ética	76,82	-	-	-	-	-	-	-	-	-	-	-
177	UA II/2 Pavimento/Áreas comuns (cfr. banheiro, copa)	65,44	-	-	35,65	-	9,99	19,80	-	-	-	-	-
178	UA II/2 Pavimento/laboratório de visualização de alto desempenho	225,00	-	-	23,00	-	-	-	71,54	-	-	-	-
179	UA II/2 Pavimento/CPPI	26,44	-	-	-	-	-	-	-	-	-	-	-
180	UA II/2 Pavimento/SAST	460,21	-	-	92,10	-	-	-	-	176,15	-	-	-
181	Guarita - Av. Abraão Chran	9,26	-	-	-	-	-	1,80	-	-	-	-	-
182	TOTAL UNIDADE ADMINISTRATIVA II	863,17	-	-	150,75	-	9,99	53,23	71,54	176,15	-	-	-
183	TOTAL UNIDADE ADMINISTRATIVA III	4.819,04	118,18	-	1.015,77	-	79,95	199,14	85,72	176,15	-	-	-
184	ARRUAMENTO SAÚDE	-	-	-	-	-	-	-	-	-	-	167,58	-
185		-	-	-	-	-	-	-	-	-	-	7.083,66	-
186													
187													
188													
189													
190													
191													



	N	O	P	Q	R	S	T	U	V	W	X	Y	Z	AA	AC	AD	AE	AF	
	N	Estac.	passivos	anfil.	rua	quadra	praca	ÁREA I	ÁREA II	ÁREA III	ÁREA IV	ÁREA V	EXTERNA	ARRUAMENTO					
1																			
2																			
3	37,07							5,53	1,915,92	78,55									
4	7,46							1,80	7,46										
5	44,53							1,80	7,46										
6	19,45							2,75	484,30	0,00									
7	525,63							33,34	533,84	235,93									
8	3,400,57	3,411,00	805,00					385,74	10,768,84	2,762,84									
9								59,43											
10								385,74	10,828,01	2,762,84									
11	3,400,57	3,411,00	805,00					32,86	47,10	32,86									
12	33,60	320,00	200,00					456,91		118,74									
13	421,02	19,50	107,86					75,86	1,557,03	520,01									
14	1,386,44							46,73	1,999,21	26,48									
15	1,695,12							122,59	3,556,24	546,49									
16	3,071,56							3,940,61	3,940,61	3,157,20									
17	1,944,44	4,497,98	5,050,54					23,79	154,61	744,12									
18	4,445,42	4,497,98	5,050,54					32,55	248,49	141,73									
19	101,88							16,99	656,33	316,66									
20	200,60							208,46	1,171,38	406,37									
21	656,33							4,94	53,91										
22	800,97							2,81	81,10										
23								335,36	16,53										
24								2,56	22,73										
25								2,56	22,73										
26								2,56	22,73										
27	1,697,90		663,85			192,85	577,03	2,683,31	2,769,30	977,14									
28	105,48	111,36	276,29		1,265,00			22,78	675,94	172,69									
29	238,88	35,00	351,00					52,22	233,32	151,88									
30						13,800,00			0,00	0,00									
31								497,66											
32			1,041,68				500,00												
33	102,31		134,56				8,08		102,31	11,55									
34										107,18									
35	171,23						1,68		171,23	71,20									
36	35,72								35,72	46,75									
37								242,36											
38			34,71						186,74										
39			21,39						18,61	3,95									
40	309,26		1,232,34				500,00	785,05	496,00	246,63									
41	2,902,22	4,370,00	4,477,50		1,296,00		508,68	431,96	6,862,23	2,292,10									
42	7,46								7,46										
43	2,909,68	4,370,00	4,477,50		1,296,00		508,68	431,96	6,862,23	2,292,10									
44	796,13	196,98	100,08						6,969,69	2,292,10									
45	717,65		863,50					54,75	796,13	584,22									
46	1,513,78	198,98	963,58					40,62	982,75	227,62									
47	20,74						148,59	95,37	1,776,88	811,84									
48	1,032,04						81,00	14,95	272,24	315									
49	101,88		49,35				1,440,72	89,71	1,084,20	221,56									
50	46,39		126,00				715,51	26,66	46,39										
51	7,46							1,80	7,46										
52	8,29		36,65					9,97	19,40										
53	1,196,06		493,10		612,00		2,237,23	1,667,73	1,259,33	221,56									
54	1,885,60		10,748,62	508,68			1,526,04	327,07	2,177,11	1,344,86	4,521,27								
55									101,53	29,74									
56	63,83	260,41	61,74		122,76			5,80	182,81	28,01									
57	73,28		111,29		270,50			155,65	276,61	1,244,06	2,020,52								
58										38,74	116,27								
59										41,73									
60										17,98									
61	2,027,71	260,41	10,921,65	508,68	983,26		1,526,04	47,88		57,50	599,54								
62	9,78		62,69					536,40	2,738,06	2,760,89	7,299,33								
63	6,74		359,35					8,60	9,78	27,41									
64	69,64				44,43			82,53	5,74	10,18									
65	47,11		178,95					4,85	450,70	31,63									
66								31,18	506,07										
								13,32	79,61	4,80									



M

S/ rateio M.Limp/Eqpto/Impostos	Custo p/m2 - sem	
	Rateio	\$
2,75	11.656,78	0,92
1,46	150.977,32	0,92
2,75	85.364,48	0,92
5,95	20.780,31	0,92
2,73	12.288,88	0,92
6,48	8.052,74	0,92
0,48	141.635,61	0,92
0,17	40,14	0,92

M.Limpeza 74.191,92
 Equipamento 10.998,23
 Desp Adm. + Lucro 130.535,00
 Impostos 231.034,48
446.759,63

Tabela de retenção para conta vinculada	
Nº trabalhadores	396
Custo Mão de Obra - Insumos	963.481,59
Encargo Social - Grupo B1	20,28%
Encargo Social - Grupo C1	4,00%
Total	24,28%
Reflexos s/ B1 e C1	9,13%
Total Geral	26,49%

FATURAMENTO MENSAL		DESCONTO FALTA	TOTAL
PAMPULHA - BH	1.603.185,68		1.603.185,68
DIAMANTINA	14.495,53		
CAETE	3.730,99		
CONS. LAFAIETE	3.005,18		
TIRADENTES	2.838,94		
SUBTOTAL	R\$ 1.627.256,31		
PRONATEC	0,00		
TOTAL	R\$ 1.627.256,31		

Total Área	m2	Preço	de	Preço Homem/mês	Total R\$	Nº Homens
Área I - Seg a Sex	2.509,92	1200	2.498,04	5.224,89	2	
Área II - Seg a Sex	54.564,19	1700	2.498,04	80.178,42	32	
Área III - Seg a Sex	26.162,95	1700	2.498,04	38.444,70	15	
Área I - Seg a Sab	12.648,79	1200	3.294,18	34.722,86	11	
Área II - Seg a Sab	163.825,67	2250	3.294,18	239.854,11	73	
Área III - Seg a Sab	92.629,10	1200	3.294,18	254.281,01	77	
Área IV - Insalubre	22.548,74	510	3.032,90	134.094,09	44	
Área IV - Periculosa	13.334,68	1200	3.274,07	36.382,21	11	
Área V - Insalubre	8.739,04	468	3.032,90	56.627,28	19	
Área Externa	153.688,96	5500	2.622,80	73.290,08	28	
Arrumamento (Conversão para KM linear)	43,56	4,29	2.623,42	26.664,23	10	
			Qtde Postos	Custo Unitário		
Posto 12x36 - Hospital Veterinário	4.696,43	3	5.517,20	16.551,59	6	
Posto 12x36 - Ininterrupto	3.254,02	11	4.691,40	51.605,44	22	
Posto 44 hrs Seg a Sáb - Diamantina	3.964,75	4	2.882,02	11.528,08	4	
Posto 44 hrs Seg a Sáb - Caeté	3.795,06	1	2.967,20	2.967,20	1	
Posto 44 hrs Seg a Sáb - Cons Lafaiete	1.069,82	1	2.417,21	2.417,21	1	
Posto 44 hrs Seg a Sáb - Tiradentes		1	2.257,77	2.257,77	1	
Posto 36 horas semanais - Seg a Sab	541,77	2	2.274,34	4.548,68	2	
Posto 36 horas semanais - Seg a Sab c/ Insalubridade		0	2.675,50	-	-	
Posto 40 horas semanais - Seg a Sex		7	2.498,04	17.486,25	7	
Posto 44 horas semanais - Seg a Sab diurno		14	2.498,04	34.972,51	14	
Posto 44 horas semanais - Seg a Sab diurno c/ Insalubridade		3	3.294,18	9.882,55	3	
Posto 44 horas semanais - Seg a Sab noturno s/ Insalubridade		0	3.032,90	-	-	
Posto 44 horas semanais - Seg a Sab noturno c/ Insalubridade		0	3.304,07	-	-	
Posto de Serviço de Encarregado		13	3.532,89	45.927,58	13	
Total Metragem (Áreas Internas e Externas) ex. Arrumamento	467.413,98					
Total Metragem incluindo posto 12x36 e outras cidades	484.779,39					
Custo Mão de Obra				R\$ 1.179.908,73	396	

Quadro da formação de preço			
	Postos BH	Outras Cidades	Cons. Lafaiete
Custo Mão de Obra + Insumos	1.160.738,48	16.753,04	2.417,21
Material de Limpeza	74.191,92		
Equipamento	10.998,23		
Sub Total	1.245.928,63	16.753,04	2.417,21
Despesas Administrativas	6,00%	74.755,72	145,03
Lucros	3,93%	54.047,37	726,73
Sub Total		1.374.731,72	18.484,96
Impostos Postos BH	14,25%	228.453,96	
Imposto Conselheiro Lafaiete	11,25%		338,08
Impostos Outras Cidades	12,25%		2.580,52
Valor Total Mensal da Contratação		R\$ 1.603.185,68	21.065,48
Valor Total Mensal da Contratação		R\$ 1.627.256,33	3.005,18
Valor Total Anual		R\$ 19.527.075,98	

2.13 - custo médio p/ m2	
R\$	Valor p/ dia
	141,29
	130,08
	140,43
	112,50
	112,52
	120,80

