

## HOW TO ARRANGE YOUR CPF IN YOUR HOME COUNTRY

For us to make the enrollment process faster, we kindly ask you to get a Brazilian register number called CPF (Cadastro de Pessoa Física) while you're in your country, since this document will be your Individual Registration here. In order to get it before you come to Brazil, you need to look for the nearest Brazilian Consulate and ask for information about the procedures, which are very simple. You can get information such as if you need an appointment for your visit or not.

CPF is similar to the Social Security Number.

On this website you can find specific information for the nearest consular post by inserting your home country:

<https://econsular.itamaraty.gov.br/>

**gouv**

CORONAVIRUS (COVID-19)

ACESSO À INFORMAÇÃO

PARTICIPE

LEGISLAÇÃO

ÓRGÃOS DO GOVERNO

MINISTÉRIO DAS RELAÇÕES EXTERIORES

**Sistema e-consular**

ALTO CONTRASTE

VIBRAS

### Bem-vindo ao Serviço Consular Brasileiro

Neste sistema, você pode solicitar serviços junto às repartições consulares brasileiras no exterior.

Selecione no menu abaixo o país onde você se encontra e escolha o Consulado de sua jurisdição.

Caso o Consulado de sua jurisdição não disponha do sistema e-consular, você será direcionado para a página do Consulado, para instruções de solicitação de serviços.

Informações adicionais estão disponíveis no [Portal Consular](#) do Ministério das Relações Exteriores.

Select your country here

↓

Onde você se encontra?

Selecione um país...

*Website's first page*

**What should be made by you:** Look for a Brazilian Consulate and get your CPF number as soon as you can. When you have it, send us your CPF number.

Two documents are necessary for the first visit in all of the Consulates:

- The original and the copy of your ID with nationality, parents' name, place of birth and birth date.;
- Printed registration form (FCPF - ficha cadastral de pessoa física) or service code.

The registration form can be filled and issued on this link:

<https://servicos.receita.fazenda.gov.br/Servicos/CPF/cpfEstrangeiro/Fcpf.asp>

Here is a tutorial for its filling.

On the first page:

Este formulário deverá ser utilizado para solicitações de inscrição, cancelamento, alteração de dados cadastrais ou regularização de inscrição no CPF.

**Procedimentos**

- Selecione o país de seu domicílio. No caso de pessoa física residente no Brasil que se encontre no exterior, selecione o país onde será entregue o formulário.
- Clique no botão para gerar um formulário.
- Preencha o formulário, digitando as informações.
- Clique no botão Enviar.
- Imprima o Formulário preenchido utilizando o botão Imprimir.
- Entregue-o em uma representação diplomática brasileira em até 15 dias, juntamente com os documentos listados no quadro documentação.

**Documentação**


I - Documento de identidade aceito no país de residência, que comprove a filiação da pessoa física.

II - Documento de identidade de um dos pais, tutor, curador ou responsável pela guarda e documento que comprove a filiação, tutela, curatela ou responsabilidade pela guarda quando o pedido se referir a inscrição, conforme o caso, de menor de 16 anos ou incapaz.

III - Documento de identidade do procurador e instrumento público de procuração, quando o pedido for efetuado por procurador.

Obs.: O pedido de inscrição relativo a menor ou incapaz deverá ser assinado por um dos pais, pelo tutor, pelo curador ou pela pessoa responsável por sua guarda em virtude de decisão judicial.

Cada formulário gerado possui um código de atendimento próprio, vinculado a um único solicitante. Esse código permite o acompanhamento da solicitação via Internet no link [Consulta Andamento de Solicitação CPF](#)

Selecione o País  **Select your country here, then click on the button below**

**Ficha**


Then:

<b>Motivo Preenchimento</b>		<b>⇒ Select 'Inscrição'</b>	
<input checked="" type="radio"/> Inscrição <input type="radio"/> Alteração <input type="radio"/> Cancelamento <input type="radio"/> Regularização			
<b>Nome completo (Sem abreviações)</b>		<b>CPF (Exceto Inscrição)</b>	
<input type="text"/> Write your full name		<input type="text"/> Not necessary	
<b>Sexo</b>		<b>Data Nascimento (DD/MM/AAAA)</b>	
Masculino <input type="radio"/> Feminino <input type="radio"/> Select your gender		<input type="text"/> Birth date e.g. 13/05/1999	
<b>Nome da mãe (Sem abreviações)</b>			
<input type="text"/> Write your mother's full name			
<b>Logradouro</b>		<b>Número    Complemento</b>	
<input type="text"/> Your street		<input type="text"/> Street number <input type="text"/> Unit number	
<b>Cidade</b>		<b>Nacionalidade</b>	
<input type="text"/> Your city		<input type="text"/> Select your country            ▼	
<b>Título Eleitoral</b>		<b>Telefone</b>	
<input type="text"/> Not necessary		<input type="text"/> Phone number	
<b>Email</b>		<b>Data de saída do país (DD/MM/AAAA)</b>	
<input type="text"/> Write your email address		<input type="text"/> Not necessary	
<input type="button" value="Enviar"/>		<b>⇐ When you're done, click here</b>	


**Attention:**

- Don't use accents such as: ^ ~ “ ‘ `
- Don't use special characters such as: Ç ‘ “ - / #

The registration form will be issued like following:

 <b>MINISTÉRIO DA FAZENDA</b> RECEITA FEDERAL DO BRASIL CADASTRO DE PESSOA FÍSICA		Ficha Cadastral de Pessoa Física <b>FCPF</b>		CÓDIGO ATENDIMENTO <b>518801277</b>	
<b>Entregue este formulário e a documentação em uma representação diplomática brasileira em até 15 dias</b>				PAÍS 080-BAHREIN, ILHAS	
01-MOTIVO DO PREENCHIMENTO INSCRIÇÃO		02-Nº INSCRIÇÃO CPF (Exceto Inscrição)		PARA USO DA REPR. DIPLOMATICA dia    mês    ano	
03-NOME COMPLETO (Sem abreviações) EXAMPLE					
04-DATA NASCIMENTO 01/01/2000		05-SEXO MASCULINO		06-NACIONALIDADE 994-A DESIGNAR	
07-NOME DA MÃE (Sem abreviações) MOTHER EXAMPLE					
08-LOGRADOURO STREET					
09-NÚMERO 123			10-COMPLEMENTO 2323		
11-CIDADE EXAMPLE					
12-TÍTULO ELEITORAL (Somente para residentes no Brasil, que se encontrem no exterior)					
13-TELEFONE 0000000000000000				14-DATA SOLICITAÇÃO 08/02/2022	
15-EMAIL EXAMPLE@GMAIL.COM				16-DATA SAÍDA DO PAÍS	
LOCALIDADE		ASSINATURA			

---

 <b>MINISTÉRIO DA FAZENDA</b> RECEITA FEDERAL DO BRASIL CADASTRO DE PESSOA FÍSICA		Ficha Cadastral de Pessoa Física <b>FCPF</b>		CÓDIGO ATENDIMENTO <b>518801277</b>	
<b>SOLICITAÇÃO PERANTE O CPF</b>				17-DATA SOLICITAÇÃO 08/02/2022	
18-MOTIVO DO PREENCHIMENTO INSCRIÇÃO		19-Nº DE INSCRIÇÃO CPF (Exceto Inscrição)		PARA USO DA REPARTIÇÃO CARIMBO/ASSINATURA	

You will present your printed registration form (FCPF) in the nearest Brazilian Consulate with the UFMG Admission Letter to receive your definitive CPF.

At least, when you have your CPF in hand, you should send a copy to the UFMG Office of International Affairs through the link below. It is an eleven digit number.

[https://docs.google.com/forms/d/e/1FAIpQLSd4qtJFkJ9FC\\_Njb7bmjxfv45jOW1k0JC0R8zE6Ebd2QqA/viewform](https://docs.google.com/forms/d/e/1FAIpQLSd4qtJFkJ9FC_Njb7bmjxfv45jOW1k0JC0R8zE6Ebd2QqA/viewform)

**Attention:** don't confuse the CPF number with the service code.

**What will be made by us:** We are going to send your CPF number to the DRCA, that is the department in charge of making the register numbers at UFMG. Afterwards, we are going to send you your registration number at UFMG.

---

It is very important that you get CPF while you are in your country, because this will save a great time in the whole process of registration and matriculation at UFMG. As for the other documents, courses and procedures, you will be given specific information during the orientation meeting. That is why it is very important for you to participate on it.

For further information about CPF, check out the link:

<https://www.gov.br/pt-br/servicos/inscrever-no-cpf-no-exterior>

**Tip from DRI:** if you live far from the Brazilian consulate, make the request of your CPF on the same day you are requesting your visa, thus you will save time. In case you have any doubt, let us know about it!