

MANUAL DE ALOCAÇÃO

Editais Unificados

*Mobilidade Acadêmica
Internacional de Graduação*

Ordenação de vagas

1. Em "MinhaUFMG", clique na opção "Programas de mobilidade internacional da DRI - UFMG".
2. No canto superior esquerdo, vá em "Inscrição" > "Gerir inscrição".
3. Na nova janela, em "Inscrições cadastradas", na coluna "Comandos", clique na opção "Ordenar preferência de vaga".

The screenshot shows the 'GERIR INSCRIÇÃO' (Manage Application) interface. At the top, there are navigation tabs: 'Inscrições', 'Ajuda', and 'Simulação'. The header includes the UFMG logo and the date '20/08/2019'. The main content area is titled 'GERIR INSCRIÇÃO' and contains several sections:

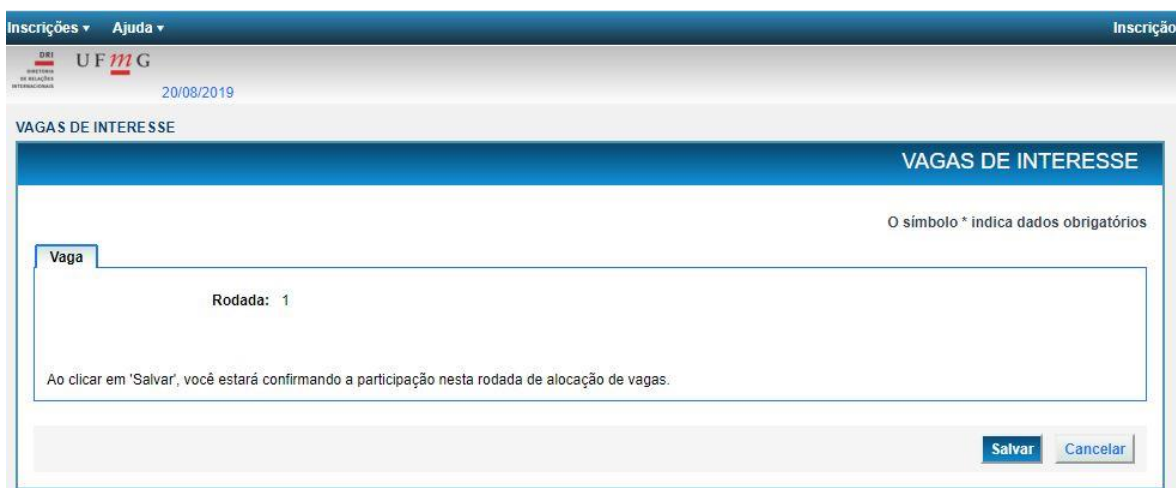
- A '+ Solicitar inscrição' button.
- A 'Dados do Aluno' section showing 'Nome: DOUGLAS BORGES LIMA'.
- A 'Pesquisa de Inscrições Anteriores' section with filters for 'Edital' (Todos), 'Situação da inscrição' (Todas), and 'Data da inscrição' (dd/mm/aaaa).
- A 'Buscar' button.
- A message: 'Foi encontrado 1 item - Itens por página: 10'.
- A table titled 'INSCRIÇÕES CADASTRADAS' with columns: Edital, Data da Inscrição, Situação, and Comandos.

Edital	Data da Inscrição	Situação	Comandos
Chamada Unificada Ibero-latinoamericanos 2018	13/09/2018	Enviada	Ordenar preferência de vagas

- Clique em "Cadastrar nova preferência de vagas".



- Clique em "Salvar" e confirme. Onde se encontrava a opção "Salvar", aparecerá a opção "Editar". Clique nela.

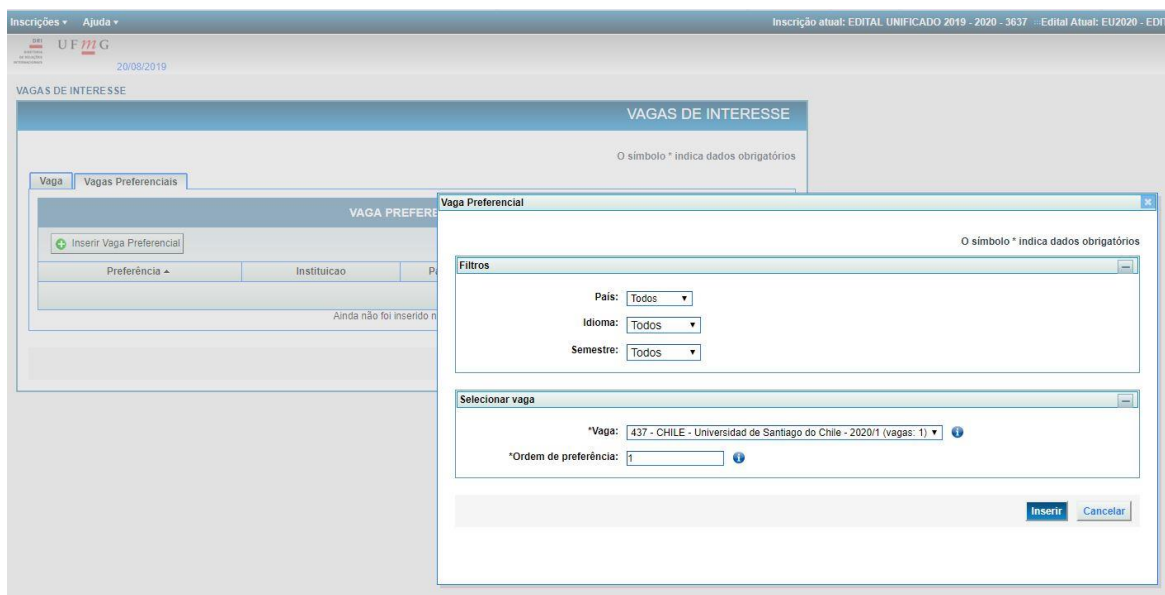


6. Na nova janela, clique em “Editar” e, em seguida, na aba “Vagas Preferenciais”. Clique em “Inserir Vaga Preferencial”.

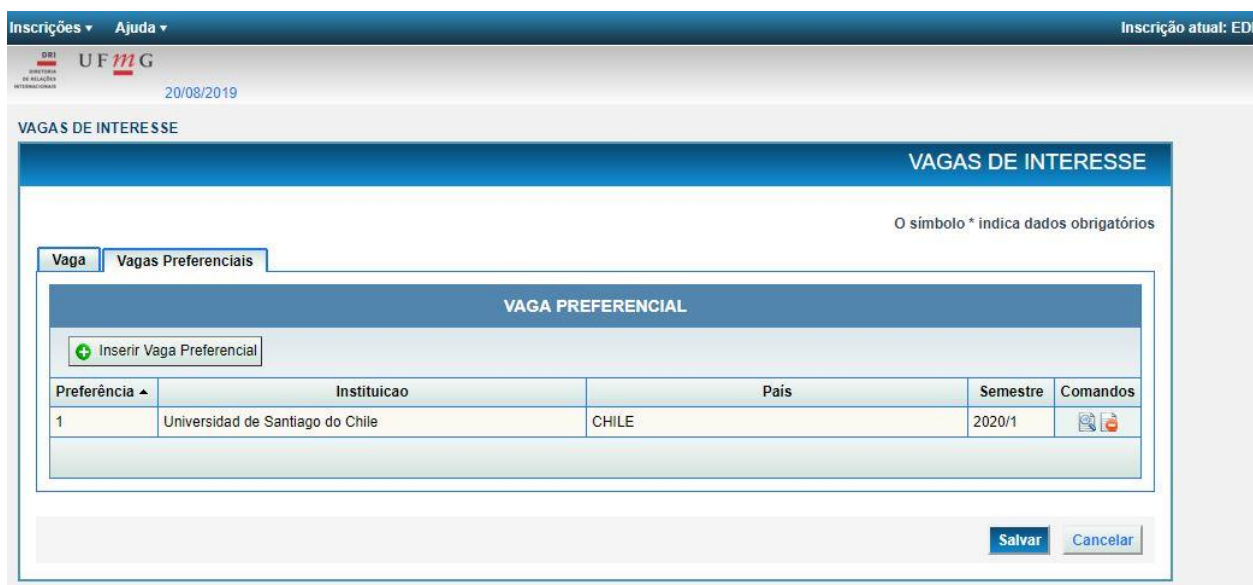
The screenshot shows a web interface for 'VAGAS DE INTERESSE'. At the top, there are navigation menus for 'Inscrições' and 'Ajuda', and a date '20/08/2019'. The main content area has a blue header 'VAGAS DE INTERESSE' and a sub-header 'VAGA PREFERENCIAL'. Below the sub-header, there is a button 'Inserir Vaga Preferencial' with a green plus icon. Underneath is a table with the following columns: 'Preferência', 'Instituição', 'País', 'Semestre', and 'Comandos'. The table is currently empty, with the text 'Ainda não foi inserido nenhum item.' below it. At the bottom right, there are 'Salvar' and 'Cancelar' buttons.

7. Em seguida, selecione a vaga, indique a ordem de preferência e clique em “Inserir”.

The screenshot shows the 'Vaga Preferencial' dialog box overlaid on the main interface. The dialog has a title bar 'Vaga Preferencial' and a close button. It contains a section 'Filtros' with three dropdown menus: 'País' (set to 'Todos'), 'Idioma' (set to 'Todos'), and 'Semestre' (set to 'Todos'). Below this is a section 'Selecionar vaga' with a dropdown menu '*Vaga:' (set to 'Selecione') and a text input field '*Ordem de preferência:' with a blue information icon. At the bottom right, there are 'Inserir' and 'Cancelar' buttons.



8. Verifique se a informação na tela corresponde à opção selecionada e clique em “Salvar”. Caso queira excluir a opção, basta clicar no sinal “-” vermelho, na coluna “Comandos”, e refazer o passo 7.



9. Após salvar, uma mensagem aparecerá informando: “Os dados foram salvos com sucesso”.

The screenshot shows the UFMG web portal interface. At the top, there are navigation menus for 'Inscrições' and 'Ajuda', and a user status 'Inscrição atual: ED'. The main content area is titled 'VAGAS DE INTERESSE'. A green message box with a checkmark icon displays the text 'Os dados foram salvos com sucesso.'. Below this, there are two tabs: 'Vaga' and 'Vagas Preferenciais', with the latter being selected. Under the 'Vagas Preferenciais' tab, there is a table titled 'VAGA PREFERENCIAL'.

Preferência	Instituicao	País	Semestre	Comandos
1	Universidad de Santiago do Chile	CHILE	2020/1	

At the bottom of the interface, there is a link 'Voltar para pesquisa' and an 'Editar' button.

Alocação

Finalizado o período de Ordenação de Vagas, o Sistema de Seleção irá alocar os estudantes nas vagas disponíveis.

Confirmação

Para confirmar a vaga selecionada, você deverá:

1. Em "Minha UFMG", clique na opção "Programas de mobilidade internacional da DRI - UFMG".
2. No canto superior esquerdo, vá em "Inscrição" > "Gerir inscrição".
3. Na nova janela, em "Inscrições cadastradas", na coluna "Comandos", clique na opção "Ordenar preferência de vaga".

The screenshot displays the 'GERIR INSCRIÇÃO' interface. At the top, there are navigation tabs: 'Inscrições', 'Ajuda', and 'Simulação'. The current page title is 'GERIR INSCRIÇÕES'. Below this, there is a '+ Solicitar Inscrição' button. The 'Dados do Aluno' section shows the name 'JHONATA JAMES RIBEIRO DE OLIVEIRA' and a blank 'CPF' field. The 'Pesquisa de Inscrições Anteriores' section includes dropdowns for 'Edital' (set to 'Todos') and 'Situação da inscrição' (set to 'Todas'), along with date pickers for 'Data da Inscrição'. A 'Buscar' button is located at the bottom right of the search area. Below the search area, it indicates 'Foram encontrados 3 itens - Itens por página: 10'. The main content is a table titled 'INSCRIÇÕES CADASTRADAS' with columns for 'Edital', 'Data da Inscrição', 'Situação', and 'Comandos'. The table lists three entries, each with a button to 'Ordenar preferência de vagas'.

Edital	Data da Inscrição	Situação	Comandos
Edital de seleção 001 - 2017 - Minas Mundi 2017	23/07/2017	Enviada	Ordenar preferência de vagas
Edital de seleção 001 - 2018 - Minas Mundi 2018	26/04/2018	Em preenchimento	Ordenar preferência de vagas
EDITAL UNIFICADO 2019 - 2020	11/06/2019	Enviada	Ordenar preferência de vagas

4. Ao clicar, a vaga para a qual você foi alocado solicitará o aceite. Para confirmar, você deverá clicar no botão verde. Para declinar, pressione o botão vermelho.

The screenshot shows the 'VAGAS DE INTERESSE' section of the UFMG system. It displays a table with the following data:

VAGAS DE INTERESSE				
Foram encontrados 2 itens				
RODADAS DE ALOCAÇÃO DE VAGAS				
Id	Rodada	Alocação proposta	Aceite	
941	2	437 - CHILE - Universidad de Santiago do Chile - 2020/1	Aguardando confirmação	 
938	1	384 - COLÔMBIA - Universidad Nacional de Colombia - 2020/1	Não	

5. Em seguida, aparecerá a seguinte mensagem:

The screenshot shows the same 'VAGAS DE INTERESSE' section, but with a confirmation dialog box overlaid. The dialog box contains the following text:

Você deseja CONFIRMAR sua participação para a vaga 437 - CHILE - Universidad de Santiago do Chile - 2020/1?

At the bottom of the dialog box, there are two buttons: 'OK' and 'Cancelar'.

6. Para confirmar, confira as informações da vaga e clique em OK. Na sequência, a vaga aparecerá na tela, como na imagem a seguir, finalizando o processo.



A DRI entrará em contato por e-mail para oferecer mais informações sobre o processo de candidatura e os demais passos.

Diretoria de Relações Internacionais - DRI
Universidade Federal de Minas Gerais - UFMG