Acesso ao Centro Esportivo Universitário – CEU

O acesso ao Centro Esportivo Universitário (CEU) pode ser realizado por todos os estudantes da UFMG mediante ao cadastro no site do CEU e pagamento da taxa semestral de R$25,00 (25 reais). O processo é o seguinte:

1. Acessar o site: https://www.ufmg.br/ceu/app/site/home
2. Formulário de Filiação



3. Marcar a opção de “Concordo” e “Avançar”.
4. Na próxima página, inserir seu endereço de e-mail e seu CPF.



5. Na próxima página, é necessário completar os dados para seu cadastro e criar uma senha para acesso. Em “Nº Carteira Identificação UFMG” deve ser inserido seu número de registro na UFMG, que é também o mesmo do número de matrícula.



6. Uma vez solicitado o cadastro, é preciso realizar o pagamento da taxa semestral. Para isso, acesse o site: https://www.ufmg.br/ceu/app/site/avisogru#

Observação: A “Carteira de Intercambista Estrangeiro UFMG”, solicitada em umas das etapas do cadastro, **corresponde ao crachá de estudante da UFMG**. Caso você ainda não esteja com o crachá em mãos no momento da solicitação de acesso, poderá apresentar o Comprovante de Matrícula.

7. Preencha da seguinte maneira:

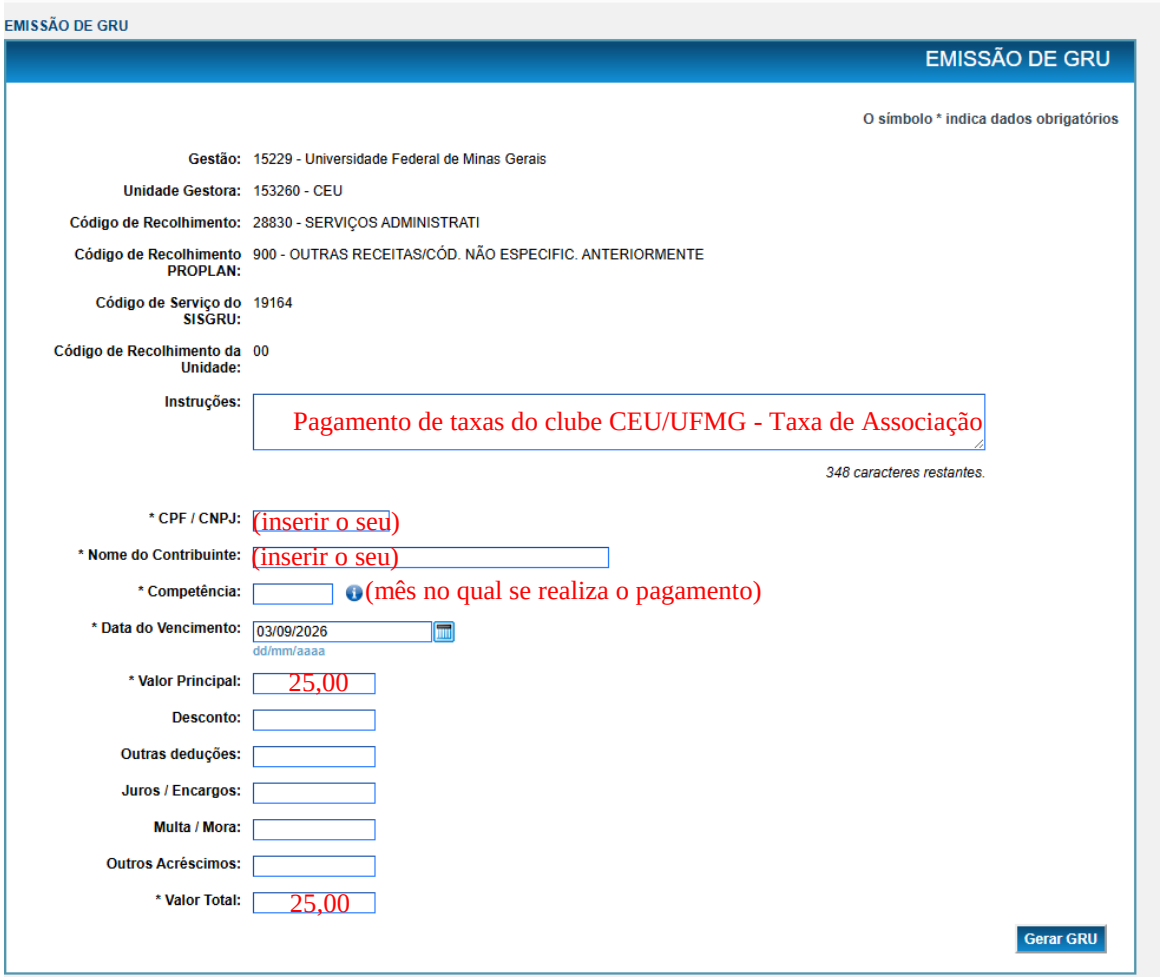

OS OUTROS CAMPOS FICAM EM BRANCO

Após o preenchimento da GRU é necessário salvar o documento e ter uma cópia física.

8. Realize o pagamento da taxa Guia de Recolhimento da União - GRU, no Banco do Brasil:

Correntistas do BB podem pagar pela internet ou em um terminal:

Internet – Site Banco do Brasil

- Selecione:
  - Pagamentos
  - Com Código de barras
  - Boletos, convênios e outros

(Opção para correntistas do Banco do Brasil)

Terminal – Banco do Brasil

- Selecione:
  - Pagamentos
  - Com Código de barras
  - IPVA / GRU / Taxas Detran / ICMS.

(Opção para correntistas do Banco do Brasil)

Não correntistas precisarão ir presencialmente a uma agência do Banco do Brasil, sendo necessário levar a GRU impresso:

Agência Bancária

- Solicitar ao atendente do caixa a quitação integral da GRU.

Você pode pedir para que outra pessoa realize o pagamento.

9. Após realizar o pagamento, é preciso enviar o comprovante de pagamento da taxa e o comprovante de matrícula de forma *online*. Para isso, entre em https://www.ufmg.br/ceu/app/site/home





10. Inserir e-mail/CPF e senha usados no momento do cadastro (passos anteriores). Entrar.

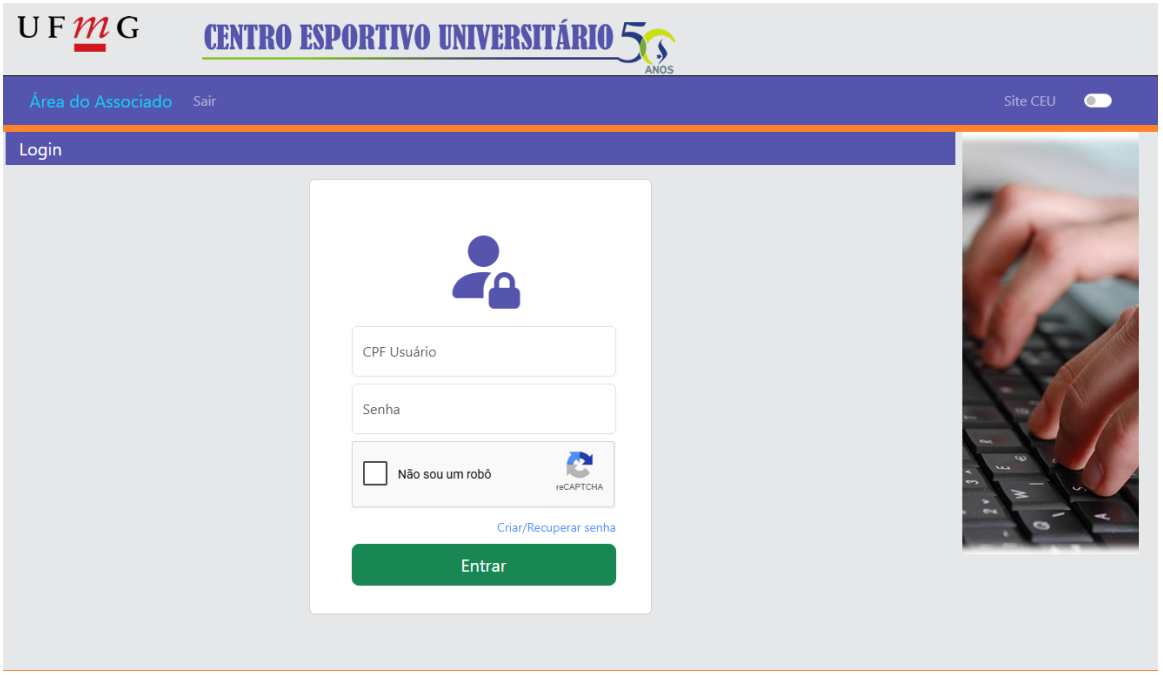

11. Inserir em “escolher arquivos” o **comprovante de pagamento da taxa** e seu comprovante de matrícula na UFMG em PDF.

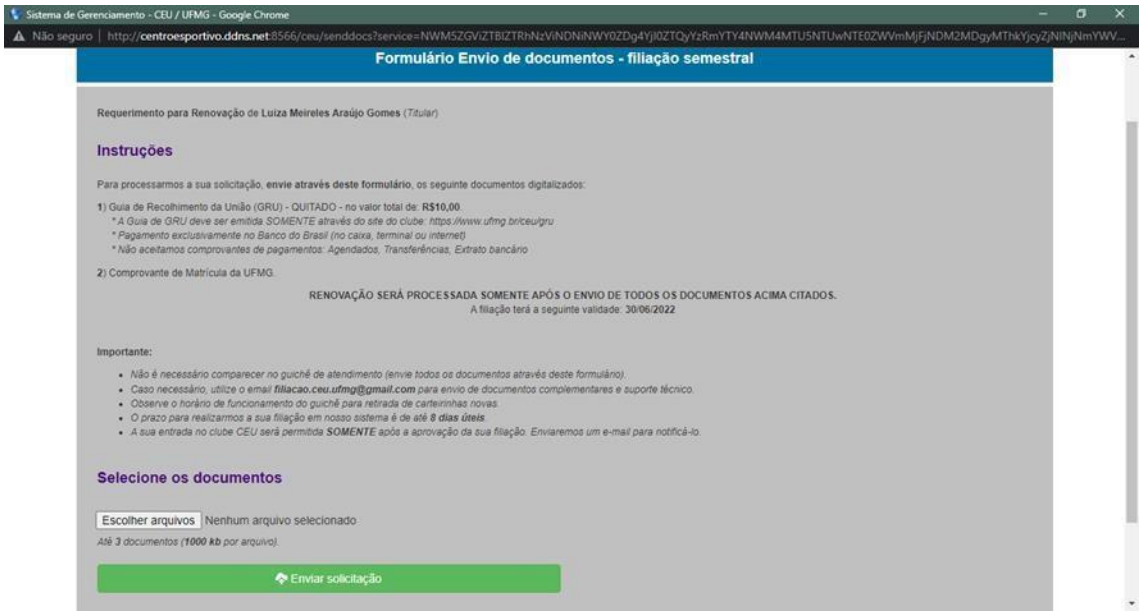

12. Enviar solicitação.

Depois, é só esperar o e-mail de confirmação e aguardar o prazo proposto para verificação dos documentos. Quando o acesso for liberado, você será informado por e-mail e você poderá entrar no clube usando a carteirinha da UFMG ou o comprovante de matrícula/Nº de registro.

Obs: caso não receba o e-mail de confirmação, envie os documentos novamente, repetindo o procedimento a partir do número 7.