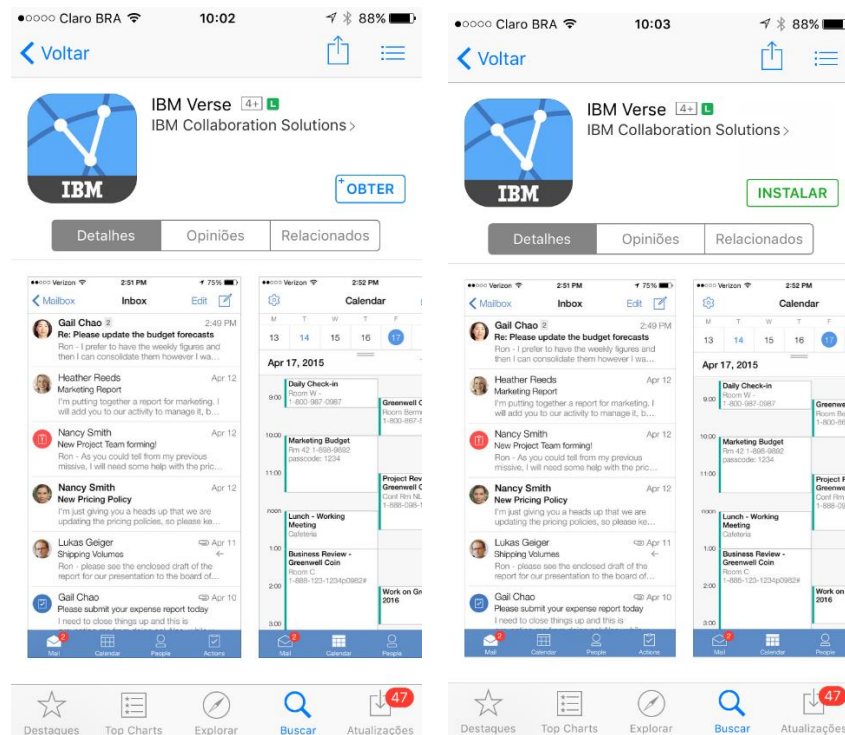



## Instalação do IBM Verse – IOs

Acesse a loja de aplicativos AppStore do seu iPhone ou iPad e instale o aplicativo IBM Verse. (Clique em Obter e depois em Instalar).

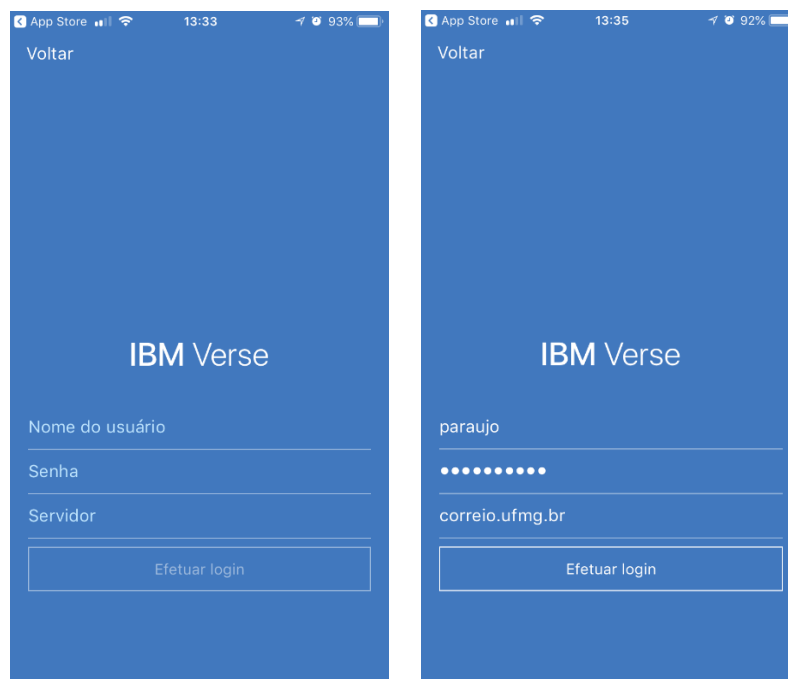


Abra o aplicativo IBM Verse instalado no seu iPhone ou iPad. Será exibida a seguinte tela:



Em “Desejo me conectar ao...” selecione a opção “Meu Servidor da Empresa”.

Na próxima tela você deverá informar o Nome de usuário (login do minhaUFMG), senha (sua senha do portal minhaUFMG) e servidor, que você deverá digitar “correio.ufmg.br”, como mostrado na figura abaixo.



Clique em “Efetuar login”.

Pronto, você já terá acesso ao seu correio, agenda e contatos através do Aplicativo IBM Verse.