

UNIVERSIDADE FEDERAL DE MINAS GERAIS

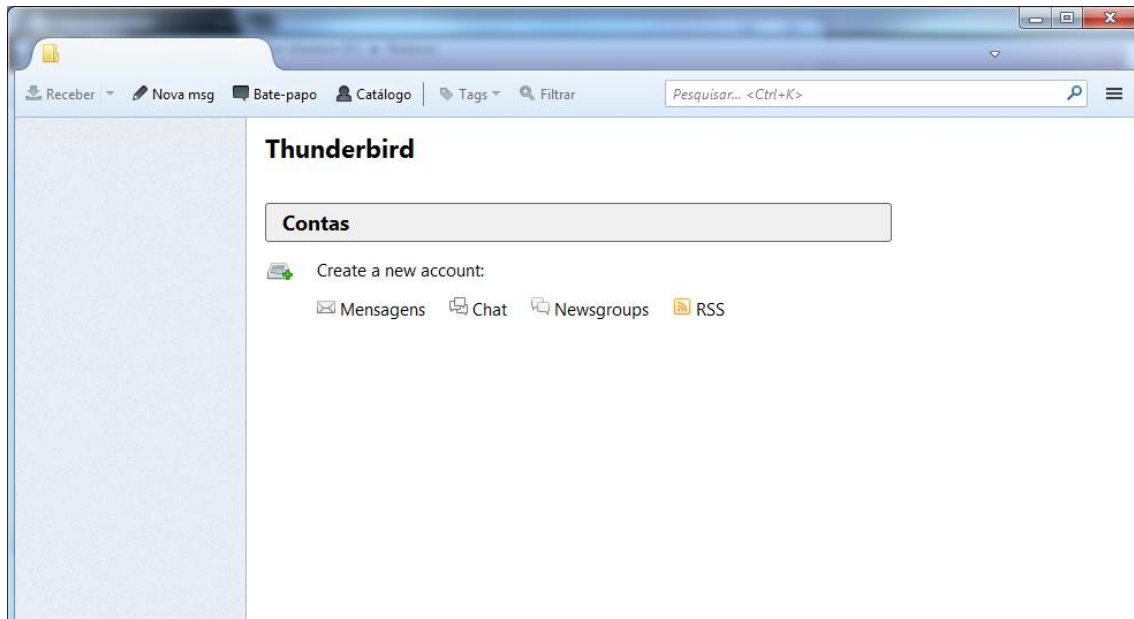
CENTRO DE COMPUTAÇÃO

Configuração IMAP para Mozilla Thundebird 31.0

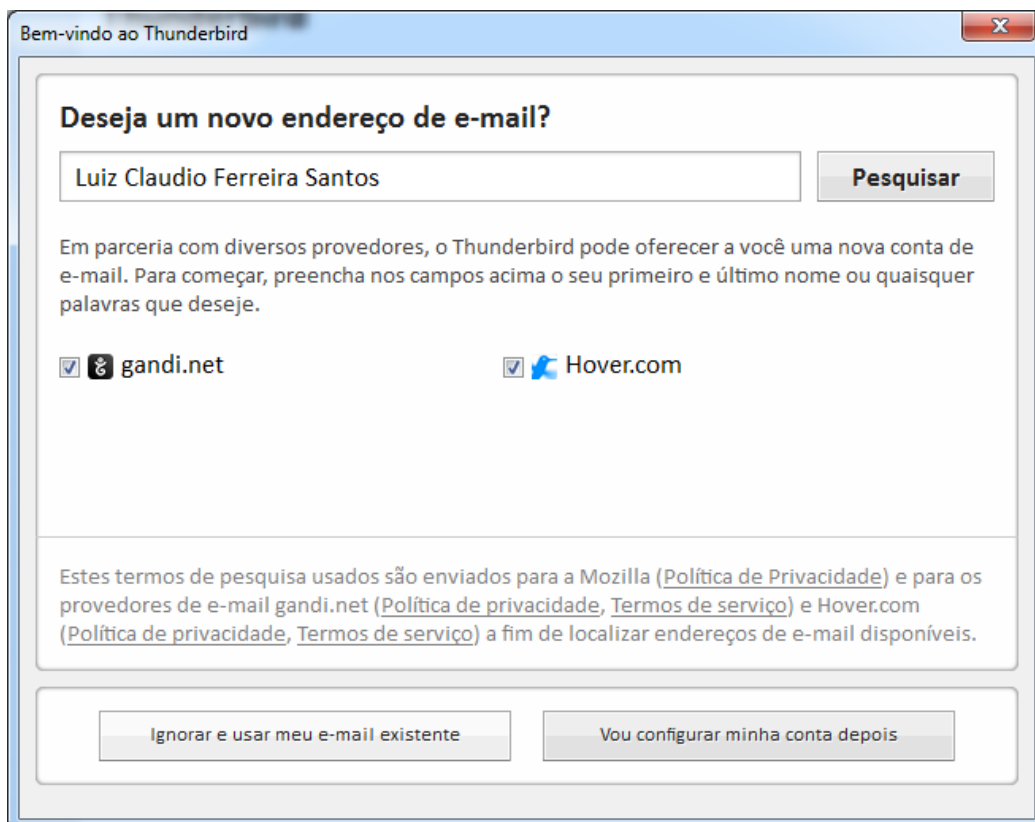
Belo Horizonte

2014

Acesso o Thunderbird e clique na opção Create a new account.



Na próxima janela selecione a opção Ignorar e usar meu e-mail existente



Preencha as informações que são pedidas e clique em Continuar¹ e após isso em Config. manual² que irá surgir ao lado de Criar conta de e-mail

Configurar conta de e-mail

Seu nome: Luiz Claudio Ferreira Santc Seu nome da forma que será exibido aos outros

Endereço de e-mail: luizclaudio@ufmg.br

Senha: ●●●●●●●●

Memorizar senha

1


Configurar conta de e-mail

Seu nome: Luiz Claudio Ferreira Santc Seu nome da forma que será exibido aos outros

Endereço de e-mail: luizclaudio@ufmg.br

Senha: ●●●●●●●●

Memorizar senha

Localizando configuração: testando nomes comuns de servidores 

2

Preencha as seguintes configurações no servidor

		Nome do servidor	Porta	SSL	Autenticação
Recebimento: Caso seja Aluno	IMAP	pipa.grude.ufmg.br	993	SSL/TLS	Senha Normal
Recebimento: Caso seja funcionário ou Professor	IMAP	imap.grude.ufmg.br	993	SSL/TLS	Senha Normal
Envio	SMTP	smtp.grude.ufmg.br	465	SSL/TLS	Senha Normal

Após isso clique em **Retestar** e depois em **Concluir**

Configurar conta de e-mail

Seu nome: Luiz Claudio Ferreira Santc Seu nome da forma que será exibido aos outros

Endereço de e-mail: luizclaudio@cecom.ufmg.

Senha: ●●●●●●●●

Memorizar senha

Estas configurações foram encontradas testando o servidor fornecido:

	Nome do servidor	Porta	SSL	Autenticação
Recebimento:	imap.grude.ufmg.br	993	SSL/TLS	Senha normal
Envio:	smtp.grude.ufmg.br	465	SSL/TLS	Senha normal

Nome de usuário: luizclaudio