

UNIVERSIDADE FEDERAL DE MINAS GERAIS



**Avaliação do desempenho acadêmico e
indicadores de evasão dos estudantes de
graduação:
Direito Diurno
(Bacharelado)**

Belo Horizonte
Outubro de 2019

PRÓ-REITORIA DE GRADUAÇÃO /SETOR DE ESTATÍSTICA

PRÓ-REITOR DE GRADUAÇÃO

PROFA. BENIGNA MARIA DE OLIVEIRA

PRÓ-REITOR ADJUNTO DE GRADUAÇÃO

PROF. BRUNO OTÁVIO SOARES TEIXEIRA

COORDENADORA DO SETOR DE ESTATÍSTICA

CAROLINA SILVA PENA

EQUIPE SETOR DE ESTATÍSTICA

GABRIEL MACIEL DIAS

Contato: estatistica@prograd.ufmg.br

Sumário

1	Introdução	1
2	Metodologia	2
2.1	Análise descritiva	2
2.2	Estatística multivariada	6
3	Análise das principais atividades acadêmicas curriculares	7
4	Análise da evasão	74
4.1	Acompanhamento da situação dos estudantes	75
4.2	Tempo decorrido até a evasão ou a conclusão	85
4.3	Avaliação da retenção dos estudantes que evadiram	93
4.4	Curso de destino dos estudantes que evadiram	99
	Referências	102

Lista de Tabelas

1	Atividades acadêmicas curriculares consideradas difíceis	12
2	Situação dos estudantes nas principais atividades do curso de Direito Diurno, para a modalidade Bacharelado, no período de 2011 a 2018/2	48
3	Características dos Processos Seletivos	75
4	Forma de ingresso versus situação do estudante após o término do período letivo 2018/2	77
5	Situação dos estudantes por forma de ingresso e de acordo com o ano de entrada no curso de Direito Diurno, modalidade Bacharelado	78
6	Situação dos estudantes do curso de Direito Diurno após o término do período letivo 2018/2	80
7	Estatísticas descritivas do tempo de conclusão, Eficácia e Índice de Efetividade do Curso de Direito Diurno , modalidade Bacharelado , por ano de ingresso.	82
8	Número de períodos letivos cursados pelos discentes que evadiram do curso ou concluíram o curso no período de 2008/1 a 2018/2	86
9	Taxa de evasão anual do curso de Direito Diurno (Bacharelado) - percentual calculado em relação ao total de estudantes que ingressaram no curso em cada ano analisado	88
10	Número de estudantes matriculados no início do período de acordo com o ano de ingresso no curso de Direito Diurno (Bacharelado)	91
11	Dados sobre reprovação e evasão do curso	97
12	Curso de destino de parte dos estudantes que evadiram do curso de Direito Diurno, modalidade Bacharelado, no período de 2008/1 ate 2018/2	99

Lista de Figuras

1	Ilustração do Boxplot.	3
2	Exemplo de um Histograma.	4
3	Exemplo de gráfico de barras.	5
4	Rendimento por atividade no curso de Direito Diurno (Bacharelado). Os valores do desempenho dos estudantes são representados como pontos da mesma coloração do gráfico. A média é indicada pelo ponto de maior diâmetro e cor preta dentro do boxplot. A mediana é a linha horizontal dentro do boxplot.	9
5	Conceitos obtidos pelos estudantes matriculados no curso de Direito Diurno, modalidade Bacharelado, no período de 2008/1 a 2018/2 na atividade DIP050-CONTROLE DE CONSTITUCIONALIDADE.	14
6	Conceitos obtidos pelos estudantes matriculados no curso de Direito Diurno, modalidade Bacharelado, no período de 2008/1 a 2018/2 na atividade DIP047-DIREITO ADMINISTRATIVO III.	15
7	Conceitos obtidos pelos estudantes matriculados no curso de Direito Diurno, modalidade Bacharelado, no período de 2008/1 a 2018/2 na atividade DIP005-DIREITO ADMINISTRATIVO I.	16
8	Conceitos obtidos pelos estudantes matriculados no curso de Direito Diurno, modalidade Bacharelado, no período de 2008/1 a 2018/2 na atividade DIP045-DIREITO ADMINISTRATIVO II.	17
9	Conceitos obtidos pelos estudantes matriculados no curso de Direito Diurno, modalidade Bacharelado, no período de 2008/1 a 2018/2 na atividade DIC053-DIREITO CIVIL I.	18
10	Conceitos obtidos pelos estudantes matriculados no curso de Direito Diurno, modalidade Bacharelado, no período de 2008/1 a 2018/2 na atividade DIC059-DIREITO CIVIL V.	19

11	Conceitos obtidos pelos estudantes matriculados no curso de Direito Diurno, modalidade Bacharelado, no período de 2008/1 a 2018/2 na atividade DIT106-DIREITO DO TRABALHO II.	20
12	Conceitos obtidos pelos estudantes matriculados no curso de Direito Diurno, modalidade Bacharelado, no período de 2008/1 a 2018/2 na atividade DIC052-DIREITO EMPRESARIAL I.	21
13	Conceitos obtidos pelos estudantes matriculados no curso de Direito Diurno, modalidade Bacharelado, no período de 2008/1 a 2018/2 na atividade DIC054-DIREITO EMPRESARIAL II.	22
14	Conceitos obtidos pelos estudantes matriculados no curso de Direito Diurno, modalidade Bacharelado, no período de 2008/1 a 2018/2 na atividade DIC063-DIREITO EMPRESARIAL III.	23
15	Conceitos obtidos pelos estudantes matriculados no curso de Direito Diurno, modalidade Bacharelado, no período de 2008/1 a 2018/2 na atividade DIC062-DIREITO EMPRESARIAL IV.	24
16	Conceitos obtidos pelos estudantes matriculados no curso de Direito Diurno, modalidade Bacharelado, no período de 2008/1 a 2018/2 na atividade DIP043-DIREITO FINANCEIRO.	25
17	Conceitos obtidos pelos estudantes matriculados no curso de Direito Diurno, modalidade Bacharelado, no período de 2008/1 a 2018/2 na atividade DIP048-DIREITO INTERNACIONAL PRIVADO.	26
18	Conceitos obtidos pelos estudantes matriculados no curso de Direito Diurno, modalidade Bacharelado, no período de 2008/1 a 2018/2 na atividade DIP021-DIREITO INTERNACIONAL PUBLICO.	27
19	Conceitos obtidos pelos estudantes matriculados no curso de Direito Diurno, modalidade Bacharelado, no período de 2008/1 a 2018/2 na atividade DIN101-DIREITO PENAL I.	28
20	Conceitos obtidos pelos estudantes matriculados no curso de Direito Diurno, modalidade Bacharelado, no período de 2008/1 a 2018/2 na atividade DIN102-DIREITO PENAL II.	29

21	Conceitos obtidos pelos estudantes matriculados no curso de Direito Diurno, modalidade Bacharelado, no período de 2008/1 a 2018/2 na atividade DIT071-DIREITO PREVIDENCIARIO.	30
22	Conceitos obtidos pelos estudantes matriculados no curso de Direito Diurno, modalidade Bacharelado, no período de 2008/1 a 2018/2 na atividade DIC065-DIREITO PROCESSUAL CIVIL 1.	31
23	Conceitos obtidos pelos estudantes matriculados no curso de Direito Diurno, modalidade Bacharelado, no período de 2008/1 a 2018/2 na atividade DIC066-DIREITO PROCESSUAL CIVIL II.	32
24	Conceitos obtidos pelos estudantes matriculados no curso de Direito Diurno, modalidade Bacharelado, no período de 2008/1 a 2018/2 na atividade DIC058-DIREITO PROCESSUAL CIVIL III.	33
25	Conceitos obtidos pelos estudantes matriculados no curso de Direito Diurno, modalidade Bacharelado, no período de 2008/1 a 2018/2 na atividade DIC060-DIREITO PROCESSUAL CIVIL IV.	34
26	Conceitos obtidos pelos estudantes matriculados no curso de Direito Diurno, modalidade Bacharelado, no período de 2008/1 a 2018/2 na atividade DIT006-FILOSOFIA DO DIREITO.	35
27	Conceitos obtidos pelos estudantes matriculados no curso de Direito Diurno, modalidade Bacharelado, no período de 2008/1 a 2018/2 na atividade UNI002-INGLES INSTRUMENTAL II.	36
28	Conceitos obtidos pelos estudantes matriculados no curso de Direito Diurno, modalidade Bacharelado, no período de 2008/1 a 2018/2 na atividade DIP040-TEORIA DA CONSTITUICAO.	37
29	Conceitos obtidos pelos estudantes matriculados no curso de Direito Diurno, modalidade Bacharelado, no período de 2008/1 a 2018/2 na atividade DIP041-TEORIA DO ESTADO II.	38
30	Conceitos obtidos pelos estudantes matriculados no curso de Direito Diurno, modalidade Bacharelado, no período de 2008/1 a 2018/2 na atividade DIT043-TEORIA GERAL DO DIREITO.	39

31	Conceitos obtidos pelos estudantes matriculados no curso de Direito Diurno, modalidade Bacharelado, no período de 2008/1 a 2018/2 na atividade DIP057-TOPICOS EM DIREITO ADMINISTRATIVO A.	40
32	Conceitos obtidos pelos estudantes matriculados no curso de Direito Diurno, modalidade Bacharelado, no período de 2008/1 a 2018/2 na atividade DIP058-TOPICOS EM DIREITO ADMINISTRATIVO B.	41
33	Conceitos obtidos pelos estudantes matriculados no curso de Direito Diurno, modalidade Bacharelado, no período de 2008/1 a 2018/2 na atividade DIP059-TOPICOS EM DIREITO ADMINISTRATIVO C.	42
34	Conceitos obtidos pelos estudantes matriculados no curso de Direito Diurno, modalidade Bacharelado, no período de 2008/1 a 2018/2 na atividade DIP066-TOPICOS EM DIREITO ECONOMICO A.	43
35	Conceitos obtidos pelos estudantes matriculados no curso de Direito Diurno, modalidade Bacharelado, no período de 2008/1 a 2018/2 na atividade DIC073-TOPICOS EM DIREITO EMPRESARIAL A.	44
36	Conceitos obtidos pelos estudantes matriculados no curso de Direito Diurno, modalidade Bacharelado, no período de 2008/1 a 2018/2 na atividade DIP071-TOPICOS EM DIREITO INERNACIONAL PUBLICO C.	45
37	Conceitos obtidos pelos estudantes matriculados no curso de Direito Diurno, modalidade Bacharelado, no período de 2008/1 a 2018/2 na atividade DIP074-TOPICOS EM DIREITO INTRENACIONAL PRIVADO C.	46
38	Conceitos obtidos pelos estudantes matriculados no curso de Direito Diurno, modalidade Bacharelado, no período de 2008/1 a 2018/2 na atividade DIT051-TOPICOS EM FILOSOFIA DIREITO B.	47
39	Situação dos estudantes do curso de Direito Diurno (Bacharelado), após o término do período letivo de 2018/2	83
40	Rendimento Semestral Global Médio, por faixa, de acordo com a situação do estudante no curso de Direito Diurno, modalidade Bacharelado.	84

41	Número de períodos letivos cursados de acordo com a situação do estudante no curso de Direito Diurno, modalidade Bacharelado, no período de 2008/1 a 2018/2.	87
42	Taxa de Evasão Anual do curso de Direito Diurno, modalidade Bacharelado.	90
43	Número de estudantes matriculados por período letivo de acordo com o ano de ingresso.	92
44	Principais atividades acadêmicas curriculares cursadas pelos estudantes que evadiram do curso de Direito Diurno, modalidade Bacharelado.	94
45	Rendimento por atividade acadêmica curricular, de acordo com a situação do estudante no curso de Direito Diurno, modalidade Bacharelado. Os valores do rendimento dos estudantes são representados como pontos da mesma coloração do gráfico. A média é indicada pelo ponto de cor preta e a mediana é a linha horizontal dentro do boxplot.	98
46	Cursos de destino de estudantes que evadiram do curso de Direito Diurno, modalidade Bacharelado, no período de 2008/1 a 2018/2.	101

1 Introdução

Este relatório visa analisar os dados de desempenho acadêmico e evasão dos estudantes do curso de graduação em Direito Diurno, para o grau acadêmico de Bacharelado, da Universidade Federal de Minas Gerais (UFMG) e avaliar o grau de dificuldade das principais atividades acadêmicas curriculares (AAC) do curso.

Assim, espera-se produzir um relatório modelo que possa estimular o acompanhamento pedagógico contínuo do curso pelo Colegiado e pelo Núcleo Docente Estruturante. As informações aqui disponibilizadas são relevantes para a reformulação do Projeto Pedagógico e proposição do Regulamento do curso, em consonância com o décimo-segundo princípio norteador do Plano de Desenvolvimento Institucional (PDI) 2018-2023 [7]: “a condução de processos avaliativos realimentadores do projeto acadêmico institucional, como vetor indispensável à consecução de níveis crescentemente qualificados de funcionamento dos cursos e programas, bem como à prestação de contas à sociedade por parte da Instituição”.

Neste relatório são analisados os dados dos estudantes do curso supracitado no período de 2008/1 a 2018/2. Foram analisados os dados de todos os estudantes matriculados no curso nesse período, com exceção somente, quando cabível, dos estudantes matriculados em decorrência de continuidade de estudos.

Os dados analisados neste relatório foram obtidos por meio do Armazém de Dados, desenvolvido pelo Centro de Computação da UFMG (Cecom). O tratamento, a análise dos dados e a produção do relatório foram realizados pelo Setor de Estatística da Pró-Reitoria de Graduação. Para o desenvolvimento das análises, foi utilizado o *software* R [5], disponível para download em <http://www.r-project.org/>.

2 Metodologia

Nesta seção serão brevemente apresentadas as técnicas estatísticas aplicadas para o desenvolvimento do relatório. A análise exploratória que será apresentada ao longo deste relatório inclui medidas de variação e posição relativa, bem como o Gráfico de Caixa (Boxplot), o Histograma e o Gráfico de Barras. Além disso, serão mostrados alguns conceitos de Estatística Multivariada que englobam técnicas mais avançadas de análise de dados.

2.1 Análise descritiva

As interpretações das principais medidas de estatística descritiva são baseadas nos seguintes conceitos:

Média: média aritmética;

Desvio-padrão: medida de variabilidade dos dados com relação à média;

Mínimo: menor valor encontrado na série de dados;

1º Quartil: valor que deixa 25% dos dados abaixo dele;

Mediana: valor que deixa 50% dos dados abaixo dele;

3º Quartil: valor que deixa 75% dos dados abaixo dele;

Máximo: maior valor encontrado na série de dados;

Percentual Acumulado: o percentual acumulado é a soma de todos os percentis até aquela classe. O valor máximo do percentual acumulado é 100%.

Boxplot:

A representação por meio do Boxplot permite a análise visual da posição, dispersão, assimetria, caudas e valores discrepantes do conjunto de dados; veja a Figura 1. Os asteriscos que as vezes aparecem no Boxplot indicam que aquelas observações são *outliers* (valores extremos). O local onde a linha vertical começa (de baixo para cima) indica

o mínimo (excetuando algum possível valor extremo) e, onde a linha termina indica o máximo, também excetuando algum possível *outlier*.

O retângulo no meio dessa linha possui três linhas horizontais. A linha de baixo (que é o próprio contorno externo inferior do retângulo) indica o primeiro quartil, a de cima (que também é o próprio contorno externo superior do retângulo) indica o terceiro quartil e a do meio indica a mediana. A mediana é a medida de tendência central mais indicada quando os dados possuem distribuição assimétrica, mais indicada até do que a média aritmética, que nesse caso seria influenciada pelos valores extremos.

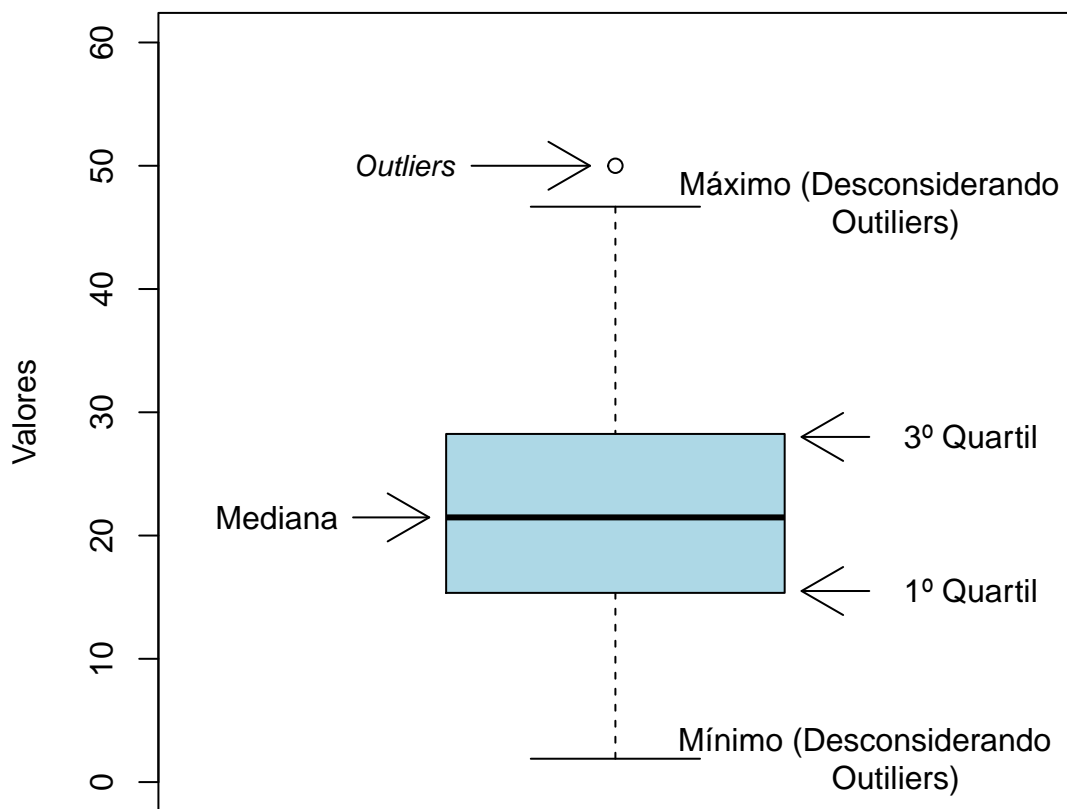


Figura 1: Ilustração do Boxplot.

Histograma:

O Histograma é utilizado para representar a distribuição de frequência de variáveis aleatórias contínuas, divididas em classes. A altura de cada barra que compõe o histograma é proporcional à frequência da classe que ela representa. Por exemplo, na Figura 2, tem-se um exemplo desse tipo de gráfico. O eixo horizontal possui 10 classes de mesmo tamanho que variam entre 0 e 5 e o eixo vertical representa a frequência observada de cada classe. No exemplo, a classe mais frequente é a entre 2 e 2,5, pois é a mais alta e a classe menos frequente é a que varia entre 4,5 e 5.

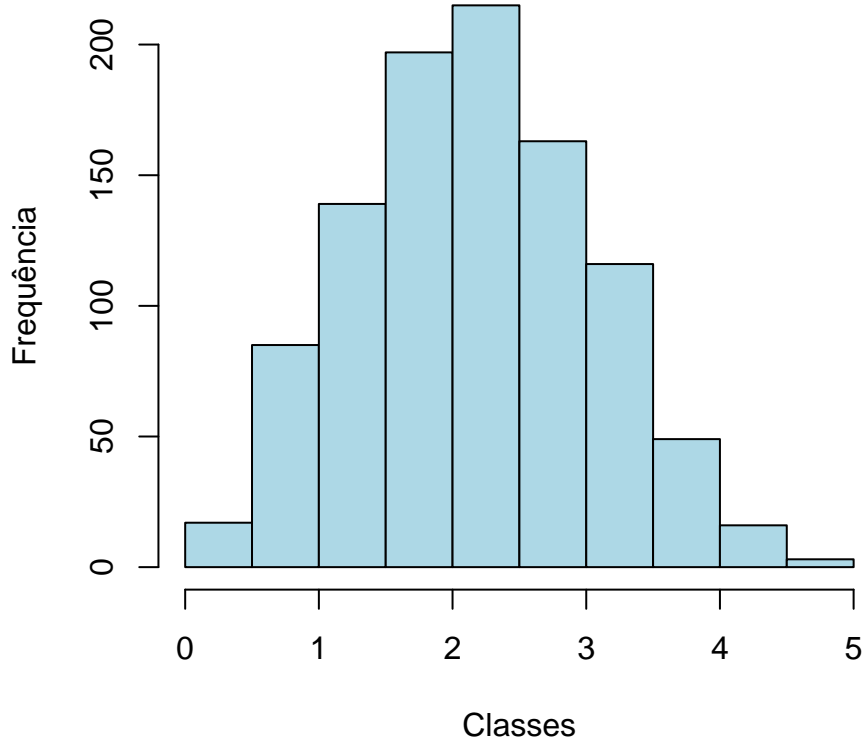


Figura 2: Exemplo de um Histograma.

Gráfico de barras:

O Gráfico de Barras é utilizado para representar variáveis aleatórias discretas. Esse tipo de gráfico apresenta barras retangulares com tamanho igual à frequência da categoria observada, ou seja, quanto maior a barra, maior a frequência que representa. No exemplo mostrado na Figura 3, o gráfico de barras é utilizado para apresentar os conceitos (“A”, “B”, “C”, “D”, “E” e “F”) e o número de trancamentos (“T”) obtidos por um grupo de estudantes em uma atividade acadêmica curricular ofertada nos seguintes períodos: 2015/2, 2016/1 e 2016/2. A barra de cor vermelho escuro, por exemplo, representa o conceito “F”, que foi o conceito mais frequente em 2015/2. O conceito “B” é representado pela cor verde claro, tendo sido o conceito menos frequente em 2016/1; a cor verde escuro representa o conceito “A” que foi o mais frequente em 2016/2. Maiores informações sobre as medidas de análise descritiva podem ser encontradas em [3] e [6].

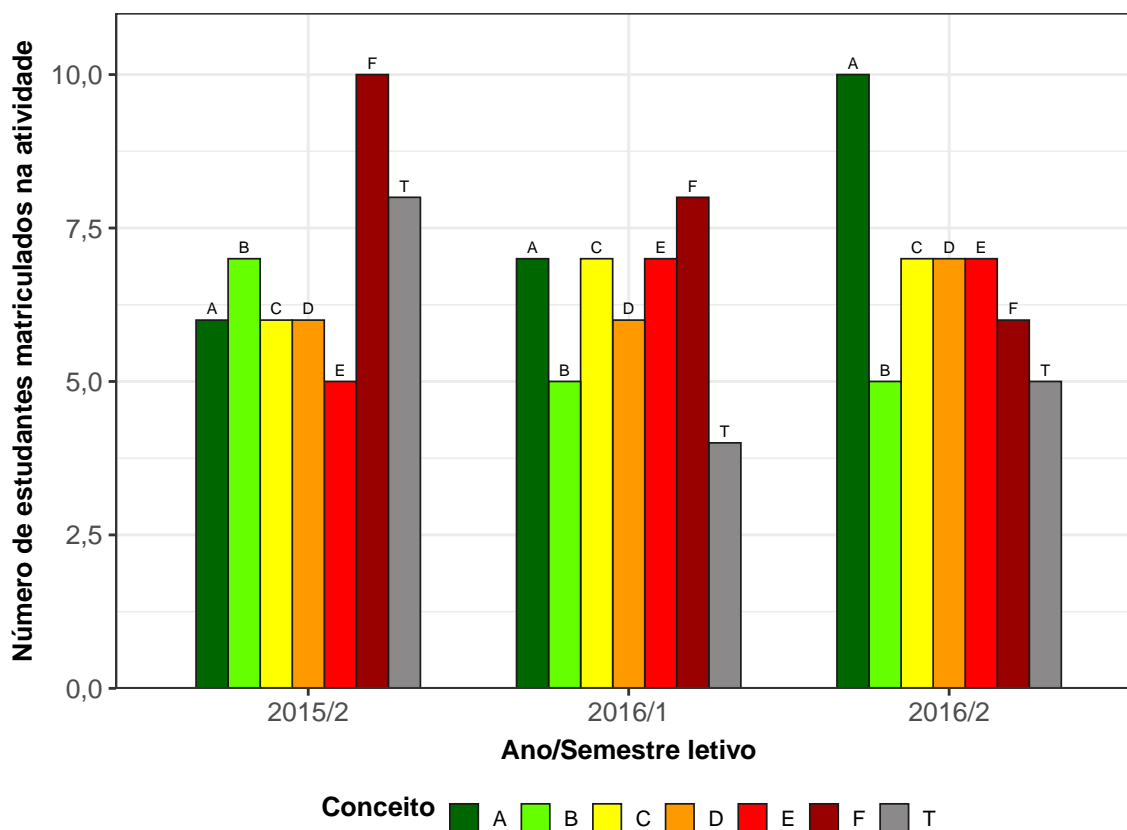


Figura 3: Exemplo de gráfico de barras.

2.2 Estatística multivariada

Um dos objetivos deste trabalho é agrupar as atividades acadêmicas curriculares de acordo com o seu nível de dificuldade. Para particionar o conjunto de atividades em três grupos: fácil, médio e difícil, foram utilizados os quartis das notas dos estudantes na atividade e o percentual de estudantes reprovados.

A técnica utilizada para realizar o agrupamento foi a rede de Kohonen [2]. Esse método pode ser visto como uma versão espacialmente orientada do método k-médias [4]. Nesta analogia cada unidade corresponde a um grupo e o número de grupos é definido pelo número de grades cujo formato pode ser retangular ou hexagonal.

A rede de Kohonen realiza o agrupamento entre os objetos de estudo de acordo com a sua similaridade, levando em consideração a homogeneidade interna dos grupos e a heterogeneidade entre os grupos. No caso deste relatório, o objeto de estudo no qual se aplicou a rede de Kohonen foram as atividades acadêmicas curriculares do curso. Maiores informações sobre a aplicação da rede de Kohonen utilizando o *software* R podem ser encontradas em [8].

3 Análise das principais atividades acadêmicas curriculares

Esta seção apresenta o desempenho dos discentes de graduação em Direito Diurno, para a modalidade Bacharelado, nas principais atividades cursadas por eles. A análise abrange todas as atividades acadêmicas curriculares que, na soma de um período de 11 anos (2008/1 a 2018/2), tiveram pelo menos 50 estudantes, na modalidade Bacharelado, do curso de Direito Diurno matriculados¹. Esta seção procura responder perguntas como:

- Quais atividades acadêmicas curriculares podem ser consideradas fáceis, médias e difíceis para os estudantes do curso de Direito Diurno (Bacharelado)?
- No período de 2008/1 a 2018/2 qual o conceito (“A”, “B”, “C”, “D”, “E” ou “F”) e o número de trancamentos (“T”) observados entre os estudantes do curso de Direito Diurno, para a modalidade Bacharelado, nas atividades acadêmicas curriculares consideradas difíceis em cada semestre?
- Qual o número de aprovações, reprovações e trancamentos nas principais atividades do curso de Direito Diurno, na modalidade Bacharelado, no período de 2008/1 a 2018/2 por semestre?

Na próxima página (Figura 4) é mostrado o Boxplot (ver Seção 2.1) das principais atividades acadêmicas curriculares cursadas pelos estudantes do curso de Direito Diurno, na modalidade Bacharelado, agrupadas pelo grau de dificuldade²; o agrupamento foi realizado utilizando a rede de Kohonen (ver Seção 2.2). Para criar o agrupamento, considerou-se a nota³ obtida na primeira vez em que o discente cursou a atividade. Na Tabela 1

¹Na contagem do número de matrículas de cada atividade, incluiu-se o total de discentes cuja situação final na atividade acadêmica curricular foi igual a: aprovação, reprovação ou trancamento.

²O grau de dificuldade das atividades foi baseado na pontuação (nota) obtida pelos estudantes e no número de reprovações. Sabe-se que essa forma de comparação possui limitações, pois não foram aplicadas técnicas que garantam a propriedade de invariância como, por exemplo, a teoria de resposta ao item. Dessa forma, a dificuldade aqui atribuída depende do grupo de estudantes que realizou a atividade acadêmica curricular. Apesar dessa limitação, a dificuldade relativa das atividades para o grupo que a realizou é importante para a Universidade uma vez que a reprovação/aprovação impacta em seu planejamento de oferta das atividades acadêmicas curriculares e no tempo de conclusão das turmas.

³Na análise do desempenho acadêmico dos discentes nas atividades acadêmicas curriculares foram excluídas as seguintes situações: cancelamento a pedido, cancelamento automático, dispensa, indefinido, regime especial, sem resultado lançado, trancamento com justificativa, trancamento sem justificativa, trancamento

encontram-se listadas todas as atividades acadêmicas curriculares consideradas difíceis para o curso.

É importante ressaltar que o conceito de “difícil” foi atribuído ao grupo de atividades que apresentaram os menores rendimentos dentro do curso. Isso não significa, necessariamente, que o rendimento de tais atividades acadêmicas curriculares seja baixo, considerando os critérios de aprovação da Universidade.

mento total e tratamento especial; ou seja, considerou-se somente as notas cuja situação final do discente na atividade era igual a aprovado ou reprovado.

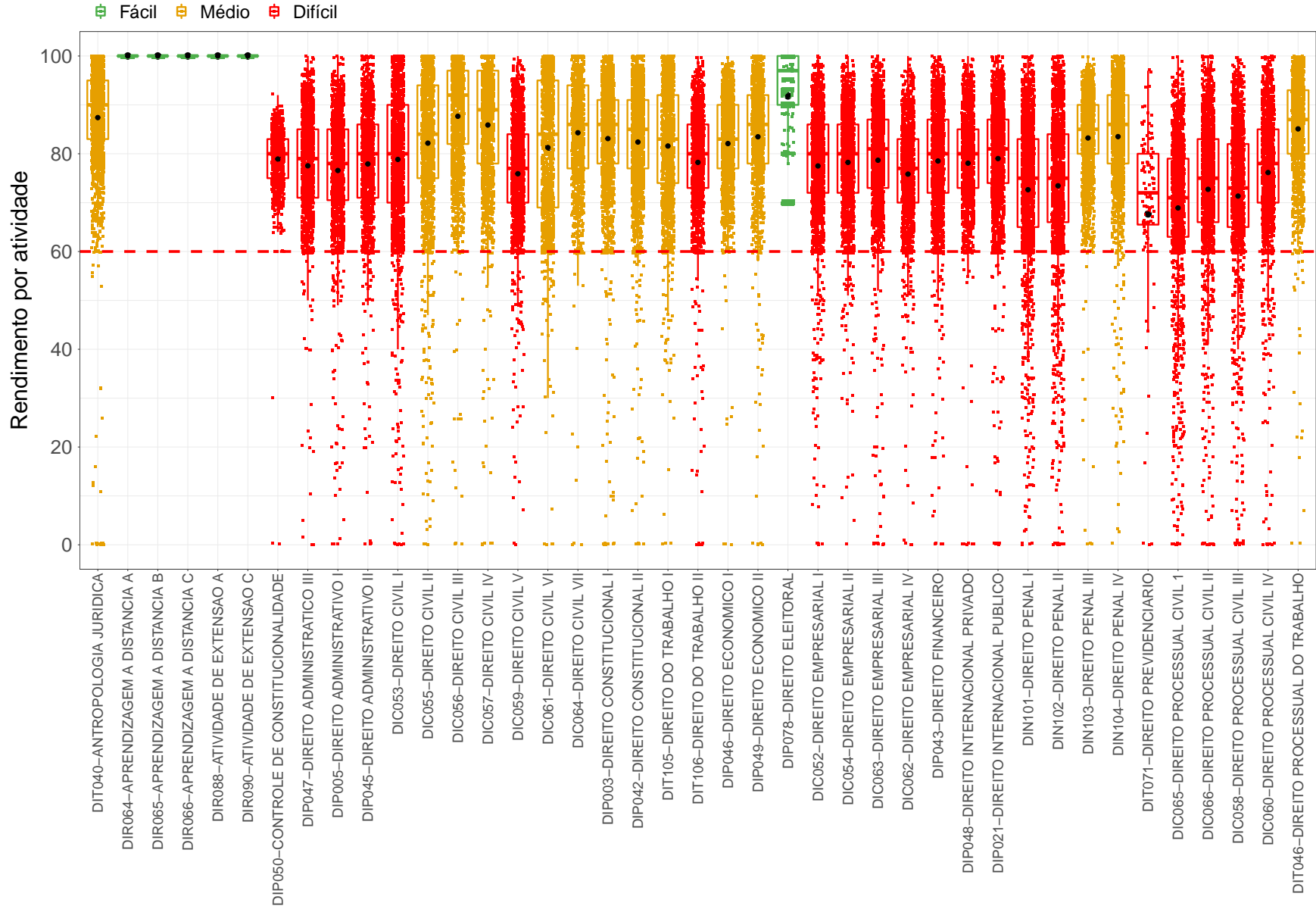


Figura 4: Rendimento por atividade no curso de Direito Diurno (Bacharelado). Os valores do desempenho dos estudantes são representados como pontos da mesma coloração do gráfico. A média é indicada pelo ponto de maior diâmetro e cor preta dentro do boxplot. A mediana é a linha horizontal dentro do boxplot.

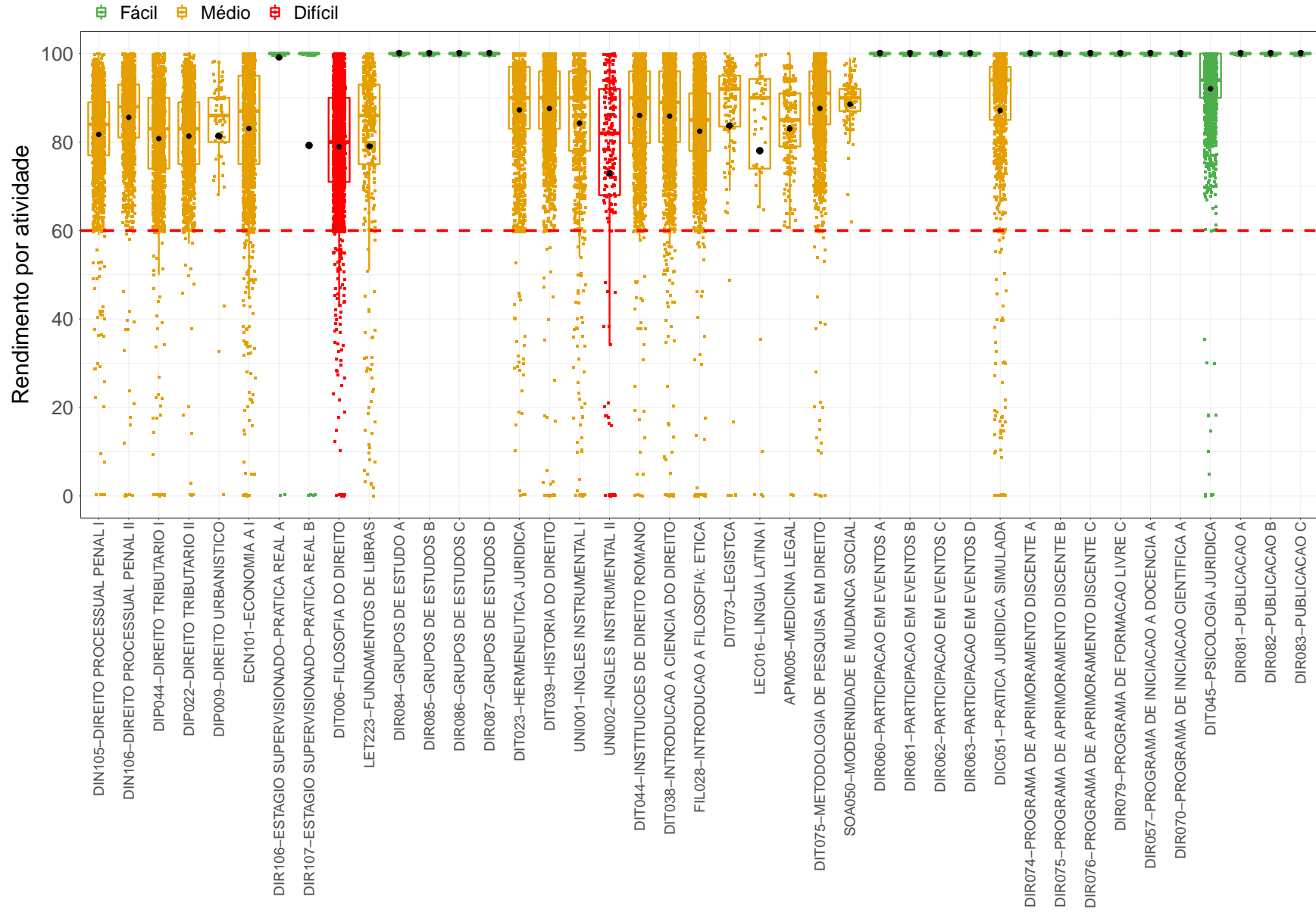


Figura 3: Rendimento por atividade no curso de Direito Diurno, para a modalidade Bacharelado. Os valores do desempenho dos estudantes são representados como pontos da mesma coloração no gráfico. A média é indicada pelo ponto de maior diâmetro e cor preta dentro do boxplot. A mediana é a linha horizontal dentro do boxplot.



Figura 4: Rendimento por atividade no curso de Direito Diurno, para a modalidade Bacharelado. Os valores do desempenho dos estudantes são representados como pontos da mesma coloração no gráfico. A média é indicada pelo ponto de maior diâmetro e cor preta dentro do boxplot. A mediana é a linha horizontal dentro do boxplot.

Tabela 1: Atividades acadêmicas curriculares consideradas difíceis

Atividades Difíceis
DIP050-CONTROLE DE CONSTITUCIONALIDADE
DIP047-DIREITO ADMINISTRATIVO III
DIP005-DIREITO ADMINISTRATIVO I
DIP045-DIREITO ADMINISTRATIVO II
DIC053-DIREITO CIVIL I
DIC059-DIREITO CIVIL V
DIT106-DIREITO DO TRABALHO II
DIC052-DIREITO EMPRESARIAL I
DIC054-DIREITO EMPRESARIAL II
DIC063-DIREITO EMPRESARIAL III
DIC062-DIREITO EMPRESARIAL IV
DIP043-DIREITO FINANCEIRO
DIP048-DIREITO INTERNACIONAL PRIVADO
DIP021-DIREITO INTERNACIONAL PUBLICO
DIN101-DIREITO PENAL I
DIN102-DIREITO PENAL II
DIT071-DIREITO PREVIDENCIARIO
DIC065-DIREITO PROCESSUAL CIVIL 1
DIC066-DIREITO PROCESSUAL CIVIL II
DIC058-DIREITO PROCESSUAL CIVIL III
DIC060-DIREITO PROCESSUAL CIVIL IV
DIT006-FILOSOFIA DO DIREITO
UNI002-INGLES INSTRUMENTAL II
DIP040-TEORIA DA CONSTITUICAO
DIP041-TEORIA DO ESTADO II
DIT043-TEORIA GERAL DO DIREITO
DIP057-TOPICOS EM DIREITO ADMINISTRATIVO A
DIP058-TOPICOS EM DIREITO ADMINISTRATIVO B
DIP059-TOPICOS EM DIREITO ADMINISTRATIVO C
DIP066-TOPICOS EM DIREITO ECONOMICO A
DIC073-TOPICOS EM DIREITO EMPRESARIAL A
DIP071-TOPICOS EM DIREITO INTERNACIONAL PUBLICO C
DIP074-TOPICOS EM DIREITO INTERNACIONAL PRIVADO C
DIT051-TOPICOS EM FILOSOFIA DO DIREITO B

Conforme mencionado anteriormente, a Tabela 1 lista todas as atividades acadêmicas curriculares que tiveram pelo menos 50 estudantes matriculados no período de 2008/1 a 2018/2 e foram agrupadas como difíceis pela rede de Kohonen. É possível verificar que, do total de 125 atividades avaliadas, 34 foram agrupadas como difíceis.

Os gráficos de barras apresentados a seguir mostram os conceitos⁴ obtidos em cada semestre nas atividades listadas na Tabela 1 no período de 2008/1 a 2018/2. É possível que em alguns gráficos não haja informação em todos os períodos letivos analisados, especialmente nos primeiros períodos letivos. Isso pode ocorrer em atividades acadêmicas curriculares que não são ofertadas em todos os períodos letivos e também com aquelas cursadas pelos estudantes em períodos letivos mais avançados do curso; lembrando que essa análise abrange somente os estudantes que ingressaram no curso de Direito Diurno, na modalidade Bacharelado, a partir de 2008/1. Outra possibilidade ocorre quando há mudança curricular, algumas atividades podem ter se tornado obrigatórias ou optativas e algumas podem deixar de ser ofertadas.

A Tabela 2 mostra o número de aprovações, reprovações por infrequência (Reprovados (I)), reprovações por rendimento (Reprovados (R)) e trancamentos⁵ em todas as atividades acadêmicas curriculares analisadas (incluindo aquelas agrupadas como médias ou fáceis). Nessa tabela estão destacadas na cor cinza as células nas quais há pelo menos 30 estudantes matriculados e o percentual de aprovados foi menor do que 50%.

⁴Foram apresentados os conceitos obtidos por estudantes cuja situação final na atividade é igual a aprovado ou reprovado.

⁵Além das situações nas quais o discente foi aprovado ou reprovado, incluiu-se na Tabela 2 o número total de trancamentos (trancamento sem justificativa, trancamento com justificativa e trancamento total).

DIP050-CONTROLE DE CONSTITUCIONALIDADE

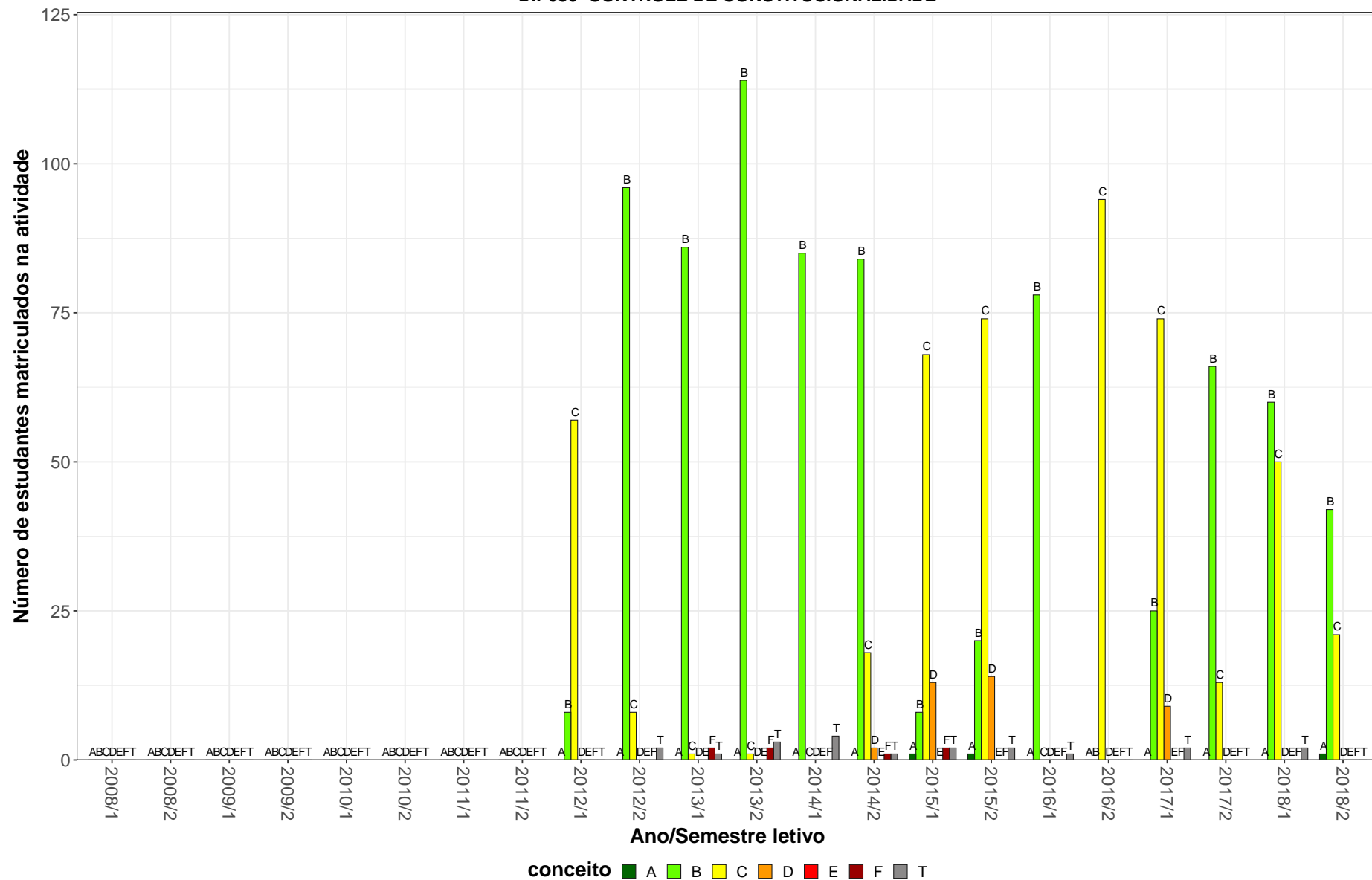


Figura 5: Conceitos obtidos pelos estudantes matriculados no curso de Direito Diurno, modalidade Bacharelado, no período de 2008/1 a 2018/2 na atividade DIP050-CONTROLE DE CONSTITUCIONALIDADE.

DIP047-DIREITO ADMINISTRATIVO III

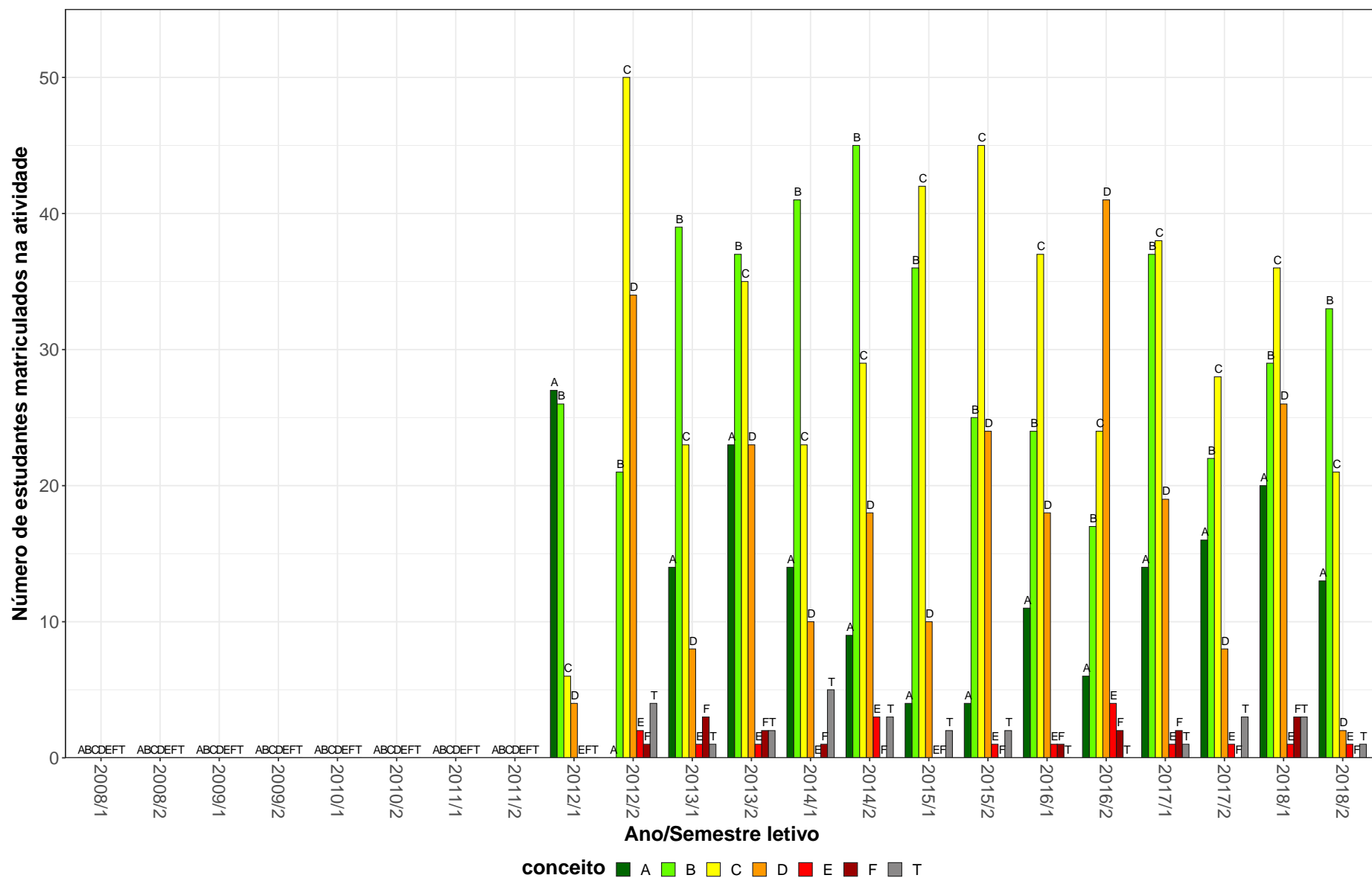


Figura 6: Conceitos obtidos pelos estudantes matriculados no curso de Direito Diurno, modalidade Bacharelado, no período de 2008/1 a 2018/2 na atividade DIP047-DIREITO ADMINISTRATIVO III.

DIP005–DIREITO ADMINISTRATIVO I

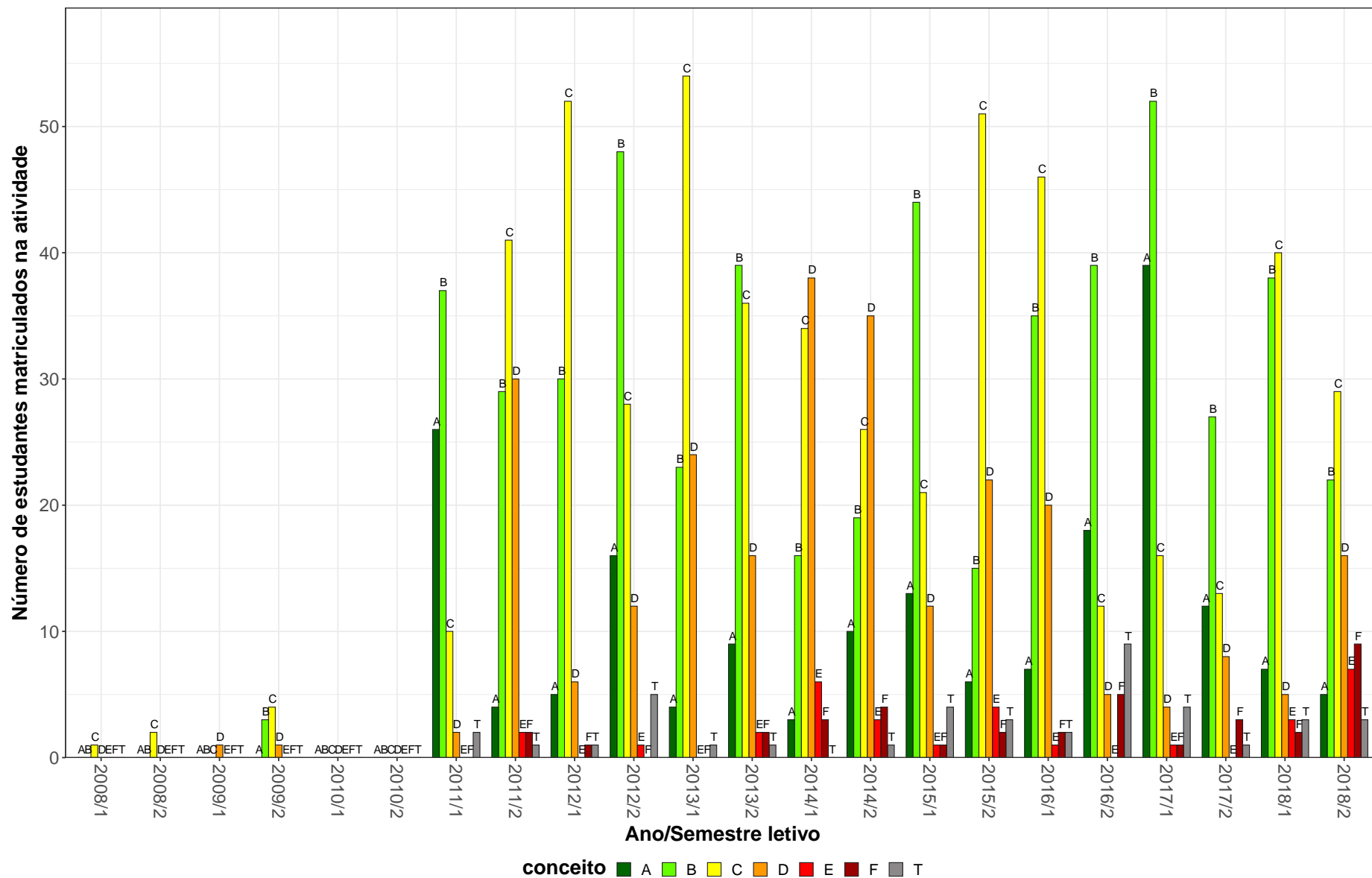


Figura 7: Conceitos obtidos pelos estudantes matriculados no curso de Direito Diurno, modalidade Bacharelado, no período de 2008/1 a 2018/2 na atividade DIP005-DIREITO ADMINISTRATIVO I.

DIP045-DIREITO ADMINISTRATIVO II

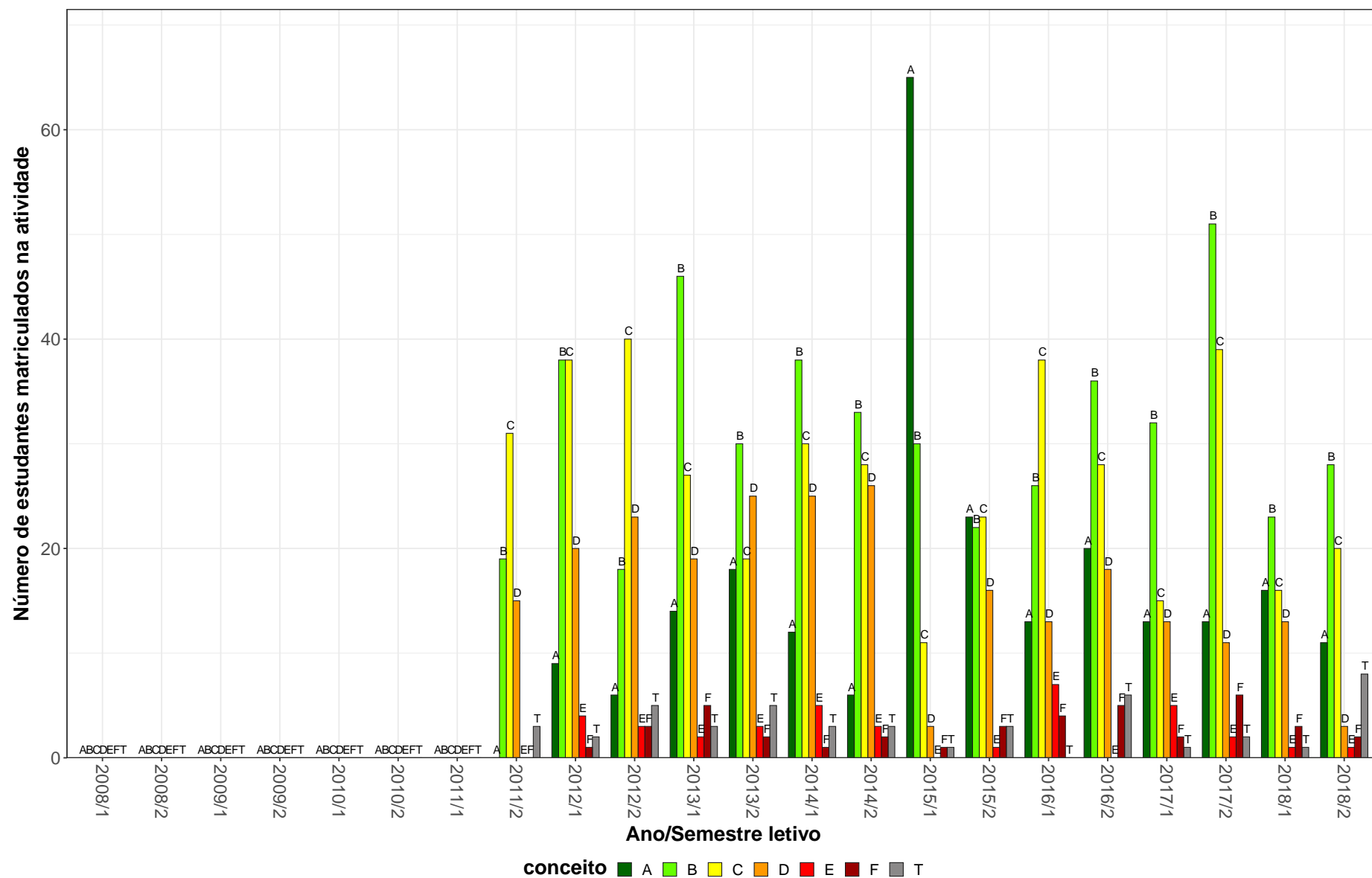


Figura 8: Conceitos obtidos pelos estudantes matriculados no curso de Direito Diurno, modalidade Bacharelado, no período de 2008/1 a 2018/2 na atividade DIP045-DIREITO ADMINISTRATIVO II.

DIC053-DIREITO CIVIL I

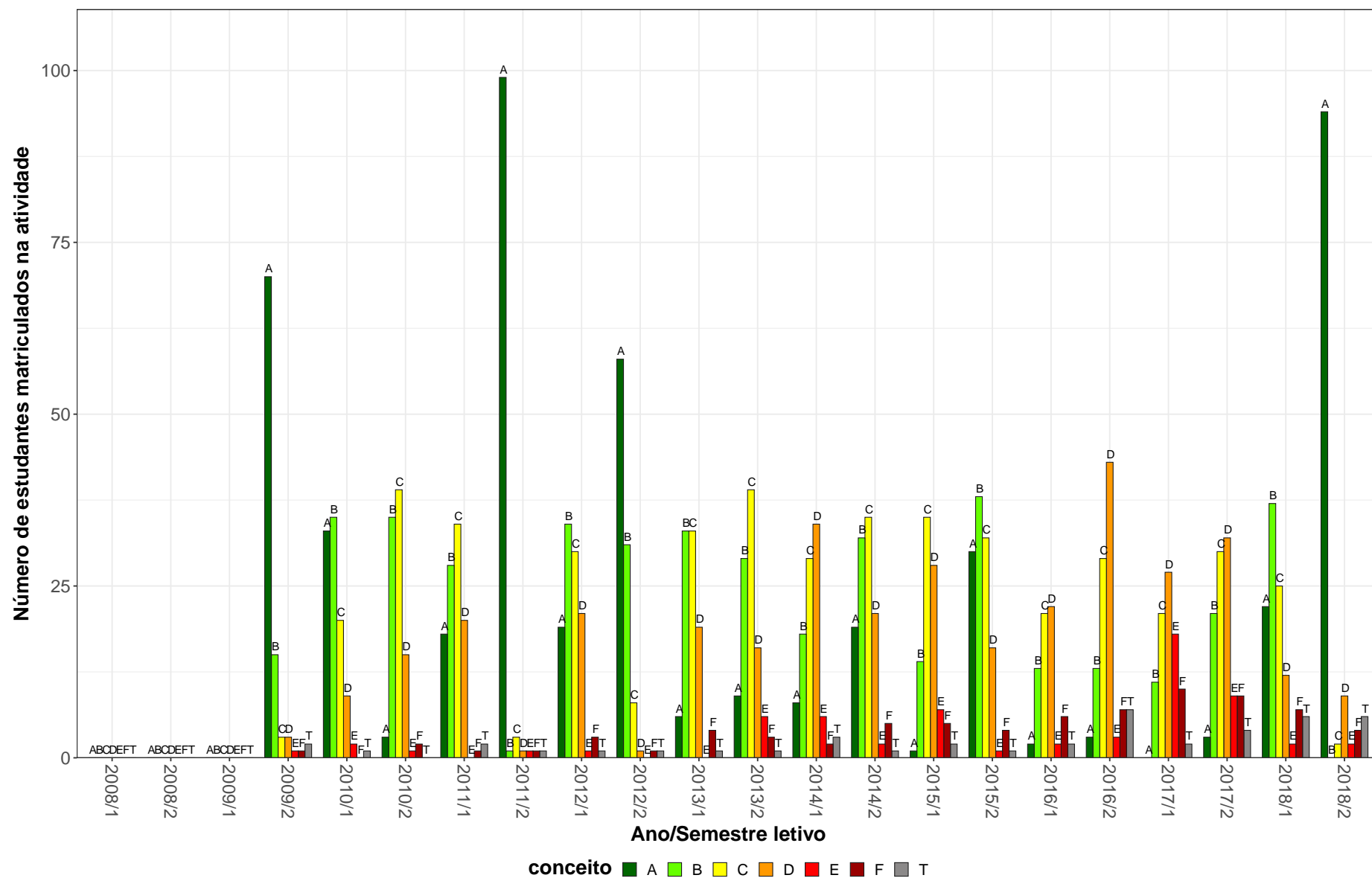


Figura 9: Conceitos obtidos pelos estudantes matriculados no curso de Direito Diurno, modalidade Bacharelado, no período de 2008/1 a 2018/2 na atividade DIC053-DIREITO CIVIL I.

DIC059–DIREITO CIVIL V

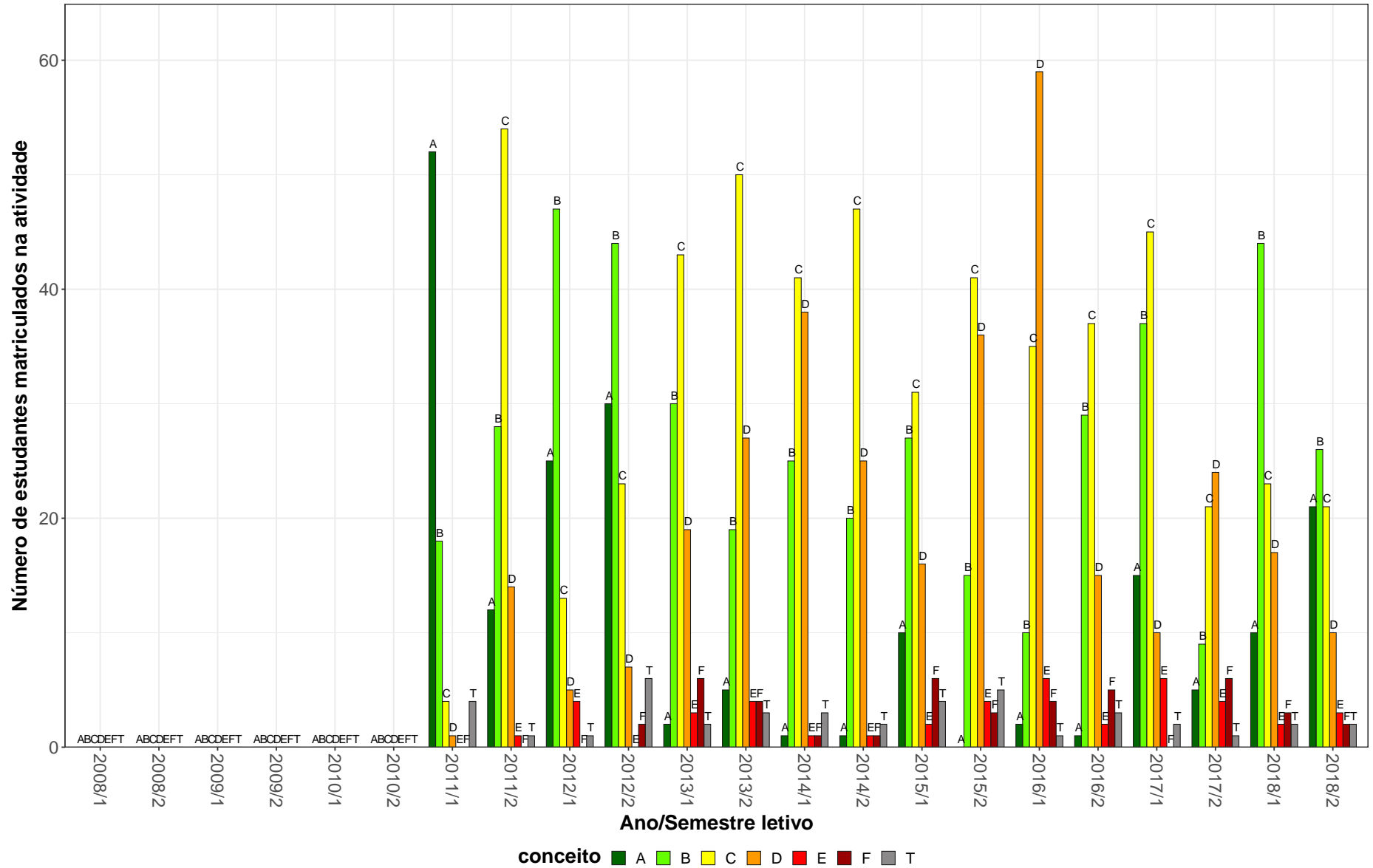


Figura 10: Conceitos obtidos pelos estudantes matriculados no curso de Direito Diurno, modalidade Bacharelado, no período de 2008/1 a 2018/2 na atividade DIC059-DIREITO CIVIL V.

DIT106–DIREITO DO TRABALHO II

20

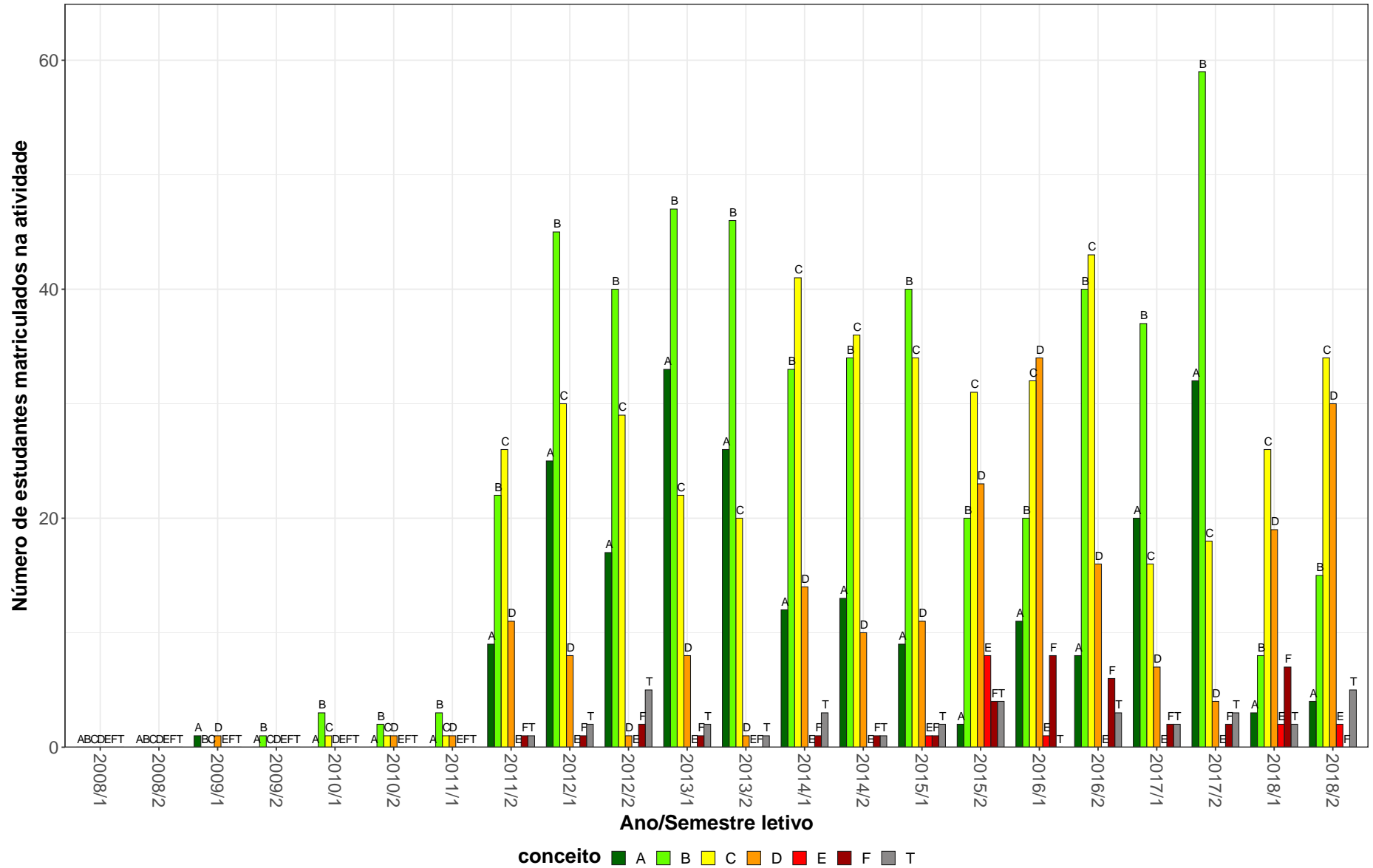


Figura 11: Conceitos obtidos pelos estudantes matriculados no curso de Direito Diurno, modalidade Bacharelado, no período de 2008/1 a 2018/2 na atividade DIT106-DIREITO DO TRABALHO II.

DIC052-DIREITO EMPRESARIAL I

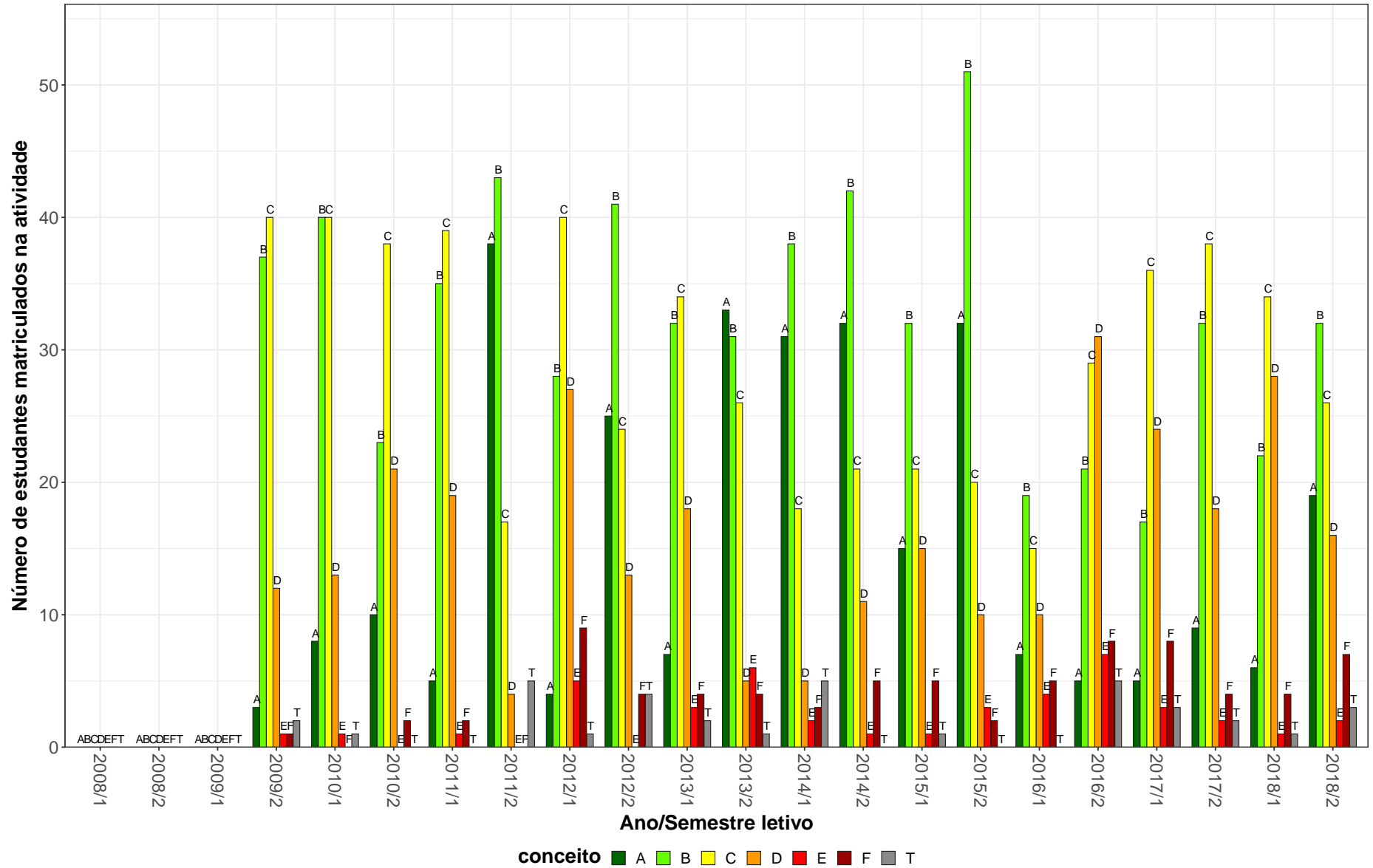


Figura 12: Conceitos obtidos pelos estudantes matriculados no curso de Direito Diurno, modalidade Bacharelado, no período de 2008/1 a 2018/2 na atividade DIC052-DIREITO EMPRESARIAL I.

DIC054-DIREITO EMPRESARIAL II

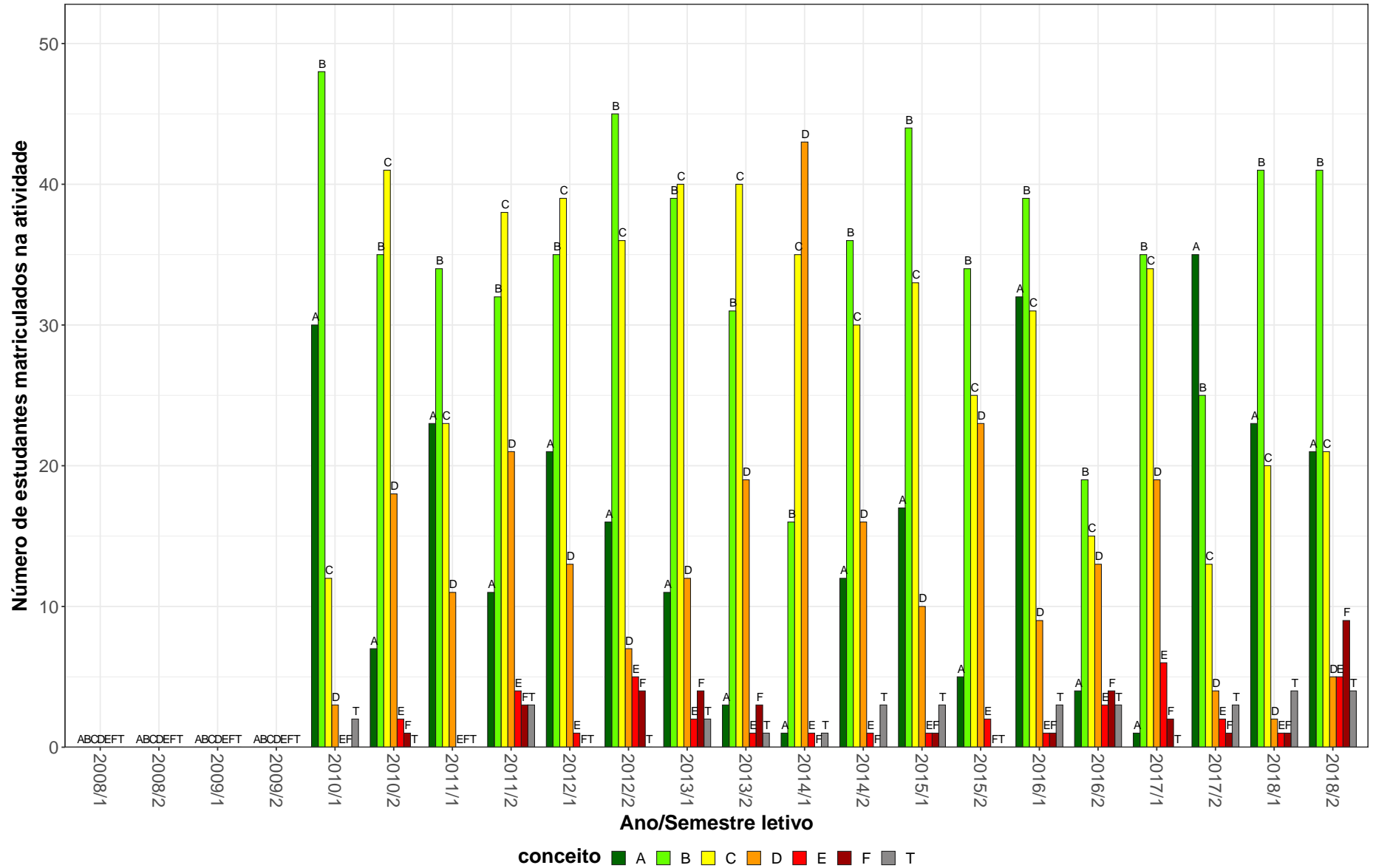


Figura 13: Conceitos obtidos pelos estudantes matriculados no curso de Direito Diurno, modalidade Bacharelado, no período de 2008/1 a 2018/2 na atividade DIC054-DIREITO EMPRESARIAL II.

DIC063–DIREITO EMPRESARIAL III

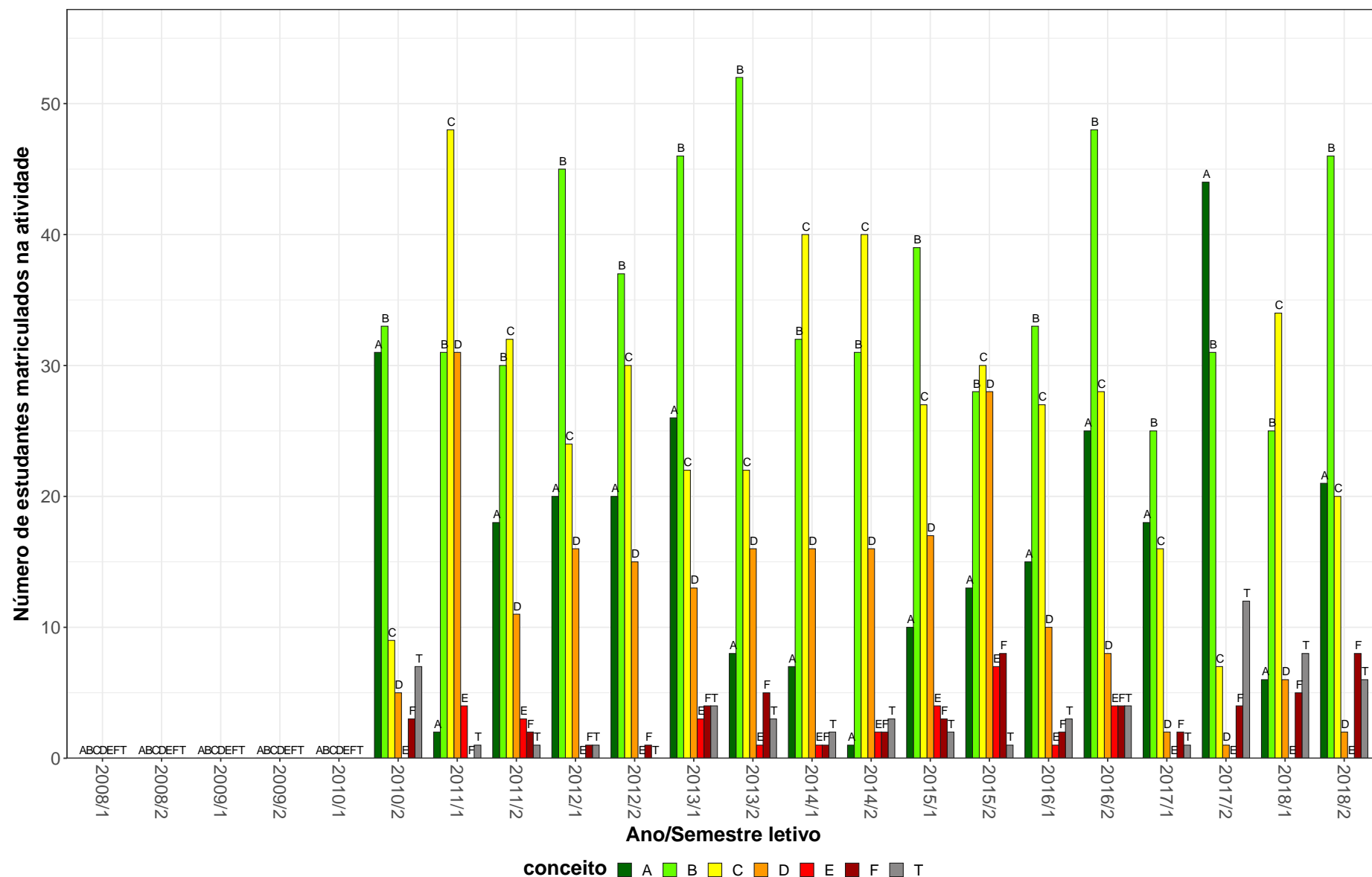


Figura 14: Conceitos obtidos pelos estudantes matriculados no curso de Direito Diurno, modalidade Bacharelado, no período de 2008/1 a 2018/2 na atividade DIC063-DIREITO EMPRESARIAL III.

DIC062-DIREITO EMPRESARIAL IV

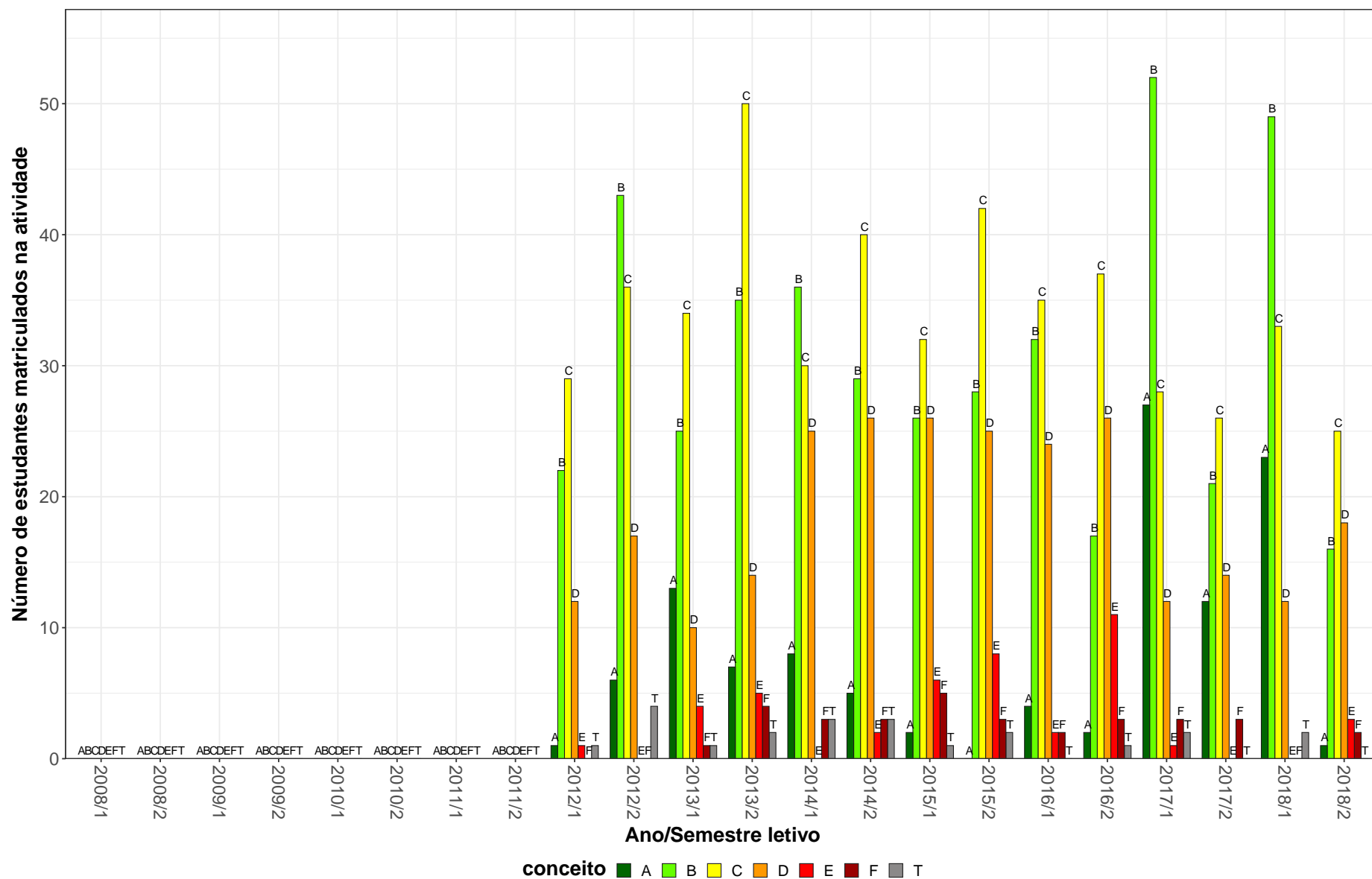


Figura 15: Conceitos obtidos pelos estudantes matriculados no curso de Direito Diurno, modalidade Bacharelado, no período de 2008/1 a 2018/2 na atividade DIC062-DIREITO EMPRESARIAL IV.

DIP043-DIREITO FINANCEIRO

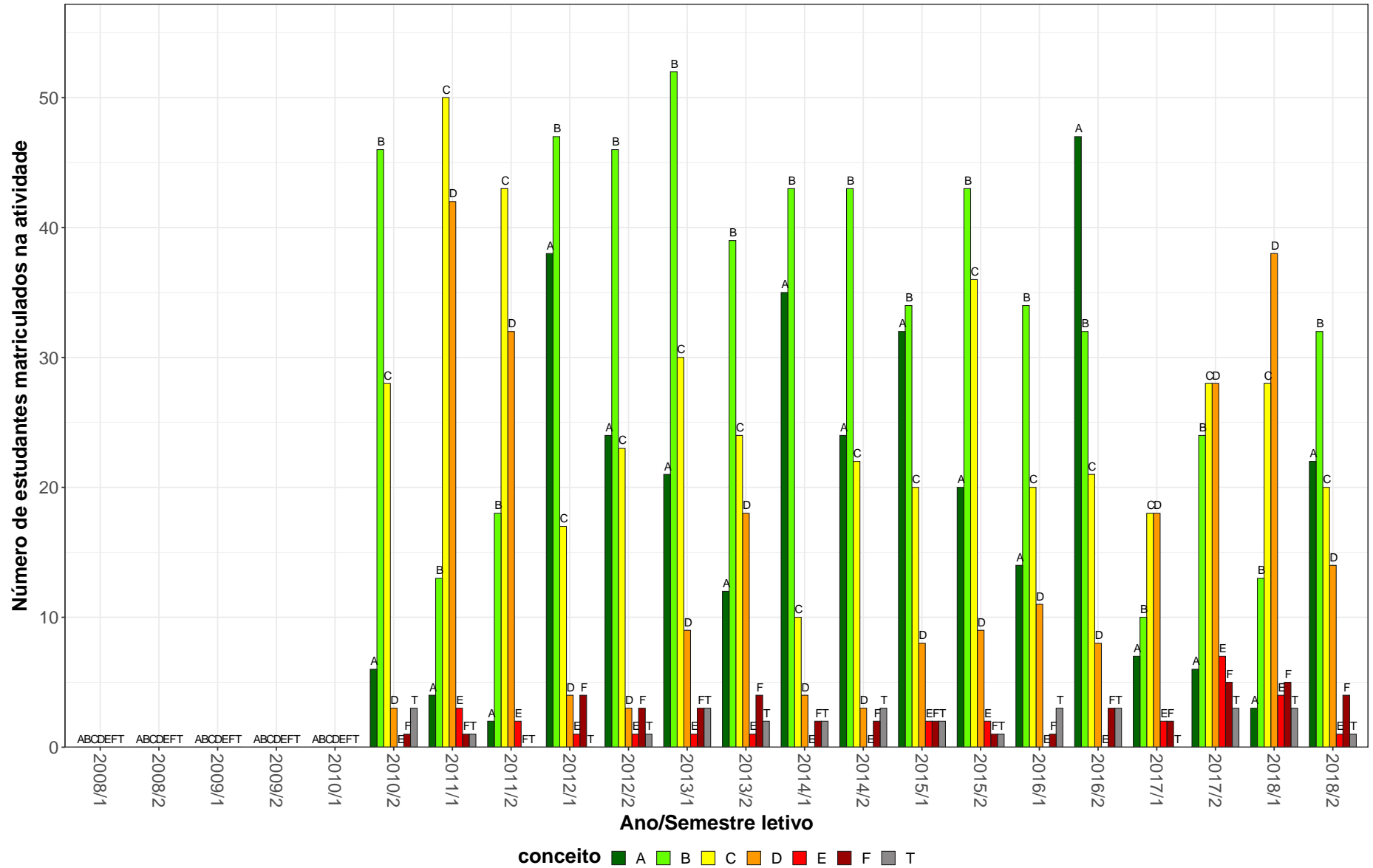


Figura 16: Conceitos obtidos pelos estudantes matriculados no curso de Direito Diurno, modalidade Bacharelado, no período de 2008/1 a 2018/2 na atividade DIP043-DIREITO FINANCEIRO.

DIP048-DIREITO INTERNACIONAL PRIVADO

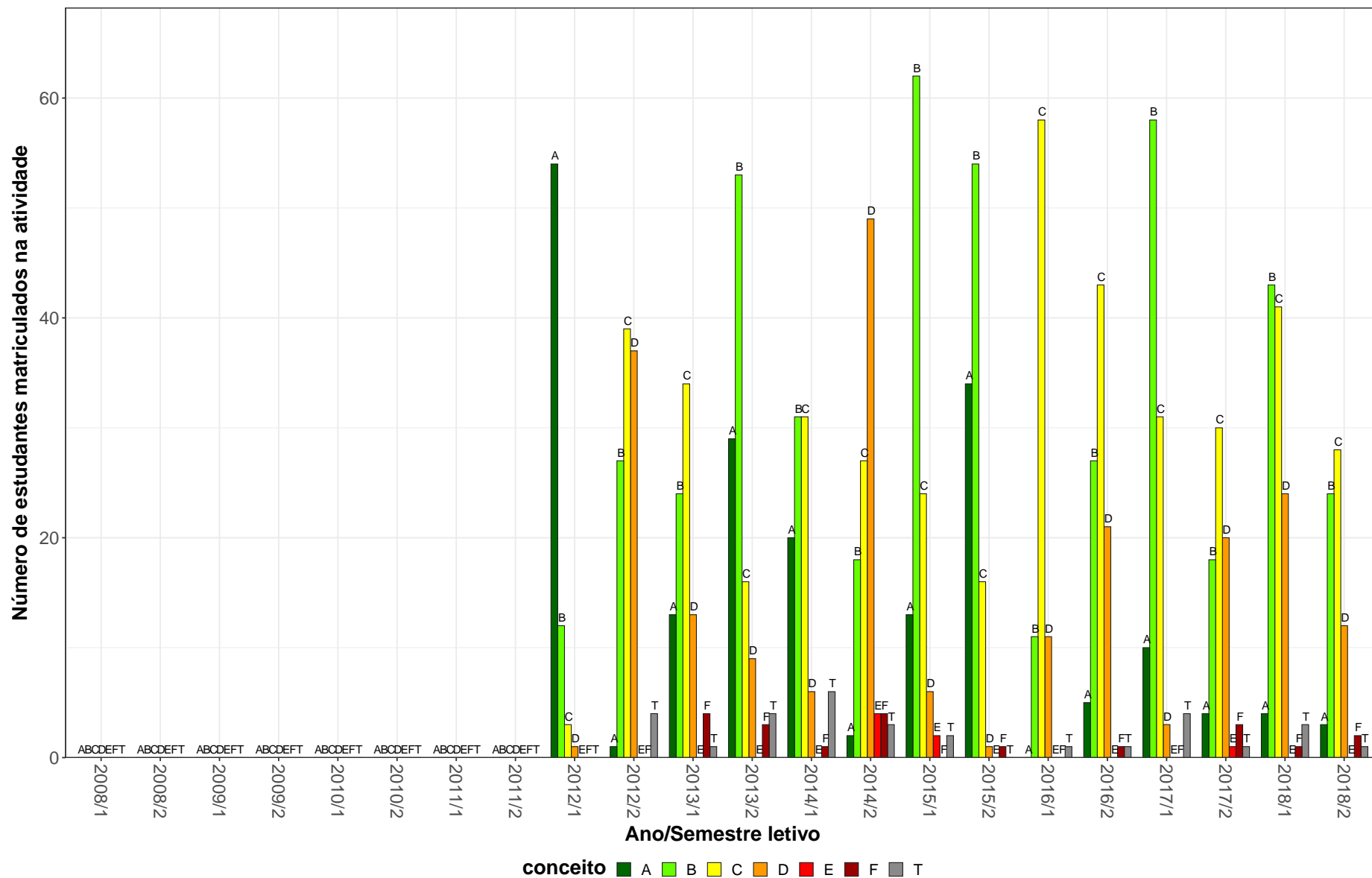


Figura 17: Conceitos obtidos pelos estudantes matriculados no curso de Direito Diurno, modalidade Bacharelado, no período de 2008/1 a 2018/2 na atividade DIP048-DIREITO INTERNACIONAL PRIVADO.

DIP021-DIREITO INTERNACIONAL PUBLICO

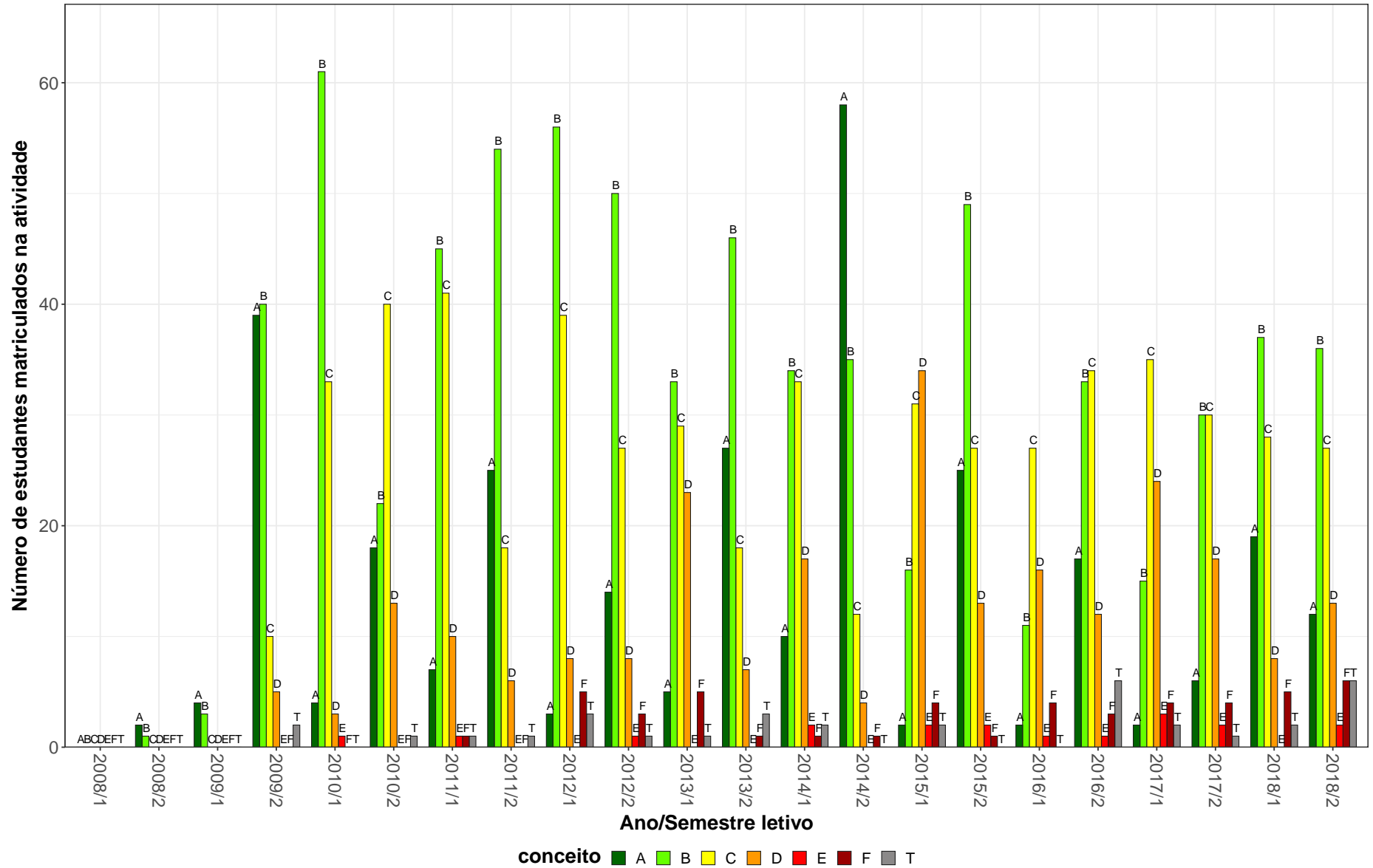


Figura 18: Conceitos obtidos pelos estudantes matriculados no curso de Direito Diurno, modalidade Bacharelado, no período de 2008/1 a 2018/2 na atividade DIP021-DIREITO INTERNACIONAL PUBLICO.

DIN101-DIREITO PENAL I

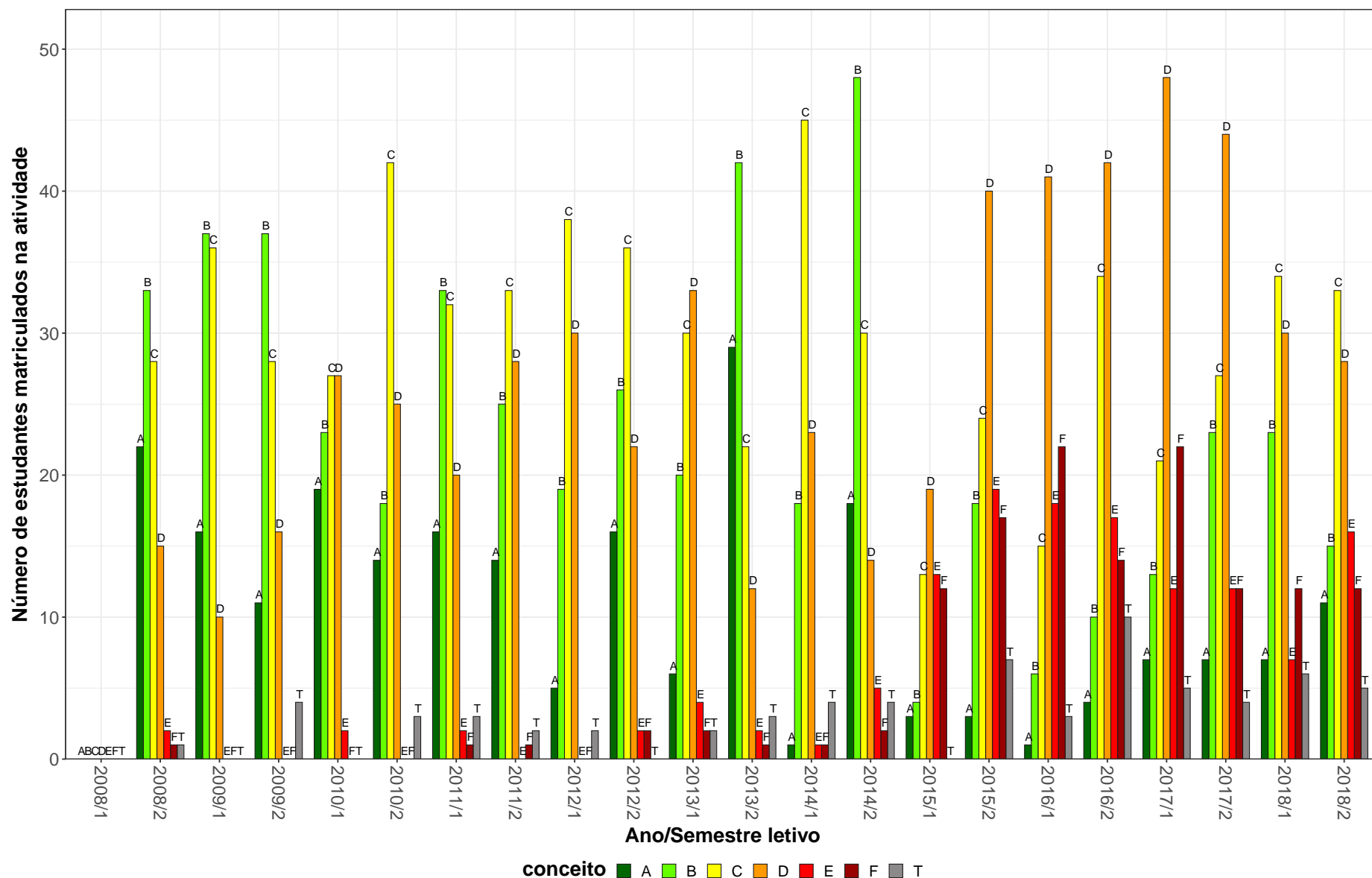


Figura 19: Conceitos obtidos pelos estudantes matriculados no curso de Direito Diurno, modalidade Bacharelado, no período de 2008/1 a 2018/2 na atividade DIN101-DIREITO PENAL I.

DIN102-DIREITO PENAL II

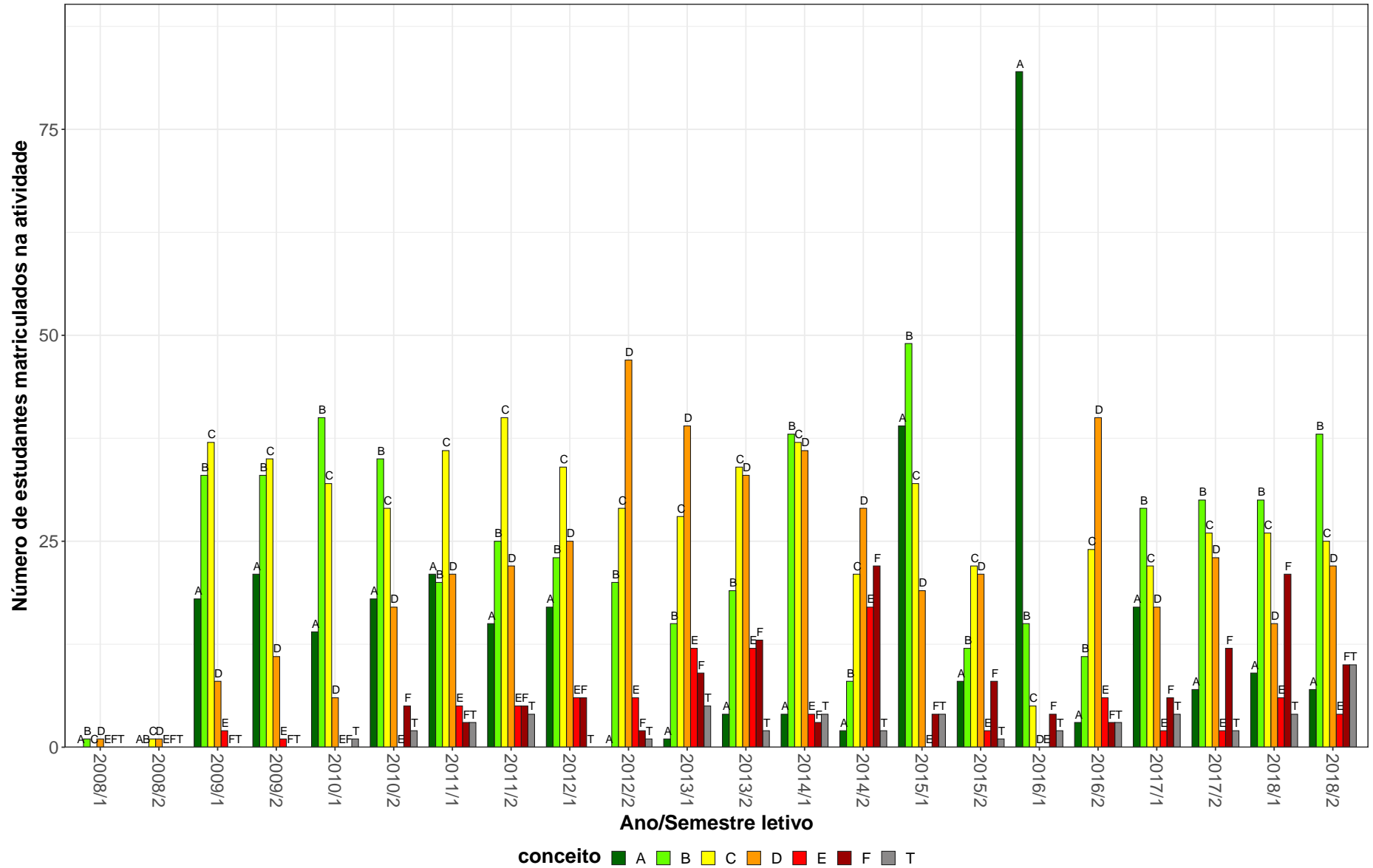


Figura 20: Conceitos obtidos pelos estudantes matriculados no curso de Direito Diurno, modalidade Bacharelado, no período de 2008/1 a 2018/2 na atividade DIN102-DIREITO PENAL II.

DIT071–DIREITO PREVIDENCIARIO

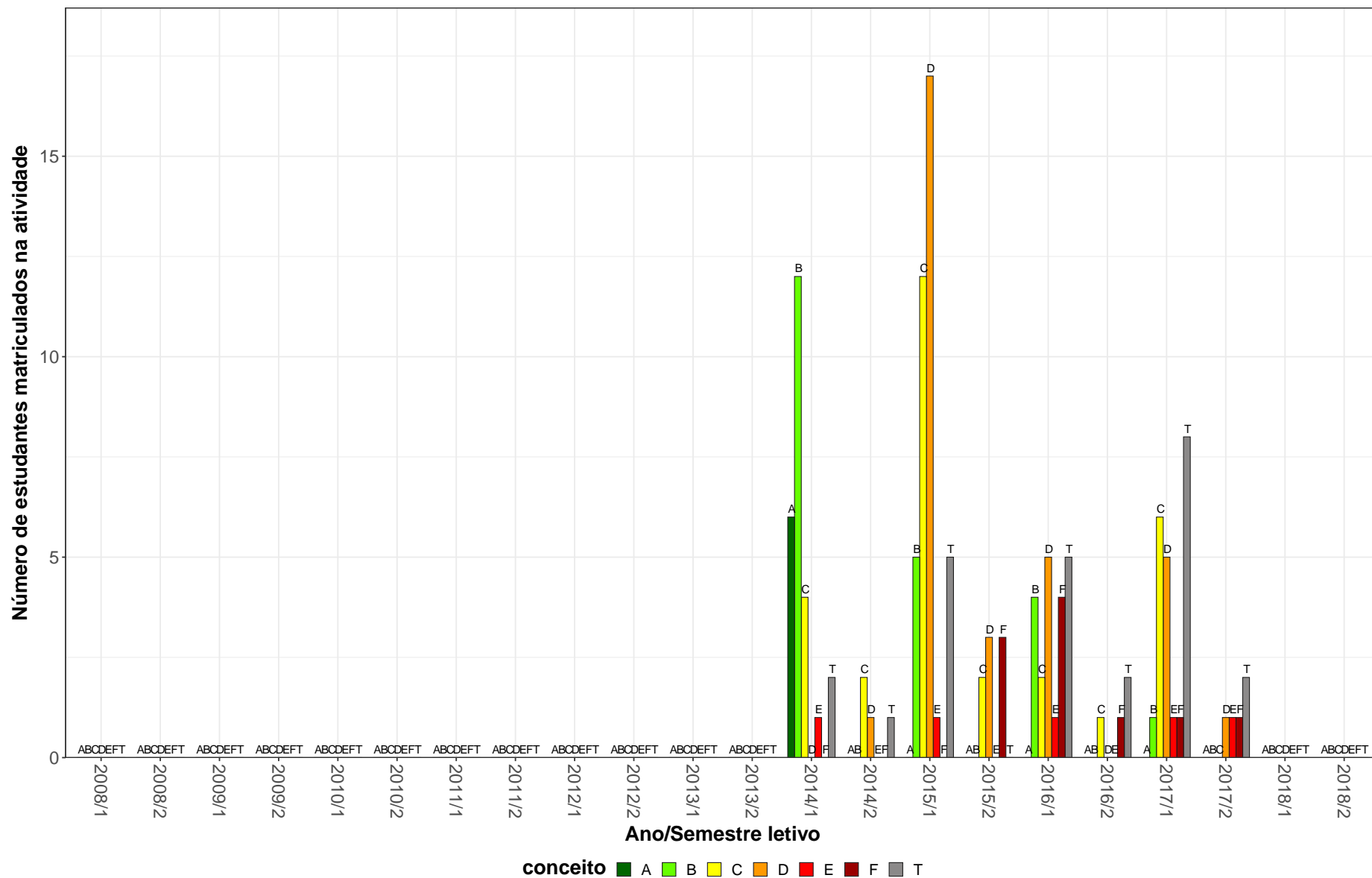


Figura 21: Conceitos obtidos pelos estudantes matriculados no curso de Direito Diurno, modalidade Bacharelado, no período de 2008/1 a 2018/2 na atividade DIT071-DIREITO PREVIDENCIARIO.

DIC065–DIREITO PROCESSUAL CIVIL 1

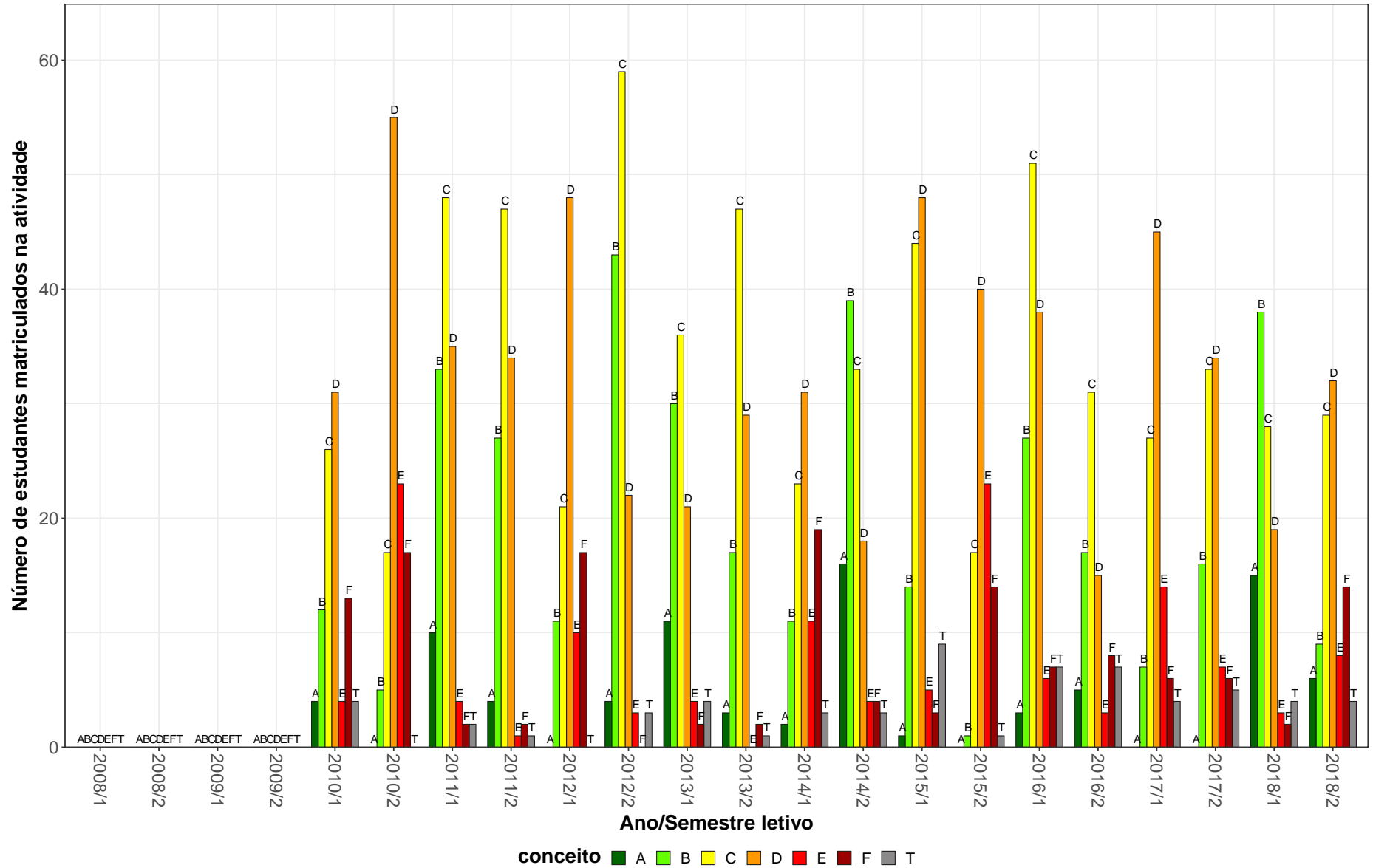


Figura 22: Conceitos obtidos pelos estudantes matriculados no curso de Direito Diurno, modalidade Bacharelado, no período de 2008/1 a 2018/2 na atividade DIC065-DIREITO PROCESSUAL CIVIL 1.

DIC066-DIREITO PROCESSUAL CIVIL II

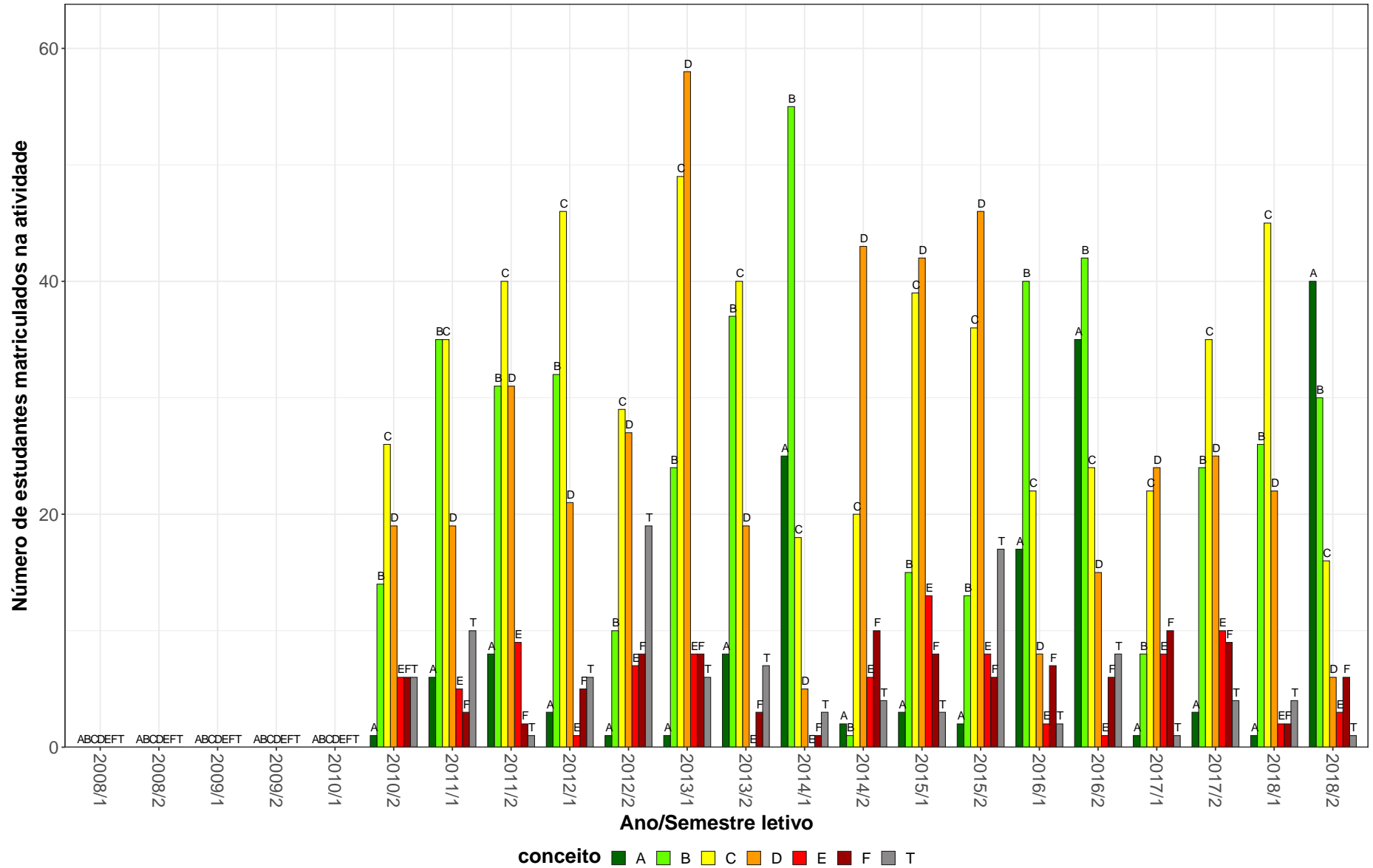


Figura 23: Conceitos obtidos pelos estudantes matriculados no curso de Direito Diurno, modalidade Bacharelado, no período de 2008/1 a 2018/2 na atividade DIC066-DIREITO PROCESSUAL CIVIL II.

DIC058-DIREITO PROCESSUAL CIVIL III

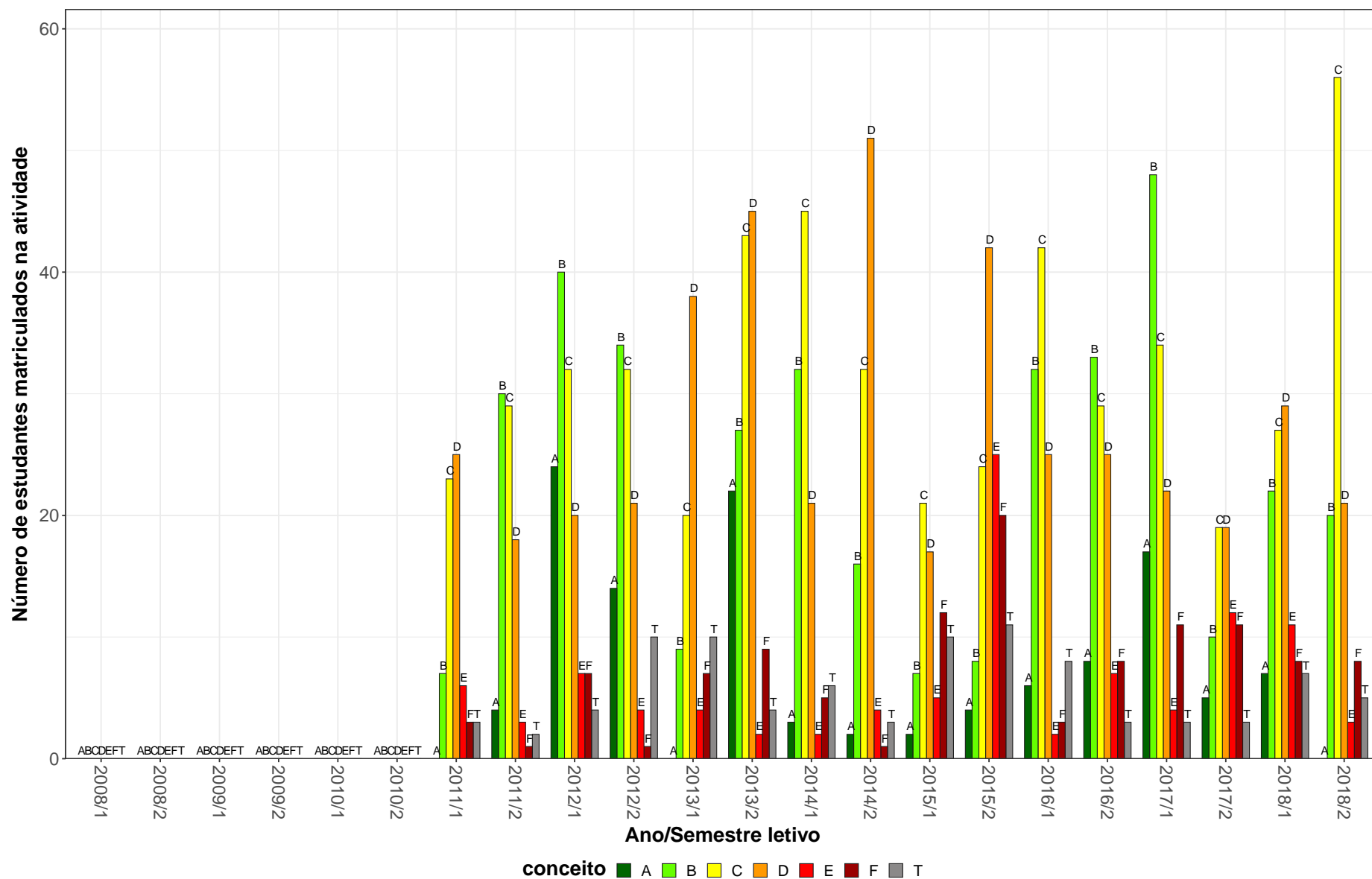


Figura 24: Conceitos obtidos pelos estudantes matriculados no curso de Direito Diurno, modalidade Bacharelado, no período de 2008/1 a 2018/2 na atividade DIC058-DIREITO PROCESSUAL CIVIL III.

DIC060-DIREITO PROCESSUAL CIVIL IV

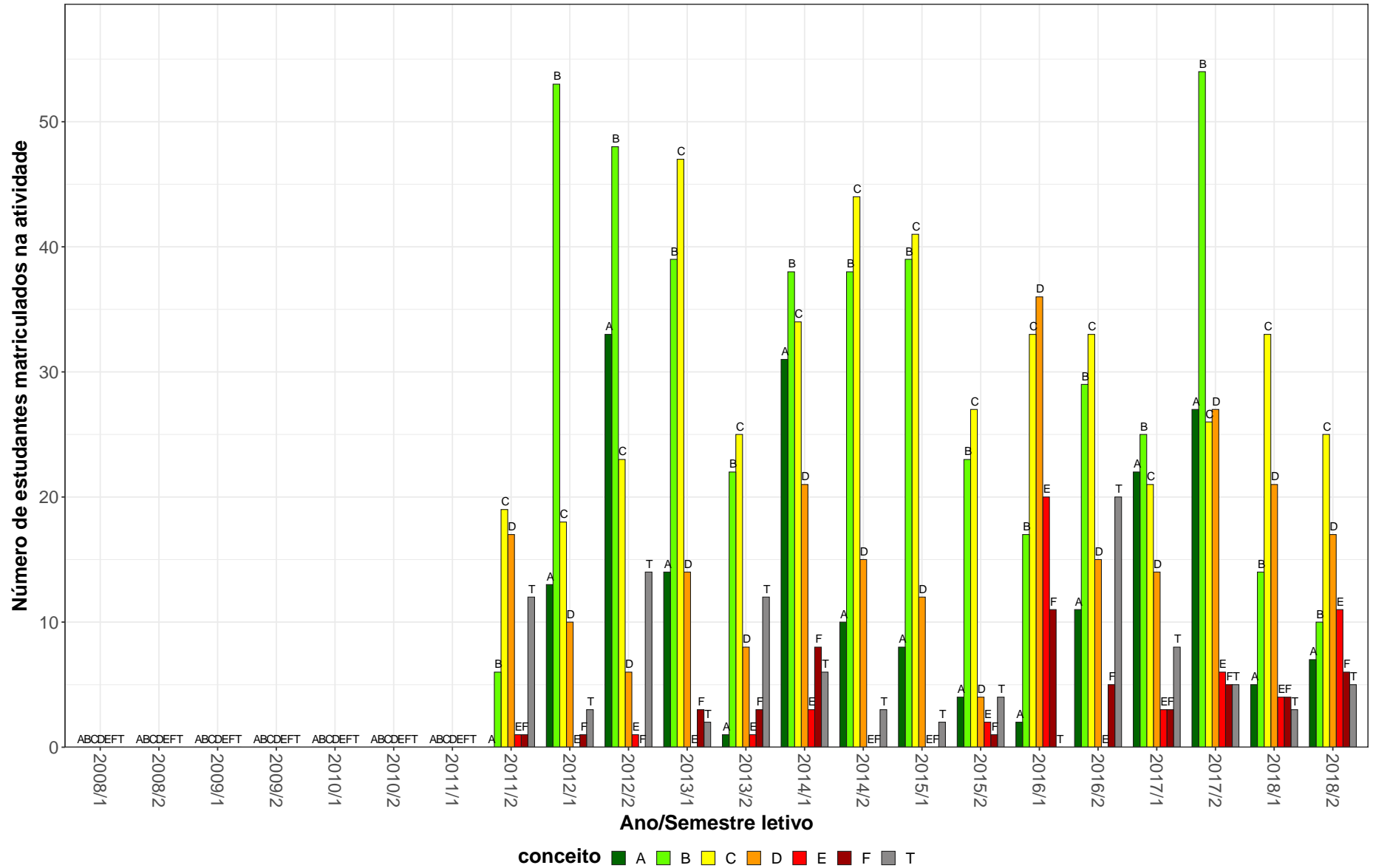


Figura 25: Conceitos obtidos pelos estudantes matriculados no curso de Direito Diurno, modalidade Bacharelado, no período de 2008/1 a 2018/2 na atividade DIC060-DIREITO PROCESSUAL CIVIL IV.

DIT006-FILOSOFIA DO DIREITO

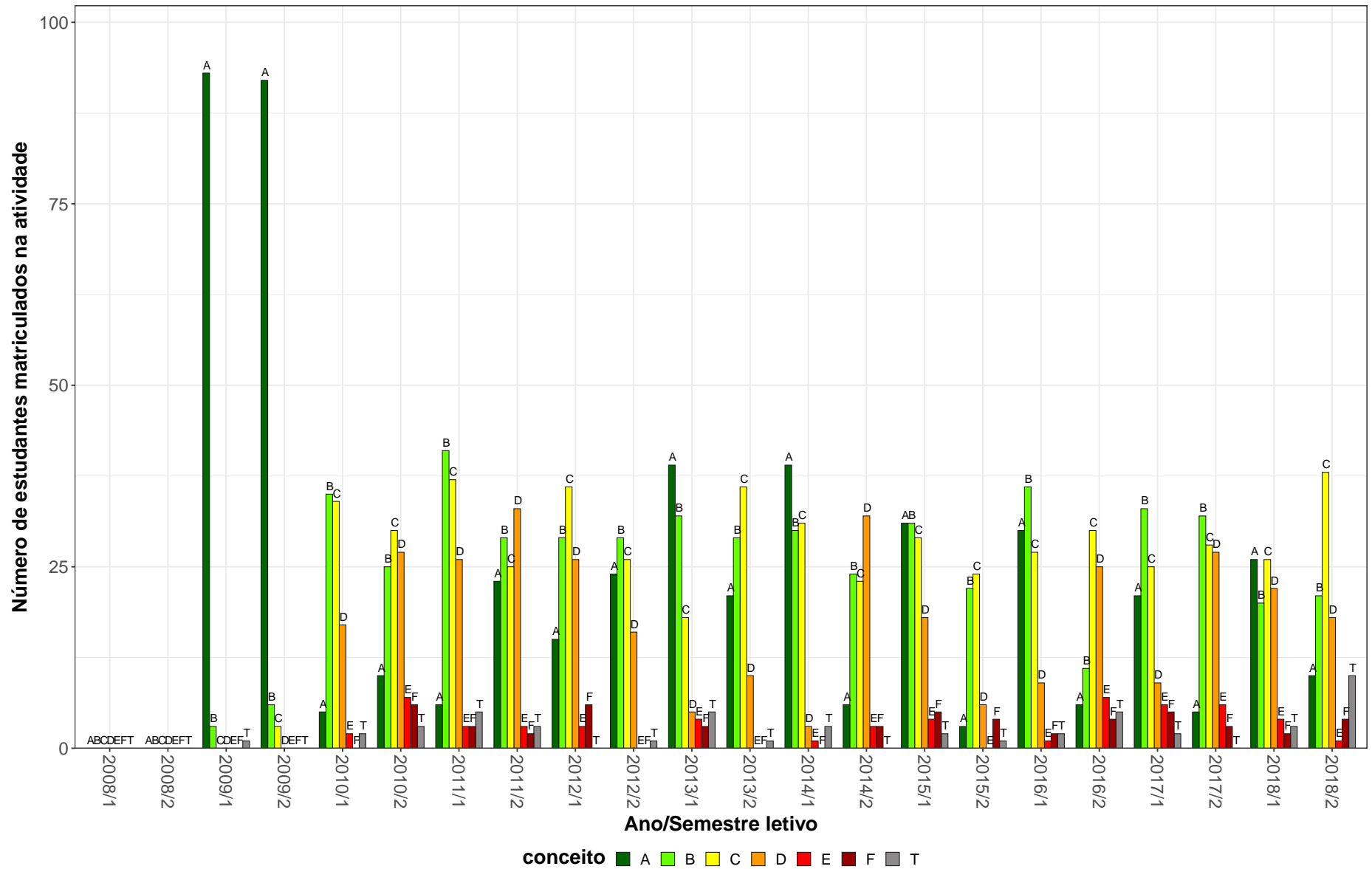


Figura 26: Conceitos obtidos pelos estudantes matriculados no curso de Direito Diurno, modalidade Bacharelado, no período de 2008/1 a 2018/2 na atividade DIT006-FILOSOFIA DO DIREITO.

UNI002-INGLES INSTRUMENTAL II

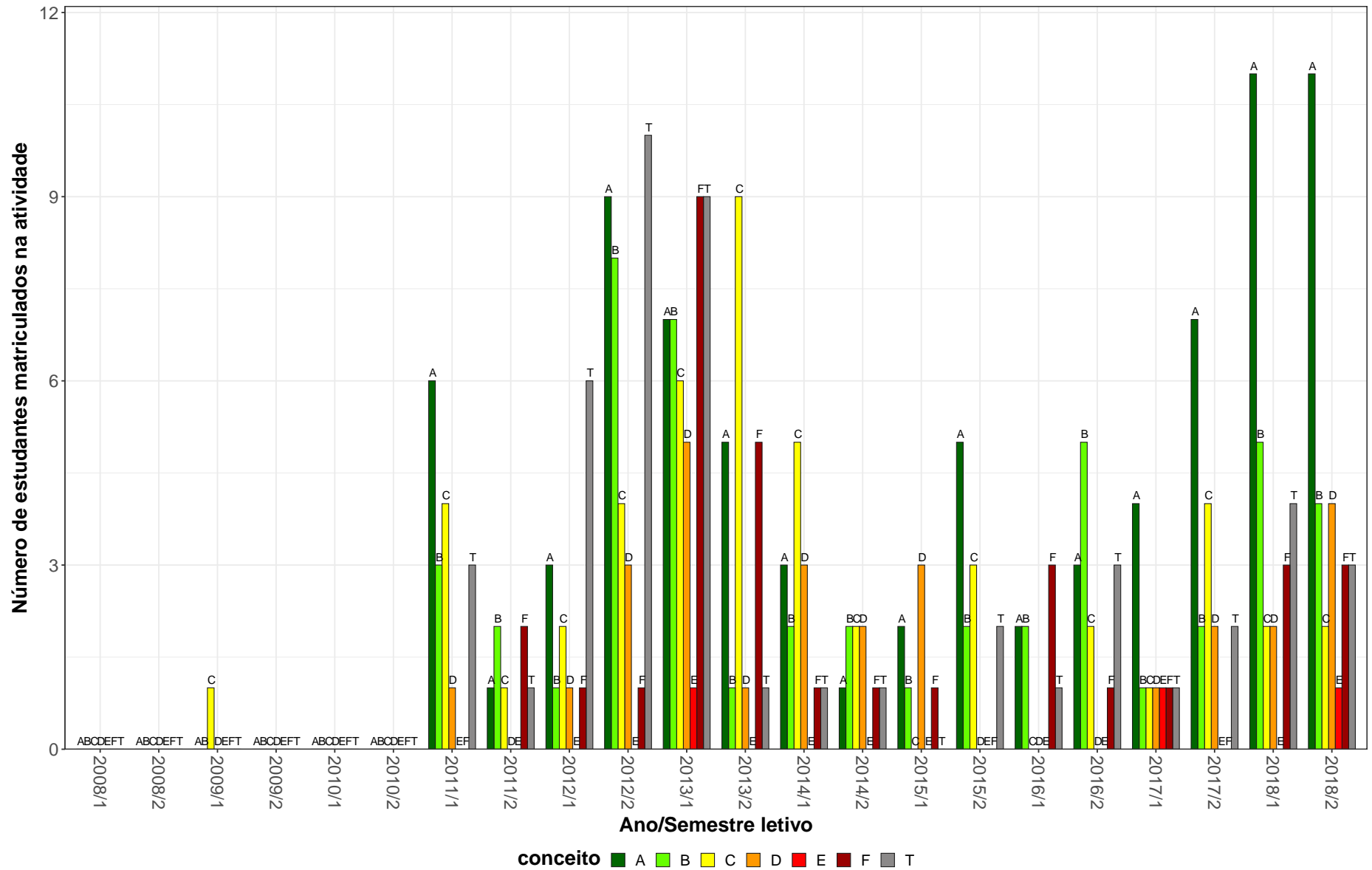


Figura 27: Conceitos obtidos pelos estudantes matriculados no curso de Direito Diurno, modalidade Bacharelado, no período de 2008/1 a 2018/2 na atividade UNI002-INGLES INSTRUMENTAL II.

DIP040-TEORIA DA CONSTITUICAO

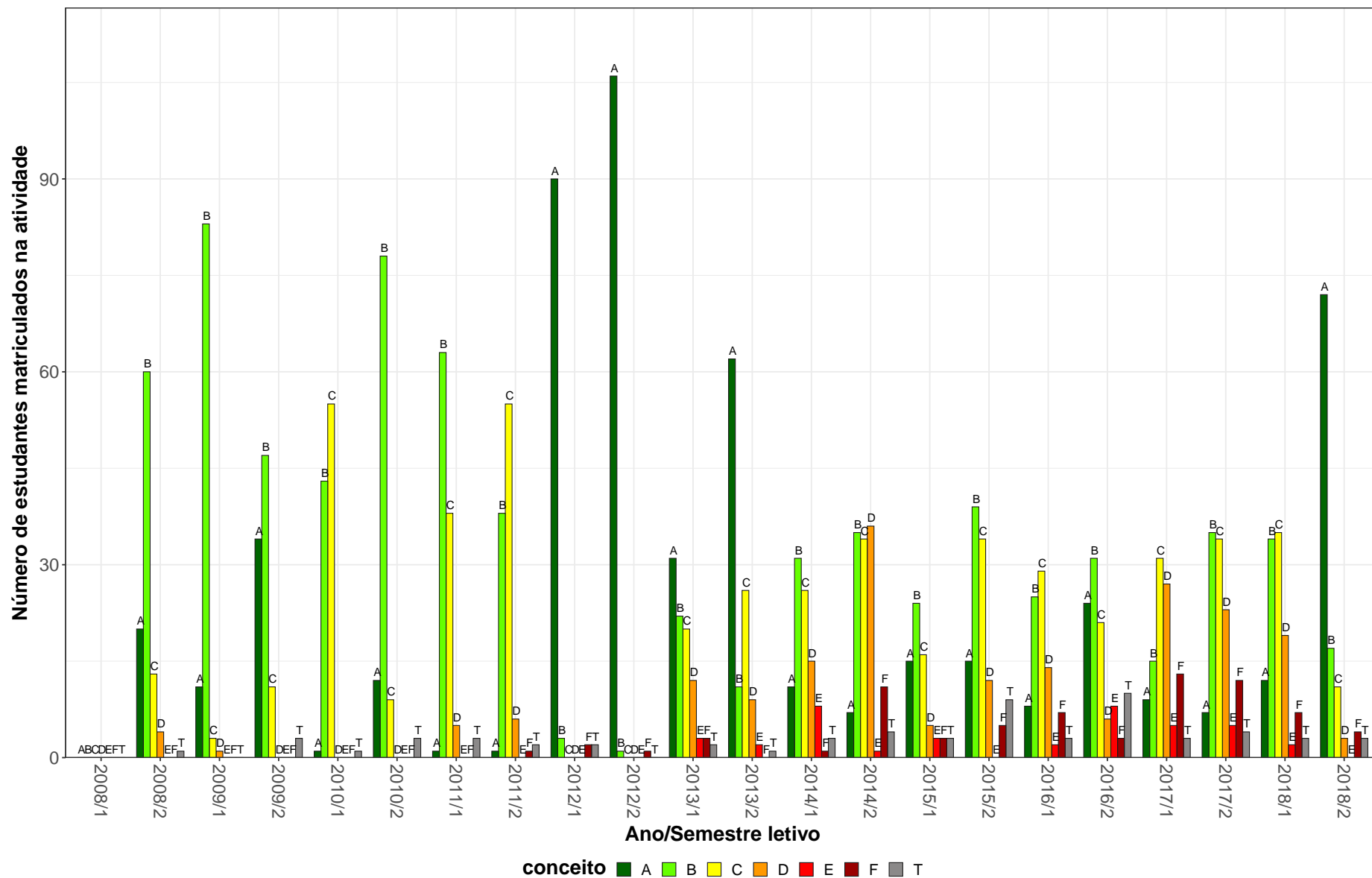


Figura 28: Conceitos obtidos pelos estudantes matriculados no curso de Direito Diurno, modalidade Bacharelado, no período de 2008/1 a 2018/2 na atividade DIP040-TEORIA DA CONSTITUICAO.

DIP041-TEORIA DO ESTADO II

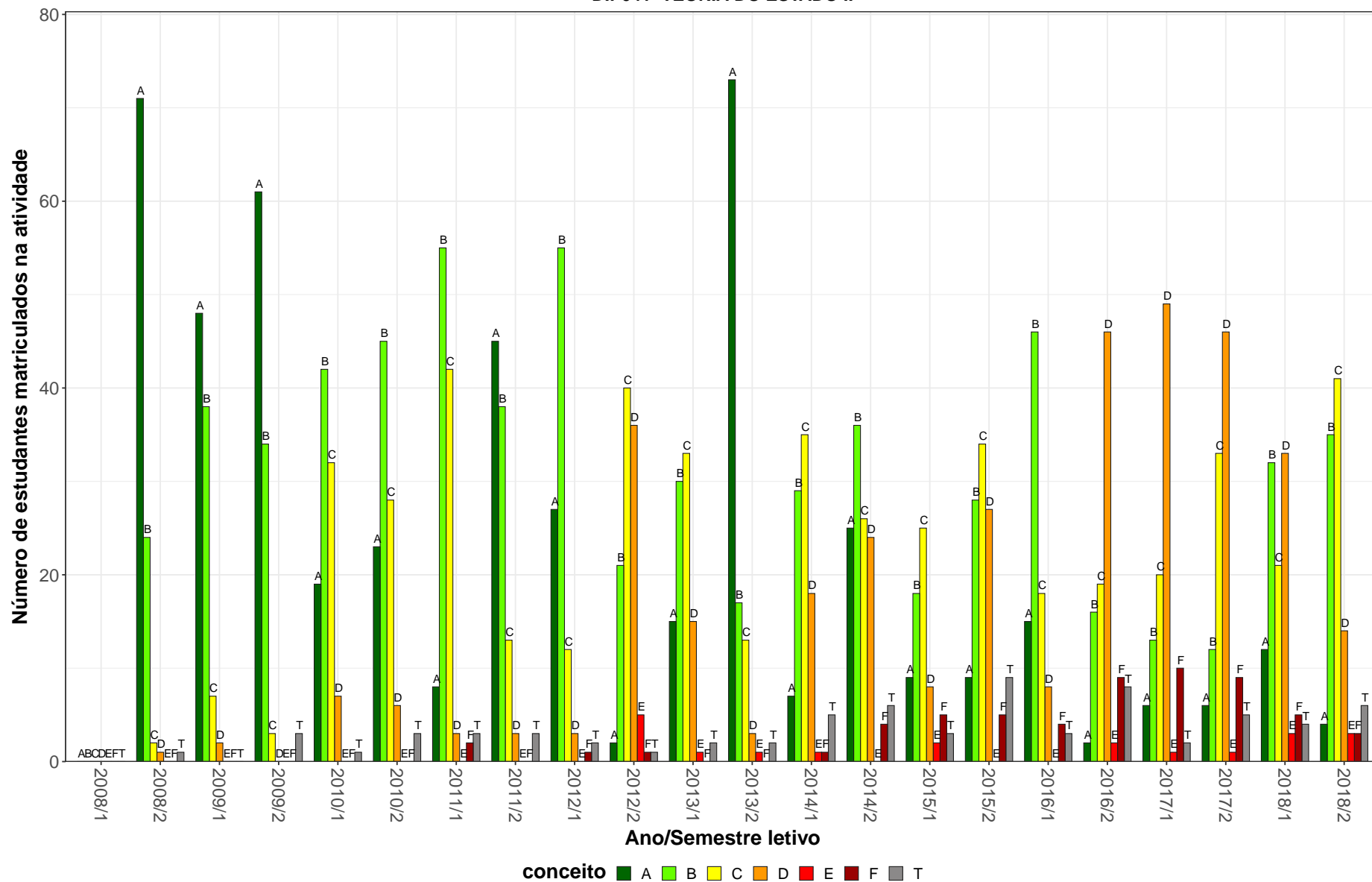


Figura 29: Conceitos obtidos pelos estudantes matriculados no curso de Direito Diurno, modalidade Bacharelado, no período de 2008/1 a 2018/2 na atividade DIP041-TEORIA DO ESTADO II.

DIT043-TEORIA GERAL DO DIREITO

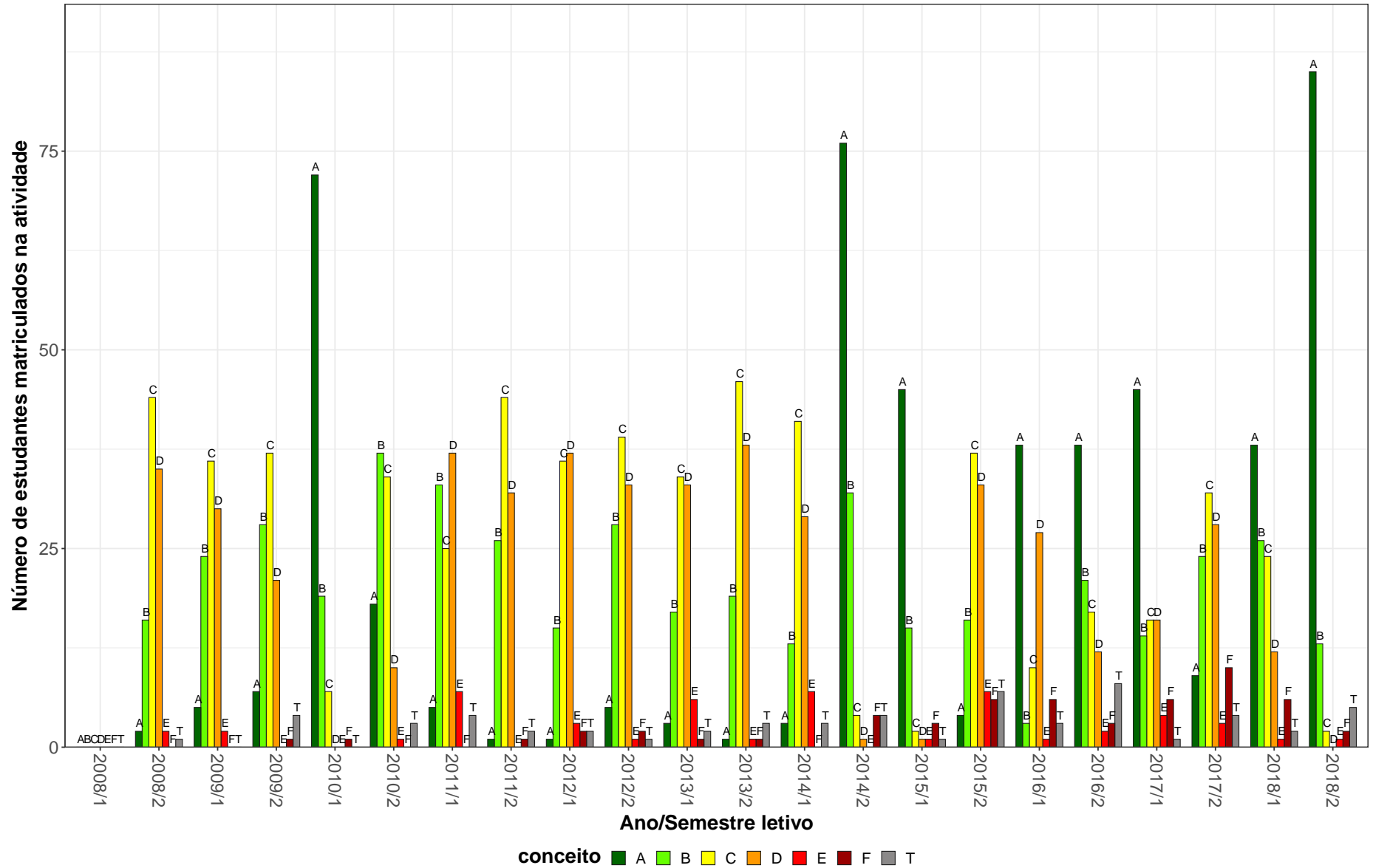


Figura 30: Conceitos obtidos pelos estudantes matriculados no curso de Direito Diurno, modalidade Bacharelado, no período de 2008/1 a 2018/2 na atividade DIT043-TEORIA GERAL DO DIREITO.

DIP057-TOPICOS EM DIREITO ADMINISTRATIVO A

40

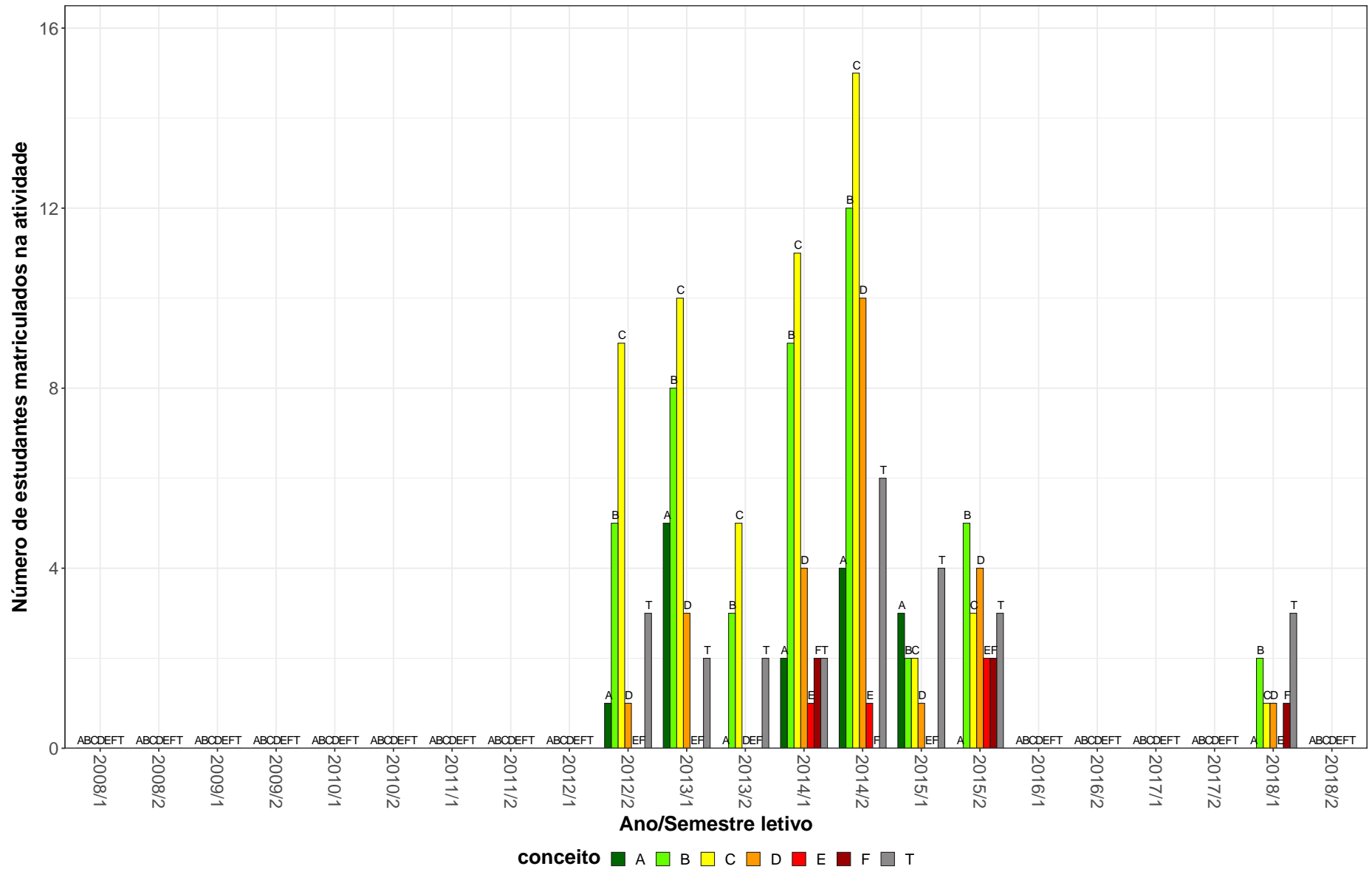


Figura 31: Conceitos obtidos pelos estudantes matriculados no curso de Direito Diurno, modalidade Bacharelado, no período de 2008/1 a 2018/2 na atividade DIP057-TOPICOS EM DIREITO ADMINISTRATIVO A.

DIP058-TOPICOS EM DIREITO ADMINISTRATIVO B

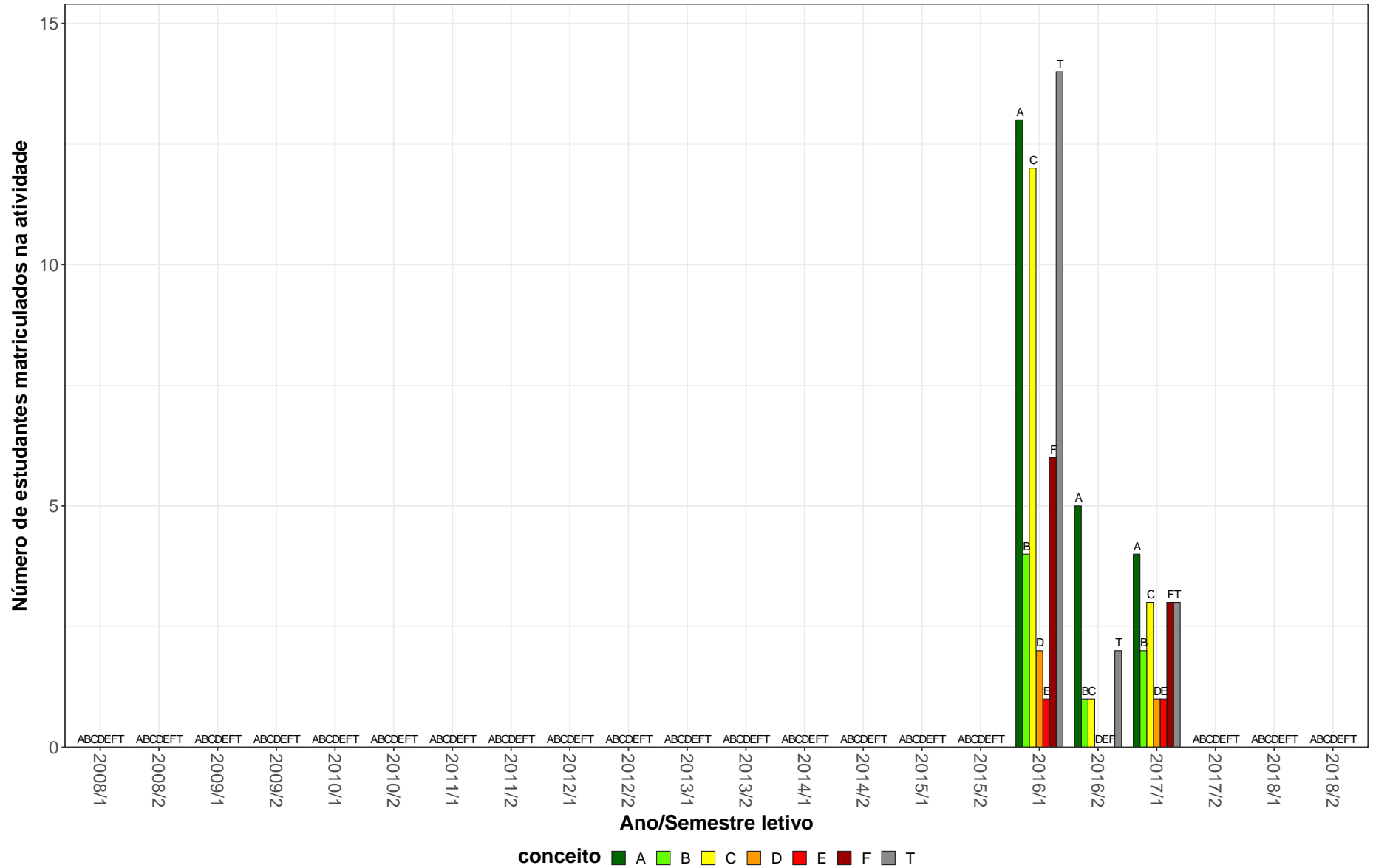


Figura 32: Conceitos obtidos pelos estudantes matriculados no curso de Direito Diurno, modalidade Bacharelado, no período de 2008/1 a 2018/2 na atividade DIP058-TOPICOS EM DIREITO ADMINISTRATIVO B.

DIP059–TOPICOS EM DIREITO ADMINISTRATIVO C

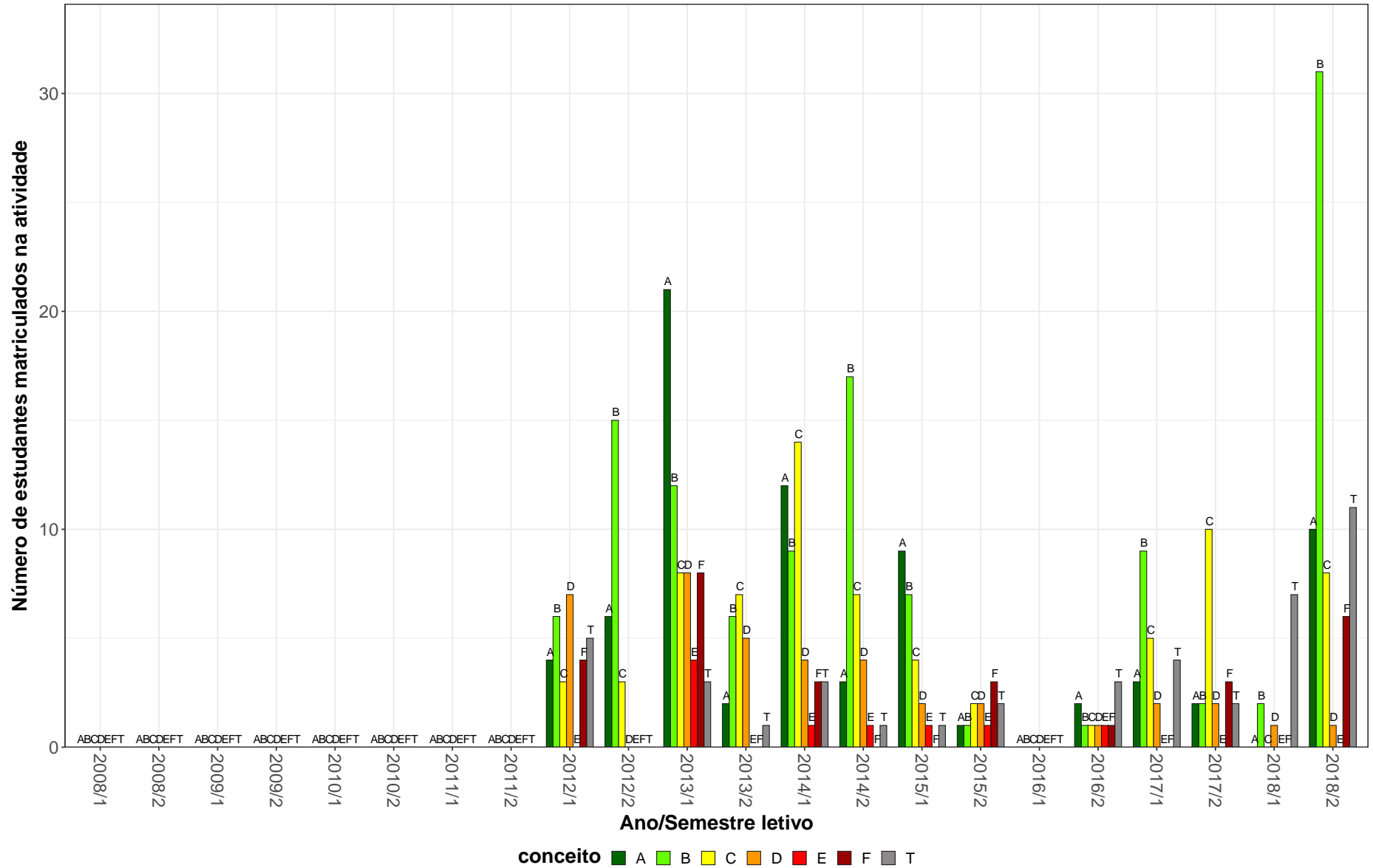


Figura 33: Conceitos obtidos pelos estudantes matriculados no curso de Direito Diurno, modalidade Bacharelado, no período de 2008/1 a 2018/2 na atividade DIP059-TOPICOS EM DIREITO ADMINISTRATIVO C.

DIP066-TOPICOS EM DIREITO ECONOMICO A

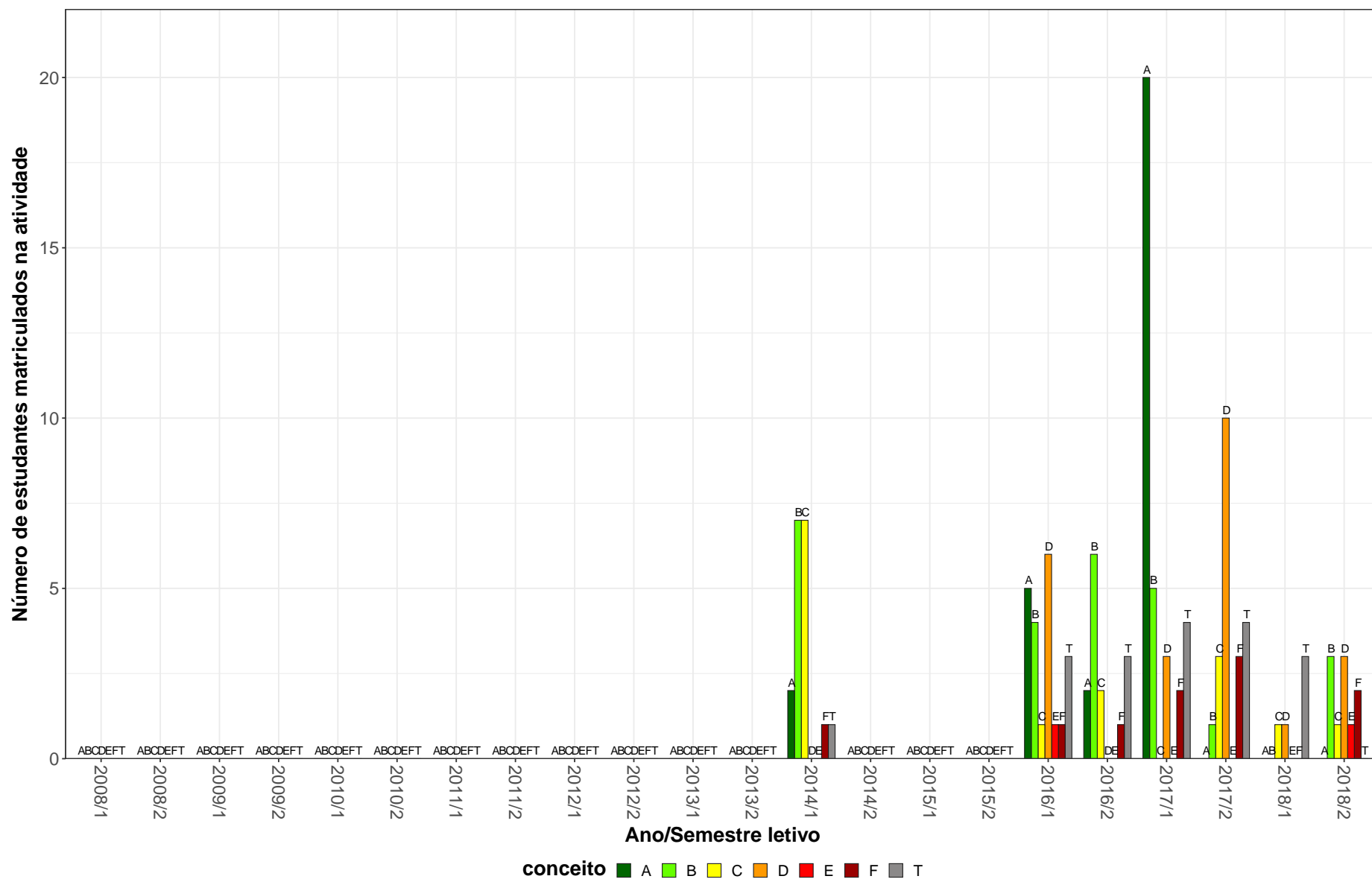


Figura 34: Conceitos obtidos pelos estudantes matriculados no curso de Direito Diurno, modalidade Bacharelado, no período de 2008/1 a 2018/2 na atividade DIP066-TOPICOS EM DIREITO ECONOMICO A.

DIC073-TOPICOS EM DIREITO EMPRESARIAL A

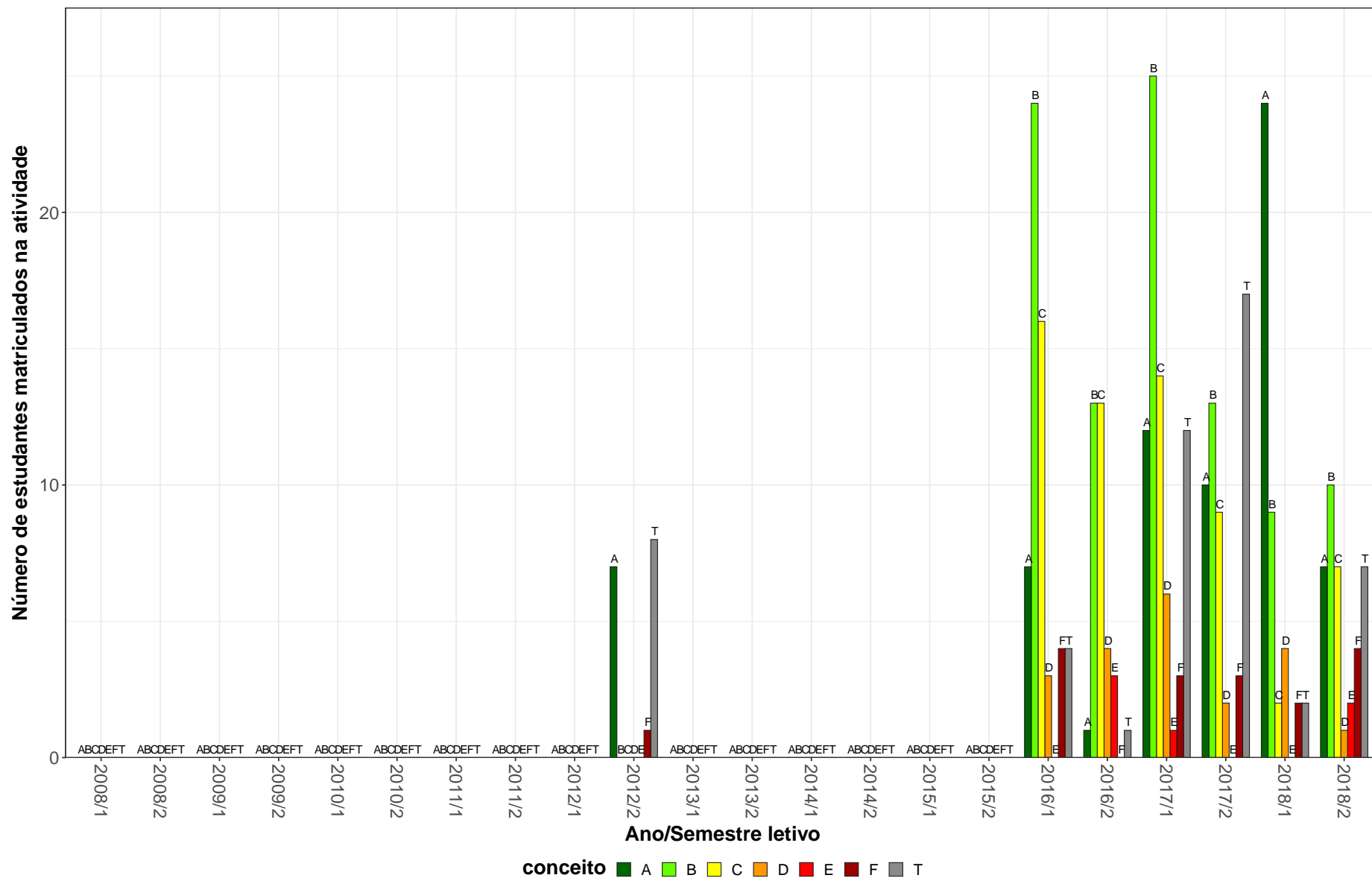


Figura 35: Conceitos obtidos pelos estudantes matriculados no curso de Direito Diurno, modalidade Bacharelado, no período de 2008/1 a 2018/2 na atividade DIC073-TOPICOS EM DIREITO EMPRESARIAL A.

DIP071-TOPICOS EM DIREITO INERNACIONAL PUBLICO C

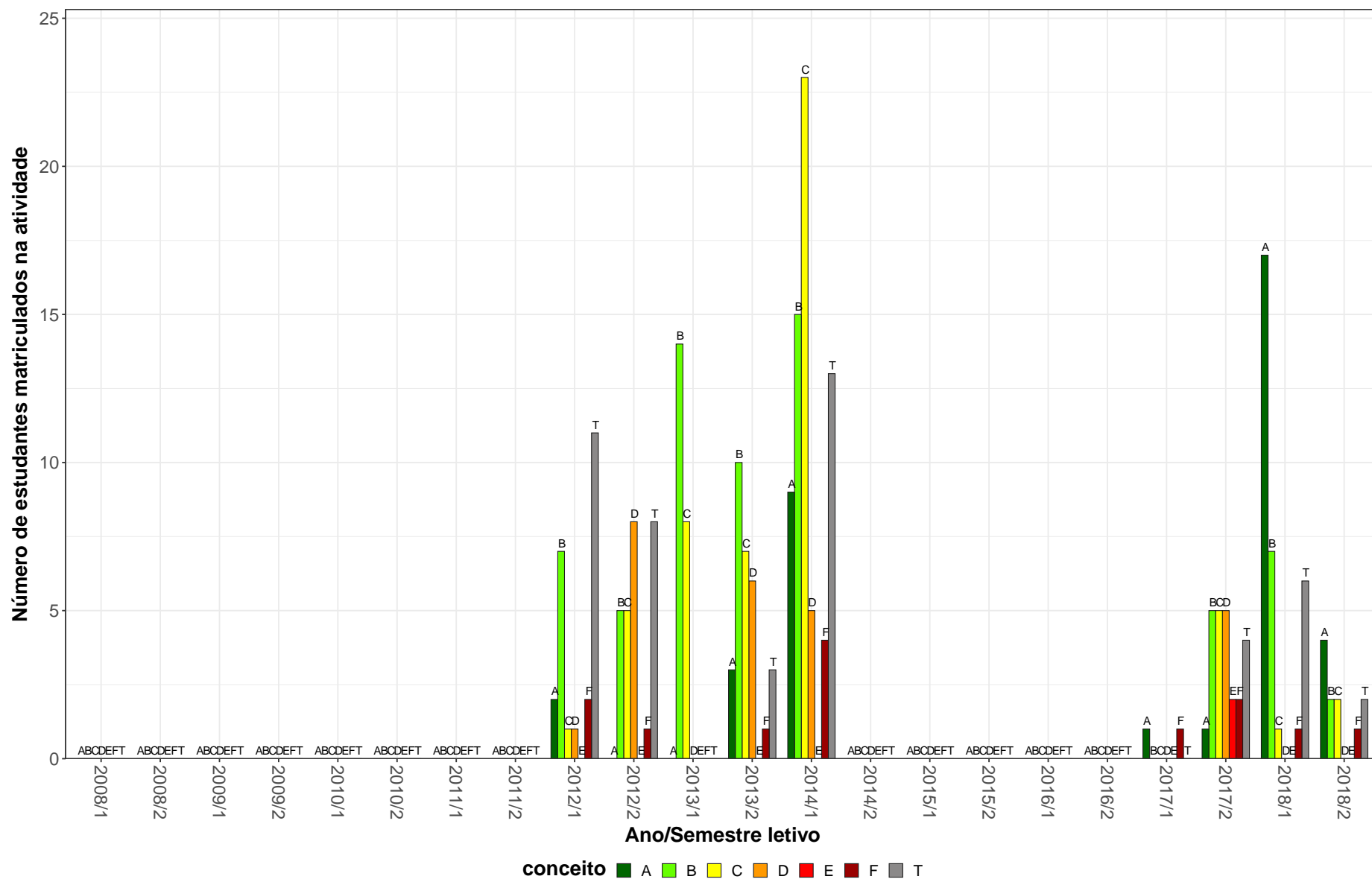


Figura 36: Conceitos obtidos pelos estudantes matriculados no curso de Direito Diurno, modalidade Bacharelado, no período de 2008/1 a 2018/2 na atividade DIP071-TOPICOS EM DIREITO INERNACIONAL PUBLICO C.

DIP074-TOPICOS EM DIREITO INTRENACIONAL PRIVADO C

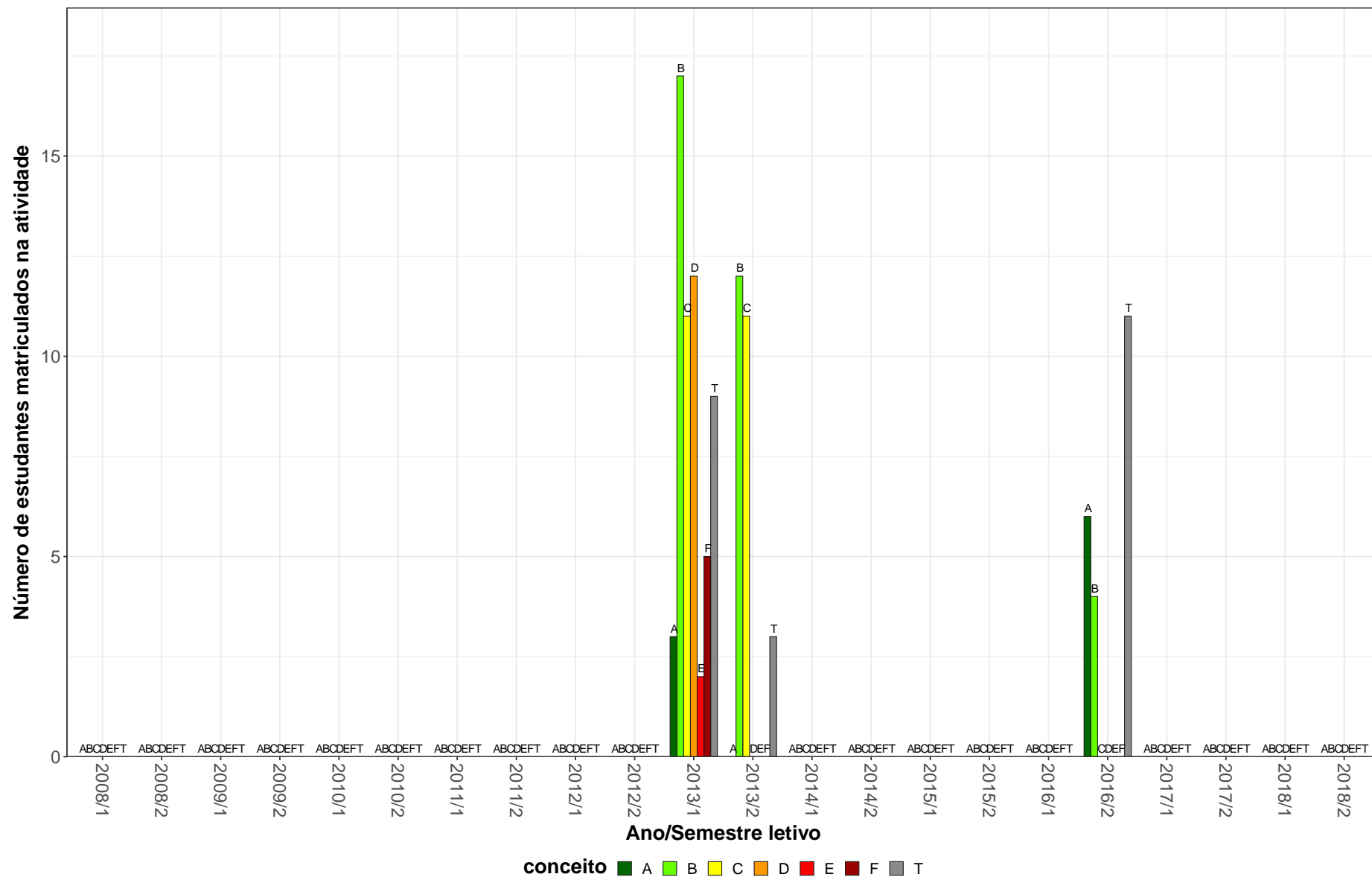


Figura 37: Conceitos obtidos pelos estudantes matriculados no curso de Direito Diurno, modalidade Bacharelado, no período de 2008/1 a 2018/2 na atividade DIP074-TOPICOS EM DIREITO INTRENACIONAL PRIVADO C.

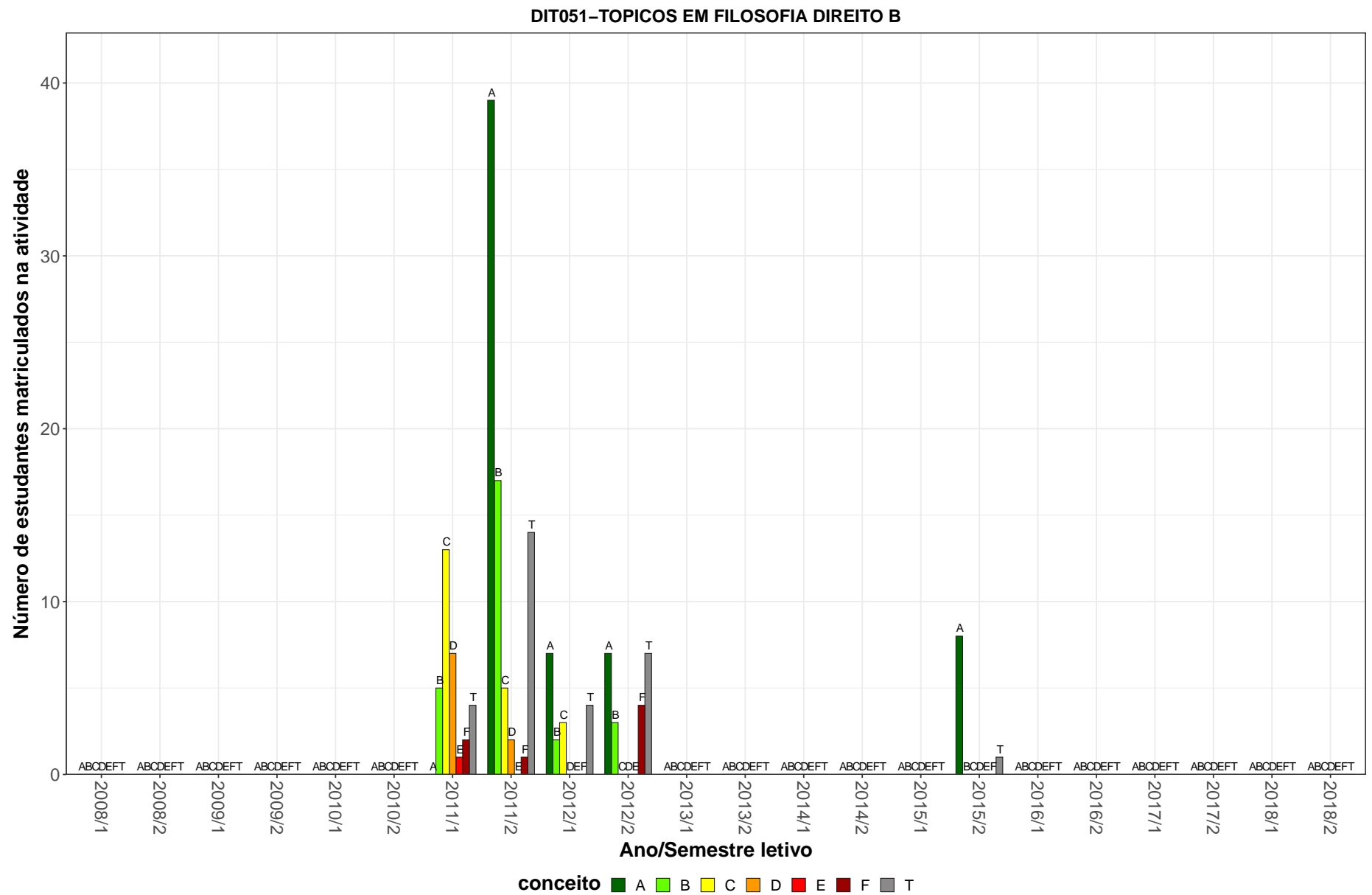


Figura 38: Conceitos obtidos pelos estudantes matriculados no curso de Direito Diurno, modalidade Bacharelado, no período de 2008/1 a 2018/2 na atividade DIT051-TOPICOS EM FILOSOFIA DIREITO B.

Tabela 2: Situação dos estudantes nas principais atividades do curso de Direito Diurno, para a modalidade Bacharelado, no período de 2011 a 2018/2

Situação	2011		2012		2013		2014		2015		2016		2017		2018		Total	
	Freq.	%	Freq.	%	Freq.	%	Freq.	%	Freq.	%	Freq.	%	Freq.	%	Freq.	%	Freq.	%
APM005-MEDICINA LEGAL																		
Aprovados	-	-	-	-	-	-	54	91,5%	56	93,3%	62	84,9%	46	97,9%	21	72,4%	239	89,2%
Reprovados (I)	-	-	-	-	-	-	0	0%	1	1,7%	0	0%	0	0%	2	6,9%	3	1,1%
Reprovados (R)	-	-	-	-	-	-	0	0%	1	1,7%	0	0%	0	0%	0	0%	1	0,4%
Trancamentos	-	-	-	-	-	-	5	8,5%	2	3,3%	11	15,1%	1	2,1%	6	20,7%	25	9,3%
Total	-	-	-	-	-	-	59	100%	60	100%	73	100%	47	100%	29	100%	268	100%
DIC036-TEORIA GERAL DO DIREITO PRIVADO I																		
Aprovados	202	95,3%	194	96%	192	91,4%	199	94,8%	158	91,3%	159	89,3%	186	90,3%	191	95,5%	1481	93,1%
Reprovados (I)	0	0%	0	0%	0	0%	0	0%	0	0%	0	0%	0	0%	0	0%	0	0%
Reprovados (R)	5	2,4%	6	3%	14	6,7%	4	1,9%	6	3,5%	9	5,1%	15	7,3%	4	2%	63	4%
Trancamentos	5	2,4%	2	1%	4	1,9%	7	3,3%	9	5,2%	10	5,6%	5	2,4%	5	2,5%	47	3%
Total	212	100%	202	100%	210	100%	210	100%	173	100%	178	100%	206	100%	200	100%	1591	100%
DIC037-TEORIA GERAL DO DIREITO PRIVADO II																		
Aprovados	216	96,9%	197	98%	194	96,5%	184	92%	178	92,2%	183	94,3%	179	93,2%	178	86%	1509	93,7%
Reprovados (I)	1	0,4%	3	1,5%	1	0,5%	0	0%	0	0%	0	0%	0	0%	0	0%	5	0,3%
Reprovados (R)	1	0,4%	0	0%	1	0,5%	11	5,5%	9	4,7%	6	3,1%	10	5,2%	19	9,2%	57	3,5%
Trancamentos	5	2,2%	1	0,5%	5	2,5%	5	2,5%	6	3,1%	5	2,6%	3	1,6%	10	4,8%	40	2,5%
Total	223	100%	201	100%	201	100%	200	100%	193	100%	194	100%	192	100%	207	100%	1611	100%
DIC051-PRATICA JURIDICA SIMULADA																		
Aprovados	202	94,8%	159	84,1%	175	87,9%	130	85%	129	85,4%	161	91,5%	139	92,7%	129	84,9%	1224	88,5%
Reprovados (I)	0	0%	2	1,1%	3	1,5%	1	0,7%	0	0%	0	0%	3	2%	3	2%	12	0,9%
Reprovados (R)	5	2,3%	15	7,9%	11	5,5%	7	4,6%	12	7,9%	9	5,1%	4	2,7%	8	5,3%	71	5,1%
Trancamentos	6	2,8%	13	6,9%	10	5%	15	9,8%	10	6,6%	6	3,4%	4	2,7%	12	7,9%	76	5,5%
Total	213	100%	189	100%	199	100%	153	100%	151	100%	176	100%	150	100%	152	100%	1383	100%
DIC052-DIREITO EMPRESARIAL I																		
Aprovados	200	96,2%	202	89,8%	186	90,3%	198	92,5%	196	94,2%	137	83%	179	89,1%	183	91%	1481	91%
Reprovados (I)	0	0%	5	2,2%	5	2,4%	0	0%	0	0%	0	0%	0	0%	0	0%	10	0,6%
Reprovados (R)	3	1,4%	13	5,8%	12	5,8%	11	5,1%	11	5,3%	24	14,5%	17	8,5%	14	7%	105	6,4%
Trancamentos	5	2,4%	5	2,2%	3	1,5%	5	2,3%	1	0,5%	4	2,4%	5	2,5%	4	2%	32	2%
Total	208	100%	225	100%	206	100%	214	100%	208	100%	165	100%	201	100%	201	100%	1628	100%

* Foram destacadas na cor cinza as células nas quais o percentual de aprovados foi menor do que 50% e o número de estudantes matriculados foi maior ou igual a 30.

Tabela 2: Situação dos estudantes nas principais atividades do curso de Direito Diurno, para a modalidade Bacharelado, no período de 2011 a 2018/2 (Continuação)

Situação	2011		2012		2013		2014		2015		2016		2017		2018		Total	
	Freq.	%	Freq.	%	Freq.	%	Freq.	%	Freq.	%	Freq.	%	Freq.	%	Freq.	%	Freq.	%
DIC053-DIREITO CIVIL I																		
Aprovados	204	97,1%	202	96,7%	184	92,5%	196	91,2%	194	90,7%	146	84,4%	145	73,6%	201	88,2%	1472	89,5%
Reprovados (I)	0	0%	1	0,5%	1	0,5%	0	0%	0	0%	0	0%	1	0,5%	6	2,6%	9	0,5%
Reprovados (R)	3	1,4%	4	1,9%	12	6%	15	7%	17	7,9%	18	10,4%	45	22,8%	9	3,9%	123	7,5%
Trancamentos	3	1,4%	2	1%	2	1%	4	1,9%	3	1,4%	9	5,2%	6	3%	12	5,3%	41	2,5%
Total	210	100%	209	100%	199	100%	215	100%	214	100%	173	100%	197	100%	228	100%	1645	100%
DIC054-DIREITO EMPRESARIAL II																		
Aprovados	193	95,5%	212	95,5%	195	93,8%	189	96,9%	191	96,5%	162	92%	166	92,2%	174	87,9%	1482	93,9%
Reprovados (I)	0	0%	0	0%	0	0%	0	0%	0	0%	0	0%	0	0%	0	0%	0	0%
Reprovados (R)	7	3,5%	10	4,5%	10	4,8%	2	1%	4	2%	9	5,1%	11	6,1%	16	8,1%	69	4,4%
Trancamentos	2	1%	0	0%	3	1,4%	4	2,1%	3	1,5%	5	2,8%	3	1,7%	8	4%	28	1,8%
Total	202	100%	222	100%	208	100%	195	100%	198	100%	176	100%	180	100%	198	100%	1579	100%
DIC055-DIREITO CIVIL II																		
Aprovados	199	97,5%	214	98,2%	191	98,5%	183	96,3%	180	90,9%	179	92,7%	168	92,3%	138	70,8%	1452	92,2%
Reprovados (I)	1	0,5%	0	0%	0	0%	0	0%	0	0%	0	0%	3	1,6%	4	2,1%	8	0,5%
Reprovados (R)	1	0,5%	2	0,9%	1	0,5%	3	1,6%	15	7,6%	10	5,2%	5	2,7%	47	24,1%	84	5,3%
Trancamentos	3	1,5%	2	0,9%	2	1%	4	2,1%	3	1,5%	4	2,1%	6	3,3%	6	3,1%	30	1,9%
Total	204	100%	218	100%	194	100%	190	100%	198	100%	193	100%	182	100%	195	100%	1574	100%
DIC056-DIREITO CIVIL III																		
Aprovados	204	99%	200	98%	207	95,4%	183	96,3%	200	98%	188	93,5%	145	95,4%	169	92,9%	1496	96,1%
Reprovados (I)	0	0%	0	0%	3	1,4%	3	1,6%	0	0%	1	0,5%	0	0%	0	0%	7	0,4%
Reprovados (R)	2	1%	4	2%	1	0,5%	0	0%	2	1%	6	3%	3	2%	6	3,3%	24	1,5%
Trancamentos	0	0%	0	0%	6	2,8%	4	2,1%	2	1%	6	3%	4	2,6%	7	3,8%	29	1,9%
Total	206	100%	204	100%	217	100%	190	100%	204	100%	201	100%	152	100%	182	100%	1556	100%
DIC057-DIREITO CIVIL IV																		
Aprovados	201	100%	207	99,5%	207	96,3%	183	95,3%	194	91,5%	190	92,7%	146	91,2%	174	94,1%	1502	95,2%
Reprovados (I)	0	0%	0	0%	0	0%	0	0%	8	3,8%	2	1%	0	0%	0	0%	10	0,6%
Reprovados (R)	0	0%	1	0,5%	2	0,9%	5	2,6%	7	3,3%	7	3,4%	11	6,9%	4	2,2%	37	2,3%
Trancamentos	0	0%	0	0%	6	2,8%	4	2,1%	3	1,4%	6	2,9%	3	1,9%	7	3,8%	29	1,8%
Total	201	100%	208	100%	215	100%	192	100%	212	100%	205	100%	160	100%	185	100%	1578	100%

* Foram destacadas na cor cinza as células nas quais o percentual de aprovados foi menor do que 50% e o número de estudantes matriculados foi maior ou igual a 30.

Tabela 2: Situação dos estudantes nas principais atividades do curso de Direito Diurno, para a modalidade Bacharelado, no período de 2011 a 2018/2 (Continuação)

Situação	2011		2012		2013		2014		2015		2016		2017		2018		Total	
	Freq.	%	Freq.	%	Freq.	%	Freq.	%	Freq.	%	Freq.	%	Freq.	%	Freq.	%	Freq.	%
DIC058-DIREITO PROCESSUAL CIVIL III																		
Aprovados	136	88,3%	217	86,8%	204	85%	202	90,6%	125	60,1%	200	86,6%	174	79,8%	182	81,6%	1440	82,4%
Reprovados (I)	0	0%	1	0,4%	6	2,5%	0	0%	0	0%	4	1,7%	1	0,5%	1	0,4%	13	0,7%
Reprovados (R)	13	8,4%	18	7,2%	16	6,7%	12	5,4%	62	29,8%	16	6,9%	37	17%	29	13%	203	11,6%
Trancamentos	5	3,2%	14	5,6%	14	5,8%	9	4%	21	10,1%	11	4,8%	6	2,8%	11	4,9%	91	5,2%
Total	154	100%	250	100%	240	100%	223	100%	208	100%	231	100%	218	100%	223	100%	1747	100%
DIC059-DIREITO CIVIL V																		
Aprovados	183	96,8%	194	93,7%	195	89,9%	198	95,7%	176	88%	188	90,4%	166	89,7%	172	92,5%	1472	92,1%
Reprovados (I)	0	0%	0	0%	1	0,5%	0	0%	0	0%	0	0%	0	0%	0	0%	1	0,1%
Reprovados (R)	1	0,5%	6	2,9%	16	7,4%	4	1,9%	15	7,5%	17	8,2%	16	8,6%	10	5,4%	85	5,3%
Trancamentos	5	2,6%	7	3,4%	5	2,3%	5	2,4%	9	4,5%	3	1,4%	3	1,6%	4	2,2%	41	2,6%
Total	189	100%	207	100%	217	100%	207	100%	200	100%	208	100%	185	100%	186	100%	1599	100%
DIC060-DIREITO PROCESSUAL CIVIL IV																		
Aprovados	42	75%	204	91,5%	170	89,5%	231	92,4%	158	94,6%	176	76,2%	216	87,8%	132	80%	1329	87%
Reprovados (I)	0	0%	1	0,4%	2	1,1%	0	0%	0	0%	2	0,9%	3	1,2%	0	0%	8	0,5%
Reprovados (R)	2	3,6%	1	0,4%	5	2,6%	11	4,4%	3	1,8%	34	14,7%	14	5,7%	25	15,2%	95	6,2%
Trancamentos	12	21,4%	17	7,6%	13	6,8%	8	3,2%	6	3,6%	19	8,2%	13	5,3%	8	4,8%	96	6,3%
Total	56	100%	223	100%	190	100%	250	100%	167	100%	231	100%	246	100%	165	100%	1528	100%
DIC061-DIREITO CIVIL VI																		
Aprovados	71	98,6%	175	82,2%	207	87%	205	95,3%	184	96,8%	200	97,1%	186	96,9%	144	93,5%	1372	92,7%
Reprovados (I)	0	0%	0	0%	0	0%	1	0,5%	0	0%	0	0%	0	0%	0	0%	1	0,1%
Reprovados (R)	0	0%	21	9,9%	15	6,3%	6	2,8%	2	1,1%	3	1,5%	3	1,6%	5	3,2%	55	3,7%
Trancamentos	1	1,4%	17	8%	16	6,7%	3	1,4%	4	2,1%	3	1,5%	3	1,6%	5	3,2%	52	3,5%
Total	72	100%	213	100%	238	100%	215	100%	190	100%	206	100%	192	100%	154	100%	1480	100%
DIC062-DIREITO EMPRESARIAL IV																		
Aprovados	-	-	166	96,5%	188	91,7%	199	93,4%	181	87,9%	177	90,3%	192	95,5%	177	96,2%	1280	93%
Reprovados (I)	-	-	0	0%	0	0%	0	0%	0	0%	0	0%	0	0%	0	0%	0	0%
Reprovados (R)	-	-	1	0,6%	14	6,8%	8	3,8%	22	10,7%	18	9,2%	7	3,5%	5	2,7%	75	5,4%
Trancamentos	-	-	5	2,9%	3	1,5%	6	2,8%	3	1,5%	1	0,5%	2	1%	2	1,1%	22	1,6%
Total	-	-	172	100%	205	100%	213	100%	206	100%	196	100%	201	100%	184	100%	1377	100%

* Foram destacadas na cor cinza as células nas quais o percentual de aprovados foi menor do que 50% e o número de estudantes matriculados foi maior ou igual a 30.

Tabela 2: Situação dos estudantes nas principais atividades do curso de Direito Diurno, para a modalidade Bacharelado, no período de 2011 a 2018/2 (Continuação)

Situação	2011		2012		2013		2014		2015		2016		2017		2018		Total	
	Freq.	%	Freq.	%	Freq.	%	Freq.	%	Freq.	%	Freq.	%	Freq.	%	Freq.	%	Freq.	%
DIC063-DIREITO EMPRESARIAL III																		
Aprovados	203	94,9%	207	98,6%	205	91,1%	183	94,3%	192	88,5%	194	91,5%	143	87,7%	160	85,6%	1487	91,7%
Reprovados (I)	1	0,5%	0	0%	3	1,3%	0	0%	0	0%	0	0%	7	4,3%	0	0%	11	0,7%
Reprovados (R)	8	3,7%	2	1%	10	4,4%	6	3,1%	22	10,1%	11	5,2%	0	0%	13	7%	72	4,4%
Trancamentos	2	0,9%	1	0,5%	7	3,1%	5	2,6%	3	1,4%	7	3,3%	13	8%	14	7,5%	52	3,2%
Total	214	100%	210	100%	225	100%	194	100%	217	100%	212	100%	163	100%	187	100%	1622	100%
DIC064-DIREITO CIVIL VII																		
Aprovados	-	-	168	98,2%	195	98,5%	194	97%	187	94%	179	96,8%	176	94,1%	188	98,9%	1287	96,8%
Reprovados (I)	-	-	0	0%	0	0%	0	0%	1	0,5%	0	0%	0	0%	0	0%	1	0,1%
Reprovados (R)	-	-	0	0%	1	0,5%	2	1%	5	2,5%	5	2,7%	5	2,7%	0	0%	18	1,4%
Trancamentos	-	-	3	1,8%	2	1%	4	2%	6	3%	1	0,5%	6	3,2%	2	1,1%	24	1,8%
Total	-	-	171	100%	198	100%	200	100%	199	100%	185	100%	187	100%	190	100%	1330	100%
DIC065-DIREITO PROCESSUAL CIVIL 1																		
Aprovados	237	94,8%	208	86,3%	194	93,7%	173	79,7%	165	75%	187	83,1%	162	79,4%	176	83,4%	1502	84,6%
Reprovados (I)	1	0,4%	0	0%	2	1%	1	0,5%	1	0,5%	0	0%	0	0%	9	4,3%	14	0,8%
Reprovados (R)	9	3,6%	30	12,4%	6	2,9%	37	17,1%	44	20%	24	10,7%	33	16,2%	18	8,5%	201	11,3%
Trancamentos	3	1,2%	3	1,2%	5	2,4%	6	2,8%	10	4,5%	14	6,2%	9	4,4%	8	3,8%	58	3,3%
Total	250	100%	241	100%	207	100%	217	100%	220	100%	225	100%	204	100%	211	100%	1775	100%
DIC066-DIREITO PROCESSUAL CIVIL II																		
Aprovados	205	87,2%	169	78,6%	236	88,1%	169	87,6%	196	78,4%	203	88,6%	142	77,2%	185	90,7%	1505	84,6%
Reprovados (I)	0	0%	2	0,9%	3	1,1%	0	0%	0	0%	1	0,4%	0	0%	6	2,9%	12	0,7%
Reprovados (R)	19	8,1%	19	8,8%	16	6%	17	8,8%	35	14%	15	6,6%	37	20,1%	8	3,9%	166	9,3%
Trancamentos	11	4,7%	25	11,6%	13	4,9%	7	3,6%	19	7,6%	10	4,4%	5	2,7%	5	2,5%	95	5,3%
Total	235	100%	215	100%	268	100%	193	100%	250	100%	229	100%	184	100%	204	100%	1778	100%
DIC068-TOPICOS EM TEORIA GERAL DIREITO PRIVADO B																		
Aprovados	-	-	44	89,8%	-	-	-	-	-	-	45	76,3%	-	-	60	88,2%	149	84,7%
Reprovados (I)	-	-	0	0%	-	-	-	-	-	-	2	3,4%	-	-	0	0%	2	1,1%
Reprovados (R)	-	-	0	0%	-	-	-	-	-	-	1	1,7%	-	-	0	0%	1	0,6%
Trancamentos	-	-	5	10,2%	-	-	-	-	-	-	11	18,6%	-	-	8	11,8%	24	13,6%
Total	-	-	49	100%	-	-	-	-	-	-	59	100%	-	-	68	100%	176	100%

* Foram destacadas na cor cinza as células nas quais o percentual de aprovados foi menor do que 50% e o número de estudantes matriculados foi maior ou igual a 30.

Tabela 2: Situação dos estudantes nas principais atividades do curso de Direito Diurno, para a modalidade Bacharelado, no período de 2011 a 2018/2 (Continuação)

Situação	2011		2012		2013		2014		2015		2016		2017		2018		Total	
	Freq.	%	Freq.	%	Freq.	%	Freq.	%	Freq.	%	Freq.	%	Freq.	%	Freq.	%	Freq.	%
DIC069-TOPICOS EM TEORIA GERAL DIREITO PRIVADO C																		
Aprovados	-	-	-	-	36	100%	23	100%	21	100%	-	-	-	-	26	65%	106	88,3%
Reprovados (I)	-	-	-	-	0	0%	0	0%	0	0%	-	-	-	-	0	0%	0	0%
Reprovados (R)	-	-	-	-	0	0%	0	0%	0	0%	-	-	-	-	4	10%	4	3,3%
Trancamentos	-	-	-	-	0	0%	0	0%	0	0%	-	-	-	-	10	25%	10	8,3%
Total	-	-	-	-	36	100%	23	100%	21	100%	-	-	-	-	40	100%	120	100%
DIC070-TOPICOS EM DIREITO CIVIL A																		
Aprovados	-	-	-	-	-	-	-	-	23	100%	35	59,3%	70	80,5%	71	77,2%	199	76,2%
Reprovados (I)	-	-	-	-	-	-	-	-	0	0%	0	0%	0	0%	1	1,1%	1	0,4%
Reprovados (R)	-	-	-	-	-	-	-	-	0	0%	8	13,6%	4	4,6%	4	4,3%	16	6,1%
Trancamentos	-	-	-	-	-	-	-	-	0	0%	16	27,1%	13	14,9%	16	17,4%	45	17,2%
Total	-	-	-	-	-	-	-	-	23	100%	59	100%	87	100%	92	100%	261	100%
DIC071-TOPICOS EM DIREITO CIVIL B																		
Aprovados	-	-	12	66,7%	-	-	-	-	-	-	9	75%	19	86,4%	15	100%	55	82,1%
Reprovados (I)	-	-	0	0%	-	-	-	-	-	-	0	0%	0	0%	0	0%	0	0%
Reprovados (R)	-	-	0	0%	-	-	-	-	-	-	1	8,3%	0	0%	0	0%	1	1,5%
Trancamentos	-	-	6	33,3%	-	-	-	-	-	-	2	16,7%	3	13,6%	0	0%	11	16,4%
Total	-	-	18	100%	-	-	-	-	-	-	12	100%	22	100%	15	100%	67	100%
DIC072-TOPICOS EM DIREITO CIVIL C																		
Aprovados	-	-	43	87,8%	20	95,2%	-	-	102	88,7%	169	88%	149	75,6%	227	75,7%	710	81,2%
Reprovados (I)	-	-	0	0%	0	0%	-	-	1	0,9%	0	0%	1	0,5%	4	1,3%	6	0,7%
Reprovados (R)	-	-	0	0%	1	4,8%	-	-	2	1,7%	4	2,1%	6	3%	16	5,3%	29	3,3%
Trancamentos	-	-	6	12,2%	0	0%	-	-	10	8,7%	19	9,9%	41	20,8%	53	17,7%	129	14,8%
Total	-	-	49	100%	21	100%	-	-	115	100%	192	100%	197	100%	300	100%	874	100%
DIC073-TOPICOS EM DIREITO EMPRESARIAL A																		
Aprovados	-	-	7	43,8%	-	-	-	-	-	-	81	87,1%	91	72,2%	64	79%	243	76,9%
Reprovados (I)	-	-	0	0%	-	-	-	-	-	-	0	0%	1	0,8%	1	1,2%	2	0,6%
Reprovados (R)	-	-	1	6,2%	-	-	-	-	-	-	7	7,5%	6	4,8%	7	8,6%	21	6,6%
Trancamentos	-	-	8	50%	-	-	-	-	-	-	5	5,4%	28	22,2%	9	11,1%	50	15,8%
Total	-	-	16	100%	-	-	-	-	-	-	93	100%	126	100%	81	100%	316	100%

* Foram destacadas na cor cinza as células nas quais o percentual de aprovados foi menor do que 50% e o número de estudantes matriculados foi maior ou igual a 30.

Tabela 2: Situação dos estudantes nas principais atividades do curso de Direito Diurno, para a modalidade Bacharelado, no período de 2011 a 2018/2 (Continuação)

Situação	2011		2012		2013		2014		2015		2016		2017		2018		Total	
	Freq.	%	Freq.	%	Freq.	%	Freq.	%	Freq.	%	Freq.	%	Freq.	%	Freq.	%	Freq.	%
DIC075-TOPICOS EM DIREITO EMPRESARIAL C																		
Aprovados	2	50%	9	81,8%	6	66,7%	-	-	25	80,6%	70	72,9%	44	75,9%	16	53,3%	172	72%
Reprovados (I)	0	0%	0	0%	0	0%	-	-	0	0%	3	3,1%	0	0%	0	0%	3	1,3%
Reprovados (R)	1	25%	0	0%	2	22,2%	-	-	3	9,7%	7	7,3%	4	6,9%	1	3,3%	18	7,5%
Trancamentos	1	25%	2	18,2%	1	11,1%	-	-	3	9,7%	16	16,7%	10	17,2%	13	43,3%	46	19,2%
Total	4	100%	11	100%	9	100%	-	-	31	100%	96	100%	58	100%	30	100%	239	100%
DIC076-TOPICOS EM DIREITO PROCESSUAL CIVIL A																		
Aprovados	28	100%	38	73,1%	34	91,9%	47	94%	31	96,9%	177	83,1%	63	79,7%	92	76,7%	510	83,5%
Reprovados (I)	0	0%	0	0%	0	0%	2	4%	0	0%	0	0%	2	2,5%	3	2,5%	7	1,1%
Reprovados (R)	0	0%	0	0%	0	0%	0	0%	0	0%	4	1,9%	1	1,3%	0	0%	5	0,8%
Trancamentos	0	0%	14	26,9%	3	8,1%	1	2%	1	3,1%	32	15%	13	16,5%	25	20,8%	89	14,6%
Total	28	100%	52	100%	37	100%	50	100%	32	100%	213	100%	79	100%	120	100%	611	100%
DIC078-TOPICOS PROCESSUAL CIVIL C																		
Aprovados	60	95,2%	50	92,6%	127	90,1%	22	81,5%	-	-	71	78,9%	112	72,7%	34	77,3%	476	83,1%
Reprovados (I)	0	0%	0	0%	4	2,8%	0	0%	-	-	2	2,2%	0	0%	0	0%	6	1%
Reprovados (R)	0	0%	2	3,7%	7	5%	3	11,1%	-	-	2	2,2%	5	3,2%	1	2,3%	20	3,5%
Trancamentos	3	4,8%	2	3,7%	3	2,1%	2	7,4%	-	-	15	16,7%	37	24%	9	20,5%	71	12,4%
Total	63	100%	54	100%	141	100%	27	100%	-	-	90	100%	154	100%	44	100%	573	100%
DIN014-TOPICOS EM DIREITO PENAL C																		
Aprovados	-	-	-	-	-	-	41	97,6%	112	92,6%	47	87%	78	84,8%	62	83,8%	340	88,8%
Reprovados (I)	-	-	-	-	-	-	0	0%	2	1,7%	0	0%	1	1,1%	3	4,1%	6	1,6%
Reprovados (R)	-	-	-	-	-	-	1	2,4%	2	1,7%	2	3,7%	4	4,3%	0	0%	9	2,3%
Trancamentos	-	-	-	-	-	-	0	0%	5	4,1%	5	9,3%	9	9,8%	9	12,2%	28	7,3%
Total	-	-	-	-	-	-	42	100%	121	100%	54	100%	92	100%	74	100%	383	100%
DIN017-TOPICOS EM DIREITO PROCESSUAL PENAL C																		
Aprovados	-	-	34	85%	20	95,2%	16	94,1%	30	81,1%	1	33,3%	20	90,9%	30	75%	151	83,9%
Reprovados (I)	-	-	0	0%	0	0%	0	0%	0	0%	0	0%	0	0%	2	5%	2	1,1%
Reprovados (R)	-	-	1	2,5%	0	0%	0	0%	0	0%	1	33,3%	0	0%	2	5%	4	2,2%
Trancamentos	-	-	5	12,5%	1	4,8%	1	5,9%	7	18,9%	1	33,3%	2	9,1%	6	15%	23	12,8%
Total	-	-	40	100%	21	100%	17	100%	37	100%	3	100%	22	100%	40	100%	180	100%

* Foram destacadas na cor cinza as células nas quais o percentual de aprovados foi menor do que 50% e o número de estudantes matriculados foi maior ou igual a 30.

Tabela 2: Situação dos estudantes nas principais atividades do curso de Direito Diurno, para a modalidade Bacharelado, no período de 2011 a 2018/2 (Continuação)

Situação	2011		2012		2013		2014		2015		2016		2017		2018		Total	
	Freq.	%	Freq.	%	Freq.	%	Freq.	%	Freq.	%	Freq.	%	Freq.	%	Freq.	%	Freq.	%
DIN101-DIREITO PENAL I																		
Aprovados	201	95,7%	192	97%	194	93,3%	197	92,5%	124	64,6%	153	64,6%	190	73,9%	181	75,7%	1432	81,6%
Reprovados (I)	0	0%	0	0%	1	0,5%	1	0,5%	4	2,1%	13	5,5%	2	0,8%	0	0%	21	1,2%
Reprovados (R)	4	1,9%	4	2%	8	3,8%	8	3,8%	57	29,7%	58	24,5%	56	21,8%	47	19,7%	242	13,8%
Trancamentos	5	2,4%	2	1%	5	2,4%	7	3,3%	7	3,6%	13	5,5%	9	3,5%	11	4,6%	59	3,4%
Total	210	100%	198	100%	208	100%	213	100%	192	100%	237	100%	257	100%	239	100%	1754	100%
DIN102-DIREITO PENAL II																		
Aprovados	200	88,9%	195	90,3%	173	76,5%	175	77,1%	202	91,4%	180	90,9%	171	85,9%	172	75,8%	1468	84,4%
Reprovados (I)	5	2,2%	4	1,9%	11	4,9%	5	2,2%	2	0,9%	5	2,5%	0	0%	0	0%	32	1,8%
Reprovados (R)	13	5,8%	16	7,4%	35	15,5%	41	18,1%	12	5,4%	8	4%	22	11,1%	41	18,1%	188	10,8%
Trancamentos	7	3,1%	1	0,5%	7	3,1%	6	2,6%	5	2,3%	5	2,5%	6	3%	14	6,2%	51	2,9%
Total	225	100%	216	100%	226	100%	227	100%	221	100%	198	100%	199	100%	227	100%	1739	100%
DIN103-DIREITO PENAL III																		
Aprovados	204	98,6%	208	97,7%	186	97,4%	207	99%	194	98%	143	91,7%	171	96,1%	185	95,4%	1498	96,9%
Reprovados (I)	0	0%	2	0,9%	0	0%	0	0%	0	0%	0	0%	1	0,6%	0	0%	3	0,2%
Reprovados (R)	3	1,4%	2	0,9%	3	1,6%	0	0%	3	1,5%	7	4,5%	2	1,1%	3	1,5%	23	1,5%
Trancamentos	0	0%	1	0,5%	2	1%	2	1%	1	0,5%	6	3,8%	4	2,2%	6	3,1%	22	1,4%
Total	207	100%	213	100%	191	100%	209	100%	198	100%	156	100%	178	100%	194	100%	1546	100%
DIN104-DIREITO PENAL IV																		
Aprovados	199	98,5%	189	88,3%	206	95,4%	191	97,4%	188	94%	165	89,7%	172	92%	179	93,7%	1489	93,6%
Reprovados (I)	0	0%	1	0,5%	3	1,4%	2	1%	3	1,5%	1	0,5%	0	0%	0	0%	10	0,6%
Reprovados (R)	1	0,5%	16	7,5%	2	0,9%	2	1%	6	3%	8	4,3%	10	5,3%	8	4,2%	53	3,3%
Trancamentos	2	1%	8	3,7%	5	2,3%	1	0,5%	3	1,5%	10	5,4%	5	2,7%	4	2,1%	38	2,4%
Total	202	100%	214	100%	216	100%	196	100%	200	100%	184	100%	187	100%	191	100%	1590	100%
DIN105-DIREITO PROCESSUAL PENAL I																		
Aprovados	201	96,6%	209	93,3%	194	96%	185	96,9%	195	96,5%	170	94,4%	175	95,1%	168	89,8%	1497	94,9%
Reprovados (I)	0	0%	1	0,4%	2	1%	0	0%	0	0%	0	0%	0	0%	1	0,5%	4	0,3%
Reprovados (R)	4	1,9%	12	5,4%	1	0,5%	4	2,1%	4	2%	4	2,2%	4	2,2%	13	7%	46	2,9%
Trancamentos	3	1,4%	2	0,9%	5	2,5%	2	1%	3	1,5%	6	3,3%	5	2,7%	5	2,7%	31	2%
Total	208	100%	224	100%	202	100%	191	100%	202	100%	180	100%	184	100%	187	100%	1578	100%

* Foram destacadas na cor cinza as células nas quais o percentual de aprovados foi menor do que 50% e o número de estudantes matriculados foi maior ou igual a 30.

Tabela 2: Situação dos estudantes nas principais atividades do curso de Direito Diurno, para a modalidade Bacharelado, no período de 2011 a 2018/2 (Continuação)

Situação	2011		2012		2013		2014		2015		2016		2017		2018		Total	
	Freq.	%	Freq.	%	Freq.	%	Freq.	%	Freq.	%	Freq.	%	Freq.	%	Freq.	%	Freq.	%
DIN106-DIREITO PROCESSUAL PENAL II																		
Aprovados	212	99,5%	205	97,2%	208	95,9%	184	94,4%	200	96,6%	187	95,4%	149	94,9%	164	93,7%	1509	96,1%
Reprovados (I)	1	0,5%	0	0%	0	0%	0	0%	0	0%	3	1,5%	3	1,9%	5	2,9%	12	0,8%
Reprovados (R)	0	0%	6	2,8%	5	2,3%	6	3,1%	4	1,9%	3	1,5%	2	1,3%	1	0,6%	27	1,7%
Trancamentos	0	0%	0	0%	4	1,8%	5	2,6%	3	1,4%	3	1,5%	3	1,9%	5	2,9%	23	1,5%
Total	213	100%	211	100%	217	100%	195	100%	207	100%	196	100%	157	100%	175	100%	1571	100%
DIP003-DIREITO CONSTITUCIONAL I																		
Aprovados	212	96,8%	188	97,4%	188	93,1%	193	97%	169	96,6%	176	94,6%	177	94,7%	168	80,8%	1471	93,8%
Reprovados (I)	1	0,5%	0	0%	0	0%	0	0%	0	0%	0	0%	0	0%	0	0%	1	0,1%
Reprovados (R)	3	1,4%	4	2,1%	8	4%	2	1%	3	1,7%	6	3,2%	7	3,7%	29	13,9%	62	4%
Trancamentos	3	1,4%	1	0,5%	6	3%	4	2%	3	1,7%	4	2,2%	3	1,6%	11	5,3%	35	2,2%
Total	219	100%	193	100%	202	100%	199	100%	175	100%	186	100%	187	100%	208	100%	1569	100%
DIP005-DIREITO ADMINISTRATIVO I																		
Aprovados	179	96,2%	197	96,1%	205	97,2%	181	91,4%	184	92,5%	181	90%	170	93,9%	161	85,6%	1458	92,9%
Reprovados (I)	0	0%	0	0%	0	0%	0	0%	0	0%	7	3,5%	4	2,2%	6	3,2%	17	1,1%
Reprovados (R)	4	2,2%	2	1%	4	1,9%	16	8,1%	8	4%	2	1%	2	1,1%	16	8,5%	54	3,4%
Trancamentos	3	1,6%	6	2,9%	2	0,9%	1	0,5%	7	3,5%	11	5,5%	5	2,8%	5	2,7%	40	2,5%
Total	186	100%	205	100%	211	100%	198	100%	199	100%	201	100%	181	100%	188	100%	1569	100%
DIP009-DIREITO URBANISTICO																		
Aprovados	-	-	-	-	-	-	-	-	15	88,2%	21	91,3%	-	-	21	55,3%	57	73,1%
Reprovados (I)	-	-	-	-	-	-	-	-	0	0%	0	0%	-	-	3	7,9%	3	3,8%
Reprovados (R)	-	-	-	-	-	-	-	-	0	0%	0	0%	-	-	1	2,6%	1	1,3%
Trancamentos	-	-	-	-	-	-	-	-	2	11,8%	2	8,7%	-	-	13	34,2%	17	21,8%
Total	-	-	-	-	-	-	-	-	17	100%	23	100%	-	-	38	100%	78	100%
DIP021-DIREITO INTERNACIONAL PUBLICO																		
Aprovados	206	98,1%	205	94%	188	94,9%	203	97,1%	197	94,7%	152	91%	159	90,9%	180	89,6%	1490	93,9%
Reprovados (I)	0	0%	1	0,5%	1	0,5%	2	1%	0	0%	0	0%	0	0%	1	0,5%	5	0,3%
Reprovados (R)	2	1%	8	3,7%	5	2,5%	2	1%	9	4,3%	9	5,4%	13	7,4%	12	6%	60	3,8%
Trancamentos	2	1%	4	1,8%	4	2%	2	1%	2	1%	6	3,6%	3	1,7%	8	4%	31	2%
Total	210	100%	218	100%	198	100%	209	100%	208	100%	167	100%	175	100%	201	100%	1586	100%

* Foram destacadas na cor cinza as células nas quais o percentual de aprovados foi menor do que 50% e o número de estudantes matriculados foi maior ou igual a 30.

Tabela 2: Situação dos estudantes nas principais atividades do curso de Direito Diurno, para a modalidade Bacharelado, no período de 2011 a 2018/2 (Continuação)

Situação	2011		2012		2013		2014		2015		2016		2017		2018		Total	
	Freq.	%	Freq.	%	Freq.	%	Freq.	%	Freq.	%	Freq.	%	Freq.	%	Freq.	%	Freq.	%
DIP022-DIREITO TRIBUTARIO II																		
Aprovados	69	97,2%	192	91,4%	206	96,3%	194	97,5%	183	96,3%	198	93,8%	186	95,9%	150	94,9%	1378	95,2%
Reprovados (I)	0	0%	0	0%	1	0,5%	0	0%	0	0%	0	0%	1	0,5%	0	0%	2	0,1%
Reprovados (R)	1	1,4%	5	2,4%	2	0,9%	2	1%	2	1,1%	9	4,3%	5	2,6%	1	0,6%	27	1,9%
Trancamentos	1	1,4%	13	6,2%	5	2,3%	3	1,5%	5	2,6%	4	1,9%	2	1%	7	4,4%	40	2,8%
Total	71	100%	210	100%	214	100%	199	100%	190	100%	211	100%	194	100%	158	100%	1447	100%
DIP039-TEORIA DO ESTADO I																		
Aprovados	182	97,8%	188	98,4%	188	97,9%	161	92,5%	166	94,9%	182	95,3%	188	94,5%	201	92,2%	1456	95,4%
Reprovados (I)	0	0%	2	1%	1	0,5%	6	3,4%	7	4%	3	1,6%	3	1,5%	4	1,8%	26	1,7%
Reprovados (R)	2	1,1%	1	0,5%	1	0,5%	0	0%	0	0%	0	0%	2	1%	1	0,5%	7	0,5%
Trancamentos	2	1,1%	0	0%	2	1%	7	4%	2	1,1%	6	3,1%	6	3%	12	5,5%	37	2,4%
Total	186	100%	191	100%	192	100%	174	100%	175	100%	191	100%	199	100%	218	100%	1526	100%
DIP040-TEORIA DA CONSTITUICAO																		
Aprovados	207	97,2%	200	97,6%	193	94,6%	195	87,4%	160	87,4%	158	82,7%	181	81,2%	203	91,4%	1497	90%
Reprovados (I)	0	0%	0	0%	0	0%	0	0%	0	0%	0	0%	0	0%	3	1,4%	3	0,2%
Reprovados (R)	1	0,5%	3	1,5%	8	3,9%	21	9,4%	11	6%	20	10,5%	35	15,7%	10	4,5%	109	6,6%
Trancamentos	5	2,3%	2	1%	3	1,5%	7	3,1%	12	6,6%	13	6,8%	7	3,1%	6	2,7%	55	3,3%
Total	213	100%	205	100%	204	100%	223	100%	183	100%	191	100%	223	100%	222	100%	1664	100%
DIP041-TEORIA DO ESTADO II																		
Aprovados	207	96,3%	196	95,1%	199	97,1%	200	92,2%	158	87,3%	170	86,7%	185	86,9%	192	88,9%	1507	91,4%
Reprovados (I)	0	0%	0	0%	0	0%	1	0,5%	0	0%	4	2%	1	0,5%	0	0%	6	0,4%
Reprovados (R)	2	0,9%	7	3,4%	2	1%	5	2,3%	12	6,6%	11	5,6%	20	9,4%	14	6,5%	73	4,4%
Trancamentos	6	2,8%	3	1,5%	4	2%	11	5,1%	11	6,1%	11	5,6%	7	3,3%	10	4,6%	63	3,8%
Total	215	100%	206	100%	205	100%	217	100%	181	100%	196	100%	213	100%	216	100%	1649	100%
DIP042-DIREITO CONSTITUCIONAL II																		
Aprovados	208	99,5%	204	97,1%	190	97,4%	191	93,2%	207	98,1%	147	91,9%	164	90,6%	181	92,3%	1492	95,2%
Reprovados (I)	0	0%	0	0%	0	0%	0	0%	2	0,9%	0	0%	0	0%	3	1,5%	5	0,3%
Reprovados (R)	0	0%	5	2,4%	3	1,5%	10	4,9%	1	0,5%	9	5,6%	14	7,7%	5	2,6%	47	3%
Trancamentos	1	0,5%	1	0,5%	2	1%	4	2%	1	0,5%	4	2,5%	3	1,7%	7	3,6%	23	1,5%
Total	209	100%	210	100%	195	100%	205	100%	211	100%	160	100%	181	100%	196	100%	1567	100%

* Foram destacadas na cor cinza as células nas quais o percentual de aprovados foi menor do que 50% e o número de estudantes matriculados foi maior ou igual a 30.

Tabela 2: Situação dos estudantes nas principais atividades do curso de Direito Diurno, para a modalidade Bacharelado, no período de 2011 a 2018/2 (Continuação)

Situação	2011		2012		2013		2014		2015		2016		2017		2018		Total	
	Freq.	%	Freq.	%	Freq.	%	Freq.	%	Freq.	%	Freq.	%	Freq.	%	Freq.	%	Freq.	%
DIP043-DIREITO FINANCEIRO																		
Aprovados	204	96,7%	202	95,3%	205	93,6%	184	95,3%	202	95,3%	187	94,9%	139	88%	170	90,4%	1493	93,9%
Reprovados (I)	0	0%	0	0%	0	0%	0	0%	0	0%	0	0%	5	3,2%	5	2,7%	10	0,6%
Reprovados (R)	6	2,8%	9	4,2%	9	4,1%	4	2,1%	7	3,3%	4	2%	11	7%	9	4,8%	59	3,7%
Trancamentos	1	0,5%	1	0,5%	5	2,3%	5	2,6%	3	1,4%	6	3%	3	1,9%	4	2,1%	28	1,8%
Total	211	100%	212	100%	219	100%	193	100%	212	100%	197	100%	158	100%	188	100%	1590	100%
DIP044-DIREITO TRIBUTARIO I																		
Aprovados	183	97,3%	191	96,5%	203	94,9%	190	98,4%	179	90,4%	188	93,5%	166	93,3%	177	97,8%	1477	95,2%
Reprovados (I)	0	0%	0	0%	1	0,5%	0	0%	1	0,5%	2	1%	1	0,6%	0	0%	5	0,3%
Reprovados (R)	2	1,1%	3	1,5%	8	3,7%	0	0%	12	6,1%	8	4%	7	3,9%	1	0,6%	41	2,6%
Trancamentos	3	1,6%	4	2%	2	0,9%	3	1,6%	6	3%	3	1,5%	4	2,2%	3	1,7%	28	1,8%
Total	188	100%	198	100%	214	100%	193	100%	198	100%	201	100%	178	100%	181	100%	1551	100%
DIP045-DIREITO ADMINISTRATIVO II																		
Aprovados	65	95,6%	192	91,4%	198	90,8%	191	88,8%	193	96%	192	90,1%	185	90,2%	129	88,4%	1345	91,1%
Reprovados (I)	0	0%	0	0%	0	0%	9	4,2%	2	1%	7	3,3%	7	3,4%	6	4,1%	31	2,1%
Reprovados (R)	0	0%	11	5,2%	12	5,5%	9	4,2%	3	1,5%	9	4,2%	10	4,9%	2	1,4%	56	3,8%
Trancamentos	3	4,4%	7	3,3%	8	3,7%	6	2,8%	3	1,5%	5	2,3%	3	1,5%	9	6,2%	44	3%
Total	68	100%	210	100%	218	100%	215	100%	201	100%	213	100%	205	100%	146	100%	1476	100%
DIP046-DIREITO ECONOMICO I																		
Aprovados	74	96,1%	194	95,1%	195	94,2%	199	96,6%	181	97,8%	203	96,7%	187	97,4%	143	92,9%	1376	95,9%
Reprovados (I)	1	1,3%	1	0,5%	6	2,9%	2	1%	0	0%	3	1,4%	1	0,5%	1	0,6%	15	1%
Reprovados (R)	0	0%	1	0,5%	2	1%	0	0%	1	0,5%	0	0%	0	0%	1	0,6%	5	0,3%
Trancamentos	2	2,6%	8	3,9%	4	1,9%	5	2,4%	3	1,6%	4	1,9%	4	2,1%	9	5,8%	39	2,7%
Total	77	100%	204	100%	207	100%	206	100%	185	100%	210	100%	192	100%	154	100%	1435	100%
DIP047-DIREITO ADMINISTRATIVO III																		
Aprovados	-	-	168	96%	199	93,9%	189	94%	190	97,4%	178	95,7%	182	95,8%	180	95,2%	1286	95,4%
Reprovados (I)	-	-	1	0,6%	6	2,8%	0	0%	0	0%	2	1,1%	1	0,5%	2	1,1%	12	0,9%
Reprovados (R)	-	-	2	1,1%	4	1,9%	4	2%	1	0,5%	6	3,2%	3	1,6%	3	1,6%	23	1,7%
Trancamentos	-	-	4	2,3%	3	1,4%	8	4%	4	2,1%	0	0%	4	2,1%	4	2,1%	27	2%
Total	-	-	175	100%	212	100%	201	100%	195	100%	186	100%	190	100%	189	100%	1348	100%

* Foram destacadas na cor cinza as células nas quais o percentual de aprovados foi menor do que 50% e o número de estudantes matriculados foi maior ou igual a 30.

Tabela 2: Situação dos estudantes nas principais atividades do curso de Direito Diurno, para a modalidade Bacharelado, no período de 2011 a 2018/2 (Continuação)

Situação	2011		2012		2013		2014		2015		2016		2017		2018		Total	
	Freq.	%	Freq.	%	Freq.	%	Freq.	%	Freq.	%	Freq.	%	Freq.	%	Freq.	%	Freq.	%
DIP048-DIREITO INTERNACIONAL PRIVADO																		
Aprovados	-	-	174	97,8%	191	94,1%	183	90,6%	210	97,7%	176	98,3%	174	95,6%	179	96,2%	1287	95,7%
Reprovados (I)	-	-	0	0%	3	1,5%	6	3%	0	0%	0	0%	0	0%	0	0%	9	0,7%
Reprovados (R)	-	-	0	0%	4	2%	4	2%	3	1,4%	1	0,6%	4	2,2%	3	1,6%	19	1,4%
Trancamentos	-	-	4	2,2%	5	2,5%	9	4,5%	2	0,9%	2	1,1%	4	2,2%	4	2,2%	30	2,2%
Total	-	-	178	100%	203	100%	202	100%	215	100%	179	100%	182	100%	186	100%	1345	100%
DIP049-DIREITO ECONOMICO II																		
Aprovados	-	-	169	98,8%	185	89,4%	197	91,6%	191	92,7%	191	97,4%	179	96,8%	173	97,7%	1285	94,7%
Reprovados (I)	-	-	0	0%	3	1,4%	0	0%	3	1,5%	0	0%	0	0%	0	0%	6	0,4%
Reprovados (R)	-	-	0	0%	15	7,2%	10	4,7%	7	3,4%	4	2%	3	1,6%	1	0,6%	40	2,9%
Trancamentos	-	-	2	1,2%	4	1,9%	8	3,7%	5	2,4%	1	0,5%	3	1,6%	3	1,7%	26	1,9%
Total	-	-	171	100%	207	100%	215	100%	206	100%	196	100%	185	100%	177	100%	1357	100%
DIP050-CONTROLE DE CONSTITUCIONALIDADE																		
Aprovados	-	-	169	98,8%	202	96,2%	189	96,9%	199	97,1%	172	99,4%	187	98,9%	174	98,9%	1292	98%
Reprovados (I)	-	-	0	0%	0	0%	0	0%	1	0,5%	0	0%	0	0%	0	0%	1	0,1%
Reprovados (R)	-	-	0	0%	4	1,9%	1	0,5%	1	0,5%	0	0%	0	0%	0	0%	6	0,5%
Trancamentos	-	-	2	1,2%	4	1,9%	5	2,6%	4	2%	1	0,6%	2	1,1%	2	1,1%	20	1,5%
Total	-	-	171	100%	210	100%	195	100%	205	100%	173	100%	189	100%	176	100%	1319	100%
DIP055-TOPICOS EM DIREITO CONSTITUCIONAL B																		
Aprovados	-	-	-	-	36	92,3%	48	85,7%	-	-	33	68,8%	-	-	-	-	117	81,8%
Reprovados (I)	-	-	-	-	0	0%	0	0%	-	-	0	0%	-	-	-	-	0	0%
Reprovados (R)	-	-	-	-	0	0%	1	1,8%	-	-	1	2,1%	-	-	-	-	2	1,4%
Trancamentos	-	-	-	-	3	7,7%	7	12,5%	-	-	14	29,2%	-	-	-	-	24	16,8%
Total	-	-	-	-	39	100%	56	100%	-	-	48	100%	-	-	-	-	143	100%
DIP056-TOPICOS EM DIREITO CONSTITUCIONAL C																		
Aprovados	-	-	23	95,8%	108	88,5%	350	93,3%	222	94,9%	168	83,2%	170	75,9%	86	78,2%	1127	87,3%
Reprovados (I)	-	-	0	0%	0	0%	0	0%	0	0%	0	0%	0	0%	0	0%	0	0%
Reprovados (R)	-	-	0	0%	2	1,6%	4	1,1%	2	0,9%	6	3%	14	6,2%	2	1,8%	30	2,3%
Trancamentos	-	-	1	4,2%	12	9,8%	21	5,6%	10	4,3%	28	13,9%	40	17,9%	22	20%	134	10,4%
Total	-	-	24	100%	122	100%	375	100%	234	100%	202	100%	224	100%	110	100%	1291	100%

* Foram destacadas na cor cinza as células nas quais o percentual de aprovados foi menor do que 50% e o número de estudantes matriculados foi maior ou igual a 30.

Tabela 2: Situação dos estudantes nas principais atividades do curso de Direito Diurno, para a modalidade Bacharelado, no período de 2011 a 2018/2 (Continuação)

Situação	2011		2012		2013		2014		2015		2016		2017		2018		Total	
	Freq.	%	Freq.	%	Freq.	%	Freq.	%	Freq.	%	Freq.	%	Freq.	%	Freq.	%	Freq.	%
DIP057-TOPICOS EM DIREITO ADMINISTRATIVO A																		
Aprovados	-	-	16	84,2%	33	86,8%	67	84,8%	20	66,7%	-	-	-	-	4	50%	140	80,5%
Reprovados (I)	-	-	0	0%	1	2,6%	0	0%	0	0%	-	-	-	-	0	0%	1	0,6%
Reprovados (R)	-	-	0	0%	0	0%	4	5,1%	4	13,3%	-	-	-	-	1	12,5%	9	5,2%
Trancamentos	-	-	3	15,8%	4	10,5%	8	10,1%	6	20%	-	-	-	-	3	37,5%	24	13,8%
Total	-	-	19	100%	38	100%	79	100%	30	100%	-	-	-	-	8	100%	174	100%
DIP058-TOPICOS EM DIREITO ADMINISTRATIVO B																		
Aprovados	-	-	-	-	-	-	-	-	-	-	38	62,3%	10	58,8%	-	-	48	61,5%
Reprovados (I)	-	-	-	-	-	-	-	-	-	-	0	0%	0	0%	-	-	0	0%
Reprovados (R)	-	-	-	-	-	-	-	-	-	-	7	11,5%	4	23,5%	-	-	11	14,1%
Trancamentos	-	-	-	-	-	-	-	-	-	-	16	26,2%	3	17,6%	-	-	19	24,4%
Total	-	-	-	-	-	-	-	-	-	-	61	100%	17	100%	-	-	78	100%
DIP059-TOPICOS EM DIREITO ADMINISTRATIVO C																		
Aprovados	-	-	43	81,1%	69	81,2%	70	88,6%	28	80%	5	50%	35	79,5%	53	68,8%	303	79,1%
Reprovados (I)	-	-	3	5,7%	7	8,2%	2	2,5%	0	0%	0	0%	0	0%	5	6,5%	17	4,4%
Reprovados (R)	-	-	2	3,8%	5	5,9%	3	3,8%	5	14,3%	2	20%	3	6,8%	1	1,3%	21	5,5%
Trancamentos	-	-	5	9,4%	4	4,7%	4	5,1%	2	5,7%	3	30%	6	13,6%	18	23,4%	42	11%
Total	-	-	53	100%	85	100%	79	100%	35	100%	10	100%	44	100%	77	100%	383	100%
DIP065-TOPICOS EM DIREITO TRIBUTARIO C																		
Aprovados	32	86,5%	11	84,6%	50	90,9%	69	94,5%	245	91,4%	209	76,3%	91	74,6%	50	62,5%	757	82,1%
Reprovados (I)	0	0%	0	0%	0	0%	0	0%	0	0%	0	0%	2	1,6%	0	0%	2	0,2%
Reprovados (R)	0	0%	0	0%	3	5,5%	1	1,4%	7	2,6%	24	8,8%	11	9%	6	7,5%	52	5,6%
Trancamentos	5	13,5%	2	15,4%	2	3,6%	3	4,1%	16	6%	41	15%	18	14,8%	24	30%	111	12%
Total	37	100%	13	100%	55	100%	73	100%	268	100%	274	100%	122	100%	80	100%	922	100%
DIP066-TOPICOS EM DIREITO ECONOMICO A																		
Aprovados	-	-	-	-	-	-	16	88,9%	-	-	26	74,3%	42	77,8%	9	60%	93	76,2%
Reprovados (I)	-	-	-	-	-	-	0	0%	-	-	2	5,7%	1	1,9%	0	0%	3	2,5%
Reprovados (R)	-	-	-	-	-	-	1	5,6%	-	-	1	2,9%	4	7,4%	3	20%	9	7,4%
Trancamentos	-	-	-	-	-	-	1	5,6%	-	-	6	17,1%	7	13%	3	20%	17	13,9%
Total	-	-	-	-	-	-	18	100%	-	-	35	100%	54	100%	15	100%	122	100%

* Foram destacadas na cor cinza as células nas quais o percentual de aprovados foi menor do que 50% e o número de estudantes matriculados foi maior ou igual a 30.

Tabela 2: Situação dos estudantes nas principais atividades do curso de Direito Diurno, para a modalidade Bacharelado, no período de 2011 a 2018/2 (Continuação)

Situação	2011		2012		2013		2014		2015		2016		2017		2018		Total	
	Freq.	%	Freq.	%	Freq.	%	Freq.	%	Freq.	%	Freq.	%	Freq.	%	Freq.	%	Freq.	%
DIP068-TOPICOS EM DIREITO ECONOMICO C																		
Aprovados	-	-	62	73,8%	56	88,9%	147	93%	164	92,7%	134	83,8%	151	80,3%	124	69,3%	838	83,1%
Reprovados (I)	-	-	0	0%	2	3,2%	1	0,6%	1	0,6%	3	1,9%	0	0%	2	1,1%	9	0,9%
Reprovados (R)	-	-	4	4,8%	1	1,6%	0	0%	1	0,6%	3	1,9%	0	0%	6	3,4%	15	1,5%
Trancamentos	-	-	18	21,4%	4	6,3%	10	6,3%	11	6,2%	20	12,5%	37	19,7%	47	26,3%	147	14,6%
Total	-	-	84	100%	63	100%	158	100%	177	100%	160	100%	188	100%	179	100%	1009	100%
DIP069-TOPICOS EM DIREITO INTERNACIONAL PUBLICO A																		
Aprovados	-	-	-	-	28	93,3%	69	84,1%	57	76%	35	74,5%	18	75%	29	65,9%	236	78,1%
Reprovados (I)	-	-	-	-	0	0%	1	1,2%	0	0%	0	0%	0	0%	0	0%	1	0,3%
Reprovados (R)	-	-	-	-	0	0%	2	2,4%	7	9,3%	3	6,4%	2	8,3%	1	2,3%	15	5%
Trancamentos	-	-	-	-	2	6,7%	10	12,2%	11	14,7%	9	19,1%	4	16,7%	14	31,8%	50	16,6%
Total	-	-	-	-	30	100%	82	100%	75	100%	47	100%	24	100%	44	100%	302	100%
DIP070-TOPICOS EM DIREITO INTERNACIONAL PUBLICO B																		
Aprovados	-	-	-	-	15	83,3%	13	68,4%	21	84%	38	90,5%	46	79,3%	10	47,6%	143	78,1%
Reprovados (I)	-	-	-	-	0	0%	0	0%	0	0%	0	0%	0	0%	0	0%	0	0%
Reprovados (R)	-	-	-	-	2	11,1%	0	0%	0	0%	2	4,8%	1	1,7%	0	0%	5	2,7%
Trancamentos	-	-	-	-	1	5,6%	6	31,6%	4	16%	2	4,8%	11	19%	11	52,4%	35	19,1%
Total	-	-	-	-	18	100%	19	100%	25	100%	42	100%	58	100%	21	100%	183	100%
DIP071-TOPICOS EM DIREITO INERNACIONAL PUBLICO C																		
Aprovados	-	-	29	56,9%	47	90,4%	52	75,4%	-	-	-	-	17	65,4%	33	76,7%	178	73,9%
Reprovados (I)	-	-	0	0%	2	3,8%	3	4,3%	-	-	-	-	0	0%	0	0%	5	2,1%
Reprovados (R)	-	-	3	5,9%	0	0%	1	1,4%	-	-	-	-	5	19,2%	2	4,7%	11	4,6%
Trancamentos	-	-	19	37,3%	3	5,8%	13	18,8%	-	-	-	-	4	15,4%	8	18,6%	47	19,5%
Total	-	-	51	100%	52	100%	69	100%	-	-	-	-	26	100%	43	100%	241	100%
DIP074-TOPICOS EM DIREITO INTRENACIONAL PRIVADO C																		
Aprovados	-	-	-	-	65	76,5%	-	-	-	-	10	47,6%	-	-	-	-	75	70,8%
Reprovados (I)	-	-	-	-	5	5,9%	-	-	-	-	0	0%	-	-	-	-	5	4,7%
Reprovados (R)	-	-	-	-	3	3,5%	-	-	-	-	0	0%	-	-	-	-	3	2,8%
Trancamentos	-	-	-	-	12	14,1%	-	-	-	-	11	52,4%	-	-	-	-	23	21,7%
Total	-	-	-	-	85	100%	-	-	-	-	21	100%	-	-	-	-	106	100%

* Foram destacadas na cor cinza as células nas quais o percentual de aprovados foi menor do que 50% e o número de estudantes matriculados foi maior ou igual a 30.

Tabela 2: Situação dos estudantes nas principais atividades do curso de Direito Diurno, para a modalidade Bacharelado, no período de 2011 a 2018/2 (Continuação)

Situação	2011		2012		2013		2014		2015		2016		2017		2018		Total	
	Freq.	%	Freq.	%	Freq.	%	Freq.	%	Freq.	%	Freq.	%	Freq.	%	Freq.	%	Freq.	%
DIP078-DIREITO ELEITORAL																		
Aprovados	-	-	32	97%	61	96,8%	130	97,7%	88	93,6%	113	92,6%	133	91,1%	77	92,8%	634	94,1%
Reprovados (I)	-	-	0	0%	0	0%	0	0%	0	0%	0	0%	0	0%	0	0%	0	0%
Reprovados (R)	-	-	0	0%	0	0%	0	0%	0	0%	0	0%	0	0%	0	0%	0	0%
Trancamentos	-	-	1	3%	2	3,2%	3	2,3%	6	6,4%	9	7,4%	13	8,9%	6	7,2%	40	5,9%
Total	-	-	33	100%	63	100%	133	100%	94	100%	122	100%	146	100%	83	100%	674	100%
DIR049-TRABALHO DE CURSO I																		
Aprovados	58	78,4%	173	70,3%	193	68,7%	193	67,2%	184	68,4%	188	66,4%	195	68,7%	152	68,5%	1336	68,7%
Reprovados (I)	11	14,9%	0	0%	1	0,4%	0	0%	52	19,3%	0	0%	31	10,9%	0	0%	95	4,9%
Reprovados (R)	0	0%	59	24%	70	24,9%	62	21,6%	3	1,1%	74	26,1%	27	9,5%	44	19,8%	339	17,4%
Trancamentos	5	6,8%	14	5,7%	17	6%	32	11,1%	30	11,2%	21	7,4%	31	10,9%	26	11,7%	176	9%
Total	74	100%	246	100%	281	100%	287	100%	269	100%	283	100%	284	100%	222	100%	1946	100%
DIR050-TRABALHO DE CURSO II																		
Aprovados	1	100%	77	39,3%	173	51%	190	54%	190	64,4%	193	62,3%	195	70,4%	179	66,5%	1198	58,8%
Reprovados (I)	0	0%	0	0%	0	0%	0	0%	37	12,5%	41	13,2%	29	10,5%	9	3,3%	116	5,7%
Reprovados (R)	0	0%	41	20,9%	59	17,4%	71	20,2%	19	6,4%	25	8,1%	19	6,9%	41	15,2%	275	13,5%
Trancamentos	0	0%	78	39,8%	107	31,6%	91	25,9%	49	16,6%	51	16,5%	34	12,3%	40	14,9%	450	22,1%
Total	1	100%	196	100%	339	100%	352	100%	295	100%	310	100%	277	100%	269	100%	2039	100%
DIR051-TRABALHO DE CURSO III																		
Aprovados	-	-	57	81,4%	178	80,9%	192	75,6%	189	75,3%	194	72,4%	196	76,6%	182	74,9%	1188	76,1%
Reprovados (I)	-	-	0	0%	1	0,5%	0	0%	22	8,8%	32	11,9%	20	7,8%	0	0%	75	4,8%
Reprovados (R)	-	-	9	12,9%	34	15,5%	54	21,3%	29	11,6%	30	11,2%	23	9%	46	18,9%	225	14,4%
Trancamentos	-	-	4	5,7%	7	3,2%	8	3,1%	11	4,4%	12	4,5%	17	6,6%	15	6,2%	74	4,7%
Total	-	-	70	100%	220	100%	254	100%	251	100%	268	100%	256	100%	243	100%	1562	100%
DIR057-PROGRAMA DE INICIACAO A DOCENCIA A																		
Aprovados	-	-	2	100%	9	100%	27	100%	24	100%	32	100%	23	100%	44	100%	161	100%
Reprovados (I)	-	-	0	0%	0	0%	0	0%	0	0%	0	0%	0	0%	0	0%	0	0%
Reprovados (R)	-	-	0	0%	0	0%	0	0%	0	0%	0	0%	0	0%	0	0%	0	0%
Trancamentos	-	-	0	0%	0	0%	0	0%	0	0%	0	0%	0	0%	0	0%	0	0%
Total	-	-	2	100%	9	100%	27	100%	24	100%	32	100%	23	100%	44	100%	161	100%

* Foram destacadas na cor cinza as células nas quais o percentual de aprovados foi menor do que 50% e o número de estudantes matriculados foi maior ou igual a 30.

Tabela 2: Situação dos estudantes nas principais atividades do curso de Direito Diurno, para a modalidade Bacharelado, no período de 2011 a 2018/2 (Continuação)

Situação	2011		2012		2013		2014		2015		2016		2017		2018		Total	
	Freq.	%	Freq.	%	Freq.	%	Freq.	%	Freq.	%	Freq.	%	Freq.	%	Freq.	%	Freq.	%
DIR060-PARTICIPACAO EM EVENTOS A																		
Aprovados	-	-	80	100%	160	100%	122	100%	108	100%	145	100%	124	100%	100	100%	839	100%
Reprovados (I)	-	-	0	0%	0	0%	0	0%	0	0%	0	0%	0	0%	0	0%	0	0%
Reprovados (R)	-	-	0	0%	0	0%	0	0%	0	0%	0	0%	0	0%	0	0%	0	0%
Trancamentos	-	-	0	0%	0	0%	0	0%	0	0%	0	0%	0	0%	0	0%	0	0%
Total	-	-	80	100%	160	100%	122	100%	108	100%	145	100%	124	100%	100	100%	839	100%
DIR061-PARTICIPACAO EM EVENTOS B																		
Aprovados	-	-	3	100%	15	100%	25	100%	25	100%	34	100%	42	100%	47	100%	191	100%
Reprovados (I)	-	-	0	0%	0	0%	0	0%	0	0%	0	0%	0	0%	0	0%	0	0%
Reprovados (R)	-	-	0	0%	0	0%	0	0%	0	0%	0	0%	0	0%	0	0%	0	0%
Trancamentos	-	-	0	0%	0	0%	0	0%	0	0%	0	0%	0	0%	0	0%	0	0%
Total	-	-	3	100%	15	100%	25	100%	25	100%	34	100%	42	100%	47	100%	191	100%
DIR062-PARTICIPACAO EM EVENTOS C																		
Aprovados	-	-	17	100%	127	100%	125	100%	91	100%	125	100%	98	100%	87	100%	670	100%
Reprovados (I)	-	-	0	0%	0	0%	0	0%	0	0%	0	0%	0	0%	0	0%	0	0%
Reprovados (R)	-	-	0	0%	0	0%	0	0%	0	0%	0	0%	0	0%	0	0%	0	0%
Trancamentos	-	-	0	0%	0	0%	0	0%	0	0%	0	0%	0	0%	0	0%	0	0%
Total	-	-	17	100%	127	100%	125	100%	91	100%	125	100%	98	100%	87	100%	670	100%
DIR063-PARTICIPACAO EM EVENTOS D																		
Aprovados	-	-	-	-	14	100%	23	100%	24	100%	26	100%	34	100%	46	100%	167	100%
Reprovados (I)	-	-	-	-	0	0%	0	0%	0	0%	0	0%	0	0%	0	0%	0	0%
Reprovados (R)	-	-	-	-	0	0%	0	0%	0	0%	0	0%	0	0%	0	0%	0	0%
Trancamentos	-	-	-	-	0	0%	0	0%	0	0%	0	0%	0	0%	0	0%	0	0%
Total	-	-	-	-	14	100%	23	100%	24	100%	26	100%	34	100%	46	100%	167	100%
DIR064-APRENDIZAGEM A DISTANCIA A																		
Aprovados	-	-	2	100%	23	100%	24	100%	47	100%	58	100%	51	100%	65	100%	270	100%
Reprovados (I)	-	-	0	0%	0	0%	0	0%	0	0%	0	0%	0	0%	0	0%	0	0%
Reprovados (R)	-	-	0	0%	0	0%	0	0%	0	0%	0	0%	0	0%	0	0%	0	0%
Trancamentos	-	-	0	0%	0	0%	0	0%	0	0%	0	0%	0	0%	0	0%	0	0%
Total	-	-	2	100%	23	100%	24	100%	47	100%	58	100%	51	100%	65	100%	270	100%

* Foram destacadas na cor cinza as células nas quais o percentual de aprovados foi menor do que 50% e o número de estudantes matriculados foi maior ou igual a 30.

Tabela 2: Situação dos estudantes nas principais atividades do curso de Direito Diurno, para a modalidade Bacharelado, no período de 2011 a 2018/2 (Continuação)

Situação	2011		2012		2013		2014		2015		2016		2017		2018		Total	
	Freq.	%	Freq.	%	Freq.	%	Freq.	%	Freq.	%	Freq.	%	Freq.	%	Freq.	%	Freq.	%
DIR065-APRENDIZAGEM A DISTANCIA B																		
Aprovados	-	-	16	100%	23	100%	9	100%	9	100%	15	100%	20	100%	22	100%	114	100%
Reprovados (I)	-	-	0	0%	0	0%	0	0%	0	0%	0	0%	0	0%	0	0%	0	0%
Reprovados (R)	-	-	0	0%	0	0%	0	0%	0	0%	0	0%	0	0%	0	0%	0	0%
Trancamentos	-	-	0	0%	0	0%	0	0%	0	0%	0	0%	0	0%	0	0%	0	0%
Total	-	-	16	100%	23	100%	9	100%	9	100%	15	100%	20	100%	22	100%	114	100%
DIR066-APRENDIZAGEM A DISTANCIA C																		
Aprovados	-	-	3	100%	22	100%	8	100%	8	100%	9	100%	16	100%	19	100%	85	100%
Reprovados (I)	-	-	0	0%	0	0%	0	0%	0	0%	0	0%	0	0%	0	0%	0	0%
Reprovados (R)	-	-	0	0%	0	0%	0	0%	0	0%	0	0%	0	0%	0	0%	0	0%
Trancamentos	-	-	0	0%	0	0%	0	0%	0	0%	0	0%	0	0%	0	0%	0	0%
Total	-	-	3	100%	22	100%	8	100%	8	100%	9	100%	16	100%	19	100%	85	100%
DIR070-PROGRAMA DE INICIACAO CIENTIFICA A																		
Aprovados	-	-	-	-	7	100%	9	100%	11	100%	21	100%	22	100%	30	100%	100	100%
Reprovados (I)	-	-	-	-	0	0%	0	0%	0	0%	0	0%	0	0%	0	0%	0	0%
Reprovados (R)	-	-	-	-	0	0%	0	0%	0	0%	0	0%	0	0%	0	0%	0	0%
Trancamentos	-	-	-	-	0	0%	0	0%	0	0%	0	0%	0	0%	0	0%	0	0%
Total	-	-	-	-	7	100%	9	100%	11	100%	21	100%	22	100%	30	100%	100	100%
DIR074-PROGRAMA DE APRIMORAMENTO DISCENTE A																		
Aprovados	-	-	2	100%	117	100%	93	100%	45	100%	65	100%	61	100%	45	100%	428	100%
Reprovados (I)	-	-	0	0%	0	0%	0	0%	0	0%	0	0%	0	0%	0	0%	0	0%
Reprovados (R)	-	-	0	0%	0	0%	0	0%	0	0%	0	0%	0	0%	0	0%	0	0%
Trancamentos	-	-	0	0%	0	0%	0	0%	0	0%	0	0%	0	0%	0	0%	0	0%
Total	-	-	2	100%	117	100%	93	100%	45	100%	65	100%	61	100%	45	100%	428	100%
DIR075-PROGRAMA DE APRIMORAMENTO DISCENTE B																		
Aprovados	-	-	34	100%	79	100%	72	100%	68	100%	73	100%	69	100%	57	100%	452	100%
Reprovados (I)	-	-	0	0%	0	0%	0	0%	0	0%	0	0%	0	0%	0	0%	0	0%
Reprovados (R)	-	-	0	0%	0	0%	0	0%	0	0%	0	0%	0	0%	0	0%	0	0%
Trancamentos	-	-	0	0%	0	0%	0	0%	0	0%	0	0%	0	0%	0	0%	0	0%
Total	-	-	34	100%	79	100%	72	100%	68	100%	73	100%	69	100%	57	100%	452	100%

* Foram destacadas na cor cinza as células nas quais o percentual de aprovados foi menor do que 50% e o número de estudantes matriculados foi maior ou igual a 30.

Tabela 2: Situação dos estudantes nas principais atividades do curso de Direito Diurno, para a modalidade Bacharelado, no período de 2011 a 2018/2 (Continuação)

Situação	2011		2012		2013		2014		2015		2016		2017		2018		Total	
	Freq.	%	Freq.	%	Freq.	%	Freq.	%	Freq.	%	Freq.	%	Freq.	%	Freq.	%	Freq.	%
DIR076-PROGRAMA DE APRIMORAMENTO DISCENTE C																		
Aprovados	-	-	24	100%	19	100%	47	100%	59	100%	72	100%	65	100%	45	100%	331	100%
Reprovados (I)	-	-	0	0%	0	0%	0	0%	0	0%	0	0%	0	0%	0	0%	0	0%
Reprovados (R)	-	-	0	0%	0	0%	0	0%	0	0%	0	0%	0	0%	0	0%	0	0%
Trancamentos	-	-	0	0%	0	0%	0	0%	0	0%	0	0%	0	0%	0	0%	0	0%
Total	-	-	24	100%	19	100%	47	100%	59	100%	72	100%	65	100%	45	100%	331	100%
DIR079-PROGRAMA DE FORMACAO LIVRE C																		
Aprovados	-	-	33	100%	8	100%	12	100%	4	100%	10	100%	2	100%	16	100%	85	100%
Reprovados (I)	-	-	0	0%	0	0%	0	0%	0	0%	0	0%	0	0%	0	0%	0	0%
Reprovados (R)	-	-	0	0%	0	0%	0	0%	0	0%	0	0%	0	0%	0	0%	0	0%
Trancamentos	-	-	0	0%	0	0%	0	0%	0	0%	0	0%	0	0%	0	0%	0	0%
Total	-	-	33	100%	8	100%	12	100%	4	100%	10	100%	2	100%	16	100%	85	100%
DIR081-PUBLICACAO A																		
Aprovados	-	-	1	100%	4	100%	6	100%	8	100%	12	100%	11	100%	9	100%	51	100%
Reprovados (I)	-	-	0	0%	0	0%	0	0%	0	0%	0	0%	0	0%	0	0%	0	0%
Reprovados (R)	-	-	0	0%	0	0%	0	0%	0	0%	0	0%	0	0%	0	0%	0	0%
Trancamentos	-	-	0	0%	0	0%	0	0%	0	0%	0	0%	0	0%	0	0%	0	0%
Total	-	-	1	100%	4	100%	6	100%	8	100%	12	100%	11	100%	9	100%	51	100%
DIR082-PUBLICACAO B																		
Aprovados	-	-	7	100%	8	100%	7	100%	9	100%	19	100%	14	100%	20	100%	84	100%
Reprovados (I)	-	-	0	0%	0	0%	0	0%	0	0%	0	0%	0	0%	0	0%	0	0%
Reprovados (R)	-	-	0	0%	0	0%	0	0%	0	0%	0	0%	0	0%	0	0%	0	0%
Trancamentos	-	-	0	0%	0	0%	0	0%	0	0%	0	0%	0	0%	0	0%	0	0%
Total	-	-	7	100%	8	100%	7	100%	9	100%	19	100%	14	100%	20	100%	84	100%
DIR083-PUBLICACAO C																		
Aprovados	-	-	-	-	3	100%	7	100%	9	100%	14	100%	12	100%	13	100%	58	100%
Reprovados (I)	-	-	-	-	0	0%	0	0%	0	0%	0	0%	0	0%	0	0%	0	0%
Reprovados (R)	-	-	-	-	0	0%	0	0%	0	0%	0	0%	0	0%	0	0%	0	0%
Trancamentos	-	-	-	-	0	0%	0	0%	0	0%	0	0%	0	0%	0	0%	0	0%
Total	-	-	-	-	3	100%	7	100%	9	100%	14	100%	12	100%	13	100%	58	100%

* Foram destacadas na cor cinza as células nas quais o percentual de aprovados foi menor do que 50% e o número de estudantes matriculados foi maior ou igual a 30.

Tabela 2: Situação dos estudantes nas principais atividades do curso de Direito Diurno, para a modalidade Bacharelado, no período de 2011 a 2018/2 (Continuação)

Situação	2011		2012		2013		2014		2015		2016		2017		2018		Total	
	Freq.	%	Freq.	%	Freq.	%	Freq.	%	Freq.	%	Freq.	%	Freq.	%	Freq.	%	Freq.	%
DIR084-GRUPOS DE ESTUDO A																		
Aprovados	-	-	1	100%	20	100%	29	100%	27	100%	30	100%	41	100%	48	100%	196	100%
Reprovados (I)	-	-	0	0%	0	0%	0	0%	0	0%	0	0%	0	0%	0	0%	0	0%
Reprovados (R)	-	-	0	0%	0	0%	0	0%	0	0%	0	0%	0	0%	0	0%	0	0%
Trancamentos	-	-	0	0%	0	0%	0	0%	0	0%	0	0%	0	0%	0	0%	0	0%
Total	-	-	1	100%	20	100%	29	100%	27	100%	30	100%	41	100%	48	100%	196	100%
DIR085-GRUPOS DE ESTUDOS B																		
Aprovados	-	-	2	100%	13	100%	23	100%	21	100%	26	100%	32	100%	27	100%	144	100%
Reprovados (I)	-	-	0	0%	0	0%	0	0%	0	0%	0	0%	0	0%	0	0%	0	0%
Reprovados (R)	-	-	0	0%	0	0%	0	0%	0	0%	0	0%	0	0%	0	0%	0	0%
Trancamentos	-	-	0	0%	0	0%	0	0%	0	0%	0	0%	0	0%	0	0%	0	0%
Total	-	-	2	100%	13	100%	23	100%	21	100%	26	100%	32	100%	27	100%	144	100%
DIR086-GRUPOS DE ESTUDOS C																		
Aprovados	-	-	18	100%	9	100%	24	100%	21	100%	32	100%	31	100%	41	100%	176	100%
Reprovados (I)	-	-	0	0%	0	0%	0	0%	0	0%	0	0%	0	0%	0	0%	0	0%
Reprovados (R)	-	-	0	0%	0	0%	0	0%	0	0%	0	0%	0	0%	0	0%	0	0%
Trancamentos	-	-	0	0%	0	0%	0	0%	0	0%	0	0%	0	0%	0	0%	0	0%
Total	-	-	18	100%	9	100%	24	100%	21	100%	32	100%	31	100%	41	100%	176	100%
DIR087-GRUPOS DE ESTUDOS D																		
Aprovados	-	-	1	100%	15	100%	20	100%	31	100%	27	100%	39	100%	29	100%	162	100%
Reprovados (I)	-	-	0	0%	0	0%	0	0%	0	0%	0	0%	0	0%	0	0%	0	0%
Reprovados (R)	-	-	0	0%	0	0%	0	0%	0	0%	0	0%	0	0%	0	0%	0	0%
Trancamentos	-	-	0	0%	0	0%	0	0%	0	0%	0	0%	0	0%	0	0%	0	0%
Total	-	-	1	100%	15	100%	20	100%	31	100%	27	100%	39	100%	29	100%	162	100%
DIR088-ATIVIDADE DE EXTENSAO A																		
Aprovados	-	-	-	-	13	100%	17	100%	19	100%	24	100%	23	100%	29	100%	125	100%
Reprovados (I)	-	-	-	-	0	0%	0	0%	0	0%	0	0%	0	0%	0	0%	0	0%
Reprovados (R)	-	-	-	-	0	0%	0	0%	0	0%	0	0%	0	0%	0	0%	0	0%
Trancamentos	-	-	-	-	0	0%	0	0%	0	0%	0	0%	0	0%	0	0%	0	0%
Total	-	-	-	-	13	100%	17	100%	19	100%	24	100%	23	100%	29	100%	125	100%

* Foram destacadas na cor cinza as células nas quais o percentual de aprovados foi menor do que 50% e o número de estudantes matriculados foi maior ou igual a 30.

Tabela 2: Situação dos estudantes nas principais atividades do curso de Direito Diurno, para a modalidade Bacharelado, no período de 2011 a 2018/2 (Continuação)

Situação	2011		2012		2013		2014		2015		2016		2017		2018		Total	
	Freq.	%	Freq.	%	Freq.	%	Freq.	%	Freq.	%	Freq.	%	Freq.	%	Freq.	%	Freq.	%
DIR090-ATIVIDADE DE EXTENSAO C																		
Aprovados	-	-	3	100%	13	100%	4	100%	4	100%	7	100%	9	100%	10	100%	50	100%
Reprovados (I)	-	-	0	0%	0	0%	0	0%	0	0%	0	0%	0	0%	0	0%	0	0%
Reprovados (R)	-	-	0	0%	0	0%	0	0%	0	0%	0	0%	0	0%	0	0%	0	0%
Trancamentos	-	-	0	0%	0	0%	0	0%	0	0%	0	0%	0	0%	0	0%	0	0%
Total	-	-	3	100%	13	100%	4	100%	4	100%	7	100%	9	100%	10	100%	50	100%
DIR106-ESTAGIO SUPERVISIONADO-PRATICA REAL A																		
Aprovados	13	100%	96	96%	201	97,1%	189	100%	158	100%	188	99,5%	220	100%	160	100%	1225	99,1%
Reprovados (I)	0	0%	0	0%	0	0%	0	0%	0	0%	0	0%	0	0%	0	0%	0	0%
Reprovados (R)	0	0%	3	3%	6	2,9%	0	0%	0	0%	0	0%	0	0%	0	0%	9	0,7%
Trancamentos	0	0%	1	1%	0	0%	0	0%	0	0%	1	0,5%	0	0%	0	0%	2	0,2%
Total	13	100%	100	100%	207	100%	189	100%	158	100%	189	100%	220	100%	160	100%	1236	100%
DIR107-ESTAGIO SUPERVISIONADO-PRATICA REAL B																		
Aprovados	1	100%	11	68,8%	5	33,3%	4	100%	6	100%	1	100%	10	100%	4	100%	42	73,7%
Reprovados (I)	0	0%	0	0%	0	0%	0	0%	0	0%	0	0%	0	0%	0	0%	0	0%
Reprovados (R)	0	0%	4	25%	7	46,7%	0	0%	0	0%	0	0%	0	0%	0	0%	11	19,3%
Trancamentos	0	0%	1	6,2%	3	20%	0	0%	0	0%	0	0%	0	0%	0	0%	4	7%
Total	1	100%	16	100%	15	100%	4	100%	6	100%	1	100%	10	100%	4	100%	57	100%
DIT006-FILOSOFIA DO DIREITO																		
Aprovados	220	92,1%	201	95,3%	190	93,6%	188	94,9%	164	91,6%	174	89,2%	180	89,1%	181	88,3%	1498	91,8%
Reprovados (I)	2	0,8%	3	1,4%	0	0%	0	0%	1	0,6%	0	0%	4	2%	0	0%	10	0,6%
Reprovados (R)	9	3,8%	6	2,8%	7	3,4%	7	3,5%	12	6,7%	14	7,2%	16	7,9%	11	5,4%	82	5%
Trancamentos	8	3,3%	1	0,5%	6	3%	3	1,5%	2	1,1%	7	3,6%	2	1%	13	6,3%	42	2,6%
Total	239	100%	211	100%	203	100%	198	100%	179	100%	195	100%	202	100%	205	100%	1632	100%
DIT023-HERMENEUTICA JURIDICA																		
Aprovados	198	99,5%	196	91,6%	210	92,5%	187	95,9%	198	94,7%	192	97%	148	96,7%	156	89,7%	1485	94,6%
Reprovados (I)	0	0%	2	0,9%	1	0,4%	3	1,5%	0	0%	2	1%	1	0,7%	0	0%	9	0,6%
Reprovados (R)	1	0,5%	5	2,3%	1	0,4%	0	0%	7	3,3%	0	0%	2	1,3%	13	7,5%	29	1,8%
Trancamentos	0	0%	11	5,1%	15	6,6%	5	2,6%	4	1,9%	4	2%	2	1,3%	5	2,9%	46	2,9%
Total	199	100%	214	100%	227	100%	195	100%	209	100%	198	100%	153	100%	174	100%	1569	100%

* Foram destacadas na cor cinza as células nas quais o percentual de aprovados foi menor do que 50% e o número de estudantes matriculados foi maior ou igual a 30.

Tabela 2: Situação dos estudantes nas principais atividades do curso de Direito Diurno, para a modalidade Bacharelado, no período de 2011 a 2018/2 (Continuação)

Situação	2011		2012		2013		2014		2015		2016		2017		2018		Total	
	Freq.	%	Freq.	%	Freq.	%	Freq.	%	Freq.	%	Freq.	%	Freq.	%	Freq.	%	Freq.	%
DIT038-INTRODUCAO A CIENCIA DO DIREITO																		
Aprovados	177	95,7%	182	93,3%	184	94,8%	143	86,1%	162	88,5%	176	90,3%	186	92,5%	190	86%	1400	90,9%
Reprovados (I)	3	1,6%	5	2,6%	2	1%	10	6%	12	6,6%	2	1%	3	1,5%	9	4,1%	46	3%
Reprovados (R)	2	1,1%	5	2,6%	4	2,1%	5	3%	5	2,7%	8	4,1%	5	2,5%	11	5%	45	2,9%
Trancamentos	3	1,6%	3	1,5%	4	2,1%	8	4,8%	4	2,2%	9	4,6%	7	3,5%	11	5%	49	3,2%
Total	185	100%	195	100%	194	100%	166	100%	183	100%	195	100%	201	100%	221	100%	1540	100%
DIT039-HISTORIA DO DIREITO																		
Aprovados	185	97,9%	191	98,5%	190	97,9%	157	92,4%	164	94,3%	174	90,2%	193	93,7%	201	88,2%	1455	94%
Reprovados (I)	0	0%	0	0%	0	0%	4	2,4%	0	0%	4	2,1%	4	1,9%	3	1,3%	15	1%
Reprovados (R)	2	1,1%	3	1,5%	1	0,5%	2	1,2%	9	5,2%	6	3,1%	2	1%	8	3,5%	33	2,1%
Trancamentos	2	1,1%	0	0%	3	1,5%	7	4,1%	1	0,6%	9	4,7%	7	3,4%	16	7%	45	2,9%
Total	189	100%	194	100%	194	100%	170	100%	174	100%	193	100%	206	100%	228	100%	1548	100%
DIT040-ANTROPOLOGIA JURIDICA																		
Aprovados	187	97,9%	198	100%	189	98,4%	160	93%	167	94,9%	177	92,7%	186	93%	195	89%	1459	94,8%
Reprovados (I)	0	0%	0	0%	0	0%	0	0%	0	0%	0	0%	0	0%	0	0%	0	0%
Reprovados (R)	2	1%	0	0%	1	0,5%	6	3,5%	8	4,5%	8	4,2%	7	3,5%	13	5,9%	45	2,9%
Trancamentos	2	1%	0	0%	2	1%	6	3,5%	1	0,6%	6	3,1%	7	3,5%	11	5%	35	2,3%
Total	191	100%	198	100%	192	100%	172	100%	176	100%	191	100%	200	100%	219	100%	1539	100%
DIT042-SOCIOLOGIA JURIDICA																		
Aprovados	206	96,3%	184	96,8%	186	97,4%	188	94,9%	143	91,7%	162	91%	175	92,6%	180	95,7%	1424	94,7%
Reprovados (I)	1	0,5%	2	1,1%	0	0%	0	0%	0	0%	4	2,2%	2	1,1%	2	1,1%	11	0,7%
Reprovados (R)	0	0%	2	1,1%	0	0%	2	1%	5	3,2%	1	0,6%	6	3,2%	0	0%	16	1,1%
Trancamentos	7	3,3%	2	1,1%	5	2,6%	8	4%	8	5,1%	11	6,2%	6	3,2%	6	3,2%	53	3,5%
Total	214	100%	190	100%	191	100%	198	100%	156	100%	178	100%	189	100%	188	100%	1504	100%
DIT043-TEORIA GERAL DO DIREITO																		
Aprovados	203	93,5%	194	94,6%	191	93,2%	199	91,7%	153	86%	166	87,8%	183	86,3%	200	92,2%	1489	90,8%
Reprovados (I)	0	0%	0	0%	0	0%	2	0,9%	3	1,7%	3	1,6%	3	1,4%	4	1,8%	15	0,9%
Reprovados (R)	8	3,7%	8	3,9%	9	4,4%	9	4,1%	14	7,9%	9	4,8%	21	9,9%	6	2,8%	84	5,1%
Trancamentos	6	2,8%	3	1,5%	5	2,4%	7	3,2%	8	4,5%	11	5,8%	5	2,4%	7	3,2%	52	3,2%
Total	217	100%	205	100%	205	100%	217	100%	178	100%	189	100%	212	100%	217	100%	1640	100%

* Foram destacadas na cor cinza as células nas quais o percentual de aprovados foi menor do que 50% e o número de estudantes matriculados foi maior ou igual a 30.

Tabela 2: Situação dos estudantes nas principais atividades do curso de Direito Diurno, para a modalidade Bacharelado, no período de 2011 a 2018/2 (Continuação)

Situação	2011		2012		2013		2014		2015		2016		2017		2018		Total	
	Freq.	%	Freq.	%	Freq.	%	Freq.	%	Freq.	%	Freq.	%	Freq.	%	Freq.	%	Freq.	%
DIT044-INSTITUICOES DE DIREITO ROMANO																		
Aprovados	212	97,7%	195	97%	194	97%	193	97,5%	174	93%	176	92,1%	183	94,8%	188	89,5%	1515	94,9%
Reprovados (I)	1	0,5%	0	0%	0	0%	0	0%	0	0%	0	0%	0	0%	0	0%	1	0,1%
Reprovados (R)	1	0,5%	5	2,5%	1	0,5%	1	0,5%	7	3,7%	10	5,2%	6	3,1%	11	5,2%	42	2,6%
Trancamentos	3	1,4%	1	0,5%	5	2,5%	4	2%	6	3,2%	5	2,6%	4	2,1%	11	5,2%	39	2,4%
Total	217	100%	201	100%	200	100%	198	100%	187	100%	191	100%	193	100%	210	100%	1597	100%
DIT045-PSICOLOGIA JURIDICA																		
Aprovados	210	98,6%	190	99%	186	95,9%	189	95,9%	169	93,9%	174	94,6%	176	93,1%	191	92,3%	1485	95,4%
Reprovados (I)	0	0%	0	0%	0	0%	0	0%	0	0%	3	1,6%	1	0,5%	0	0%	4	0,3%
Reprovados (R)	1	0,5%	1	0,5%	3	1,5%	2	1%	8	4,4%	2	1,1%	8	4,2%	5	2,4%	30	1,9%
Trancamentos	2	0,9%	1	0,5%	5	2,6%	6	3%	3	1,7%	5	2,7%	4	2,1%	11	5,3%	37	2,4%
Total	213	100%	192	100%	194	100%	197	100%	180	100%	184	100%	189	100%	207	100%	1556	100%
DIT046-DIREITO PROCESSUAL DO TRABALHO																		
Aprovados	-	-	165	96,5%	191	93,6%	203	94,9%	192	98,5%	174	99,4%	175	94,6%	178	95,7%	1278	96,1%
Reprovados (I)	-	-	0	0%	6	2,9%	2	0,9%	0	0%	0	0%	1	0,5%	4	2,2%	13	1%
Reprovados (R)	-	-	2	1,2%	2	1%	3	1,4%	1	0,5%	1	0,6%	4	2,2%	1	0,5%	14	1,1%
Trancamentos	-	-	4	2,3%	5	2,5%	6	2,8%	2	1%	0	0%	5	2,7%	3	1,6%	25	1,9%
Total	-	-	171	100%	204	100%	214	100%	195	100%	175	100%	185	100%	186	100%	1330	100%
DIT049-TOPICOS EM TEORIA GERAL DO DIREITO C																		
Aprovados	-	-	23	95,8%	29	90,6%	22	91,7%	4	66,7%	8	50%	13	76,5%	18	66,7%	117	80,1%
Reprovados (I)	-	-	0	0%	1	3,1%	0	0%	1	16,7%	0	0%	1	5,9%	1	3,7%	4	2,7%
Reprovados (R)	-	-	1	4,2%	2	6,2%	1	4,2%	0	0%	2	12,5%	1	5,9%	0	0%	7	4,8%
Trancamentos	-	-	0	0%	0	0%	1	4,2%	1	16,7%	6	37,5%	2	11,8%	8	29,6%	18	12,3%
Total	-	-	24	100%	32	100%	24	100%	6	100%	16	100%	17	100%	27	100%	146	100%
DIT050-TOPICOS EM FILOSOFIA DO DIREITO A																		
Aprovados	62	83,8%	-	-	-	-	10	71,4%	-	-	-	-	26	66,7%	57	70,4%	155	74,5%
Reprovados (I)	0	0%	-	-	-	-	0	0%	-	-	-	-	1	2,6%	4	4,9%	5	2,4%
Reprovados (R)	0	0%	-	-	-	-	2	14,3%	-	-	-	-	0	0%	1	1,2%	3	1,4%
Trancamentos	12	16,2%	-	-	-	-	2	14,3%	-	-	-	-	12	30,8%	19	23,5%	45	21,6%
Total	74	100%	-	-	-	-	14	100%	-	-	-	-	39	100%	81	100%	208	100%

* Foram destacadas na cor cinza as células nas quais o percentual de aprovados foi menor do que 50% e o número de estudantes matriculados foi maior ou igual a 30.

Tabela 2: Situação dos estudantes nas principais atividades do curso de Direito Diurno, para a modalidade Bacharelado, no período de 2011 a 2018/2 (Continuação)

Situação	2011		2012		2013		2014		2015		2016		2017		2018		Total	
	Freq.	%	Freq.	%	Freq.	%	Freq.	%	Freq.	%	Freq.	%	Freq.	%	Freq.	%	Freq.	%
DIT051-TOPICOS EM FILOSOFIA DIREITO B																		
Aprovados	88	80,7%	22	59,5%	-	-	-	-	8	88,9%	-	-	-	-	-	-	118	76,1%
Reprovados (I)	2	1,8%	4	10,8%	-	-	-	-	0	0%	-	-	-	-	-	-	6	3,9%
Reprovados (R)	2	1,8%	0	0%	-	-	-	-	0	0%	-	-	-	-	-	-	2	1,3%
Trancamentos	17	15,6%	11	29,7%	-	-	-	-	1	11,1%	-	-	-	-	-	-	29	18,7%
Total	109	100%	37	100%	-	-	-	-	9	100%	-	-	-	-	-	-	155	100%
DIT052-TOPICOS EM FILOSOFIA DO DIREITO C																		
Aprovados	29	100%	37	88,1%	35	89,7%	35	77,8%	12	66,7%	66	64,1%	41	60,3%	25	80,6%	280	74,7%
Reprovados (I)	0	0%	0	0%	1	2,6%	1	2,2%	0	0%	0	0%	0	0%	0	0%	2	0,5%
Reprovados (R)	0	0%	1	2,4%	2	5,1%	0	0%	3	16,7%	10	9,7%	11	16,2%	1	3,2%	28	7,5%
Trancamentos	0	0%	4	9,5%	1	2,6%	9	20%	3	16,7%	27	26,2%	16	23,5%	5	16,1%	65	17,3%
Total	29	100%	42	100%	39	100%	45	100%	18	100%	103	100%	68	100%	31	100%	375	100%
DIT058-TOPICOS EM SOCIOLOGIA JURIDICA C																		
Aprovados	-	-	-	-	-	-	14	82,4%	35	87,5%	16	76,2%	-	-	-	-	65	83,3%
Reprovados (I)	-	-	-	-	-	-	0	0%	0	0%	0	0%	-	-	-	-	0	0%
Reprovados (R)	-	-	-	-	-	-	0	0%	1	2,5%	1	4,8%	-	-	-	-	2	2,6%
Trancamentos	-	-	-	-	-	-	3	17,6%	4	10%	4	19%	-	-	-	-	11	14,1%
Total	-	-	-	-	-	-	17	100%	40	100%	21	100%	-	-	-	-	78	100%
DIT065-TOPICOS EM DIREITO DO TRABALHO A																		
Aprovados	42	76,4%	28	71,8%	12	92,3%	7	70%	-	-	64	84,2%	55	85,9%	6	85,7%	214	81,1%
Reprovados (I)	0	0%	0	0%	0	0%	1	10%	-	-	0	0%	0	0%	0	0%	1	0,4%
Reprovados (R)	0	0%	1	2,6%	0	0%	0	0%	-	-	0	0%	2	3,1%	0	0%	3	1,1%
Trancamentos	13	23,6%	10	25,6%	1	7,7%	2	20%	-	-	12	15,8%	7	10,9%	1	14,3%	46	17,4%
Total	55	100%	39	100%	13	100%	10	100%	-	-	76	100%	64	100%	7	100%	264	100%
DIT066-TOPICOS EM DIREITO DO TRABALHO B																		
Aprovados	-	-	-	-	-	-	-	-	33	91,7%	17	81%	5	100%	14	77,8%	69	86,2%
Reprovados (I)	-	-	-	-	-	-	-	-	0	0%	0	0%	0	0%	0	0%	0	0%
Reprovados (R)	-	-	-	-	-	-	-	-	0	0%	0	0%	0	0%	0	0%	0	0%
Trancamentos	-	-	-	-	-	-	-	-	3	8,3%	4	19%	0	0%	4	22,2%	11	13,8%
Total	-	-	-	-	-	-	-	-	36	100%	21	100%	5	100%	18	100%	80	100%

* Foram destacadas na cor cinza as células nas quais o percentual de aprovados foi menor do que 50% e o número de estudantes matriculados foi maior ou igual a 30.

Tabela 2: Situação dos estudantes nas principais atividades do curso de Direito Diurno, para a modalidade Bacharelado, no período de 2011 a 2018/2 (Continuação)

Situação	2011		2012		2013		2014		2015		2016		2017		2018		Total	
	Freq.	%	Freq.	%	Freq.	%	Freq.	%	Freq.	%	Freq.	%	Freq.	%	Freq.	%	Freq.	%
DIT067-TOPICOS EM DIREITO DO TRABALHO C																		
Aprovados	46	86,8%	-	-	11	91,7%	-	-	-	-	20	52,6%	59	71,1%	37	68,5%	173	72,1%
Reprovados (I)	0	0%	-	-	0	0%	-	-	-	-	0	0%	1	1,2%	0	0%	1	0,4%
Reprovados (R)	1	1,9%	-	-	0	0%	-	-	-	-	1	2,6%	1	1,2%	2	3,7%	5	2,1%
Trancamentos	6	11,3%	-	-	1	8,3%	-	-	-	-	17	44,7%	22	26,5%	15	27,8%	61	25,4%
Total	53	100%	-	-	12	100%	-	-	-	-	38	100%	83	100%	54	100%	240	100%
DIT070-TOPICOS EM DIREITO PROCESSUAL DO TRABALHO C																		
Aprovados	-	-	-	-	-	-	-	-	29	85,3%	6	54,5%	1	20%	13	81,2%	49	74,2%
Reprovados (I)	-	-	-	-	-	-	-	-	0	0%	1	9,1%	1	20%	0	0%	2	3%
Reprovados (R)	-	-	-	-	-	-	-	-	0	0%	0	0%	0	0%	0	0%	0	0%
Trancamentos	-	-	-	-	-	-	-	-	5	14,7%	4	36,4%	3	60%	3	18,8%	15	22,7%
Total	-	-	-	-	-	-	-	-	34	100%	11	100%	5	100%	16	100%	66	100%
DIT071-DIREITO PREVIDENCIARIO																		
Aprovados	-	-	-	-	-	-	22	75,9%	38	79,2%	11	45,8%	12	44,4%	-	-	83	64,8%
Reprovados (I)	-	-	-	-	-	-	4	13,8%	1	2,1%	7	29,2%	4	14,8%	-	-	16	12,5%
Reprovados (R)	-	-	-	-	-	-	0	0%	4	8,3%	0	0%	1	3,7%	-	-	5	3,9%
Trancamentos	-	-	-	-	-	-	3	10,3%	5	10,4%	6	25%	10	37%	-	-	24	18,8%
Total	-	-	-	-	-	-	29	100%	48	100%	24	100%	27	100%	-	-	128	100%
DIT073-LEGISTCA																		
Aprovados	56	88,9%	4	100%	5	55,6%	24	75%	8	57,1%	5	71,4%	7	70%	-	-	109	78,4%
Reprovados (I)	0	0%	0	0%	2	22,2%	1	3,1%	0	0%	1	14,3%	1	10%	-	-	5	3,6%
Reprovados (R)	4	6,3%	0	0%	1	11,1%	0	0%	2	14,3%	0	0%	0	0%	-	-	7	5%
Trancamentos	3	4,8%	0	0%	1	11,1%	7	21,9%	4	28,6%	1	14,3%	2	20%	-	-	18	12,9%
Total	63	100%	4	100%	9	100%	32	100%	14	100%	7	100%	10	100%	-	-	139	100%
DIT075-METODOLOGIA DE PESQUISA EM DIREITO																		
Aprovados	194	99%	192	95,5%	167	94,4%	180	93,8%	179	94,2%	134	87%	160	94,7%	173	94%	1379	94,3%
Reprovados (I)	0	0%	5	2,5%	0	0%	5	2,6%	4	2,1%	5	3,2%	0	0%	3	1,6%	22	1,5%
Reprovados (R)	1	0,5%	0	0%	7	4%	4	2,1%	5	2,6%	3	1,9%	6	3,6%	4	2,2%	30	2,1%
Trancamentos	1	0,5%	4	2%	3	1,7%	3	1,6%	2	1,1%	12	7,8%	3	1,8%	4	2,2%	32	2,2%
Total	196	100%	201	100%	177	100%	192	100%	190	100%	154	100%	169	100%	184	100%	1463	100%

* Foram destacadas na cor cinza as células nas quais o percentual de aprovados foi menor do que 50% e o número de estudantes matriculados foi maior ou igual a 30.

Tabela 2: Situação dos estudantes nas principais atividades do curso de Direito Diurno, para a modalidade Bacharelado, no período de 2011 a 2018/2 (Continuação)

Situação	2011		2012		2013		2014		2015		2016		2017		2018		Total	
	Freq.	%	Freq.	%	Freq.	%	Freq.	%	Freq.	%	Freq.	%	Freq.	%	Freq.	%	Freq.	%
DIT105-DIREITO DO TRABALHO I																		
Aprovados	184	98,9%	193	96,5%	205	97,2%	183	92,9%	194	96,5%	182	93,3%	158	91,3%	183	96,8%	1482	95,5%
Reprovados (I)	0	0%	0	0%	0	0%	0	0%	0	0%	0	0%	0	0%	0	0%	0	0%
Reprovados (R)	1	0,5%	2	1%	4	1,9%	13	6,6%	1	0,5%	12	6,2%	12	6,9%	3	1,6%	48	3,1%
Trancamentos	1	0,5%	5	2,5%	2	0,9%	1	0,5%	6	3%	1	0,5%	3	1,7%	3	1,6%	22	1,4%
Total	186	100%	200	100%	211	100%	197	100%	201	100%	195	100%	173	100%	189	100%	1552	100%
DIT106-DIREITO DO TRABALHO II																		
Aprovados	73	97,3%	195	95,1%	203	98,1%	193	97%	170	89,5%	204	92,3%	193	95,5%	138	87,9%	1369	94%
Reprovados (I)	0	0%	0	0%	0	0%	0	0%	0	0%	2	0,9%	0	0%	1	0,6%	3	0,2%
Reprovados (R)	1	1,3%	3	1,5%	1	0,5%	2	1%	14	7,4%	13	5,9%	4	2%	11	7%	49	3,4%
Trancamentos	1	1,3%	7	3,4%	3	1,4%	4	2%	6	3,2%	2	0,9%	5	2,5%	7	4,5%	35	2,4%
Total	75	100%	205	100%	207	100%	199	100%	190	100%	221	100%	202	100%	157	100%	1456	100%
ECN101-ECONOMIA A I																		
Aprovados	180	97,8%	184	96,3%	184	93,9%	141	78,8%	153	86,4%	170	85,9%	190	93,6%	195	91,5%	1397	90,7%
Reprovados (I)	0	0%	0	0%	0	0%	3	1,7%	0	0%	0	0%	4	2%	5	2,3%	12	0,8%
Reprovados (R)	0	0%	6	3,1%	10	5,1%	27	15,1%	21	11,9%	18	9,1%	2	1%	1	0,5%	85	5,5%
Trancamentos	4	2,2%	1	0,5%	2	1%	8	4,5%	3	1,7%	10	5,1%	7	3,4%	12	5,6%	47	3%
Total	184	100%	191	100%	196	100%	179	100%	177	100%	198	100%	203	100%	213	100%	1541	100%
FIL028-INTRODUCAO A FILOSOFIA: ETICA																		
Aprovados	173	95,6%	185	98,9%	182	97,8%	155	89,6%	174	93,5%	179	90,9%	187	92,6%	203	91,4%	1438	93,7%
Reprovados (I)	1	0,6%	2	1,1%	0	0%	6	3,5%	8	4,3%	4	2%	4	2%	3	1,4%	28	1,8%
Reprovados (R)	1	0,6%	0	0%	2	1,1%	4	2,3%	1	0,5%	7	3,6%	3	1,5%	5	2,3%	23	1,5%
Trancamentos	6	3,3%	0	0%	2	1,1%	8	4,6%	3	1,6%	7	3,6%	8	4%	11	5%	45	2,9%
Total	181	100%	187	100%	186	100%	173	100%	186	100%	197	100%	202	100%	222	100%	1534	100%
HIS100-TOPICOS EM HISTORIA IV																		
Aprovados	1	50%	1	50%	-	-	32	91,4%	21	80,8%	-	-	1	100%	0	0%	56	80%
Reprovados (I)	0	0%	0	0%	-	-	0	0%	0	0%	-	-	0	0%	2	50%	2	2,9%
Reprovados (R)	0	0%	1	50%	-	-	2	5,7%	1	3,8%	-	-	0	0%	0	0%	4	5,7%
Trancamentos	1	50%	0	0%	-	-	1	2,9%	4	15,4%	-	-	0	0%	2	50%	8	11,4%
Total	2	100%	2	100%	-	-	35	100%	26	100%	-	-	1	100%	4	100%	70	100%

* Foram destacadas na cor cinza as células nas quais o percentual de aprovados foi menor do que 50% e o número de estudantes matriculados foi maior ou igual a 30.

Tabela 2: Situação dos estudantes nas principais atividades do curso de Direito Diurno, para a modalidade Bacharelado, no período de 2011 a 2018/2 (Continuação)

Situação	2011		2012		2013		2014		2015		2016		2017		2018		Total	
	Freq.	%	Freq.	%	Freq.	%	Freq.	%	Freq.	%	Freq.	%	Freq.	%	Freq.	%	Freq.	%
LEC016-LINGUA LATINA I																		
Aprovados	8	88,9%	7	46,7%	5	71,4%	-	-	11	68,8%	-	-	2	66,7%	-	-	33	66%
Reprovados (I)	0	0%	1	6,7%	0	0%	-	-	1	6,2%	-	-	1	33,3%	-	-	3	6%
Reprovados (R)	0	0%	0	0%	0	0%	-	-	0	0%	-	-	0	0%	-	-	0	0%
Trancamentos	1	11,1%	7	46,7%	2	28,6%	-	-	4	25%	-	-	0	0%	-	-	14	28%
Total	9	100%	15	100%	7	100%	-	-	16	100%	-	-	3	100%	-	-	50	100%
LET223-FUNDAMENTOS DE LIBRAS																		
Aprovados	18	90%	129	86%	127	73,8%	-	-	-	-	13	86,7%	34	82,9%	32	84,2%	353	81%
Reprovados (I)	1	5%	9	6%	8	4,7%	-	-	-	-	0	0%	0	0%	0	0%	18	4,1%
Reprovados (R)	0	0%	0	0%	21	12,2%	-	-	-	-	1	6,7%	1	2,4%	4	10,5%	27	6,2%
Trancamentos	1	5%	12	8%	16	9,3%	-	-	-	-	1	6,7%	6	14,6%	2	5,3%	38	8,7%
Total	20	100%	150	100%	172	100%	-	-	-	-	15	100%	41	100%	38	100%	436	100%
SOA050-MODERNIDADE E MUDANCA SOCIAL																		
Aprovados	1	100%	-	-	-	-	1	100%	1	50%	1	100%	3	75%	1	100%	8	80%
Reprovados (I)	0	0%	-	-	-	-	0	0%	0	0%	0	0%	0	0%	0	0%	0	0%
Reprovados (R)	0	0%	-	-	-	-	0	0%	0	0%	0	0%	0	0%	0	0%	0	0%
Trancamentos	0	0%	-	-	-	-	0	0%	1	50%	0	0%	1	25%	0	0%	2	20%
Total	1	100%	-	-	-	-	1	100%	2	100%	1	100%	4	100%	1	100%	10	100%
UNI001-INGLES INSTRUMENTAL I																		
Aprovados	14	77,8%	206	90%	163	91,6%	132	88,6%	119	90,2%	101	88,6%	109	94%	120	91,6%	964	90,3%
Reprovados (I)	0	0%	0	0%	0	0%	0	0%	0	0%	0	0%	0	0%	0	0%	0	0%
Reprovados (R)	2	11,1%	14	6,1%	10	5,6%	11	7,4%	9	6,8%	9	7,9%	5	4,3%	7	5,3%	67	6,3%
Trancamentos	2	11,1%	9	3,9%	5	2,8%	6	4%	4	3%	4	3,5%	2	1,7%	4	3,1%	36	3,4%
Total	18	100%	229	100%	178	100%	149	100%	132	100%	114	100%	116	100%	131	100%	1067	100%
UNI002-INGLES INSTRUMENTAL II																		
Aprovados	18	75%	31	63,3%	41	62,1%	20	83,3%	16	84,2%	14	63,6%	22	81,5%	41	74,5%	203	71%
Reprovados (I)	0	0%	0	0%	0	0%	0	0%	0	0%	0	0%	0	0%	0	0%	0	0%
Reprovados (R)	2	8,3%	2	4,1%	15	22,7%	2	8,3%	1	5,3%	4	18,2%	2	7,4%	7	12,7%	35	12,2%
Trancamentos	4	16,7%	16	32,7%	10	15,2%	2	8,3%	2	10,5%	4	18,2%	3	11,1%	7	12,7%	48	16,8%
Total	24	100%	49	100%	66	100%	24	100%	19	100%	22	100%	27	100%	55	100%	286	100%

* Foram destacadas na cor cinza as células nas quais o percentual de aprovados foi menor do que 50% e o número de estudantes matriculados foi maior ou igual a 30.

Tabela 2: Situação dos estudantes nas principais atividades do curso de Direito Diurno, para a modalidade Bacharelado, no período de 2011 a 2018/2 (Continuação)

Situação	2011		2012		2013		2014		2015		2016		2017		2018		Total		
	Freq.	%	Freq.	%	Freq.	%	Freq.	%	Freq.	%	Freq.	%	Freq.	%	Freq.	%	Freq.	%	
TOTAL																			
Aprovados	9291	95,5%	12171	92,2%	13383	91,6%	13291	91,2%	12806	90,3%	13251	88,2%	12970	88,5%	12719	87,5%	99882	90,4%	
Reprovados (I)	34	0,3%	64	0,5%	113	0,8%	91	0,6%	182	1,3%	183	1,2%	173	1,2%	142	1%	982	0,9%	
Reprovados (R)	169	1,7%	467	3,5%	614	4,2%	625	4,3%	684	4,8%	782	5,2%	776	5,3%	775	5,3%	4892	4,4%	
Trancamentos	237	2,4%	500	3,8%	505	3,5%	562	3,9%	502	3,5%	816	5,4%	737	5%	894	6,2%	4753	4,3%	
Total	9731	100%	13202	100%	14615	100%	14569	100%	14174	100%	15032	100%	14656	100%	14530	100%	110509	100%	

* Foram destacadas na cor cinza as células nas quais o percentual de aprovados foi menor do que 50% e o número de estudantes matriculados foi maior ou igual a 30.

4 Análise da evasão

Esta seção avalia a situação dos estudantes no curso de Direito Diurno, na modalidade Bacharelado, buscando compreender como ocorre a evasão do curso e quais fatores podem ser utilizados para sinalizá-la. A seção foi dividida em quatro subseções. Na primeira delas, o foco está em avaliar a situação geral do curso com respeito às taxas de conclusão e evasão, incluindo indicadores adotados pelo Instituto Nacional de Estudos e Pesquisas Educacionais Anísio Teixeira (Inep). Maiores detalhes sobre os indicadores podem ser encontrados em [1]. A segunda subseção avalia o tempo decorrido (períodos letivos) até a evasão ou a conclusão do curso. A terceira subseção avalia a retenção nas principais atividades do curso e o efeito sob a probabilidade de evasão. Por fim, a quarta subseção indica quais cursos na UFMG são escolhidos por estudantes que evadiram do curso de Direito Diurno, na modalidade Bacharelado, mas retornaram à UFMG.

Antes de iniciar a análise dos indicadores, é importante compreender as transformações que ocorreram nos processos seletivos de vagas iniciais dos cursos de graduação da UFMG. A Tabela 3 resume as principais características dos processos seletivos no período analisado. Destaca-se que nos anos de 2014 e de 2015 a UFMG ofertou suas vagas em duas edições do SiSU: as vagas para ingresso no primeiro semestre foram ofertadas na primeira edição e as vagas para ingresso no segundo semestre na segunda edição. Isso permitiu que os estudantes participassem dos dois SiSUs do ano utilizando a mesma nota do ENEM, obtida no ano anterior. Estudos realizados pelo Setor de Estatística da Prograd mostraram que, em 2014 e 2015, cerca de 10% dos estudantes que ingressaram em vagas da UFMG ofertadas no primeiro semestre evadiram para ocupar novas vagas da UFMG, ofertadas no segundo semestre do mesmo ano, utilizando a segunda edição do SiSU. A partir de 2016 a UFMG passou a ofertar todas as suas vagas na primeira edição do SiSU.

Tabela 3: Características dos Processos Seletivos

Ano	Processo Seletivo			Ação Afirmativa
	1ª Etapa	2ª Etapa	Número de edições	
2008	UFMG	UFMG	-	Não tem
2009	UFMG	UFMG	-	Bônus de 10% e 15%
2010	UFMG	UFMG	-	Bônus de 10% e 15%
2011	ENEM	UFMG	-	Bônus de 10% e 15%
2012	ENEM	UFMG	-	Bônus de 10% e 15%
2013	ENEM	UFMG	-	Cotas 12,5%
2014	SiSU	-	2	Cotas 25%
2015	SiSU	-	2	Cotas 37,5%
2016	SiSU	-	1	Cotas 50%
2017	SiSU	-	1	Cotas 50%
2018	SiSU	-	1	Cotas 50% + PCD

* PCD = Reserva de vagas para candidatos com deficiência.

4.1 Acompanhamento da situação dos estudantes

Nesta subseção serão calculados diversos indicadores utilizados pelo Inep para avaliar os cursos de graduação. Especificamente, os indicadores analisados são:

- **Evasão do curso:** considera-se como evasão do curso o desligamento ou desistência formal do curso sem a conclusão do mesmo, incluindo também o caso de reopção de curso no âmbito de vagas remanescentes dentro da UFMG.
- **Tempo Médio de Conclusão:** tempo gasto pelos estudantes de determinada turma⁶ para a conclusão do curso, multiplicado pelo número de estudantes da turma que concluiu o curso dentro de cada tempo observado, dividido pelo total de estudantes da turma analisada. Isto é, a média ponderada do tempo de conclusão dos estudantes da turma analisada.

⁶Considera-se como turma o total de estudantes que ingressaram em um dado curso no mesmo ano, incluindo o ingresso via processo seletivo de vagas iniciais ou por vagas remanescentes. Para os cursos em que o ingresso ocorre em dois semestres, leva-se em consideração o semestre de ingresso do estudante no cálculo do número de períodos letivos cursados.

- **Taxa de Eficiência:** percentual de estudantes da turma analisada que concluíram o curso dentro do tempo padrão de integralização p .
- **Eficácia:** a eficácia é igual a 10 se o Tempo Médio de Conclusão (TMC) for menor do que o tempo de integralização p . Se o TMC for maior do que o tempo de integralização p , a eficácia será igual a $\frac{10 \cdot p}{TMC}$. Destaca-se que quanto mais próximo o índice estiver de 10, melhor é a eficácia do curso.
- **Índice de Efetividade do Curso:** Um curso é totalmente efetivo quando todos os ingressantes concluem dentro do prazo de integralização. Esse índice é calculado como o produto da taxa de eficiência (variando entre 0 e 1) e a eficácia do curso.

Considerando o curso de Direito Diurno, modalidade Bacharelado, no período de 2008/1 a 2018/2 foram encontrados 2324 registros de ingresso, sendo 2322 estudantes distintos⁷, ou seja, há 2 estudantes que reingressaram no curso de Direito Diurno, modalidade Bacharelado, nesse período. A Tabela 4 mostra a situação (conclusão, cursando, evasão do curso ou mudança de turno/modalidade)⁸ dos discentes no curso de acordo com a forma de ingresso. Do total de 2324 registros de ingresso, pode-se observar que 8% evadiram do curso, 38,3% ainda estão matriculados e 51,3% se graduaram.

A Tabela 5 mostra a situação dos estudantes no curso por ano⁹ de entrada e de acordo com a forma de ingresso. Nota-se, por exemplo, que no ano de 2017 ingressaram 201 estudantes por meio de Processo Seletivo de vagas iniciais, sendo que 17 deles evadiram do curso até o final do semestre de 2018/2.

A Figura 39, para fins de comparação, mostra a situação dos estudantes do curso, da grande área na qual ele está classificado, e de toda a UFMG.

⁷Em alguns cursos há casos de estudantes que ingressam mais de uma vez em decorrência, por exemplo, de desligamento e retorno posterior ao curso através de novo processo seletivo.

⁸Em alguns cursos, devido à mudança de turno/modalidade, pode ocorrer casos de estudantes que concluíram o curso tendo cursado zero períodos letivos.

⁹Se o ingresso no curso de Direito Diurno (Bacharelado) tiver ocorrido por reopção, considera-se que o ano de ingresso do discente nesse curso é igual ao ano em que ele realizou a reopção.

Tabela 4: Forma de ingresso versus situação do estudante após o término do período letivo 2018/2

Forma de Ingresso	Conclusão		Cursando		Evasão do curso		Mudança de Turno ou Modalidade		Total	
	Freq.	%	Freq.	%	Freq.	%	Freq.	%	Freq.	%
Convênio	1	25%	3	75%	0	0%	0	0%	4	100%
Mudança de Turno ou Modalidade	37	51,4%	29	40,3%	4	5,6%	2	2,8%	72	100%
Processo Seletivo	1139	51,8%	830	37,7%	181	8,2%	50	2,3%	2200	100%
Reopção de Curso	7	19,4%	25	69,4%	2	5,6%	2	5,6%	36	100%
Transferência Comum	1	100%	0	0%	0	0%	0	0%	1	100%
Transferência Especial	8	72,7%	3	27,3%	0	0%	0	0%	11	100%
Total	1193	51,3%	890	38,3%	187	8%	54	2,3%	2324	100%

* Evasão do curso = evasão da UFMG + reopção de curso dentro da UFMG.

Tabela 5: Situação dos estudantes por forma de ingresso e de acordo com o ano de entrada no curso de Direito Diurno, modalidade Bacharelado

Forma de ingresso	Situação	Ano de Ingresso											Total
		2008	2009	2010	2011	2012	2013	2014	2015	2016	2017	2018	
Convênio	Conclusão	1	0	0	0	0	0	0	0	0	0	0	1
	Cursando	0	0	0	0	0	0	0	0	0	0	3	3
	Evasão do curso	0	0	0	0	0	0	0	0	0	0	0	0
	Mudança de Turno ou Modalidade	0	0	0	0	0	0	0	0	0	0	0	0
	Total	1	0	0	0	0	0	0	0	0	0	3	4
Mudança de Turno ou Modalidade	Conclusão	5	24	5	2	0	0	1	0	0	0	0	37
	Cursando	0	0	0	0	0	2	4	6	7	7	3	29
	Evasão do curso	0	1	0	0	1	0	0	0	0	0	2	4
	Mudança de Turno ou Modalidade	1	0	1	0	0	0	0	0	0	0	0	2
	Total	6	25	6	2	1	2	5	6	7	7	5	72
Processo Seletivo	Conclusão	178	179	184	179	174	160	81	3	1	0	0	1139
	Cursando	0	2	0	3	7	23	76	164	176	184	195	830
	Evasão do curso	7	12	12	13	15	15	32	30	20	17	8	181
	Mudança de Turno ou Modalidade	15	6	4	5	3	3	9	2	2	0	1	50
	Total	200	199	200	200	199	201	198	199	199	201	204	2200
Reopção de Curso	Conclusão	0	0	7	0	0	0	0	0	0	0	0	7
	Cursando	0	0	0	0	0	0	0	0	0	1	24	25
	Evasão do curso	0	0	0	0	0	0	0	0	0	1	1	2
	Mudança de Turno ou Modalidade	0	0	2	0	0	0	0	0	0	0	0	2
	Total	0	0	9	0	0	0	0	0	0	2	25	36
	Conclusão	0	0	1	0	0	0	0	0	0	0	0	1

Tabela 5: Situação dos estudantes por forma de ingresso e de acordo com o ano de entrada no curso de Direito Diurno, modalidade Bacharelado (Continuação)

Forma de ingresso	Situação	Ano de Ingresso											Total
		2008	2009	2010	2011	2012	2013	2014	2015	2016	2017	2018	
Transferência Comum	Cursando	0	0	0	0	0	0	0	0	0	0	0	0
	Evasão do curso	0	0	0	0	0	0	0	0	0	0	0	0
	Mudança de Turno ou Modalidade	0	0	0	0	0	0	0	0	0	0	0	0
	Total	0	0	1	0	0	0	0	0	0	0	0	1
Transferência Especial	Conclusão	4	0	1	1	2	0	0	0	0	0	0	8
	Cursando	0	0	0	1	0	0	0	1	1	0	0	3
	Evasão do curso	0	0	0	0	0	0	0	0	0	0	0	0
	Mudança de Turno ou Modalidade	0	0	0	0	0	0	0	0	0	0	0	0
	Total	4	0	1	2	2	0	0	1	1	0	0	11
Total		211	224	217	204	202	203	203	206	207	210	237	2324

* Evasão do curso = evasão da UFMG + reopção de curso dentro da UFMG.

Tabela 6: Situação dos estudantes do curso de Direito Diurno após o término do período letivo 2018/2

Ingresso	Taxa de Eficiência		Conclusão (acima do tempo padrão)		Conclusão (Total)		Cursando		Mudança de Turno ou Modalidade		Mudança de Curso		Evasão da UFMG		Evasão do Curso		Total	
	Freq.	%	Freq.	%	Freq.	%	Freq.	%	Freq.	%	Freq.	%	Freq.	%	Freq.	%	Freq.	%
Ano de ingresso com tempo decorrido maior ou igual ao tempo de integralização padrão																		
2008	132	62,6%	56	26,5%	188	89,1%	0	0%	16	7,6%	1	0,5%	6	2,8%	7	3,3%	211	100%
2009	135	60,3%	68	30,4%	203	90,7%	2	0,9%	6	2,7%	0	0%	13	5,8%	13	5,8%	224	100%
2010	134	61,8%	64	29,5%	198	91,3%	0	0%	7	3,2%	0	0%	12	5,5%	12	5,5%	217	100%
2011	112	54,9%	70	34,3%	182	89,2%	4	2%	5	2,5%	1	0,5%	12	5,9%	13	6,4%	204	100%
2012	101	50%	75	37,1%	176	87,1%	7	3,5%	3	1,5%	0	0%	16	7,9%	16	7,9%	202	100%
2013	122	60,1%	38	18,7%	160	78,8%	25	12,3%	3	1,5%	0	0%	15	7,4%	15	7,4%	203	100%
Ano de ingresso com tempo decorrido menor do que o tempo de integralização padrão																		
2014	82	40,4%	0	0%	82	40,4%	80	39,4%	9	4,4%	0	0%	32	15,8%	32	15,8%	203	100%
2015	3	1,5%	0	0%	3	1,5%	171	83%	2	1%	1	0,5%	29	14,1%	30	14,6%	206	100%
2016	1	0,5%	0	0%	1	0,5%	184	88,9%	2	1%	0	0%	20	9,7%	20	9,7%	207	100%
2017	0	0%	0	0%	0	0%	192	91,4%	0	0%	0	0%	18	8,6%	18	8,6%	210	100%
2018	0	0%	0	0%	0	0%	225	94,9%	1	0,4%	0	0%	11	4,6%	11	4,6%	237	100%
Total	822	35,4%	371	16%	1193	51,4%	890	38,3%	54	2,3%	3	0,1%	184	7,9%	187	8%	2.324	100%

¹ Taxa de eficiência: proporção de estudantes que concluíram o curso dentro do tempo padrão de integralização;

² Conclusão (acima do tempo padrão): proporção de estudantes que concluíram o curso de ingresso na UFMG acima do tempo padrão de integralização;

³ Conclusão (Total): soma da taxa de eficiência e da conclusão acima do tempo padrão;

⁴ Cursando: estudantes que continuavam matriculados no curso de ingresso na UFMG até 2018/2;

⁵ Mudança de Turno ou Modalidade: corresponde tanto à troca de diurno para noturno, e vice-versa, quanto a alteração entre as modalidades bacharelado e licenciatura;

⁶ Mudança de Curso: troca de curso dentro da UFMG, por meio de reopção, no âmbito das vagas remanescentes (exceto casos de mudança de turno ou modalidade);

⁷ Evasão da UFMG: equivale ao desligamento, evasão ou desistência formal da UFMG sem a conclusão de curso de graduação;

⁸ Evasão do Curso: soma da evasão da UFMG e da mudança de curso dentro da UFMG.

Tabela 7: Estatísticas descritivas do tempo de conclusão, Eficácia e Índice de Efetividade do Curso de Direito Diurno , modalidade Bacharelado , por ano de ingresso.

Ano de Ingresso	Tempo de Integralização Padrão		Estatísticas do Tempo de Conclusão			Índices do INEP			Número de Concluintes	
	MEC	UFMG	Média ¹	Mediana ²	3º Quartil ³	Taxa de Eficiência ⁴	Eficácia ⁵	Índice de Efetividade ⁶		
Ano de ingresso com tempo decorrido maior ou igual ao tempo de integralização padrão										
2008	10	10	10,5	10	11	62,6%	9,6	6	188	
2009	10	10	10,5	10	11	60,3%	9,5	5,7	203	
2010	10	10	10,4	10	11	61,8%	9,6	5,9	198	
2011	10	10	10,5	10	11	54,9%	9,5	5,2	182	
2012	10	10	10,4	10	11	50%	9,6	4,8	176	
2013	10	10	10,2	10	10	60,1%	9,9	5,9	160	
Ano de ingresso com tempo decorrido menor do que o tempo de integralização padrão										
2014	10	10	9,5	10	10	40,4%	10	4	82	
2015	10	10	5,7	6	6	1,5%	10	0,1	3	
2016	10	10	6	6	6	0,5%	10	0	1	
2017	10	10	-	-	-	-	-	-	0	
2018	10	10	-	-	-	-	-	-	0	
Total	10	10	10,3	10	11	35,4%	9,7	3,4	1193	

O tempo de integralização padrão atual da UFMG é de 10 períodos letivos.

¹ Média: média aritmética;

² Mediana: valor que deixa 50% dos dados abaixo dele;

³ 3º Quartil: valor que deixa 75% dos dados abaixo dele;

⁴ Taxa de Eficiência: refere-se ao percentual de estudantes que se formaram até o período de integralização padrão do curso em relação ao número de ingressantes do ano;

⁵ Eficácia: é igual a 10 se o Tempo Médio de Conclusão (TMC) for menor do que o tempo de integralização (p). Se o TMC for maior do que o tempo de integralização p, a eficácia será igual a $10 \cdot p / \text{TMC}$. Destaca-se que quanto mais próximo o índice estiver de 10, melhor é a efetividade do curso;

⁶ Índice de Efetividade do Curso: um curso é totalmente efetivo quando todos os ingressantes concluem dentro do prazo de integralização. Esse índice é calculado como o produto da taxa de eficiência (variando entre 0 e 1) e a eficácia do curso.

* As células em **vermelho** indicam tempos maiores do que o tempo padrão de integralização atual da UFMG e, as em **verde**, tempos iguais ou menores.

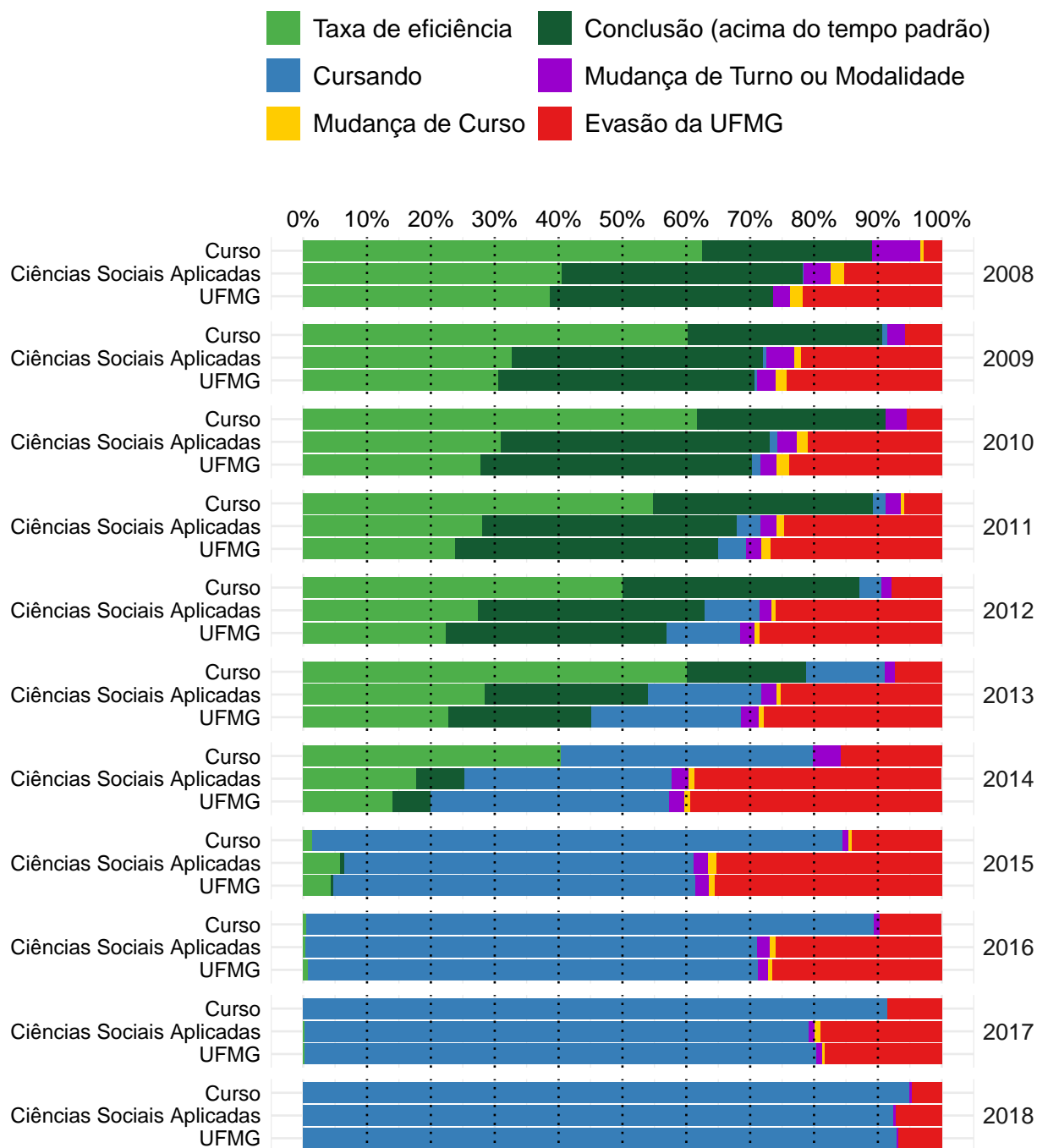


Figura 39: Situação dos estudantes do curso de Direito Diurno (Bacharelado), após o término do período letivo de 2018/2 A taxa de eficiência refere-se à proporção de estudantes que concluíram o curso dentro do tempo padrão de integralização. Mudança de turno ou modalidade corresponde tanto à troca de diurno para noturno, e vice-versa, quanto a alteração entre as modalidades bacharelado e licenciatura. Mudança de curso troca de curso dentro da UFMG, por meio de reopção, no âmbito das vagas remanescentes (exceto casos de mudança de turno ou modalidade). Evasão da UFMG equivale ao desligamento ou evasão da UFMG sem a conclusão de curso de graduação.

A Figura 40 mostra a distribuição do Rendimento Semestral Global Médio (RSGM)¹⁰ de acordo com a situação do estudante no curso de Direito Diurno, na modalidade Bacharelado, no período de 2008/1 a 2018/2.

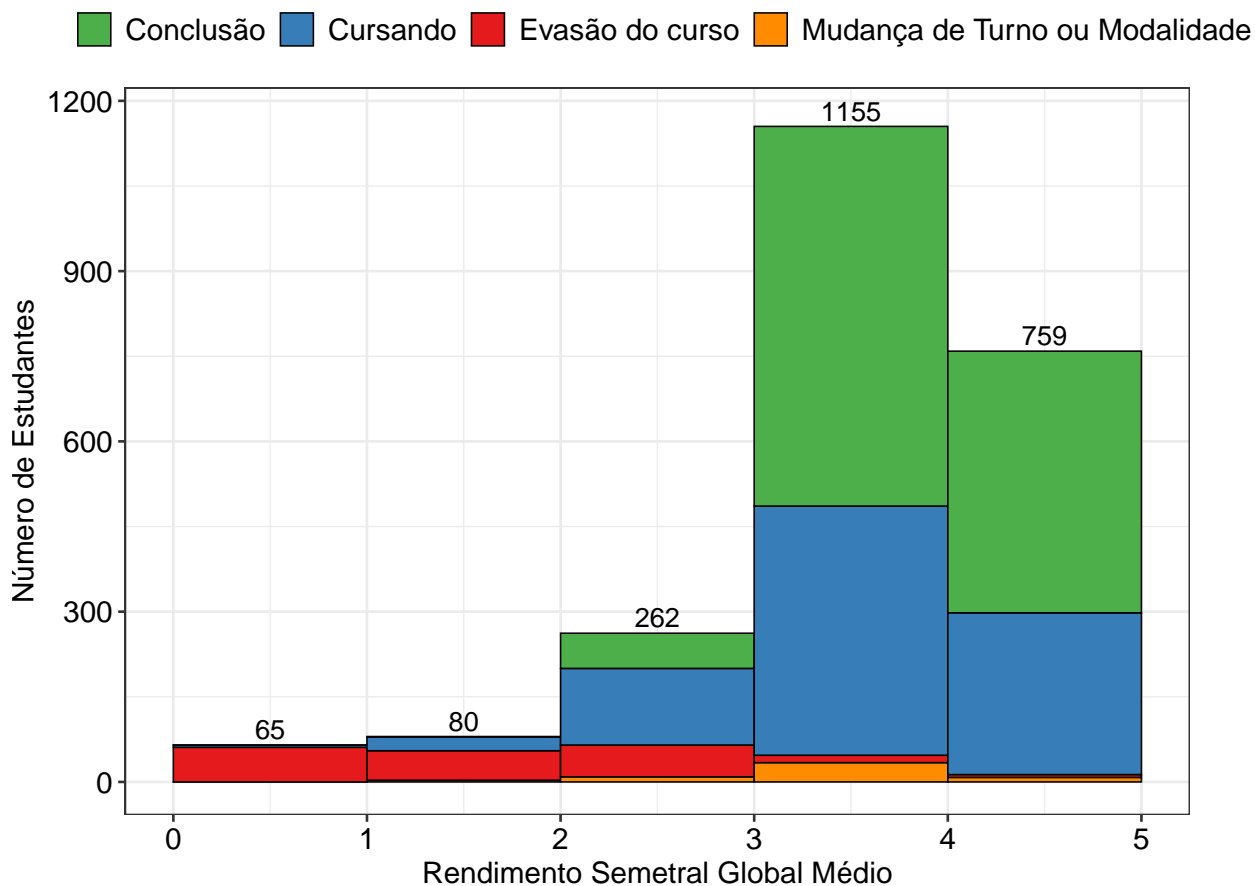


Figura 40: Rendimento Semestral Global Médio, por faixa, de acordo com a situação do estudante no curso de Direito Diurno, modalidade Bacharelado.

¹⁰Ressalta-se que nesse gráfico é possível incluir somente os estudantes que possuem RSG médio, por isso, em alguns casos, o número total de estudantes pode diferir do total apresentado na Tabela 6.

4.2 Tempo decorrido até a evasão ou a conclusão

Esta subseção analisa o tempo decorrido até o desligamento do curso. Ressalta-se que, em caso de trancamento total do período letivo, o mesmo foi contabilizado como tempo no curso. Essa subseção inclui os seguintes indicadores utilizados pelo Inep:

- **Taxa de Evasão Acumulada:** percentual de estudantes de uma dada turma que evadiram do curso até o ano t , em relação ao número de ingressantes na turma analisada.
- **Taxa de Evasão Anual:** percentual de estudantes de uma dada turma que evadiram do curso no ano t , em relação ao número de ingressantes na turma.

A Tabela 8 e a Figura 41 mostram a taxa de evasão (e conclusão) acumulada, de acordo com número de períodos letivos cursados, no curso de Direito Diurno na modalidade Bacharelado. É possível observar que 52,5% dos estudantes que evadiram do curso o fizeram até o 4º período.

A Tabela 9 e a Figura 42, por sua vez, mostram a taxa de evasão anual por turma do curso de Direito Diurno na modalidade Bacharelado. A Figura 42 permite ainda comparar os resultados do curso com a área de conhecimento e com a UFMG.

Tabela 8: Número de períodos letivos cursados pelos discentes que evadiram do curso ou concluíram o curso no período de 2008/1 a 2018/2

Períodos letivos	Evasão do curso			Conclusão		
	Freq.	%	% acumulado	Freq.	%	% acumulado
1	22	11,8%	11,8%	0	0%	0%
2	35	18,7%	30,5%	0	0%	0%
3	25	13,4%	43,9%	0	0%	0%
4	16	8,6%	52,5%	1	0,1%	0,1%
5	25	13,4%	65,9%	3	0,3%	0,4%
6	13	7%	72,9%	7	0,6%	1%
7	12	6,4%	79,3%	12	1%	2%
8	10	5,3%	84,6%	19	1,6%	3,6%
9	8	4,3%	88,9%	68	5,7%	9,3%
10	6	3,2%	92,1%	712	59,7%	69%
11	2	1,1%	93,2%	255	21,4%	90,4%
12	4	2,1%	95,3%	63	5,3%	95,7%
13	3	1,6%	96,9%	27	2,3%	98%
14	1	0,5%	97,4%	7	0,6%	98,6%
15	0	0%	97,4%	12	1%	99,6%
16	2	1,1%	98,5%	3	0,3%	99,9%
17	3	1,6%	100%	1	0,1%	100%
18	0	0%	100%	1	0,1%	100%
19	0	0%	100%	1	0,1%	100%
20	0	0%	100%	1	0,1%	100%
Total	187	-	100%	1193	-	100%

* Evasão do curso = evasão da UFMG + reopção de curso dentro da UFMG.

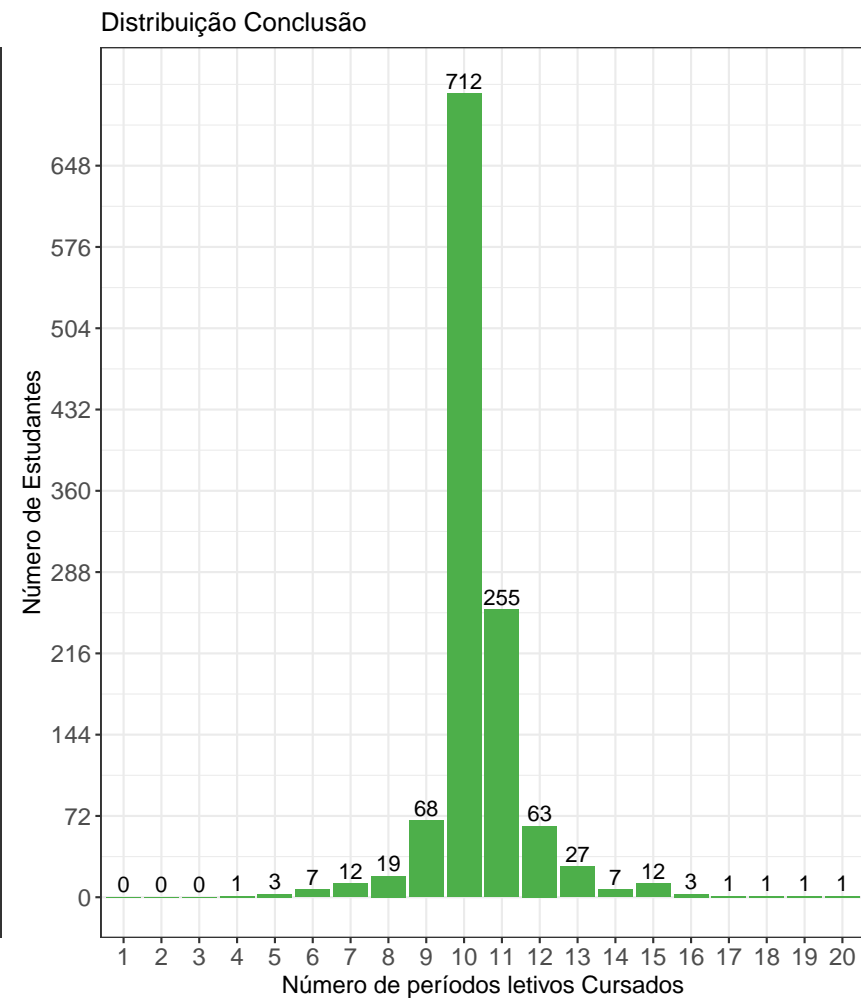
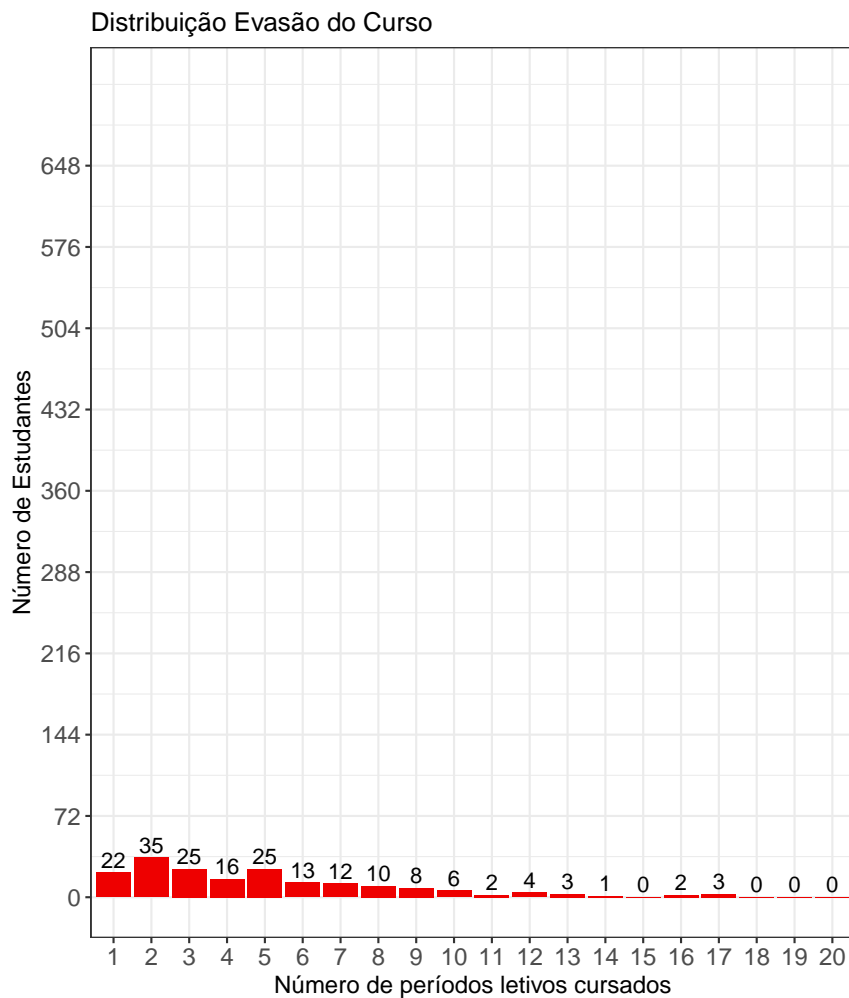


Figura 41: Número de períodos letivos cursados de acordo com a situação do estudante no curso de Direito Diurno, modalidade Bacharelado, no período de 2008/1 a 2018/2.

Tabela 9: Taxa de evasão anual do curso de Direito Diurno (Bacharelado) - percentual calculado em relação ao total de estudantes que ingressaram no curso em cada ano analisado

Ano de Ingresso	0 - 1 ano		1- 2 anos		2- 3 anos		3- 4 anos		4- 5 anos		5- 6 anos		> 6 anos		Total Evasão	
	Freq.	%	Freq.	%	Freq.	%	Freq.	%	Freq.	%	Freq.	%	Freq.	%	Freq.	%
2008	1	0,5%	2	0,9%	1	0,5%	2	0,9%	1	0,5%	0	0%	0	0%	7	3,3%
2009	1	0,4%	2	0,9%	0	0%	3	1,3%	2	0,9%	3	1,3%	2	0,9%	13	5,8%
2010	0	0%	1	0,5%	3	1,4%	2	0,9%	2	0,9%	1	0,5%	3	1,4%	12	5,5%
2011	1	0,5%	2	1%	5	2,5%	1	0,5%	2	1%	1	0,5%	1	0,5%	13	6,4%
2012	1	0,5%	0	0%	7	3,5%	1	0,5%	3	1,5%	1	0,5%	3	1,5%	16	7,9%
2013	1	0,5%	4	2%	3	1,5%	4	2%	3	1,5%	0	0%	-	-	15	7,4%
2014	18	8,9%	6	3%	4	2%	3	1,5%	1	0,5%	-	-	-	-	32	15,8%
2015	8	3,9%	8	3,9%	8	3,9%	6	2,9%	-	-	-	-	-	-	30	14,6%
2016	5	2,4%	8	3,9%	7	3,4%	-	-	-	-	-	-	-	-	20	9,7%
2017	10	4,8%	8	3,8%	-	-	-	-	-	-	-	-	-	-	18	8,6%
2018	11	4,6%	-	-	-	-	-	-	-	-	-	-	-	-	11	4,6%
Total	57	2,5%	41	1,8%	38	1,6%	22	0,9%	14	0,6%	6	0,3%	9	0,4%	187	8%

* O símbolo -| indica que o elemento à esquerda não pertence ao intervalo e o elemento à direita pertence. Por exemplo, '1-|2 anos' equivale à 'Mais do que 1 e até 2 anos'. Já o símbolo |-| indica que os dois elementos estão contidos no intervalo.

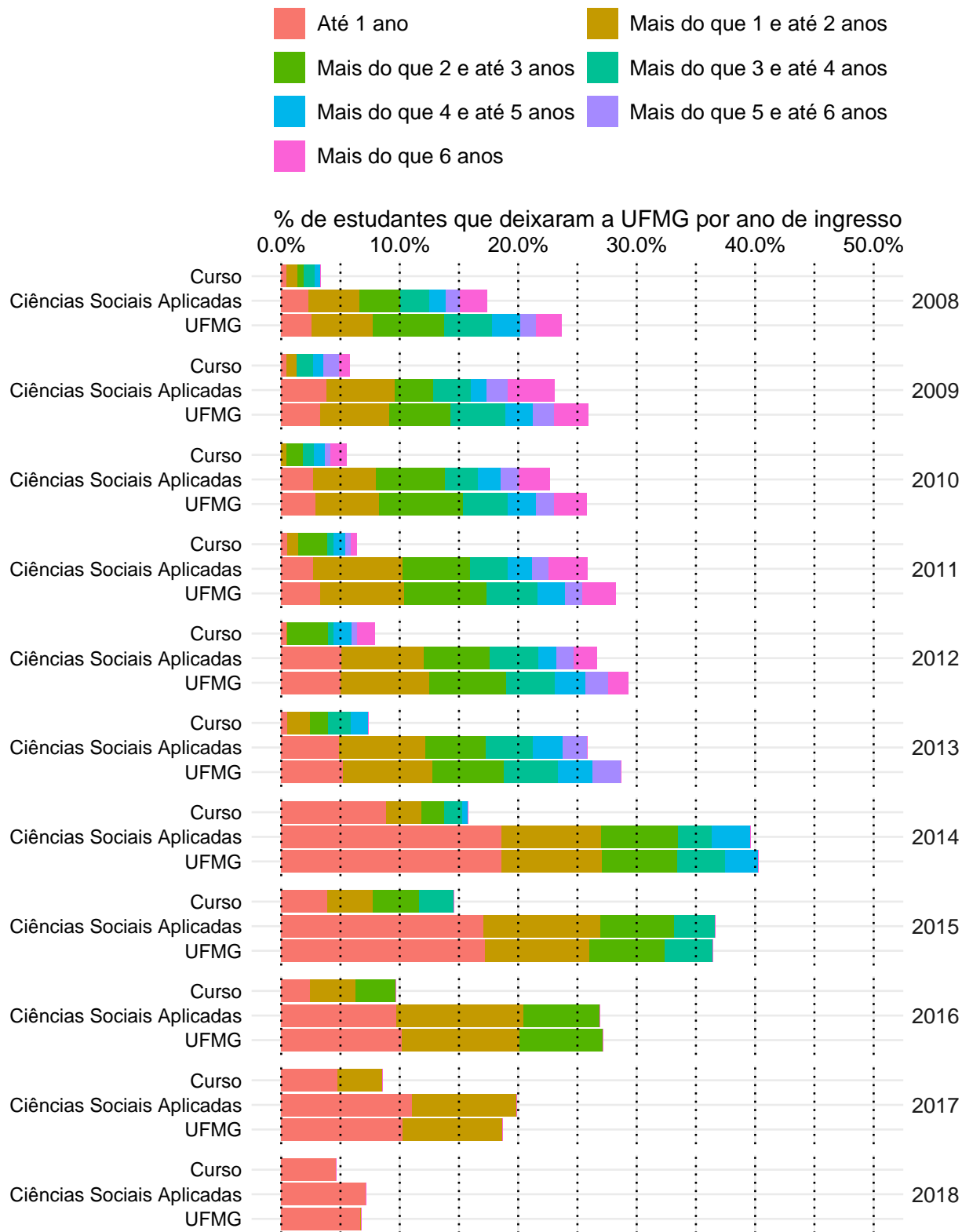


Figura 42: Taxa de Evasão Anual do curso de Direito Diurno, modalidade Bacharelado.

A Tabela 10¹¹ e a Figura 43 mostram o número de estudantes matriculados por período letivo de acordo com o ano de ingresso no curso de Direito Diurno, para a modalidade Bacharelado. No ano de 2016, por exemplo, 207 estudantes iniciaram o curso, 206 se matricularam no 2º período letivo¹², 202 se matricularam no 3º período letivo e 198 se matricularam no 4º período letivo.

É importante ressaltar que parte da redução do número de estudantes de um período letivo para outro pode ser devido à desvinculação por conclusão (especialmente nos últimos períodos letivos). Para verificar o total de desvinculações por evasão do curso é necessário consultar a Tabela 9.

Tabela 10: Número de estudantes matriculados no início do período de acordo com o ano de ingresso no curso de Direito Diurno (Bacharelado)

Estudantes por período letivo	Ano de Ingresso										
	2008	2009	2010	2011	2012	2013	2014	2015	2016	2017	2018
1º	211	224	217	204	202	203	203	206	207	210	237
2º	210	224	217	204	202	202	198	202	206	206	231
3º	210	223	217	203	201	202	185	198	202	200	226
4º	208	222	216	201	201	201	180	195	198	194	
5º	207	221	216	201	201	198	179	190	194	192	
6º	205	221	212	196	196	197	176	187	189		
7º	203	220	212	196	194	195	174	179	186		
8º	200	217	209	193	191	193	169	177			
9º	196	215	205	190	188	187	166	173			
10º	192	201	198	182	179	176	143				
11º	72	81	75	81	89	66	89				
12º	41	37	34	33	30	32					
13º	30	25	20	18	19	28					
14º	25	16	16	14	11						
15º	22	14	14	14	10						
16º	19	12	12	9							

¹¹Por uma questão de *layout* da texto, foi possível incluir na Tabela 10 o limite máximo de 16 períodos letivos.

¹²É importante ressaltar que o conceito de período letivo apresentado neste relatório indica o tempo em que o estudante se manteve vinculado à UFMG e não se o estudante está efetivamente cursando as atividades acadêmicas curriculares esperadas para o respectivo período.

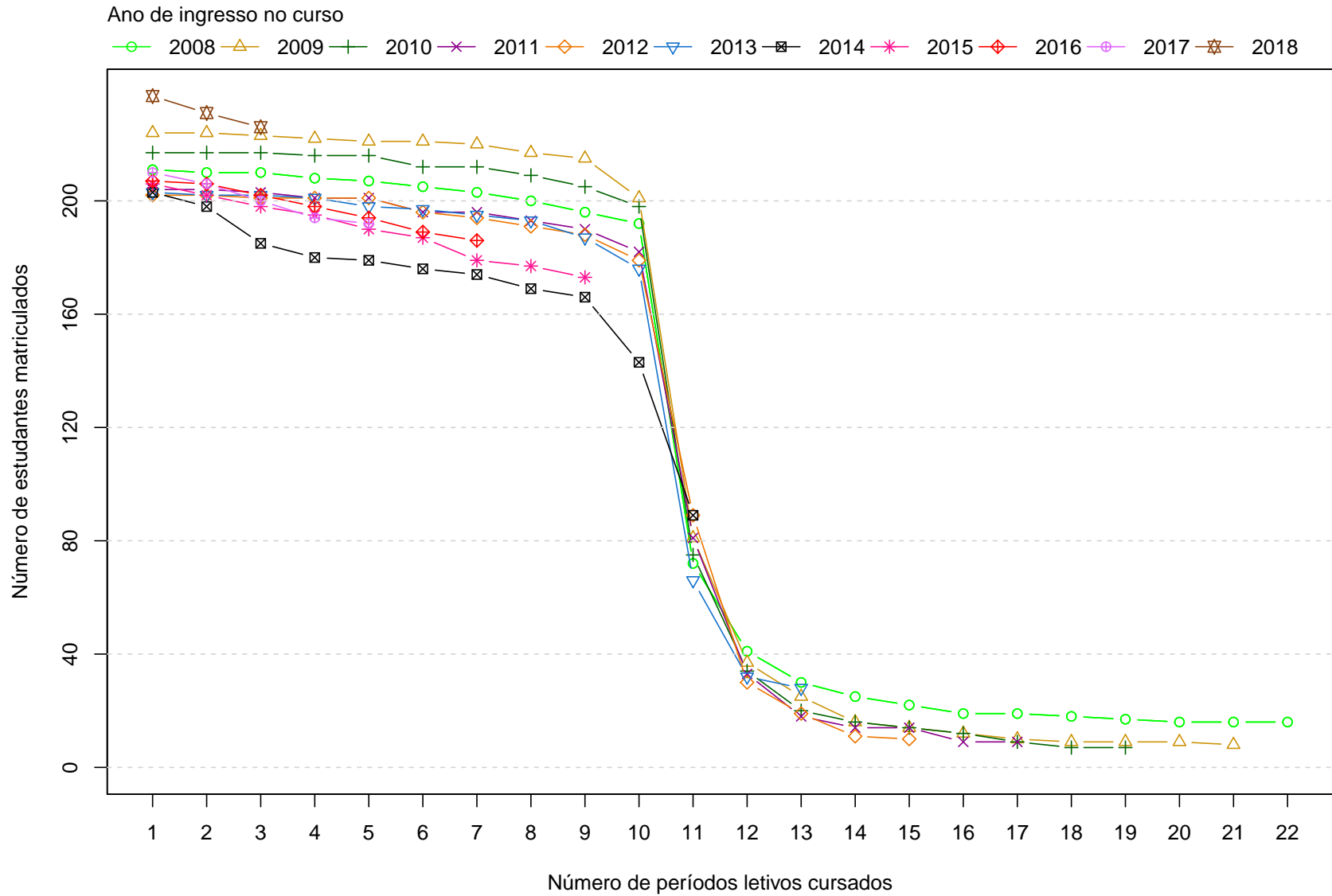


Figura 43: Número de estudantes matriculados por período letivo de acordo com o ano de ingresso.

4.3 Avaliação da retenção dos estudantes que evadiram

A Figura 44 mostra, dentre o grupo de estudantes que evadiram do curso (187 estudantes), o percentual deles que chegaram a cursar as principais atividades acadêmicas curriculares do curso de Direito Diurno, modalidade Bacharelado, antes do desligamento. Observa-se, por exemplo, que mais de 80% dos estudantes que evadiram do curso cursaram atividades como: DIP039-TEORIA DO ESTADO I, DIT038-INTRODUCAO A CIENCIA DO DIREITO, DIT039-HISTORIA DO DIREITO e DIT040-ANTROPOLOGIA JURIDICA.

A Tabela 11 mostra a proporção de estudantes que evadiram do curso de Direito Diurno, modalidade Bacharelado, dado que foram reprovados nas atividades cursadas por pelo menos 60%¹³ do grupo de estudantes que saiu do curso. O cálculo é feito dividindo-se o número total de estudantes reprovados na atividade acadêmica curricular que evadiram do curso pelo total de estudantes reprovados na atividade que concluíram ou evadiram do curso.

No caso da atividade acadêmica curricular DIP039-TEORIA DO ESTADO I, por exemplo, em um total de 187 estudantes que evadiram do curso no período avaliado, 151 deles a cursaram. Para essa atividade acadêmica curricular, dado que o estudante foi reprovado, a probabilidade de evasão do curso foi igual a 92%. No caso da atividade acadêmica curricular DIT038-INTRODUCAO A CIENCIA DO DIREITO, a probabilidade de evasão do curso dado que o estudante foi reprovado foi igual a 88%, sendo que do total de 187 estudantes que evadiram do curso, 150 deles chegaram a cursar essa atividade.

A Figura 45 mostra o Boxplot do rendimento nas atividades selecionadas na Tabela 11 de acordo com a situação no curso (evasão do curso ou conclusão).

¹³Essa restrição foi colocada uma vez que, conforme mostrado na Figura 44, em algumas atividades acadêmicas curriculares há um número muito pequeno de estudantes que evadiram do curso e que chegaram a cursá-las, nesse caso, ter chegado a cursar a atividade acadêmica curricular já é um fator que torna menos provável a evasão do curso.

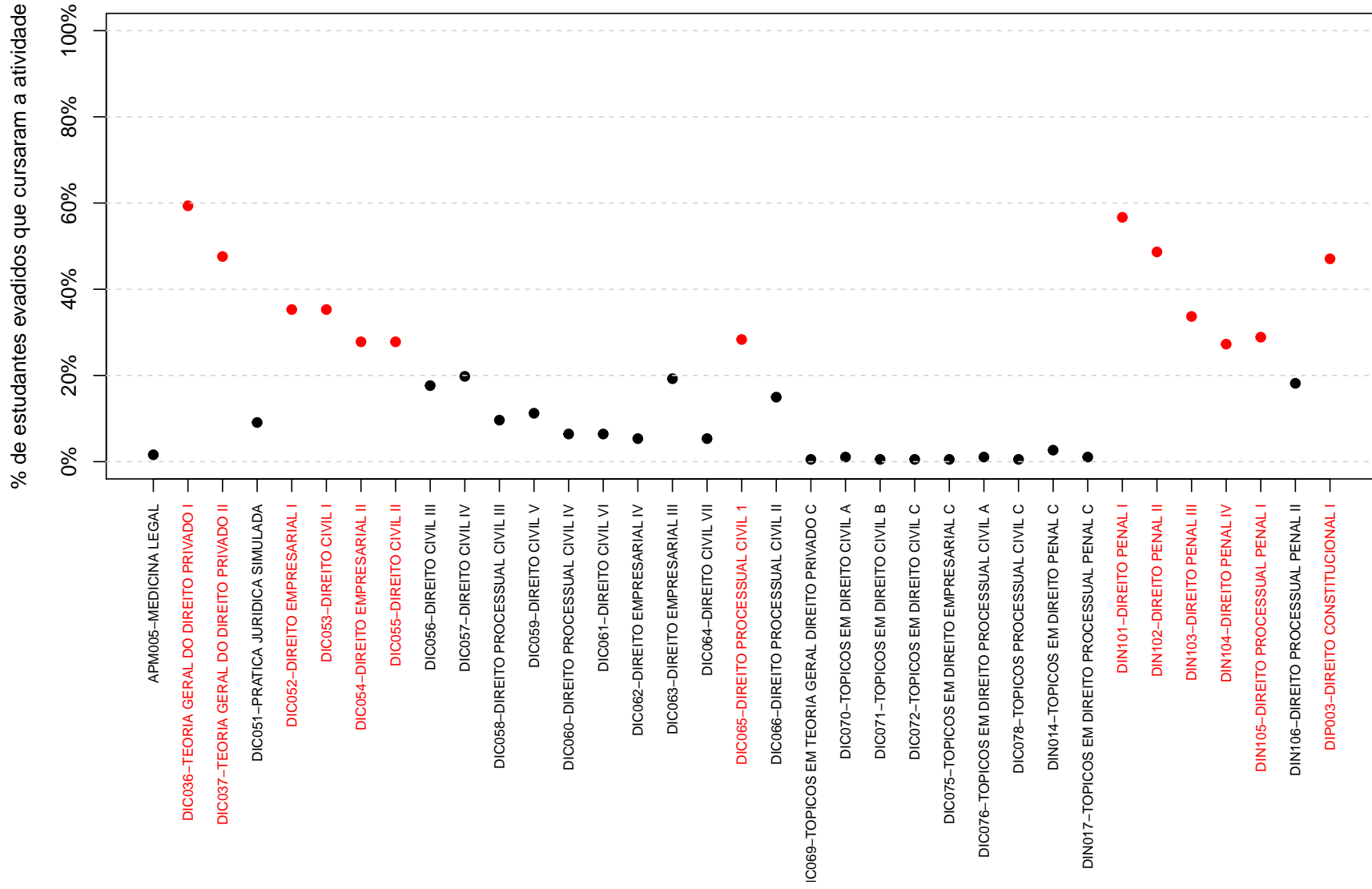


Figura 44: Principais atividades acadêmicas curriculares cursadas pelos estudantes que evadiram do curso de Direito Diurno, modalidade Bacharelado.

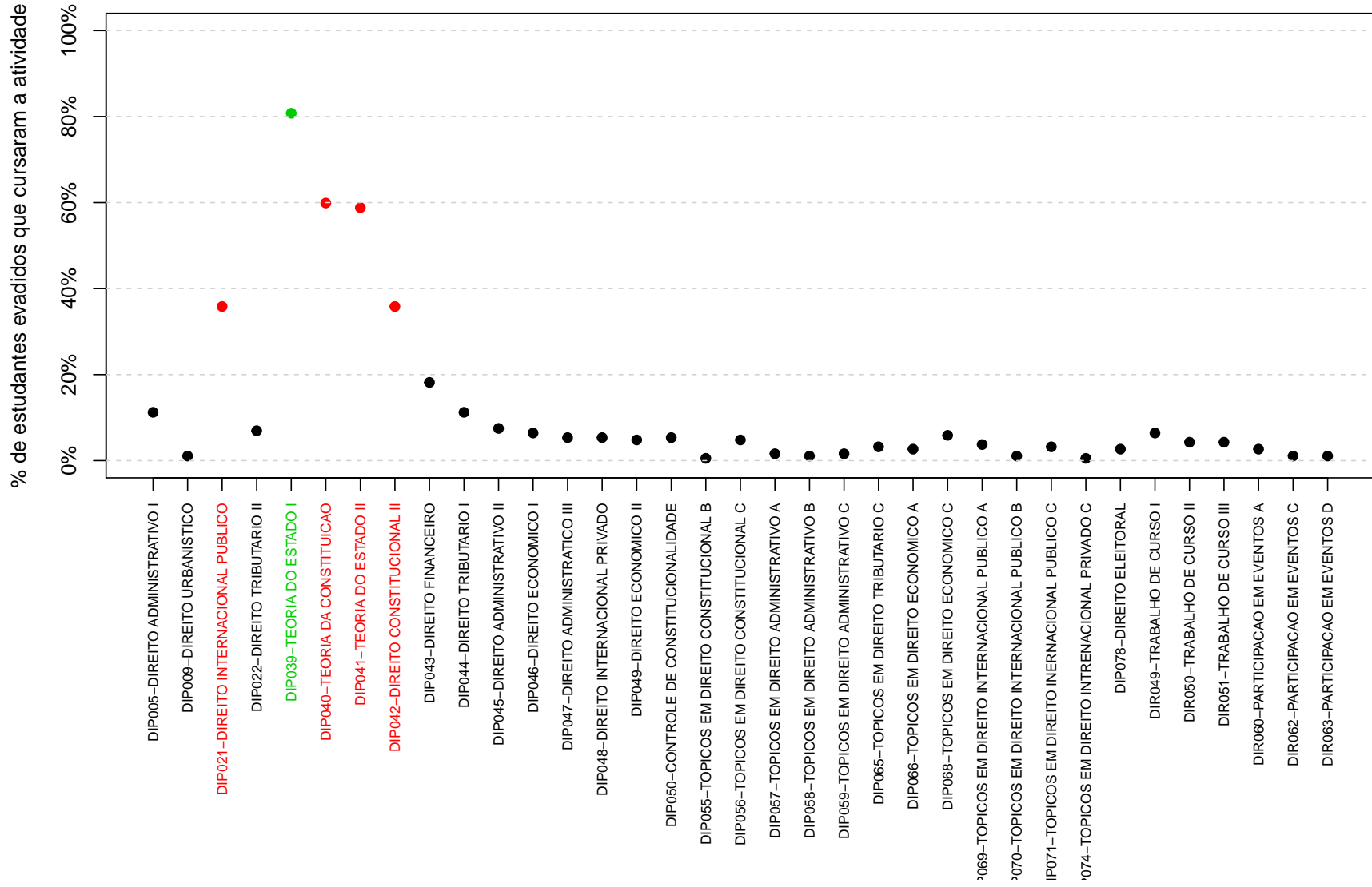


Figura 44: Principais atividades acadêmicas curriculares cursadas pelos estudantes que evadiram do curso de Direito Diurno , modalidade Bacharelado (Continuação).

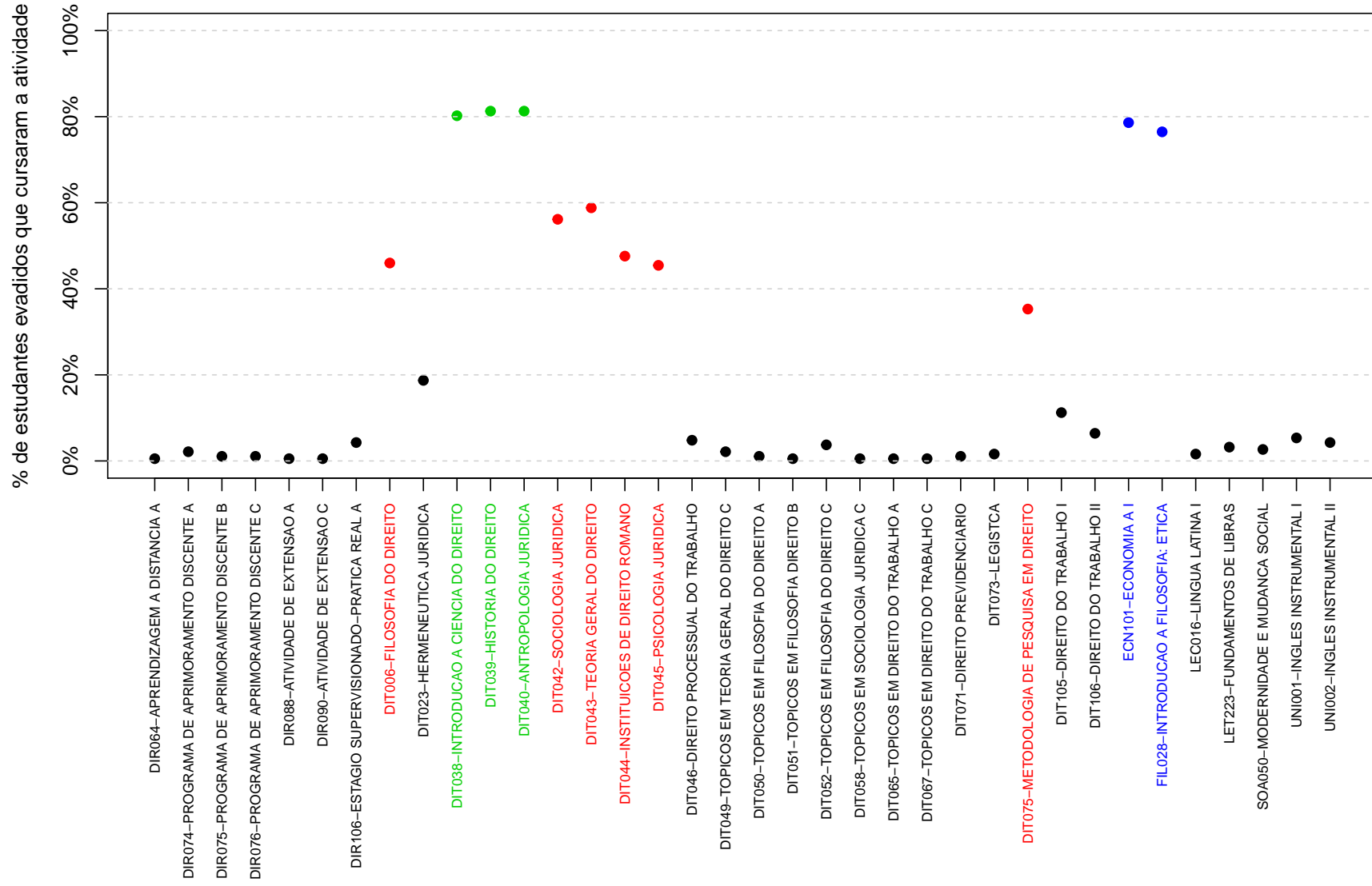


Figura 44: Principais atividades acadêmicas curriculares cursadas pelos estudantes que evadiram do curso de Direito Diurno , modalidade Bacharelado (Continuação).

Tabela 11: Dados sobre reprovação e evasão do curso

Atividades acadêmicas curriculares cursadas por pelo menos 60% dos estudantes que evadiram do curso	Estudantes que evadiram do curso		Total de estudantes (que evadiram do curso ou concluintes)		Probabilidade de sair do curso dado reprovação na atividade
	Número de estudantes que evadiram do curso e foram reprovados na atividade	Número de estudantes que evadiram do curso e cursaram a atividade	Total de estudantes reprovados na atividade	Total de estudantes que cursaram a atividade	
DIP039-TEORIA DO ESTADO I	23	151	25	1221	92%
DIT038-INTRODUCAO A CIENCIA DO DIREITO	30	150	34	1201	88%
DIT039-HISTORIA DO DIREITO	23	152	24	1228	96%
DIT040-ANTROPOLOGIA JURIDICA	23	152	23	1235	100%
ECN101-ECONOMIA A I	34	147	45	1201	76%
FIL028-INTRODUCAO A FILOSOFIA: ETICA	30	143	32	1105	94%

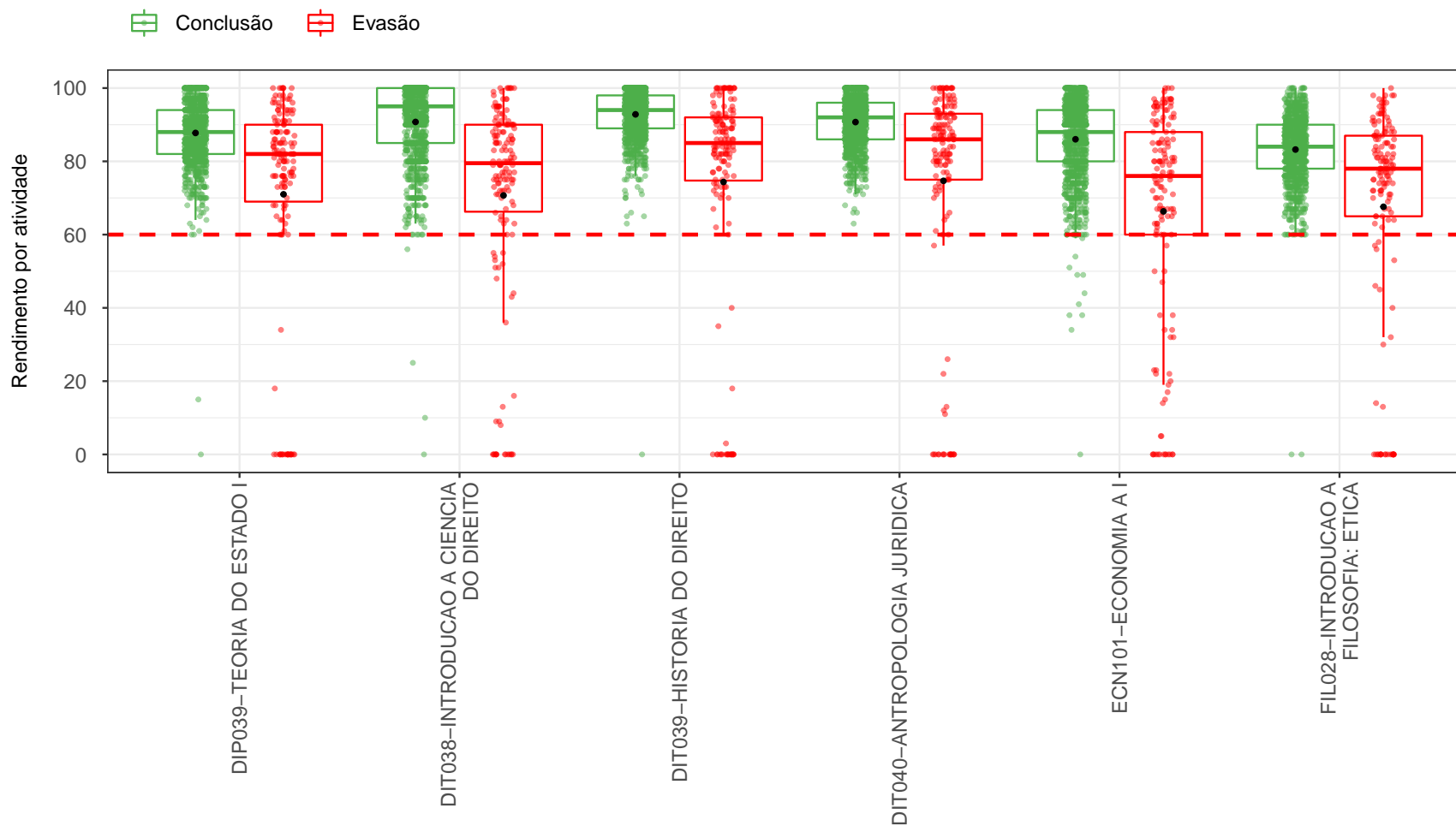


Figura 45: Rendimento por atividade acadêmica curricular, de acordo com a situação do estudante no curso de Direito Diurno, modalidade Bacharelado. Os valores do rendimento dos estudantes são representados como pontos da mesma coloração do gráfico. A média é indicada pelo ponto de cor preta e a mediana é a linha horizontal dentro do boxplot.

4.4 Curso de destino dos estudantes que evadiram

A Tabela 12 e a Figura 46 mostram os cursos de destino na UFMG dos estudantes que evadiram do curso de Direito Diurno, modalidade Bacharelado, e retornaram para a UFMG. Verifica-se que entre os 187 estudantes que evadiram do curso de Direito Diurno, modalidade Bacharelado, no período de 2008/1 a 2018/2, 54 estudantes ingressaram novamente na UFMG através de novo processo seletivo, reopção, entre outras formas¹⁴.

Na Figura 46 cada aresta representa um estudante, os cursos dispostos mais próximos ao centro do círculo são os que receberam os maiores números de estudantes oriundos do curso de Direito Diurno, modalidade Bacharelado, (maior número de arestas).

Tabela 12: Curso de destino de parte dos estudantes que evadiram do curso de Direito Diurno, modalidade Bacharelado, no período de 2008/1 ate 2018/2

Curso	Frequência	Percentual
Arquitetura e Urbanismo Diurno	2	3,7%
Ciências Biológicas Diurno	1	1,9%
Ciências Econômicas	2	3,7%
Comunicação Social Diurno	1	1,9%
Direito Noturno	8	14,8%
Engenharia Aeroespacial	2	3,7%
Engenharia Civil	1	1,9%
Engenharia de Controle e Automação Noturno	1	1,9%
Engenharia de Produção	1	1,9%
Engenharia Metalúrgica	2	3,7%
Engenharia Química	1	1,9%
Estatística	1	1,9%
Filosofia Diurno	2	3,7%
Fisioterapia	1	1,9%
Geografia Diurno	2	3,7%
Geografia Noturno	1	1,9%
Gestão Pública	1	1,9%
História Diurno	1	1,9%
História Noturno	1	1,9%
Letras Diurno	2	3,7%
Matemática Diurno	1	1,9%
Medicina	15	27,8%
Música Noturno	1	1,9%

¹⁴Nos casos em que o estudante ingressou em mais de um curso após a evasão do curso de Direito Diurno, modalidade Bacharelado, considerou-se o destino seguinte do estudante, ou seja, o próximo curso em que ele teve registro na UFMG

Tabela 12: Curso de destino de parte dos estudantes que evadiram do curso de Direito Diurno, modalidade Bacharelado, no período de 2008/1 ate 2018/2 (Continuação)

Curso	Frequência	Percentual
Psicologia	1	1,9%
Sistemas de Informação	1	1,9%
Teatro	1	1,9%
Total	54	100%

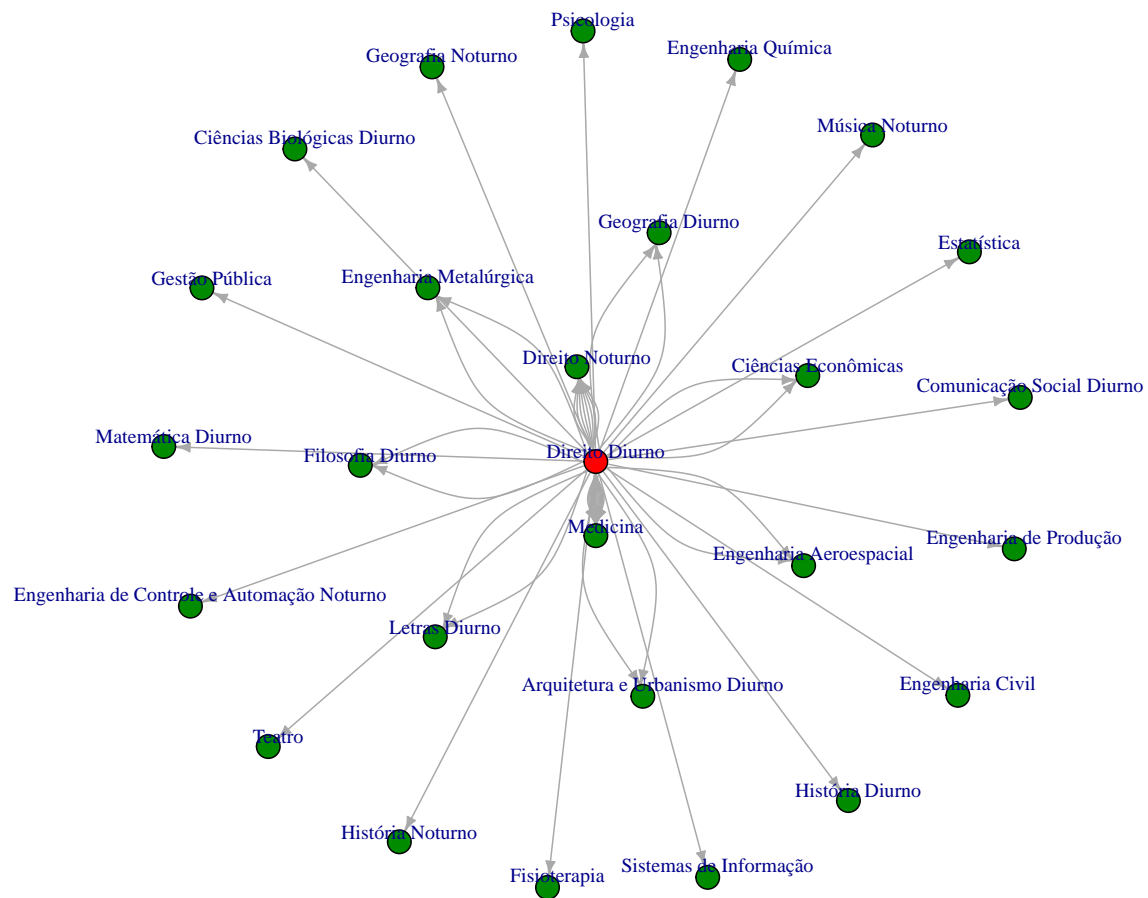


Figura 46: Cursos de destino de estudantes que evadiram do curso de Direito Diurno, modalidade Bacharelado, no período de 2008/1 a 2018/2.

Referências

- [1] INSTITUTO NACIONAL DE ESTUDOS E PESQUISAS EDUCACIONAIS ANÍSIO TEIXEIRA, Diretoria de Estatísticas Educacionais, 2017. *Metodologia de cálculo dos indicadores de fluxo da educação superior*, Brasília.
- [2] KOHONEN, T., 2001. *Self-Organizing Maps*, Number 30 in Springer Series in Information Sciences, 3 ed. Springer-Verlag, Berlin.
- [3] MAGALHÃES, M. N, LIMA, LIMA, A. C. P., 2004. *Noções de Probabilidade e Estatística*, 6 ed. Editora da Universidade de São Paulo, São Paulo.
- [4] MINGOTI, S. A., 2005 *Análise de dados através de métodos de estatística multivariada: uma abordagem aplicada*. Editora UFMG, Belo Horizonte.
- [5] R CORE TEAM, 2018. *R: A language and environment for statistical computing*. R Foundation for Statistical Computing, Vienna, Austria. URL <https://www.R-project.org/>.
- [6] TRIOLA, M.F., 1999. *Introdução à Estatística*, 7 ed . LTC, Rio de Janeiro.
- [7] UNIVERSIDADE FEDERAL DE MINAS GERAIS, 2018. *Plano de Desenvolvimento Institucional*. <https://www.ufmg.br/pdi/2018-2023/wp-content/uploads/2019/03/PDI-revisado06032019.pdf>. Acesso em 14/10/2019.
- [8] WEHRENS, R, BUYDENS, L. M. C., 2007. *Self- and Super-organizing Maps in R: The kohonen Package*. Journal of Statistical Software, Volume 21, Issue 5.