

UNIVERSIDADE FEDERAL DE MINAS GERAIS



**Avaliação do desempenho acadêmico e
indicadores de evasão dos estudantes de
graduação:
Direito Noturno
(Bacharelado)**

Belo Horizonte
Outubro de 2019

PRÓ-REITORIA DE GRADUAÇÃO /SETOR DE ESTATÍSTICA

PRÓ-REITOR DE GRADUAÇÃO

PROFA. BENIGNA MARIA DE OLIVEIRA

PRÓ-REITOR ADJUNTO DE GRADUAÇÃO

PROF. BRUNO OTÁVIO SOARES TEIXEIRA

COORDENADORA DO SETOR DE ESTATÍSTICA

CAROLINA SILVA PENA

EQUIPE SETOR DE ESTATÍSTICA

GABRIEL MACIEL DIAS

Contato: estatistica@prograd.ufmg.br

Sumário

1	Introdução	1
2	Metodologia	2
2.1	Análise descritiva	2
2.2	Estatística multivariada	6
3	Análise das principais atividades acadêmicas curriculares	7
4	Análise da evasão	117
4.1	Acompanhamento da situação dos estudantes	118
4.2	Tempo decorrido até a evasão ou a conclusão	128
4.3	Avaliação da retenção dos estudantes que evadiram	136
4.4	Curso de destino dos estudantes que evadiram	142
	Referências	145

Lista de Tabelas

1	Atividades acadêmicas curriculares consideradas difíceis	12
2	Situação dos estudantes nas principais atividades do curso de Direito Noturno, para a modalidade Bacharelado, no período de 2011 a 2018/2	92
3	Características dos Processos Seletivos	118
4	Forma de ingresso versus situação do estudante após o término do período letivo 2018/2	120
5	Situação dos estudantes por forma de ingresso e de acordo com o ano de entrada no curso de Direito Noturno, modalidade Bacharelado	121
6	Situação dos estudantes do curso de Direito Noturno após o término do período letivo 2018/2	123
7	Estatísticas descritivas do tempo de conclusão, Eficácia e Índice de Efetividade do Curso de Direito Noturno , modalidade Bacharelado , por ano de ingresso.	125
8	Número de períodos letivos cursados pelos discentes que evadiram do curso ou concluíram o curso no período de 2008/1 a 2018/2	129
9	Taxa de evasão anual do curso de Direito Noturno (Bacharelado) - percentual calculado em relação ao total de estudantes que ingressaram no curso em cada ano analisado	131
10	Número de estudantes matriculados no início do período de acordo com o ano de ingresso no curso de Direito Noturno (Bacharelado)	134
11	Dados sobre reprovação e evasão do curso	140
12	Curso de destino de parte dos estudantes que evadiram do curso de Direito Noturno, modalidade Bacharelado, no período de 2008/1 ate 2018/2	142

Lista de Figuras

1	Ilustração do Boxplot.	3
2	Exemplo de um Histograma.	4
3	Exemplo de gráfico de barras.	5
4	Rendimento por atividade no curso de Direito Noturno (Bacharelado). Os valores do desempenho dos estudantes são representados como pontos da mesma coloração do gráfico. A média é indicada pelo ponto de maior diâmetro e cor preta dentro do boxplot. A mediana é a linha horizontal dentro do boxplot.	9
5	Conceitos obtidos pelos estudantes matriculados no curso de Direito Noturno, modalidade Bacharelado, no período de 2008/1 a 2018/2 na atividade DIP050-CONTROLE DE CONSTITUCIONALIDADE.	15
6	Conceitos obtidos pelos estudantes matriculados no curso de Direito Noturno, modalidade Bacharelado, no período de 2008/1 a 2018/2 na atividade DIP047-DIREITO ADMINISTRATIVO III.	16
7	Conceitos obtidos pelos estudantes matriculados no curso de Direito Noturno, modalidade Bacharelado, no período de 2008/1 a 2018/2 na atividade DIP005-DIREITO ADMINISTRATIVO I.	17
8	Conceitos obtidos pelos estudantes matriculados no curso de Direito Noturno, modalidade Bacharelado, no período de 2008/1 a 2018/2 na atividade DIP045-DIREITO ADMINISTRATIVO II.	18
9	Conceitos obtidos pelos estudantes matriculados no curso de Direito Noturno, modalidade Bacharelado, no período de 2008/1 a 2018/2 na atividade DIC053-DIREITO CIVIL I.	19
10	Conceitos obtidos pelos estudantes matriculados no curso de Direito Noturno, modalidade Bacharelado, no período de 2008/1 a 2018/2 na atividade DIC055-DIREITO CIVIL II.	20

11	Conceitos obtidos pelos estudantes matriculados no curso de Direito No- turno, modalidade Bacharelado, no período de 2008/1 a 2018/2 na atividade DIC056-DIREITO CIVIL III.	21
12	Conceitos obtidos pelos estudantes matriculados no curso de Direito No- turno, modalidade Bacharelado, no período de 2008/1 a 2018/2 na atividade DIC057-DIREITO CIVIL IV.	22
13	Conceitos obtidos pelos estudantes matriculados no curso de Direito No- turno, modalidade Bacharelado, no período de 2008/1 a 2018/2 na atividade DIC059-DIREITO CIVIL V.	23
14	Conceitos obtidos pelos estudantes matriculados no curso de Direito No- turno, modalidade Bacharelado, no período de 2008/1 a 2018/2 na atividade DIC061-DIREITO CIVIL VI.	24
15	Conceitos obtidos pelos estudantes matriculados no curso de Direito No- turno, modalidade Bacharelado, no período de 2008/1 a 2018/2 na atividade DIC064-DIREITO CIVIL VII.	25
16	Conceitos obtidos pelos estudantes matriculados no curso de Direito No- turno, modalidade Bacharelado, no período de 2008/1 a 2018/2 na atividade DIP003-DIREITO CONSTITUCIONAL I.	26
17	Conceitos obtidos pelos estudantes matriculados no curso de Direito No- turno, modalidade Bacharelado, no período de 2008/1 a 2018/2 na atividade DIP042-DIREITO CONSTITUCIONAL II.	27
18	Conceitos obtidos pelos estudantes matriculados no curso de Direito No- turno, modalidade Bacharelado, no período de 2008/1 a 2018/2 na atividade DIT105-DIREITO DO TRABALHO I.	28
19	Conceitos obtidos pelos estudantes matriculados no curso de Direito No- turno, modalidade Bacharelado, no período de 2008/1 a 2018/2 na atividade DIT106-DIREITO DO TRABALHO II.	29
20	Conceitos obtidos pelos estudantes matriculados no curso de Direito No- turno, modalidade Bacharelado, no período de 2008/1 a 2018/2 na atividade DIP046-DIREITO ECONOMICO I.	30

21	Conceitos obtidos pelos estudantes matriculados no curso de Direito No- turno, modalidade Bacharelado, no período de 2008/1 a 2018/2 na atividade DIP049-DIREITO ECONOMICO II.	31
22	Conceitos obtidos pelos estudantes matriculados no curso de Direito No- turno, modalidade Bacharelado, no período de 2008/1 a 2018/2 na atividade DIC052-DIREITO EMPRESARIAL I.	32
23	Conceitos obtidos pelos estudantes matriculados no curso de Direito No- turno, modalidade Bacharelado, no período de 2008/1 a 2018/2 na atividade DIC054-DIREITO EMPRESARIAL II.	33
24	Conceitos obtidos pelos estudantes matriculados no curso de Direito No- turno, modalidade Bacharelado, no período de 2008/1 a 2018/2 na atividade DIC063-DIREITO EMPRESARIAL III.	34
25	Conceitos obtidos pelos estudantes matriculados no curso de Direito No- turno, modalidade Bacharelado, no período de 2008/1 a 2018/2 na atividade DIC062-DIREITO EMPRESARIAL IV.	35
26	Conceitos obtidos pelos estudantes matriculados no curso de Direito No- turno, modalidade Bacharelado, no período de 2008/1 a 2018/2 na atividade DIP043-DIREITO FINANCEIRO.	36
27	Conceitos obtidos pelos estudantes matriculados no curso de Direito No- turno, modalidade Bacharelado, no período de 2008/1 a 2018/2 na atividade DIP048-DIREITO INTERNACIONAL PRIVADO.	37
28	Conceitos obtidos pelos estudantes matriculados no curso de Direito No- turno, modalidade Bacharelado, no período de 2008/1 a 2018/2 na atividade DIP021-DIREITO INTERNACIONAL PUBLICO.	38
29	Conceitos obtidos pelos estudantes matriculados no curso de Direito No- turno, modalidade Bacharelado, no período de 2008/1 a 2018/2 na atividade DIN101-DIREITO PENAL I.	39
30	Conceitos obtidos pelos estudantes matriculados no curso de Direito No- turno, modalidade Bacharelado, no período de 2008/1 a 2018/2 na atividade DIN102-DIREITO PENAL II.	40

31	Conceitos obtidos pelos estudantes matriculados no curso de Direito No- turno, modalidade Bacharelado, no período de 2008/1 a 2018/2 na atividade DIN103-DIREITO PENAL III.	41
32	Conceitos obtidos pelos estudantes matriculados no curso de Direito No- turno, modalidade Bacharelado, no período de 2008/1 a 2018/2 na atividade DIT071-DIREITO PREVIDENCIARIO.	42
33	Conceitos obtidos pelos estudantes matriculados no curso de Direito No- turno, modalidade Bacharelado, no período de 2008/1 a 2018/2 na atividade DIC065-DIREITO PROCESSUAL CIVIL 1.	43
34	Conceitos obtidos pelos estudantes matriculados no curso de Direito No- turno, modalidade Bacharelado, no período de 2008/1 a 2018/2 na atividade DIC066-DIREITO PROCESSUAL CIVIL II.	44
35	Conceitos obtidos pelos estudantes matriculados no curso de Direito No- turno, modalidade Bacharelado, no período de 2008/1 a 2018/2 na atividade DIC058-DIREITO PROCESSUAL CIVIL III.	45
36	Conceitos obtidos pelos estudantes matriculados no curso de Direito No- turno, modalidade Bacharelado, no período de 2008/1 a 2018/2 na atividade DIC060-DIREITO PROCESSUAL CIVIL IV.	46
37	Conceitos obtidos pelos estudantes matriculados no curso de Direito No- turno, modalidade Bacharelado, no período de 2008/1 a 2018/2 na atividade DIT046-DIREITO PROCESSUAL DO TRABALHO.	47
38	Conceitos obtidos pelos estudantes matriculados no curso de Direito No- turno, modalidade Bacharelado, no período de 2008/1 a 2018/2 na atividade DIN105-DIREITO PROCESSUAL PENAL I.	48
39	Conceitos obtidos pelos estudantes matriculados no curso de Direito No- turno, modalidade Bacharelado, no período de 2008/1 a 2018/2 na atividade DIN106-DIREITO PROCESSUAL PENAL II.	49
40	Conceitos obtidos pelos estudantes matriculados no curso de Direito No- turno, modalidade Bacharelado, no período de 2008/1 a 2018/2 na atividade DIP044-DIREITO TRIBUTARIO I.	50

41	Conceitos obtidos pelos estudantes matriculados no curso de Direito No- turno, modalidade Bacharelado, no período de 2008/1 a 2018/2 na atividade DIP022-DIREITO TRIBUTARIO II.	51
42	Conceitos obtidos pelos estudantes matriculados no curso de Direito No- turno, modalidade Bacharelado, no período de 2008/1 a 2018/2 na atividade DIP009-DIREITO URBANISTICO.	52
43	Conceitos obtidos pelos estudantes matriculados no curso de Direito No- turno, modalidade Bacharelado, no período de 2008/1 a 2018/2 na atividade ECN101-ECONOMIA A I.	53
44	Conceitos obtidos pelos estudantes matriculados no curso de Direito No- turno, modalidade Bacharelado, no período de 2008/1 a 2018/2 na atividade DIT006-FILOSOFIA DO DIREITO.	54
45	Conceitos obtidos pelos estudantes matriculados no curso de Direito No- turno, modalidade Bacharelado, no período de 2008/1 a 2018/2 na atividade LET223-FUNDAMENTOS DE LIBRAS.	55
46	Conceitos obtidos pelos estudantes matriculados no curso de Direito No- turno, modalidade Bacharelado, no período de 2008/1 a 2018/2 na atividade DIT023-HERMENEUTICA JURIDICA.	56
47	Conceitos obtidos pelos estudantes matriculados no curso de Direito No- turno, modalidade Bacharelado, no período de 2008/1 a 2018/2 na atividade DIT039-HISTORIA DO DIREITO.	57
48	Conceitos obtidos pelos estudantes matriculados no curso de Direito No- turno, modalidade Bacharelado, no período de 2008/1 a 2018/2 na atividade UNI001-INGLES INSTRUMENTAL I.	58
49	Conceitos obtidos pelos estudantes matriculados no curso de Direito No- turno, modalidade Bacharelado, no período de 2008/1 a 2018/2 na atividade UNI002-INGLES INSTRUMENTAL II.	59
50	Conceitos obtidos pelos estudantes matriculados no curso de Direito No- turno, modalidade Bacharelado, no período de 2008/1 a 2018/2 na atividade DIT044-INSTITUICOES DE DIREITO ROMANO.	60

51	Conceitos obtidos pelos estudantes matriculados no curso de Direito No- turno, modalidade Bacharelado, no período de 2008/1 a 2018/2 na atividade DIT038-INTRODUCAO A CIENCIA DO DIREITO.	61
52	Conceitos obtidos pelos estudantes matriculados no curso de Direito No- turno, modalidade Bacharelado, no período de 2008/1 a 2018/2 na atividade FIL028-INTRODUCAO A FILOSOFIA: ETICA.	62
53	Conceitos obtidos pelos estudantes matriculados no curso de Direito No- turno, modalidade Bacharelado, no período de 2008/1 a 2018/2 na atividade DIT073-LEGISTCA.	63
54	Conceitos obtidos pelos estudantes matriculados no curso de Direito No- turno, modalidade Bacharelado, no período de 2008/1 a 2018/2 na atividade LEC016-LINGUA LATINA I.	64
55	Conceitos obtidos pelos estudantes matriculados no curso de Direito No- turno, modalidade Bacharelado, no período de 2008/1 a 2018/2 na atividade APM005-MEDICINA LEGAL.	65
56	Conceitos obtidos pelos estudantes matriculados no curso de Direito No- turno, modalidade Bacharelado, no período de 2008/1 a 2018/2 na atividade DIT075-METODOLOGIA DE PESQUISA EM DIREITO.	66
57	Conceitos obtidos pelos estudantes matriculados no curso de Direito No- turno, modalidade Bacharelado, no período de 2008/1 a 2018/2 na atividade DIC051-PRATICA JURIDICA SIMULADA.	67
58	Conceitos obtidos pelos estudantes matriculados no curso de Direito No- turno, modalidade Bacharelado, no período de 2008/1 a 2018/2 na atividade DIT042-SOCIOLOGIA JURIDICA.	68
59	Conceitos obtidos pelos estudantes matriculados no curso de Direito No- turno, modalidade Bacharelado, no período de 2008/1 a 2018/2 na atividade DIP041-TEORIA DO ESTADO II.	69
60	Conceitos obtidos pelos estudantes matriculados no curso de Direito No- turno, modalidade Bacharelado, no período de 2008/1 a 2018/2 na atividade DIT043-TEORIA GERAL DO DIREITO.	70

61	Conceitos obtidos pelos estudantes matriculados no curso de Direito No- turno, modalidade Bacharelado, no período de 2008/1 a 2018/2 na atividade DIC036-TEORIA GERAL DO DIREITO PRIVADO I.	71
62	Conceitos obtidos pelos estudantes matriculados no curso de Direito No- turno, modalidade Bacharelado, no período de 2008/1 a 2018/2 na atividade DIC037-TEORIA GERAL DO DIREITO PRIVADO II.	72
63	Conceitos obtidos pelos estudantes matriculados no curso de Direito No- turno, modalidade Bacharelado, no período de 2008/1 a 2018/2 na atividade DIP057-TOPICOS EM DIREITO ADMINISTRATIVO A.	73
64	Conceitos obtidos pelos estudantes matriculados no curso de Direito No- turno, modalidade Bacharelado, no período de 2008/1 a 2018/2 na atividade DIP059-TOPICOS EM DIREITO ADMINISTRATIVO C.	74
65	Conceitos obtidos pelos estudantes matriculados no curso de Direito No- turno, modalidade Bacharelado, no período de 2008/1 a 2018/2 na atividade DIC070-TOPICOS EM DIREITO CIVIL A.	75
66	Conceitos obtidos pelos estudantes matriculados no curso de Direito No- turno, modalidade Bacharelado, no período de 2008/1 a 2018/2 na atividade DIC072-TOPICOS EM DIREITO CIVIL C.	76
67	Conceitos obtidos pelos estudantes matriculados no curso de Direito No- turno, modalidade Bacharelado, no período de 2008/1 a 2018/2 na atividade DIT067-TOPICOS EM DIREITO DO TRABALHO C.	77
68	Conceitos obtidos pelos estudantes matriculados no curso de Direito No- turno, modalidade Bacharelado, no período de 2008/1 a 2018/2 na atividade DIP066-TOPICOS EM DIREITO ECONOMICO A.	78
69	Conceitos obtidos pelos estudantes matriculados no curso de Direito No- turno, modalidade Bacharelado, no período de 2008/1 a 2018/2 na atividade DIP068-TOPICOS EM DIREITO ECONOMICO C.	79
70	Conceitos obtidos pelos estudantes matriculados no curso de Direito No- turno, modalidade Bacharelado, no período de 2008/1 a 2018/2 na atividade DIC073-TOPICOS EM DIREITO EMPRESARIAL A.	80

71	Conceitos obtidos pelos estudantes matriculados no curso de Direito No- turno, modalidade Bacharelado, no período de 2008/1 a 2018/2 na atividade DIC075-TOPICOS EM DIREITO EMPRESARIAL C.	81
72	Conceitos obtidos pelos estudantes matriculados no curso de Direito No- turno, modalidade Bacharelado, no período de 2008/1 a 2018/2 na atividade DIP071-TOPICOS EM DIREITO INERNACIONAL PUBLICO C.	82
73	Conceitos obtidos pelos estudantes matriculados no curso de Direito No- turno, modalidade Bacharelado, no período de 2008/1 a 2018/2 na atividade DIP069-TOPICOS EM DIREITO INTERNACIONAL PUBLICO A.	83
74	Conceitos obtidos pelos estudantes matriculados no curso de Direito No- turno, modalidade Bacharelado, no período de 2008/1 a 2018/2 na atividade DIP070-TOPICOS EM DIREITO INTERNACIONAL PUBLICO B.	84
75	Conceitos obtidos pelos estudantes matriculados no curso de Direito No- turno, modalidade Bacharelado, no período de 2008/1 a 2018/2 na atividade DIN014-TOPICOS EM DIREITO PENAL C.	85
76	Conceitos obtidos pelos estudantes matriculados no curso de Direito No- turno, modalidade Bacharelado, no período de 2008/1 a 2018/2 na atividade DIC076-TOPICOS EM DIREITO PROCESSUAL CIVIL A.	86
77	Conceitos obtidos pelos estudantes matriculados no curso de Direito No- turno, modalidade Bacharelado, no período de 2008/1 a 2018/2 na atividade DIP065-TOPICOS EM DIREITO TRIBUTARIO C.	87
78	Conceitos obtidos pelos estudantes matriculados no curso de Direito No- turno, modalidade Bacharelado, no período de 2008/1 a 2018/2 na atividade DIT051-TOPICOS EM FILOSOFIA DIREITO B.	88
79	Conceitos obtidos pelos estudantes matriculados no curso de Direito No- turno, modalidade Bacharelado, no período de 2008/1 a 2018/2 na atividade DIT050-TOPICOS EM FILOSOFIA DO DIREITO A.	89
80	Conceitos obtidos pelos estudantes matriculados no curso de Direito No- turno, modalidade Bacharelado, no período de 2008/1 a 2018/2 na atividade DIT049-TOPICOS EM TEORIA GERAL DO DIREITO C.	90

81	Conceitos obtidos pelos estudantes matriculados no curso de Direito Noturno, modalidade Bacharelado, no período de 2008/1 a 2018/2 na atividade DIC078-TOPICOS PROCESSUAL CIVIL C.	91
82	Situação dos estudantes do curso de Direito Noturno (Bacharelado), após o término do período letivo de 2018/2	126
83	Rendimento Semestral Global Médio, por faixa, de acordo com a situação do estudante no curso de Direito Noturno, modalidade Bacharelado.	127
84	Número de períodos letivos cursados de acordo com a situação do estudante no curso de Direito Noturno, modalidade Bacharelado, no período de 2008/1 a 2018/2.	130
85	Taxa de Evasão Anual do curso de Direito Noturno, modalidade Bacharelado.	133
86	Número de estudantes matriculados por período letivo de acordo com o ano de ingresso.	135
87	Principais atividades acadêmicas curriculares cursadas pelos estudantes que evadiram do curso de Direito Noturno, modalidade Bacharelado.	137
88	Rendimento por atividade acadêmica curricular, de acordo com a situação do estudante no curso de Direito Noturno, modalidade Bacharelado. Os valores do rendimento dos estudantes são representados como pontos da mesma coloração do gráfico. A média é indicada pelo ponto de cor preta e a mediana é a linha horizontal dentro do boxplot.	141
89	Cursos de destino de estudantes que evadiram do curso de Direito Noturno, modalidade Bacharelado, no período de 2008/1 a 2018/2.	144

1 Introdução

Este relatório visa analisar os dados de desempenho acadêmico e evasão dos estudantes do curso de graduação em Direito Noturno, para o grau acadêmico de Bacharelado, da Universidade Federal de Minas Gerais (UFMG) e avaliar o grau de dificuldade das principais atividades acadêmicas curriculares (AAC) do curso.

Assim, espera-se produzir um relatório modelo que possa estimular o acompanhamento pedagógico contínuo do curso pelo Colegiado e pelo Núcleo Docente Estruturante. As informações aqui disponibilizadas são relevantes para a reformulação do Projeto Pedagógico e proposição do Regulamento do curso, em consonância com o décimo-segundo princípio norteador do Plano de Desenvolvimento Institucional (PDI) 2018-2023 [7]: “a condução de processos avaliativos realimentadores do projeto acadêmico institucional, como vetor indispensável à consecução de níveis crescentemente qualificados de funcionamento dos cursos e programas, bem como à prestação de contas à sociedade por parte da Instituição”.

Neste relatório são analisados os dados dos estudantes do curso supracitado no período de 2008/1 a 2018/2. Foram analisados os dados de todos os estudantes matriculados no curso nesse período, com exceção somente, quando cabível, dos estudantes matriculados em decorrência de continuidade de estudos.

Os dados analisados neste relatório foram obtidos por meio do Armazém de Dados, desenvolvido pelo Centro de Computação da UFMG (Cecom). O tratamento, a análise dos dados e a produção do relatório foram realizados pelo Setor de Estatística da Pró-Reitoria de Graduação. Para o desenvolvimento das análises, foi utilizado o *software* R [5], disponível para download em <http://www.r-project.org/>.

2 Metodologia

Nesta seção serão brevemente apresentadas as técnicas estatísticas aplicadas para o desenvolvimento do relatório. A análise exploratória que será apresentada ao longo deste relatório inclui medidas de variação e posição relativa, bem como o Gráfico de Caixa (Boxplot), o Histograma e o Gráfico de Barras. Além disso, serão mostrados alguns conceitos de Estatística Multivariada que englobam técnicas mais avançadas de análise de dados.

2.1 Análise descritiva

As interpretações das principais medidas de estatística descritiva são baseadas nos seguintes conceitos:

Média: média aritmética;

Desvio-padrão: medida de variabilidade dos dados com relação à média;

Mínimo: menor valor encontrado na série de dados;

1º Quartil: valor que deixa 25% dos dados abaixo dele;

Mediana: valor que deixa 50% dos dados abaixo dele;

3º Quartil: valor que deixa 75% dos dados abaixo dele;

Máximo: maior valor encontrado na série de dados;

Percentual Acumulado: o percentual acumulado é a soma de todos os percentis até aquela classe. O valor máximo do percentual acumulado é 100%.

Boxplot:

A representação por meio do Boxplot permite a análise visual da posição, dispersão, assimetria, caudas e valores discrepantes do conjunto de dados; veja a Figura 1. Os asteriscos que as vezes aparecem no Boxplot indicam que aquelas observações são *outliers* (valores extremos). O local onde a linha vertical começa (de baixo para cima) indica

o mínimo (excetuando algum possível valor extremo) e, onde a linha termina indica o máximo, também excetuando algum possível *outlier*.

O retângulo no meio dessa linha possui três linhas horizontais. A linha de baixo (que é o próprio contorno externo inferior do retângulo) indica o primeiro quartil, a de cima (que também é o próprio contorno externo superior do retângulo) indica o terceiro quartil e a do meio indica a mediana. A mediana é a medida de tendência central mais indicada quando os dados possuem distribuição assimétrica, mais indicada até do que a média aritmética, que nesse caso seria influenciada pelos valores extremos.

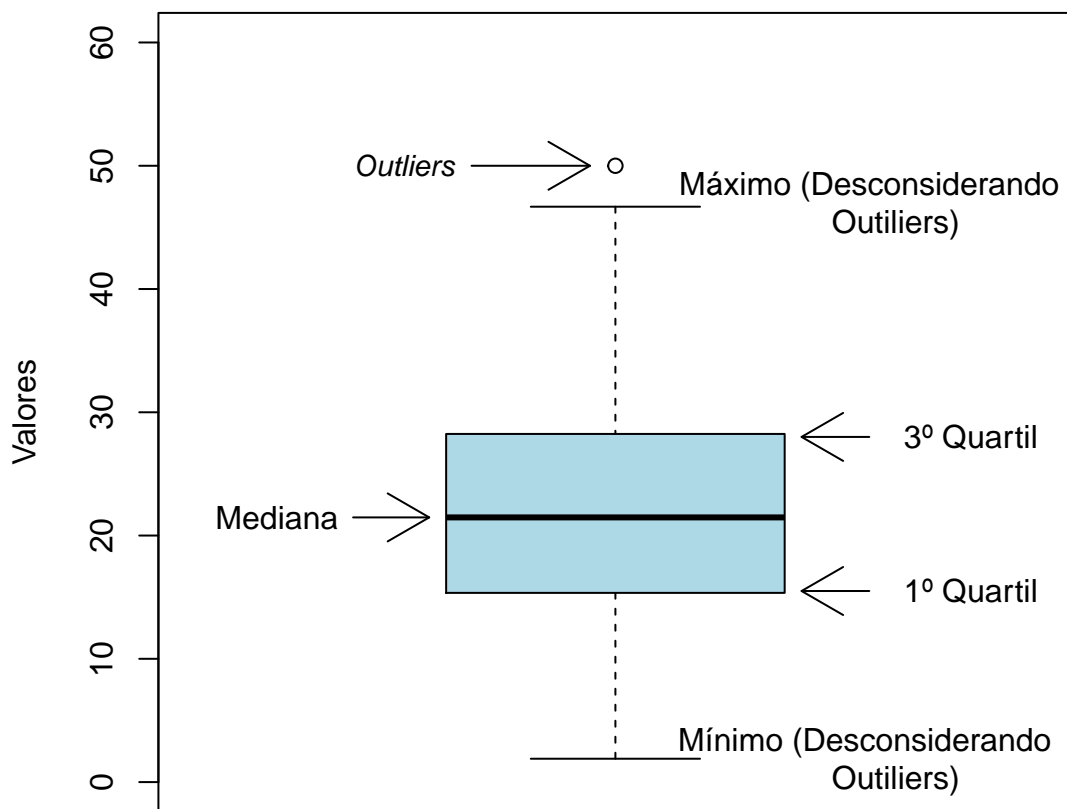


Figura 1: Ilustração do Boxplot.

Histograma:

O Histograma é utilizado para representar a distribuição de frequência de variáveis aleatórias contínuas, divididas em classes. A altura de cada barra que compõe o histograma é proporcional à frequência da classe que ela representa. Por exemplo, na Figura 2, tem-se um exemplo desse tipo de gráfico. O eixo horizontal possui 10 classes de mesmo tamanho que variam entre 0 e 5 e o eixo vertical representa a frequência observada de cada classe. No exemplo, a classe mais frequente é a entre 2 e 2,5, pois é a mais alta e a classe menos frequente é a que varia entre 4,5 e 5.

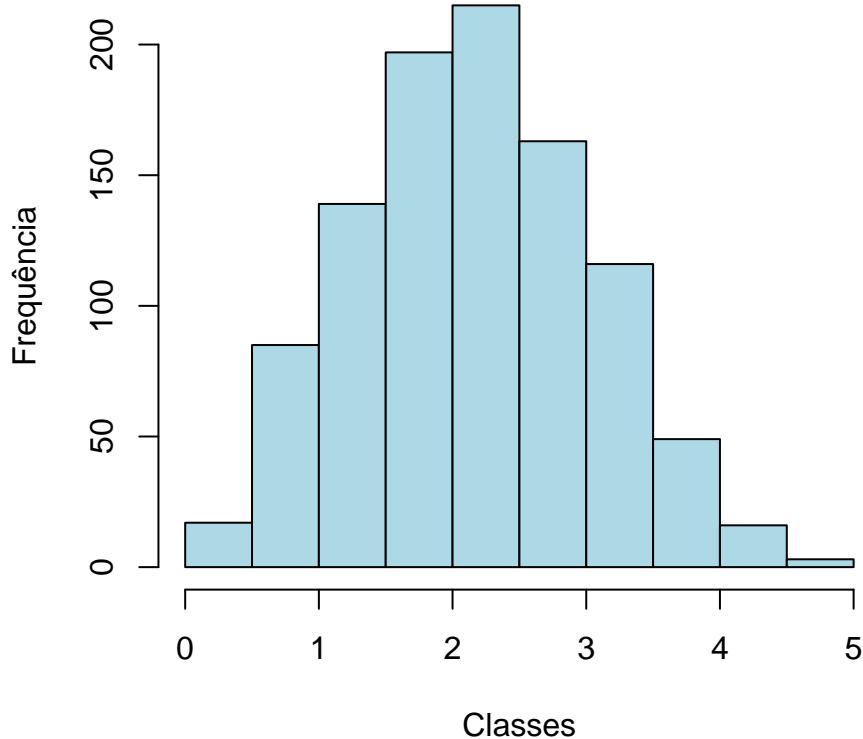


Figura 2: Exemplo de um Histograma.

Gráfico de barras:

O Gráfico de Barras é utilizado para representar variáveis aleatórias discretas. Esse tipo de gráfico apresenta barras retangulares com tamanho igual à frequência da categoria observada, ou seja, quanto maior a barra, maior a frequência que representa. No exemplo mostrado na Figura 3, o gráfico de barras é utilizado para apresentar os conceitos (“A”, “B”, “C”, “D”, “E” e “F”) e o número de trancamentos (“T”) obtidos por um grupo de estudantes em uma atividade acadêmica curricular ofertada nos seguintes períodos: 2015/2, 2016/1 e 2016/2. A barra de cor vermelho escuro, por exemplo, representa o conceito “F”, que foi o conceito mais frequente em 2015/2. O conceito “B” é representado pela cor verde claro, tendo sido o conceito menos frequente em 2016/1; a cor verde escuro representa o conceito “A” que foi o mais frequente em 2016/2. Maiores informações sobre as medidas de análise descritiva podem ser encontradas em [3] e [6].

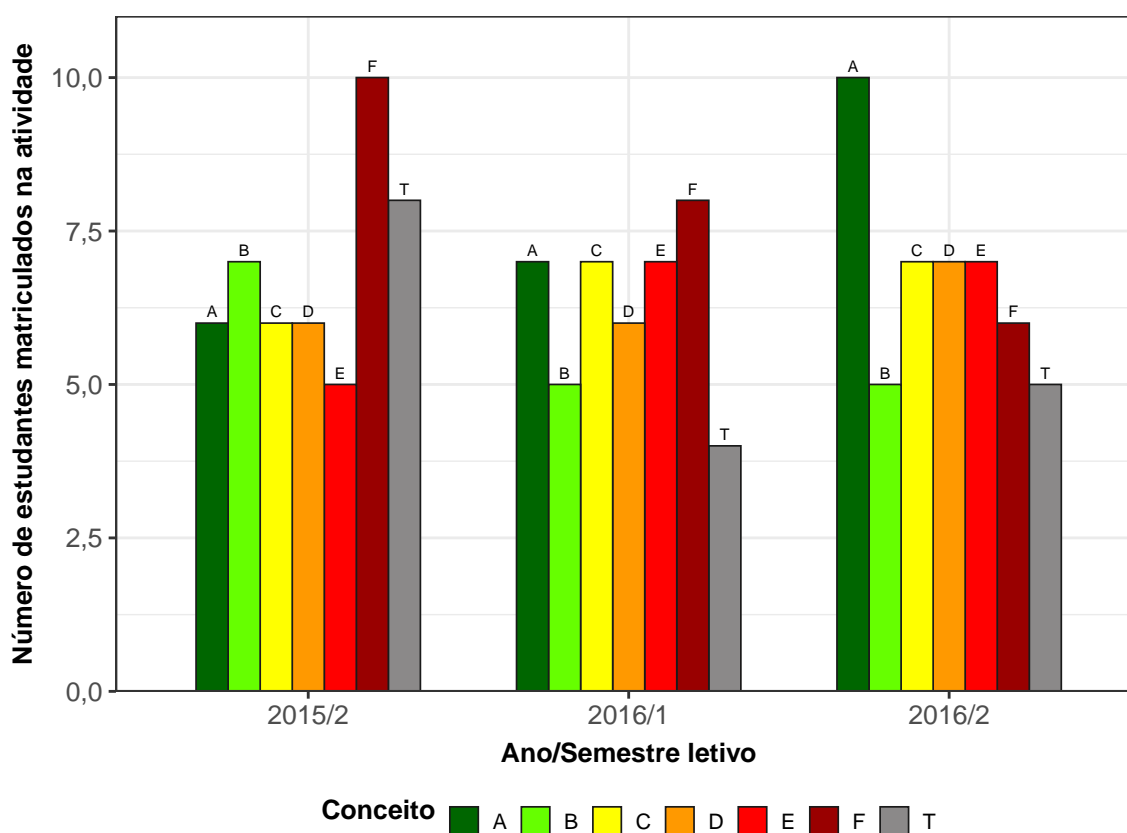


Figura 3: Exemplo de gráfico de barras.

2.2 Estatística multivariada

Um dos objetivos deste trabalho é agrupar as atividades acadêmicas curriculares de acordo com o seu nível de dificuldade. Para particionar o conjunto de atividades em três grupos: fácil, médio e difícil, foram utilizados os quartis das notas dos estudantes na atividade e o percentual de estudantes reprovados.

A técnica utilizada para realizar o agrupamento foi a rede de Kohonen [2]. Esse método pode ser visto como uma versão espacialmente orientada do método k-médias [4]. Nesta analogia cada unidade corresponde a um grupo e o número de grupos é definido pelo número de grades cujo formato pode ser retangular ou hexagonal.

A rede de Kohonen realiza o agrupamento entre os objetos de estudo de acordo com a sua similaridade, levando em consideração a homogeneidade interna dos grupos e a heterogeneidade entre os grupos. No caso deste relatório, o objeto de estudo no qual se aplicou a rede de Kohonen foram as atividades acadêmicas curriculares do curso. Maiores informações sobre a aplicação da rede de Kohonen utilizando o *software* R podem ser encontradas em [8].

3 Análise das principais atividades acadêmicas curriculares

Esta seção apresenta o desempenho dos discentes de graduação em Direito Noturno, para a modalidade Bacharelado, nas principais atividades cursadas por eles. A análise abrange todas as atividades acadêmicas curriculares que, na soma de um período de 11 anos (2008/1 a 2018/2), tiveram pelo menos 50 estudantes, na modalidade Bacharelado, do curso de Direito Noturno matriculados¹. Esta seção procura responder perguntas como:

- Quais atividades acadêmicas curriculares podem ser consideradas fáceis, médias e difíceis para os estudantes do curso de Direito Noturno (Bacharelado)?
- No período de 2008/1 a 2018/2 qual o conceito (“A”, “B”, “C”, “D”, “E” ou “F”) e o número de trancamentos (“T”) observados entre os estudantes do curso de Direito Noturno, para a modalidade Bacharelado, nas atividades acadêmicas curriculares consideradas difíceis em cada semestre?
- Qual o número de aprovações, reprovações e trancamentos nas principais atividades do curso de Direito Noturno, na modalidade Bacharelado, no período de 2008/1 a 2018/2 por semestre?

Na próxima página (Figura 4) é mostrado o Boxplot (ver Seção 2.1) das principais atividades acadêmicas curriculares cursadas pelos estudantes do curso de Direito Noturno, na modalidade Bacharelado, agrupadas pelo grau de dificuldade²; o agrupamento foi realizado utilizando a rede de Kohonen (ver Seção 2.2). Para criar o agrupamento, considerou-se a nota³ obtida na primeira vez em que o discente cursou a atividade. Na

¹Na contagem do número de matrículas de cada atividade, incluiu-se o total de discentes cuja situação final na atividade acadêmica curricular foi igual a: aprovação, reprovação ou trancamento.

²O grau de dificuldade das atividades foi baseado na pontuação (nota) obtida pelos estudantes e no número de reprovações. Sabe-se que essa forma de comparação possui limitações, pois não foram aplicadas técnicas que garantam a propriedade de invariância como, por exemplo, a teoria de resposta ao item. Dessa forma, a dificuldade aqui atribuída depende do grupo de estudantes que realizou a atividade acadêmica curricular. Apesar dessa limitação, a dificuldade relativa das atividades para o grupo que a realizou é importante para a Universidade uma vez que a reprovação/aprovação impacta em seu planejamento de oferta das atividades acadêmicas curriculares e no tempo de conclusão das turmas.

³Na análise do desempenho acadêmico dos discentes nas atividades acadêmicas curriculares foram excluídas as seguintes situações: cancelamento a pedido, cancelamento automático, dispensa, indefinido, regime especial, sem resultado lançado, trancamento com justificativa, trancamento sem justificativa, trancamento

Tabela 1 encontram-se listadas todas as atividades acadêmicas curriculares consideradas difíceis para o curso.

É importante ressaltar que o conceito de “difícil” foi atribuído ao grupo de atividades que apresentaram os menores rendimentos dentro do curso. Isso não significa, necessariamente, que o rendimento de tais atividades acadêmicas curriculares seja baixo, considerando os critérios de aprovação da Universidade.

mento total e tratamento especial; ou seja, considerou-se somente as notas cuja situação final do discente na atividade era igual a aprovado ou reprovado.

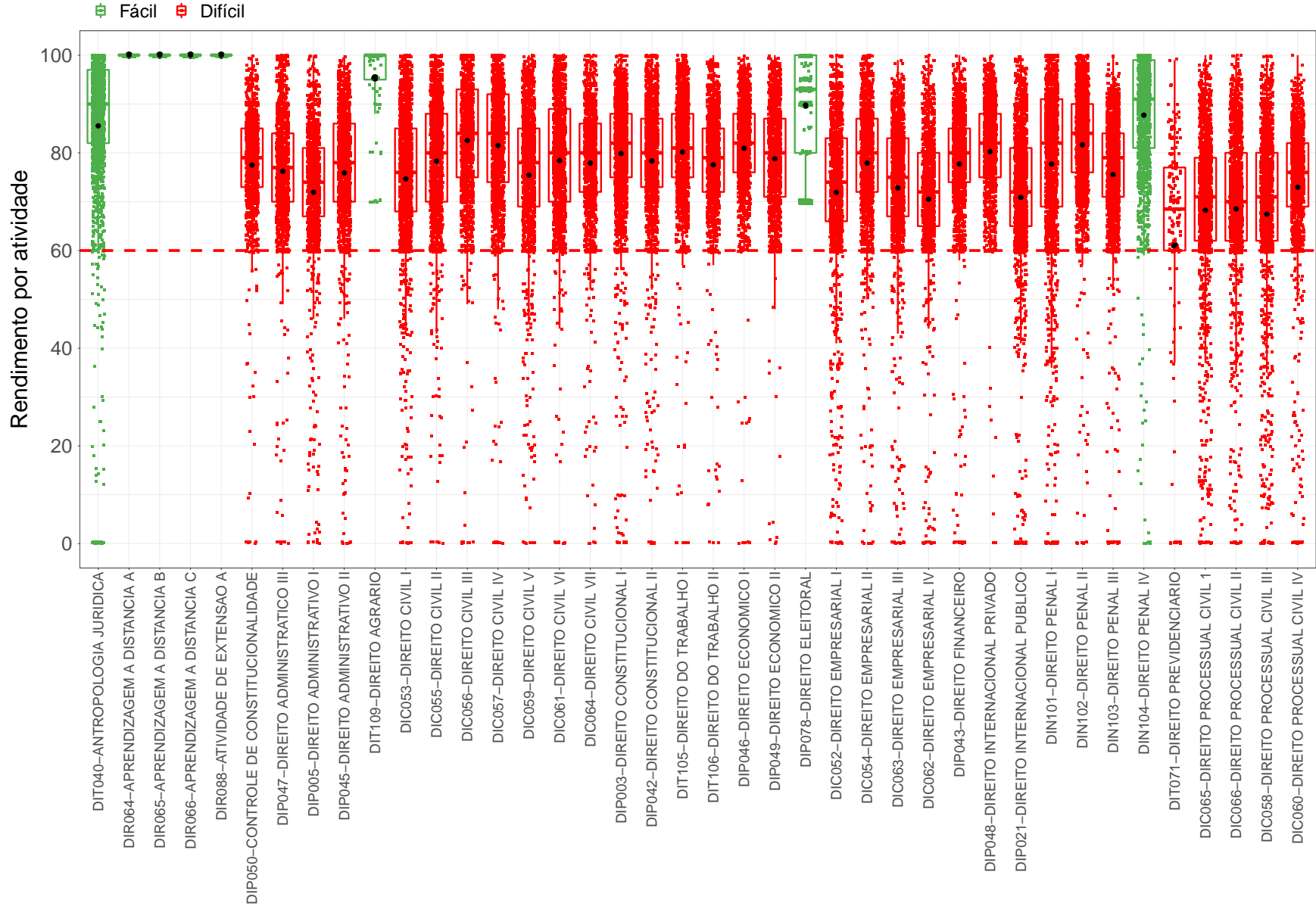


Figura 4: Rendimento por atividade no curso de Direito Noturno (Bacharelado). Os valores do desempenho dos estudantes são representados como pontos da mesma coloração do gráfico. A média é indicada pelo ponto de maior diâmetro e cor preta dentro do boxplot. A mediana é a linha horizontal dentro do boxplot.

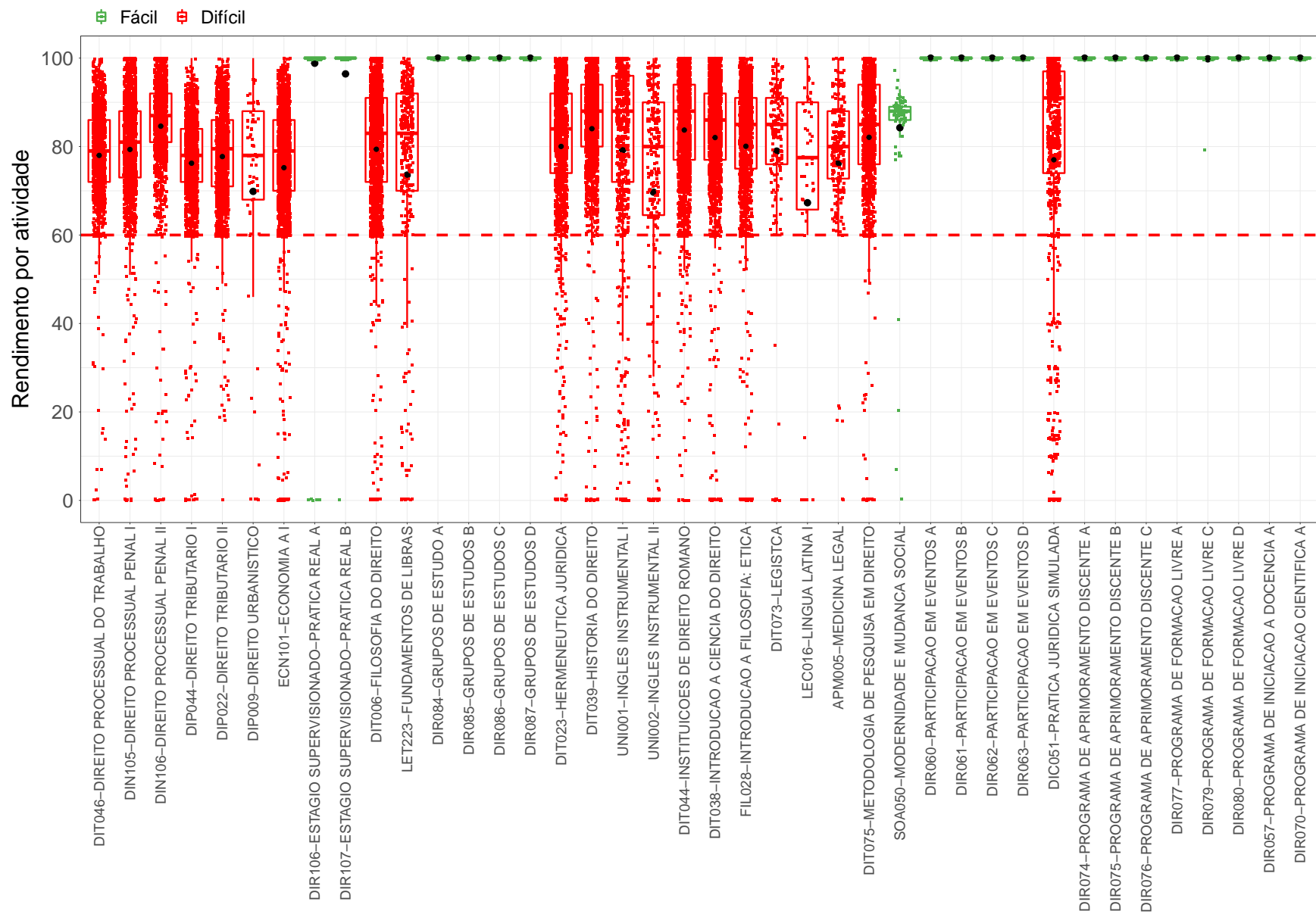


Figura 3: Rendimento por atividade no curso de Direito Noturno, para a modalidade Bacharelado. Os valores do desempenho dos estudantes são representados como pontos da mesma coloração no gráfico. A média é indicada pelo ponto de maior diâmetro e cor preta dentro do boxplot. A mediana é a linha horizontal dentro do boxplot.

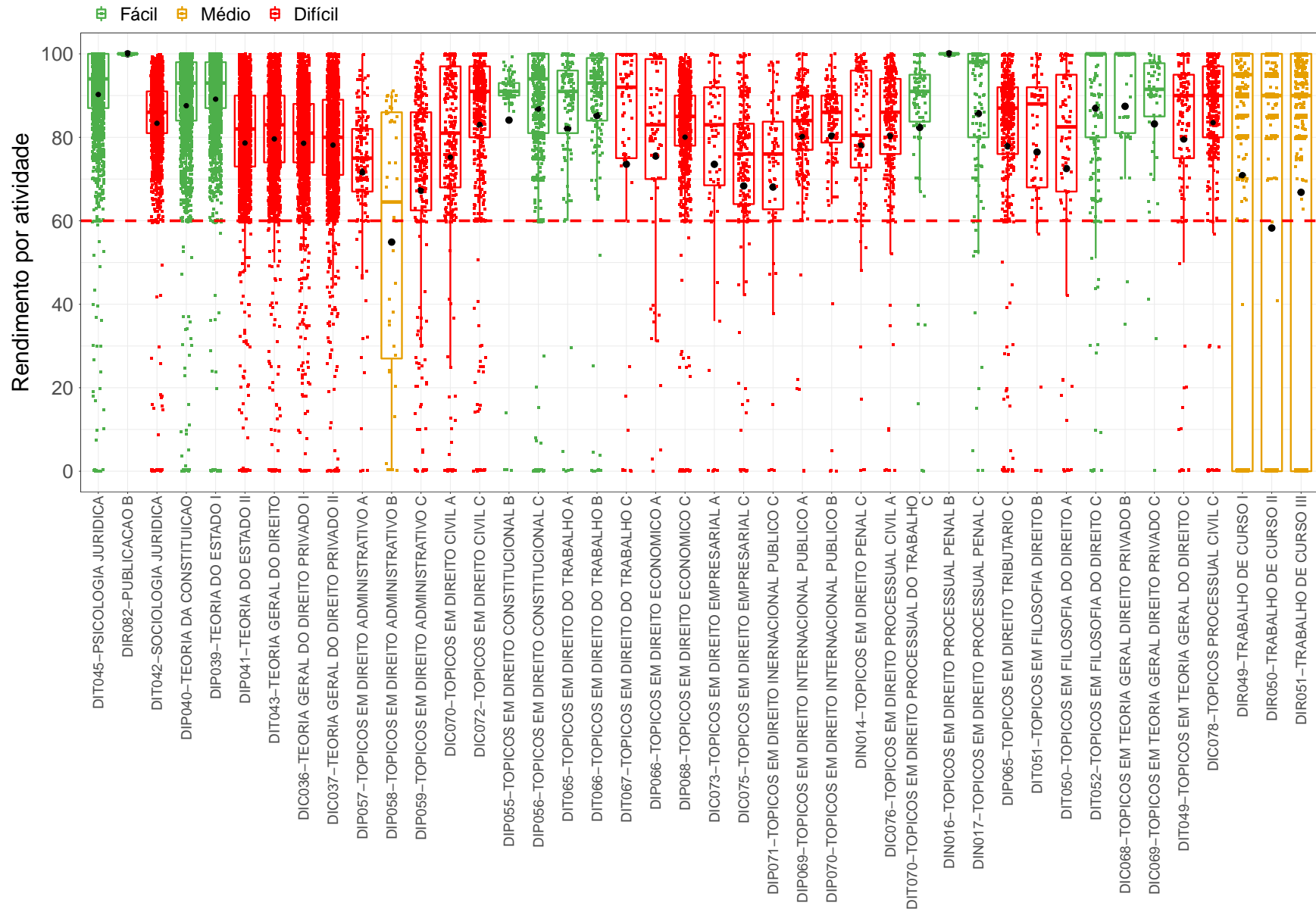


Figura 4: Rendimento por atividade no curso de Direito Noturno, para a modalidade Bacharelado. Os valores do desempenho dos estudantes são representados como pontos da mesma coloração no gráfico. A média é indicada pelo ponto de maior diâmetro e cor preta dentro do boxplot. A mediana é a linha horizontal dentro do boxplot.

Tabela 1: Atividades acadêmicas curriculares consideradas difíceis

Atividades Difíceis

DIP050-CONTROLE DE CONSTITUCIONALIDADE
DIP047-DIREITO ADMINISTRATIVO III
DIP005-DIREITO ADMINISTRATIVO I
DIP045-DIREITO ADMINISTRATIVO II
DIC053-DIREITO CIVIL I
DIC055-DIREITO CIVIL II
DIC056-DIREITO CIVIL III
DIC057-DIREITO CIVIL IV
DIC059-DIREITO CIVIL V
DIC061-DIREITO CIVIL VI
DIC064-DIREITO CIVIL VII
DIP003-DIREITO CONSTITUCIONAL I
DIP042-DIREITO CONSTITUCIONAL II
DIT105-DIREITO DO TRABALHO I
DIT106-DIREITO DO TRABALHO II
DIP046-DIREITO ECONOMICO I
DIP049-DIREITO ECONOMICO II
DIC052-DIREITO EMPRESARIAL I
DIC054-DIREITO EMPRESARIAL II
DIC063-DIREITO EMPRESARIAL III
DIC062-DIREITO EMPRESARIAL IV
DIP043-DIREITO FINANCEIRO
DIP048-DIREITO INTERNACIONAL PRIVADO
DIP021-DIREITO INTERNACIONAL PUBLICO
DIN101-DIREITO PENAL I
DIN102-DIREITO PENAL II
DIN103-DIREITO PENAL III
DIT071-DIREITO PREVIDENCIARIO
DIC065-DIREITO PROCESSUAL CIVIL I
DIC066-DIREITO PROCESSUAL CIVIL II
DIC058-DIREITO PROCESSUAL CIVIL III
DIC060-DIREITO PROCESSUAL CIVIL IV
DIT046-DIREITO PROCESSUAL DO TRABALHO
DIN105-DIREITO PROCESSUAL PENAL I
DIN106-DIREITO PROCESSUAL PENAL II
DIP044-DIREITO TRIBUTARIO I
DIP022-DIREITO TRIBUTARIO II
DIP009-DIREITO URBANISTICO
ECN101-ECONOMIA A I
DIT006-FILOSOFIA DO DIREITO
LET223-FUNDAMENTOS DE LIBRAS
DIT023-HERMENEUTICA JURIDICA

Tabela 1: Atividades acadêmicas curriculares consideradas difíceis (continued)

Atividades Difíceis
DIT039-HISTORIA DO DIREITO
UNI001-INGLES INSTRUMENTAL I
UNI002-INGLES INSTRUMENTAL II
DIT044-INSTITUICOES DE DIREITO ROMANO
DIT038-INTRODUCAO A CIENCIA DO DIREITO
FIL028-INTRODUCAO A FILOSOFIA: ETICA
DIT073-LEGISTCA
LEC016-LINGUA LATINA I
APM005-MEDICINA LEGAL
DIT075-METODOLOGIA DE PESQUISA EM DIREITO
DIC051-PRATICA JURIDICA SIMULADA
DIT042-SOCIOLOGIA JURIDICA
DIP041-TEORIA DO ESTADO II
DIT043-TEORIA GERAL DO DIREITO
DIC036-TEORIA GERAL DO DIREITO PRIVADO I
DIC037-TEORIA GERAL DO DIREITO PRIVADO II
DIP057-TOPICOS EM DIREITO ADMINISTRATIVO A
DIP059-TOPICOS EM DIREITO ADMINISTRATIVO C
DIC070-TOPICOS EM DIREITO CIVIL A
DIC072-TOPICOS EM DIREITO CIVIL C
DIT067-TOPICOS EM DIREITO DO TRABALHO C
DIP066-TOPICOS EM DIREITO ECONOMICO A
DIP068-TOPICOS EM DIREITO ECONOMICO C
DIC073-TOPICOS EM DIREITO EMPRESARIAL A
DIC075-TOPICOS EM DIREITO EMPRESARIAL C
DIP071-TOPICOS EM DIREITO INERNACIONAL PUBLICO C
DIP069-TOPICOS EM DIREITO INTERNACIONAL PUBLICO A
DIP070-TOPICOS EM DIREITO INTERNACIONAL PUBLICO B
DIN014-TOPICOS EM DIREITO PENAL C
DIC076-TOPICOS EM DIREITO PROCESSUAL CIVIL A
DIP065-TOPICOS EM DIREITO TRIBUTARIO C
DIT051-TOPICOS EM FILOSOFIA DIREITO B
DIT050-TOPICOS EM FILOSOFIA DO DIREITO A
DIT049-TOPICOS EM TEORIA GERAL DO DIREITO C
DIC078-TOPICOS PROCESSUAL CIVIL C

Conforme mencionado anteriormente, a Tabela 1 lista todas as atividades acadêmicas curriculares que tiveram pelo menos 50 estudantes matriculados no período de 2008/1 a 2018/2 e foram agrupadas como difíceis pela rede de Kohonen. É possível verificar que, do total de 122 atividades avaliadas, 77 foram agrupadas como difíceis.

Os gráficos de barras apresentados a seguir mostram os conceitos⁴ obtidos em cada semestre nas atividades listadas na Tabela 1 no período de 2008/1 a 2018/2. É possível que em alguns gráficos não haja informação em todos os períodos letivos analisados, especialmente nos primeiros períodos letivos. Isso pode ocorrer em atividades acadêmicas curriculares que não são ofertadas em todos os períodos letivos e também com aquelas cursadas pelos estudantes em períodos letivos mais avançados do curso; lembrando que essa análise abrange somente os estudantes que ingressaram no curso de Direito Noturno, na modalidade Bacharelado, a partir de 2008/1. Outra possibilidade ocorre quando há mudança curricular, algumas atividades podem ter se tornado obrigatórias ou optativas e algumas podem deixar de ser ofertadas.

A Tabela 2 mostra o número de aprovações, reprovações por infrequência (Reprovados (I)), reprovações por rendimento (Reprovados (R)) e trancamentos⁵ em todas as atividades acadêmicas curriculares analisadas (incluindo aquelas agrupadas como médias ou fáceis). Nessa tabela estão destacadas na cor cinza as células nas quais há pelo menos 30 estudantes matriculados e o percentual de aprovados foi menor do que 50%.

⁴Foram apresentados os conceitos obtidos por estudantes cuja situação final na atividade é igual a aprovado ou reprovado.

⁵Além das situações nas quais o discente foi aprovado ou reprovado, incluiu-se na Tabela 2 o número total de trancamentos (trancamento sem justificativa, trancamento com justificativa e trancamento total).

DIP050-CONTROLE DE CONSTITUCIONALIDADE

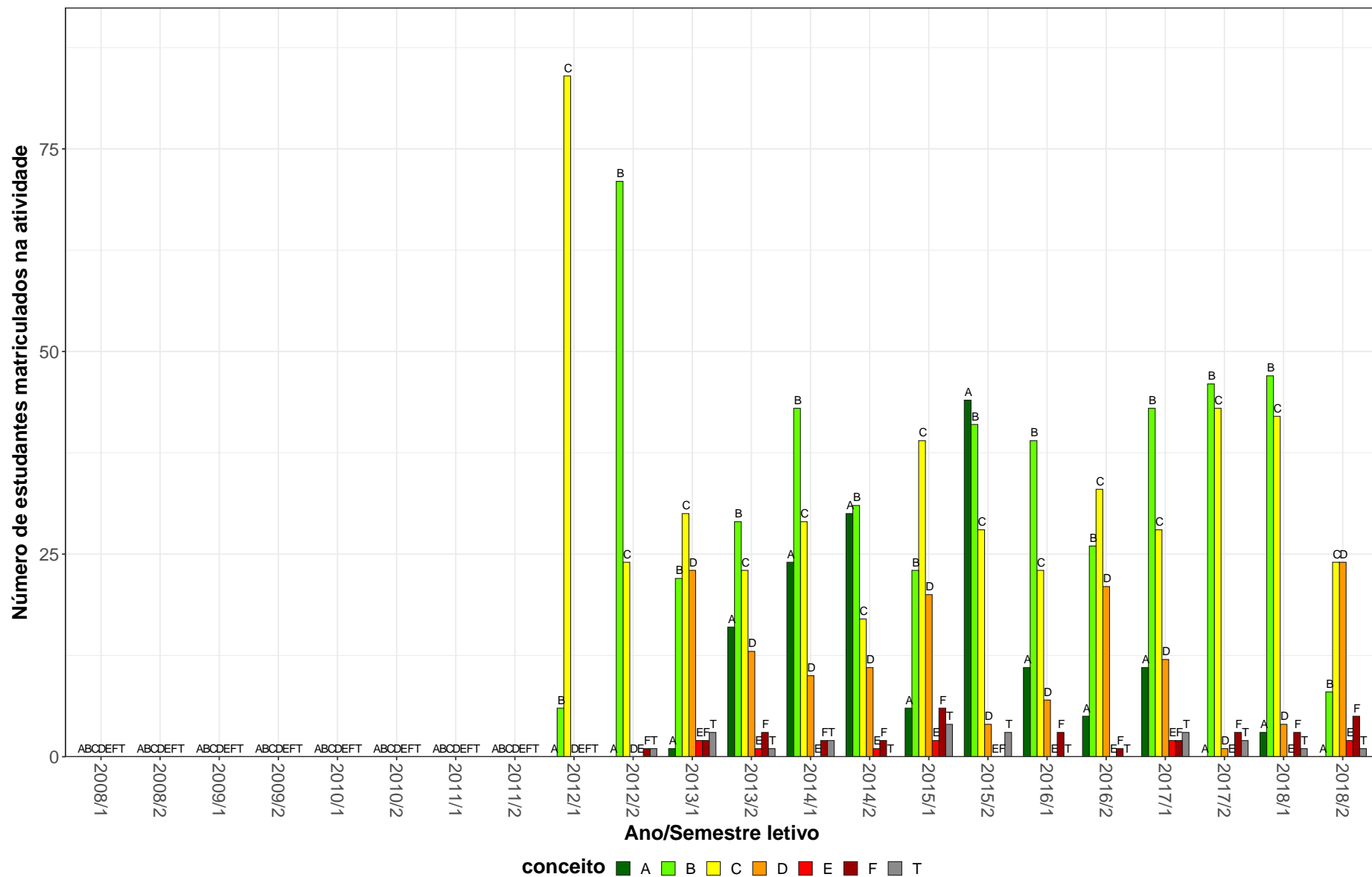


Figura 5: Conceitos obtidos pelos estudantes matriculados no curso de Direito Noturno, modalidade Bacharelado, no período de 2008/1 a 2018/2 na atividade DIP050-CONTROLE DE CONSTITUCIONALIDADE.

DIP047-DIREITO ADMINISTRATIVO III

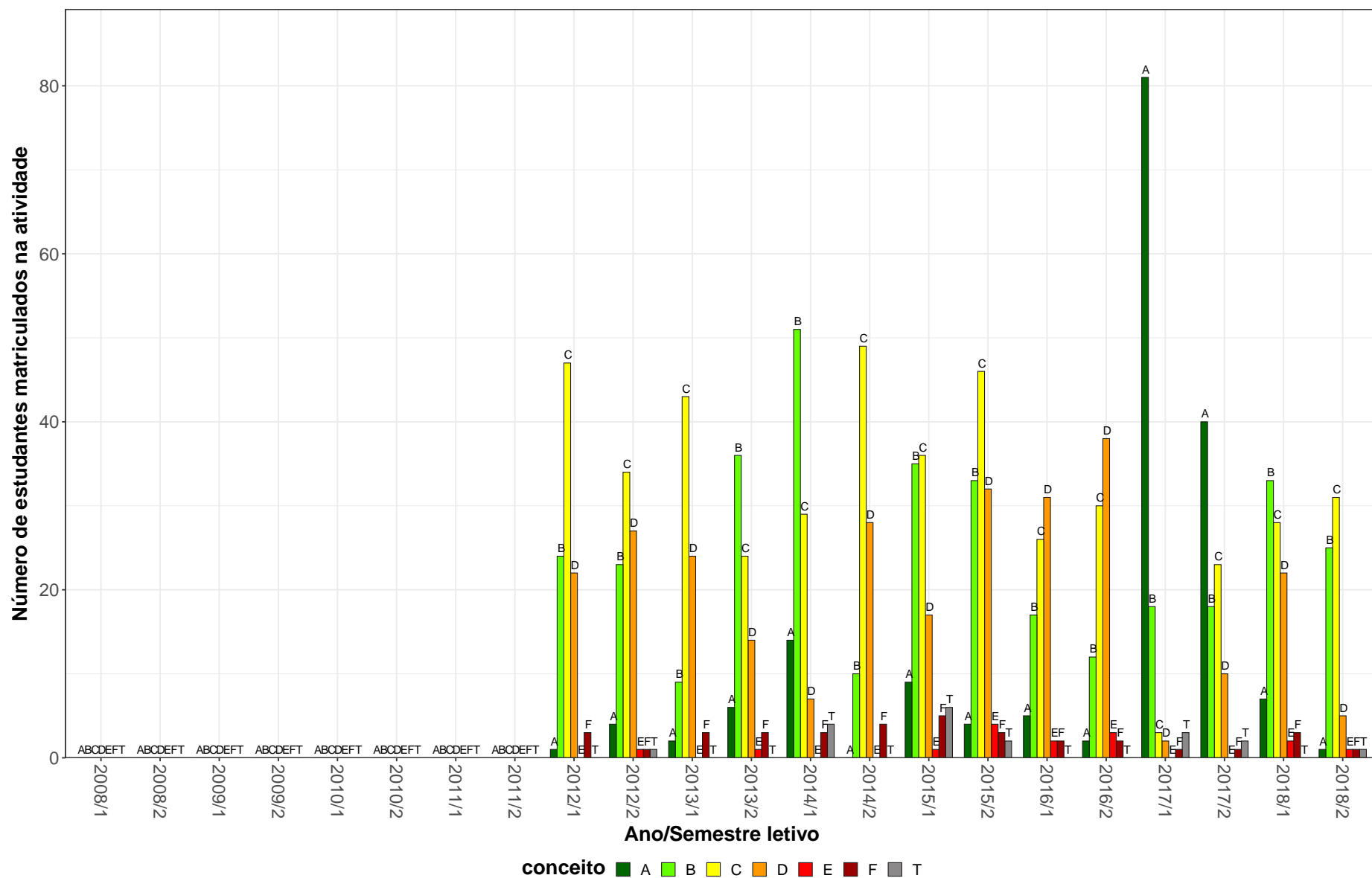


Figura 6: Conceitos obtidos pelos estudantes matriculados no curso de Direito Noturno, modalidade Bacharelado, no período de 2008/1 a 2018/2 na atividade DIP047-DIREITO ADMINISTRATIVO III.

DIP005-DIREITO ADMINISTRATIVO I

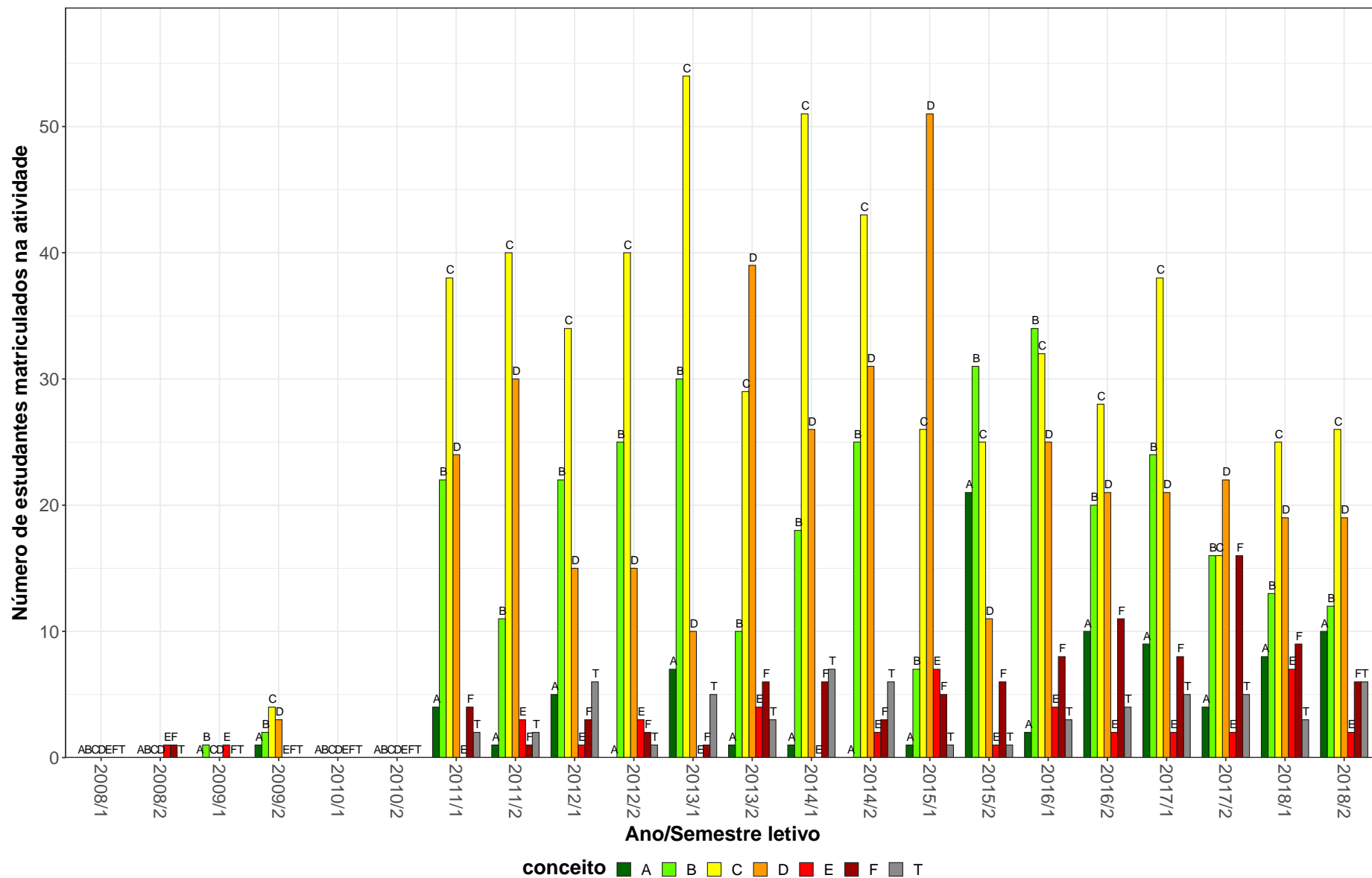


Figura 7: Conceitos obtidos pelos estudantes matriculados no curso de Direito Noturno, modalidade Bacharelado, no período de 2008/1 a 2018/2 na atividade DIP005-DIREITO ADMINISTRATIVO I.

DIP045-DIREITO ADMINISTRATIVO II

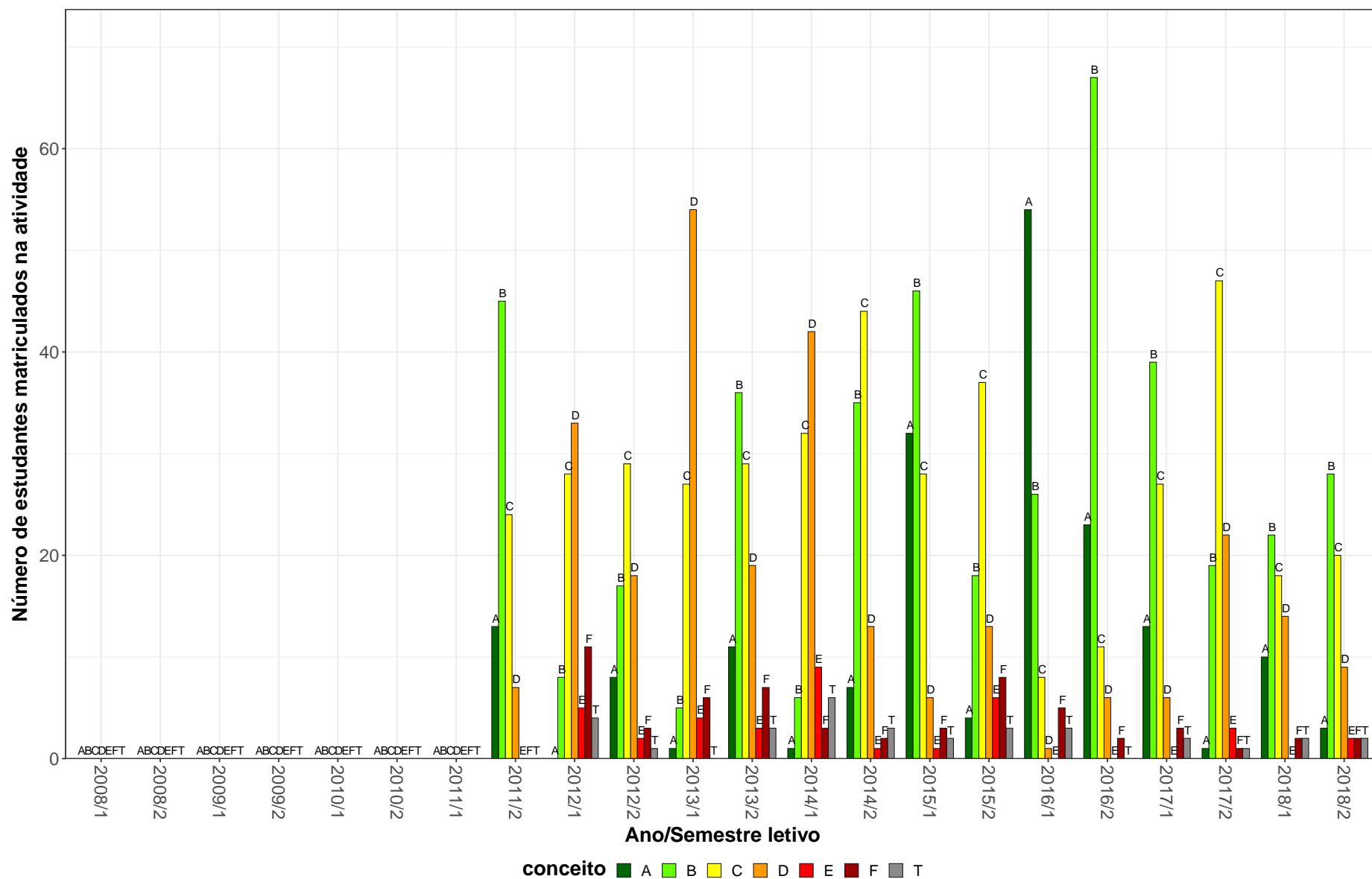


Figura 8: Conceitos obtidos pelos estudantes matriculados no curso de Direito Noturno, modalidade Bacharelado, no período de 2008/1 a 2018/2 na atividade DIP045-DIREITO ADMINISTRATIVO II.

DIC053-DIREITO CIVIL I

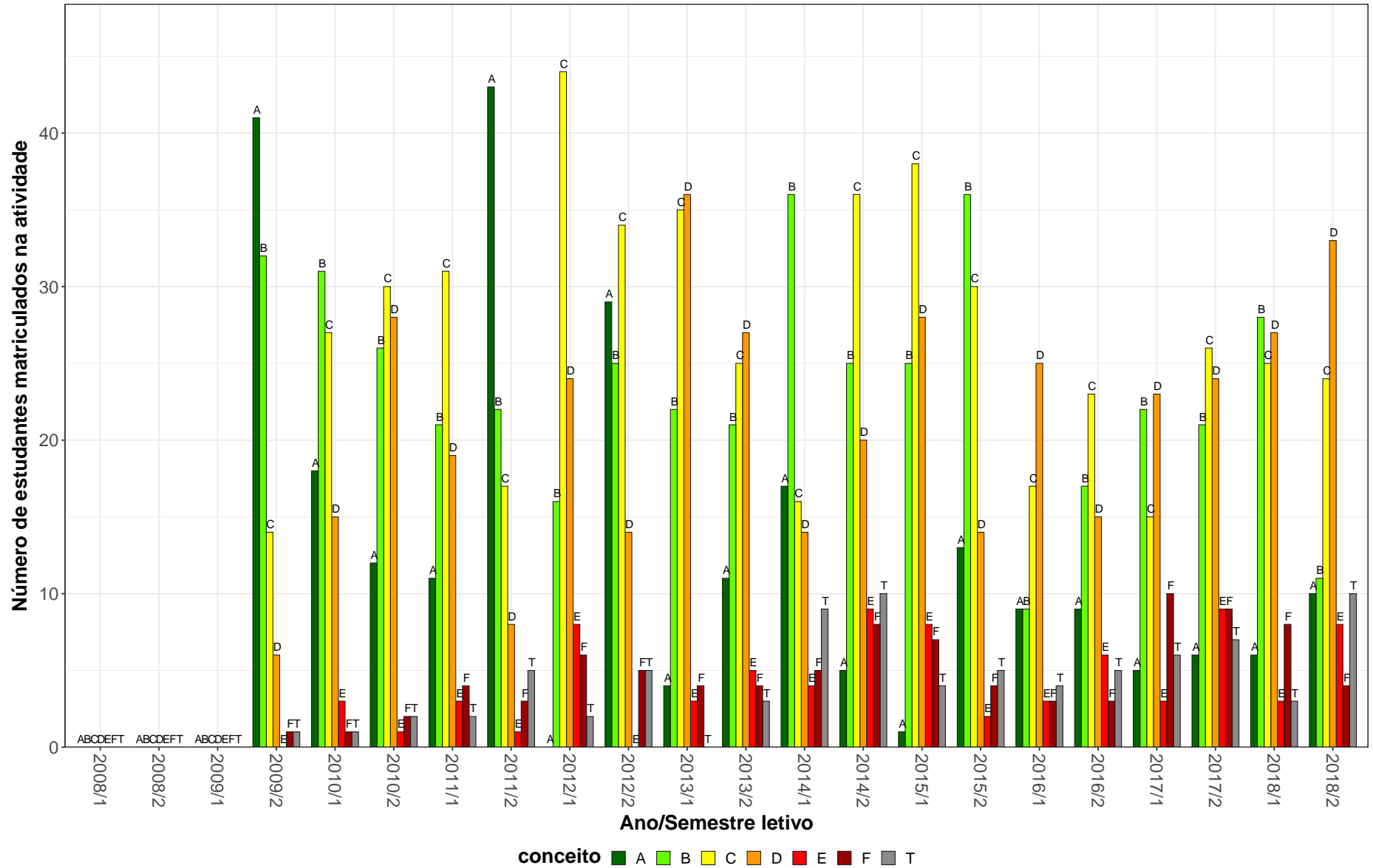


Figura 9: Conceitos obtidos pelos estudantes matriculados no curso de Direito Noturno, modalidade Bacharelado, no período de 2008/1 a 2018/2 na atividade DIC053-DIREITO CIVIL I.

DIC055-DIREITO CIVIL II

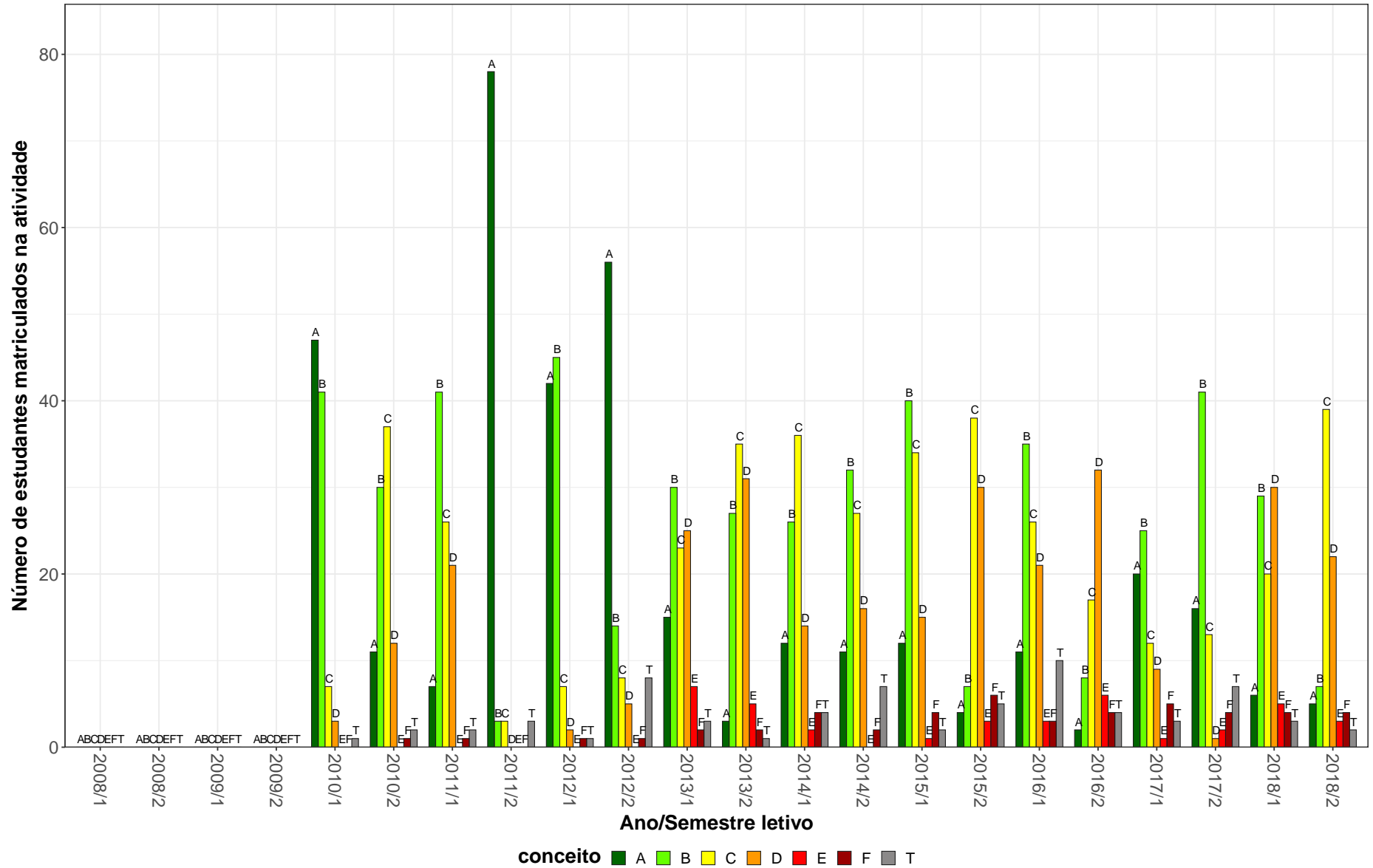


Figura 10: Conceitos obtidos pelos estudantes matriculados no curso de Direito Noturno, modalidade Bacharelado, no período de 2008/1 a 2018/2 na atividade DIC055-DIREITO CIVIL II.

DIC056-DIREITO CIVIL III

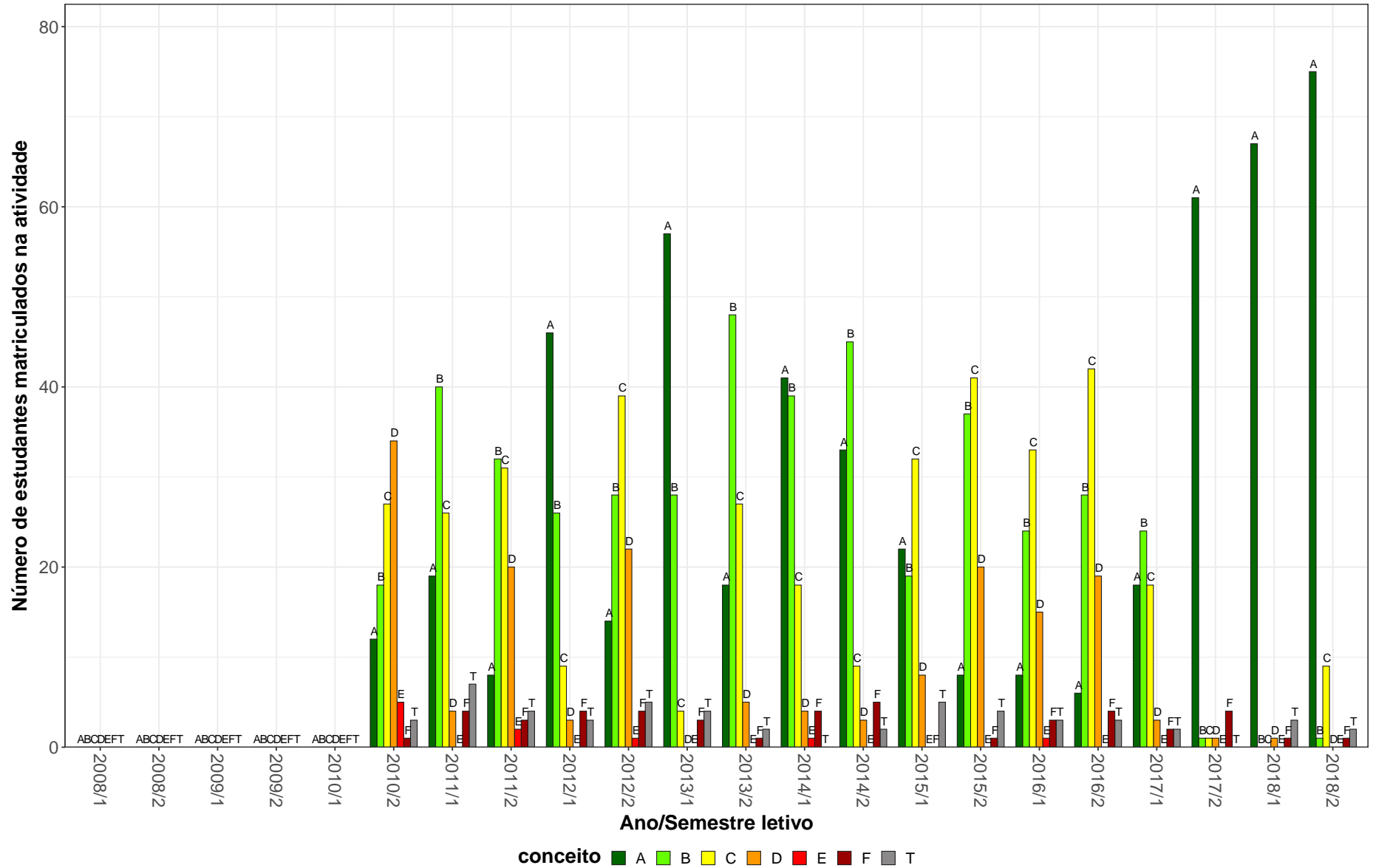


Figura 11: Conceitos obtidos pelos estudantes matriculados no curso de Direito Noturno, modalidade Bacharelado, no período de 2008/1 a 2018/2 na atividade DIC056-DIREITO CIVIL III.

DIC057-DIREITO CIVIL IV

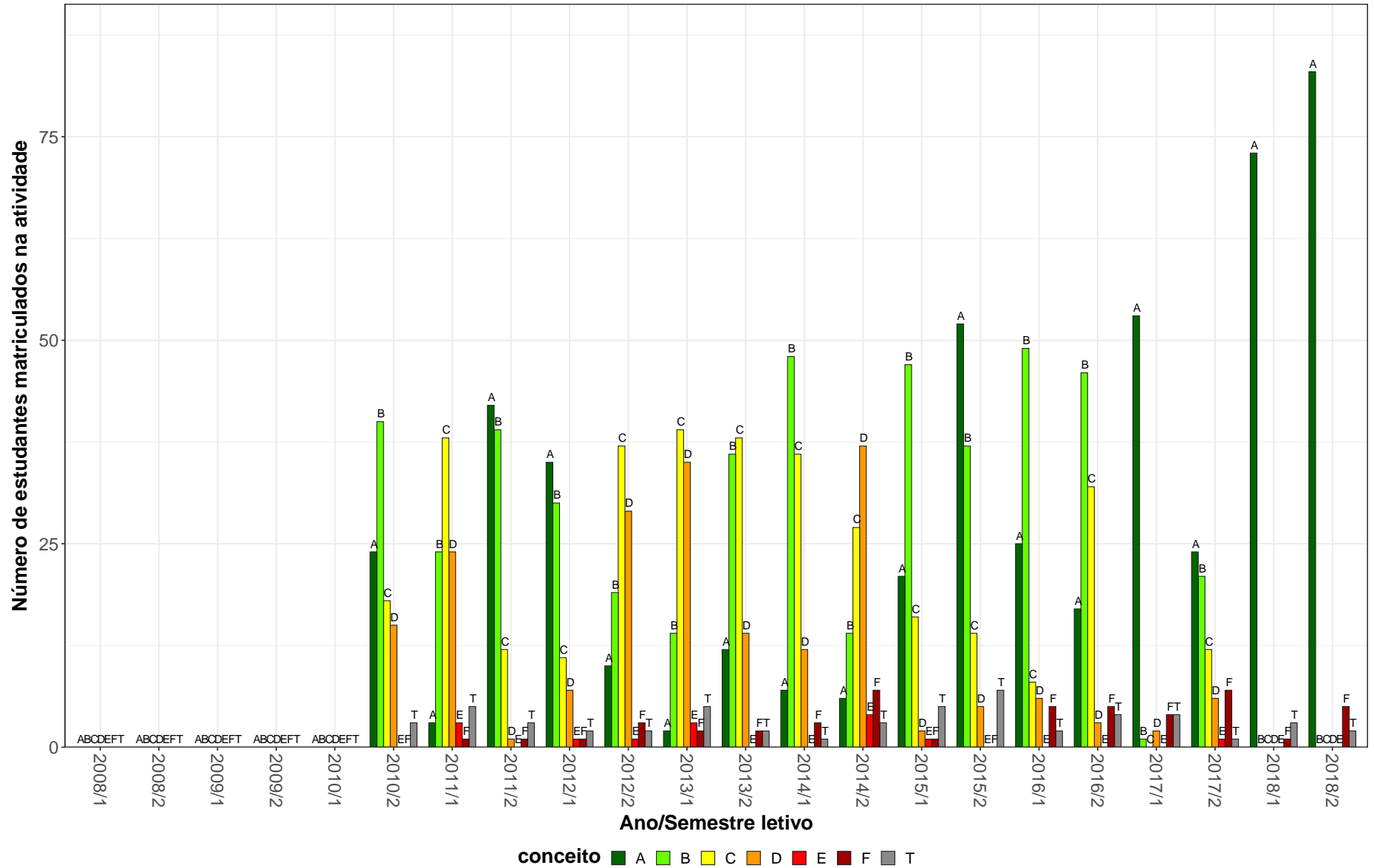


Figura 12: Conceitos obtidos pelos estudantes matriculados no curso de Direito Noturno, modalidade Bacharelado, no período de 2008/1 a 2018/2 na atividade DIC057-DIREITO CIVIL IV.

DIC059-DIREITO CIVIL V

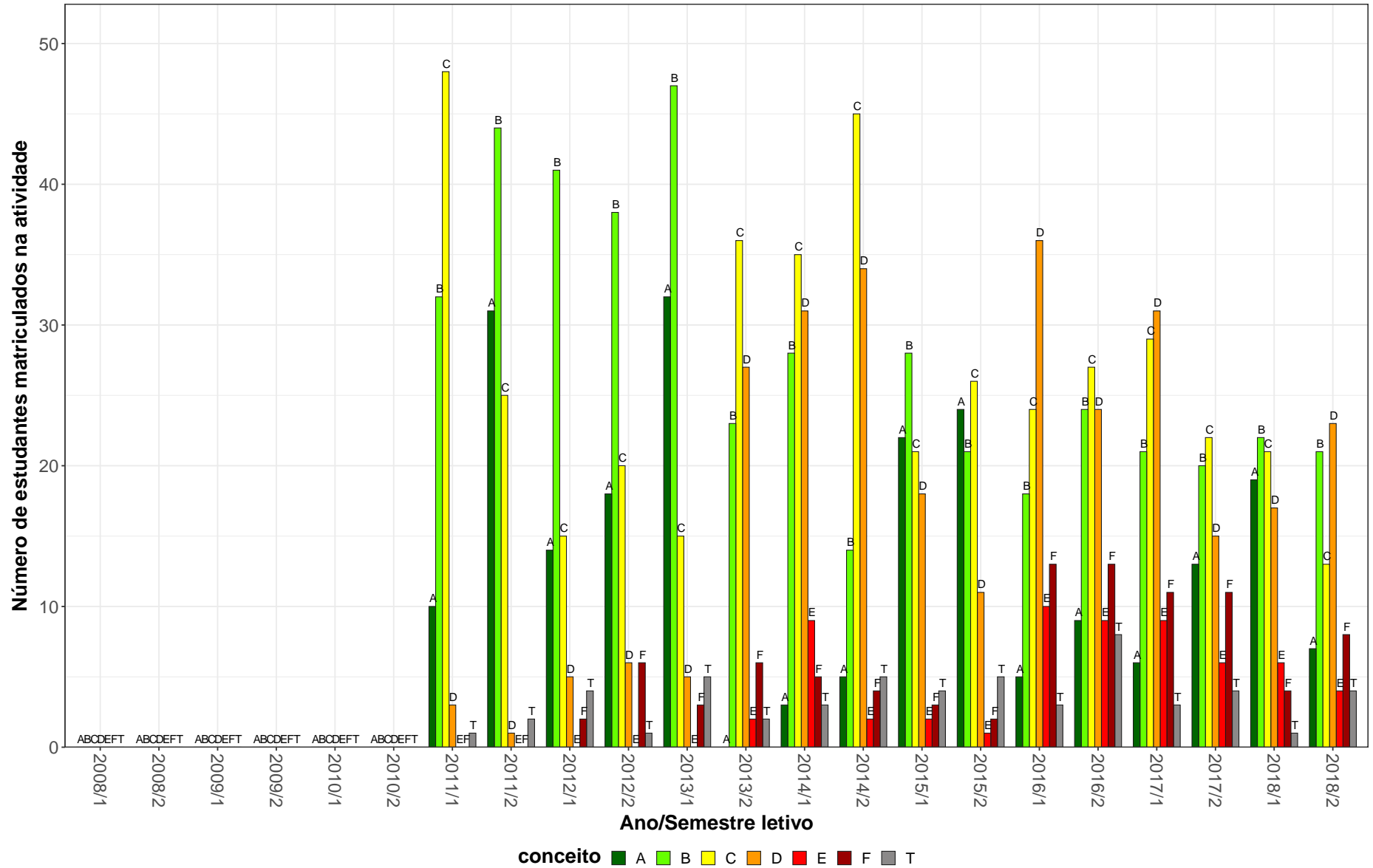


Figura 13: Conceitos obtidos pelos estudantes matriculados no curso de Direito Noturno, modalidade Bacharelado, no período de 2008/1 a 2018/2 na atividade DIC059-DIREITO CIVIL V.

DIC061-DIREITO CIVIL VI

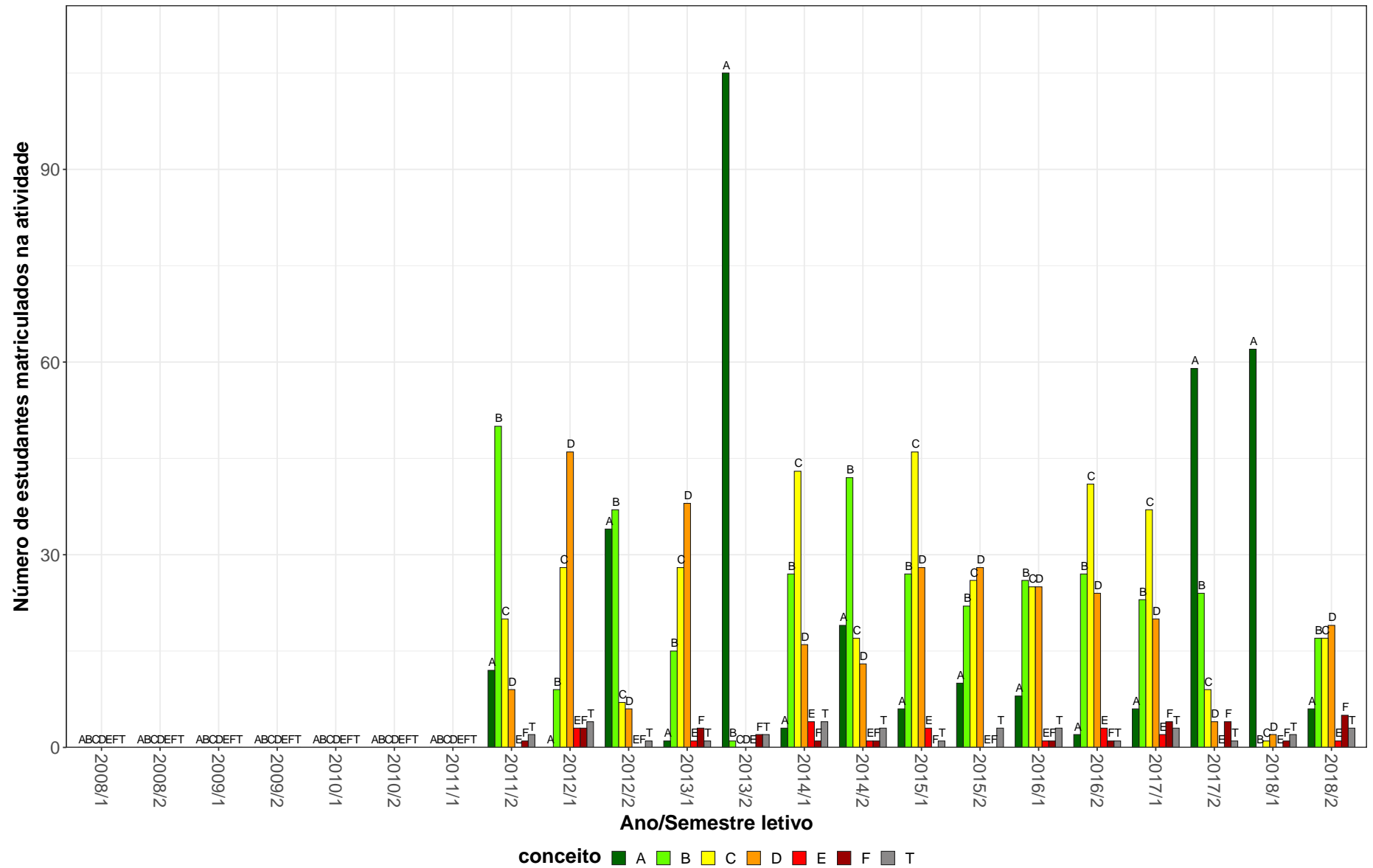


Figura 14: Conceitos obtidos pelos estudantes matriculados no curso de Direito Noturno, modalidade Bacharelado, no período de 2008/1 a 2018/2 na atividade DIC061-DIREITO CIVIL VI.

DIC064-DIREITO CIVIL VII

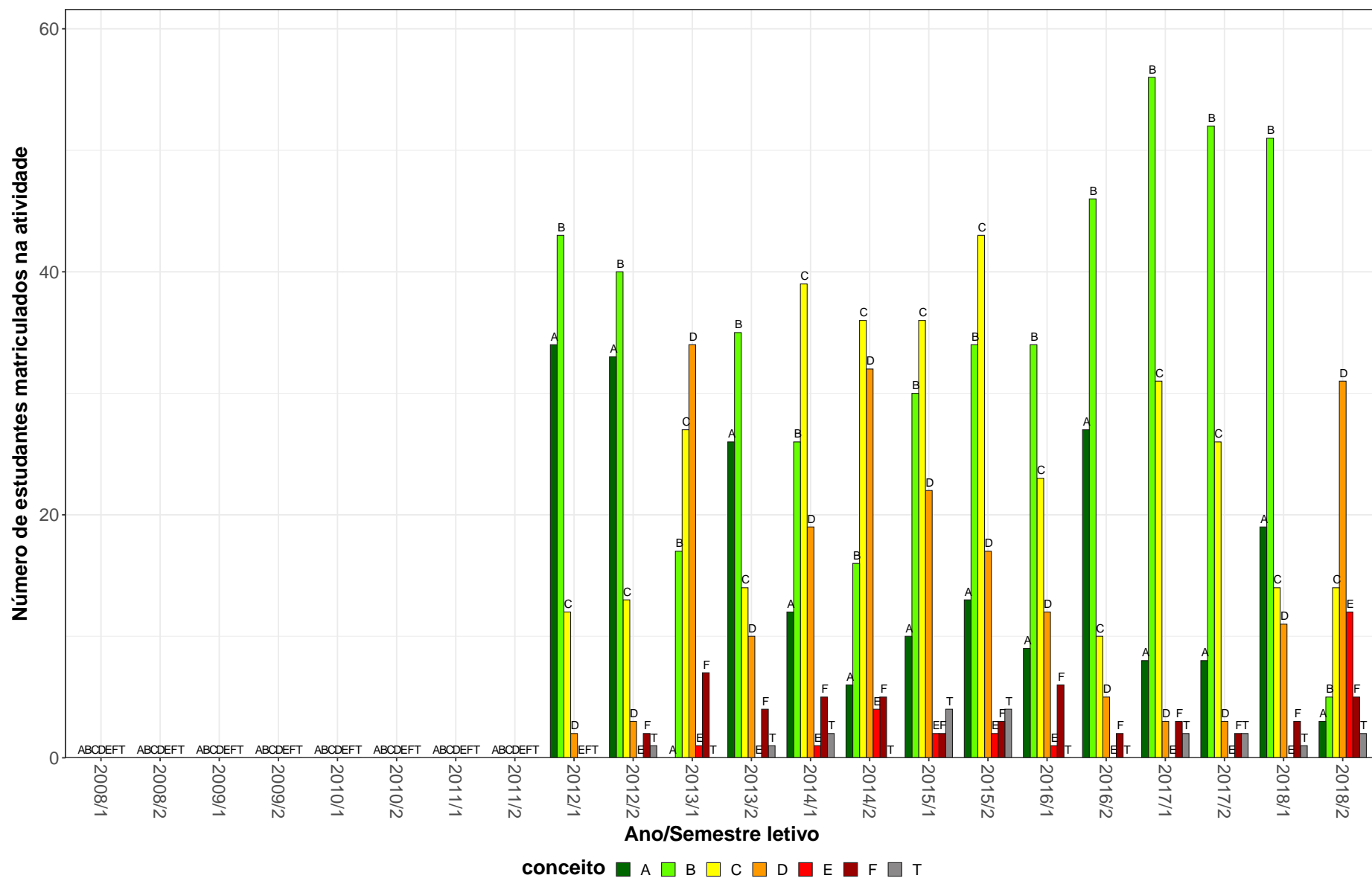


Figura 15: Conceitos obtidos pelos estudantes matriculados no curso de Direito Noturno, modalidade Bacharelado, no período de 2008/1 a 2018/2 na atividade DIC064-DIREITO CIVIL VII.

DIP003-DIREITO CONSTITUCIONAL I

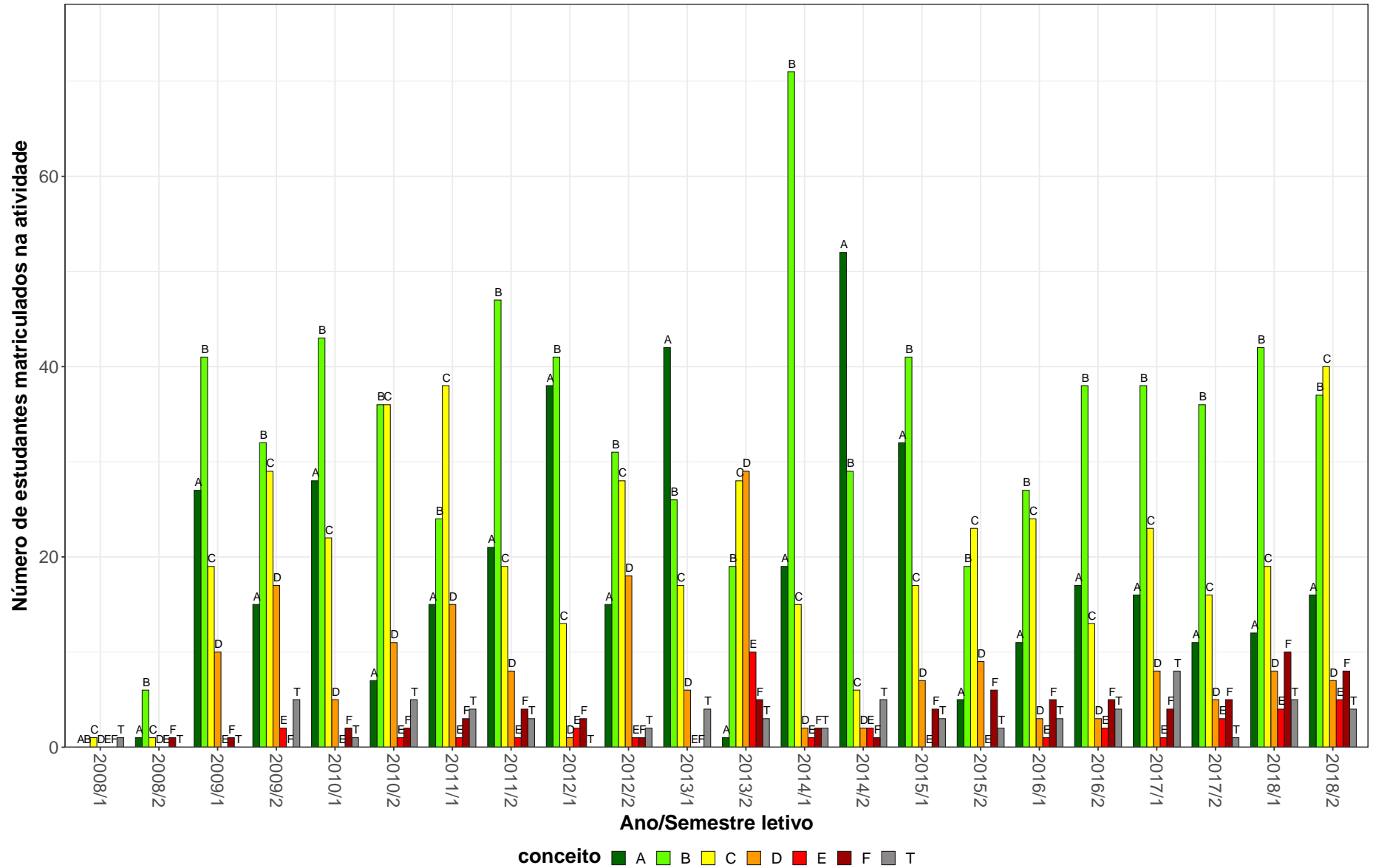


Figura 16: Conceitos obtidos pelos estudantes matriculados no curso de Direito Noturno, modalidade Bacharelado, no período de 2008/1 a 2018/2 na atividade DIP003-DIREITO CONSTITUCIONAL I.

DIP042-DIREITO CONSTITUCIONAL II

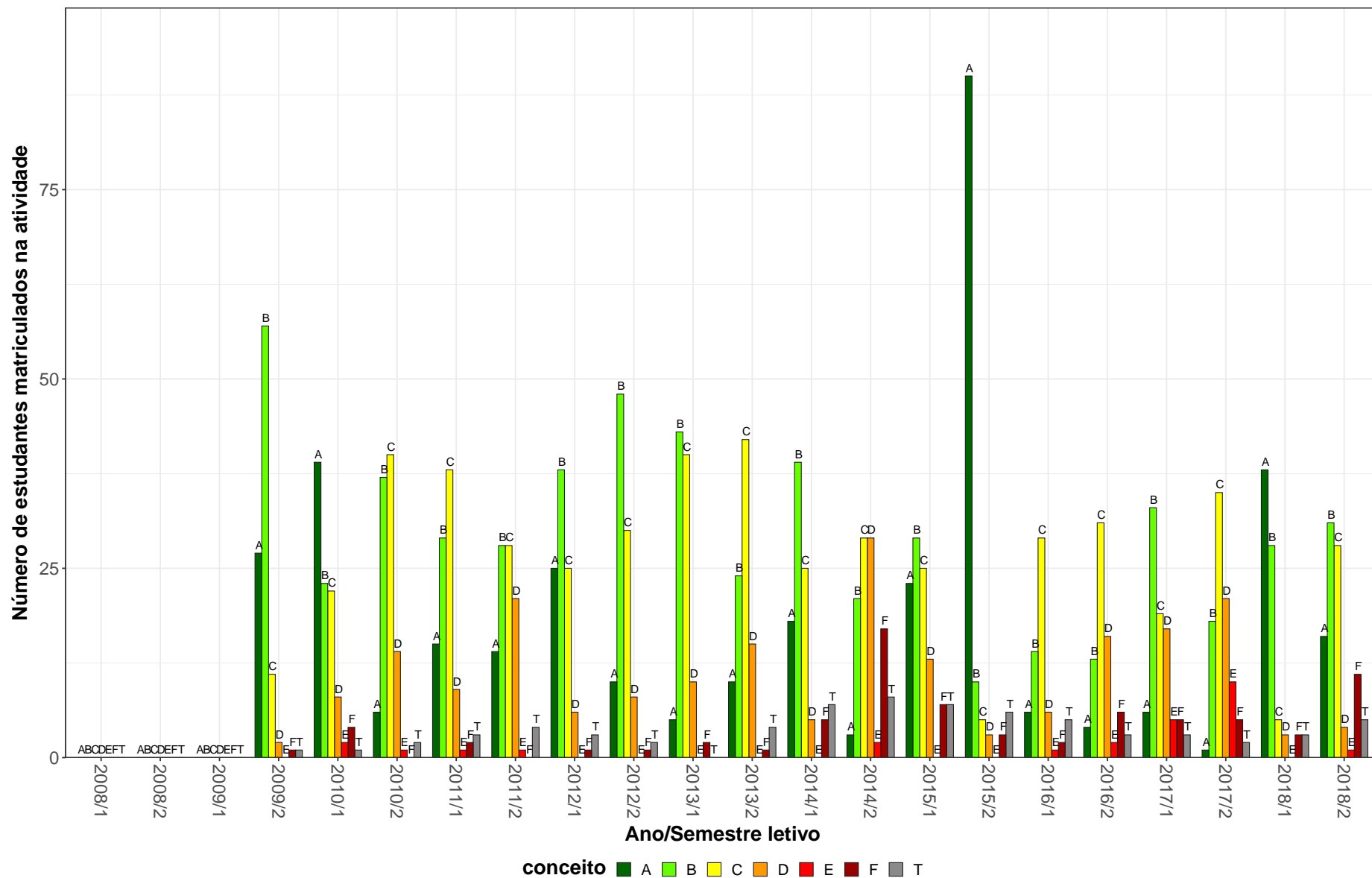


Figura 17: Conceitos obtidos pelos estudantes matriculados no curso de Direito Noturno, modalidade Bacharelado, no período de 2008/1 a 2018/2 na atividade DIP042-DIREITO CONSTITUCIONAL II.

DIT105–DIREITO DO TRABALHO I

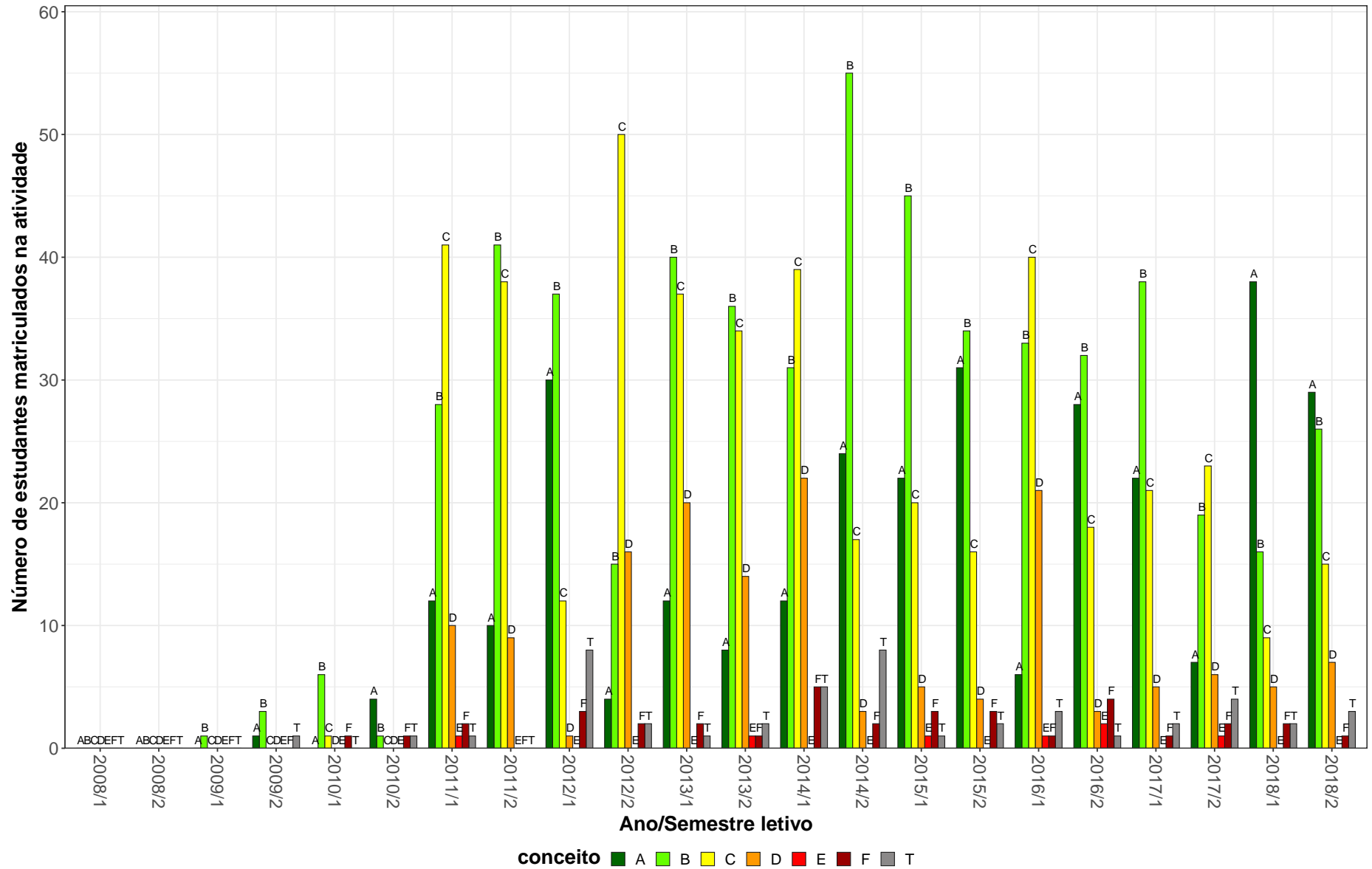


Figura 18: Conceitos obtidos pelos estudantes matriculados no curso de Direito Noturno, modalidade Bacharelado, no período de 2008/1 a 2018/2 na atividade DIT105-DIREITO DO TRABALHO I.

DIT106–DIREITO DO TRABALHO II

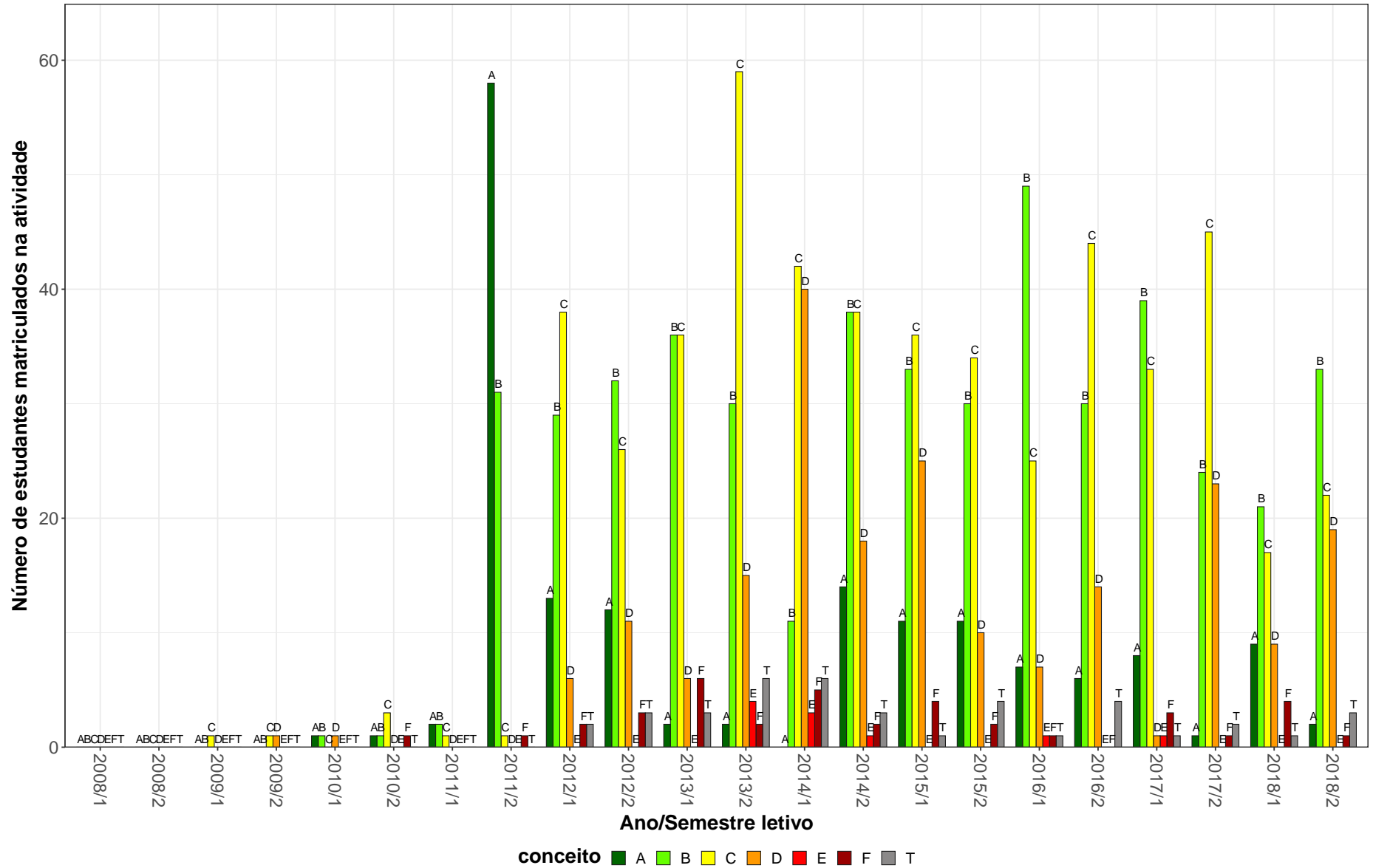


Figura 19: Conceitos obtidos pelos estudantes matriculados no curso de Direito Noturno, modalidade Bacharelado, no período de 2008/1 a 2018/2 na atividade DIT106-DIREITO DO TRABALHO II.

DIP046-DIREITO ECONOMICO I

30

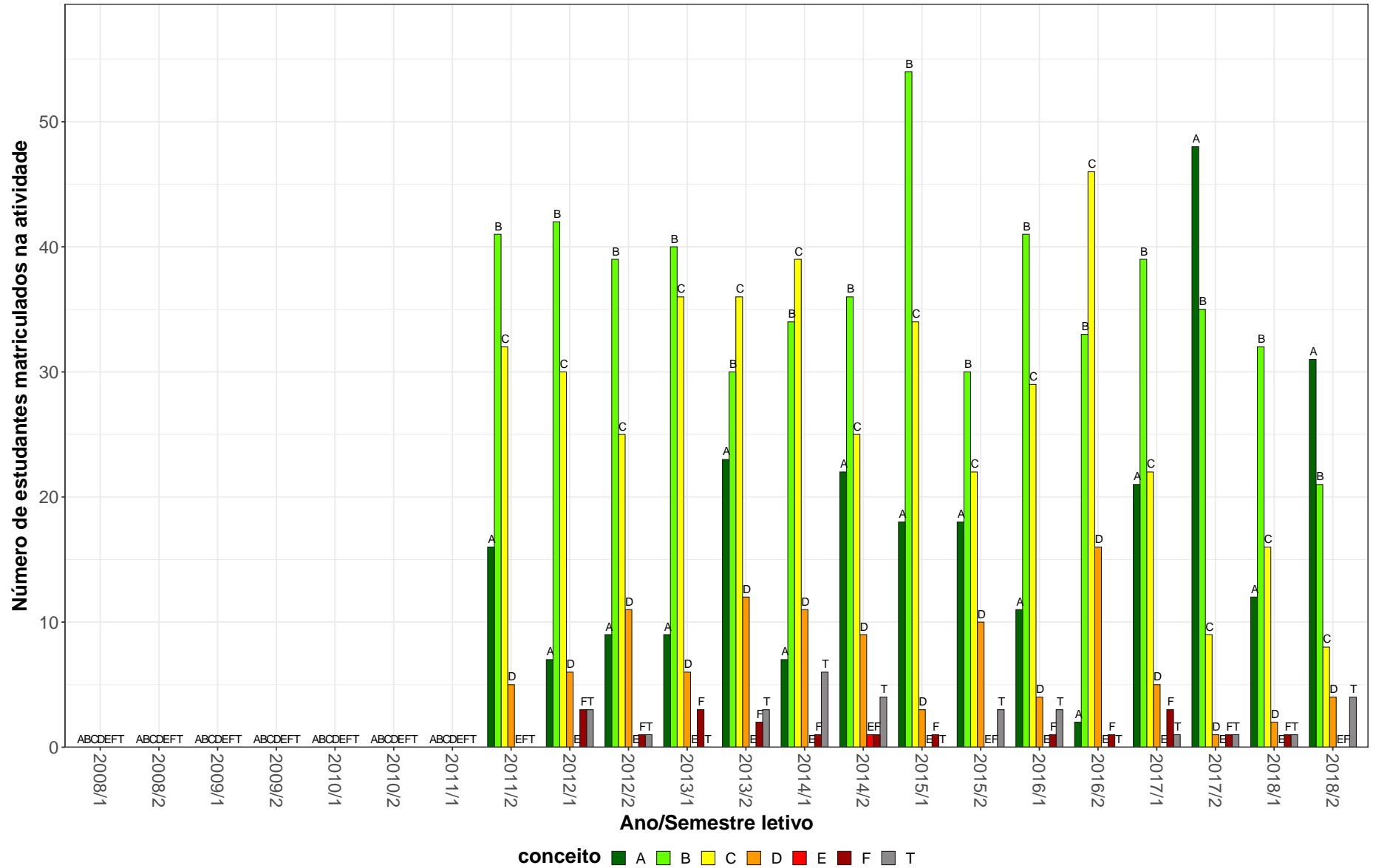


Figura 20: Conceitos obtidos pelos estudantes matriculados no curso de Direito Noturno, modalidade Bacharelado, no período de 2008/1 a 2018/2 na atividade DIP046-DIREITO ECONOMICO I.

DIP049-DIREITO ECONOMICO II

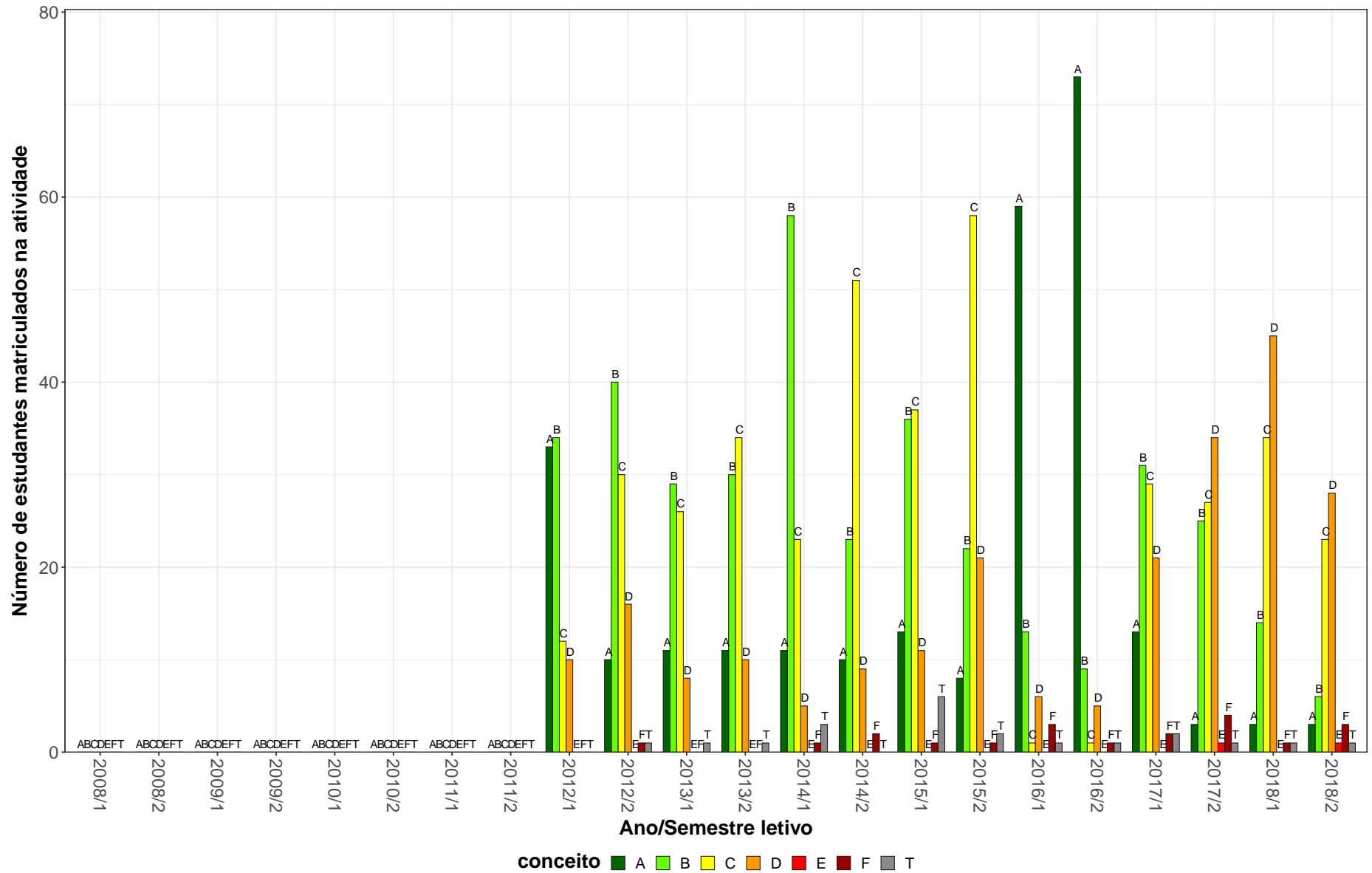


Figura 21: Conceitos obtidos pelos estudantes matriculados no curso de Direito Noturno, modalidade Bacharelado, no período de 2008/1 a 2018/2 na atividade DIP049-DIREITO ECONOMICO II.

DIC052-DIREITO EMPRESARIAL I

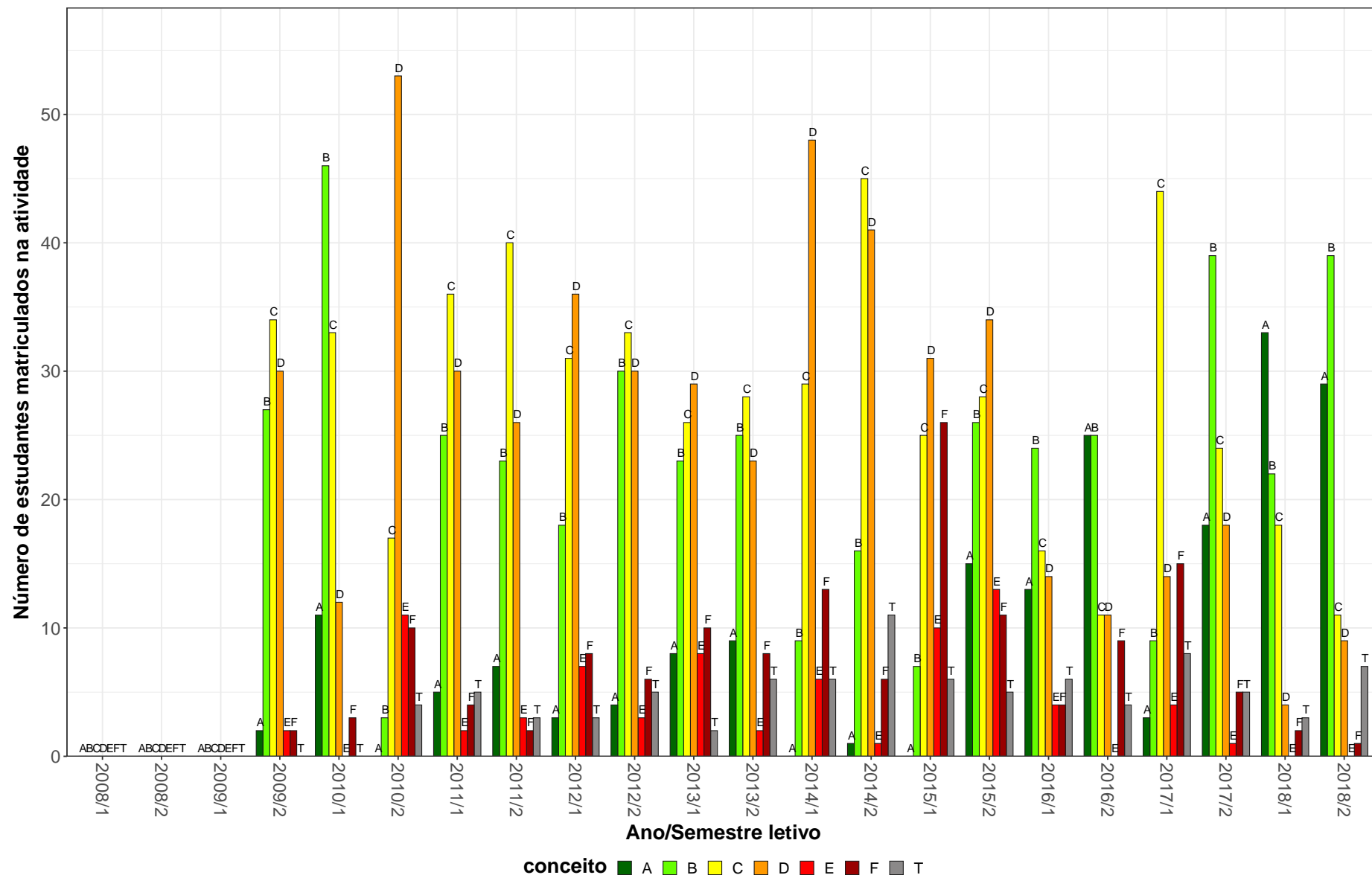


Figura 22: Conceitos obtidos pelos estudantes matriculados no curso de Direito Noturno, modalidade Bacharelado, no período de 2008/1 a 2018/2 na atividade DIC052-DIREITO EMPRESARIAL I.

DIC054-DIREITO EMPRESARIAL II

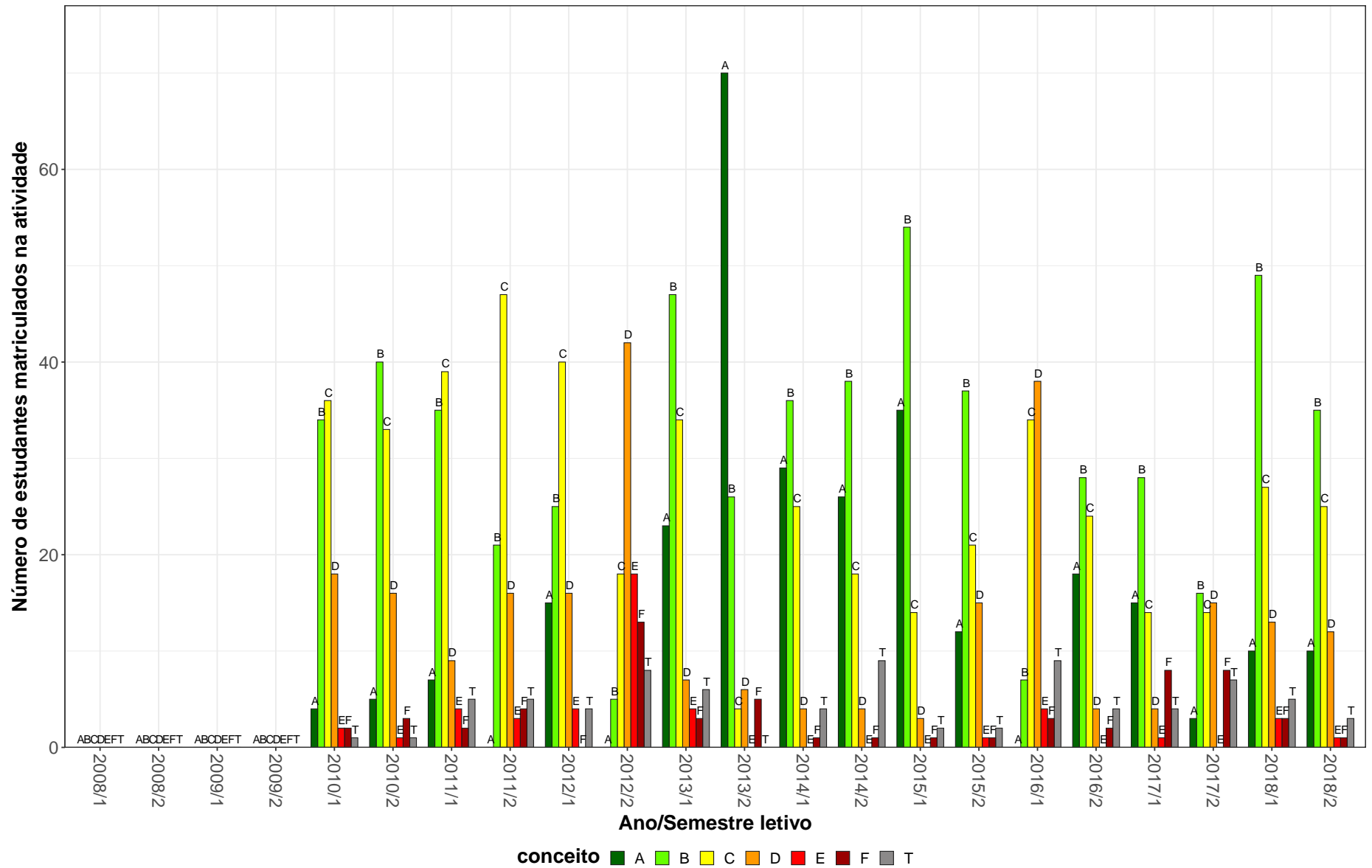


Figura 23: Conceitos obtidos pelos estudantes matriculados no curso de Direito Noturno, modalidade Bacharelado, no período de 2008/1 a 2018/2 na atividade DIC054-DIREITO EMPRESARIAL II.

DIC063–DIREITO EMPRESARIAL III

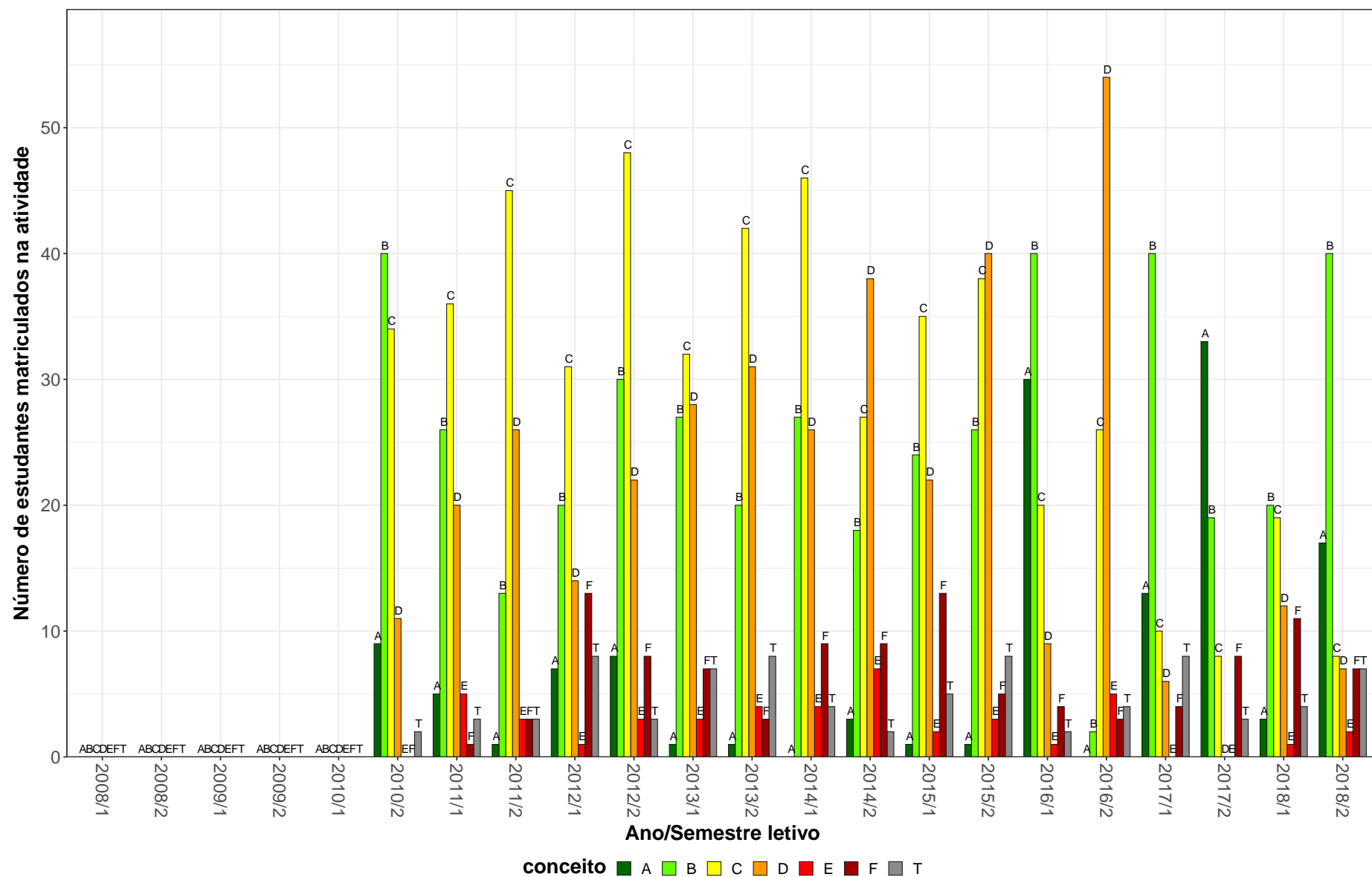


Figura 24: Conceitos obtidos pelos estudantes matriculados no curso de Direito Noturno, modalidade Bacharelado, no período de 2008/1 a 2018/2 na atividade DIC063-DIREITO EMPRESARIAL III.

DIC062-DIREITO EMPRESARIAL IV

35

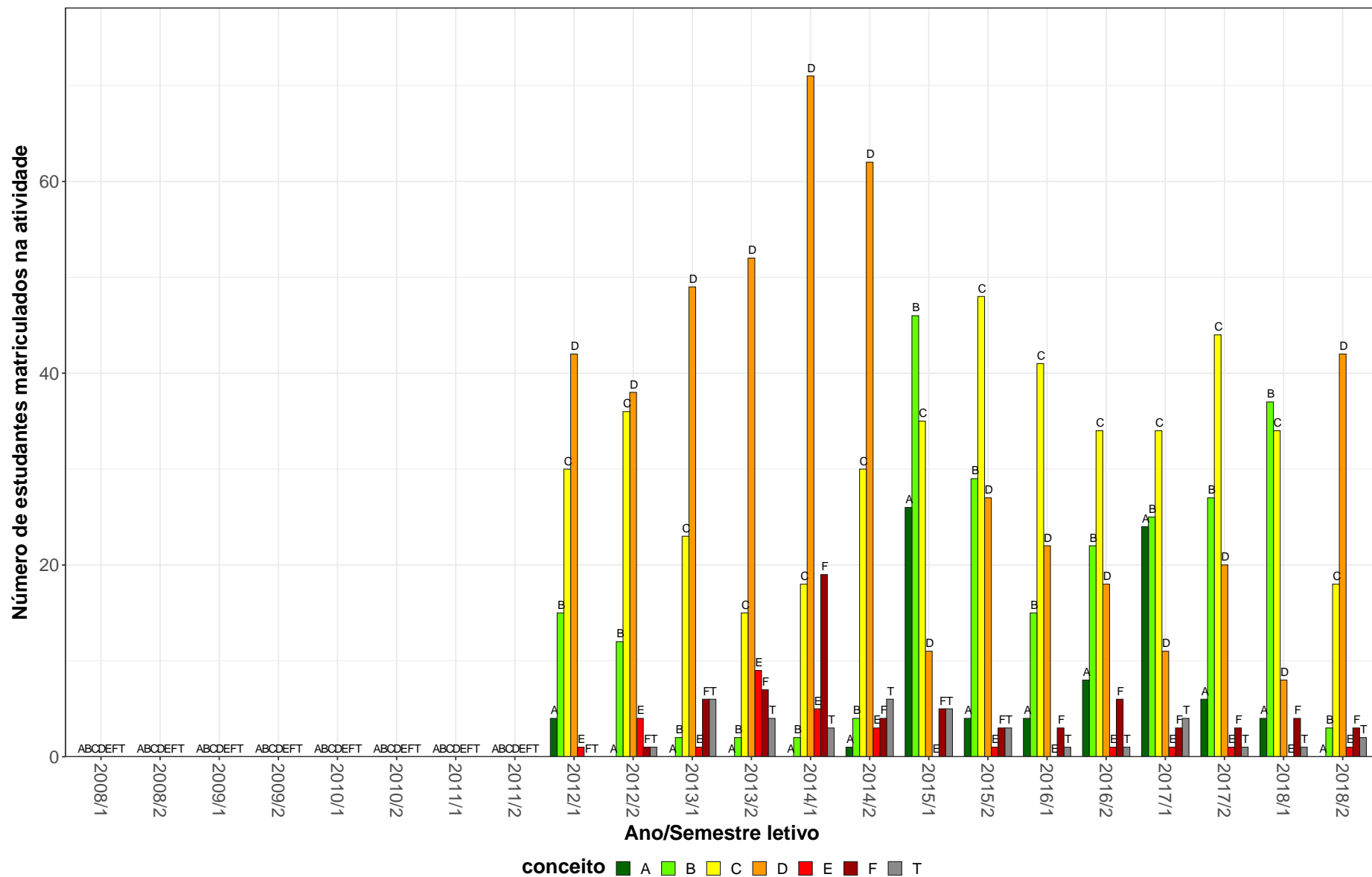


Figura 25: Conceitos obtidos pelos estudantes matriculados no curso de Direito Noturno, modalidade Bacharelado, no período de 2008/1 a 2018/2 na atividade DIC062-DIREITO EMPRESARIAL IV.

DIP043-DIREITO FINANCEIRO

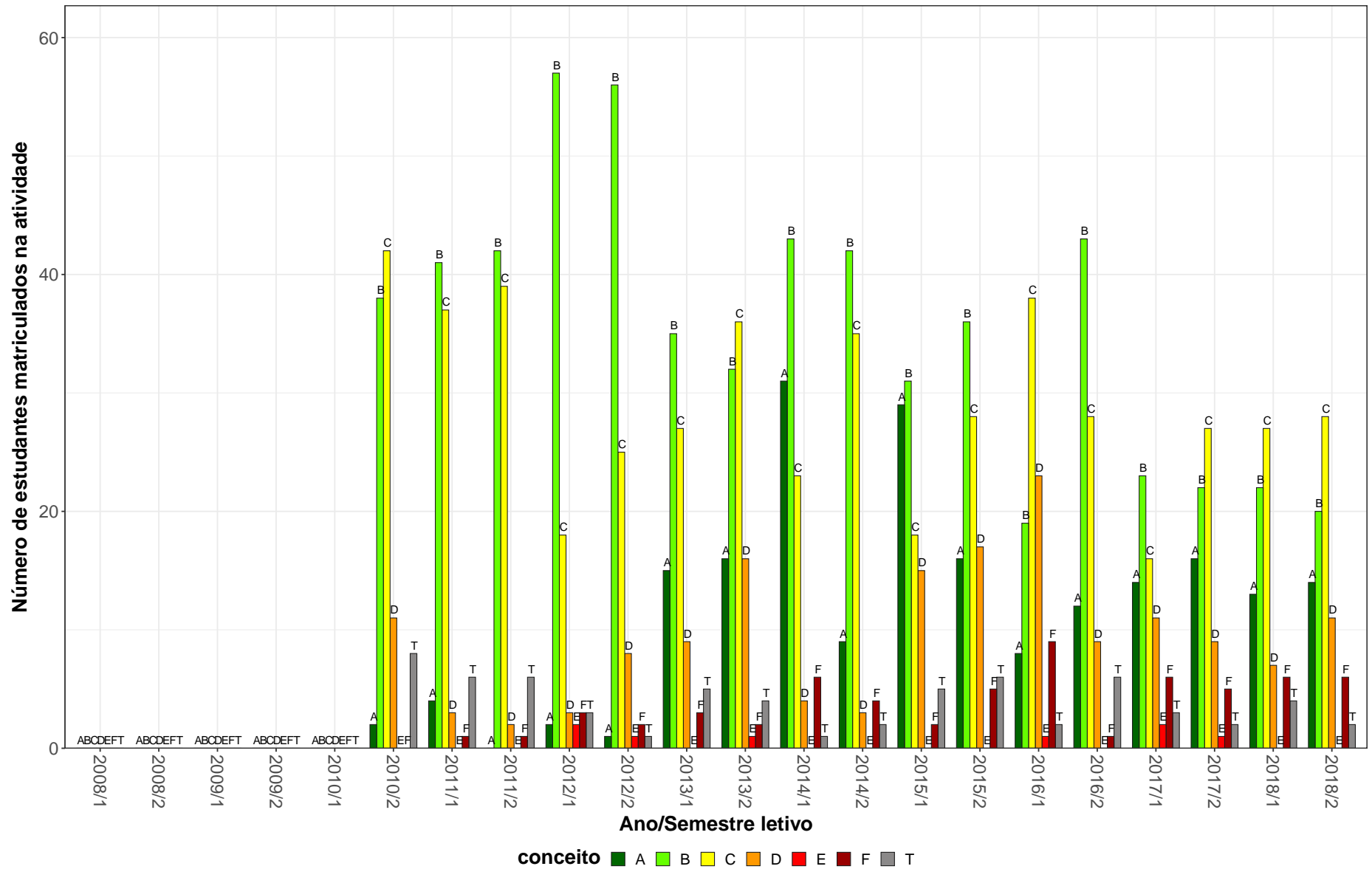


Figura 26: Conceitos obtidos pelos estudantes matriculados no curso de Direito Noturno, modalidade Bacharelado, no período de 2008/1 a 2018/2 na atividade DIP043-DIREITO FINANCEIRO.

DIP048-DIREITO INTERNACIONAL PRIVADO

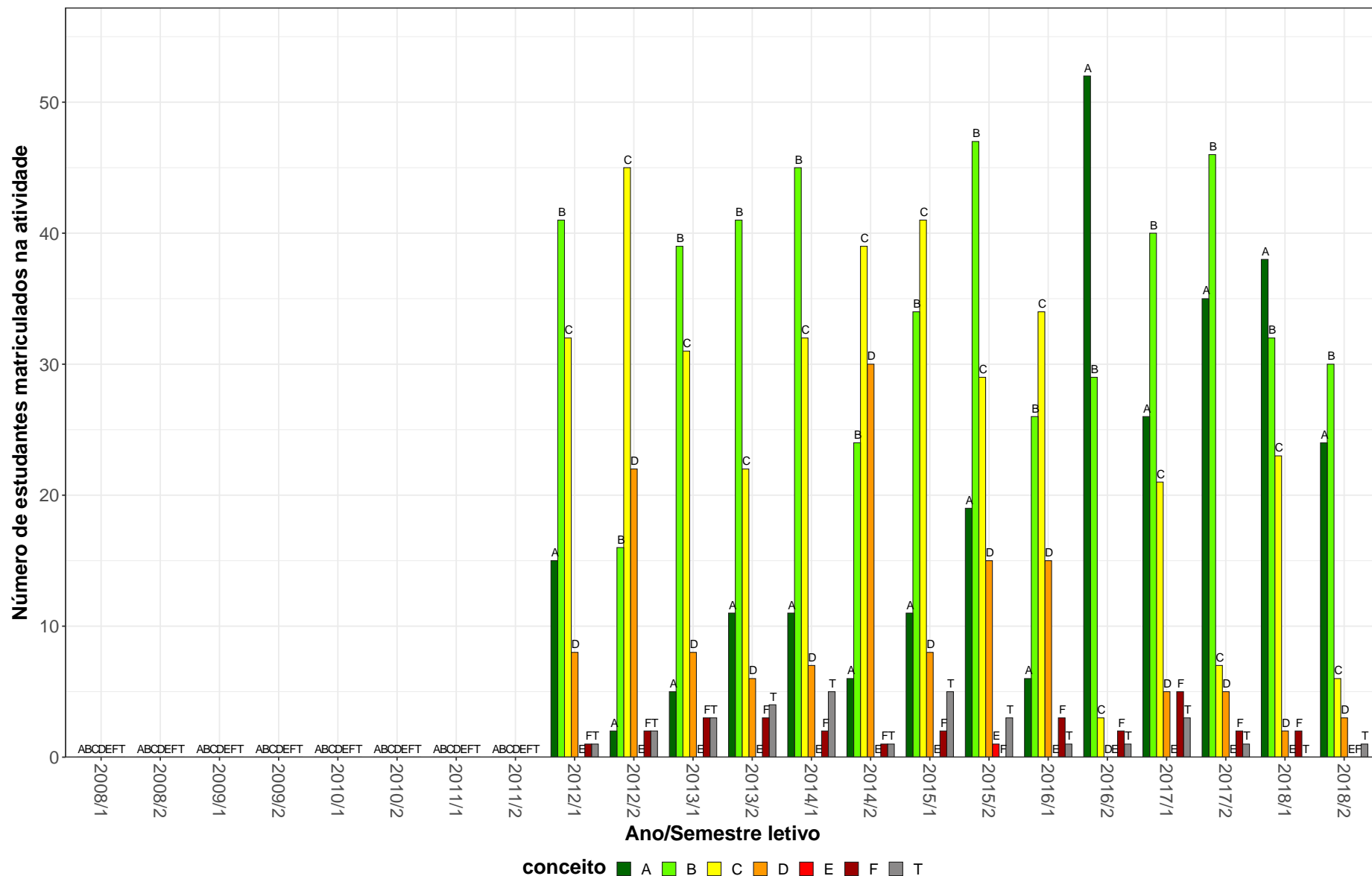


Figura 27: Conceitos obtidos pelos estudantes matriculados no curso de Direito Noturno, modalidade Bacharelado, no período de 2008/1 a 2018/2 na atividade DIP048-DIREITO INTERNACIONAL PRIVADO.

DIP021–DIREITO INTERNACIONAL PUBLICO

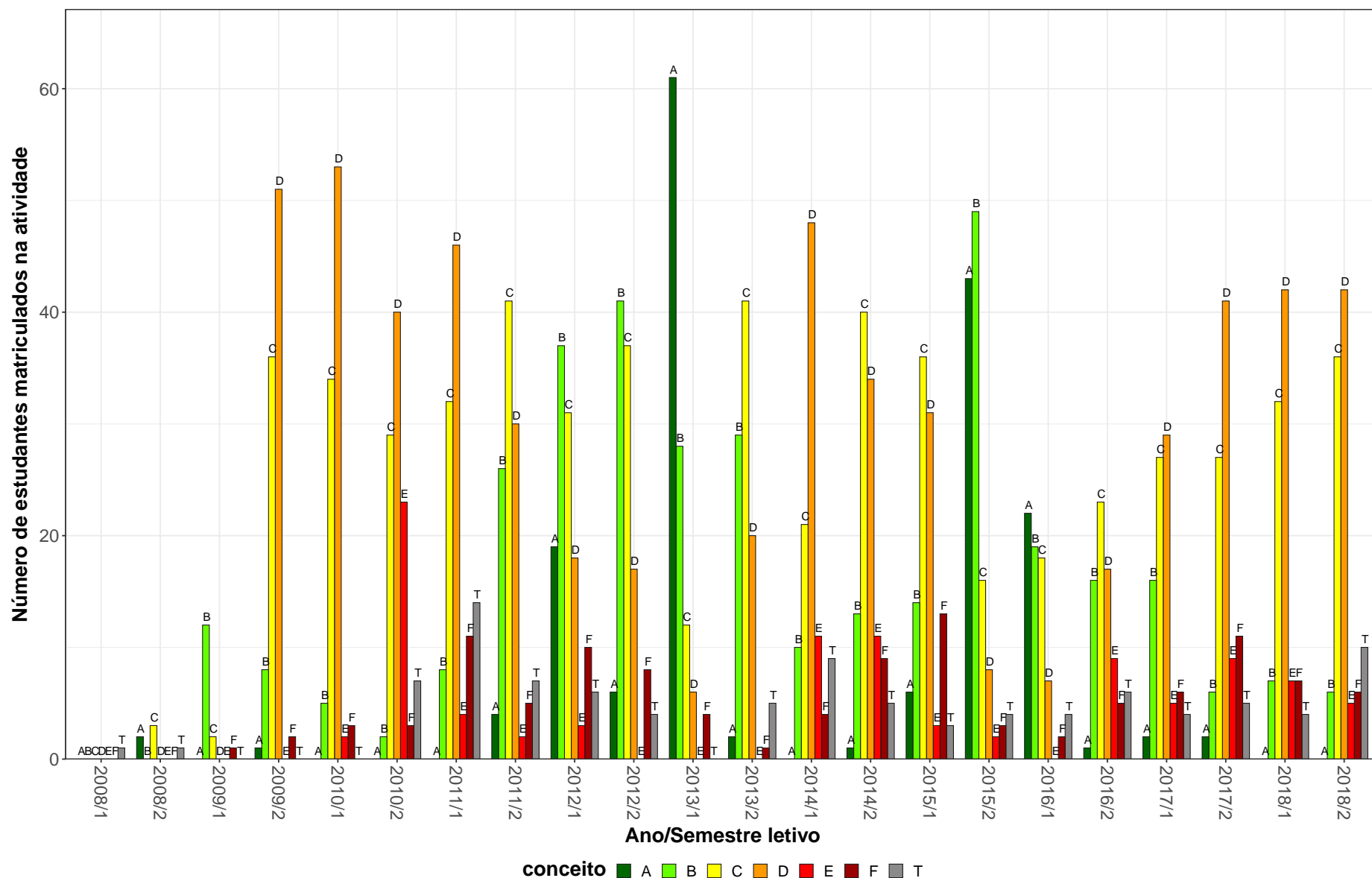


Figura 28: Conceitos obtidos pelos estudantes matriculados no curso de Direito Noturno, modalidade Bacharelado, no período de 2008/1 a 2018/2 na atividade DIP021-DIREITO INTERNACIONAL PUBLICO.

DIN101-DIREITO PENAL I

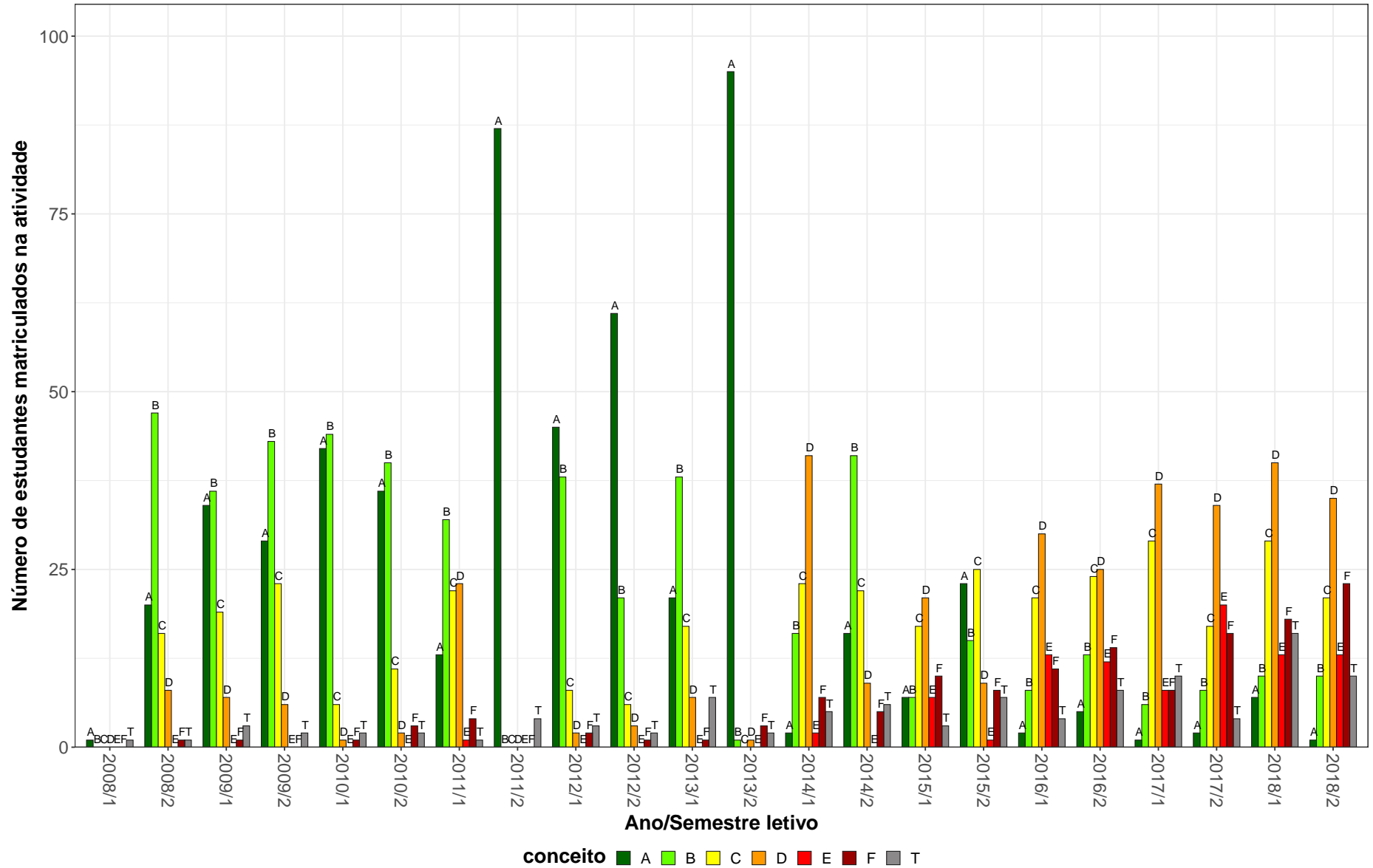


Figura 29: Conceitos obtidos pelos estudantes matriculados no curso de Direito Noturno, modalidade Bacharelado, no período de 2008/1 a 2018/2 na atividade DIN101-DIREITO PENAL I.

DIN102-DIREITO PENAL II

40

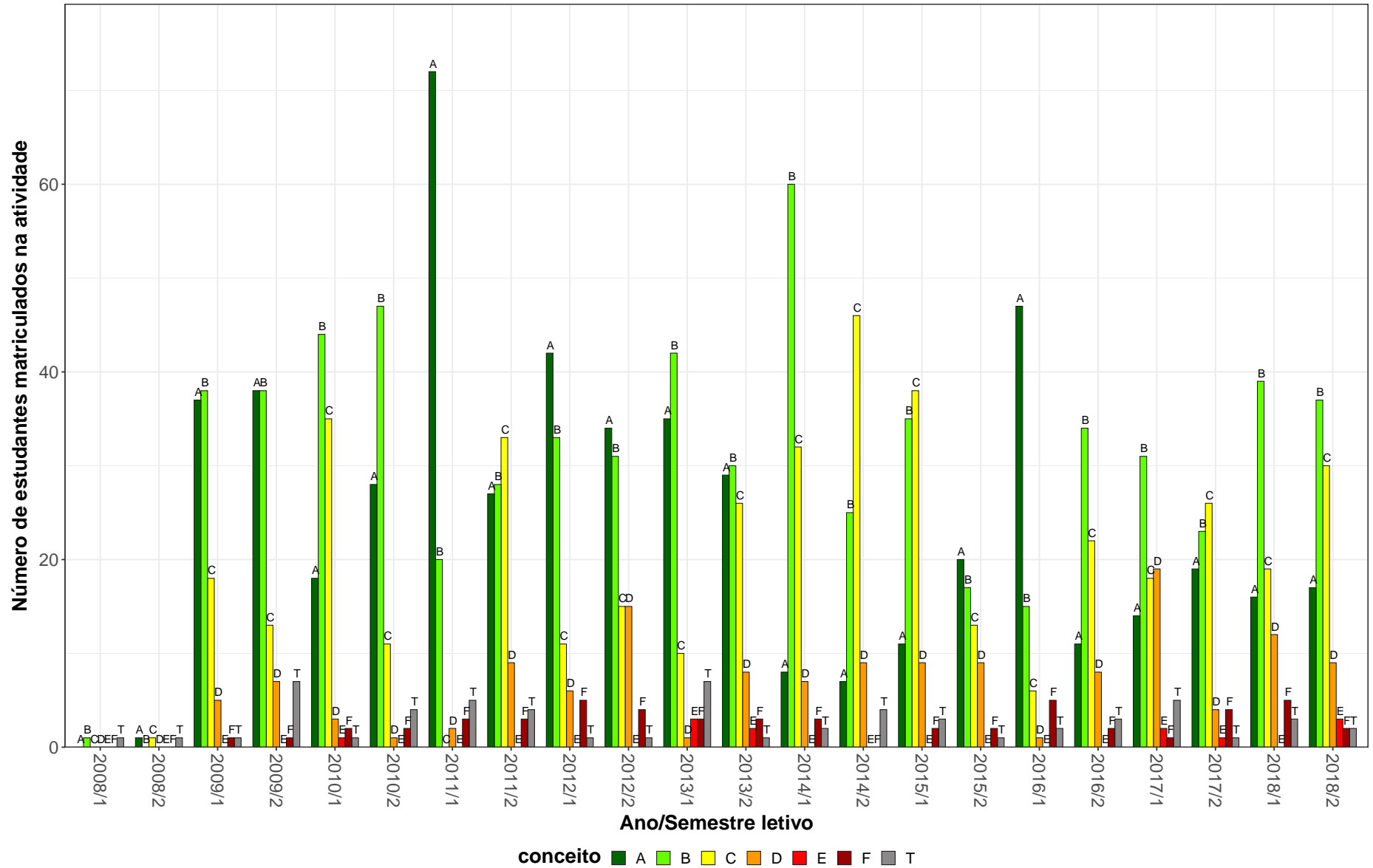


Figura 30: Conceitos obtidos pelos estudantes matriculados no curso de Direito Noturno, modalidade Bacharelado, no período de 2008/1 a 2018/2 na atividade DIN102-DIREITO PENAL II.

DIN103-DIREITO PENAL III

41

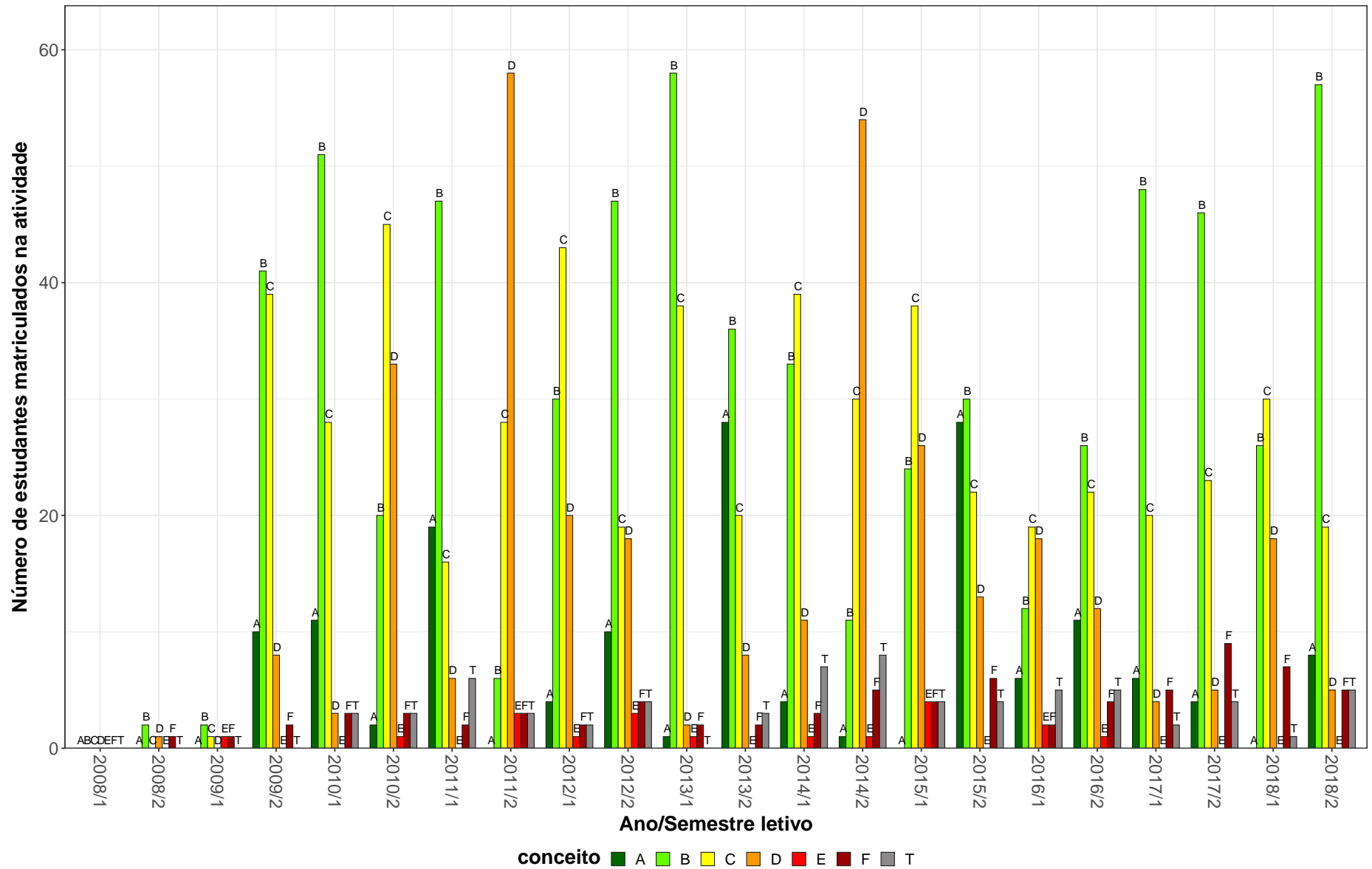


Figura 31: Conceitos obtidos pelos estudantes matriculados no curso de Direito Noturno, modalidade Bacharelado, no período de 2008/1 a 2018/2 na atividade DIN103-DIREITO PENAL III.

DIT071–DIREITO PREVIDENCIARIO

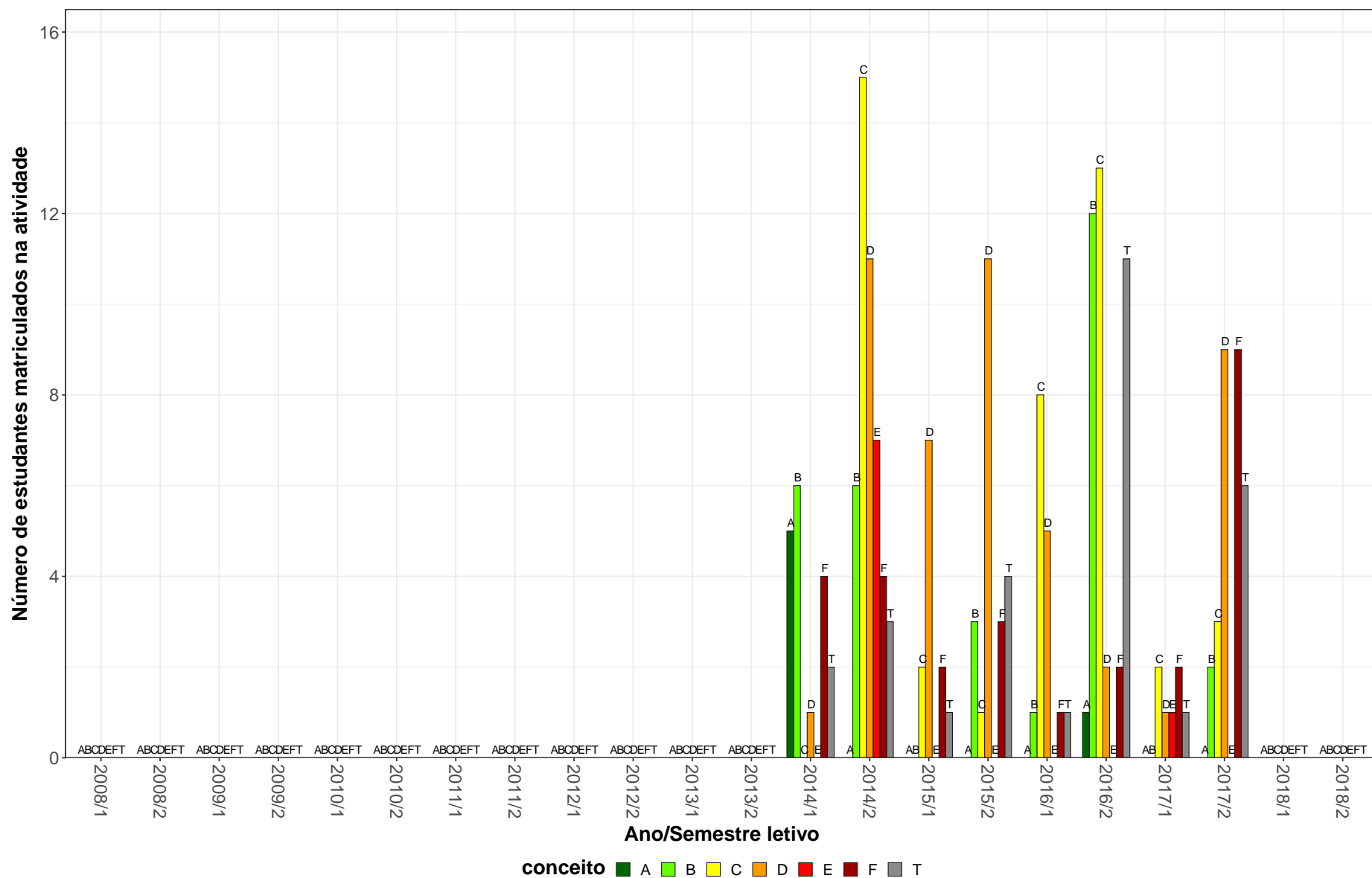


Figura 32: Conceitos obtidos pelos estudantes matriculados no curso de Direito Noturno, modalidade Bacharelado, no período de 2008/1 a 2018/2 na atividade DIT071-DIREITO PREVIDENCIARIO.

DIC065-DIREITO PROCESSUAL CIVIL 1

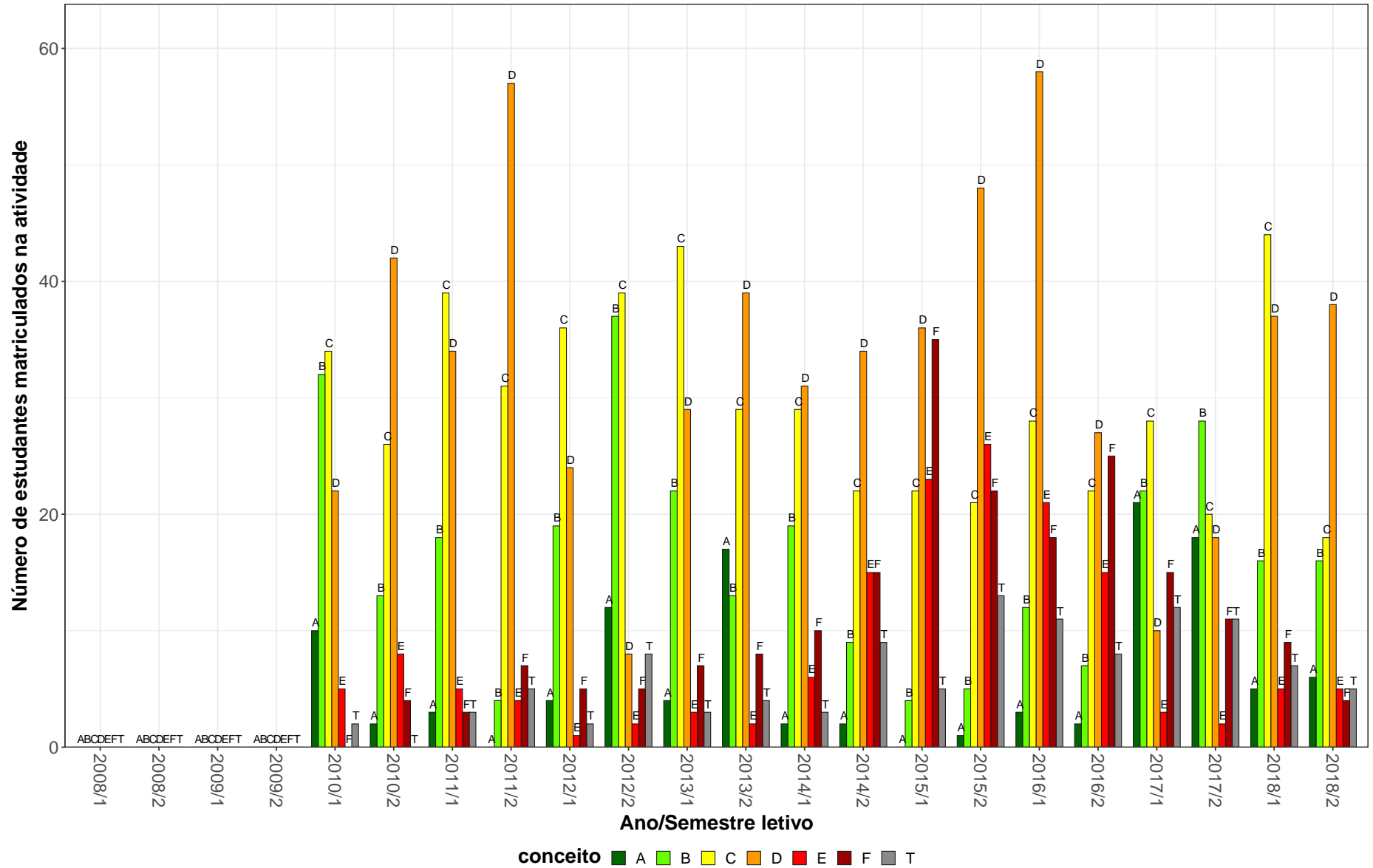


Figura 33: Conceitos obtidos pelos estudantes matriculados no curso de Direito Noturno, modalidade Bacharelado, no período de 2008/1 a 2018/2 na atividade DIC065-DIREITO PROCESSUAL CIVIL 1.

DIC066-DIREITO PROCESSUAL CIVIL II

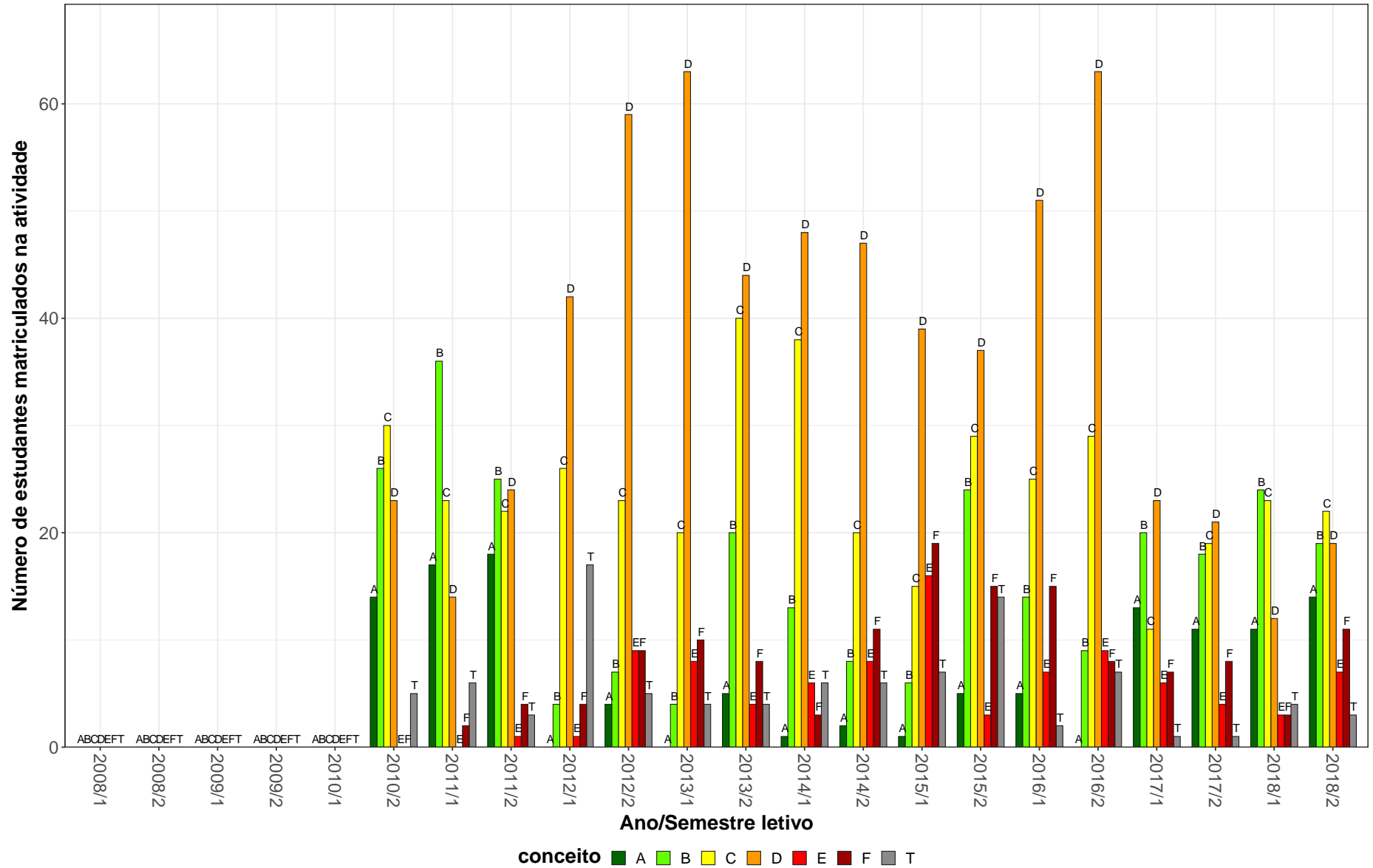


Figura 34: Conceitos obtidos pelos estudantes matriculados no curso de Direito Noturno, modalidade Bacharelado, no período de 2008/1 a 2018/2 na atividade DIC066-DIREITO PROCESSUAL CIVIL II.

DIC058-DIREITO PROCESSUAL CIVIL III

45

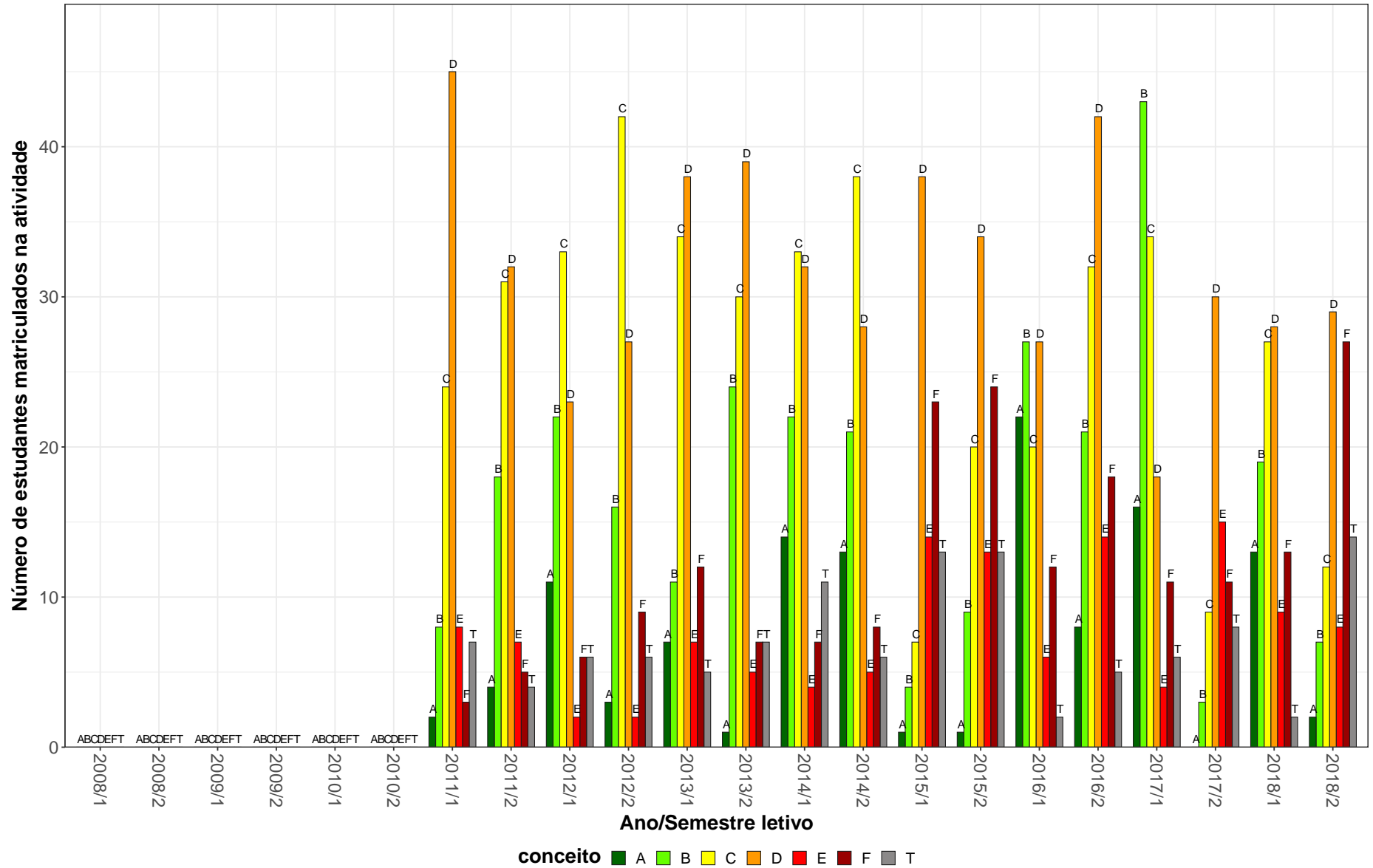


Figura 35: Conceitos obtidos pelos estudantes matriculados no curso de Direito Noturno, modalidade Bacharelado, no período de 2008/1 a 2018/2 na atividade DIC058-DIREITO PROCESSUAL CIVIL III.

DIC060-DIREITO PROCESSUAL CIVIL IV

46

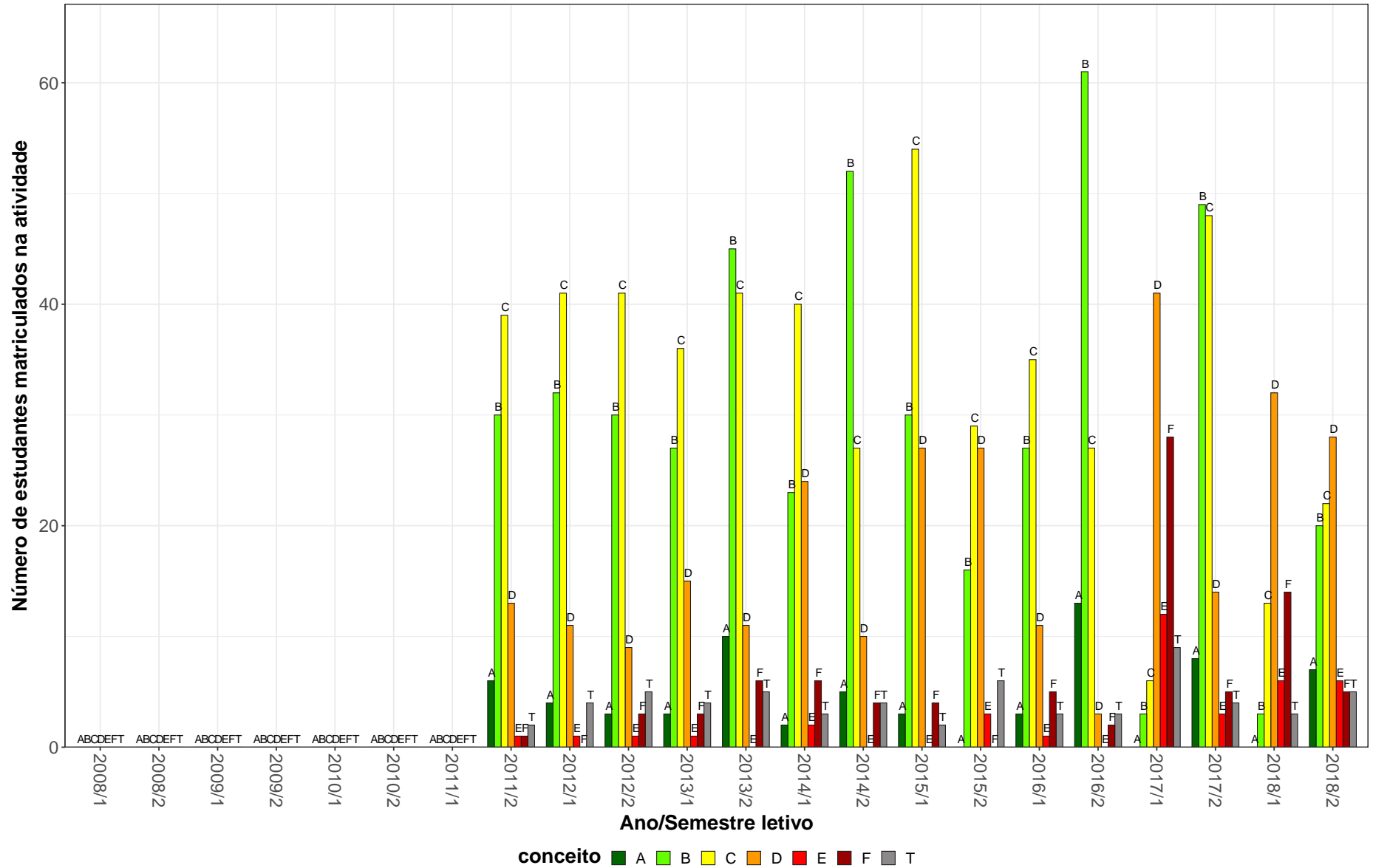


Figura 36: Conceitos obtidos pelos estudantes matriculados no curso de Direito Noturno, modalidade Bacharelado, no período de 2008/1 a 2018/2 na atividade DIC060-DIREITO PROCESSUAL CIVIL IV.

DIT046-DIREITO PROCESSUAL DO TRABALHO

47

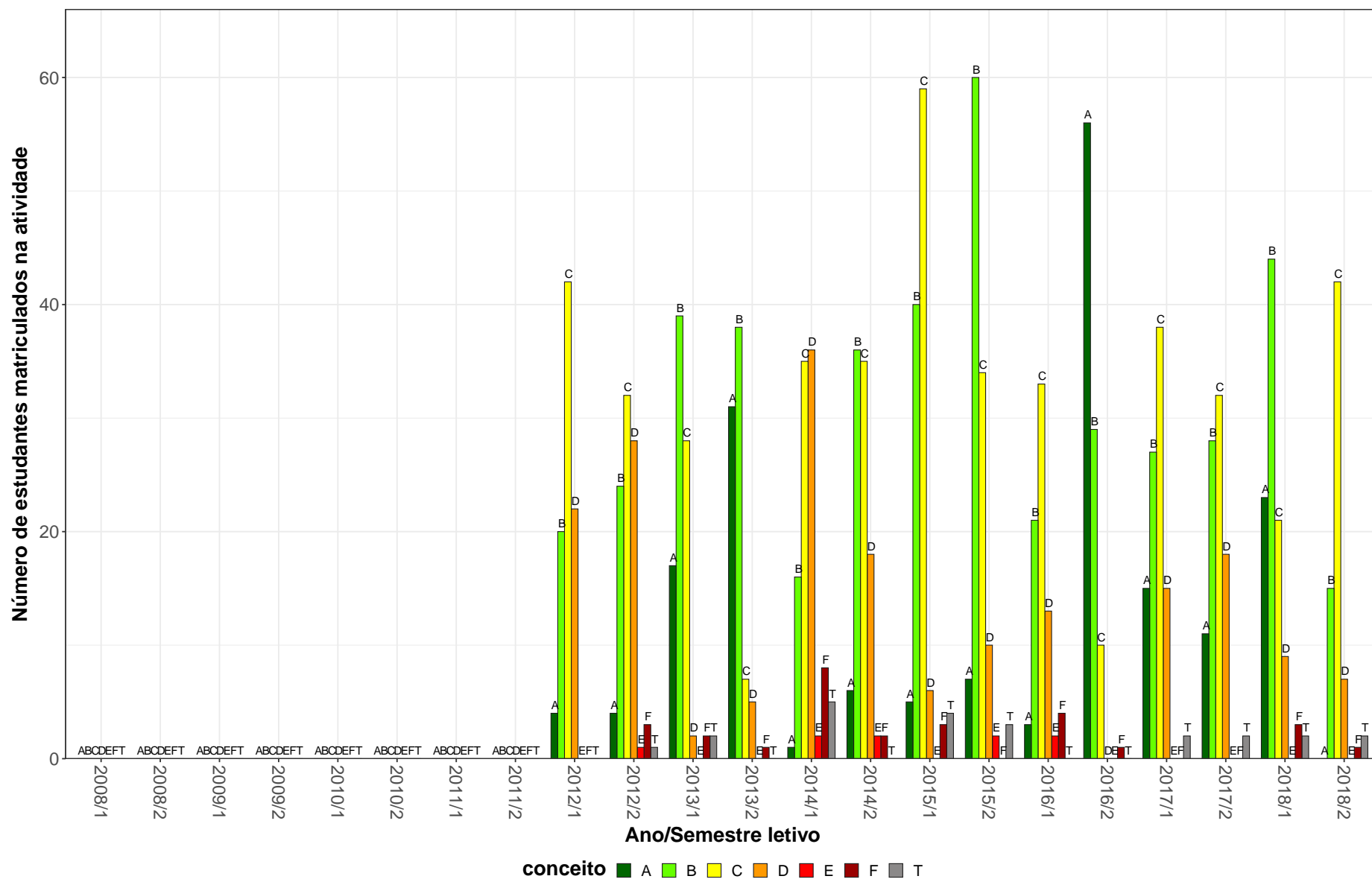


Figura 37: Conceitos obtidos pelos estudantes matriculados no curso de Direito Noturno, modalidade Bacharelado, no período de 2008/1 a 2018/2 na atividade DIT046-DIREITO PROCESSUAL DO TRABALHO.

DIN105-DIREITO PROCESSUAL PENAL I

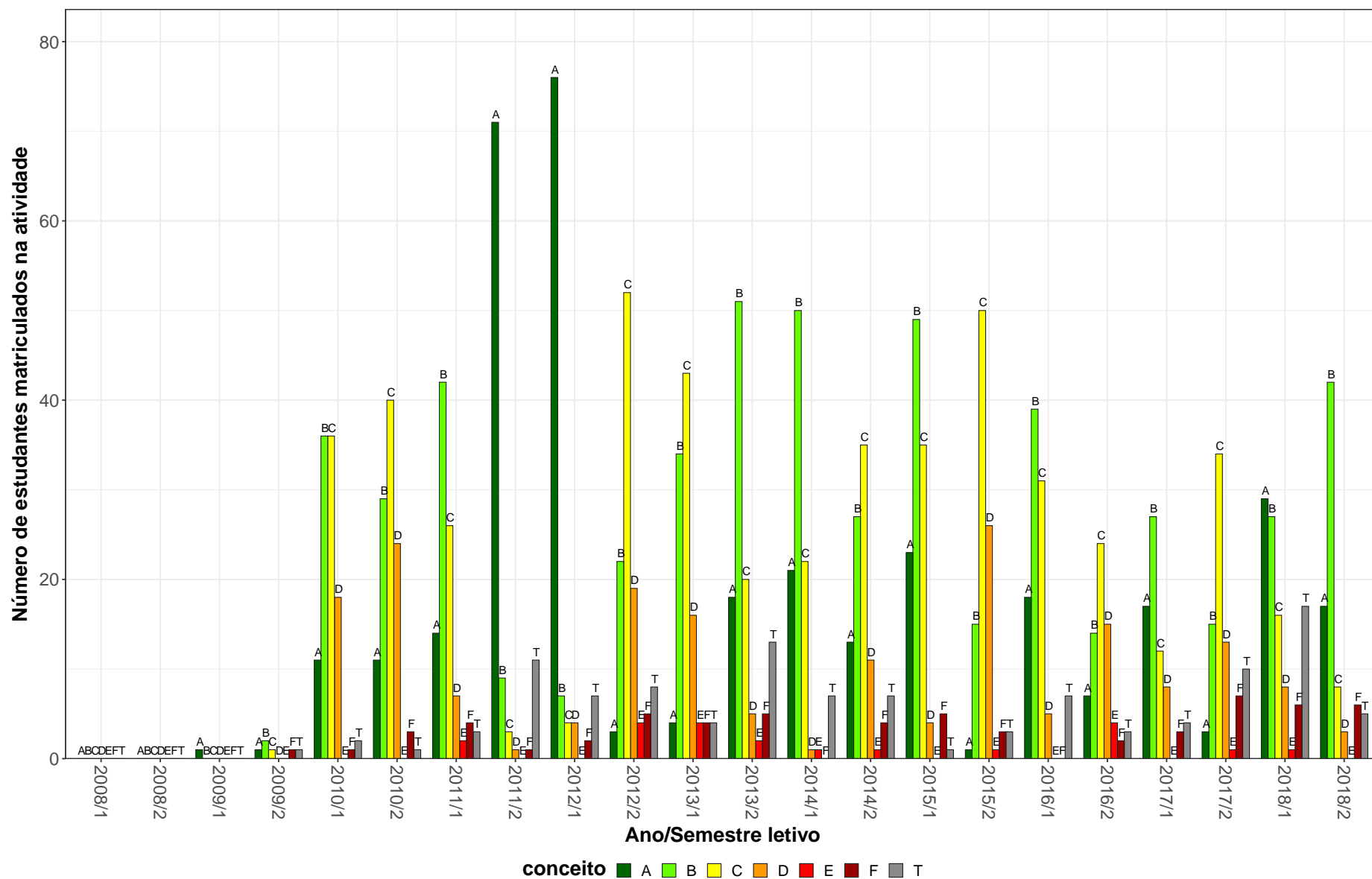


Figura 38: Conceitos obtidos pelos estudantes matriculados no curso de Direito Noturno, modalidade Bacharelado, no período de 2008/1 a 2018/2 na atividade DIN105-DIREITO PROCESSUAL PENAL I.

DIN106–DIREITO PROCESSUAL PENAL II

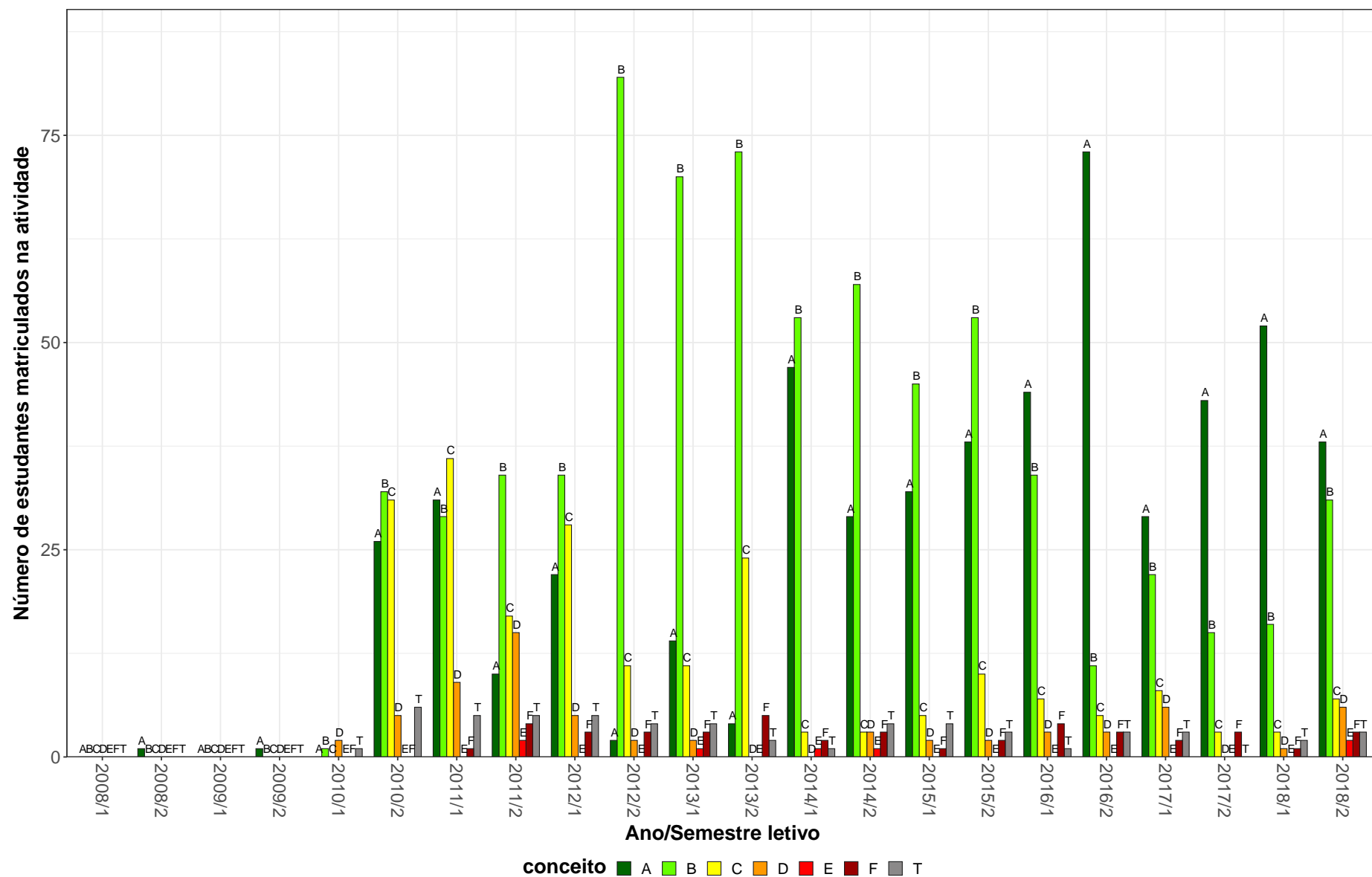


Figura 39: Conceitos obtidos pelos estudantes matriculados no curso de Direito Noturno, modalidade Bacharelado, no período de 2008/1 a 2018/2 na atividade DIN106-DIREITO PROCESSUAL PENAL II.

DIP044-DIREITO TRIBUTARIO I

50

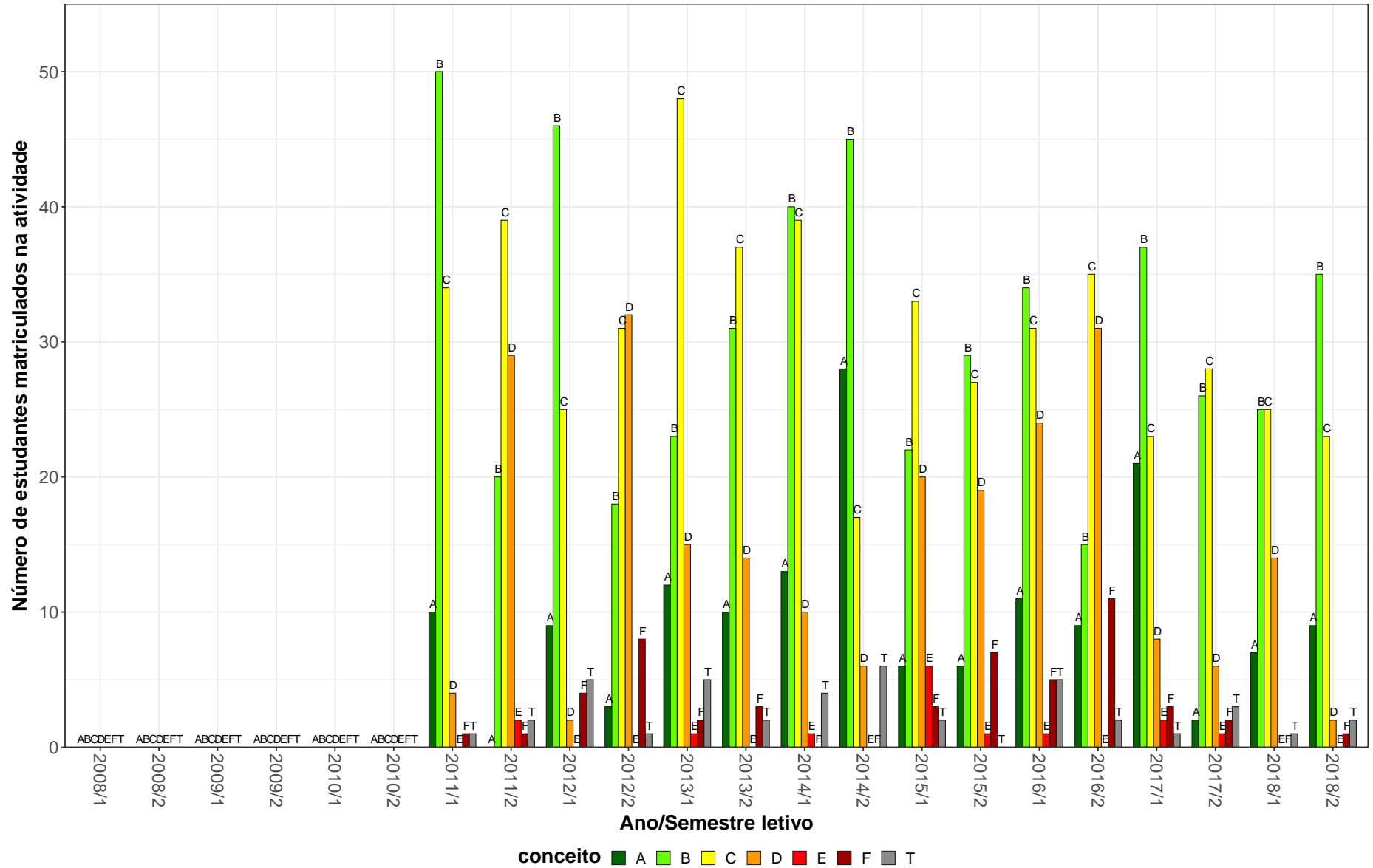


Figura 40: Conceitos obtidos pelos estudantes matriculados no curso de Direito Noturno, modalidade Bacharelado, no período de 2008/1 a 2018/2 na atividade DIP044-DIREITO TRIBUTARIO I.

DIP022-DIREITO TRIBUTARIO II

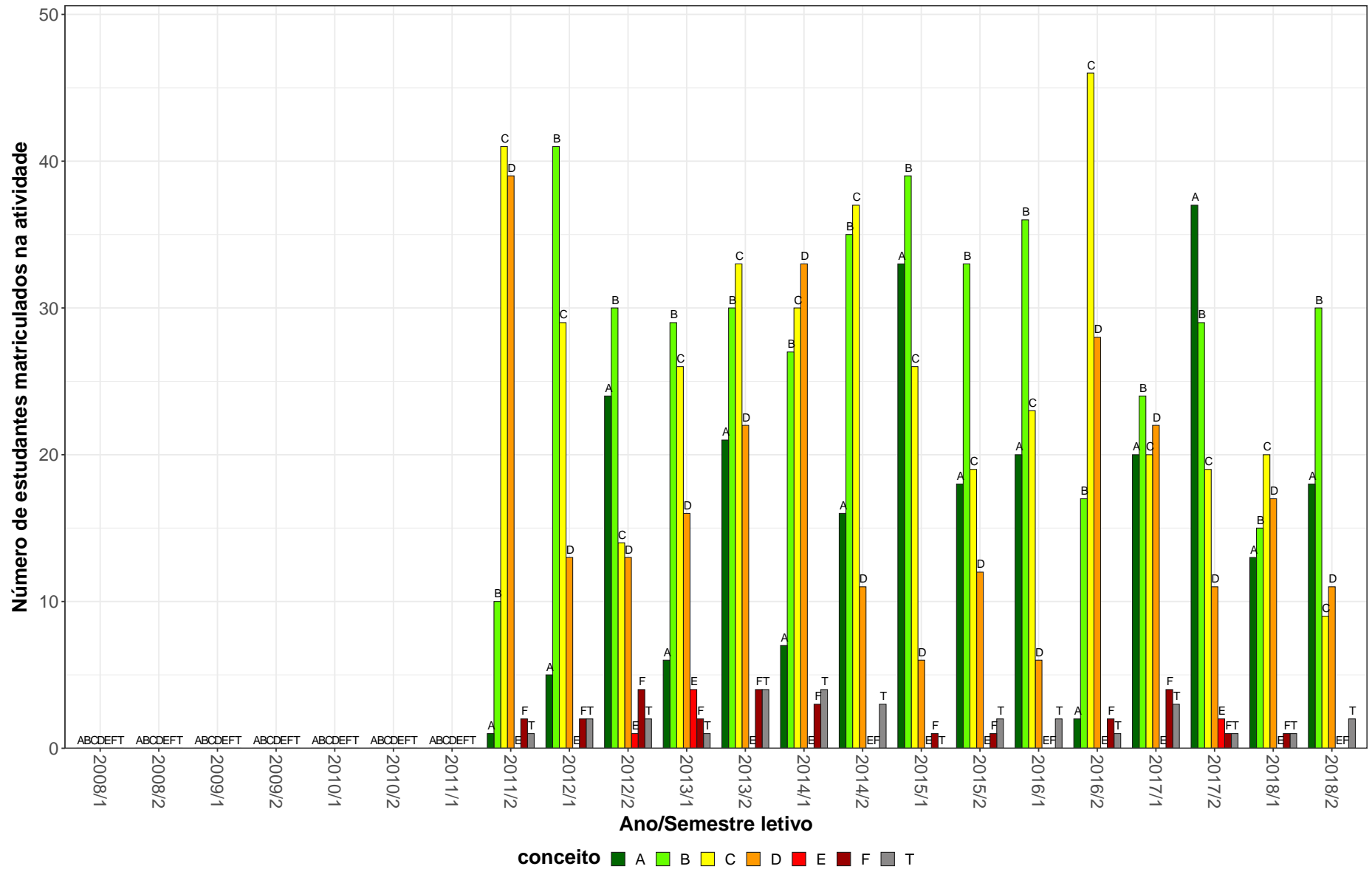


Figura 41: Conceitos obtidos pelos estudantes matriculados no curso de Direito Noturno, modalidade Bacharelado, no período de 2008/1 a 2018/2 na atividade DIP022-DIREITO TRIBUTARIO II.

DIP009-DIREITO URBANISTICO

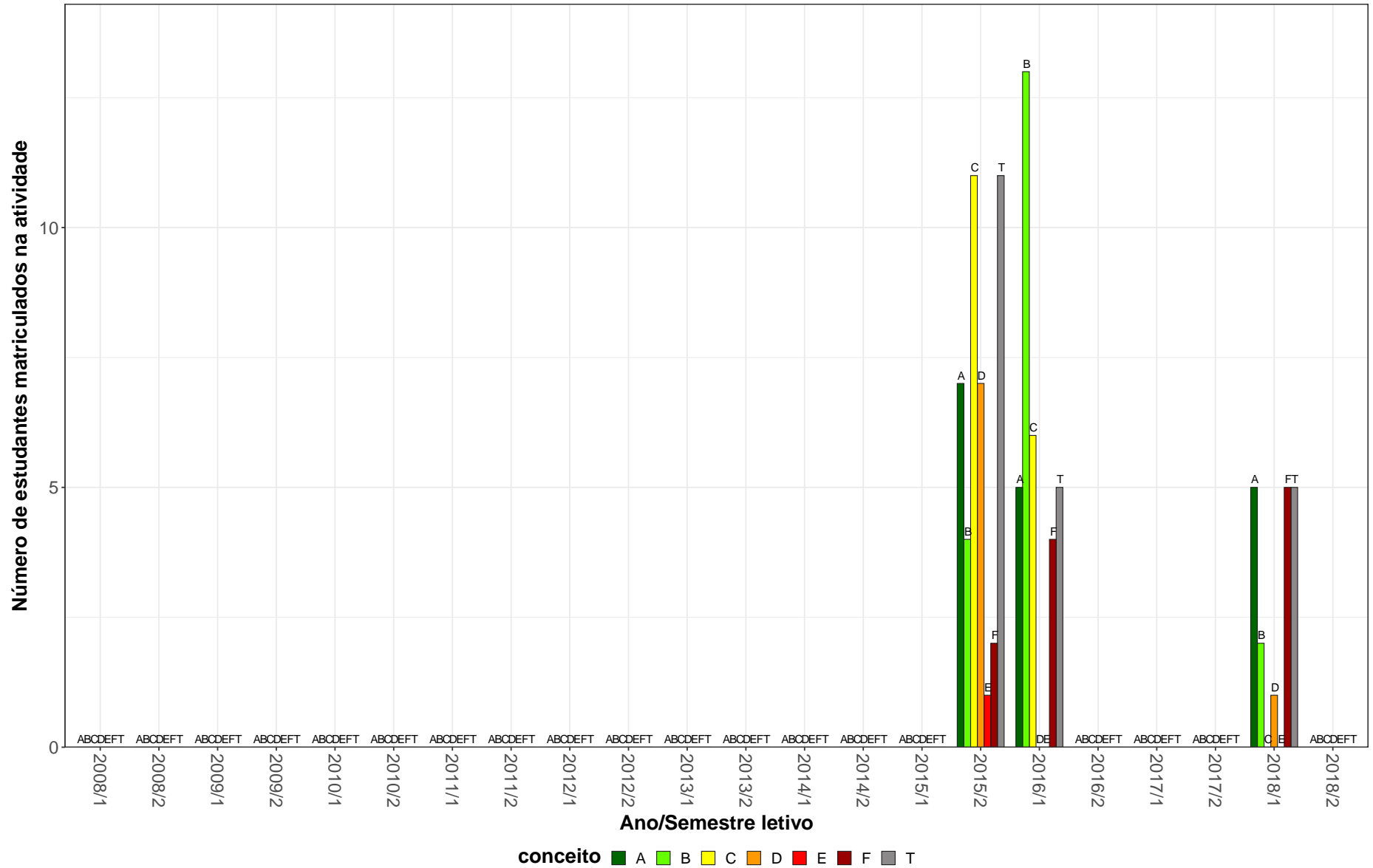


Figura 42: Conceitos obtidos pelos estudantes matriculados no curso de Direito Noturno, modalidade Bacharelado, no período de 2008/1 a 2018/2 na atividade DIP009-DIREITO URBANISTICO.

ECN101-ECONOMIA A I

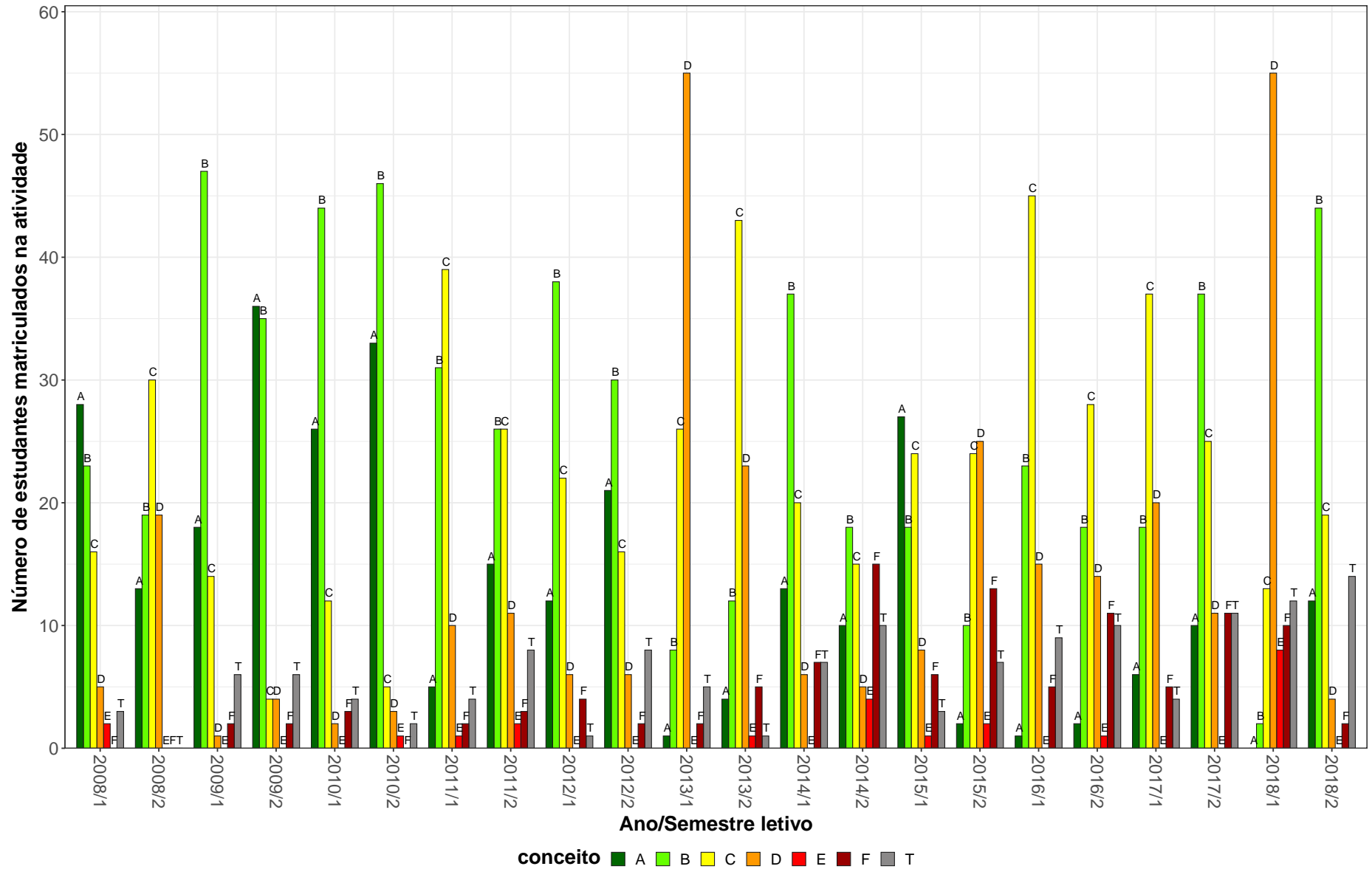


Figura 43: Conceitos obtidos pelos estudantes matriculados no curso de Direito Noturno, modalidade Bacharelado, no período de 2008/1 a 2018/2 na atividade ECN101-ECONOMIA A I.

DIT006-FILOSOFIA DO DIREITO

54

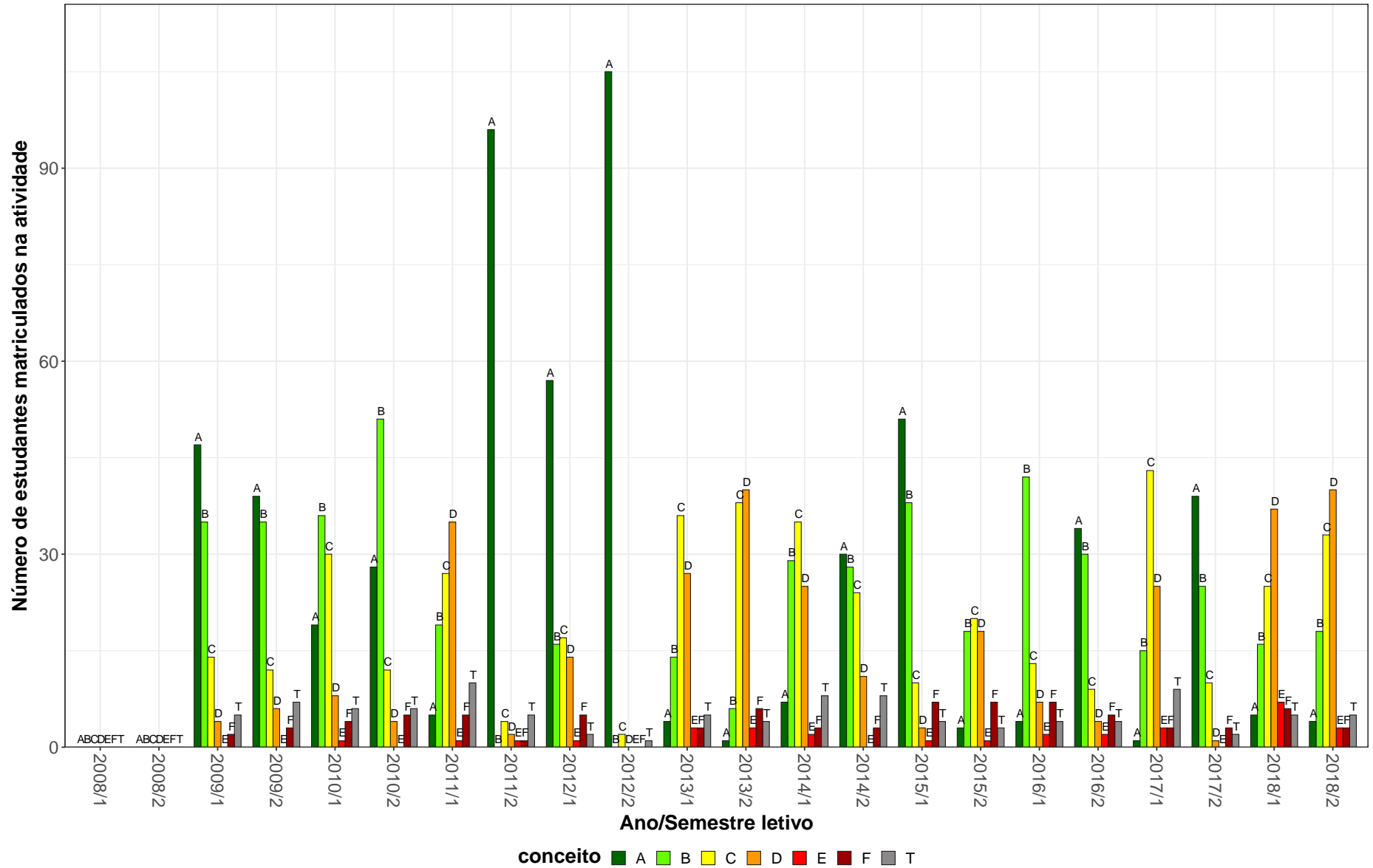


Figura 44: Conceitos obtidos pelos estudantes matriculados no curso de Direito Noturno, modalidade Bacharelado, no período de 2008/1 a 2018/2 na atividade DIT006-FILOSOFIA DO DIREITO.

LET223-FUNDAMENTOS DE LIBRAS

55

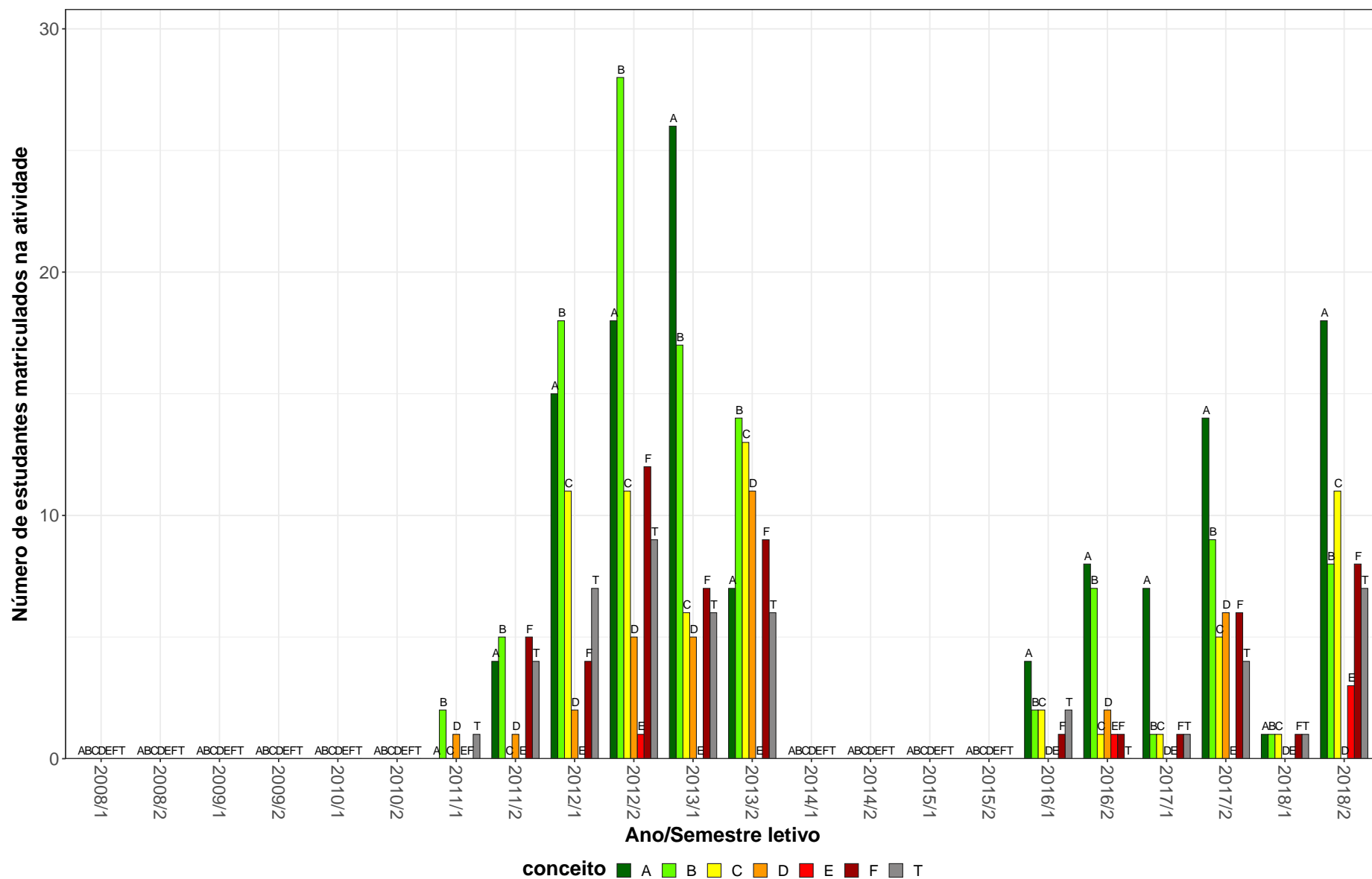


Figura 45: Conceitos obtidos pelos estudantes matriculados no curso de Direito Noturno, modalidade Bacharelado, no período de 2008/1 a 2018/2 na atividade LET223-FUNDAMENTOS DE LIBRAS.

DIT023–HERMENEUTICA JURIDICA

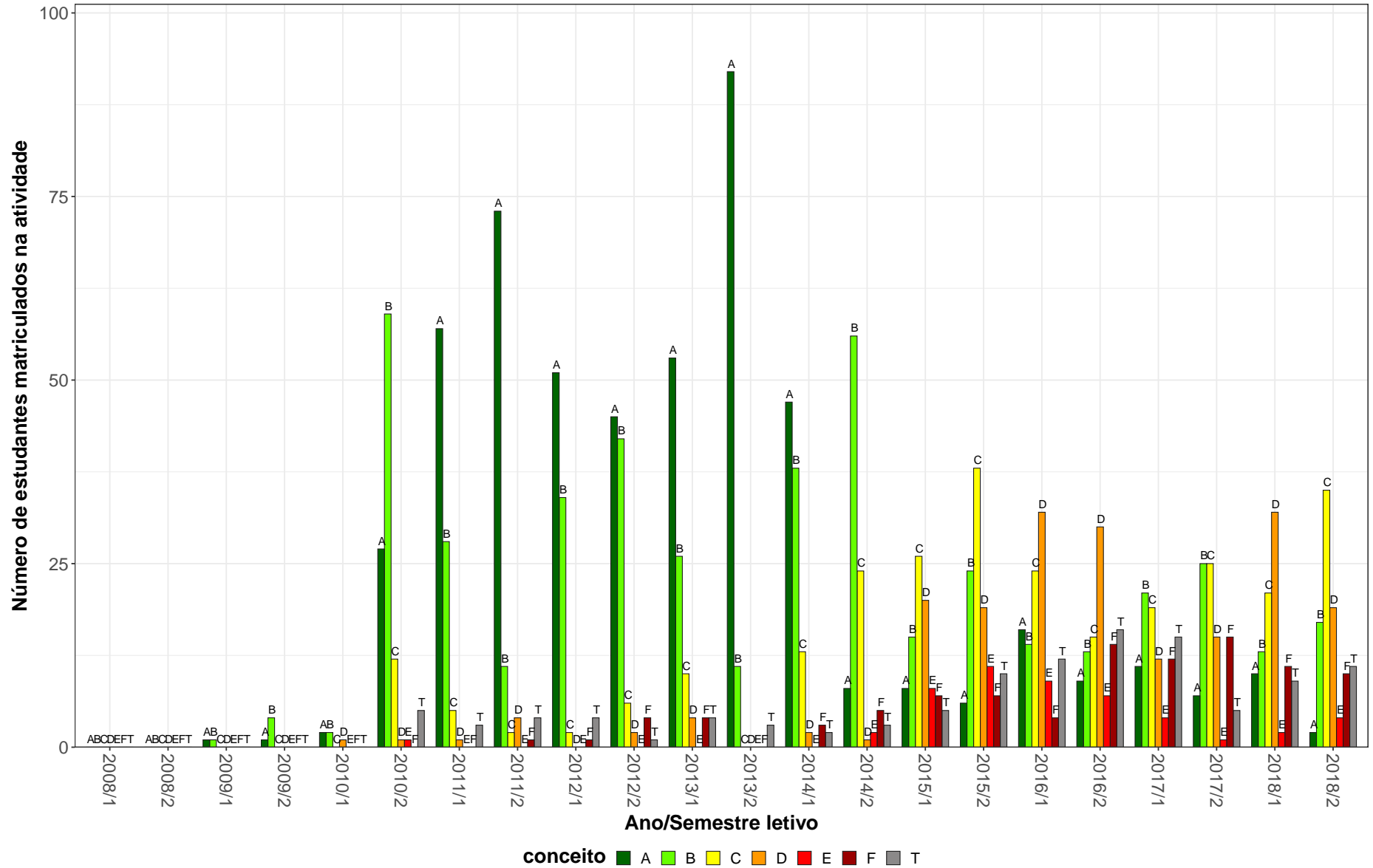


Figura 46: Conceitos obtidos pelos estudantes matriculados no curso de Direito Noturno, modalidade Bacharelado, no período de 2008/1 a 2018/2 na atividade DIT023-HERMENEUTICA JURIDICA.

DIT039–HISTORIA DO DIREITO

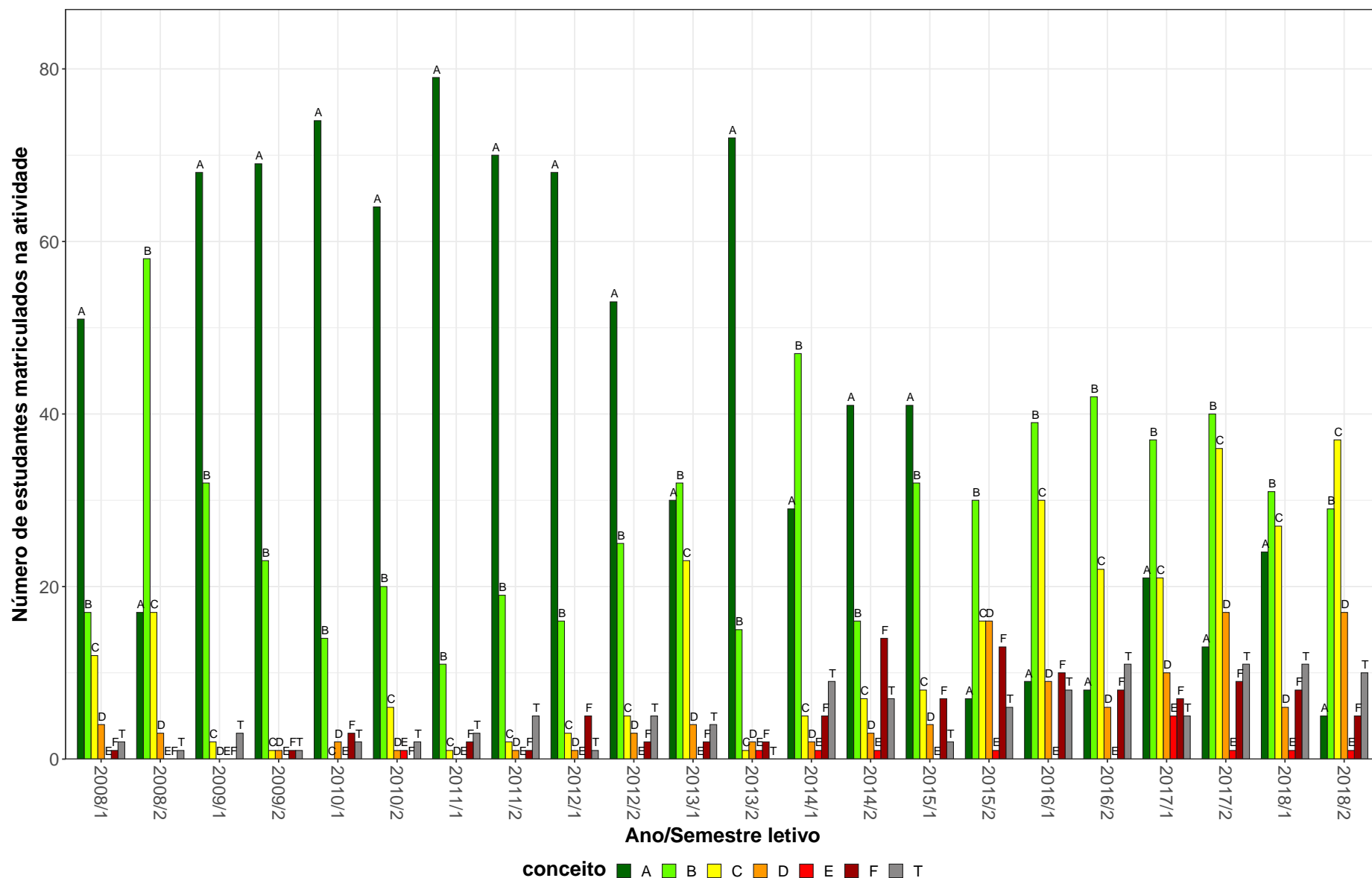


Figura 47: Conceitos obtidos pelos estudantes matriculados no curso de Direito Noturno, modalidade Bacharelado, no período de 2008/1 a 2018/2 na atividade DIT039-HISTORIA DO DIREITO.

UNI001-INGLES INSTRUMENTAL I

58

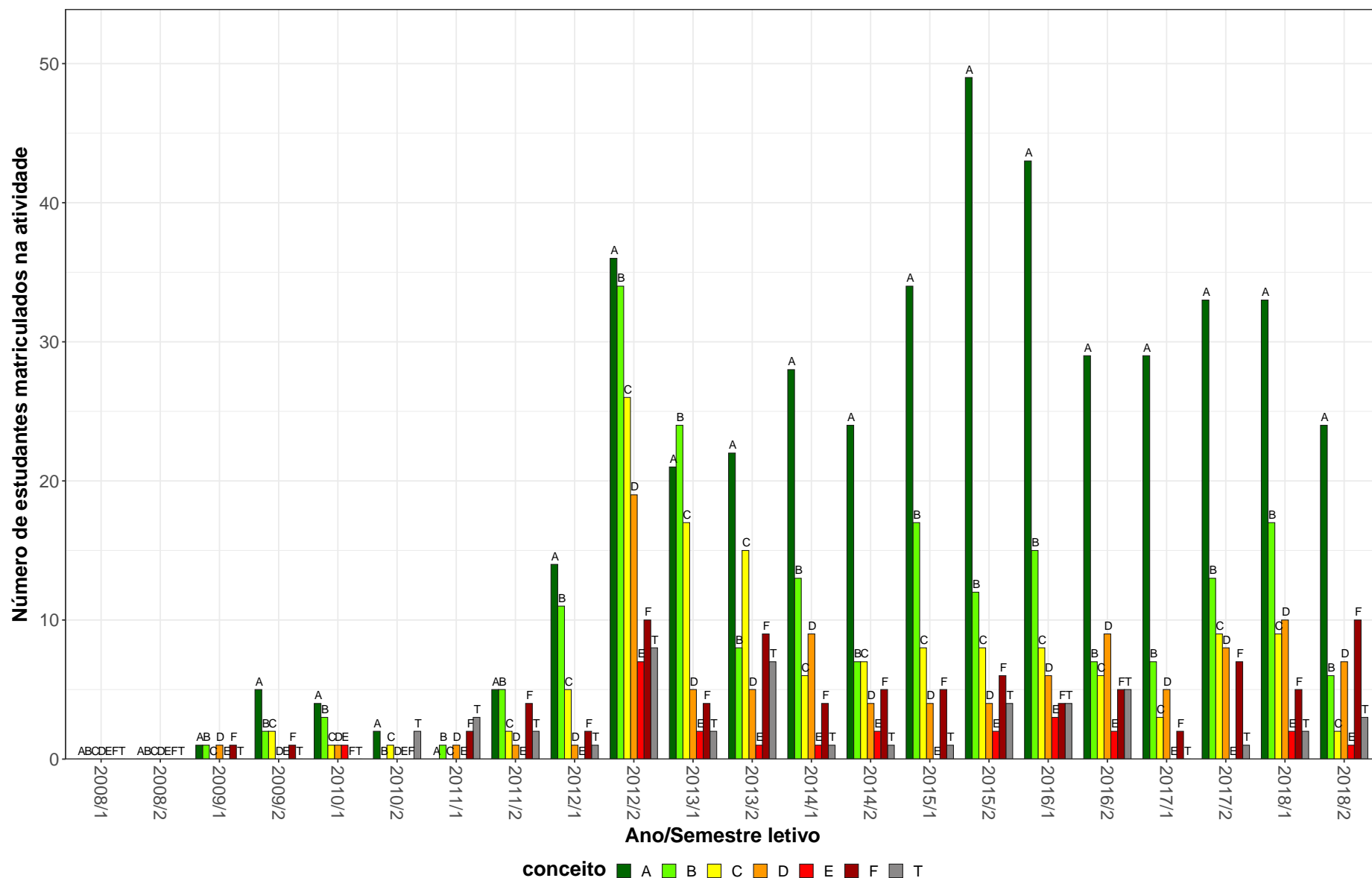


Figura 48: Conceitos obtidos pelos estudantes matriculados no curso de Direito Noturno, modalidade Bacharelado, no período de 2008/1 a 2018/2 na atividade UNI001-INGLES INSTRUMENTAL I.

UNI002-INGLES INSTRUMENTAL II

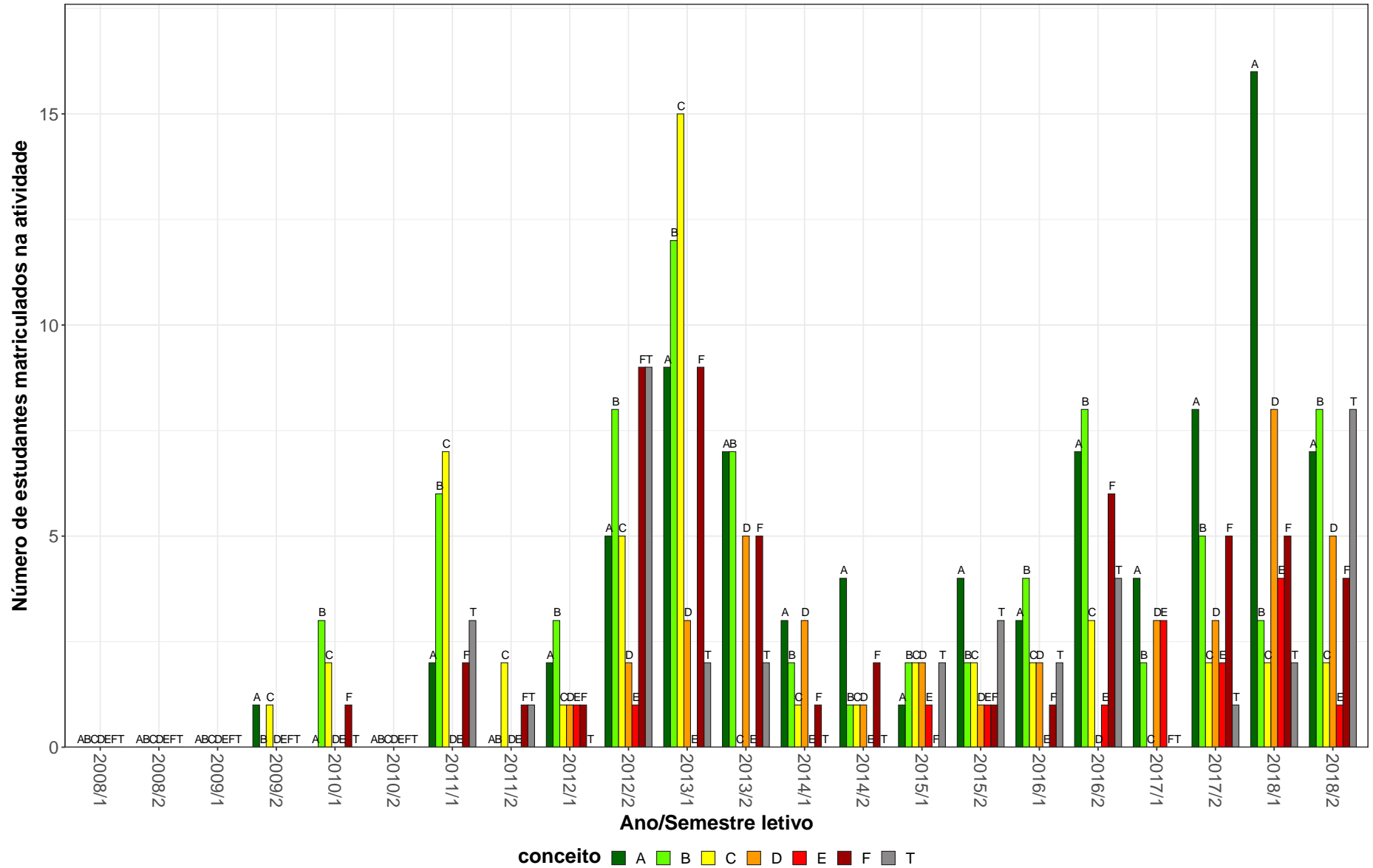


Figura 49: Conceitos obtidos pelos estudantes matriculados no curso de Direito Noturno, modalidade Bacharelado, no período de 2008/1 a 2018/2 na atividade UNI002-INGLES INSTRUMENTAL II.

DIT044-INSTITUICOES DE DIREITO ROMANO

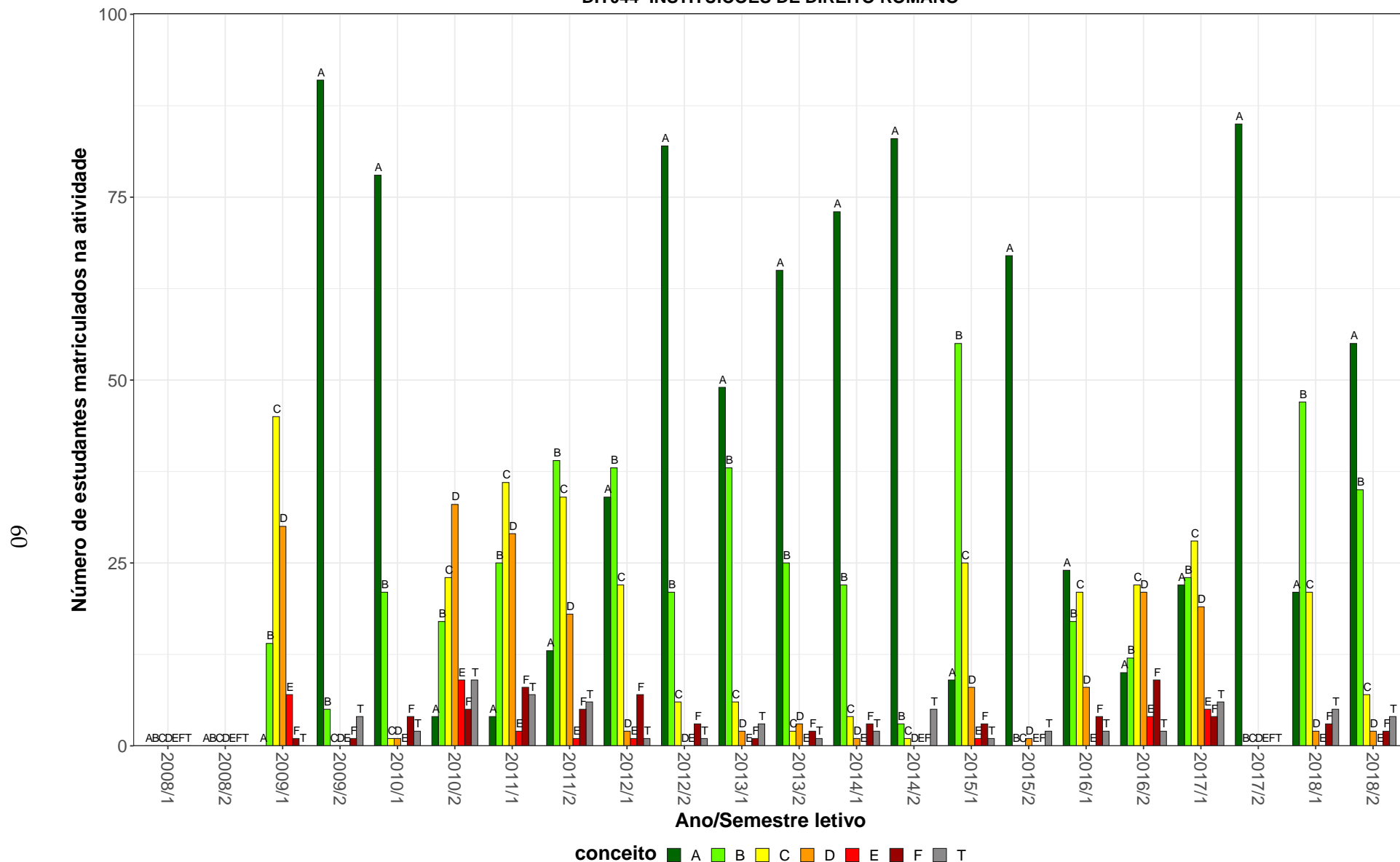


Figura 50: Conceitos obtidos pelos estudantes matriculados no curso de Direito Noturno, modalidade Bacharelado, no período de 2008/1 a 2018/2 na atividade DIT044-INSTITUICOES DE DIREITO ROMANO.

DIT038-INTRODUCAO A CIENCIA DO DIREITO

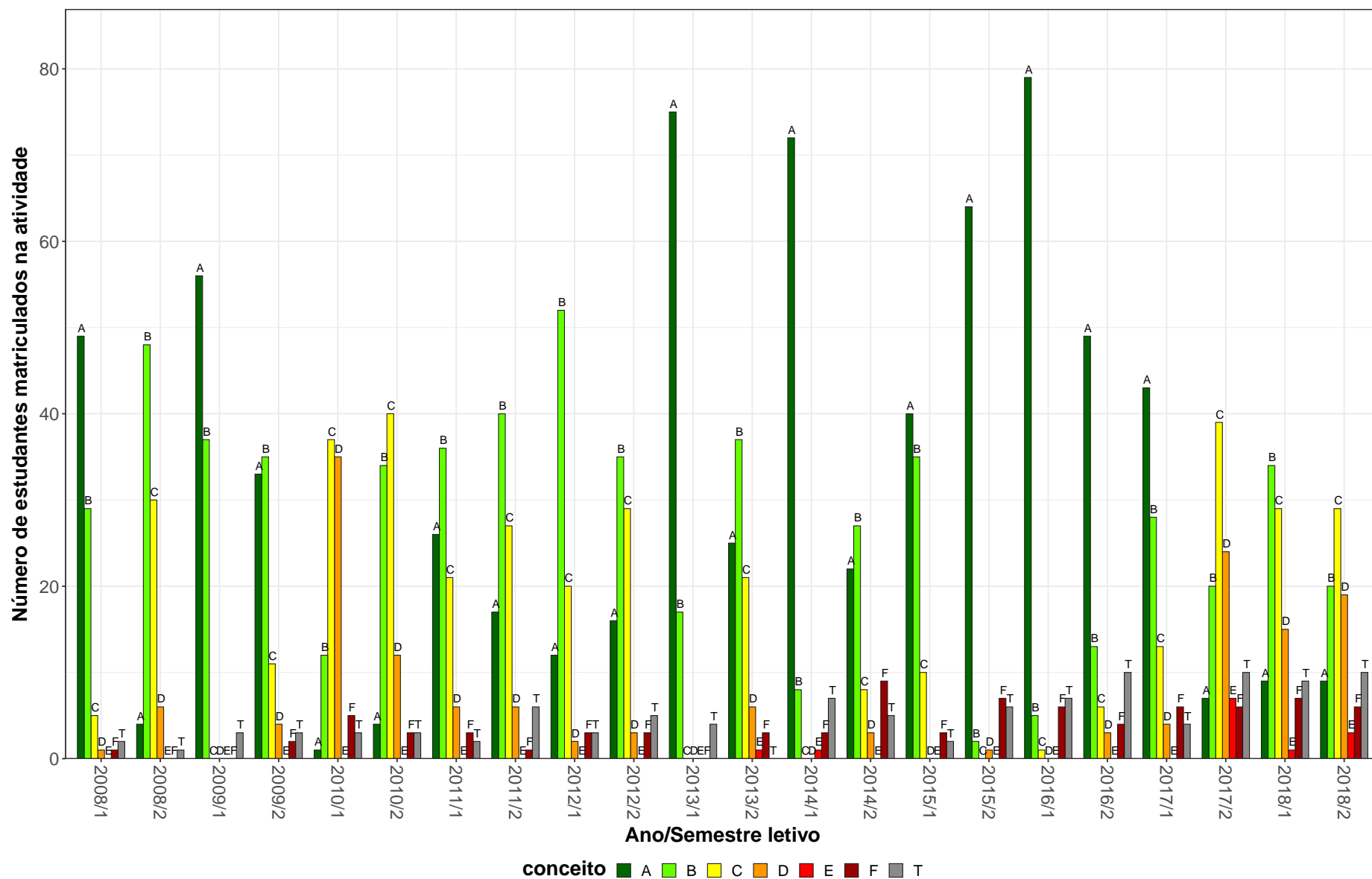


Figura 51: Conceitos obtidos pelos estudantes matriculados no curso de Direito Noturno, modalidade Bacharelado, no período de 2008/1 a 2018/2 na atividade DIT038-INTRODUCAO A CIENCIA DO DIREITO.

FIL028-INTRODUCAO A FILOSOFIA: ETICA

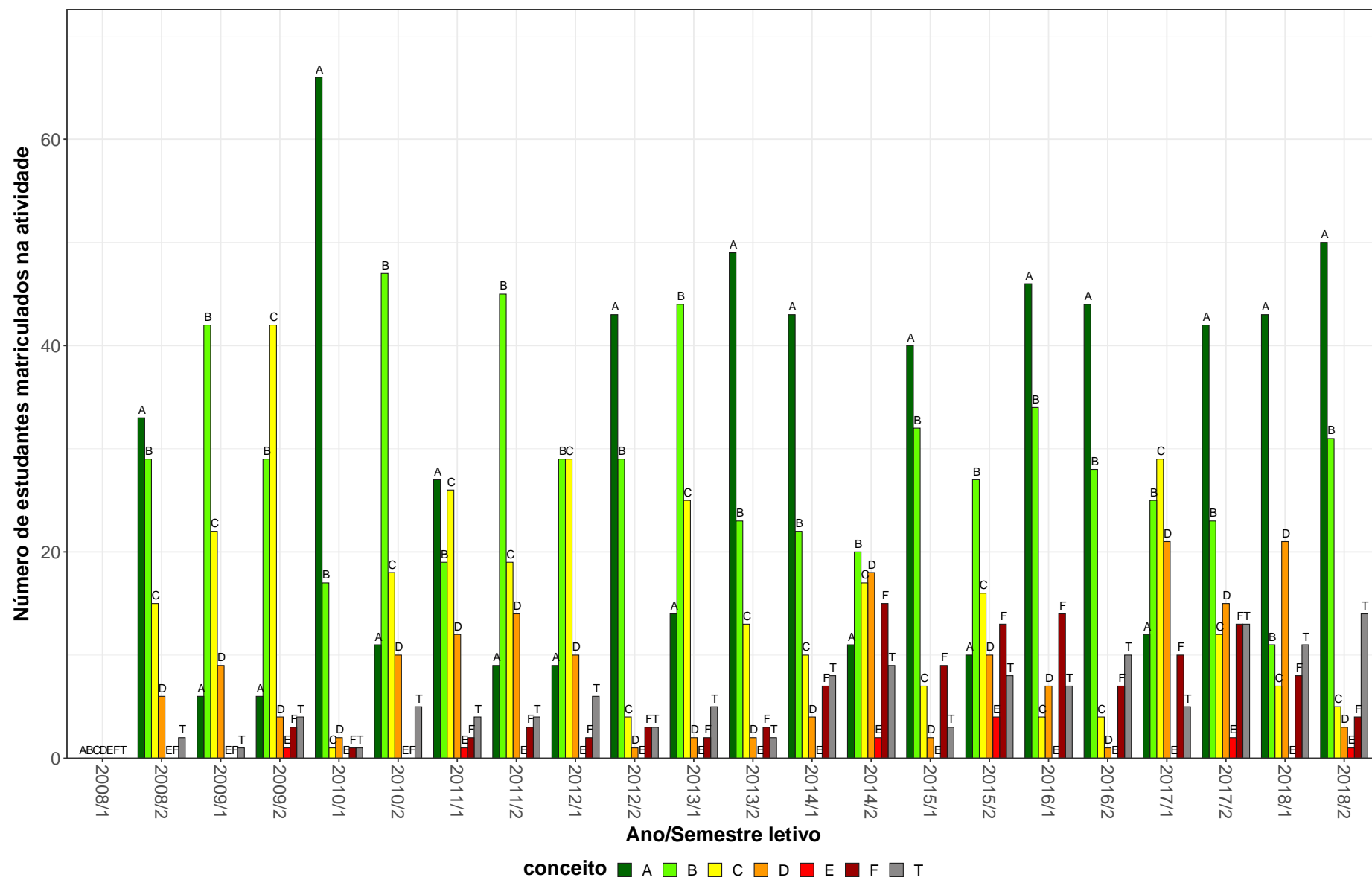


Figura 52: Conceitos obtidos pelos estudantes matriculados no curso de Direito Noturno, modalidade Bacharelado, no período de 2008/1 a 2018/2 na atividade FIL028-INTRODUCAO A FILOSOFIA: ETICA.

DIT073--LEGISTCA

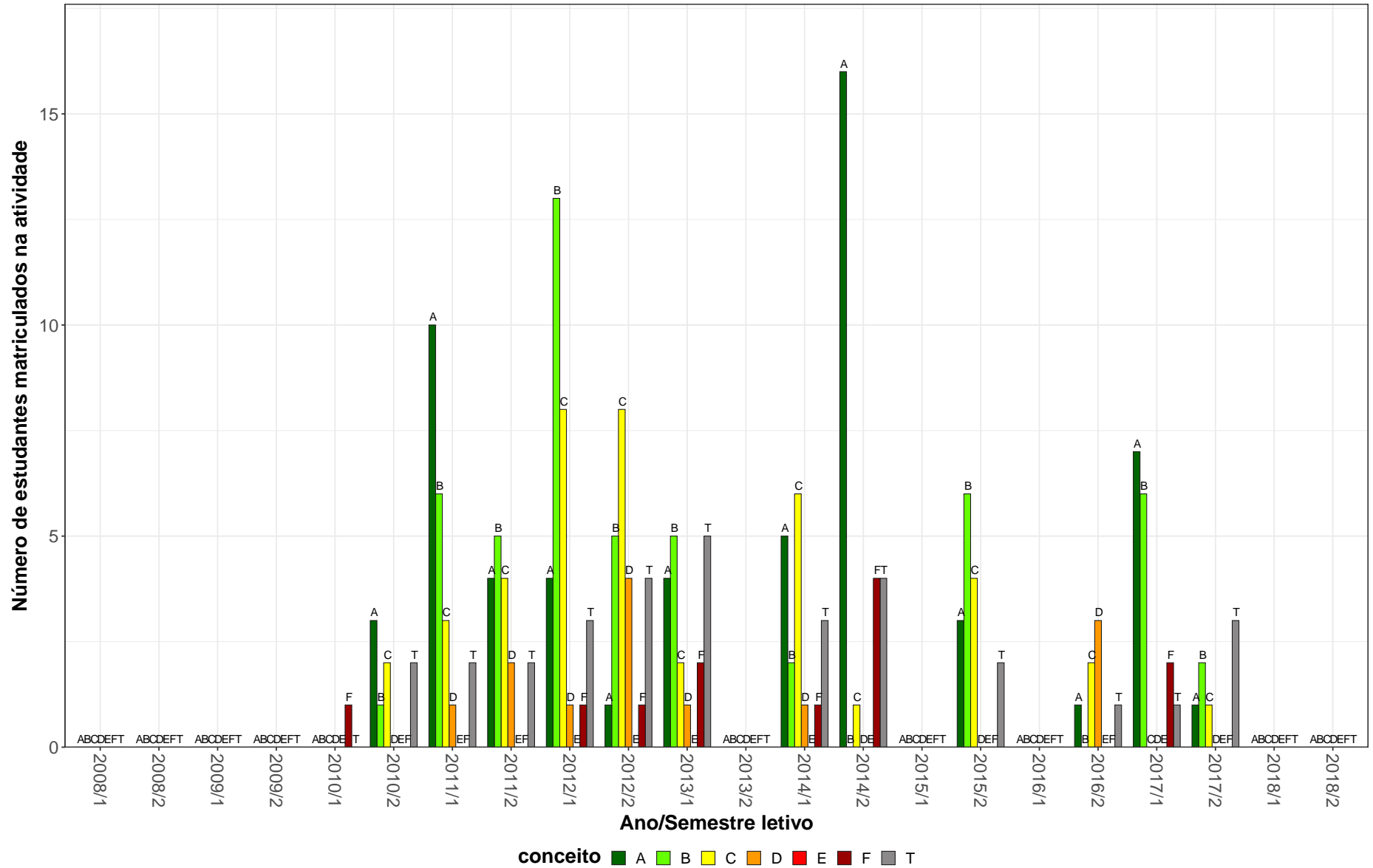


Figura 53: Conceitos obtidos pelos estudantes matriculados no curso de Direito Noturno, modalidade Bacharelado, no período de 2008/1 a 2018/2 na atividade DIT073-LEGISTCA.

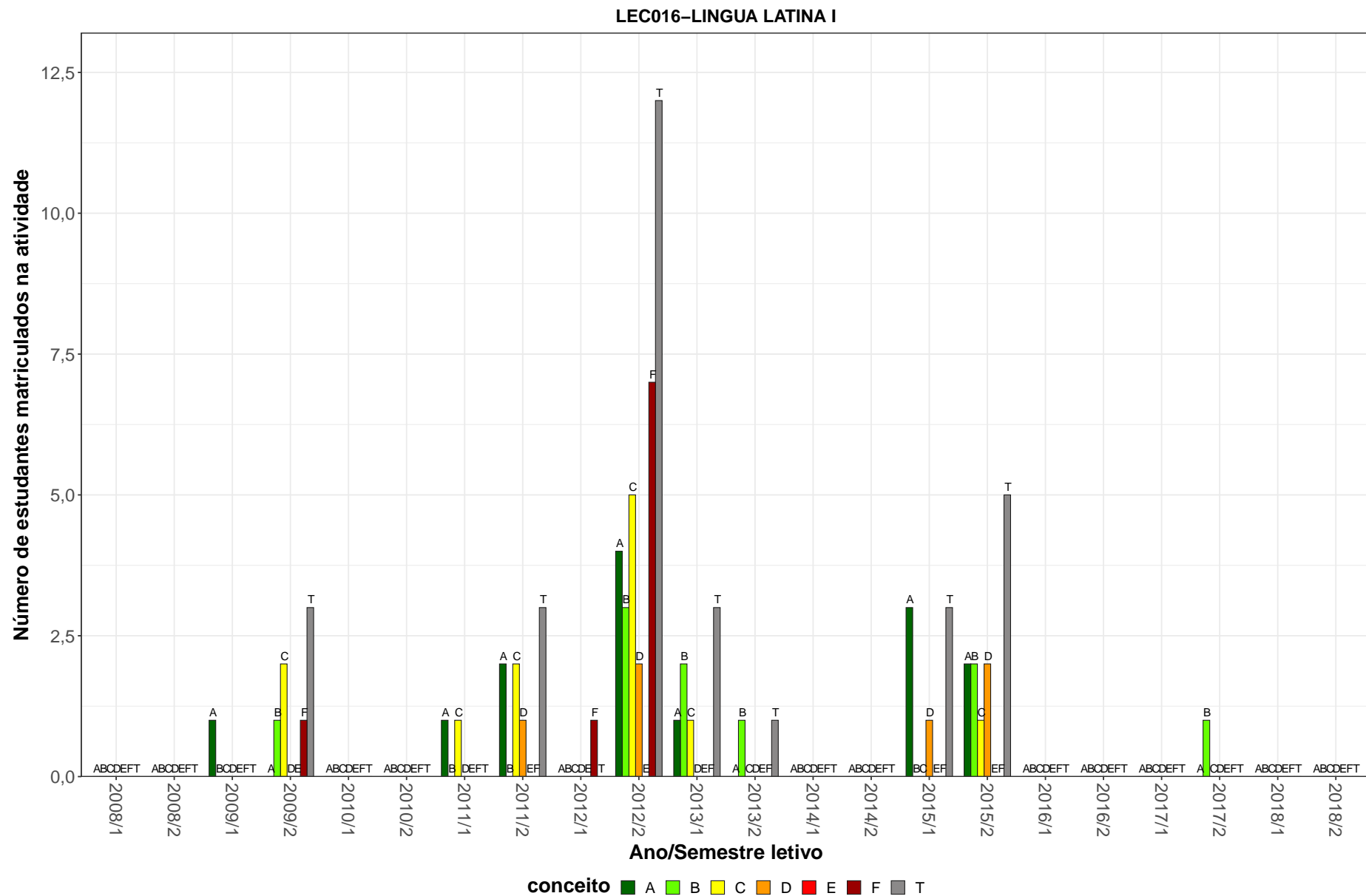


Figura 54: Conceitos obtidos pelos estudantes matriculados no curso de Direito Noturno, modalidade Bacharelado, no período de 2008/1 a 2018/2 na atividade LEC016-LINGUA LATINA I.

APM005-MEDICINA LEGAL

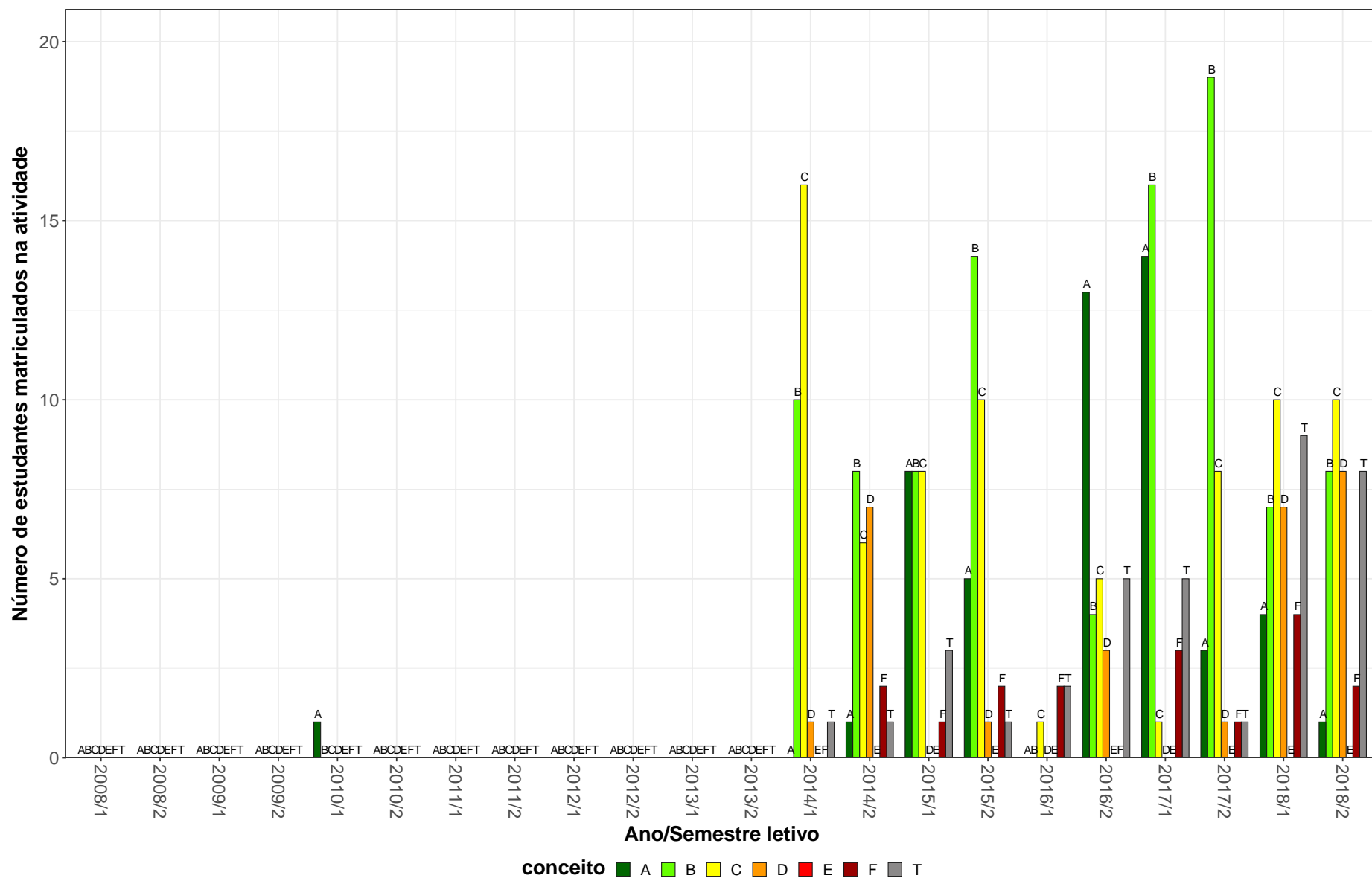


Figura 55: Conceitos obtidos pelos estudantes matriculados no curso de Direito Noturno, modalidade Bacharelado, no período de 2008/1 a 2018/2 na atividade APM005-MEDICINA LEGAL.

DIT075-METODOLOGIA DE PESQUISA EM DIREITO

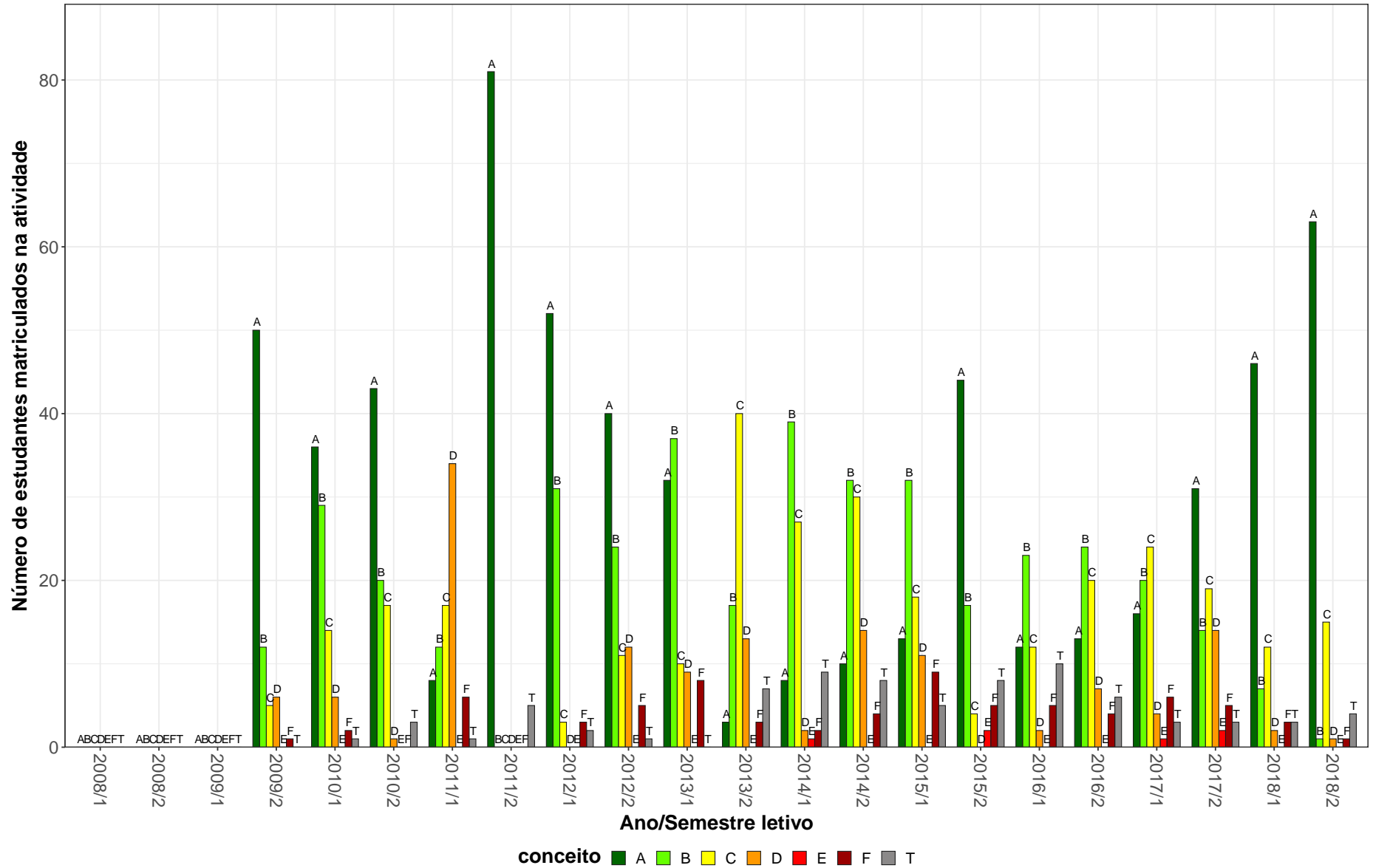


Figura 56: Conceitos obtidos pelos estudantes matriculados no curso de Direito Noturno, modalidade Bacharelado, no período de 2008/1 a 2018/2 na atividade DIT075-METODOLOGIA DE PESQUISA EM DIREITO.

DIC051-PRÁTICA JURÍDICA SIMULADA

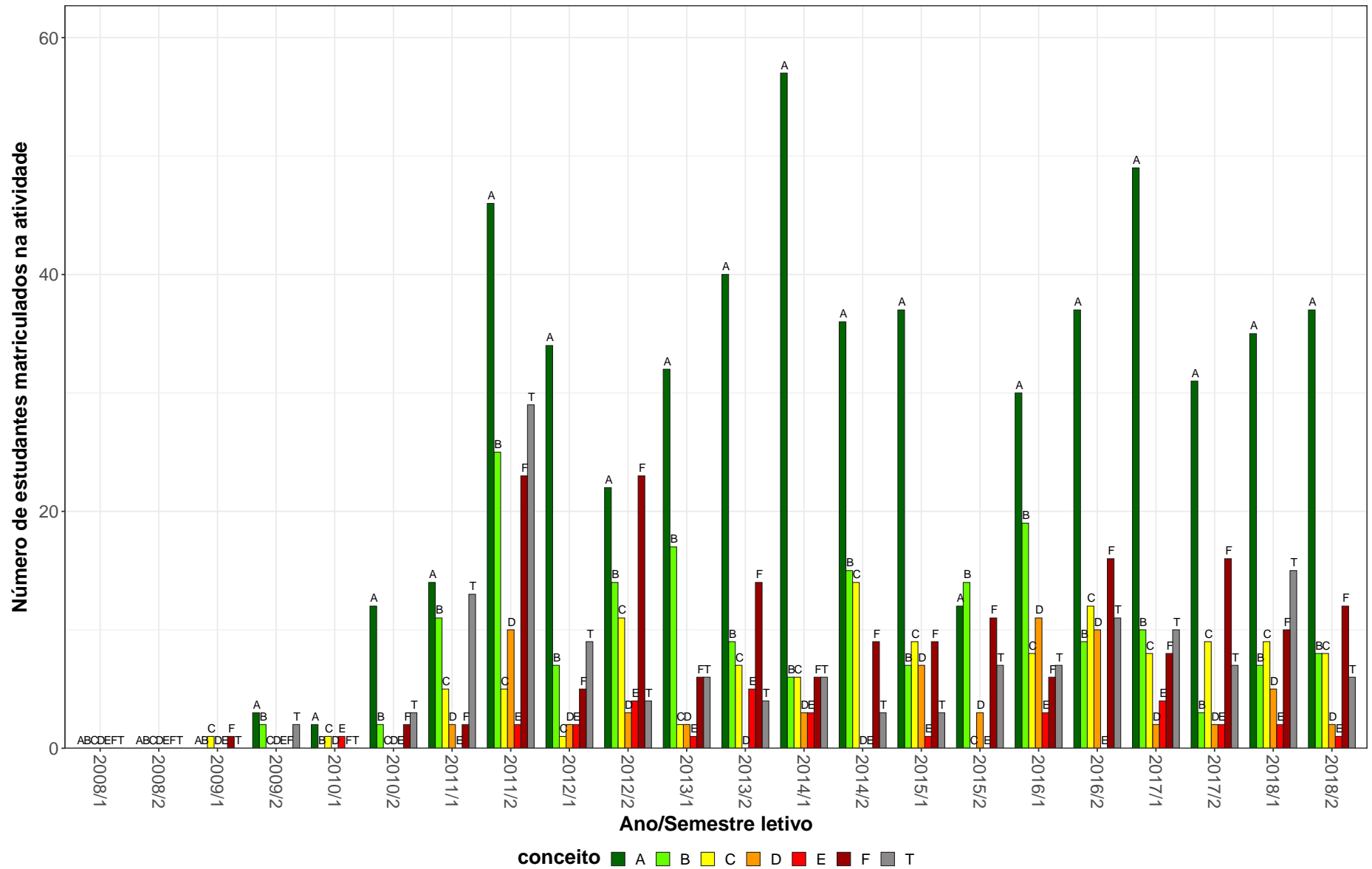


Figura 57: Conceitos obtidos pelos estudantes matriculados no curso de Direito Noturno, modalidade Bacharelado, no período de 2008/1 a 2018/2 na atividade DIC051-PRÁTICA JURÍDICA SIMULADA.

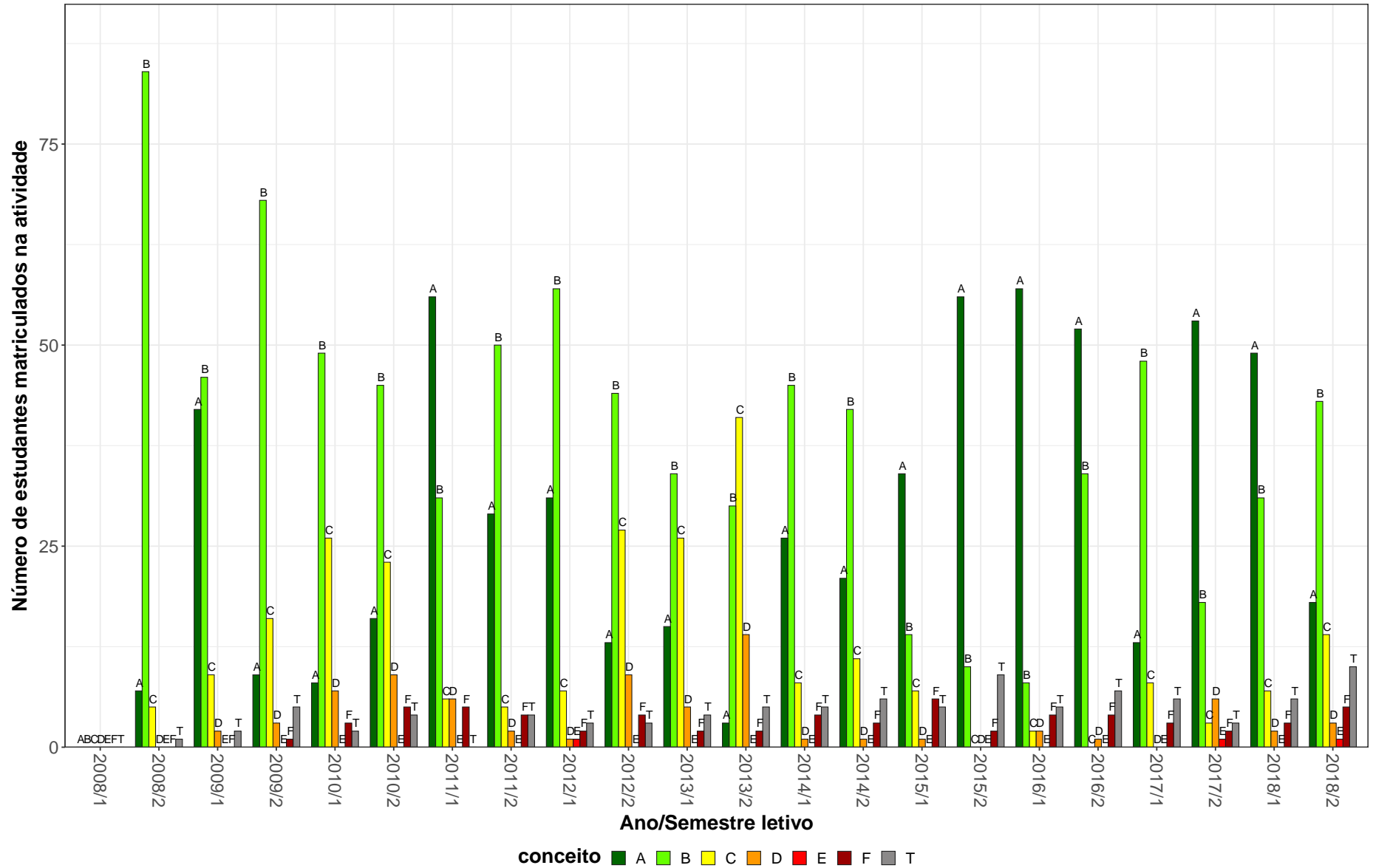


Figura 58: Conceitos obtidos pelos estudantes matriculados no curso de Direito Noturno, modalidade Bacharelado, no período de 2008/1 a 2018/2 na atividade DIT042-SOCIOLOGIA JURIDICA.

DIP041-TEORIA DO ESTADO II

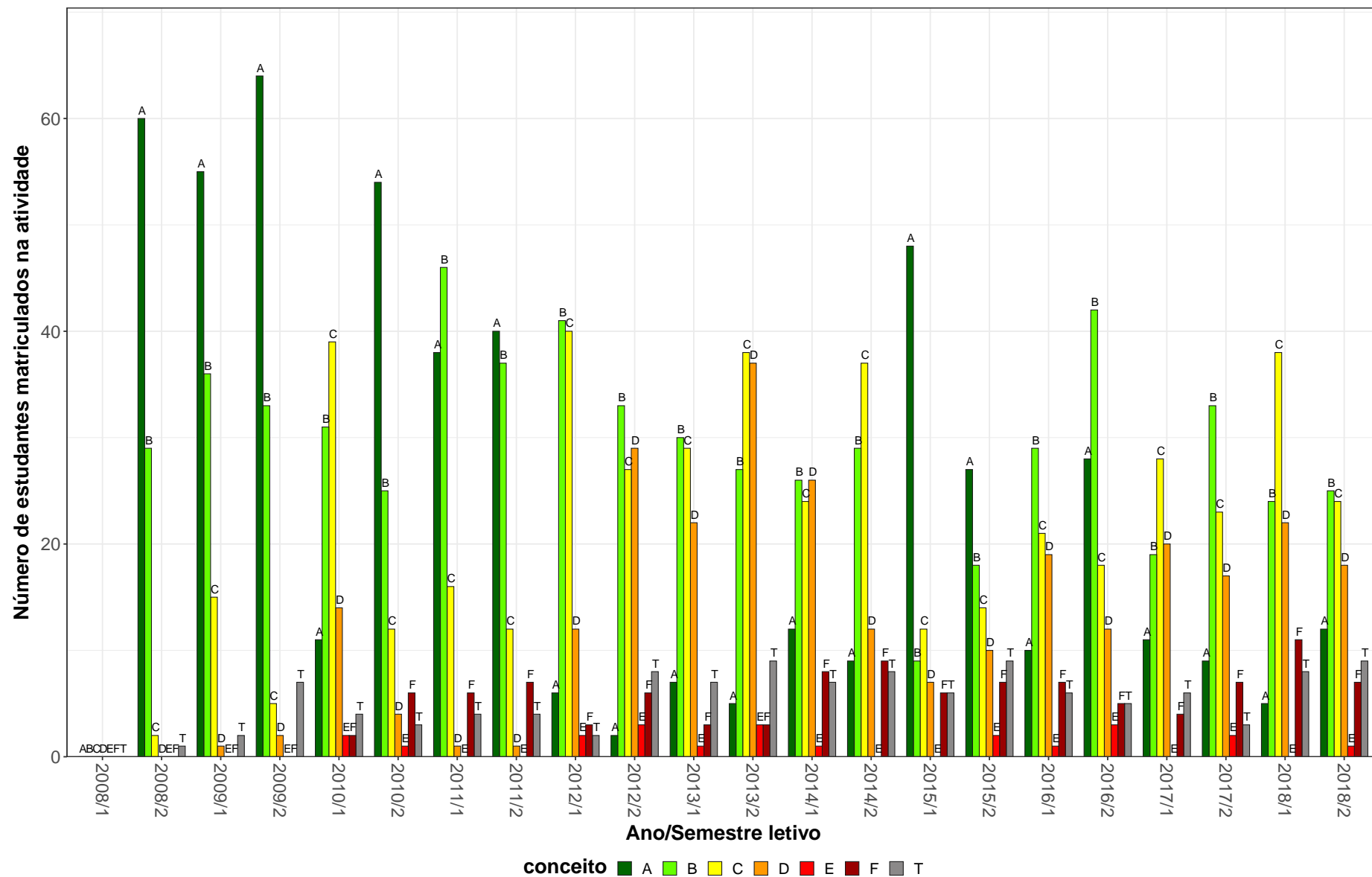


Figura 59: Conceitos obtidos pelos estudantes matriculados no curso de Direito Noturno, modalidade Bacharelado, no período de 2008/1 a 2018/2 na atividade DIP041-TEORIA DO ESTADO II.

DIT043-TEORIA GERAL DO DIREITO

70

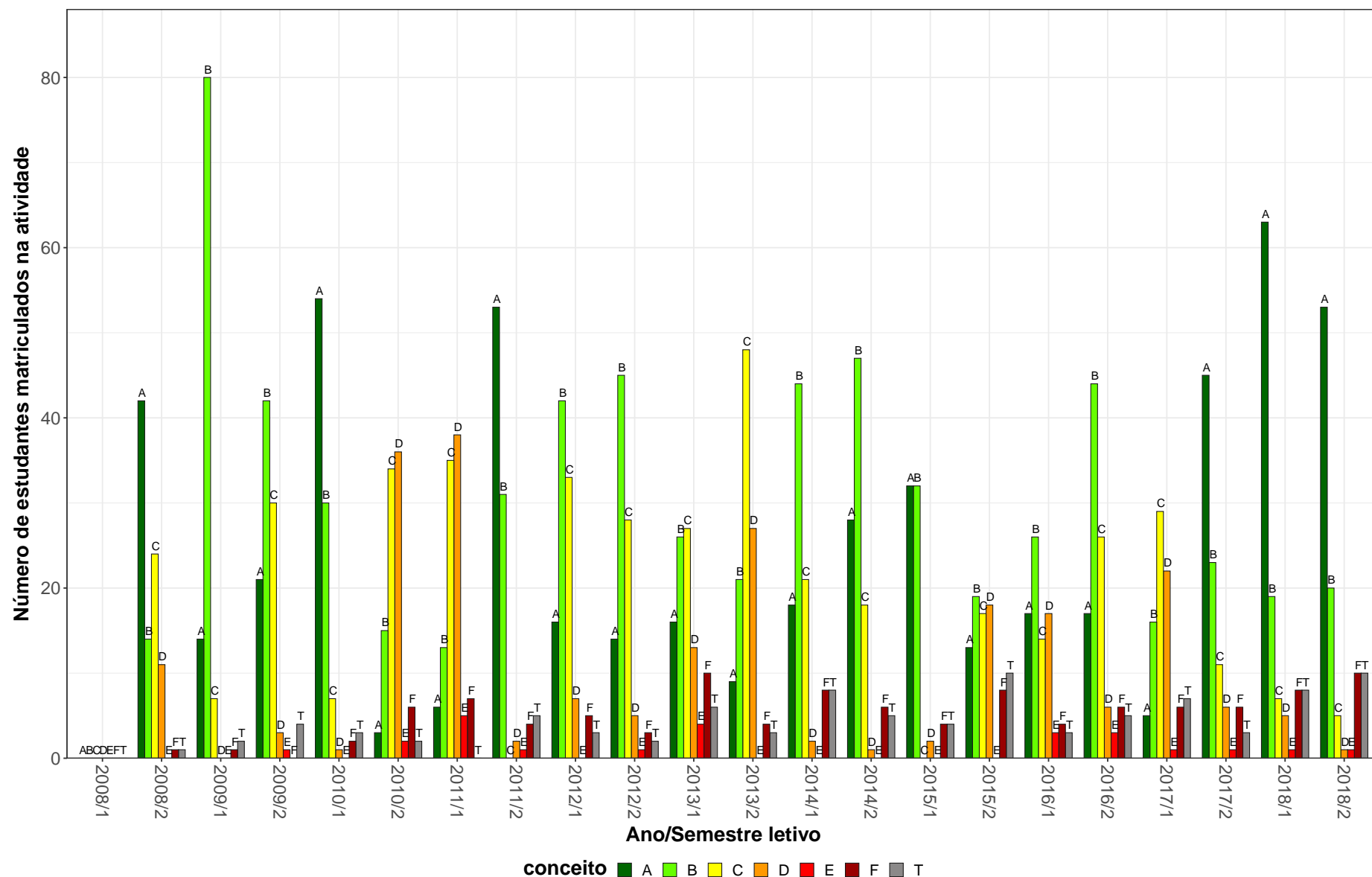


Figura 60: Conceitos obtidos pelos estudantes matriculados no curso de Direito Noturno, modalidade Bacharelado, no período de 2008/1 a 2018/2 na atividade DIT043-TEORIA GERAL DO DIREITO.

DIC036-TEORIA GERAL DO DIREITO PRIVADO I

71

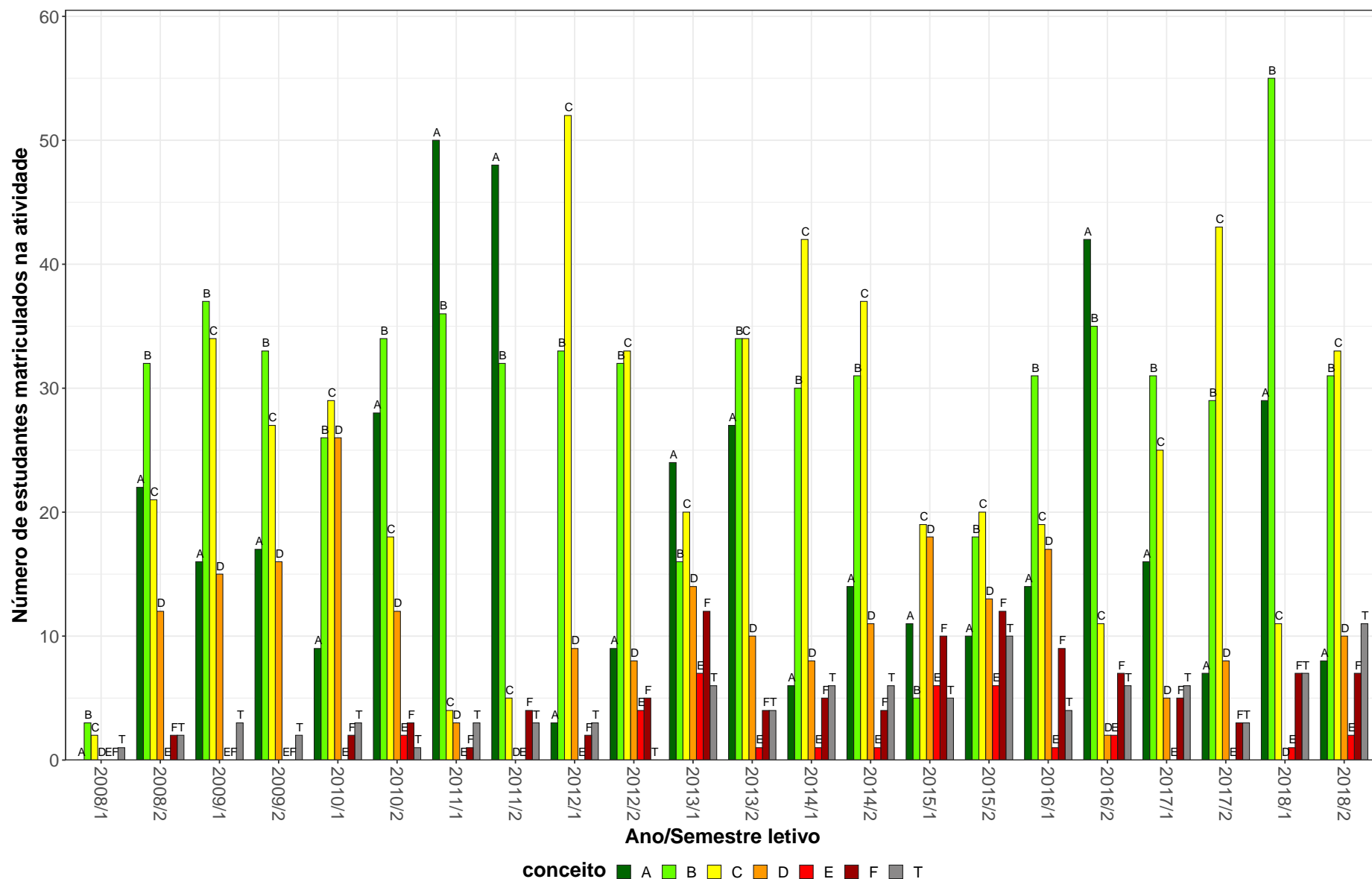


Figura 61: Conceitos obtidos pelos estudantes matriculados no curso de Direito Noturno, modalidade Bacharelado, no período de 2008/1 a 2018/2 na atividade DIC036-TEORIA GERAL DO DIREITO PRIVADO I.

DIC037-TEORIA GERAL DO DIREITO PRIVADO II

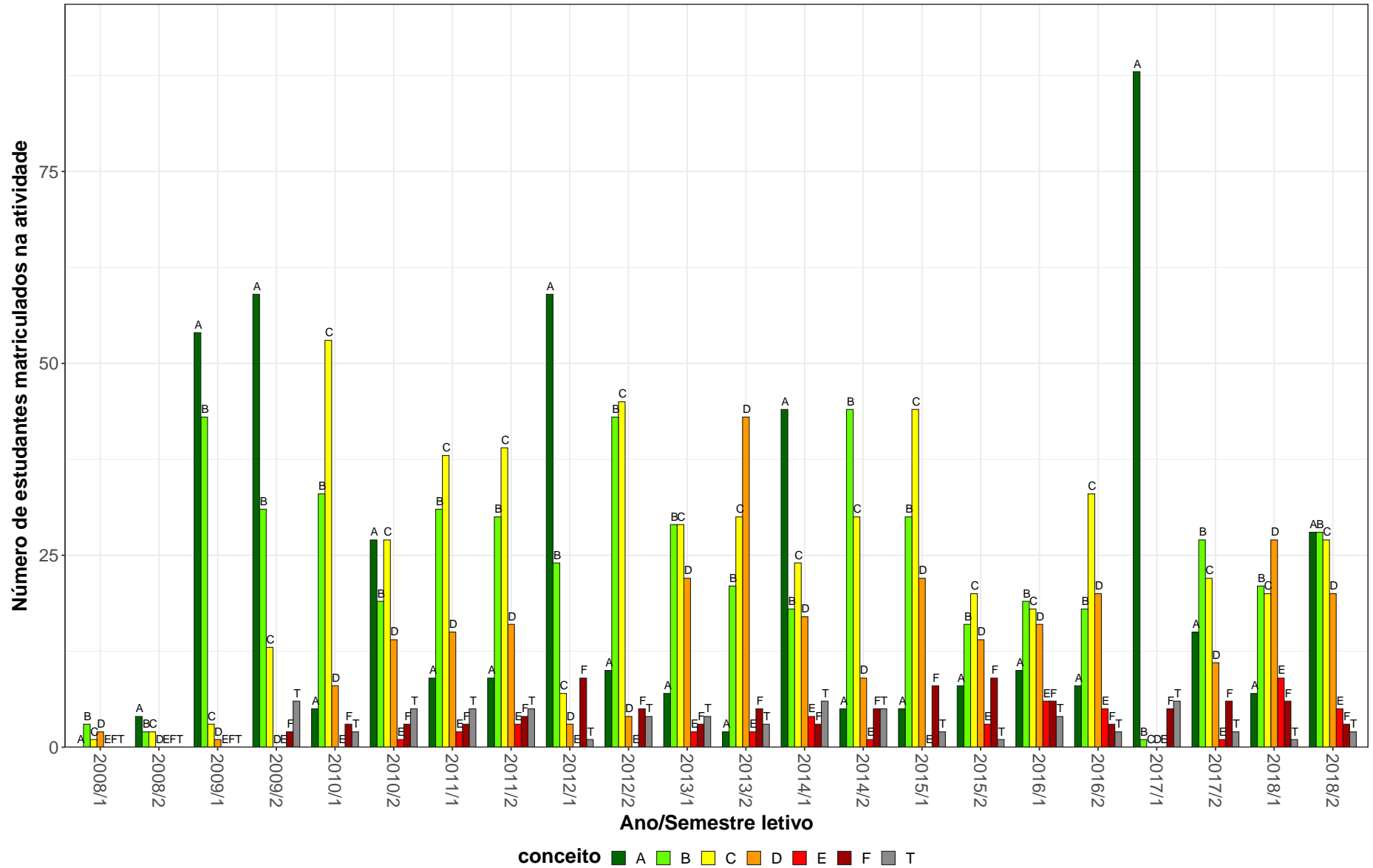


Figura 62: Conceitos obtidos pelos estudantes matriculados no curso de Direito Noturno, modalidade Bacharelado, no período de 2008/1 a 2018/2 na atividade DIC037-TEORIA GERAL DO DIREITO PRIVADO II.

DIP057-TOPICOS EM DIREITO ADMINISTRATIVO A

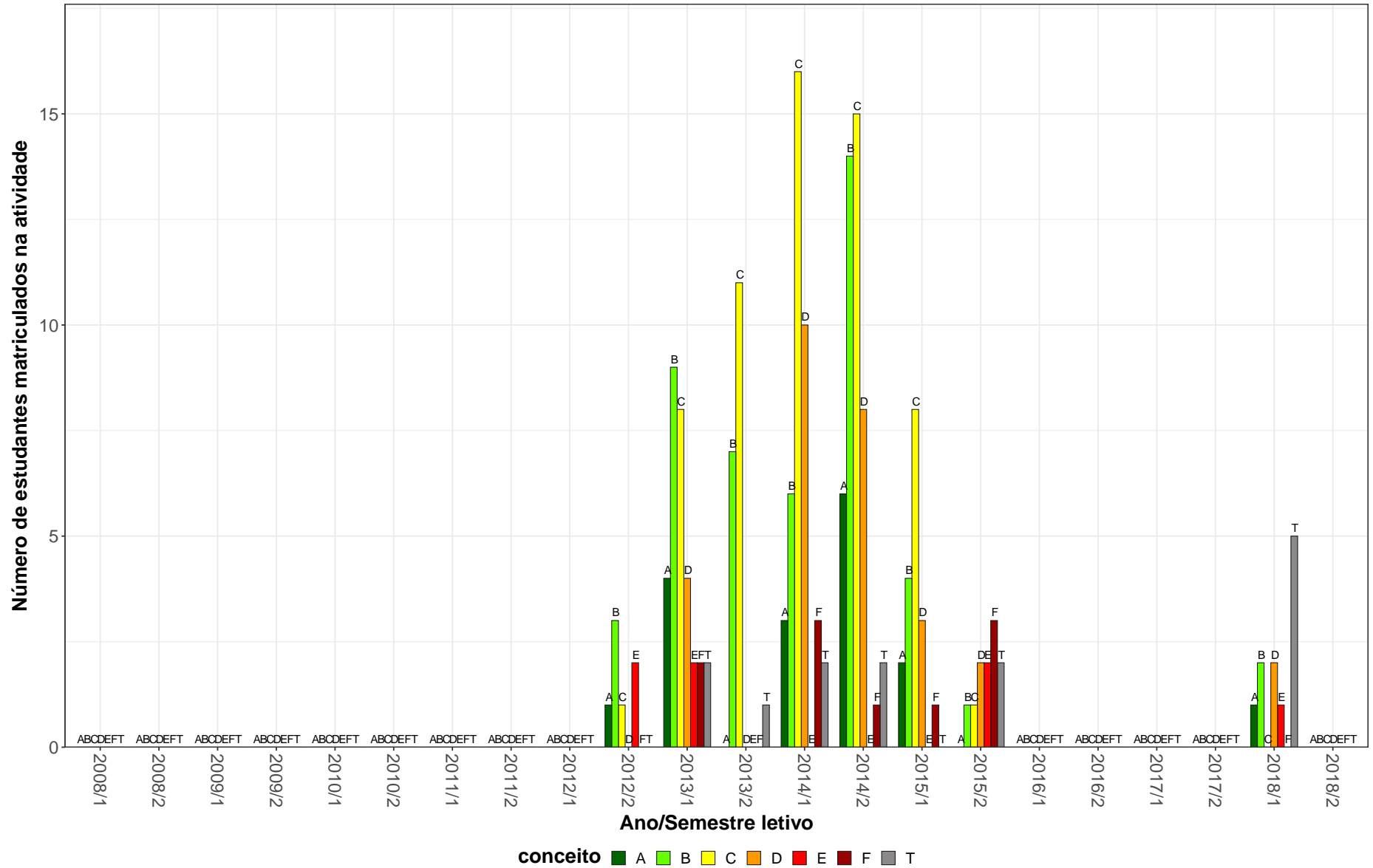


Figura 63: Conceitos obtidos pelos estudantes matriculados no curso de Direito Noturno, modalidade Bacharelado, no período de 2008/1 a 2018/2 na atividade DIP057-TOPICOS EM DIREITO ADMINISTRATIVO A.

DIP059–TOPICOS EM DIREITO ADMINISTRATIVO C

74

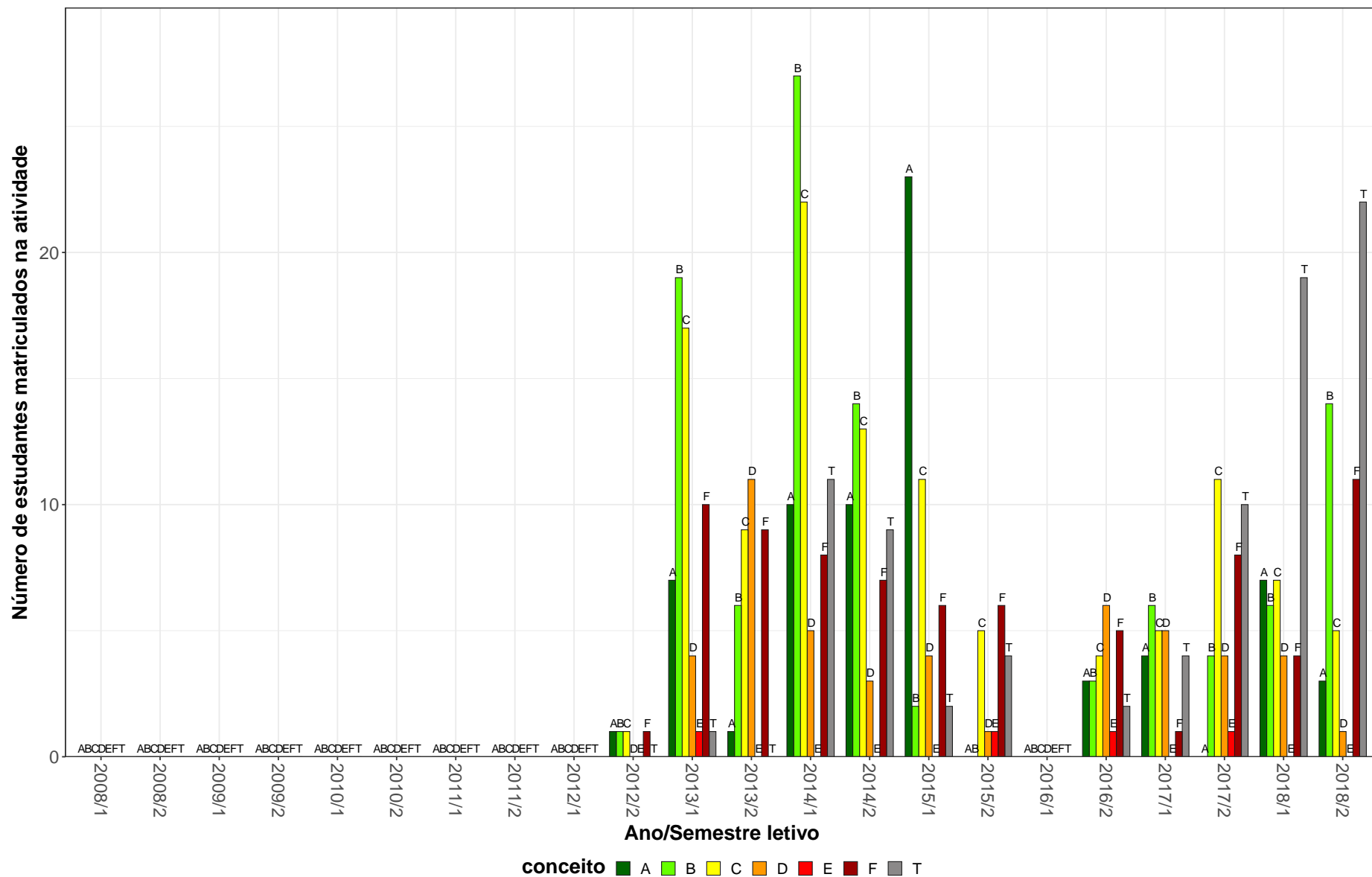


Figura 64: Conceitos obtidos pelos estudantes matriculados no curso de Direito Noturno, modalidade Bacharelado, no período de 2008/1 a 2018/2 na atividade DIP059-TOPICOS EM DIREITO ADMINISTRATIVO C.

DIC070–TOPICOS EM DIREITO CIVIL A

75

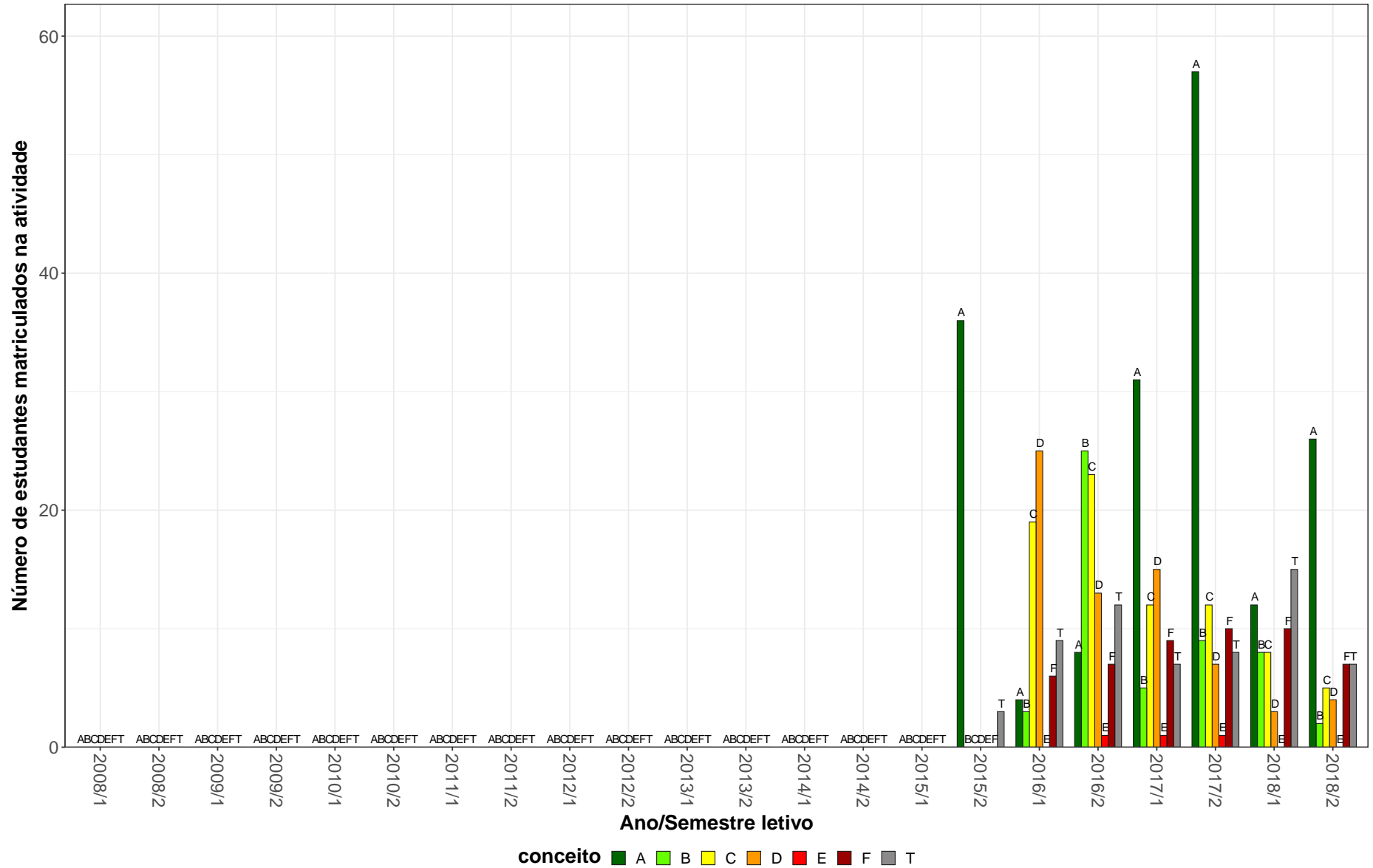


Figura 65: Conceitos obtidos pelos estudantes matriculados no curso de Direito Noturno, modalidade Bacharelado, no período de 2008/1 a 2018/2 na atividade DIC070-TOPICOS EM DIREITO CIVIL A.

DIC072--TOPICOS EM DIREITO CIVIL C

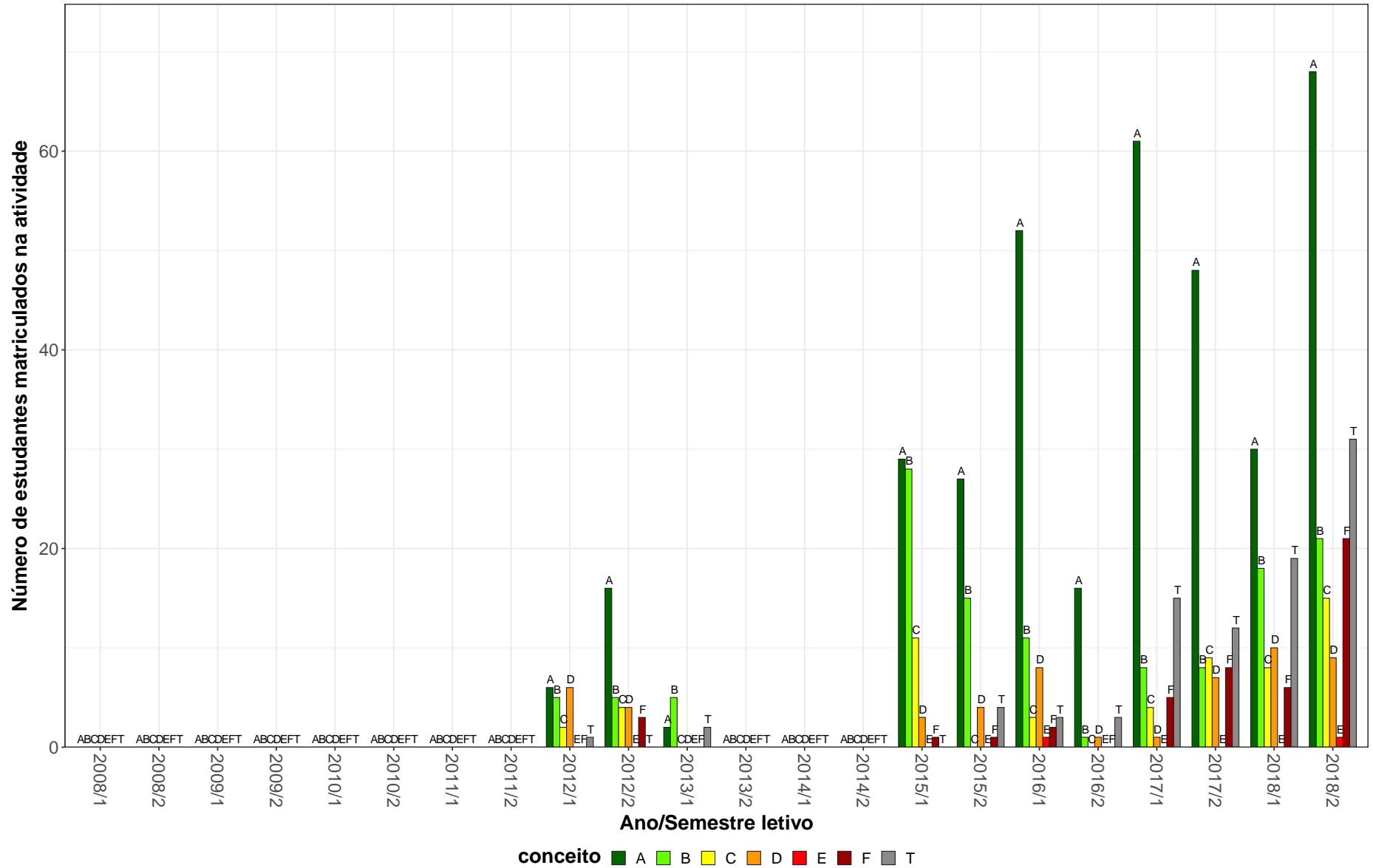


Figura 66: Conceitos obtidos pelos estudantes matriculados no curso de Direito Noturno, modalidade Bacharelado, no período de 2008/1 a 2018/2 na atividade DIC072-TOPICOS EM DIREITO CIVIL C.

DIT067-TOPICOS EM DIREITO DO TRABALHO C

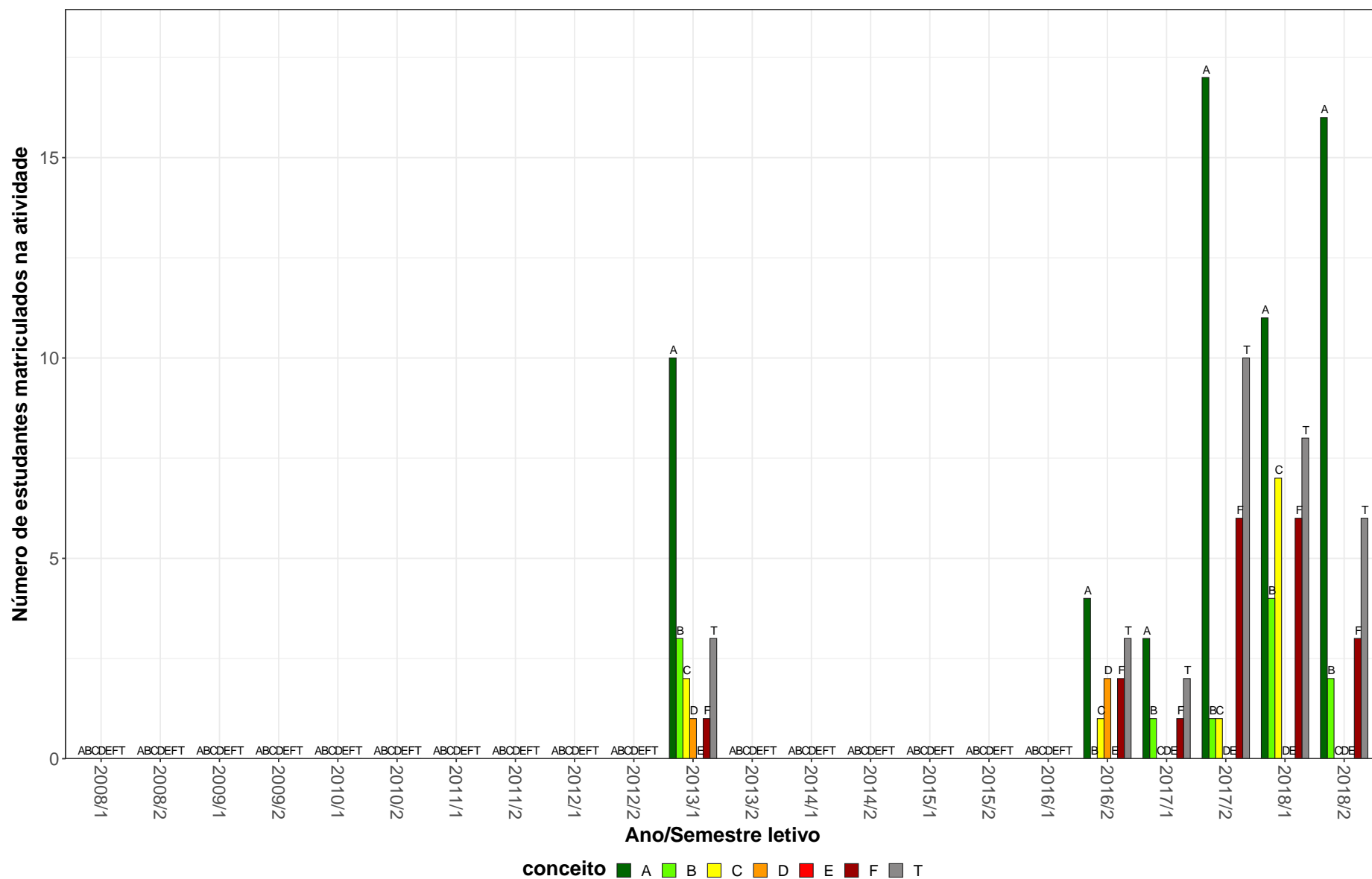


Figura 67: Conceitos obtidos pelos estudantes matriculados no curso de Direito Noturno, modalidade Bacharelado, no período de 2008/1 a 2018/2 na atividade DIT067-TOPICOS EM DIREITO DO TRABALHO C.

DIP066-TOPICOS EM DIREITO ECONOMICO A

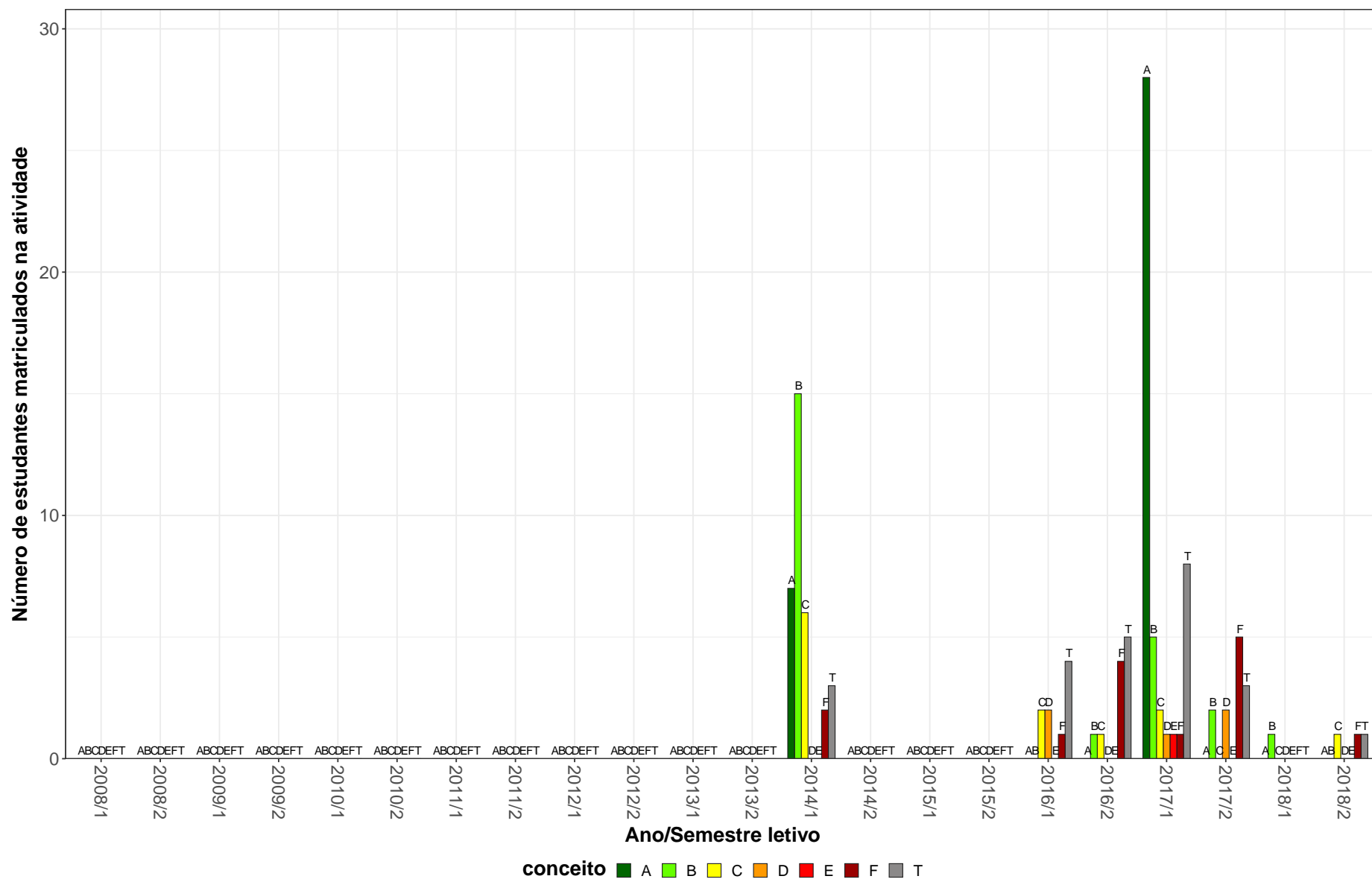


Figura 68: Conceitos obtidos pelos estudantes matriculados no curso de Direito Noturno, modalidade Bacharelado, no período de 2008/1 a 2018/2 na atividade DIP066-TOPICOS EM DIREITO ECONOMICO A.

DIP068-TOPICOS EM DIREITO ECONOMICO C

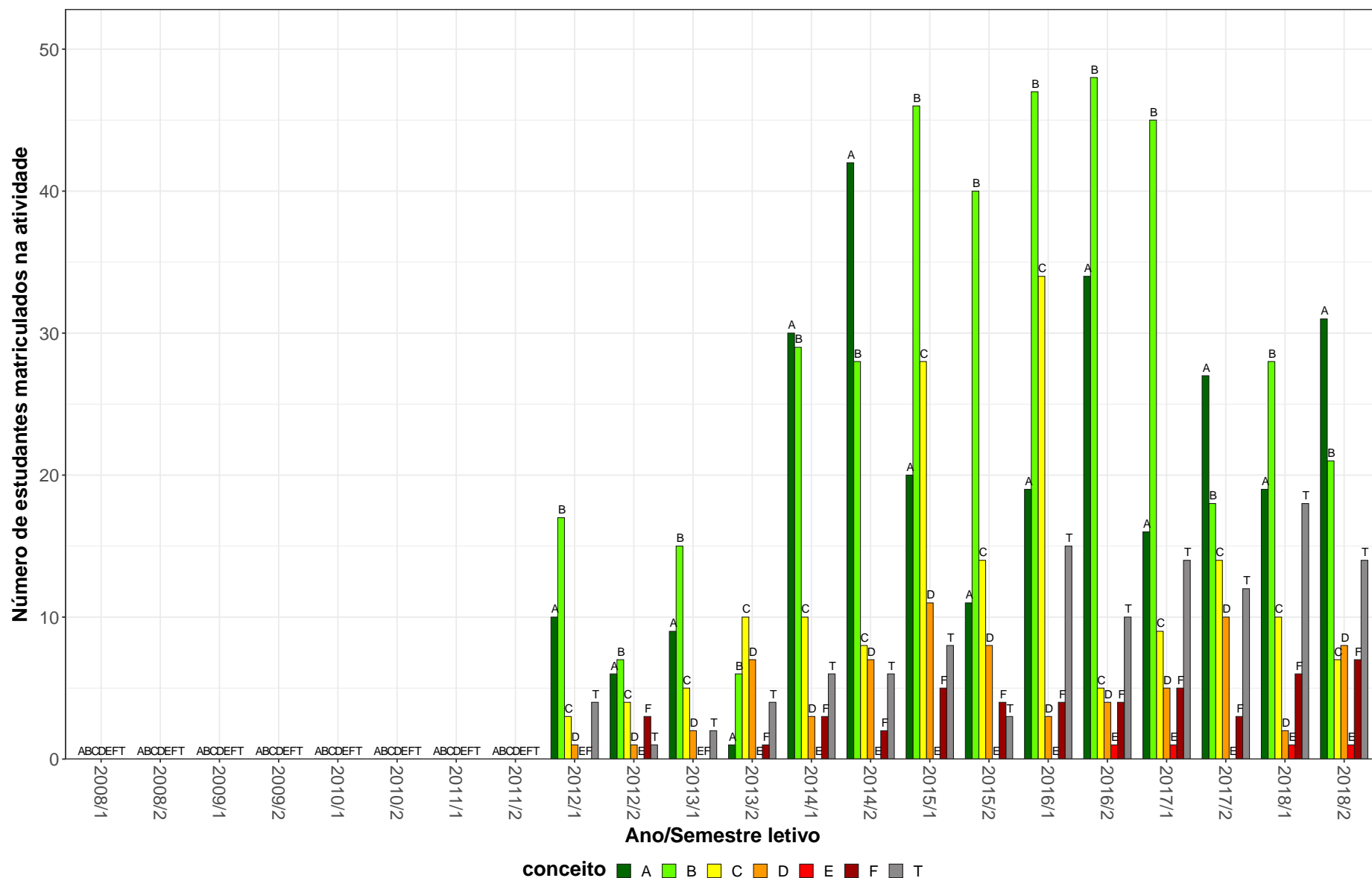


Figura 69: Conceitos obtidos pelos estudantes matriculados no curso de Direito Noturno, modalidade Bacharelado, no período de 2008/1 a 2018/2 na atividade DIP068-TOPICOS EM DIREITO ECONOMICO C.

DIC073–TOPICOS EM DIREITO EMPRESARIAL A

80

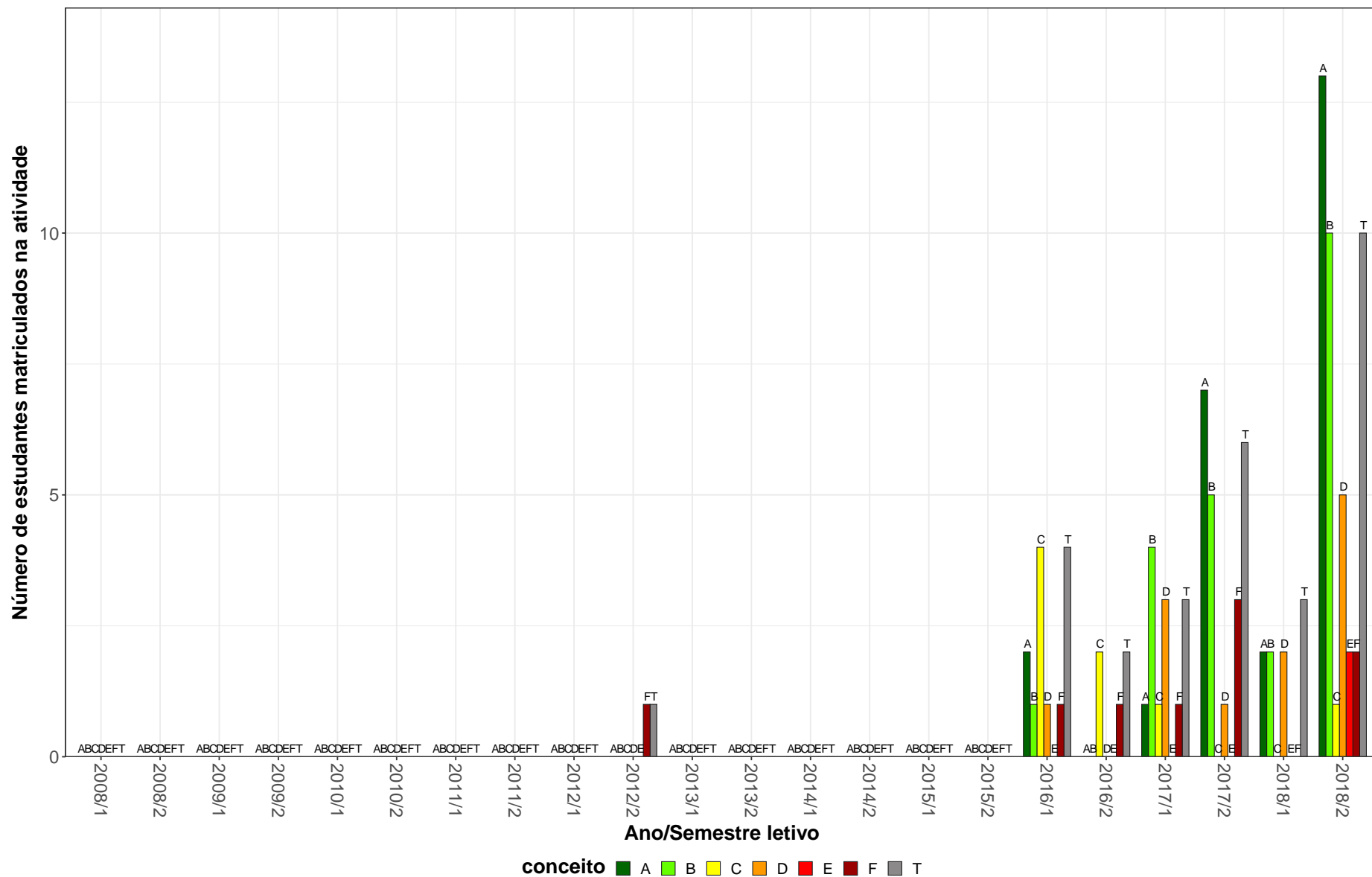


Figura 70: Conceitos obtidos pelos estudantes matriculados no curso de Direito Noturno, modalidade Bacharelado, no período de 2008/1 a 2018/2 na atividade DIC073-TOPICOS EM DIREITO EMPRESARIAL A.

DIC075-TOPICOS EM DIREITO EMPRESARIAL C

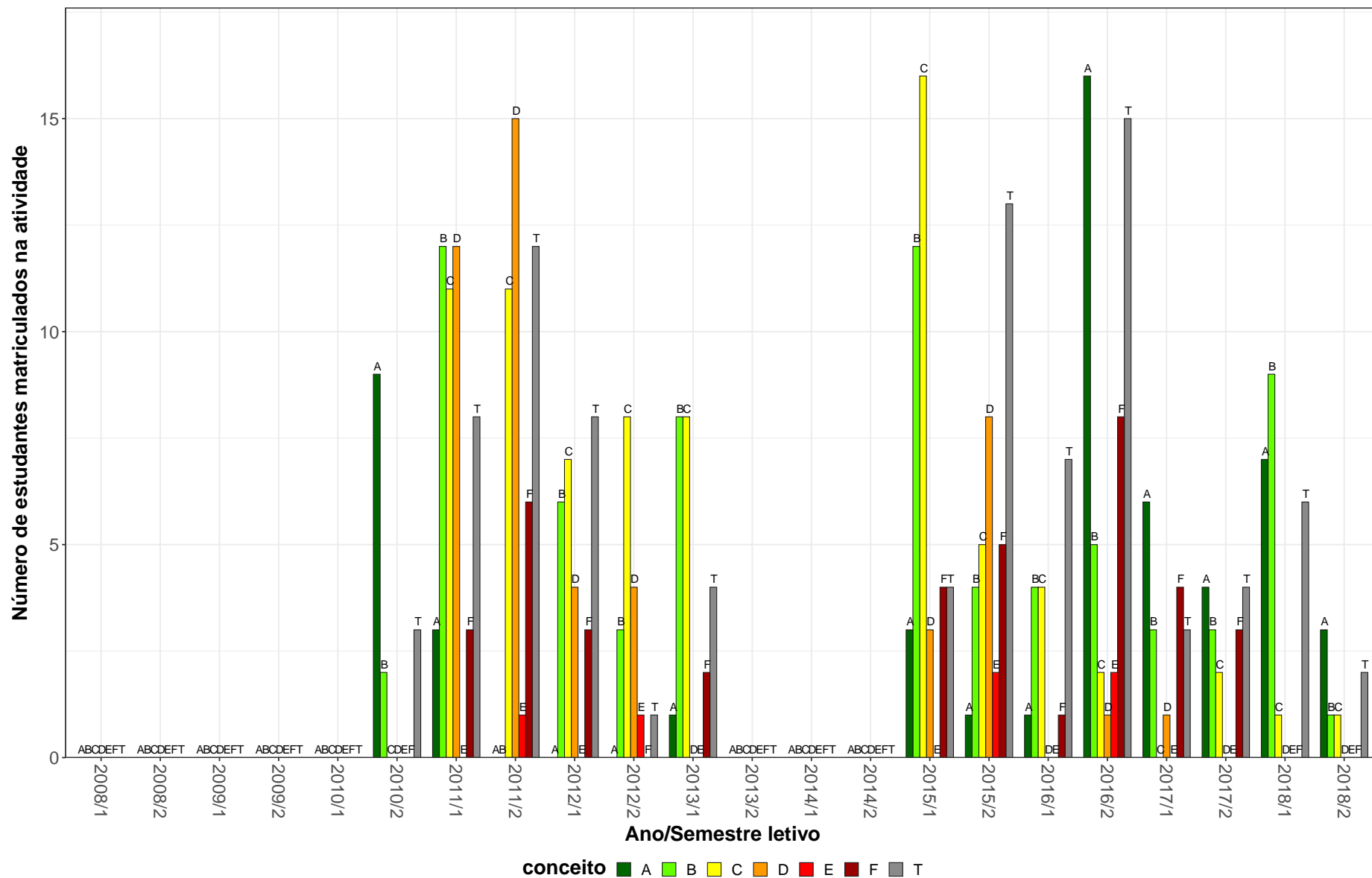


Figura 71: Conceitos obtidos pelos estudantes matriculados no curso de Direito Noturno, modalidade Bacharelado, no período de 2008/1 a 2018/2 na atividade DIC075-TOPICOS EM DIREITO EMPRESARIAL C.

DIP071-TOPICOS EM DIREITO INERNACIONAL PUBLICO C

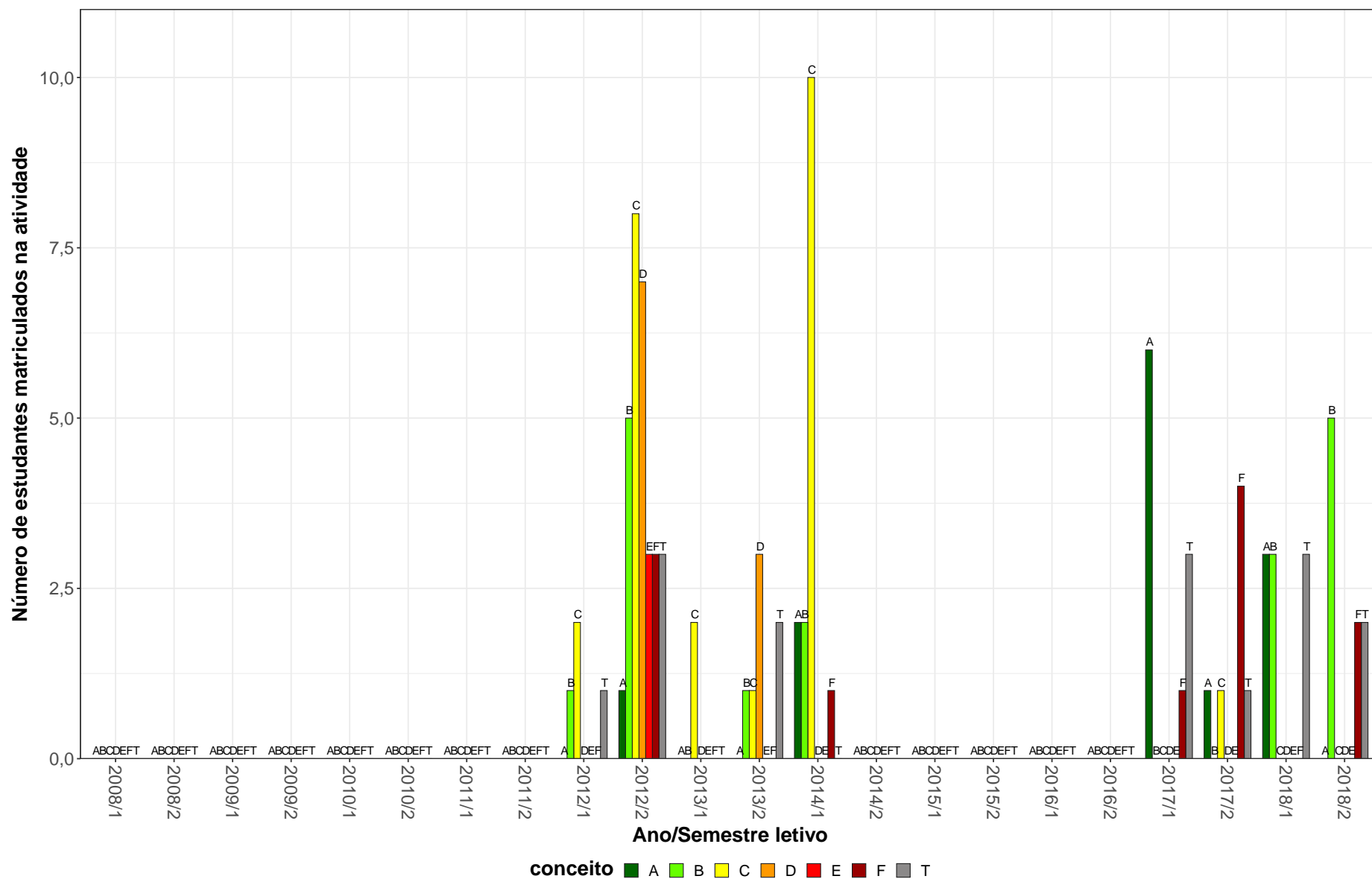


Figura 72: Conceitos obtidos pelos estudantes matriculados no curso de Direito Noturno, modalidade Bacharelado, no período de 2008/1 a 2018/2 na atividade DIP071-TOPICOS EM DIREITO INERNACIONAL PUBLICO C.

DIP069-TOPICOS EM DIREITO INTERNACIONAL PUBLICO A

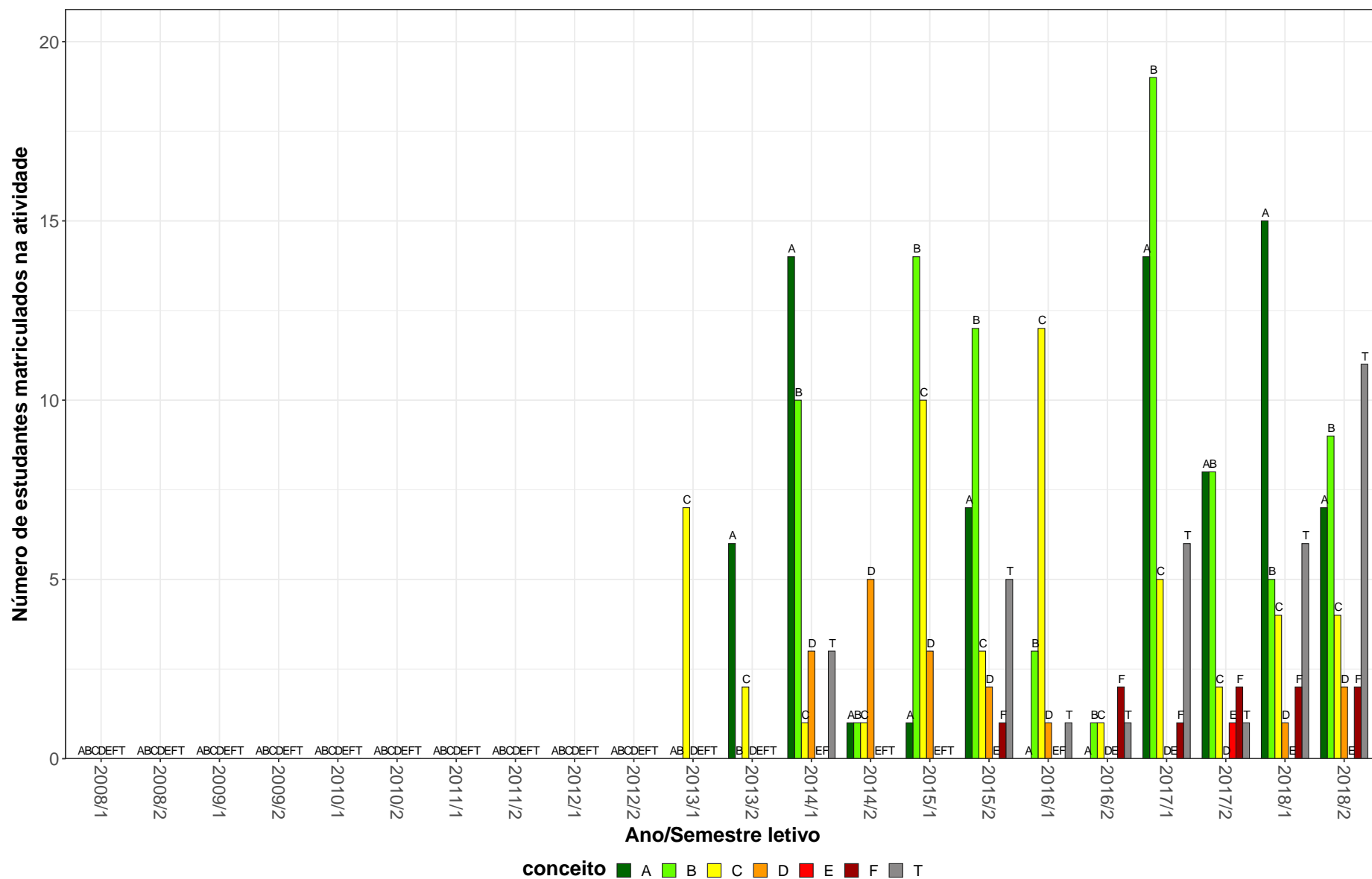


Figura 73: Conceitos obtidos pelos estudantes matriculados no curso de Direito Noturno, modalidade Bacharelado, no período de 2008/1 a 2018/2 na atividade DIP069-TOPICOS EM DIREITO INTERNACIONAL PUBLICO A.

DIP070-TOPICOS EM DIREITO INTERNACIONAL PUBLICO B

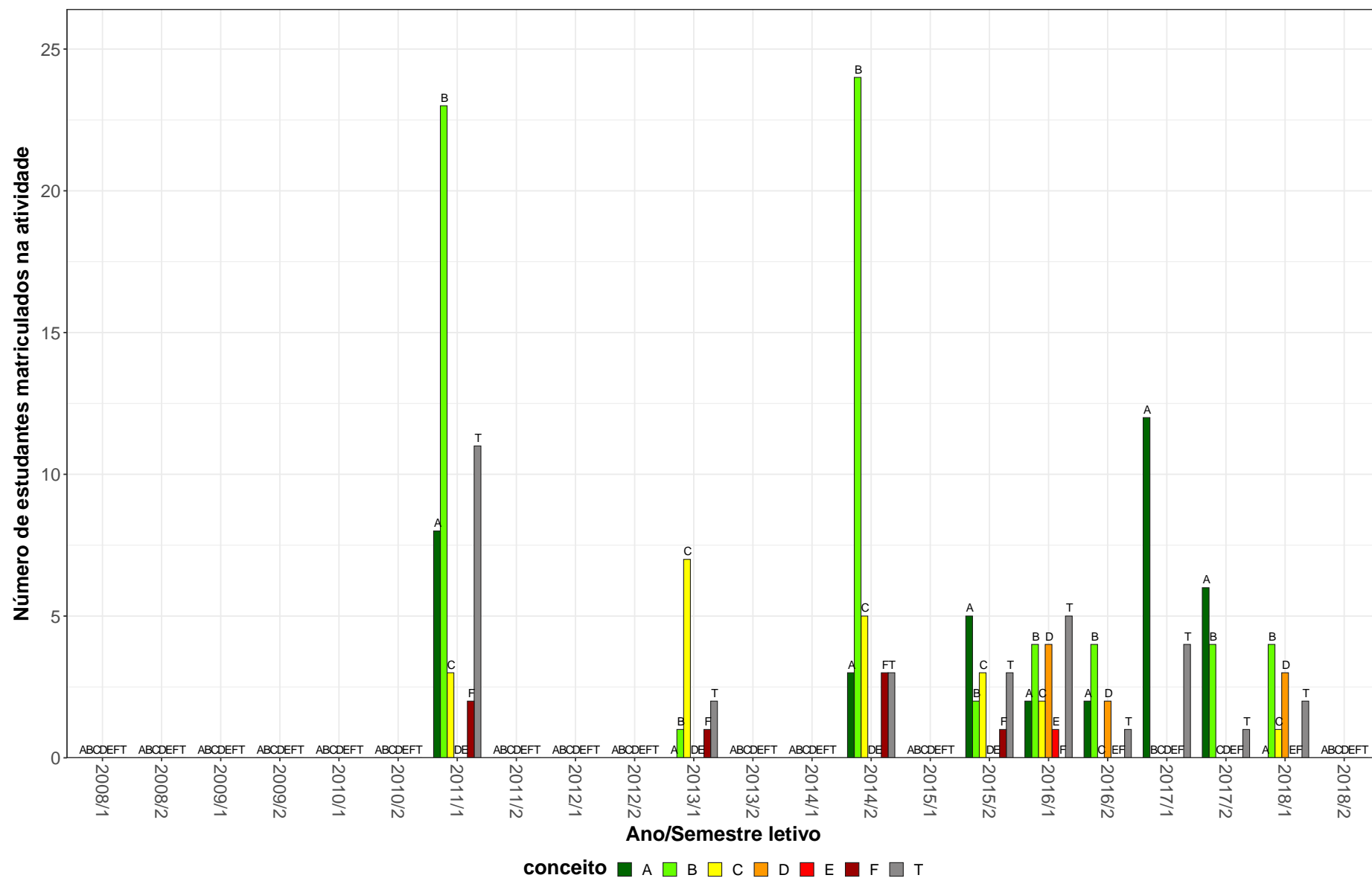


Figura 74: Conceitos obtidos pelos estudantes matriculados no curso de Direito Noturno, modalidade Bacharelado, no período de 2008/1 a 2018/2 na atividade DIP070-TOPICOS EM DIREITO INTERNACIONAL PUBLICO B.

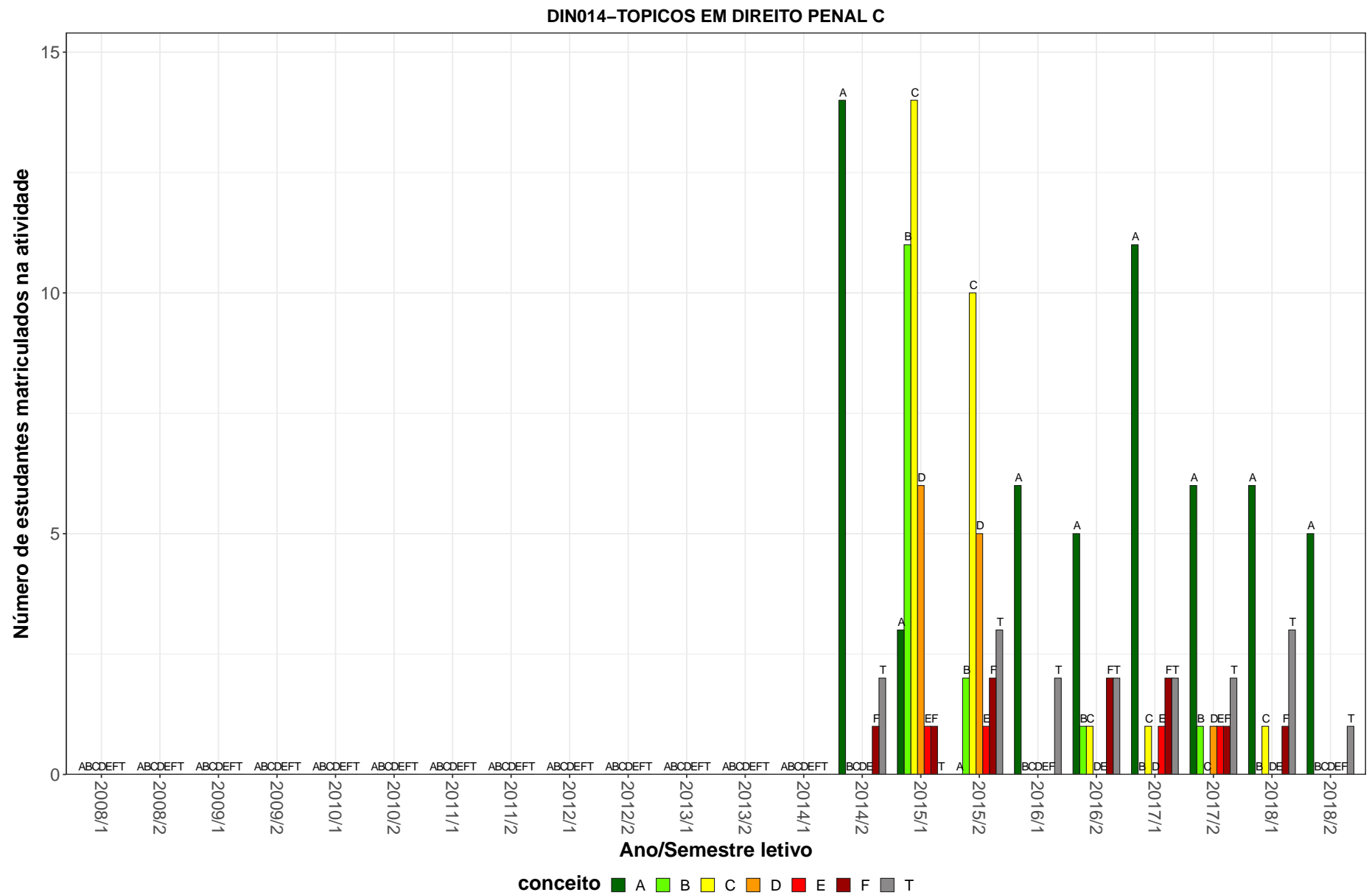


Figura 75: Conceitos obtidos pelos estudantes matriculados no curso de Direito Noturno, modalidade Bacharelado, no período de 2008/1 a 2018/2 na atividade DIN014-TOPICOS EM DIREITO PENAL C.

DIC076–TOPICOS EM DIREITO PROCESSUAL CIVIL A

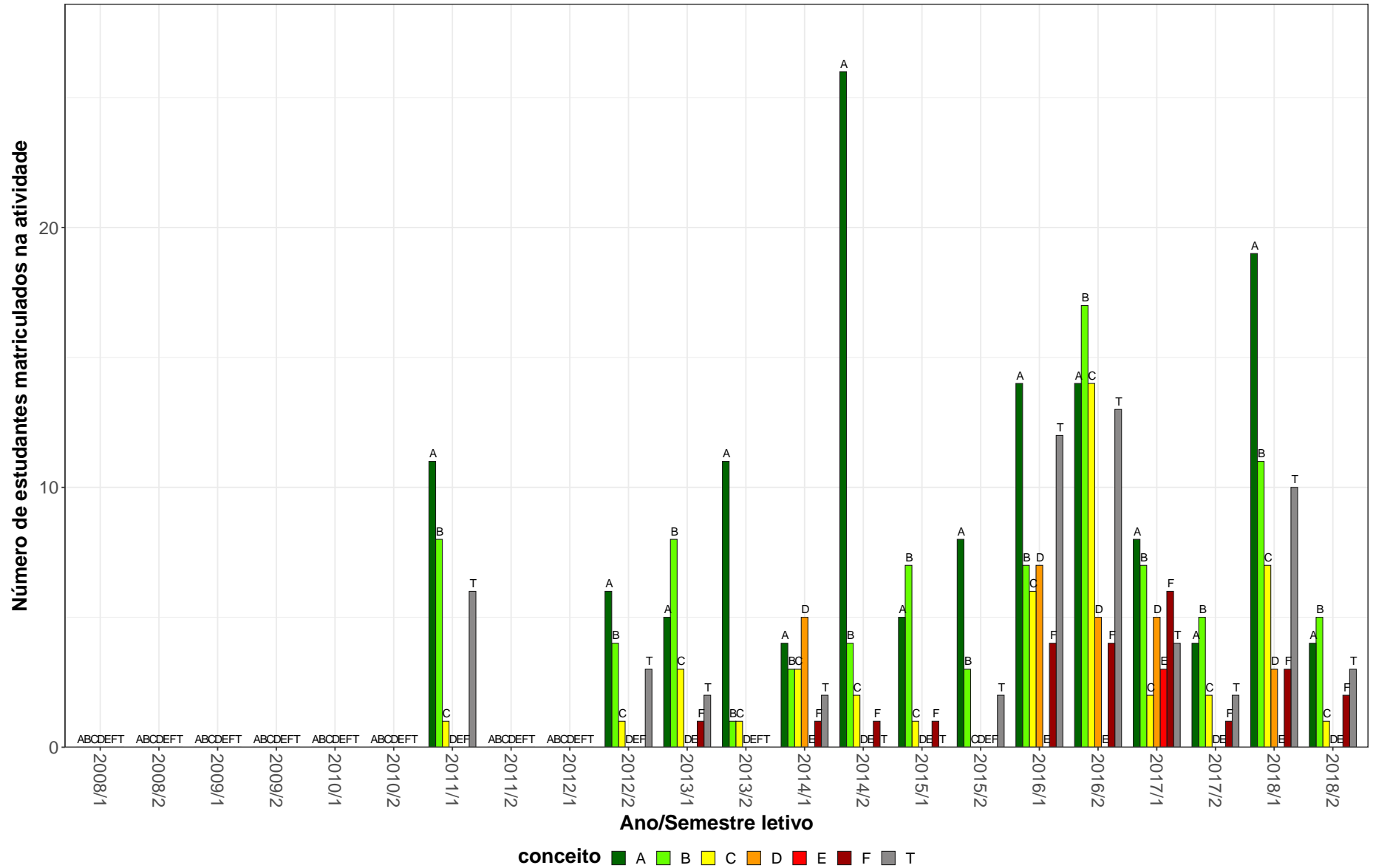


Figura 76: Conceitos obtidos pelos estudantes matriculados no curso de Direito Noturno, modalidade Bacharelado, no período de 2008/1 a 2018/2 na atividade DIC076-TOPICOS EM DIREITO PROCESSUAL CIVIL A.

DIP065–TOPICOS EM DIREITO TRIBUTARIO C

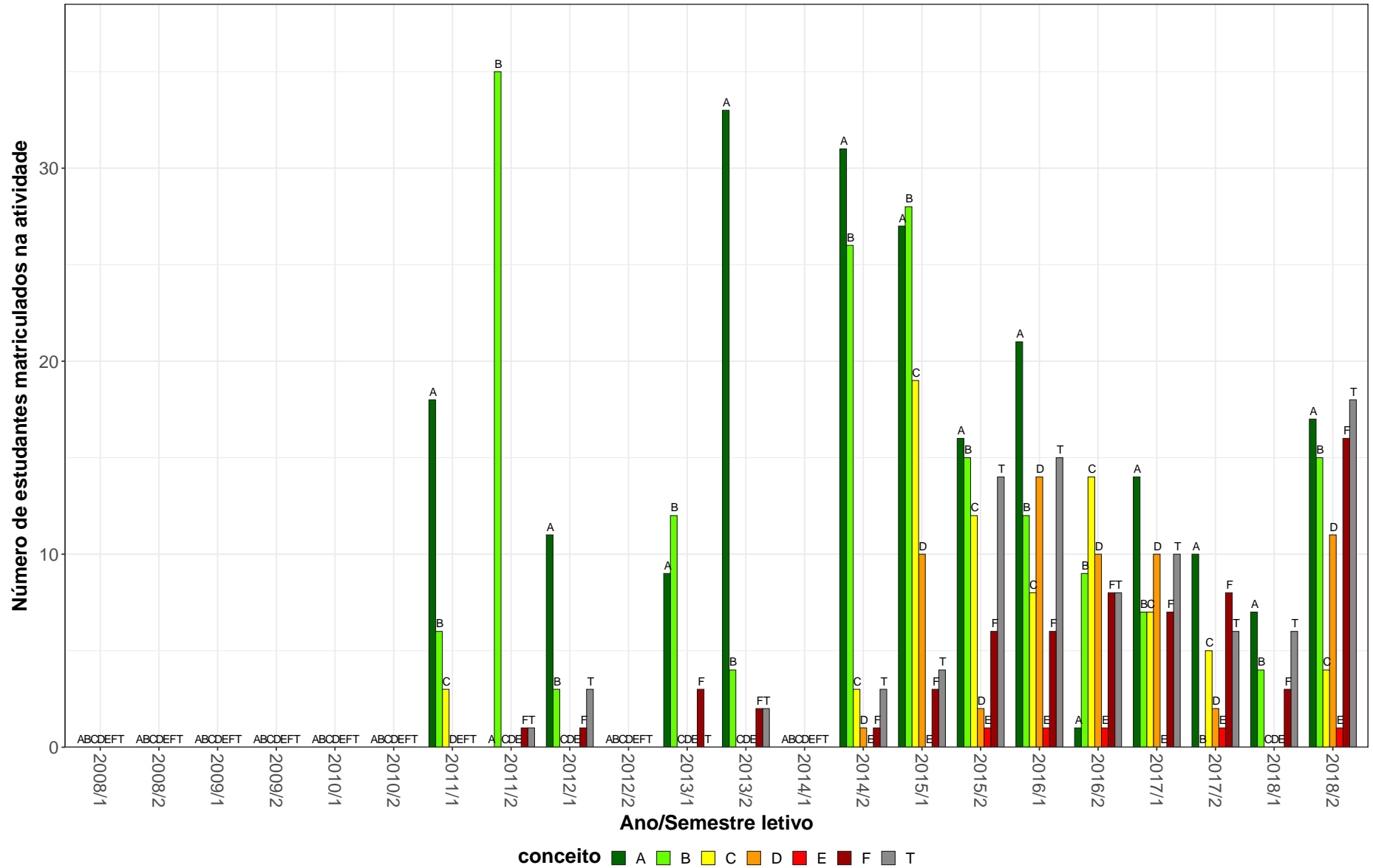


Figura 77: Conceitos obtidos pelos estudantes matriculados no curso de Direito Noturno, modalidade Bacharelado, no período de 2008/1 a 2018/2 na atividade DIP065-TOPICOS EM DIREITO TRIBUTARIO C.

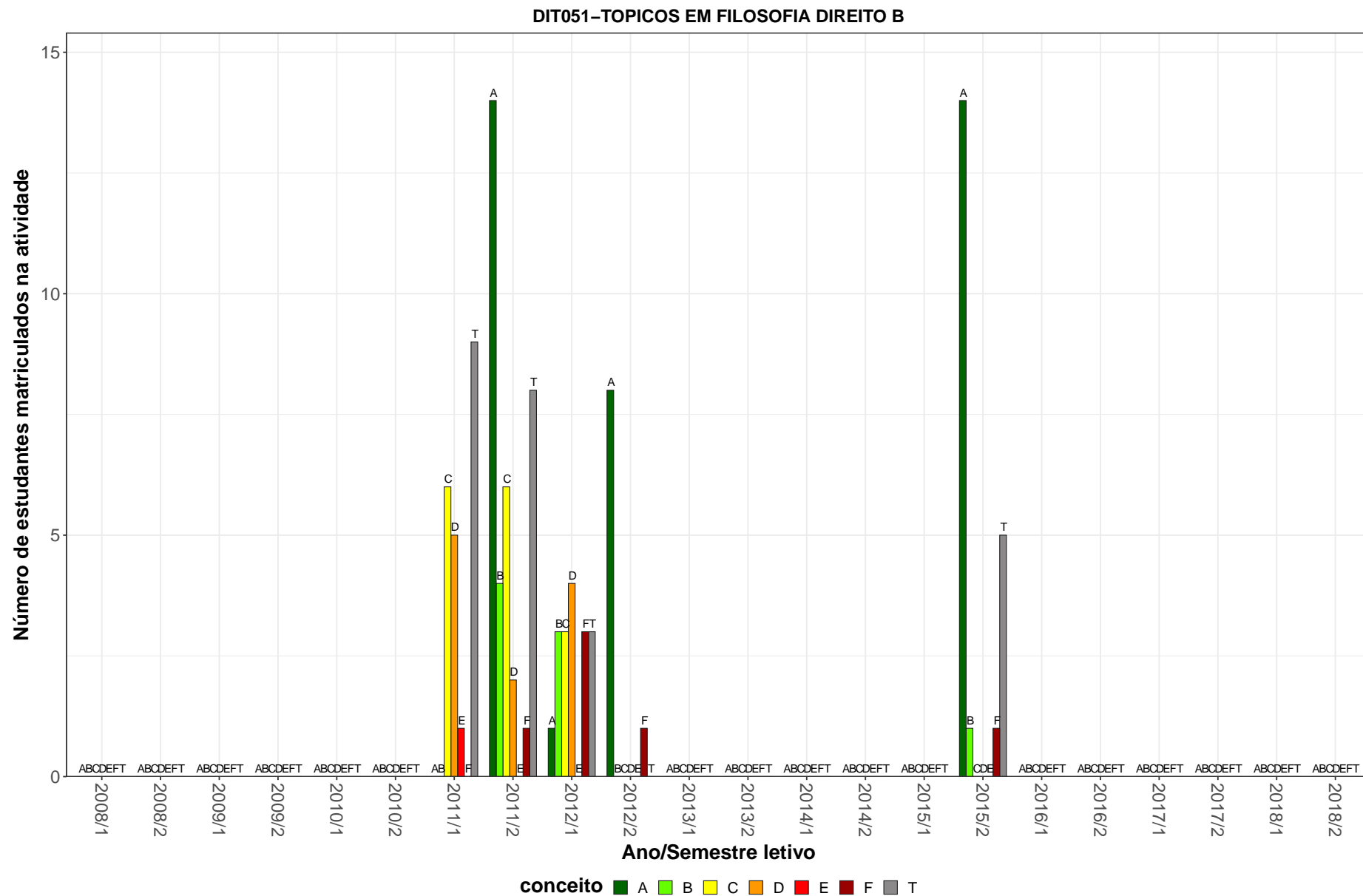


Figura 78: Conceitos obtidos pelos estudantes matriculados no curso de Direito Noturno, modalidade Bacharelado, no período de 2008/1 a 2018/2 na atividade DIT051-TOPICOS EM FILOSOFIA DIREITO B.

DIT050–TOPICOS EM FILOSOFIA DO DIREITO A

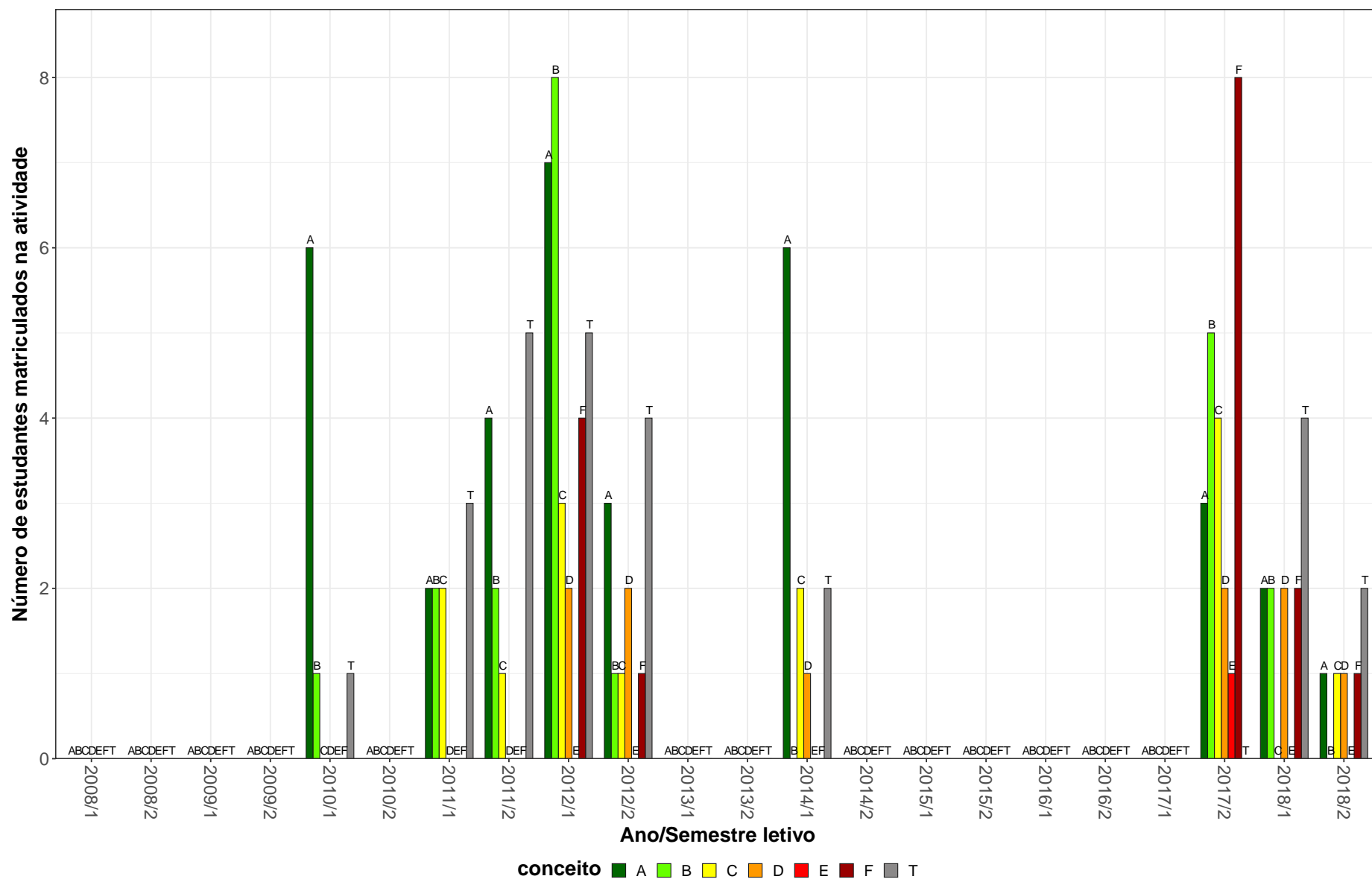


Figura 79: Conceitos obtidos pelos estudantes matriculados no curso de Direito Noturno, modalidade Bacharelado, no período de 2008/1 a 2018/2 na atividade DIT050-TOPICOS EM FILOSOFIA DO DIREITO A.

DIT049–TOPICOS EM TEORIA GERAL DO DIREITO C

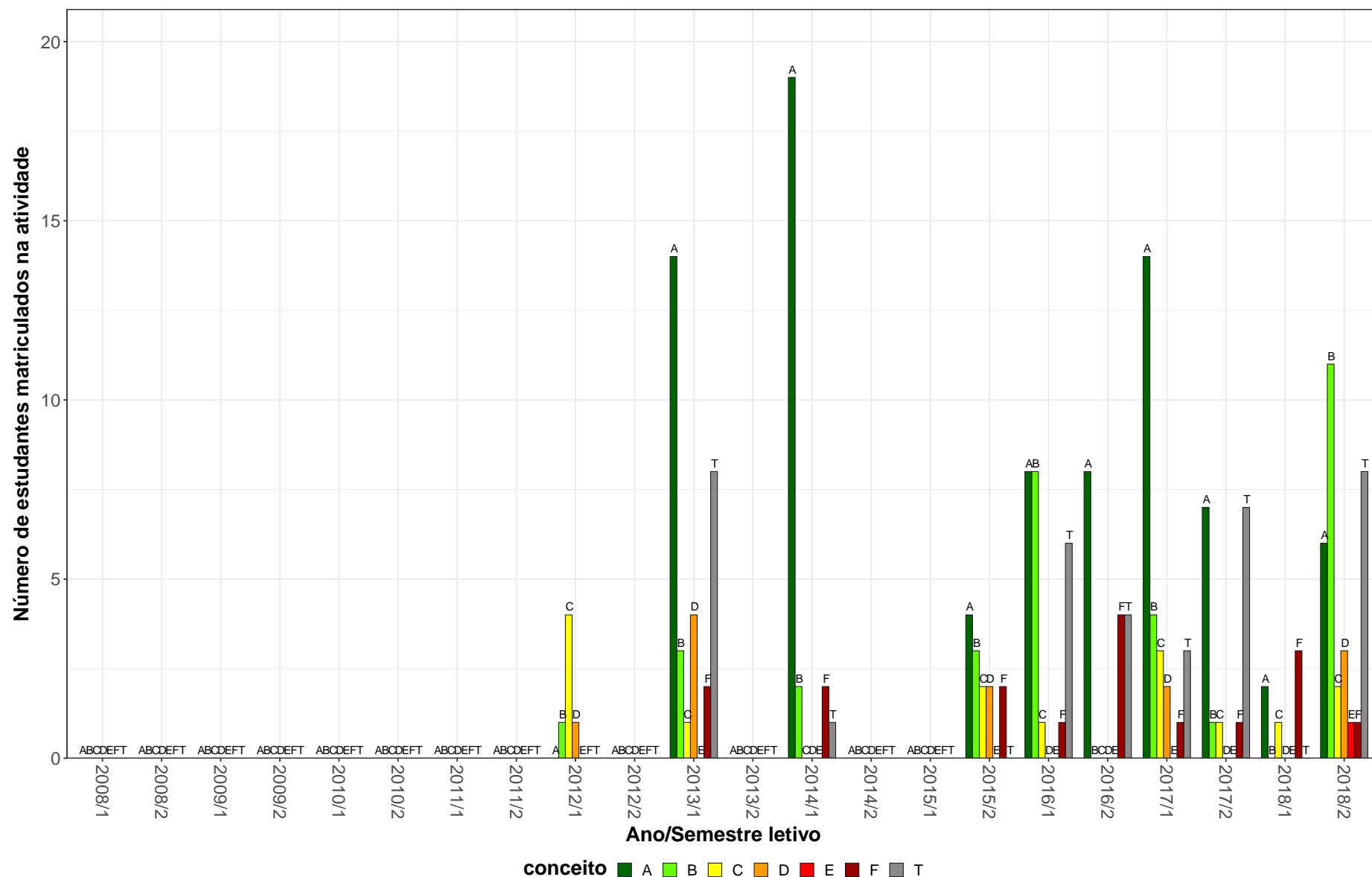


Figura 80: Conceitos obtidos pelos estudantes matriculados no curso de Direito Noturno, modalidade Bacharelado, no período de 2008/1 a 2018/2 na atividade DIT049-TOPICOS EM TEORIA GERAL DO DIREITO C.

DIC078-TOPICOS PROCESSUAL CIVIL C

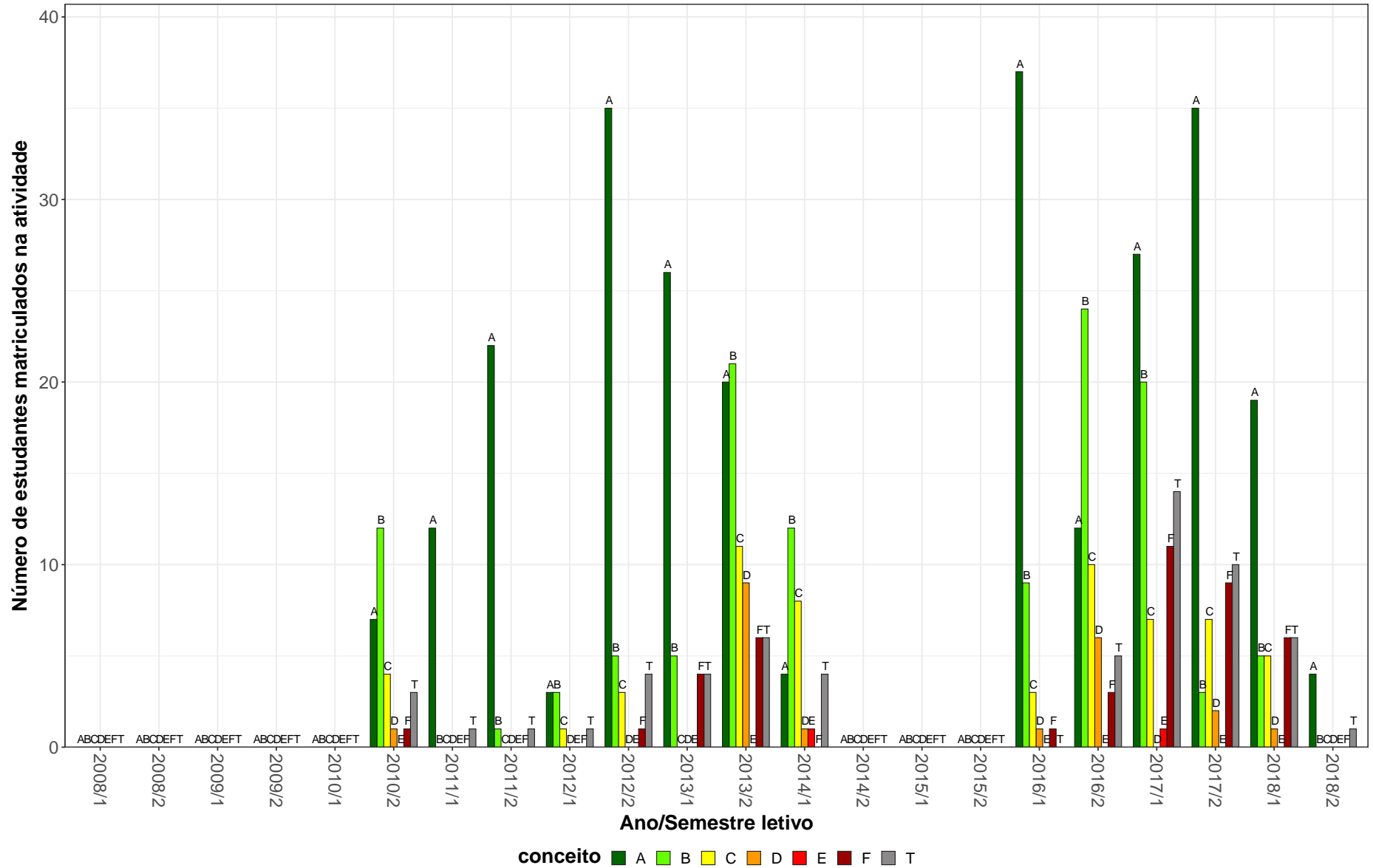


Figura 81: Conceitos obtidos pelos estudantes matriculados no curso de Direito Noturno, modalidade Bacharelado, no período de 2008/1 a 2018/2 na atividade DIC078-TOPICOS PROCESSUAL CIVIL C.

Tabela 2: Situação dos estudantes nas principais atividades do curso de Direito Noturno, para a modalidade Bacharelado, no período de 2011 a 2018/2

Situação	2011		2012		2013		2014		2015		2016		2017		2018		Total	
	Freq.	%	Freq.	%	Freq.	%	Freq.	%	Freq.	%	Freq.	%	Freq.	%	Freq.	%	Freq.	%
APM005-MEDICINA LEGAL																		
Aprovados	-	-	-	-	-	-	49	92,5%	54	88,5%	26	74,3%	62	87,3%	55	70,5%	246	82,6%
Reprovados (I)	-	-	-	-	-	-	2	3,8%	2	3,3%	2	5,7%	4	5,6%	5	6,4%	15	5%
Reprovados (R)	-	-	-	-	-	-	0	0%	1	1,6%	0	0%	0	0%	1	1,3%	2	0,7%
Trancamentos	-	-	-	-	-	-	2	3,8%	4	6,6%	7	20%	5	7%	17	21,8%	35	11,7%
Total	-	-	-	-	-	-	53	100%	61	100%	35	100%	71	100%	78	100%	298	100%
DIC036-TEORIA GERAL DO DIREITO PRIVADO I																		
Aprovados	178	94,2%	179	92,7%	179	84%	179	88,6%	114	69,9%	171	85,5%	164	90,6%	177	83,5%	1341	86,3%
Reprovados (I)	0	0%	0	0%	0	0%	1	0,5%	0	0%	0	0%	0	0%	0	0%	1	0,1%
Reprovados (R)	5	2,6%	11	5,7%	24	11,3%	10	5%	34	20,9%	19	9,5%	8	4,4%	17	8%	128	8,2%
Trancamentos	6	3,2%	3	1,6%	10	4,7%	12	5,9%	15	9,2%	10	5%	9	5%	18	8,5%	83	5,3%
Total	189	100%	193	100%	213	100%	202	100%	163	100%	200	100%	181	100%	212	100%	1553	100%
DIC037-TEORIA GERAL DO DIREITO PRIVADO II																		
Aprovados	187	89,5%	195	91,1%	183	90,6%	191	88,8%	159	87,4%	142	84,5%	164	89,1%	178	87,3%	1399	88,7%
Reprovados (I)	6	2,9%	7	3,3%	1	0,5%	1	0,5%	0	0%	0	0%	0	0%	0	0%	15	1%
Reprovados (R)	6	2,9%	7	3,3%	11	5,4%	12	5,6%	20	11%	20	11,9%	12	6,5%	23	11,3%	111	7%
Trancamentos	10	4,8%	5	2,3%	7	3,5%	11	5,1%	3	1,6%	6	3,6%	8	4,3%	3	1,5%	53	3,4%
Total	209	100%	214	100%	202	100%	215	100%	182	100%	168	100%	184	100%	204	100%	1578	100%
DIC051-PRATICA JURIDICA SIMULADA																		
Aprovados	118	64,5%	93	66%	108	75%	137	85,1%	89	74,2%	136	78,2%	114	71,2%	110	70,1%	905	73%
Reprovados (I)	3	1,6%	6	4,3%	11	7,6%	4	2,5%	0	0%	1	0,6%	6	3,8%	13	8,3%	44	3,5%
Reprovados (R)	24	13,1%	29	20,6%	16	11,1%	14	8,7%	21	17,5%	24	13,8%	24	15%	13	8,3%	165	13,3%
Trancamentos	38	20,8%	13	9,2%	9	6,2%	6	3,7%	10	8,3%	13	7,5%	16	10%	21	13,4%	126	10,2%
Total	183	100%	141	100%	144	100%	161	100%	120	100%	174	100%	160	100%	157	100%	1240	100%
DIC052-DIREITO EMPRESARIAL I																		
Aprovados	192	91,4%	185	85,3%	171	82,6%	189	81,5%	166	70%	139	83,7%	169	81,6%	165	93,2%	1376	83,2%
Reprovados (I)	0	0%	6	2,8%	1	0,5%	0	0%	4	1,7%	0	0%	0	0%	0	0%	11	0,7%
Reprovados (R)	11	5,2%	18	8,3%	27	13%	26	11,2%	56	23,6%	17	10,2%	25	12,1%	3	1,7%	183	11,1%
Trancamentos	7	3,3%	8	3,7%	8	3,9%	17	7,3%	11	4,6%	10	6%	13	6,3%	9	5,1%	83	5%
Total	210	100%	217	100%	207	100%	232	100%	237	100%	166	100%	207	100%	177	100%	1653	100%

* Foram destacadas na cor cinza as células nas quais o percentual de aprovados foi menor do que 50% e o número de estudantes matriculados foi maior ou igual a 30.

Tabela 2: Situação dos estudantes nas principais atividades do curso de Direito Noturno, para a modalidade Bacharelado, no período de 2011 a 2018/2 (Continuação)

Situação	2011		2012		2013		2014		2015		2016		2017		2018		Total	
	Freq.	%	Freq.	%	Freq.	%	Freq.	%	Freq.	%	Freq.	%	Freq.	%	Freq.	%	Freq.	%
DIC053-DIREITO CIVIL I																		
Aprovados	172	90,5%	186	87,7%	181	90,5%	169	79%	185	86,4%	124	83,8%	142	76,3%	164	82,8%	1323	84,7%
Reprovados (I)	0	0%	2	0,9%	0	0%	0	0%	0	0%	0	0%	4	2,2%	6	3%	12	0,8%
Reprovados (R)	11	5,8%	17	8%	16	8%	26	12,1%	21	9,8%	15	10,1%	27	14,5%	17	8,6%	150	9,6%
Trancamentos	7	3,7%	7	3,3%	3	1,5%	19	8,9%	8	3,7%	9	6,1%	13	7%	11	5,6%	77	4,9%
Total	190	100%	212	100%	200	100%	214	100%	214	100%	148	100%	186	100%	198	100%	1562	100%
DIC054-DIREITO EMPRESARIAL II																		
Aprovados	174	88,3%	161	77,4%	217	92,7%	180	92,3%	191	97%	153	87,9%	109	79,6%	181	91,9%	1366	88,8%
Reprovados (I)	2	1%	0	0%	0	0%	0	0%	0	0%	0	0%	0	0%	0	0%	2	0,1%
Reprovados (R)	11	5,6%	35	16,8%	12	5,1%	2	1%	3	1,5%	9	5,2%	17	12,4%	8	4,1%	97	6,3%
Trancamentos	10	5,1%	12	5,8%	5	2,1%	13	6,7%	3	1,5%	12	6,9%	11	8%	8	4,1%	74	4,8%
Total	197	100%	208	100%	234	100%	195	100%	197	100%	174	100%	137	100%	197	100%	1539	100%
DIC055-DIREITO CIVIL II																		
Aprovados	179	96,8%	179	94,7%	188	90%	174	90,2%	180	89,6%	152	84,4%	137	86,2%	158	88,3%	1347	90,1%
Reprovados (I)	1	0,5%	1	0,5%	1	0,5%	0	0%	0	0%	3	1,7%	2	1,3%	3	1,7%	11	0,7%
Reprovados (R)	0	0%	1	0,5%	16	7,7%	8	4,1%	14	7%	13	7,2%	10	6,3%	13	7,3%	75	5%
Trancamentos	5	2,7%	8	4,2%	4	1,9%	11	5,7%	7	3,5%	12	6,7%	10	6,3%	5	2,8%	62	4,1%
Total	185	100%	189	100%	209	100%	193	100%	201	100%	180	100%	159	100%	179	100%	1495	100%
DIC056-DIREITO CIVIL III																		
Aprovados	180	90%	187	91,7%	187	94,9%	192	94,6%	187	95,4%	175	92,6%	127	94,1%	153	95,6%	1388	93,5%
Reprovados (I)	4	2%	1	0,5%	1	0,5%	5	2,5%	0	0%	0	0%	0	0%	0	0%	11	0,7%
Reprovados (R)	5	2,5%	8	3,9%	3	1,5%	5	2,5%	1	0,5%	8	4,2%	6	4,4%	2	1,2%	38	2,6%
Trancamentos	11	5,5%	8	3,9%	6	3%	1	0,5%	8	4,1%	6	3,2%	2	1,5%	5	3,1%	47	3,2%
Total	200	100%	204	100%	197	100%	203	100%	196	100%	189	100%	135	100%	160	100%	1484	100%
DIC057-DIREITO CIVIL IV																		
Aprovados	183	93,4%	178	94,7%	190	93,1%	187	91,7%	194	93,3%	186	92,5%	119	87,5%	156	93,4%	1393	92,6%
Reprovados (I)	0	0%	1	0,5%	0	0%	0	0%	0	0%	1	0,5%	0	0%	0	0%	2	0,1%
Reprovados (R)	5	2,6%	5	2,7%	7	3,4%	14	6,9%	2	1%	9	4,5%	12	8,8%	6	3,6%	60	4%
Trancamentos	8	4,1%	4	2,1%	7	3,4%	3	1,5%	12	5,8%	5	2,5%	5	3,7%	5	3%	49	3,3%
Total	196	100%	188	100%	204	100%	204	100%	208	100%	201	100%	136	100%	167	100%	1504	100%

* Foram destacadas na cor cinza as células nas quais o percentual de aprovados foi menor do que 50% e o número de estudantes matriculados foi maior ou igual a 30.

Tabela 2: Situação dos estudantes nas principais atividades do curso de Direito Noturno, para a modalidade Bacharelado, no período de 2011 a 2018/2 (Continuação)

Situação	2011		2012		2013		2014		2015		2016		2017		2018		Total	
	Freq.	%	Freq.	%	Freq.	%	Freq.	%	Freq.	%	Freq.	%	Freq.	%	Freq.	%	Freq.	%
DIC058-DIREITO PROCESSUAL CIVIL III																		
Aprovados	164	83,2%	177	85,1%	184	81,4%	201	83,1%	114	53,3%	199	77,7%	153	73,6%	137	65,6%	1329	75,5%
Reprovados (I)	1	0,5%	3	1,4%	5	2,2%	5	2,1%	0	0%	8	3,1%	2	1%	1	0,5%	25	1,4%
Reprovados (R)	22	11,2%	16	7,7%	26	11,5%	19	7,9%	74	34,6%	42	16,4%	39	18,8%	56	26,8%	294	16,7%
Trancamentos	10	5,1%	12	5,8%	11	4,9%	17	7%	26	12,1%	7	2,7%	14	6,7%	15	7,2%	112	6,4%
Total	197	100%	208	100%	226	100%	242	100%	214	100%	256	100%	208	100%	209	100%	1760	100%
DIC059-DIREITO CIVIL V																		
Aprovados	194	98,5%	157	92,4%	185	91,1%	195	87,4%	171	91%	167	74,9%	157	78,1%	143	84,6%	1369	87%
Reprovados (I)	0	0%	1	0,6%	2	1%	0	0%	0	0%	0	0%	0	0%	0	0%	3	0,2%
Reprovados (R)	0	0%	7	4,1%	9	4,4%	20	9%	8	4,3%	45	20,2%	37	18,4%	22	13%	148	9,4%
Trancamentos	3	1,5%	5	2,9%	7	3,4%	8	3,6%	9	4,8%	11	4,9%	7	3,5%	4	2,4%	54	3,4%
Total	197	100%	170	100%	203	100%	223	100%	188	100%	223	100%	201	100%	169	100%	1574	100%
DIC060-DIREITO PROCESSUAL CIVIL IV																		
Aprovados	88	96,7%	171	92,4%	188	90,8%	183	90,6%	186	92,5%	180	93,3%	169	73,5%	125	76,2%	1290	87,6%
Reprovados (I)	1	1,1%	3	1,6%	8	3,9%	5	2,5%	4	2%	3	1,6%	2	0,9%	4	2,4%	30	2%
Reprovados (R)	1	1,1%	2	1,1%	2	1%	7	3,5%	3	1,5%	5	2,6%	46	20%	27	16,5%	93	6,3%
Trancamentos	1	1,1%	9	4,9%	9	4,3%	7	3,5%	8	4%	5	2,6%	13	5,7%	8	4,9%	60	4,1%
Total	91	100%	185	100%	207	100%	202	100%	201	100%	193	100%	230	100%	164	100%	1473	100%
DIC061-DIREITO CIVIL VI																		
Aprovados	91	97,8%	167	93,8%	188	95,4%	180	92,8%	193	96,5%	178	94,7%	182	92,9%	124	91,2%	1303	94,3%
Reprovados (I)	0	0%	0	0%	3	1,5%	1	0,5%	0	0%	0	0%	0	0%	0	0%	4	0,3%
Reprovados (R)	1	1,1%	6	3,4%	3	1,5%	6	3,1%	3	1,5%	6	3,2%	10	5,1%	7	5,1%	42	3%
Trancamentos	1	1,1%	5	2,8%	3	1,5%	7	3,6%	4	2%	4	2,1%	4	2%	5	3,7%	33	2,4%
Total	93	100%	178	100%	197	100%	194	100%	200	100%	188	100%	196	100%	136	100%	1382	100%
DIC062-DIREITO EMPRESARIAL IV																		
Aprovados	-	-	177	96,2%	143	81,2%	188	82,5%	226	93%	163	92,6%	190	93,1%	146	93%	1233	90,1%
Reprovados (I)	-	-	0	0%	0	0%	0	0%	1	0,4%	7	4%	4	2%	0	0%	12	0,9%
Reprovados (R)	-	-	6	3,3%	23	13,1%	31	13,6%	8	3,3%	4	2,3%	5	2,5%	8	5,1%	85	6,2%
Trancamentos	-	-	1	0,5%	10	5,7%	9	3,9%	8	3,3%	2	1,1%	5	2,5%	3	1,9%	38	2,8%
Total	-	-	184	100%	176	100%	228	100%	243	100%	176	100%	204	100%	157	100%	1368	100%

* Foram destacadas na cor cinza as células nas quais o percentual de aprovados foi menor do que 50% e o número de estudantes matriculados foi maior ou igual a 30.

Tabela 2: Situação dos estudantes nas principais atividades do curso de Direito Noturno, para a modalidade Bacharelado, no período de 2011 a 2018/2 (Continuação)

Situação	2011		2012		2013		2014		2015		2016		2017		2018		Total	
	Freq.	%	Freq.	%	Freq.	%	Freq.	%	Freq.	%	Freq.	%	Freq.	%	Freq.	%	Freq.	%
DIC063-DIREITO EMPRESARIAL III																		
Aprovados	172	90,5%	180	83,3%	182	85,4%	185	84,5%	187	83,9%	181	91%	129	85,4%	126	79,7%	1342	85,5%
Reprovados (I)	0	0%	0	0%	2	0,9%	0	0%	1	0,4%	0	0%	11	7,3%	0	0%	14	0,9%
Reprovados (R)	12	6,3%	25	11,6%	15	7%	29	13,2%	22	9,9%	13	6,5%	1	0,7%	21	13,3%	138	8,8%
Trancamentos	6	3,2%	11	5,1%	14	6,6%	5	2,3%	13	5,8%	5	2,5%	10	6,6%	11	7%	75	4,8%
Total	190	100%	216	100%	213	100%	219	100%	223	100%	199	100%	151	100%	158	100%	1569	100%
DIC064-DIREITO CIVIL VII																		
Aprovados	-	-	180	98,4%	163	92,6%	186	91,6%	205	92,3%	166	94,9%	187	95,4%	148	86,5%	1235	93,1%
Reprovados (I)	-	-	2	1,1%	0	0%	0	0%	0	0%	0	0%	0	0%	0	0%	2	0,2%
Reprovados (R)	-	-	0	0%	12	6,8%	15	7,4%	9	4,1%	9	5,1%	5	2,6%	20	11,7%	70	5,3%
Trancamentos	-	-	1	0,5%	1	0,6%	2	1%	8	3,6%	0	0%	4	2%	3	1,8%	19	1,4%
Total	-	-	183	100%	176	100%	203	100%	222	100%	175	100%	196	100%	171	100%	1326	100%
DIC065-DIREITO PROCESSUAL CIVIL 1																		
Aprovados	186	87,3%	179	89,1%	196	87,9%	148	71,8%	137	52,5%	159	62,1%	165	76%	180	83,7%	1350	75,3%
Reprovados (I)	9	4,2%	2	1%	3	1,3%	11	5,3%	1	0,4%	0	0%	14	6,5%	7	3,3%	47	2,6%
Reprovados (R)	10	4,7%	11	5,5%	17	7,6%	35	17%	105	40,2%	79	30,9%	17	7,8%	16	7,4%	290	16,2%
Trancamentos	8	3,8%	9	4,5%	7	3,1%	12	5,8%	18	6,9%	18	7%	21	9,7%	12	5,6%	105	5,9%
Total	213	100%	201	100%	223	100%	206	100%	261	100%	256	100%	217	100%	215	100%	1792	100%
DIC066-DIREITO PROCESSUAL CIVIL II																		
Aprovados	179	91,8%	165	78,6%	196	83,8%	177	82,3%	156	68,1%	196	81%	136	83,4%	141	80,6%	1346	80,9%
Reprovados (I)	6	3,1%	7	3,3%	11	4,7%	6	2,8%	0	0%	0	0%	1	0,6%	18	10,3%	49	2,9%
Reprovados (R)	1	0,5%	16	7,6%	19	8,1%	22	10,2%	53	23,1%	39	16,1%	24	14,7%	9	5,1%	183	11%
Trancamentos	9	4,6%	22	10,5%	8	3,4%	10	4,7%	20	8,7%	7	2,9%	2	1,2%	7	4%	85	5,1%
Total	195	100%	210	100%	234	100%	215	100%	229	100%	242	100%	163	100%	175	100%	1663	100%
DIC068-TOPICOS EM TEORIA GERAL DIREITO PRIVADO B																		
Aprovados	-	-	2	66,7%	-	-	-	-	-	-	30	71,4%	-	-	15	100%	47	78,3%
Reprovados (I)	-	-	0	0%	-	-	-	-	-	-	1	2,4%	-	-	0	0%	1	1,7%
Reprovados (R)	-	-	0	0%	-	-	-	-	-	-	3	7,1%	-	-	0	0%	3	5%
Trancamentos	-	-	1	33,3%	-	-	-	-	-	-	8	19%	-	-	0	0%	9	15%
Total	-	-	3	100%	-	-	-	-	-	-	42	100%	-	-	15	100%	60	100%

* Foram destacadas na cor cinza as células nas quais o percentual de aprovados foi menor do que 50% e o número de estudantes matriculados foi maior ou igual a 30.

Tabela 2: Situação dos estudantes nas principais atividades do curso de Direito Noturno, para a modalidade Bacharelado, no período de 2011 a 2018/2 (Continuação)

Situação	2011		2012		2013		2014		2015		2016		2017		2018		Total	
	Freq.	%	Freq.	%	Freq.	%	Freq.	%	Freq.	%	Freq.	%	Freq.	%	Freq.	%	Freq.	%
DIC069-TOPICOS EM TEORIA GERAL DIREITO PRIVADO C																		
Aprovados	-	-	-	-	4	100%	8	100%	27	71,1%	-	-	-	-	17	73,9%	56	76,7%
Reprovados (I)	-	-	-	-	0	0%	0	0%	0	0%	-	-	-	-	0	0%	0	0%
Reprovados (R)	-	-	-	-	0	0%	0	0%	4	10,5%	-	-	-	-	2	8,7%	6	8,2%
Trancamentos	-	-	-	-	0	0%	0	0%	7	18,4%	-	-	-	-	4	17,4%	11	15,1%
Total	-	-	-	-	4	100%	8	100%	38	100%	-	-	-	-	23	100%	73	100%
DIC070-TOPICOS EM DIREITO CIVIL A																		
Aprovados	-	-	-	-	-	-	-	-	36	92,3%	120	77,4%	148	80,9%	68	63,6%	372	76,9%
Reprovados (I)	-	-	-	-	-	-	-	-	0	0%	0	0%	0	0%	3	2,8%	3	0,6%
Reprovados (R)	-	-	-	-	-	-	-	-	0	0%	14	9%	21	11,5%	14	13,1%	49	10,1%
Trancamentos	-	-	-	-	-	-	-	-	3	7,7%	21	13,5%	14	7,7%	22	20,6%	60	12,4%
Total	-	-	-	-	-	-	-	-	39	100%	155	100%	183	100%	107	100%	484	100%
DIC072-TOPICOS EM DIREITO CIVIL C																		
Aprovados	-	-	48	92,3%	7	77,8%	-	-	117	95,1%	92	91,1%	146	80,2%	179	69,9%	589	81,5%
Reprovados (I)	-	-	2	3,8%	0	0%	-	-	1	0,8%	0	0%	5	2,7%	8	3,1%	16	2,2%
Reprovados (R)	-	-	1	1,9%	0	0%	-	-	1	0,8%	3	3%	8	4,4%	20	7,8%	33	4,6%
Trancamentos	-	-	1	1,9%	2	22,2%	-	-	4	3,3%	6	5,9%	23	12,6%	49	19,1%	85	11,8%
Total	-	-	52	100%	9	100%	-	-	123	100%	101	100%	182	100%	256	100%	723	100%
DIC073-TOPICOS EM DIREITO EMPRESARIAL A																		
Aprovados	-	-	0	0%	-	-	-	-	-	-	10	55,6%	22	64,7%	35	67,3%	67	63,2%
Reprovados (I)	-	-	0	0%	-	-	-	-	-	-	0	0%	1	2,9%	0	0%	1	0,9%
Reprovados (R)	-	-	1	50%	-	-	-	-	-	-	2	11,1%	3	8,8%	4	7,7%	10	9,4%
Trancamentos	-	-	1	50%	-	-	-	-	-	-	6	33,3%	8	23,5%	13	25%	28	26,4%
Total	-	-	2	100%	-	-	-	-	-	-	18	100%	34	100%	52	100%	106	100%
DIC075-TOPICOS EM DIREITO EMPRESARIAL C																		
Aprovados	64	68,1%	32	72,7%	17	73,9%	-	-	52	68,4%	33	51,6%	19	57,6%	22	73,3%	239	65,7%
Reprovados (I)	0	0%	0	0%	0	0%	-	-	0	0%	1	1,6%	0	0%	0	0%	1	0,3%
Reprovados (R)	10	10,6%	4	9,1%	2	8,7%	-	-	11	14,5%	10	15,6%	7	21,2%	0	0%	44	12,1%
Trancamentos	20	21,3%	8	18,2%	4	17,4%	-	-	13	17,1%	20	31,2%	7	21,2%	8	26,7%	80	22%
Total	94	100%	44	100%	23	100%	-	-	76	100%	64	100%	33	100%	30	100%	364	100%

* Foram destacadas na cor cinza as células nas quais o percentual de aprovados foi menor do que 50% e o número de estudantes matriculados foi maior ou igual a 30.

Tabela 2: Situação dos estudantes nas principais atividades do curso de Direito Noturno, para a modalidade Bacharelado, no período de 2011 a 2018/2 (Continuação)

Situação	2011		2012		2013		2014		2015		2016		2017		2018		Total	
	Freq.	%	Freq.	%	Freq.	%	Freq.	%	Freq.	%	Freq.	%	Freq.	%	Freq.	%	Freq.	%
DIC076-TOPICOS EM DIREITO PROCESSUAL CIVIL A																		
Aprovados	20	76,9%	11	78,6%	29	93,5%	47	92,2%	24	88,9%	84	73,7%	33	68,8%	50	73,5%	298	78,6%
Reprovados (I)	0	0%	0	0%	1	3,2%	1	2%	0	0%	2	1,8%	2	4,2%	3	4,4%	9	2,4%
Reprovados (R)	0	0%	0	0%	0	0%	1	2%	1	3,7%	6	5,3%	8	16,7%	2	2,9%	18	4,7%
Trancamentos	6	23,1%	3	21,4%	1	3,2%	2	3,9%	2	7,4%	22	19,3%	5	10,4%	13	19,1%	54	14,2%
Total	26	100%	14	100%	31	100%	51	100%	27	100%	114	100%	48	100%	68	100%	379	100%
DIC078-TOPICOS PROCESSUAL CIVIL C																		
Aprovados	34	91,9%	50	89,3%	91	82,7%	25	83,3%	-	-	102	91,9%	101	69,2%	34	72,3%	437	81,4%
Reprovados (I)	1	2,7%	0	0%	6	5,5%	0	0%	-	-	3	2,7%	4	2,7%	1	2,1%	15	2,8%
Reprovados (R)	0	0%	1	1,8%	5	4,5%	1	3,3%	-	-	1	0,9%	17	11,6%	5	10,6%	30	5,6%
Trancamentos	2	5,4%	5	8,9%	8	7,3%	4	13,3%	-	-	5	4,5%	24	16,4%	7	14,9%	55	10,2%
Total	37	100%	56	100%	110	100%	30	100%	-	-	111	100%	146	100%	47	100%	537	100%
DIN014-TOPICOS EM DIREITO PENAL C																		
Aprovados	-	-	-	-	-	-	14	82,4%	51	87,9%	13	68,4%	20	69%	12	70,6%	110	78,6%
Reprovados (I)	-	-	-	-	-	-	1	5,9%	2	3,4%	1	5,3%	1	3,4%	1	5,9%	6	4,3%
Reprovados (R)	-	-	-	-	-	-	0	0%	3	5,2%	1	5,3%	4	13,8%	0	0%	8	5,7%
Trancamentos	-	-	-	-	-	-	2	11,8%	2	3,4%	4	21,1%	4	13,8%	4	23,5%	16	11,4%
Total	-	-	-	-	-	-	17	100%	58	100%	19	100%	29	100%	17	100%	140	100%
DIN016-TOPICOS EM DIREITO PROCESSUAL PENAL B																		
Aprovados	-	-	-	-	-	-	30	93,8%	41	97,6%	-	-	-	-	-	-	71	95,9%
Reprovados (I)	-	-	-	-	-	-	0	0%	0	0%	-	-	-	-	-	-	0	0%
Reprovados (R)	-	-	-	-	-	-	0	0%	0	0%	-	-	-	-	-	-	0	0%
Trancamentos	-	-	-	-	-	-	2	6,2%	1	2,4%	-	-	-	-	-	-	3	4,1%
Total	-	-	-	-	-	-	32	100%	42	100%	-	-	-	-	-	-	74	100%
DIN017-TOPICOS EM DIREITO PROCESSUAL PENAL C																		
Aprovados	-	-	56	74,7%	4	50%	24	96%	22	95,7%	7	100%	12	92,3%	35	68,6%	160	79,2%
Reprovados (I)	-	-	1	1,3%	0	0%	0	0%	0	0%	0	0%	0	0%	5	9,8%	6	3%
Reprovados (R)	-	-	6	8%	3	37,5%	0	0%	0	0%	0	0%	0	0%	1	2%	10	5%
Trancamentos	-	-	12	16%	1	12,5%	1	4%	1	4,3%	0	0%	1	7,7%	10	19,6%	26	12,9%
Total	-	-	75	100%	8	100%	25	100%	23	100%	7	100%	13	100%	51	100%	202	100%

* Foram destacadas na cor cinza as células nas quais o percentual de aprovados foi menor do que 50% e o número de estudantes matriculados foi maior ou igual a 30.

Tabela 2: Situação dos estudantes nas principais atividades do curso de Direito Noturno, para a modalidade Bacharelado, no período de 2011 a 2018/2 (Continuação)

Situação	2011		2012		2013		2014		2015		2016		2017		2018		Total	
	Freq.	%	Freq.	%	Freq.	%	Freq.	%	Freq.	%	Freq.	%	Freq.	%	Freq.	%	Freq.	%
DIN101-DIREITO PENAL I																		
Aprovados	177	94,7%	184	95,8%	180	93,8%	170	87,6%	124	77,5%	128	67,4%	134	67%	153	62,4%	1250	80,1%
Reprovados (I)	4	2,1%	2	1%	4	2,1%	8	4,1%	4	2,5%	8	4,2%	3	1,5%	0	0%	33	2,1%
Reprovados (R)	1	0,5%	1	0,5%	0	0%	6	3,1%	22	13,8%	42	22,1%	49	24,5%	67	27,3%	188	12,1%
Trancamentos	5	2,7%	5	2,6%	8	4,2%	10	5,2%	10	6,2%	12	6,3%	14	7%	25	10,2%	89	5,7%
Total	187	100%	192	100%	192	100%	194	100%	160	100%	190	100%	200	100%	245	100%	1560	100%
DIN102-DIREITO PENAL II																		
Aprovados	191	92,7%	187	94,4%	181	90,5%	194	95,6%	152	95%	144	92,3%	154	91,7%	179	92,3%	1382	93,1%
Reprovados (I)	0	0%	0	0%	3	1,5%	0	0%	2	1,2%	0	0%	0	0%	0	0%	5	0,3%
Reprovados (R)	6	2,9%	9	4,5%	8	4%	3	1,5%	2	1,2%	7	4,5%	8	4,8%	10	5,2%	53	3,6%
Trancamentos	9	4,4%	2	1%	8	4%	6	3%	4	2,5%	5	3,2%	6	3,6%	5	2,6%	45	3%
Total	206	100%	198	100%	200	100%	203	100%	160	100%	156	100%	168	100%	194	100%	1485	100%
DIN103-DIREITO PENAL III																		
Aprovados	180	91,4%	191	92,3%	191	96%	183	88%	181	89,2%	125	86,2%	156	88,6%	163	90,6%	1370	90,4%
Reprovados (I)	0	0%	0	0%	0	0%	0	0%	2	1%	3	2,1%	0	0%	0	0%	5	0,3%
Reprovados (R)	8	4,1%	10	4,8%	5	2,5%	10	4,8%	12	5,9%	7	4,8%	14	8%	12	6,7%	78	5,1%
Trancamentos	9	4,6%	6	2,9%	3	1,5%	15	7,2%	8	3,9%	10	6,9%	6	3,4%	5	2,8%	62	4,1%
Total	197	100%	207	100%	199	100%	208	100%	203	100%	145	100%	176	100%	180	100%	1515	100%
DIN104-DIREITO PENAL IV																		
Aprovados	181	95,3%	183	93,4%	205	95,8%	179	92,7%	195	96,1%	152	95,6%	132	86,3%	161	93,1%	1388	93,7%
Reprovados (I)	0	0%	5	2,6%	2	0,9%	1	0,5%	4	2%	0	0%	0	0%	0	0%	12	0,8%
Reprovados (R)	5	2,6%	2	1%	1	0,5%	2	1%	1	0,5%	1	0,6%	7	4,6%	6	3,5%	25	1,7%
Trancamentos	4	2,1%	6	3,1%	6	2,8%	11	5,7%	3	1,5%	6	3,8%	14	9,2%	6	3,5%	56	3,8%
Total	190	100%	196	100%	214	100%	193	100%	203	100%	159	100%	153	100%	173	100%	1481	100%
DIN105-DIREITO PROCESSUAL PENAL I																		
Aprovados	172	89,1%	187	88,2%	191	89,7%	180	90%	203	94%	153	90,5%	129	84,3%	149	80,5%	1364	88,5%
Reprovados (I)	3	1,6%	3	1,4%	8	3,8%	0	0%	3	1,4%	0	0%	0	0%	5	2,7%	22	1,4%
Reprovados (R)	5	2,6%	8	3,8%	7	3,3%	6	3%	6	2,8%	6	3,6%	11	7,2%	9	4,9%	58	3,8%
Trancamentos	13	6,7%	14	6,6%	7	3,3%	14	7%	4	1,9%	10	5,9%	13	8,5%	22	11,9%	97	6,3%
Total	193	100%	212	100%	213	100%	200	100%	216	100%	169	100%	153	100%	185	100%	1541	100%

* Foram destacadas na cor cinza as células nas quais o percentual de aprovados foi menor do que 50% e o número de estudantes matriculados foi maior ou igual a 30.

Tabela 2: Situação dos estudantes nas principais atividades do curso de Direito Noturno, para a modalidade Bacharelado, no período de 2011 a 2018/2 (Continuação)

Situação	2011		2012		2013		2014		2015		2016		2017		2018		Total	
	Freq.	%	Freq.	%	Freq.	%	Freq.	%	Freq.	%	Freq.	%	Freq.	%	Freq.	%	Freq.	%
DIN106-DIREITO PROCESSUAL PENAL II																		
Aprovados	181	91,4%	186	92,5%	198	93%	195	94,2%	187	94,9%	180	94,2%	126	94%	154	93,9%	1407	93,5%
Reprovados (I)	0	0%	0	0%	1	0,5%	0	0%	0	0%	1	0,5%	0	0%	0	0%	2	0,1%
Reprovados (R)	7	3,5%	6	3%	8	3,8%	7	3,4%	3	1,5%	6	3,1%	5	3,7%	6	3,7%	48	3,2%
Trancamentos	10	5,1%	9	4,5%	6	2,8%	5	2,4%	7	3,6%	4	2,1%	3	2,2%	4	2,4%	48	3,2%
Total	198	100%	201	100%	213	100%	207	100%	197	100%	191	100%	134	100%	164	100%	1505	100%
DIP003-DIREITO CONSTITUCIONAL I																		
Aprovados	187	92,1%	185	95,4%	168	88,4%	196	93,8%	153	91,1%	136	87,2%	153	87,4%	181	83,4%	1359	89,9%
Reprovados (I)	6	3%	1	0,5%	0	0%	0	0%	1	0,6%	0	0%	0	0%	0	0%	8	0,5%
Reprovados (R)	3	1,5%	6	3,1%	15	7,9%	6	2,9%	9	5,4%	13	8,3%	13	7,4%	27	12,4%	92	6,1%
Trancamentos	7	3,4%	2	1%	7	3,7%	7	3,3%	5	3%	7	4,5%	9	5,1%	9	4,1%	53	3,5%
Total	203	100%	194	100%	190	100%	209	100%	168	100%	156	100%	175	100%	217	100%	1512	100%
DIP005-DIREITO ADMINISTRATIVO I																		
Aprovados	170	93,4%	156	90,7%	180	90,5%	195	89%	173	89,2%	171	83,8%	150	80,2%	132	80%	1327	87,2%
Reprovados (I)	0	0%	1	0,6%	0	0%	3	1,4%	0	0%	17	8,3%	7	3,7%	1	0,6%	29	1,9%
Reprovados (R)	8	4,4%	8	4,7%	11	5,5%	8	3,7%	19	9,8%	9	4,4%	21	11,2%	23	13,9%	107	7%
Trancamentos	4	2,2%	7	4,1%	8	4%	13	5,9%	2	1%	7	3,4%	9	4,8%	9	5,5%	59	3,9%
Total	182	100%	172	100%	199	100%	219	100%	194	100%	204	100%	187	100%	165	100%	1522	100%
DIP009-DIREITO URBANISTICO																		
Aprovados	-	-	-	-	-	-	-	-	29	69%	24	72,7%	-	-	8	44,4%	61	65,6%
Reprovados (I)	-	-	-	-	-	-	-	-	0	0%	2	6,1%	-	-	2	11,1%	4	4,3%
Reprovados (R)	-	-	-	-	-	-	-	-	3	7,1%	2	6,1%	-	-	3	16,7%	8	8,6%
Trancamentos	-	-	-	-	-	-	-	-	10	23,8%	5	15,2%	-	-	5	27,8%	20	21,5%
Total	-	-	-	-	-	-	-	-	42	100%	33	100%	-	-	18	100%	93	100%
DIP021-DIREITO INTERNACIONAL PUBLICO																		
Aprovados	187	81,3%	206	86,9%	199	95,2%	167	77,3%	202	87,4%	123	83,1%	149	78,4%	165	81,7%	1398	84,1%
Reprovados (I)	9	3,9%	8	3,4%	4	1,9%	11	5,1%	8	3,5%	4	2,7%	12	6,3%	8	4%	64	3,8%
Reprovados (R)	13	5,7%	13	5,5%	1	0,5%	24	11,1%	14	6,1%	12	8,1%	20	10,5%	17	8,4%	114	6,9%
Trancamentos	21	9,1%	10	4,2%	5	2,4%	14	6,5%	7	3%	9	6,1%	9	4,7%	12	5,9%	87	5,2%
Total	230	100%	237	100%	209	100%	216	100%	231	100%	148	100%	190	100%	202	100%	1663	100%

* Foram destacadas na cor cinza as células nas quais o percentual de aprovados foi menor do que 50% e o número de estudantes matriculados foi maior ou igual a 30.

Tabela 2: Situação dos estudantes nas principais atividades do curso de Direito Noturno, para a modalidade Bacharelado, no período de 2011 a 2018/2 (Continuação)

Situação	2011		2012		2013		2014		2015		2016		2017		2018		Total	
	Freq.	%	Freq.	%	Freq.	%	Freq.	%	Freq.	%	Freq.	%	Freq.	%	Freq.	%	Freq.	%
DIP022-DIREITO TRIBUTARIO II																		
Aprovados	91	96,8%	169	93,9%	183	92,4%	196	95,1%	186	97,9%	178	97,3%	182	94,3%	133	97,1%	1318	95,4%
Reprovados (I)	2	2,1%	0	0%	2	1%	1	0,5%	0	0%	0	0%	3	1,6%	0	0%	8	0,6%
Reprovados (R)	0	0%	7	3,9%	8	4%	2	1%	2	1,1%	2	1,1%	4	2,1%	1	0,7%	26	1,9%
Trancamentos	1	1,1%	4	2,2%	5	2,5%	7	3,4%	2	1,1%	3	1,6%	4	2,1%	3	2,2%	29	2,1%
Total	94	100%	180	100%	198	100%	206	100%	190	100%	183	100%	193	100%	137	100%	1381	100%
DIP039-TEORIA DO ESTADO I																		
Aprovados	182	96,8%	173	95,6%	177	97,3%	154	84,6%	162	91%	170	90,9%	190	89,2%	188	89,1%	1396	91,7%
Reprovados (I)	0	0%	0	0%	0	0%	0	0%	0	0%	0	0%	1	0,5%	1	0,5%	2	0,1%
Reprovados (R)	1	0,5%	3	1,7%	1	0,5%	17	9,3%	9	5,1%	1	0,5%	7	3,3%	5	2,4%	44	2,9%
Trancamentos	5	2,7%	5	2,8%	4	2,2%	11	6%	7	3,9%	16	8,6%	15	7%	17	8,1%	80	5,3%
Total	188	100%	181	100%	182	100%	182	100%	178	100%	187	100%	213	100%	211	100%	1522	100%
DIP040-TEORIA DA CONSTITUICAO																		
Aprovados	192	95%	201	97,1%	192	90,1%	176	87,1%	132	80%	176	89,8%	156	89,7%	180	84,9%	1405	89,4%
Reprovados (I)	0	0%	0	0%	0	0%	0	0%	0	0%	0	0%	0	0%	3	1,4%	3	0,2%
Reprovados (R)	6	3%	4	1,9%	11	5,2%	18	8,9%	19	11,5%	10	5,1%	9	5,2%	11	5,2%	88	5,6%
Trancamentos	4	2%	2	1%	10	4,7%	8	4%	14	8,5%	10	5,1%	9	5,2%	18	8,5%	75	4,8%
Total	202	100%	207	100%	213	100%	202	100%	165	100%	196	100%	174	100%	212	100%	1571	100%
DIP041-TEORIA DO ESTADO II																		
Aprovados	191	90,1%	190	89,2%	195	88,6%	175	84,1%	145	82,9%	179	86,9%	160	87,9%	168	83,2%	1403	86,7%
Reprovados (I)	2	0,9%	1	0,5%	0	0%	5	2,4%	3	1,7%	1	0,5%	2	1,1%	0	0%	14	0,9%
Reprovados (R)	11	5,2%	13	6,1%	10	4,5%	13	6,2%	12	6,9%	15	7,3%	11	6%	19	9,4%	104	6,4%
Trancamentos	8	3,8%	9	4,2%	15	6,8%	15	7,2%	15	8,6%	11	5,3%	9	4,9%	15	7,4%	97	6%
Total	212	100%	213	100%	220	100%	208	100%	175	100%	206	100%	182	100%	202	100%	1618	100%
DIP042-DIREITO CONSTITUCIONAL II																		
Aprovados	182	94,8%	190	96,4%	189	96,4%	169	81,2%	198	89,6%	119	86,9%	150	83,3%	153	86,9%	1350	89,6%
Reprovados (I)	0	0%	0	0%	0	0%	0	0%	6	2,7%	0	0%	0	0%	2	1,1%	8	0,5%
Reprovados (R)	4	2,1%	2	1%	3	1,5%	24	11,5%	4	1,8%	11	8%	25	13,9%	13	7,4%	86	5,7%
Trancamentos	6	3,1%	5	2,5%	4	2%	15	7,2%	13	5,9%	7	5,1%	5	2,8%	8	4,5%	63	4,2%
Total	192	100%	197	100%	196	100%	208	100%	221	100%	137	100%	180	100%	176	100%	1507	100%

* Foram destacadas na cor cinza as células nas quais o percentual de aprovados foi menor do que 50% e o número de estudantes matriculados foi maior ou igual a 30.

Tabela 2: Situação dos estudantes nas principais atividades do curso de Direito Noturno, para a modalidade Bacharelado, no período de 2011 a 2018/2 (Continuação)

Situação	2011		2012		2013		2014		2015		2016		2017		2018		Total	
	Freq.	%	Freq.	%	Freq.	%	Freq.	%	Freq.	%	Freq.	%	Freq.	%	Freq.	%	Freq.	%
DIP043-DIREITO FINANCEIRO																		
Aprovados	168	92,3%	170	93,4%	186	93%	190	93,6%	190	91,3%	180	91,4%	138	87,9%	142	88,8%	1364	91,6%
Reprovados (I)	2	1,1%	0	0%	0	0%	0	0%	0	0%	0	0%	9	5,7%	3	1,9%	14	0,9%
Reprovados (R)	0	0%	8	4,4%	6	3%	10	4,9%	7	3,4%	11	5,6%	5	3,2%	9	5,6%	56	3,8%
Trancamentos	12	6,6%	4	2,2%	8	4%	3	1,5%	11	5,3%	6	3%	5	3,2%	6	3,8%	55	3,7%
Total	182	100%	182	100%	200	100%	203	100%	208	100%	197	100%	157	100%	160	100%	1489	100%
DIP044-DIREITO TRIBUTARIO I																		
Aprovados	186	96,4%	166	90,2%	189	93,1%	198	94,7%	162	89,5%	190	88,8%	151	92,6%	140	97,2%	1382	92,7%
Reprovados (I)	0	0%	3	1,6%	3	1,5%	0	0%	8	4,4%	9	4,2%	3	1,8%	0	0%	26	1,7%
Reprovados (R)	4	2,1%	9	4,9%	4	2%	1	0,5%	9	5%	8	3,7%	5	3,1%	1	0,7%	41	2,7%
Trancamentos	3	1,6%	6	3,3%	7	3,4%	10	4,8%	2	1,1%	7	3,3%	4	2,5%	3	2,1%	42	2,8%
Total	193	100%	184	100%	203	100%	209	100%	181	100%	214	100%	163	100%	144	100%	1491	100%
DIP045-DIREITO ADMINISTRATIVO II																		
Aprovados	89	100%	141	84,4%	182	88,8%	180	88,2%	184	88,9%	196	95,1%	174	94,6%	124	92,5%	1270	91%
Reprovados (I)	0	0%	6	3,6%	0	0%	0	0%	6	2,9%	0	0%	4	2,2%	5	3,7%	21	1,5%
Reprovados (R)	0	0%	15	9%	20	9,8%	15	7,4%	12	5,8%	7	3,4%	3	1,6%	1	0,7%	73	5,2%
Trancamentos	0	0%	5	3%	3	1,5%	9	4,4%	5	2,4%	3	1,5%	3	1,6%	4	3%	32	2,3%
Total	89	100%	167	100%	205	100%	204	100%	207	100%	206	100%	184	100%	134	100%	1396	100%
DIP046-DIREITO ECONOMICO I																		
Aprovados	94	100%	169	95,5%	192	96%	183	93,8%	189	97,9%	182	97,3%	180	96,8%	126	95,5%	1315	96,4%
Reprovados (I)	0	0%	3	1,7%	5	2,5%	1	0,5%	1	0,5%	2	1,1%	4	2,2%	1	0,8%	17	1,2%
Reprovados (R)	0	0%	1	0,6%	0	0%	2	1%	0	0%	0	0%	0	0%	0	0%	3	0,2%
Trancamentos	0	0%	4	2,3%	3	1,5%	9	4,6%	3	1,6%	3	1,6%	2	1,1%	5	3,8%	29	2,1%
Total	94	100%	177	100%	200	100%	195	100%	193	100%	187	100%	186	100%	132	100%	1364	100%
DIP047-DIREITO ADMINISTRATIVO III																		
Aprovados	-	-	181	96,3%	158	95,8%	188	94,5%	212	91%	161	94,7%	195	96,5%	152	95%	1247	94,7%
Reprovados (I)	-	-	1	0,5%	0	0%	0	0%	2	0,9%	2	1,2%	0	0%	1	0,6%	6	0,5%
Reprovados (R)	-	-	5	2,7%	7	4,2%	7	3,5%	11	4,7%	7	4,1%	2	1%	6	3,8%	45	3,4%
Trancamentos	-	-	1	0,5%	0	0%	4	2%	8	3,4%	0	0%	5	2,5%	1	0,6%	19	1,4%
Total	-	-	188	100%	165	100%	199	100%	233	100%	170	100%	202	100%	160	100%	1317	100%

* Foram destacadas na cor cinza as células nas quais o percentual de aprovados foi menor do que 50% e o número de estudantes matriculados foi maior ou igual a 30.

Tabela 2: Situação dos estudantes nas principais atividades do curso de Direito Noturno, para a modalidade Bacharelado, no período de 2011 a 2018/2 (Continuação)

Situação	2011		2012		2013		2014		2015		2016		2017		2018		Total	
	Freq.	%	Freq.	%	Freq.	%	Freq.	%	Freq.	%	Freq.	%	Freq.	%	Freq.	%	Freq.	%
DIP048-DIREITO INTERNACIONAL PRIVADO																		
Aprovados	-	-	181	96,8%	163	92,6%	194	95,6%	204	94,9%	165	95,9%	185	94,4%	158	98,1%	1250	95,4%
Reprovados (I)	-	-	1	0,5%	3	1,7%	2	1%	1	0,5%	0	0%	0	0%	0	0%	7	0,5%
Reprovados (R)	-	-	2	1,1%	3	1,7%	1	0,5%	2	0,9%	5	2,9%	7	3,6%	2	1,2%	22	1,7%
Trancamentos	-	-	3	1,6%	7	4%	6	3%	8	3,7%	2	1,2%	4	2%	1	0,6%	31	2,4%
Total	-	-	187	100%	176	100%	203	100%	215	100%	172	100%	196	100%	161	100%	1310	100%
DIP049-DIREITO ECONOMICO II																		
Aprovados	-	-	185	98,9%	159	98,8%	190	96,9%	206	95,4%	167	96,5%	183	94,8%	156	95,7%	1246	96,7%
Reprovados (I)	-	-	0	0%	0	0%	0	0%	0	0%	0	0%	0	0%	0	0%	0	0%
Reprovados (R)	-	-	1	0,5%	0	0%	3	1,5%	2	0,9%	4	2,3%	7	3,6%	5	3,1%	22	1,7%
Trancamentos	-	-	1	0,5%	2	1,2%	3	1,5%	8	3,7%	2	1,2%	3	1,6%	2	1,2%	21	1,6%
Total	-	-	187	100%	161	100%	196	100%	216	100%	173	100%	193	100%	163	100%	1289	100%
DIP050-CONTROLE DE CONSTITUCIONALIDADE																		
Aprovados	-	-	185	98,9%	156	92,3%	195	96,5%	205	93,2%	165	97,6%	184	93,9%	152	92,7%	1242	95%
Reprovados (I)	-	-	0	0%	3	1,8%	1	0,5%	0	0%	0	0%	0	0%	0	0%	4	0,3%
Reprovados (R)	-	-	1	0,5%	6	3,6%	4	2%	8	3,6%	4	2,4%	7	3,6%	10	6,1%	40	3,1%
Trancamentos	-	-	1	0,5%	4	2,4%	2	1%	7	3,2%	0	0%	5	2,6%	2	1,2%	21	1,6%
Total	-	-	187	100%	169	100%	202	100%	220	100%	169	100%	196	100%	164	100%	1307	100%
DIP055-TOPICOS EM DIREITO CONSTITUCIONAL B																		
Aprovados	-	-	-	-	39	92,9%	20	80%	-	-	5	62,5%	-	-	-	-	64	85,3%
Reprovados (I)	-	-	-	-	1	2,4%	0	0%	-	-	0	0%	-	-	-	-	1	1,3%
Reprovados (R)	-	-	-	-	0	0%	4	16%	-	-	1	12,5%	-	-	-	-	5	6,7%
Trancamentos	-	-	-	-	2	4,8%	1	4%	-	-	2	25%	-	-	-	-	5	6,7%
Total	-	-	-	-	42	100%	25	100%	-	-	8	100%	-	-	-	-	75	100%
DIP056-TOPICOS EM DIREITO CONSTITUCIONAL C																		
Aprovados	-	-	30	96,8%	117	94,4%	210	90,1%	192	84,6%	203	82,9%	120	76,4%	67	82,7%	939	85,5%
Reprovados (I)	-	-	0	0%	0	0%	0	0%	0	0%	0	0%	0	0%	0	0%	0	0%
Reprovados (R)	-	-	0	0%	3	2,4%	7	3%	13	5,7%	9	3,7%	14	8,9%	1	1,2%	47	4,3%
Trancamentos	-	-	1	3,2%	4	3,2%	16	6,9%	22	9,7%	33	13,5%	23	14,6%	13	16%	112	10,2%
Total	-	-	31	100%	124	100%	233	100%	227	100%	245	100%	157	100%	81	100%	1098	100%

* Foram destacadas na cor cinza as células nas quais o percentual de aprovados foi menor do que 50% e o número de estudantes matriculados foi maior ou igual a 30.

Tabela 2: Situação dos estudantes nas principais atividades do curso de Direito Noturno, para a modalidade Bacharelado, no período de 2011 a 2018/2 (Continuação)

Situação	2011		2012		2013		2014		2015		2016		2017		2018		Total	
	Freq.	%	Freq.	%	Freq.	%	Freq.	%	Freq.	%	Freq.	%	Freq.	%	Freq.	%	Freq.	%
DIP057-TOPICOS EM DIREITO ADMINISTRATIVO A																		
Aprovados	-	-	5	71,4%	42	84%	78	90,7%	21	72,4%	-	-	-	-	5	45,5%	151	82,5%
Reprovados (I)	-	-	1	14,3%	4	8%	0	0%	0	0%	-	-	-	-	0	0%	5	2,7%
Reprovados (R)	-	-	1	14,3%	1	2%	4	4,7%	6	20,7%	-	-	-	-	1	9,1%	13	7,1%
Trancamentos	-	-	0	0%	3	6%	4	4,7%	2	6,9%	-	-	-	-	5	45,5%	14	7,7%
Total	-	-	7	100%	50	100%	86	100%	29	100%	-	-	-	-	11	100%	183	100%
DIP058-TOPICOS EM DIREITO ADMINISTRATIVO B																		
Aprovados	-	-	-	-	-	-	-	-	-	-	31	51,7%	3	37,5%	-	-	34	50%
Reprovados (I)	-	-	-	-	-	-	-	-	-	-	0	0%	0	0%	-	-	0	0%
Reprovados (R)	-	-	-	-	-	-	-	-	-	-	23	38,3%	5	62,5%	-	-	28	41,2%
Trancamentos	-	-	-	-	-	-	-	-	-	-	6	10%	0	0%	-	-	6	8,8%
Total	-	-	-	-	-	-	-	-	-	-	60	100%	8	100%	-	-	68	100%
DIP059-TOPICOS EM DIREITO ADMINISTRATIVO C																		
Aprovados	-	-	3	75%	74	77,9%	104	75,4%	46	71,9%	16	66,7%	39	62,9%	47	45,6%	329	67,1%
Reprovados (I)	-	-	1	25%	9	9,5%	5	3,6%	0	0%	0	0%	0	0%	14	13,6%	29	5,9%
Reprovados (R)	-	-	0	0%	11	11,6%	10	7,2%	13	20,3%	6	25%	10	16,1%	1	1%	51	10,4%
Trancamentos	-	-	0	0%	1	1,1%	19	13,8%	5	7,8%	2	8,3%	13	21%	41	39,8%	81	16,5%
Total	-	-	4	100%	95	100%	138	100%	64	100%	24	100%	62	100%	103	100%	490	100%
DIP065-TOPICOS EM DIREITO TRIBUTARIO C																		
Aprovados	62	96,9%	14	77,8%	58	89,2%	61	93,8%	129	83,8%	89	70,1%	55	63,2%	58	56,9%	526	77,1%
Reprovados (I)	1	1,6%	1	5,6%	0	0%	0	0%	0	0%	0	0%	5	5,7%	3	2,9%	10	1,5%
Reprovados (R)	0	0%	0	0%	5	7,7%	1	1,5%	10	6,5%	16	12,6%	11	12,6%	17	16,7%	60	8,8%
Trancamentos	1	1,6%	3	16,7%	2	3,1%	3	4,6%	15	9,7%	22	17,3%	16	18,4%	24	23,5%	86	12,6%
Total	64	100%	18	100%	65	100%	65	100%	154	100%	127	100%	87	100%	102	100%	682	100%
DIP066-TOPICOS EM DIREITO ECONOMICO A																		
Aprovados	-	-	-	-	-	-	28	84,8%	-	-	6	30%	40	69%	2	50%	76	66,1%
Reprovados (I)	-	-	-	-	-	-	0	0%	-	-	4	20%	1	1,7%	0	0%	5	4,3%
Reprovados (R)	-	-	-	-	-	-	2	6,1%	-	-	1	5%	6	10,3%	1	25%	10	8,7%
Trancamentos	-	-	-	-	-	-	3	9,1%	-	-	9	45%	11	19%	1	25%	24	20,9%
Total	-	-	-	-	-	-	33	100%	-	-	20	100%	58	100%	4	100%	115	100%

* Foram destacadas na cor cinza as células nas quais o percentual de aprovados foi menor do que 50% e o número de estudantes matriculados foi maior ou igual a 30.

Tabela 2: Situação dos estudantes nas principais atividades do curso de Direito Noturno, para a modalidade Bacharelado, no período de 2011 a 2018/2 (Continuação)

Situação	2011		2012		2013		2014		2015		2016		2017		2018		Total	
	Freq.	%	Freq.	%	Freq.	%	Freq.	%	Freq.	%	Freq.	%	Freq.	%	Freq.	%	Freq.	%
DIP068-TOPICOS EM DIREITO ECONOMICO C																		
Aprovados	-	-	49	86%	55	90,2%	157	90,2%	178	89,9%	194	85,8%	144	80,4%	126	72,8%	903	84,6%
Reprovados (I)	-	-	1	1,8%	1	1,6%	2	1,1%	4	2%	4	1,8%	4	2,2%	5	2,9%	21	2%
Reprovados (R)	-	-	2	3,5%	0	0%	3	1,7%	5	2,5%	5	2,2%	5	2,8%	10	5,8%	30	2,8%
Trancamentos	-	-	5	8,8%	5	8,2%	12	6,9%	11	5,6%	23	10,2%	26	14,5%	32	18,5%	114	10,7%
Total	-	-	57	100%	61	100%	174	100%	198	100%	226	100%	179	100%	173	100%	1068	100%
DIP069-TOPICOS EM DIREITO INTERNACIONAL PUBLICO A																		
Aprovados	-	-	-	-	15	100%	36	92,3%	52	91,2%	18	85,7%	56	83,6%	47	69,1%	224	83,9%
Reprovados (I)	-	-	-	-	0	0%	0	0%	0	0%	0	0%	0	0%	0	0%	0	0%
Reprovados (R)	-	-	-	-	0	0%	0	0%	1	1,8%	2	9,5%	4	6%	4	5,9%	11	4,1%
Trancamentos	-	-	-	-	0	0%	3	7,7%	4	7%	1	4,8%	7	10,4%	17	25%	32	12%
Total	-	-	-	-	15	100%	39	100%	57	100%	21	100%	67	100%	68	100%	267	100%
DIP070-TOPICOS EM DIREITO INTERNACIONAL PUBLICO B																		
Aprovados	34	72,3%	-	-	8	72,7%	32	84,2%	10	76,9%	20	76,9%	22	81,5%	8	80%	134	77,9%
Reprovados (I)	0	0%	-	-	0	0%	3	7,9%	0	0%	0	0%	0	0%	0	0%	3	1,7%
Reprovados (R)	2	4,3%	-	-	1	9,1%	0	0%	1	7,7%	1	3,8%	0	0%	0	0%	5	2,9%
Trancamentos	11	23,4%	-	-	2	18,2%	3	7,9%	2	15,4%	5	19,2%	5	18,5%	2	20%	30	17,4%
Total	47	100%	-	-	11	100%	38	100%	13	100%	26	100%	27	100%	10	100%	172	100%
DIP071-TOPICOS EM DIREITO INERNACIONAL PUBLICO C																		
Aprovados	-	-	24	70,6%	7	77,8%	14	93,3%	-	-	-	-	8	47,1%	11	61,1%	64	68,8%
Reprovados (I)	-	-	0	0%	0	0%	0	0%	-	-	-	-	0	0%	0	0%	0	0%
Reprovados (R)	-	-	6	17,6%	0	0%	1	6,7%	-	-	-	-	5	29,4%	2	11,1%	14	15,1%
Trancamentos	-	-	4	11,8%	2	22,2%	0	0%	-	-	-	-	4	23,5%	5	27,8%	15	16,1%
Total	-	-	34	100%	9	100%	15	100%	-	-	-	-	17	100%	18	100%	93	100%
DIP078-DIREITO ELEITORAL																		
Aprovados	-	-	26	100%	50	94,3%	91	98,9%	82	94,3%	107	96,4%	87	94,6%	115	95,8%	558	96%
Reprovados (I)	-	-	0	0%	0	0%	0	0%	0	0%	0	0%	0	0%	0	0%	0	0%
Reprovados (R)	-	-	0	0%	0	0%	0	0%	0	0%	0	0%	0	0%	0	0%	0	0%
Trancamentos	-	-	0	0%	3	5,7%	1	1,1%	5	5,7%	4	3,6%	5	5,4%	5	4,2%	23	4%
Total	-	-	26	100%	53	100%	92	100%	87	100%	111	100%	92	100%	120	100%	581	100%

* Foram destacadas na cor cinza as células nas quais o percentual de aprovados foi menor do que 50% e o número de estudantes matriculados foi maior ou igual a 30.

Tabela 2: Situação dos estudantes nas principais atividades do curso de Direito Noturno, para a modalidade Bacharelado, no período de 2011 a 2018/2 (Continuação)

Situação	2011		2012		2013		2014		2015		2016		2017		2018		Total	
	Freq.	%	Freq.	%	Freq.	%	Freq.	%	Freq.	%	Freq.	%	Freq.	%	Freq.	%	Freq.	%
DIR049-TRABALHO DE CURSO I																		
Aprovados	78	83%	137	57,1%	186	61,4%	195	61,1%	185	61,9%	174	64,2%	160	54,2%	164	65,3%	1279	61,7%
Reprovados (I)	15	16%	0	0%	0	0%	0	0%	81	27,1%	0	0%	40	13,6%	0	0%	136	6,6%
Reprovados (R)	0	0%	93	38,8%	88	29%	92	28,8%	10	3,3%	82	30,3%	51	17,3%	65	25,9%	481	23,2%
Trancamentos	1	1,1%	10	4,2%	29	9,6%	32	10%	23	7,7%	15	5,5%	44	14,9%	22	8,8%	176	8,5%
Total	94	100%	240	100%	303	100%	319	100%	299	100%	271	100%	295	100%	251	100%	2072	100%
DIR050-TRABALHO DE CURSO II																		
Aprovados	-	-	90	39%	141	43,4%	168	44,2%	183	49,9%	211	55,4%	154	46,5%	195	56,4%	1142	48,4%
Reprovados (I)	-	-	0	0%	1	0,3%	0	0%	82	22,3%	82	21,5%	51	15,4%	27	7,8%	243	10,3%
Reprovados (R)	-	-	77	33,3%	111	34,2%	135	35,5%	47	12,8%	39	10,2%	68	20,5%	93	26,9%	570	24,1%
Trancamentos	-	-	64	27,7%	72	22,2%	77	20,3%	55	15%	49	12,9%	58	17,5%	31	9%	406	17,2%
Total	-	-	231	100%	325	100%	380	100%	367	100%	381	100%	331	100%	346	100%	2361	100%
DIR051-TRABALHO DE CURSO III																		
Aprovados	-	-	76	77,6%	143	61,9%	161	57,5%	191	61,4%	205	63,5%	150	55,6%	192	58,5%	1118	60,7%
Reprovados (I)	-	-	0	0%	1	0,4%	0	0%	35	11,3%	52	16,1%	33	12,2%	0	0%	121	6,6%
Reprovados (R)	-	-	19	19,4%	74	32%	99	35,4%	68	21,9%	51	15,8%	68	25,2%	109	33,2%	488	26,5%
Trancamentos	-	-	3	3,1%	13	5,6%	20	7,1%	17	5,5%	15	4,6%	19	7%	27	8,2%	114	6,2%
Total	-	-	98	100%	231	100%	280	100%	311	100%	323	100%	270	100%	328	100%	1841	100%
DIR057-PROGRAMA DE INICIACAO A DOCENCIA A																		
Aprovados	-	-	-	-	8	100%	14	100%	12	100%	19	100%	16	100%	36	100%	105	100%
Reprovados (I)	-	-	-	-	0	0%	0	0%	0	0%	0	0%	0	0%	0	0%	0	0%
Reprovados (R)	-	-	-	-	0	0%	0	0%	0	0%	0	0%	0	0%	0	0%	0	0%
Trancamentos	-	-	-	-	0	0%	0	0%	0	0%	0	0%	0	0%	0	0%	0	0%
Total	-	-	-	-	8	100%	14	100%	12	100%	19	100%	16	100%	36	100%	105	100%
DIR060-PARTICIPACAO EM EVENTOS A																		
Aprovados	1	100%	73	100%	98	100%	106	100%	120	100%	125	100%	77	100%	98	100%	698	100%
Reprovados (I)	0	0%	0	0%	0	0%	0	0%	0	0%	0	0%	0	0%	0	0%	0	0%
Reprovados (R)	0	0%	0	0%	0	0%	0	0%	0	0%	0	0%	0	0%	0	0%	0	0%
Trancamentos	0	0%	0	0%	0	0%	0	0%	0	0%	0	0%	0	0%	0	0%	0	0%
Total	1	100%	73	100%	98	100%	106	100%	120	100%	125	100%	77	100%	98	100%	698	100%

* Foram destacadas na cor cinza as células nas quais o percentual de aprovados foi menor do que 50% e o número de estudantes matriculados foi maior ou igual a 30.

Tabela 2: Situação dos estudantes nas principais atividades do curso de Direito Noturno, para a modalidade Bacharelado, no período de 2011 a 2018/2 (Continuação)

Situação	2011		2012		2013		2014		2015		2016		2017		2018		Total	
	Freq.	%	Freq.	%	Freq.	%	Freq.	%	Freq.	%	Freq.	%	Freq.	%	Freq.	%	Freq.	%
DIR061-PARTICIPACAO EM EVENTOS B																		
Aprovados	-	-	8	100%	18	100%	28	100%	29	100%	36	100%	40	100%	33	100%	192	100%
Reprovados (I)	-	-	0	0%	0	0%	0	0%	0	0%	0	0%	0	0%	0	0%	0	0%
Reprovados (R)	-	-	0	0%	0	0%	0	0%	0	0%	0	0%	0	0%	0	0%	0	0%
Trancamentos	-	-	0	0%	0	0%	0	0%	0	0%	0	0%	0	0%	0	0%	0	0%
Total	-	-	8	100%	18	100%	28	100%	29	100%	36	100%	40	100%	33	100%	192	100%
DIR062-PARTICIPACAO EM EVENTOS C																		
Aprovados	2	100%	20	100%	85	100%	109	100%	96	100%	112	100%	64	100%	90	100%	578	100%
Reprovados (I)	0	0%	0	0%	0	0%	0	0%	0	0%	0	0%	0	0%	0	0%	0	0%
Reprovados (R)	0	0%	0	0%	0	0%	0	0%	0	0%	0	0%	0	0%	0	0%	0	0%
Trancamentos	0	0%	0	0%	0	0%	0	0%	0	0%	0	0%	0	0%	0	0%	0	0%
Total	2	100%	20	100%	85	100%	109	100%	96	100%	112	100%	64	100%	90	100%	578	100%
DIR063-PARTICIPACAO EM EVENTOS D																		
Aprovados	-	-	5	100%	11	100%	26	100%	32	100%	28	100%	40	100%	43	100%	185	100%
Reprovados (I)	-	-	0	0%	0	0%	0	0%	0	0%	0	0%	0	0%	0	0%	0	0%
Reprovados (R)	-	-	0	0%	0	0%	0	0%	0	0%	0	0%	0	0%	0	0%	0	0%
Trancamentos	-	-	0	0%	0	0%	0	0%	0	0%	0	0%	0	0%	0	0%	0	0%
Total	-	-	5	100%	11	100%	26	100%	32	100%	28	100%	40	100%	43	100%	185	100%
DIR064-APRENDIZAGEM A DISTANCIA A																		
Aprovados	-	-	3	100%	42	100%	69	100%	62	100%	55	100%	70	100%	91	100%	392	100%
Reprovados (I)	-	-	0	0%	0	0%	0	0%	0	0%	0	0%	0	0%	0	0%	0	0%
Reprovados (R)	-	-	0	0%	0	0%	0	0%	0	0%	0	0%	0	0%	0	0%	0	0%
Trancamentos	-	-	0	0%	0	0%	0	0%	0	0%	0	0%	0	0%	0	0%	0	0%
Total	-	-	3	100%	42	100%	69	100%	62	100%	55	100%	70	100%	91	100%	392	100%
DIR065-APRENDIZAGEM A DISTANCIA B																		
Aprovados	-	-	25	100%	41	100%	21	100%	23	100%	21	100%	18	100%	30	100%	179	100%
Reprovados (I)	-	-	0	0%	0	0%	0	0%	0	0%	0	0%	0	0%	0	0%	0	0%
Reprovados (R)	-	-	0	0%	0	0%	0	0%	0	0%	0	0%	0	0%	0	0%	0	0%
Trancamentos	-	-	0	0%	0	0%	0	0%	0	0%	0	0%	0	0%	0	0%	0	0%
Total	-	-	25	100%	41	100%	21	100%	23	100%	21	100%	18	100%	30	100%	179	100%

* Foram destacadas na cor cinza as células nas quais o percentual de aprovados foi menor do que 50% e o número de estudantes matriculados foi maior ou igual a 30.

Tabela 2: Situação dos estudantes nas principais atividades do curso de Direito Noturno, para a modalidade Bacharelado, no período de 2011 a 2018/2 (Continuação)

Situação	2011		2012		2013		2014		2015		2016		2017		2018		Total	
	Freq.	%	Freq.	%	Freq.	%	Freq.	%	Freq.	%	Freq.	%	Freq.	%	Freq.	%	Freq.	%
DIR066-APRENDIZAGEM A DISTANCIA C																		
Aprovados	-	-	12	100%	33	100%	22	100%	14	100%	18	100%	23	100%	33	100%	155	100%
Reprovados (I)	-	-	0	0%	0	0%	0	0%	0	0%	0	0%	0	0%	0	0%	0	0%
Reprovados (R)	-	-	0	0%	0	0%	0	0%	0	0%	0	0%	0	0%	0	0%	0	0%
Trancamentos	-	-	0	0%	0	0%	0	0%	0	0%	0	0%	0	0%	0	0%	0	0%
Total	-	-	12	100%	33	100%	22	100%	14	100%	18	100%	23	100%	33	100%	155	100%
DIR070-PROGRAMA DE INICIACAO CIENTIFICA A																		
Aprovados	-	-	-	-	3	100%	8	100%	5	100%	19	100%	10	100%	13	100%	58	100%
Reprovados (I)	-	-	-	-	0	0%	0	0%	0	0%	0	0%	0	0%	0	0%	0	0%
Reprovados (R)	-	-	-	-	0	0%	0	0%	0	0%	0	0%	0	0%	0	0%	0	0%
Trancamentos	-	-	-	-	0	0%	0	0%	0	0%	0	0%	0	0%	0	0%	0	0%
Total	-	-	-	-	3	100%	8	100%	5	100%	19	100%	10	100%	13	100%	58	100%
DIR074-PROGRAMA DE APRIMORAMENTO DISCENTE A																		
Aprovados	2	100%	5	100%	64	100%	84	100%	75	100%	57	100%	42	100%	53	100%	382	100%
Reprovados (I)	0	0%	0	0%	0	0%	0	0%	0	0%	0	0%	0	0%	0	0%	0	0%
Reprovados (R)	0	0%	0	0%	0	0%	0	0%	0	0%	0	0%	0	0%	0	0%	0	0%
Trancamentos	0	0%	0	0%	0	0%	0	0%	0	0%	0	0%	0	0%	0	0%	0	0%
Total	2	100%	5	100%	64	100%	84	100%	75	100%	57	100%	42	100%	53	100%	382	100%
DIR075-PROGRAMA DE APRIMORAMENTO DISCENTE B																		
Aprovados	-	-	43	100%	86	100%	66	100%	65	100%	67	100%	60	100%	69	100%	456	100%
Reprovados (I)	-	-	0	0%	0	0%	0	0%	0	0%	0	0%	0	0%	0	0%	0	0%
Reprovados (R)	-	-	0	0%	0	0%	0	0%	0	0%	0	0%	0	0%	0	0%	0	0%
Trancamentos	-	-	0	0%	0	0%	0	0%	0	0%	0	0%	0	0%	0	0%	0	0%
Total	-	-	43	100%	86	100%	66	100%	65	100%	67	100%	60	100%	69	100%	456	100%
DIR076-PROGRAMA DE APRIMORAMENTO DISCENTE C																		
Aprovados	-	-	25	100%	37	100%	38	100%	54	100%	51	100%	56	100%	47	100%	308	100%
Reprovados (I)	-	-	0	0%	0	0%	0	0%	0	0%	0	0%	0	0%	0	0%	0	0%
Reprovados (R)	-	-	0	0%	0	0%	0	0%	0	0%	0	0%	0	0%	0	0%	0	0%
Trancamentos	-	-	0	0%	0	0%	0	0%	0	0%	0	0%	0	0%	0	0%	0	0%
Total	-	-	25	100%	37	100%	38	100%	54	100%	51	100%	56	100%	47	100%	308	100%

* Foram destacadas na cor cinza as células nas quais o percentual de aprovados foi menor do que 50% e o número de estudantes matriculados foi maior ou igual a 30.

Tabela 2: Situação dos estudantes nas principais atividades do curso de Direito Noturno, para a modalidade Bacharelado, no período de 2011 a 2018/2 (Continuação)

Situação	2011		2012		2013		2014		2015		2016		2017		2018		Total	
	Freq.	%	Freq.	%	Freq.	%	Freq.	%	Freq.	%	Freq.	%	Freq.	%	Freq.	%	Freq.	%
DIR077-PROGRAMA DE FORMACAO LIVRE A																		
Aprovados	-	-	47	100%	-	-	2	100%	2	100%	2	100%	1	100%	1	100%	55	100%
Reprovados (I)	-	-	0	0%	-	-	0	0%	0	0%	0	0%	0	0%	0	0%	0	0%
Reprovados (R)	-	-	0	0%	-	-	0	0%	0	0%	0	0%	0	0%	0	0%	0	0%
Trancamentos	-	-	0	0%	-	-	0	0%	0	0%	0	0%	0	0%	0	0%	0	0%
Total	-	-	47	100%	-	-	2	100%	2	100%	2	100%	1	100%	1	100%	55	100%
DIR079-PROGRAMA DE FORMACAO LIVRE C																		
Aprovados	-	-	35	100%	6	100%	23	100%	17	100%	26	100%	8	100%	14	100%	129	100%
Reprovados (I)	-	-	0	0%	0	0%	0	0%	0	0%	0	0%	0	0%	0	0%	0	0%
Reprovados (R)	-	-	0	0%	0	0%	0	0%	0	0%	0	0%	0	0%	0	0%	0	0%
Trancamentos	-	-	0	0%	0	0%	0	0%	0	0%	0	0%	0	0%	0	0%	0	0%
Total	-	-	35	100%	6	100%	23	100%	17	100%	26	100%	8	100%	14	100%	129	100%
DIR080-PROGRAMA DE FORMACAO LIVRE D																		
Aprovados	-	-	9	100%	6	100%	11	100%	10	100%	10	100%	9	100%	6	100%	61	100%
Reprovados (I)	-	-	0	0%	0	0%	0	0%	0	0%	0	0%	0	0%	0	0%	0	0%
Reprovados (R)	-	-	0	0%	0	0%	0	0%	0	0%	0	0%	0	0%	0	0%	0	0%
Trancamentos	-	-	0	0%	0	0%	0	0%	0	0%	0	0%	0	0%	0	0%	0	0%
Total	-	-	9	100%	6	100%	11	100%	10	100%	10	100%	9	100%	6	100%	61	100%
DIR082-PUBLICACAO B																		
Aprovados	-	-	3	100%	5	100%	11	100%	5	100%	11	100%	6	100%	17	100%	58	100%
Reprovados (I)	-	-	0	0%	0	0%	0	0%	0	0%	0	0%	0	0%	0	0%	0	0%
Reprovados (R)	-	-	0	0%	0	0%	0	0%	0	0%	0	0%	0	0%	0	0%	0	0%
Trancamentos	-	-	0	0%	0	0%	0	0%	0	0%	0	0%	0	0%	0	0%	0	0%
Total	-	-	3	100%	5	100%	11	100%	5	100%	11	100%	6	100%	17	100%	58	100%
DIR084-GRUPOS DE ESTUDO A																		
Aprovados	-	-	1	100%	7	100%	12	100%	18	100%	21	100%	25	100%	12	100%	96	100%
Reprovados (I)	-	-	0	0%	0	0%	0	0%	0	0%	0	0%	0	0%	0	0%	0	0%
Reprovados (R)	-	-	0	0%	0	0%	0	0%	0	0%	0	0%	0	0%	0	0%	0	0%
Trancamentos	-	-	0	0%	0	0%	0	0%	0	0%	0	0%	0	0%	0	0%	0	0%
Total	-	-	1	100%	7	100%	12	100%	18	100%	21	100%	25	100%	12	100%	96	100%

* Foram destacadas na cor cinza as células nas quais o percentual de aprovados foi menor do que 50% e o número de estudantes matriculados foi maior ou igual a 30.

Tabela 2: Situação dos estudantes nas principais atividades do curso de Direito Noturno, para a modalidade Bacharelado, no período de 2011 a 2018/2 (Continuação)

Situação	2011		2012		2013		2014		2015		2016		2017		2018		Total	
	Freq.	%	Freq.	%	Freq.	%	Freq.	%	Freq.	%	Freq.	%	Freq.	%	Freq.	%	Freq.	%
DIR085-GRUPOS DE ESTUDOS B																		
Aprovados	1	100%	1	100%	14	100%	16	100%	15	100%	22	100%	21	100%	12	100%	102	100%
Reprovados (I)	0	0%	0	0%	0	0%	0	0%	0	0%	0	0%	0	0%	0	0%	0	0%
Reprovados (R)	0	0%	0	0%	0	0%	0	0%	0	0%	0	0%	0	0%	0	0%	0	0%
Trancamentos	0	0%	0	0%	0	0%	0	0%	0	0%	0	0%	0	0%	0	0%	0	0%
Total	1	100%	1	100%	14	100%	16	100%	15	100%	22	100%	21	100%	12	100%	102	100%
DIR086-GRUPOS DE ESTUDOS C																		
Aprovados	-	-	11	100%	9	100%	15	100%	25	100%	27	100%	21	100%	25	100%	133	100%
Reprovados (I)	-	-	0	0%	0	0%	0	0%	0	0%	0	0%	0	0%	0	0%	0	0%
Reprovados (R)	-	-	0	0%	0	0%	0	0%	0	0%	0	0%	0	0%	0	0%	0	0%
Trancamentos	-	-	0	0%	0	0%	0	0%	0	0%	0	0%	0	0%	0	0%	0	0%
Total	-	-	11	100%	9	100%	15	100%	25	100%	27	100%	21	100%	25	100%	133	100%
DIR087-GRUPOS DE ESTUDOS D																		
Aprovados	1	100%	3	100%	6	100%	26	100%	22	100%	28	100%	27	100%	28	100%	141	100%
Reprovados (I)	0	0%	0	0%	0	0%	0	0%	0	0%	0	0%	0	0%	0	0%	0	0%
Reprovados (R)	0	0%	0	0%	0	0%	0	0%	0	0%	0	0%	0	0%	0	0%	0	0%
Trancamentos	0	0%	0	0%	0	0%	0	0%	0	0%	0	0%	0	0%	0	0%	0	0%
Total	1	100%	3	100%	6	100%	26	100%	22	100%	28	100%	27	100%	28	100%	141	100%
DIR088-ATIVIDADE DE EXTENSAO A																		
Aprovados	-	-	1	100%	7	100%	11	100%	29	100%	26	100%	12	100%	13	100%	99	100%
Reprovados (I)	-	-	0	0%	0	0%	0	0%	0	0%	0	0%	0	0%	0	0%	0	0%
Reprovados (R)	-	-	0	0%	0	0%	0	0%	0	0%	0	0%	0	0%	0	0%	0	0%
Trancamentos	-	-	0	0%	0	0%	0	0%	0	0%	0	0%	0	0%	0	0%	0	0%
Total	-	-	1	100%	7	100%	11	100%	29	100%	26	100%	12	100%	13	100%	99	100%
DIR106-ESTAGIO SUPERVISIONADO-PRATICA REAL A																		
Aprovados	14	100%	93	95,9%	155	96,3%	171	98,8%	176	99,4%	190	97,4%	160	98,8%	162	100%	1121	98,2%
Reprovados (I)	0	0%	0	0%	0	0%	0	0%	0	0%	3	1,5%	1	0,6%	0	0%	4	0,4%
Reprovados (R)	0	0%	4	4,1%	5	3,1%	0	0%	1	0,6%	1	0,5%	1	0,6%	0	0%	12	1,1%
Trancamentos	0	0%	0	0%	1	0,6%	2	1,2%	0	0%	1	0,5%	0	0%	0	0%	4	0,4%
Total	14	100%	97	100%	161	100%	173	100%	177	100%	195	100%	162	100%	162	100%	1141	100%

* Foram destacadas na cor cinza as células nas quais o percentual de aprovados foi menor do que 50% e o número de estudantes matriculados foi maior ou igual a 30.

Tabela 2: Situação dos estudantes nas principais atividades do curso de Direito Noturno, para a modalidade Bacharelado, no período de 2011 a 2018/2 (Continuação)

Situação	2011		2012		2013		2014		2015		2016		2017		2018		Total	
	Freq.	%	Freq.	%	Freq.	%	Freq.	%	Freq.	%	Freq.	%	Freq.	%	Freq.	%	Freq.	%
DIR107-ESTAGIO SUPERVISIONADO-PRATICA REAL B																		
Aprovados	-	-	11	84,6%	7	100%	6	100%	13	100%	7	100%	6	100%	4	100%	56	96,4%
Reprovados (I)	-	-	0	0%	0	0%	0	0%	0	0%	0	0%	0	0%	0	0%	0	0%
Reprovados (R)	-	-	2	15,4%	0	0%	0	0%	0	0%	0	0%	0	0%	0	0%	2	3,6%
Trancamentos	-	-	0	0%	0	0%	0	0%	0	0%	0	0%	0	0%	0	0%	0	0%
Total	-	-	13	100%	7	100%	6	100%	13	100%	7	100%	6	100%	4	100%	56	100%
DIT006-FILOSOFIA DO DIREITO																		
Aprovados	188	89,1%	211	95,9%	166	87,8%	189	88,7%	161	87,5%	143	85,6%	159	88,8%	178	86%	1395	88,9%
Reprovados (I)	3	1,4%	3	1,4%	1	0,5%	3	1,4%	1	0,5%	0	0%	0	0%	1	0,5%	12	0,8%
Reprovados (R)	5	2,4%	3	1,4%	14	7,4%	5	2,3%	15	8,2%	16	9,6%	9	5%	18	8,7%	85	5,4%
Trancamentos	15	7,1%	3	1,4%	8	4,2%	16	7,5%	7	3,8%	8	4,8%	11	6,1%	10	4,8%	78	5%
Total	211	100%	220	100%	189	100%	213	100%	184	100%	167	100%	179	100%	207	100%	1570	100%
DIT023-HERMENEUTICA JURIDICA																		
Aprovados	181	95,8%	182	94,8%	196	94,7%	189	93,1%	156	76,5%	153	72,5%	135	72,6%	149	76%	1341	84,4%
Reprovados (I)	0	0%	1	0,5%	0	0%	0	0%	0	0%	3	1,4%	10	5,4%	0	0%	14	0,9%
Reprovados (R)	1	0,5%	4	2,1%	4	1,9%	10	4,9%	33	16,2%	31	14,7%	22	11,8%	27	13,8%	132	8,3%
Trancamentos	7	3,7%	5	2,6%	7	3,4%	4	2%	15	7,4%	24	11,4%	19	10,2%	20	10,2%	101	6,4%
Total	189	100%	192	100%	207	100%	203	100%	204	100%	211	100%	186	100%	196	100%	1588	100%
DIT038-INTRODUCAO A CIENCIA DO DIREITO																		
Aprovados	179	93,7%	169	92,3%	181	95,8%	140	84,8%	152	89,4%	154	84,2%	178	84,4%	164	82,4%	1317	88,3%
Reprovados (I)	0	0%	0	0%	0	0%	1	0,6%	0	0%	5	2,7%	10	4,7%	7	3,5%	23	1,5%
Reprovados (R)	4	2,1%	6	3,3%	4	2,1%	12	7,3%	10	5,9%	7	3,8%	9	4,3%	10	5%	62	4,2%
Trancamentos	8	4,2%	8	4,4%	4	2,1%	12	7,3%	8	4,7%	17	9,3%	14	6,6%	18	9%	89	6%
Total	191	100%	183	100%	189	100%	165	100%	170	100%	183	100%	211	100%	199	100%	1491	100%
DIT039-HISTORIA DO DIREITO																		
Aprovados	183	94,3%	174	93%	179	95,2%	150	80,2%	154	84,2%	165	81,7%	194	83,3%	176	83,4%	1375	86,8%
Reprovados (I)	2	1%	3	1,6%	3	1,6%	14	7,5%	1	0,5%	7	3,5%	9	3,9%	4	1,9%	43	2,7%
Reprovados (R)	1	0,5%	4	2,1%	2	1,1%	7	3,7%	20	10,9%	11	5,4%	14	6%	11	5,2%	70	4,4%
Trancamentos	8	4,1%	6	3,2%	4	2,1%	16	8,6%	8	4,4%	19	9,4%	16	6,9%	20	9,5%	97	6,1%
Total	194	100%	187	100%	188	100%	187	100%	183	100%	202	100%	233	100%	211	100%	1585	100%

* Foram destacadas na cor cinza as células nas quais o percentual de aprovados foi menor do que 50% e o número de estudantes matriculados foi maior ou igual a 30.

Tabela 2: Situação dos estudantes nas principais atividades do curso de Direito Noturno, para a modalidade Bacharelado, no período de 2011 a 2018/2 (Continuação)

Situação	2011		2012		2013		2014		2015		2016		2017		2018		Total	
	Freq.	%	Freq.	%	Freq.	%	Freq.	%	Freq.	%	Freq.	%	Freq.	%	Freq.	%	Freq.	%
DIT040-ANTROPOLOGIA JURIDICA																		
Aprovados	183	94,3%	181	94,8%	187	94,9%	151	80,3%	152	81,7%	161	81,7%	199	88,1%	159	75%	1373	86,3%
Reprovados (I)	0	0%	0	0%	0	0%	0	0%	0	0%	10	5,1%	0	0%	0	0%	10	0,6%
Reprovados (R)	4	2,1%	4	2,1%	5	2,5%	21	11,2%	21	11,3%	8	4,1%	10	4,4%	32	15,1%	105	6,6%
Trancamentos	7	3,6%	6	3,1%	5	2,5%	16	8,5%	13	7%	18	9,1%	17	7,5%	21	9,9%	103	6,5%
Total	194	100%	191	100%	197	100%	188	100%	186	100%	197	100%	226	100%	212	100%	1591	100%
DIT042-SOCIOLOGIA JURIDICA																		
Aprovados	185	93,4%	189	93,6%	168	93,3%	155	89,6%	122	84,7%	156	88,6%	149	90,9%	167	87%	1291	90,3%
Reprovados (I)	9	4,5%	2	1%	0	0%	0	0%	0	0%	4	2,3%	0	0%	6	3,1%	21	1,5%
Reprovados (R)	0	0%	5	2,5%	4	2,2%	7	4%	8	5,6%	4	2,3%	6	3,7%	3	1,6%	37	2,6%
Trancamentos	4	2%	6	3%	8	4,4%	11	6,4%	14	9,7%	12	6,8%	9	5,5%	16	8,3%	80	5,6%
Total	198	100%	202	100%	180	100%	173	100%	144	100%	176	100%	164	100%	192	100%	1429	100%
DIT043-TEORIA GERAL DO DIREITO																		
Aprovados	178	89%	190	93,1%	187	87,4%	179	86,9%	133	83,6%	167	87,4%	157	86,7%	170	80,6%	1361	86,9%
Reprovados (I)	0	0%	0	0%	0	0%	6	2,9%	2	1,3%	0	0%	3	1,7%	17	8,1%	28	1,8%
Reprovados (R)	17	8,5%	9	4,4%	18	8,4%	8	3,9%	10	6,3%	16	8,4%	11	6,1%	6	2,8%	95	6,1%
Trancamentos	5	2,5%	5	2,5%	9	4,2%	13	6,3%	14	8,8%	8	4,2%	10	5,5%	18	8,5%	82	5,2%
Total	200	100%	204	100%	214	100%	206	100%	159	100%	191	100%	181	100%	211	100%	1566	100%
DIT044-INSTITUICOES DE DIREITO ROMANO																		
Aprovados	197	86,8%	205	94%	190	96,4%	187	94,9%	165	95,9%	135	86,5%	177	92,2%	190	93,1%	1446	92,5%
Reprovados (I)	4	1,8%	2	0,9%	0	0%	0	0%	0	0%	0	0%	0	0%	0	0%	6	0,4%
Reprovados (R)	13	5,7%	9	4,1%	3	1,5%	3	1,5%	4	2,3%	17	10,9%	9	4,7%	5	2,5%	63	4%
Trancamentos	13	5,7%	2	0,9%	4	2%	7	3,6%	3	1,7%	4	2,6%	6	3,1%	9	4,4%	48	3,1%
Total	227	100%	218	100%	197	100%	197	100%	172	100%	156	100%	192	100%	204	100%	1563	100%
DIT045-PSICOLOGIA JURIDICA																		
Aprovados	189	96,4%	189	92,6%	184	92,9%	181	93,3%	155	90,6%	146	93,6%	156	91,8%	188	95,4%	1388	93,4%
Reprovados (I)	0	0%	0	0%	0	0%	0	0%	0	0%	5	3,2%	4	2,4%	0	0%	9	0,6%
Reprovados (R)	1	0,5%	13	6,4%	7	3,5%	8	4,1%	8	4,7%	1	0,6%	3	1,8%	5	2,5%	46	3,1%
Trancamentos	6	3,1%	2	1%	7	3,5%	5	2,6%	8	4,7%	4	2,6%	7	4,1%	4	2%	43	2,9%
Total	196	100%	204	100%	198	100%	194	100%	171	100%	156	100%	170	100%	197	100%	1486	100%

* Foram destacadas na cor cinza as células nas quais o percentual de aprovados foi menor do que 50% e o número de estudantes matriculados foi maior ou igual a 30.

Tabela 2: Situação dos estudantes nas principais atividades do curso de Direito Noturno, para a modalidade Bacharelado, no período de 2011 a 2018/2 (Continuação)

Situação	2011		2012		2013		2014		2015		2016		2017		2018		Total	
	Freq.	%	Freq.	%	Freq.	%	Freq.	%	Freq.	%	Freq.	%	Freq.	%	Freq.	%	Freq.	%
DIT046-DIREITO PROCESSUAL DO TRABALHO																		
Aprovados	-	-	176	97,2%	167	97,1%	171	84,7%	221	94,8%	165	95,9%	184	97,9%	161	95,3%	1245	94,5%
Reprovados (I)	-	-	0	0%	0	0%	17	8,4%	2	0,9%	3	1,7%	0	0%	1	0,6%	23	1,7%
Reprovados (R)	-	-	4	2,2%	3	1,7%	9	4,5%	3	1,3%	4	2,3%	0	0%	3	1,8%	26	2%
Trancamentos	-	-	1	0,6%	2	1,2%	5	2,5%	7	3%	0	0%	4	2,1%	4	2,4%	23	1,7%
Total	-	-	181	100%	172	100%	202	100%	233	100%	172	100%	188	100%	169	100%	1317	100%
DIT049-TOPICOS EM TEORIA GERAL DO DIREITO C																		
Aprovados	-	-	6	100%	22	68,8%	21	87,5%	11	84,6%	25	64,1%	32	72,7%	25	69,4%	142	73,2%
Reprovados (I)	-	-	0	0%	1	3,1%	0	0%	2	15,4%	4	10,3%	0	0%	3	8,3%	10	5,2%
Reprovados (R)	-	-	0	0%	1	3,1%	2	8,3%	0	0%	1	2,6%	2	4,5%	2	5,6%	8	4,1%
Trancamentos	-	-	0	0%	8	25%	1	4,2%	0	0%	9	23,1%	10	22,7%	6	16,7%	34	17,5%
Total	-	-	6	100%	32	100%	24	100%	13	100%	39	100%	44	100%	36	100%	194	100%
DIT050-TOPICOS EM FILOSOFIA DO DIREITO A																		
Aprovados	13	61,9%	27	65,9%	-	-	9	81,8%	-	-	-	-	14	60,9%	8	50%	71	63,4%
Reprovados (I)	0	0%	4	9,8%	-	-	0	0%	-	-	-	-	7	30,4%	3	18,8%	14	12,5%
Reprovados (R)	0	0%	1	2,4%	-	-	0	0%	-	-	-	-	2	8,7%	1	6,2%	4	3,6%
Trancamentos	8	38,1%	9	22%	-	-	2	18,2%	-	-	-	-	0	0%	4	25%	23	20,5%
Total	21	100%	41	100%	-	-	11	100%	-	-	-	-	23	100%	16	100%	112	100%
DIT051-TOPICOS EM FILOSOFIA DIREITO B																		
Aprovados	37	67,3%	19	73,1%	-	-	-	-	15	71,4%	-	-	-	-	-	-	71	69,6%
Reprovados (I)	0	0%	3	11,5%	-	-	-	-	1	4,8%	-	-	-	-	-	-	4	3,9%
Reprovados (R)	2	3,6%	1	3,8%	-	-	-	-	0	0%	-	-	-	-	-	-	3	2,9%
Trancamentos	16	29,1%	3	11,5%	-	-	-	-	5	23,8%	-	-	-	-	-	-	24	23,5%
Total	55	100%	26	100%	-	-	-	-	21	100%	-	-	-	-	-	-	102	100%
DIT052-TOPICOS EM FILOSOFIA DO DIREITO C																		
Aprovados	65	94,2%	37	90,2%	41	89,1%	30	85,7%	10	83,3%	28	57,1%	30	75%	5	71,4%	246	82,3%
Reprovados (I)	1	1,4%	0	0%	0	0%	0	0%	0	0%	1	2%	0	0%	0	0%	2	0,7%
Reprovados (R)	0	0%	2	4,9%	2	4,3%	2	5,7%	1	8,3%	10	20,4%	5	12,5%	0	0%	22	7,4%
Trancamentos	3	4,3%	2	4,9%	3	6,5%	3	8,6%	1	8,3%	10	20,4%	5	12,5%	2	28,6%	29	9,7%
Total	69	100%	41	100%	46	100%	35	100%	12	100%	49	100%	40	100%	7	100%	299	100%

* Foram destacadas na cor cinza as células nas quais o percentual de aprovados foi menor do que 50% e o número de estudantes matriculados foi maior ou igual a 30.

Tabela 2: Situação dos estudantes nas principais atividades do curso de Direito Noturno, para a modalidade Bacharelado, no período de 2011 a 2018/2 (Continuação)

Situação	2011		2012		2013		2014		2015		2016		2017		2018		Total	
	Freq.	%	Freq.	%	Freq.	%	Freq.	%	Freq.	%	Freq.	%	Freq.	%	Freq.	%	Freq.	%
DIT065-TOPICOS EM DIREITO DO TRABALHO A																		
Aprovados	1	100%	2	66,7%	13	65%	5	71,4%	-	-	31	73,8%	43	76,8%	9	64,3%	104	72,7%
Reprovados (I)	0	0%	0	0%	0	0%	2	28,6%	-	-	3	7,1%	0	0%	1	7,1%	6	4,2%
Reprovados (R)	0	0%	0	0%	2	10%	0	0%	-	-	0	0%	7	12,5%	0	0%	9	6,3%
Trancamentos	0	0%	1	33,3%	5	25%	0	0%	-	-	8	19%	6	10,7%	4	28,6%	24	16,8%
Total	1	100%	3	100%	20	100%	7	100%	-	-	42	100%	56	100%	14	100%	143	100%
DIT066-TOPICOS EM DIREITO DO TRABALHO B																		
Aprovados	-	-	-	-	-	-	-	-	67	87%	78	92,9%	39	86,7%	11	55%	195	86,3%
Reprovados (I)	-	-	-	-	-	-	-	-	3	3,9%	0	0%	5	11,1%	3	15%	11	4,9%
Reprovados (R)	-	-	-	-	-	-	-	-	1	1,3%	3	3,6%	0	0%	2	10%	6	2,7%
Trancamentos	-	-	-	-	-	-	-	-	6	7,8%	3	3,6%	1	2,2%	4	20%	14	6,2%
Total	-	-	-	-	-	-	-	-	77	100%	84	100%	45	100%	20	100%	226	100%
DIT067-TOPICOS EM DIREITO DO TRABALHO C																		
Aprovados	-	-	-	-	13	65%	-	-	-	-	7	58,3%	23	54,8%	40	63,5%	83	60,6%
Reprovados (I)	-	-	-	-	4	20%	-	-	-	-	0	0%	0	0%	2	3,2%	6	4,4%
Reprovados (R)	-	-	-	-	0	0%	-	-	-	-	2	16,7%	7	16,7%	7	11,1%	16	11,7%
Trancamentos	-	-	-	-	3	15%	-	-	-	-	3	25%	12	28,6%	14	22,2%	32	23,4%
Total	-	-	-	-	20	100%	-	-	-	-	12	100%	42	100%	63	100%	137	100%
DIT070-TOPICOS EM DIREITO PROCESSUAL DO TRABALHO C																		
Aprovados	-	-	-	-	-	-	-	-	55	88,7%	25	69,4%	7	77,8%	4	100%	91	82%
Reprovados (I)	-	-	-	-	-	-	-	-	2	3,2%	8	22,2%	1	11,1%	0	0%	11	9,9%
Reprovados (R)	-	-	-	-	-	-	-	-	2	3,2%	0	0%	0	0%	0	0%	2	1,8%
Trancamentos	-	-	-	-	-	-	-	-	3	4,8%	3	8,3%	1	11,1%	0	0%	7	6,3%
Total	-	-	-	-	-	-	-	-	62	100%	36	100%	9	100%	4	100%	111	100%
DIT071-DIREITO PREVIDENCIARIO																		
Aprovados	-	-	-	-	-	-	42	65,6%	23	67,6%	34	61,8%	11	30,6%	-	-	110	58,2%
Reprovados (I)	-	-	-	-	-	-	8	12,5%	2	5,9%	11	20%	18	50%	-	-	39	20,6%
Reprovados (R)	-	-	-	-	-	-	9	14,1%	4	11,8%	0	0%	0	0%	-	-	13	6,9%
Trancamentos	-	-	-	-	-	-	5	7,8%	5	14,7%	10	18,2%	7	19,4%	-	-	27	14,3%
Total	-	-	-	-	-	-	64	100%	34	100%	55	100%	36	100%	-	-	189	100%

* Foram destacadas na cor cinza as células nas quais o percentual de aprovados foi menor do que 50% e o número de estudantes matriculados foi maior ou igual a 30.

Tabela 2: Situação dos estudantes nas principais atividades do curso de Direito Noturno, para a modalidade Bacharelado, no período de 2011 a 2018/2 (Continuação)

Situação	2011		2012		2013		2014		2015		2016		2017		2018		Total	
	Freq.	%	Freq.	%	Freq.	%	Freq.	%	Freq.	%	Freq.	%	Freq.	%	Freq.	%	Freq.	%
DIT073-LEGISTCA																		
Aprovados	35	89,7%	44	84,6%	12	63,2%	31	72,1%	13	86,7%	6	85,7%	17	73,9%	-	-	158	79,8%
Reprovados (I)	0	0%	2	3,8%	2	10,5%	4	9,3%	0	0%	0	0%	0	0%	-	-	8	4%
Reprovados (R)	0	0%	0	0%	0	0%	1	2,3%	0	0%	0	0%	2	8,7%	-	-	3	1,5%
Trancamentos	4	10,3%	6	11,5%	5	26,3%	7	16,3%	2	13,3%	1	14,3%	4	17,4%	-	-	29	14,6%
Total	39	100%	52	100%	19	100%	43	100%	15	100%	7	100%	23	100%	-	-	198	100%
DIT075-METODOLOGIA DE PESQUISA EM DIREITO																		
Aprovados	152	92,7%	173	94%	161	89,9%	161	86,6%	139	82,7%	111	81,6%	142	87,7%	147	93%	1186	88,7%
Reprovados (I)	0	0%	8	4,3%	0	0%	4	2,2%	11	6,5%	9	6,6%	1	0,6%	4	2,5%	37	2,8%
Reprovados (R)	6	3,7%	0	0%	11	6,1%	4	2,2%	5	3%	2	1,5%	13	8%	0	0%	41	3,1%
Trancamentos	6	3,7%	3	1,6%	7	3,9%	17	9,1%	13	7,7%	14	10,3%	6	3,7%	7	4,4%	73	5,5%
Total	164	100%	184	100%	179	100%	186	100%	168	100%	136	100%	162	100%	158	100%	1337	100%
DIT105-DIREITO DO TRABALHO I																		
Aprovados	189	97,9%	137	76,1%	201	96,6%	203	91%	177	94,7%	181	93,8%	141	93,4%	145	94,8%	1374	92,3%
Reprovados (I)	0	0%	30	16,7%	0	0%	0	0%	0	0%	0	0%	0	0%	0	0%	30	2%
Reprovados (R)	3	1,6%	3	1,7%	4	1,9%	7	3,1%	7	3,7%	8	4,1%	4	2,6%	3	2%	39	2,6%
Trancamentos	1	0,5%	10	5,6%	3	1,4%	13	5,8%	3	1,6%	4	2,1%	6	4%	5	3,3%	45	3%
Total	193	100%	180	100%	208	100%	223	100%	187	100%	193	100%	151	100%	153	100%	1488	100%
DIT106-DIREITO DO TRABALHO II																		
Aprovados	95	99%	167	94,4%	173	83,6%	200	90,5%	190	94,5%	180	95,7%	169	92,9%	130	92,2%	1304	92,3%
Reprovados (I)	1	1%	0	0%	17	8,2%	5	2,3%	1	0,5%	2	1,1%	10	5,5%	4	2,8%	40	2,8%
Reprovados (R)	0	0%	5	2,8%	8	3,9%	7	3,2%	5	2,5%	2	1,1%	0	0%	3	2,1%	30	2,1%
Trancamentos	0	0%	5	2,8%	9	4,3%	9	4,1%	5	2,5%	4	2,1%	3	1,6%	4	2,8%	39	2,8%
Total	96	100%	177	100%	207	100%	221	100%	201	100%	188	100%	182	100%	141	100%	1413	100%
DIT109-DIREITO AGRARIO																		
Aprovados	-	-	-	-	-	-	55	88,7%	35	97,2%	-	-	-	-	-	-	90	91,8%
Reprovados (I)	-	-	-	-	-	-	0	0%	0	0%	-	-	-	-	-	-	0	0%
Reprovados (R)	-	-	-	-	-	-	0	0%	0	0%	-	-	-	-	-	-	0	0%
Trancamentos	-	-	-	-	-	-	7	11,3%	1	2,8%	-	-	-	-	-	-	8	8,2%
Total	-	-	-	-	-	-	62	100%	36	100%	-	-	-	-	-	-	98	100%

* Foram destacadas na cor cinza as células nas quais o percentual de aprovados foi menor do que 50% e o número de estudantes matriculados foi maior ou igual a 30.

Tabela 2: Situação dos estudantes nas principais atividades do curso de Direito Noturno, para a modalidade Bacharelado, no período de 2011 a 2018/2 (Continuação)

Situação	2011		2012		2013		2014		2015		2016		2017		2018		Total	
	Freq.	%	Freq.	%	Freq.	%	Freq.	%	Freq.	%	Freq.	%	Freq.	%	Freq.	%	Freq.	%
ECN101-ECONOMIA A I																		
Aprovados	163	89,1%	151	91%	172	92,5%	124	74,3%	138	81,2%	146	80,2%	164	84,5%	149	76,4%	1207	83,6%
Reprovados (I)	2	1,1%	0	0%	0	0%	19	11,4%	3	1,8%	0	0%	1	0,5%	2	1%	27	1,9%
Reprovados (R)	6	3,3%	6	3,6%	8	4,3%	7	4,2%	19	11,2%	17	9,3%	15	7,7%	18	9,2%	96	6,7%
Trancamentos	12	6,6%	9	5,4%	6	3,2%	17	10,2%	10	5,9%	19	10,4%	14	7,2%	26	13,3%	113	7,8%
Total	183	100%	166	100%	186	100%	167	100%	170	100%	182	100%	194	100%	195	100%	1443	100%
FIL028-INTRODUCAO A FILOSOFIA: ETICA																		
Aprovados	171	92,4%	154	91,7%	171	93,4%	145	78%	143	79,9%	168	81,6%	179	81%	171	82,2%	1302	84,8%
Reprovados (I)	3	1,6%	5	3%	5	2,7%	8	4,3%	24	13,4%	13	6,3%	11	5%	3	1,4%	72	4,7%
Reprovados (R)	3	1,6%	0	0%	1	0,5%	16	8,6%	3	1,7%	8	3,9%	14	6,3%	10	4,8%	55	3,6%
Trancamentos	8	4,3%	9	5,4%	6	3,3%	17	9,1%	9	5%	17	8,3%	17	7,7%	24	11,5%	107	7%
Total	185	100%	168	100%	183	100%	186	100%	179	100%	206	100%	221	100%	208	100%	1536	100%
LEC016-LINGUA LATINA I																		
Aprovados	7	70%	14	41,2%	5	55,6%	-	-	11	61,1%	-	-	1	100%	-	-	38	52,8%
Reprovados (I)	0	0%	8	23,5%	0	0%	-	-	0	0%	-	-	0	0%	-	-	8	11,1%
Reprovados (R)	0	0%	0	0%	0	0%	-	-	0	0%	-	-	0	0%	-	-	0	0%
Trancamentos	3	30%	12	35,3%	4	44,4%	-	-	7	38,9%	-	-	0	0%	-	-	26	36,1%
Total	10	100%	34	100%	9	100%	-	-	18	100%	-	-	1	100%	-	-	72	100%
LET223-FUNDAMENTOS DE LIBRAS																		
Aprovados	13	56,5%	106	75,2%	99	78,6%	-	-	-	-	26	83,9%	43	78,2%	40	66,7%	327	75%
Reprovados (I)	5	21,7%	19	13,5%	8	6,3%	-	-	-	-	0	0%	0	0%	0	0%	32	7,3%
Reprovados (R)	0	0%	0	0%	8	6,3%	-	-	-	-	3	9,7%	7	12,7%	12	20%	30	6,9%
Trancamentos	5	21,7%	16	11,3%	11	8,7%	-	-	-	-	2	6,5%	5	9,1%	8	13,3%	47	10,8%
Total	23	100%	141	100%	126	100%	-	-	-	-	31	100%	55	100%	60	100%	436	100%
SOA050-MODERNIDADE E MUDANCA SOCIAL																		
Aprovados	-	-	1	100%	-	-	-	-	-	-	1	100%	1	50%	0	0%	3	60%
Reprovados (I)	-	-	0	0%	-	-	-	-	-	-	0	0%	0	0%	0	0%	0	0%
Reprovados (R)	-	-	0	0%	-	-	-	-	-	-	0	0%	1	50%	1	100%	2	40%
Trancamentos	-	-	0	0%	-	-	-	-	-	-	0	0%	0	0%	0	0%	0	0%
Total	-	-	1	100%	-	-	-	-	-	-	1	100%	2	100%	1	100%	5	100%

* Foram destacadas na cor cinza as células nas quais o percentual de aprovados foi menor do que 50% e o número de estudantes matriculados foi maior ou igual a 30.

Tabela 2: Situação dos estudantes nas principais atividades do curso de Direito Noturno, para a modalidade Bacharelado, no período de 2011 a 2018/2 (Continuação)

Situação	2011		2012		2013		2014		2015		2016		2017		2018		Total	
	Freq.	%	Freq.	%	Freq.	%	Freq.	%	Freq.	%	Freq.	%	Freq.	%	Freq.	%	Freq.	%
UNI001-INGLES INSTRUMENTAL I																		
Aprovados	15	57,7%	146	83,9%	117	82,4%	98	87,5%	136	88,3%	123	84,2%	107	91,5%	108	83,1%	850	84,9%
Reprovados (I)	0	0%	0	0%	0	0%	0	0%	0	0%	0	0%	0	0%	0	0%	0	0%
Reprovados (R)	6	23,1%	19	10,9%	16	11,3%	12	10,7%	13	8,4%	14	9,6%	9	7,7%	18	13,8%	107	10,7%
Trancamentos	5	19,2%	9	5,2%	9	6,3%	2	1,8%	5	3,2%	9	6,2%	1	0,9%	4	3,1%	44	4,4%
Total	26	100%	174	100%	142	100%	112	100%	154	100%	146	100%	117	100%	130	100%	1001	100%
UNI002-INGLES INSTRUMENTAL II																		
Aprovados	17	70,8%	27	56,2%	58	76,3%	16	84,2%	16	66,7%	29	69%	27	71,1%	51	68%	241	69,7%
Reprovados (I)	0	0%	0	0%	0	0%	0	0%	0	0%	0	0%	0	0%	0	0%	0	0%
Reprovados (R)	3	12,5%	12	25%	14	18,4%	3	15,8%	3	12,5%	8	19%	10	26,3%	14	18,7%	67	19,4%
Trancamentos	4	16,7%	9	18,8%	4	5,3%	0	0%	5	20,8%	5	11,9%	1	2,6%	10	13,3%	38	11%
Total	24	100%	48	100%	76	100%	19	100%	24	100%	42	100%	38	100%	75	100%	346	100%
TOTAL																		
Aprovados	8587	91%	11226	89,1%	12141	88,7%	12567	86,5%	12376	85,6%	12049	84,8%	11515	83,6%	11363	83,1%	91824	86,3%
Reprovados (I)	108	1,1%	174	1,4%	152	1,1%	177	1,2%	324	2,2%	315	2,2%	336	2,4%	220	1,6%	1806	1,7%
Reprovados (R)	294	3,1%	681	5,4%	841	6,1%	1010	6,9%	1036	7,2%	1036	7,3%	1072	7,8%	1115	8,2%	7085	6,7%
Trancamentos	450	4,8%	522	4,1%	555	4,1%	781	5,4%	729	5%	808	5,7%	857	6,2%	974	7,1%	5676	5,3%
Total	9439	100%	12603	100%	13689	100%	14535	100%	14465	100%	14208	100%	13780	100%	13672	100%	106391	100%

* Foram destacadas na cor cinza as células nas quais o percentual de aprovados foi menor do que 50% e o número de estudantes matriculados foi maior ou igual a 30.

4 Análise da evasão

Esta seção avalia a situação dos estudantes no curso de Direito Noturno, na modalidade Bacharelado, buscando compreender como ocorre a evasão do curso e quais fatores podem ser utilizados para sinalizá-la. A seção foi dividida em quatro subseções. Na primeira delas, o foco está em avaliar a situação geral do curso com respeito às taxas de conclusão e evasão, incluindo indicadores adotados pelo Instituto Nacional de Estudos e Pesquisas Educacionais Anísio Teixeira (Inep). Maiores detalhes sobre os indicadores podem ser encontrados em [1]. A segunda subseção avalia o tempo decorrido (períodos letivos) até a evasão ou a conclusão do curso. A terceira subseção avalia a retenção nas principais atividades do curso e o efeito sob a probabilidade de evasão. Por fim, a quarta subseção indica quais cursos na UFMG são escolhidos por estudantes que evadiram do curso de Direito Noturno, na modalidade Bacharelado, mas retornaram à UFMG.

Antes de iniciar a análise dos indicadores, é importante compreender as transformações que ocorreram nos processos seletivos de vagas iniciais dos cursos de graduação da UFMG. A Tabela 3 resume as principais características dos processos seletivos no período analisado. Destaca-se que nos anos de 2014 e de 2015 a UFMG ofertou suas vagas em duas edições do SiSU: as vagas para ingresso no primeiro semestre foram ofertadas na primeira edição e as vagas para ingresso no segundo semestre na segunda edição. Isso permitiu que os estudantes participassem dos dois SiSUs do ano utilizando a mesma nota do ENEM, obtida no ano anterior. Estudos realizados pelo Setor de Estatística da Prograd mostraram que, em 2014 e 2015, cerca de 10% dos estudantes que ingressaram em vagas da UFMG ofertadas no primeiro semestre evadiram para ocupar novas vagas da UFMG, ofertadas no segundo semestre do mesmo ano, utilizando a segunda edição do SiSU. A partir de 2016 a UFMG passou a ofertar todas as suas vagas na primeira edição do SiSU.

Tabela 3: Características dos Processos Seletivos

Ano	Processo Seletivo			Ação Afirmativa
	1ª Etapa	2ª Etapa	Número de edições	
2008	UFMG	UFMG	-	Não tem
2009	UFMG	UFMG	-	Bônus de 10% e 15%
2010	UFMG	UFMG	-	Bônus de 10% e 15%
2011	ENEM	UFMG	-	Bônus de 10% e 15%
2012	ENEM	UFMG	-	Bônus de 10% e 15%
2013	ENEM	UFMG	-	Cotas 12,5%
2014	SiSU	-	2	Cotas 25%
2015	SiSU	-	2	Cotas 37,5%
2016	SiSU	-	1	Cotas 50%
2017	SiSU	-	1	Cotas 50%
2018	SiSU	-	1	Cotas 50% + PCD

* PCD = Reserva de vagas para candidatos com deficiência.

4.1 Acompanhamento da situação dos estudantes

Nesta subseção serão calculados diversos indicadores utilizados pelo Inep para avaliar os cursos de graduação. Especificamente, os indicadores analisados são:

- **Evasão do curso:** considera-se como evasão do curso o desligamento ou desistência formal do curso sem a conclusão do mesmo, incluindo também o caso de reopção de curso no âmbito de vagas remanescentes dentro da UFMG.
- **Tempo Médio de Conclusão:** tempo gasto pelos estudantes de determinada turma⁶ para a conclusão do curso, multiplicado pelo número de estudantes da turma que concluiu o curso dentro de cada tempo observado, dividido pelo total de estudantes da turma analisada. Isto é, a média ponderada do tempo de conclusão dos estudantes da turma analisada.

⁶Considera-se como turma o total de estudantes que ingressaram em um dado curso no mesmo ano, incluindo o ingresso via processo seletivo de vagas iniciais ou por vagas remanescentes. Para os cursos em que o ingresso ocorre em dois semestres, leva-se em consideração o semestre de ingresso do estudante no cálculo do número de períodos letivos cursados.

- **Taxa de Eficiência:** percentual de estudantes da turma analisada que concluíram o curso dentro do tempo padrão de integralização p .
- **Eficácia:** a eficácia é igual a 10 se o Tempo Médio de Conclusão (TMC) for menor do que o tempo de integralização p . Se o TMC for maior do que o tempo de integralização p , a eficácia será igual a $\frac{10 \cdot p}{TMC}$. Destaca-se que quanto mais próximo o índice estiver de 10, melhor é a eficácia do curso.
- **Índice de Efetividade do Curso:** Um curso é totalmente efetivo quando todos os ingressantes concluem dentro do prazo de integralização. Esse índice é calculado como o produto da taxa de eficiência (variando entre 0 e 1) e a eficácia do curso.

Considerando o curso de Direito Noturno, modalidade Bacharelado, no período de 2008/1 a 2018/2 foram encontrados 2376 registros de ingresso, sendo 2364 estudantes distintos⁷, ou seja, há 12 estudantes que reingressaram no curso de Direito Noturno, modalidade Bacharelado, nesse período. A Tabela 4 mostra a situação (conclusão, cursando, evasão do curso ou mudança de turno/modalidade)⁸ dos discentes no curso de acordo com a forma de ingresso. Do total de 2376 registros de ingresso, pode-se observar que 13,9% evadiram do curso, 36,4% ainda estão matriculados e 46,8% se graduaram.

A Tabela 5 mostra a situação dos estudantes no curso por ano⁹ de entrada e de acordo com a forma de ingresso. Nota-se, por exemplo, que no ano de 2017 ingressaram 203 estudantes por meio de Processo Seletivo de vagas iniciais, sendo que 21 deles evadiram do curso até o final do semestre de 2018/2.

A Figura 82, para fins de comparação, mostra a situação dos estudantes do curso, da grande área na qual ele está classificado, e de toda a UFMG.

⁷Em alguns cursos há casos de estudantes que ingressam mais de uma vez em decorrência, por exemplo, de desligamento e retorno posterior ao curso através de novo processo seletivo.

⁸Em alguns cursos, devido à mudança de turno/modalidade, pode ocorrer casos de estudantes que concluíram o curso tendo cursado zero períodos letivos.

⁹Se o ingresso no curso de Direito Noturno (Bacharelado) tiver ocorrido por reopção, considera-se que o ano de ingresso do discente nesse curso é igual ao ano em que ele realizou a reopção.

Tabela 4: Forma de ingresso versus situação do estudante após o término do período letivo 2018/2

Forma de Ingresso	Conclusão		Cursando		Evasão do curso		Mudança de Turno ou Modalidade		Total	
	Freq.	%	Freq.	%	Freq.	%	Freq.	%	Freq.	%
Mudança de Turno ou Modalidade	35	66%	12	22,6%	6	11,3%	0	0%	53	100%
Obtenção de Novo Título	12	70,6%	2	11,8%	3	17,6%	0	0%	17	100%
Processo Seletivo	1033	46,9%	799	36,3%	303	13,8%	66	3%	2201	100%
Reopção de Curso	8	17,8%	35	77,8%	1	2,2%	1	2,2%	45	100%
Transferência Comum	11	61,1%	2	11,1%	2	11,1%	3	16,7%	18	100%
Transferência Especial	12	28,6%	14	33,3%	16	38,1%	0	0%	42	100%
Total	1111	46,8%	864	36,4%	331	13,9%	70	2,9%	2376	100%

* Evasão do curso = evasão da UFMG + reopção de curso dentro da UFMG.

Tabela 5: Situação dos estudantes por forma de ingresso e de acordo com o ano de entrada no curso de Direito Noturno, modalidade Bacharelado

Forma de ingresso	Situação	Ano de Ingresso											Total
		2008	2009	2010	2011	2012	2013	2014	2015	2016	2017	2018	
Mudança de Turno ou Modalidade	Conclusão	14	5	6	5	3	2	0	0	0	0	0	35
	Cursando	0	0	0	0	0	1	7	1	2	0	1	12
	Evasão do curso	2	1	1	0	0	0	1	1	0	0	0	6
	Mudança de Turno ou Modalidade	0	0	0	0	0	0	0	0	0	0	0	0
	Total	16	6	7	5	3	3	8	2	2	0	1	53
Obtenção de Novo Título	Conclusão	0	10	0	0	2	0	0	0	0	0	0	12
	Cursando	0	0	0	0	1	0	0	0	0	0	1	2
	Evasão do curso	0	2	1	0	0	0	0	0	0	0	0	3
	Mudança de Turno ou Modalidade	0	0	0	0	0	0	0	0	0	0	0	0
	Total	0	12	1	0	3	0	0	0	0	0	1	17
Processo Seletivo	Conclusão	172	153	167	169	156	142	64	7	2	1	0	1033
	Cursando	0	0	5	8	18	32	77	137	163	174	185	799
	Evasão do curso	22	26	24	21	25	25	52	47	28	21	12	303
	Mudança de Turno ou Modalidade	5	23	5	2	1	1	5	6	7	7	4	66
	Total	199	202	201	200	200	200	198	197	200	203	201	2201
Reopção de Curso	Conclusão	0	0	0	1	0	7	0	0	0	0	0	8
	Cursando	0	0	0	0	0	2	0	0	0	22	11	35
	Evasão do curso	0	0	0	0	0	0	0	0	0	1	0	1
	Mudança de Turno ou Modalidade	0	0	0	0	0	1	0	0	0	0	0	1
	Total	0	0	0	1	0	10	0	0	0	23	11	45
	Conclusão	0	8	1	0	2	0	0	0	0	0	0	11

Tabela 5: Situação dos estudantes por forma de ingresso e de acordo com o ano de entrada no curso de Direito Noturno, modalidade Bacharelado (Continuação)

Forma de ingresso	Situação	Ano de Ingresso											Total
		2008	2009	2010	2011	2012	2013	2014	2015	2016	2017	2018	
Transferência Comum	Cursando	0	0	0	0	0	0	0	0	0	0	2	2
	Evasão do curso	0	1	0	0	0	0	0	0	0	0	1	2
	Mudança de Turno ou Modalidade	0	2	0	0	0	0	0	0	0	0	1	3
	Total	0	11	1	0	2	0	0	0	0	0	4	18
Transferência Especial	Conclusão	1	1	1	0	4	2	2	1	0	0	0	12
	Cursando	0	0	0	0	2	2	2	4	0	3	1	14
	Evasão do curso	1	1	3	3	4	1	1	2	0	0	0	16
	Mudança de Turno ou Modalidade	0	0	0	0	0	0	0	0	0	0	0	0
	Total	2	2	4	3	10	5	5	7	0	3	1	42
Total		217	233	214	209	218	218	211	206	202	229	219	2376

* Evasão do curso = evasão da UFMG + reopção de curso dentro da UFMG.

Tabela 6: Situação dos estudantes do curso de Direito Noturno após o término do período letivo 2018/2

Ingresso	Taxa de Eficiência		Conclusão (acima do tempo padrão)		Conclusão (Total)		Cursando		Mudança de Turno ou Modalidade		Mudança de Curso		Evasão da UFMG		Evasão do Curso		Total	
	Freq.	%	Freq.	%	Freq.	%	Freq.	%	Freq.	%	Freq.	%	Freq.	%	Freq.	%	Freq.	%
Ano de ingresso com tempo decorrido maior ou igual ao tempo de integralização padrão																		
2008	112	51,6%	75	34,6%	187	86,2%	0	0%	5	2,3%	0	0%	25	11,5%	25	11,5%	217	100%
2009	98	42,1%	79	33,9%	177	76%	0	0%	25	10,7%	0	0%	31	13,3%	31	13,3%	233	100%
2010	103	48,1%	72	33,6%	175	81,7%	5	2,3%	5	2,3%	1	0,5%	28	13,1%	29	13,6%	214	100%
2011	101	48,3%	74	35,4%	175	83,7%	8	3,8%	2	1%	0	0%	24	11,5%	24	11,5%	209	100%
2012	110	50,5%	57	26,1%	167	76,6%	21	9,6%	1	0,5%	0	0%	29	13,3%	29	13,3%	218	100%
2013	109	50%	44	20,2%	153	70,2%	37	17%	2	0,9%	0	0%	26	11,9%	26	11,9%	218	100%
Ano de ingresso com tempo decorrido menor do que o tempo de integralização padrão																		
2014	66	31,3%	0	0%	66	31,3%	86	40,8%	5	2,4%	0	0%	54	25,6%	54	25,6%	211	100%
2015	8	3,9%	0	0%	8	3,9%	142	68,9%	6	2,9%	1	0,5%	49	23,8%	50	24,3%	206	100%
2016	2	1%	0	0%	2	1%	165	81,7%	7	3,5%	0	0%	28	13,9%	28	13,9%	202	100%
2017	1	0,4%	0	0%	1	0,4%	199	86,9%	7	3,1%	0	0%	22	9,6%	22	9,6%	229	100%
2018	0	0%	0	0%	0	0%	201	91,8%	5	2,3%	0	0%	13	5,9%	13	5,9%	219	100%
Total	710	29,9%	401	16,9%	1111	46,8%	864	36,4%	70	2,9%	2	0,1%	329	13,8%	331	13,9%	2.376	100%

¹ Taxa de eficiência: proporção de estudantes que concluíram o curso dentro do tempo padrão de integralização;

² Conclusão (acima do tempo padrão): proporção de estudantes que concluíram o curso de ingresso na UFMG acima do tempo padrão de integralização;

³ Conclusão (Total): soma da taxa de eficiência e da conclusão acima do tempo padrão;

⁴ Cursando: estudantes que continuavam matriculados no curso de ingresso na UFMG até 2018/2;

⁵ Mudança de Turno ou Modalidade: corresponde tanto à troca de diurno para noturno, e vice-versa, quanto a alteração entre as modalidades bacharelado e licenciatura;

⁶ Mudança de Curso: troca de curso dentro da UFMG, por meio de reopção, no âmbito das vagas remanescentes (exceto casos de mudança de turno ou modalidade);

⁷ Evasão da UFMG: equivale ao desligamento, evasão ou desistência formal da UFMG sem a conclusão de curso de graduação;

⁸ Evasão do Curso: soma da evasão da UFMG e da mudança de curso dentro da UFMG.

Tabela 7: Estatísticas descritivas do tempo de conclusão, Eficácia e Índice de Efetividade do Curso de Direito Noturno , modalidade Bacharelado , por ano de ingresso.

Ano de Ingresso	Tempo de Integralização Padrão		Estatísticas do Tempo de Conclusão			Índices do INEP			Número de Concluintes	
	MEC	UFMG	Média ¹	Mediana ²	3º Quartil ³	Taxa de Eficiência ⁴	Eficácia ⁵	Índice de Efetividade ⁶		
Ano de ingresso com tempo decorrido maior ou igual ao tempo de integralização padrão										
2008	10	10	10,9	10	11	51,6%	9,2	4,8	187	
2009	10	10	10,8	10	12	42,1%	9,2	3,9	177	
2010	10	10	10,9	10	11,5	48,1%	9,2	4,4	175	
2011	10	10	10,5	10	11	48,3%	9,5	4,6	175	
2012	10	10	10,2	10	11	50,5%	9,8	4,9	167	
2013	10	10	9,9	10	11	50%	10	5	153	
Ano de ingresso com tempo decorrido menor do que o tempo de integralização padrão										
2014	10	10	9,4	10	10	31,3%	10	3,1	66	
2015	10	10	6,2	6	7,2	3,9%	10	0,4	8	
2016	10	10	5	5	5	1%	10	0,1	2	
2017	10	10	1	1	1	0,4%	10	0	1	
2018	10	10	-	-	-	-	-	-	0	
Total	10	10	10,4	10	11	29,9%	9,6	2,9	1111	

O tempo de integralização padrão atual da UFMG é de 10 períodos letivos.

¹ Média: média aritmética;

² Mediana: valor que deixa 50% dos dados abaixo dele;

³ 3º Quartil: valor que deixa 75% dos dados abaixo dele;

⁴ Taxa de Eficiência: refere-se ao percentual de estudantes que se formaram até o período de integralização padrão do curso em relação ao número de ingressantes do ano;

⁵ Eficácia: é igual a 10 se o Tempo Médio de Conclusão (TMC) for menor do que o tempo de integralização (p). Se o TMC for maior do que o tempo de integralização p, a eficácia será igual a $10 \cdot p / \text{TMC}$. Destaca-se que quanto mais próximo o índice estiver de 10, melhor é a efetividade do curso;

⁶ Índice de Efetividade do Curso: um curso é totalmente efetivo quando todos os ingressantes concluem dentro do prazo de integralização. Esse índice é calculado como o produto da taxa de eficiência (variando entre 0 e 1) e a eficácia do curso.

* As células em **vermelho** indicam tempos maiores do que o tempo padrão de integralização atual da UFMG e, as em **verde**, tempos iguais ou menores.

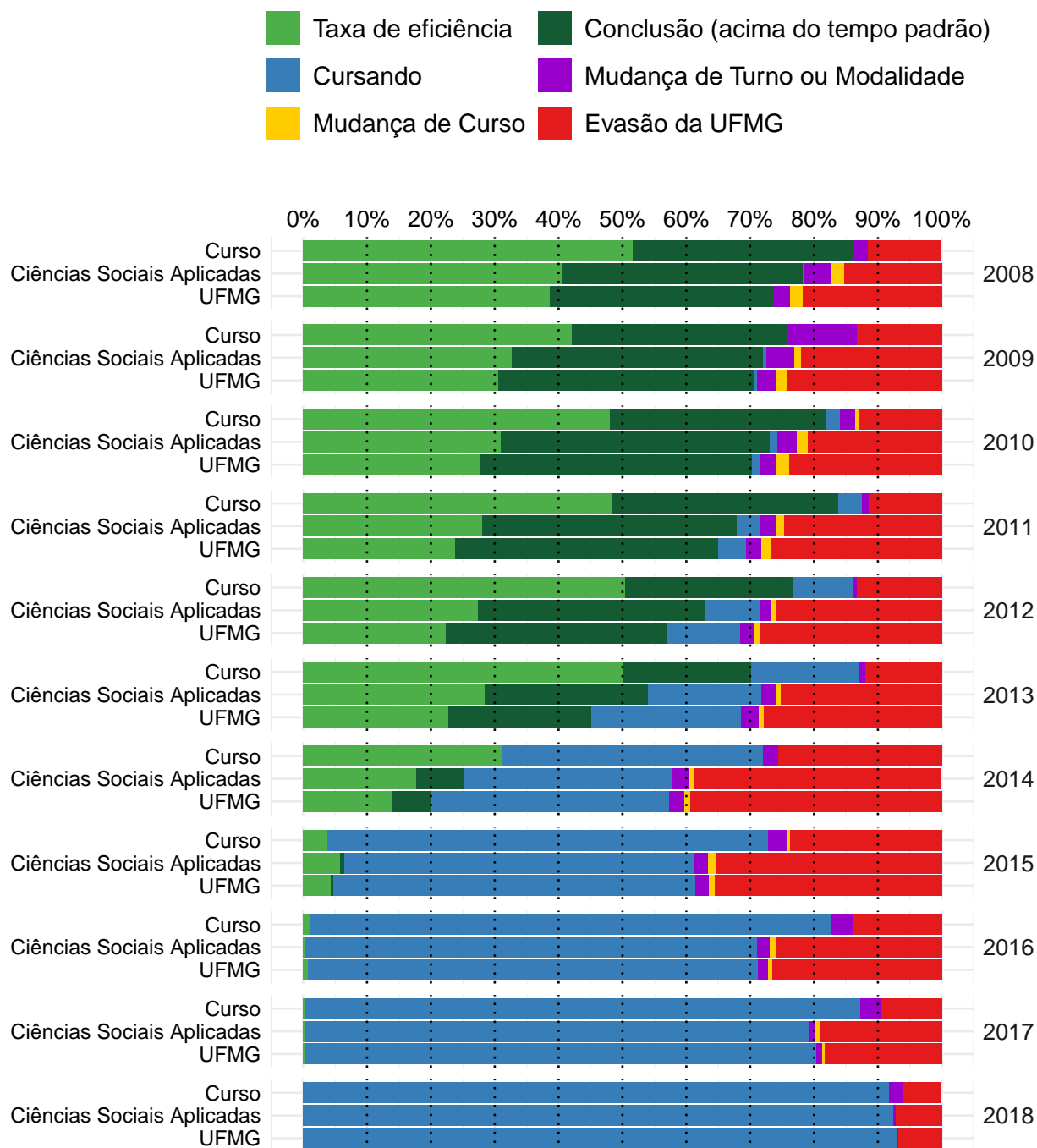


Figura 82: Situação dos estudantes do curso de Direito Noturno (Bacharelado), após o término do período letivo de 2018/2 A taxa de eficiência refere-se à proporção de estudantes que concluíram o curso dentro do tempo padrão de integralização. Mudança de turno ou modalidade corresponde tanto à troca de diurno para noturno, e vice-versa, quanto a alteração entre as modalidades bacharelado e licenciatura. Mudança de curso troca de curso dentro da UFMG, por meio de reopção, no âmbito das vagas remanescentes (exceto casos de mudança de turno ou modalidade). Evasão da UFMG equivale ao desligamento ou evasão da UFMG sem a conclusão de curso de graduação.

A Figura 83 mostra a distribuição do Rendimento Semestral Global Médio (RSGM)¹⁰ de acordo com a situação do estudante no curso de Direito Noturno, na modalidade Bacharelado, no período de 2008/1 a 2018/2.

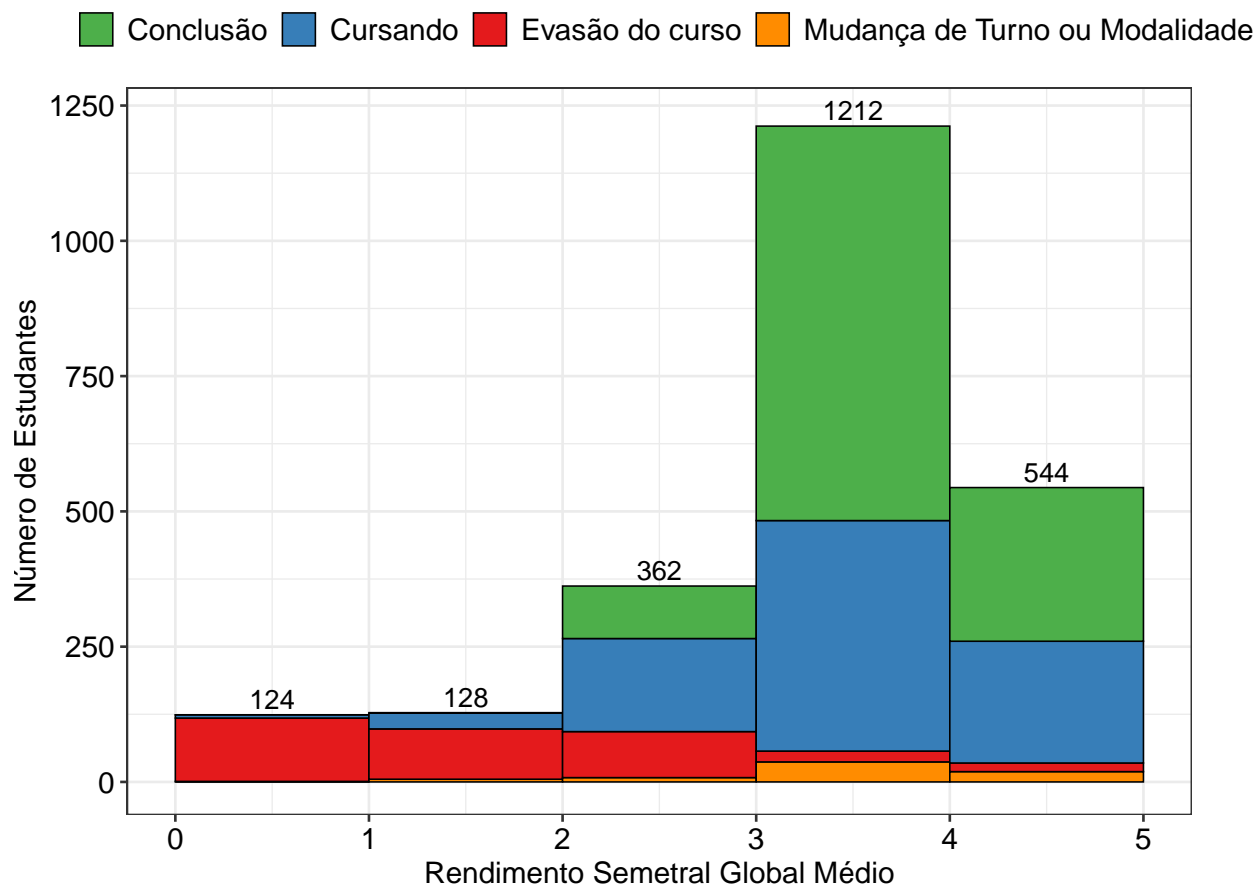


Figura 83: Rendimento Semestral Global Médio, por faixa, de acordo com a situação do estudante no curso de Direito Noturno, modalidade Bacharelado.

¹⁰Ressalta-se que nesse gráfico é possível incluir somente os estudantes que possuem RSG médio, por isso, em alguns casos, o número total de estudantes pode diferir do total apresentado na Tabela 6.

4.2 Tempo decorrido até a evasão ou a conclusão

Esta subseção analisa o tempo decorrido até o desligamento do curso. Ressalta-se que, em caso de trancamento total do período letivo, o mesmo foi contabilizado como tempo no curso. Essa subseção inclui os seguintes indicadores utilizados pelo Inep:

- **Taxa de Evasão Acumulada:** percentual de estudantes de uma dada turma que evadiram do curso até o ano t , em relação ao número de ingressantes na turma analisada.
- **Taxa de Evasão Anual:** percentual de estudantes de uma dada turma que evadiram do curso no ano t , em relação ao número de ingressantes na turma.

A Tabela 8 e a Figura 84 mostram a taxa de evasão (e conclusão) acumulada, de acordo com número de períodos letivos cursados, no curso de Direito Noturno na modalidade Bacharelado. É possível observar que 51,8% dos estudantes que evadiram do curso o fizeram até o 4º período.

A Tabela 9 e a Figura 85, por sua vez, mostram a taxa de evasão anual por turma do curso de Direito Noturno na modalidade Bacharelado. A Figura 85 permite ainda comparar os resultados do curso com a área de conhecimento e com a UFMG.

Tabela 8: Número de períodos letivos cursados pelos discentes que evadiram do curso ou concluíram o curso no período de 2008/1 a 2018/2

Períodos letivos	Evasão do curso			Conclusão		
	Freq.	%	% acumulado	Freq.	%	% acumulado
1	34	10,3%	10,3%	1	0,1%	0,1%
2	78	23,6%	33,9%	0	0%	0,1%
3	35	10,6%	44,5%	0	0%	0,1%
4	24	7,3%	51,8%	4	0,4%	0,5%
5	27	8,2%	60%	15	1,4%	1,9%
6	20	6%	66%	9	0,8%	2,7%
7	15	4,5%	70,5%	12	1,1%	3,8%
8	24	7,3%	77,8%	57	5,1%	8,9%
9	19	5,7%	83,5%	83	7,5%	16,4%
10	6	1,8%	85,3%	529	47,6%	64%
11	6	1,8%	87,1%	194	17,5%	81,5%
12	11	3,3%	90,4%	93	8,4%	89,9%
13	6	1,8%	92,2%	51	4,6%	94,5%
14	7	2,1%	94,3%	25	2,3%	96,8%
15	7	2,1%	96,4%	16	1,4%	98,2%
16	5	1,5%	97,9%	11	1%	99,2%
17	2	0,6%	98,5%	5	0,5%	99,7%
18	2	0,6%	99,1%	3	0,3%	100%
19	1	0,3%	99,4%	2	0,2%	100%
20	2	0,6%	100%	1	0,1%	100%
Total	331	-	100%	1111	-	100%

* Evasão do curso = evasão da UFMG + reopção de curso dentro da UFMG.

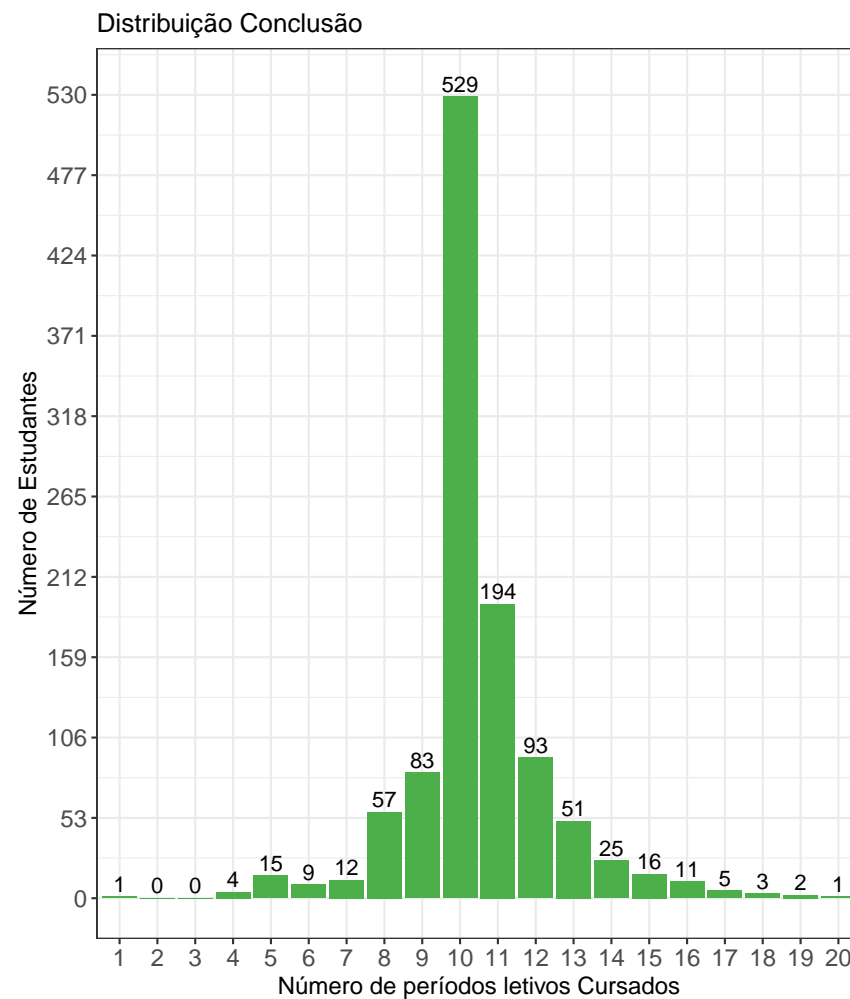
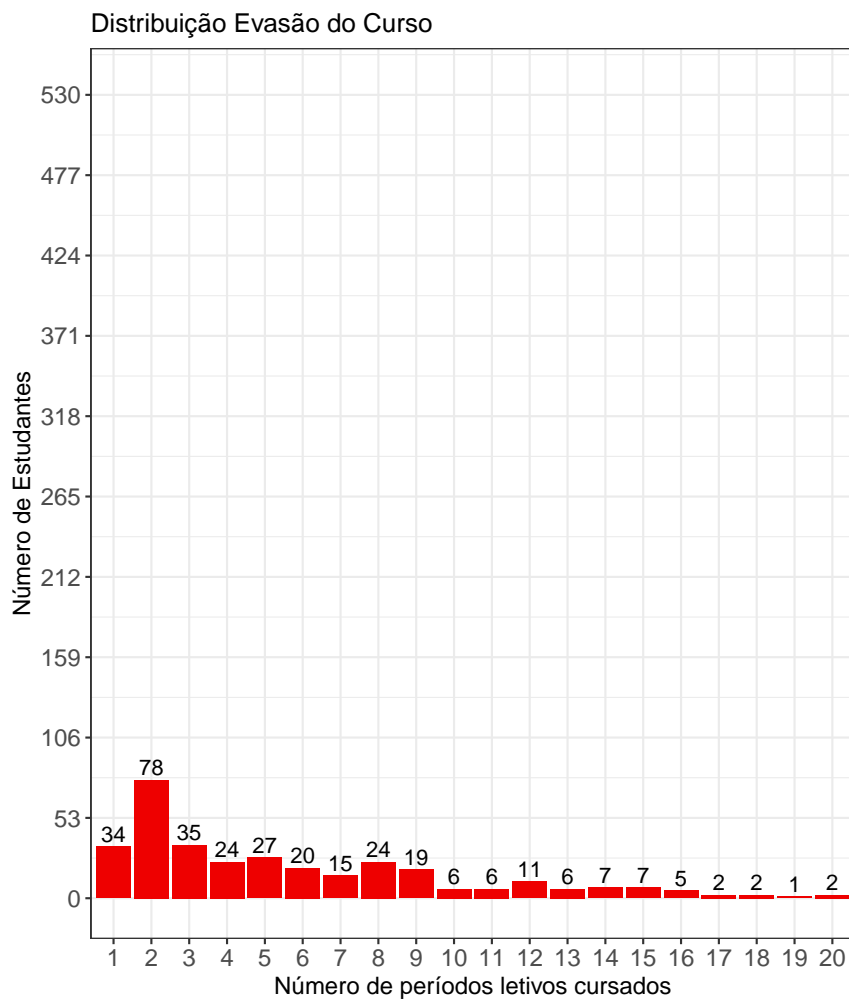


Figura 84: Número de períodos letivos cursados de acordo com a situação do estudante no curso de Direito Noturno, modalidade Bacharelado, no período de 2008/1 a 2018/2.

Tabela 9: Taxa de evasão anual do curso de Direito Noturno (Bacharelado) - percentual calculado em relação ao total de estudantes que ingressaram no curso em cada ano analisado

Ano de Ingresso	0 - 1 ano		1- 2 anos		2- 3 anos		3- 4 anos		4- 5 anos		5- 6 anos		> 6 anos		Total Evasão	
	Freq.	%	Freq.	%	Freq.	%	Freq.	%	Freq.	%	Freq.	%	Freq.	%	Freq.	%
2008	1	0,5%	4	1,8%	3	1,4%	6	2,8%	1	0,5%	3	1,4%	7	3,2%	25	11,5%
2009	1	0,4%	5	2,1%	3	1,3%	3	1,3%	3	1,3%	5	2,1%	11	4,7%	31	13,3%
2010	3	1,4%	4	1,9%	6	2,8%	6	2,8%	4	1,9%	1	0,5%	5	2,3%	29	13,6%
2011	5	2,4%	5	2,4%	3	1,4%	2	1%	2	1%	2	1%	5	2,4%	24	11,5%
2012	2	0,9%	2	0,9%	8	3,7%	8	3,7%	3	1,4%	2	0,9%	4	1,8%	29	13,3%
2013	3	1,4%	3	1,4%	8	3,7%	5	2,3%	3	1,4%	4	1,8%	-	-	26	11,9%
2014	28	13,3%	9	4,3%	4	1,9%	4	1,9%	9	4,3%	-	-	-	-	54	25,6%
2015	30	14,6%	9	4,4%	6	2,9%	5	2,4%	-	-	-	-	-	-	50	24,3%
2016	11	5,4%	11	5,4%	6	3%	-	-	-	-	-	-	-	-	28	13,9%
2017	15	6,6%	7	3,1%	-	-	-	-	-	-	-	-	-	-	22	9,6%
2018	13	5,9%	-	-	-	-	-	-	-	-	-	-	-	-	13	5,9%
Total	112	4,7%	59	2,5%	47	2%	39	1,6%	25	1,1%	17	0,7%	32	1,3%	331	13,9%

* O símbolo -| indica que o elemento à esquerda não pertence ao intervalo e o elemento à direita pertence. Por exemplo, '1-|2 anos' equivale à 'Mais do que 1 e até 2 anos'. Já o símbolo |-| indica que os dois elementos estão contidos no intervalo.

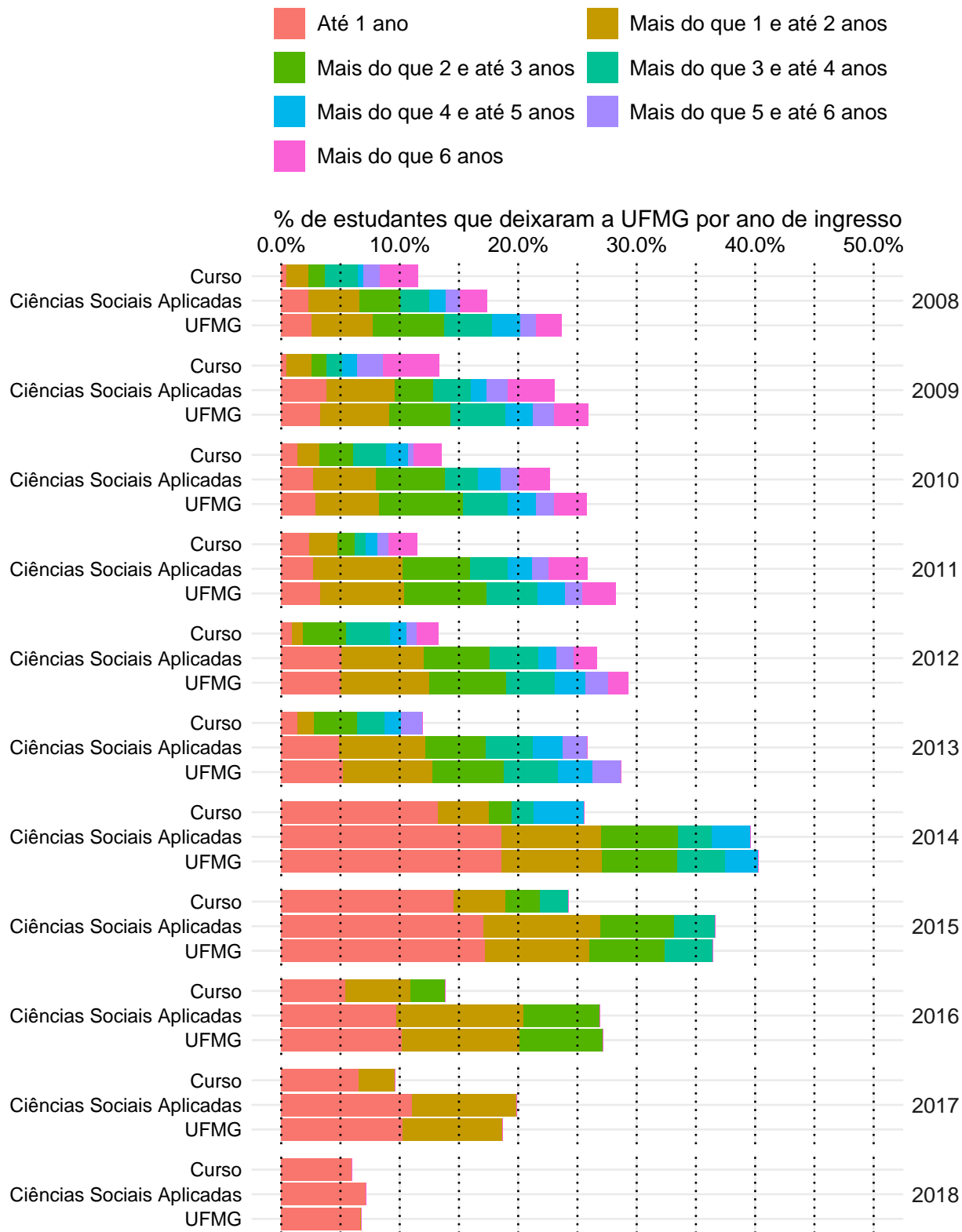


Figura 85: Taxa de Evasão Anual do curso de Direito Noturno, modalidade Bacharelado.

A Tabela 10¹¹ e a Figura 86 mostram o número de estudantes matriculados por período letivo de acordo com o ano de ingresso no curso de Direito Noturno, para a modalidade Bacharelado. No ano de 2016, por exemplo, 202 estudantes iniciaram o curso, 201 se matricularam no 2º período letivo¹², 191 se matricularam no 3º período letivo e 185 se matricularam no 4º período letivo.

É importante ressaltar que parte da redução do número de estudantes de um período letivo para outro pode ser devido à desvinculação por conclusão (especialmente nos últimos períodos letivos). Para verificar o total de desvinculações por evasão do curso é necessário consultar a Tabela 9.

Tabela 10: Número de estudantes matriculados no início do período de acordo com o ano de ingresso no curso de Direito Noturno (Bacharelado)

Estudantes por período letivo	Ano de Ingresso										
	2008	2009	2010	2011	2012	2013	2014	2015	2016	2017	2018
1º	217	233	214	209	218	218	211	206	202	229	219
2º	216	232	213	209	218	216	201	196	201	226	213
3º	216	232	211	204	216	215	183	176	191	213	206
4º	215	231	210	201	215	213	175	170	185	207	
5º	212	225	206	199	214	211	174	167	180	206	
6º	210	221	202	196	208	205	170	159	175		
7º	209	219	200	194	198	199	169	157	172		
8º	204	217	199	193	193	194	167	151			
9º	198	205	187	185	178	180	156	148			
10º	186	192	176	171	165	166	131				
11º	90	120	88	91	85	87	91				
12º	54	91	60	45	59	52					
13º	34	69	43	31	41	39					
14º	25	53	32	23	28						
15º	20	42	26	19	22						
16º	17	38	19	10							

¹¹Por uma questão de *layout* da texto, foi possível incluir na Tabela 10 o limite máximo de 16 períodos letivos.

¹²É importante ressaltar que o conceito de período letivo apresentado neste relatório indica o tempo em que o estudante se manteve vinculado à UFMG e não se o estudante está efetivamente cursando as atividades acadêmicas curriculares esperadas para o respectivo período.

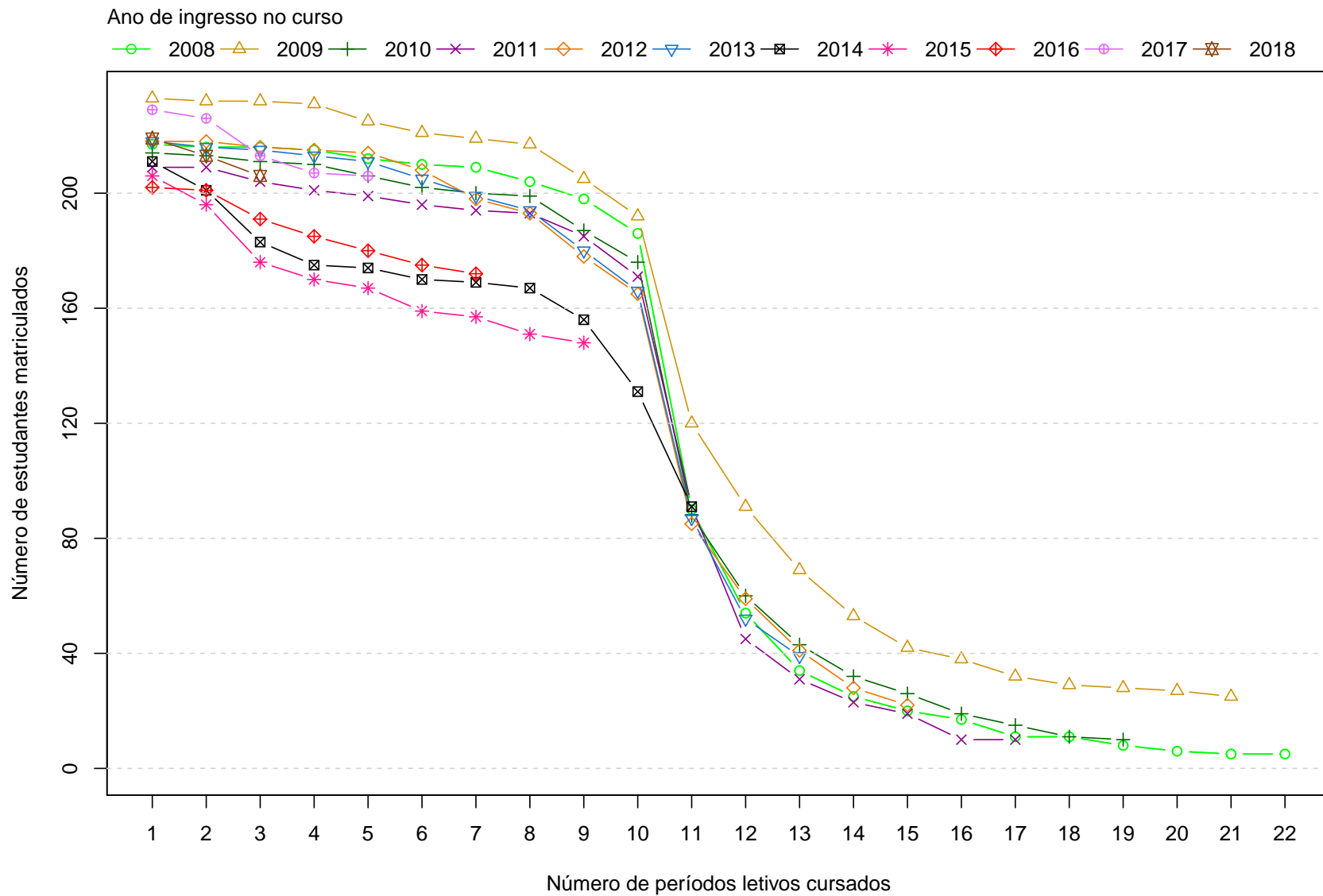


Figura 86: Número de estudantes matriculados por período letivo de acordo com o ano de ingresso.

4.3 Avaliação da retenção dos estudantes que evadiram

A Figura 87 mostra, dentre o grupo de estudantes que evadiram do curso (331 estudantes), o percentual deles que chegaram a cursar as principais atividades acadêmicas curriculares do curso de Direito Noturno, modalidade Bacharelado, antes do desligamento. Observa-se, por exemplo, que mais de 60% dos estudantes que evadiram do curso cursaram atividades como: DIP039-TEORIA DO ESTADO I, DIT038-INTRODUCAO A CIENCIA DO DIREITO, DIT039-HISTORIA DO DIREITO, DIT040-ANTROPOLOGIA JURIDICA, ECN101-ECONOMIA A I e FIL028-INTRODUCAO A FILOSOFIA: ETICA.

A Tabela 11 mostra a proporção de estudantes que evadiram do curso de Direito Noturno, modalidade Bacharelado, dado que foram reprovados nas atividades cursadas por pelo menos 60%¹³ do grupo de estudantes que saiu do curso. O cálculo é feito dividindo-se o número total de estudantes reprovados na atividade acadêmica curricular que evadiram do curso pelo total de estudantes reprovados na atividade que concluíram ou evadiram do curso.

No caso da atividade acadêmica curricular DIP039-TEORIA DO ESTADO I, por exemplo, em um total de 331 estudantes que evadiram do curso no período avaliado, 233 deles a cursaram. Para essa atividade acadêmica curricular, dado que o estudante foi reprovado, a probabilidade de evasão do curso foi igual a 90%. No caso da atividade acadêmica curricular DIT038-INTRODUCAO A CIENCIA DO DIREITO, a probabilidade de evasão do curso dado que o estudante foi reprovado foi igual a 96%, sendo que do total de 331 estudantes que evadiram do curso, 234 deles chegaram a cursar essa atividade.

A Figura 88 mostra o Boxplot do rendimento nas atividades selecionadas na Tabela 11 de acordo com a situação no curso (evasão do curso ou conclusão).

¹³Essa restrição foi colocada uma vez que, conforme mostrado na Figura 87, em algumas atividades acadêmicas curriculares há um número muito pequeno de estudantes que evadiram do curso e que chegaram a cursá-las, nesse caso, ter chegado a cursar a atividade acadêmica curricular já é um fator que torna menos provável a evasão do curso.

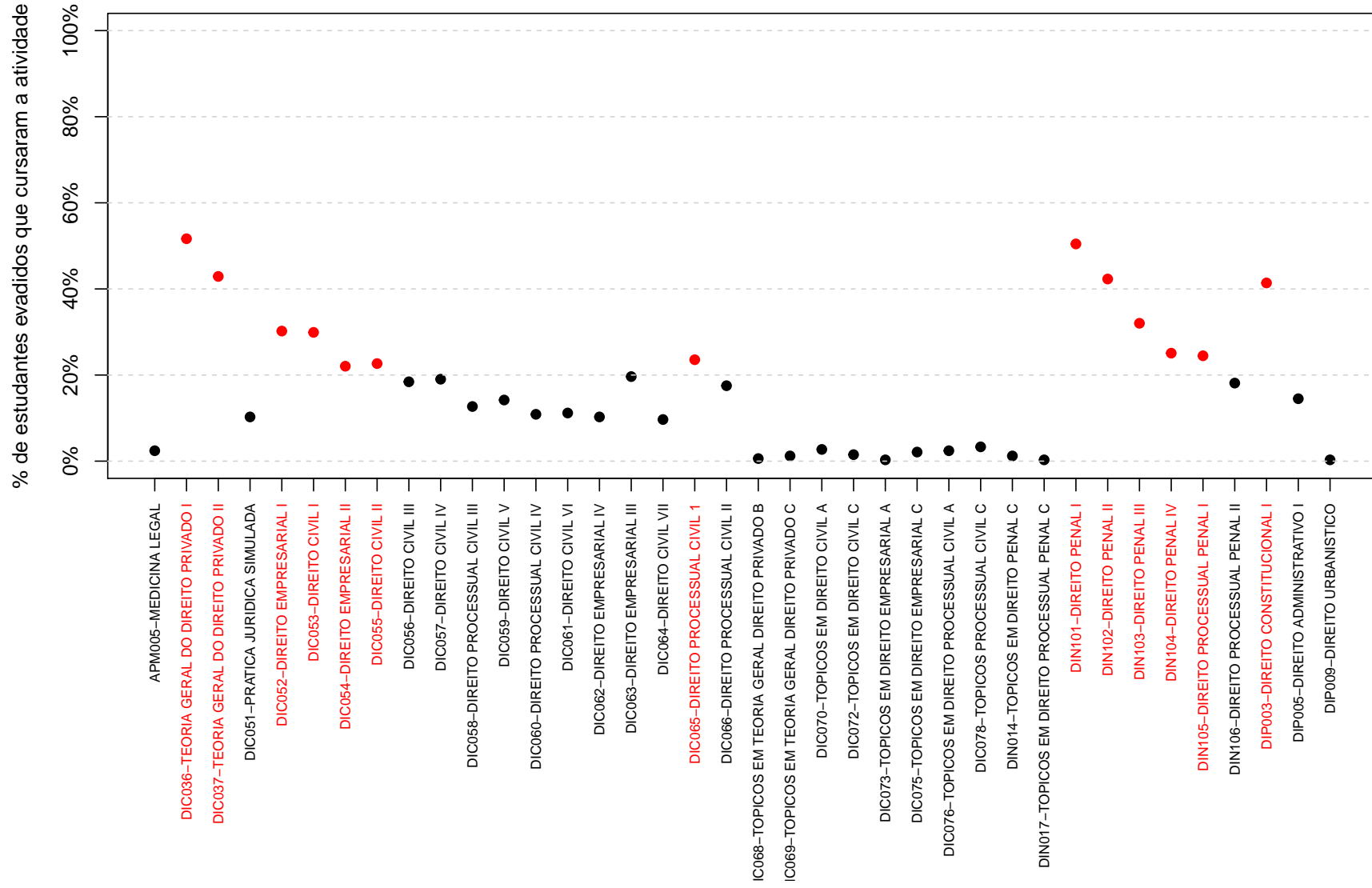


Figura 87: Principais atividades acadêmicas curriculares cursadas pelos estudantes que evadiram do curso de Direito Noturno, modalidade Bacharelado.

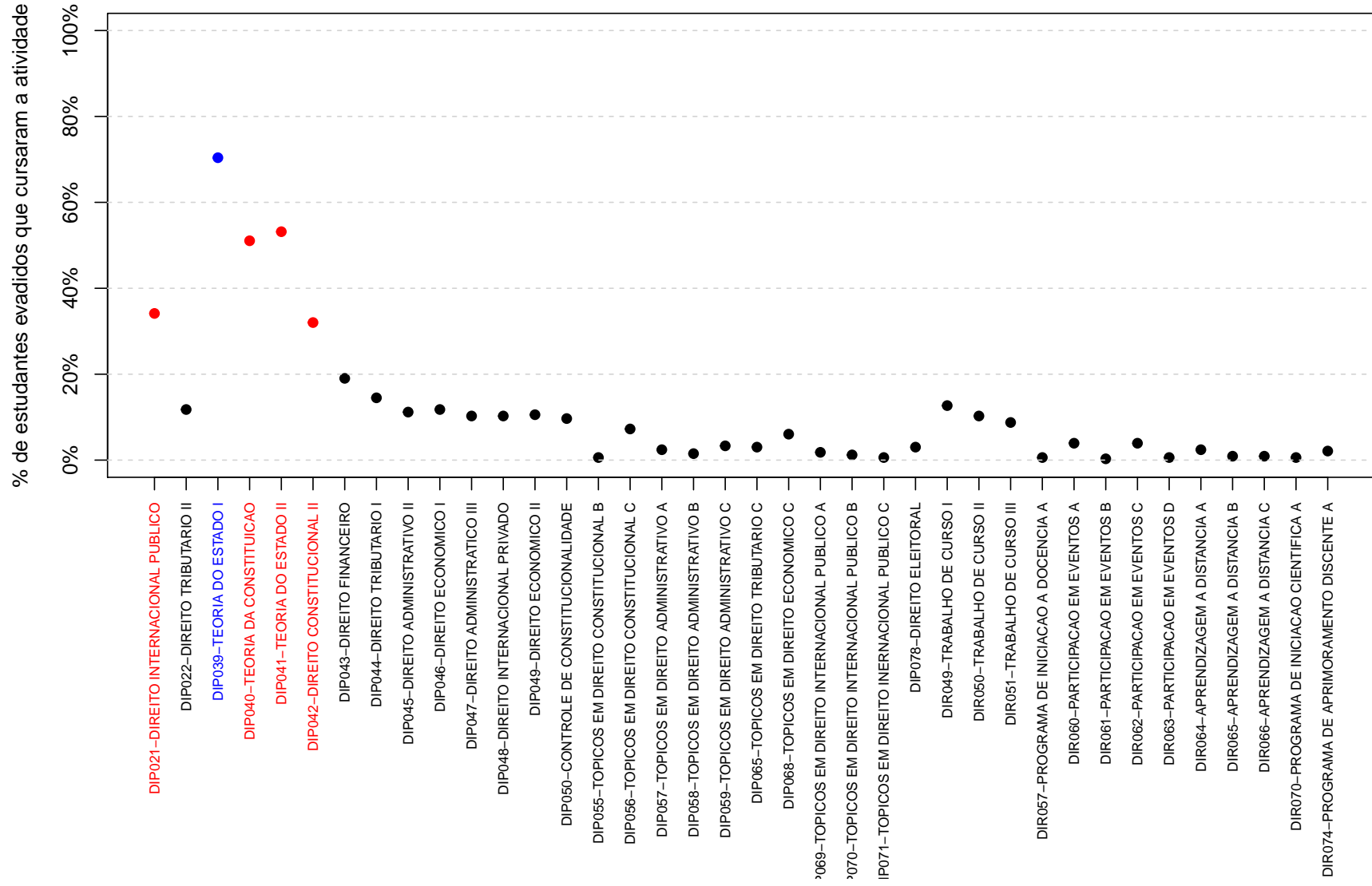


Figura 87: Principais atividades acadêmicas curriculares cursadas pelos estudantes que evadiram do curso de Direito Noturno , modalidade Bacharelado (Continuação).

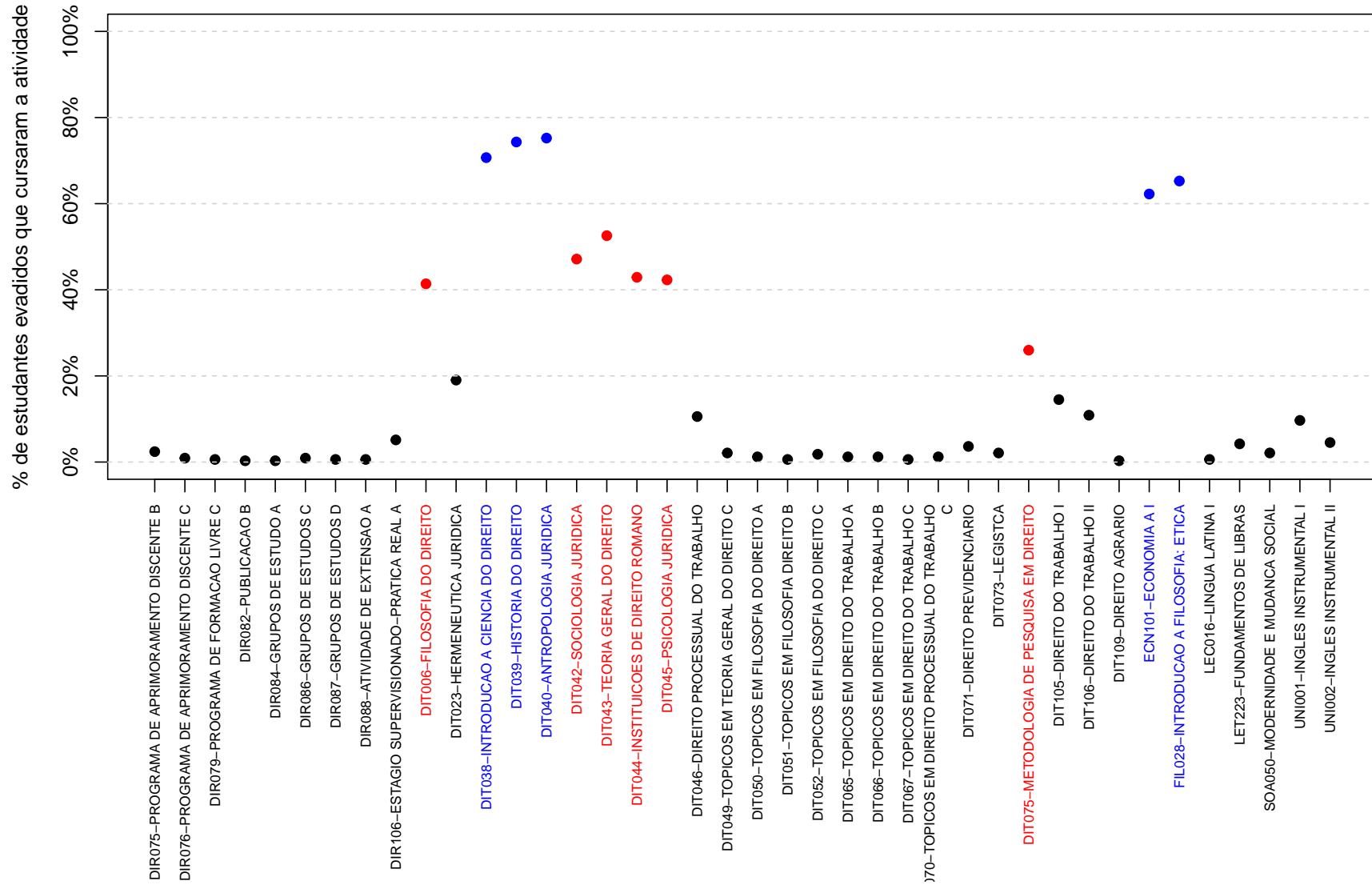


Figura 87: Principais atividades acadêmicas curriculares cursadas pelos estudantes que evadiram do curso de Direito Noturno , modalidade Bacharelado (Continuação).

Tabela 11: Dados sobre reprovação e evasão do curso

Atividades acadêmicas curriculares cursadas por pelo menos 60% dos estudantes que evadiram do curso	Estudantes que evadiram do curso		Total de estudantes (que evadiram do curso ou concluintes)		Probabilidade de sair do curso dado reprovação na atividade
	Número de estudantes que evadiram do curso e foram reprovados na atividade	Número de estudantes que evadiram do curso e cursaram a atividade	Total de estudantes reprovados na atividade	Total de estudantes que cursaram a atividade	
DIP039-TEORIA DO ESTADO I	36	233	40	1140	90%
DIT038-INTRODUCAO A CIENCIA DO DIREITO	49	234	51	1127	96%
DIT039-HISTORIA DO DIREITO	55	246	55	1169	100%
DIT040-ANTROPOLOGIA JURIDICA	54	249	59	1192	92%
ECN101-ECONOMIA A I	56	206	66	1052	85%
FIL028-INTRODUCAO A FILOSOFIA: ETICA	53	216	59	1001	90%

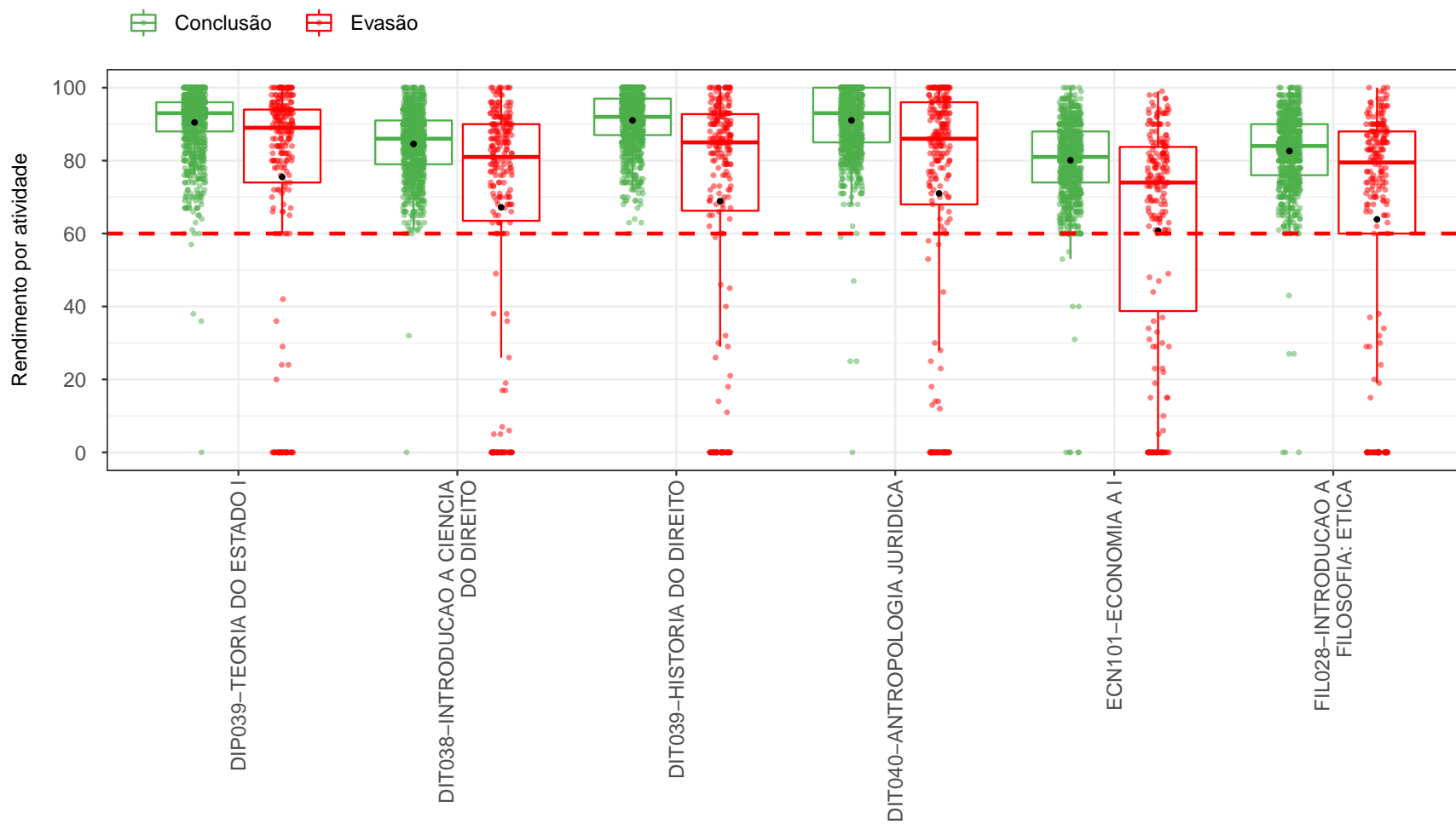


Figura 88: Rendimento por atividade acadêmica curricular, de acordo com a situação do estudante no curso de Direito Noturno, modalidade Bacharelado. Os valores do rendimento dos estudantes são representados como pontos da mesma coloração do gráfico. A média é indicada pelo ponto de cor preta e a mediana é a linha horizontal dentro do boxplot.

4.4 Curso de destino dos estudantes que evadiram

A Tabela 12 e a Figura 89 mostram os cursos de destino na UFMG dos estudantes que evadiram do curso de Direito Noturno, modalidade Bacharelado, e retornaram para a UFMG. Verifica-se que entre os 331 estudantes que evadiram do curso de Direito Noturno, modalidade Bacharelado, no período de 2008/1 a 2018/2, 64 estudantes ingressaram novamente na UFMG através de novo processo seletivo, reopção, entre outras formas¹⁴.

Na Figura 89 cada aresta representa um estudante, os cursos dispostos mais próximos ao centro do círculo são os que receberam os maiores números de estudantes oriundos do curso de Direito Noturno, modalidade Bacharelado, (maior número de arestas).

Tabela 12: Curso de destino de parte dos estudantes que evadiram do curso de Direito Noturno, modalidade Bacharelado, no período de 2008/1 ate 2018/2

Curso	Frequência	Percentual
Administração Diurno	1	1,6%
Arquitetura e Urbanismo Diurno	1	1,6%
Arquitetura e Urbanismo Noturno	1	1,6%
Biblioteconomia Noturno	1	1,6%
Ciências Econômicas	1	1,6%
Comunicação Social Diurno	1	1,6%
Comunicação Social Noturno	1	1,6%
Direito Diurno	21	32,8%
Direito Noturno	12	18,8%
Educação Física Diurno	2	3,1%
Educação Física Noturno	1	1,6%
Engenharia Mecânica Noturno	1	1,6%
Filosofia Diurno	1	1,6%
Fisioterapia	1	1,6%
Gestão Pública	1	1,6%
História Diurno	1	1,6%
Letras Diurno	2	3,1%
Letras Noturno	5	7,8%
Matemática Noturno	1	1,6%
Medicina	4	6,2%
Odontologia	1	1,6%
Publicidade e Propaganda	1	1,6%
Relações Econômicas Internacionais	1	1,6%

¹⁴Nos casos em que o estudante ingressou em mais de um curso após a evasão do curso de Direito Noturno, modalidade Bacharelado, considerou-se o destino seguinte do estudante, ou seja, o próximo curso em que ele teve registro na UFMG

Tabela 12: Curso de destino de parte dos estudantes que evadiram do curso de Direito Noturno, modalidade Bacharelado, no período de 2008/1 ate 2018/2 (Continuação)

Curso	Frequência	Percentual
Turismo	1	1,6%
Total	64	100%

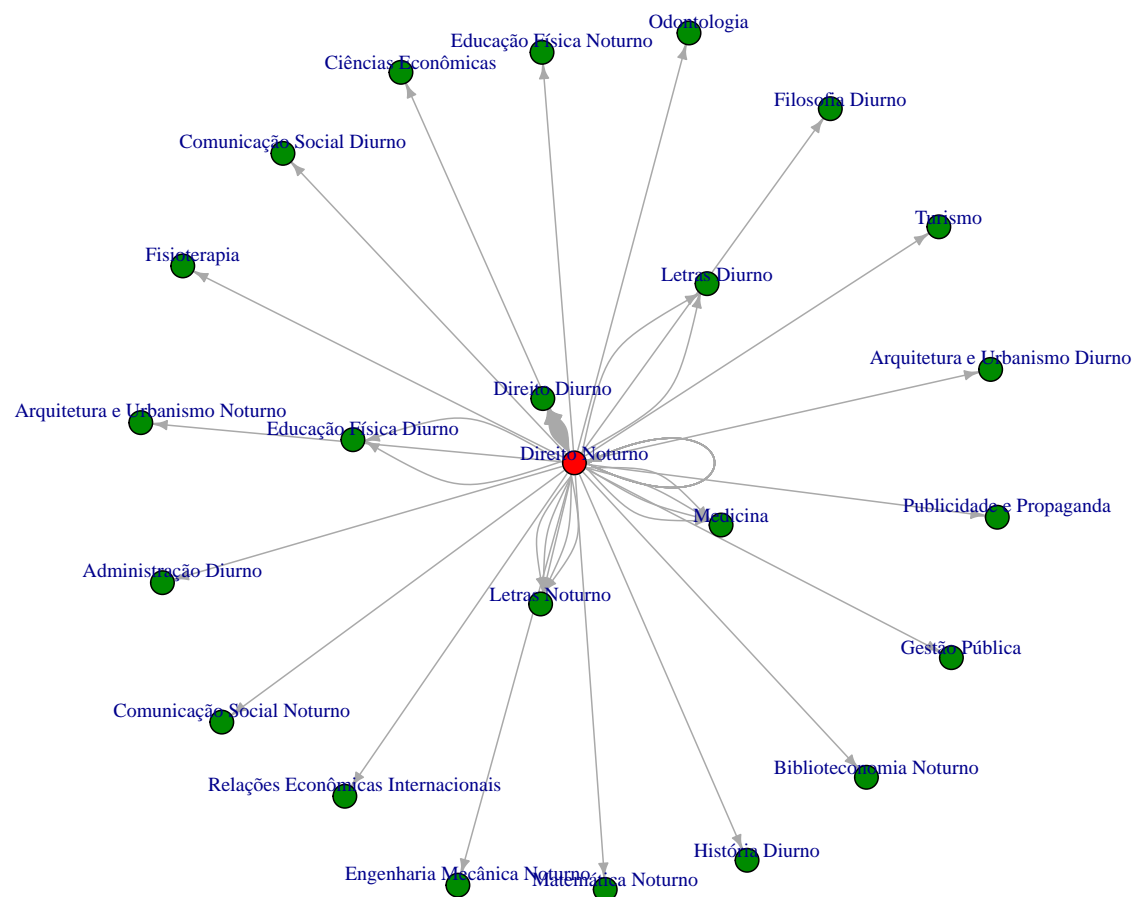


Figura 89: Cursos de destino de estudantes que evadiram do curso de Direito Noturno, modalidade Bacharelado, no período de 2008/1 a 2018/2.

Referências

- [1] INSTITUTO NACIONAL DE ESTUDOS E PESQUISAS EDUCACIONAIS ANÍSIO TEIXEIRA, Diretoria de Estatísticas Educacionais, 2017. *Metodologia de cálculo dos indicadores de fluxo da educação superior*, Brasília.
- [2] KOHONEN, T., 2001. *Self-Organizing Maps*, Number 30 in Springer Series in Information Sciences, 3 ed. Springer-Verlag, Berlin.
- [3] MAGALHÃES, M. N, LIMA, LIMA, A. C. P., 2004. *Noções de Probabilidade e Estatística*, 6 ed. Editora da Universidade de São Paulo, São Paulo.
- [4] MINGOTI, S. A., 2005 *Análise de dados através de métodos de estatística multivariada: uma abordagem aplicada*. Editora UFMG, Belo Horizonte.
- [5] R CORE TEAM, 2018. *R: A language and environment for statistical computing*. R Foundation for Statistical Computing, Vienna, Austria. URL <https://www.R-project.org/>.
- [6] TRIOLA, M.F., 1999. *Introdução à Estatística*, 7 ed . LTC, Rio de Janeiro.
- [7] UNIVERSIDADE FEDERAL DE MINAS GERAIS, 2018. *Plano de Desenvolvimento Institucional*. <https://www.ufmg.br/pdi/2018-2023/wp-content/uploads/2019/03/PDI-revisado06032019.pdf>. Acesso em 14/10/2019.
- [8] WEHRENS, R, BUYDENS, L. M. C., 2007. *Self- and Super-organizing Maps in R: The kohonen Package*. Journal of Statistical Software, Volume 21, Issue 5.