

UNIVERSIDADE FEDERAL DE MINAS GERAIS



Análise da retenção das atividades acadêmicas  
curriculares ofertadas e da evasão dos cursos  
sediados na Unidade Acadêmica:

Faculdade de Direito

Belo Horizonte  
Outubro de 2019

# **PRÓ-REITORIA DE GRADUAÇÃO /SETOR DE ESTATÍSTICA**

## **PRÓ-REITOR DE GRADUAÇÃO**

PROFA. BENIGNA MARIA DE OLIVEIRA

## **PRÓ-REITOR ADJUNTO DE GRADUAÇÃO**

PROF. BRUNO OTÁVIO SOARES TEIXEIRA

## **COORDENADORA DO SETOR DE ESTATÍSTICA**

CAROLINA SILVA PENA

## **EQUIPE SETOR DE ESTATÍSTICA**

GABRIEL MACIEL DIAS

WESLEY PAULINO FERNANDES MACIEL

Contato: [estatistica@prograd.ufmg.br](mailto:estatistica@prograd.ufmg.br)

# Sumário

<b>1</b>	<b>Introdução</b>	<b>1</b>
<b>2</b>	<b>Retenção das principais atividades acadêmicas curriculares</b>	<b>2</b>
2.1	Atividades acadêmicas curriculares ofertadas pelo Departamento DIC	11
2.2	Atividades acadêmicas curriculares ofertadas pelo Departamento DIN	43
2.3	Atividades acadêmicas curriculares ofertadas pelo Departamento DIP	49
2.4	Atividades acadêmicas curriculares ofertadas pelo Departamento DIR	71
2.5	Atividades acadêmicas curriculares ofertadas pelo Departamento DIT	81
<b>3</b>	<b>Evasão dos cursos de graduação sediados na Faculdade de Direito</b>	<b>97</b>
3.1	Ciências do Estado (Bacharelado)	100
3.2	Direito Diurno (Bacharelado)	103
3.3	Direito Noturno (Bacharelado)	106
	<b>Referências</b>	<b>109</b>

## Lista de Tabelas

1	Atividades acadêmicas curriculares ofertadas pela Faculdade de Direito no período de 2011 a 2018 . . . . .	4
2	Avaliação da atividade DIC036-Teoria Geral do Direito Privado I no período de 2011 e 2018 . . . . .	11
3	Avaliação da atividade DIC037-Teoria Geral do Direito Privado II no período de 2011 e 2018 . . . . .	13
4	Avaliação da atividade DIC051-Pratica Juridica Simulada no período de 2011 e 2018 . . . . .	15
5	Avaliação da atividade DIC052-Direito Empresarial I no período de 2011 e 2018 . . . . .	17
6	Avaliação da atividade DIC053-Direito Civil I no período de 2011 e 2018 . .	19
7	Avaliação da atividade DIC054-Direito Empresarial II no período de 2011 e 2018 . . . . .	21
8	Avaliação da atividade DIC055-Direito Civil II no período de 2011 e 2018 . .	23
9	Avaliação da atividade DIC058-Direito Processual Civil III no período de 2011 e 2018 . . . . .	25
10	Avaliação da atividade DIC059-Direito Civil V no período de 2011 e 2018 . .	27
11	Avaliação da atividade DIC060-Direito Processual Civil Iv no período de 2011 e 2018 . . . . .	29
12	Avaliação da atividade DIC062-Direito Empresarial Iv no período de 2011 e 2018 . . . . .	31
13	Avaliação da atividade DIC063-Direito Empresarial III no período de 2011 e 2018 . . . . .	33
14	Avaliação da atividade DIC065-Direito Processual Civil 1 no período de 2011 e 2018 . . . . .	35
15	Avaliação da atividade DIC066-Direito Processual Civil II no período de 2011 e 2018 . . . . .	37

16	Avaliação da atividade DIC072-Topicos em Direito Civil C no período de 2011 e 2018 . . . . .	39
17	Avaliação da atividade DIC076-Topicos em Direito Processual Civil A no período de 2011 e 2018 . . . . .	41
18	Avaliação da atividade DIN101-Direito Penal I no período de 2011 e 2018 . .	43
19	Avaliação da atividade DIN102-Direito Penal II no período de 2011 e 2018 .	45
20	Avaliação da atividade DIN105-Direito Processual Penal I no período de 2011 e 2018 . . . . .	47
21	Avaliação da atividade DIP003-Direito Constitucional I no período de 2011 e 2018 . . . . .	49
22	Avaliação da atividade DIP005-Direito Administrativo I no período de 2011 e 2018 . . . . .	51
23	Avaliação da atividade DIP021-Direito Internacional Publico no período de 2011 e 2018 . . . . .	53
24	Avaliação da atividade DIP040-Teoria da Constituição no período de 2011 e 2018 . . . . .	55
25	Avaliação da atividade DIP041-Teoria do Estado II no período de 2011 e 2018	57
26	Avaliação da atividade DIP042-Direito Constitucional II no período de 2011 e 2018 . . . . .	59
27	Avaliação da atividade DIP043-Direito Financeiro no período de 2011 e 2018	61
28	Avaliação da atividade DIP045-Direito Administrativo II no período de 2011 e 2018 . . . . .	63
29	Avaliação da atividade DIP056-Topicos em Direito Constitucional C no período de 2011 e 2018 . . . . .	65
30	Avaliação da atividade DIP065-Topicos em Direito Tributario C no período de 2011 e 2018 . . . . .	67
31	Avaliação da atividade DIP068-Topicos em Direito Economico C no período de 2011 e 2018 . . . . .	69
32	Avaliação da atividade DIR045-Elaboração de Monografia no período de 2011 e 2018 . . . . .	71

33	Avaliação da atividade DIR046-Defesa de Monografia no período de 2011 e 2018 . . . . .	73
34	Avaliação da atividade DIR049-Trabalho de Curso I no período de 2011 e 2018	75
35	Avaliação da atividade DIR050-Trabalho de Curso II no período de 2011 e 2018	77
36	Avaliação da atividade DIR051-Trabalho de Curso III no período de 2011 e 2018 . . . . .	79
37	Avaliação da atividade DIT006-Filosofia do Direito no período de 2011 e 2018	81
38	Avaliação da atividade DIT023-Hermeneutica Juridica no período de 2011 e 2018 . . . . .	83
39	Avaliação da atividade DIT038-Introdução A Ciencia do Direito no período de 2011 e 2018 . . . . .	85
40	Avaliação da atividade DIT039-Historia do Direito no período de 2011 e 2018	87
41	Avaliação da atividade DIT040-Antropologia Juridica no período de 2011 e 2018 . . . . .	89
42	Avaliação da atividade DIT043-Teoria Geral do Direito no período de 2011 e 2018 . . . . .	91
43	Avaliação da atividade DIT075-Metodologia de Pesquisa em Direito no período de 2011 e 2018 . . . . .	93
44	Avaliação da atividade DIT106-Direito do Trabalho II no período de 2011 e 2018 . . . . .	95
45	Características dos Processos Seletivos . . . . .	99

## Lista de Figuras

1	Conceito obtido pelos estudantes na atividade acadêmica curricular DIC036- Teoria Geral do Direito Privado I no período de 2011 a 2018 na Faculdade de Direito. . . . .	12
2	Conceito obtido pelos estudantes na atividade acadêmica curricular DIC037- Teoria Geral do Direito Privado II no período de 2011 a 2018 na Faculdade de Direito. . . . .	14
3	Conceito obtido pelos estudantes na atividade acadêmica curricular DIC051- Pratica Juridica Simulada no período de 2011 a 2018 na Faculdade de Direito.	16
4	Conceito obtido pelos estudantes na atividade acadêmica curricular DIC052- Direito Empresarial I no período de 2011 a 2018 na Faculdade de Direito. . .	18
5	Conceito obtido pelos estudantes na atividade acadêmica curricular DIC053- Direito Civil I no período de 2011 a 2018 na Faculdade de Direito. . . . .	20
6	Conceito obtido pelos estudantes na atividade acadêmica curricular DIC054- Direito Empresarial II no período de 2011 a 2018 na Faculdade de Direito. .	22
7	Conceito obtido pelos estudantes na atividade acadêmica curricular DIC055- Direito Civil II no período de 2011 a 2018 na Faculdade de Direito. . . . .	24
8	Conceito obtido pelos estudantes na atividade acadêmica curricular DIC058- Direito Processual Civil III no período de 2011 a 2018 na Faculdade de Direito. . . . .	26
9	Conceito obtido pelos estudantes na atividade acadêmica curricular DIC059- Direito Civil V no período de 2011 a 2018 na Faculdade de Direito. . . . .	28
10	Conceito obtido pelos estudantes na atividade acadêmica curricular DIC060- Direito Processual Civil Iv no período de 2011 a 2018 na Faculdade de Direito.	30
11	Conceito obtido pelos estudantes na atividade acadêmica curricular DIC062- Direito Empresarial Iv no período de 2011 a 2018 na Faculdade de Direito. .	32
12	Conceito obtido pelos estudantes na atividade acadêmica curricular DIC063- Direito Empresarial III no período de 2011 a 2018 na Faculdade de Direito. .	34

13	Conceito obtido pelos estudantes na atividade acadêmica curricular DIC065- Direito Processual Civil 1 no período de 2011 a 2018 na Faculdade de Direito.	36
14	Conceito obtido pelos estudantes na atividade acadêmica curricular DIC066- Direito Processual Civil II no período de 2011 a 2018 na Faculdade de Direito.	38
15	Conceito obtido pelos estudantes na atividade acadêmica curricular DIC072- Tópicos em Direito Civil C no período de 2011 a 2018 na Faculdade de Direito. . . . .	40
16	Conceito obtido pelos estudantes na atividade acadêmica curricular DIC076- Tópicos em Direito Processual Civil A no período de 2011 a 2018 na Facul- dade de Direito. . . . .	42
17	Conceito obtido pelos estudantes na atividade acadêmica curricular DIN101- Direito Penal I no período de 2011 a 2018 na Faculdade de Direito. . . . .	44
18	Conceito obtido pelos estudantes na atividade acadêmica curricular DIN102- Direito Penal II no período de 2011 a 2018 na Faculdade de Direito. . . . .	46
19	Conceito obtido pelos estudantes na atividade acadêmica curricular DIN105- Direito Processual Penal I no período de 2011 a 2018 na Faculdade de Direito.	48
20	Conceito obtido pelos estudantes na atividade acadêmica curricular DIP003- Direito Constitucional I no período de 2011 a 2018 na Faculdade de Direito.	50
21	Conceito obtido pelos estudantes na atividade acadêmica curricular DIP005- Direito Administrativo I no período de 2011 a 2018 na Faculdade de Direito.	52
22	Conceito obtido pelos estudantes na atividade acadêmica curricular DIP021- Direito Internacional Público no período de 2011 a 2018 na Faculdade de Direito. . . . .	54
23	Conceito obtido pelos estudantes na atividade acadêmica curricular DIP040- Teoria da Constituição no período de 2011 a 2018 na Faculdade de Direito. .	56
24	Conceito obtido pelos estudantes na atividade acadêmica curricular DIP041- Teoria do Estado II no período de 2011 a 2018 na Faculdade de Direito. . . .	58
25	Conceito obtido pelos estudantes na atividade acadêmica curricular DIP042- Direito Constitucional II no período de 2011 a 2018 na Faculdade de Direito.	60



26	Conceito obtido pelos estudantes na atividade acadêmica curricular DIP043- Direito Financeiro no período de 2011 a 2018 na Faculdade de Direito. . . . .	62
27	Conceito obtido pelos estudantes na atividade acadêmica curricular DIP045- Direito Administrativo II no período de 2011 a 2018 na Faculdade de Direito.	64
28	Conceito obtido pelos estudantes na atividade acadêmica curricular DIP056- Topicos em Direito Constitucional C no período de 2011 a 2018 na Faculdade de Direito. . . . .	66
29	Conceito obtido pelos estudantes na atividade acadêmica curricular DIP065- Topicos em Direito Tributario C no período de 2011 a 2018 na Faculdade de Direito. . . . .	68
30	Conceito obtido pelos estudantes na atividade acadêmica curricular DIP068- Topicos em Direito Economico C no período de 2011 a 2018 na Faculdade de Direito. . . . .	70
31	Conceito obtido pelos estudantes na atividade acadêmica curricular DIR045- Elaboração de Monografia no período de 2011 a 2018 na Faculdade de Direito.	72
32	Conceito obtido pelos estudantes na atividade acadêmica curricular DIR046- Defesa de Monografia no período de 2011 a 2018 na Faculdade de Direito. .	74
33	Conceito obtido pelos estudantes na atividade acadêmica curricular DIR049- Trabalho de Curso I no período de 2011 a 2018 na Faculdade de Direito. . . .	76
34	Conceito obtido pelos estudantes na atividade acadêmica curricular DIR050- Trabalho de Curso II no período de 2011 a 2018 na Faculdade de Direito. . .	78
35	Conceito obtido pelos estudantes na atividade acadêmica curricular DIR051- Trabalho de Curso III no período de 2011 a 2018 na Faculdade de Direito. . .	80
36	Conceito obtido pelos estudantes na atividade acadêmica curricular DIT006- Filosofia do Direito no período de 2011 a 2018 na Faculdade de Direito. . . .	82
37	Conceito obtido pelos estudantes na atividade acadêmica curricular DIT023- Hermeneutica Juridica no período de 2011 a 2018 na Faculdade de Direito. .	84
38	Conceito obtido pelos estudantes na atividade acadêmica curricular DIT038- Introdução A Ciencia do Direito no período de 2011 a 2018 na Faculdade de Direito. . . . .	86

39	Conceito obtido pelos estudantes na atividade acadêmica curricular DIT039- Historia do Direito no período de 2011 a 2018 na Faculdade de Direito. . . .	88
40	Conceito obtido pelos estudantes na atividade acadêmica curricular DIT040- Antropologia Juridica no período de 2011 a 2018 na Faculdade de Direito. . .	90
41	Conceito obtido pelos estudantes na atividade acadêmica curricular DIT043- Teoria Geral do Direito no período de 2011 a 2018 na Faculdade de Direito. . .	92
42	Conceito obtido pelos estudantes na atividade acadêmica curricular DIT075- Metodologia de Pesquisa em Direito no período de 2011 a 2018 na Faculdade de Direito. . . . .	94
43	Conceito obtido pelos estudantes na atividade acadêmica curricular DIT106- Direito do Trabalho II no período de 2011 a 2018 na Faculdade de Direito. . .	96
44	Taxa de evasão anual do curso de Ciências do Estado, modalidade Bacharelado. . . . .	100
45	Situação dos estudantes do curso de Ciências do Estado (Bacharelado), após o término do período letivo de 2018/2 . . . . .	101
46	Rendimento Semestral Global Médio, por faixa, de acordo com a situação do estudante no curso de Ciências do Estado, modalidade Bacharelado. . . .	102
47	Taxa de evasão anual do curso de Direito Diurno, modalidade Bacharelado.	103
48	Situação dos estudantes do curso de Direito Diurno (Bacharelado), após o término do período letivo de 2018/2 . . . . .	104
49	Rendimento Semestral Global Médio, por faixa, de acordo com a situação do estudante no curso de Direito Diurno, modalidade Bacharelado. . . . .	105
50	Taxa de evasão anual do curso de Direito Noturno, modalidade Bacharelado.	106
51	Situação dos estudantes do curso de Direito Noturno (Bacharelado), após o término do período letivo de 2018/2 . . . . .	107
52	Rendimento Semestral Global Médio, por faixa, de acordo com a situação do estudante no curso de Direito Noturno, modalidade Bacharelado. . . . .	108

# 1 Introdução

Este relatório visa analisar a taxa de retenção das principais atividades acadêmicas curriculares (ACC) de graduação ofertadas pela Faculdade de Direito e também analisar a taxa de evasão dos cursos sediados nessa Unidade Acadêmica. Para uma análise mais detalhada de cada curso de graduação, recomendamos a leitura dos relatórios próprios produzidos para esse fim.

Assim, espera-se produzir um relatório modelo que possa estimular o acompanhamento pedagógico contínuo das atividades acadêmicas curriculares pela Congregação da Unidade e pelos Departamentos vinculados, bem como auxiliar os órgãos supracitados a formular os seus planejamentos estratégicos. As informações aqui disponibilizadas são relevantes para a reformulação do Projeto Pedagógico e proposição do Regulamento dos cursos, em consonância com o décimo-segundo princípio norteador do Plano de Desenvolvimento Institucional (PDI) 2018-2023 [3]: “a condução de processos avaliativos realimentadores do projeto acadêmico institucional, como vetor indispensável à consecução de níveis crescentemente qualificados de funcionamento dos cursos e programas, bem como à prestação de contas à sociedade por parte da Instituição”.

Neste relatório são analisados os dados da Unidade Acadêmica supracitada no período de 2011 a 2018. Os dados analisados neste relatório foram obtidos por meio do Armazém de Dados, desenvolvido pelo Centro de Computação da UFMG (Cecom). O tratamento, a análise dos dados e a produção do relatório foram realizados pelo Setor de Estatística da Pró-Reitoria de Graduação. Para o desenvolvimento das análises, foi utilizado o *software* R [2], disponível para download em <http://www.r-project.org/>.

## **2 Retenção das principais atividades acadêmicas curriculares**

A Faculdade de Direito ofertou 296 atividades acadêmicas curriculares de graduação no período de 2011 a 2018. A Tabela 1 mostra o número de estudantes de graduação aprovados, reprovados por infrequência, reprovados por rendimento e trancamentos em todas as atividades que apresentaram pelo menos 30 estudantes de graduação matriculados nos últimos quatro semestres, ou seja, no período de 2017/1 a 2018/2. Na Tabela 1 foram destacadas na cor cinza as atividades que apresentaram percentual de aprovação menor do que 50%. Essa tabela inclui ainda também a soma dos resultados obtidos por Departamento.

As tabelas 2 a 51 mostram as 50 atividades cursadas por pelo menos 30 estudantes de graduação que apresentaram os maiores números absolutos de estudantes reprovados. Para avaliar o desempenho dos estudantes de graduação nessas 50 atividades, foi construída uma tabela por atividade, que mostra o número de aprovações, reprovações por infrequência (Reprovado (I)), reprovações por rendimento (Reprovado (R)) e trancamentos, separado por curso. Ressalta-se que serão mostrados somente os cursos em que pelo menos 15 estudantes de graduação cursaram a atividade. Por exemplo, considere uma atividade acadêmica curricular cursada por 38 estudantes, sendo 35 do curso A, 1 do curso B, 1 do curso C e 1 do curso D; nesse caso será exibido somente as informações do curso A. Caso fossem incluídos todos os cursos, sem filtrar os casos em que um número pequeno de estudantes cursaram a atividade, as tabelas ficariam muito extensas. Embora os cursos com poucos estudantes não sejam discriminados nas tabelas, seus estudantes são contabilizados no total de cada atividade acadêmica curricular. Portanto, é possível ocorrer casos em que somente um curso é mostrado, mas o total da atividade é diferente dos valores mostrados para esse curso. Nessas tabelas encontram-se destacadas na cor cinza as células em que o percentual de aprovados é menor do que o percentual geral de aprovados da atividade acadêmica curricular considerando todo o período avaliado.

O relatório apresenta ainda gráficos de barras para as atividades mostradas nas tabelas 2 a 51. Os gráficos permitem visualizar os conceitos obtidos por todos os estudantes

de graduação que as cursaram entre os anos de 2011 e 2018. Para facilitar a avaliação dos resultados, as tabelas 2 a 51 e os respectivos gráficos de barras foram agrupados em subseções, de acordo com o Departamento ofertante.

**Tabela 1: Atividades acadêmicas curriculares ofertadas pela Faculdade de Direito no período de 2011 a 2018**

Atividade	Aprovados		Reprovados (I)		Reprovados (R)		Trancamentos		Total
	Freq.	%	Freq.	%	Freq.	%	Freq.	%	
DIC036-Teoria Geral do Direito Privado I	719	89,9%	0	0%	44	5,5%	37	4,6%	800
DIC037-Teoria Geral do Direito Privado II	699	88,8%	0	0%	64	8,1%	24	3%	787
DIC051-Pratica Juridica Simulada	492	79%	25	4%	49	7,9%	57	9,1%	623
DIC052-Direito Empresarial I	699	87,8%	0	0%	62	7,8%	35	4,4%	796
DIC053-Direito Civil I	654	79,8%	17	2,1%	100	12,2%	49	6%	820
DIC054-Direito Empresarial II	631	88,5%	0	0%	52	7,3%	30	4,2%	713
DIC055-Direito Civil II	601	83,6%	12	1,7%	77	10,7%	29	4%	719
DIC056-Direito Civil III	595	94,3%	0	0%	18	2,9%	18	2,9%	631
DIC057-Direito Civil Iv	596	91,8%	0	0%	33	5,1%	20	3,1%	649
DIC058-Direito Processual Civil III	645	74,9%	5	0,6%	163	18,9%	48	5,6%	861
DIC059-Direito Civil V	638	85,9%	0	0%	86	11,6%	19	2,6%	743
DIC060-Direito Processual Civil Iv	642	79,8%	9	1,1%	112	13,9%	42	5,2%	805
DIC061-Direito Civil Vi	638	93,4%	0	0%	27	4%	18	2,6%	683
DIC062-Direito Empresarial Iv	705	94,5%	4	0,5%	25	3,4%	12	1,6%	746
DIC063-Direito Empresarial III	558	84,5%	18	2,7%	35	5,3%	49	7,4%	660
DIC064-Direito Civil VII	699	94%	0	0%	30	4%	15	2%	744
DIC065-Direito Processual Civil 1	684	80,5%	30	3,5%	84	9,9%	52	6,1%	850
DIC066-Direito Processual Civil II	605	83,1%	25	3,4%	79	10,9%	19	2,6%	728
DIC068-Topicos em Teoria Geral Direito Privado B	75	90,4%	0	0%	0	0%	8	9,6%	83
DIC069-Topicos em Teoria Geral Direito Privado C	43	68,3%	0	0%	6	9,5%	14	22,2%	63
DIC070-Topicos em Direito Civil A	357	75,8%	4	0,8%	43	9,1%	67	14,2%	471
DIC071-Topicos em Direito Civil B	44	84,6%	0	0%	1	1,9%	7	13,5%	52
DIC072-Topicos em Direito Civil C	701	74,4%	18	1,9%	50	5,3%	173	18,4%	942
DIC073-Topicos em Direito Empresarial A	212	71,9%	3	1%	20	6,8%	60	20,3%	295
DIC075-Topicos em Direito Empresarial C	101	66%	0	0%	12	7,8%	40	26,1%	153
DIC076-Topicos em Direito Processual Civil A	238	75,1%	10	3,2%	11	3,5%	58	18,3%	317
DIC077-Topicos em Direito Processual Civil B	24	51,1%	1	2,1%	10	21,3%	12	25,5%	47

**Tabela 1: Atividades acadêmicas curriculares ofertadas pela Faculdade de Direito no período de 2011 a 2018 (Continuação)**

Atividade	Aprovados		Reprovados (I)		Reprovados (R)		Trancamentos		Total
	Freq.	%	Freq.	%	Freq.	%	Freq.	%	
DIC078-Topicos Processual Civil C	281	71,7%	5	1,3%	28	7,1%	78	19,9%	392
DIC081-Cidadania e Pessoaalidade	61	76,2%	7	8,8%	3	3,8%	9	11,2%	80
DIC082-Estrutura Juridica Das Organizações Sociais	36	90%	0	0%	2	5%	2	5%	40
DIC083-Teoria da Empresa	30	85,7%	0	0%	3	8,6%	2	5,7%	35
DIC101-Instituições de Direito Privado I	132	75,9%	0	0%	26	14,9%	16	9,2%	174
DIC102-Instituições de Direito Privado II	128	81%	0	0%	15	9,5%	15	9,5%	158
DIC121-Instituições de Direito Privado	254	83,6%	8	2,6%	21	6,9%	21	6,9%	304
<b>Total ofertante DIC</b>	<b>14217</b>	<b>83,8%</b>	<b>201</b>	<b>1,2%</b>	<b>1391</b>	<b>8,2%</b>	<b>1155</b>	<b>6,8%</b>	<b>16964</b>
DIN012-Topicos em Direito Penal A	49	79%	0	0%	4	6,5%	9	14,5%	62
DIN013-Topicos em Direito Penal B	19	46,3%	0	0%	4	9,8%	18	43,9%	41
DIN014-Topicos em Direito Penal C	173	81,2%	6	2,8%	8	3,8%	26	12,2%	213
DIN017-Topicos em Direito Processual Penal C	98	76,6%	7	5,5%	3	2,3%	20	15,6%	128
DIN022-Criminologia e Sistemas Penais	53	71,6%	0	0%	14	18,9%	7	9,5%	74
DIN101-Direito Penal I	659	69,9%	5	0,5%	219	23,2%	60	6,4%	943
DIN102-Direito Penal II	680	85,9%	0	0%	81	10,2%	31	3,9%	792
DIN103-Direito Penal III	677	92,6%	1	0,1%	31	4,2%	22	3%	731
DIN104-Direito Penal Iv	645	91,5%	0	0%	31	4,4%	29	4,1%	705
DIN105-Direito Processual Penal I	622	87,5%	6	0,8%	37	5,2%	46	6,5%	711
DIN106-Direito Processual Penal II	595	94%	8	1,3%	14	2,2%	16	2,5%	633
<b>Total ofertante DIN</b>	<b>4270</b>	<b>84,8%</b>	<b>33</b>	<b>0,7%</b>	<b>446</b>	<b>8,9%</b>	<b>284</b>	<b>5,6%</b>	<b>5033</b>
DIP003-Direito Constitucional I	680	86,1%	0	0%	77	9,7%	33	4,2%	790
DIP005-Direito Administrativo I	621	83,2%	20	2,7%	69	9,2%	36	4,8%	746
DIP007-Direito Tributario	179	87,7%	4	2%	9	4,4%	12	5,9%	204
DIP009-Direito Urbanistico	29	50,9%	5	8,8%	4	7%	19	33,3%	57
DIP018-Direito Ambiental	47	63,5%	5	6,8%	2	2,7%	20	27%	74
DIP021-Direito Internacional Publico	722	85,1%	22	2,6%	65	7,7%	39	4,6%	848
DIP022-Direito Tributario II	652	95,5%	4	0,6%	11	1,6%	16	2,3%	683
DIP039-Teoria do Estado I	768	91%	9	1,1%	15	1,8%	52	6,2%	844

**Tabela 1: Atividades acadêmicas curriculares ofertadas pela Faculdade de Direito no período de 2011 a 2018 (Continuação)**

Atividade	Aprovados		Reprovados (I)		Reprovados (R)		Trancamentos		Total
	Freq.	%	Freq.	%	Freq.	%	Freq.	%	
DIP040-Teoria da Constituição	720	86,4%	6	0,7%	66	7,9%	41	4,9%	833
DIP041-Teoria do Estado II	706	86,5%	3	0,4%	64	7,8%	43	5,3%	816
DIP042-Direito Constitucional II	650	88,3%	5	0,7%	58	7,9%	23	3,1%	736
DIP043-Direito Financeiro	595	87,4%	25	3,7%	37	5,4%	24	3,5%	681
DIP044-Direito Tributario I	638	94,9%	4	0,6%	14	2,1%	16	2,4%	672
DIP045-Direito Administrativo II	615	91,4%	22	3,3%	16	2,4%	20	3%	673
DIP046-Direito Economico I	640	95,2%	9	1,3%	1	0,1%	22	3,3%	672
DIP047-Direito Administrativo III	710	95,7%	4	0,5%	14	1,9%	14	1,9%	742
DIP048-Direito Internacional Privado	697	95,7%	0	0%	16	2,2%	15	2,1%	728
DIP049-Direito Economico II	691	96,2%	0	0%	16	2,2%	11	1,5%	718
DIP050-Controle de Constitucionalidade	697	96%	0	0%	18	2,5%	11	1,5%	726
DIP056-Topicos em Direito Constitucional C	443	76,9%	0	0%	32	5,6%	101	17,5%	576
DIP059-Topicos em Direito Administrativo C	174	60,6%	19	6,6%	15	5,2%	79	27,5%	287
DIP065-Topicos em Direito Tributario C	254	64,8%	10	2,6%	45	11,5%	83	21,2%	392
DIP066-Topicos em Direito Economico A	93	70,5%	2	1,5%	14	10,6%	23	17,4%	132
DIP068-Topicos em Direito Economico C	545	75,7%	12	1,7%	21	2,9%	142	19,7%	720
DIP069-Topicos em Direito Internacional Publico A	152	72,4%	0	0%	12	5,7%	46	21,9%	210
DIP070-Topicos em Direito Internacional Publico B	87	74,4%	0	0%	1	0,9%	29	24,8%	117
DIP071-Topicos em Direito Inernacional Publico C	70	66%	0	0%	14	13,2%	22	20,8%	106
DIP072-Topicos em Direito Internacional Privado C	16	48,5%	0	0%	4	12,1%	13	39,4%	33
DIP078-Direito Eleitoral	412	93,4%	0	0%	0	0%	29	6,6%	441
DIP081-Iniciação A Universidade	77	78,6%	14	14,3%	1	1%	6	6,1%	98
DIP082-Teoria do Estado I	71	84,5%	0	0%	8	9,5%	5	6%	84
DIP083-Direito Internacional Publico Na Era Global	46	69,7%	0	0%	15	22,7%	5	7,6%	66
DIP123-Instituições de Direito Publico A	183	82,1%	8	3,6%	11	4,9%	21	9,4%	223
DIP201-Introdução A Governanca Social	73	79,3%	9	9,8%	0	0%	10	10,9%	92
DIP202-Historia e Teoria da Constituição Brasileira	78	81,2%	4	4,2%	6	6,2%	8	8,3%	96



**Tabela 1: Atividades acadêmicas curriculares ofertadas pela Faculdade de Direito no período de 2011 a 2018 (Continuação)**

Atividade	Aprovados		Reprovados (I)		Reprovados (R)		Trancamentos		Total
	Freq.	%	Freq.	%	Freq.	%	Freq.	%	
DIP203-Cidadania Política	59	74,7%	0	0%	11	13,9%	9	11,4%	79
DIP204-Cidadania Social e Econômica	60	77,9%	0	0%	8	10,4%	9	11,7%	77
DIP205-Organização dos Poderes do Estado Brasileiro	49	77,8%	0	0%	9	14,3%	5	7,9%	63
DIP206-Teoria da Gestão Pública	59	77,6%	7	9,2%	3	3,9%	7	9,2%	76
DIP207-Espaço Urbano e Direito Das Cidades	46	75,4%	9	14,8%	1	1,6%	5	8,2%	61
DIP210-Direito e Administração Pública	49	84,5%	3	5,2%	1	1,7%	5	8,6%	58
DIP211-Gestão do Terceiro Setor	31	70,5%	4	9,1%	2	4,5%	7	15,9%	44
DIP213-Proteção Internacional dos Direitos Humanos	40	80%	0	0%	4	8%	6	12%	50
DIP214-Direito Econômico do Planejamento	37	74%	4	8%	0	0%	9	18%	50
DIP215-Parcerias Público-Privadas	31	75,6%	3	7,3%	1	2,4%	6	14,6%	41
DIP216-Estatuto da Cidade	28	87,5%	0	0%	2	6,2%	2	6,2%	32
DIP217-Tributação e Organizações Sociais	24	75%	0	0%	5	15,6%	3	9,4%	32
DIP218-Teoria comparada do Estado	41	75,9%	1	1,9%	5	9,3%	7	13%	54
DIP219-Direito e Orçamento Público	37	80,4%	2	4,3%	0	0%	7	15,2%	46
DIP223-Direito e Meio Ambiente	33	80,5%	2	4,9%	0	0%	6	14,6%	41
DIP230-Tópicos em Redes Sociais	38	71,7%	4	7,5%	2	3,8%	9	17%	53
DIP231-Tópicos em Direito e Orçamento Público	25	67,6%	0	0%	3	8,1%	9	24,3%	37
<b>Total ofertante DIP</b>	<b>14518</b>	<b>86,4%</b>	<b>264</b>	<b>1,6%</b>	<b>828</b>	<b>4,9%</b>	<b>1200</b>	<b>7,1%</b>	<b>16810</b>
DIR049-Trabalho de Curso I	670	63,6%	71	6,7%	188	17,8%	125	11,9%	1054
DIR050-Trabalho de Curso II	721	58,7%	116	9,4%	222	18,1%	169	13,8%	1228
DIR051-Trabalho de Curso III	720	65,3%	53	4,8%	247	22,4%	83	7,5%	1103
DIR096-Elaboração de Projeto de Tcc II	32	58,2%	0	0%	13	23,6%	10	18,2%	55
DIR098-Tópicos em Estudos Estratégicos	68	75,6%	7	7,8%	5	5,6%	10	11,1%	90
DIR108-Introdução A Política	78	81,2%	0	0%	16	16,7%	2	2,1%	96
DIR109-Introdução Aos Estudos Estratégicos	35	79,5%	0	0%	5	11,4%	4	9,1%	44
DIR110-Elaboração de Projeto de Tcc I Ou Iniciação Científica	43	69,4%	16	25,8%	1	1,6%	2	3,2%	62
DIR111-Elaboração de Projeto de Tcc II Ou Iniciação Científica	28	38,9%	35	48,6%	0	0%	9	12,5%	72

**Tabela 1: Atividades acadêmicas curriculares ofertadas pela Faculdade de Direito no período de 2011 a 2018 (Continuação)**

Atividade	Aprovados		Reprovados (I)		Reprovados (R)		Trancamentos		Total
	Freq.	%	Freq.	%	Freq.	%	Freq.	%	
DIR112-Defesa de Tcc Ou Seminario de Iniciação Científica	58	42,3%	55	40,1%	0	0%	24	17,5%	137
<b>Total ofertante DIR</b>	<b>2453</b>	<b>62,2%</b>	<b>353</b>	<b>9%</b>	<b>697</b>	<b>17,7%</b>	<b>438</b>	<b>11,1%</b>	<b>3941</b>
DIT001-Direito e Legislação	782	94,1%	0	0%	19	2,3%	30	3,6%	831
DIT006-Filosofia do Direito	704	88%	5	0,6%	55	6,9%	36	4,5%	800
DIT023-Hermeneutica Juridica	591	82,7%	11	1,5%	65	9,1%	48	6,7%	715
DIT038-Introdução A Ciencia do Direito	718	86,1%	29	3,5%	35	4,2%	52	6,2%	834
DIT039-Historia do Direito	765	86,7%	20	2,3%	35	4%	62	7%	882
DIT040-Antropologia Juridica	740	85,8%	0	0%	63	7,3%	59	6,8%	862
DIT042-Sociologia Juridica	674	91,2%	12	1,6%	15	2%	38	5,1%	739
DIT043-Teoria Geral do Direito	710	86,4%	27	3,3%	44	5,4%	41	5%	822
DIT044-Instituições de Direito Romano	740	92,3%	0	0%	32	4%	30	3,7%	802
DIT045-Psicologia Juridica	714	93,2%	5	0,7%	21	2,7%	26	3,4%	766
DIT046-Direito Processual do Trabalho	698	95,9%	6	0,8%	8	1,1%	16	2,2%	728
DIT049-Topicos em Teoria Geral do Direito C	88	68,2%	5	3,9%	5	3,9%	31	24%	129
DIT050-Topicos em Filosofia do Direito A	110	64,3%	16	9,4%	7	4,1%	38	22,2%	171
DIT052-Topicos em Filosofia do Direito C	116	63,7%	0	0%	26	14,3%	40	22%	182
DIT061-Topicos em Antropologia Juridica	64	76,2%	0	0%	5	6%	15	17,9%	84
DIT065-Topicos em Direito do Trabalho A	113	80,1%	1	0,7%	9	6,4%	18	12,8%	141
DIT066-Topicos em Direito do Trabalho B	69	77,5%	9	10,1%	2	2,2%	9	10,1%	89
DIT067-Topicos em Direito do Trabalho C	159	64,4%	5	2%	17	6,9%	66	26,7%	247
DIT070-Topicos em Direito Processual do Trabalho C	25	73,5%	2	5,9%	0	0%	7	20,6%	34
DIT071-Direito Previdenciario	23	36,5%	22	34,9%	1	1,6%	17	27%	63
DIT073-Legistca	30	69,8%	1	2,3%	5	11,6%	7	16,3%	43
DIT074-Introdução ão Conhecimento Cientifico do Direito e do Estado	79	82,3%	0	0%	11	11,5%	6	6,2%	96
DIT075-Metodologia de Pesquisa em Direito	622	92,1%	8	1,2%	23	3,4%	22	3,3%	675
DIT076-Pensamento Juridico-Politico Brasileiro	74	85,1%	2	2,3%	7	8%	4	4,6%	87
DIT077-Cidadania Cultural	59	79,7%	0	0%	6	8,1%	9	12,2%	74

**Tabela 1: Atividades acadêmicas curriculares ofertadas pela Faculdade de Direito no período de 2011 a 2018 (Continuação)**

Atividade	Aprovados		Reprovados (I)		Reprovados (R)		Trancamentos		Total
	Freq.	%	Freq.	%	Freq.	%	Freq.	%	
DIT078-Cidadania Trabalhista	58	79,5%	0	0%	7	9,6%	8	11%	73
DIT080-Antropologia Cultural do Estado	39	83%	1	2,1%	2	4,3%	5	10,6%	47
DIT081-Direito Internacional do Trabalho	34	85%	1	2,5%	1	2,5%	4	10%	40
DIT083-Filosofia do Estado	46	83,6%	2	3,6%	4	7,3%	3	5,5%	55
DIT084-Filosofia Social	28	87,5%	0	0%	0	0%	4	12,5%	32
DIT085-Topicos em Etica e Politica	89	67,4%	0	0%	11	8,3%	32	24,2%	132
DIT086-Topicos em Filosofia do Direito e do Estado	36	65,5%	0	0%	12	21,8%	7	12,7%	55
DIT093-Topicos em Sociologia do Direito	28	66,7%	1	2,4%	6	14,3%	7	16,7%	42
DIT094-Historia do Estado e da Cidadania	75	77,3%	0	0%	18	18,6%	4	4,1%	97
DIT102-Legislação Social	82	94,3%	0	0%	2	2,3%	3	3,4%	87
DIT104-Direito e Legislação	65	92,9%	0	0%	1	1,4%	4	5,7%	70
DIT105-Direito do Trabalho I	631	94,2%	0	0%	22	3,3%	17	2,5%	670
DIT106-Direito do Trabalho II	632	92,4%	15	2,2%	18	2,6%	19	2,8%	684
DIT118-Instituições de Direito do Trabalho	142	86,1%	4	2,4%	8	4,8%	11	6,7%	165
DIT120-Introdução ao Direito	92	73%	0	0%	23	18,3%	11	8,7%	126
<b>Total ofertante DIT</b>	<b>11544</b>	<b>87%</b>	<b>210</b>	<b>1,6%</b>	<b>651</b>	<b>4,9%</b>	<b>866</b>	<b>6,5%</b>	<b>13271</b>
UNI085-Direitos Humanos e Os Instrumentos de Proteção	55	70,5%	1	1,3%	8	10,3%	14	17,9%	78
UNI091-Praticas Politicas e de Intervenção para Promoção dos Direitos Humanos	27	71,1%	0	0%	6	15,8%	5	13,2%	38
UNI095-Democracia e Teorias do Reconhecimento: Diversidade Sexual e de Genero	9	27,3%	0	0%	4	12,1%	20	60,6%	33
UNI111-Topicos em Direitos Humanos - Perspectivas Contemporaneas B	25	78,1%	2	6,2%	1	3,1%	4	12,5%	32
<b>Total ofertante UNI</b>	<b>116</b>	<b>64,1%</b>	<b>3</b>	<b>1,7%</b>	<b>19</b>	<b>10,5%</b>	<b>43</b>	<b>23,8%</b>	<b>181</b>

\* Foram destacadas na cor cinza as atividades acadêmicas curriculares que apresentaram percentual de aprovação menor do que 50%.

## 2.1 Atividades acadêmicas curriculares ofertadas pelo Departamento DIC

Tabela 2: Avaliação da atividade DIC036-Teoria Geral do Direito Privado I no período de 2011 e 2018

Situação	2011		2012		2013		2014		2015		2016		2017		2018		Total	
	Freq.	%	Freq.	%	Freq.	%	Freq.	%	Freq.	%	Freq.	%	Freq.	%	Freq.	%	Freq.	%
<b>Direito Diurno (Bacharelado)</b>																		
Aprovado	205	95,3%	194	96%	192	91,4%	199	94,8%	158	91,3%	159	89,3%	186	90,3%	191	95,5%	1484	93,1%
Reprovado (I)	0	0%	0	0%	0	0%	0	0%	0	0%	0	0%	0	0%	0	0%	0	0%
Reprovado (R)	5	2,3%	6	3%	14	6,7%	4	1,9%	6	3,5%	9	5,1%	15	7,3%	4	2%	63	4%
Trancamento	5	2,3%	2	1%	4	1,9%	7	3,3%	9	5,2%	10	5,6%	5	2,4%	5	2,5%	47	2,9%
Total	215	100%	202	100%	210	100%	210	100%	173	100%	178	100%	206	100%	200	100%	1594	100%
<b>Direito Noturno (Bacharelado)</b>																		
Aprovado	178	94,2%	179	92,7%	179	83,6%	180	88,7%	114	69,9%	171	85,5%	164	90,6%	177	83,5%	1342	86,3%
Reprovado (I)	0	0%	0	0%	0	0%	1	0,5%	0	0%	0	0%	0	0%	0	0%	1	0,1%
Reprovado (R)	5	2,6%	11	5,7%	24	11,2%	10	4,9%	34	20,9%	19	9,5%	8	4,4%	17	8%	128	8,2%
Trancamento	6	3,2%	3	1,6%	11	5,1%	12	5,9%	15	9,2%	10	5%	9	5%	18	8,5%	84	5,4%
Total	189	100%	193	100%	214	100%	203	100%	163	100%	200	100%	181	100%	212	100%	1555	100%
<b>TOTAL</b>																		
Aprovado	383	94,6%	375	93,3%	371	87,5%	379	91,8%	272	80,7%	330	86,8%	350	90,4%	369	89,3%	2829	89,5%
Reprovado (I)	0	0%	0	0%	0	0%	1	0,2%	0	0%	0	0%	0	0%	0	0%	1	0%
Reprovado (R)	11	2,7%	18	4,5%	38	9%	14	3,4%	41	12,2%	30	7,9%	23	5,9%	21	5,1%	196	6,2%
Trancamento	11	2,7%	9	2,2%	15	3,5%	19	4,6%	24	7,1%	20	5,3%	14	3,6%	23	5,6%	135	4,3%
Total	405	100%	402	100%	424	100%	413	100%	337	100%	380	100%	387	100%	413	100%	3161	100%

\* Foram destacadas na cor cinza as células em que o percentual de aprovados é menor do que o percentual geral de aprovados da atividade acadêmica curricular, considerando todo o período avaliado.

DIC036–Teoria Geral do Direito Privado I

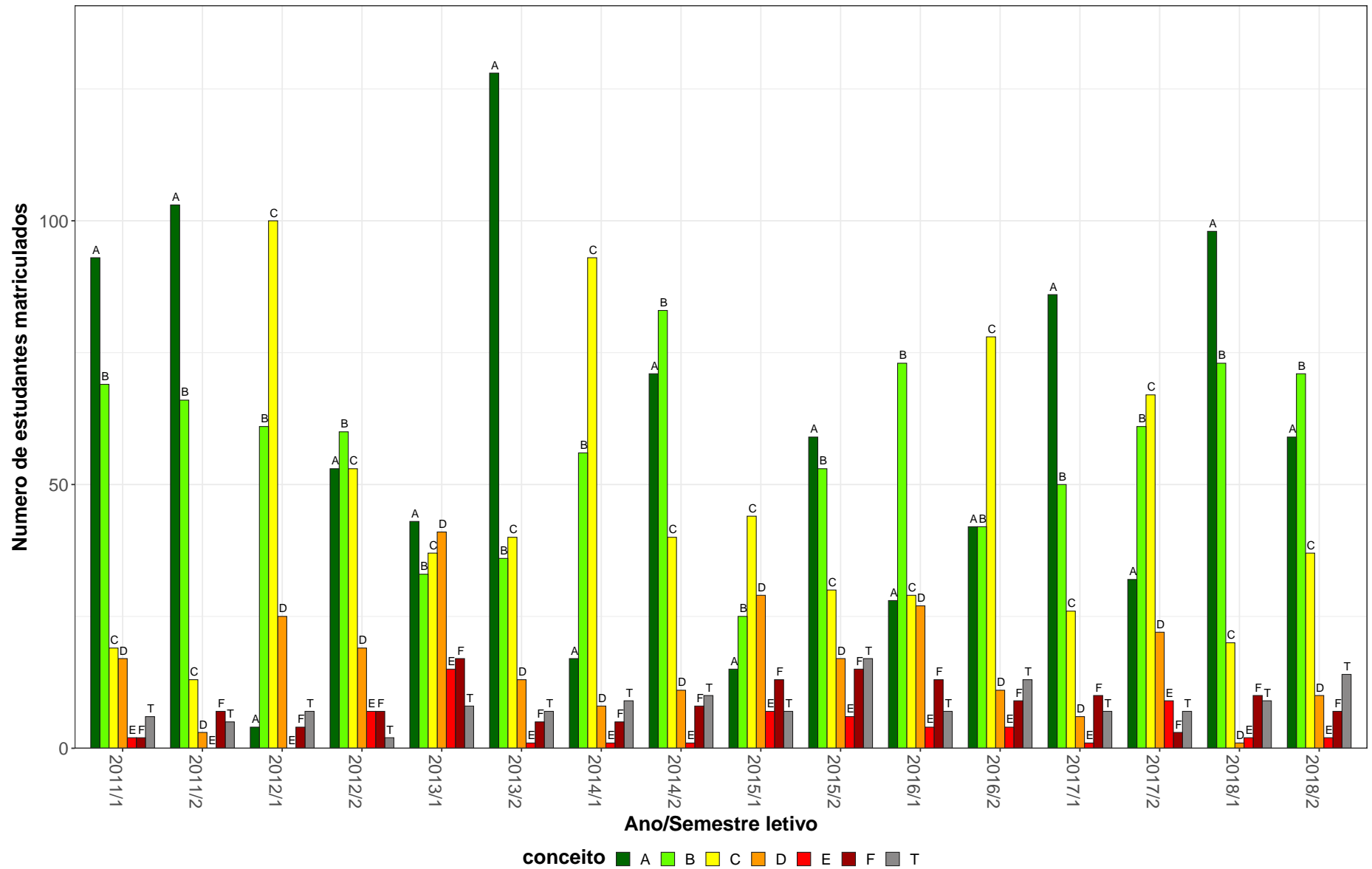


Figura 1: Conceito obtido pelos estudantes na atividade acadêmica curricular DIC036-Teoria Geral do Direito Privado I no período de 2011 a 2018 na Faculdade de Direito.

**Tabela 3: Avaliação da atividade DIC037-Teoria Geral do Direito Privado II no período de 2011 e 2018**

Situação	2011		2012		2013		2014		2015		2016		2017		2018		Total	
	Freq.	%	Freq.	%	Freq.	%	Freq.	%	Freq.	%	Freq.	%	Freq.	%	Freq.	%	Freq.	%
<b>Direito Diurno (Bacharelado)</b>																		
Aprovado	219	96,9%	197	97,5%	194	96,5%	184	92%	178	92,2%	183	94,3%	179	93,2%	178	86%	1512	93,6%
Reprovado (I)	1	0,4%	3	1,5%	1	0,5%	0	0%	0	0%	0	0%	0	0%	0	0%	5	0,3%
Reprovado (R)	1	0,4%	0	0%	1	0,5%	11	5,5%	9	4,7%	6	3,1%	10	5,2%	19	9,2%	57	3,5%
Trancamento	5	2,2%	2	1%	5	2,5%	5	2,5%	6	3,1%	5	2,6%	3	1,6%	10	4,8%	41	2,5%
Total	226	100%	202	100%	201	100%	200	100%	193	100%	194	100%	192	100%	207	100%	1615	100%
<b>Direito Noturno (Bacharelado)</b>																		
Aprovado	188	88,7%	196	90,7%	183	90,6%	192	88,9%	159	87,4%	142	84,5%	164	89,1%	178	87,3%	1402	88,5%
Reprovado (I)	7	3,3%	7	3,2%	1	0,5%	1	0,5%	0	0%	0	0%	0	0%	0	0%	16	1%
Reprovado (R)	6	2,8%	7	3,2%	11	5,4%	12	5,6%	20	11%	20	11,9%	12	6,5%	23	11,3%	111	7%
Trancamento	11	5,2%	6	2,8%	7	3,5%	11	5,1%	3	1,6%	6	3,6%	8	4,3%	3	1,5%	55	3,5%
Total	212	100%	216	100%	202	100%	216	100%	182	100%	168	100%	184	100%	204	100%	1584	100%
<b>TOTAL</b>																		
Aprovado	407	92,9%	393	94%	377	93,5%	376	90,4%	337	89,9%	325	89,8%	343	91,2%	356	86,6%	2914	91,1%
Reprovado (I)	8	1,8%	10	2,4%	2	0,5%	1	0,2%	0	0%	0	0%	0	0%	0	0%	21	0,7%
Reprovado (R)	7	1,6%	7	1,7%	12	3%	23	5,5%	29	7,7%	26	7,2%	22	5,9%	42	10,2%	168	5,3%
Trancamento	16	3,7%	8	1,9%	12	3%	16	3,8%	9	2,4%	11	3%	11	2,9%	13	3,2%	96	3%
Total	438	100%	418	100%	403	100%	416	100%	375	100%	362	100%	376	100%	411	100%	3199	100%

\* Foram destacadas na cor cinza as células em que o percentual de aprovados é menor do que o percentual geral de aprovados da atividade acadêmica curricular, considerando todo o período avaliado.

DIC037–Teoria Geral do Direito Privado II

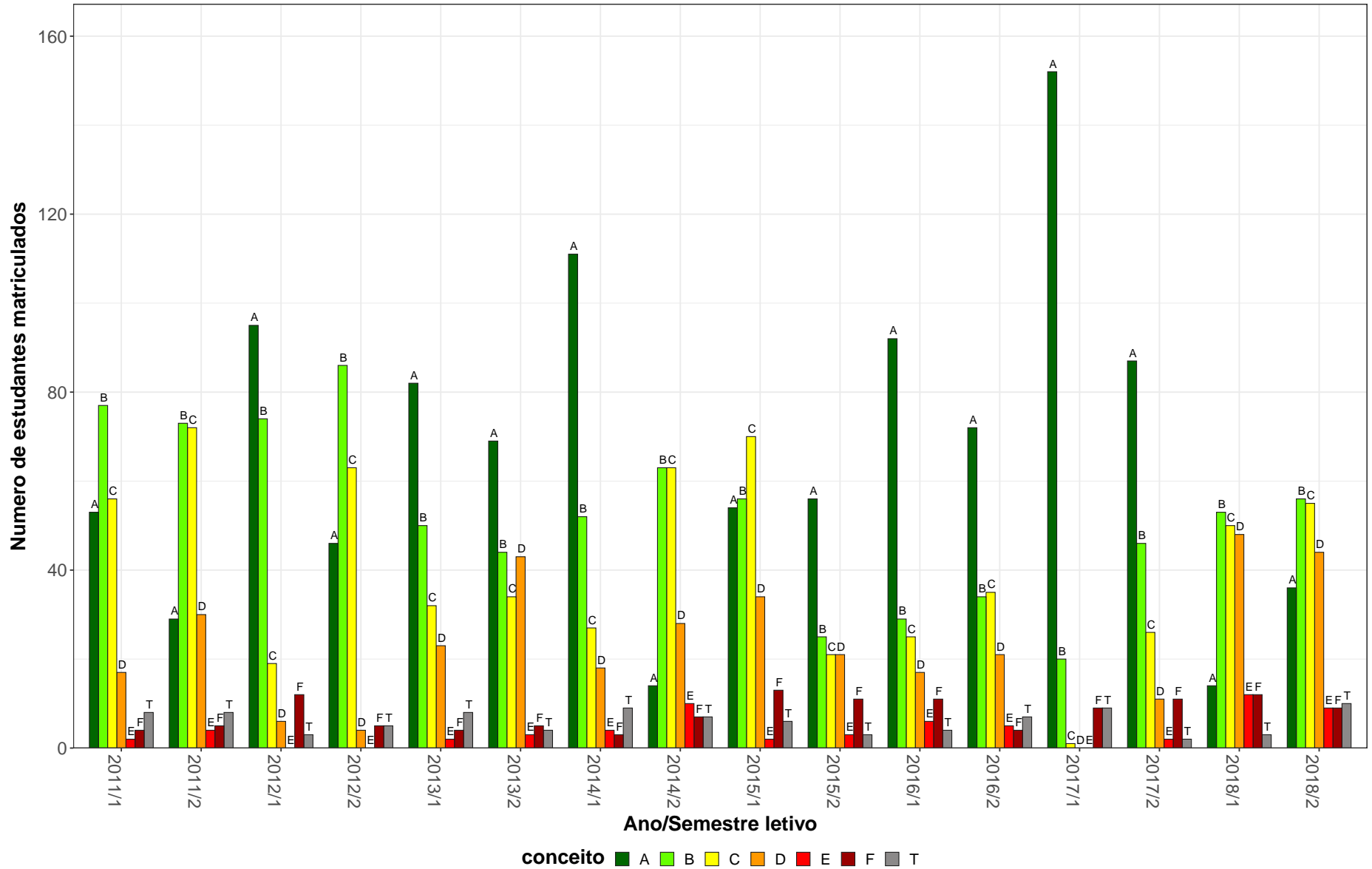


Figura 2: Conceito obtido pelos estudantes na atividade acadêmica curricular DIC037-Teoria Geral do Direito Privado II no período de 2011 a 2018 na Faculdade de Direito.

**Tabela 4: Avaliação da atividade DIC051-Pratica Juridica Simulada no período de 2011 e 2018**

Situação	2011		2012		2013		2014		2015		2016		2017		2018		Total	
	Freq.	%	Freq.	%	Freq.	%	Freq.	%	Freq.	%	Freq.	%	Freq.	%	Freq.	%	Freq.	%
<b>Direito Diurno (Bacharelado)</b>																		
Aprovado	213	93,4%	159	82,4%	176	87,6%	131	85,1%	129	84,3%	161	91%	139	91,4%	129	84,3%	1237	87,7%
Reprovado (I)	1	0,4%	4	2,1%	3	1,5%	1	0,6%	0	0%	0	0%	3	2%	3	2%	15	1,1%
Reprovado (R)	8	3,5%	15	7,8%	12	6%	7	4,5%	12	7,8%	9	5,1%	4	2,6%	8	5,2%	75	5,3%
Trancamento	6	2,6%	15	7,8%	10	5%	15	9,7%	12	7,8%	7	4%	6	3,9%	13	8,5%	84	6%
Total	228	100%	193	100%	201	100%	154	100%	153	100%	177	100%	152	100%	153	100%	1411	100%
<b>Direito Noturno (Bacharelado)</b>																		
Aprovado	131	57,7%	95	62,9%	108	74,5%	137	83,5%	89	74,2%	136	76%	114	70,8%	110	70,1%	920	70,6%
Reprovado (I)	10	4,4%	8	5,3%	11	7,6%	4	2,4%	0	0%	1	0,6%	6	3,7%	13	8,3%	53	4,1%
Reprovado (R)	36	15,9%	30	19,9%	16	11%	14	8,5%	21	17,5%	24	13,4%	24	14,9%	13	8,3%	178	13,7%
Trancamento	50	22%	18	11,9%	10	6,9%	9	5,5%	10	8,3%	18	10,1%	17	10,6%	21	13,4%	153	11,7%
Total	227	100%	151	100%	145	100%	164	100%	120	100%	179	100%	161	100%	157	100%	1304	100%
<b>TOTAL</b>																		
Aprovado	344	75,6%	254	73,8%	284	82,1%	268	84,3%	218	79,9%	297	83,4%	253	80,8%	239	77,1%	2157	79,4%
Reprovado (I)	11	2,4%	12	3,5%	14	4%	5	1,6%	0	0%	1	0,3%	9	2,9%	16	5,2%	68	2,5%
Reprovado (R)	44	9,7%	45	13,1%	28	8,1%	21	6,6%	33	12,1%	33	9,3%	28	8,9%	21	6,8%	253	9,3%
Trancamento	56	12,3%	33	9,6%	20	5,8%	24	7,5%	22	8,1%	25	7%	23	7,3%	34	11%	237	8,7%
Total	455	100%	344	100%	346	100%	318	100%	273	100%	356	100%	313	100%	310	100%	2715	100%

\* Foram destacadas na cor cinza as células em que o percentual de aprovados é menor do que o percentual geral de aprovados da atividade acadêmica curricular, considerando todo o período avaliado.



DIC051-Pratica Juridica Simulada

15

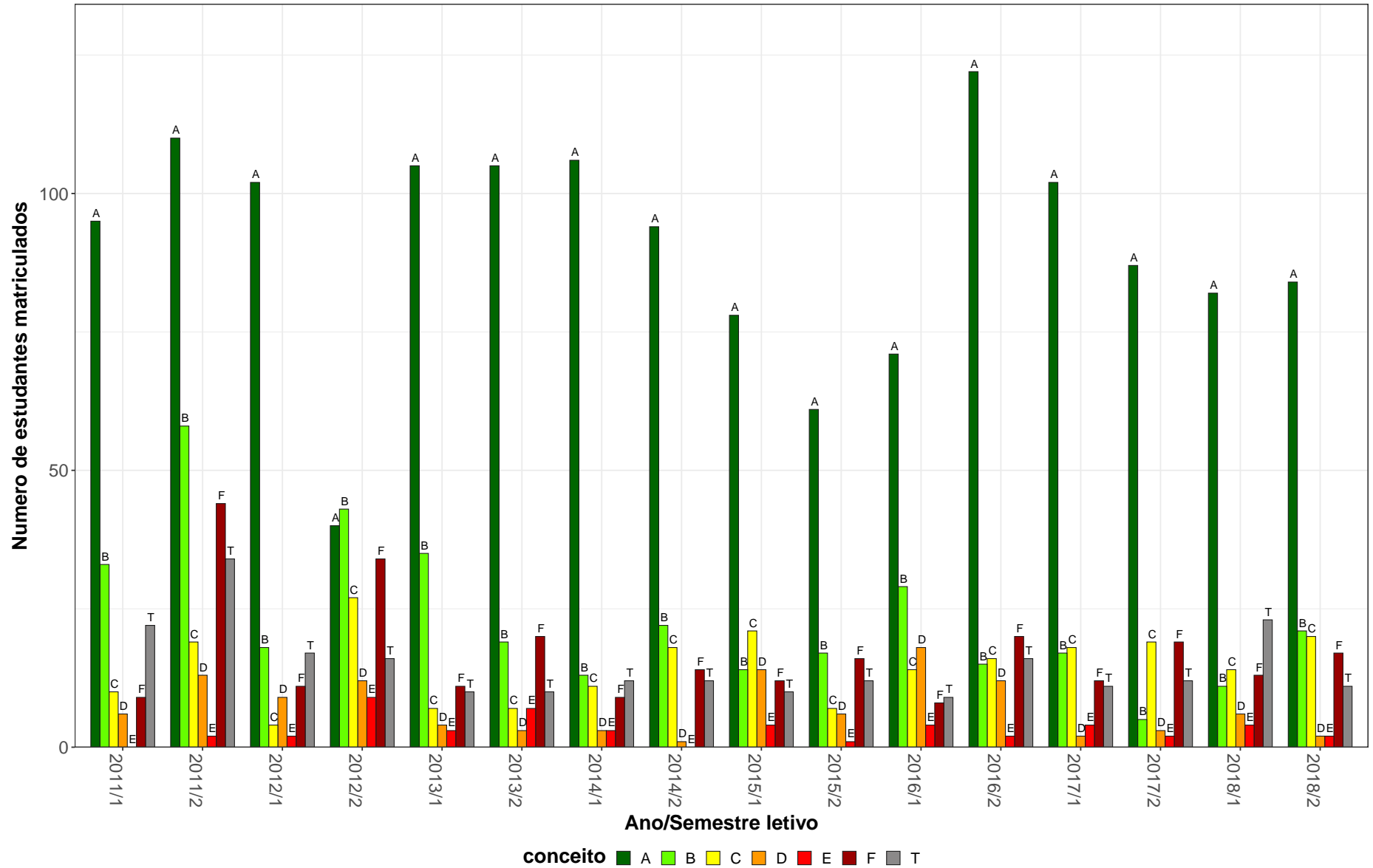


Figura 3: Conceito obtido pelos estudantes na atividade acadêmica curricular DIC051-Pratica Juridica Simulada no período de 2011 a 2018 na Faculdade de Direito.

**Tabela 5: Avaliação da atividade DIC052-Direito Empresarial I no período de 2011 e 2018**

Situação	2011		2012		2013		2014		2015		2016		2017		2018		Total	
	Freq.	%	Freq.	%	Freq.	%	Freq.	%	Freq.	%	Freq.	%	Freq.	%	Freq.	%	Freq.	%
<b>Direito Diurno (Bacharelado)</b>																		
Aprovado	202	96,2%	203	88,6%	186	89,9%	199	92,6%	196	94,2%	137	82,5%	179	89,1%	183	91%	1485	90,7%
Reprovado (I)	0	0%	6	2,6%	5	2,4%	0	0%	0	0%	0	0%	0	0%	0	0%	11	0,7%
Reprovado (R)	3	1,4%	15	6,6%	13	6,3%	11	5,1%	11	5,3%	24	14,5%	17	8,5%	14	7%	108	6,6%
Trancamento	5	2,4%	5	2,2%	3	1,4%	5	2,3%	1	0,5%	5	3%	5	2,5%	4	2%	33	2%
Total	210	100%	229	100%	207	100%	215	100%	208	100%	166	100%	201	100%	201	100%	1637	100%
<b>Direito Noturno (Bacharelado)</b>																		
Aprovado	194	90,7%	186	85,3%	171	82,6%	189	81,5%	166	69,5%	140	83,3%	169	81,6%	165	92,7%	1380	83%
Reprovado (I)	0	0%	6	2,8%	1	0,5%	0	0%	4	1,7%	0	0%	0	0%	0	0%	11	0,7%
Reprovado (R)	12	5,6%	18	8,3%	27	13%	26	11,2%	58	24,3%	18	10,7%	25	12,1%	3	1,7%	187	11,2%
Trancamento	8	3,7%	8	3,7%	8	3,9%	17	7,3%	11	4,6%	10	6%	13	6,3%	10	5,6%	85	5,1%
Total	214	100%	218	100%	207	100%	232	100%	239	100%	168	100%	207	100%	178	100%	1663	100%
<b>TOTAL</b>																		
Aprovado	396	93%	389	87%	357	86%	388	86,8%	362	80,8%	277	82,9%	349	84,7%	350	91,1%	2868	86,6%
Reprovado (I)	0	0%	12	2,7%	6	1,4%	0	0%	4	0,9%	0	0%	0	0%	0	0%	22	0,7%
Reprovado (R)	15	3,5%	33	7,4%	40	9,6%	37	8,3%	69	15,4%	42	12,6%	43	10,4%	19	4,9%	298	9%
Trancamento	15	3,5%	13	2,9%	12	2,9%	22	4,9%	13	2,9%	15	4,5%	20	4,9%	15	3,9%	125	3,8%
Total	426	100%	447	100%	415	100%	447	100%	448	100%	334	100%	412	100%	384	100%	3313	100%

\* Foram destacadas na cor cinza as células em que o percentual de aprovados é menor do que o percentual geral de aprovados da atividade acadêmica curricular, considerando todo o período avaliado.

DIC052–Direito Empresarial I

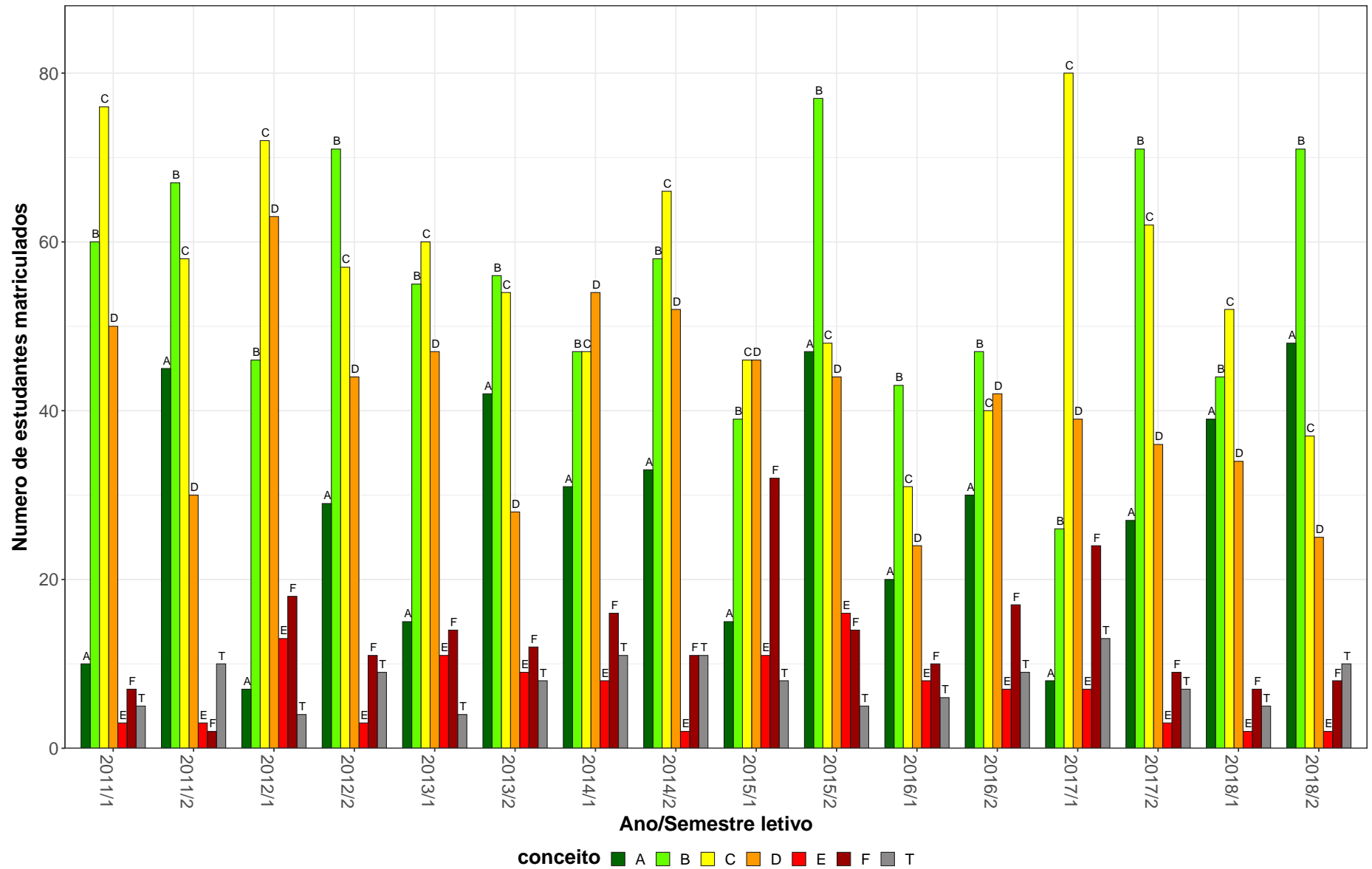


Figura 4: Conceito obtido pelos estudantes na atividade acadêmica curricular DIC052-Direito Empresarial I no período de 2011 a 2018 na Faculdade de Direito.

**Tabela 6: Avaliação da atividade DIC053-Direito Civil I no período de 2011 e 2018**

Situação	2011		2012		2013		2014		2015		2016		2017		2018		Total	
	Freq.	%	Freq.	%	Freq.	%	Freq.	%	Freq.	%	Freq.	%	Freq.	%	Freq.	%	Freq.	%
<b>Direito Diurno (Bacharelado)</b>																		
Aprovado	204	97,1%	203	96,2%	184	92%	197	90,8%	194	90,7%	146	84,4%	145	73,6%	201	88,2%	1474	89,3%
Reprovado (I)	0	0%	1	0,5%	1	0,5%	0	0%	0	0%	0	0%	1	0,5%	6	2,6%	9	0,5%
Reprovado (R)	3	1,4%	5	2,4%	13	6,5%	16	7,4%	17	7,9%	18	10,4%	45	22,8%	9	3,9%	126	7,6%
Trancamento	3	1,4%	2	0,9%	2	1%	4	1,8%	3	1,4%	9	5,2%	6	3%	12	5,3%	41	2,5%
Total	210	100%	211	100%	200	100%	217	100%	214	100%	173	100%	197	100%	228	100%	1650	100%
<b>Direito Noturno (Bacharelado)</b>																		
Aprovado	175	90,7%	187	87,8%	181	90,5%	169	79%	186	85,7%	124	83,8%	142	76,3%	164	82%	1328	84,5%
Reprovado (I)	0	0%	2	0,9%	0	0%	0	0%	0	0%	0	0%	4	2,2%	6	3%	12	0,8%
Reprovado (R)	11	5,7%	17	8%	16	8%	26	12,1%	22	10,1%	15	10,1%	27	14,5%	17	8,5%	151	9,6%
Trancamento	7	3,6%	7	3,3%	3	1,5%	19	8,9%	9	4,1%	9	6,1%	13	7%	13	6,5%	80	5,1%
Total	193	100%	213	100%	200	100%	214	100%	217	100%	148	100%	186	100%	200	100%	1571	100%
<b>TOTAL</b>																		
Aprovado	380	94,1%	391	91,6%	365	91,2%	366	84,9%	380	87,6%	271	83,1%	288	73,8%	366	85,1%	2807	86,6%
Reprovado (I)	0	0%	3	0,7%	1	0,2%	0	0%	0	0%	0	0%	5	1,3%	12	2,8%	21	0,6%
Reprovado (R)	14	3,5%	22	5,2%	29	7,2%	42	9,7%	39	9%	36	11%	74	19%	26	6%	282	8,7%
Trancamento	10	2,5%	11	2,6%	5	1,2%	23	5,3%	15	3,5%	19	5,8%	23	5,9%	26	6%	132	4,1%
Total	404	100%	427	100%	400	100%	431	100%	434	100%	326	100%	390	100%	430	100%	3242	100%

\* Foram destacadas na cor cinza as células em que o percentual de aprovados é menor do que o percentual geral de aprovados da atividade acadêmica curricular, considerando todo o período avaliado.

DIC053–Direito Civil I

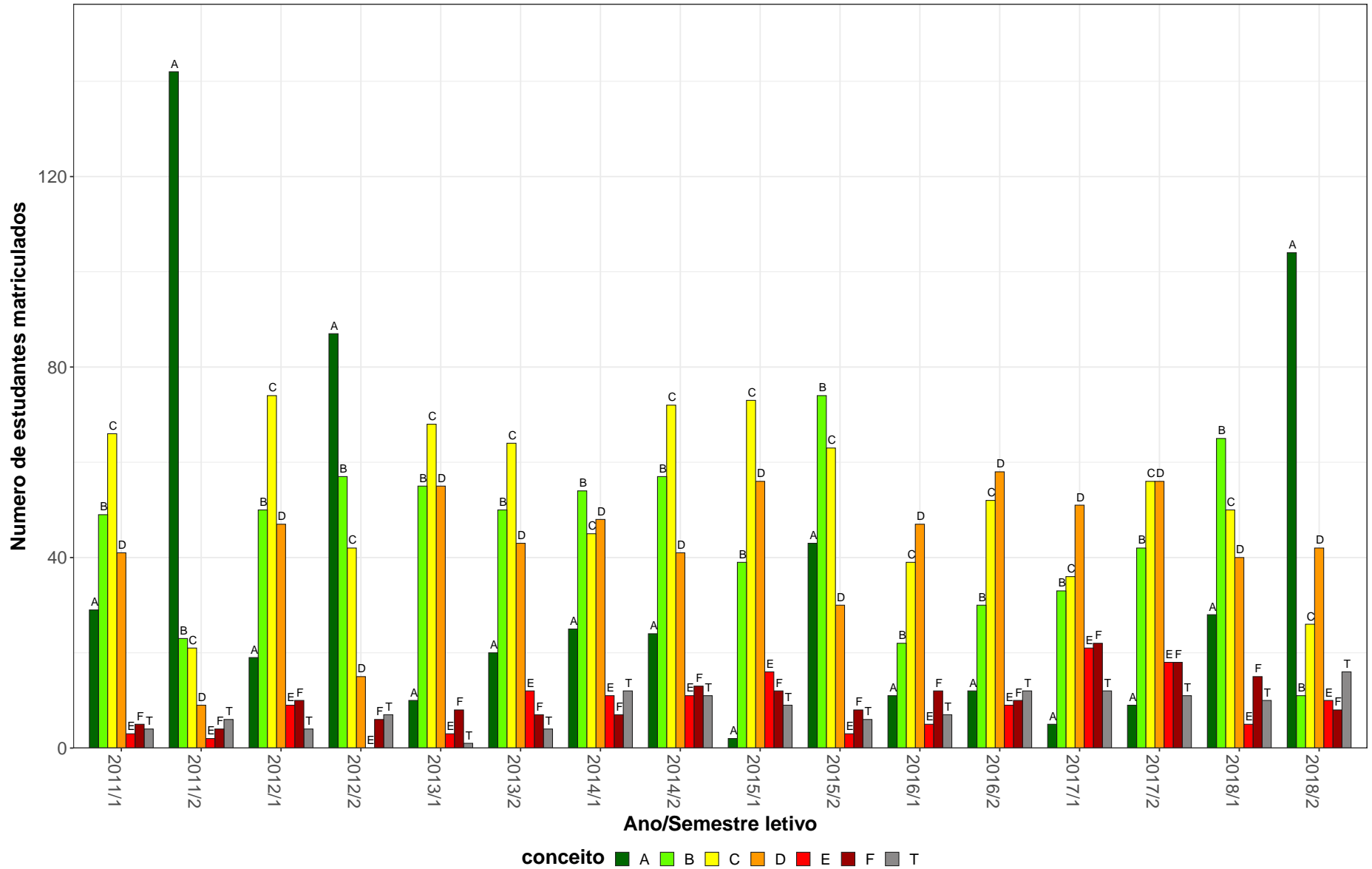


Figura 5: Conceito obtido pelos estudantes na atividade acadêmica curricular DIC053-Direito Civil I no período de 2011 a 2018 na Faculdade de Direito.

**Tabela 7: Avaliação da atividade DIC054-Direito Empresarial II no período de 2011 e 2018**

Situação	2011		2012		2013		2014		2015		2016		2017		2018		Total	
	Freq.	%	Freq.	%	Freq.	%	Freq.	%	Freq.	%	Freq.	%	Freq.	%	Freq.	%	Freq.	%
<b>Direito Diurno (Bacharelado)</b>																		
Aprovado	200	92,2%	215	93,9%	196	93,3%	190	96,9%	191	96,5%	162	91,5%	166	92,2%	174	87,9%	1494	93,1%
Reprovado (I)	3	1,4%	0	0%	0	0%	0	0%	0	0%	0	0%	0	0%	0	0%	3	0,2%
Reprovado (R)	10	4,6%	12	5,2%	11	5,2%	2	1%	4	2%	9	5,1%	11	6,1%	16	8,1%	75	4,7%
Trancamento	4	1,8%	2	0,9%	3	1,4%	4	2%	3	1,5%	6	3,4%	3	1,7%	8	4%	33	2,1%
Total	217	100%	229	100%	210	100%	196	100%	198	100%	177	100%	180	100%	198	100%	1605	100%
<b>Direito Noturno (Bacharelado)</b>																		
Aprovado	180	86,5%	167	74,9%	218	92%	181	91,9%	191	96,5%	153	87,4%	110	79,7%	181	91,9%	1381	87,8%
Reprovado (I)	5	2,4%	3	1,3%	0	0%	0	0%	0	0%	0	0%	0	0%	0	0%	8	0,5%
Reprovado (R)	13	6,2%	41	18,4%	13	5,5%	3	1,5%	3	1,5%	9	5,1%	17	12,3%	8	4,1%	107	6,8%
Trancamento	10	4,8%	12	5,4%	6	2,5%	13	6,6%	4	2%	13	7,4%	11	8%	8	4,1%	77	4,9%
Total	208	100%	223	100%	237	100%	197	100%	198	100%	175	100%	138	100%	197	100%	1573	100%
<b>TOTAL</b>																		
Aprovado	380	89,4%	382	84,5%	414	92,6%	371	94,4%	382	96,5%	315	89,5%	276	86,8%	355	89,9%	2875	90,5%
Reprovado (I)	8	1,9%	3	0,7%	0	0%	0	0%	0	0%	0	0%	0	0%	0	0%	11	0,3%
Reprovado (R)	23	5,4%	53	11,7%	24	5,4%	5	1,3%	7	1,8%	18	5,1%	28	8,8%	24	6,1%	182	5,7%
Trancamento	14	3,3%	14	3,1%	9	2%	17	4,3%	7	1,8%	19	5,4%	14	4,4%	16	4,1%	110	3,5%
Total	425	100%	452	100%	447	100%	393	100%	396	100%	352	100%	318	100%	395	100%	3178	100%

\* Foram destacadas na cor cinza as células em que o percentual de aprovados é menor do que o percentual geral de aprovados da atividade acadêmica curricular, considerando todo o período avaliado.

DIC054–Direito Empresarial II

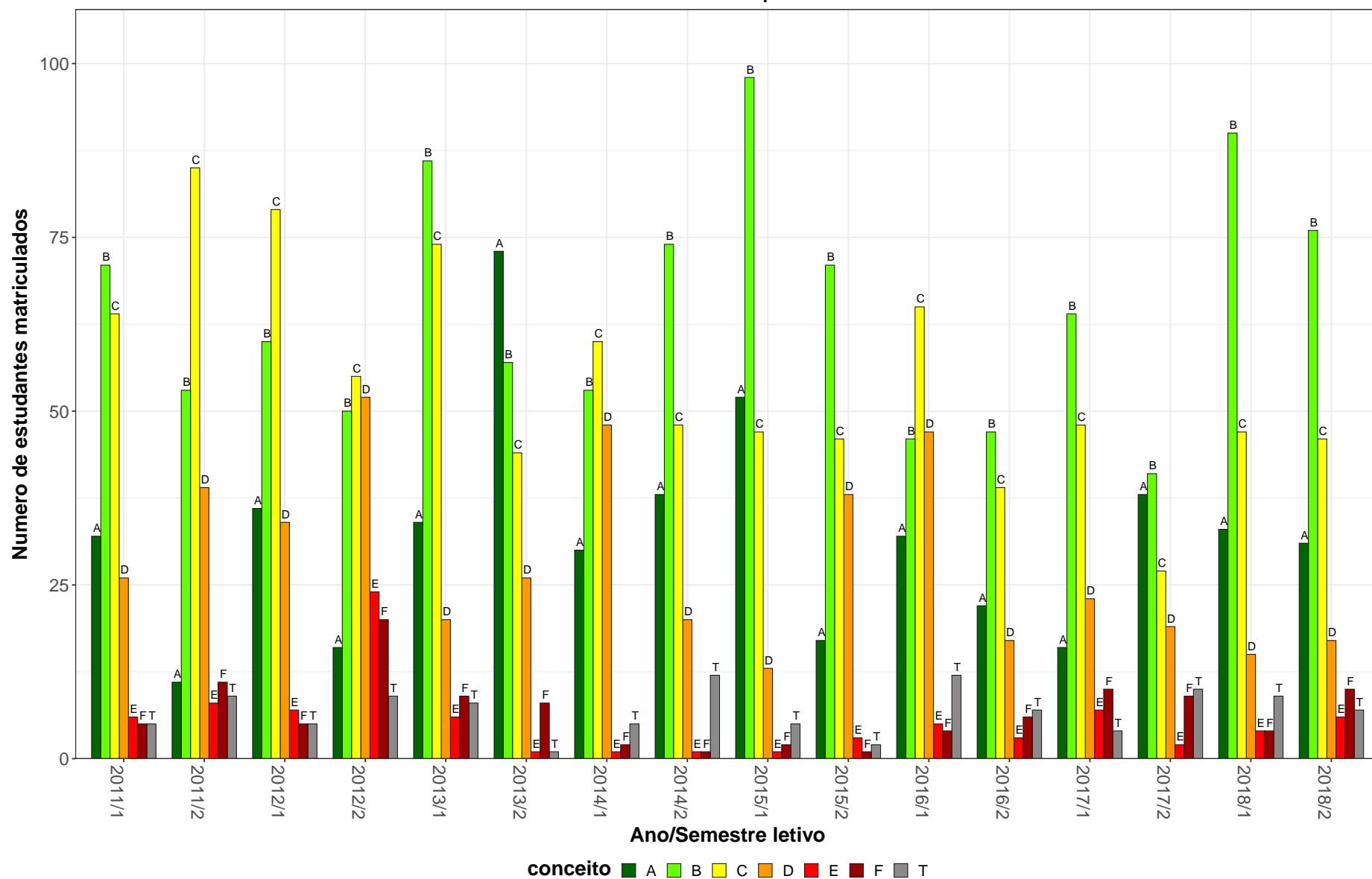


Figura 6: Conceito obtido pelos estudantes na atividade acadêmica curricular DIC054–Direito Empresarial II no período de 2011 a 2018 na Faculdade de Direito.

**Tabela 8: Avaliação da atividade DIC055-Direito Civil II no período de 2011 e 2018**

Situação	2011		2012		2013		2014		2015		2016		2017		2018		Total	
	Freq.	%	Freq.	%	Freq.	%	Freq.	%	Freq.	%	Freq.	%	Freq.	%	Freq.	%	Freq.	%
<b>Direito Diurno (Bacharelado)</b>																		
Aprovado	200	96,6%	217	98,2%	191	98,5%	183	95,8%	180	90,9%	179	92,7%	168	92,3%	138	70,8%	1456	92,1%
Reprovado (I)	2	1%	0	0%	0	0%	0	0%	0	0%	0	0%	3	1,6%	4	2,1%	9	0,6%
Reprovado (R)	1	0,5%	2	0,9%	1	0,5%	3	1,6%	15	7,6%	10	5,2%	5	2,7%	47	24,1%	84	5,3%
Trancamento	4	1,9%	2	0,9%	2	1%	5	2,6%	3	1,5%	4	2,1%	6	3,3%	6	3,1%	32	2%
Total	207	100%	221	100%	194	100%	191	100%	198	100%	193	100%	182	100%	195	100%	1581	100%
<b>Direito Noturno (Bacharelado)</b>																		
Aprovado	186	96,4%	181	94,3%	188	90%	174	90,2%	180	89,6%	153	83,6%	137	86,2%	158	88,3%	1357	89,9%
Reprovado (I)	1	0,5%	1	0,5%	1	0,5%	0	0%	0	0%	3	1,6%	2	1,3%	3	1,7%	11	0,7%
Reprovado (R)	1	0,5%	1	0,5%	16	7,7%	8	4,1%	14	7%	13	7,1%	10	6,3%	13	7,3%	76	5%
Trancamento	5	2,6%	9	4,7%	4	1,9%	11	5,7%	7	3,5%	14	7,7%	10	6,3%	5	2,8%	65	4,3%
Total	193	100%	192	100%	209	100%	193	100%	201	100%	183	100%	159	100%	179	100%	1509	100%
<b>TOTAL</b>																		
Aprovado	386	96,5%	398	96,4%	379	94%	357	93%	360	90,2%	332	88,3%	305	89,2%	296	78,5%	2813	90,9%
Reprovado (I)	3	0,8%	1	0,2%	1	0,2%	0	0%	0	0%	3	0,8%	5	1,5%	7	1,9%	20	0,6%
Reprovado (R)	2	0,5%	3	0,7%	17	4,2%	11	2,9%	29	7,3%	23	6,1%	15	4,4%	62	16,4%	162	5,2%
Trancamento	9	2,2%	11	2,7%	6	1,5%	16	4,2%	10	2,5%	18	4,8%	17	5%	12	3,2%	99	3,2%
Total	400	100%	413	100%	403	100%	384	100%	399	100%	376	100%	342	100%	377	100%	3094	100%

\* Foram destacadas na cor cinza as células em que o percentual de aprovados é menor do que o percentual geral de aprovados da atividade acadêmica curricular, considerando todo o período avaliado.



DIC055–Direito Civil II

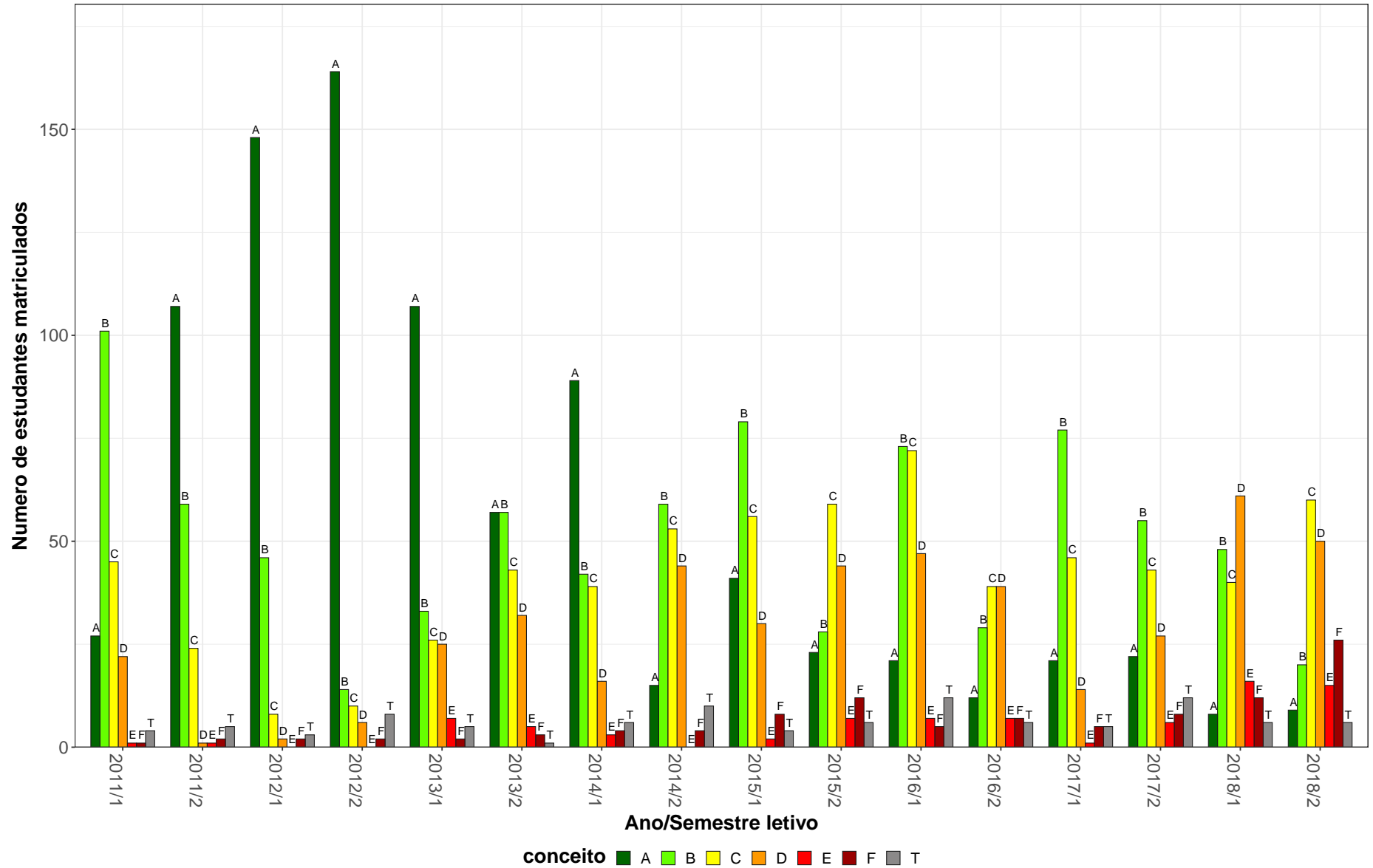


Figura 7: Conceito obtido pelos estudantes na atividade acadêmica curricular DIC055-Direito Civil II no período de 2011 a 2018 na Faculdade de Direito.

**Tabela 9: Avaliação da atividade DIC058-Direito Processual Civil III no período de 2011 e 2018**

Situação	2011		2012		2013		2014		2015		2016		2017		2018		Total	
	Freq.	%	Freq.	%	Freq.	%	Freq.	%	Freq.	%	Freq.	%	Freq.	%	Freq.	%	Freq.	%
<b>Direito Diurno (Bacharelado)</b>																		
Aprovado	146	85,4%	223	86,4%	207	84,8%	203	90,6%	125	60,1%	200	86,6%	174	79,8%	181	81,2%	1459	82,1%
Reprovado (I)	0	0%	2	0,8%	6	2,5%	0	0%	0	0%	4	1,7%	1	0,5%	1	0,4%	14	0,8%
Reprovado (R)	17	9,9%	19	7,4%	17	7%	12	5,4%	62	29,8%	16	6,9%	37	17%	29	13%	209	11,8%
Trancamento	8	4,7%	14	5,4%	14	5,7%	9	4%	21	10,1%	11	4,8%	6	2,8%	12	5,4%	95	5,3%
Total	171	100%	258	100%	244	100%	224	100%	208	100%	231	100%	218	100%	223	100%	1777	100%
<b>Direito Noturno (Bacharelado)</b>																		
Aprovado	182	75,8%	192	79,3%	189	77,1%	202	82,8%	115	53,5%	199	77,7%	153	73,6%	137	64,6%	1369	73,5%
Reprovado (I)	2	0,8%	9	3,7%	9	3,7%	5	2%	0	0%	8	3,1%	2	1%	1	0,5%	36	1,9%
Reprovado (R)	38	15,8%	24	9,9%	33	13,5%	20	8,2%	74	34,4%	42	16,4%	39	18,8%	58	27,4%	328	17,6%
Trancamento	18	7,5%	17	7%	14	5,7%	17	7%	26	12,1%	7	2,7%	14	6,7%	16	7,5%	129	6,9%
Total	240	100%	242	100%	245	100%	244	100%	215	100%	256	100%	208	100%	212	100%	1862	100%
<b>TOTAL</b>																		
Aprovado	328	79,8%	415	83%	396	81%	405	86,5%	240	56,7%	399	81,9%	327	76,8%	318	73,1%	2828	77,7%
Reprovado (I)	2	0,5%	11	2,2%	15	3,1%	5	1,1%	0	0%	12	2,5%	3	0,7%	2	0,5%	50	1,4%
Reprovado (R)	55	13,4%	43	8,6%	50	10,2%	32	6,8%	136	32,2%	58	11,9%	76	17,8%	87	20%	537	14,8%
Trancamento	26	6,3%	31	6,2%	28	5,7%	26	5,6%	47	11,1%	18	3,7%	20	4,7%	28	6,4%	224	6,2%
Total	411	100%	500	100%	489	100%	468	100%	423	100%	487	100%	426	100%	435	100%	3639	100%

\* Foram destacadas na cor cinza as células em que o percentual de aprovados é menor do que o percentual geral de aprovados da atividade acadêmica curricular, considerando todo o período avaliado.

DIC058–Direito Processual Civil III

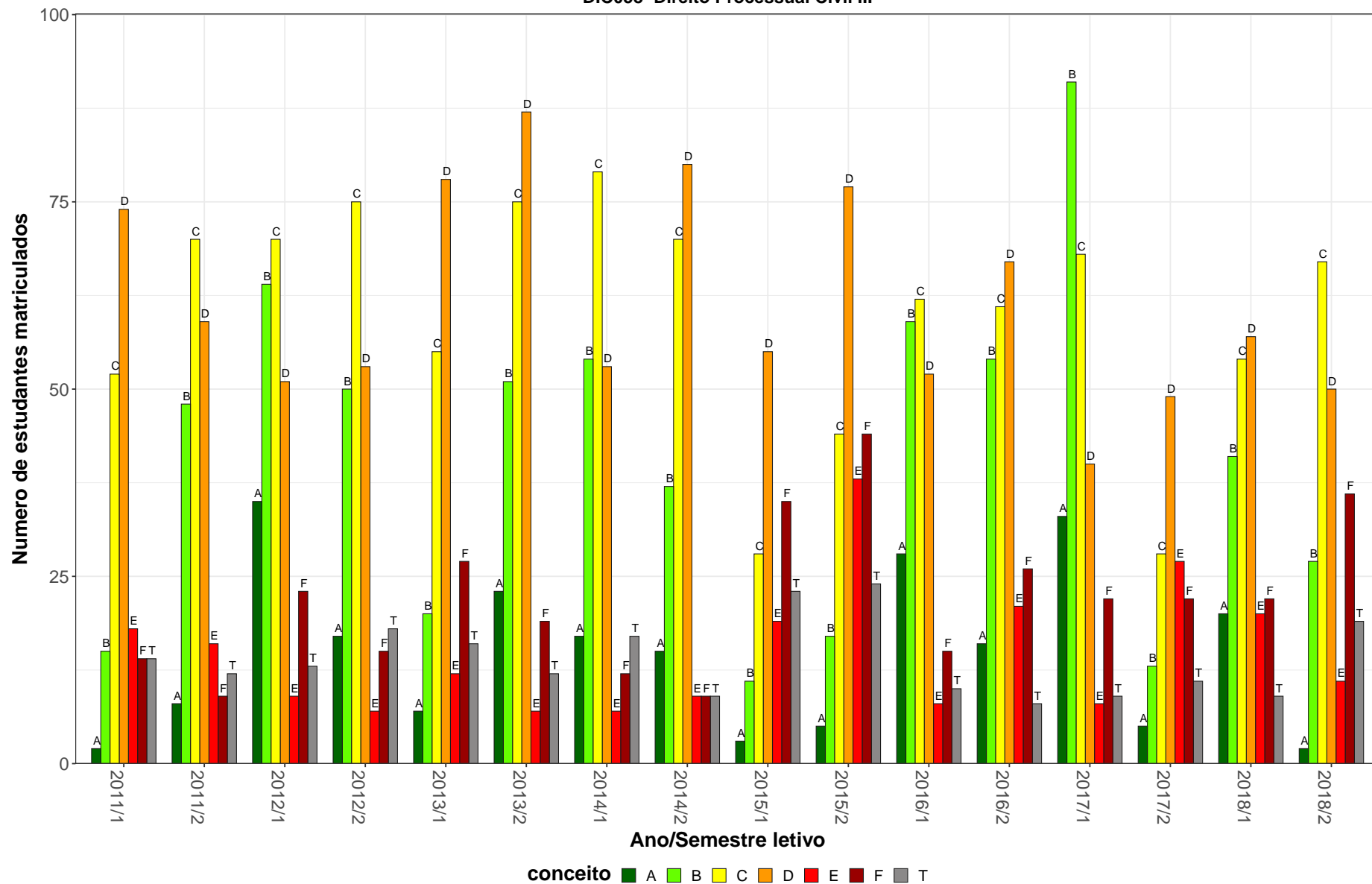


Figura 8: Conceito obtido pelos estudantes na atividade acadêmica curricular DIC058–Direito Processual Civil III no período de 2011 a 2018 na Faculdade de Direito.

**Tabela 10: Avaliação da atividade DIC059-Direito Civil V no período de 2011 e 2018**

Situação	2011		2012		2013		2014		2015		2016		2017		2018		Total	
	Freq.	%	Freq.	%	Freq.	%	Freq.	%	Freq.	%	Freq.	%	Freq.	%	Freq.	%	Freq.	%
<b>Direito Diurno (Bacharelado)</b>																		
Aprovado	193	96%	198	93,8%	197	90%	199	95,7%	176	88%	188	90%	166	89,7%	172	92,5%	1489	92%
Reprovado (I)	2	1%	0	0%	1	0,5%	0	0%	0	0%	0	0%	0	0%	0	0%	3	0,2%
Reprovado (R)	1	0,5%	6	2,8%	16	7,3%	4	1,9%	15	7,5%	17	8,1%	16	8,6%	10	5,4%	85	5,3%
Trancamento	5	2,5%	7	3,3%	5	2,3%	5	2,4%	9	4,5%	4	1,9%	3	1,6%	4	2,2%	42	2,6%
Total	201	100%	211	100%	219	100%	208	100%	200	100%	209	100%	185	100%	186	100%	1619	100%
<b>Direito Noturno (Bacharelado)</b>																		
Aprovado	204	96,7%	163	92,6%	186	90,3%	195	87,4%	171	91%	167	74,9%	157	77,7%	143	84,1%	1386	86,7%
Reprovado (I)	2	0,9%	1	0,6%	2	1%	0	0%	0	0%	0	0%	0	0%	0	0%	5	0,3%
Reprovado (R)	1	0,5%	7	4%	11	5,3%	20	9%	8	4,3%	45	20,2%	38	18,8%	22	12,9%	152	9,5%
Trancamento	4	1,9%	5	2,8%	7	3,4%	8	3,6%	9	4,8%	11	4,9%	7	3,5%	5	2,9%	56	3,5%
Total	211	100%	176	100%	206	100%	223	100%	188	100%	223	100%	202	100%	170	100%	1599	100%
<b>TOTAL</b>																		
Aprovado	397	96,4%	361	93,3%	383	90,1%	394	91,4%	347	89,4%	355	82%	323	83,5%	315	88,5%	2875	89,3%
Reprovado (I)	4	1%	1	0,3%	3	0,7%	0	0%	0	0%	0	0%	0	0%	0	0%	8	0,2%
Reprovado (R)	2	0,5%	13	3,4%	27	6,4%	24	5,6%	23	5,9%	62	14,3%	54	14%	32	9%	237	7,4%
Trancamento	9	2,2%	12	3,1%	12	2,8%	13	3%	18	4,6%	16	3,7%	10	2,6%	9	2,5%	99	3,1%
Total	412	100%	387	100%	425	100%	431	100%	388	100%	433	100%	387	100%	356	100%	3219	100%

\* Foram destacadas na cor cinza as células em que o percentual de aprovados é menor do que o percentual geral de aprovados da atividade acadêmica curricular, considerando todo o período avaliado.

DIC059–Direito Civil V

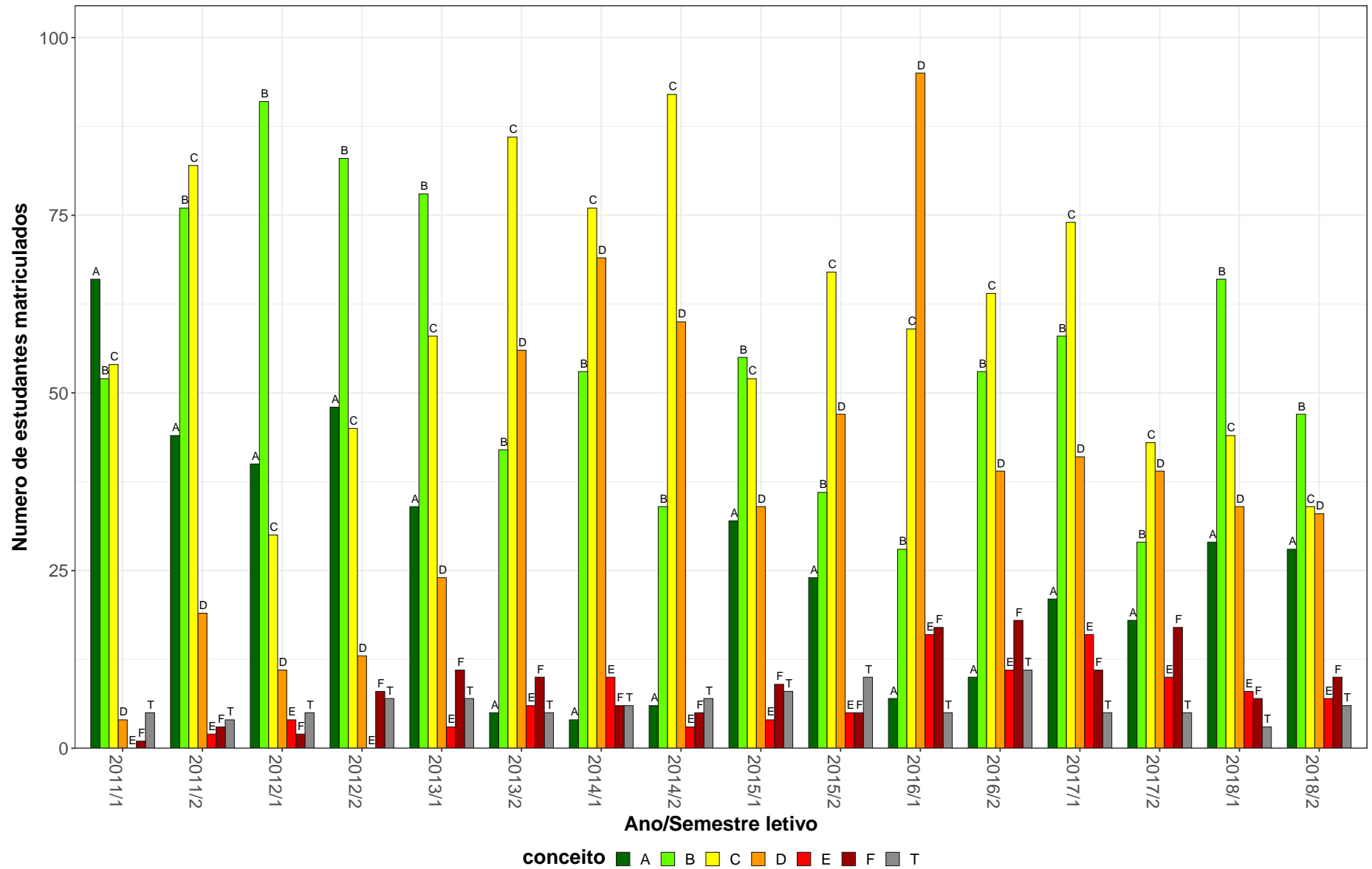


Figura 9: Conceito obtido pelos estudantes na atividade acadêmica curricular DIC059-Direito Civil V no período de 2011 a 2018 na Faculdade de Direito.

**Tabela 11: Avaliação da atividade DIC060-Direito Processual Civil Iv no período de 2011 e 2018**

Situação	2011		2012		2013		2014		2015		2016		2017		2018		Total	
	Freq.	%	Freq.	%	Freq.	%	Freq.	%	Freq.	%	Freq.	%	Freq.	%	Freq.	%	Freq.	%
<b>Direito Diurno (Bacharelado)</b>																		
Aprovado	50	73,5%	218	90,1%	171	87,7%	233	91%	160	94,1%	176	75,9%	216	87,8%	132	80%	1356	86,1%
Reprovado (I)	0	0%	1	0,4%	2	1%	0	0%	0	0%	2	0,9%	3	1,2%	0	0%	8	0,5%
Reprovado (R)	4	5,9%	5	2,1%	8	4,1%	12	4,7%	3	1,8%	34	14,7%	14	5,7%	25	15,2%	105	6,7%
Trancamento	14	20,6%	18	7,4%	14	7,2%	11	4,3%	7	4,1%	20	8,6%	13	5,3%	8	4,8%	105	6,7%
Total	68	100%	242	100%	195	100%	256	100%	170	100%	232	100%	246	100%	165	100%	1574	100%
<b>Direito Noturno (Bacharelado)</b>																		
Aprovado	100	87,7%	193	87,7%	196	90,3%	185	90,7%	187	92,6%	180	92,8%	169	73,5%	125	76,2%	1335	86,4%
Reprovado (I)	1	0,9%	8	3,6%	8	3,7%	5	2,5%	4	2%	3	1,5%	2	0,9%	4	2,4%	35	2,3%
Reprovado (R)	8	7%	6	2,7%	2	0,9%	7	3,4%	3	1,5%	5	2,6%	46	20%	27	16,5%	104	6,7%
Trancamento	5	4,4%	13	5,9%	11	5,1%	7	3,4%	8	4%	6	3,1%	13	5,7%	8	4,9%	71	4,6%
Total	114	100%	220	100%	217	100%	204	100%	202	100%	194	100%	230	100%	164	100%	1545	100%
<b>TOTAL</b>																		
Aprovado	150	82,4%	411	89%	367	89,1%	418	90,9%	347	93,3%	356	83,6%	385	80,9%	257	78,1%	2691	86,3%
Reprovado (I)	1	0,5%	9	1,9%	10	2,4%	5	1,1%	4	1,1%	5	1,2%	5	1,1%	4	1,2%	43	1,4%
Reprovado (R)	12	6,6%	11	2,4%	10	2,4%	19	4,1%	6	1,6%	39	9,2%	60	12,6%	52	15,8%	209	6,7%
Trancamento	19	10,4%	31	6,7%	25	6,1%	18	3,9%	15	4%	26	6,1%	26	5,5%	16	4,9%	176	5,6%
Total	182	100%	462	100%	412	100%	460	100%	372	100%	426	100%	476	100%	329	100%	3119	100%

\* Foram destacadas na cor cinza as células em que o percentual de aprovados é menor do que o percentual geral de aprovados da atividade acadêmica curricular, considerando todo o período avaliado.

DIC060–Direito Processual Civil Iv

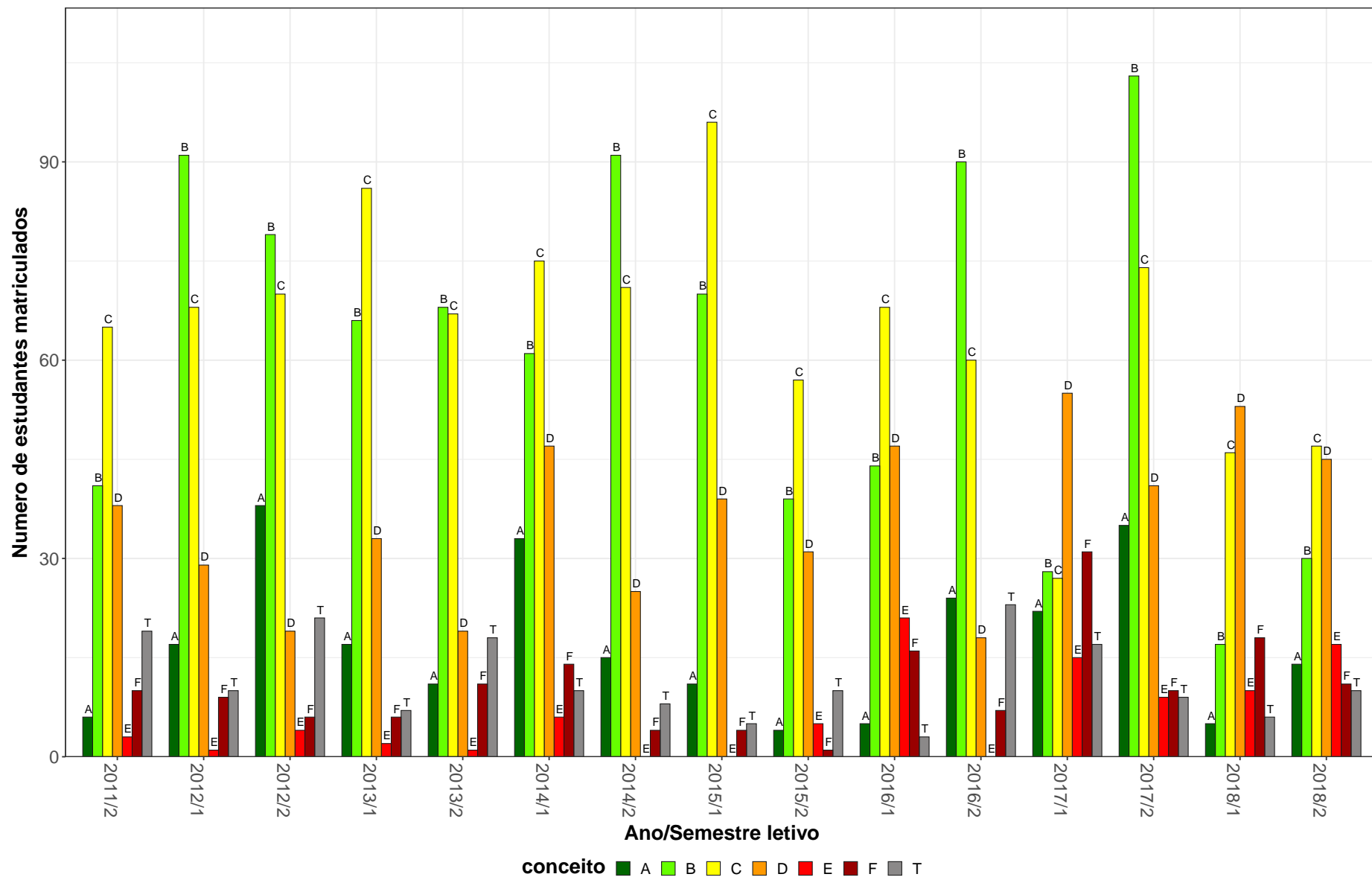


Figura 10: Conceito obtido pelos estudantes na atividade acadêmica curricular DIC060-Direito Processual Civil Iv no período de 2011 a 2018 na Faculdade de Direito.

**Tabela 12: Avaliação da atividade DIC062-Direito Empresarial Iv no período de 2011 e 2018**

Situação	2011		2012		2013		2014		2015		2016		2017		2018		Total	
	Freq.	%	Freq.	%	Freq.	%	Freq.	%	Freq.	%	Freq.	%	Freq.	%	Freq.	%	Freq.	%
<b>Direito Diurno (Bacharelado)</b>																		
Aprovado	0	-	177	95,7%	192	91%	203	93,5%	181	87,4%	178	90,4%	192	95,5%	177	96,2%	1300	92,7%
Reprovado (I)	0	-	0	0%	0	0%	0	0%	0	0%	0	0%	0	0%	0	0%	0	0%
Reprovado (R)	0	-	2	1,1%	16	7,6%	8	3,7%	23	11,1%	18	9,1%	7	3,5%	5	2,7%	79	5,6%
Trancamento	0	-	6	3,2%	3	1,4%	6	2,8%	3	1,4%	1	0,5%	2	1%	2	1,1%	23	1,6%
Total	0	-	185	100%	211	100%	217	100%	207	100%	197	100%	201	100%	184	100%	1402	100%
<b>Direito Noturno (Bacharelado)</b>																		
Aprovado	0	-	211	91,3%	147	79%	192	80,3%	226	92,6%	163	92,6%	190	93,1%	146	93%	1275	88,7%
Reprovado (I)	0	-	2	0,9%	0	0%	0	0%	1	0,4%	7	4%	4	2%	0	0%	14	1%
Reprovado (R)	0	-	12	5,2%	28	15,1%	37	15,5%	9	3,7%	4	2,3%	5	2,5%	8	5,1%	103	7,2%
Trancamento	0	-	6	2,6%	11	5,9%	10	4,2%	8	3,3%	2	1,1%	5	2,5%	3	1,9%	45	3,1%
Total	0	-	231	100%	186	100%	239	100%	244	100%	176	100%	204	100%	157	100%	1437	100%
<b>TOTAL</b>																		
Aprovado	0	-	388	93,3%	340	85,4%	395	86,6%	407	90,2%	341	91,4%	382	94,3%	323	94,7%	2576	90,7%
Reprovado (I)	0	-	2	0,5%	0	0%	0	0%	1	0,2%	7	1,9%	4	1%	0	0%	14	0,5%
Reprovado (R)	0	-	14	3,4%	44	11,1%	45	9,9%	32	7,1%	22	5,9%	12	3%	13	3,8%	182	6,4%
Trancamento	0	-	12	2,9%	14	3,5%	16	3,5%	11	2,4%	3	0,8%	7	1,7%	5	1,5%	68	2,4%
Total	0	-	416	100%	398	100%	456	100%	451	100%	373	100%	405	100%	341	100%	2840	100%

\* Foram destacadas na cor cinza as células em que o percentual de aprovados é menor do que o percentual geral de aprovados da atividade acadêmica curricular, considerando todo o período avaliado.



DIC062–Direito Empresarial Iv

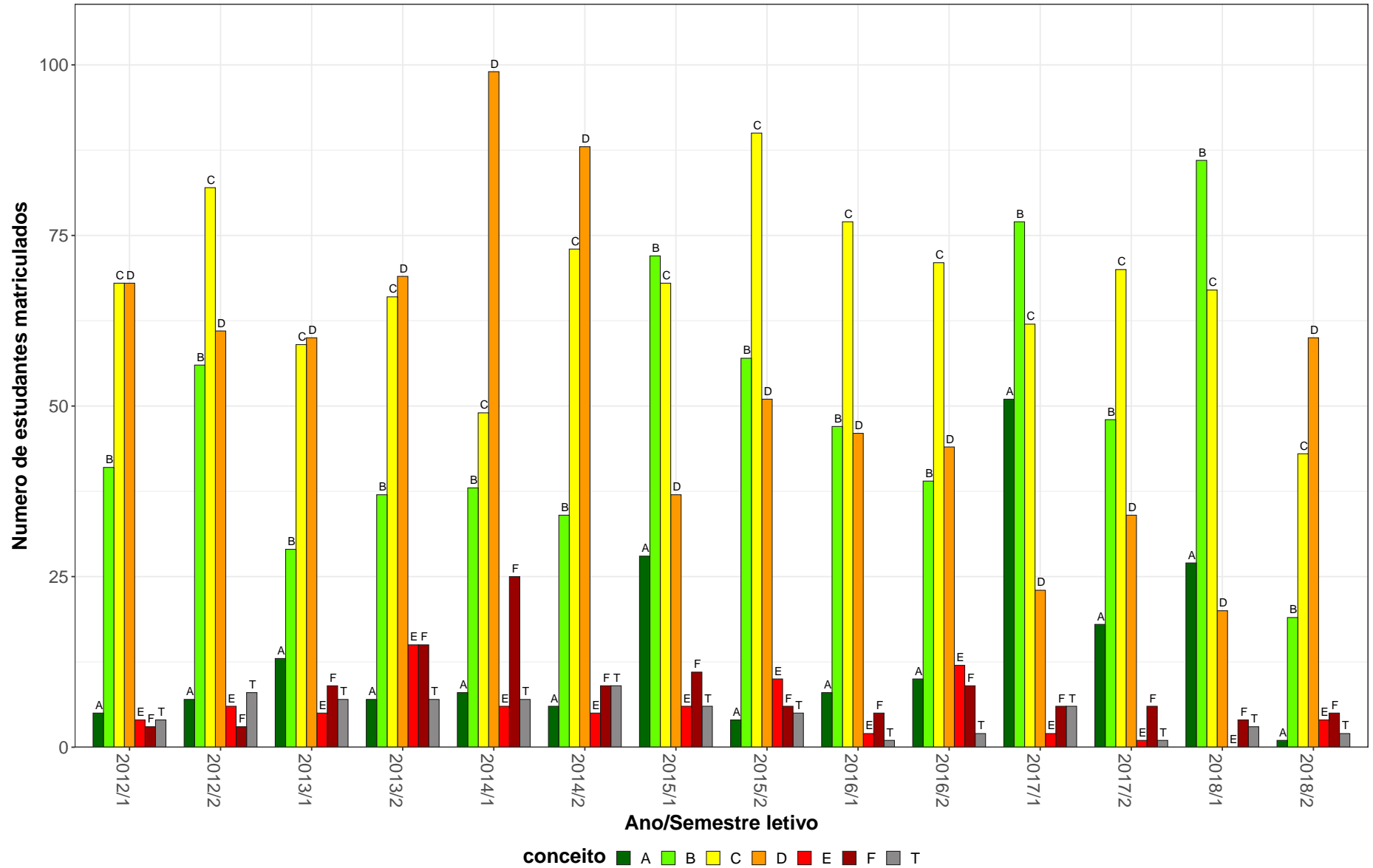


Figura 11: Conceito obtido pelos estudantes na atividade acadêmica curricular DIC062–Direito Empresarial Iv no período de 2011 a 2018 na Faculdade de Direito.

**Tabela 13: Avaliação da atividade DIC063-Direito Empresarial III no período de 2011 e 2018**

Situação	2011		2012		2013		2014		2015		2016		2017		2018		Total	
	Freq.	%	Freq.	%	Freq.	%	Freq.	%	Freq.	%	Freq.	%	Freq.	%	Freq.	%	Freq.	%
<b>Direito Diurno (Bacharelado)</b>																		
Aprovado	215	94,3%	208	98,1%	206	90,7%	184	93,9%	192	88,5%	194	91,5%	143	87,7%	160	85,6%	1502	91,5%
Reprovado (I)	2	0,9%	0	0%	3	1,3%	0	0%	0	0%	0	0%	7	4,3%	0	0%	12	0,7%
Reprovado (R)	9	3,9%	3	1,4%	11	4,8%	7	3,6%	22	10,1%	11	5,2%	0	0%	13	7%	76	4,6%
Trancamento	2	0,9%	1	0,5%	7	3,1%	5	2,6%	3	1,4%	7	3,3%	13	8%	14	7,5%	52	3,2%
Total	228	100%	212	100%	227	100%	196	100%	217	100%	212	100%	163	100%	187	100%	1642	100%
<b>Direito Noturno (Bacharelado)</b>																		
Aprovado	193	88,1%	186	81,2%	184	82,1%	186	82,3%	187	83,9%	182	90,1%	129	84,9%	126	79,7%	1373	84,1%
Reprovado (I)	2	0,9%	0	0%	4	1,8%	0	0%	1	0,4%	0	0%	11	7,2%	0	0%	18	1,1%
Reprovado (R)	16	7,3%	30	13,1%	18	8%	34	15%	22	9,9%	14	6,9%	1	0,7%	21	13,3%	156	9,6%
Trancamento	8	3,7%	13	5,7%	18	8%	6	2,7%	13	5,8%	6	3%	11	7,2%	11	7%	86	5,3%
Total	219	100%	229	100%	224	100%	226	100%	223	100%	202	100%	152	100%	158	100%	1633	100%
<b>TOTAL</b>																		
Aprovado	408	91,3%	394	89,3%	390	86,5%	370	87,7%	379	86,1%	376	90,6%	272	86,3%	286	82,9%	2875	87,8%
Reprovado (I)	4	0,9%	0	0%	7	1,6%	0	0%	1	0,2%	0	0%	18	5,7%	0	0%	30	0,9%
Reprovado (R)	25	5,6%	33	7,5%	29	6,4%	41	9,7%	44	10%	26	6,3%	1	0,3%	34	9,9%	233	7,1%
Trancamento	10	2,2%	14	3,2%	25	5,5%	11	2,6%	16	3,6%	13	3,1%	24	7,6%	25	7,2%	138	4,2%
Total	447	100%	441	100%	451	100%	422	100%	440	100%	415	100%	315	100%	345	100%	3276	100%

\* Foram destacadas na cor cinza as células em que o percentual de aprovados é menor do que o percentual geral de aprovados da atividade acadêmica curricular, considerando todo o período avaliado.

DIC063–Direito Empresarial III

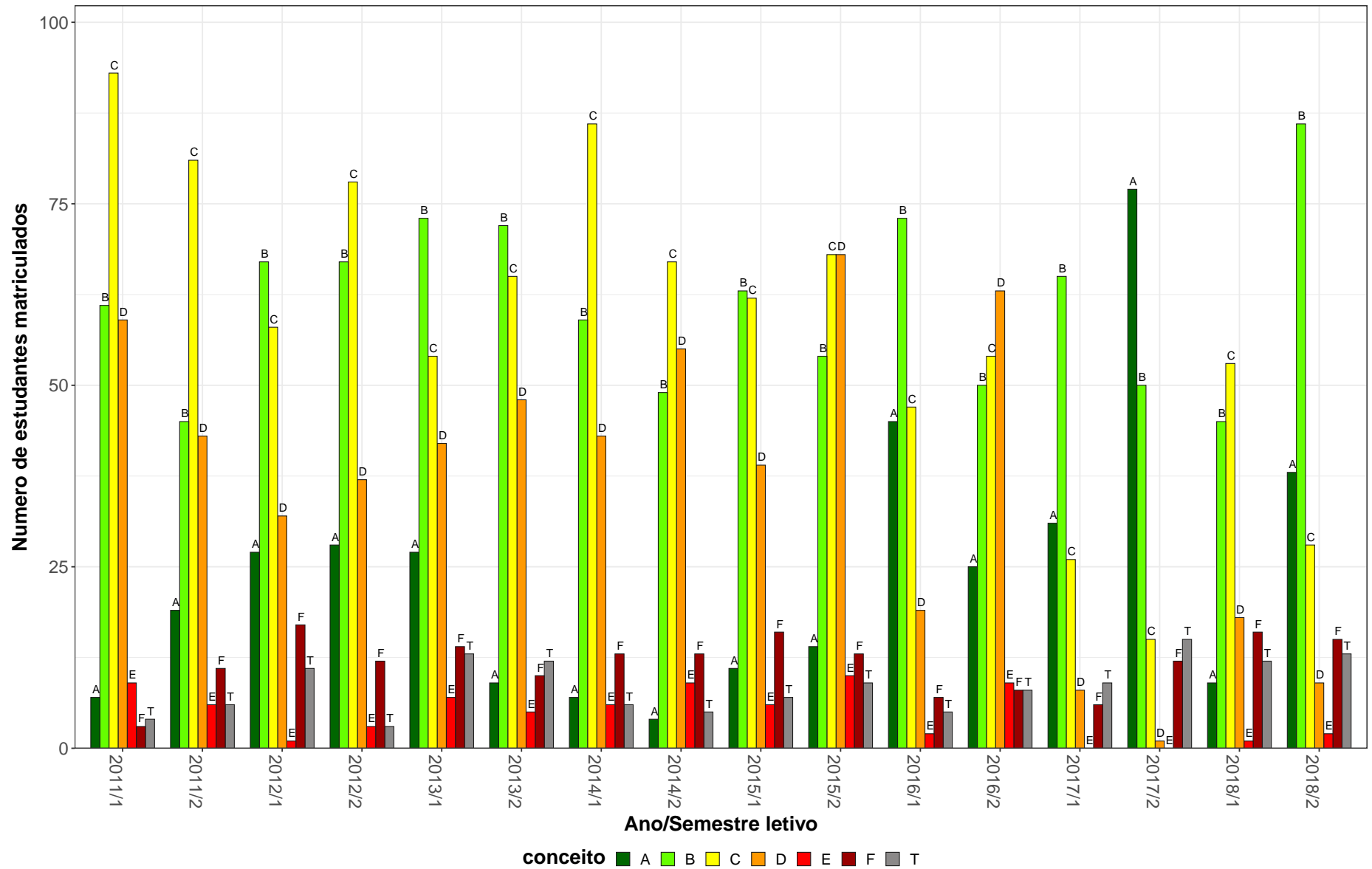


Figura 12: Conceito obtido pelos estudantes na atividade acadêmica curricular DIC063-Direito Empresarial III no período de 2011 a 2018 na Faculdade de Direito.

**Tabela 14: Avaliação da atividade DIC065-Direito Processual Civil 1 no período de 2011 e 2018**

Situação	2011		2012		2013		2014		2015		2016		2017		2018		Total	
	Freq.	%	Freq.	%	Freq.	%	Freq.	%	Freq.	%	Freq.	%	Freq.	%	Freq.	%	Freq.	%
<b>Direito Diurno (Bacharelado)</b>																		
Aprovado	240	93,4%	212	86,2%	194	93,7%	173	79,7%	165	75%	187	83,1%	162	79,4%	176	83,4%	1509	84,4%
Reprovado (I)	2	0,8%	0	0%	2	1%	1	0,5%	1	0,5%	0	0%	0	0%	9	4,3%	15	0,8%
Reprovado (R)	12	4,7%	31	12,6%	6	2,9%	37	17,1%	44	20%	24	10,7%	33	16,2%	18	8,5%	205	11,5%
Trancamento	3	1,2%	3	1,2%	5	2,4%	6	2,8%	10	4,5%	14	6,2%	9	4,4%	8	3,8%	58	3,2%
Total	257	100%	246	100%	207	100%	217	100%	220	100%	225	100%	204	100%	211	100%	1787	100%
<b>Direito Noturno (Bacharelado)</b>																		
Aprovado	198	87,2%	182	87,9%	196	87,1%	149	71,6%	137	52,5%	159	61,4%	166	75,5%	180	83,7%	1367	75%
Reprovado (I)	9	4%	2	1%	3	1,3%	11	5,3%	1	0,4%	0	0%	14	6,4%	7	3,3%	47	2,6%
Reprovado (R)	11	4,8%	13	6,3%	19	8,4%	36	17,3%	105	40,2%	81	31,3%	17	7,7%	16	7,4%	298	16,4%
Trancamento	9	4%	10	4,8%	7	3,1%	12	5,8%	18	6,9%	19	7,3%	23	10,5%	12	5,6%	110	6%
Total	227	100%	207	100%	225	100%	208	100%	261	100%	259	100%	220	100%	215	100%	1822	100%
<b>TOTAL</b>																		
Aprovado	438	90,5%	394	87%	390	90,3%	322	75,8%	302	62,8%	346	71,5%	328	77,4%	356	83,6%	2876	79,7%
Reprovado (I)	11	2,3%	2	0,4%	5	1,2%	12	2,8%	2	0,4%	0	0%	14	3,3%	16	3,8%	62	1,7%
Reprovado (R)	23	4,8%	44	9,7%	25	5,8%	73	17,2%	149	31%	105	21,7%	50	11,8%	34	8%	503	13,9%
Trancamento	12	2,5%	13	2,9%	12	2,8%	18	4,2%	28	5,8%	33	6,8%	32	7,5%	20	4,7%	168	4,7%
Total	484	100%	453	100%	432	100%	425	100%	481	100%	484	100%	424	100%	426	100%	3609	100%

\* Foram destacadas na cor cinza as células as células em que o percentual de aprovados é menor do que o percentual geral de aprovados da atividade acadêmica curricular, considerando todo o período avaliado.

DIC065–Direito Processual Civil 1

35

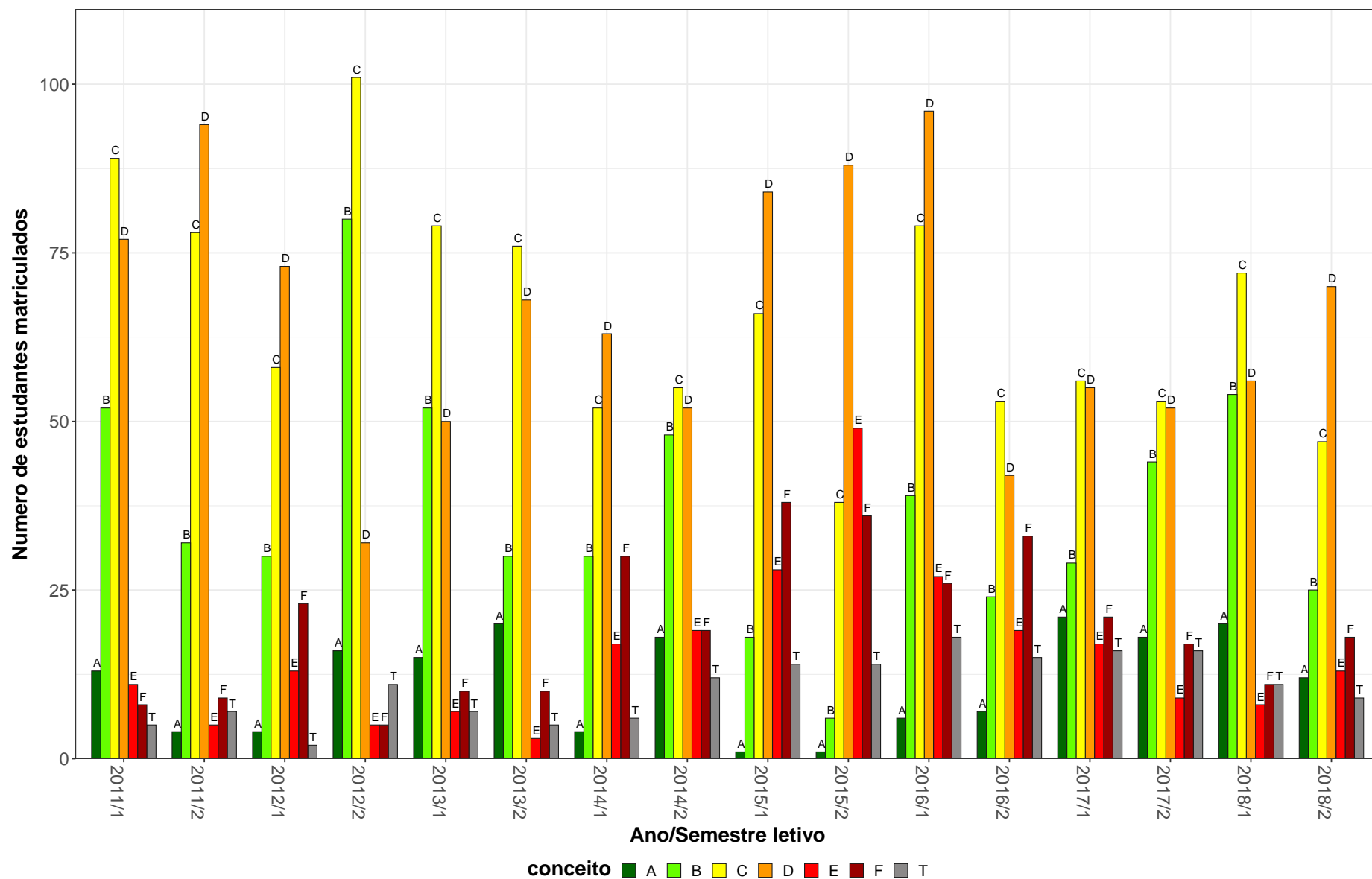


Figura 13: Conceito obtido pelos estudantes na atividade acadêmica curricular DIC065-Direito Processual Civil 1 no período de 2011 a 2018 na Faculdade de Direito.

**Tabela 15: Avaliação da atividade DIC066-Direito Processual Civil II no período de 2011 e 2018**

Situação	2011		2012		2013		2014		2015		2016		2017		2018		Total	
	Freq.	%	Freq.	%	Freq.	%	Freq.	%	Freq.	%	Freq.	%	Freq.	%	Freq.	%	Freq.	%
<b>Direito Diurno (Bacharelado)</b>																		
Aprovado	213	86,6%	169	77,9%	238	87,8%	170	87,6%	196	78,1%	203	88,6%	142	77,2%	185	90,7%	1516	84,4%
Reprovado (I)	0	0%	2	0,9%	3	1,1%	0	0%	0	0%	1	0,4%	0	0%	6	2,9%	12	0,7%
Reprovado (R)	21	8,5%	20	9,2%	17	6,3%	17	8,8%	35	13,9%	15	6,6%	37	20,1%	8	3,9%	170	9,5%
Trancamento	12	4,9%	26	12%	13	4,8%	7	3,6%	20	8%	10	4,4%	5	2,7%	5	2,5%	98	5,5%
Total	246	100%	217	100%	271	100%	194	100%	251	100%	229	100%	184	100%	204	100%	1796	100%
<b>Direito Noturno (Bacharelado)</b>																		
Aprovado	193	90,2%	169	76,5%	198	83,5%	177	80,8%	156	67,8%	196	80,3%	137	83%	141	80,6%	1367	80,2%
Reprovado (I)	6	2,8%	7	3,2%	12	5,1%	7	3,2%	0	0%	0	0%	1	0,6%	18	10,3%	51	3%
Reprovado (R)	3	1,4%	21	9,5%	19	8%	23	10,5%	53	23%	39	16%	25	15,2%	9	5,1%	192	11,3%
Trancamento	12	5,6%	24	10,9%	8	3,4%	12	5,5%	21	9,1%	9	3,7%	2	1,2%	7	4%	95	5,6%
Total	214	100%	221	100%	237	100%	219	100%	230	100%	244	100%	165	100%	175	100%	1705	100%
<b>TOTAL</b>																		
Aprovado	406	88,3%	338	77,2%	436	85,8%	347	84%	352	73,2%	399	84,4%	279	79,9%	326	86%	2883	82,3%
Reprovado (I)	6	1,3%	9	2,1%	15	3%	7	1,7%	0	0%	1	0,2%	1	0,3%	24	6,3%	63	1,8%
Reprovado (R)	24	5,2%	41	9,4%	36	7,1%	40	9,7%	88	18,3%	54	11,4%	62	17,8%	17	4,5%	362	10,3%
Trancamento	24	5,2%	50	11,4%	21	4,1%	19	4,6%	41	8,5%	19	4%	7	2%	12	3,2%	193	5,5%
Total	460	100%	438	100%	508	100%	413	100%	481	100%	473	100%	349	100%	379	100%	3501	100%

\* Foram destacadas na cor cinza as células em que o percentual de aprovados é menor do que o percentual geral de aprovados da atividade acadêmica curricular, considerando todo o período avaliado.

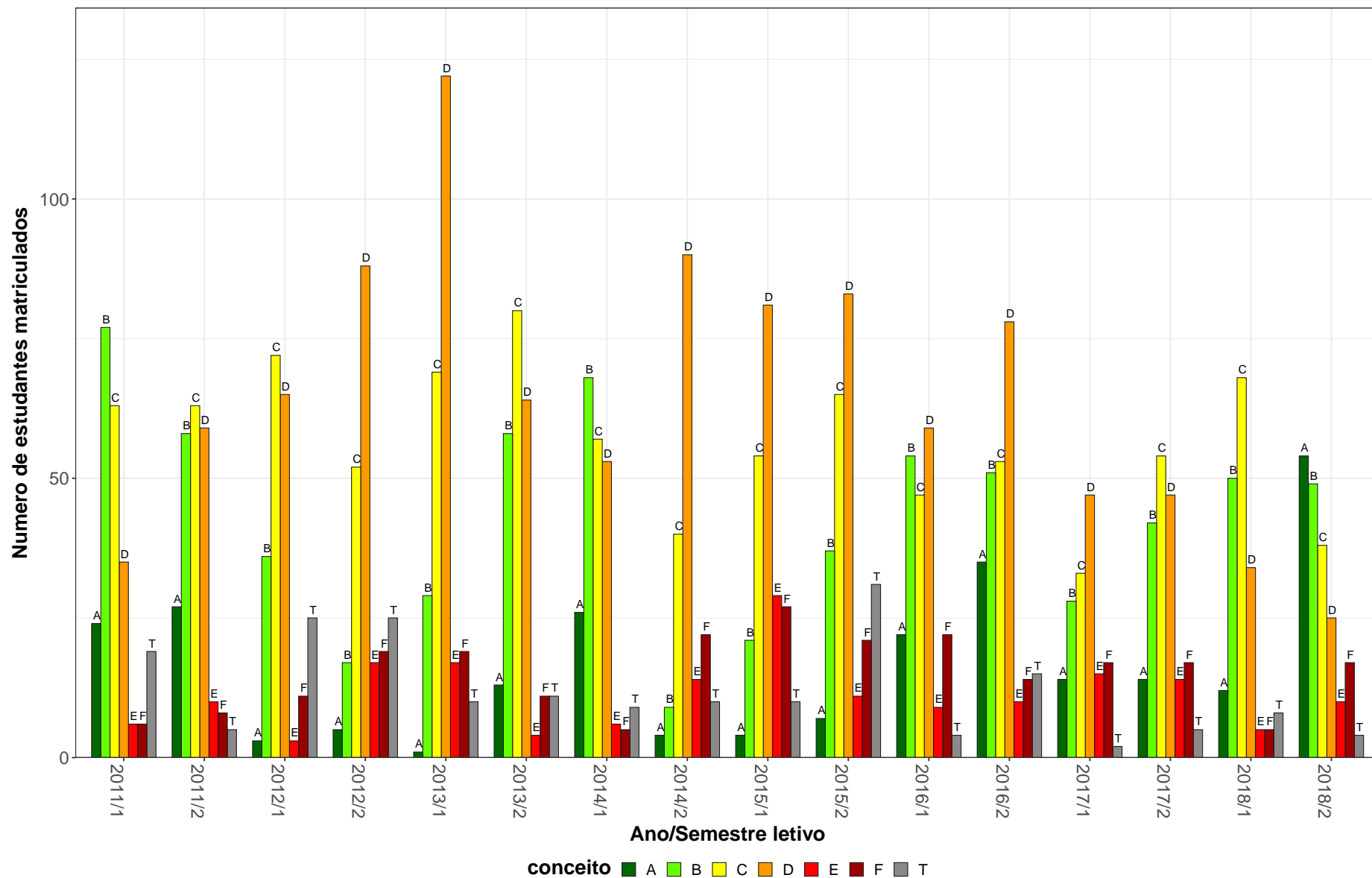


Figura 14: Conceito obtido pelos estudantes na atividade acadêmica curricular DIC066-Direito Processual Civil II no período de 2011 a 2018 na Faculdade de Direito.

**Tabela 16: Avaliação da atividade DIC072-Topicos em Direito Civil C no período de 2011 e 2018**

Situação	2011		2012		2013		2014		2015		2016		2017		2018		Total	
	Freq.	%	Freq.	%	Freq.	%	Freq.	%	Freq.	%	Freq.	%	Freq.	%	Freq.	%	Freq.	%
<b>Direito Diurno (Bacharelado)</b>																		
Aprovado	0	-	46	88,5%	20	95,2%	0	-	103	88,8%	169	88%	149	75,6%	227	75,2%	714	81,1%
Reprovado (I)	0	-	0	0%	0	0%	0	-	1	0,9%	0	0%	1	0,5%	4	1,3%	6	0,7%
Reprovado (R)	0	-	0	0%	1	4,8%	0	-	2	1,7%	4	2,1%	6	3%	16	5,3%	29	3,3%
Trancamento	0	-	6	11,5%	0	0%	0	-	10	8,6%	19	9,9%	41	20,8%	55	18,2%	131	14,9%
Total	0	-	52	100%	21	100%	0	-	116	100%	192	100%	197	100%	302	100%	880	100%
<b>Direito Noturno (Bacharelado)</b>																		
Aprovado	0	-	56	86,2%	8	80%	0	-	117	95,1%	92	91,1%	146	78,5%	179	69,6%	598	80,6%
Reprovado (I)	0	-	2	3,1%	0	0%	0	-	1	0,8%	0	0%	5	2,7%	8	3,1%	16	2,2%
Reprovado (R)	0	-	3	4,6%	0	0%	0	-	1	0,8%	3	3%	8	4,3%	20	7,8%	35	4,7%
Trancamento	0	-	4	6,2%	2	20%	0	-	4	3,3%	6	5,9%	27	14,5%	50	19,5%	93	12,5%
Total	0	-	65	100%	10	100%	0	-	123	100%	101	100%	186	100%	257	100%	742	100%
<b>TOTAL</b>																		
Aprovado	0	-	102	87,2%	28	90,3%	0	-	220	92,1%	261	89,1%	295	77%	406	72,6%	1312	80,9%
Reprovado (I)	0	-	2	1,7%	0	0%	0	-	2	0,8%	0	0%	6	1,6%	12	2,1%	22	1,4%
Reprovado (R)	0	-	3	2,6%	1	3,2%	0	-	3	1,3%	7	2,4%	14	3,7%	36	6,4%	64	3,9%
Trancamento	0	-	10	8,5%	2	6,5%	0	-	14	5,9%	25	8,5%	68	17,8%	105	18,8%	224	13,8%
Total	0	-	117	100%	31	100%	0	-	239	100%	293	100%	383	100%	559	100%	1622	100%

\* Foram destacadas na cor cinza as células as células em que o percentual de aprovados é menor do que o percentual geral de aprovados da atividade acadêmica curricular, considerando todo o período avaliado.



DIC072–Tópicos em Direito Civil C

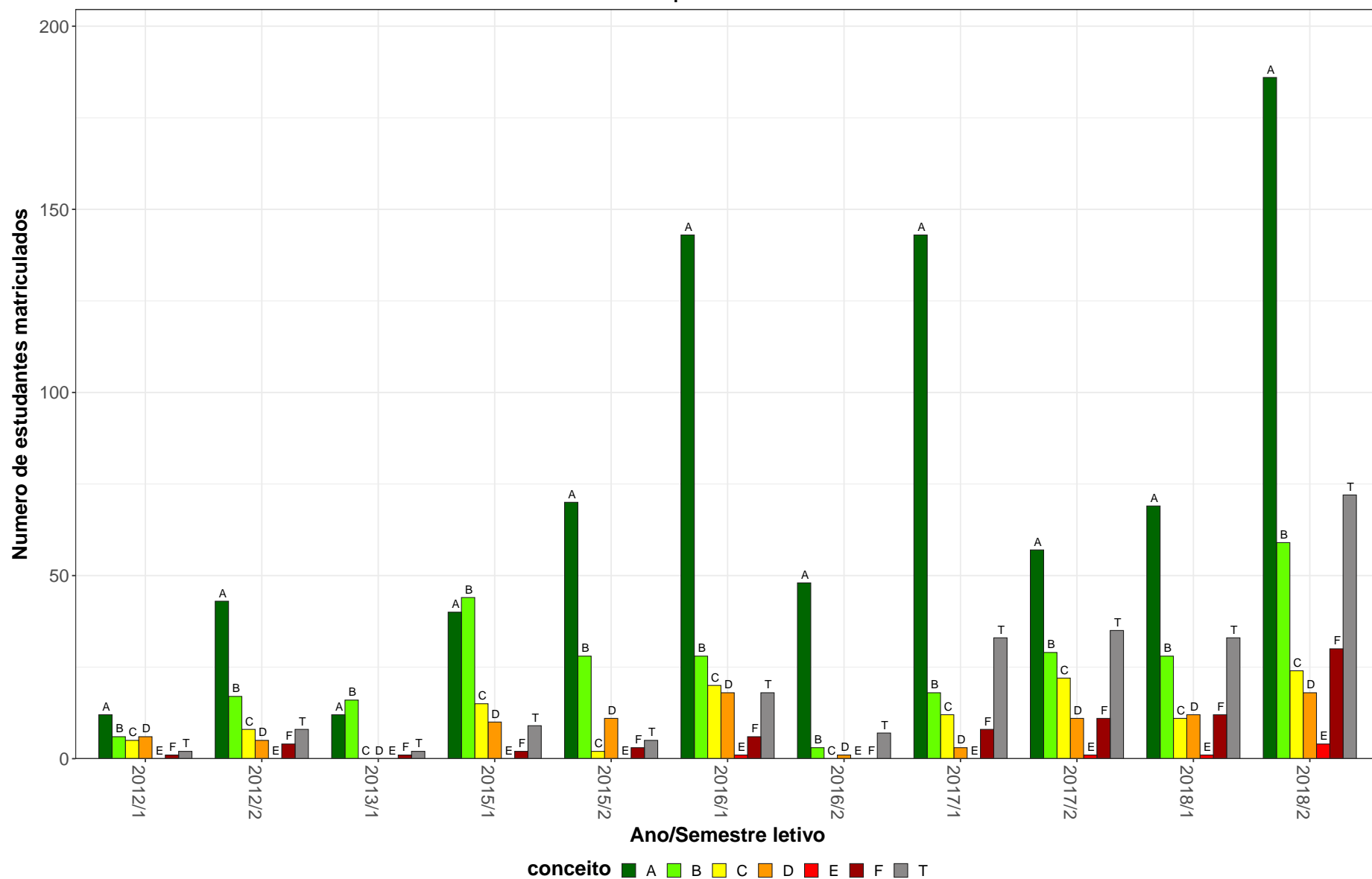


Figura 15: Conceito obtido pelos estudantes na atividade acadêmica curricular DIC072-Tópicos em Direito Civil C no período de 2011 a 2018 na Faculdade de Direito.

**Tabela 17: Avaliação da atividade DIC076-Topicos em Direito Processual Civil A no período de 2011 e 2018**

Situação	2011		2012		2013		2014		2015		2016		2017		2018		Total	
	Freq.	%	Freq.	%	Freq.	%	Freq.	%	Freq.	%	Freq.	%	Freq.	%	Freq.	%	Freq.	%
<b>Direito Diurno (Bacharelado)</b>																		
Aprovado	29	100%	39	69,6%	34	91,9%	47	94%	31	96,9%	179	81,7%	63	79,7%	92	76%	514	82,5%
Reprovado (I)	0	0%	0	0%	0	0%	2	4%	0	0%	0	0%	2	2,5%	3	2,5%	7	1,1%
Reprovado (R)	0	0%	0	0%	0	0%	0	0%	0	0%	4	1,8%	1	1,3%	0	0%	5	0,8%
Trancamento	0	0%	17	30,4%	3	8,1%	1	2%	1	3,1%	36	16,4%	13	16,5%	26	21,5%	97	15,6%
Total	29	100%	56	100%	37	100%	50	100%	32	100%	219	100%	79	100%	121	100%	623	100%
<b>Direito Noturno (Bacharelado)</b>																		
Aprovado	20	76,9%	12	66,7%	30	90,9%	47	92,2%	24	88,9%	84	71,8%	33	67,3%	50	73,5%	300	77,1%
Reprovado (I)	0	0%	0	0%	1	3%	1	2%	0	0%	2	1,7%	2	4,1%	3	4,4%	9	2,3%
Reprovado (R)	0	0%	2	11,1%	0	0%	1	2%	1	3,7%	6	5,1%	8	16,3%	2	2,9%	20	5,1%
Trancamento	6	23,1%	4	22,2%	2	6,1%	2	3,9%	2	7,4%	25	21,4%	6	12,2%	13	19,1%	60	15,4%
Total	26	100%	18	100%	33	100%	51	100%	27	100%	117	100%	49	100%	68	100%	389	100%
<b>TOTAL</b>																		
Aprovado	49	89,1%	51	68,9%	64	91,4%	95	93,1%	55	93,2%	263	78,3%	96	75%	142	75,1%	815	80,5%
Reprovado (I)	0	0%	0	0%	1	1,4%	3	2,9%	0	0%	2	0,6%	4	3,1%	6	3,2%	16	1,6%
Reprovado (R)	0	0%	2	2,7%	0	0%	1	1%	1	1,7%	10	3%	9	7%	2	1,1%	25	2,5%
Trancamento	6	10,9%	21	28,4%	5	7,1%	3	2,9%	3	5,1%	61	18,2%	19	14,8%	39	20,6%	157	15,5%
Total	55	100%	74	100%	70	100%	102	100%	59	100%	336	100%	128	100%	189	100%	1013	100%

\* Foram destacadas na cor cinza as células as células em que o percentual de aprovados é menor do que o percentual geral de aprovados da atividade acadêmica curricular, considerando todo o período avaliado.

DIC076–Tópicos em Direito Processual Civil A

41

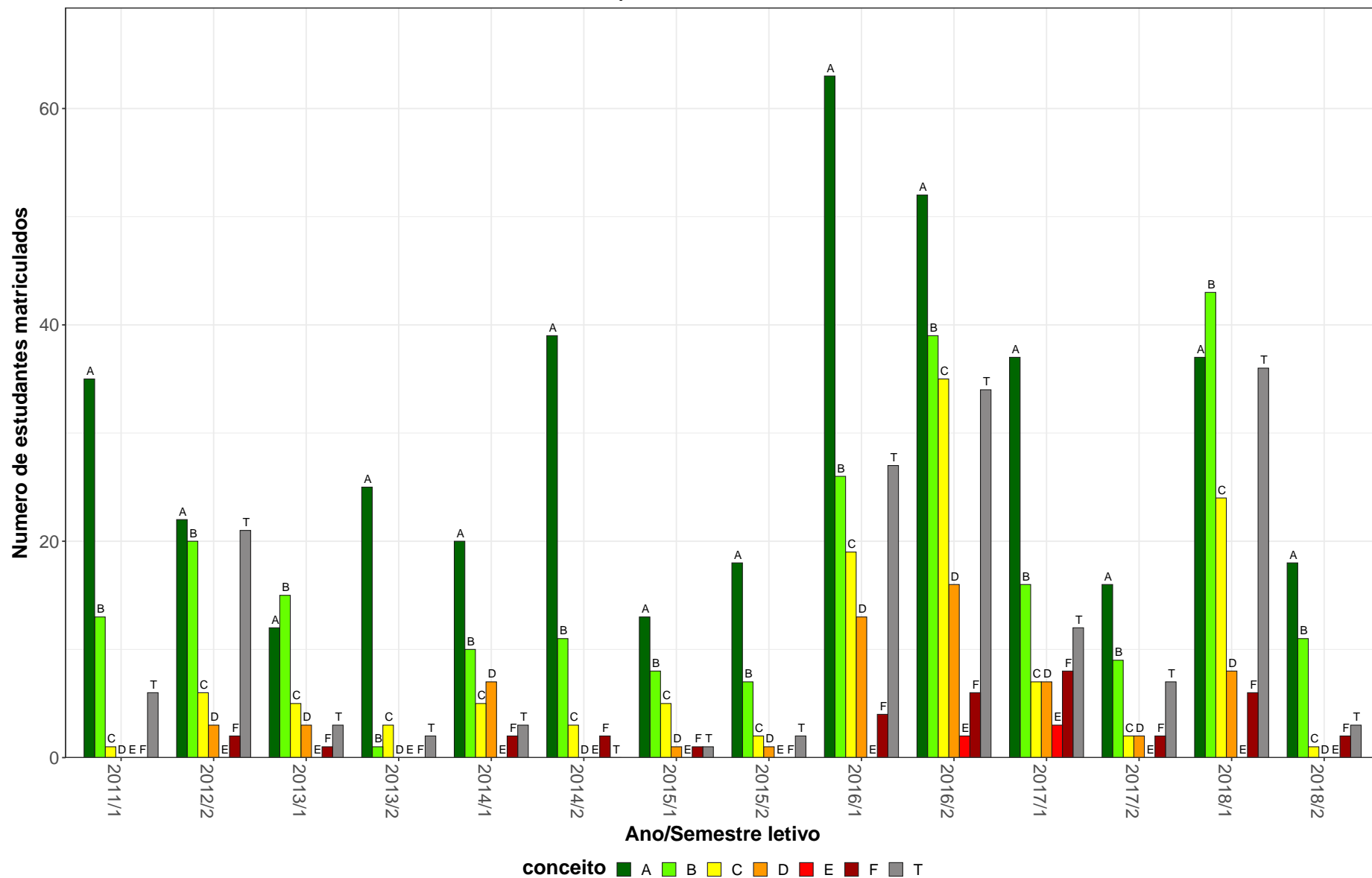


Figura 16: Conceito obtido pelos estudantes na atividade acadêmica curricular DIC076-Tópicos em Direito Processual Civil A no período de 2011 a 2018 na Faculdade de Direito.

## 2.2 Atividades acadêmicas curriculares ofertadas pelo Departamento DIN

Tabela 18: Avaliação da atividade DIN101-Direito Penal I no período de 2011 e 2018

Situação	2011		2012		2013		2014		2015		2016		2017		2018		Total	
	Freq.	%	Freq.	%	Freq.	%	Freq.	%	Freq.	%	Freq.	%	Freq.	%	Freq.	%	Freq.	%
<b>Direito Diurno (Bacharelado)</b>																		
Aprovado	202	95,3%	193	97%	194	93,3%	197	92,1%	124	64,6%	153	64,6%	190	73,9%	181	75,7%	1434	81,6%
Reprovado (I)	0	0%	0	0%	1	0,5%	1	0,5%	4	2,1%	13	5,5%	2	0,8%	0	0%	21	1,2%
Reprovado (R)	5	2,4%	4	2%	8	3,8%	8	3,7%	57	29,7%	58	24,5%	56	21,8%	47	19,7%	243	13,8%
Trancamento	5	2,4%	2	1%	5	2,4%	8	3,7%	7	3,6%	13	5,5%	9	3,5%	11	4,6%	60	3,4%
Total	212	100%	199	100%	208	100%	214	100%	192	100%	237	100%	257	100%	239	100%	1758	100%
<b>Direito Noturno (Bacharelado)</b>																		
Aprovado	177	94,7%	184	95,8%	180	93,3%	171	87,2%	124	77,5%	128	67,4%	134	67%	153	62,2%	1251	80%
Reprovado (I)	4	2,1%	2	1%	4	2,1%	8	4,1%	4	2,5%	8	4,2%	3	1,5%	0	0%	33	2,1%
Reprovado (R)	1	0,5%	1	0,5%	0	0%	6	3,1%	22	13,8%	42	22,1%	49	24,5%	67	27,2%	188	12%
Trancamento	5	2,7%	5	2,6%	9	4,7%	11	5,6%	10	6,2%	12	6,3%	14	7%	26	10,6%	92	5,9%
Total	187	100%	192	100%	193	100%	196	100%	160	100%	190	100%	200	100%	246	100%	1564	100%
<b>TOTAL</b>																		
Aprovado	385	94,6%	379	95%	374	93,3%	369	89,8%	251	69,9%	281	65,2%	325	71%	334	68,9%	2698	80,5%
Reprovado (I)	4	1%	4	1%	5	1,2%	9	2,2%	8	2,2%	24	5,6%	5	1,1%	0	0%	59	1,8%
Reprovado (R)	6	1,5%	6	1,5%	8	2%	14	3,4%	81	22,6%	100	23,2%	105	22,9%	114	23,5%	434	13%
Trancamento	12	2,9%	10	2,5%	14	3,5%	19	4,6%	19	5,3%	26	6%	23	5%	37	7,6%	160	4,8%
Total	407	100%	399	100%	401	100%	411	100%	359	100%	431	100%	458	100%	485	100%	3351	100%

\* Foram destacadas na cor cinza as células em que o percentual de aprovados é menor do que o percentual geral de aprovados da atividade acadêmica curricular, considerando todo o período avaliado.

DIN101–Direito Penal I

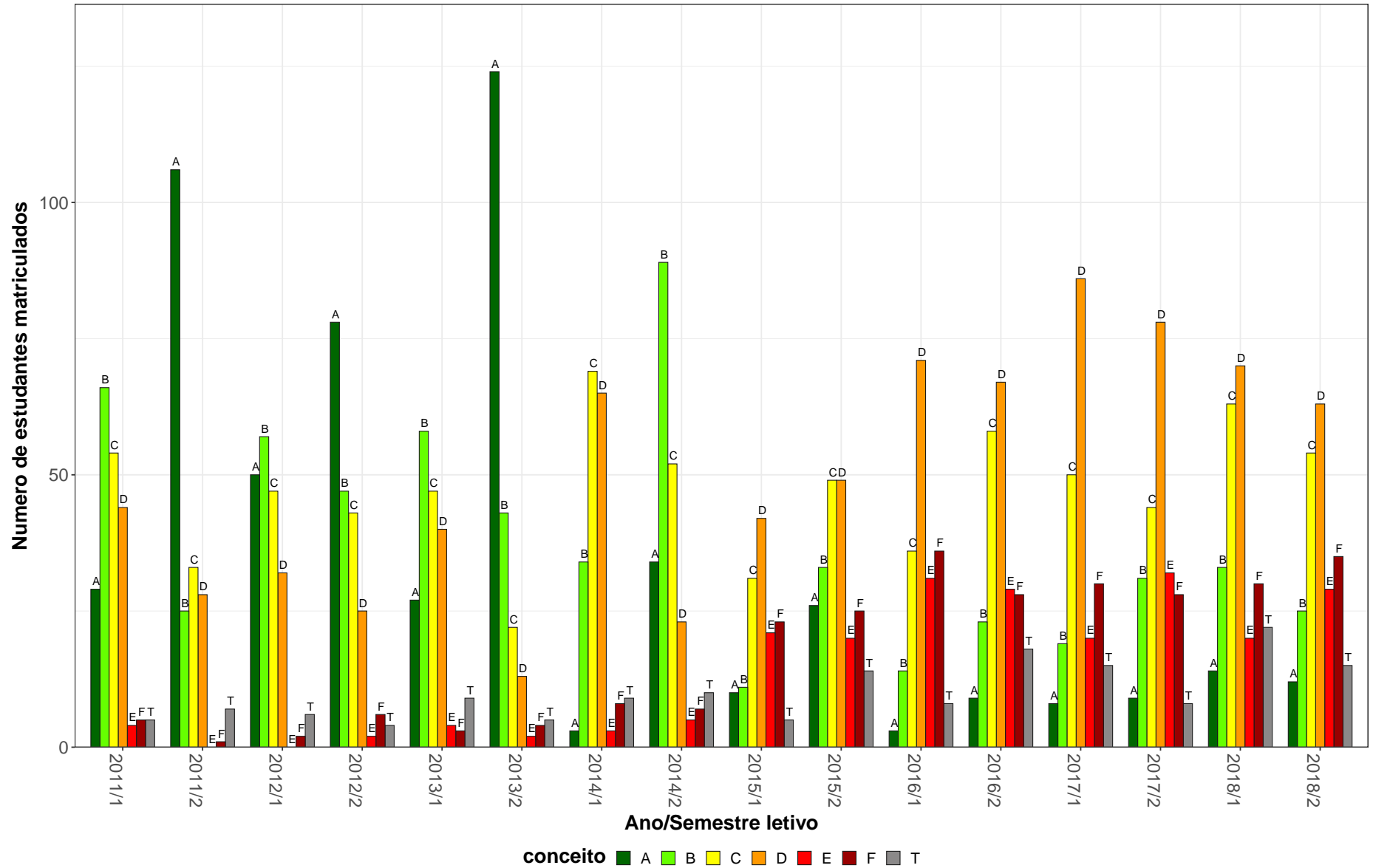


Figura 17: Conceito obtido pelos estudantes na atividade acadêmica curricular DIN101-Direito Penal I no período de 2011 a 2018 na Faculdade de Direito.

**Tabela 19: Avaliação da atividade DIN102-Direito Penal II no período de 2011 e 2018**

Situação	2011		2012		2013		2014		2015		2016		2017		2018		Total	
	Freq.	%	Freq.	%	Freq.	%	Freq.	%	Freq.	%	Freq.	%	Freq.	%	Freq.	%	Freq.	%
<b>Direito Diurno (Bacharelado)</b>																		
Aprovado	203	87,9%	195	89,4%	174	76,7%	175	77,1%	202	91,4%	180	90,9%	171	85,9%	172	75,8%	1472	84,2%
Reprovado (I)	6	2,6%	4	1,8%	11	4,8%	5	2,2%	2	0,9%	5	2,5%	0	0%	0	0%	33	1,9%
Reprovado (R)	14	6,1%	17	7,8%	35	15,4%	41	18,1%	12	5,4%	8	4%	22	11,1%	41	18,1%	190	10,9%
Trancamento	8	3,5%	2	0,9%	7	3,1%	6	2,6%	5	2,3%	5	2,5%	6	3%	14	6,2%	53	3%
Total	231	100%	218	100%	227	100%	227	100%	221	100%	198	100%	199	100%	227	100%	1748	100%
<b>Direito Noturno (Bacharelado)</b>																		
Aprovado	194	92,4%	188	94,5%	181	90,5%	194	95,1%	153	95%	144	92,3%	154	91,7%	179	92,3%	1387	93%
Reprovado (I)	0	0%	0	0%	3	1,5%	0	0%	2	1,2%	0	0%	0	0%	0	0%	5	0,3%
Reprovado (R)	7	3,3%	9	4,5%	8	4%	4	2%	2	1,2%	7	4,5%	8	4,8%	10	5,2%	55	3,7%
Trancamento	9	4,3%	2	1%	8	4%	6	2,9%	4	2,5%	5	3,2%	6	3,6%	5	2,6%	45	3%
Total	210	100%	199	100%	200	100%	204	100%	161	100%	156	100%	168	100%	194	100%	1492	100%
<b>TOTAL</b>																		
Aprovado	397	90%	383	91,8%	355	83,1%	369	85,6%	355	92,9%	324	91,5%	325	88,6%	355	83,5%	2863	88,3%
Reprovado (I)	6	1,4%	4	1%	14	3,3%	5	1,2%	4	1%	5	1,4%	0	0%	0	0%	38	1,2%
Reprovado (R)	21	4,8%	26	6,2%	43	10,1%	45	10,4%	14	3,7%	15	4,2%	30	8,2%	51	12%	245	7,6%
Trancamento	17	3,9%	4	1%	15	3,5%	12	2,8%	9	2,4%	10	2,8%	12	3,3%	19	4,5%	98	3%
Total	441	100%	417	100%	427	100%	431	100%	382	100%	354	100%	367	100%	425	100%	3244	100%

\* Foram destacadas na cor cinza as células as células em que o percentual de aprovados é menor do que o percentual geral de aprovados da atividade acadêmica curricular, considerando todo o período avaliado.

DIN102–Direito Penal II

45

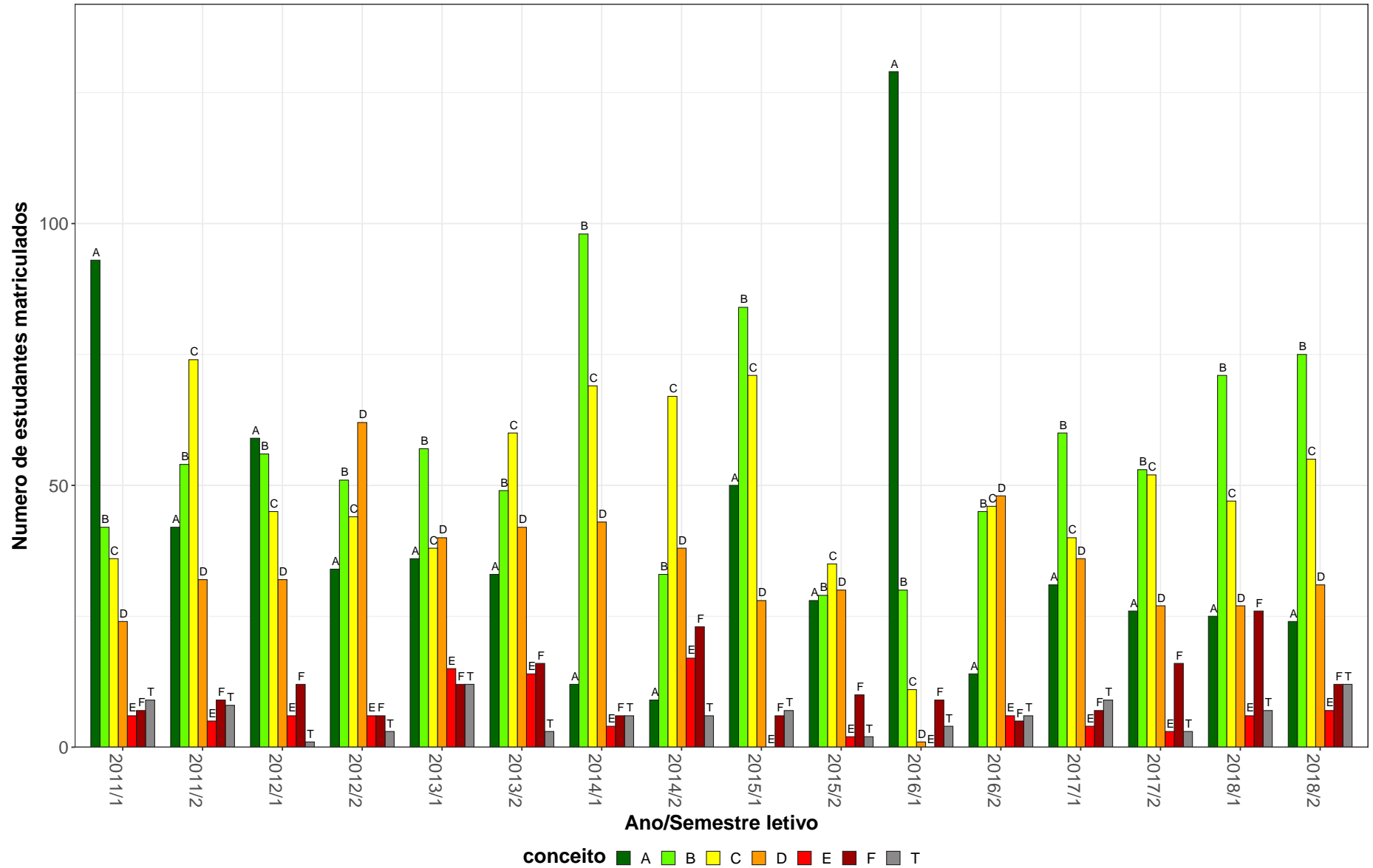


Figura 18: Conceito obtido pelos estudantes na atividade acadêmica curricular DIN102-Direito Penal II no período de 2011 a 2018 na Faculdade de Direito.

**Tabela 20: Avaliação da atividade DIN105-Direito Processual Penal I no período de 2011 e 2018**

Situação	2011		2012		2013		2014		2015		2016		2017		2018		Total	
	Freq.	%	Freq.	%	Freq.	%	Freq.	%	Freq.	%	Freq.	%	Freq.	%	Freq.	%	Freq.	%
<b>Direito Diurno (Bacharelado)</b>																		
Aprovado	303	95%	218	91,6%	194	96%	185	96,9%	195	96,5%	170	94,4%	175	95,1%	168	89,8%	1608	94,4%
Reprovado (I)	1	0,3%	1	0,4%	2	1%	0	0%	0	0%	0	0%	0	0%	1	0,5%	5	0,3%
Reprovado (R)	5	1,6%	16	6,7%	1	0,5%	4	2,1%	4	2%	4	2,2%	4	2,2%	13	7%	51	3%
Trancamento	10	3,1%	3	1,3%	5	2,5%	2	1%	3	1,5%	6	3,3%	5	2,7%	5	2,7%	39	2,3%
Total	319	100%	238	100%	202	100%	191	100%	202	100%	180	100%	184	100%	187	100%	1703	100%
<b>Direito Noturno (Bacharelado)</b>																		
Aprovado	270	83,3%	193	85,4%	193	83,5%	184	90,2%	203	94%	154	90,6%	129	83,8%	149	80,5%	1475	86,3%
Reprovado (I)	21	6,5%	3	1,3%	10	4,3%	0	0%	3	1,4%	0	0%	0	0%	5	2,7%	42	2,5%
Reprovado (R)	12	3,7%	14	6,2%	9	3,9%	6	2,9%	6	2,8%	6	3,5%	11	7,1%	9	4,9%	73	4,3%
Trancamento	21	6,5%	16	7,1%	19	8,2%	14	6,9%	4	1,9%	10	5,9%	14	9,1%	22	11,9%	120	7%
Total	324	100%	226	100%	231	100%	204	100%	216	100%	170	100%	154	100%	185	100%	1710	100%
<b>TOTAL</b>																		
Aprovado	573	89,1%	412	88,6%	387	89,4%	369	93,4%	398	95,2%	324	92,6%	305	90%	317	85,2%	3085	90,3%
Reprovado (I)	22	3,4%	4	0,9%	12	2,8%	0	0%	3	0,7%	0	0%	0	0%	6	1,6%	47	1,4%
Reprovado (R)	17	2,6%	30	6,5%	10	2,3%	10	2,5%	10	2,4%	10	2,9%	15	4,4%	22	5,9%	124	3,6%
Trancamento	31	4,8%	19	4,1%	24	5,5%	16	4,1%	7	1,7%	16	4,6%	19	5,6%	27	7,3%	159	4,7%
Total	643	100%	465	100%	433	100%	395	100%	418	100%	350	100%	339	100%	372	100%	3415	100%

\* Foram destacadas na cor cinza as células em que o percentual de aprovados é menor do que o percentual geral de aprovados da atividade acadêmica curricular, considerando todo o período avaliado.



DIN105–Direito Processual Penal I

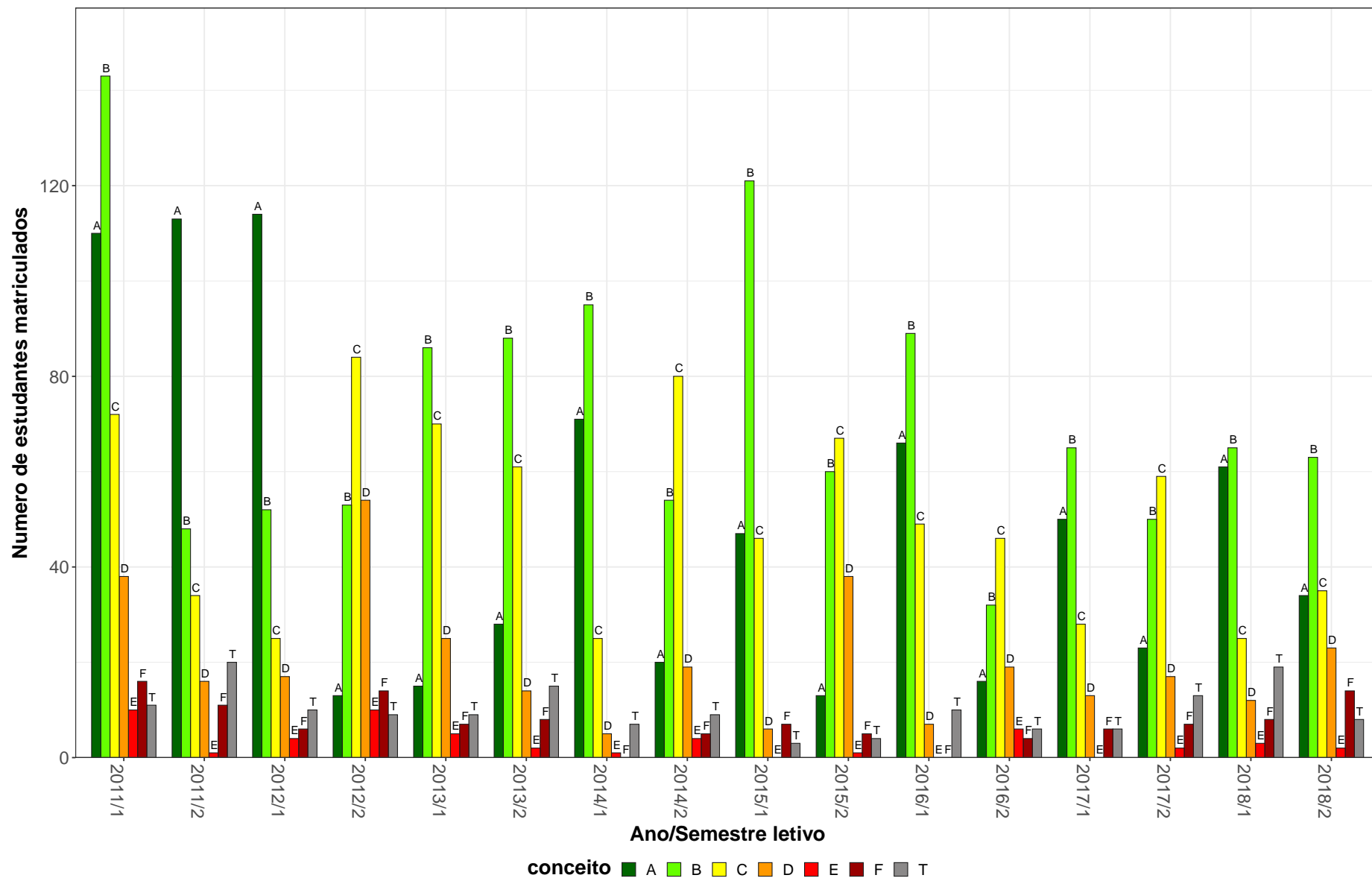


Figura 19: Conceito obtido pelos estudantes na atividade acadêmica curricular DIN105-Direito Processual Penal I no período de 2011 a 2018 na Faculdade de Direito.

## 2.3 Atividades acadêmicas curriculares ofertadas pelo Departamento DIP

Tabela 21: Avaliação da atividade DIP003-Direito Constitucional I no período de 2011 e 2018

Situação	2011		2012		2013		2014		2015		2016		2017		2018		Total	
	Freq.	%	Freq.	%	Freq.	%	Freq.	%	Freq.	%	Freq.	%	Freq.	%	Freq.	%	Freq.	%
<b>Ciências do Estado (Bacharelado)</b>																		
Aprovado	2	100%	7	77,8%	1	50%	1	33,3%	2	40%	5	62,5%	0	-	0	-	18	62,1%
Reprovado (I)	0	0%	1	11,1%	0	0%	0	0%	0	0%	0	0%	0	-	0	-	1	3,4%
Reprovado (R)	0	0%	1	11,1%	1	50%	2	66,7%	1	20%	1	12,5%	0	-	0	-	6	20,7%
Trancamento	0	0%	0	0%	0	0%	0	0%	2	40%	2	25%	0	-	0	-	4	13,8%
Total	2	100%	9	100%	2	100%	3	100%	5	100%	8	100%	0	-	0	-	29	100%
<b>Direito Diurno (Bacharelado)</b>																		
Aprovado	213	96,4%	188	97,4%	188	92,6%	194	97%	169	96,6%	176	94,6%	177	94,7%	168	80,8%	1473	93,6%
Reprovado (I)	1	0,5%	0	0%	0	0%	0	0%	0	0%	0	0%	0	0%	0	0%	1	0,1%
Reprovado (R)	4	1,8%	4	2,1%	9	4,4%	2	1%	3	1,7%	6	3,2%	7	3,7%	29	13,9%	64	4,1%
Trancamento	3	1,4%	1	0,5%	6	3%	4	2%	3	1,7%	4	2,2%	3	1,6%	11	5,3%	35	2,2%
Total	221	100%	193	100%	203	100%	200	100%	175	100%	186	100%	187	100%	208	100%	1573	100%
<b>Direito Noturno (Bacharelado)</b>																		
Aprovado	188	92,2%	185	95,4%	168	88,4%	197	93,8%	153	91,1%	136	87,2%	153	87,4%	181	83,4%	1361	89,9%
Reprovado (I)	6	2,9%	1	0,5%	0	0%	0	0%	1	0,6%	0	0%	0	0%	0	0%	8	0,5%
Reprovado (R)	3	1,5%	6	3,1%	15	7,9%	6	2,9%	9	5,4%	13	8,3%	13	7,4%	27	12,4%	92	6,1%
Trancamento	7	3,4%	2	1%	7	3,7%	7	3,3%	5	3%	7	4,5%	9	5,1%	9	4,1%	53	3,5%
Total	204	100%	194	100%	190	100%	210	100%	168	100%	156	100%	175	100%	217	100%	1514	100%
<b>TOTAL</b>																		
Aprovado	406	94%	386	94,8%	357	90,4%	393	94,9%	326	92,9%	325	88,8%	331	90,7%	349	82,1%	2873	91,1%
Reprovado (I)	7	1,6%	3	0,7%	0	0%	0	0%	1	0,3%	0	0%	0	0%	0	0%	11	0,3%
Reprovado (R)	7	1,6%	12	2,9%	25	6,3%	10	2,4%	13	3,7%	23	6,3%	21	5,8%	56	13,2%	167	5,3%
Trancamento	12	2,8%	6	1,5%	13	3,3%	11	2,7%	11	3,1%	18	4,9%	13	3,6%	20	4,7%	104	3,3%
Total	432	100%	407	100%	395	100%	414	100%	351	100%	366	100%	365	100%	425	100%	3155	100%

\* Foram destacadas na cor cinza as células em que o percentual de aprovados é menor do que o percentual geral de aprovados da atividade acadêmica curricular, considerando todo o período avaliado.

DIP003–Direito Constitucional I

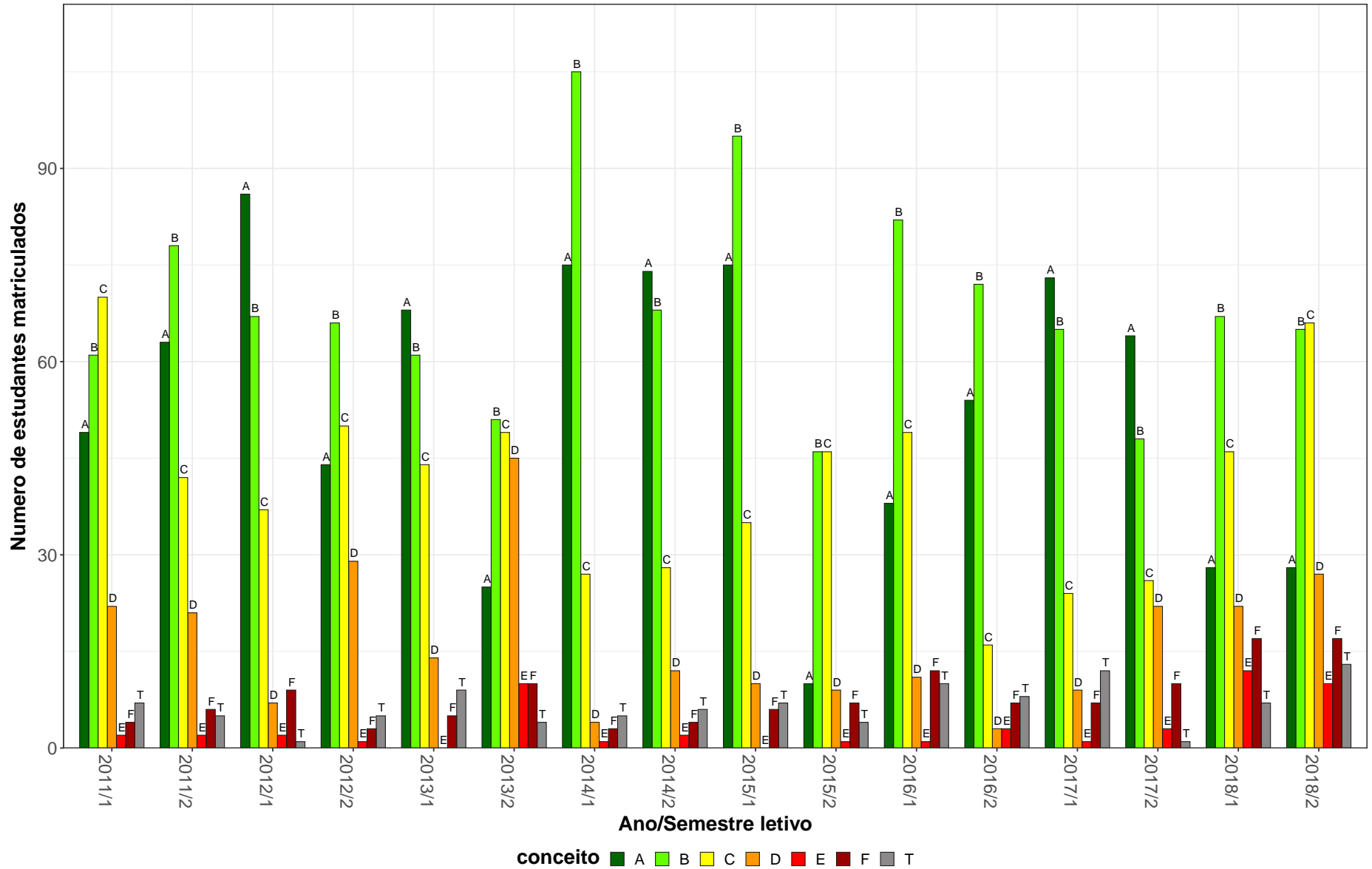


Figura 20: Conceito obtido pelos estudantes na atividade acadêmica curricular DIP003-Direito Constitucional I no período de 2011 a 2018 na Faculdade de Direito.

**Tabela 22: Avaliação da atividade DIP005-Direito Administrativo I no período de 2011 e 2018**

Situação	2011		2012		2013		2014		2015		2016		2017		2018		Total	
	Freq.	%	Freq.	%	Freq.	%	Freq.	%	Freq.	%	Freq.	%	Freq.	%	Freq.	%	Freq.	%
<b>Ciências do Estado (Bacharelado)</b>																		
Aprovado	8	66,7%	5	38,5%	1	50%	1	100%	1	25%	1	100%	1	100%	2	66,7%	20	54,1%
Reprovado (I)	1	8,3%	3	23,1%	0	0%	0	0%	0	0%	0	0%	0	0%	0	0%	4	10,8%
Reprovado (R)	3	25%	2	15,4%	0	0%	0	0%	3	75%	0	0%	0	0%	1	33,3%	9	24,3%
Trancamento	0	0%	3	23,1%	1	50%	0	0%	0	0%	0	0%	0	0%	0	0%	4	10,8%
Total	12	100%	13	100%	2	100%	1	100%	4	100%	1	100%	1	100%	3	100%	37	100%
<b>Direito Diurno (Bacharelado)</b>																		
Aprovado	184	96,3%	198	96,1%	206	97,2%	182	91,5%	184	92,5%	181	90%	170	93,9%	161	85,2%	1466	92,9%
Reprovado (I)	0	0%	0	0%	0	0%	0	0%	0	0%	7	3,5%	4	2,2%	6	3,2%	17	1,1%
Reprovado (R)	4	2,1%	2	1%	4	1,9%	16	8%	8	4%	2	1%	2	1,1%	16	8,5%	54	3,4%
Trancamento	3	1,6%	6	2,9%	2	0,9%	1	0,5%	7	3,5%	11	5,5%	5	2,8%	6	3,2%	41	2,6%
Total	191	100%	206	100%	212	100%	199	100%	199	100%	201	100%	181	100%	189	100%	1578	100%
<b>Direito Noturno (Bacharelado)</b>																		
Aprovado	183	91,5%	159	89,8%	181	90%	195	88,6%	173	89,2%	171	83,8%	150	79,4%	132	79%	1344	86,6%
Reprovado (I)	1	0,5%	1	0,6%	0	0%	4	1,8%	0	0%	17	8,3%	7	3,7%	1	0,6%	31	2%
Reprovado (R)	9	4,5%	9	5,1%	12	6%	8	3,6%	19	9,8%	9	4,4%	22	11,6%	25	15%	113	7,3%
Trancamento	7	3,5%	8	4,5%	8	4%	13	5,9%	2	1%	7	3,4%	10	5,3%	9	5,4%	64	4,1%
Total	200	100%	177	100%	201	100%	220	100%	194	100%	204	100%	189	100%	167	100%	1552	100%
<b>TOTAL</b>																		
Aprovado	380	92,2%	367	91,3%	388	93,5%	378	90%	358	88,8%	354	85,9%	323	85,7%	298	80,8%	2846	88,7%
Reprovado (I)	2	0,5%	4	1%	0	0%	4	1%	2	0,5%	25	6,1%	11	2,9%	9	2,4%	57	1,8%
Reprovado (R)	18	4,4%	13	3,2%	16	3,9%	24	5,7%	31	7,7%	12	2,9%	25	6,6%	44	11,9%	183	5,7%
Trancamento	12	2,9%	18	4,5%	11	2,7%	14	3,3%	12	3%	21	5,1%	18	4,8%	18	4,9%	124	3,9%
Total	412	100%	402	100%	415	100%	420	100%	403	100%	412	100%	377	100%	369	100%	3210	100%

\* Foram destacadas na cor cinza as células em que o percentual de aprovados é menor do que o percentual geral de aprovados da atividade acadêmica curricular, considerando todo o período avaliado.

DIP005–Direito Administrativo I

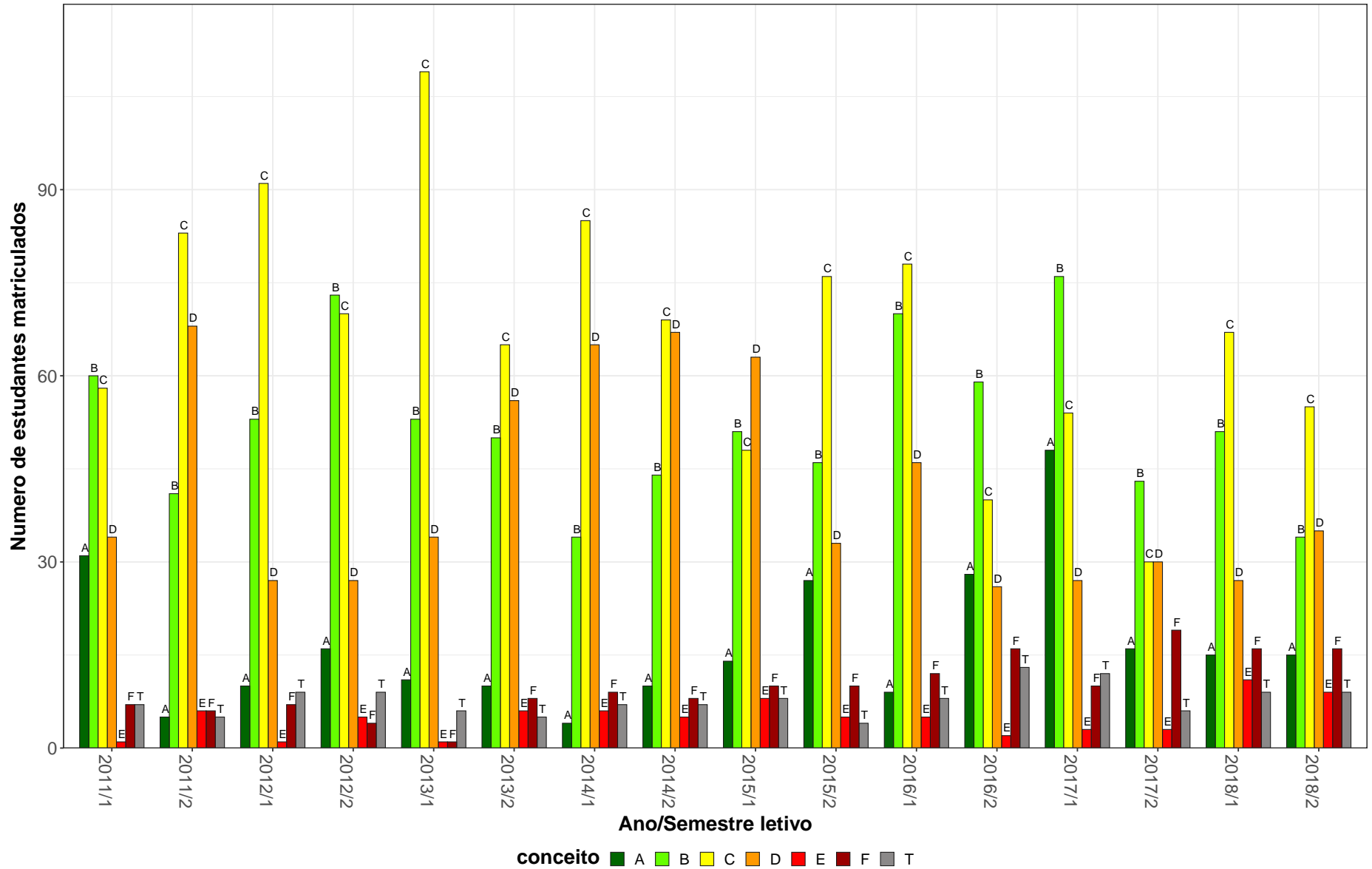


Figura 21: Conceito obtido pelos estudantes na atividade acadêmica curricular DIP005-Direito Administrativo I no período de 2011 a 2018 na Faculdade de Direito.

**Tabela 23: Avaliação da atividade DIP021-Direito Internacional Publico no período de 2011 e 2018**

Situação	2011		2012		2013		2014		2015		2016		2017		2018		Total	
	Freq.	%	Freq.	%	Freq.	%	Freq.	%	Freq.	%	Freq.	%	Freq.	%	Freq.	%	Freq.	%
<b>Direito Diurno (Bacharelado)</b>																		
Aprovado	207	98,1%	207	94,1%	188	94,9%	203	97,1%	197	94,7%	152	91%	159	90,9%	180	89,6%	1493	94%
Reprovado (I)	0	0%	1	0,5%	1	0,5%	2	1%	0	0%	0	0%	0	0%	1	0,5%	5	0,3%
Reprovado (R)	2	0,9%	8	3,6%	5	2,5%	2	1%	9	4,3%	9	5,4%	13	7,4%	12	6%	60	3,8%
Trancamento	2	0,9%	4	1,8%	4	2%	2	1%	2	1%	6	3,6%	3	1,7%	8	4%	31	2%
Total	211	100%	220	100%	198	100%	209	100%	208	100%	167	100%	175	100%	201	100%	1589	100%
<b>Direito Noturno (Bacharelado)</b>																		
Aprovado	190	79,8%	207	86,6%	200	95,2%	167	77,3%	203	87,5%	123	82,6%	149	78,4%	165	80,9%	1404	83,7%
Reprovado (I)	9	3,8%	8	3,3%	4	1,9%	11	5,1%	8	3,4%	4	2,7%	12	6,3%	8	3,9%	64	3,8%
Reprovado (R)	17	7,1%	14	5,9%	1	0,5%	24	11,1%	14	6%	12	8,1%	20	10,5%	17	8,3%	119	7,1%
Trancamento	22	9,2%	10	4,2%	5	2,4%	14	6,5%	7	3%	10	6,7%	9	4,7%	14	6,9%	91	5,4%
Total	238	100%	239	100%	210	100%	216	100%	232	100%	149	100%	190	100%	204	100%	1678	100%
<b>Relações Econômicas Internacionais (Bacharelado)</b>																		
Aprovado	2	66,7%	2	40%	36	92,3%	33	86,8%	22	95,7%	17	94,4%	42	95,5%	23	82,1%	177	89,4%
Reprovado (I)	0	0%	0	0%	1	2,6%	1	2,6%	0	0%	0	0%	0	0%	0	0%	2	1%
Reprovado (R)	0	0%	0	0%	0	0%	1	2,6%	0	0%	1	5,6%	2	4,5%	1	3,6%	5	2,5%
Trancamento	1	33,3%	3	60%	2	5,1%	3	7,9%	1	4,3%	0	0%	0	0%	4	14,3%	14	7,1%
Total	3	100%	5	100%	39	100%	38	100%	23	100%	18	100%	44	100%	28	100%	198	100%
<b>TOTAL</b>																		
Aprovado	400	87,9%	416	89,7%	424	94,9%	403	87%	425	90,8%	293	86,9%	351	85,4%	371	84,9%	3083	88,5%
Reprovado (I)	10	2,2%	9	1,9%	6	1,3%	14	3%	8	1,7%	4	1,2%	13	3,2%	9	2,1%	73	2,1%
Reprovado (R)	20	4,4%	22	4,7%	6	1,3%	27	5,8%	24	5,1%	24	7,1%	35	8,5%	30	6,9%	188	5,4%
Trancamento	25	5,5%	17	3,7%	11	2,5%	19	4,1%	11	2,4%	16	4,7%	12	2,9%	27	6,2%	138	4%
Total	455	100%	464	100%	447	100%	463	100%	468	100%	337	100%	411	100%	437	100%	3482	100%

\* Foram destacadas na cor cinza as células em que o percentual de aprovados é menor do que o percentual geral de aprovados da atividade acadêmica curricular, considerando todo o período avaliado.

DIP021–Direito Internacional Publico

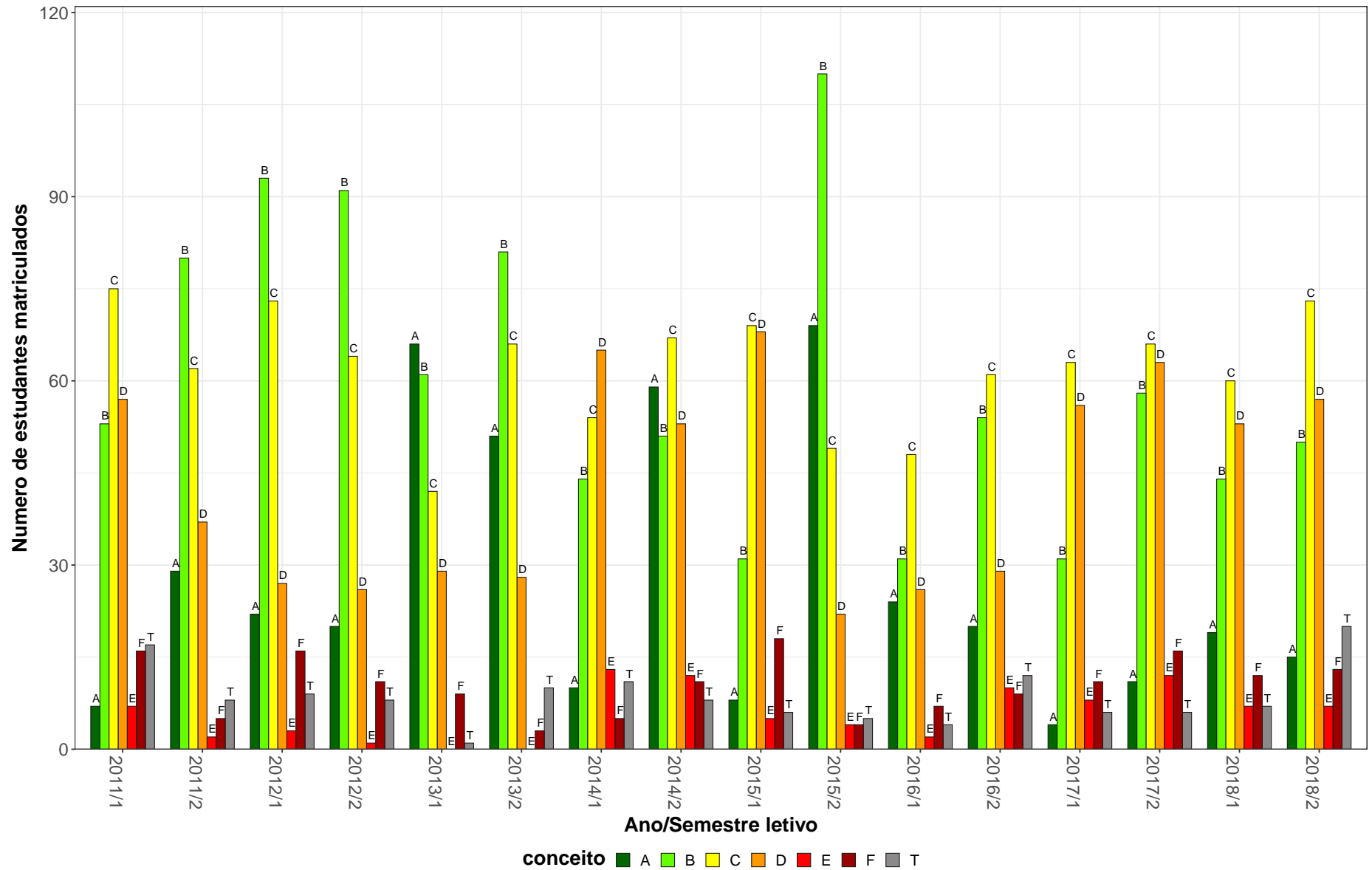


Figura 22: Conceito obtido pelos estudantes na atividade acadêmica curricular DIP021-Direito Internacional Publico no período de 2011 a 2018 na Faculdade de Direito.

**Tabela 24: Avaliação da atividade DIP040-Teoria da Constituição no período de 2011 e 2018**

Situação	2011		2012		2013		2014		2015		2016		2017		2018		Total	
	Freq.	%	Freq.	%	Freq.	%	Freq.	%	Freq.	%	Freq.	%	Freq.	%	Freq.	%	Freq.	%
<b>Direito Diurno (Bacharelado)</b>																		
Aprovado	209	97,2%	200	97,6%	193	94,6%	195	87,4%	160	87,4%	158	82,7%	181	81,2%	203	91,4%	1499	90%
Reprovado (I)	0	0%	0	0%	0	0%	0	0%	0	0%	0	0%	0	0%	3	1,4%	3	0,2%
Reprovado (R)	1	0,5%	3	1,5%	8	3,9%	21	9,4%	11	6%	20	10,5%	35	15,7%	10	4,5%	109	6,5%
Trancamento	5	2,3%	2	1%	3	1,5%	7	3,1%	12	6,6%	13	6,8%	7	3,1%	6	2,7%	55	3,3%
Total	215	100%	205	100%	204	100%	223	100%	183	100%	191	100%	223	100%	222	100%	1666	100%
<b>Direito Noturno (Bacharelado)</b>																		
Aprovado	192	95%	201	97,1%	192	90,1%	177	87,2%	132	80%	176	89,8%	156	89,7%	180	84,9%	1406	89,4%
Reprovado (I)	0	0%	0	0%	0	0%	0	0%	0	0%	0	0%	0	0%	3	1,4%	3	0,2%
Reprovado (R)	6	3%	4	1,9%	11	5,2%	18	8,9%	19	11,5%	10	5,1%	9	5,2%	11	5,2%	88	5,6%
Trancamento	4	2%	2	1%	10	4,7%	8	3,9%	14	8,5%	10	5,1%	9	5,2%	18	8,5%	75	4,8%
Total	202	100%	207	100%	213	100%	203	100%	165	100%	196	100%	174	100%	212	100%	1572	100%
<b>TOTAL</b>																		
Aprovado	407	95,8%	406	96%	386	92,3%	372	87,3%	294	83,5%	335	86,1%	337	84,9%	383	87,8%	2920	89,4%
Reprovado (I)	0	0%	0	0%	0	0%	0	0%	0	0%	0	0%	0	0%	6	1,4%	6	0,2%
Reprovado (R)	8	1,9%	10	2,4%	19	4,5%	39	9,2%	31	8,8%	31	8%	44	11,1%	22	5%	204	6,2%
Trancamento	10	2,4%	7	1,7%	13	3,1%	15	3,5%	27	7,7%	23	5,9%	16	4%	25	5,7%	136	4,2%
Total	425	100%	423	100%	418	100%	426	100%	352	100%	389	100%	397	100%	436	100%	3266	100%

\* Foram destacadas na cor cinza as células em que o percentual de aprovados é menor do que o percentual geral de aprovados da atividade acadêmica curricular, considerando todo o período avaliado.



DIP040–Teoria da Constituição

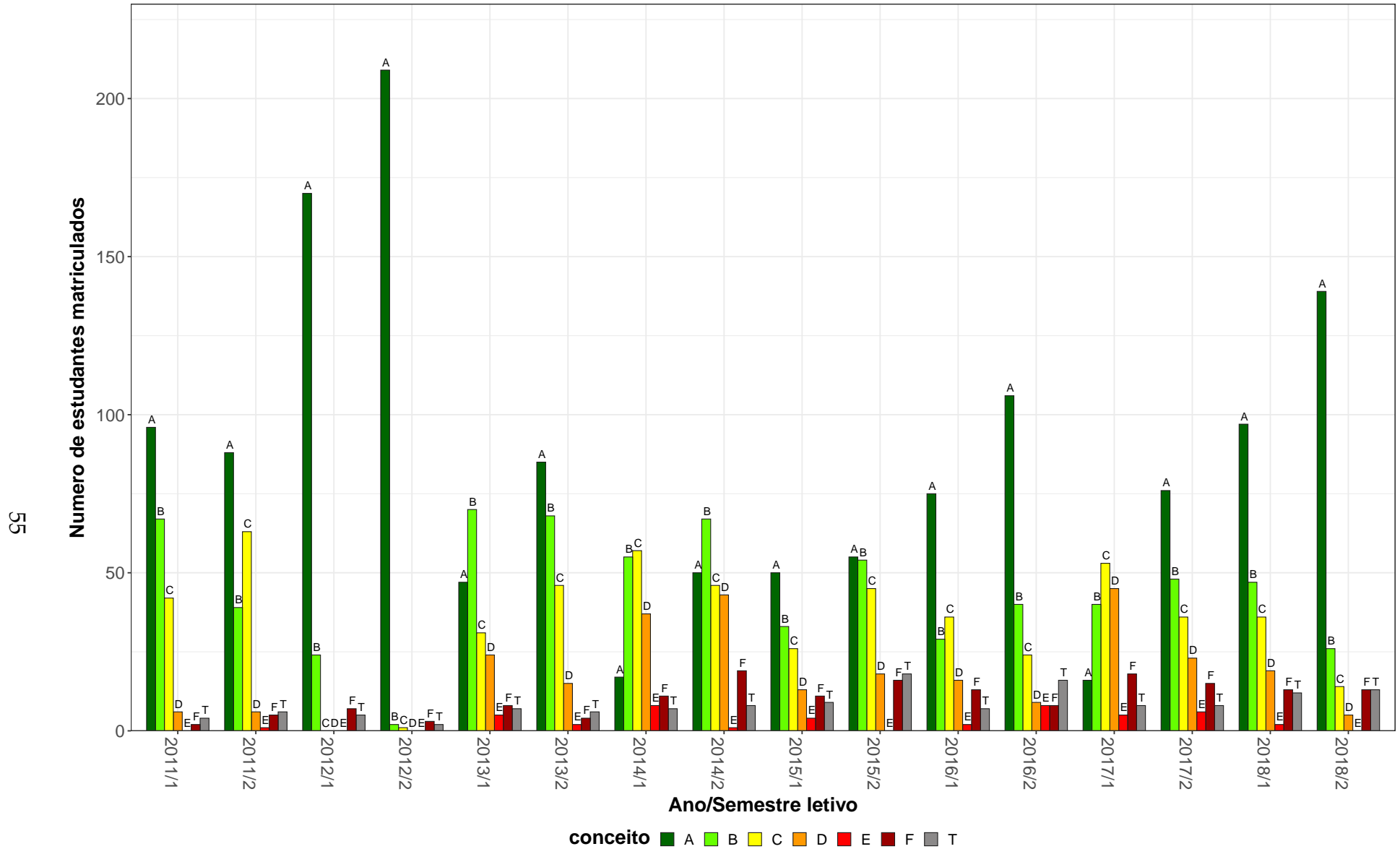


Figura 23: Conceito obtido pelos estudantes na atividade acadêmica curricular DIP040-Teoria da Constituição no período de 2011 a 2018 na Faculdade de Direito.

**Tabela 25: Avaliação da atividade DIP041-Teoria do Estado II no período de 2011 e 2018**

Situação	2011		2012		2013		2014		2015		2016		2017		2018		Total	
	Freq.	%	Freq.	%	Freq.	%	Freq.	%	Freq.	%	Freq.	%	Freq.	%	Freq.	%	Freq.	%
<b>Direito Diurno (Bacharelado)</b>																		
Aprovado	209	96,3%	196	95,1%	199	97,1%	200	92,2%	158	86,8%	170	86,7%	185	86,9%	192	88,9%	1509	91,3%
Reprovado (I)	0	0%	0	0%	0	0%	1	0,5%	0	0%	4	2%	1	0,5%	0	0%	6	0,4%
Reprovado (R)	2	0,9%	7	3,4%	2	1%	5	2,3%	12	6,6%	11	5,6%	20	9,4%	14	6,5%	73	4,4%
Trancamento	6	2,8%	3	1,5%	4	2%	11	5,1%	12	6,6%	11	5,6%	7	3,3%	10	4,6%	64	3,9%
Total	217	100%	206	100%	205	100%	217	100%	182	100%	196	100%	213	100%	216	100%	1652	100%
<b>Direito Noturno (Bacharelado)</b>																		
Aprovado	192	90,1%	190	88,8%	195	88,2%	176	84,2%	145	82,9%	179	86,9%	160	87,9%	168	82,4%	1405	86,5%
Reprovado (I)	2	0,9%	1	0,5%	0	0%	5	2,4%	3	1,7%	1	0,5%	2	1,1%	0	0%	14	0,9%
Reprovado (R)	11	5,2%	13	6,1%	10	4,5%	13	6,2%	12	6,9%	15	7,3%	11	6%	19	9,3%	104	6,4%
Trancamento	8	3,8%	10	4,7%	16	7,2%	15	7,2%	15	8,6%	11	5,3%	9	4,9%	17	8,3%	101	6,2%
Total	213	100%	214	100%	221	100%	209	100%	175	100%	206	100%	182	100%	204	100%	1624	100%
<b>TOTAL</b>																		
Aprovado	401	93,3%	386	91,7%	394	92,5%	376	88,3%	303	84,6%	349	86,8%	345	87,3%	361	85,7%	2915	88,9%
Reprovado (I)	2	0,5%	1	0,2%	0	0%	6	1,4%	4	1,1%	5	1,2%	3	0,8%	0	0%	21	0,6%
Reprovado (R)	13	3%	20	4,8%	12	2,8%	18	4,2%	24	6,7%	26	6,5%	31	7,8%	33	7,8%	177	5,4%
Trancamento	14	3,3%	14	3,3%	20	4,7%	26	6,1%	27	7,5%	22	5,5%	16	4,1%	27	6,4%	166	5,1%
Total	430	100%	421	100%	426	100%	426	100%	358	100%	402	100%	395	100%	421	100%	3279	100%

\* Foram destacadas na cor cinza as células as células em que o percentual de aprovados é menor do que o percentual geral de aprovados da atividade acadêmica curricular, considerando todo o período avaliado.

DIP041–Teoria do Estado II

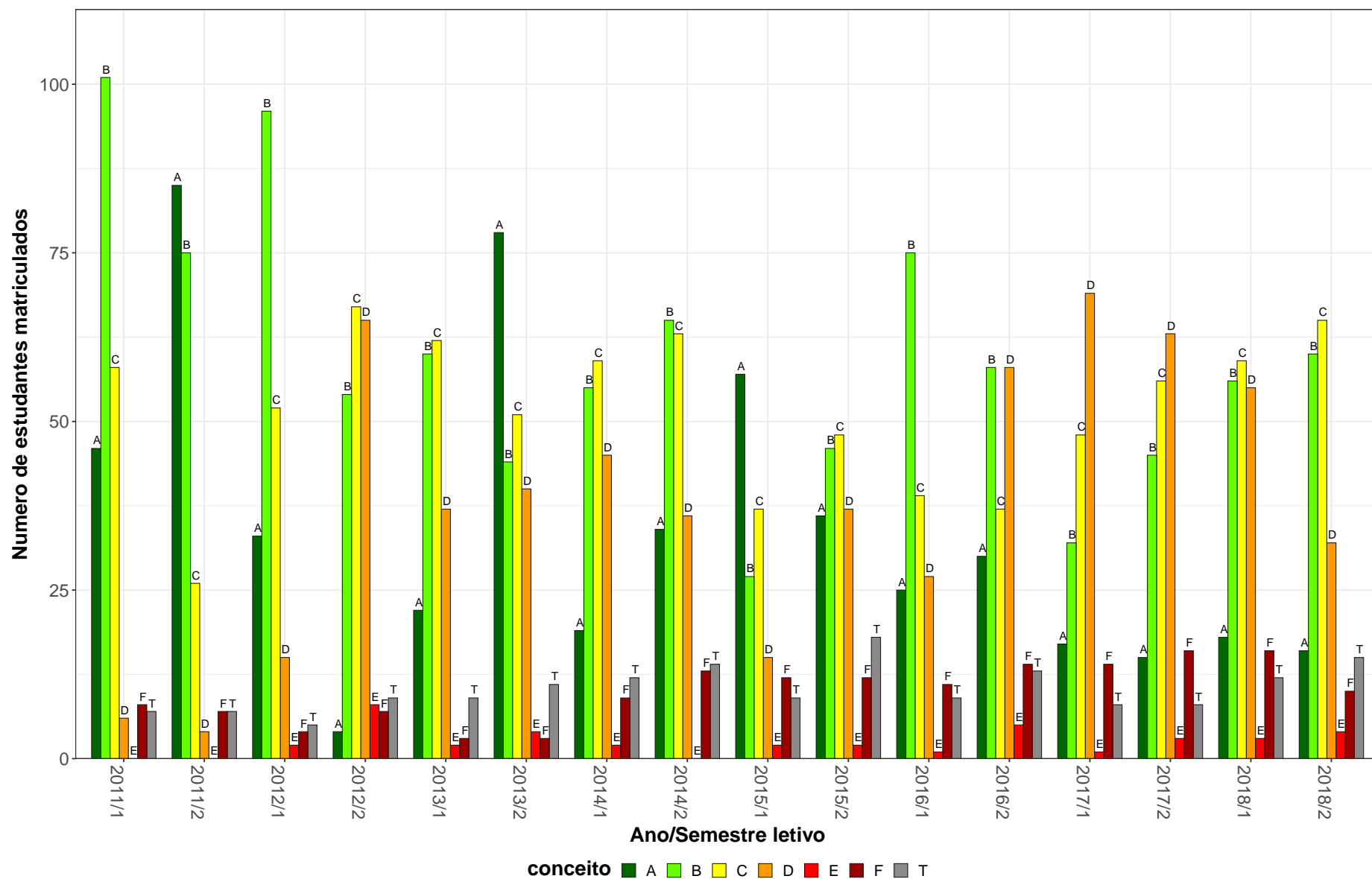


Figura 24: Conceito obtido pelos estudantes na atividade acadêmica curricular DIP041-Teoria do Estado II no período de 2011 a 2018 na Faculdade de Direito.

**Tabela 26: Avaliação da atividade DIP042-Direito Constitucional II no período de 2011 e 2018**

Situação	2011		2012		2013		2014		2015		2016		2017		2018		Total	
	Freq.	%	Freq.	%	Freq.	%	Freq.	%	Freq.	%	Freq.	%	Freq.	%	Freq.	%	Freq.	%
<b>Direito Diurno (Bacharelado)</b>																		
Aprovado	209	99,5%	207	97,2%	190	97,4%	191	93,2%	207	98,1%	147	91,9%	164	90,6%	181	92,3%	1496	95,2%
Reprovado (I)	0	0%	0	0%	0	0%	0	0%	2	0,9%	0	0%	0	0%	3	1,5%	5	0,3%
Reprovado (R)	0	0%	5	2,3%	3	1,5%	10	4,9%	1	0,5%	9	5,6%	14	7,7%	5	2,6%	47	3%
Trancamento	1	0,5%	1	0,5%	2	1%	4	2%	1	0,5%	4	2,5%	3	1,7%	7	3,6%	23	1,5%
Total	210	100%	213	100%	195	100%	205	100%	211	100%	160	100%	181	100%	196	100%	1571	100%
<b>Direito Noturno (Bacharelado)</b>																		
Aprovado	182	93,3%	192	95,5%	189	95,9%	169	80,9%	199	89,2%	119	86,2%	150	83,3%	153	86,9%	1353	89,1%
Reprovado (I)	0	0%	0	0%	0	0%	0	0%	7	3,1%	0	0%	0	0%	2	1,1%	9	0,6%
Reprovado (R)	6	3,1%	4	2%	4	2%	25	12%	4	1,8%	11	8%	25	13,9%	13	7,4%	92	6,1%
Trancamento	7	3,6%	5	2,5%	4	2%	15	7,2%	13	5,8%	8	5,8%	5	2,8%	8	4,5%	65	4,3%
Total	195	100%	201	100%	197	100%	209	100%	223	100%	138	100%	180	100%	176	100%	1519	100%
<b>TOTAL</b>																		
Aprovado	392	96,3%	399	96,4%	380	96,7%	361	87%	406	93,5%	272	88,3%	314	86,7%	336	89,8%	2860	92,1%
Reprovado (I)	0	0%	0	0%	0	0%	0	0%	9	2,1%	0	0%	0	0%	5	1,3%	14	0,5%
Reprovado (R)	7	1,7%	9	2,2%	7	1,8%	35	8,4%	5	1,2%	24	7,8%	40	11%	18	4,8%	145	4,7%
Trancamento	8	2%	6	1,4%	6	1,5%	19	4,6%	14	3,2%	12	3,9%	8	2,2%	15	4%	88	2,8%
Total	407	100%	414	100%	393	100%	415	100%	434	100%	308	100%	362	100%	374	100%	3107	100%

\* Foram destacadas na cor cinza as células em que o percentual de aprovados é menor do que o percentual geral de aprovados da atividade acadêmica curricular, considerando todo o período avaliado.

DIP042–Direito Constitucional II

59

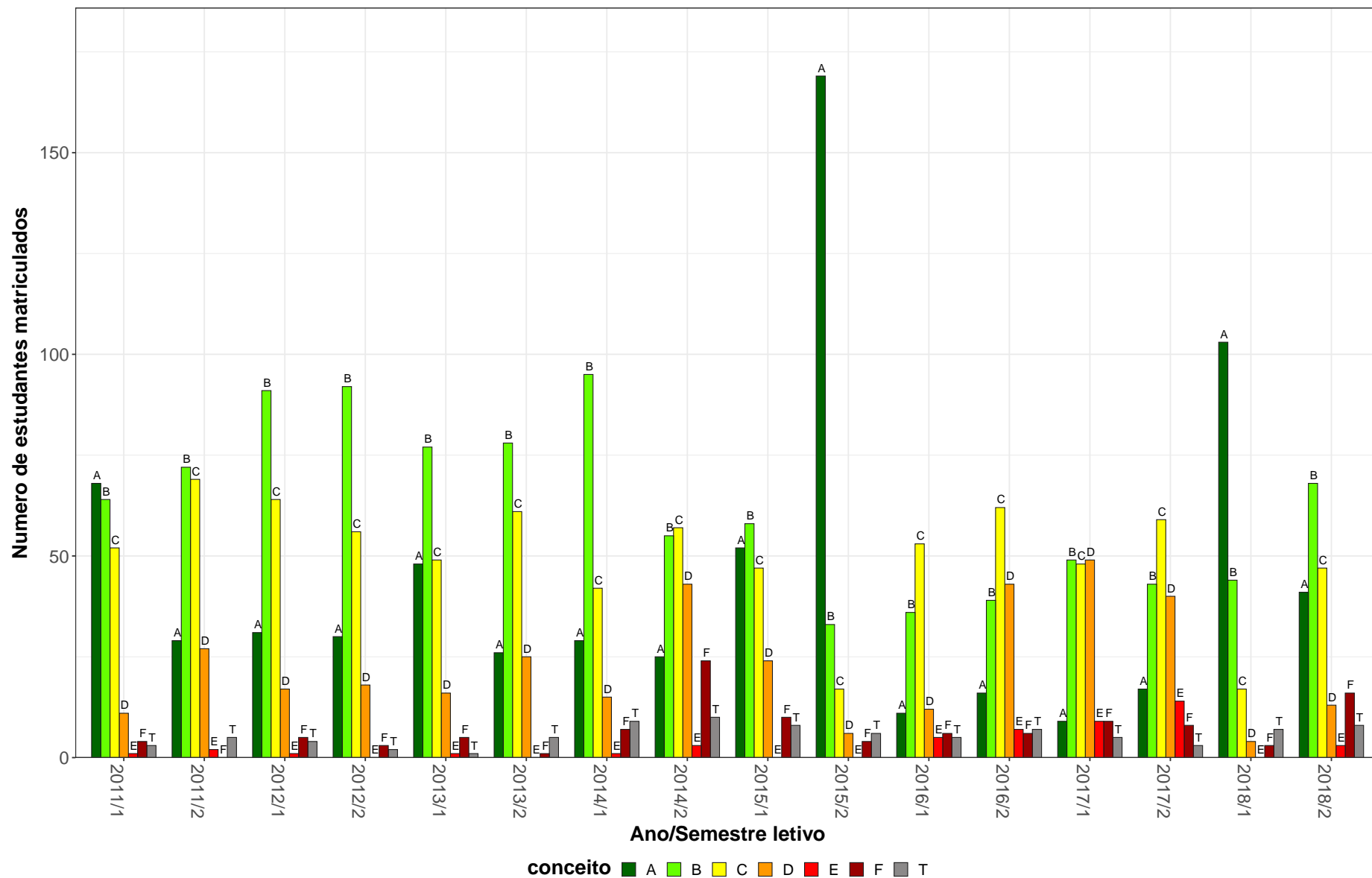


Figura 25: Conceito obtido pelos estudantes na atividade acadêmica curricular DIP042-Direito Constitucional II no período de 2011 a 2018 na Faculdade de Direito.

Tabela 27: Avaliação da atividade DIP043-Direito Financeiro no período de 2011 e 2018

Situação	2011		2012		2013		2014		2015		2016		2017		2018		Total	
	Freq.	%	Freq.	%	Freq.	%	Freq.	%	Freq.	%	Freq.	%	Freq.	%	Freq.	%	Freq.	%
<b>Direito Diurno (Bacharelado)</b>																		
Aprovado	215	96,4%	203	94,9%	208	93,7%	184	95,3%	202	95,3%	187	94,9%	139	88%	170	90,4%	1508	93,8%
Reprovado (I)	0	0%	0	0%	0	0%	0	0%	0	0%	0	0%	5	3,2%	5	2,7%	10	0,6%
Reprovado (R)	7	3,1%	10	4,7%	9	4,1%	4	2,1%	7	3,3%	4	2%	11	7%	9	4,8%	61	3,8%
Trancamento	1	0,4%	1	0,5%	5	2,3%	5	2,6%	3	1,4%	6	3%	3	1,9%	4	2,1%	28	1,7%
Total	223	100%	214	100%	222	100%	193	100%	212	100%	197	100%	158	100%	188	100%	1607	100%
<b>Direito Noturno (Bacharelado)</b>																		
Aprovado	180	88,7%	174	90,2%	187	92,6%	190	92,7%	190	91,3%	181	90,5%	138	87,9%	142	88,8%	1382	90,4%
Reprovado (I)	3	1,5%	0	0%	0	0%	0	0%	0	0%	0	0%	9	5,7%	3	1,9%	15	1%
Reprovado (R)	3	1,5%	14	7,3%	6	3%	10	4,9%	7	3,4%	11	5,5%	5	3,2%	9	5,6%	65	4,3%
Trancamento	17	8,4%	5	2,6%	9	4,5%	5	2,4%	11	5,3%	8	4%	5	3,2%	6	3,8%	66	4,3%
Total	203	100%	193	100%	202	100%	205	100%	208	100%	200	100%	157	100%	160	100%	1528	100%
<b>TOTAL</b>																		
Aprovado	397	91,9%	382	91,8%	395	93,2%	374	94%	392	92,9%	369	91,3%	280	85,4%	315	89,2%	2904	91,4%
Reprovado (I)	3	0,7%	0	0%	0	0%	0	0%	0	0%	0	0%	17	5,2%	8	2,3%	28	0,9%
Reprovado (R)	11	2,5%	26	6,2%	15	3,5%	14	3,5%	16	3,8%	18	4,5%	19	5,8%	18	5,1%	137	4,3%
Trancamento	21	4,9%	8	1,9%	14	3,3%	10	2,5%	14	3,3%	17	4,2%	12	3,7%	12	3,4%	108	3,4%
Total	432	100%	416	100%	424	100%	398	100%	422	100%	404	100%	328	100%	353	100%	3177	100%

\* Foram destacadas na cor cinza as células em que o percentual de aprovados é menor do que o percentual geral de aprovados da atividade acadêmica curricular, considerando todo o período avaliado.

DIP043–Direito Financeiro

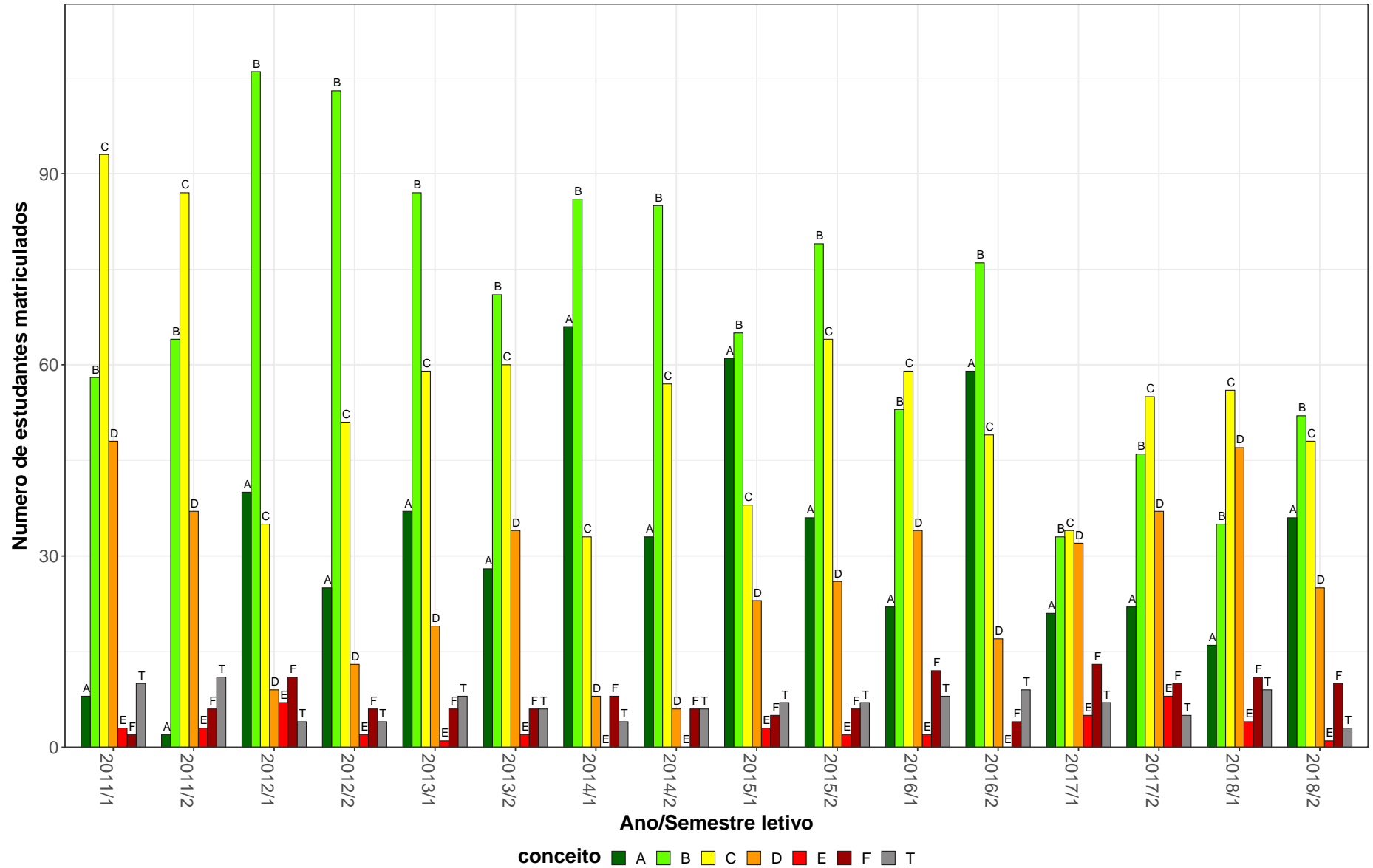


Figura 26: Conceito obtido pelos estudantes na atividade acadêmica curricular DIP043-Direito Financeiro no período de 2011 a 2018 na Faculdade de Direito.

**Tabela 28: Avaliação da atividade DIP045-Direito Administrativo II no período de 2011 e 2018**

Situação	2011		2012		2013		2014		2015		2016		2017		2018		Total	
	Freq.	%	Freq.	%	Freq.	%	Freq.	%	Freq.	%	Freq.	%	Freq.	%	Freq.	%	Freq.	%
<b>Direito Diurno (Bacharelado)</b>																		
Aprovado	67	94,4%	195	91,5%	198	90%	192	88,1%	195	95,1%	192	89,7%	185	90,2%	129	88,4%	1353	90,7%
Reprovado (I)	0	0%	0	0%	0	0%	9	4,1%	2	1%	7	3,3%	7	3,4%	6	4,1%	31	2,1%
Reprovado (R)	1	1,4%	11	5,2%	14	6,4%	9	4,1%	3	1,5%	9	4,2%	10	4,9%	2	1,4%	59	4%
Trancamento	3	4,2%	7	3,3%	8	3,6%	8	3,7%	5	2,4%	6	2,8%	3	1,5%	9	6,2%	49	3,3%
Total	71	100%	213	100%	220	100%	218	100%	205	100%	214	100%	205	100%	146	100%	1492	100%
<b>Direito Noturno (Bacharelado)</b>																		
Aprovado	93	97,9%	142	78,5%	185	87,3%	182	87,9%	184	88,9%	196	95,1%	174	94,6%	125	92,6%	1281	89,8%
Reprovado (I)	0	0%	8	4,4%	0	0%	0	0%	6	2,9%	0	0%	4	2,2%	5	3,7%	23	1,6%
Reprovado (R)	1	1,1%	22	12,2%	23	10,8%	16	7,7%	12	5,8%	7	3,4%	3	1,6%	1	0,7%	85	6%
Trancamento	1	1,1%	9	5%	4	1,9%	9	4,3%	5	2,4%	3	1,5%	3	1,6%	4	3%	38	2,7%
Total	95	100%	181	100%	212	100%	207	100%	207	100%	206	100%	184	100%	135	100%	1427	100%
<b>TOTAL</b>																		
Aprovado	160	96,4%	337	85,5%	384	88,7%	375	88%	379	92%	389	92,4%	359	92,3%	256	90,1%	2639	90,2%
Reprovado (I)	0	0%	8	2%	0	0%	9	2,1%	8	1,9%	7	1,7%	11	2,8%	11	3,9%	54	1,8%
Reprovado (R)	2	1,2%	33	8,4%	37	8,5%	25	5,9%	15	3,6%	16	3,8%	13	3,3%	3	1,1%	144	4,9%
Trancamento	4	2,4%	16	4,1%	12	2,8%	17	4%	10	2,4%	9	2,1%	6	1,5%	14	4,9%	88	3%
Total	166	100%	394	100%	433	100%	426	100%	412	100%	421	100%	389	100%	284	100%	2925	100%

\* Foram destacadas na cor cinza as células em que o percentual de aprovados é menor do que o percentual geral de aprovados da atividade acadêmica curricular, considerando todo o período avaliado.



DIP045–Direito Administrativo II

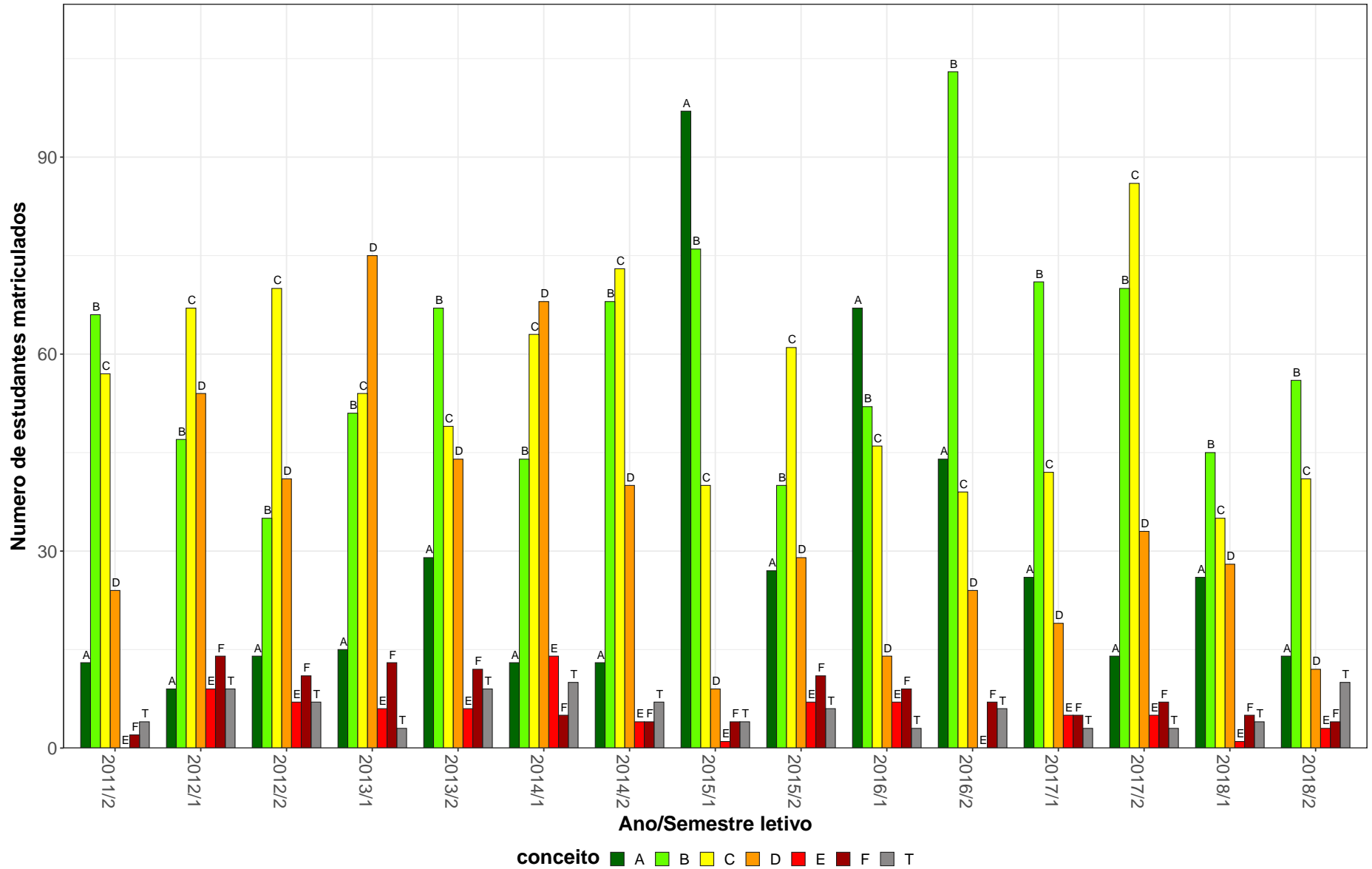


Figura 27: Conceito obtido pelos estudantes na atividade acadêmica curricular DIP045-Direito Administrativo II no período de 2011 a 2018 na Faculdade de Direito.

**Tabela 29: Avaliação da atividade DIP056-Topicos em Direito Constitucional C no período de 2011 e 2018**

Situação	2011		2012		2013		2014		2015		2016		2017		2018		Total	
	Freq.	%	Freq.	%	Freq.	%	Freq.	%	Freq.	%	Freq.	%	Freq.	%	Freq.	%	Freq.	%
<b>Direito Diurno (Bacharelado)</b>																		
Aprovado	0	-	25	96,2%	113	87,6%	351	93,4%	222	94,9%	168	82%	170	75,6%	86	77,5%	1135	86,9%
Reprovado (I)	0	-	0	0%	0	0%	0	0%	0	0%	0	0%	0	0%	0	0%	0	0%
Reprovado (R)	0	-	0	0%	2	1,6%	4	1,1%	2	0,9%	6	2,9%	14	6,2%	2	1,8%	30	2,3%
Trancamento	0	-	1	3,8%	14	10,9%	21	5,6%	10	4,3%	31	15,1%	41	18,2%	23	20,7%	141	10,8%
Total	0	-	26	100%	129	100%	376	100%	234	100%	205	100%	225	100%	111	100%	1306	100%
<b>Direito Noturno (Bacharelado)</b>																		
Aprovado	0	-	33	97,1%	124	92,5%	219	89,8%	192	83,5%	203	80,6%	120	75,9%	67	82,7%	958	84,6%
Reprovado (I)	0	-	0	0%	0	0%	0	0%	0	0%	0	0%	0	0%	0	0%	0	0%
Reprovado (R)	0	-	0	0%	3	2,2%	8	3,3%	13	5,7%	9	3,6%	14	8,9%	1	1,2%	48	4,2%
Trancamento	0	-	1	2,9%	7	5,2%	17	7%	25	10,9%	40	15,9%	24	15,2%	13	16%	127	11,2%
Total	0	-	34	100%	134	100%	244	100%	230	100%	252	100%	158	100%	81	100%	1133	100%
<b>TOTAL</b>																		
Aprovado	0	-	58	96,7%	237	90,1%	570	91,9%	414	89,2%	371	81,2%	290	75,5%	153	79,7%	2093	85,8%
Reprovado (I)	0	-	0	0%	0	0%	0	0%	0	0%	0	0%	0	0%	0	0%	0	0%
Reprovado (R)	0	-	0	0%	5	1,9%	12	1,9%	15	3,2%	15	3,3%	29	7,6%	3	1,6%	79	3,2%
Trancamento	0	-	2	3,3%	21	8%	38	6,1%	35	7,5%	71	15,5%	65	16,9%	36	18,8%	268	11%
Total	0	-	60	100%	263	100%	620	100%	464	100%	457	100%	384	100%	192	100%	2440	100%

\* Foram destacadas na cor cinza as células em que o percentual de aprovados é menor do que o percentual geral de aprovados da atividade acadêmica curricular, considerando todo o período avaliado.

DIP056–Tópicos em Direito Constitucional C

65

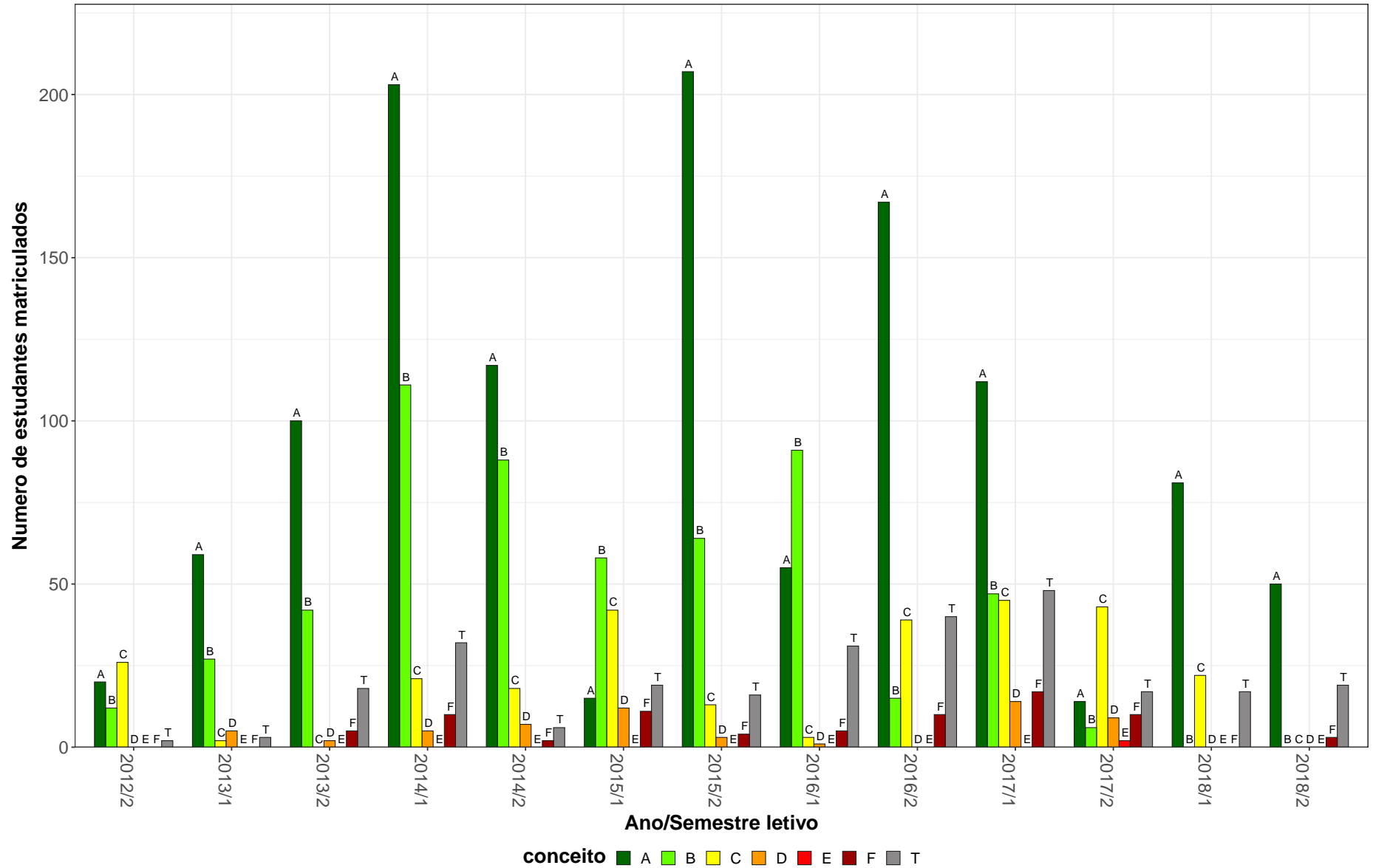
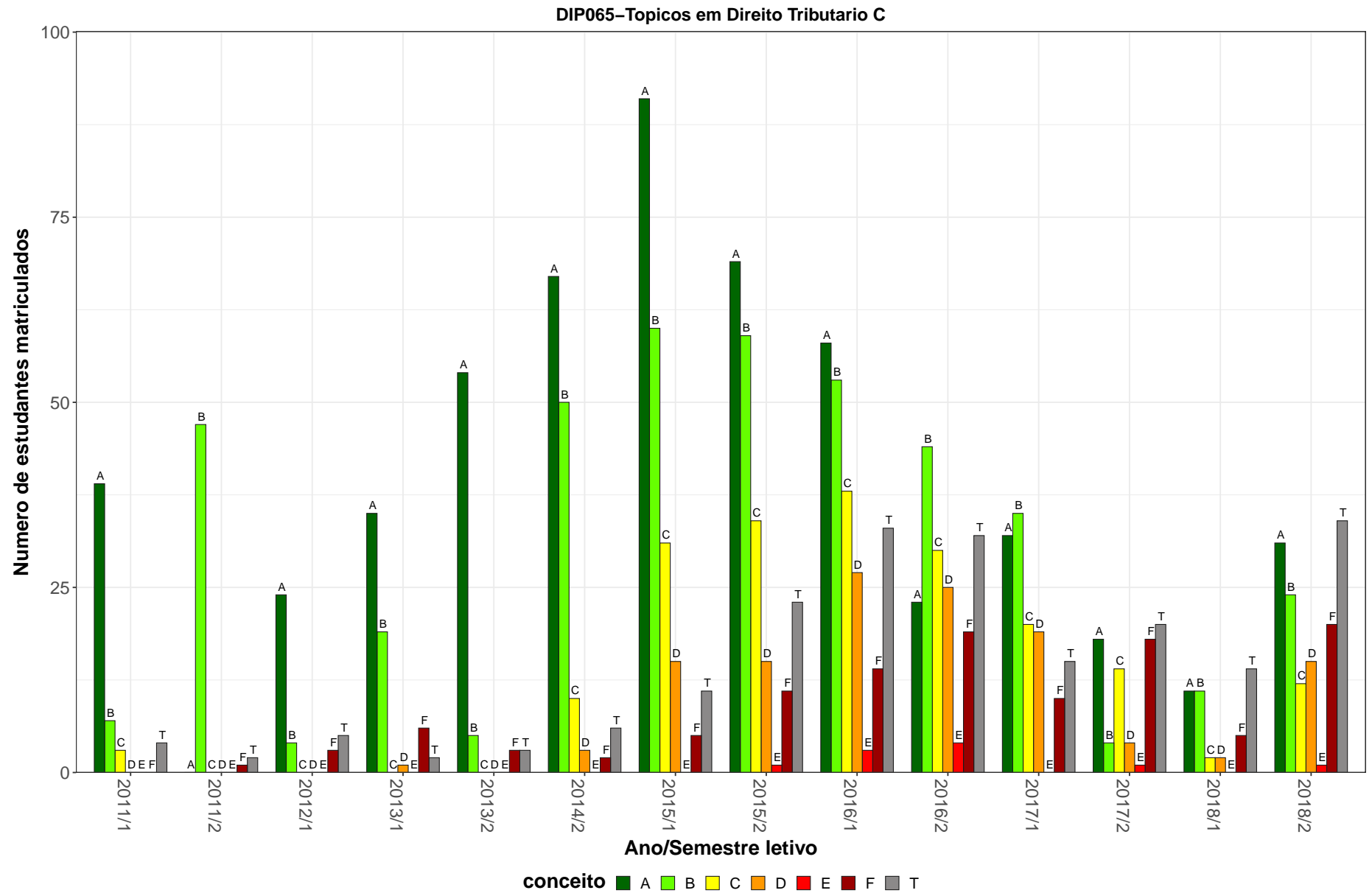


Figura 28: Conceito obtido pelos estudantes na atividade acadêmica curricular DIP056-Tópicos em Direito Constitucional C no período de 2011 a 2018 na Faculdade de Direito.

**Tabela 30: Avaliação da atividade DIP065-Topicos em Direito Tributario C no período de 2011 e 2018**

Situação	2011		2012		2013		2014		2015		2016		2017		2018		Total	
	Freq.	%	Freq.	%	Freq.	%	Freq.	%	Freq.	%	Freq.	%	Freq.	%	Freq.	%	Freq.	%
<b>Direito Diurno (Bacharelado)</b>																		
Aprovado	32	86,5%	11	84,6%	51	89,5%	69	94,5%	245	91,4%	209	76%	91	74%	50	62,5%	758	81,9%
Reprovado (I)	0	0%	0	0%	0	0%	0	0%	0	0%	0	0%	2	1,6%	0	0%	2	0,2%
Reprovado (R)	0	0%	0	0%	3	5,3%	1	1,4%	7	2,6%	24	8,7%	11	8,9%	6	7,5%	52	5,6%
Trancamento	5	13,5%	2	15,4%	3	5,3%	3	4,1%	16	6%	42	15,3%	19	15,4%	24	30%	114	12,3%
Total	37	100%	13	100%	57	100%	73	100%	268	100%	275	100%	123	100%	80	100%	926	100%
<b>Direito Noturno (Bacharelado)</b>																		
Aprovado	64	97%	17	73,9%	63	88,7%	61	93,8%	129	82,2%	89	69,5%	55	63,2%	58	56,9%	536	76,7%
Reprovado (I)	1	1,5%	3	13%	0	0%	0	0%	0	0%	0	0%	5	5,7%	3	2,9%	12	1,7%
Reprovado (R)	0	0%	0	0%	6	8,5%	1	1,5%	10	6,4%	16	12,5%	11	12,6%	17	16,7%	61	8,7%
Trancamento	1	1,5%	3	13%	2	2,8%	3	4,6%	18	11,5%	23	18%	16	18,4%	24	23,5%	90	12,9%
Total	66	100%	23	100%	71	100%	65	100%	157	100%	128	100%	87	100%	102	100%	699	100%
<b>TOTAL</b>																		
Aprovado	96	93,2%	28	77,8%	114	89,1%	130	94,2%	374	88%	298	73,9%	146	69,5%	108	59,3%	1294	79,6%
Reprovado (I)	1	1%	3	8,3%	0	0%	0	0%	0	0%	0	0%	7	3,3%	3	1,6%	14	0,9%
Reprovado (R)	0	0%	0	0%	9	7%	2	1,4%	17	4%	40	9,9%	22	10,5%	23	12,6%	113	7%
Trancamento	6	5,8%	5	13,9%	5	3,9%	6	4,3%	34	8%	65	16,1%	35	16,7%	48	26,4%	204	12,6%
Total	103	100%	36	100%	128	100%	138	100%	425	100%	403	100%	210	100%	182	100%	1625	100%

\* Foram destacadas na cor cinza as células as células em que o percentual de aprovados é menor do que o percentual geral de aprovados da atividade acadêmica curricular, considerando todo o período avaliado.



**Figura 29: Conceito obtido pelos estudantes na atividade acadêmica curricular DIP065-Tópicos em Direito Tributário C no período de 2011 a 2018 na Faculdade de Direito.**

**Tabela 31: Avaliação da atividade DIP068-Topicos em Direito Economico C no período de 2011 e 2018**

Situação	2011		2012		2013		2014		2015		2016		2017		2018		Total	
	Freq.	%	Freq.	%	Freq.	%	Freq.	%	Freq.	%	Freq.	%	Freq.	%	Freq.	%	Freq.	%
<b>Direito Diurno (Bacharelado)</b>																		
Aprovado	0	-	68	73,9%	56	87,5%	147	93%	164	92,7%	134	83,2%	151	80,3%	124	69,3%	844	82,8%
Reprovado (I)	0	-	1	1,1%	2	3,1%	1	0,6%	1	0,6%	3	1,9%	0	0%	2	1,1%	10	1%
Reprovado (R)	0	-	4	4,3%	1	1,6%	0	0%	1	0,6%	3	1,9%	0	0%	6	3,4%	15	1,5%
Trancamento	0	-	19	20,7%	5	7,8%	10	6,3%	11	6,2%	21	13%	37	19,7%	47	26,3%	150	14,7%
Total	0	-	92	100%	64	100%	158	100%	177	100%	161	100%	188	100%	179	100%	1019	100%
<b>Direito Noturno (Bacharelado)</b>																		
Aprovado	0	-	54	85,7%	59	86,8%	159	90,3%	178	89,9%	194	84,7%	144	80%	126	72,8%	914	84,1%
Reprovado (I)	0	-	2	3,2%	3	4,4%	2	1,1%	4	2%	4	1,7%	5	2,8%	5	2,9%	25	2,3%
Reprovado (R)	0	-	2	3,2%	0	0%	3	1,7%	5	2,5%	5	2,2%	5	2,8%	10	5,8%	30	2,8%
Trancamento	0	-	5	7,9%	6	8,8%	12	6,8%	11	5,6%	26	11,4%	26	14,4%	32	18,5%	118	10,9%
Total	0	-	63	100%	68	100%	176	100%	198	100%	229	100%	180	100%	173	100%	1087	100%
<b>TOTAL</b>																		
Aprovado	0	-	122	78,7%	115	87,1%	306	91,6%	342	91,2%	328	84,1%	295	80,2%	250	71%	1758	83,5%
Reprovado (I)	0	-	3	1,9%	5	3,8%	3	0,9%	5	1,3%	7	1,8%	5	1,4%	7	2%	35	1,7%
Reprovado (R)	0	-	6	3,9%	1	0,8%	3	0,9%	6	1,6%	8	2,1%	5	1,4%	16	4,5%	45	2,1%
Trancamento	0	-	24	15,5%	11	8,3%	22	6,6%	22	5,9%	47	12,1%	63	17,1%	79	22,4%	268	12,7%
Total	0	-	155	100%	132	100%	334	100%	375	100%	390	100%	368	100%	352	100%	2106	100%

\* Foram destacadas na cor cinza as células as células em que o percentual de aprovados é menor do que o percentual geral de aprovados da atividade acadêmica curricular, considerando todo o período avaliado.

DIP068–Tópicos em Direito Economico C

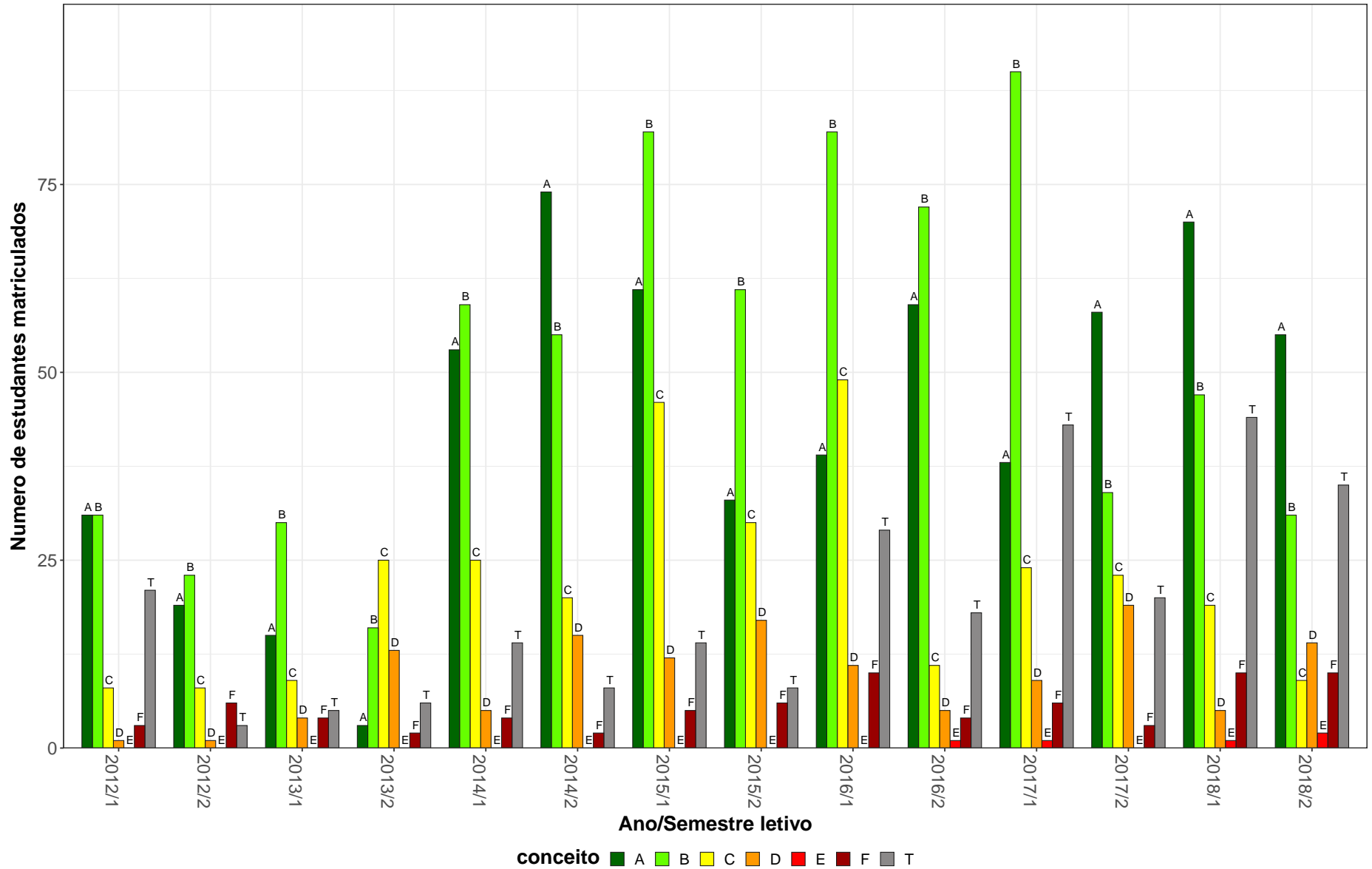


Figura 30: Conceito obtido pelos estudantes na atividade acadêmica curricular DIP068-Tópicos em Direito Economico C no período de 2011 a 2018 na Faculdade de Direito.

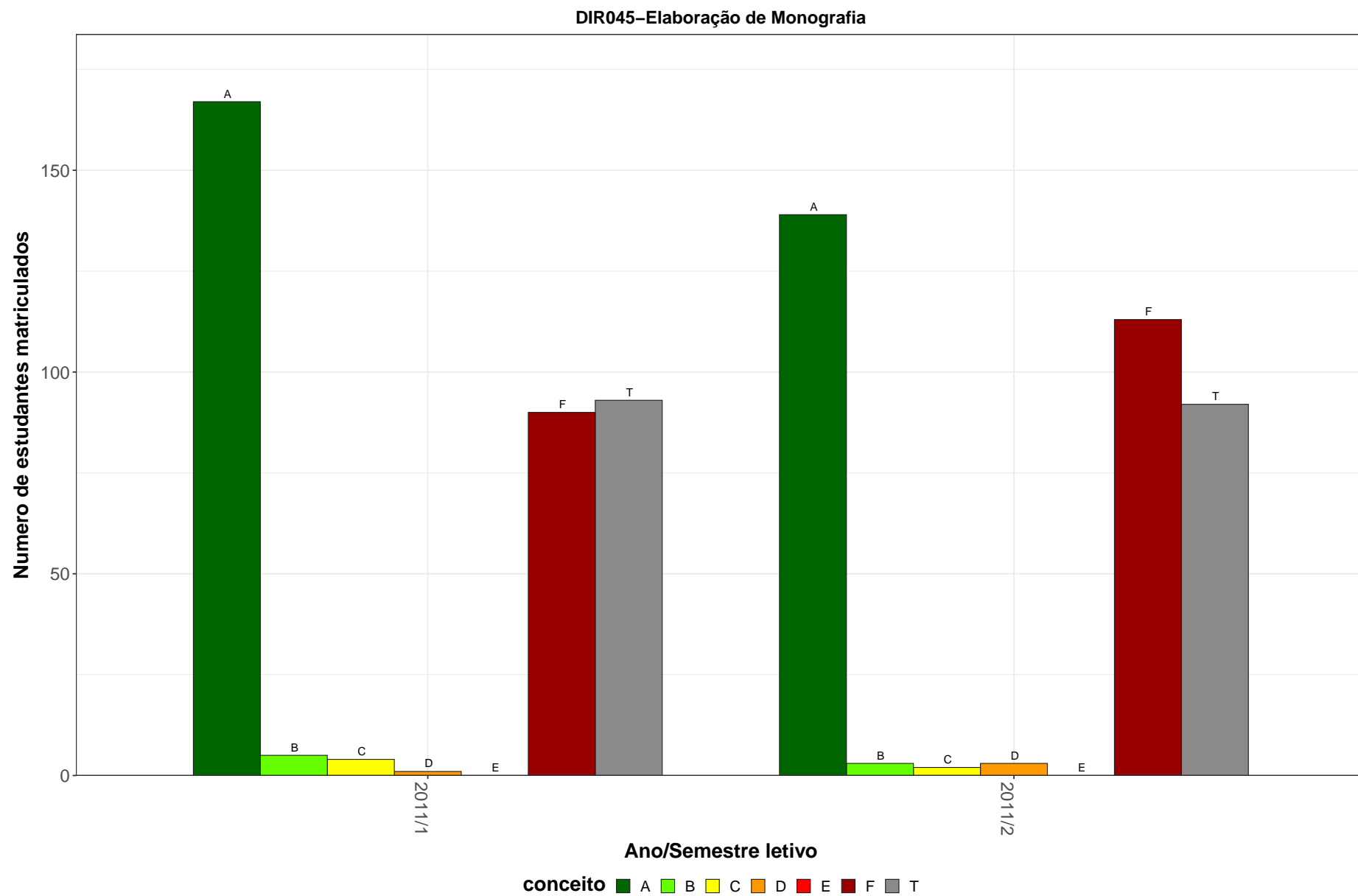
## 2.4 Atividades acadêmicas curriculares ofertadas pelo Departamento DIR

**Tabela 32: Avaliação da atividade DIR045-Elaboração de Monografia no período de 2011 e 2018**

Situação	2011		2012		2013		2014		2015		2016		2017		2018		Total	
	Freq.	%	Freq.	%	Freq.	%	Freq.	%	Freq.	%	Freq.	%	Freq.	%	Freq.	%	Freq.	%
<b>Direito Diurno (Bacharelado)</b>																		
Aprovado	167	47%	0	-	0	-	0	-	0	-	0	-	0	-	0	-	167	47%
Reprovado (I)	0	0%	0	-	0	-	0	-	0	-	0	-	0	-	0	-	0	0%
Reprovado (R)	79	22,3%	0	-	0	-	0	-	0	-	0	-	0	-	0	-	79	22,3%
Trancamento	109	30,7%	0	-	0	-	0	-	0	-	0	-	0	-	0	-	109	30,7%
Total	355	100%	0	-	0	-	0	-	0	-	0	-	0	-	0	-	355	100%
<b>Direito Noturno (Bacharelado)</b>																		
Aprovado	157	44%	0	-	0	-	0	-	0	-	0	-	0	-	0	-	157	44%
Reprovado (I)	0	0%	0	-	0	-	0	-	0	-	0	-	0	-	0	-	0	0%
Reprovado (R)	124	34,7%	0	-	0	-	0	-	0	-	0	-	0	-	0	-	124	34,7%
Trancamento	76	21,3%	0	-	0	-	0	-	0	-	0	-	0	-	0	-	76	21,3%
Total	357	100%	0	-	0	-	0	-	0	-	0	-	0	-	0	-	357	100%
<b>TOTAL</b>																		
Aprovado	324	45,5%	0	-	0	-	0	-	0	-	0	-	0	-	0	-	324	45,5%
Reprovado (I)	0	0%	0	-	0	-	0	-	0	-	0	-	0	-	0	-	0	0%
Reprovado (R)	203	28,5%	0	-	0	-	0	-	0	-	0	-	0	-	0	-	203	28,5%
Trancamento	185	26%	0	-	0	-	0	-	0	-	0	-	0	-	0	-	185	26%
Total	712	100%	0	-	0	-	0	-	0	-	0	-	0	-	0	-	712	100%

\* Foram destacadas na cor cinza as células em que o percentual de aprovados é menor do que o percentual geral de aprovados da atividade acadêmica curricular, considerando todo o período avaliado.



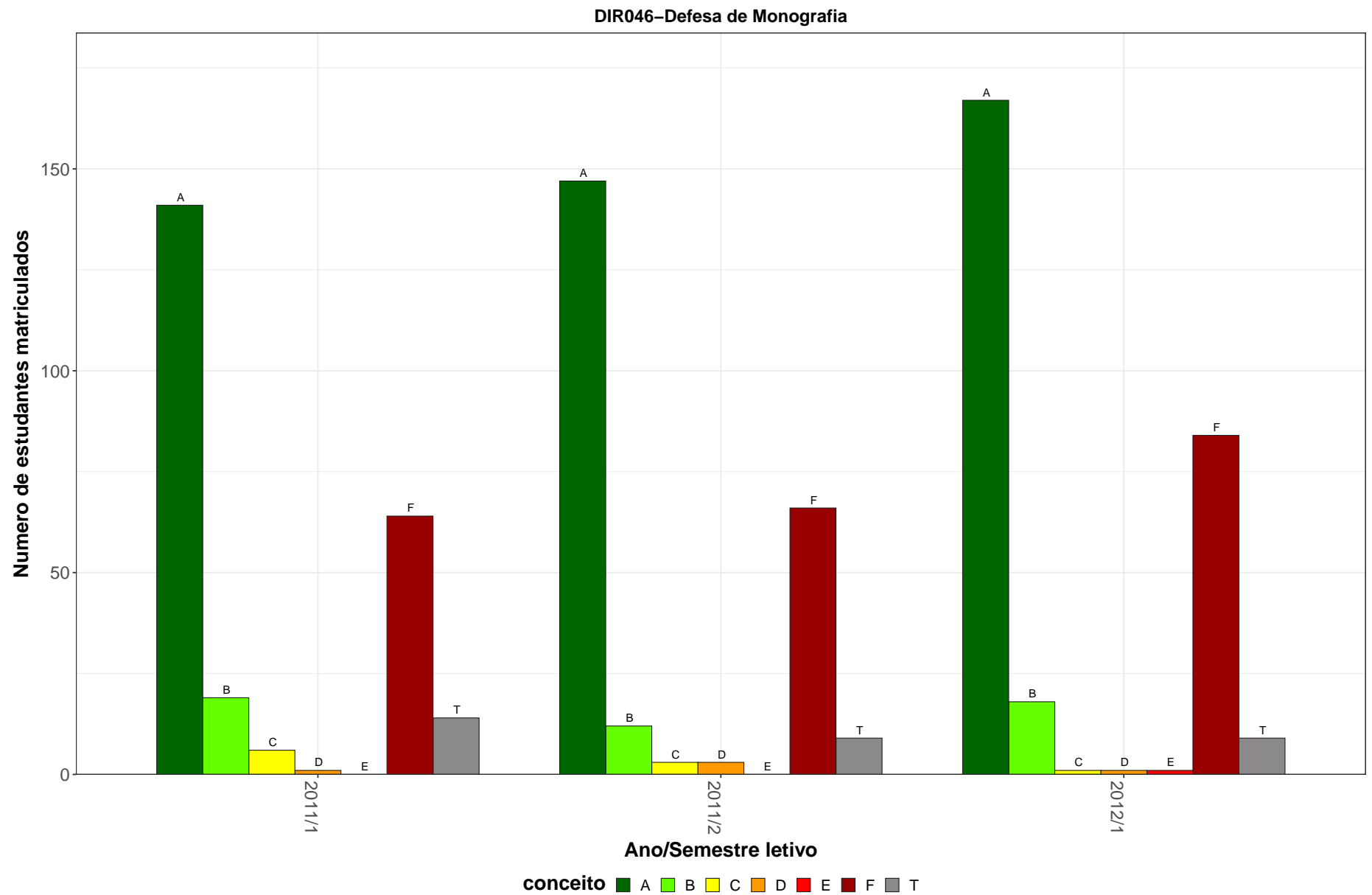


**Figura 31: Conceito obtido pelos estudantes na atividade acadêmica curricular DIR045-Elaboração de Monografia no período de 2011 a 2018 na Faculdade de Direito.**

**Tabela 33: Avaliação da atividade DIR046-Defesa de Monografia no período de 2011 e 2018**

Situação	2011		2012		2013		2014		2015		2016		2017		2018		Total	
	Freq.	%	Freq.	%	Freq.	%	Freq.	%	Freq.	%	Freq.	%	Freq.	%	Freq.	%	Freq.	%
<b>Direito Diurno (Bacharelado)</b>																		
Aprovado	170	74,6%	111	81%	0	-	0	-	0	-	0	-	0	-	0	-	281	77%
Reprovado (I)	0	0%	0	0%	0	-	0	-	0	-	0	-	0	-	0	-	0	0%
Reprovado (R)	47	20,6%	23	16,8%	0	-	0	-	0	-	0	-	0	-	0	-	70	19,2%
Trancamento	11	4,8%	3	2,2%	0	-	0	-	0	-	0	-	0	-	0	-	14	3,8%
Total	228	100%	137	100%	0	-	0	-	0	-	0	-	0	-	0	-	365	100%
<b>Direito Noturno (Bacharelado)</b>																		
Aprovado	162	63%	76	52,8%	0	-	0	-	0	-	0	-	0	-	0	-	238	59,4%
Reprovado (I)	0	0%	0	0%	0	-	0	-	0	-	0	-	0	-	0	-	0	0%
Reprovado (R)	83	32,3%	62	43,1%	0	-	0	-	0	-	0	-	0	-	0	-	145	36,2%
Trancamento	12	4,7%	6	4,2%	0	-	0	-	0	-	0	-	0	-	0	-	18	4,5%
Total	257	100%	144	100%	0	-	0	-	0	-	0	-	0	-	0	-	401	100%
<b>TOTAL</b>																		
Aprovado	332	68,5%	187	66,5%	0	-	0	-	0	-	0	-	0	-	0	-	519	67,8%
Reprovado (I)	0	0%	0	0%	0	-	0	-	0	-	0	-	0	-	0	-	0	0%
Reprovado (R)	130	26,8%	85	30,2%	0	-	0	-	0	-	0	-	0	-	0	-	215	28,1%
Trancamento	23	4,7%	9	3,2%	0	-	0	-	0	-	0	-	0	-	0	-	32	4,2%
Total	485	100%	281	100%	0	-	0	-	0	-	0	-	0	-	0	-	766	100%

\* Foram destacadas na cor cinza as células em que o percentual de aprovados é menor do que o percentual geral de aprovados da atividade acadêmica curricular, considerando todo o período avaliado.



**Figura 32: Conceito obtido pelos estudantes na atividade acadêmica curricular DIR046-Defesa de Monografia no período de 2011 a 2018 na Faculdade de Direito.**

**Tabela 34: Avaliação da atividade DIR049-Trabalho de Curso I no período de 2011 e 2018**

Situação	2011		2012		2013		2014		2015		2016		2017		2018		Total	
	Freq.	%	Freq.	%	Freq.	%	Freq.	%	Freq.	%	Freq.	%	Freq.	%	Freq.	%	Freq.	%
<b>Direito Diurno (Bacharelado)</b>																		
Aprovado	73	77,7%	187	69%	196	66,9%	196	65,8%	187	67,8%	188	66,2%	195	68,7%	152	68,2%	1374	67,9%
Reprovado (I)	14	14,9%	0	0%	1	0,3%	0	0%	53	19,2%	0	0%	31	10,9%	0	0%	99	4,9%
Reprovado (R)	0	0%	68	25,1%	77	26,3%	68	22,8%	3	1,1%	74	26,1%	27	9,5%	44	19,7%	361	17,8%
Trancamento	7	7,4%	16	5,9%	19	6,5%	34	11,4%	33	12%	22	7,7%	31	10,9%	27	12,1%	189	9,3%
Total	94	100%	271	100%	293	100%	298	100%	276	100%	284	100%	284	100%	223	100%	2023	100%
<b>Direito Noturno (Bacharelado)</b>																		
Aprovado	87	73,7%	154	50,5%	196	58%	199	59,1%	187	60,7%	174	64%	159	54,1%	164	64,8%	1320	59,3%
Reprovado (I)	29	24,6%	0	0%	0	0%	0	0%	84	27,3%	0	0%	40	13,6%	0	0%	153	6,9%
Reprovado (R)	0	0%	134	43,9%	108	32%	103	30,6%	14	4,5%	83	30,5%	51	17,3%	66	26,1%	559	25,1%
Trancamento	2	1,7%	17	5,6%	34	10,1%	35	10,4%	23	7,5%	15	5,5%	44	15%	23	9,1%	193	8,7%
Total	118	100%	305	100%	338	100%	337	100%	308	100%	272	100%	294	100%	253	100%	2225	100%
<b>TOTAL</b>																		
Aprovado	160	75,5%	341	59,2%	392	62,1%	395	62,2%	374	64%	362	65,1%	354	61,2%	316	66,4%	2694	63,4%
Reprovado (I)	43	20,3%	0	0%	1	0,2%	0	0%	137	23,5%	0	0%	71	12,3%	0	0%	252	5,9%
Reprovado (R)	0	0%	202	35,1%	185	29,3%	171	26,9%	17	2,9%	157	28,2%	78	13,5%	110	23,1%	920	21,7%
Trancamento	9	4,2%	33	5,7%	53	8,4%	69	10,9%	56	9,6%	37	6,7%	75	13%	50	10,5%	382	9%
Total	212	100%	576	100%	631	100%	635	100%	584	100%	556	100%	578	100%	476	100%	4248	100%

\* Foram destacadas na cor cinza as células em que o percentual de aprovados é menor do que o percentual geral de aprovados da atividade acadêmica curricular, considerando todo o período avaliado.

DIR049-Trabalho de Curso I

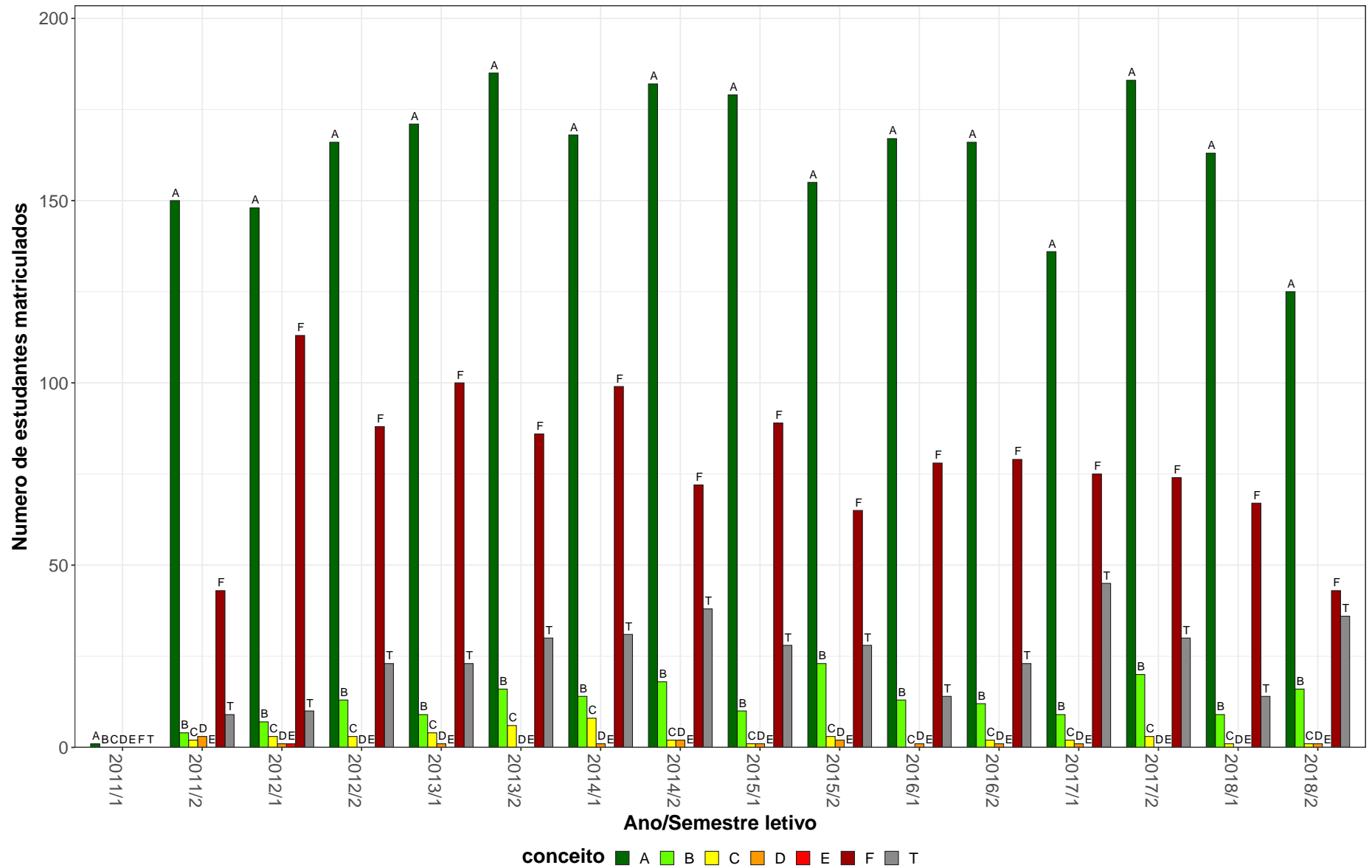


Figura 33: Conceito obtido pelos estudantes na atividade acadêmica curricular DIR049-Trabalho de Curso I no período de 2011 a 2018 na Faculdade de Direito.

**Tabela 35: Avaliação da atividade DIR050-Trabalho de Curso II no período de 2011 e 2018**

Situação	2011		2012		2013		2014		2015		2016		2017		2018		Total	
	Freq.	%	Freq.	%	Freq.	%	Freq.	%	Freq.	%	Freq.	%	Freq.	%	Freq.	%	Freq.	%
<b>Direito Diurno (Bacharelado)</b>																		
Aprovado	1	100%	191	54,4%	190	50,9%	193	52,7%	193	63,7%	196	62,4%	195	69,6%	178	66,2%	1337	59,2%
Reprovado (I)	0	0%	0	0%	0	0%	0	0%	40	13,2%	41	13,1%	29	10,4%	9	3,3%	119	5,3%
Reprovado (R)	0	0%	72	20,5%	71	19%	81	22,1%	20	6,6%	25	8%	20	7,1%	41	15,2%	330	14,6%
Trancamento	0	0%	88	25,1%	112	30%	92	25,1%	50	16,5%	52	16,6%	36	12,9%	41	15,2%	471	20,9%
Total	1	100%	351	100%	373	100%	366	100%	303	100%	314	100%	280	100%	269	100%	2257	100%
<b>Direito Noturno (Bacharelado)</b>																		
Aprovado	0	-	189	43,1%	164	40,8%	174	42,6%	188	48,8%	211	54,4%	153	46,1%	195	56,2%	1274	47,2%
Reprovado (I)	0	-	0	0%	1	0,2%	0	0%	84	21,8%	84	21,6%	51	15,4%	27	7,8%	247	9,1%
Reprovado (R)	0	-	171	39%	155	38,6%	153	37,5%	52	13,5%	40	10,3%	68	20,5%	93	26,8%	732	27,1%
Trancamento	0	-	79	18%	82	20,4%	81	19,9%	61	15,8%	53	13,7%	60	18,1%	32	9,2%	448	16,6%
Total	0	-	439	100%	402	100%	408	100%	385	100%	388	100%	332	100%	347	100%	2701	100%
<b>TOTAL</b>																		
Aprovado	1	100%	380	48,1%	354	45,7%	367	47,4%	381	55,4%	407	58%	348	56,9%	373	60,6%	2611	52,7%
Reprovado (I)	0	0%	0	0%	1	0,1%	0	0%	124	18%	125	17,8%	80	13,1%	36	5,8%	366	7,4%
Reprovado (R)	0	0%	243	30,8%	226	29,2%	234	30,2%	72	10,5%	65	9,3%	88	14,4%	134	21,8%	1062	21,4%
Trancamento	0	0%	167	21,1%	194	25%	173	22,4%	111	16,1%	105	15%	96	15,7%	73	11,9%	919	18,5%
Total	1	100%	790	100%	775	100%	774	100%	688	100%	702	100%	612	100%	616	100%	4958	100%

\* Foram destacadas na cor cinza as células as células em que o percentual de aprovados é menor do que o percentual geral de aprovados da atividade acadêmica curricular, considerando todo o período avaliado.

DIR050–Trabalho de Curso II

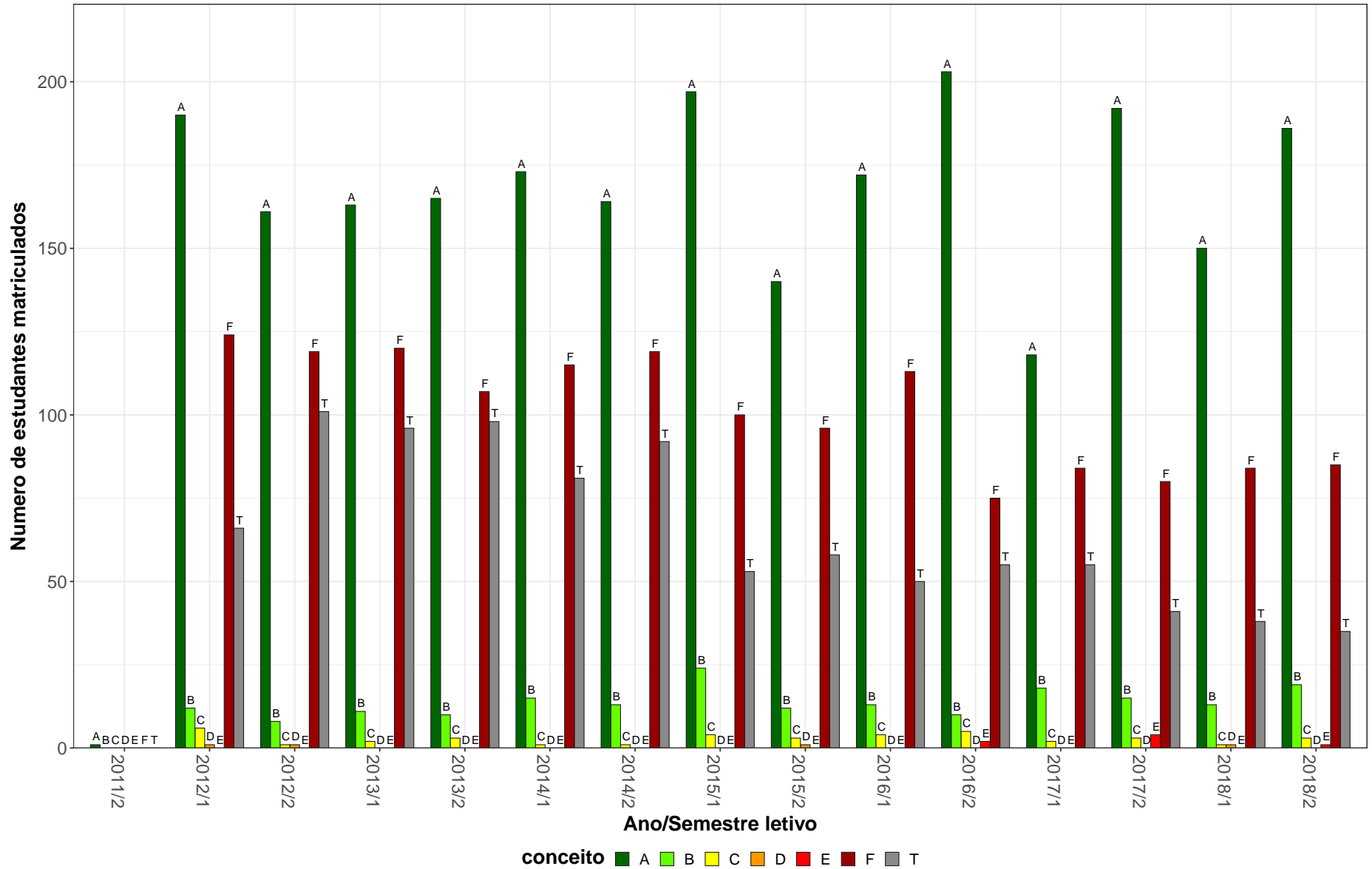


Figura 34: Conceito obtido pelos estudantes na atividade acadêmica curricular DIR050-Trabalho de Curso II no período de 2011 a 2018 na Faculdade de Direito.

**Tabela 36: Avaliação da atividade DIR051-Trabalho de Curso III no período de 2011 e 2018**

Situação	2011		2012		2013		2014		2015		2016		2017		2018		Total	
	Freq.	%	Freq.	%	Freq.	%	Freq.	%	Freq.	%	Freq.	%	Freq.	%	Freq.	%	Freq.	%
<b>Direito Diurno (Bacharelado)</b>																		
Aprovado	0	-	74	71,8%	195	77,1%	196	73,1%	192	74,1%	197	72,4%	196	75,7%	183	74,7%	1233	74,3%
Reprovado (I)	0	-	0	0%	1	0,4%	0	0%	23	8,9%	32	11,8%	20	7,7%	0	0%	76	4,6%
Reprovado (R)	0	-	22	21,4%	48	19%	63	23,5%	32	12,4%	30	11%	24	9,3%	46	18,8%	265	16%
Trancamento	0	-	7	6,8%	9	3,6%	9	3,4%	12	4,6%	13	4,8%	19	7,3%	16	6,5%	85	5,1%
Total	0	-	103	100%	253	100%	268	100%	259	100%	272	100%	259	100%	245	100%	1659	100%
<b>Direito Noturno (Bacharelado)</b>																		
Aprovado	0	-	114	66,3%	168	55,1%	168	54%	195	59,6%	201	62%	149	55,2%	192	58,4%	1187	58,2%
Reprovado (I)	0	-	0	0%	1	0,3%	0	0%	37	11,3%	54	16,7%	33	12,2%	0	0%	125	6,1%
Reprovado (R)	0	-	50	29,1%	116	38%	120	38,6%	73	22,3%	52	16%	68	25,2%	109	33,1%	588	28,9%
Trancamento	0	-	8	4,7%	20	6,6%	23	7,4%	22	6,7%	17	5,2%	20	7,4%	28	8,5%	138	6,8%
Total	0	-	172	100%	305	100%	311	100%	327	100%	324	100%	270	100%	329	100%	2038	100%
<b>TOTAL</b>																		
Aprovado	0	-	188	68,4%	363	65,1%	364	62,9%	387	66%	398	66,8%	345	65,2%	375	65,3%	2420	65,5%
Reprovado (I)	0	-	0	0%	2	0,4%	0	0%	60	10,2%	86	14,4%	53	10%	0	0%	201	5,4%
Reprovado (R)	0	-	72	26,2%	164	29,4%	183	31,6%	105	17,9%	82	13,8%	92	17,4%	155	27%	853	23,1%
Trancamento	0	-	15	5,5%	29	5,2%	32	5,5%	34	5,8%	30	5%	39	7,4%	44	7,7%	223	6%
Total	0	-	275	100%	558	100%	579	100%	586	100%	596	100%	529	100%	574	100%	3697	100%

\* Foram destacadas na cor cinza as células em que o percentual de aprovados é menor do que o percentual geral de aprovados da atividade acadêmica curricular, considerando todo o período avaliado.



DIR051-Trabalho de Curso III

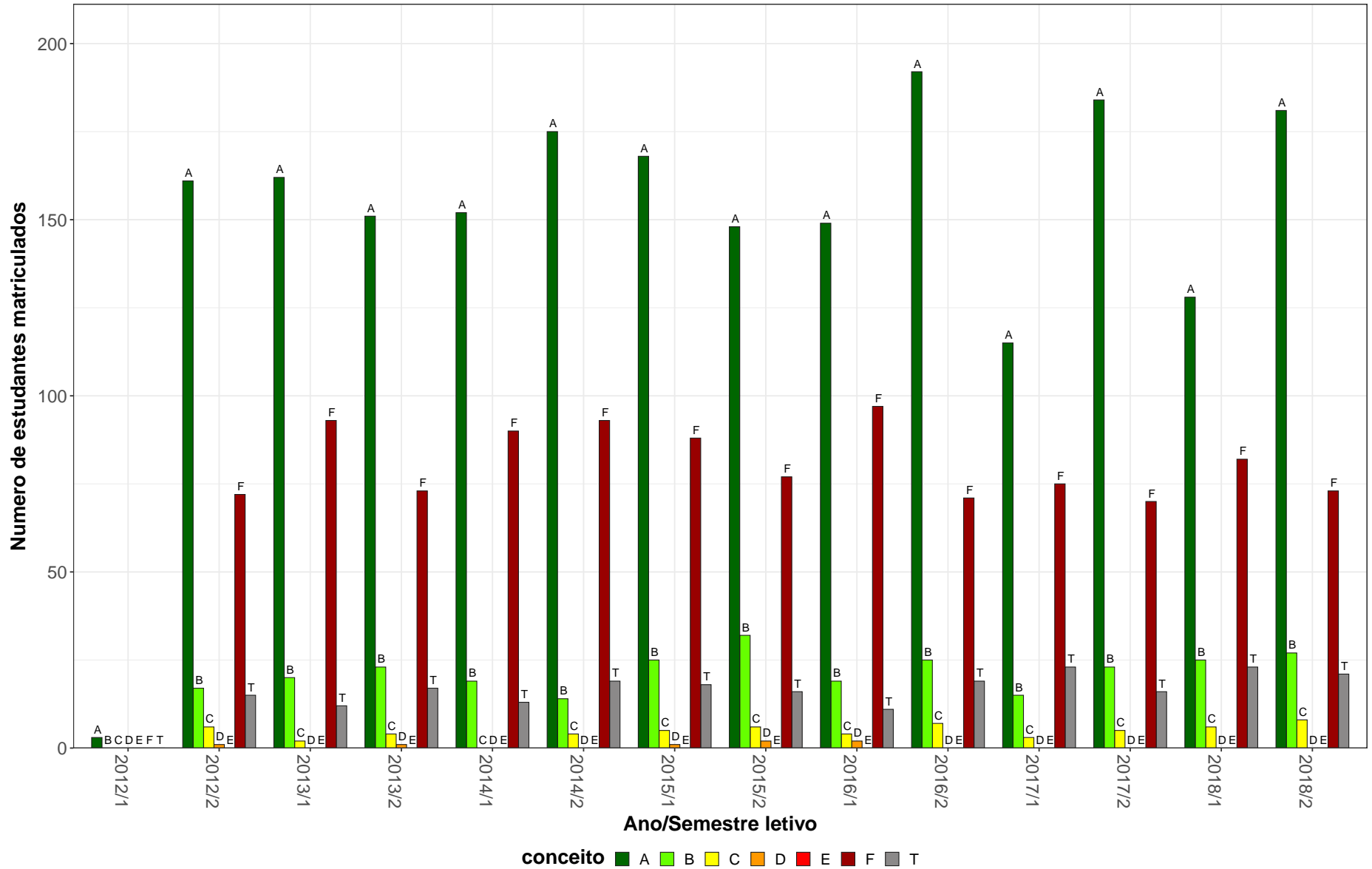


Figura 35: Conceito obtido pelos estudantes na atividade acadêmica curricular DIR051-Trabalho de Curso III no período de 2011 a 2018 na Faculdade de Direito.

## 2.5 Atividades acadêmicas curriculares ofertadas pelo Departamento DIT

Tabela 37: Avaliação da atividade DIT006-Filosofia do Direito no período de 2011 e 2018

Situação	2011		2012		2013		2014		2015		2016		2017		2018		Total	
	Freq.	%	Freq.	%	Freq.	%	Freq.	%	Freq.	%	Freq.	%	Freq.	%	Freq.	%	Freq.	%
<b>Direito Diurno (Bacharelado)</b>																		
Aprovado	383	93,4%	308	93,6%	197	91,2%	190	94,5%	165	90,7%	174	89,2%	180	89,1%	181	88,3%	1778	91,6%
Reprovado (I)	2	0,5%	3	0,9%	1	0,5%	0	0%	1	0,5%	0	0%	4	2%	0	0%	11	0,6%
Reprovado (R)	17	4,1%	12	3,6%	11	5,1%	7	3,5%	13	7,1%	14	7,2%	16	7,9%	11	5,4%	101	5,2%
Trancamento	8	2%	6	1,8%	7	3,2%	4	2%	3	1,6%	7	3,6%	2	1%	13	6,3%	50	2,6%
Total	410	100%	329	100%	216	100%	201	100%	182	100%	195	100%	202	100%	205	100%	1940	100%
<b>Direito Noturno (Bacharelado)</b>																		
Aprovado	361	91,6%	314	96,3%	173	86,9%	192	88,1%	161	87%	144	85,7%	159	88,8%	178	86%	1682	89,7%
Reprovado (I)	3	0,8%	3	0,9%	1	0,5%	3	1,4%	1	0,5%	0	0%	0	0%	1	0,5%	12	0,6%
Reprovado (R)	7	1,8%	3	0,9%	14	7%	7	3,2%	16	8,6%	16	9,5%	9	5%	18	8,7%	90	4,8%
Trancamento	23	5,8%	6	1,8%	11	5,5%	16	7,3%	7	3,8%	8	4,8%	11	6,1%	10	4,8%	92	4,9%
Total	394	100%	326	100%	199	100%	218	100%	185	100%	168	100%	179	100%	207	100%	1876	100%
<b>TOTAL</b>																		
Aprovado	745	91,9%	622	95%	370	89,2%	383	91,2%	328	88,9%	319	87,2%	344	88,9%	360	87,2%	3471	90,5%
Reprovado (I)	5	0,6%	6	0,9%	2	0,5%	3	0,7%	2	0,5%	0	0%	4	1%	1	0,2%	23	0,6%
Reprovado (R)	26	3,2%	15	2,3%	25	6%	14	3,3%	29	7,9%	31	8,5%	26	6,7%	29	7%	195	5,1%
Trancamento	35	4,3%	12	1,8%	18	4,3%	20	4,8%	10	2,7%	16	4,4%	13	3,4%	23	5,6%	147	3,8%
Total	811	100%	655	100%	415	100%	420	100%	369	100%	366	100%	387	100%	413	100%	3836	100%

\* Foram destacadas na cor cinza as células em que o percentual de aprovados é menor do que o percentual geral de aprovados da atividade acadêmica curricular, considerando todo o período avaliado.

DIT006–Filosofia do Direito

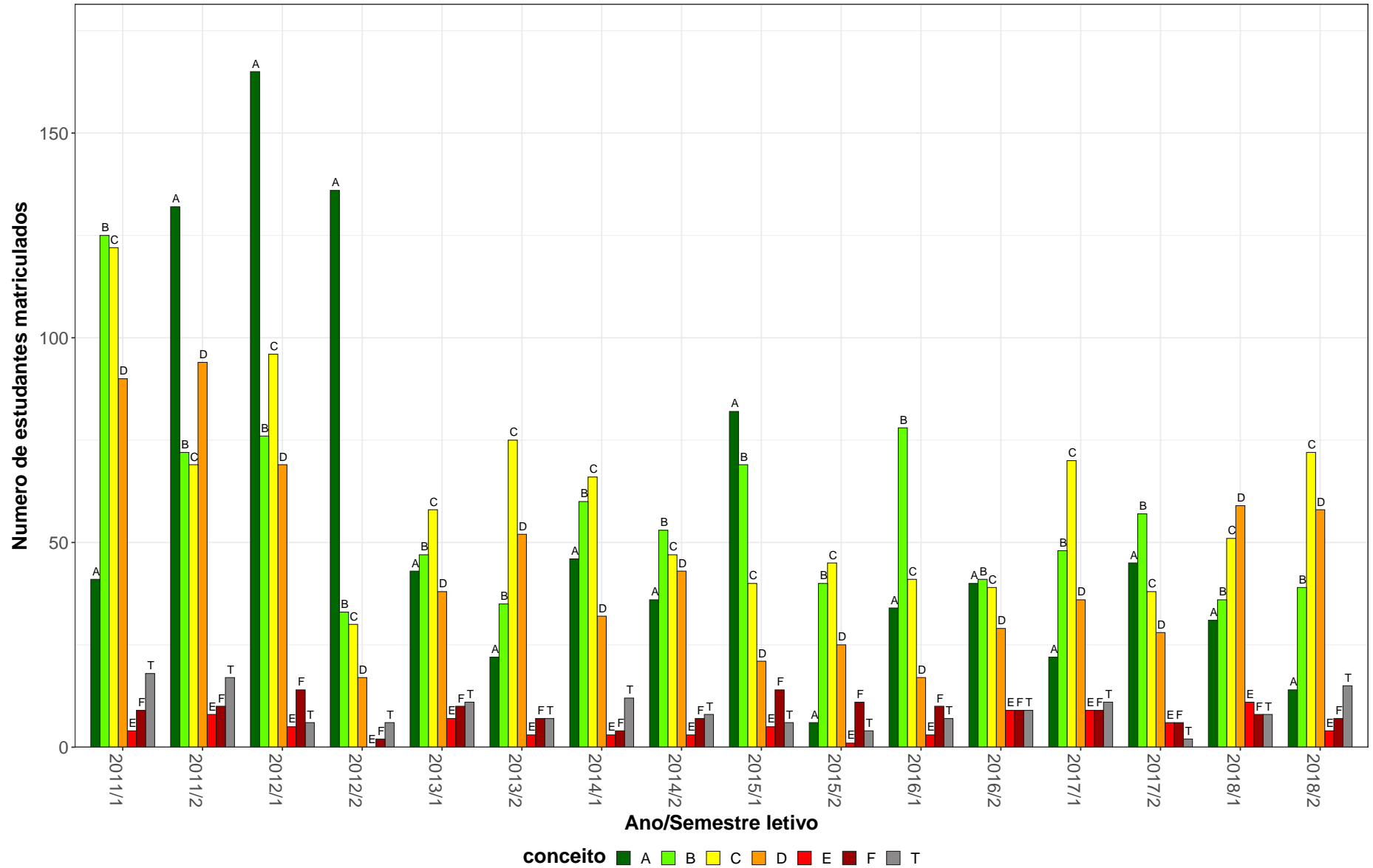


Figura 36: Conceito obtido pelos estudantes na atividade acadêmica curricular DIT006-Filosofia do Direito no período de 2011 a 2018 na Faculdade de Direito.

**Tabela 38: Avaliação da atividade DIT023-Hermeneutica Juridica no período de 2011 e 2018**

Situação	2011		2012		2013		2014		2015		2016		2017		2018		Total	
	Freq.	%	Freq.	%	Freq.	%	Freq.	%	Freq.	%	Freq.	%	Freq.	%	Freq.	%	Freq.	%
<b>Direito Diurno (Bacharelado)</b>																		
Aprovado	211	97,7%	197	90,4%	214	92,6%	187	95,9%	198	94,7%	192	97%	148	96,7%	156	89,1%	1503	94,2%
Reprovado (I)	2	0,9%	4	1,8%	1	0,4%	3	1,5%	0	0%	2	1%	1	0,7%	0	0%	13	0,8%
Reprovado (R)	3	1,4%	5	2,3%	1	0,4%	0	0%	7	3,3%	0	0%	2	1,3%	13	7,4%	31	1,9%
Trancamento	0	0%	12	5,5%	15	6,5%	5	2,6%	4	1,9%	4	2%	2	1,3%	6	3,4%	48	3%
Total	216	100%	218	100%	231	100%	195	100%	209	100%	198	100%	153	100%	175	100%	1595	100%
<b>Direito Noturno (Bacharelado)</b>																		
Aprovado	196	96,1%	184	94,4%	198	94,3%	189	92,2%	156	76,5%	153	71,2%	135	72,2%	149	76%	1360	84,2%
Reprovado (I)	0	0%	1	0,5%	0	0%	0	0%	0	0%	3	1,4%	10	5,3%	0	0%	14	0,9%
Reprovado (R)	1	0,5%	5	2,6%	4	1,9%	11	5,4%	33	16,2%	31	14,4%	22	11,8%	27	13,8%	134	8,3%
Trancamento	7	3,4%	5	2,6%	8	3,8%	5	2,4%	15	7,4%	28	13%	20	10,7%	20	10,2%	108	6,7%
Total	204	100%	195	100%	210	100%	205	100%	204	100%	215	100%	187	100%	196	100%	1616	100%
<b>TOTAL</b>																		
Aprovado	409	96,5%	381	92,3%	412	93,4%	377	93,8%	354	85,7%	345	83,1%	283	83,2%	308	82,1%	2869	89%
Reprovado (I)	2	0,5%	5	1,2%	1	0,2%	4	1%	0	0%	5	1,2%	11	3,2%	0	0%	28	0,9%
Reprovado (R)	5	1,2%	10	2,4%	5	1,1%	11	2,7%	40	9,7%	32	7,7%	24	7,1%	41	10,9%	168	5,2%
Trancamento	8	1,9%	17	4,1%	23	5,2%	10	2,5%	19	4,6%	33	8%	22	6,5%	26	6,9%	158	4,9%
Total	424	100%	413	100%	441	100%	402	100%	413	100%	415	100%	340	100%	375	100%	3223	100%

\* Foram destacadas na cor cinza as células em que o percentual de aprovados é menor do que o percentual geral de aprovados da atividade acadêmica curricular, considerando todo o período avaliado.

DIT023–Hermeneutica Juridica

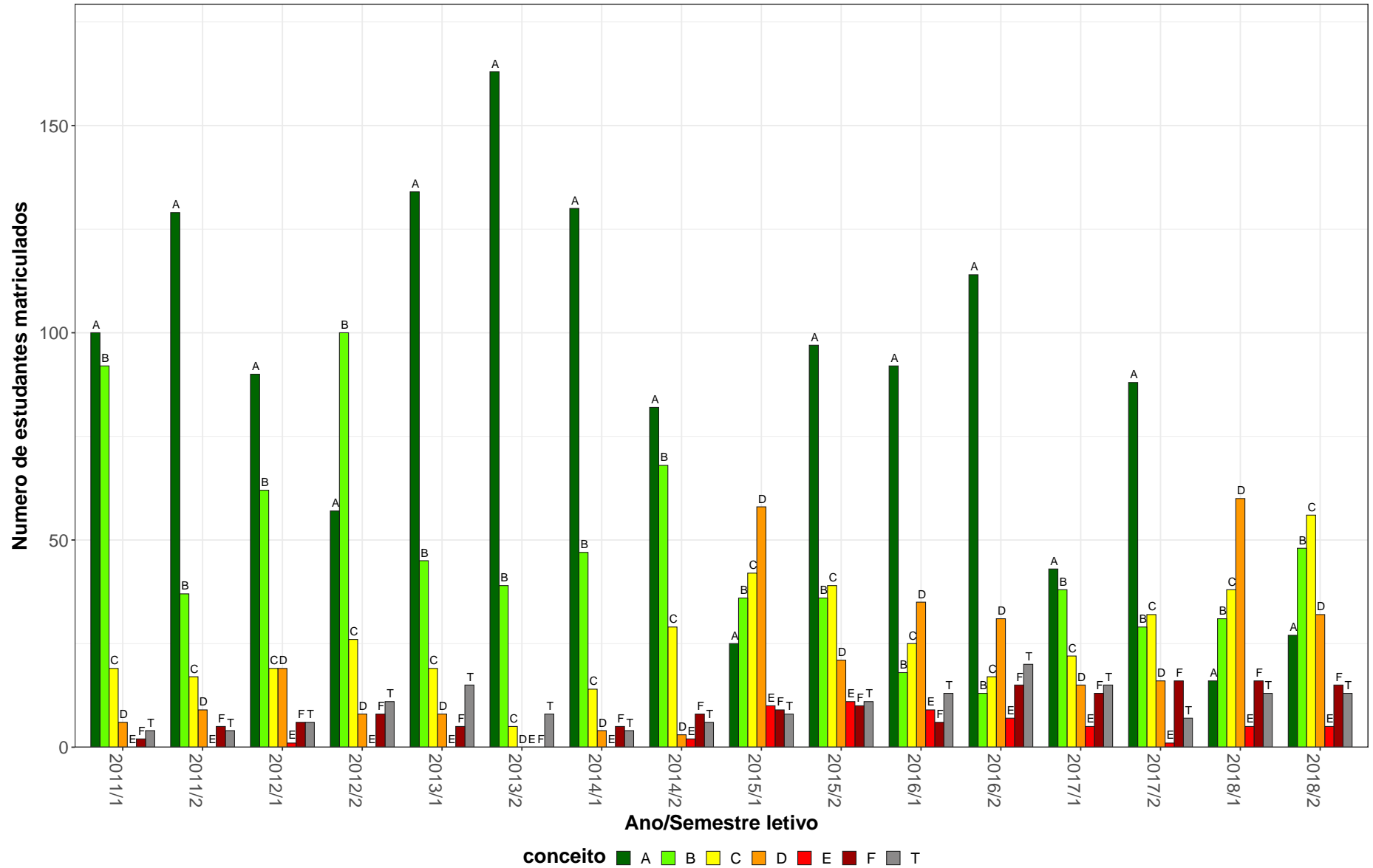


Figura 37: Conceito obtido pelos estudantes na atividade acadêmica curricular DIT023-Hermeneutica Juridica no período de 2011 a 2018 na Faculdade de Direito.

**Tabela 39: Avaliação da atividade DIT038-Introdução A Ciência do Direito no período de 2011 e 2018**

Situação	2011		2012		2013		2014		2015		2016		2017		2018		Total	
	Freq.	%	Freq.	%	Freq.	%	Freq.	%	Freq.	%	Freq.	%	Freq.	%	Freq.	%	Freq.	%
<b>Direito Diurno (Bacharelado)</b>																		
Aprovado	178	95,2%	182	93,3%	184	94,8%	143	86,1%	162	88,5%	176	89,8%	186	92,5%	190	86%	1401	90,8%
Reprovado (I)	3	1,6%	5	2,6%	2	1%	10	6%	12	6,6%	2	1%	3	1,5%	9	4,1%	46	3%
Reprovado (R)	2	1,1%	5	2,6%	4	2,1%	5	3%	5	2,7%	8	4,1%	5	2,5%	11	5%	45	2,9%
Trancamento	4	2,1%	3	1,5%	4	2,1%	8	4,8%	4	2,2%	10	5,1%	7	3,5%	11	5%	51	3,3%
Total	187	100%	195	100%	194	100%	166	100%	183	100%	196	100%	201	100%	221	100%	1543	100%
<b>Direito Noturno (Bacharelado)</b>																		
Aprovado	179	93,2%	169	92,3%	181	95,3%	141	84,9%	152	89,4%	154	84,2%	178	84,4%	164	82%	1318	88,2%
Reprovado (I)	0	0%	0	0%	0	0%	1	0,6%	0	0%	5	2,7%	10	4,7%	7	3,5%	23	1,5%
Reprovado (R)	5	2,6%	6	3,3%	5	2,6%	12	7,2%	10	5,9%	7	3,8%	9	4,3%	10	5%	64	4,3%
Trancamento	8	4,2%	8	4,4%	4	2,1%	12	7,2%	8	4,7%	17	9,3%	14	6,6%	19	9,5%	90	6%
Total	192	100%	183	100%	190	100%	166	100%	170	100%	183	100%	211	100%	200	100%	1495	100%
<b>TOTAL</b>																		
Aprovado	364	92,2%	355	90,6%	365	94,8%	285	85,6%	316	87,3%	330	87,1%	364	88,3%	354	83,9%	2733	88,7%
Reprovado (I)	3	0,8%	6	1,5%	3	0,8%	11	3,3%	12	3,3%	7	1,8%	13	3,2%	16	3,8%	71	2,3%
Reprovado (R)	10	2,5%	13	3,3%	9	2,3%	17	5,1%	19	5,2%	15	4%	14	3,4%	21	5%	118	3,8%
Trancamento	18	4,6%	18	4,6%	8	2,1%	20	6%	15	4,1%	27	7,1%	21	5,1%	31	7,3%	158	5,1%
Total	395	100%	392	100%	385	100%	333	100%	362	100%	379	100%	412	100%	422	100%	3080	100%

\* Foram destacadas na cor cinza as células as células em que o percentual de aprovados é menor do que o percentual geral de aprovados da atividade acadêmica curricular, considerando todo o período avaliado.

DIT038-Introdução A Ciencia do Direito

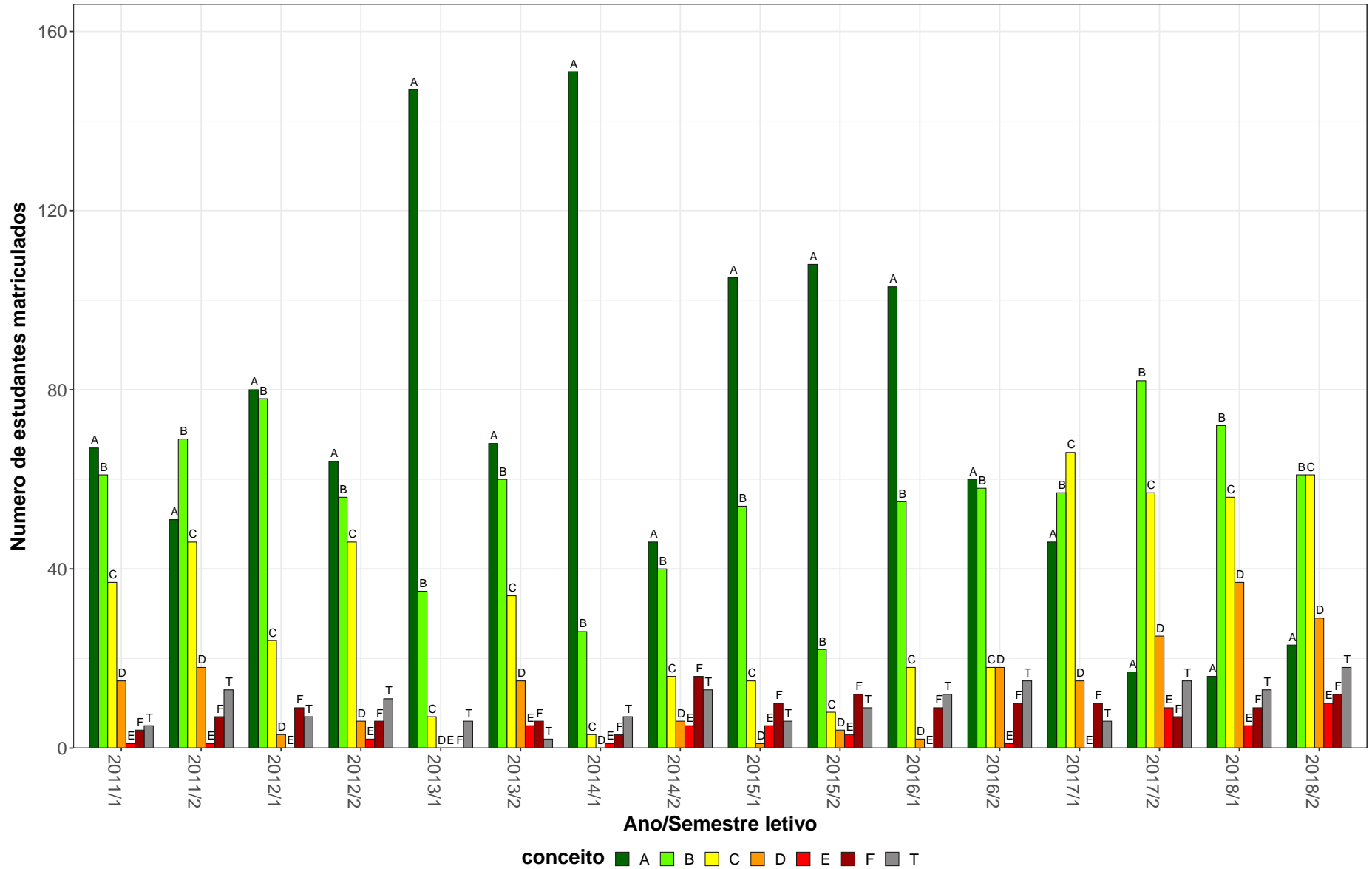


Figura 38: Conceito obtido pelos estudantes na atividade acadêmica curricular DIT038-Introdução A Ciencia do Direito no período de 2011 a 2018 na Faculdade de Direito.

**Tabela 40: Avaliação da atividade DIT039-Historia do Direito no período de 2011 e 2018**

Situação	2011		2012		2013		2014		2015		2016		2017		2018		Total	
	Freq.	%	Freq.	%	Freq.	%	Freq.	%	Freq.	%	Freq.	%	Freq.	%	Freq.	%	Freq.	%
<b>Direito Diurno (Bacharelado)</b>																		
Aprovado	185	97,4%	191	97,9%	190	97,9%	157	91,8%	164	94,3%	174	90,2%	193	93,2%	201	88,2%	1455	93,8%
Reprovado (I)	1	0,5%	1	0,5%	0	0%	5	2,9%	0	0%	4	2,1%	4	1,9%	3	1,3%	18	1,2%
Reprovado (R)	2	1,1%	3	1,5%	1	0,5%	2	1,2%	9	5,2%	6	3,1%	2	1%	8	3,5%	33	2,1%
Trancamento	2	1,1%	0	0%	3	1,5%	7	4,1%	1	0,6%	9	4,7%	8	3,9%	16	7%	46	3%
Total	190	100%	195	100%	194	100%	171	100%	174	100%	193	100%	207	100%	228	100%	1552	100%
<b>Direito Noturno (Bacharelado)</b>																		
Aprovado	184	92,5%	174	92,1%	180	94,2%	151	80,3%	154	84,2%	165	81,7%	194	83,3%	176	83%	1378	86,3%
Reprovado (I)	3	1,5%	3	1,6%	3	1,6%	14	7,4%	1	0,5%	7	3,5%	9	3,9%	4	1,9%	44	2,8%
Reprovado (R)	4	2%	6	3,2%	4	2,1%	7	3,7%	20	10,9%	11	5,4%	14	6%	11	5,2%	77	4,8%
Trancamento	8	4%	6	3,2%	4	2,1%	16	8,5%	8	4,4%	19	9,4%	16	6,9%	21	9,9%	98	6,1%
Total	199	100%	189	100%	191	100%	188	100%	183	100%	202	100%	233	100%	212	100%	1597	100%
<b>TOTAL</b>																		
Aprovado	380	93,6%	374	92,3%	371	96,1%	309	85,8%	321	87,7%	339	85,8%	388	88%	377	85,5%	2859	89,3%
Reprovado (I)	4	1%	6	1,5%	3	0,8%	19	5,3%	1	0,3%	11	2,8%	13	2,9%	7	1,6%	64	2%
Reprovado (R)	7	1,7%	13	3,2%	5	1,3%	9	2,5%	33	9%	17	4,3%	16	3,6%	19	4,3%	119	3,7%
Trancamento	15	3,7%	12	3%	7	1,8%	23	6,4%	11	3%	28	7,1%	24	5,4%	38	8,6%	158	4,9%
Total	406	100%	405	100%	386	100%	360	100%	366	100%	395	100%	441	100%	441	100%	3200	100%

\* Foram destacadas na cor cinza as células em que o percentual de aprovados é menor do que o percentual geral de aprovados da atividade acadêmica curricular, considerando todo o período avaliado.



DIT039–Historia do Direito

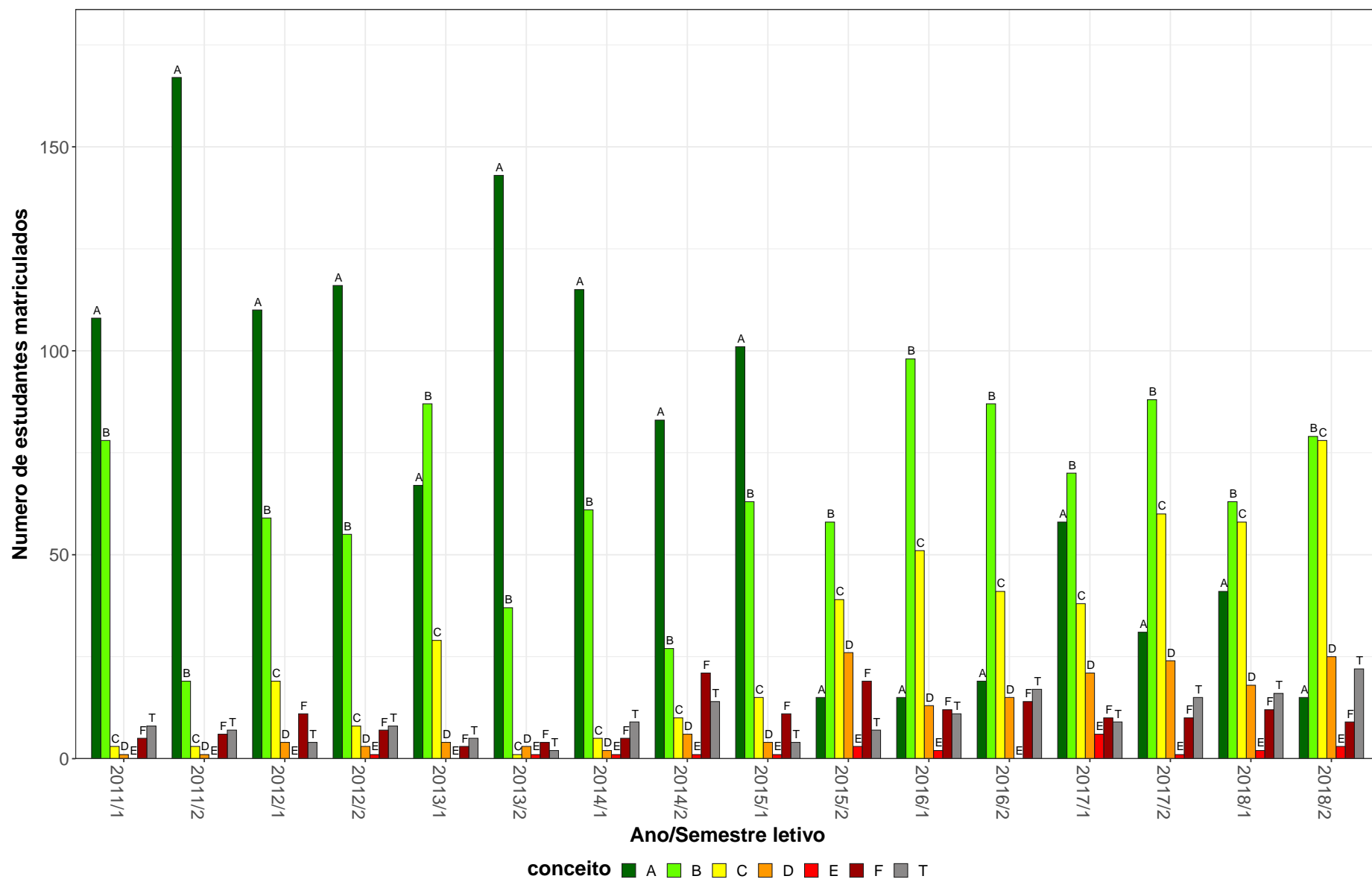


Figura 39: Conceito obtido pelos estudantes na atividade acadêmica curricular DIT039-Historia do Direito no período de 2011 a 2018 na Faculdade de Direito.

**Tabela 41: Avaliação da atividade DIT040-Antropologia Juridica no período de 2011 e 2018**

Situação	2011		2012		2013		2014		2015		2016		2017		2018		Total	
	Freq.	%	Freq.	%	Freq.	%	Freq.	%	Freq.	%	Freq.	%	Freq.	%	Freq.	%	Freq.	%
<b>Ciências do Estado (Bacharelado)</b>																		
Aprovado	7	58,3%	1	25%	0	0%	2	50%	0	0%	0	-	0	-	0	0%	10	43,5%
Reprovado (I)	0	0%	0	0%	0	0%	0	0%	0	0%	0	-	0	-	0	0%	0	0%
Reprovado (R)	2	16,7%	2	50%	0	0%	1	25%	1	100%	0	-	0	-	1	100%	7	30,4%
Trancamento	3	25%	1	25%	1	100%	1	25%	0	0%	0	-	0	-	0	0%	6	26,1%
Total	12	100%	4	100%	1	100%	4	100%	1	100%	0	-	0	-	1	100%	23	100%
<b>Direito Diurno (Bacharelado)</b>																		
Aprovado	188	97,4%	199	100%	189	98,4%	160	93%	167	94,9%	177	92,7%	186	93%	195	89%	1461	94,7%
Reprovado (I)	0	0%	0	0%	0	0%	0	0%	0	0%	0	0%	0	0%	0	0%	0	0%
Reprovado (R)	2	1%	0	0%	1	0,5%	6	3,5%	8	4,5%	8	4,2%	7	3,5%	13	5,9%	45	2,9%
Trancamento	3	1,6%	0	0%	2	1%	6	3,5%	1	0,6%	6	3,1%	7	3,5%	11	5%	36	2,3%
Total	193	100%	199	100%	192	100%	172	100%	176	100%	191	100%	200	100%	219	100%	1542	100%
<b>Direito Noturno (Bacharelado)</b>																		
Aprovado	184	93,4%	181	94,8%	188	94,9%	151	80,3%	152	81,7%	161	81,7%	199	88,1%	159	74,6%	1375	86,2%
Reprovado (I)	0	0%	0	0%	0	0%	0	0%	0	0%	10	5,1%	0	0%	0	0%	10	0,6%
Reprovado (R)	6	3%	4	2,1%	5	2,5%	21	11,2%	21	11,3%	8	4,1%	10	4,4%	32	15%	107	6,7%
Trancamento	7	3,6%	6	3,1%	5	2,5%	16	8,5%	13	7%	18	9,1%	17	7,5%	22	10,3%	104	6,5%
Total	197	100%	191	100%	198	100%	188	100%	186	100%	197	100%	226	100%	213	100%	1596	100%
<b>TOTAL</b>																		
Aprovado	383	93,4%	390	95,4%	377	96,4%	313	85,8%	322	87%	338	87,1%	385	90,2%	355	81,6%	2863	89,6%
Reprovado (I)	0	0%	0	0%	0	0%	0	0%	0	0%	10	2,6%	0	0%	0	0%	10	0,3%
Reprovado (R)	12	2,9%	9	2,2%	6	1,5%	28	7,7%	30	8,1%	16	4,1%	17	4%	46	10,6%	164	5,1%
Trancamento	15	3,7%	10	2,4%	8	2%	24	6,6%	18	4,9%	24	6,2%	25	5,9%	34	7,8%	158	4,9%
Total	410	100%	409	100%	391	100%	365	100%	370	100%	388	100%	427	100%	435	100%	3195	100%

\* Foram destacadas na cor cinza as células em que o percentual de aprovados é menor do que o percentual geral de aprovados da atividade acadêmica curricular, considerando todo o período avaliado.

DIT040–Antropologia Juridica

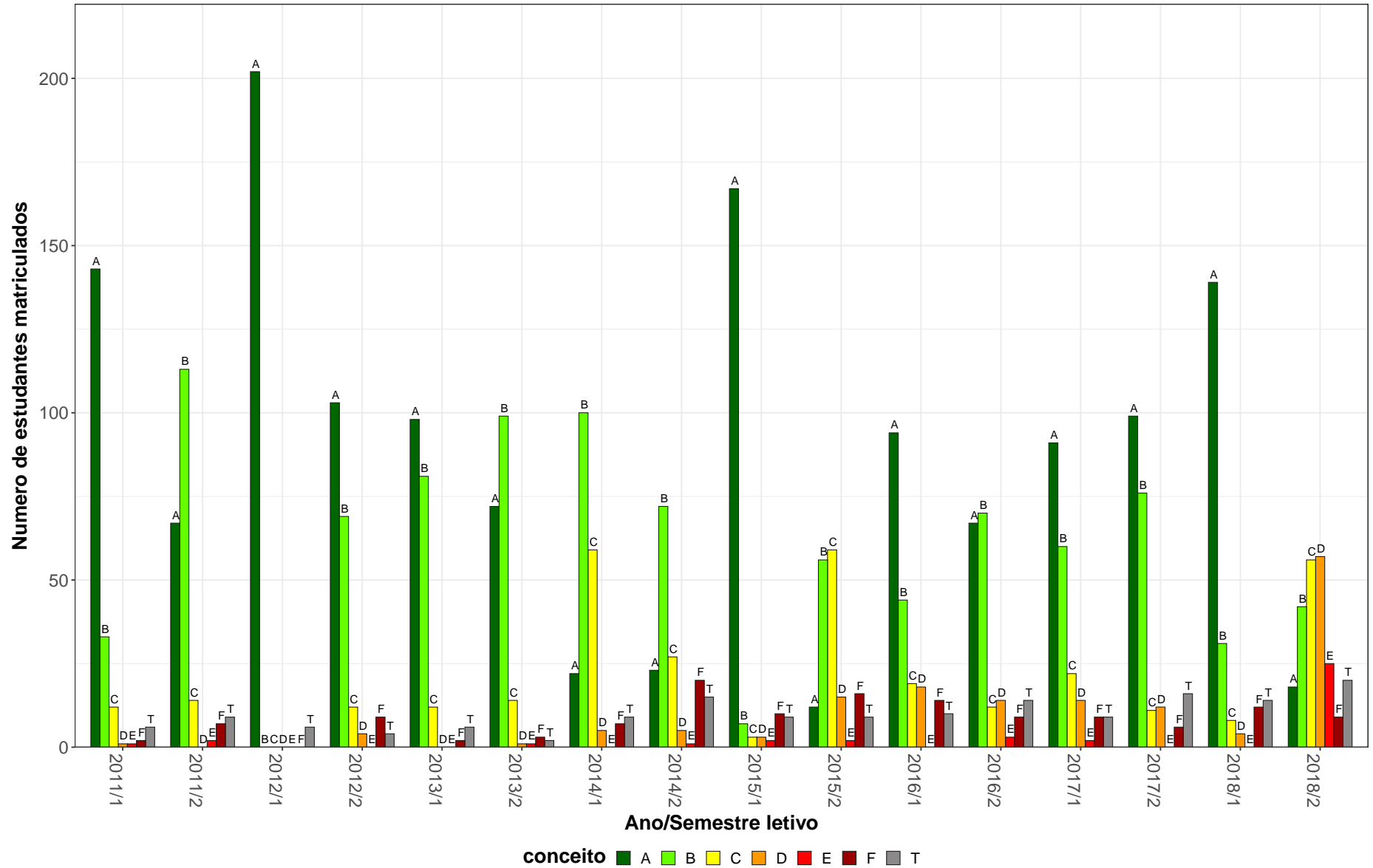


Figura 40: Conceito obtido pelos estudantes na atividade acadêmica curricular DIT040-Antropologia Juridica no período de 2011 a 2018 na Faculdade de Direito.

**Tabela 42: Avaliação da atividade DIT043-Teoria Geral do Direito no período de 2011 e 2018**

Situação	2011		2012		2013		2014		2015		2016		2017		2018		Total	
	Freq.	%	Freq.	%	Freq.	%	Freq.	%	Freq.	%	Freq.	%	Freq.	%	Freq.	%	Freq.	%
<b>Direito Diurno (Bacharelado)</b>																		
Aprovado	204	93,2%	194	94,2%	192	92,8%	199	91,7%	153	86%	166	87,8%	183	86,3%	200	92,2%	1491	90,6%
Reprovado (I)	0	0%	0	0%	0	0%	2	0,9%	3	1,7%	3	1,6%	3	1,4%	4	1,8%	15	0,9%
Reprovado (R)	9	4,1%	9	4,4%	10	4,8%	9	4,1%	14	7,9%	9	4,8%	21	9,9%	6	2,8%	87	5,3%
Trancamento	6	2,7%	3	1,5%	5	2,4%	7	3,2%	8	4,5%	11	5,8%	5	2,4%	7	3,2%	52	3,2%
Total	219	100%	206	100%	207	100%	217	100%	178	100%	189	100%	212	100%	217	100%	1645	100%
<b>Direito Noturno (Bacharelado)</b>																		
Aprovado	178	88,6%	191	93,2%	187	87,4%	180	87%	133	83,6%	167	87,4%	157	86,7%	170	80,6%	1363	86,9%
Reprovado (I)	0	0%	0	0%	0	0%	6	2,9%	2	1,3%	0	0%	3	1,7%	17	8,1%	28	1,8%
Reprovado (R)	18	9%	9	4,4%	18	8,4%	8	3,9%	10	6,3%	16	8,4%	11	6,1%	6	2,8%	96	6,1%
Trancamento	5	2,5%	5	2,4%	9	4,2%	13	6,3%	14	8,8%	8	4,2%	10	5,5%	18	8,5%	82	5,2%
Total	201	100%	205	100%	214	100%	207	100%	159	100%	191	100%	181	100%	211	100%	1569	100%
<b>TOTAL</b>																		
Aprovado	384	89,5%	385	93,4%	379	90%	379	89,4%	287	84,7%	334	87,4%	340	86,5%	370	86,2%	2858	88,5%
Reprovado (I)	0	0%	0	0%	0	0%	8	1,9%	5	1,5%	3	0,8%	6	1,5%	21	4,9%	43	1,3%
Reprovado (R)	32	7,5%	19	4,6%	28	6,7%	17	4%	24	7,1%	26	6,8%	32	8,1%	12	2,8%	190	5,9%
Trancamento	13	3%	8	1,9%	14	3,3%	20	4,7%	23	6,8%	19	5%	15	3,8%	26	6,1%	138	4,3%
Total	429	100%	412	100%	421	100%	424	100%	339	100%	382	100%	393	100%	429	100%	3229	100%

\* Foram destacadas na cor cinza as células em que o percentual de aprovados é menor do que o percentual geral de aprovados da atividade acadêmica curricular, considerando todo o período avaliado.

DIT043–Teoria Geral do Direito

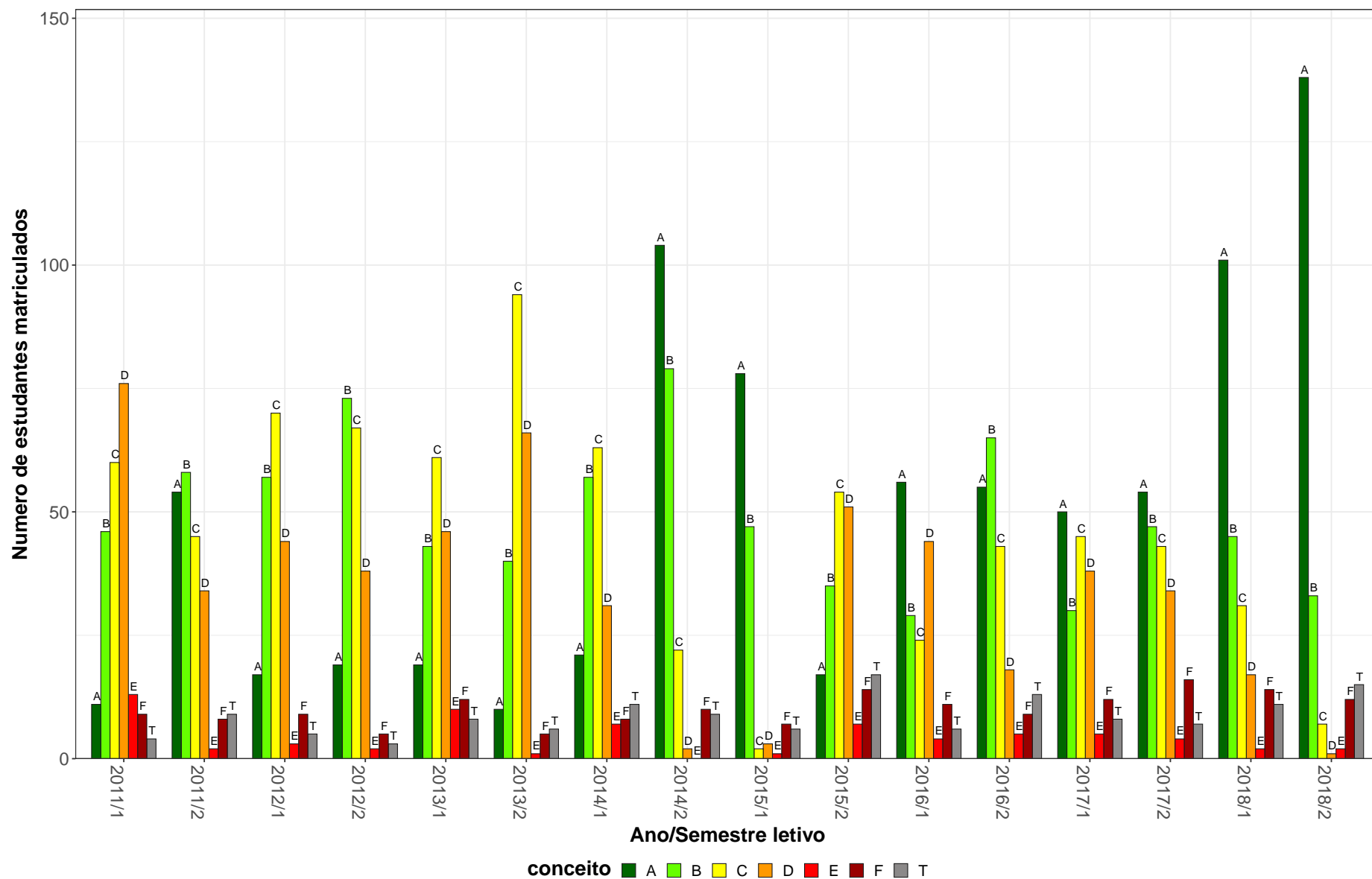


Figura 41: Conceito obtido pelos estudantes na atividade acadêmica curricular DIT043-Teoria Geral do Direito no período de 2011 a 2018 na Faculdade de Direito.

**Tabela 43: Avaliação da atividade DIT075-Metodologia de Pesquisa em Direito no período de 2011 e 2018**

Situação	2011		2012		2013		2014		2015		2016		2017		2018		Total	
	Freq.	%	Freq.	%	Freq.	%	Freq.	%	Freq.	%	Freq.	%	Freq.	%	Freq.	%	Freq.	%
<b>Direito Diurno (Bacharelado)</b>																		
Aprovado	195	98,5%	195	95,6%	167	94,4%	180	93,8%	179	94,2%	134	87%	160	94,1%	173	94%	1383	94,1%
Reprovado (I)	0	0%	5	2,5%	0	0%	5	2,6%	4	2,1%	5	3,2%	0	0%	3	1,6%	22	1,5%
Reprovado (R)	1	0,5%	0	0%	7	4%	4	2,1%	5	2,6%	3	1,9%	6	3,5%	4	2,2%	30	2%
Trancamento	2	1%	4	2%	3	1,7%	3	1,6%	2	1,1%	12	7,8%	4	2,4%	4	2,2%	34	2,3%
Total	198	100%	204	100%	177	100%	192	100%	190	100%	154	100%	170	100%	184	100%	1469	100%
<b>Direito Noturno (Bacharelado)</b>																		
Aprovado	158	89,8%	176	92,6%	161	89%	161	85,6%	139	82,2%	111	80,4%	142	87,7%	147	93%	1195	87,7%
Reprovado (I)	4	2,3%	10	5,3%	0	0%	4	2,1%	11	6,5%	9	6,5%	1	0,6%	4	2,5%	43	3,2%
Reprovado (R)	7	4%	0	0%	12	6,6%	6	3,2%	6	3,6%	2	1,4%	13	8%	0	0%	46	3,4%
Trancamento	7	4%	4	2,1%	8	4,4%	17	9%	13	7,7%	16	11,6%	6	3,7%	7	4,4%	78	5,7%
Total	176	100%	190	100%	181	100%	188	100%	169	100%	138	100%	162	100%	158	100%	1362	100%
<b>TOTAL</b>																		
Aprovado	353	94,1%	372	93,7%	329	91,6%	341	89,7%	320	88,4%	247	83,2%	302	90,7%	320	93,6%	2584	90,8%
Reprovado (I)	4	1,1%	15	3,8%	0	0%	9	2,4%	15	4,1%	17	5,7%	1	0,3%	7	2%	68	2,4%
Reprovado (R)	8	2,1%	0	0%	19	5,3%	10	2,6%	11	3%	5	1,7%	19	5,7%	4	1,2%	76	2,7%
Trancamento	10	2,7%	10	2,5%	11	3,1%	20	5,3%	16	4,4%	28	9,4%	11	3,3%	11	3,2%	117	4,1%
Total	375	100%	397	100%	359	100%	380	100%	362	100%	297	100%	333	100%	342	100%	2845	100%

\* Foram destacadas na cor cinza as células em que o percentual de aprovados é menor do que o percentual geral de aprovados da atividade acadêmica curricular, considerando todo o período avaliado.

DIT075–Metodologia de Pesquisa em Direito

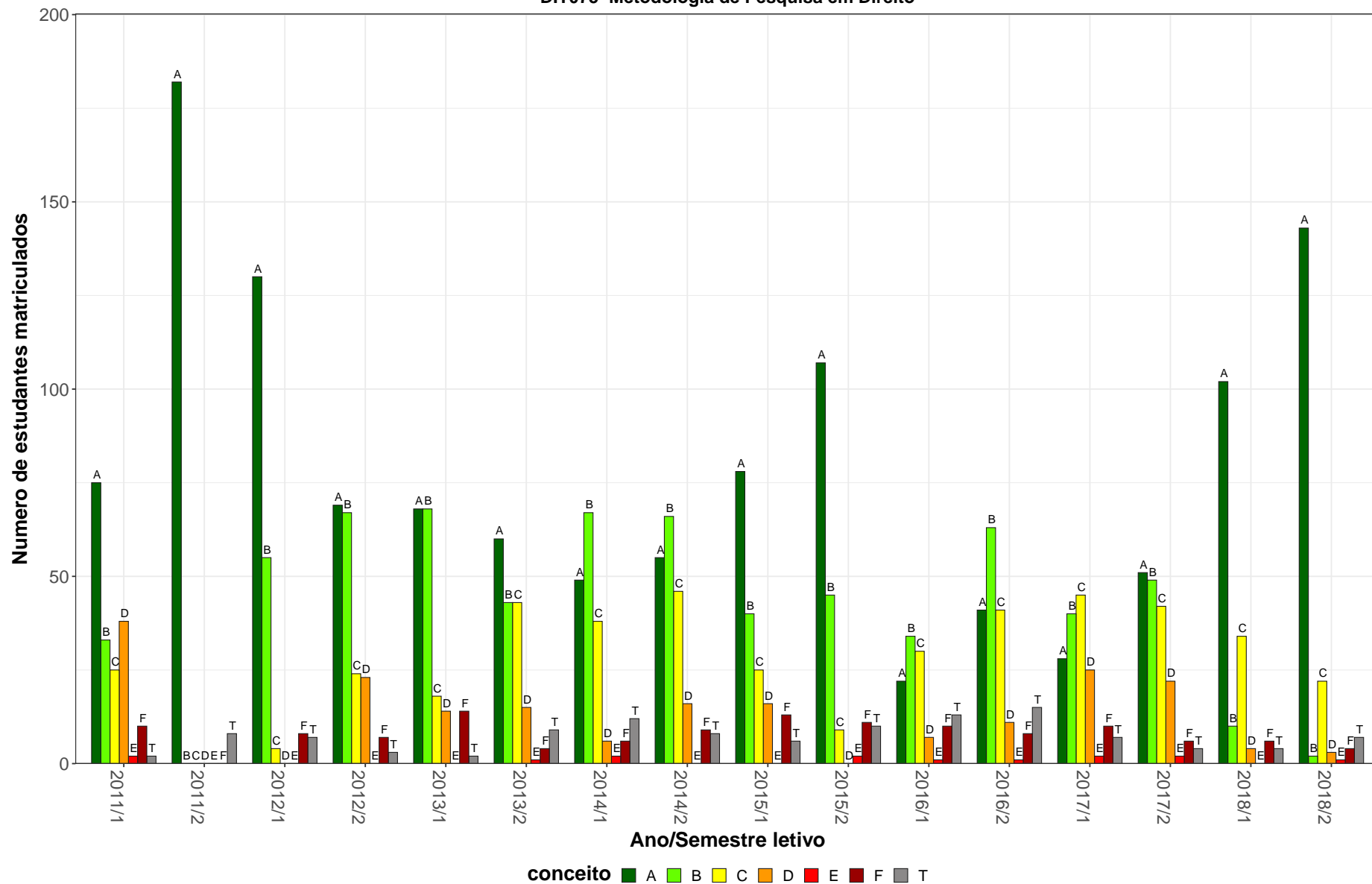


Figura 42: Conceito obtido pelos estudantes na atividade acadêmica curricular DIT075-Metodologia de Pesquisa em Direito no período de 2011 a 2018 na Faculdade de Direito.

**Tabela 44: Avaliação da atividade DIT106-Direito do Trabalho II no período de 2011 e 2018**

Situação	2011		2012		2013		2014		2015		2016		2017		2018		Total	
	Freq.	%	Freq.	%	Freq.	%	Freq.	%	Freq.	%	Freq.	%	Freq.	%	Freq.	%	Freq.	%
<b>Direito Diurno (Bacharelado)</b>																		
Aprovado	183	95,3%	204	94,4%	203	97,6%	194	96%	171	88,6%	204	91,5%	193	95,5%	138	87,9%	1490	93,5%
Reprovado (I)	0	0%	0	0%	0	0%	0	0%	0	0%	2	0,9%	0	0%	1	0,6%	3	0,2%
Reprovado (R)	3	1,6%	5	2,3%	2	1%	2	1%	15	7,8%	14	6,3%	4	2%	11	7%	56	3,5%
Trancamento	6	3,1%	7	3,2%	3	1,4%	6	3%	7	3,6%	3	1,3%	5	2,5%	7	4,5%	44	2,8%
Total	192	100%	216	100%	208	100%	202	100%	193	100%	223	100%	202	100%	157	100%	1593	100%
<b>Direito Noturno (Bacharelado)</b>																		
Aprovado	202	95,3%	180	92,3%	176	83,4%	200	90,1%	191	94,6%	180	95,2%	169	92,9%	130	92,2%	1428	91,9%
Reprovado (I)	5	2,4%	0	0%	17	8,1%	6	2,7%	1	0,5%	2	1,1%	10	5,5%	4	2,8%	45	2,9%
Reprovado (R)	2	0,9%	9	4,6%	9	4,3%	7	3,2%	5	2,5%	2	1,1%	0	0%	3	2,1%	37	2,4%
Trancamento	3	1,4%	6	3,1%	9	4,3%	9	4,1%	5	2,5%	5	2,6%	3	1,6%	4	2,8%	44	2,8%
Total	212	100%	195	100%	211	100%	222	100%	202	100%	189	100%	182	100%	141	100%	1554	100%
<b>TOTAL</b>																		
Aprovado	385	95,3%	384	93,4%	379	90,5%	395	92,9%	362	91,6%	384	93,2%	362	94,3%	270	90%	2921	92,7%
Reprovado (I)	5	1,2%	0	0%	17	4,1%	6	1,4%	1	0,3%	4	1%	10	2,6%	5	1,7%	48	1,5%
Reprovado (R)	5	1,2%	14	3,4%	11	2,6%	9	2,1%	20	5,1%	16	3,9%	4	1%	14	4,7%	93	3%
Trancamento	9	2,2%	13	3,2%	12	2,9%	15	3,5%	12	3%	8	1,9%	8	2,1%	11	3,7%	88	2,8%
Total	404	100%	411	100%	419	100%	425	100%	395	100%	412	100%	384	100%	300	100%	3150	100%

\* Foram destacadas na cor cinza as células em que o percentual de aprovados é menor do que o percentual geral de aprovados da atividade acadêmica curricular, considerando todo o período avaliado.



DIT106–Direito do Trabalho II

95

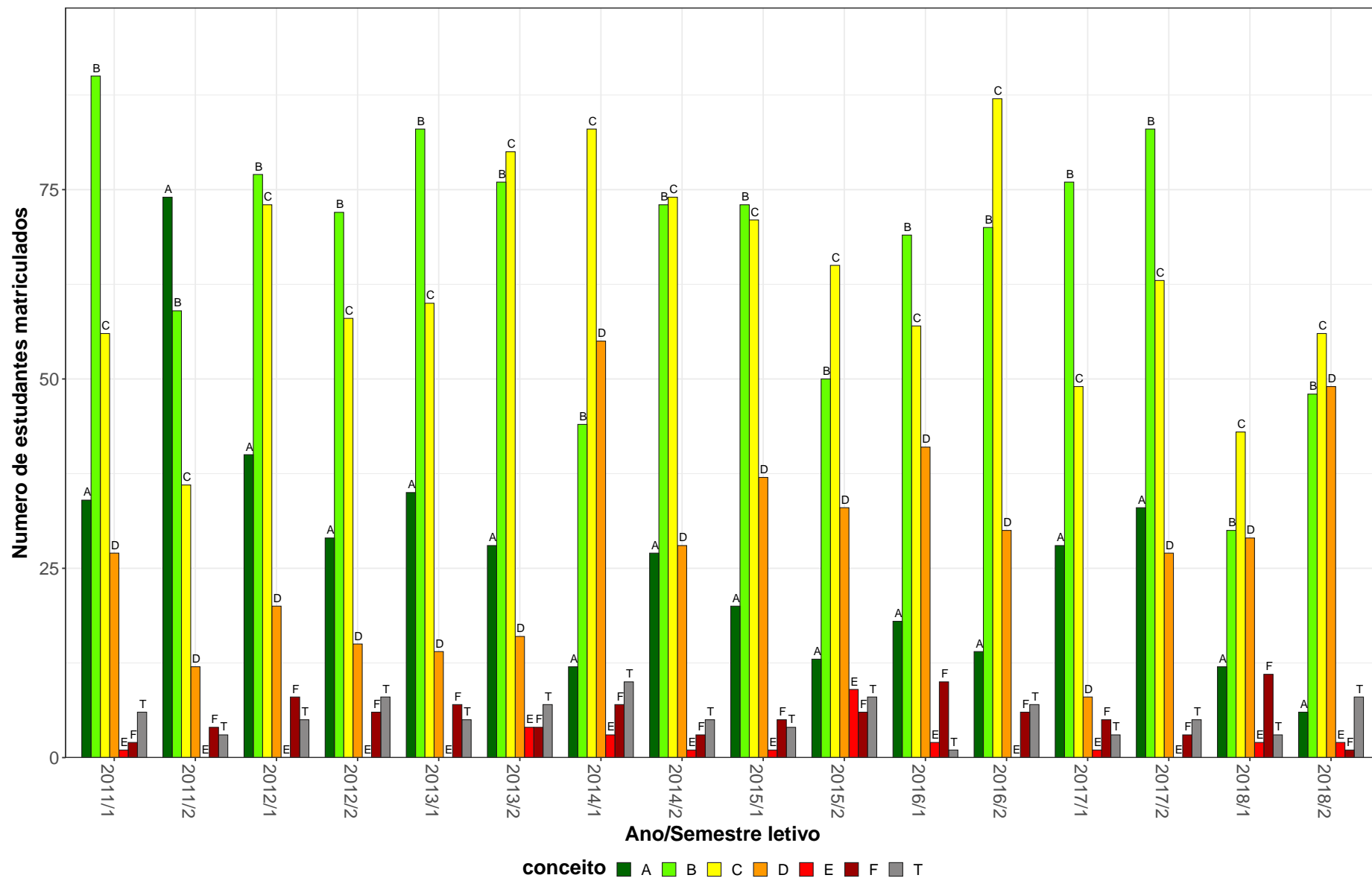


Figura 43: Conceito obtido pelos estudantes na atividade acadêmica curricular DIT106-Direito do Trabalho II no período de 2011 a 2018 na Faculdade de Direito.

### 3 Evasão dos cursos de graduação sediados na Faculdade de Direito

Esta seção avalia a taxa de evasão dos cursos sediados na Faculdade de Direito, incluindo indicadores adotados pelo Instituto Nacional de Estudos e Pesquisas Educacionais Anísio Teixeira (Inep). Maiores detalhes sobre os indicadores podem ser encontrados em [1]. Especificamente, os indicadores analisados são:

- **Evasão da UFMG:** considera-se como evasão da UFMG o desligamento ou desistência formal da UFMG sem a conclusão do curso.
- **Evasão do curso:** considera-se como evasão do curso o desligamento ou desistência formal do curso sem a conclusão do mesmo, incluindo também o caso de reopção de curso no âmbito de vagas remanescentes dentro da UFMG. Ou seja, a evasão do curso equivale à soma da evasão da UFMG e da mudança de curso dentro da UFMG.
- **Taxa de Eficiência:** percentual de estudantes da turma<sup>1</sup> analisada que concluíram o curso dentro do tempo padrão de integralização.
- **Taxa de Evasão Acumulada:** percentual de estudantes de uma dada turma que evadiram do curso até o ano  $t$ , em relação ao número de ingressantes na turma analisada.
- **Taxa de Evasão Anual:** percentual de estudantes de uma dada turma que evadiram do curso no ano  $t$ , em relação ao número de ingressantes na turma.

É válido ressaltar que o percentual de concluintes naturalmente reduz por ano de ingresso. Isso acontece pois os ingressantes nos anos mais recentes tiveram menos tempo, ou mesmo tempo abaixo do padrão, para concluir o curso. Ressalta-se ainda que, em caso de trancamento total do período letivo, o mesmo foi contabilizado como tempo no curso.

Os resultados foram separados em subseções específicas para cada curso de graduação.

---

<sup>1</sup>Considera-se como turma o total de estudantes que ingressaram em um dado curso no mesmo ano, incluindo o ingresso via processo seletivo de vagas iniciais ou por vagas remanescentes. Para os cursos em que o ingresso ocorre em dois semestres, leva-se em consideração o semestre de ingresso do estudante no cálculo do número de períodos letivos cursados.

Em cada subseção são apresentados três gráficos. O primeiro gráfico mostra a taxa de evasão anual do curso, de acordo com o ano de ingresso dos estudantes. Esse gráfico informa o percentual e por quanto tempo os estudantes que ingressaram na UFMG no ano indicado na lateral direita se mantiveram vinculados ao curso até a ocorrência da evasão. O segundo gráfico mostra, ao final de 2018/2, a situação das diversas turmas do curso cujo ano de ingresso é mostrado na lateral direita. Esse gráfico mostra o percentual de estudantes de cada turma i) que concluiu o curso dentro do tempo padrão de integralização (taxa de eficiência), ii) que concluiu o curso acima do tempo padrão, iii) que ainda estava matriculado no curso de ingresso em 2018/2, iv) que mudou de turno, modalidade (Bacharelado ou Licenciatura), ou de curso, e v) que evadiu da UFMG. O primeiro e o segundo gráfico apresentam ainda, para fins de comparação, os dados agregados para a área do conhecimento do curso e para toda a UFMG. O terceiro gráfico, por sua vez, mostra um histograma do Rendimento Semestral Global médio (RSG médio) de todos os estudantes que ingressaram no curso no período de 2008/1<sup>2</sup> a 2018/2. Esse gráfico permite avaliar, por exemplo, em quais faixas de RSG médio se concentram os estudantes que evadiram do curso. Ressalta-se que as informações presentes nos três gráficos são atualizadas até o semestre de 2018/2. Maiores detalhes podem ser encontrados nos relatórios específicos de cada curso de graduação.

Antes de iniciar a análise dos indicadores, é importante compreender as transformações que ocorreram nos processos seletivos de vagas iniciais dos cursos de graduação da UFMG. A Tabela 45 resume as principais características dos processos seletivos no período analisado. Destaca-se que nos anos de 2014 e de 2015 a UFMG ofertou suas vagas em duas edições do SiSU: as vagas para ingresso no primeiro semestre foram ofertadas na primeira edição e as vagas para ingresso no segundo semestre na segunda edição. Isso permitiu que os estudantes participassem dos dois SiSUs do ano utilizando a mesma nota do ENEM, obtida no ano anterior. Estudos realizados pelo Setor de Estatística da Prograd mostraram que, em 2014 e 2015, cerca de 10% dos estudantes que ingressaram em vagas da UFMG ofertadas no primeiro semestre evadiram para ocupar novas vagas da UFMG, ofertadas

---

<sup>2</sup>Caso o ano de criação do curso seja posterior a 2008/1, o período analisado será referente ao ano de criação até 2018/2.

no segundo semestre do mesmo ano, utilizando a segunda edição do SiSU. A partir de 2016 a UFMG passou a ofertar todas as suas vagas na primeira edição do SiSU.

**Tabela 45: Características dos Processos Seletivos**

Ano	Processo Seletivo			Ação Afirmativa
	1ª Etapa	2ª Etapa	Número de edições	
2008	UFMG	UFMG	-	Não tem
2009	UFMG	UFMG	-	Bônus de 10% e 15%
2010	UFMG	UFMG	-	Bônus de 10% e 15%
2011	ENEM	UFMG	-	Bônus de 10% e 15%
2012	ENEM	UFMG	-	Bônus de 10% e 15%
2013	ENEM	UFMG	-	Cotas 12,5%
2014	SiSU	-	2	Cotas 25%
2015	SiSU	-	2	Cotas 37,5%
2016	SiSU	-	1	Cotas 50%
2017	SiSU	-	1	Cotas 50%
2018	SiSU	-	1	Cotas 50% + PCD

\* PCD = Reserva de vagas para candidatos com deficiência.

### 3.1 Ciências do Estado (Bacharelado)

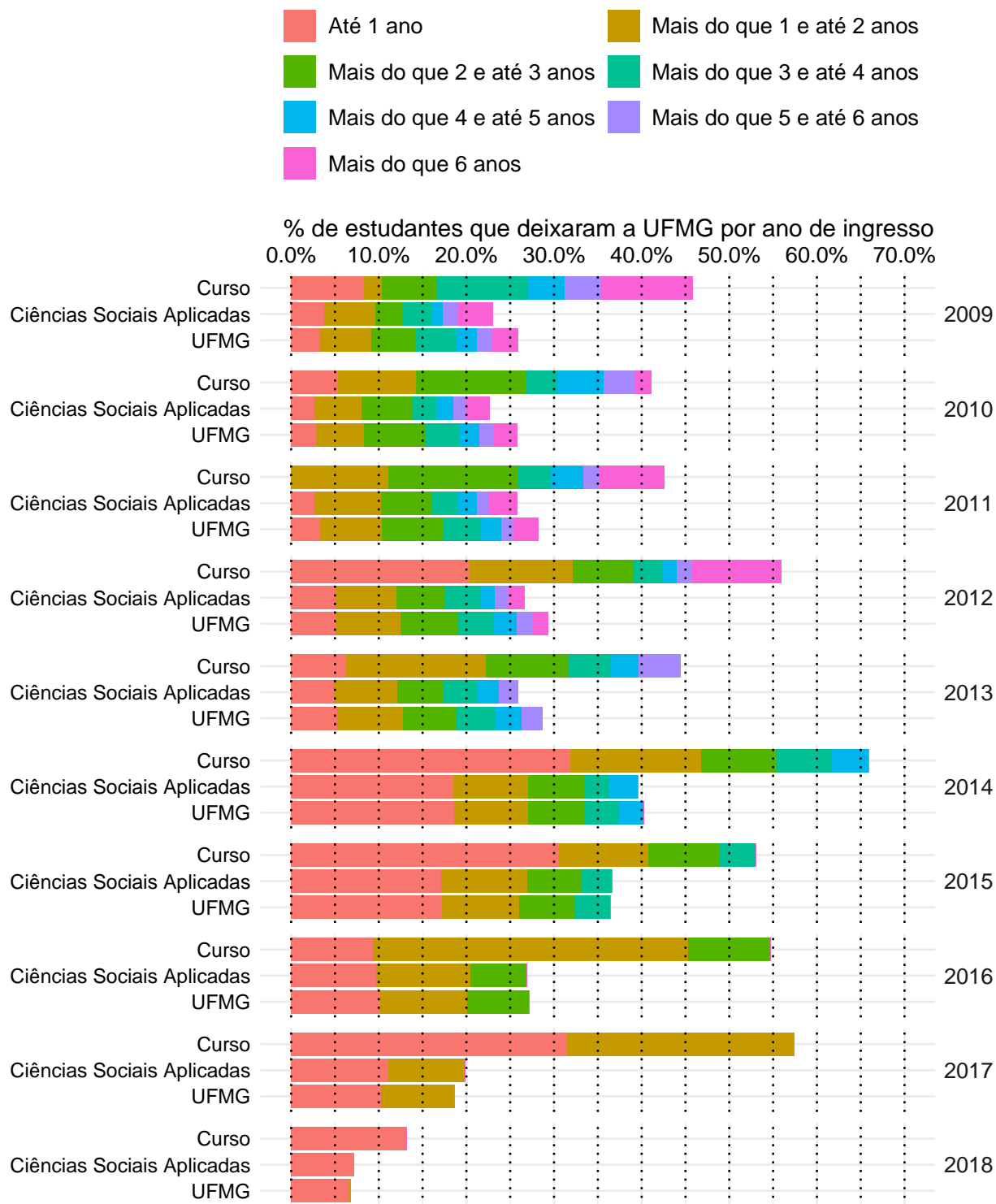
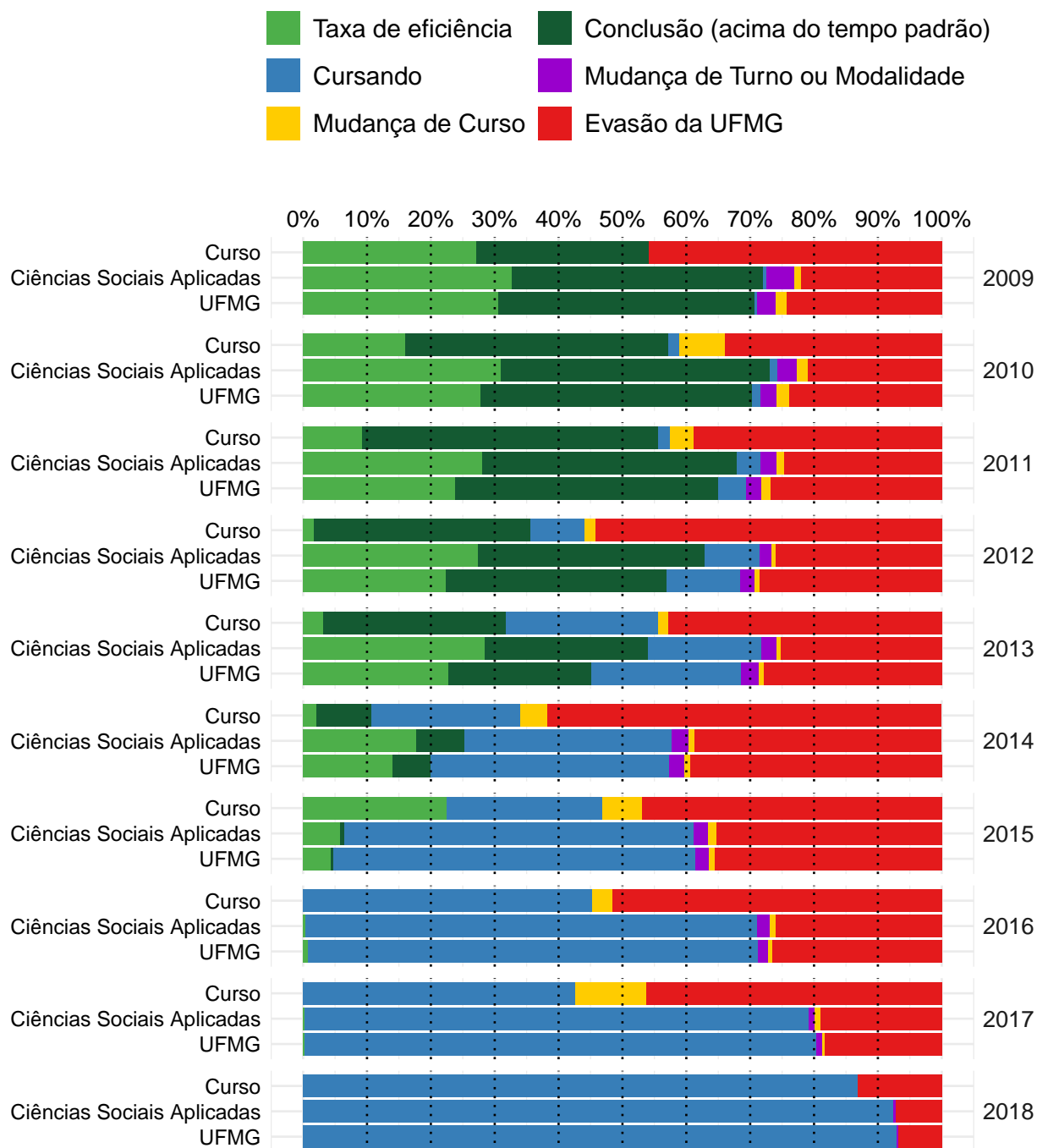
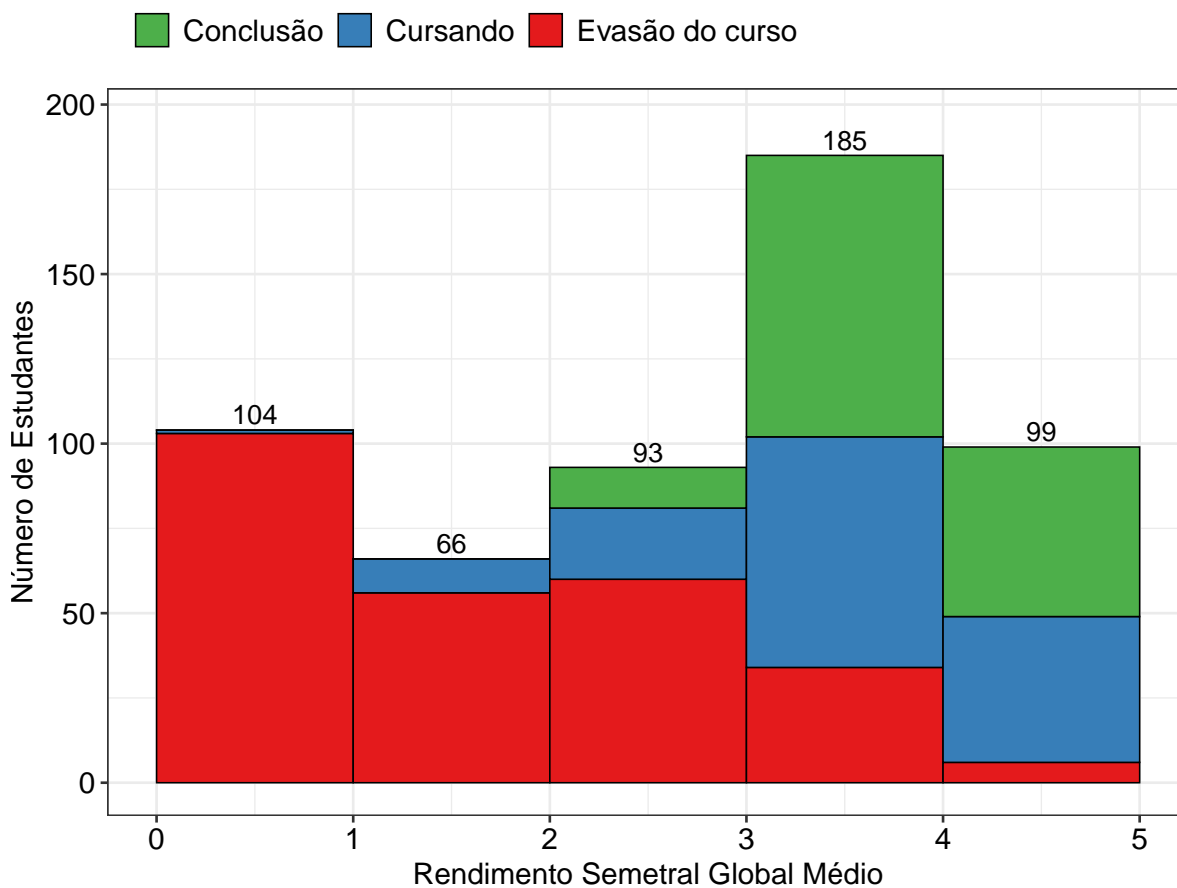


Figura 44: Taxa de evasão anual do curso de Ciências do Estado, modalidade Bacharelado.



**Figura 45: Situação dos estudantes do curso de Ciências do Estado (Bacharelado), após o término do período letivo de 2018/2** A taxa de eficiência refere-se à proporção de estudantes que concluíram o curso dentro do tempo padrão de integralização. Mudança de turno ou modalidade corresponde tanto à troca de diurno para noturno, e vice-versa, quanto a alteração entre as modalidades bacharelado e licenciatura. Mudança de curso troca de curso dentro da UFMG, por meio de reopção, no âmbito das vagas remanescentes (exceto casos de mudança de turno ou modalidade). Evasão da UFMG equivale ao desligamento ou evasão da UFMG sem a conclusão de curso de graduação.

A Figura 46 mostra a distribuição do Rendimento Semestral Global Médio (RSGM), de acordo com a situação do estudante no curso de Ciências do Estado, na modalidade Bacharelado, no período de 2008/1 a 2018/2. Ressalta-se que nesse gráfico é possível incluir somente os estudantes que possuem RSG médio.



**Figura 46: Rendimento Semestral Global Médio, por faixa, de acordo com a situação do estudante no curso de Ciências do Estado, modalidade Bacharelado.**

### 3.2 Direito Diurno (Bacharelado)

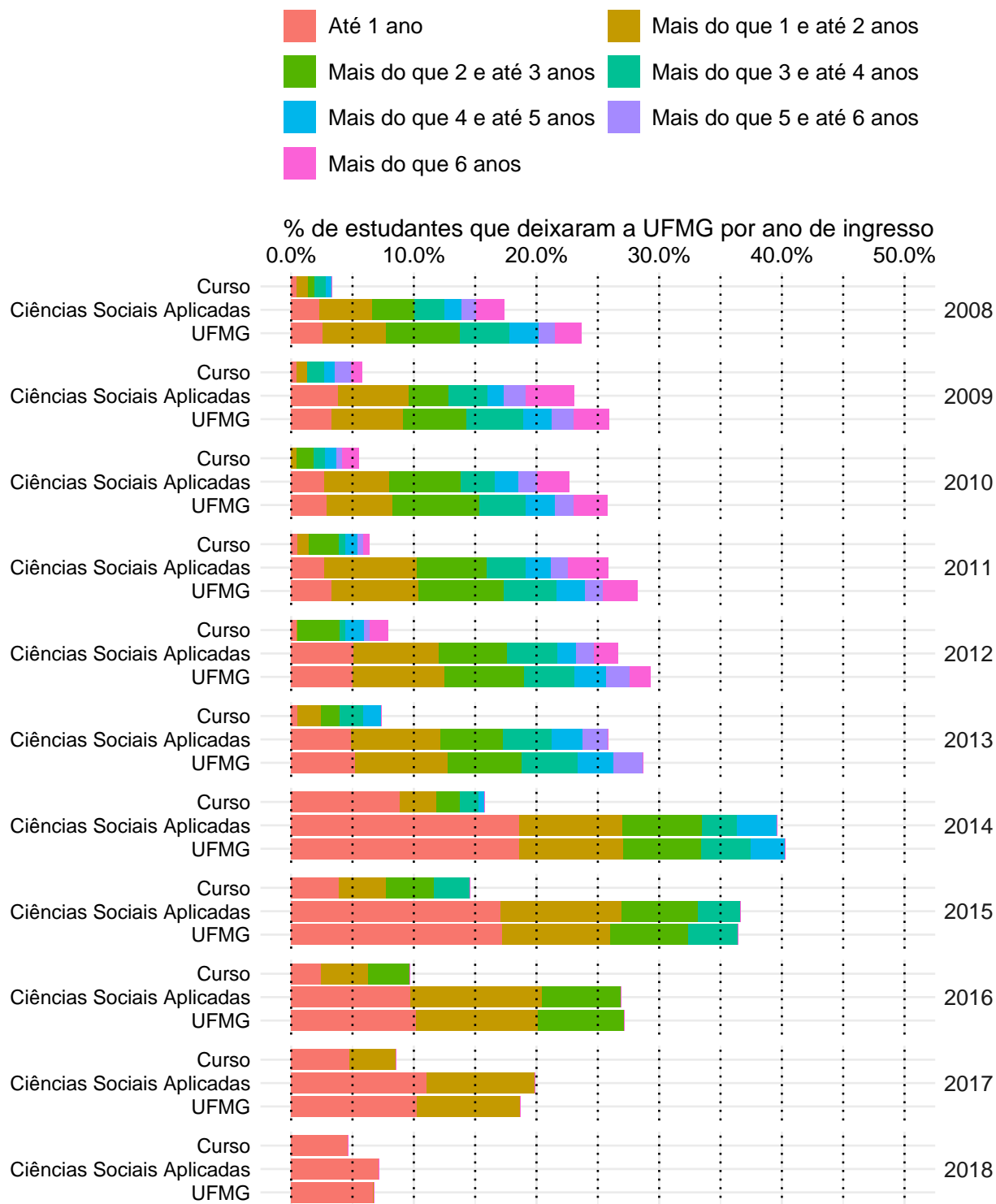
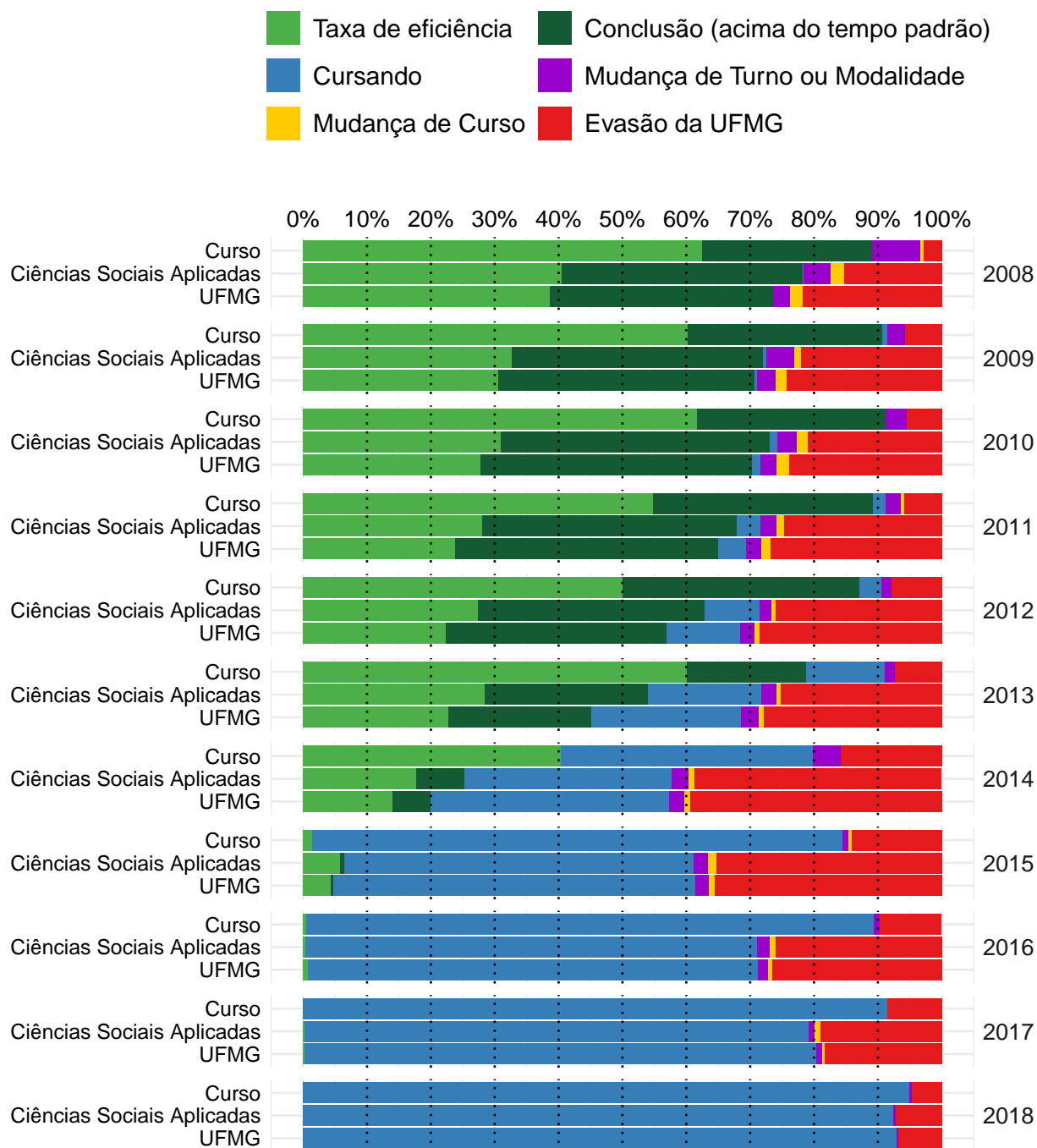


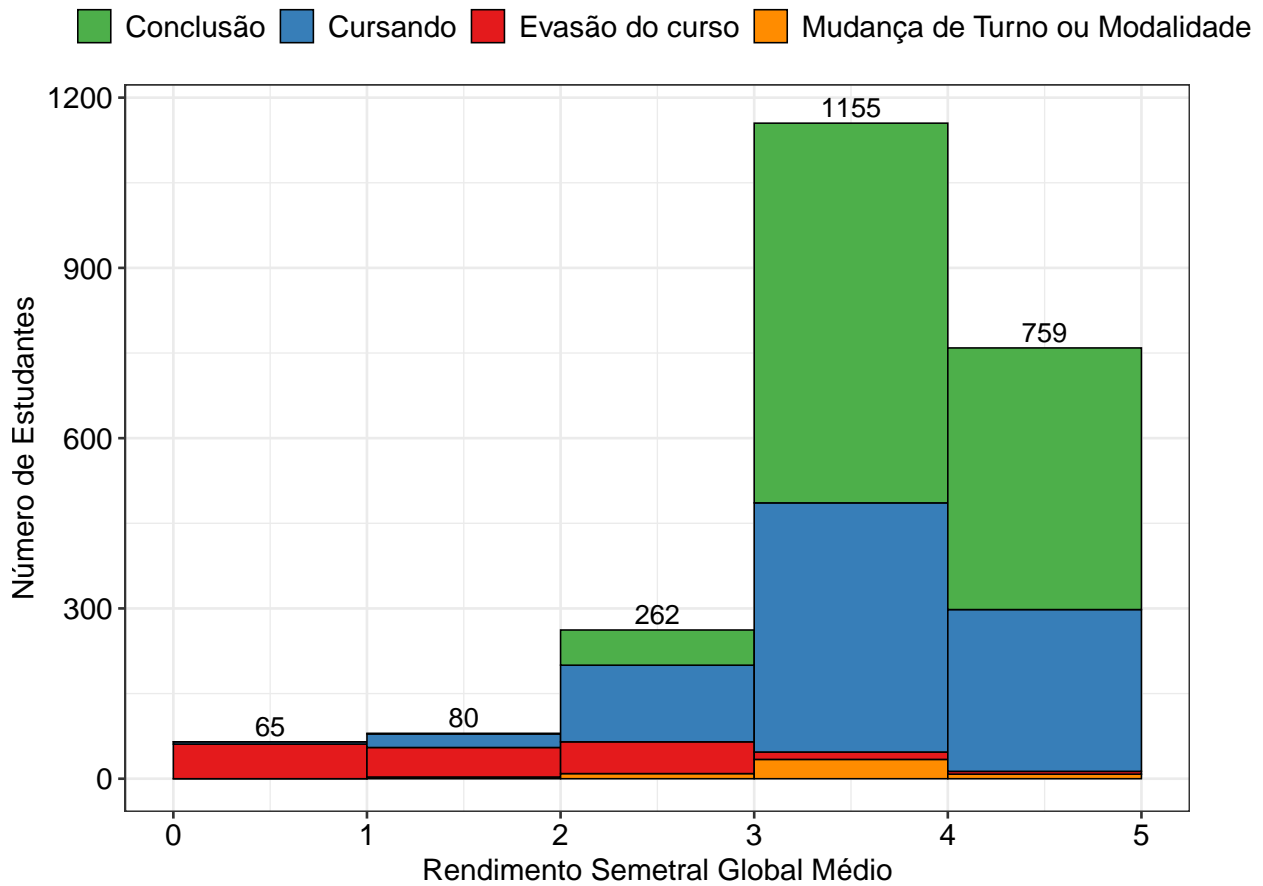
Figura 47: Taxa de evasão anual do curso de Direito Diurno, modalidade Bacharelado.





**Figura 48: Situação dos estudantes do curso de Direito Diurno (Bacharelado), após o término do período letivo de 2018/2** A taxa de eficiência refere-se à proporção de estudantes que concluíram o curso dentro do tempo padrão de integralização. Mudança de turno ou modalidade corresponde tanto à troca de diurno para noturno, e vice-versa, quanto a alteração entre as modalidades bacharelado e licenciatura. Mudança de curso troca de curso dentro da UFMG, por meio de reopção, no âmbito das vagas remanescentes (exceto casos de mudança de turno ou modalidade). Evasão da UFMG equivale ao desligamento ou evasão da UFMG sem a conclusão de curso de graduação.

A Figura 49 mostra a distribuição do Rendimento Semestral Global Médio (RSGM), de acordo com a situação do estudante no curso de Direito Diurno, na modalidade Bacharelado, no período de 2008/1 a 2018/2. Ressalta-se que nesse gráfico é possível incluir somente os estudantes que possuem RSG médio.



**Figura 49: Rendimento Semestral Global Médio, por faixa, de acordo com a situação do estudante no curso de Direito Diurno, modalidade Bacharelado.**

### 3.3 Direito Noturno (Bacharelado)

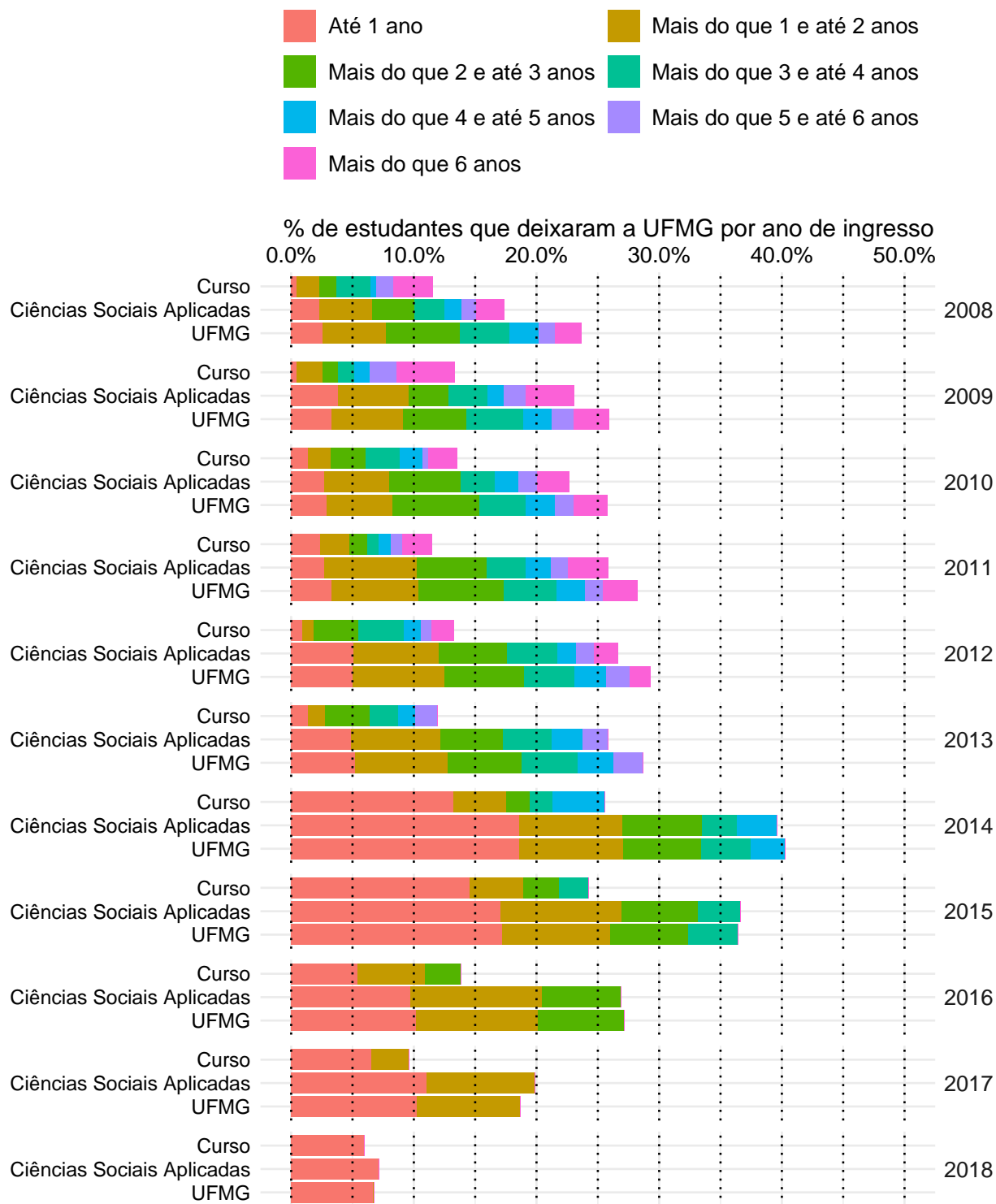
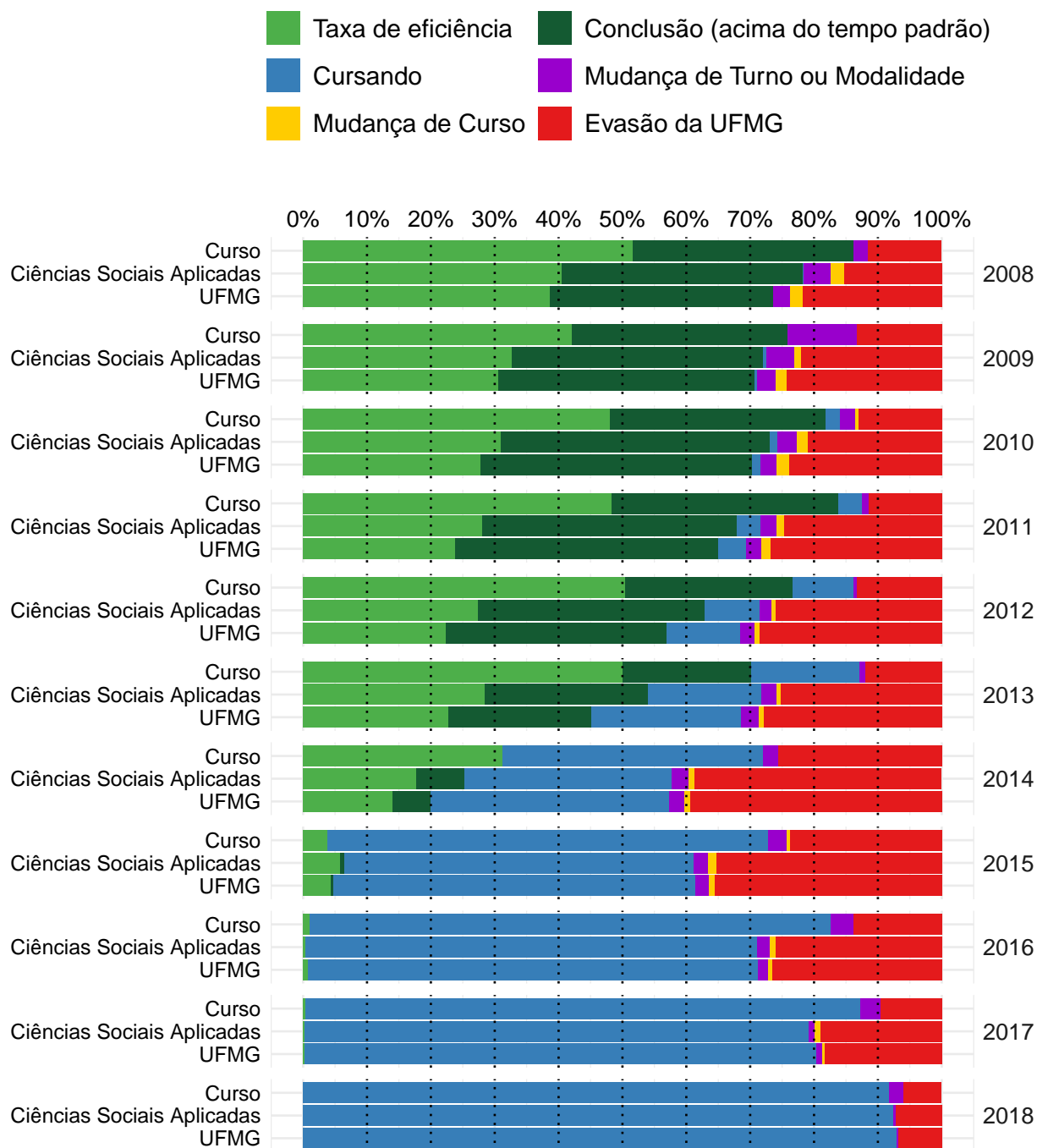
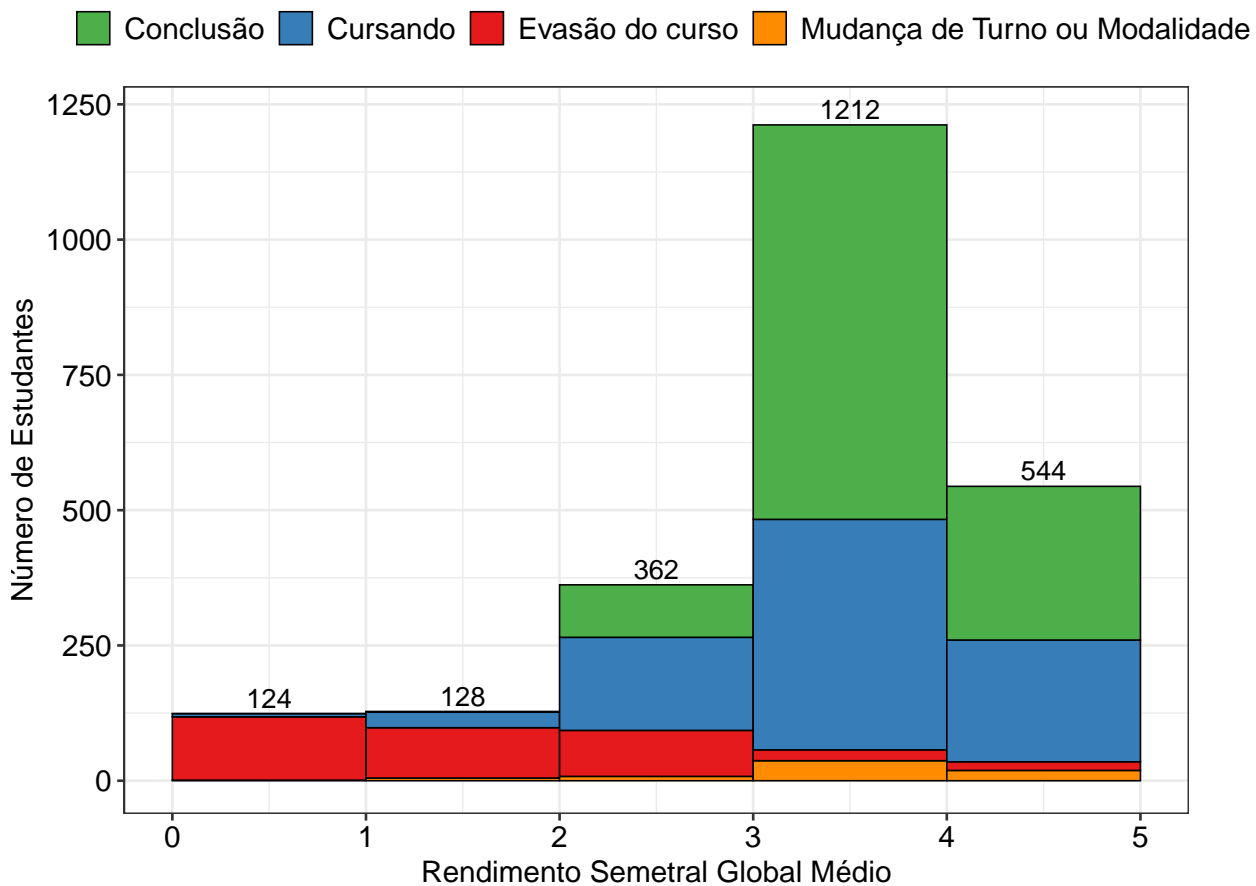


Figura 50: Taxa de evasão anual do curso de Direito Noturno, modalidade Bacharelado.



**Figura 51: Situação dos estudantes do curso de Direito Noturno (Bacharelado), após o término do período letivo de 2018/2** A taxa de eficiência refere-se à proporção de estudantes que concluíram o curso dentro do tempo padrão de integralização. Mudança de turno ou modalidade corresponde tanto à troca de diurno para noturno, e vice-versa, quanto a alteração entre as modalidades bacharelado e licenciatura. Mudança de curso troca de curso dentro da UFMG, por meio de reopção, no âmbito das vagas remanescentes (exceto casos de mudança de turno ou modalidade). Evasão da UFMG equivale ao desligamento ou evasão da UFMG sem a conclusão de curso de graduação.

A Figura 52 mostra a distribuição do Rendimento Semestral Global Médio (RSGM), de acordo com a situação do estudante no curso de Direito Noturno, na modalidade Bacharelado, no período de 2008/1 a 2018/2. Ressalta-se que nesse gráfico é possível incluir somente os estudantes que possuem RSG médio.



**Figura 52: Rendimento Semestral Global Médio, por faixa, de acordo com a situação do estudante no curso de Direito Noturno, modalidade Bacharelado.**

## Referências

- [1] INSTITUTO NACIONAL DE ESTUDOS E PESQUISAS EDUCACIONAIS ANÍSIO TEIXEIRA, Diretoria de Estatísticas Educacionais, 2017. *Metodologia de cálculo dos indicadores de fluxo da educação superior*, Brasília.
- [2] R CORE TEAM, 2018. *R: A language and environment for statistical computing*. R Foundation for Statistical Computing, Vienna, Austria. URL <https://www.R-project.org/>.
- [3] UNIVERSIDADE FEDERAL DE MINAS GERAIS, 2018. *Plano de Desenvolvimento Institucional*. <https://www.ufmg.br/pdi/2018-2023/wp-content/uploads/2019/03/PDI-revisado06032019.pdf>. Acesso em 14/10/2019.