

UNIVERSIDADE FEDERAL DE MINAS GERAIS



Análise da retenção das atividades acadêmicas
curriculares ofertadas e da evasão dos cursos
sediados na Unidade Acadêmica:

Faculdade de Odontologia

Belo Horizonte
Outubro de 2019

PRÓ-REITORIA DE GRADUAÇÃO /SETOR DE ESTATÍSTICA

PRÓ-REITOR DE GRADUAÇÃO

PROFA. BENIGNA MARIA DE OLIVEIRA

PRÓ-REITOR ADJUNTO DE GRADUAÇÃO

PROF. BRUNO OTÁVIO SOARES TEIXEIRA

COORDENADORA DO SETOR DE ESTATÍSTICA

CAROLINA SILVA PENA

EQUIPE SETOR DE ESTATÍSTICA

GABRIEL MACIEL DIAS

WESLEY PAULINO FERNANDES MACIEL

Contato: estatistica@prograd.ufmg.br

Sumário

1	Introdução	1
2	Retenção das principais atividades acadêmicas curriculares	2
2.1	Atividades acadêmicas curriculares ofertadas pelo Departamento CPC	8
2.2	Atividades acadêmicas curriculares ofertadas pelo Departamento FAO	28
2.3	Atividades acadêmicas curriculares ofertadas pelo Departamento INU	32
2.4	Atividades acadêmicas curriculares ofertadas pelo Departamento ODR	34
2.5	Atividades acadêmicas curriculares ofertadas pelo Departamento OPO	60
2.6	Atividades acadêmicas curriculares ofertadas pelo Departamento OSP	70
2.7	Atividades acadêmicas curriculares ofertadas pelo Departamento UNI	76
3	Evasão dos cursos de graduação sediados no Faculdade de Odontologia	78
3.1	Odontologia (Bacharelado)	81
	Referências	84

Lista de Tabelas

1	Atividades acadêmicas curriculares ofertadas pelo Faculdade de Odontologia no período de 2011 a 2018	4
2	Avaliação da atividade CPC017-Radiologia Odontologica II no período de 2011 e 2018	8
3	Avaliação da atividade CPC018-Patologia e Semiologia Odontologicas II no período de 2011 e 2018	10
4	Avaliação da atividade CPC026-Diagnostico Planejamento Na Atenção Individual A Saude Bucal no período de 2011 e 2018	12
5	Avaliação da atividade CPC027-Cirurgia Ambulatorial I no período de 2011 e 2018	14
6	Avaliação da atividade CPC028-Patologia, Estomatologia e Radiologia I no período de 2011 e 2018	16
7	Avaliação da atividade CPC029-Patologia, Estomatologia e Radiologia II no período de 2011 e 2018	18
8	Avaliação da atividade CPC034-Implantes Dentarios no período de 2011 e 2018	20
9	Avaliação da atividade CPC035-Odontologia Hospitalar no período de 2011 e 2018	22
10	Avaliação da atividade CPC042-Estagio em Tecnologia em Radiologia Odontologica no período de 2011 e 2018	24
11	Avaliação da atividade CPC044-Introdução A Pratica Clinica no período de 2011 e 2018	26
12	Avaliação da atividade FAO019-Odontologia Aplicada A Fonoaudiologia I no período de 2011 e 2018	28
13	Avaliação da atividade FAO023-Trabalho de Conclusão de Curso II no período de 2011 e 2018	30
14	Avaliação da atividade INU018-Fundamentos da Odontologia Restauradora no período de 2011 e 2018	32

15	Avaliação da atividade ODR019-Topicos em Odontologia Restauradora no período de 2011 e 2018	34
16	Avaliação da atividade ODR021-Fundamentos da Pratica Odontologica no período de 2011 e 2018	36
17	Avaliação da atividade ODR022-Dentistica Restauradora I no período de 2011 e 2018	38
18	Avaliação da atividade ODR033-Dor Oro-Facial e Oclusão no período de 2011 e 2018	40
19	Avaliação da atividade ODR035-Topicos em Estetica Restauradora no período de 2011 e 2018	42
20	Avaliação da atividade ODR036-Materiais Odontologicos I no período de 2011 e 2018	44
21	Avaliação da atividade ODR039-Topicos em Odontologia Restauradora/P no período de 2011 e 2018	46
22	Avaliação da atividade ODR041-Materiais Dentarios I no período de 2011 e 2018	48
23	Avaliação da atividade ODR042-Oclusão no período de 2011 e 2018	50
24	Avaliação da atividade ODR043-Dentistica I no período de 2011 e 2018	52
25	Avaliação da atividade ODR045-Praticas Laboratoriais em Restaurações Metalicas no período de 2011 e 2018	54
26	Avaliação da atividade ODR057-Odontogeriatria no período de 2011 e 2018	56
27	Avaliação da atividade ODR061-Estetica no período de 2011 e 2018	58
28	Avaliação da atividade OPO006-Topicos em Odontopediatria e Ortodontia no período de 2011 e 2018	60
29	Avaliação da atividade OPO013-Trabalho de Conclusão de Curso I no período de 2011 e 2018	62
30	Avaliação da atividade OPO014-Prevenção Individual A Carie e Aos Problemas de Oclusão no período de 2011 e 2018	64
31	Avaliação da atividade OPO019-Traumatismos Dentarios Na Dentição Decidua no período de 2011 e 2018	66

32	Avaliação da atividade OPO025-Aparelhos Ortodonticos Removiveis no período de 2011 e 2018	68
33	Avaliação da atividade OSP022-Odontologia e Universidade no período de 2011 e 2018	70
34	Avaliação da atividade OSP023-Introdução A Epidemiologia e Bioestatistica no período de 2011 e 2018	72
35	Avaliação da atividade OSP040-Ciencias Sociais Articulas no período de 2011 e 2018	74
36	Avaliação da atividade UNI102-Saude da Pessoa com Deficiencia no período de 2011 e 2018	76
37	Características dos Processos Seletivos	80

Lista de Figuras

1	Conceito obtido pelos estudantes na atividade acadêmica curricular CPC017- Radiologia Odontologica II no período de 2011 a 2018 no Faculdade de Odontologia.	9
2	Conceito obtido pelos estudantes na atividade acadêmica curricular CPC018- Patologia e Semiologia Odontologicas II no período de 2011 a 2018 no Faculdade de Odontologia.	11
3	Conceito obtido pelos estudantes na atividade acadêmica curricular CPC026- Diagnostico Planejamento Na Atenção Individual A Saude Bucal no período de 2011 a 2018 no Faculdade de Odontologia.	13
4	Conceito obtido pelos estudantes na atividade acadêmica curricular CPC027- Cirurgia Ambulatorial I no período de 2011 a 2018 no Faculdade de Odontologia.	15
5	Conceito obtido pelos estudantes na atividade acadêmica curricular CPC028- Patologia, Estomatologia e Radiologia I no período de 2011 a 2018 no Faculdade de Odontologia.	17
6	Conceito obtido pelos estudantes na atividade acadêmica curricular CPC029- Patologia, Estomatologia e Radiologia II no período de 2011 a 2018 no Faculdade de Odontologia.	19
7	Conceito obtido pelos estudantes na atividade acadêmica curricular CPC034- Implantes Dentarios no período de 2011 a 2018 no Faculdade de Odontologia.	21
8	Conceito obtido pelos estudantes na atividade acadêmica curricular CPC035- Odontologia Hospitalar no período de 2011 a 2018 no Faculdade de Odontologia.	23
9	Conceito obtido pelos estudantes na atividade acadêmica curricular CPC042- Estagio em Tecnologia em Radiologia Odontologica no período de 2011 a 2018 no Faculdade de Odontologia.	25

10	Conceito obtido pelos estudantes na atividade acadêmica curricular CPC044- Introdução A Pratica Clinica no período de 2011 a 2018 no Faculdade de Odontologia.	27
11	Conceito obtido pelos estudantes na atividade acadêmica curricular FAO019- Odontologia Aplicada A Fonoaudiologia I no período de 2011 a 2018 no Faculdade de Odontologia.	29
12	Conceito obtido pelos estudantes na atividade acadêmica curricular FAO023- Trabalho de Conclusão de Curso II no período de 2011 a 2018 no Faculdade de Odontologia.	31
13	Conceito obtido pelos estudantes na atividade acadêmica curricular INU018- Fundamentos da Odontologia Restauradora no período de 2011 a 2018 no Faculdade de Odontologia.	33
14	Conceito obtido pelos estudantes na atividade acadêmica curricular ODR019-Topicos em Odontologia Restauradora no período de 2011 a 2018 no Faculdade de Odontologia.	35
15	Conceito obtido pelos estudantes na atividade acadêmica curricular ODR021-Fundamentos da Pratica Odontologica no período de 2011 a 2018 no Faculdade de Odontologia.	37
16	Conceito obtido pelos estudantes na atividade acadêmica curricular ODR022-Dentistica Restauradora I no período de 2011 a 2018 no Faculdade de Odontologia.	39
17	Conceito obtido pelos estudantes na atividade acadêmica curricular ODR033-Dor Oro-Facial e Oclusão no período de 2011 a 2018 no Faculdade de Odontologia.	41
18	Conceito obtido pelos estudantes na atividade acadêmica curricular ODR035-Topicos em Estetica Restauradora no período de 2011 a 2018 no Faculdade de Odontologia.	43
19	Conceito obtido pelos estudantes na atividade acadêmica curricular ODR036-Materiais Odontologicos I no período de 2011 a 2018 no Faculdade de Odontologia.	45

20	Conceito obtido pelos estudantes na atividade acadêmica curricular ODR039-Topicos em Odontologia Restauradora/P no período de 2011 a 2018 no Faculdade de Odontologia.	47
21	Conceito obtido pelos estudantes na atividade acadêmica curricular ODR041-Materiais Dentarios I no período de 2011 a 2018 no Faculdade de Odontologia.	49
22	Conceito obtido pelos estudantes na atividade acadêmica curricular ODR042-Oclusão no período de 2011 a 2018 no Faculdade de Odontologia. .	51
23	Conceito obtido pelos estudantes na atividade acadêmica curricular ODR043-Dentistica I no período de 2011 a 2018 no Faculdade de Odontologia.	53
24	Conceito obtido pelos estudantes na atividade acadêmica curricular ODR045-Praticas Laboratoriais em Restaurações Metalicas no período de 2011 a 2018 no Faculdade de Odontologia.	55
25	Conceito obtido pelos estudantes na atividade acadêmica curricular ODR057-Odontogeriatrics no período de 2011 a 2018 no Faculdade de Odontologia.	57
26	Conceito obtido pelos estudantes na atividade acadêmica curricular ODR061-Estetica no período de 2011 a 2018 no Faculdade de Odontologia. .	59
27	Conceito obtido pelos estudantes na atividade acadêmica curricular OPO006-Topicos em Odontopediatria e Ortodontia no período de 2011 a 2018 no Faculdade de Odontologia.	61
28	Conceito obtido pelos estudantes na atividade acadêmica curricular OPO013-Trabalho de Conclusão de Curso I no período de 2011 a 2018 no Faculdade de Odontologia.	63
29	Conceito obtido pelos estudantes na atividade acadêmica curricular OPO014-Prevenção Individual A Carie e Aos Problemas de Oclusão no período de 2011 a 2018 no Faculdade de Odontologia.	65
30	Conceito obtido pelos estudantes na atividade acadêmica curricular OPO019-Traumatismos Dentarios Na Dentição Decidua no período de 2011 a 2018 no Faculdade de Odontologia.	67

31	Conceito obtido pelos estudantes na atividade acadêmica curricular OPO025-Aparelhos Ortodonticos Removiveis no período de 2011 a 2018 no Faculdade de Odontologia.	69
32	Conceito obtido pelos estudantes na atividade acadêmica curricular OSP022- Odontologia e Universidade no período de 2011 a 2018 no Faculdade de Odontologia.	71
33	Conceito obtido pelos estudantes na atividade acadêmica curricular OSP023- Introdução A Epidemiologia e Bioestatistica no período de 2011 a 2018 no Faculdade de Odontologia.	73
34	Conceito obtido pelos estudantes na atividade acadêmica curricular OSP040- Ciencias Sociais Articuladas no período de 2011 a 2018 no Faculdade de Odontologia.	75
35	Conceito obtido pelos estudantes na atividade acadêmica curricular UNI102- Saude da Pessoa com Deficiencia no período de 2011 a 2018 no Faculdade de Odontologia.	77
36	Taxa de evasão anual do curso de Odontologia, modalidade Bacharelado.	81
37	Situação dos estudantes do curso de Odontologia (Bacharelado), após o término do período letivo de 2018/2	82
38	Rendimento Semestral Global Médio, por faixa, de acordo com a situação do estudante no curso de Odontologia, modalidade Bacharelado.	83

1 Introdução

Este relatório visa analisar a taxa de retenção das principais atividades acadêmicas curriculares (ACC) de graduação ofertadas pelo Faculdade de Odontologia e também analisar a taxa de evasão dos cursos sediados nessa Unidade Acadêmica. Para uma análise mais detalhada de cada curso de graduação, recomendamos a leitura dos relatórios próprios produzidos para esse fim.

Assim, espera-se produzir um relatório modelo que possa estimular o acompanhamento pedagógico contínuo das atividades acadêmicas curriculares pela Congregação da Unidade e pelos Departamentos vinculados, bem como auxiliar os órgãos supracitados a formular os seus planejamentos estratégicos. As informações aqui disponibilizadas são relevantes para a reformulação do Projeto Pedagógico e proposição do Regulamento dos cursos, em consonância com o décimo-segundo princípio norteador do Plano de Desenvolvimento Institucional (PDI) 2018-2023 [3]: “a condução de processos avaliativos realimentadores do projeto acadêmico institucional, como vetor indispensável à consecução de níveis crescentemente qualificados de funcionamento dos cursos e programas, bem como à prestação de contas à sociedade por parte da Instituição”.

Neste relatório são analisados os dados da Unidade Acadêmica supracitada no período de 2011 a 2018. Os dados analisados neste relatório foram obtidos por meio do Armazém de Dados, desenvolvido pelo Centro de Computação da UFMG (Cecom). O tratamento, a análise dos dados e a produção do relatório foram realizados pelo Setor de Estatística da Pró-Reitoria de Graduação. Para o desenvolvimento das análises, foi utilizado o *software* R [2], disponível para download em <http://www.r-project.org/>.

2 Retenção das principais atividades acadêmicas curriculares

O Faculdade de Odontologia ofertou 122 atividades acadêmicas curriculares de graduação no período de 2011 a 2018. A Tabela 1 mostra o número de estudantes de graduação aprovados, reprovados por infrequência, reprovados por rendimento e trancamentos em todas as atividades que apresentaram pelo menos 30 estudantes de graduação matriculados nos últimos quatro semestres, ou seja, no período de 2017/1 a 2018/2. Na Tabela 1 foram destacadas na cor cinza as atividades que apresentaram percentual de aprovação menor do que 50%. Essa tabela inclui ainda também a soma dos resultados obtidos por Departamento.

As tabelas 2 a 51 mostram as 50 atividades cursadas por pelo menos 30 estudantes de graduação que apresentaram os maiores números absolutos de estudantes reprovados. Para avaliar o desempenho dos estudantes de graduação nessas 50 atividades, foi construída uma tabela por atividade, que mostra o número de aprovações, reprovações por infrequência (Reprovado (I)), reprovações por rendimento (Reprovado (R)) e trancamentos, separado por curso. Ressalta-se que serão mostrados somente os cursos em que pelo menos 15 estudantes de graduação cursaram a atividade. Por exemplo, considere uma atividade acadêmica curricular cursada por 38 estudantes, sendo 35 do curso A, 1 do curso B, 1 do curso C e 1 do curso D; nesse caso será exibido somente as informações do curso A. Caso fossem incluídos todos os cursos, sem filtrar os casos em que um número pequeno de estudantes cursaram a atividade, as tabelas ficariam muito extensas. Embora os cursos com poucos estudantes não sejam discriminados nas tabelas, seus estudantes são contabilizados no total de cada atividade acadêmica curricular. Portanto, é possível ocorrer casos em que somente um curso é mostrado, mas o total da atividade é diferente dos valores mostrados para esse curso. Nessas tabelas encontram-se destacadas na cor cinza as células em que o percentual de aprovados é menor do que o percentual geral de aprovados da atividade acadêmica curricular considerando todo o período avaliado.

O relatório apresenta ainda gráficos de barras para as atividades mostradas nas tabelas 2 a 51. Os gráficos permitem visualizar os conceitos obtidos por todos os estudantes

de graduação que as cursaram entre os anos de 2011 e 2018. Para facilitar a avaliação dos resultados, as tabelas 2 a 51 e os respectivos gráficos de barras foram agrupados em subseções, de acordo com o Departamento ofertante.

Tabela 1: Atividades acadêmicas curriculares ofertadas pelo Faculdade de Odontologia no período de 2011 a 2018

Atividade	Aprovados		Reprovados (I)		Reprovados (R)		Trancamentos		Total
	Freq.	%	Freq.	%	Freq.	%	Freq.	%	
CPC022-Protese Buco-Maxilo-Facial	31	83,8%	3	8,1%	0	0%	3	8,1%	37
CPC026-Diagnostico Planejamento Na Atenção Individual A Saude Bucal	242	92,7%	1	0,4%	0	0%	18	6,9%	261
CPC027-Cirurgia Ambulatorial I	224	97,8%	1	0,4%	1	0,4%	3	1,3%	229
CPC028-Patologia, Estomatologia e Radiologia I	226	92,2%	0	0%	16	6,5%	3	1,2%	245
CPC029-Patologia, Estomatologia e Radiologia II	222	89,9%	10	4%	12	4,9%	3	1,2%	247
CPC030-Periodontia I	231	100%	0	0%	0	0%	0	0%	231
CPC031-Cirurgia Ambulatorial II	237	97,9%	0	0%	4	1,7%	1	0,4%	242
CPC032-Periodontia II	244	99,2%	1	0,4%	1	0,4%	0	0%	246
CPC033-Patologia, Estomatologia e Radiologia	111	85,4%	6	4,6%	0	0%	13	10%	130
CPC034-Implantes Dentarios	108	83,7%	0	0%	0	0%	21	16,3%	129
CPC035-Odontologia Hospitalar	113	91,9%	3	2,4%	1	0,8%	6	4,9%	123
CPC037-Praticas Integrativas complementares	23	76,7%	0	0%	0	0%	7	23,3%	30
CPC038-Topicos em Clinica, Patologia e Cirurgia Odontologica I	92	87,6%	2	1,9%	1	1%	10	9,5%	105
CPC040-Topicos em Clinica, Patologia e Cirurgia Odontologica III	61	98,4%	0	0%	0	0%	1	1,6%	62
CPC042-Estagio em Tecnologia em Radiologia Odontologica	27	81,8%	2	6,1%	0	0%	4	12,1%	33
CPC044-Introdução A Pratica Clinica	235	96,3%	0	0%	1	0,4%	8	3,3%	244
CPC045-Atenção Integral ão Adulto I	238	99,6%	1	0,4%	0	0%	0	0%	239
CPC046-Urgencias Odontologicas	272	98,6%	1	0,4%	0	0%	3	1,1%	276
Total ofertante CPC	2937	94,5%	31	1%	37	1,2%	104	3,3%	3109
FAO014-Programa de Extensão Iv	31	86,1%	0	0%	0	0%	5	13,9%	36
FAO019-Odontologia Aplicada A Fonoaudiologia I	92	84,4%	8	7,3%	0	0%	9	8,3%	109
FAO020-Odontologia Aplicada A Fonoaudiologia II	85	87,6%	4	4,1%	0	0%	8	8,2%	97
FAO023-Trabalho de Conclusão de Curso II	232	89,2%	8	3,1%	14	5,4%	6	2,3%	260
FAO028-Trabalho de Conclusão de Curso III	275	98,2%	0	0%	2	0,7%	3	1,1%	280
FAO030-Topicos em Odontologia II	58	90,6%	1	1,6%	0	0%	5	7,8%	64
Total ofertante FAO	773	91,4%	21	2,5%	16	1,9%	36	4,3%	846
INU018-Fundamentos da Odontologia Restauradora	239	92,3%	6	2,3%	3	1,2%	11	4,2%	259

Tabela 1: Atividades acadêmicas curriculares ofertadas pelo Faculdade de Odontologia no período de 2011 a 2018 (Continuação)

Atividade	Aprovados		Reprovados (I)		Reprovados (R)		Trancamentos		Total
	Freq.	%	Freq.	%	Freq.	%	Freq.	%	
INU019-Atenção Integral ao Adolescente	226	98,3%	0	0%	1	0,4%	3	1,3%	230
Total ofertante INU	465	95,1%	6	1,2%	4	0,8%	14	2,9%	489
ODR019-Topicos em Odontologia Restauradora	287	92,6%	2	0,6%	1	0,3%	20	6,5%	310
ODR033-Dor Oro-Facial e Oclusão	76	90,5%	1	1,2%	0	0%	7	8,3%	84
ODR035-Topicos em Estetica Restauradora	86	74,8%	2	1,7%	5	4,3%	22	19,1%	115
ODR039-Topicos em Odontologia Restauradora/P	229	87,7%	7	2,7%	2	0,8%	23	8,8%	261
ODR041-Materiais Dentarios I	237	94,4%	2	0,8%	1	0,4%	11	4,4%	251
ODR042-Oclusão	220	97,3%	0	0%	3	1,3%	3	1,3%	226
ODR043-Dentistica I	221	94%	4	1,7%	4	1,7%	6	2,6%	235
ODR044-Endodontia I	221	95,7%	3	1,3%	1	0,4%	6	2,6%	231
ODR045-Praticas Laboratoriais em Restaurações Metalicas	226	95,4%	1	0,4%	8	3,4%	2	0,8%	237
ODR046-Materiais Dentarios II	220	98,2%	0	0%	2	0,9%	2	0,9%	224
ODR047-Dentistica II	236	98,3%	1	0,4%	3	1,2%	0	0%	240
ODR048-Endodontia II	224	98,2%	0	0%	0	0%	4	1,8%	228
ODR049-Dentistica III	224	97,8%	1	0,4%	0	0%	4	1,7%	229
ODR050-Protese Fixa I	247	99,2%	0	0%	2	0,8%	0	0%	249
ODR051-Protese Parcial Removivel	276	98,2%	0	0%	1	0,4%	4	1,4%	281
ODR052-Protese Total Removivel	274	99,3%	0	0%	0	0%	2	0,7%	276
ODR053-Traumatismo Dentario I	25	83,3%	0	0%	0	0%	5	16,7%	30
ODR054-Traumatismo Dentario II	32	86,5%	0	0%	1	2,7%	4	10,8%	37
ODR055-Retratamento em Endodontia	33	86,8%	0	0%	0	0%	5	13,2%	38
ODR057-Odontogeriatría	20	48,8%	2	4,9%	0	0%	19	46,3%	41
ODR061-Estetica	134	82,7%	7	4,3%	0	0%	21	13%	162
ODR064-Endodontia Rotatorios	33	84,6%	0	0%	0	0%	6	15,4%	39
ODR065-Atenção Integral ao Adulto II	224	98,2%	1	0,4%	0	0%	3	1,3%	228
ODR066-Atenção Integral ao Adulto e ao Idoso	245	99,2%	0	0%	0	0%	2	0,8%	247
Total ofertante ODR	4250	94,5%	34	0,8%	34	0,8%	181	4%	4499
OPO006-Topicos em Odontopediatria e Ortodontia	400	87%	17	3,7%	0	0%	43	9,3%	460

Tabela 1: Atividades acadêmicas curriculares ofertadas pelo Faculdade de Odontologia no período de 2011 a 2018 (Continuação)

Atividade	Aprovados		Reprovados (I)		Reprovados (R)		Trancamentos		Total
	Freq.	%	Freq.	%	Freq.	%	Freq.	%	
OPO013-Trabalho de Conclusão de Curso I	241	91,6%	2	0,8%	0	0%	20	7,6%	263
OPO014-Prevenção Individual A Carie e Aos Problemas de Oclusão	236	94,4%	4	1,6%	0	0%	10	4%	250
OPO015-Estagio em Ações Coletivas I	218	97,3%	0	0%	0	0%	6	2,7%	224
OPO016-Atenção Integral A Crianca I	220	97,8%	2	0,9%	1	0,4%	2	0,9%	225
OPO017-Atenção Integral A Crianca II	238	99,6%	1	0,4%	0	0%	0	0%	239
OPO019-Traumatismos Dentarios Na Dentição Decidua	40	75,5%	0	0%	0	0%	13	24,5%	53
OPO020-Odontologia Preventiva para Bebes	94	91,3%	1	1%	1	1%	7	6,8%	103
Total ofertante OPO	1687	92,8%	27	1,5%	2	0,1%	101	5,6%	1817
OSP012-Topicos em Odontologia Social e Preventiva	86	93,5%	4	4,3%	0	0%	2	2,2%	92
OSP016-Topicos em Educação para A Saude	24	70,6%	3	8,8%	0	0%	7	20,6%	34
OSP022-Odontologia e Universidade	281	90,6%	2	0,6%	0	0%	27	8,7%	310
OSP023-Introdução A Epidemiologia e Bioestatistica	237	88,1%	9	3,3%	0	0%	23	8,6%	269
OSP024-Integralidade do Cuidado	226	97,8%	1	0,4%	1	0,4%	3	1,3%	231
OSP025-Estagio em Ações Coletivas II	245	99,6%	0	0%	0	0%	1	0,4%	246
OSP026-Organização da Pratica Odontologica	276	98,2%	1	0,4%	0	0%	4	1,4%	281
OSP027-Estagio em Ações Coletivas III	274	99,3%	0	0%	0	0%	2	0,7%	276
OSP035-Pericia em Odontologia	93	93,9%	0	0%	0	0%	6	6,1%	99
OSP039-Atenção Odontologica para Crianças/ Adolescentes com Deficiencia	72	85,7%	0	0%	0	0%	12	14,3%	84
OSP040-Ciencias Sociais Articuladas	277	88,8%	2	0,6%	2	0,6%	31	9,9%	312
OSP041-Estagio em Saude Coletiva	273	100%	0	0%	0	0%	0	0%	273
Total ofertante OSP	2364	94,3%	22	0,9%	3	0,1%	118	4,7%	2507
UNI102-Saude da Pessoa com Deficiencia	39	68,4%	1	1,8%	0	0%	17	29,8%	57
Total ofertante UNI	39	68,4%	1	1,8%	0	0%	17	29,8%	57

*

* Foram destacadas na cor cinza as atividades acadêmicas curriculares que apresentaram percentual de aprovação menor do que 50%.

2.1 Atividades acadêmicas curriculares ofertadas pelo Departamento CPC

Tabela 2: Avaliação da atividade CPC017-Radiologia Odontologica II no período de 2011 e 2018

Situação	2011		2012		2013		2014		2015		2016		2017		2018		Total	
	Freq.	%	Freq.	%	Freq.	%	Freq.	%	Freq.	%	Freq.	%	Freq.	%	Freq.	%	Freq.	%
Odontologia (Bacharelado)																		
Aprovado	149	93,1%	147	94,2%	57	90,5%	0	-	0	-	0	-	0	-	0	-	353	93,1%
Reprovado (I)	0	0%	0	0%	0	0%	0	-	0	-	0	-	0	-	0	-	0	0%
Reprovado (R)	9	5,6%	6	3,8%	4	6,3%	0	-	0	-	0	-	0	-	0	-	19	5%
Trancamento	2	1,2%	3	1,9%	2	3,2%	0	-	0	-	0	-	0	-	0	-	7	1,8%
Total	160	100%	156	100%	63	100%	0	-	0	-	0	-	0	-	0	-	379	100%
TOTAL																		
Aprovado	149	93,1%	147	94,2%	57	90,5%	0	-	0	-	0	-	0	-	0	-	353	93,1%
Reprovado (I)	0	0%	0	0%	0	0%	0	-	0	-	0	-	0	-	0	-	0	0%
Reprovado (R)	9	5,6%	6	3,8%	4	6,3%	0	-	0	-	0	-	0	-	0	-	19	5%
Trancamento	2	1,2%	3	1,9%	2	3,2%	0	-	0	-	0	-	0	-	0	-	7	1,8%
Total	160	100%	156	100%	63	100%	0	-	0	-	0	-	0	-	0	-	379	100%

* Foram destacadas na cor cinza as células em que o percentual de aprovados é menor do que o percentual geral de aprovados da atividade acadêmica curricular, considerando todo o período avaliado.

CPC017-Radiologia Odontologica II

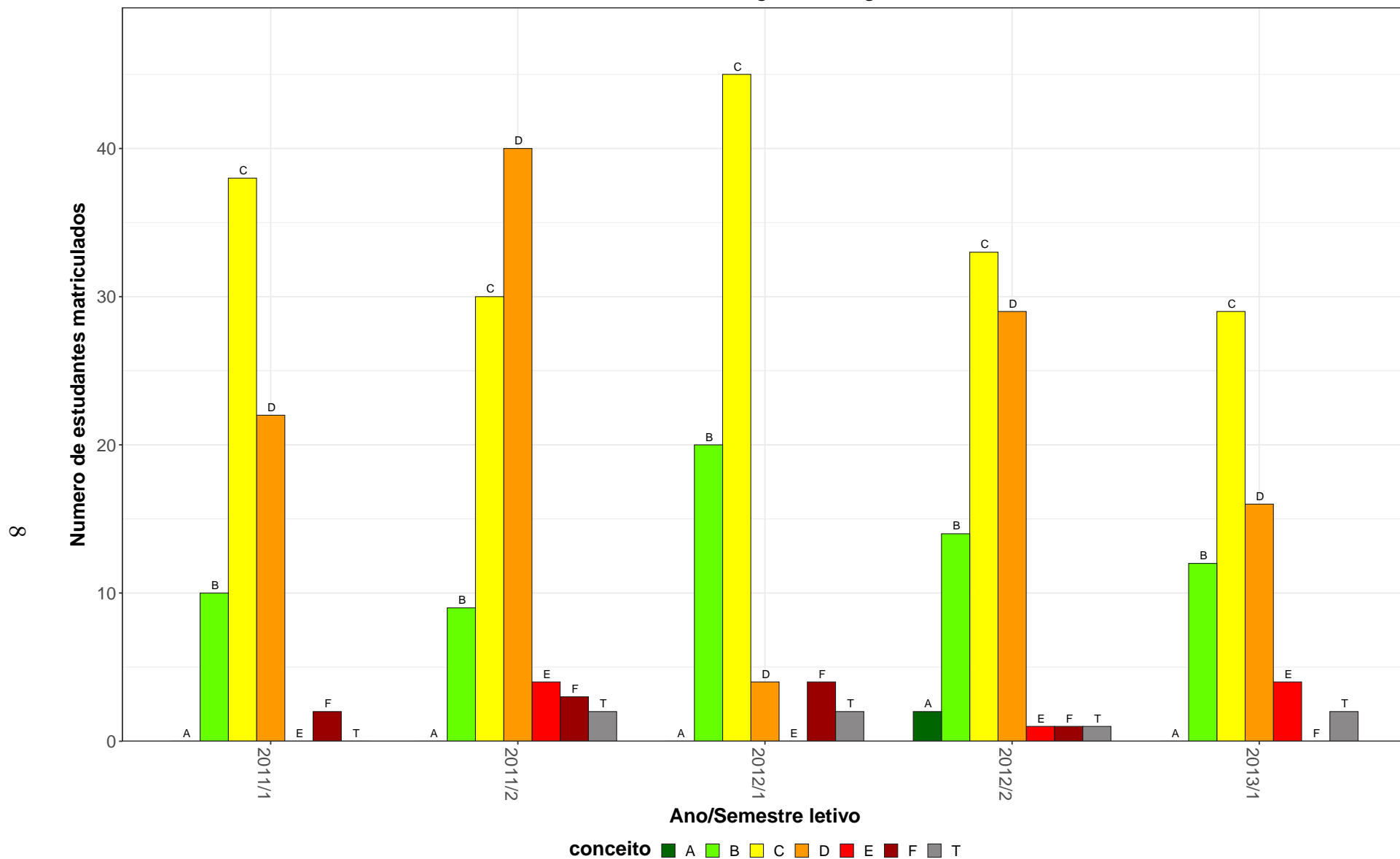


Figura 1: Conceito obtido pelos estudantes na atividade acadêmica curricular CPC017-Radiologia Odontologica II no período de 2011 a 2018 no Faculdade de Odontologia.

Tabela 3: Avaliação da atividade CPC018-Patologia e Semiologia Odontológicas II no período de 2011 e 2018

Situação	2011		2012		2013		2014		2015		2016		2017		2018		Total			
	Freq.	%	Freq.	%	Freq.	%	Freq.	%	Freq.	%	Freq.	%	Freq.	%	Freq.	%	Freq.	%		
Odontologia (Bacharelado)																				
Aprovado	110	89,4%	149	94,9%	78	95,1%	0	-	0	-	0	-	0	-	0	-	0	-	337	93,1%
Reprovado (I)	0	0%	0	0%	0	0%	0	-	0	-	0	-	0	-	0	-	0	-	0	0%
Reprovado (R)	10	8,1%	6	3,8%	4	4,9%	0	-	0	-	0	-	0	-	0	-	0	-	20	5,5%
Trancamento	3	2,4%	2	1,3%	0	0%	0	-	0	-	0	-	0	-	0	-	0	-	5	1,4%
Total	123	100%	157	100%	82	100%	0	-	0	-	0	-	0	-	0	-	0	-	362	100%
TOTAL																				
Aprovado	110	88,7%	149	94,9%	78	95,1%	0	-	0	-	0	-	0	-	0	-	0	-	337	92,8%
Reprovado (I)	0	0%	0	0%	0	0%	0	-	0	-	0	-	0	-	0	-	0	-	0	0%
Reprovado (R)	11	8,9%	6	3,8%	4	4,9%	0	-	0	-	0	-	0	-	0	-	0	-	21	5,8%
Trancamento	3	2,4%	2	1,3%	0	0%	0	-	0	-	0	-	0	-	0	-	0	-	5	1,4%
Total	124	100%	157	100%	82	100%	0	-	0	-	0	-	0	-	0	-	0	-	363	100%

* Foram destacadas na cor cinza as células em que o percentual de aprovados é menor do que o percentual geral de aprovados da atividade acadêmica curricular, considerando todo o período avaliado.

CPC018–Patologia e Semiologia Odontológicas II

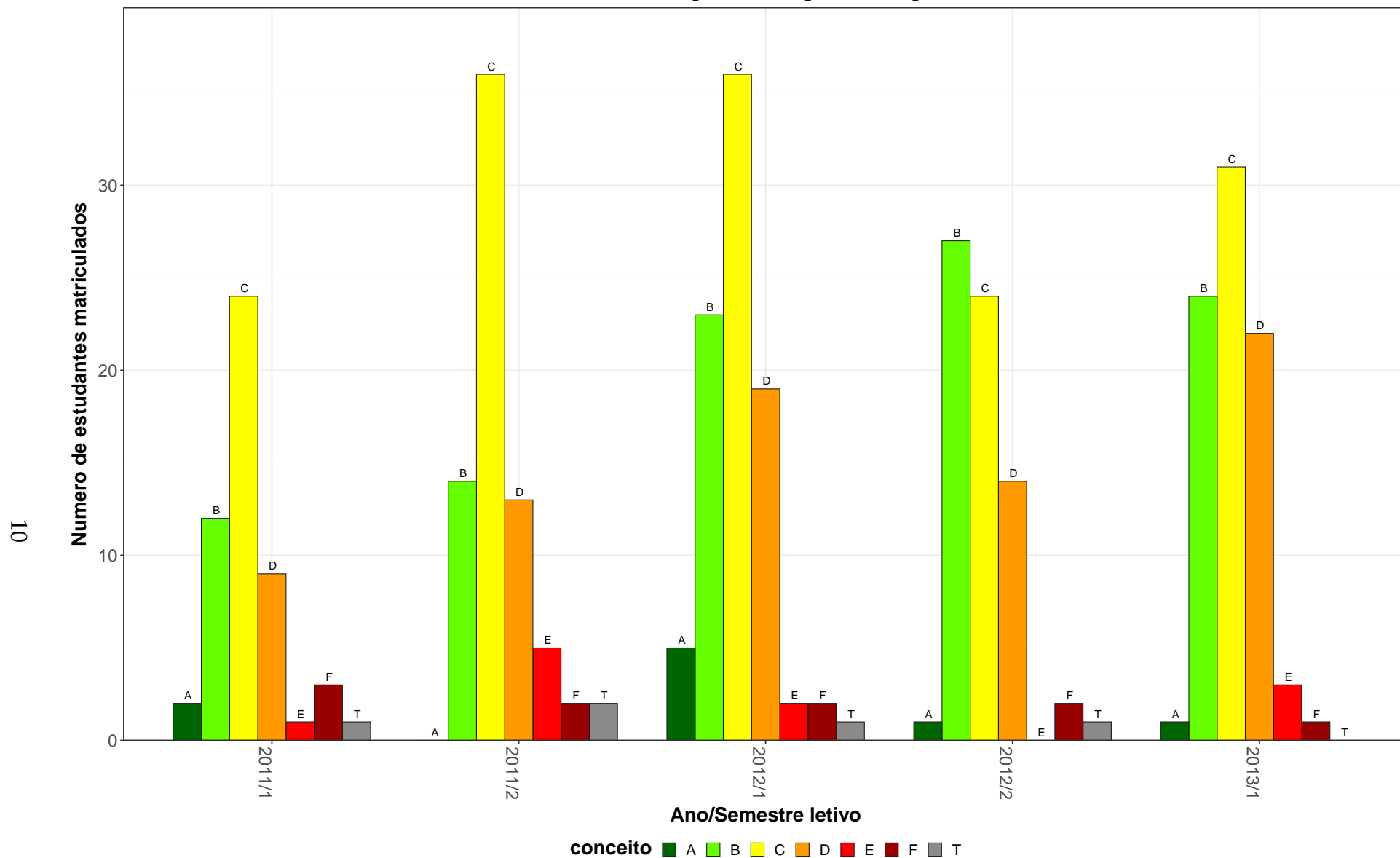


Figura 2: Conceito obtido pelos estudantes na atividade acadêmica curricular CPC018-Patologia e Semiologia Odontológicas II no período de 2011 a 2018 no Faculdade de Odontologia.

Tabela 4: Avaliação da atividade CPC026-Diagnostico Planejamento Na Atenção Individual A Saude Bucal no período de 2011 e 2018

Situação	2011		2012		2013		2014		2015		2016		2017		2018		Total	
	Freq.	%	Freq.	%	Freq.	%	Freq.	%	Freq.	%	Freq.	%	Freq.	%	Freq.	%	Freq.	%
Odontologia (Bacharelado)																		
Aprovado	0	-	0	-	155	95,7%	122	90,4%	120	90,9%	120	97,6%	113	93,4%	129	92,1%	759	93,4%
Reprovado (I)	0	-	0	-	0	0%	0	0%	4	3%	0	0%	0	0%	1	0,7%	5	0,6%
Reprovado (R)	0	-	0	-	4	2,5%	5	3,7%	6	4,5%	0	0%	0	0%	0	0%	15	1,8%
Trancamento	0	-	0	-	3	1,9%	8	5,9%	2	1,5%	3	2,4%	8	6,6%	10	7,1%	34	4,2%
Total	0	-	0	-	162	100%	135	100%	132	100%	123	100%	121	100%	140	100%	813	100%
TOTAL																		
Aprovado	0	-	0	-	155	95,7%	122	90,4%	120	90,9%	120	97,6%	113	93,4%	129	92,1%	759	93,4%
Reprovado (I)	0	-	0	-	0	0%	0	0%	4	3%	0	0%	0	0%	1	0,7%	5	0,6%
Reprovado (R)	0	-	0	-	4	2,5%	5	3,7%	6	4,5%	0	0%	0	0%	0	0%	15	1,8%
Trancamento	0	-	0	-	3	1,9%	8	5,9%	2	1,5%	3	2,4%	8	6,6%	10	7,1%	34	4,2%
Total	0	-	0	-	162	100%	135	100%	132	100%	123	100%	121	100%	140	100%	813	100%

* Foram destacadas na cor cinza as células as células em que o percentual de aprovados é menor do que o percentual geral de aprovados da atividade acadêmica curricular, considerando todo o período avaliado.

CPC026–Diagnostico Planejamento Na Atenção Individual A Saude Bucal

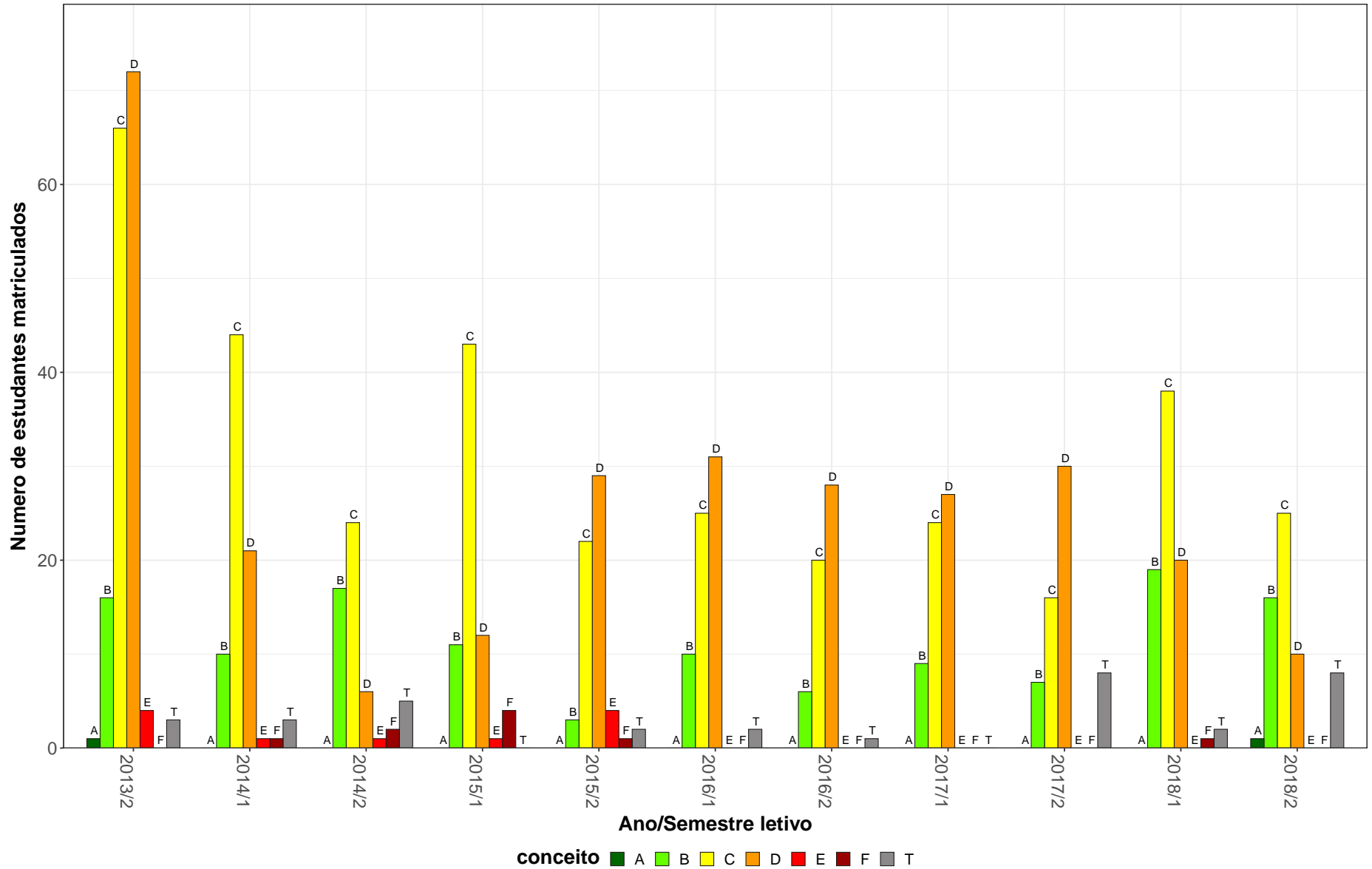


Figura 3: Conceito obtido pelos estudantes na atividade acad mica curricular CPC026-Diagnostico Planejamento Na At en o Individual A Saude Bucal no per odo de 2011 a 2018 no Faculdade de Odontologia.

Tabela 5: Avaliação da atividade CPC027-Cirurgia Ambulatorial I no período de 2011 e 2018

Situação	2011		2012		2013		2014		2015		2016		2017		2018		Total	
	Freq.	%	Freq.	%	Freq.	%	Freq.	%	Freq.	%	Freq.	%	Freq.	%	Freq.	%	Freq.	%
Odontologia (Bacharelado)																		
Aprovado	0	-	0	-	160	97%	213	97,3%	106	84,8%	131	97,8%	118	98,3%	106	97,2%	834	95,6%
Reprovado (I)	0	-	0	-	0	0%	0	0%	0	0%	0	0%	1	0,8%	0	0%	1	0,1%
Reprovado (R)	0	-	0	-	3	1,8%	1	0,5%	16	12,8%	2	1,5%	0	0%	1	0,9%	23	2,6%
Trancamento	0	-	0	-	2	1,2%	5	2,3%	3	2,4%	1	0,7%	1	0,8%	2	1,8%	14	1,6%
Total	0	-	0	-	165	100%	219	100%	125	100%	134	100%	120	100%	109	100%	872	100%
TOTAL																		
Aprovado	0	-	0	-	160	97%	213	97,3%	106	84,8%	131	97,8%	118	98,3%	106	97,2%	834	95,6%
Reprovado (I)	0	-	0	-	0	0%	0	0%	0	0%	0	0%	1	0,8%	0	0%	1	0,1%
Reprovado (R)	0	-	0	-	3	1,8%	1	0,5%	16	12,8%	2	1,5%	0	0%	1	0,9%	23	2,6%
Trancamento	0	-	0	-	2	1,2%	5	2,3%	3	2,4%	1	0,7%	1	0,8%	2	1,8%	14	1,6%
Total	0	-	0	-	165	100%	219	100%	125	100%	134	100%	120	100%	109	100%	872	100%

* Foram destacadas na cor cinza as células as células em que o percentual de aprovados é menor do que o percentual geral de aprovados da atividade acadêmica curricular, considerando todo o período avaliado.

CPC027–Cirurgia Ambulatorial I

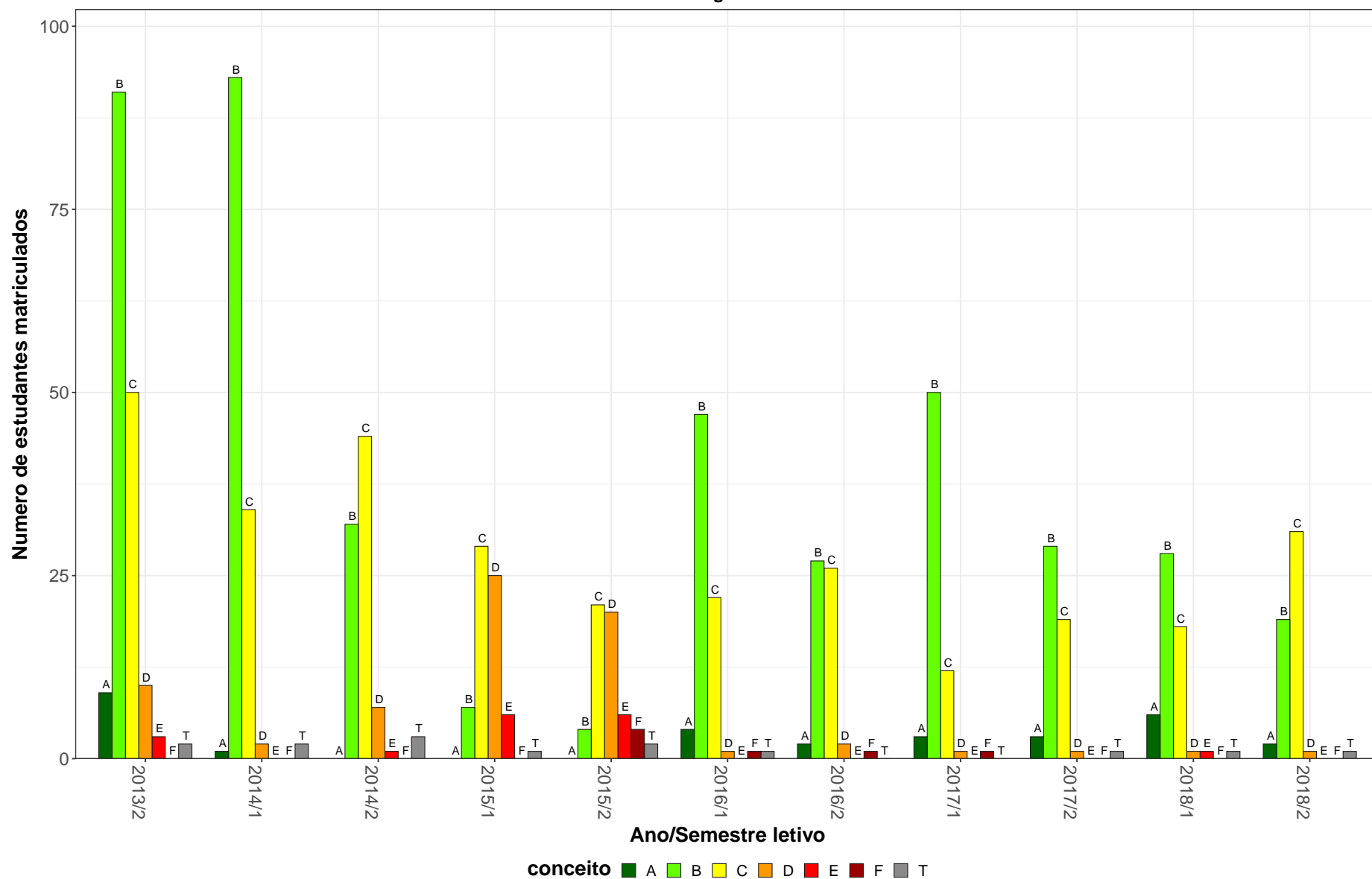


Figura 4: Conceito obtido pelos estudantes na atividade acadêmica curricular CPC027-Cirurgia Ambulatorial I no período de 2011 a 2018 no Faculdade de Odontologia.

Tabela 6: Avaliação da atividade CPC028-Patologia, Estomatologia e Radiologia I no período de 2011 e 2018

Situação	2011		2012		2013		2014		2015		2016		2017		2018		Total	
	Freq.	%	Freq.	%	Freq.	%	Freq.	%	Freq.	%	Freq.	%	Freq.	%	Freq.	%	Freq.	%
Odontologia (Bacharelado)																		
Aprovado	0	-	0	-	72	96%	148	94,9%	112	91,1%	123	93,2%	115	90,6%	111	94,1%	681	93,2%
Reprovado (I)	0	-	0	-	0	0%	0	0%	0	0%	0	0%	0	0%	0	0%	0	0%
Reprovado (R)	0	-	0	-	2	2,7%	7	4,5%	9	7,3%	9	6,8%	11	8,7%	5	4,2%	43	5,9%
Trancamento	0	-	0	-	1	1,3%	1	0,6%	2	1,6%	0	0%	1	0,8%	2	1,7%	7	1%
Total	0	-	0	-	75	100%	156	100%	123	100%	132	100%	127	100%	118	100%	731	100%
TOTAL																		
Aprovado	0	-	0	-	72	96%	148	94,9%	112	91,1%	123	93,2%	115	90,6%	111	94,1%	681	93,2%
Reprovado (I)	0	-	0	-	0	0%	0	0%	0	0%	0	0%	0	0%	0	0%	0	0%
Reprovado (R)	0	-	0	-	2	2,7%	7	4,5%	9	7,3%	9	6,8%	11	8,7%	5	4,2%	43	5,9%
Trancamento	0	-	0	-	1	1,3%	1	0,6%	2	1,6%	0	0%	1	0,8%	2	1,7%	7	1%
Total	0	-	0	-	75	100%	156	100%	123	100%	132	100%	127	100%	118	100%	731	100%

* Foram destacadas na cor cinza as células as células em que o percentual de aprovados é menor do que o percentual geral de aprovados da atividade acadêmica curricular, considerando todo o período avaliado.

CPC028–Patologia, Estomatologia e Radiologia I

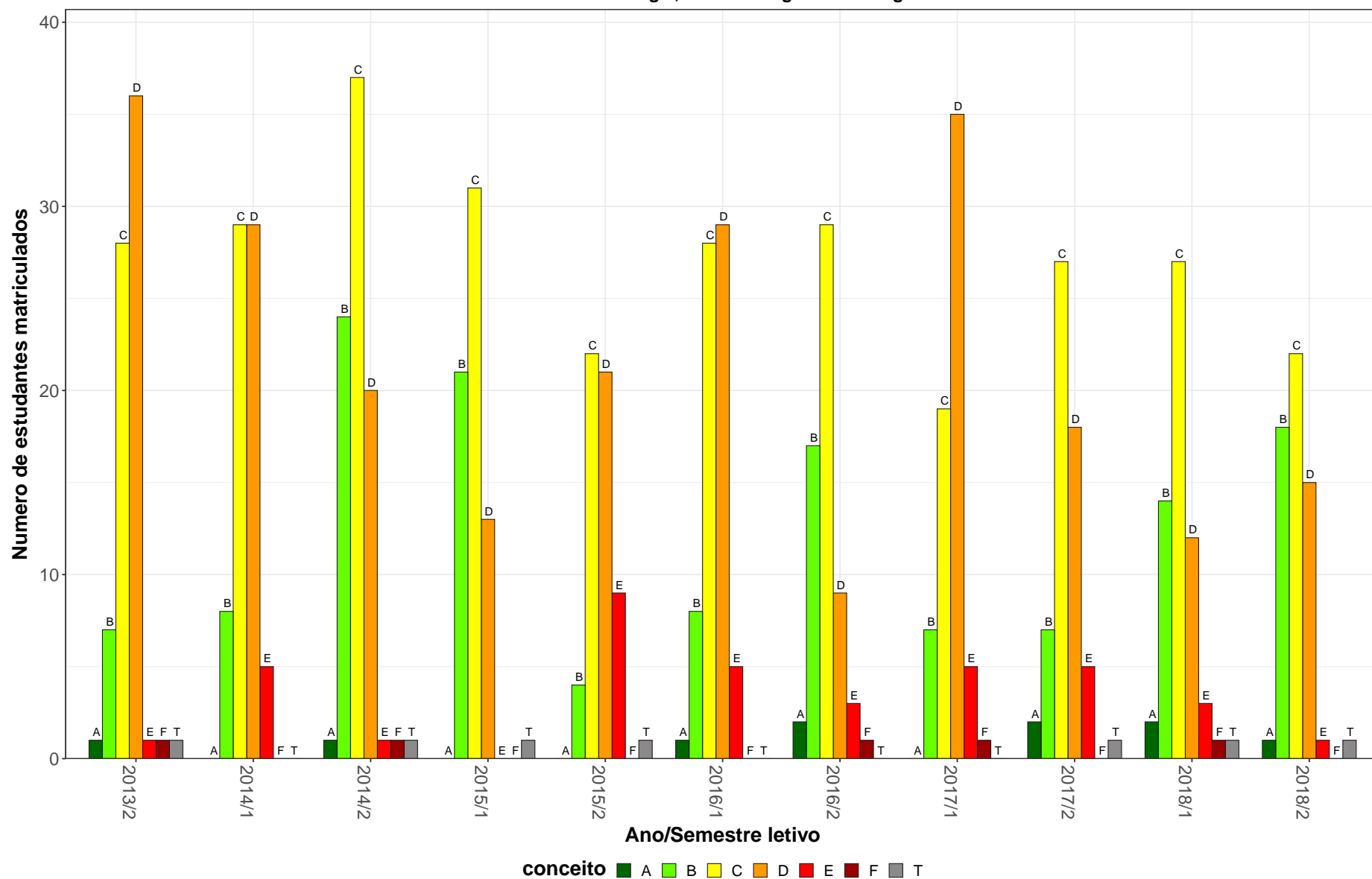


Figura 5: Conceito obtido pelos estudantes na atividade acadêmica curricular CPC028-Patologia, Estomatologia e Radiologia I no período de 2011 a 2018 no Faculdade de Odontologia.

Tabela 7: Avaliação da atividade CPC029-Patologia, Estomatologia e Radiologia II no período de 2011 e 2018

Situação	2011		2012		2013		2014		2015		2016		2017		2018		Total	
	Freq.	%	Freq.	%	Freq.	%	Freq.	%	Freq.	%	Freq.	%	Freq.	%	Freq.	%	Freq.	%
Odontologia (Bacharelado)																		
Aprovado	0	-	0	-	61	98,4%	140	91,5%	151	96,8%	108	93,9%	111	86%	111	94,1%	682	93%
Reprovado (I)	0	-	0	-	0	0%	0	0%	0	0%	0	0%	7	5,4%	3	2,5%	10	1,4%
Reprovado (R)	0	-	0	-	0	0%	7	4,6%	4	2,6%	3	2,6%	8	6,2%	4	3,4%	26	3,5%
Trancamento	0	-	0	-	1	1,6%	6	3,9%	1	0,6%	4	3,5%	3	2,3%	0	0%	15	2%
Total	0	-	0	-	62	100%	153	100%	156	100%	115	100%	129	100%	118	100%	733	100%
TOTAL																		
Aprovado	0	-	0	-	61	98,4%	140	91,5%	151	96,8%	108	93,9%	111	86%	111	94,1%	682	93%
Reprovado (I)	0	-	0	-	0	0%	0	0%	0	0%	0	0%	7	5,4%	3	2,5%	10	1,4%
Reprovado (R)	0	-	0	-	0	0%	7	4,6%	4	2,6%	3	2,6%	8	6,2%	4	3,4%	26	3,5%
Trancamento	0	-	0	-	1	1,6%	6	3,9%	1	0,6%	4	3,5%	3	2,3%	0	0%	15	2%
Total	0	-	0	-	62	100%	153	100%	156	100%	115	100%	129	100%	118	100%	733	100%

* Foram destacadas na cor cinza as células as células em que o percentual de aprovados é menor do que o percentual geral de aprovados da atividade acadêmica curricular, considerando todo o período avaliado.

CPC029–Patologia, Estomatologia e Radiologia II

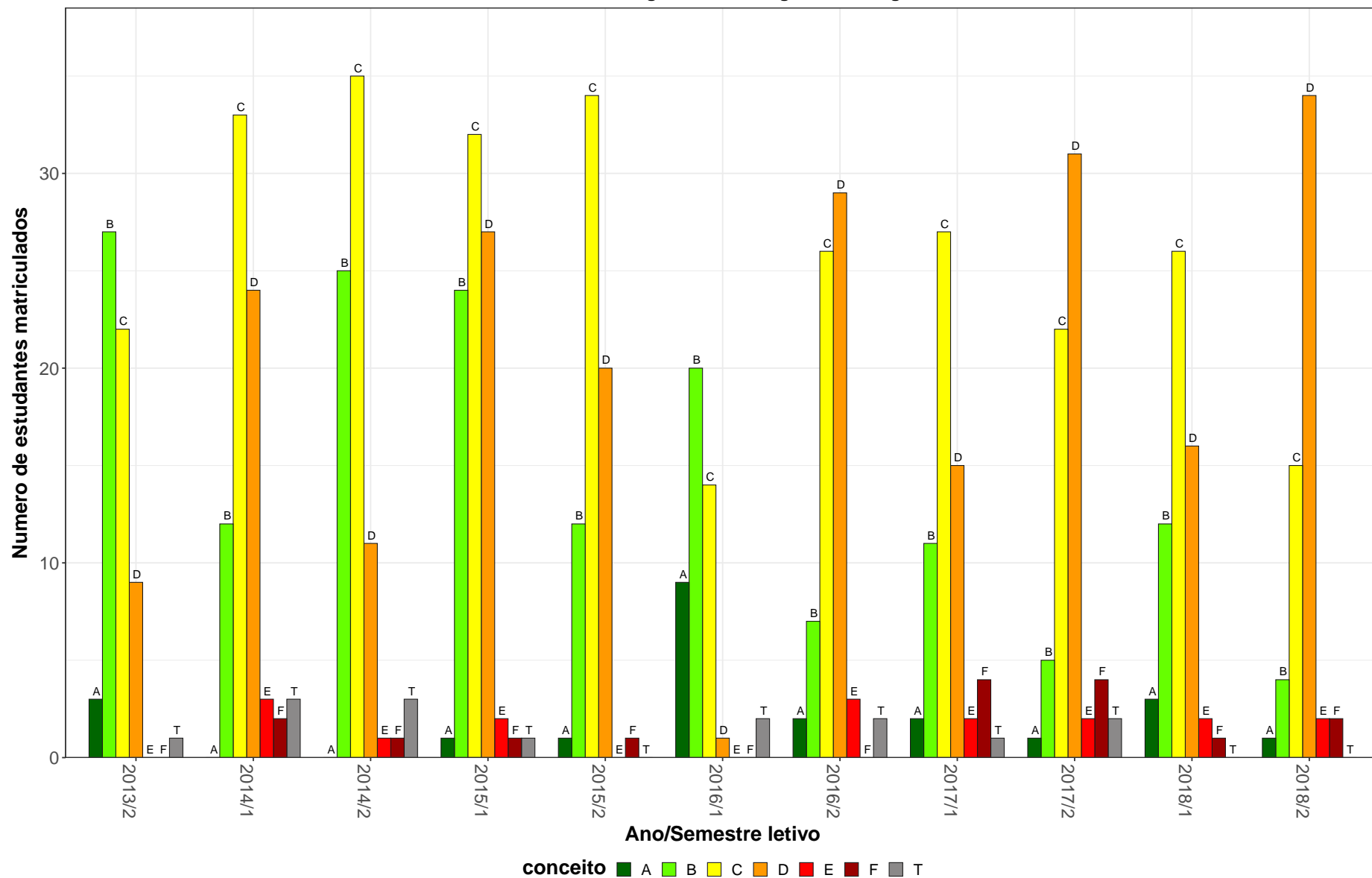


Figura 6: Conceito obtido pelos estudantes na atividade acadêmica curricular CPC029-Patologia, Estomatologia e Radiologia II no período de 2011 a 2018 no Faculdade de Odontologia.

Tabela 8: Avaliação da atividade CPC034-Implantes Dentários no período de 2011 e 2018

Situação	2011		2012		2013		2014		2015		2016		2017		2018		Total	
	Freq.	%	Freq.	%	Freq.	%	Freq.	%	Freq.	%	Freq.	%	Freq.	%	Freq.	%	Freq.	%
Odontologia (Bacharelado)																		
Aprovado	0	-	0	-	0	-	30	100%	121	98,4%	109	98,2%	60	85,7%	48	81,4%	368	93,6%
Reprovado (I)	0	-	0	-	0	-	0	0%	0	0%	0	0%	0	0%	0	0%	0	0%
Reprovado (R)	0	-	0	-	0	-	0	0%	0	0%	0	0%	0	0%	0	0%	0	0%
Trancamento	0	-	0	-	0	-	0	0%	2	1,6%	2	1,8%	10	14,3%	11	18,6%	25	6,4%
Total	0	-	0	-	0	-	30	100%	123	100%	111	100%	70	100%	59	100%	393	100%
TOTAL																		
Aprovado	0	-	0	-	0	-	30	100%	121	98,4%	109	98,2%	60	85,7%	48	81,4%	368	93,6%
Reprovado (I)	0	-	0	-	0	-	0	0%	0	0%	0	0%	0	0%	0	0%	0	0%
Reprovado (R)	0	-	0	-	0	-	0	0%	0	0%	0	0%	0	0%	0	0%	0	0%
Trancamento	0	-	0	-	0	-	0	0%	2	1,6%	2	1,8%	10	14,3%	11	18,6%	25	6,4%
Total	0	-	0	-	0	-	30	100%	123	100%	111	100%	70	100%	59	100%	393	100%

* Foram destacadas na cor cinza as células em que o percentual de aprovados é menor do que o percentual geral de aprovados da atividade acadêmica curricular, considerando todo o período avaliado.

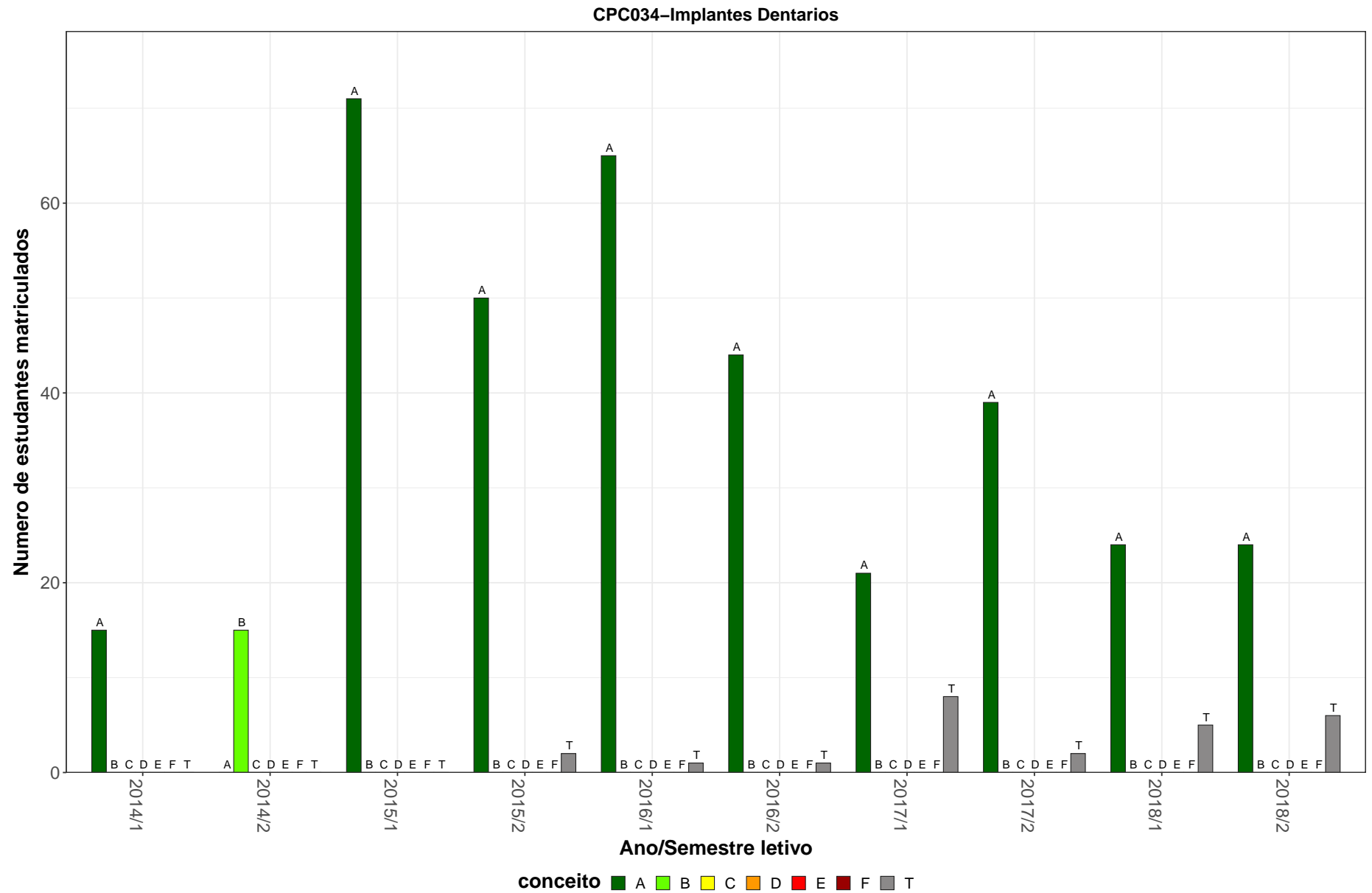


Figura 7: Conceito obtido pelos estudantes na atividade acadêmica curricular CPC034-Implantes Dentarios no período de 2011 a 2018 no Faculdade de Odontologia.

Tabela 9: Avaliação da atividade CPC035-Odontologia Hospitalar no período de 2011 e 2018

Situação	2011		2012		2013		2014		2015		2016		2017		2018		Total	
	Freq.	%	Freq.	%	Freq.	%	Freq.	%	Freq.	%	Freq.	%	Freq.	%	Freq.	%	Freq.	%
Odontologia (Bacharelado)																		
Aprovado	0	-	0	-	2	22,2%	93	93%	31	83,8%	75	94,9%	57	93,4%	56	90,3%	314	90,2%
Reprovado (I)	0	-	0	-	5	55,6%	1	1%	0	0%	0	0%	1	1,6%	2	3,2%	9	2,6%
Reprovado (R)	0	-	0	-	0	0%	0	0%	2	5,4%	0	0%	0	0%	1	1,6%	3	0,9%
Trancamento	0	-	0	-	2	22,2%	6	6%	4	10,8%	4	5,1%	3	4,9%	3	4,8%	22	6,3%
Total	0	-	0	-	9	100%	100	100%	37	100%	79	100%	61	100%	62	100%	348	100%
TOTAL																		
Aprovado	0	-	0	-	2	22,2%	93	93%	31	83,8%	75	94,9%	57	93,4%	56	90,3%	314	90,2%
Reprovado (I)	0	-	0	-	5	55,6%	1	1%	0	0%	0	0%	1	1,6%	2	3,2%	9	2,6%
Reprovado (R)	0	-	0	-	0	0%	0	0%	2	5,4%	0	0%	0	0%	1	1,6%	3	0,9%
Trancamento	0	-	0	-	2	22,2%	6	6%	4	10,8%	4	5,1%	3	4,9%	3	4,8%	22	6,3%
Total	0	-	0	-	9	100%	100	100%	37	100%	79	100%	61	100%	62	100%	348	100%

* Foram destacadas na cor cinza as células as células em que o percentual de aprovados é menor do que o percentual geral de aprovados da atividade acadêmica curricular, considerando todo o período avaliado.

CPC035–Odontologia Hospitalar

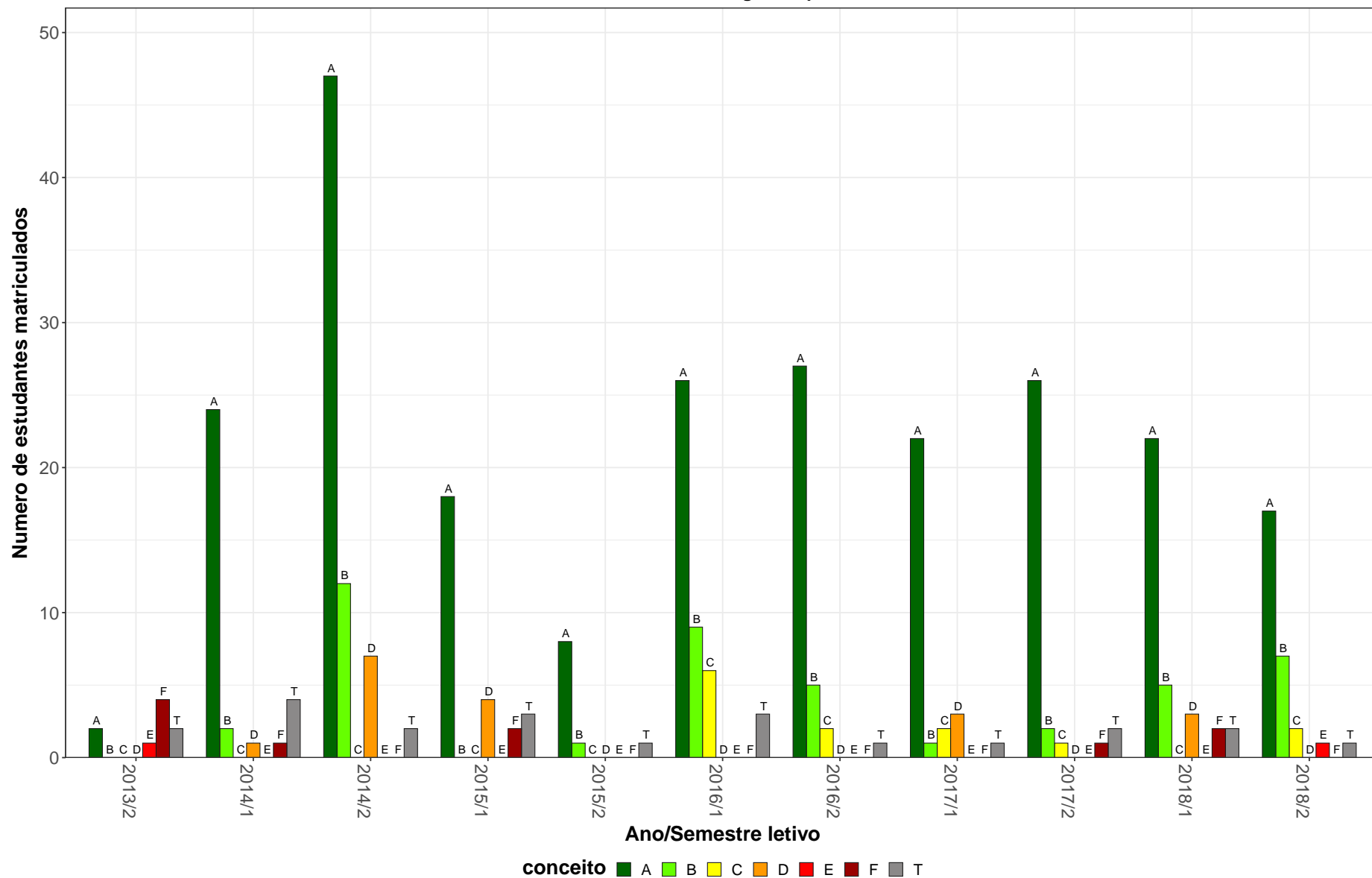


Figura 8: Conceito obtido pelos estudantes na atividade acadêmica curricular CPC035-Odontologia Hospitalar no período de 2011 a 2018 no Faculdade de Odontologia.

Tabela 10: Avaliação da atividade CPC042-Estágio em Tecnologia em Radiologia Odontológica no período de 2011 e 2018

Situação	2011		2012		2013		2014		2015		2016		2017		2018		Total	
	Freq.	%	Freq.	%	Freq.	%	Freq.	%	Freq.	%	Freq.	%	Freq.	%	Freq.	%	Freq.	%
Curso Superior de Tecnologia em Radiologia (Tecnólogo)																		
Aprovado	0	-	0	-	21	84%	7	100%	2	100%	17	54,8%	10	90,9%	17	77,3%	74	75,5%
Reprovado (I)	0	-	0	-	1	4%	0	0%	0	0%	0	0%	0	0%	2	9,1%	3	3,1%
Reprovado (R)	0	-	0	-	0	0%	0	0%	0	0%	3	9,7%	0	0%	0	0%	3	3,1%
Trancamento	0	-	0	-	3	12%	0	0%	0	0%	11	35,5%	1	9,1%	3	13,6%	18	18,4%
Total	0	-	0	-	25	100%	7	100%	2	100%	31	100%	11	100%	22	100%	98	100%
TOTAL																		
Aprovado	0	-	0	-	21	84%	7	100%	2	100%	17	54,8%	10	90,9%	17	77,3%	74	75,5%
Reprovado (I)	0	-	0	-	1	4%	0	0%	0	0%	0	0%	0	0%	2	9,1%	3	3,1%
Reprovado (R)	0	-	0	-	0	0%	0	0%	0	0%	3	9,7%	0	0%	0	0%	3	3,1%
Trancamento	0	-	0	-	3	12%	0	0%	0	0%	11	35,5%	1	9,1%	3	13,6%	18	18,4%
Total	0	-	0	-	25	100%	7	100%	2	100%	31	100%	11	100%	22	100%	98	100%

* Foram destacadas na cor cinza as células as células em que o percentual de aprovados é menor do que o percentual geral de aprovados da atividade acadêmica curricular, considerando todo o período avaliado.

CPC042–Estagio em Tecnologia em Radiologia Odontologica

24

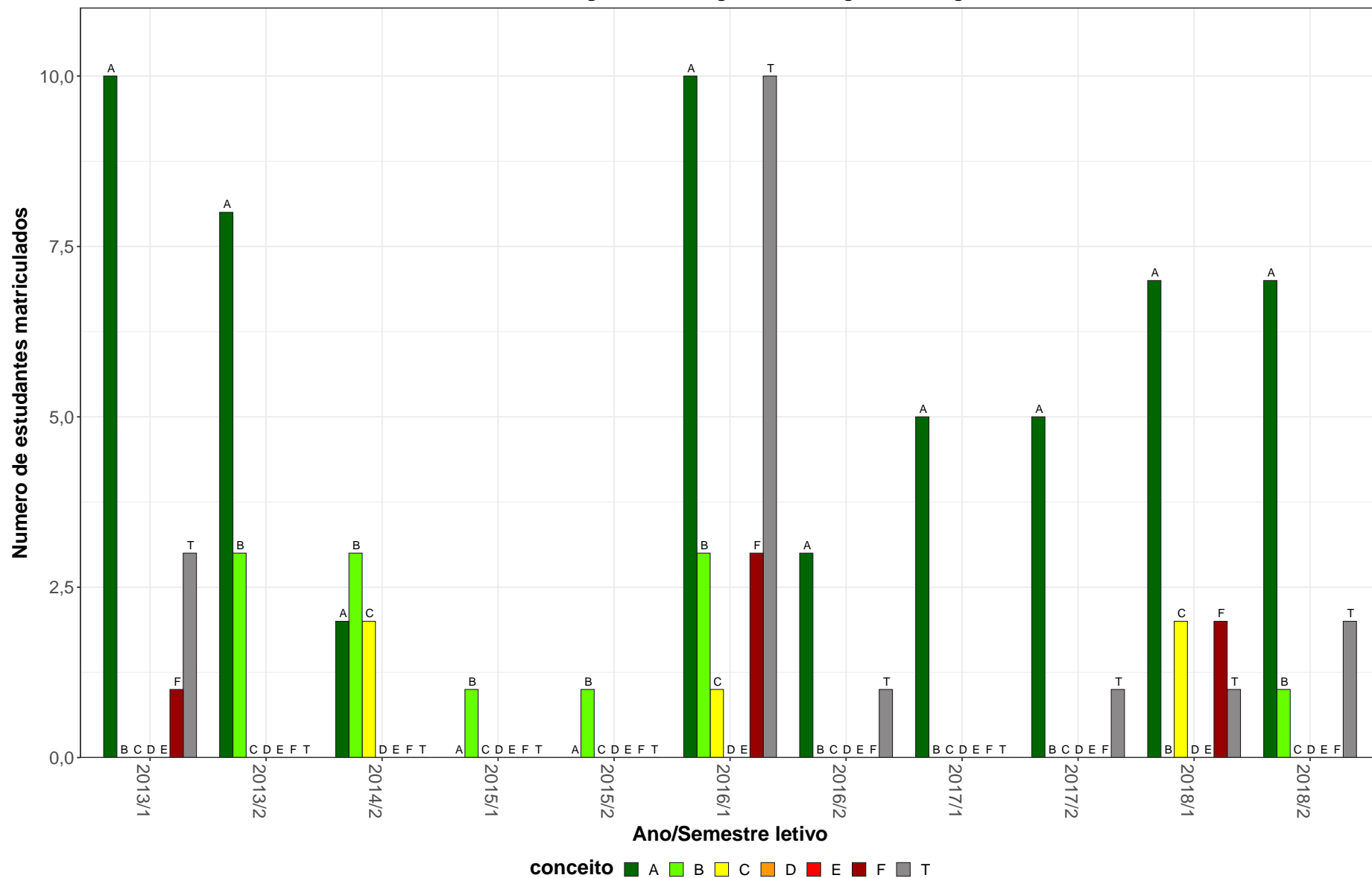


Figura 9: Conceito obtido pelos estudantes na atividade acadêmica curricular CPC042-Estagio em Tecnologia em Radiologia Odontologica no período de 2011 a 2018 no Faculdade de Odontologia.

Tabela 11: Avaliação da atividade CPC044-Introdução A Prática Clínica no período de 2011 e 2018

Situação	2011		2012		2013		2014		2015		2016		2017		2018		Total	
	Freq.	%	Freq.	%	Freq.	%	Freq.	%	Freq.	%	Freq.	%	Freq.	%	Freq.	%	Freq.	%
Odontologia (Bacharelado)																		
Aprovado	0	-	0	-	65	97%	153	100%	111	98,2%	122	98,4%	108	95,6%	127	96,9%	686	97,9%
Reprovado (I)	0	-	0	-	0	0%	0	0%	0	0%	0	0%	0	0%	0	0%	0	0%
Reprovado (R)	0	-	0	-	1	1,5%	0	0%	0	0%	0	0%	1	0,9%	0	0%	2	0,3%
Trancamento	0	-	0	-	1	1,5%	0	0%	2	1,8%	2	1,6%	4	3,5%	4	3,1%	13	1,9%
Total	0	-	0	-	67	100%	153	100%	113	100%	124	100%	113	100%	131	100%	701	100%
TOTAL																		
Aprovado	0	-	0	-	65	97%	153	100%	111	98,2%	122	98,4%	108	95,6%	127	96,9%	686	97,9%
Reprovado (I)	0	-	0	-	0	0%	0	0%	0	0%	0	0%	0	0%	0	0%	0	0%
Reprovado (R)	0	-	0	-	1	1,5%	0	0%	0	0%	0	0%	1	0,9%	0	0%	2	0,3%
Trancamento	0	-	0	-	1	1,5%	0	0%	2	1,8%	2	1,6%	4	3,5%	4	3,1%	13	1,9%
Total	0	-	0	-	67	100%	153	100%	113	100%	124	100%	113	100%	131	100%	701	100%

* Foram destacadas na cor cinza as células em que o percentual de aprovados é menor do que o percentual geral de aprovados da atividade acadêmica curricular, considerando todo o período avaliado.

CPC044-Introdução A Pratica Clinica

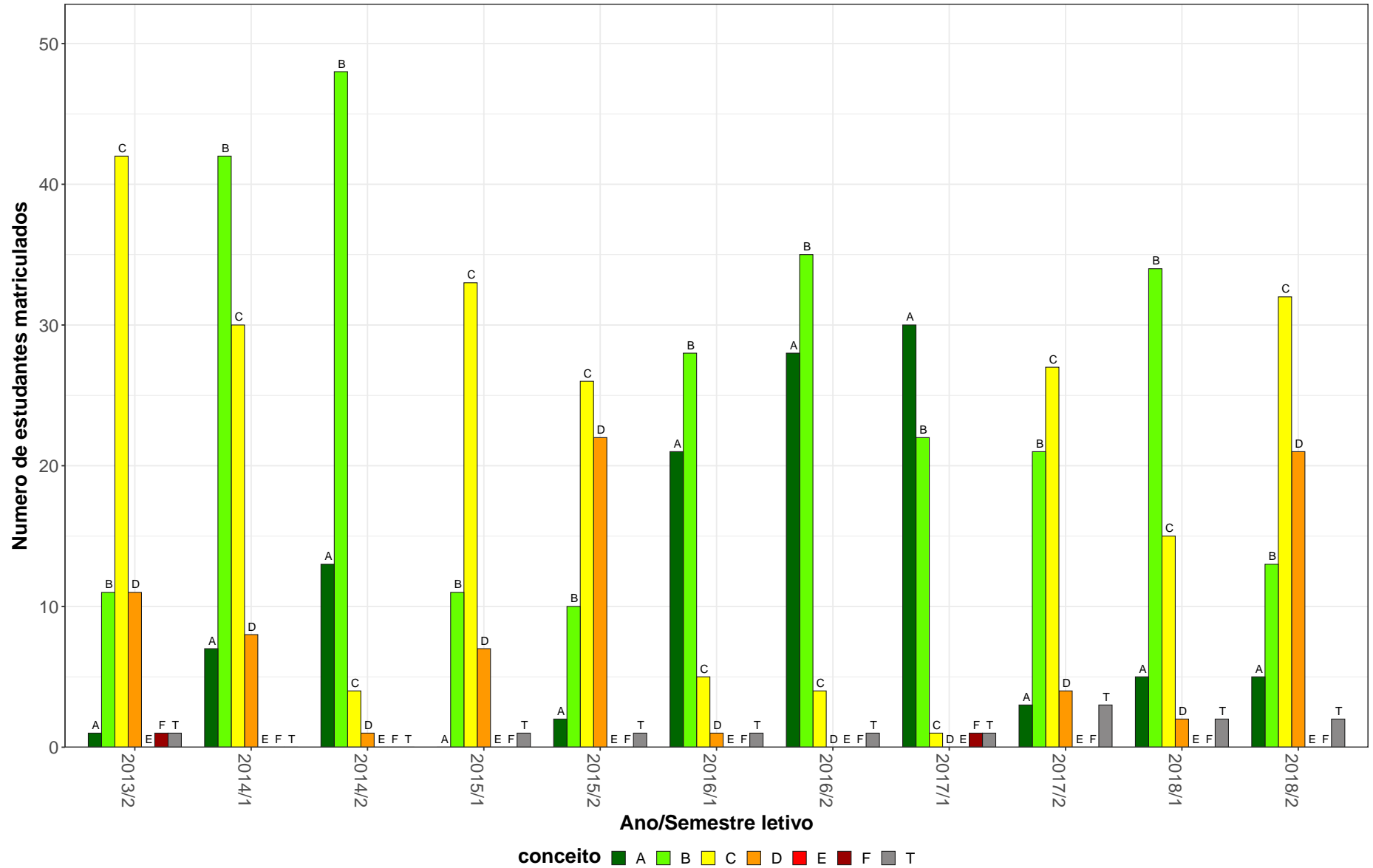


Figura 10: Conceito obtido pelos estudantes na atividade acadêmica curricular CPC044-Introdução A Pratica Clinica no período de 2011 a 2018 no Faculdade de Odontologia.

2.2 Atividades acadêmicas curriculares ofertadas pelo Departamento FAO

Tabela 12: Avaliação da atividade FAO019-Odontologia Aplicada A Fonoaudiologia I no período de 2011 e 2018

Situação	2011		2012		2013		2014		2015		2016		2017		2018		Total	
	Freq.	%	Freq.	%	Freq.	%	Freq.	%	Freq.	%	Freq.	%	Freq.	%	Freq.	%	Freq.	%
Fonoaudiologia (Bacharelado)																		
Aprovado	0	-	0	-	18	90%	43	91,5%	35	89,7%	45	78,9%	42	76,4%	50	92,6%	233	85,7%
Reprovado (I)	0	-	0	-	0	0%	2	4,3%	2	5,1%	5	8,8%	8	14,5%	0	0%	17	6,2%
Reprovado (R)	0	-	0	-	0	0%	0	0%	0	0%	1	1,8%	0	0%	0	0%	1	0,4%
Trancamento	0	-	0	-	2	10%	2	4,3%	2	5,1%	6	10,5%	5	9,1%	4	7,4%	21	7,7%
Total	0	-	0	-	20	100%	47	100%	39	100%	57	100%	55	100%	54	100%	272	100%
TOTAL																		
Aprovado	0	-	0	-	18	90%	43	91,5%	35	89,7%	45	78,9%	42	76,4%	50	92,6%	233	85,7%
Reprovado (I)	0	-	0	-	0	0%	2	4,3%	2	5,1%	5	8,8%	8	14,5%	0	0%	17	6,2%
Reprovado (R)	0	-	0	-	0	0%	0	0%	0	0%	1	1,8%	0	0%	0	0%	1	0,4%
Trancamento	0	-	0	-	2	10%	2	4,3%	2	5,1%	6	10,5%	5	9,1%	4	7,4%	21	7,7%
Total	0	-	0	-	20	100%	47	100%	39	100%	57	100%	55	100%	54	100%	272	100%

* Foram destacadas na cor cinza as células em que o percentual de aprovados é menor do que o percentual geral de aprovados da atividade acadêmica curricular, considerando todo o período avaliado.

FAO019–Odontologia Aplicada A Fonoaudiologia I

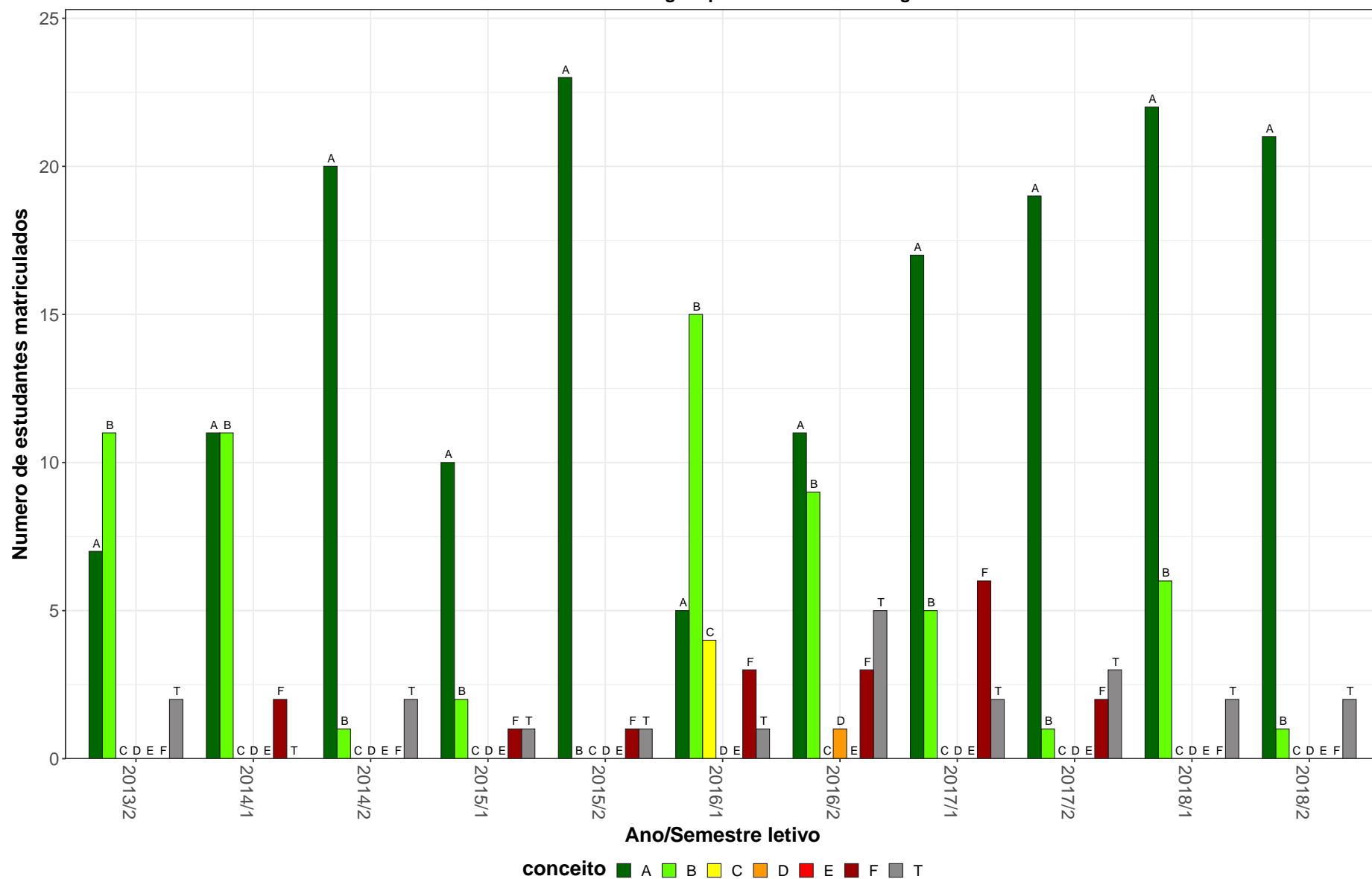


Figura 11: Conceito obtido pelos estudantes na atividade acadêmica curricular FAO019-Odontologia Aplicada A Fonoaudiologia I no período de 2011 a 2018 no Faculdade de Odontologia.

Tabela 13: Avaliação da atividade FAO023-Trabalho de Conclusão de Curso II no período de 2011 e 2018

Situação	2011		2012		2013		2014		2015		2016		2017		2018		Total	
	Freq.	%	Freq.	%	Freq.	%	Freq.	%	Freq.	%	Freq.	%	Freq.	%	Freq.	%	Freq.	%
Odontologia (Bacharelado)																		
Aprovado	0	-	0	-	0	-	58	96,7%	132	95%	112	86,2%	122	92,4%	110	85,9%	534	90,7%
Reprovado (I)	0	-	0	-	0	-	0	0%	2	1,4%	9	6,9%	4	3%	4	3,1%	19	3,2%
Reprovado (R)	0	-	0	-	0	-	1	1,7%	2	1,4%	0	0%	2	1,5%	12	9,4%	17	2,9%
Trancamento	0	-	0	-	0	-	1	1,7%	3	2,2%	9	6,9%	4	3%	2	1,6%	19	3,2%
Total	0	-	0	-	0	-	60	100%	139	100%	130	100%	132	100%	128	100%	589	100%
TOTAL																		
Aprovado	0	-	0	-	0	-	58	96,7%	132	95%	112	86,2%	122	92,4%	110	85,9%	534	90,7%
Reprovado (I)	0	-	0	-	0	-	0	0%	2	1,4%	9	6,9%	4	3%	4	3,1%	19	3,2%
Reprovado (R)	0	-	0	-	0	-	1	1,7%	2	1,4%	0	0%	2	1,5%	12	9,4%	17	2,9%
Trancamento	0	-	0	-	0	-	1	1,7%	3	2,2%	9	6,9%	4	3%	2	1,6%	19	3,2%
Total	0	-	0	-	0	-	60	100%	139	100%	130	100%	132	100%	128	100%	589	100%

* Foram destacadas na cor cinza as células as células em que o percentual de aprovados é menor do que o percentual geral de aprovados da atividade acadêmica curricular, considerando todo o período avaliado.

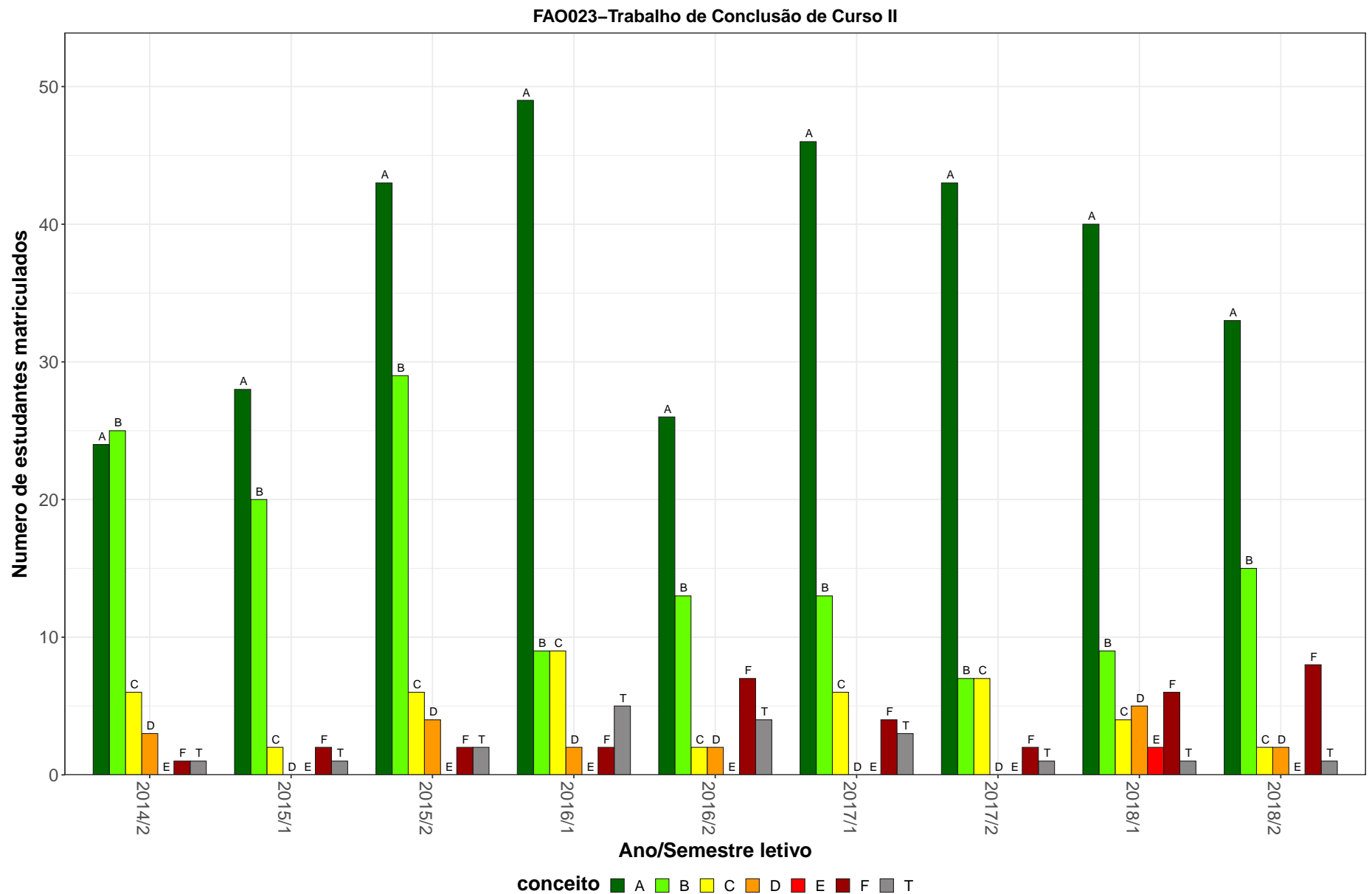


Figura 12: Conceito obtido pelos estudantes na atividade acadêmica curricular FAO023-Trabalho de Conclusão de Curso II no período de 2011 a 2018 no Faculdade de Odontologia.

2.3 Atividades acadêmicas curriculares ofertadas pelo Departamento INU

Tabela 14: Avaliação da atividade INU018-Fundamentos da Odontologia Restauradora no período de 2011 e 2018

Situação	2011		2012		2013		2014		2015		2016		2017		2018		Total	
	Freq.	%	Freq.	%	Freq.	%	Freq.	%	Freq.	%	Freq.	%	Freq.	%	Freq.	%	Freq.	%
Odontologia (Bacharelado)																		
Aprovado	0	-	0	-	62	95,4%	156	96,9%	115	92,7%	116	93,5%	111	91,7%	128	92,8%	688	93,9%
Reprovado (I)	0	-	0	-	0	0%	0	0%	0	0%	2	1,6%	2	1,7%	4	2,9%	8	1,1%
Reprovado (R)	0	-	0	-	2	3,1%	5	3,1%	5	4%	2	1,6%	3	2,5%	0	0%	17	2,3%
Trancamento	0	-	0	-	1	1,5%	0	0%	4	3,2%	4	3,2%	5	4,1%	6	4,3%	20	2,7%
Total	0	-	0	-	65	100%	161	100%	124	100%	124	100%	121	100%	138	100%	733	100%
TOTAL																		
Aprovado	0	-	0	-	62	95,4%	156	96,9%	115	92,7%	116	93,5%	111	91,7%	128	92,8%	688	93,9%
Reprovado (I)	0	-	0	-	0	0%	0	0%	0	0%	2	1,6%	2	1,7%	4	2,9%	8	1,1%
Reprovado (R)	0	-	0	-	2	3,1%	5	3,1%	5	4%	2	1,6%	3	2,5%	0	0%	17	2,3%
Trancamento	0	-	0	-	1	1,5%	0	0%	4	3,2%	4	3,2%	5	4,1%	6	4,3%	20	2,7%
Total	0	-	0	-	65	100%	161	100%	124	100%	124	100%	121	100%	138	100%	733	100%

* Foram destacadas na cor cinza as células em que o percentual de aprovados é menor do que o percentual geral de aprovados da atividade acadêmica curricular, considerando todo o período avaliado.

INU018–Fundamentos da Odontologia Restauradora

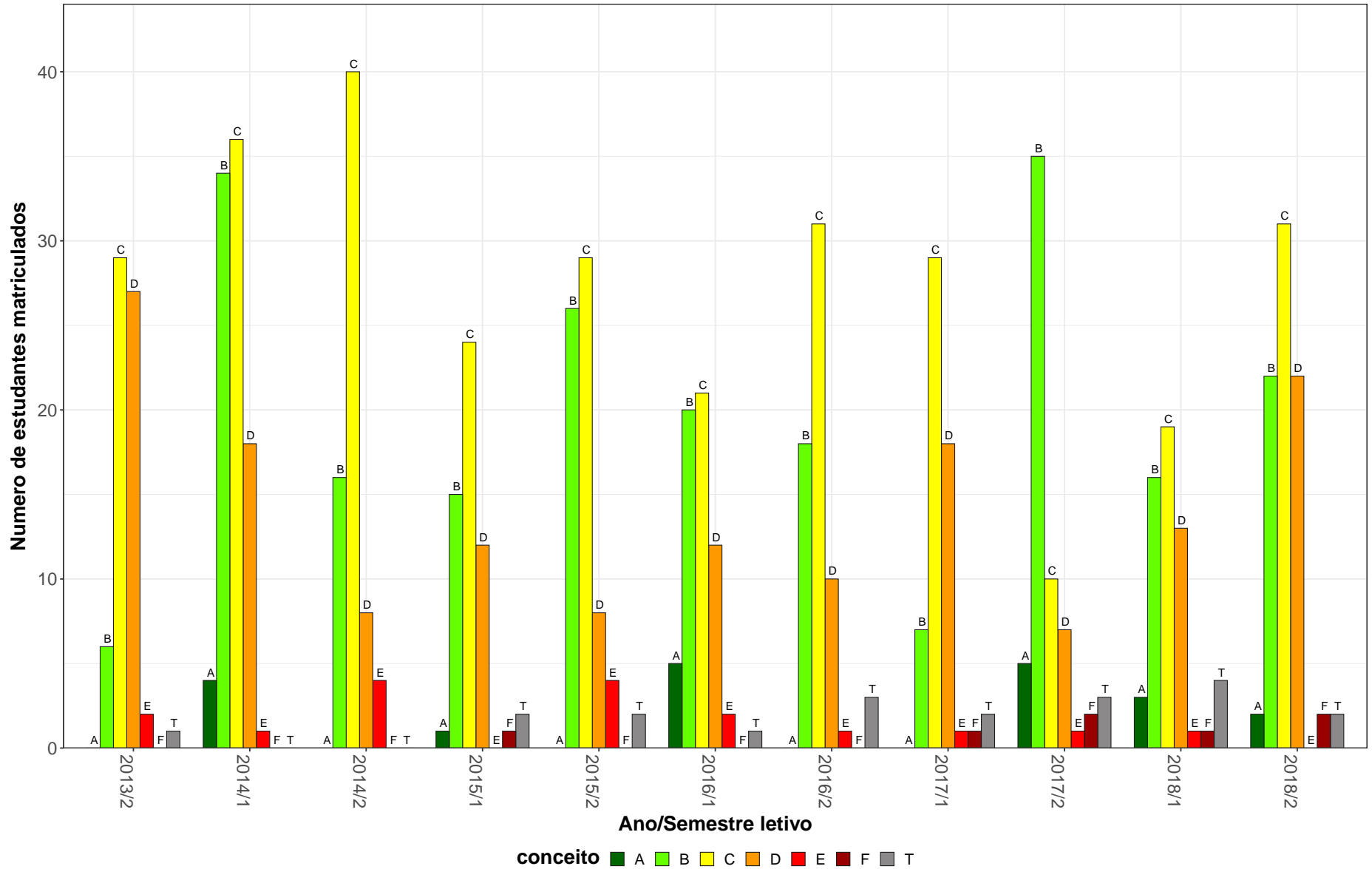


Figura 13: Conceito obtido pelos estudantes na atividade acadêmica curricular INU018-Fundamentos da Odontologia Restauradora no período de 2011 a 2018 no Faculdade de Odontologia.

2.4 Atividades acadêmicas curriculares ofertadas pelo Departamento ODR

Tabela 15: Avaliação da atividade ODR019-Topicos em Odontologia Restauradora no período de 2011 e 2018

Situação	2011		2012		2013		2014		2015		2016		2017		2018		Total	
	Freq.	%	Freq.	%	Freq.	%	Freq.	%	Freq.	%	Freq.	%	Freq.	%	Freq.	%	Freq.	%
Odontologia (Bacharelado)																		
Aprovado	18	66,7%	25	67,6%	79	91,9%	154	97,5%	161	96,4%	230	97%	151	94,4%	136	90,7%	954	93,3%
Reprovado (I)	0	0%	12	32,4%	6	7%	0	0%	4	2,4%	3	1,3%	1	0,6%	1	0,7%	27	2,6%
Reprovado (R)	6	22,2%	0	0%	0	0%	0	0%	0	0%	2	0,8%	0	0%	1	0,7%	9	0,9%
Trancamento	3	11,1%	0	0%	1	1,2%	4	2,5%	2	1,2%	2	0,8%	8	5%	12	8%	32	3,1%
Total	27	100%	37	100%	86	100%	158	100%	167	100%	237	100%	160	100%	150	100%	1022	100%
TOTAL																		
Aprovado	18	66,7%	25	67,6%	79	91,9%	154	97,5%	161	96,4%	230	97%	151	94,4%	136	90,7%	954	93,3%
Reprovado (I)	0	0%	12	32,4%	6	7%	0	0%	4	2,4%	3	1,3%	1	0,6%	1	0,7%	27	2,6%
Reprovado (R)	6	22,2%	0	0%	0	0%	0	0%	0	0%	2	0,8%	0	0%	1	0,7%	9	0,9%
Trancamento	3	11,1%	0	0%	1	1,2%	4	2,5%	2	1,2%	2	0,8%	8	5%	12	8%	32	3,1%
Total	27	100%	37	100%	86	100%	158	100%	167	100%	237	100%	160	100%	150	100%	1022	100%

* Foram destacadas na cor cinza as células as células em que o percentual de aprovados é menor do que o percentual geral de aprovados da atividade acadêmica curricular, considerando todo o período avaliado.

ODR019–Tópicos em Odontologia Restauradora

34

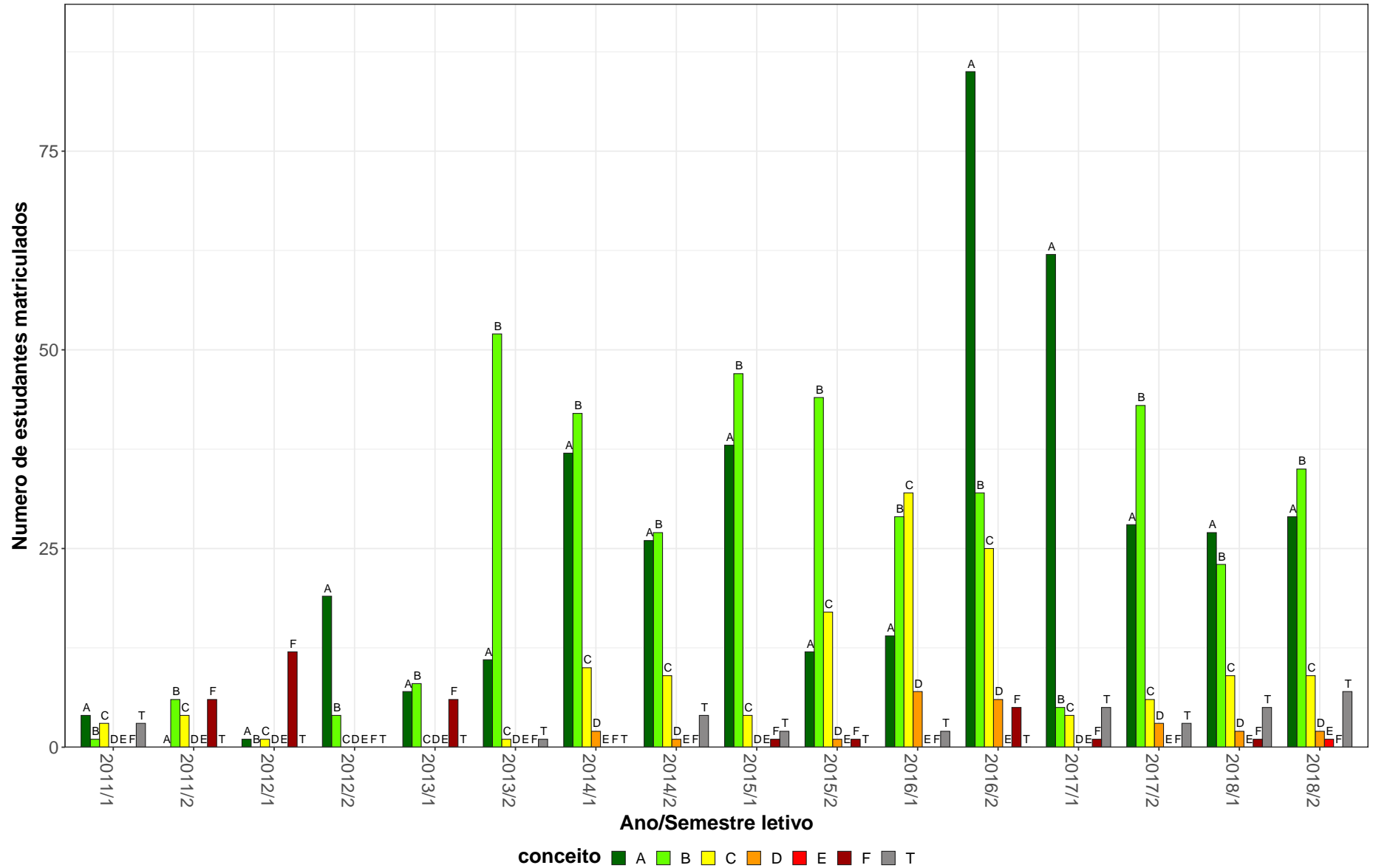


Figura 14: Conceito obtido pelos estudantes na atividade acadêmica curricular ODR019-Tópicos em Odontologia Restauradora no período de 2011 a 2018 no Faculdade de Odontologia.

Tabela 16: Avaliação da atividade ODR021-Fundamentos da Prática Odontológica no período de 2011 e 2018

Situação	2011		2012		2013		2014		2015		2016		2017		2018		Total			
	Freq.	%	Freq.	%	Freq.	%	Freq.	%	Freq.	%	Freq.	%	Freq.	%	Freq.	%	Freq.	%		
Odontologia (Bacharelado)																				
Aprovado	149	97,4%	139	92,7%	77	93,9%	0	-	0	-	0	-	0	-	0	-	0	-	365	94,8%
Reprovado (I)	0	0%	3	2%	0	0%	0	-	0	-	0	-	0	-	0	-	0	-	3	0,8%
Reprovado (R)	1	0,7%	7	4,7%	4	4,9%	0	-	0	-	0	-	0	-	0	-	0	-	12	3,1%
Trancamento	3	2%	1	0,7%	1	1,2%	0	-	0	-	0	-	0	-	0	-	0	-	5	1,3%
Total	153	100%	150	100%	82	100%	0	-	0	-	0	-	0	-	0	-	0	-	385	100%
TOTAL																				
Aprovado	149	97,4%	139	92,7%	77	93,9%	0	-	0	-	0	-	0	-	0	-	0	-	365	94,8%
Reprovado (I)	0	0%	3	2%	0	0%	0	-	0	-	0	-	0	-	0	-	0	-	3	0,8%
Reprovado (R)	1	0,7%	7	4,7%	4	4,9%	0	-	0	-	0	-	0	-	0	-	0	-	12	3,1%
Trancamento	3	2%	1	0,7%	1	1,2%	0	-	0	-	0	-	0	-	0	-	0	-	5	1,3%
Total	153	100%	150	100%	82	100%	0	-	0	-	0	-	0	-	0	-	0	-	385	100%

* Foram destacadas na cor cinza as células as células em que o percentual de aprovados é menor do que o percentual geral de aprovados da atividade acadêmica curricular, considerando todo o período avaliado.

ODR021–Fundamentos da Pratica Odontologica

36

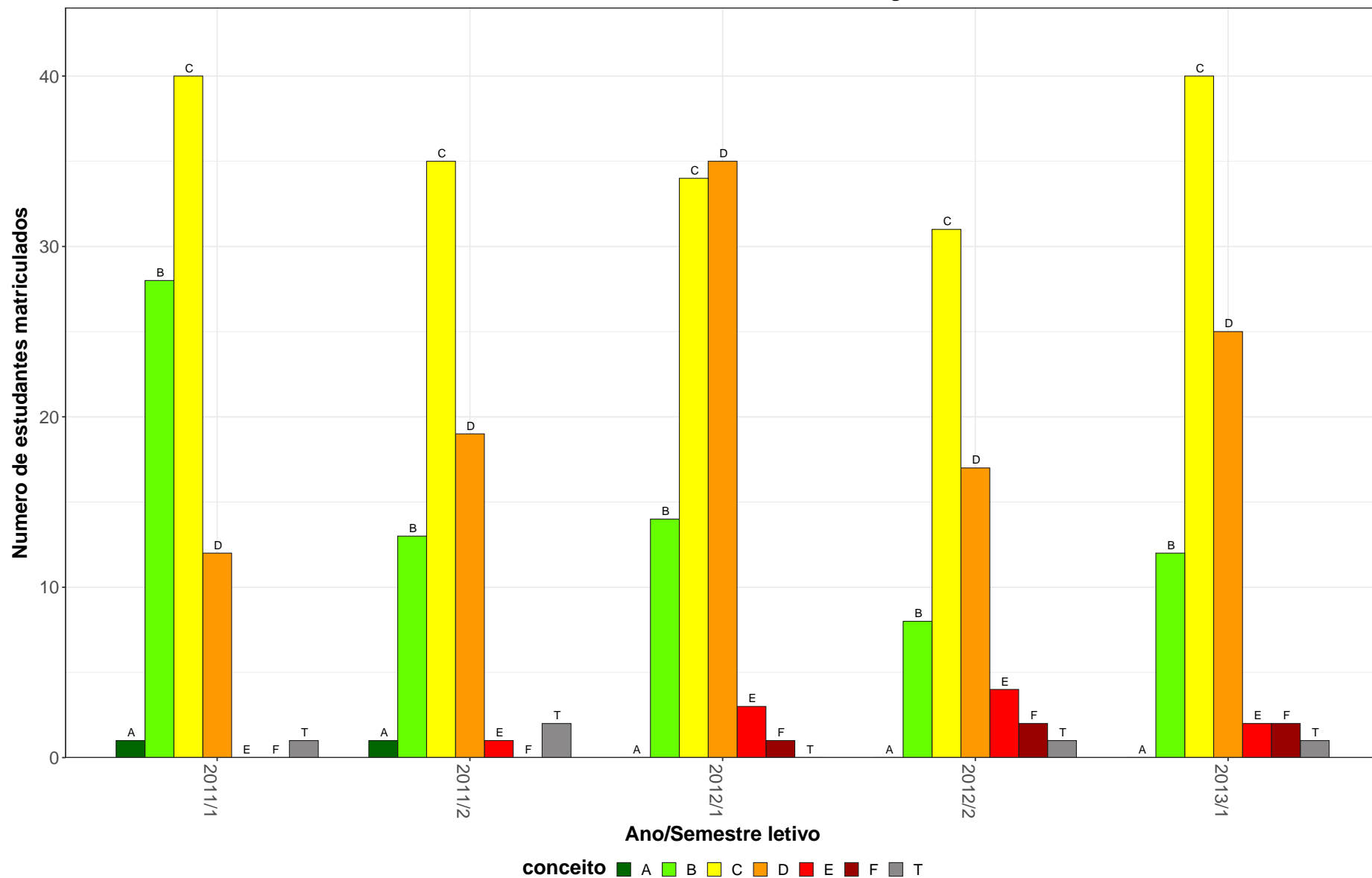


Figura 15: Conceito obtido pelos estudantes na atividade acadêmica curricular ODR021-Fundamentos da Pratica Odontologica no período de 2011 a 2018 no Faculdade de Odontologia.

Tabela 17: Avaliação da atividade ODR022-Dentística Restauradora I no período de 2011 e 2018

Situação	2011		2012		2013		2014		2015		2016		2017		2018		Total			
	Freq.	%	Freq.	%	Freq.	%	Freq.	%	Freq.	%	Freq.	%	Freq.	%	Freq.	%	Freq.	%		
Odontologia (Bacharelado)																				
Aprovado	106	92,2%	144	94,7%	79	96,3%	0	-	0	-	0	-	0	-	0	-	0	-	329	94,3%
Reprovado (I)	0	0%	4	2,6%	1	1,2%	0	-	0	-	0	-	0	-	0	-	0	-	5	1,4%
Reprovado (R)	6	5,2%	1	0,7%	2	2,4%	0	-	0	-	0	-	0	-	0	-	0	-	9	2,6%
Trancamento	3	2,6%	3	2%	0	0%	0	-	0	-	0	-	0	-	0	-	0	-	6	1,7%
Total	115	100%	152	100%	82	100%	0	-	0	-	0	-	0	-	0	-	0	-	349	100%
TOTAL																				
Aprovado	106	91,4%	144	94,7%	79	96,3%	0	-	0	-	0	-	0	-	0	-	0	-	329	94%
Reprovado (I)	0	0%	4	2,6%	1	1,2%	0	-	0	-	0	-	0	-	0	-	0	-	5	1,4%
Reprovado (R)	7	6%	1	0,7%	2	2,4%	0	-	0	-	0	-	0	-	0	-	0	-	10	2,9%
Trancamento	3	2,6%	3	2%	0	0%	0	-	0	-	0	-	0	-	0	-	0	-	6	1,7%
Total	116	100%	152	100%	82	100%	0	-	0	-	0	-	0	-	0	-	0	-	350	100%

* Foram destacadas na cor cinza as células em que o percentual de aprovados é menor do que o percentual geral de aprovados da atividade acadêmica curricular, considerando todo o período avaliado.

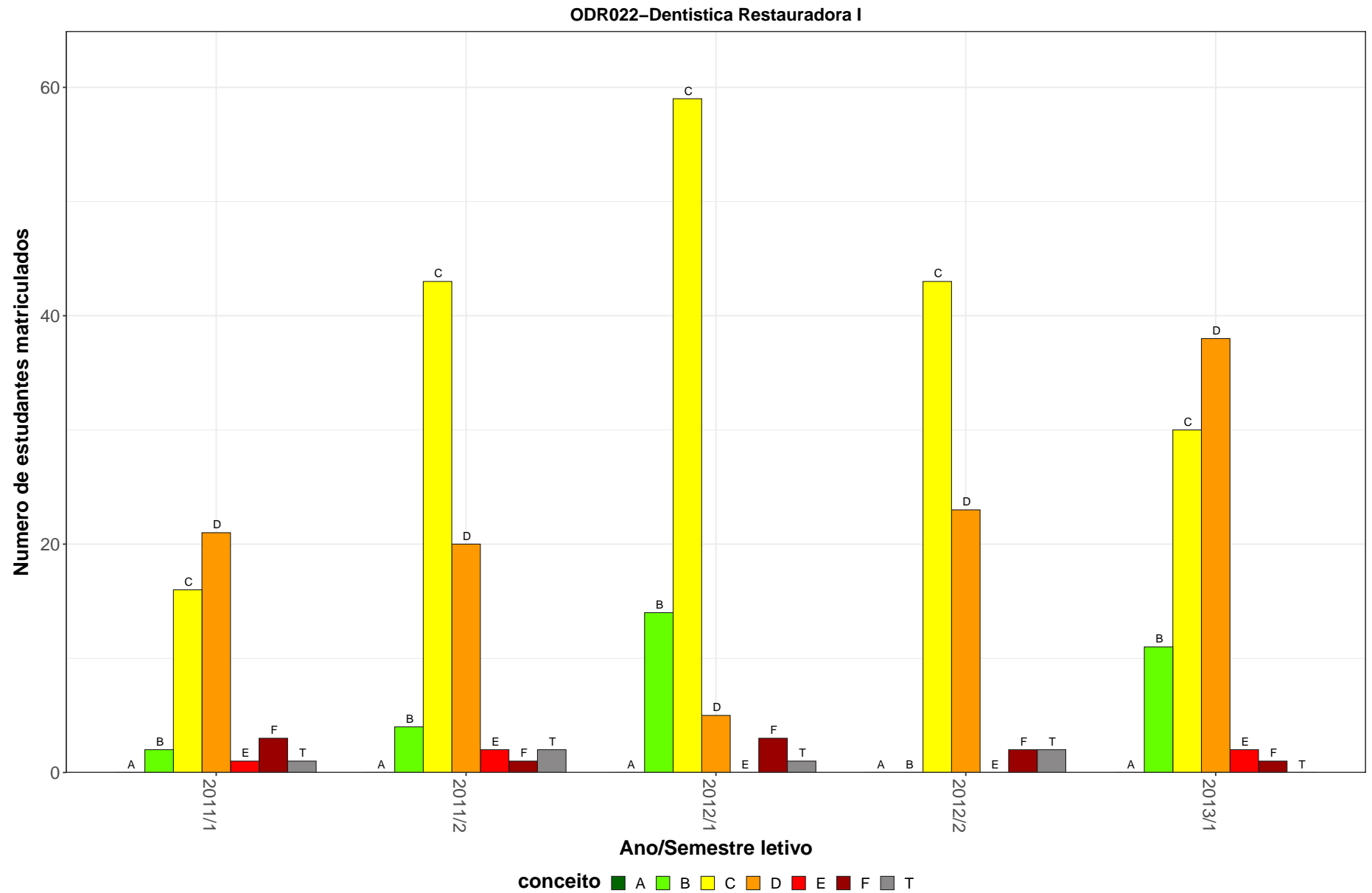


Figura 16: Conceito obtido pelos estudantes na atividade acadêmica curricular ODR022-Dentística Restauradora I no período de 2011 a 2018 no Faculdade de Odontologia.

Tabela 18: Avaliação da atividade ODR033-Dor Oro-Facial e Oclusão no período de 2011 e 2018

Situação	2011		2012		2013		2014		2015		2016		2017		2018		Total	
	Freq.	%	Freq.	%	Freq.	%	Freq.	%	Freq.	%	Freq.	%	Freq.	%	Freq.	%	Freq.	%
Odontologia (Bacharelado)																		
Aprovado	16	72,7%	14	82,4%	14	82,4%	26	100%	16	84,2%	31	93,9%	38	100%	38	82,6%	193	88,5%
Reprovado (I)	0	0%	0	0%	0	0%	0	0%	1	5,3%	0	0%	0	0%	1	2,2%	2	0,9%
Reprovado (R)	0	0%	1	5,9%	2	11,8%	0	0%	2	10,5%	0	0%	0	0%	0	0%	5	2,3%
Trancamento	6	27,3%	2	11,8%	1	5,9%	0	0%	0	0%	2	6,1%	0	0%	7	15,2%	18	8,3%
Total	22	100%	17	100%	17	100%	26	100%	19	100%	33	100%	38	100%	46	100%	218	100%
TOTAL																		
Aprovado	16	72,7%	14	82,4%	14	82,4%	26	100%	16	84,2%	31	93,9%	38	100%	38	82,6%	193	88,5%
Reprovado (I)	0	0%	0	0%	0	0%	0	0%	1	5,3%	0	0%	0	0%	1	2,2%	2	0,9%
Reprovado (R)	0	0%	1	5,9%	2	11,8%	0	0%	2	10,5%	0	0%	0	0%	0	0%	5	2,3%
Trancamento	6	27,3%	2	11,8%	1	5,9%	0	0%	0	0%	2	6,1%	0	0%	7	15,2%	18	8,3%
Total	22	100%	17	100%	17	100%	26	100%	19	100%	33	100%	38	100%	46	100%	218	100%

* Foram destacadas na cor cinza as células as células em que o percentual de aprovados é menor do que o percentual geral de aprovados da atividade acadêmica curricular, considerando todo o período avaliado.

ODR033–Dor Oro–Facial e Oclusão

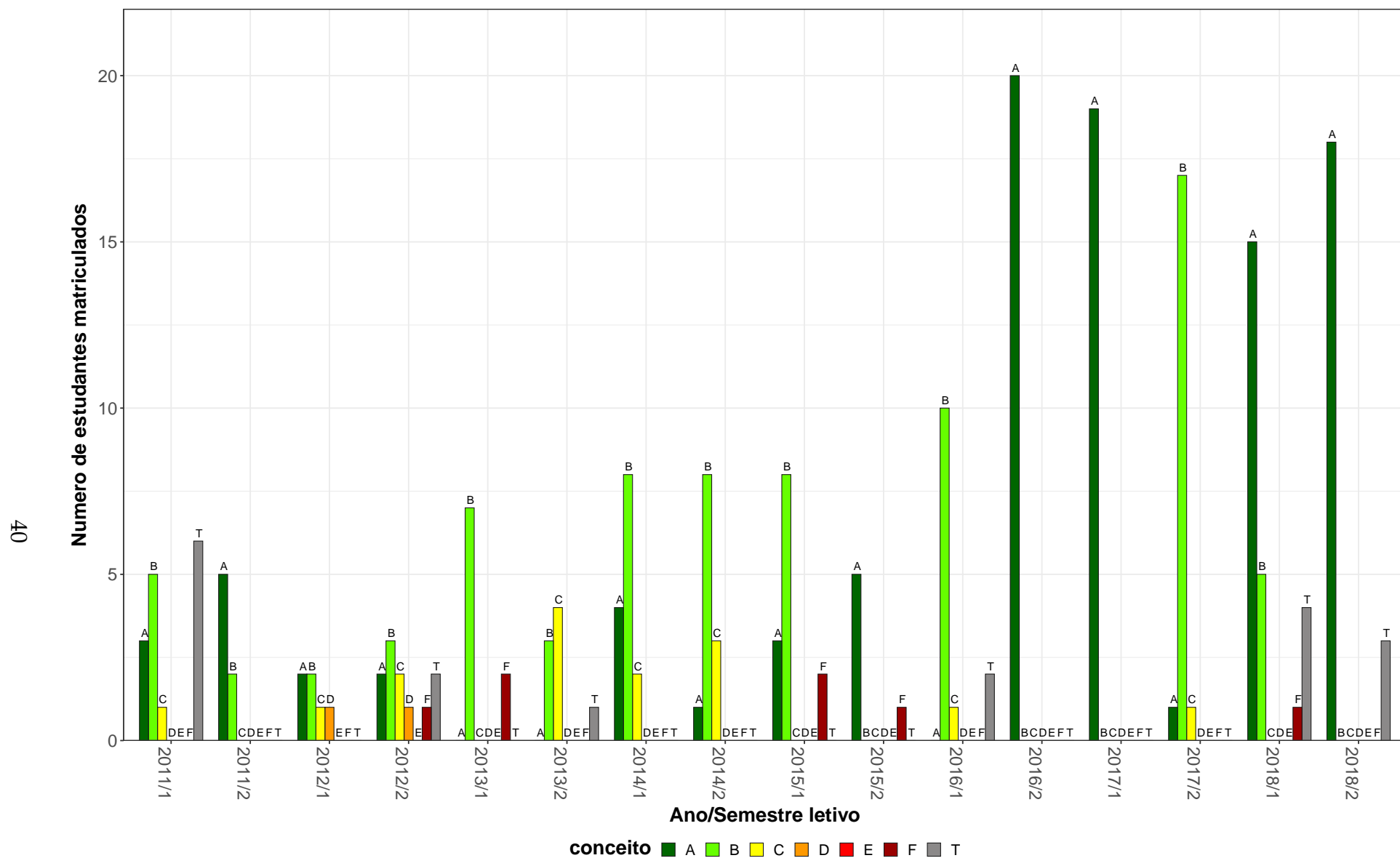


Figura 17: Conceito obtido pelos estudantes na atividade acadêmica curricular ODR033-Dor Oro-Facial e Oclusão no período de 2011 a 2018 no Faculdade de Odontologia.

Tabela 19: Avaliação da atividade ODR035-Topicos em Estetica Restauradora no período de 2011 e 2018

Situação	2011		2012		2013		2014		2015		2016		2017		2018		Total	
	Freq.	%	Freq.	%	Freq.	%	Freq.	%	Freq.	%	Freq.	%	Freq.	%	Freq.	%	Freq.	%
Odontologia (Bacharelado)																		
Aprovado	11	64,7%	27	65,9%	11	68,8%	52	100%	34	100%	56	81,2%	16	45,7%	70	87,5%	277	80,5%
Reprovado (I)	5	29,4%	14	34,1%	5	31,2%	0	0%	0	0%	0	0%	0	0%	2	2,5%	26	7,6%
Reprovado (R)	0	0%	0	0%	0	0%	0	0%	0	0%	0	0%	5	14,3%	0	0%	5	1,5%
Trancamento	1	5,9%	0	0%	0	0%	0	0%	0	0%	13	18,8%	14	40%	8	10%	36	10,5%
Total	17	100%	41	100%	16	100%	52	100%	34	100%	69	100%	35	100%	80	100%	344	100%
TOTAL																		
Aprovado	11	64,7%	27	65,9%	11	68,8%	52	100%	34	100%	56	81,2%	16	45,7%	70	87,5%	277	80,5%
Reprovado (I)	5	29,4%	14	34,1%	5	31,2%	0	0%	0	0%	0	0%	0	0%	2	2,5%	26	7,6%
Reprovado (R)	0	0%	0	0%	0	0%	0	0%	0	0%	0	0%	5	14,3%	0	0%	5	1,5%
Trancamento	1	5,9%	0	0%	0	0%	0	0%	0	0%	13	18,8%	14	40%	8	10%	36	10,5%
Total	17	100%	41	100%	16	100%	52	100%	34	100%	69	100%	35	100%	80	100%	344	100%

* Foram destacadas na cor cinza as células em que o percentual de aprovados é menor do que o percentual geral de aprovados da atividade acadêmica curricular, considerando todo o período avaliado.

ODR035–Tópicos em Estética Restauradora

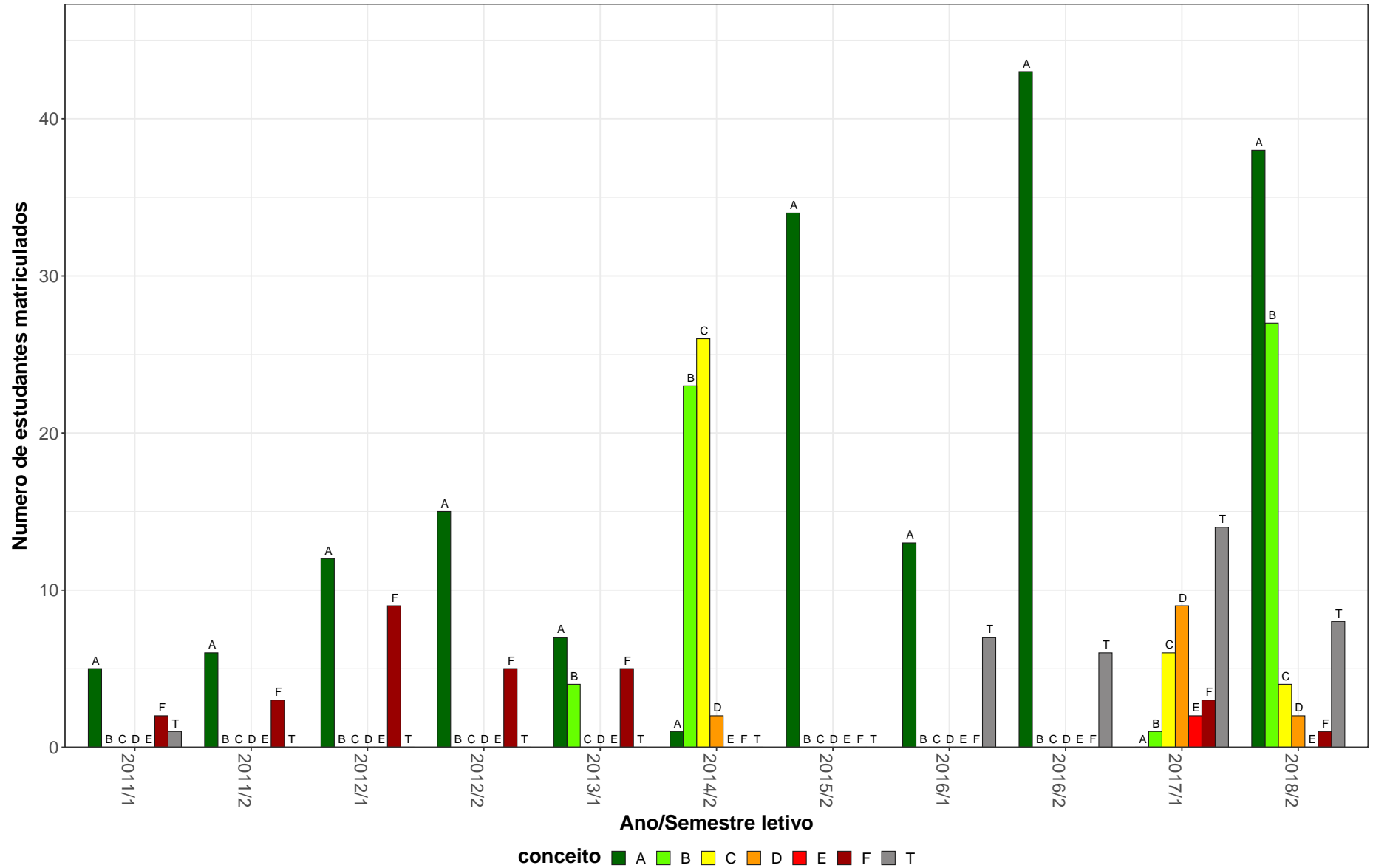


Figura 18: Conceito obtido pelos estudantes na atividade acadêmica curricular ODR035-Tópicos em Estética Restauradora no período de 2011 a 2018 no Faculdade de Odontologia.

Tabela 20: Avaliação da atividade ODR036-Materiais Odontológicos I no período de 2011 e 2018

Situação	2011		2012		2013		2014		2015		2016		2017		2018		Total			
	Freq.	%	Freq.	%	Freq.	%	Freq.	%	Freq.	%	Freq.	%	Freq.	%	Freq.	%	Freq.	%		
Odontologia (Bacharelado)																				
Aprovado	156	92,9%	150	95,5%	57	100%	0	-	0	-	0	-	0	-	0	-	0	-	363	95%
Reprovado (I)	6	3,6%	1	0,6%	0	0%	0	-	0	-	0	-	0	-	0	-	0	-	7	1,8%
Reprovado (R)	3	1,8%	3	1,9%	0	0%	0	-	0	-	0	-	0	-	0	-	0	-	6	1,6%
Trancamento	3	1,8%	3	1,9%	0	0%	0	-	0	-	0	-	0	-	0	-	0	-	6	1,6%
Total	168	100%	157	100%	57	100%	0	-	0	-	0	-	0	-	0	-	0	-	382	100%
TOTAL																				
Aprovado	156	92,9%	150	95,5%	57	100%	0	-	0	-	0	-	0	-	0	-	0	-	363	95%
Reprovado (I)	6	3,6%	1	0,6%	0	0%	0	-	0	-	0	-	0	-	0	-	0	-	7	1,8%
Reprovado (R)	3	1,8%	3	1,9%	0	0%	0	-	0	-	0	-	0	-	0	-	0	-	6	1,6%
Trancamento	3	1,8%	3	1,9%	0	0%	0	-	0	-	0	-	0	-	0	-	0	-	6	1,6%
Total	168	100%	157	100%	57	100%	0	-	0	-	0	-	0	-	0	-	0	-	382	100%

* Foram destacadas na cor cinza as células em que o percentual de aprovados é menor do que o percentual geral de aprovados da atividade acadêmica curricular, considerando todo o período avaliado.

ODR036–Materiais Odontológicos I

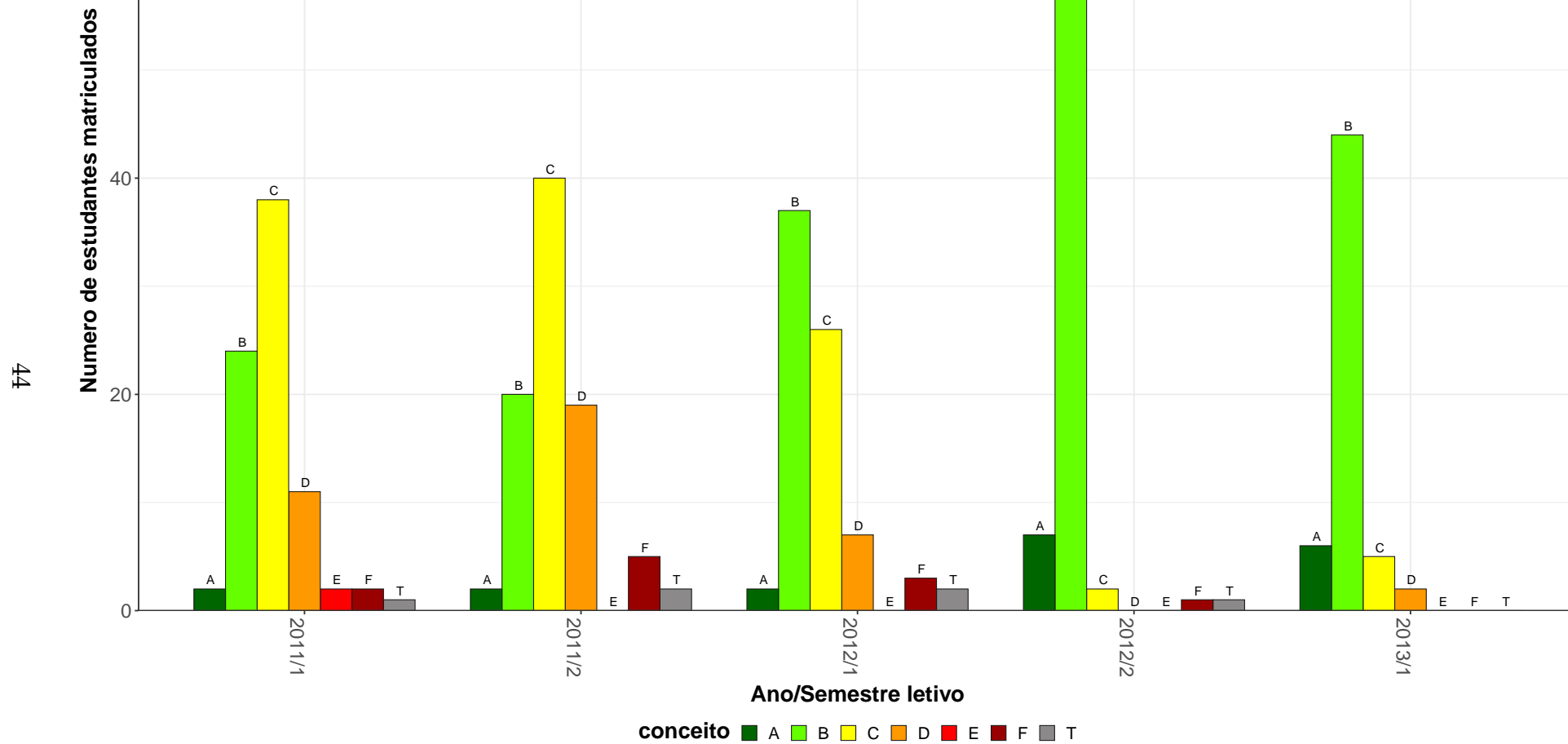


Figura 19: Conceito obtido pelos estudantes na atividade acadêmica curricular ODR036-Materiais Odontológicos I no período de 2011 a 2018 no Faculdade de Odontologia.

Tabela 21: Avaliação da atividade ODR039-Topicos em Odontologia Restauradora/P no período de 2011 e 2018

Situação	2011		2012		2013		2014		2015		2016		2017		2018		Total	
	Freq.	%	Freq.	%	Freq.	%	Freq.	%	Freq.	%	Freq.	%	Freq.	%	Freq.	%	Freq.	%
Odontologia (Bacharelado)																		
Aprovado	1452	97,4%	1399	95,9%	1193	99%	166	97,6%	220	97,3%	192	96%	118	86,1%	111	89,5%	4851	96,8%
Reprovado (I)	1	0,1%	15	1%	2	0,2%	4	2,4%	0	0%	1	0,5%	3	2,2%	4	3,2%	30	0,6%
Reprovado (R)	18	1,2%	27	1,9%	4	0,3%	0	0%	1	0,4%	0	0%	1	0,7%	1	0,8%	52	1%
Trancamento	19	1,3%	18	1,2%	6	0,5%	0	0%	5	2,2%	7	3,5%	15	10,9%	8	6,5%	78	1,6%
Total	1490	100%	1459	100%	1205	100%	170	100%	226	100%	200	100%	137	100%	124	100%	5011	100%
TOTAL																		
Aprovado	1452	97,2%	1399	95,9%	1193	99%	166	97,6%	220	97,3%	192	96%	118	86,1%	111	89,5%	4851	96,7%
Reprovado (I)	1	0,1%	15	1%	2	0,2%	4	2,4%	0	0%	1	0,5%	3	2,2%	4	3,2%	30	0,6%
Reprovado (R)	22	1,5%	27	1,9%	4	0,3%	0	0%	1	0,4%	0	0%	1	0,7%	1	0,8%	56	1,1%
Trancamento	19	1,3%	18	1,2%	6	0,5%	0	0%	5	2,2%	7	3,5%	15	10,9%	8	6,5%	78	1,6%
Total	1494	100%	1459	100%	1205	100%	170	100%	226	100%	200	100%	137	100%	124	100%	5015	100%

* Foram destacadas na cor cinza as células as células em que o percentual de aprovados é menor do que o percentual geral de aprovados da atividade acadêmica curricular, considerando todo o período avaliado.

ODR039–Tópicos em Odontologia Restauradora/P

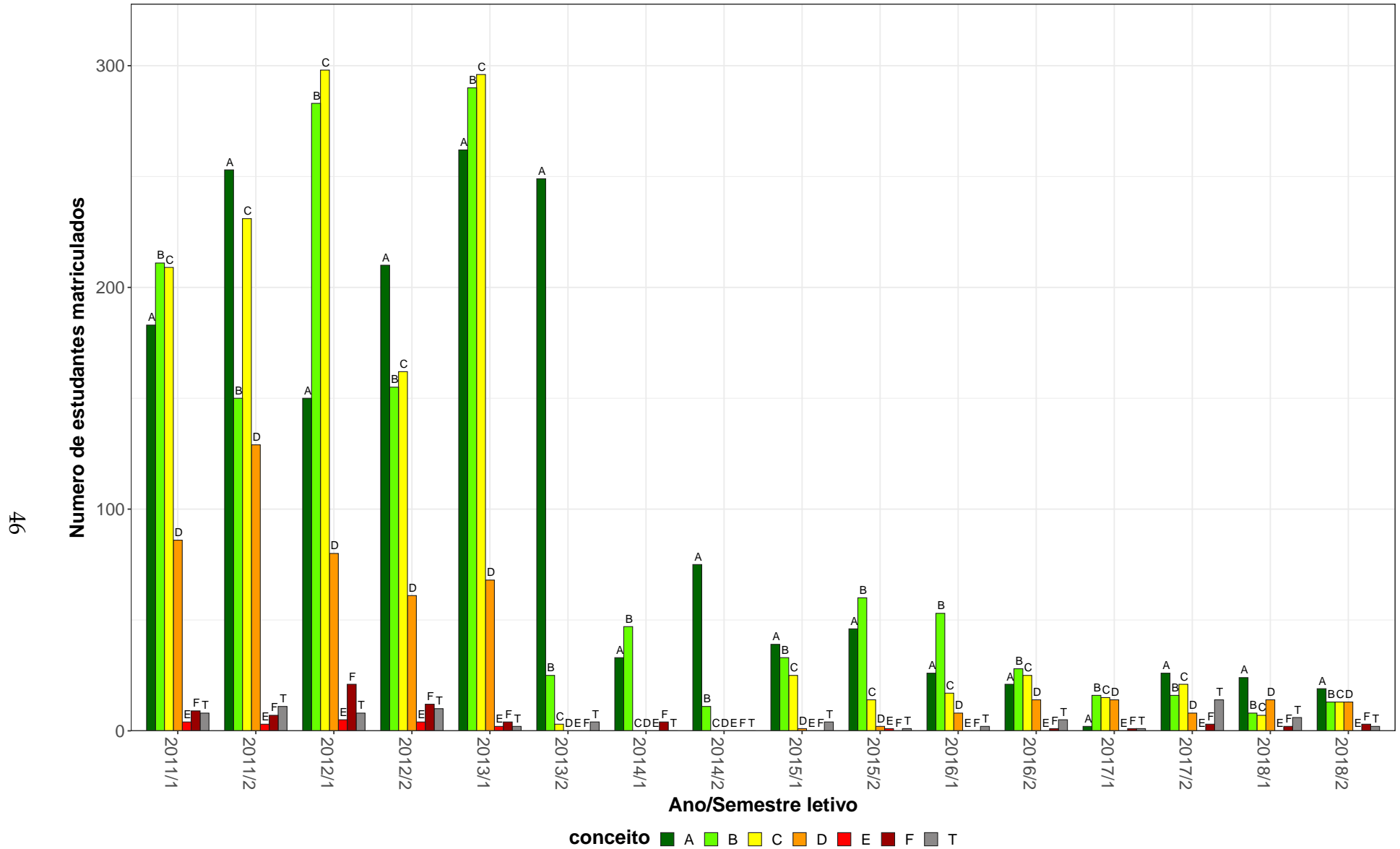


Figura 20: Conceito obtido pelos estudantes na atividade acadêmica curricular ODR039-Tópicos em Odontologia Restauradora/P no período de 2011 a 2018 no Faculdade de Odontologia.

Tabela 22: Avaliação da atividade ODR041-Materiais Dentarios I no período de 2011 e 2018

Situação	2011		2012		2013		2014		2015		2016		2017		2018		Total	
	Freq.	%	Freq.	%	Freq.	%	Freq.	%	Freq.	%	Freq.	%	Freq.	%	Freq.	%	Freq.	%
Odontologia (Bacharelado)																		
Aprovado	0	-	0	-	145	98%	148	94,9%	114	91,2%	121	95,3%	112	94,9%	125	94%	765	94,8%
Reprovado (I)	0	-	0	-	0	0%	0	0%	0	0%	0	0%	0	0%	2	1,5%	2	0,2%
Reprovado (R)	0	-	0	-	1	0,7%	8	5,1%	9	7,2%	0	0%	1	0,8%	0	0%	19	2,4%
Trancamento	0	-	0	-	2	1,4%	0	0%	2	1,6%	6	4,7%	5	4,2%	6	4,5%	21	2,6%
Total	0	-	0	-	148	100%	156	100%	125	100%	127	100%	118	100%	133	100%	807	100%
TOTAL																		
Aprovado	0	-	0	-	145	98%	148	94,9%	114	91,2%	121	95,3%	112	94,9%	125	94%	765	94,8%
Reprovado (I)	0	-	0	-	0	0%	0	0%	0	0%	0	0%	0	0%	2	1,5%	2	0,2%
Reprovado (R)	0	-	0	-	1	0,7%	8	5,1%	9	7,2%	0	0%	1	0,8%	0	0%	19	2,4%
Trancamento	0	-	0	-	2	1,4%	0	0%	2	1,6%	6	4,7%	5	4,2%	6	4,5%	21	2,6%
Total	0	-	0	-	148	100%	156	100%	125	100%	127	100%	118	100%	133	100%	807	100%

* Foram destacadas na cor cinza as células as células em que o percentual de aprovados é menor do que o percentual geral de aprovados da atividade acadêmica curricular, considerando todo o período avaliado.

ODR041-Materiais Dentarios I

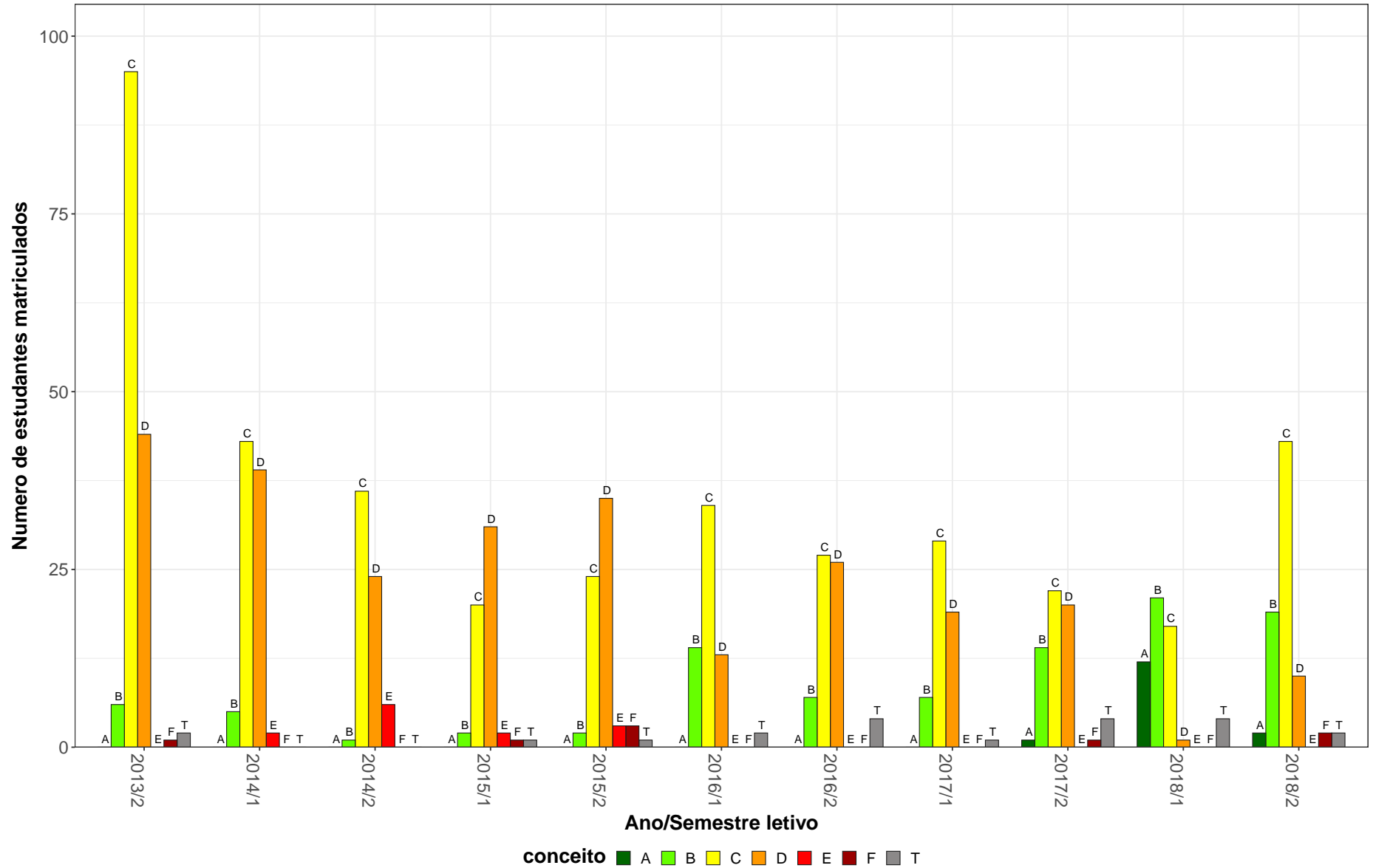


Figura 21: Conceito obtido pelos estudantes na atividade acadêmica curricular ODR041-Materiais Dentarios I no período de 2011 a 2018 no Faculdade de Odontologia.

Tabela 23: Avaliação da atividade ODR042-Oclusão no período de 2011 e 2018

Situação	2011		2012		2013		2014		2015		2016		2017		2018		Total	
	Freq.	%	Freq.	%	Freq.	%	Freq.	%	Freq.	%	Freq.	%	Freq.	%	Freq.	%	Freq.	%
Odontologia (Bacharelado)																		
Aprovado	0	-	0	-	148	91,9%	211	88,7%	123	91,1%	124	98,4%	114	96,6%	106	98,1%	826	93,2%
Reprovado (I)	0	-	0	-	0	0%	0	0%	0	0%	0	0%	0	0%	0	0%	0	0%
Reprovado (R)	0	-	0	-	11	6,8%	22	9,2%	10	7,4%	2	1,6%	3	2,5%	0	0%	48	5,4%
Trancamento	0	-	0	-	2	1,2%	5	2,1%	2	1,5%	0	0%	1	0,8%	2	1,9%	12	1,4%
Total	0	-	0	-	161	100%	238	100%	135	100%	126	100%	118	100%	108	100%	886	100%
TOTAL																		
Aprovado	0	-	0	-	148	91,9%	211	88,7%	123	91,1%	124	98,4%	114	96,6%	106	98,1%	826	93,2%
Reprovado (I)	0	-	0	-	0	0%	0	0%	0	0%	0	0%	0	0%	0	0%	0	0%
Reprovado (R)	0	-	0	-	11	6,8%	22	9,2%	10	7,4%	2	1,6%	3	2,5%	0	0%	48	5,4%
Trancamento	0	-	0	-	2	1,2%	5	2,1%	2	1,5%	0	0%	1	0,8%	2	1,9%	12	1,4%
Total	0	-	0	-	161	100%	238	100%	135	100%	126	100%	118	100%	108	100%	886	100%

* Foram destacadas na cor cinza as células as células em que o percentual de aprovados é menor do que o percentual geral de aprovados da atividade acadêmica curricular, considerando todo o período avaliado.

ODR042-Oclusão

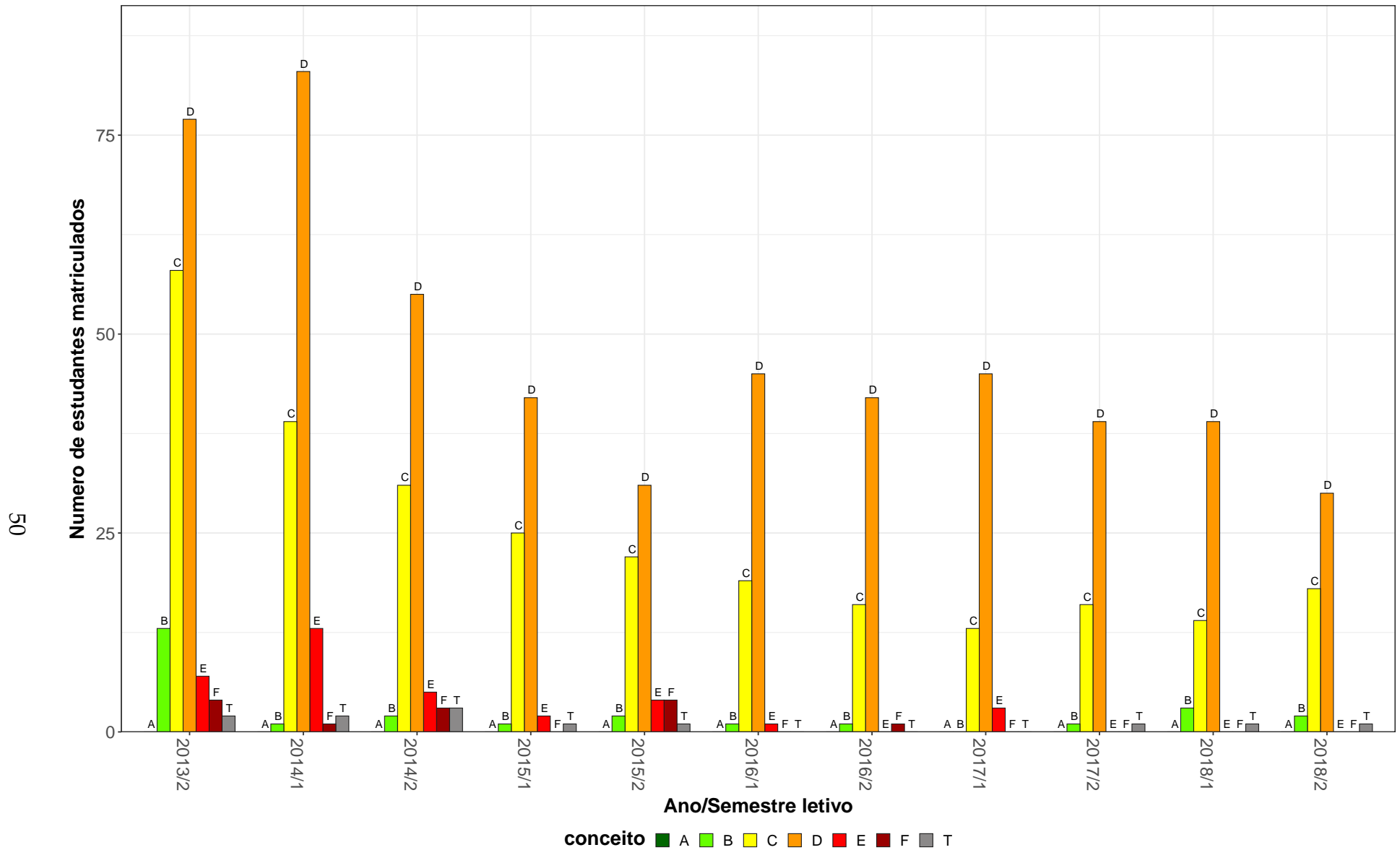


Figura 22: Conceito obtido pelos estudantes na atividade acadêmica curricular ODR042-Oclusão no período de 2011 a 2018 no Faculdade de Odontologia.

Tabela 24: Avaliação da atividade ODR043-Dentística I no período de 2011 e 2018

Situação	2011		2012		2013		2014		2015		2016		2017		2018		Total	
	Freq.	%	Freq.	%	Freq.	%	Freq.	%	Freq.	%	Freq.	%	Freq.	%	Freq.	%	Freq.	%
Odontologia (Bacharelado)																		
Aprovado	0	-	0	-	58	95,1%	133	95%	155	93,9%	117	92,9%	113	91,9%	108	96,4%	684	94,1%
Reprovado (I)	0	-	0	-	0	0%	1	0,7%	0	0%	2	1,6%	1	0,8%	3	2,7%	7	1%
Reprovado (R)	0	-	0	-	2	3,3%	4	2,9%	9	5,5%	3	2,4%	4	3,3%	0	0%	22	3%
Trancamento	0	-	0	-	1	1,6%	2	1,4%	1	0,6%	4	3,2%	5	4,1%	1	0,9%	14	1,9%
Total	0	-	0	-	61	100%	140	100%	165	100%	126	100%	123	100%	112	100%	727	100%
TOTAL																		
Aprovado	0	-	0	-	58	95,1%	133	95%	155	93,9%	117	92,9%	113	91,9%	108	96,4%	684	94,1%
Reprovado (I)	0	-	0	-	0	0%	1	0,7%	0	0%	2	1,6%	1	0,8%	3	2,7%	7	1%
Reprovado (R)	0	-	0	-	2	3,3%	4	2,9%	9	5,5%	3	2,4%	4	3,3%	0	0%	22	3%
Trancamento	0	-	0	-	1	1,6%	2	1,4%	1	0,6%	4	3,2%	5	4,1%	1	0,9%	14	1,9%
Total	0	-	0	-	61	100%	140	100%	165	100%	126	100%	123	100%	112	100%	727	100%

* Foram destacadas na cor cinza as células as células em que o percentual de aprovados é menor do que o percentual geral de aprovados da atividade acadêmica curricular, considerando todo o período avaliado.

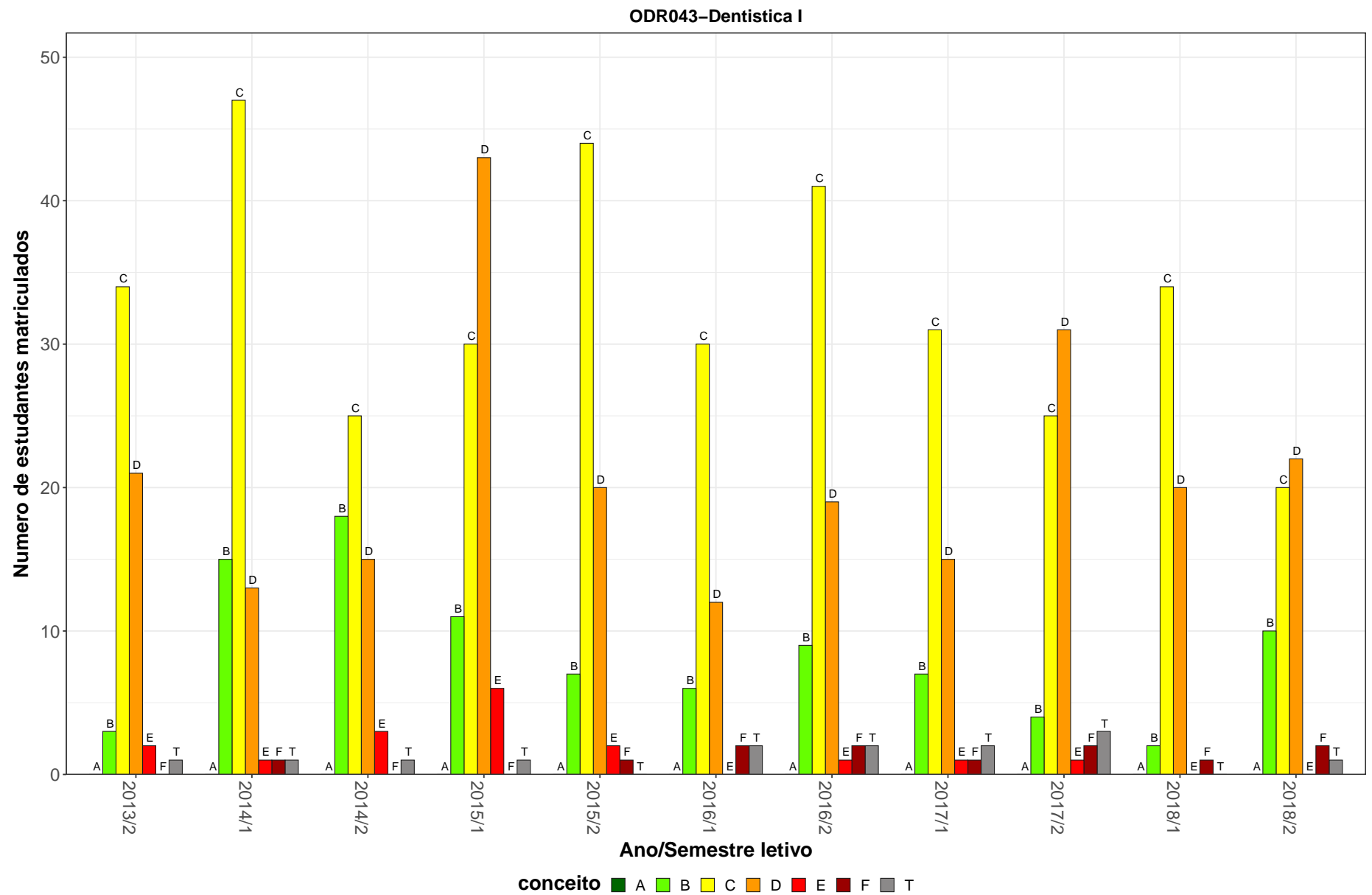


Figura 23: Conceito obtido pelos estudantes na atividade acadêmica curricular ODR043-Dentística I no período de 2011 a 2018 no Faculdade de Odontologia.

Tabela 25: Avaliação da atividade ODR045-Praticas Laboratoriais em Restaurações Metálicas no período de 2011 e 2018

Situação	2011		2012		2013		2014		2015		2016		2017		2018		Total	
	Freq.	%	Freq.	%	Freq.	%	Freq.	%	Freq.	%	Freq.	%	Freq.	%	Freq.	%	Freq.	%
Odontologia (Bacharelado)																		
Aprovado	0	-	0	-	58	98,3%	142	94%	152	98,1%	112	94,9%	118	94,4%	108	96,4%	690	95,8%
Reprovado (I)	0	-	0	-	0	0%	1	0,7%	1	0,6%	2	1,7%	0	0%	1	0,9%	5	0,7%
Reprovado (R)	0	-	0	-	0	0%	4	2,6%	1	0,6%	1	0,8%	6	4,8%	2	1,8%	14	1,9%
Trancamento	0	-	0	-	1	1,7%	4	2,6%	1	0,6%	3	2,5%	1	0,8%	1	0,9%	11	1,5%
Total	0	-	0	-	59	100%	151	100%	155	100%	118	100%	125	100%	112	100%	720	100%
TOTAL																		
Aprovado	0	-	0	-	58	98,3%	142	94%	152	98,1%	112	94,9%	118	94,4%	108	96,4%	690	95,8%
Reprovado (I)	0	-	0	-	0	0%	1	0,7%	1	0,6%	2	1,7%	0	0%	1	0,9%	5	0,7%
Reprovado (R)	0	-	0	-	0	0%	4	2,6%	1	0,6%	1	0,8%	6	4,8%	2	1,8%	14	1,9%
Trancamento	0	-	0	-	1	1,7%	4	2,6%	1	0,6%	3	2,5%	1	0,8%	1	0,9%	11	1,5%
Total	0	-	0	-	59	100%	151	100%	155	100%	118	100%	125	100%	112	100%	720	100%

* Foram destacadas na cor cinza as células as células em que o percentual de aprovados é menor do que o percentual geral de aprovados da atividade acadêmica curricular, considerando todo o período avaliado.

ODR045-Praticas Laboratoriais em Restaurações Metálicas

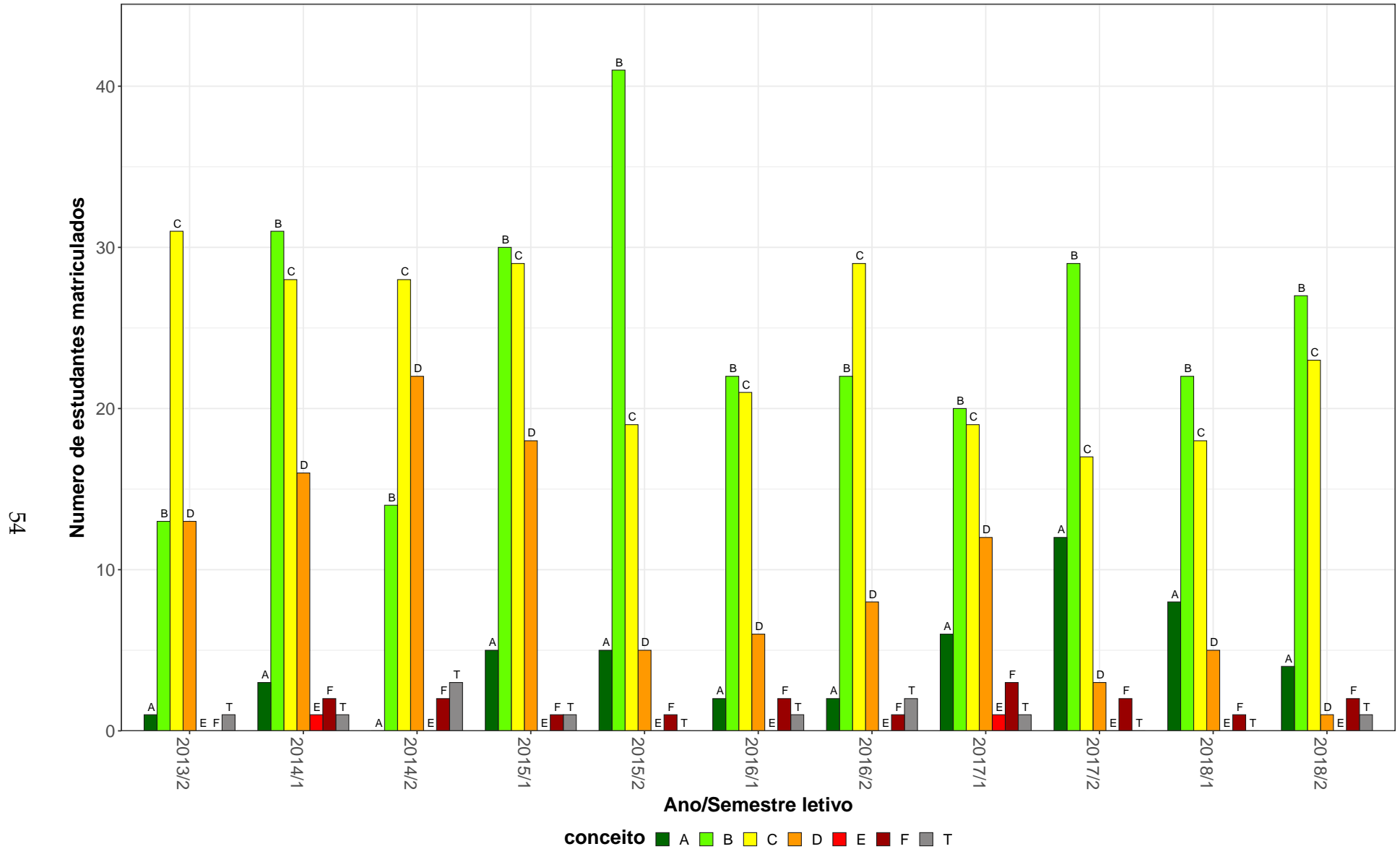


Figura 24: Conceito obtido pelos estudantes na atividade acadêmica curricular ODR045-Praticas Laboratoriais em Restaurações Metálicas no período de 2011 a 2018 no Faculdade de Odontologia.

Tabela 26: Avaliação da atividade ODR057-Odontogeriatria no período de 2011 e 2018

Situação	2011		2012		2013		2014		2015		2016		2017		2018		Total	
	Freq.	%	Freq.	%	Freq.	%	Freq.	%	Freq.	%	Freq.	%	Freq.	%	Freq.	%	Freq.	%
Odontologia (Bacharelado)																		
Aprovado	0	-	0	-	0	-	22	95,7%	44	93,6%	26	78,8%	20	58,8%	0	0%	112	77,8%
Reprovado (I)	0	-	0	-	0	-	0	0%	1	2,1%	0	0%	2	5,9%	0	0%	3	2,1%
Reprovado (R)	0	-	0	-	0	-	0	0%	0	0%	4	12,1%	0	0%	0	0%	4	2,8%
Trancamento	0	-	0	-	0	-	1	4,3%	2	4,3%	3	9,1%	12	35,3%	7	100%	25	17,4%
Total	0	-	0	-	0	-	23	100%	47	100%	33	100%	34	100%	7	100%	144	100%
TOTAL																		
Aprovado	0	-	0	-	0	-	22	95,7%	44	93,6%	26	78,8%	20	58,8%	0	0%	112	77,8%
Reprovado (I)	0	-	0	-	0	-	0	0%	1	2,1%	0	0%	2	5,9%	0	0%	3	2,1%
Reprovado (R)	0	-	0	-	0	-	0	0%	0	0%	4	12,1%	0	0%	0	0%	4	2,8%
Trancamento	0	-	0	-	0	-	1	4,3%	2	4,3%	3	9,1%	12	35,3%	7	100%	25	17,4%
Total	0	-	0	-	0	-	23	100%	47	100%	33	100%	34	100%	7	100%	144	100%

* Foram destacadas na cor cinza as células as células em que o percentual de aprovados é menor do que o percentual geral de aprovados da atividade acadêmica curricular, considerando todo o período avaliado.

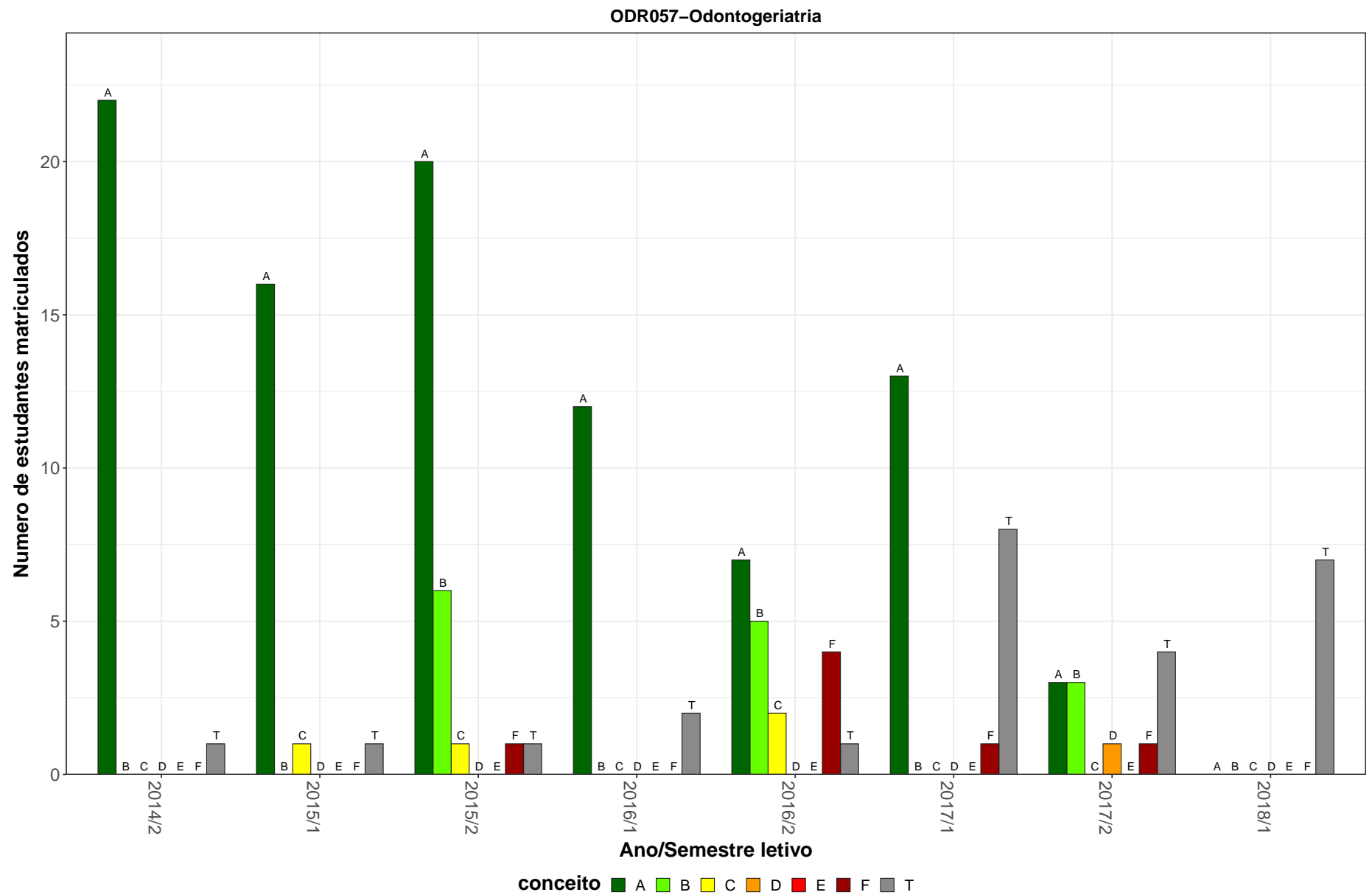


Figura 25: Conceito obtido pelos estudantes na atividade acadêmica curricular ODR057-Odontogeriatría no período de 2011 a 2018 no Faculdade de Odontologia.

Tabela 27: Avaliação da atividade ODR061-Estetica no período de 2011 e 2018

Situação	2011		2012		2013		2014		2015		2016		2017		2018		Total	
	Freq.	%	Freq.	%	Freq.	%	Freq.	%	Freq.	%	Freq.	%	Freq.	%	Freq.	%	Freq.	%
Odontologia (Bacharelado)																		
Aprovado	0	-	0	-	49	98%	68	94,4%	91	92,9%	134	93,1%	75	79,8%	59	86,8%	476	90,5%
Reprovado (I)	0	-	0	-	0	0%	1	1,4%	6	6,1%	6	4,2%	5	5,3%	2	2,9%	20	3,8%
Reprovado (R)	0	-	0	-	0	0%	3	4,2%	0	0%	1	0,7%	0	0%	0	0%	4	0,8%
Trancamento	0	-	0	-	1	2%	0	0%	1	1%	3	2,1%	14	14,9%	7	10,3%	26	4,9%
Total	0	-	0	-	50	100%	72	100%	98	100%	144	100%	94	100%	68	100%	526	100%
TOTAL																		
Aprovado	0	-	0	-	49	98%	68	94,4%	91	92,9%	134	93,1%	75	79,8%	59	86,8%	476	90,5%
Reprovado (I)	0	-	0	-	0	0%	1	1,4%	6	6,1%	6	4,2%	5	5,3%	2	2,9%	20	3,8%
Reprovado (R)	0	-	0	-	0	0%	3	4,2%	0	0%	1	0,7%	0	0%	0	0%	4	0,8%
Trancamento	0	-	0	-	1	2%	0	0%	1	1%	3	2,1%	14	14,9%	7	10,3%	26	4,9%
Total	0	-	0	-	50	100%	72	100%	98	100%	144	100%	94	100%	68	100%	526	100%

* Foram destacadas na cor cinza as células as células em que o percentual de aprovados é menor do que o percentual geral de aprovados da atividade acadêmica curricular, considerando todo o período avaliado.

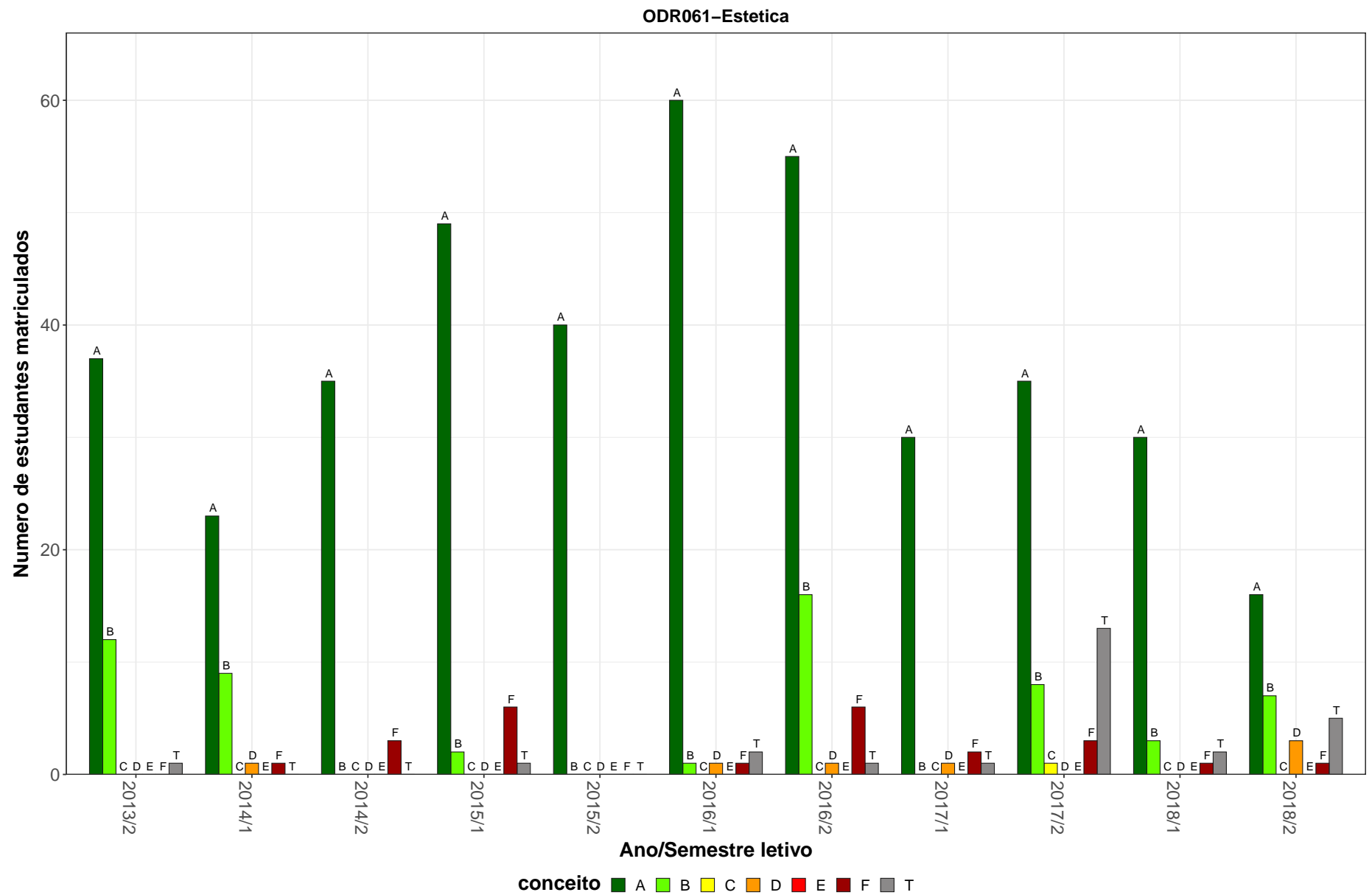


Figura 26: Conceito obtido pelos estudantes na atividade acadêmica curricular ODR061-Estetica no período de 2011 a 2018 no Faculdade de Odontologia.

2.5 Atividades acadêmicas curriculares ofertadas pelo Departamento OPO

Tabela 28: Avaliação da atividade OPO006-Topicos em Odontopediatria e Ortodontia no período de 2011 e 2018

Situação	2011		2012		2013		2014		2015		2016		2017		2018		Total	
	Freq.	%	Freq.	%	Freq.	%	Freq.	%	Freq.	%	Freq.	%	Freq.	%	Freq.	%	Freq.	%
Odontologia (Bacharelado)																		
Aprovado	0	-	0	-	0	-	51	87,9%	137	93,2%	222	94,5%	260	83,9%	140	93,3%	810	90%
Reprovado (I)	0	-	0	-	0	-	0	0%	8	5,4%	4	1,7%	15	4,8%	2	1,3%	29	3,2%
Reprovado (R)	0	-	0	-	0	-	2	3,4%	0	0%	1	0,4%	0	0%	0	0%	3	0,3%
Trancamento	0	-	0	-	0	-	5	8,6%	2	1,4%	8	3,4%	35	11,3%	8	5,3%	58	6,4%
Total	0	-	0	-	0	-	58	100%	147	100%	235	100%	310	100%	150	100%	900	100%
TOTAL																		
Aprovado	0	-	0	-	0	-	51	87,9%	137	93,2%	222	94,5%	260	83,9%	140	93,3%	810	90%
Reprovado (I)	0	-	0	-	0	-	0	0%	8	5,4%	4	1,7%	15	4,8%	2	1,3%	29	3,2%
Reprovado (R)	0	-	0	-	0	-	2	3,4%	0	0%	1	0,4%	0	0%	0	0%	3	0,3%
Trancamento	0	-	0	-	0	-	5	8,6%	2	1,4%	8	3,4%	35	11,3%	8	5,3%	58	6,4%
Total	0	-	0	-	0	-	58	100%	147	100%	235	100%	310	100%	150	100%	900	100%

* Foram destacadas na cor cinza as células em que o percentual de aprovados é menor do que o percentual geral de aprovados da atividade acadêmica curricular, considerando todo o período avaliado.

OPO006–Tópicos em Odontopediatria e Ortodontia

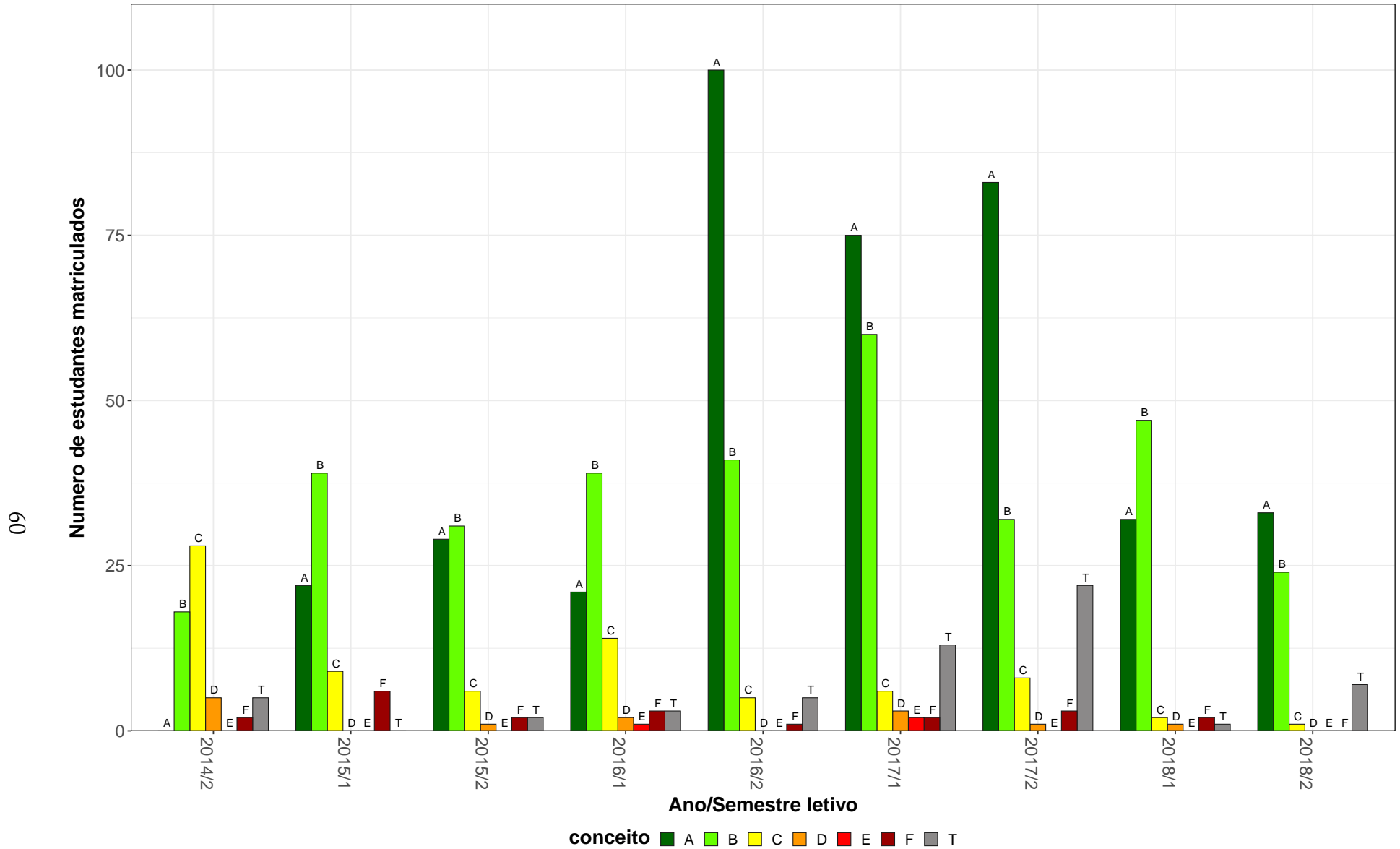


Figura 27: Conceito obtido pelos estudantes na atividade acadêmica curricular OPO006-Tópicos em Odontopediatria e Ortodontia no período de 2011 a 2018 no Faculdade de Odontologia.

Tabela 29: Avaliação da atividade OPO013-Trabalho de Conclusão de Curso I no período de 2011 e 2018

Situação	2011		2012		2013		2014		2015		2016		2017		2018		Total	
	Freq.	%	Freq.	%	Freq.	%	Freq.	%	Freq.	%	Freq.	%	Freq.	%	Freq.	%	Freq.	%
Odontologia (Bacharelado)																		
Aprovado	0	-	0	-	226	98,3%	121	93,1%	120	95,2%	115	97,5%	113	92,6%	128	90,8%	823	94,9%
Reprovado (I)	0	-	0	-	1	0,4%	3	2,3%	2	1,6%	0	0%	0	0%	2	1,4%	8	0,9%
Reprovado (R)	0	-	0	-	0	0%	0	0%	0	0%	0	0%	0	0%	0	0%	0	0%
Trancamento	0	-	0	-	3	1,3%	6	4,6%	4	3,2%	3	2,5%	9	7,4%	11	7,8%	36	4,2%
Total	0	-	0	-	230	100%	130	100%	126	100%	118	100%	122	100%	141	100%	867	100%
TOTAL																		
Aprovado	0	-	0	-	226	98,3%	121	93,1%	120	95,2%	115	97,5%	113	92,6%	128	90,8%	823	94,9%
Reprovado (I)	0	-	0	-	1	0,4%	3	2,3%	2	1,6%	0	0%	0	0%	2	1,4%	8	0,9%
Reprovado (R)	0	-	0	-	0	0%	0	0%	0	0%	0	0%	0	0%	0	0%	0	0%
Trancamento	0	-	0	-	3	1,3%	6	4,6%	4	3,2%	3	2,5%	9	7,4%	11	7,8%	36	4,2%
Total	0	-	0	-	230	100%	130	100%	126	100%	118	100%	122	100%	141	100%	867	100%

* Foram destacadas na cor cinza as células as células em que o percentual de aprovados é menor do que o percentual geral de aprovados da atividade acadêmica curricular, considerando todo o período avaliado.

OPO013-Trabalho de Conclusão de Curso I

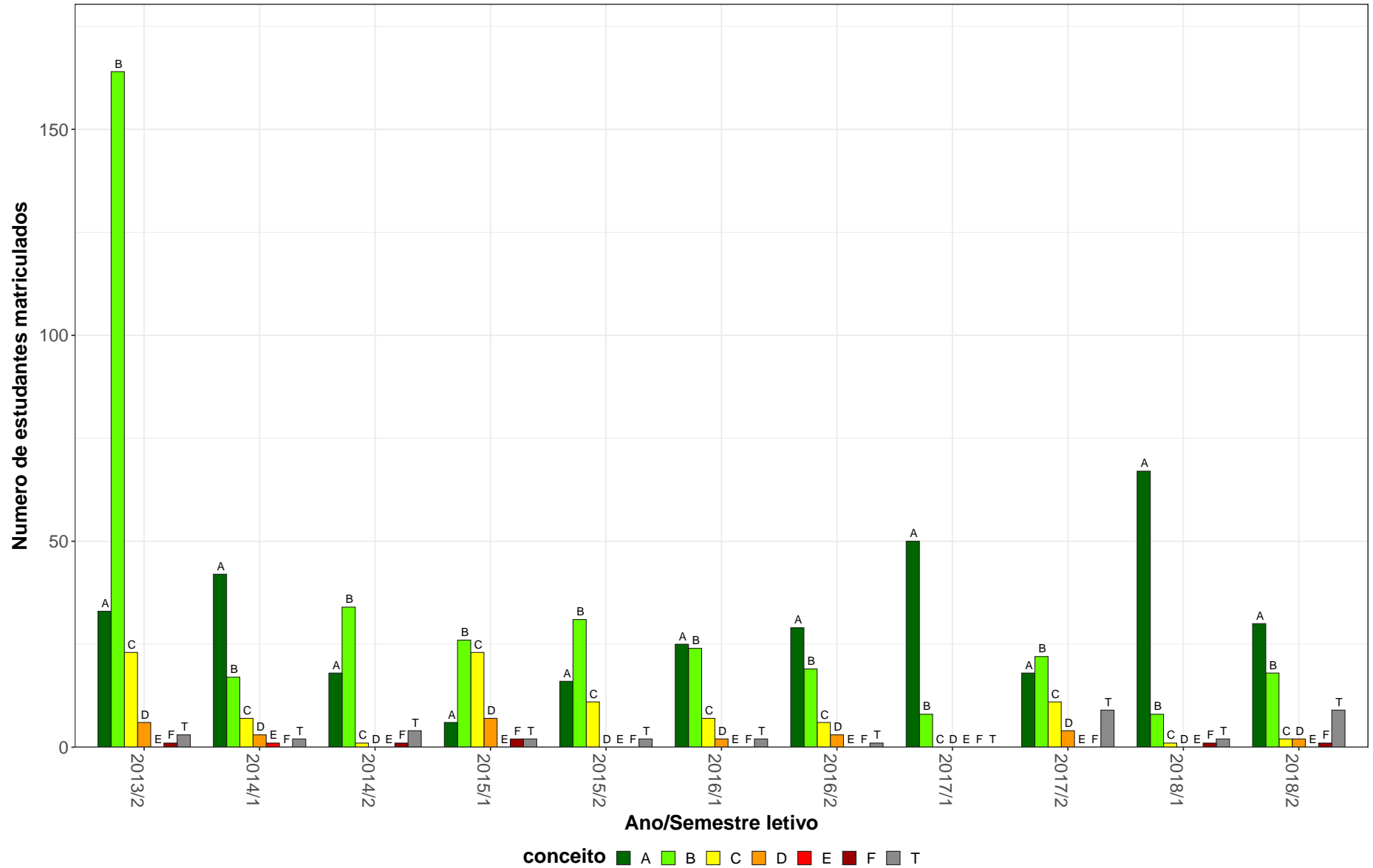


Figura 28: Conceito obtido pelos estudantes na atividade acadêmica curricular OPO013-Trabalho de Conclusão de Curso I no período de 2011 a 2018 no Faculdade de Odontologia.

Tabela 30: Avaliação da atividade OPO014-Prevenção Individual A Carie e Aos Problemas de Oclusão no período de 2011 e 2018

Situação	2011		2012		2013		2014		2015		2016		2017		2018		Total	
	Freq.	%	Freq.	%	Freq.	%	Freq.	%	Freq.	%	Freq.	%	Freq.	%	Freq.	%	Freq.	%
Odontologia (Bacharelado)																		
Aprovado	0	-	0	-	70	94,6%	153	100%	114	97,4%	115	96,6%	111	94,9%	125	94%	688	96,5%
Reprovado (I)	0	-	0	-	2	2,7%	0	0%	0	0%	0	0%	2	1,7%	2	1,5%	6	0,8%
Reprovado (R)	0	-	0	-	0	0%	0	0%	1	0,9%	0	0%	0	0%	0	0%	1	0,1%
Trancamento	0	-	0	-	2	2,7%	0	0%	2	1,7%	4	3,4%	4	3,4%	6	4,5%	18	2,5%
Total	0	-	0	-	74	100%	153	100%	117	100%	119	100%	117	100%	133	100%	713	100%
TOTAL																		
Aprovado	0	-	0	-	70	94,6%	153	100%	114	97,4%	115	96,6%	111	94,9%	125	94%	688	96,5%
Reprovado (I)	0	-	0	-	2	2,7%	0	0%	0	0%	0	0%	2	1,7%	2	1,5%	6	0,8%
Reprovado (R)	0	-	0	-	0	0%	0	0%	1	0,9%	0	0%	0	0%	0	0%	1	0,1%
Trancamento	0	-	0	-	2	2,7%	0	0%	2	1,7%	4	3,4%	4	3,4%	6	4,5%	18	2,5%
Total	0	-	0	-	74	100%	153	100%	117	100%	119	100%	117	100%	133	100%	713	100%

* Foram destacadas na cor cinza as células as células em que o percentual de aprovados é menor do que o percentual geral de aprovados da atividade acadêmica curricular, considerando todo o período avaliado.

OPO014–Prevenção Individual A Carie e Aos Problemas de Oclusão

64

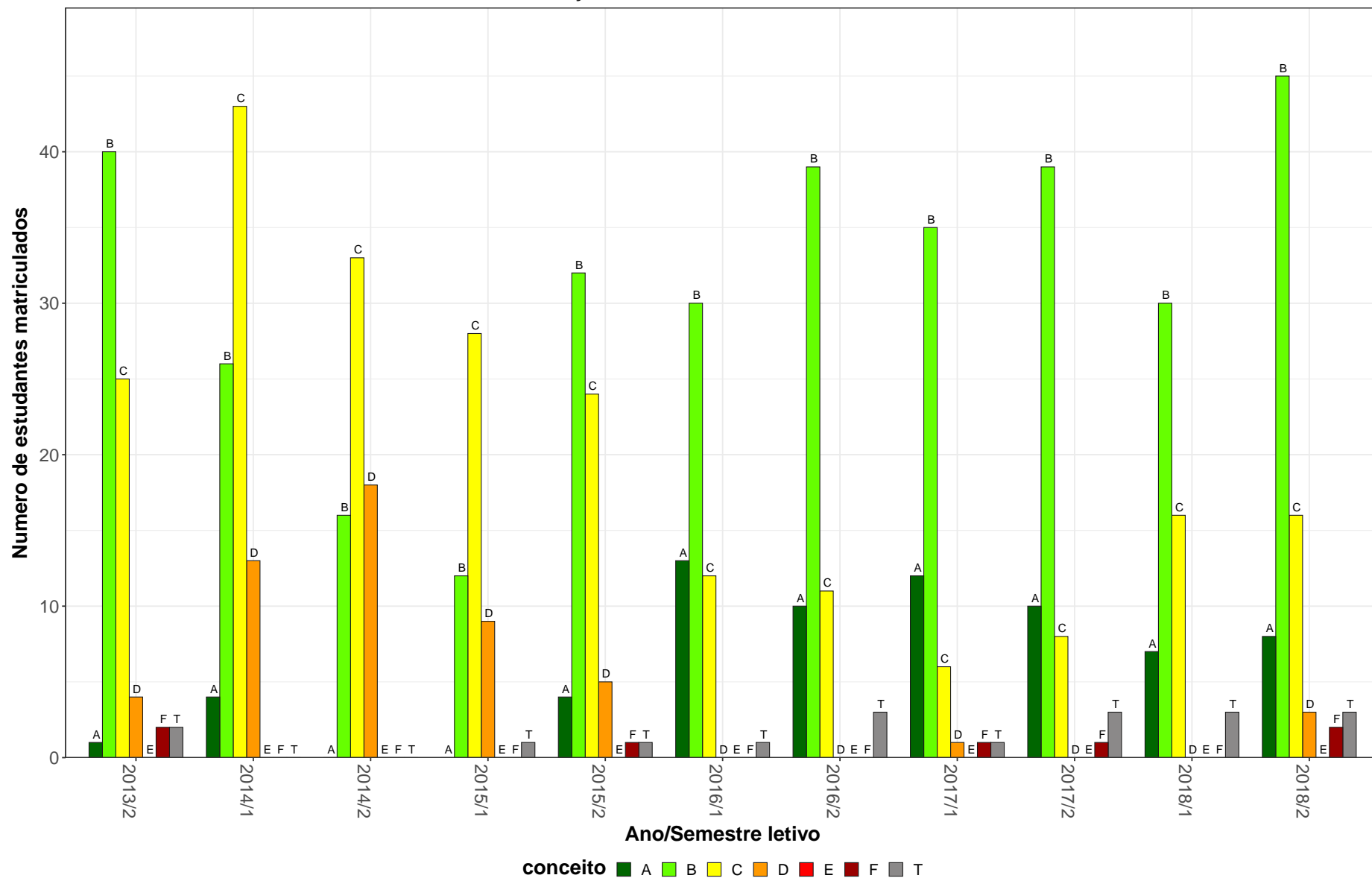


Figura 29: Conceito obtido pelos estudantes na atividade acadêmica curricular OPO014-Prevenção Individual A Carie e Aos Problemas de Oclusão no período de 2011 a 2018 no Faculdade de Odontologia.

Tabela 31: Avaliação da atividade OPO019-Traumatismos Dentarios Na Dentição Decidua no período de 2011 e 2018

Situação	2011		2012		2013		2014		2015		2016		2017		2018		Total	
	Freq.	%	Freq.	%	Freq.	%	Freq.	%	Freq.	%	Freq.	%	Freq.	%	Freq.	%	Freq.	%
Odontologia (Bacharelado)																		
Aprovado	0	-	0	-	0	-	0	-	0	-	0	-	12	70,6%	28	77,8%	40	75,5%
Reprovado (I)	0	-	0	-	0	-	0	-	0	-	0	-	0	0%	0	0%	0	0%
Reprovado (R)	0	-	0	-	0	-	0	-	0	-	0	-	0	0%	0	0%	0	0%
Trancamento	0	-	0	-	0	-	0	-	0	-	0	-	5	29,4%	8	22,2%	13	24,5%
Total	0	-	0	-	0	-	0	-	0	-	0	-	17	100%	36	100%	53	100%
TOTAL																		
Aprovado	0	-	0	-	0	-	0	-	0	-	0	-	12	70,6%	28	77,8%	40	75,5%
Reprovado (I)	0	-	0	-	0	-	0	-	0	-	0	-	0	0%	0	0%	0	0%
Reprovado (R)	0	-	0	-	0	-	0	-	0	-	0	-	0	0%	0	0%	0	0%
Trancamento	0	-	0	-	0	-	0	-	0	-	0	-	5	29,4%	8	22,2%	13	24,5%
Total	0	-	0	-	0	-	0	-	0	-	0	-	17	100%	36	100%	53	100%

* Foram destacadas na cor cinza as células em que o percentual de aprovados é menor do que o percentual geral de aprovados da atividade acadêmica curricular, considerando todo o período avaliado.

OPO019–Traumatismos Dentarios Na Dentição Decidua

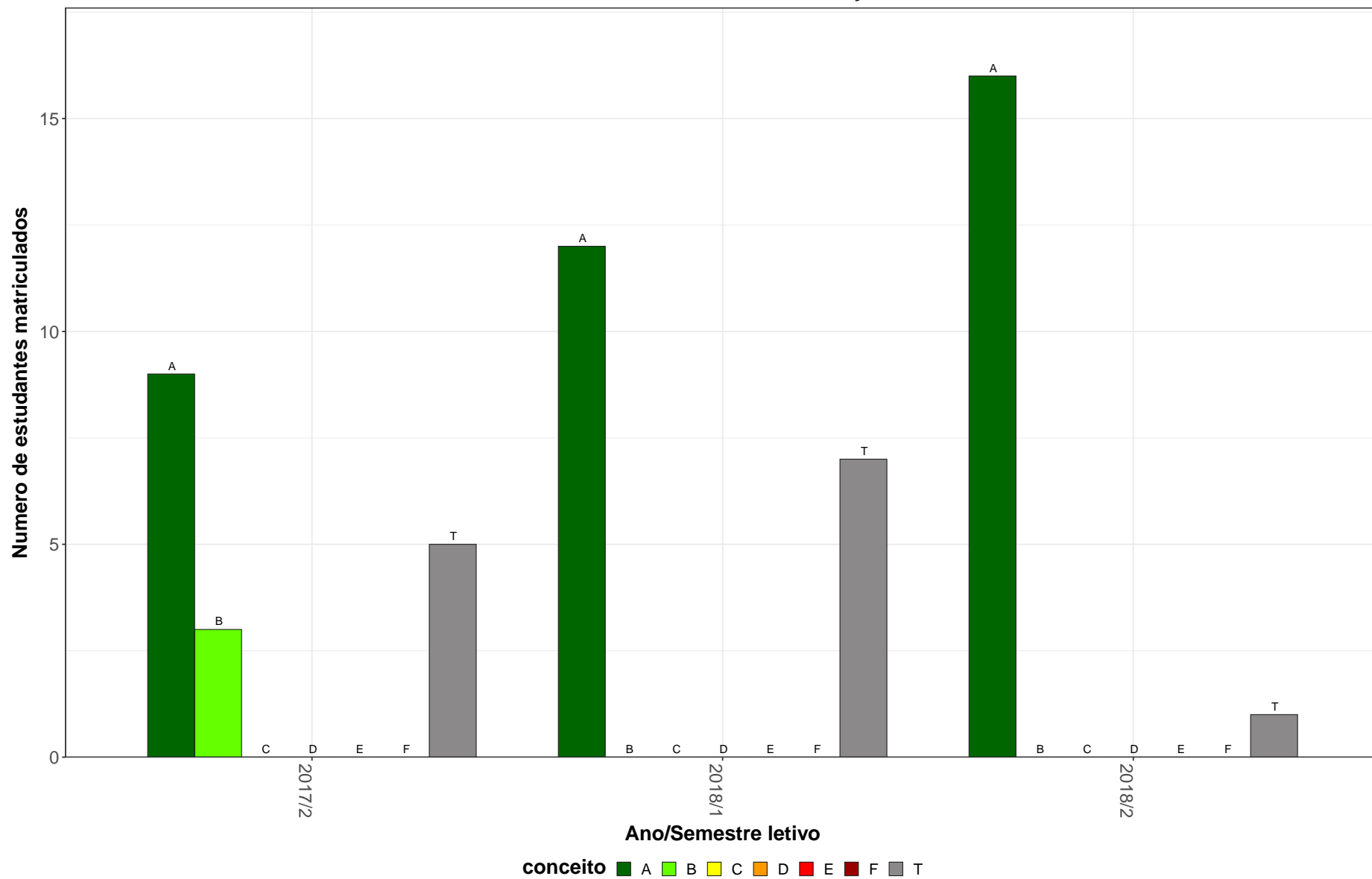


Figura 30: Conceito obtido pelos estudantes na atividade acadêmica curricular OPO019-Traumatismos Dentarios Na Dentição Decidua no período de 2011 a 2018 no Faculdade de Odontologia.

Tabela 32: Avaliação da atividade OPO025-Aparelhos Ortodonticos Removiveis no período de 2011 e 2018

Situação	2011		2012		2013		2014		2015		2016		2017		2018		Total	
	Freq.	%	Freq.	%	Freq.	%	Freq.	%	Freq.	%	Freq.	%	Freq.	%	Freq.	%	Freq.	%
Odontologia (Bacharelado)																		
Aprovado	0	-	0	-	0	-	16	88,9%	38	84,4%	12	92,3%	0	-	16	66,7%	82	82%
Reprovado (I)	0	-	0	-	0	-	1	5,6%	0	0%	1	7,7%	0	-	0	0%	2	2%
Reprovado (R)	0	-	0	-	0	-	0	0%	3	6,7%	0	0%	0	-	0	0%	3	3%
Trancamento	0	-	0	-	0	-	1	5,6%	4	8,9%	0	0%	0	-	8	33,3%	13	13%
Total	0	-	0	-	0	-	18	100%	45	100%	13	100%	0	-	24	100%	100	100%
TOTAL																		
Aprovado	0	-	0	-	0	-	16	88,9%	38	84,4%	12	92,3%	0	-	16	66,7%	82	82%
Reprovado (I)	0	-	0	-	0	-	1	5,6%	0	0%	1	7,7%	0	-	0	0%	2	2%
Reprovado (R)	0	-	0	-	0	-	0	0%	3	6,7%	0	0%	0	-	0	0%	3	3%
Trancamento	0	-	0	-	0	-	1	5,6%	4	8,9%	0	0%	0	-	8	33,3%	13	13%
Total	0	-	0	-	0	-	18	100%	45	100%	13	100%	0	-	24	100%	100	100%

* Foram destacadas na cor cinza as células as células em que o percentual de aprovados é menor do que o percentual geral de aprovados da atividade acadêmica curricular, considerando todo o período avaliado.

OPO025–Aparelhos Ortodonticos Removiveis

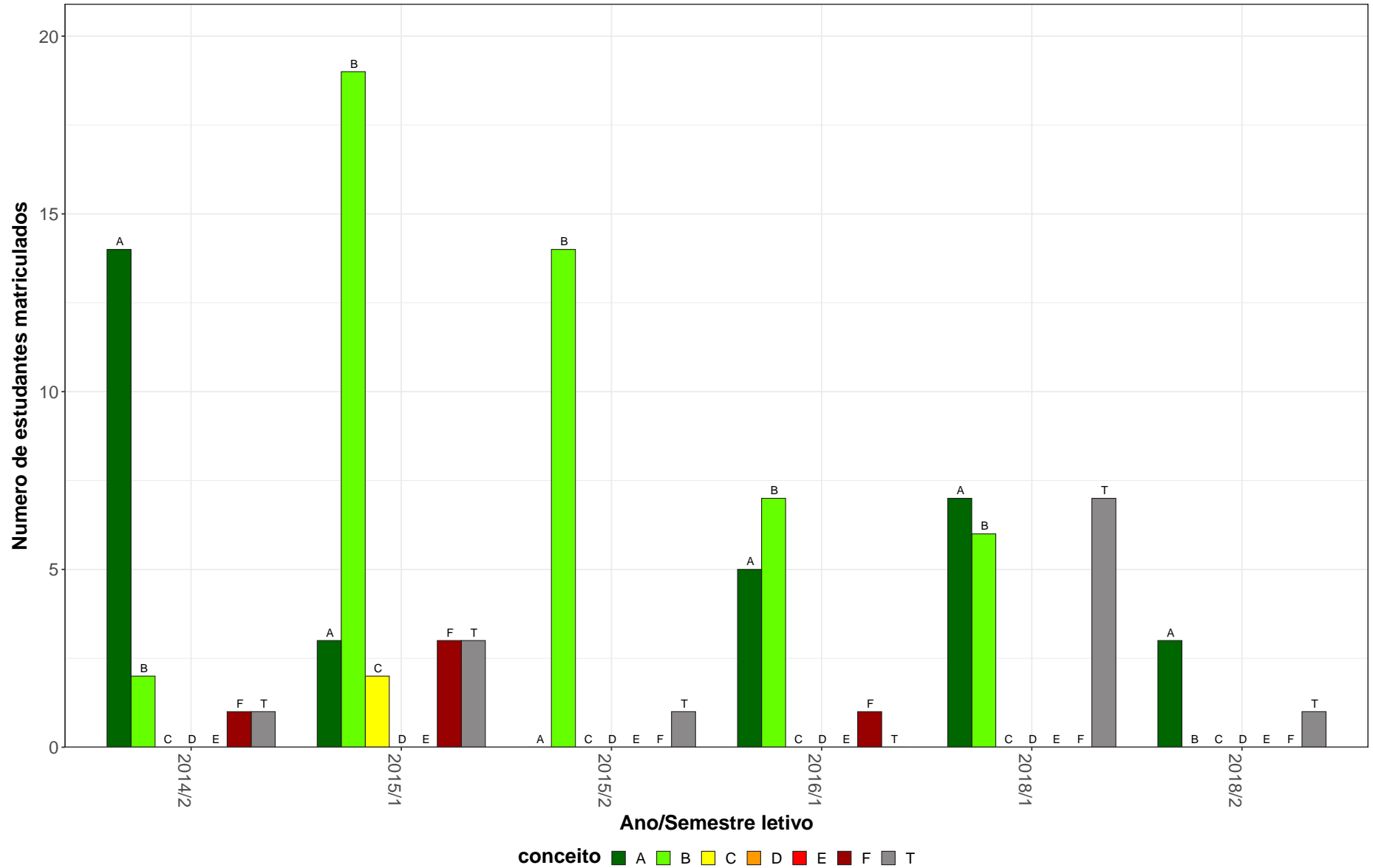


Figura 31: Conceito obtido pelos estudantes na atividade acadêmica curricular OPO025-Aparelhos Ortodonticos Removiveis no período de 2011 a 2018 no Faculdade de Odontologia.

2.6 Atividades acadêmicas curriculares ofertadas pelo Departamento OSP

Tabela 33: Avaliação da atividade OSP022-Odontologia e Universidade no período de 2011 e 2018

Situação	2011		2012		2013		2014		2015		2016		2017		2018		Total	
	Freq.	%	Freq.	%	Freq.	%	Freq.	%	Freq.	%	Freq.	%	Freq.	%	Freq.	%	Freq.	%
Odontologia (Bacharelado)																		
Aprovado	0	-	0	-	157	95,2%	123	86%	125	85%	136	89,5%	135	89,4%	146	91,8%	822	89,6%
Reprovado (I)	0	-	0	-	6	3,6%	9	6,3%	12	8,2%	6	3,9%	1	0,7%	1	0,6%	35	3,8%
Reprovado (R)	0	-	0	-	0	0%	2	1,4%	0	0%	0	0%	0	0%	0	0%	2	0,2%
Trancamento	0	-	0	-	2	1,2%	9	6,3%	10	6,8%	10	6,6%	15	9,9%	12	7,5%	58	6,3%
Total	0	-	0	-	165	100%	143	100%	147	100%	152	100%	151	100%	159	100%	917	100%
TOTAL																		
Aprovado	0	-	0	-	157	95,2%	123	85,4%	125	85%	136	89,5%	135	89,4%	146	91,8%	822	89,5%
Reprovado (I)	0	-	0	-	6	3,6%	9	6,2%	12	8,2%	6	3,9%	1	0,7%	1	0,6%	35	3,8%
Reprovado (R)	0	-	0	-	0	0%	3	2,1%	0	0%	0	0%	0	0%	0	0%	3	0,3%
Trancamento	0	-	0	-	2	1,2%	9	6,2%	10	6,8%	10	6,6%	15	9,9%	12	7,5%	58	6,3%
Total	0	-	0	-	165	100%	144	100%	147	100%	152	100%	151	100%	159	100%	918	100%

* Foram destacadas na cor cinza as células as células em que o percentual de aprovados é menor do que o percentual geral de aprovados da atividade acadêmica curricular, considerando todo o período avaliado.

OSP022–Odontologia e Universidade

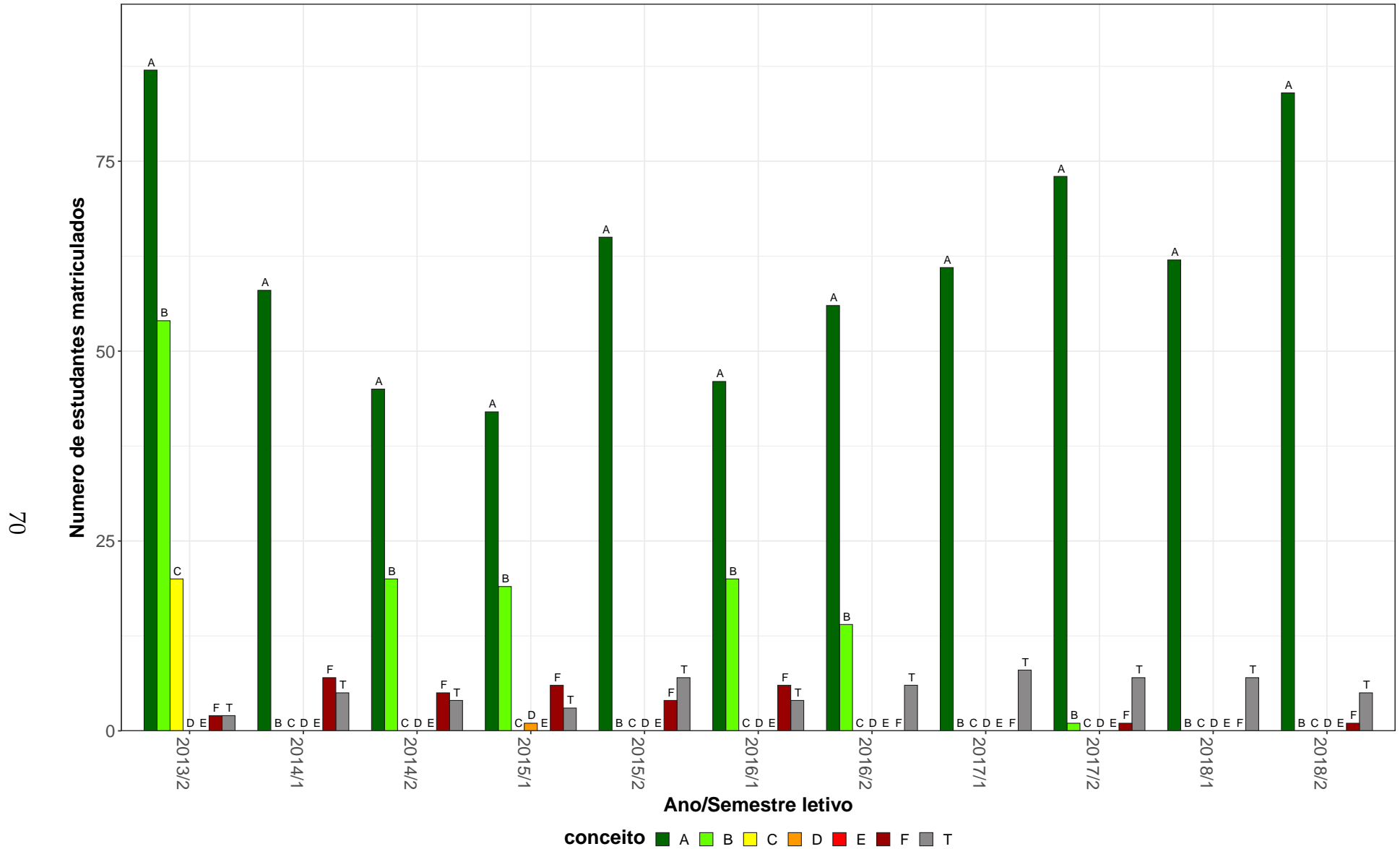


Figura 32: Conceito obtido pelos estudantes na atividade acadêmica curricular OSP022-Odontologia e Universidade no período de 2011 a 2018 no Faculdade de Odontologia.

Tabela 34: Avaliação da atividade OSP023-Introdução A Epidemiologia e Bioestatística no período de 2011 e 2018

Situação	2011		2012		2013		2014		2015		2016		2017		2018		Total	
	Freq.	%	Freq.	%	Freq.	%	Freq.	%	Freq.	%	Freq.	%	Freq.	%	Freq.	%	Freq.	%
Odontologia (Bacharelado)																		
Aprovado	0	-	0	-	292	94,5%	132	91,7%	124	97,6%	118	92,9%	117	88,6%	120	87,6%	903	92,5%
Reprovado (I)	0	-	0	-	2	0,6%	1	0,7%	1	0,8%	0	0%	3	2,3%	6	4,4%	13	1,3%
Reprovado (R)	0	-	0	-	11	3,6%	5	3,5%	0	0%	1	0,8%	0	0%	0	0%	17	1,7%
Trancamento	0	-	0	-	4	1,3%	6	4,2%	2	1,6%	8	6,3%	12	9,1%	11	8%	43	4,4%
Total	0	-	0	-	309	100%	144	100%	127	100%	127	100%	132	100%	137	100%	976	100%
TOTAL																		
Aprovado	0	-	0	-	292	94,5%	132	91,7%	124	97,6%	118	92,9%	117	88,6%	120	87,6%	903	92,5%
Reprovado (I)	0	-	0	-	2	0,6%	1	0,7%	1	0,8%	0	0%	3	2,3%	6	4,4%	13	1,3%
Reprovado (R)	0	-	0	-	11	3,6%	5	3,5%	0	0%	1	0,8%	0	0%	0	0%	17	1,7%
Trancamento	0	-	0	-	4	1,3%	6	4,2%	2	1,6%	8	6,3%	12	9,1%	11	8%	43	4,4%
Total	0	-	0	-	309	100%	144	100%	127	100%	127	100%	132	100%	137	100%	976	100%

* Foram destacadas na cor cinza as células as células em que o percentual de aprovados é menor do que o percentual geral de aprovados da atividade acadêmica curricular, considerando todo o período avaliado.

OSP023–Introdução A Epidemiologia e Bioestatística

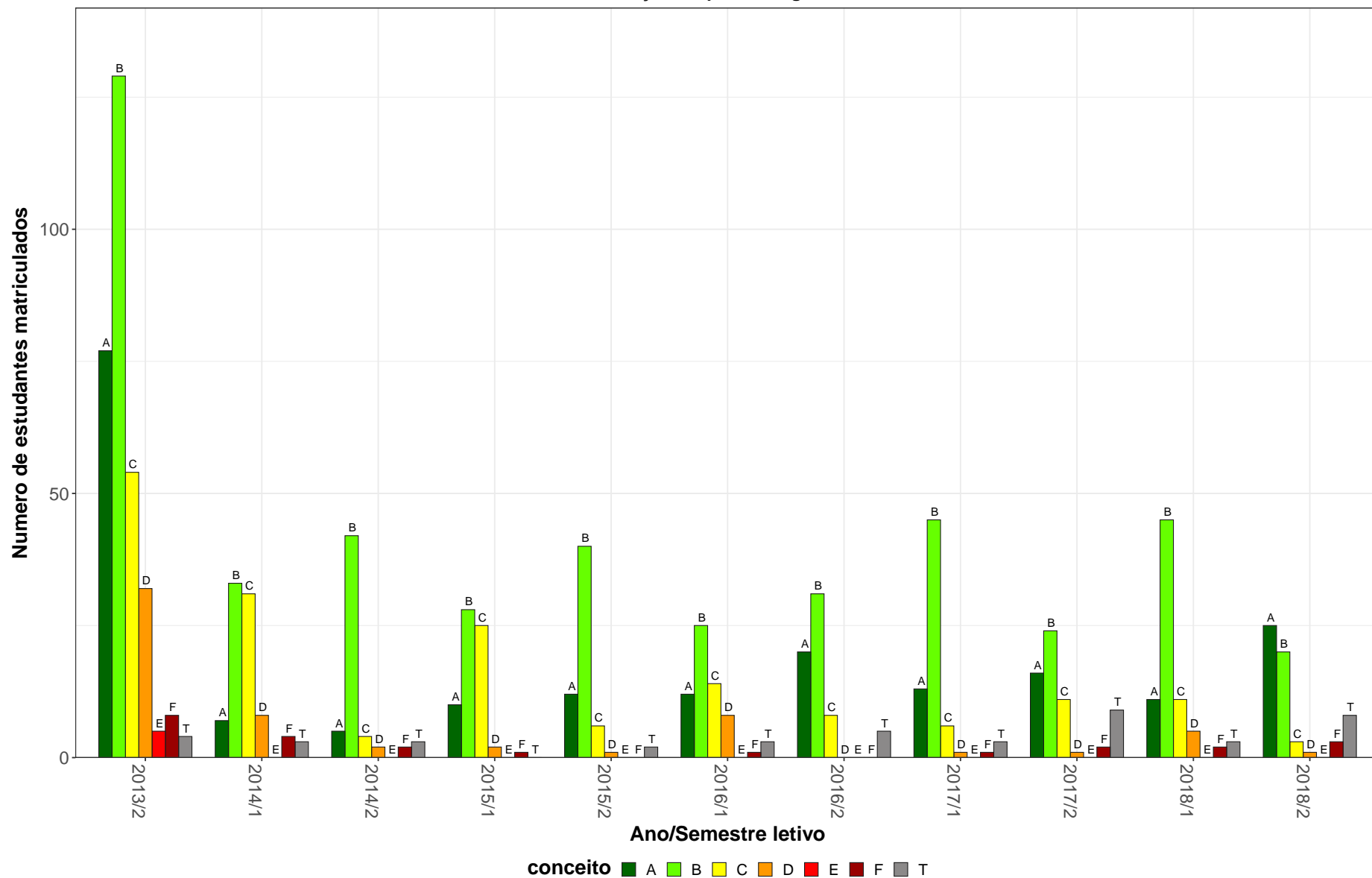


Figura 33: Conceito obtido pelos estudantes na atividade acadêmica curricular OSP023-Introdução A Epidemiologia e Bioestatística no período de 2011 a 2018 no Faculdade de Odontologia.

Tabela 35: Avaliação da atividade OSP040-Ciências Sociais Articuladas no período de 2011 e 2018

Situação	2011		2012		2013		2014		2015		2016		2017		2018		Total	
	Freq.	%	Freq.	%	Freq.	%	Freq.	%	Freq.	%	Freq.	%	Freq.	%	Freq.	%	Freq.	%
Odontologia (Bacharelado)																		
Aprovado	0	-	0	-	161	97%	123	87,2%	123	85,4%	136	88,3%	134	87,6%	143	89,9%	820	89,4%
Reprovado (I)	0	-	0	-	0	0%	0	0%	8	5,6%	6	3,9%	1	0,7%	1	0,6%	16	1,7%
Reprovado (R)	0	-	0	-	2	1,2%	10	7,1%	3	2,1%	0	0%	0	0%	2	1,3%	17	1,9%
Trancamento	0	-	0	-	3	1,8%	8	5,7%	10	6,9%	12	7,8%	18	11,8%	13	8,2%	64	7%
Total	0	-	0	-	166	100%	141	100%	144	100%	154	100%	153	100%	159	100%	917	100%
TOTAL																		
Aprovado	0	-	0	-	161	97%	123	87,2%	123	85,4%	136	88,3%	134	87,6%	143	89,9%	820	89,4%
Reprovado (I)	0	-	0	-	0	0%	0	0%	8	5,6%	6	3,9%	1	0,7%	1	0,6%	16	1,7%
Reprovado (R)	0	-	0	-	2	1,2%	10	7,1%	3	2,1%	0	0%	0	0%	2	1,3%	17	1,9%
Trancamento	0	-	0	-	3	1,8%	8	5,7%	10	6,9%	12	7,8%	18	11,8%	13	8,2%	64	7%
Total	0	-	0	-	166	100%	141	100%	144	100%	154	100%	153	100%	159	100%	917	100%

* Foram destacadas na cor cinza as células as células em que o percentual de aprovados é menor do que o percentual geral de aprovados da atividade acadêmica curricular, considerando todo o período avaliado.

OSP040–Ciencias Sociais Articuladas

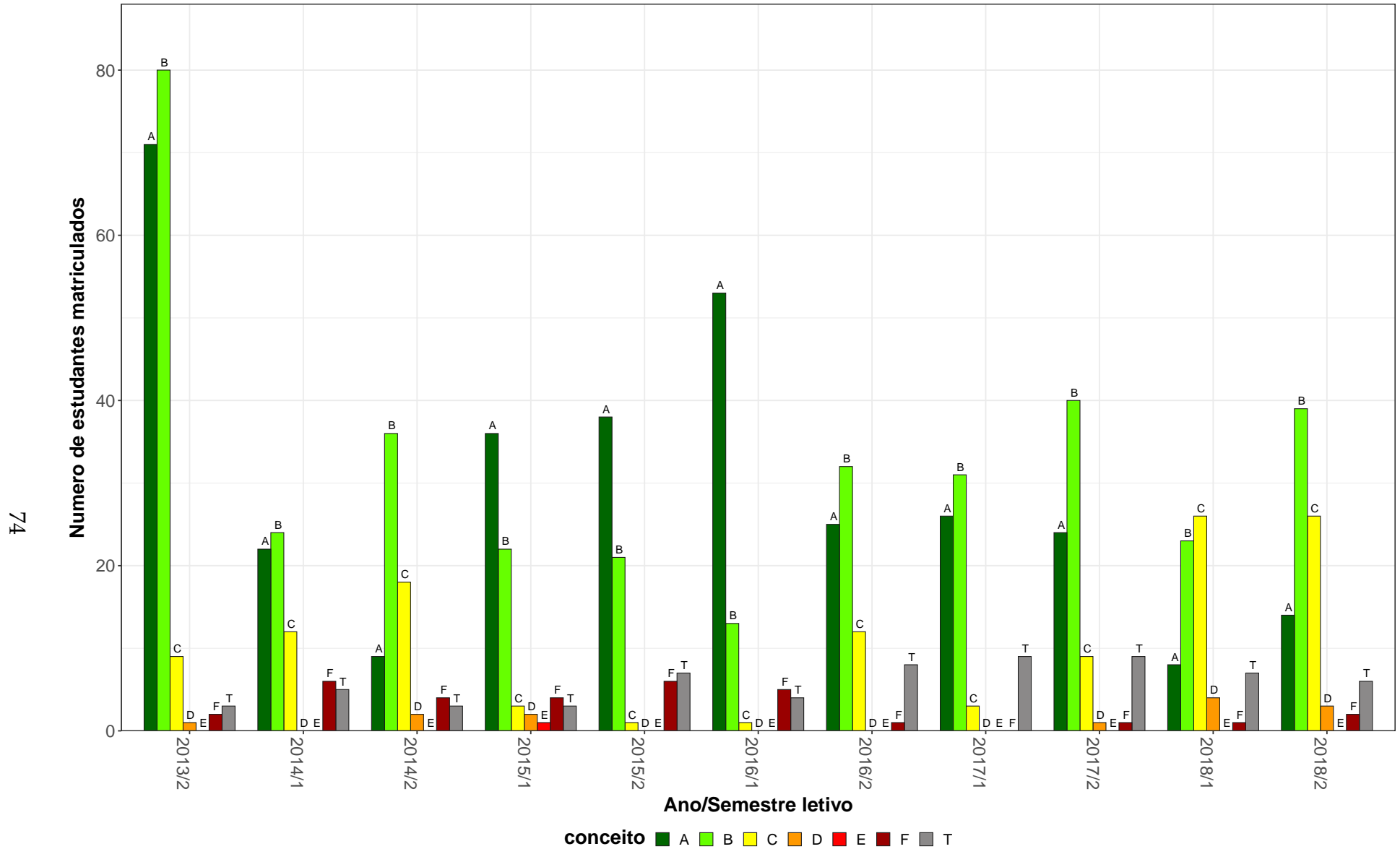


Figura 34: Conceito obtido pelos estudantes na atividade acadêmica curricular OSP040-Ciências Sociais Articuladas no período de 2011 a 2018 no Faculdade de Odontologia.

2.7 Atividades acadêmicas curriculares ofertadas pelo Departamento UNI

Tabela 36: Avaliação da atividade UNI102-Saude da Pessoa com Deficiencia no período de 2011 e 2018

Situação	2011		2012		2013		2014		2015		2016		2017		2018		Total	
	Freq.	%	Freq.	%	Freq.	%	Freq.	%	Freq.	%	Freq.	%	Freq.	%	Freq.	%	Freq.	%
Odontologia (Bacharelado)																		
Aprovado	0	-	0	-	0	-	0	-	0	-	0	-	0	-	22	62,9%	22	62,9%
Reprovado (I)	0	-	0	-	0	-	0	-	0	-	0	-	0	-	1	2,9%	1	2,9%
Reprovado (R)	0	-	0	-	0	-	0	-	0	-	0	-	0	-	0	0%	0	0%
Trancamento	0	-	0	-	0	-	0	-	0	-	0	-	0	-	12	34,3%	12	34,3%
Total	0	-	0	-	0	-	0	-	0	-	0	-	0	-	35	100%	35	100%
TOTAL																		
Aprovado	0	-	0	-	0	-	0	-	0	-	0	-	0	-	39	68,4%	39	68,4%
Reprovado (I)	0	-	0	-	0	-	0	-	0	-	0	-	0	-	1	1,8%	1	1,8%
Reprovado (R)	0	-	0	-	0	-	0	-	0	-	0	-	0	-	0	0%	0	0%
Trancamento	0	-	0	-	0	-	0	-	0	-	0	-	0	-	17	29,8%	17	29,8%
Total	0	-	0	-	0	-	0	-	0	-	0	-	0	-	57	100%	57	100%

* Foram destacadas na cor cinza as células as células em que o percentual de aprovados é menor do que o percentual geral de aprovados da atividade acadêmica curricular, considerando todo o período avaliado.

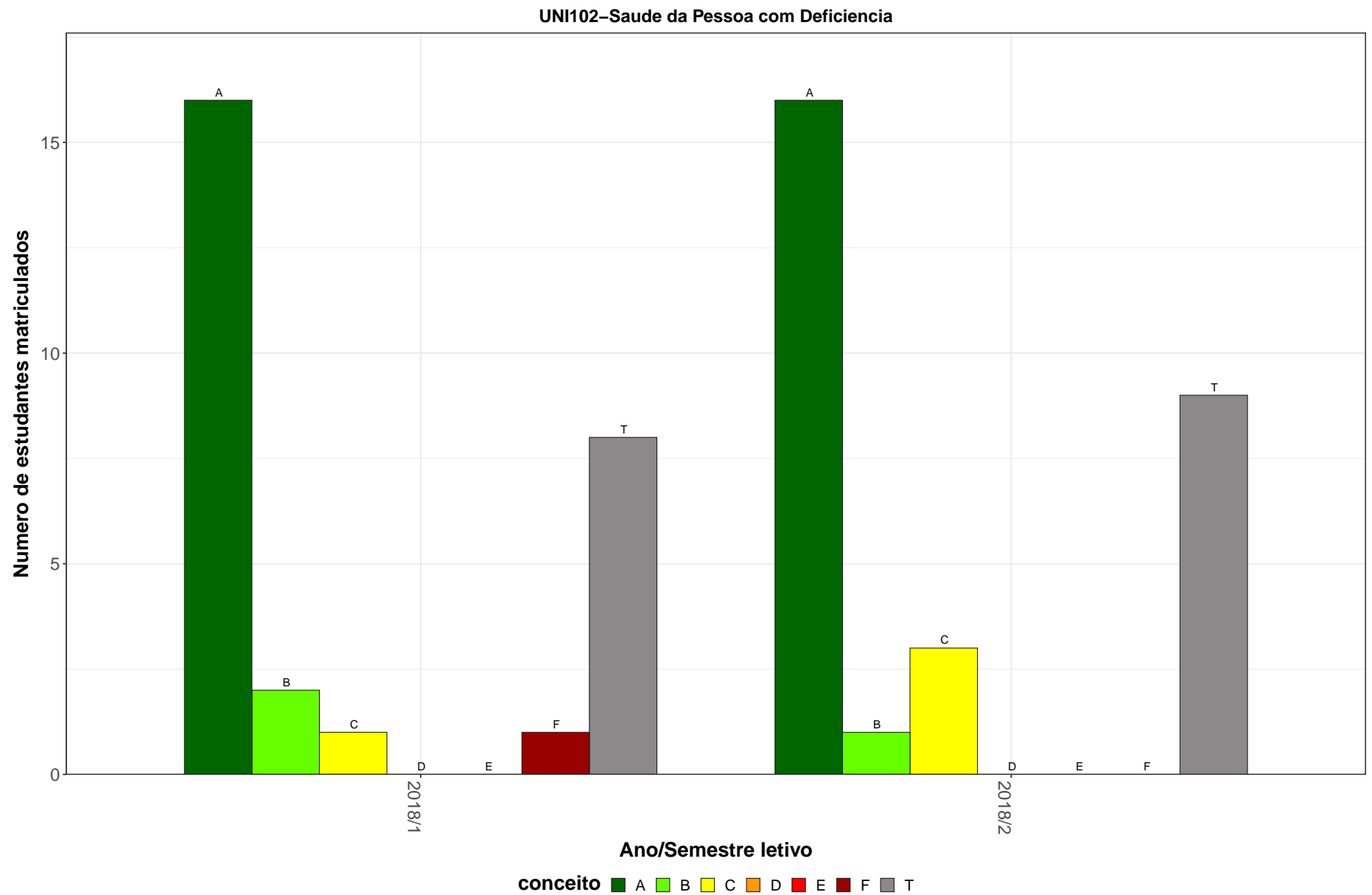


Figura 35: Conceito obtido pelos estudantes na atividade acadêmica curricular UNI102-Saude da Pessoa com Deficiencia no período de 2011 a 2018 no Faculdade de Odontologia.

3 Evasão dos cursos de graduação sediados no Faculdade de Odontologia

Esta seção avalia a taxa de evasão dos cursos sediados no Faculdade de Odontologia, incluindo indicadores adotados pelo Instituto Nacional de Estudos e Pesquisas Educacionais Anísio Teixeira (Inep). Maiores detalhes sobre os indicadores podem ser encontrados em [1]. Especificamente, os indicadores analisados são:

- **Evasão da UFMG:** considera-se como evasão da UFMG o desligamento ou desistência formal da UFMG sem a conclusão do curso.
- **Evasão do curso:** considera-se como evasão do curso o desligamento ou desistência formal do curso sem a conclusão do mesmo, incluindo também o caso de reopção de curso no âmbito de vagas remanescentes dentro da UFMG. Ou seja, a evasão do curso equivale à soma da evasão da UFMG e da mudança de curso dentro da UFMG.
- **Taxa de Eficiência:** percentual de estudantes da turma¹ analisada que concluíram o curso dentro do tempo padrão de integralização.
- **Taxa de Evasão Acumulada:** percentual de estudantes de uma dada turma que evadiram do curso até o ano t , em relação ao número de ingressantes na turma analisada.
- **Taxa de Evasão Anual:** percentual de estudantes de uma dada turma que evadiram do curso no ano t , em relação ao número de ingressantes na turma.

É válido ressaltar que o percentual de concluintes naturalmente reduz por ano de ingresso. Isso acontece pois os ingressantes nos anos mais recentes tiveram menos tempo, ou mesmo tempo abaixo do padrão, para concluir o curso. Ressalta-se ainda que, em caso de trancamento total do período letivo, o mesmo foi contabilizado como tempo no curso.

Os resultados foram separados em subseções específicas para cada curso de graduação.

¹Considera-se como turma o total de estudantes que ingressaram em um dado curso no mesmo ano, incluindo o ingresso via processo seletivo de vagas iniciais ou por vagas remanescentes. Para os cursos em que o ingresso ocorre em dois semestres, leva-se em consideração o semestre de ingresso do estudante no cálculo do número de períodos letivos cursados.

Em cada subseção são apresentados três gráficos. O primeiro gráfico mostra a taxa de evasão anual do curso, de acordo com o ano de ingresso dos estudantes. Esse gráfico informa o percentual e por quanto tempo os estudantes que ingressaram na UFMG no ano indicado na lateral direita se mantiveram vinculados ao curso até a ocorrência da evasão. O segundo gráfico mostra, ao final de 2018/2, a situação das diversas turmas do curso cujo ano de ingresso é mostrado na lateral direita. Esse gráfico mostra o percentual de estudantes de cada turma i) que concluiu o curso dentro do tempo padrão de integralização (taxa de eficiência), ii) que concluiu o curso acima do tempo padrão, iii) que ainda estava matriculado no curso de ingresso em 2018/2, iv) que mudou de turno, modalidade (Bacharelado ou Licenciatura), ou de curso, e v) que evadiu da UFMG. O primeiro e o segundo gráfico apresentam ainda, para fins de comparação, os dados agregados para a área do conhecimento do curso e para toda a UFMG. O terceiro gráfico, por sua vez, mostra um histograma do Rendimento Semestral Global médio (RSG médio) de todos os estudantes que ingressaram no curso no período de 2008/1² a 2018/2. Esse gráfico permite avaliar, por exemplo, em quais faixas de RSG médio se concentram os estudantes que evadiram do curso. Ressalta-se que as informações presentes nos três gráficos são atualizadas até o semestre de 2018/2. Maiores detalhes podem ser encontrados nos relatórios específicos de cada curso de graduação.

Antes de iniciar a análise dos indicadores, é importante compreender as transformações que ocorreram nos processos seletivos de vagas iniciais dos cursos de graduação da UFMG. A Tabela 37 resume as principais características dos processos seletivos no período analisado. Destaca-se que nos anos de 2014 e de 2015 a UFMG ofertou suas vagas em duas edições do SiSU: as vagas para ingresso no primeiro semestre foram ofertadas na primeira edição e as vagas para ingresso no segundo semestre na segunda edição. Isso permitiu que os estudantes participassem dos dois SiSUs do ano utilizando a mesma nota do ENEM, obtida no ano anterior. Estudos realizados pelo Setor de Estatística da Prograd mostraram que, em 2014 e 2015, cerca de 10% dos estudantes que ingressaram em vagas da UFMG ofertadas no primeiro semestre evadiram para ocupar novas vagas da UFMG, ofertadas

²Caso o ano de criação do curso seja posterior a 2008/1, o período analisado será referente ao ano de criação até 2018/2.

no segundo semestre do mesmo ano, utilizando a segunda edição do SiSU. A partir de 2016 a UFMG passou a ofertar todas as suas vagas na primeira edição do SiSU.

Tabela 37: Características dos Processos Seletivos

Ano	Processo Seletivo			Ação Afirmativa
	1ª Etapa	2ª Etapa	Número de edições	
2008	UFMG	UFMG	-	Não tem
2009	UFMG	UFMG	-	Bônus de 10% e 15%
2010	UFMG	UFMG	-	Bônus de 10% e 15%
2011	ENEM	UFMG	-	Bônus de 10% e 15%
2012	ENEM	UFMG	-	Bônus de 10% e 15%
2013	ENEM	UFMG	-	Cotas 12,5%
2014	SiSU	-	2	Cotas 25%
2015	SiSU	-	2	Cotas 37,5%
2016	SiSU	-	1	Cotas 50%
2017	SiSU	-	1	Cotas 50%
2018	SiSU	-	1	Cotas 50% + PCD

* PCD = Reserva de vagas para candidatos com deficiência.

3.1 Odontologia (Bacharelado)

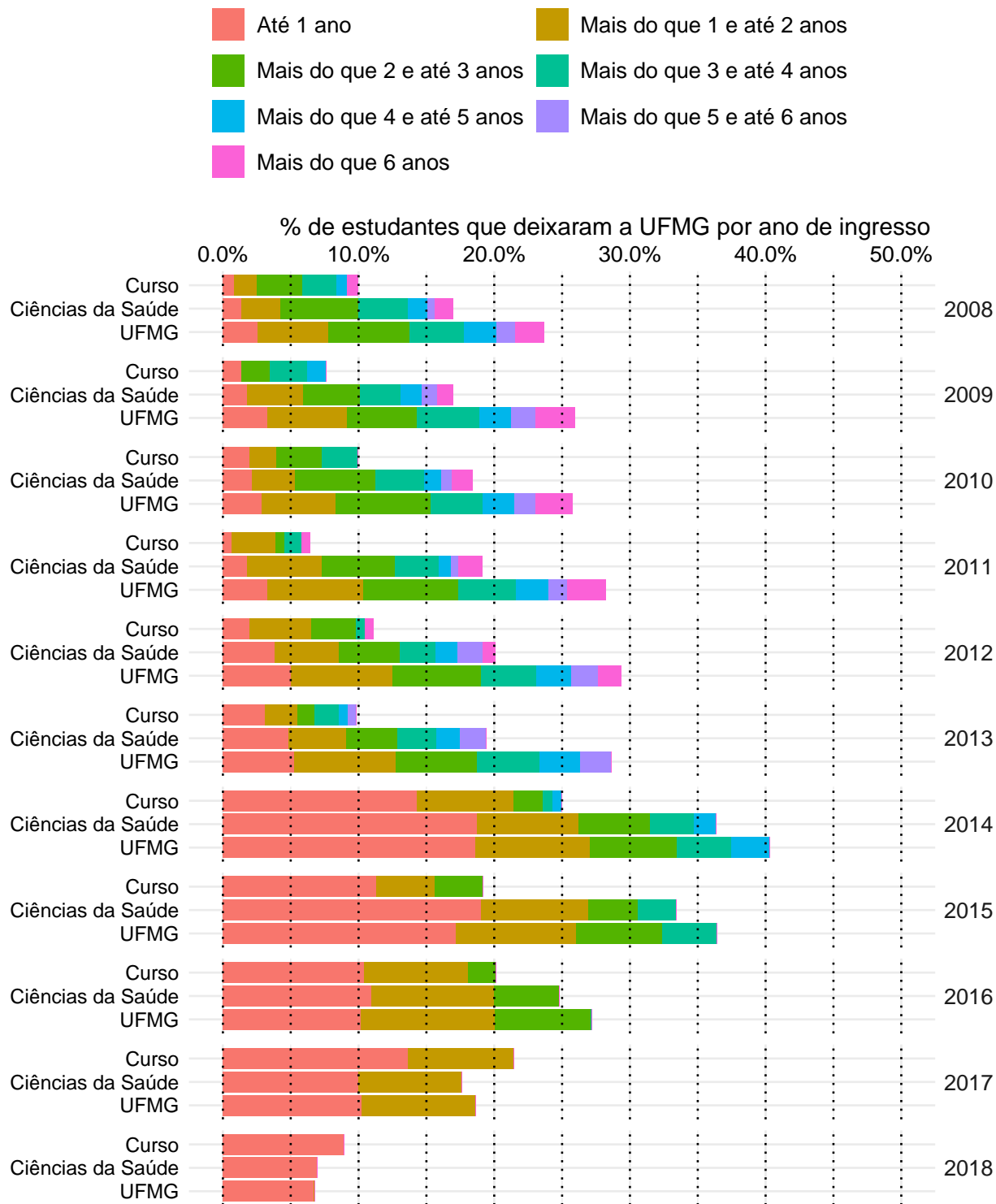


Figura 36: Taxa de evasão anual do curso de Odontologia, modalidade Bacharelado.

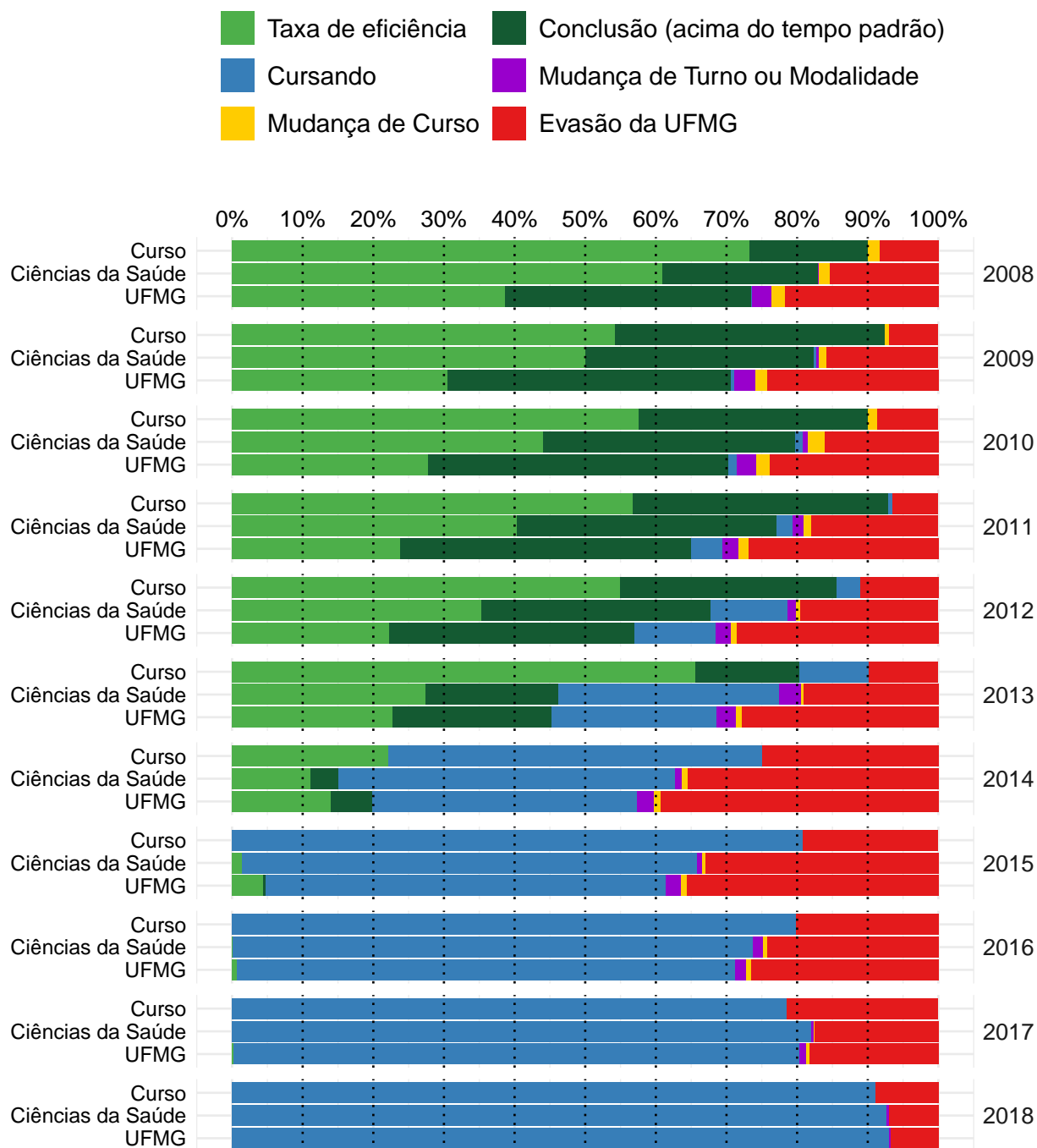


Figura 37: Situação dos estudantes do curso de Odontologia (Bacharelado), após o término do período letivo de 2018/2 A taxa de eficiência refere-se à proporção de estudantes que concluíram o curso dentro do tempo padrão de integralização. Mudança de turno ou modalidade corresponde tanto à troca de diurno para noturno, e vice-versa, quanto a alteração entre as modalidades bacharelado e licenciatura. Mudança de curso troca de curso dentro da UFMG, por meio de reopção, no âmbito das vagas remanescentes (exceto casos de mudança de turno ou modalidade). Evasão da UFMG equivale ao desligamento ou evasão da UFMG sem a conclusão de curso de graduação.

A Figura 38 mostra a distribuição do Rendimento Semestral Global Médio (RSGM), de acordo com a situação do estudante no curso de Odontologia, na modalidade Bacharelado, no período de 2008/1 a 2018/2. Ressalta-se que nesse gráfico é possível incluir somente os estudantes que possuem RSG médio.

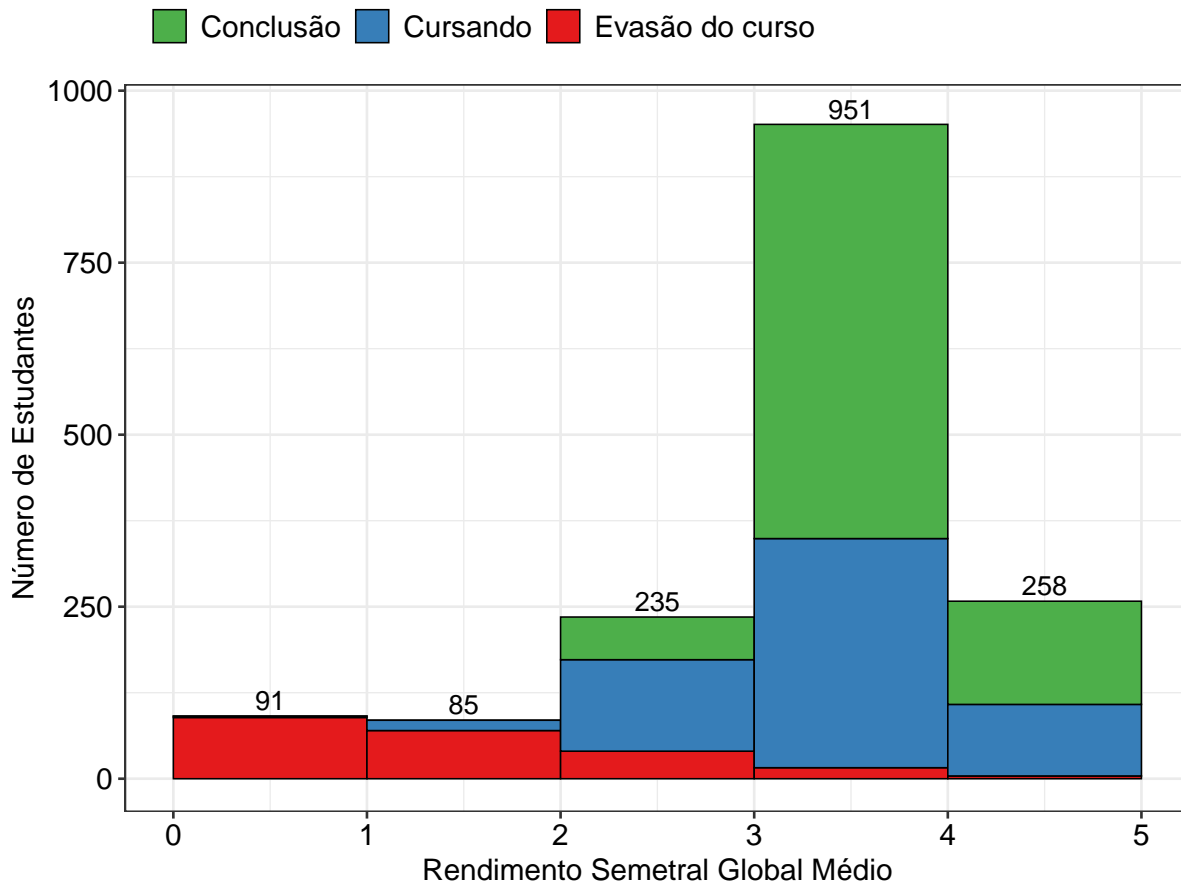


Figura 38: Rendimento Semestral Global Médio, por faixa, de acordo com a situação do estudante no curso de Odontologia, modalidade Bacharelado.

Referências

- [1] INSTITUTO NACIONAL DE ESTUDOS E PESQUISAS EDUCACIONAIS ANÍSIO TEIXEIRA, Diretoria de Estatísticas Educacionais, 2017. *Metodologia de cálculo dos indicadores de fluxo da educação superior*, Brasília.
- [2] R CORE TEAM, 2018. *R: A language and environment for statistical computing*. R Foundation for Statistical Computing, Vienna, Austria. URL <https://www.R-project.org/>.
- [3] UNIVERSIDADE FEDERAL DE MINAS GERAIS, 2018. *Plano de Desenvolvimento Institucional*. <https://www.ufmg.br/pdi/2018-2023/wp-content/uploads/2019/03/PDI-revisado06032019.pdf>. Acesso em 14/10/2019.