

UNIVERSIDADE FEDERAL DE MINAS GERAIS



Análise da retenção das atividades acadêmicas  
curriculares ofertadas e da evasão dos cursos  
sediados na Unidade Acadêmica:

Instituto de Ciências Biológicas

Belo Horizonte  
Outubro de 2019

# **PRÓ-REITORIA DE GRADUAÇÃO /SETOR DE ESTATÍSTICA**

## **PRÓ-REITOR DE GRADUAÇÃO**

PROFA. BENIGNA MARIA DE OLIVEIRA

## **PRÓ-REITOR ADJUNTO DE GRADUAÇÃO**

PROF. BRUNO OTÁVIO SOARES TEIXEIRA

## **COORDENADORA DO SETOR DE ESTATÍSTICA**

CAROLINA SILVA PENA

## **EQUIPE SETOR DE ESTATÍSTICA**

GABRIEL MACIEL DIAS

WESLEY PAULINO FERNANDES MACIEL

Contato: [estatistica@prograd.ufmg.br](mailto:estatistica@prograd.ufmg.br)

# Sumário

<b>1</b>	<b>Introdução</b>	<b>1</b>
<b>2</b>	<b>Retenção das principais atividades acadêmicas curriculares</b>	<b>2</b>
2.1	Atividades acadêmicas curriculares ofertadas pelo Departamento BIG	13
2.2	Atividades acadêmicas curriculares ofertadas pelo Departamento BIQ	26
2.3	Atividades acadêmicas curriculares ofertadas pelo Departamento BOT	41
2.4	Atividades acadêmicas curriculares ofertadas pelo Departamento FAR	47
2.5	Atividades acadêmicas curriculares ofertadas pelo Departamento FIB	49
2.6	Atividades acadêmicas curriculares ofertadas pelo Departamento ICB	63
2.7	Atividades acadêmicas curriculares ofertadas pelo Departamento MIC	66
2.8	Atividades acadêmicas curriculares ofertadas pelo Departamento MOF	68
2.9	Atividades acadêmicas curriculares ofertadas pelo Departamento PAG	97
2.10	Atividades acadêmicas curriculares ofertadas pelo Departamento PAR	99
2.11	Atividades acadêmicas curriculares ofertadas pelo Departamento ZOL	103
<b>3</b>	<b>Evasão dos cursos de graduação sediados no Instituto de Ciências Biológicas</b>	<b>111</b>
3.1	Ciências Biológicas Diurno (Bacharelado)	114
3.2	Ciências Biológicas Diurno (Licenciatura)	117
3.3	Ciências Biológicas Noturno (Licenciatura)	120
	<b>Referências</b>	<b>123</b>

## Lista de Tabelas

1	Atividades acadêmicas curriculares ofertadas pelo Instituto de Ciências Biológicas no período de 2011 a 2018 . . . . .	4
2	Avaliação da atividade BIG020-Genetica I no período de 2011 e 2018 . . . . .	13
3	Avaliação da atividade BIG021-Ecologia I no período de 2011 e 2018 . . . . .	15
4	Avaliação da atividade BIG028-Genetica F no período de 2011 e 2018 . . . . .	17
5	Avaliação da atividade BIG030-Genetica II no período de 2011 e 2018 . . . . .	19
6	Avaliação da atividade BIG148-Introdução ao Estudo da Genetica e Evolução no período de 2011 e 2018 . . . . .	21
7	Avaliação da atividade BIG155-Evolução I no período de 2011 e 2018 . . . . .	24
8	Avaliação da atividade BIQ040-Bioquimica Celular no período de 2011 e 2018	26
9	Avaliação da atividade BIQ041-Bioquimica Aplicada A Educação Fisica no período de 2011 e 2018 . . . . .	28
10	Avaliação da atividade BIQ044-Imunologia no período de 2011 e 2018 . . . . .	30
11	Avaliação da atividade BIQ050-Bioquimica Celular F no período de 2011 e 2018 . . . . .	32
12	Avaliação da atividade BIQ058-Biologia Molecular F no período de 2011 e 2018 . . . . .	34
13	Avaliação da atividade BIQ601-Bioquimica Celular no período de 2011 e 2018	36
14	Avaliação da atividade BIQ602-Imunologia Basica no período de 2011 e 2018	38
15	Avaliação da atividade BOT012-Taxonomia de Criptogamas no período de 2011 e 2018 . . . . .	41
16	Avaliação da atividade BOT017-Fisiologia Vegetal no período de 2011 e 2018	43
17	Avaliação da atividade BOT018-Anatomia Vegetal no período de 2011 e 2018	45
18	Avaliação da atividade FAR024-Farmacologia Basica F no período de 2011 e 2018 . . . . .	47
19	Avaliação da atividade FIB001-Biofisica no período de 2011 e 2018 . . . . .	49
20	Avaliação da atividade FIB018-Fisiologia e Biofisica Aplicada A Educação Fisica no período de 2011 e 2018 . . . . .	52

21	Avaliação da atividade FIB033-Fisiologia e Biofisica no período de 2011 e 2018	54
22	Avaliação da atividade FIB034-Biofisica B no período de 2011 e 2018 . . . . .	56
23	Avaliação da atividade FIB035-Fisiologia F no período de 2011 e 2018 . . . . .	58
24	Avaliação da atividade FIB612-Fisiologia Aplicada A Ciencias Biologicas no período de 2011 e 2018 . . . . .	61
25	Avaliação da atividade ICB054-Topicos em Ciencias Biologicas I no período de 2011 e 2018 . . . . .	63
26	Avaliação da atividade MIC014-Microbiologia Basica F no período de 2011 e 2018 . . . . .	66
27	Avaliação da atividade MOF001-Citologia e Histologia Geral no período de 2011 e 2018 . . . . .	68
28	Avaliação da atividade MOF005-Neuroanatomia Medica no período de 2011 e 2018 . . . . .	71
29	Avaliação da atividade MOF008-Embriologia Geral no período de 2011 e 2018	73
30	Avaliação da atividade MOF009-Anatomia Humana Basica no período de 2011 e 2018 . . . . .	76
31	Avaliação da atividade MOF019-Anatomia Aplicada A Fonoaudiologia I no período de 2011 e 2018 . . . . .	79
32	Avaliação da atividade MOF020-Citologia e Histologia Aplicadas A Fono no período de 2011 e 2018 . . . . .	81
33	Avaliação da atividade MOF031-Histologia dos Sistemas Organicos no período de 2011 e 2018 . . . . .	83
34	Avaliação da atividade MOF032-Anatomia Humana Aplicada A Educação Fisica no período de 2011 e 2018 . . . . .	85
35	Avaliação da atividade MOF034-Citologia e Histologia F no período de 2011 e 2018 . . . . .	87
36	Avaliação da atividade MOF038-Anatomia Aplicada A Psicologia no período de 2011 e 2018 . . . . .	89
37	Avaliação da atividade MOF045-Neuroanatomia Aplicada A Terapia Ocupacional no período de 2011 e 2018 . . . . .	91

38	Avaliação da atividade MOF137-Biologia Celular no período de 2011 e 2018	93
39	Avaliação da atividade MOF138-Anatomia Humana e Radiologica no período de 2011 e 2018 . . . . .	95
40	Avaliação da atividade PAG011-Patologia Geral F no período de 2011 e 2018	97
41	Avaliação da atividade PAR016-Parasitologia Geral no período de 2011 e 2018	99
42	Avaliação da atividade PAR601-Parasitologia Veterinaria no período de 2011 e 2018 . . . . .	101
43	Avaliação da atividade ZOL003-Zoologia II no período de 2011 e 2018 . . .	103
44	Avaliação da atividade ZOL013-Zoologia I no período de 2011 e 2018 . . . .	105
45	Avaliação da atividade ZOL014-Zoologia III no período de 2011 e 2018 . . .	107
46	Avaliação da atividade ZOL017-Introdução A Sistemática no período de 2011 e 2018 . . . . .	109
47	Características dos Processos Seletivos . . . . .	113

## Lista de Figuras

1	Conceito obtido pelos estudantes na atividade acadêmica curricular BIG020-Genetica I no período de 2011 a 2018 no Instituto de Ciências Biológicas. . .	14
2	Conceito obtido pelos estudantes na atividade acadêmica curricular BIG021-Ecologia I no período de 2011 a 2018 no Instituto de Ciências Biológicas. . .	16
3	Conceito obtido pelos estudantes na atividade acadêmica curricular BIG028-Genetica F no período de 2011 a 2018 no Instituto de Ciências Biológicas. . .	18
4	Conceito obtido pelos estudantes na atividade acadêmica curricular BIG030-Genetica II no período de 2011 a 2018 no Instituto de Ciências Biológicas. . .	20
5	Conceito obtido pelos estudantes na atividade acadêmica curricular BIG148-Introdução ao Estudo da Genetica e Evolução no período de 2011 a 2018 no Instituto de Ciências Biológicas. . . . .	23
6	Conceito obtido pelos estudantes na atividade acadêmica curricular BIG155-Evolução I no período de 2011 a 2018 no Instituto de Ciências Biológicas. . .	25
7	Conceito obtido pelos estudantes na atividade acadêmica curricular BIQ040-Bioquímica Celular no período de 2011 a 2018 no Instituto de Ciências Biológicas. . . . .	27
8	Conceito obtido pelos estudantes na atividade acadêmica curricular BIQ041-Bioquímica Aplicada A Educação Física no período de 2011 a 2018 no Instituto de Ciências Biológicas. . . . .	29
9	Conceito obtido pelos estudantes na atividade acadêmica curricular BIQ044-Imunologia no período de 2011 a 2018 no Instituto de Ciências Biológicas. .	31
10	Conceito obtido pelos estudantes na atividade acadêmica curricular BIQ050-Bioquímica Celular F no período de 2011 a 2018 no Instituto de Ciências Biológicas. . . . .	33
11	Conceito obtido pelos estudantes na atividade acadêmica curricular BIQ058-Biologia Molecular F no período de 2011 a 2018 no Instituto de Ciências Biológicas. . . . .	35

12	Conceito obtido pelos estudantes na atividade acadêmica curricular BIQ601- Bioquímica Celular no período de 2011 a 2018 no Instituto de Ciências Biológicas. . . . .	37
13	Conceito obtido pelos estudantes na atividade acadêmica curricular BIQ602- Imunologia Basica no período de 2011 a 2018 no Instituto de Ciências Bioló- gicas. . . . .	40
14	Conceito obtido pelos estudantes na atividade acadêmica curricular BOT012- Taxonomia de Criptogamas no período de 2011 a 2018 no Instituto de Ciên- cias Biológicas. . . . .	42
15	Conceito obtido pelos estudantes na atividade acadêmica curricular BOT017- Fisiologia Vegetal no período de 2011 a 2018 no Instituto de Ciências Biológicas. . . . .	44
16	Conceito obtido pelos estudantes na atividade acadêmica curricular BOT018- Anatomia Vegetal no período de 2011 a 2018 no Instituto de Ciências Biológicas. . . . .	46
17	Conceito obtido pelos estudantes na atividade acadêmica curricular FAR024- Farmacologia Basica F no período de 2011 a 2018 no Instituto de Ciências Biológicas. . . . .	48
18	Conceito obtido pelos estudantes na atividade acadêmica curricular FIB001- Biofísica no período de 2011 a 2018 no Instituto de Ciências Biológicas. . . . .	51
19	Conceito obtido pelos estudantes na atividade acadêmica curricular FIB018- Fisiologia e Biofísica Aplicada A Educação Física no período de 2011 a 2018 no Instituto de Ciências Biológicas. . . . .	53
20	Conceito obtido pelos estudantes na atividade acadêmica curricular FIB033- Fisiologia e Biofísica no período de 2011 a 2018 no Instituto de Ciências Biológicas. . . . .	55
21	Conceito obtido pelos estudantes na atividade acadêmica curricular FIB034- Biofísica B no período de 2011 a 2018 no Instituto de Ciências Biológicas. . . . .	57
22	Conceito obtido pelos estudantes na atividade acadêmica curricular FIB035- Fisiologia F no período de 2011 a 2018 no Instituto de Ciências Biológicas. . . . .	60



23	Conceito obtido pelos estudantes na atividade acadêmica curricular FIB612-Fisiologia Aplicada A Ciencias Biologicas no período de 2011 a 2018 no Instituto de Ciências Biológicas. . . . .	62
24	Conceito obtido pelos estudantes na atividade acadêmica curricular ICB054-Topicos em Ciencias Biologicas I no período de 2011 a 2018 no Instituto de Ciências Biológicas. . . . .	65
25	Conceito obtido pelos estudantes na atividade acadêmica curricular MIC014-Microbiologia Basica F no período de 2011 a 2018 no Instituto de Ciências Biológicas. . . . .	67
26	Conceito obtido pelos estudantes na atividade acadêmica curricular MOF001-Citologia e Histologia Geral no período de 2011 a 2018 no Instituto de Ciências Biológicas. . . . .	70
27	Conceito obtido pelos estudantes na atividade acadêmica curricular MOF005-Neuroanatomia Medica no período de 2011 a 2018 no Instituto de Ciências Biológicas. . . . .	72
28	Conceito obtido pelos estudantes na atividade acadêmica curricular MOF008-Embriologia Geral no período de 2011 a 2018 no Instituto de Ciências Biológicas. . . . .	75
29	Conceito obtido pelos estudantes na atividade acadêmica curricular MOF009-Anatomia Humana Basica no período de 2011 a 2018 no Instituto de Ciências Biológicas. . . . .	78
30	Conceito obtido pelos estudantes na atividade acadêmica curricular MOF019-Anatomia Aplicada A Fonoaudiologia I no período de 2011 a 2018 no Instituto de Ciências Biológicas. . . . .	80
31	Conceito obtido pelos estudantes na atividade acadêmica curricular MOF020-Citologia e Histologia Aplicadas A Fono no período de 2011 a 2018 no Instituto de Ciências Biológicas. . . . .	82
32	Conceito obtido pelos estudantes na atividade acadêmica curricular MOF031-Histologia dos Sistemas Organicos no período de 2011 a 2018 no Instituto de Ciências Biológicas. . . . .	84

33	Conceito obtido pelos estudantes na atividade acadêmica curricular MOF032-Anatomia Humana Aplicada A Educação Fisica no período de 2011 a 2018 no Instituto de Ciências Biológicas. . . . .	86
34	Conceito obtido pelos estudantes na atividade acadêmica curricular MOF034-Citologia e Histologia F no período de 2011 a 2018 no Instituto de Ciências Biológicas. . . . .	88
35	Conceito obtido pelos estudantes na atividade acadêmica curricular MOF038-Anatomia Aplicada A Psicologia no período de 2011 a 2018 no Instituto de Ciências Biológicas. . . . .	90
36	Conceito obtido pelos estudantes na atividade acadêmica curricular MOF045-Neuroanatomia Aplicada A Terapia Ocupacional no período de 2011 a 2018 no Instituto de Ciências Biológicas. . . . .	92
37	Conceito obtido pelos estudantes na atividade acadêmica curricular MOF137-Biologia Celular no período de 2011 a 2018 no Instituto de Ciências Biológicas. . . . .	94
38	Conceito obtido pelos estudantes na atividade acadêmica curricular MOF138-Anatomia Humana e Radiologica no período de 2011 a 2018 no Instituto de Ciências Biológicas. . . . .	96
39	Conceito obtido pelos estudantes na atividade acadêmica curricular PAG011-Patologia Geral F no período de 2011 a 2018 no Instituto de Ciências Biológicas.	98
40	Conceito obtido pelos estudantes na atividade acadêmica curricular PAR016-Parasitologia Geral no período de 2011 a 2018 no Instituto de Ciências Biológicas. . . . .	100
41	Conceito obtido pelos estudantes na atividade acadêmica curricular PAR601-Parasitologia Veterinaria no período de 2011 a 2018 no Instituto de Ciências Biológicas. . . . .	102
42	Conceito obtido pelos estudantes na atividade acadêmica curricular ZOL003-Zoologia II no período de 2011 a 2018 no Instituto de Ciências Biológicas. . .	104
43	Conceito obtido pelos estudantes na atividade acadêmica curricular ZOL013-Zoologia I no período de 2011 a 2018 no Instituto de Ciências Biológicas. . .	106

44	Conceito obtido pelos estudantes na atividade acadêmica curricular ZOL014- Zoologia III no período de 2011 a 2018 no Instituto de Ciências Biológicas. .	108
45	Conceito obtido pelos estudantes na atividade acadêmica curricular ZOL017- Introdução A Sistemática no período de 2011 a 2018 no Instituto de Ciências Biológicas. . . . .	110
46	Taxa de evasão anual do curso de Ciências Biológicas Diurno, modalidade Bacharelado. . . . .	114
47	Situação dos estudantes do curso de Ciências Biológicas Diurno (Bachare- lado), após o término do período letivo de 2018/2 . . . . .	115
48	Rendimento Semestral Global Médio, por faixa, de acordo com a situação do estudante no curso de Ciências Biológicas Diurno, modalidade Bacharelado.	116
49	Taxa de evasão anual do curso de Ciências Biológicas Diurno, modalidade Licenciatura. . . . .	117
50	Situação dos estudantes do curso de Ciências Biológicas Diurno (Licencia- tura), após o término do período letivo de 2018/2 . . . . .	118
51	Rendimento Semestral Global Médio, por faixa, de acordo com a situação do estudante no curso de Ciências Biológicas Diurno, modalidade Licenciatura.	119
52	Taxa de evasão anual do curso de Ciências Biológicas Noturno, modalidade Licenciatura. . . . .	120
53	Situação dos estudantes do curso de Ciências Biológicas Noturno (Licencia- tura), após o término do período letivo de 2018/2 . . . . .	121
54	Rendimento Semestral Global Médio, por faixa, de acordo com a situação do estudante no curso de Ciências Biológicas Noturno, modalidade Licenciatura.	122

# 1 Introdução

Este relatório visa analisar a taxa de retenção das principais atividades acadêmicas curriculares (ACC) de graduação ofertadas pelo Instituto de Ciências Biológicas e também analisar a taxa de evasão dos cursos sediados nessa Unidade Acadêmica. Para uma análise mais detalhada de cada curso de graduação, recomendamos a leitura dos relatórios próprios produzidos para esse fim.

Assim, espera-se produzir um relatório modelo que possa estimular o acompanhamento pedagógico contínuo das atividades acadêmicas curriculares pela Congregação da Unidade e pelos Departamentos vinculados, bem como auxiliar os órgãos supracitados a formular os seus planejamentos estratégicos. As informações aqui disponibilizadas são relevantes para a reformulação do Projeto Pedagógico e proposição do Regulamento dos cursos, em consonância com o décimo-segundo princípio norteador do Plano de Desenvolvimento Institucional (PDI) 2018-2023 [3]: “a condução de processos avaliativos realimentadores do projeto acadêmico institucional, como vetor indispensável à consecução de níveis crescentemente qualificados de funcionamento dos cursos e programas, bem como à prestação de contas à sociedade por parte da Instituição”.

Neste relatório são analisados os dados da Unidade Acadêmica supracitada no período de 2011 a 2018. Os dados analisados neste relatório foram obtidos por meio do Armazém de Dados, desenvolvido pelo Centro de Computação da UFMG (Cecom). O tratamento, a análise dos dados e a produção do relatório foram realizados pelo Setor de Estatística da Pró-Reitoria de Graduação. Para o desenvolvimento das análises, foi utilizado o *software* R [2], disponível para download em <http://www.r-project.org/>.

## **2 Retenção das principais atividades acadêmicas curriculares**

O Instituto de Ciências Biológicas ofertou 411 atividades acadêmicas curriculares de graduação no período de 2011 a 2018. A Tabela 1 mostra o número de estudantes de graduação aprovados, reprovados por infrequência, reprovados por rendimento e trancamentos em todas as atividades que apresentaram pelo menos 30 estudantes de graduação matriculados nos últimos quatro semestres, ou seja, no período de 2017/1 a 2018/2. Na Tabela 1 foram destacadas na cor cinza as atividades que apresentaram percentual de aprovação menor do que 50%. Essa tabela inclui ainda também a soma dos resultados obtidos por Departamento.

As tabelas 2 a 51 mostram as 50 atividades cursadas por pelo menos 30 estudantes de graduação que apresentaram os maiores números absolutos de estudantes reprovados. Para avaliar o desempenho dos estudantes de graduação nessas 50 atividades, foi construída uma tabela por atividade, que mostra o número de aprovações, reprovações por infrequência (Reprovado (I)), reprovações por rendimento (Reprovado (R)) e trancamentos, separado por curso. Ressalta-se que serão mostrados somente os cursos em que pelo menos 15 estudantes de graduação cursaram a atividade. Por exemplo, considere uma atividade acadêmica curricular cursada por 38 estudantes, sendo 35 do curso A, 1 do curso B, 1 do curso C e 1 do curso D; nesse caso será exibido somente as informações do curso A. Caso fossem incluídos todos os cursos, sem filtrar os casos em que um número pequeno de estudantes cursaram a atividade, as tabelas ficariam muito extensas. Embora os cursos com poucos estudantes não sejam discriminados nas tabelas, seus estudantes são contabilizados no total de cada atividade acadêmica curricular. Portanto, é possível ocorrer casos em que somente um curso é mostrado, mas o total da atividade é diferente dos valores mostrados para esse curso. Nessas tabelas encontram-se destacadas na cor cinza as células em que o percentual de aprovados é menor do que o percentual geral de aprovados da atividade acadêmica curricular considerando todo o período avaliado.

O relatório apresenta ainda gráficos de barras para as atividades mostradas nas tabelas 2 a 51. Os gráficos permitem visualizar os conceitos obtidos por todos os estudantes

de graduação que as cursaram entre os anos de 2011 e 2018. Para facilitar a avaliação dos resultados, as tabelas 2 a 51 e os respectivos gráficos de barras foram agrupados em subseções, de acordo com o Departamento ofertante.

**Tabela 1: Atividades acadêmicas curriculares ofertadas pelo Instituto de Ciências Biológicas no período de 2011 a 2018**

Atividade	Aprovados		Reprovados (I)		Reprovados (R)		Trancamentos		Total
	Freq.	%	Freq.	%	Freq.	%	Freq.	%	
BIG001-Fundamentos de Genética e Evolução	190	82,6%	0	0%	11	4,8%	29	12,6%	230
BIG011-Laboratório de Ensino de Genética**	191	84,5%	15	6,6%	6	2,7%	14	6,2%	226
BIG018-Genética e Nutrição	124	80,5%	10	6,5%	6	3,9%	14	9,1%	154
BIG020-Genética I	351	77,5%	0	0%	60	13,2%	42	9,3%	453
BIG021-Ecologia I	309	87,8%	5	1,4%	22	6,2%	16	4,5%	352
BIG028-Genética F	286	78,8%	12	3,3%	34	9,4%	31	8,5%	363
BIG029-Ecologia II	298	90,6%	1	0,3%	16	4,9%	14	4,3%	329
BIG030-Genética II	316	81,2%	0	0%	54	13,9%	19	4,9%	389
BIG033-Evolução II	307	86,5%	5	1,4%	33	9,3%	10	2,8%	355
BIG036-Genética de Populações	20	64,5%	0	0%	2	6,5%	9	29%	31
BIG038-Ecologia Animal	48	85,7%	1	1,8%	2	3,6%	5	8,9%	56
BIG039-Ecologia de Cerrado	77	88,5%	0	0%	1	1,1%	9	10,3%	87
BIG041-Ecologia Vegetal	35	77,8%	0	0%	7	15,6%	3	6,7%	45
BIG042-Limnologia	83	95,4%	0	0%	0	0%	4	4,6%	87
BIG043-Laboratório de Ensino em Ecologia A	125	99,2%	0	0%	0	0%	1	0,8%	126
BIG044-Agroecologia	70	79,5%	0	0%	10	11,4%	8	9,1%	88
BIG048-Ecologia Geral	79	90,8%	2	2,3%	1	1,1%	5	5,7%	87
BIG049-Genética Aplicada A Engenharia Ambiental	77	90,6%	2	2,4%	3	3,5%	3	3,5%	85
BIG050-Limnologia Geral Aplicada A Aquicultura I	69	67%	0	0%	20	19,4%	14	13,6%	103
BIG051-Limnologia Aplicada A Aquicultura II	49	80,3%	3	4,9%	8	13,1%	1	1,6%	61
BIG054-Fundamentos em Ecologia	82	80,4%	5	4,9%	7	6,9%	8	7,8%	102
BIG055-Conservação da Biodiversidade	65	81,2%	2	2,5%	6	7,5%	7	8,8%	80
BIG057-Ecologia e Desenvolvimento Sustentável	206	92%	0	0%	11	4,9%	7	3,1%	224
BIG058-Genética	613	93,6%	2	0,3%	10	1,5%	30	4,6%	655
BIG124-Biologia Geral	58	95,1%	0	0%	1	1,6%	2	3,3%	61
BIG148-Introdução ao Estudo da Genética e Evolução	407	84,8%	13	2,7%	19	4%	41	8,5%	480
BIG155-Evolução I	392	85,4%	25	5,4%	22	4,8%	20	4,4%	459

**Tabela 1: Atividades acadêmicas curriculares ofertadas pelo Instituto de Ciências Biológicas no período de 2011 a 2018 (Continuação)**

Atividade	Aprovados		Reprovados (I)		Reprovados (R)		Trancamentos		Total
	Freq.	%	Freq.	%	Freq.	%	Freq.	%	
BIG156-Gestão Ambiental	40	88,9%	0	0%	0	0%	5	11,1%	45
BIG157-Genetica F	151	84,8%	0	0%	14	7,9%	13	7,3%	178
BIG601-Genetica e Evolução	226	85,6%	6	2,3%	12	4,5%	20	7,6%	264
BIG627-Ecologia Humana	134	86,5%	0	0%	10	6,5%	11	7,1%	155
<b>Total ofertante BIG</b>	<b>5478</b>	<b>85,5%</b>	<b>109</b>	<b>1,7%</b>	<b>408</b>	<b>6,4%</b>	<b>415</b>	<b>6,5%</b>	<b>6410</b>
BIQ004-Bioquimica Aplicada A Enfermagem	186	80,2%	0	0%	15	6,5%	31	13,4%	232
BIQ038-Bioquimica Nutricional	110	75,3%	0	0%	24	16,4%	12	8,2%	146
BIQ040-Bioquimica Celular	337	78,2%	10	2,3%	32	7,4%	52	12,1%	431
BIQ041-Bioquimica Aplicada A Educação Fisica	206	76,6%	0	0%	36	13,4%	27	10%	269
BIQ042-Projetos em Bioquimica	200	91,7%	1	0,5%	7	3,2%	10	4,6%	218
BIQ043-Biologia Molecular	318	91,6%	2	0,6%	8	2,3%	19	5,5%	347
BIQ044-Imunologia	304	82,8%	1	0,3%	37	10,1%	25	6,8%	367
BIQ050-Bioquimica Celular F	435	74,1%	7	1,2%	87	14,8%	58	9,9%	587
BIQ058-Biologia Molecular F	353	86,5%	16	3,9%	18	4,4%	21	5,1%	408
BIQ059-Imunologia	411	89,5%	0	0%	12	2,6%	36	7,8%	459
BIQ060-Bioquimica Aplicada A Educação Fisica	41	82%	0	0%	4	8%	5	10%	50
BIQ061-Imunologia	202	86,7%	0	0%	18	7,7%	13	5,6%	233
BIQ062-Bioquimica	274	83,5%	0	0%	29	8,8%	25	7,6%	328
BIQ063-Bioquimica I	605	93,8%	6	0,9%	6	0,9%	28	4,3%	645
BIQ064-Bioquimica II	606	94,8%	2	0,3%	21	3,3%	10	1,6%	639
BIQ118-Bioquimica Celular	131	84,5%	0	0%	16	10,3%	8	5,2%	155
BIQ601-Bioquimica Celular	213	80,7%	0	0%	32	12,1%	19	7,2%	264
BIQ602-Imunologia Basica	405	87,3%	4	0,9%	36	7,8%	19	4,1%	464
BIQ608-Imunologia Medica	628	98,6%	0	0%	3	0,5%	6	0,9%	637
<b>Total ofertante BIQ</b>	<b>5965</b>	<b>86,7%</b>	<b>49</b>	<b>0,7%</b>	<b>441</b>	<b>6,4%</b>	<b>424</b>	<b>6,2%</b>	<b>6879</b>
BOT012-Taxonomia de Criptogamas	316	80,4%	2	0,5%	35	8,9%	40	10,2%	393
BOT013-Morfologia e Taxonomia de Espermatofitas	295	87,5%	0	0%	22	6,5%	20	5,9%	337
BOT016-Botanica F	217	89,7%	1	0,4%	9	3,7%	15	6,2%	242



**Tabela 1: Atividades acadêmicas curriculares ofertadas pelo Instituto de Ciências Biológicas no período de 2011 a 2018 (Continuação)**

Atividade	Aprovados		Reprovados (I)		Reprovados (R)		Trancamentos		Total
	Freq.	%	Freq.	%	Freq.	%	Freq.	%	
BOT017-Fisiologia Vegetal	284	66,7%	16	3,8%	108	25,4%	18	4,2%	426
BOT018-Anatomia Vegetal	288	79,3%	13	3,6%	47	12,9%	15	4,1%	363
BOT021-Anatomia de Madeiras	18	60%	0	0%	6	20%	6	20%	30
BOT022-Anatomia de Planta Sob Estresse	29	78,4%	0	0%	2	5,4%	6	16,2%	37
BOT027-Estratégias de Plantio para Recuperação de Areas Degradadas	47	87%	0	0%	3	5,6%	4	7,4%	54
BOT029-Identificação de Plantas Vasculares	44	88%	0	0%	3	6%	3	6%	50
BOT030-Sistematica de Planta Vasculares	33	89,2%	0	0%	2	5,4%	2	5,4%	37
BOT032-Laboratorio de Ensino em Botanica	182	90,1%	8	4%	1	0,5%	11	5,4%	202
BOT033-Cultivo de Algas e Suas Aplicações	26	70,3%	1	2,7%	9	24,3%	1	2,7%	37
BOT035-Botanica F	67	97,1%	0	0%	1	1,4%	1	1,4%	69
BOT818-Topicos em Biologia Vegetal II	28	90,3%	0	0%	1	3,2%	2	6,5%	31
<b>Total ofertante BOT</b>	<b>1874</b>	<b>81,2%</b>	<b>41</b>	<b>1,8%</b>	<b>249</b>	<b>10,8%</b>	<b>144</b>	<b>6,2%</b>	<b>2308</b>
FAR012-Farmacologia Aplicada A Enfermagem	141	81%	0	0%	25	14,4%	8	4,6%	174
FAR021-Farmacologia Aplicada A Fisioterapia	117	89,3%	5	3,8%	2	1,5%	7	5,3%	131
FAR024-Farmacologia Basica F	303	83,9%	5	1,4%	40	11,1%	13	3,6%	361
FAR025-Farmacologia Experimental	151	94,4%	0	0%	0	0%	9	5,6%	160
FAR026-Laboratorio de Ensino em Farmacologia	230	87,1%	11	4,2%	6	2,3%	17	6,4%	264
FAR031-Farmacologia Veterinaria	189	82,9%	0	0%	30	13,2%	9	3,9%	228
FAR032-Fundamentos da Farmacologia	235	94,4%	0	0%	7	2,8%	7	2,8%	249
FAR033-Farmacologia Odontologica	220	94,8%	2	0,9%	5	2,2%	5	2,2%	232
FAR034-Farmacologia Medica I	630	97,8%	3	0,5%	2	0,3%	9	1,4%	644
FAR035-Farmacologia Medica II	625	96,7%	2	0,3%	10	1,5%	9	1,4%	646
<b>Total ofertante FAR</b>	<b>2841</b>	<b>92%</b>	<b>28</b>	<b>0,9%</b>	<b>127</b>	<b>4,1%</b>	<b>93</b>	<b>3%</b>	<b>3089</b>
FIB001-Biofisica	650	80,5%	0	0%	100	12,4%	57	7,1%	807
FIB003-Fisiologia Veterinaria	207	97,6%	0	0%	3	1,4%	2	0,9%	212
FIB006-Laboratorio de Ensino de Fisiologia**	109	90,8%	5	4,2%	0	0%	6	5%	120
FIB017-Fisiologia Aplicada A Fonoaudiologia	89	81,7%	3	2,8%	7	6,4%	10	9,2%	109

**Tabela 1: Atividades acadêmicas curriculares ofertadas pelo Instituto de Ciências Biológicas no período de 2011 a 2018 (Continuação)**

Atividade	Aprovados		Reprovados (I)		Reprovados (R)		Trancamentos		Total
	Freq.	%	Freq.	%	Freq.	%	Freq.	%	
FIB018-Fisiologia e Biofísica Aplicada A Educação Física	147	62,6%	0	0%	59	25,1%	29	12,3%	235
FIB023-Fisiologia Animal comparada	158	88,3%	0	0%	9	5%	12	6,7%	179
FIB026-Psicofisiologia	246	88,8%	0	0%	12	4,3%	19	6,9%	277
FIB027-Biofísica	192	79,7%	0	0%	20	8,3%	29	12%	241
FIB028-Fisiologia Aplicada A Enfermagem	148	80,9%	0	0%	24	13,1%	11	6%	183
FIB031-Fisiologia Aplicada A Terapia Ocupacional	108	81,8%	0	0%	10	7,6%	14	10,6%	132
FIB033-Fisiologia e Biofísica	99	54,7%	20	11%	33	18,2%	29	16%	181
FIB034-Biofísica B	598	86,8%	1	0,1%	49	7,1%	41	6%	689
FIB035-Fisiologia F	410	87,8%	6	1,3%	35	7,5%	16	3,4%	467
FIB036-Fisiologia Humana	32	66,7%	0	0%	10	20,8%	6	12,5%	48
FIB037-Biofísica	280	85,6%	0	0%	23	7%	24	7,3%	327
FIB038-Fisiologia Basica	239	89,5%	0	0%	11	4,1%	17	6,4%	267
FIB039-Biofísica e Fisiologia	626	94,6%	3	0,5%	21	3,2%	12	1,8%	662
FIB040-Fisiologia Medica	632	95,9%	0	0%	14	2,1%	13	2%	659
FIB123-Fisiologia Humana Basica	89	93,7%	0	0%	3	3,2%	3	3,2%	95
FIB609-Fisiologia Basica	91	79,1%	0	0%	16	13,9%	8	7%	115
FIB612-Fisiologia Aplicada A Ciencias Biologicas	205	77,7%	9	3,4%	26	9,8%	24	9,1%	264
<b>Total ofertante FIB</b>	<b>5355</b>	<b>85,4%</b>	<b>47</b>	<b>0,7%</b>	<b>485</b>	<b>7,7%</b>	<b>382</b>	<b>6,1%</b>	<b>6269</b>
ICB001-Bases Ecologicas para O Desenvolvimento Sustentavel	166	74,4%	17	7,6%	7	3,1%	33	14,8%	223
ICB011-Estrutura e Função Celular	111	76,6%	5	3,4%	16	11%	13	9%	145
ICB012-Sistemas Funcionais do Corpo Humano	127	88,8%	0	0%	8	5,6%	8	5,6%	143
ICB013-Introdução A Ciencias Biologicas	378	85,3%	19	4,3%	28	6,3%	18	4,1%	443
ICB015-Metodologia de Campo	397	90,4%	9	2,1%	14	3,2%	19	4,3%	439
ICB016-Topicos em Ciencias Biologicas II	175	96,2%	1	0,5%	2	1,1%	4	2,2%	182
ICB036-Anatomia comparada dos Vertebrados	171	90%	0	0%	6	3,2%	13	6,8%	190
ICB037-Trabalho de Conclusão de Curso I	140	75,3%	0	0%	14	7,5%	32	17,2%	186
ICB038-Trabalho de Conclusão de Curso II	150	81,5%	0	0%	7	3,8%	27	14,7%	184

**Tabela 1: Atividades acadêmicas curriculares ofertadas pelo Instituto de Ciências Biológicas no período de 2011 a 2018 (Continuação)**

Atividade	Aprovados		Reprovados (I)		Reprovados (R)		Trancamentos		Total
	Freq.	%	Freq.	%	Freq.	%	Freq.	%	
ICB040-Laboratorio de Ensino em Saude	48	90,6%	3	5,7%	0	0%	2	3,8%	53
ICB041-Biologia da Conservação	36	81,8%	0	0%	4	9,1%	4	9,1%	44
ICB045-Educação Ambiental	81	89%	3	3,3%	0	0%	7	7,7%	91
ICB048-Metodos e Tecnicas I	78	78,8%	5	5,1%	4	4%	12	12,1%	99
ICB054-Topicos em Ciencias Biologicas I	562	83%	24	3,5%	23	3,4%	68	10%	677
ICB055-Bioinformatica	182	89,2%	0	0%	14	6,9%	8	3,9%	204
ICB057-Topicos em Ciencias Biologicas Iv	305	79,8%	17	4,5%	13	3,4%	47	12,3%	382
<b>Total ofertante ICB</b>	<b>3107</b>	<b>84,3%</b>	<b>103</b>	<b>2,8%</b>	<b>160</b>	<b>4,3%</b>	<b>315</b>	<b>8,5%</b>	<b>3685</b>
MIC002-Microbiologia Veterinaria	209	93,7%	3	1,3%	6	2,7%	5	2,2%	223
MIC005-Microbiologia Aplicada A Fisioterapia	52	94,5%	1	1,8%	1	1,8%	1	1,8%	55
MIC010-Laboratorio de Ensino de Microbiologia**	188	92,6%	3	1,5%	1	0,5%	11	5,4%	203
MIC011-Microbiologia Aplicada A Enfermagem	173	84%	9	4,4%	7	3,4%	17	8,3%	206
MIC014-Microbiologia Basica F	210	80,5%	14	5,4%	13	5%	24	9,2%	261
MIC015-Biologia Das Bacterias	58	80,6%	6	8,3%	0	0%	8	11,1%	72
MIC016-Biologia de Virus	77	84,6%	1	1,1%	1	1,1%	12	13,2%	91
MIC017-Biologia de Leveduras e Fungos Filamentosos	46	93,9%	1	2%	0	0%	2	4,1%	49
MIC019-Mecanismos de Patogenicidade Microbiana	28	90,3%	1	3,2%	2	6,5%	0	0%	31
MIC020-Microbiologia Ambiental	32	71,1%	9	20%	1	2,2%	3	6,7%	45
MIC021-Microbiologia de Alimentos	53	93%	2	3,5%	0	0%	2	3,5%	57
MIC023-Doencas Emergentes e Reemergentes	121	93,8%	4	3,1%	3	2,3%	1	0,8%	129
MIC024-Microbiologia Aplicada A Bens Culturais	51	77,3%	3	4,5%	4	6,1%	8	12,1%	66
MIC026-Microbiologia Aplicada A Aquacultura	48	55,8%	9	10,5%	19	22,1%	10	11,6%	86
MIC027-Fundamentos da Microbiologia	237	90,5%	4	1,5%	2	0,8%	19	7,3%	262
MIC028-Microbiologia Aplicada A Odontologia	235	95,1%	2	0,8%	6	2,4%	4	1,6%	247
MIC029-Microbiologia Medica	629	94,9%	12	1,8%	8	1,2%	14	2,1%	663
MIC030-Microbiologia Basica F	62	77,5%	6	7,5%	5	6,2%	7	8,8%	80
MIC119-Microbiologia Aplicada A Engenharia Ambiental	59	86,8%	2	2,9%	4	5,9%	3	4,4%	68

**Tabela 1: Atividades acadêmicas curriculares ofertadas pelo Instituto de Ciências Biológicas no período de 2011 a 2018 (Continuação)**

Atividade	Aprovados		Reprovados (I)		Reprovados (R)		Trancamentos		Total
	Freq.	%	Freq.	%	Freq.	%	Freq.	%	
MIC120-Microbiologia Basica - Biomedicina	56	82,4%	0	0%	6	8,8%	6	8,8%	68
MIC605-Biologia de Microrganismos	303	93,8%	3	0,9%	2	0,6%	15	4,6%	323
<b>Total ofertante MIC</b>	<b>2927</b>	<b>89,1%</b>	<b>95</b>	<b>2,9%</b>	<b>91</b>	<b>2,8%</b>	<b>172</b>	<b>5,2%</b>	<b>3285</b>
MOF001-Citologia e Histologia Geral	309	73,2%	11	2,6%	72	17,1%	30	7,1%	422
MOF005-Neuroanatomia Medica	621	89,4%	8	1,2%	44	6,3%	22	3,2%	695
MOF008-Embriologia Geral	457	81,8%	10	1,8%	45	8,1%	47	8,4%	559
MOF009-Anatomia Humana Basica	736	76%	38	3,9%	117	12,1%	78	8%	969
MOF018-Citologia e Histologia Aplicadas A Enfermagem	174	82,9%	3	1,4%	9	4,3%	24	11,4%	210
MOF019-Anatomia Aplicada A Fonoaudiologia I	102	79,7%	6	4,7%	9	7%	11	8,6%	128
MOF020-Citologia e Histologia Aplicadas A Fono	102	76,1%	2	1,5%	16	11,9%	14	10,4%	134
MOF021-Embriologia Aplicada A Fonoaudiologia	93	75,6%	11	8,9%	10	8,1%	9	7,3%	123
MOF022-Anatomia Aplicada A Fonoaudiologia II	96	75,6%	0	0%	18	14,2%	13	10,2%	127
MOF031-Histologia dos Sistemas Organicos	314	64%	1	0,2%	138	28,1%	38	7,7%	491
MOF032-Anatomia Humana Aplicada A Educação Fisica	246	68,5%	25	7%	61	17%	27	7,5%	359
MOF034-Citologia e Histologia F	316	78%	5	1,2%	63	15,6%	21	5,2%	405
MOF036-Laboratorio de Ensino em Ciencias Morfologicas	33	100%	0	0%	0	0%	0	0%	33
MOF038-Anatomia Aplicada A Psicologia	278	81,3%	11	3,2%	30	8,8%	23	6,7%	342
MOF044-Biologia Celular e Metabolica	122	81,3%	8	5,3%	1	0,7%	19	12,7%	150
MOF045-Neuroanatomia Aplicada A Terapia Ocupacional	112	77,2%	0	0%	20	13,8%	13	9%	145
MOF046-Morfofisiologia de Vertebrados Aquaticos	34	75,6%	8	17,8%	1	2,2%	2	4,4%	45
MOF047-Anatomia Veterinaria I	208	80,6%	7	2,7%	26	10,1%	17	6,6%	258
MOF048-Anatomia Veterinaria II	199	85,8%	0	0%	25	10,8%	8	3,4%	232
MOF049-Histologia Veterinaria	219	80,2%	0	0%	43	15,8%	11	4%	273
MOF050-Embriologia Veterinaria	211	91,7%	3	1,3%	4	1,7%	12	5,2%	230
MOF052-Biologia Celular	278	85,3%	7	2,1%	13	4%	28	8,6%	326
MOF053-Biologia do Desenvolvimento	284	87,7%	6	1,9%	11	3,4%	23	7,1%	324
MOF054-Anatomia Humana Basica	258	83,2%	1	0,3%	25	8,1%	26	8,4%	310

**Tabela 1: Atividades acadêmicas curriculares ofertadas pelo Instituto de Ciências Biológicas no período de 2011 a 2018 (Continuação)**

Atividade	Aprovados		Reprovados (I)		Reprovados (R)		Trancamentos		Total
	Freq.	%	Freq.	%	Freq.	%	Freq.	%	
MOF055-Histologia	240	92,7%	0	0%	0	0%	19	7,3%	259
MOF056-Anatomia Odontologica	237	86,5%	0	0%	16	5,8%	21	7,7%	274
MOF057-Biologia Celular Aplicada A Medicina	593	87,1%	4	0,6%	50	7,3%	34	5%	681
MOF058-Histofisiologia dos Sistemas Aplicada A Medicina	633	93,4%	1	0,1%	32	4,7%	12	1,8%	678
MOF060-Anatomia Aplicada A Enfermagem	167	79,5%	0	0%	21	10%	22	10,5%	210
MOF061-Neuroanatomia Aplicada A Enfermagem	152	80,9%	1	0,5%	15	8%	20	10,6%	188
MOF062-Anatomia Aplicada A Terapia Ocupacional	122	69,7%	16	9,1%	14	8%	23	13,1%	175
MOF137-Biologia Celular	375	83,3%	5	1,1%	51	11,3%	19	4,2%	450
MOF138-Anatomia Humana e Radiologica	122	55,7%	0	0%	58	26,5%	39	17,8%	219
MOF139-Citologia e Histologia	147	84,5%	3	1,7%	15	8,6%	9	5,2%	174
MOF140-Anatomia Humana	138	81,7%	13	7,7%	11	6,5%	7	4,1%	169
MOF141-Neuroanatomia	128	73,1%	14	8%	24	13,7%	9	5,1%	175
MOF142-Citologia e Histologia F	239	76,8%	2	0,6%	53	17%	17	5,5%	311
MOF606-Histologia Especial Basica	27	90%	0	0%	1	3,3%	2	6,7%	30
MOF611-Embriologia Medica	613	93%	9	1,4%	6	0,9%	31	4,7%	659
MOF619-Neuroanatomia Aplicada A Fisioterapia e Terapia Ocupacional	24	80%	1	3,3%	0	0%	5	16,7%	30
<b>Total ofertante MOF</b>	<b>9759</b>	<b>81,5%</b>	<b>240</b>	<b>2%</b>	<b>1168</b>	<b>9,8%</b>	<b>805</b>	<b>6,7%</b>	<b>11972</b>
PAG001-Patologia Geral	65	98,5%	1	1,5%	0	0%	0	0%	66
PAG004-Patologia comparada	161	82,6%	17	8,7%	4	2,1%	13	6,7%	195
PAG005-Laboratorio de Ensino em Patologia	218	91,6%	11	4,6%	0	0%	9	3,8%	238
PAG006-Patologia Geral	101	95,3%	1	0,9%	1	0,9%	3	2,8%	106
PAG007-Patologia Aplicada A Terapia Ocupacional	92	90,2%	1	1%	0	0%	9	8,8%	102
PAG008-Histopatologia	48	76,2%	5	7,9%	2	3,2%	8	12,7%	63
PAG011-Patologia Geral F	340	89,2%	11	2,9%	20	5,2%	10	2,6%	381
PAG012-Patologia Especial F	178	84,4%	4	1,9%	18	8,5%	11	5,2%	211
PAG014-Patologia Geral A Enfermagem	63	90%	0	0%	5	7,1%	2	2,9%	70
PAG015-Patologia Geral e Tecnicas de Necropsia em Veterinaria	202	88,2%	9	3,9%	6	2,6%	12	5,2%	229

**Tabela 1: Atividades acadêmicas curriculares ofertadas pelo Instituto de Ciências Biológicas no período de 2011 a 2018 (Continuação)**

Atividade	Aprovados		Reprovados (I)		Reprovados (R)		Trancamentos		Total
	Freq.	%	Freq.	%	Freq.	%	Freq.	%	
PAG016-Patologia Geral	233	93,2%	2	0,8%	9	3,6%	6	2,4%	250
PAG017-Patologia Geral	620	94,5%	9	1,4%	17	2,6%	10	1,5%	656
PAG019-Patologia Geral	66	80,5%	8	9,8%	6	7,3%	2	2,4%	82
PAG114-Patologia Geral	100	76,3%	12	9,2%	6	4,6%	13	9,9%	131
PAG115-Patologia Geral e Aplicada	96	95%	1	1%	1	1%	3	3%	101
PAG605-Patologia Geral I	88	77,9%	6	5,3%	9	8%	10	8,8%	113
PAG608-Patologia Aplicada A Fisioterapia e Terapia Ocupacional	91	98,9%	0	0%	0	0%	1	1,1%	92
<b>Total ofertante PAG</b>	<b>2762</b>	<b>89,5%</b>	<b>98</b>	<b>3,2%</b>	<b>104</b>	<b>3,4%</b>	<b>122</b>	<b>4%</b>	<b>3086</b>
PAR003-Parasitologia Humana	133	83,1%	1	0,6%	12	7,5%	14	8,8%	160
PAR015-Parasitologia Humana F	225	87,2%	0	0%	24	9,3%	9	3,5%	258
PAR016-Parasitologia Geral	391	80%	5	1%	66	13,5%	27	5,5%	489
PAR018-Ecologia de Vetores de Doencas	40	80%	7	14%	1	2%	2	4%	50
PAR019-Helmintos parasitos	40	81,6%	0	0%	1	2%	8	16,3%	49
PAR020-Laboratorio de Ensino em parasitologia	207	93,2%	6	2,7%	1	0,5%	8	3,6%	222
PAR021-Bases em Epidemiologia	60	87%	5	7,2%	0	0%	4	5,8%	69
PAR025-Parasitologia Medica	624	96,1%	7	1,1%	7	1,1%	11	1,7%	649
PAR026-Parasitologia Humana F	110	80,3%	2	1,5%	16	11,7%	9	6,6%	137
PAR601-Parasitologia Veterinaria	195	73%	2	0,7%	56	21%	14	5,2%	267
<b>Total ofertante PAR</b>	<b>2025</b>	<b>86,2%</b>	<b>35</b>	<b>1,5%</b>	<b>184</b>	<b>7,8%</b>	<b>106</b>	<b>4,5%</b>	<b>2350</b>
ZOL003-Zoologia II	334	76,6%	17	3,9%	68	15,6%	17	3,9%	436
ZOL013-Zoologia I	319	75,6%	1	0,2%	68	16,1%	34	8,1%	422
ZOL014-Zoologia III	340	84,2%	1	0,2%	39	9,7%	24	5,9%	404
ZOL017-Introdução A Sistemática	396	90,4%	9	2,1%	13	3%	20	4,6%	438
ZOL019-Estatística Aplicada As Ciências Ambientais	28	93,3%	0	0%	2	6,7%	0	0%	30
ZOL025-Embriologia de Animais Aquáticos	56	69,1%	8	9,9%	11	13,6%	6	7,4%	81
ZOL026-Morfofisiologia de Invertebrados Aquáticos	26	61,9%	5	11,9%	3	7,1%	8	19%	42
ZOL611-Mastozoologia	33	97,1%	0	0%	1	2,9%	0	0%	34

**Tabela 1: Atividades acadêmicas curriculares ofertadas pelo Instituto de Ciências Biológicas no período de 2011 a 2018 (Continuação)**

Atividade	Aprovados		Reprovados (I)		Reprovados (R)		Trancamentos		Total
	Freq.	%	Freq.	%	Freq.	%	Freq.	%	
<b>Total ofertante ZOL</b>	<b>1532</b>	<b>81,2%</b>	<b>41</b>	<b>2,2%</b>	<b>205</b>	<b>10,9%</b>	<b>109</b>	<b>5,8%</b>	<b>1887</b>

\* Foram destacadas na cor cinza as atividades acadêmicas curriculares que apresentaram percentual de aprovação menor do que 50%.

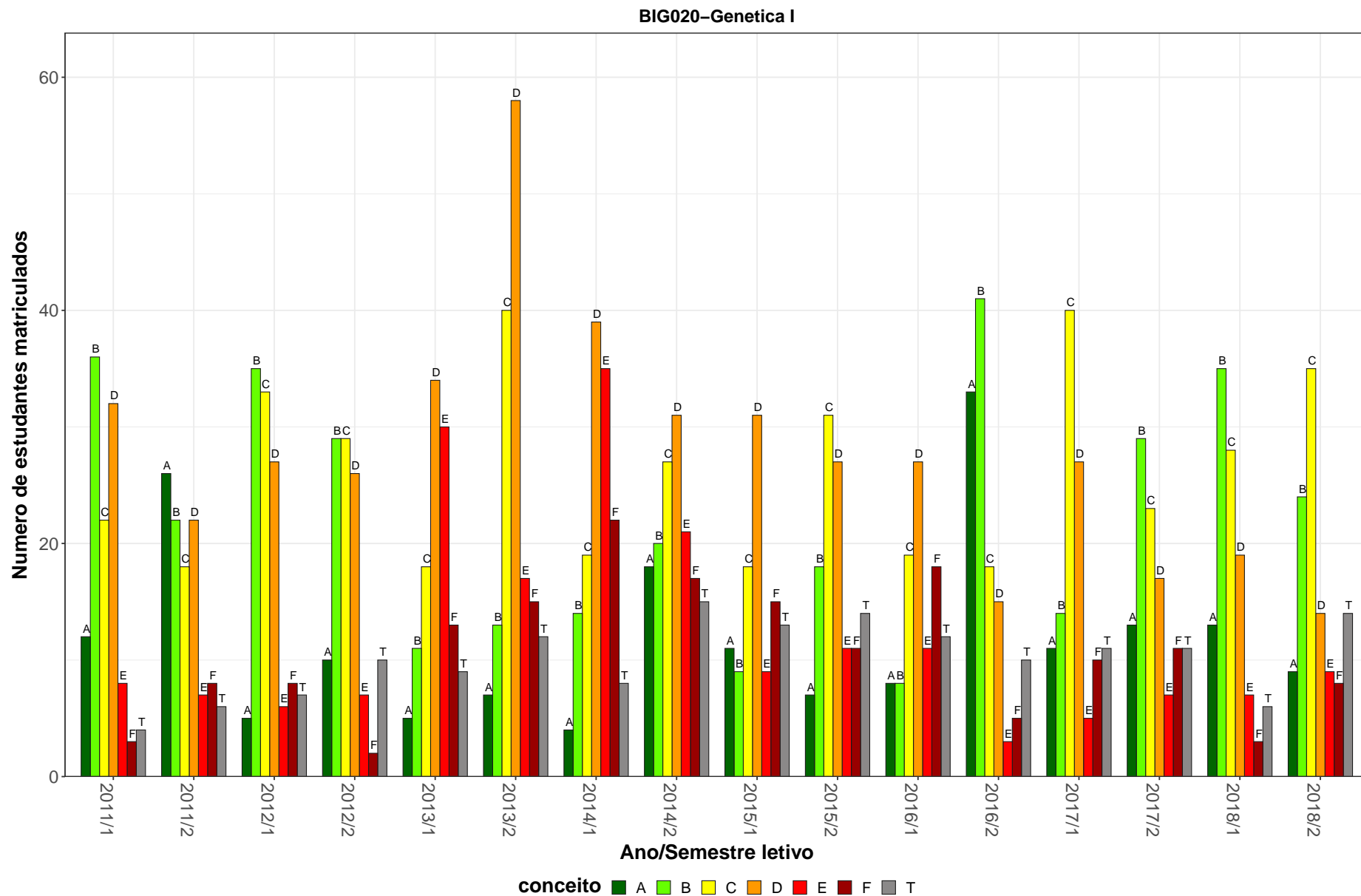
## 2.1 Atividades acadêmicas curriculares ofertadas pelo Departamento BIG

Tabela 2: Avaliação da atividade BIG020-Genética I no período de 2011 e 2018

Situação	2011		2012		2013		2014		2015		2016		2017		2018		Total	
	Freq.	%	Freq.	%	Freq.	%	Freq.	%	Freq.	%	Freq.	%	Freq.	%	Freq.	%	Freq.	%
<b>Ciências Biológicas Diurno (Bacharelado)</b>																		
Aprovado	97	94,2%	90	96,8%	55	76,4%	48	80%	26	65%	10	41,7%	8	47,1%	7	38,9%	341	79,9%
Reprovado (I)	0	0%	0	0%	0	0%	0	0%	1	2,5%	2	8,3%	0	0%	0	0%	3	0,7%
Reprovado (R)	4	3,9%	1	1,1%	17	23,6%	9	15%	8	20%	9	37,5%	6	35,3%	6	33,3%	60	14,1%
Trancamento	2	1,9%	2	2,2%	0	0%	3	5%	5	12,5%	3	12,5%	3	17,6%	5	27,8%	23	5,4%
Total	103	100%	93	100%	72	100%	60	100%	40	100%	24	100%	17	100%	18	100%	427	100%
<b>Ciências Biológicas Diurno (Licenciatura)</b>																		
Aprovado	14	82,4%	9	50%	25	64,1%	47	81%	54	78,3%	71	80,7%	75	76,5%	84	86,6%	379	78,3%
Reprovado (I)	0	0%	0	0%	0	0%	0	0%	0	0%	0	0%	0	0%	0	0%	0	0%
Reprovado (R)	1	5,9%	3	16,7%	9	23,1%	6	10,3%	9	13%	8	9,1%	13	13,3%	8	8,2%	57	11,8%
Trancamento	2	11,8%	6	33,3%	5	12,8%	5	8,6%	6	8,7%	9	10,2%	10	10,2%	5	5,2%	48	9,9%
Total	17	100%	18	100%	39	100%	58	100%	69	100%	88	100%	98	100%	97	100%	484	100%
<b>Ciências Biológicas Noturno (Licenciatura)</b>																		
Aprovado	77	74%	94	80,3%	105	61,8%	77	44,8%	72	62,1%	86	75,4%	87	79,8%	84	79,2%	682	67,7%
Reprovado (I)	3	2,9%	1	0,9%	0	0%	0	0%	4	3,4%	3	2,6%	0	0%	0	0%	11	1,1%
Reprovado (R)	18	17,3%	17	14,5%	49	28,8%	80	46,5%	24	20,7%	15	13,2%	13	11,9%	13	12,3%	229	22,7%
Trancamento	6	5,8%	5	4,3%	16	9,4%	15	8,7%	16	13,8%	10	8,8%	9	8,3%	9	8,5%	86	8,5%
Total	104	100%	117	100%	170	100%	172	100%	116	100%	114	100%	109	100%	106	100%	1008	100%
<b>TOTAL</b>																		
Aprovado	190	84,1%	194	82,9%	186	66%	172	59,3%	152	67,6%	169	74,1%	174	76%	177	79%	1414	73%
Reprovado (I)	3	1,3%	2	0,9%	0	0%	0	0%	5	2,2%	5	2,2%	0	0%	0	0%	15	0,8%
Reprovado (R)	23	10,2%	21	9%	75	26,6%	95	32,8%	41	18,2%	32	14%	33	14,4%	27	12,1%	347	17,9%
Trancamento	10	4,4%	17	7,3%	21	7,4%	23	7,9%	27	12%	22	9,6%	22	9,6%	20	8,9%	162	8,4%
Total	226	100%	234	100%	282	100%	290	100%	225	100%	228	100%	229	100%	224	100%	1938	100%

\* Foram destacadas na cor cinza as células em que o percentual de aprovados é menor do que o percentual geral de aprovados da atividade acadêmica curricular, considerando todo o período avaliado.





**Figura 1: Conceito obtido pelos estudantes na atividade acadêmica curricular BIG020-Genetica I no período de 2011 a 2018 no Instituto de Ciências Biológicas.**

**Tabela 3: Avaliação da atividade BIG021-Ecologia I no período de 2011 e 2018**

Situação	2011		2012		2013		2014		2015		2016		2017		2018		Total	
	Freq.	%	Freq.	%	Freq.	%	Freq.	%	Freq.	%	Freq.	%	Freq.	%	Freq.	%	Freq.	%
<b>Ciências Biológicas Diurno (Bacharelado)</b>																		
Aprovado	63	96,9%	76	91,6%	85	93,4%	65	91,5%	67	94,4%	59	95,2%	55	94,8%	63	90%	533	93,3%
Reprovado (I)	0	0%	1	1,2%	0	0%	0	0%	0	0%	0	0%	0	0%	0	0%	1	0,2%
Reprovado (R)	0	0%	4	4,8%	5	5,5%	5	7%	1	1,4%	2	3,2%	0	0%	4	5,7%	21	3,7%
Trancamento	2	3,1%	2	2,4%	1	1,1%	1	1,4%	3	4,2%	1	1,6%	3	5,2%	3	4,3%	16	2,8%
Total	65	100%	83	100%	91	100%	71	100%	71	100%	62	100%	58	100%	70	100%	571	100%
<b>Ciências Biológicas Diurno (Licenciatura)</b>																		
Aprovado	13	86,7%	12	75%	8	100%	11	73,3%	20	83,3%	21	80,8%	15	78,9%	14	93,3%	114	82,6%
Reprovado (I)	0	0%	0	0%	0	0%	1	6,7%	0	0%	0	0%	1	5,3%	0	0%	2	1,4%
Reprovado (R)	1	6,7%	3	18,8%	0	0%	1	6,7%	1	4,2%	1	3,8%	2	10,5%	0	0%	9	6,5%
Trancamento	1	6,7%	1	6,2%	0	0%	2	13,3%	3	12,5%	4	15,4%	1	5,3%	1	6,7%	13	9,4%
Total	15	100%	16	100%	8	100%	15	100%	24	100%	26	100%	19	100%	15	100%	138	100%
<b>Ciências Biológicas Noturno (Licenciatura)</b>																		
Aprovado	85	82,5%	58	64,4%	67	70,5%	68	68%	63	61,2%	84	82,4%	80	87%	76	83,5%	581	74,9%
Reprovado (I)	3	2,9%	4	4,4%	2	2,1%	3	3%	1	1%	0	0%	2	2,2%	2	2,2%	17	2,2%
Reprovado (R)	8	7,8%	21	23,3%	22	23,2%	24	24%	33	32%	13	12,7%	5	5,4%	11	12,1%	137	17,7%
Trancamento	7	6,8%	7	7,8%	4	4,2%	5	5%	6	5,8%	5	4,9%	5	5,4%	2	2,2%	41	5,3%
Total	103	100%	90	100%	95	100%	100	100%	103	100%	102	100%	92	100%	91	100%	776	100%
<b>TOTAL</b>																		
Aprovado	169	86,2%	147	75,4%	161	82,6%	144	77,4%	152	75,6%	167	86,1%	152	88,9%	157	86,7%	1249	82,2%
Reprovado (I)	4	2%	5	2,6%	2	1%	4	2,2%	1	0,5%	0	0%	3	1,8%	2	1,1%	21	1,4%
Reprovado (R)	11	5,6%	33	16,9%	27	13,8%	30	16,1%	36	17,9%	17	8,8%	7	4,1%	15	8,3%	176	11,6%
Trancamento	12	6,1%	10	5,1%	5	2,6%	8	4,3%	12	6%	10	5,2%	9	5,3%	7	3,9%	73	4,8%
Total	196	100%	195	100%	195	100%	186	100%	201	100%	194	100%	171	100%	181	100%	1519	100%

\* Foram destacadas na cor cinza as células em que o percentual de aprovados é menor do que o percentual geral de aprovados da atividade acadêmica curricular, considerando todo o período avaliado.

BIG021–Ecologia I

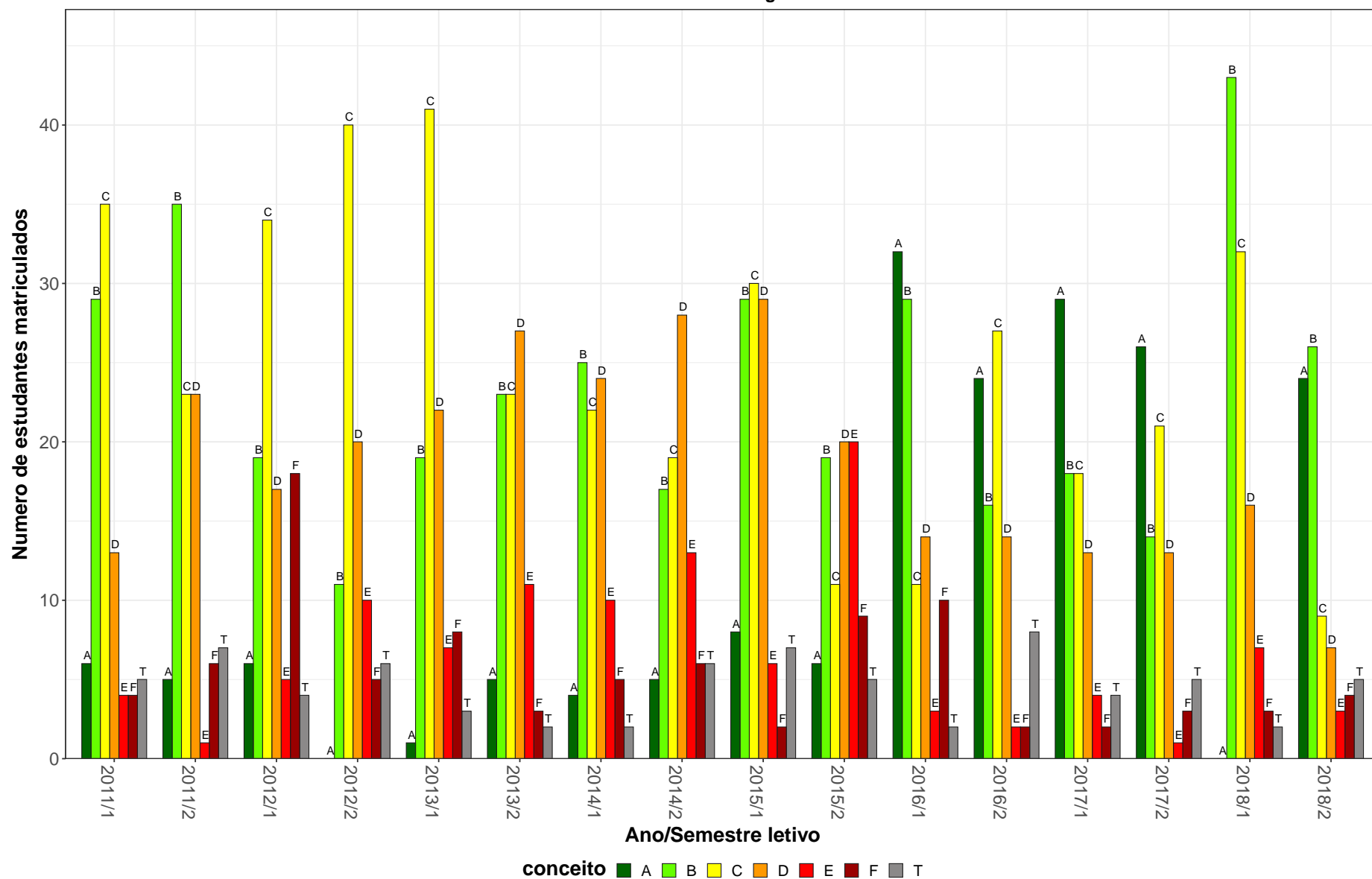
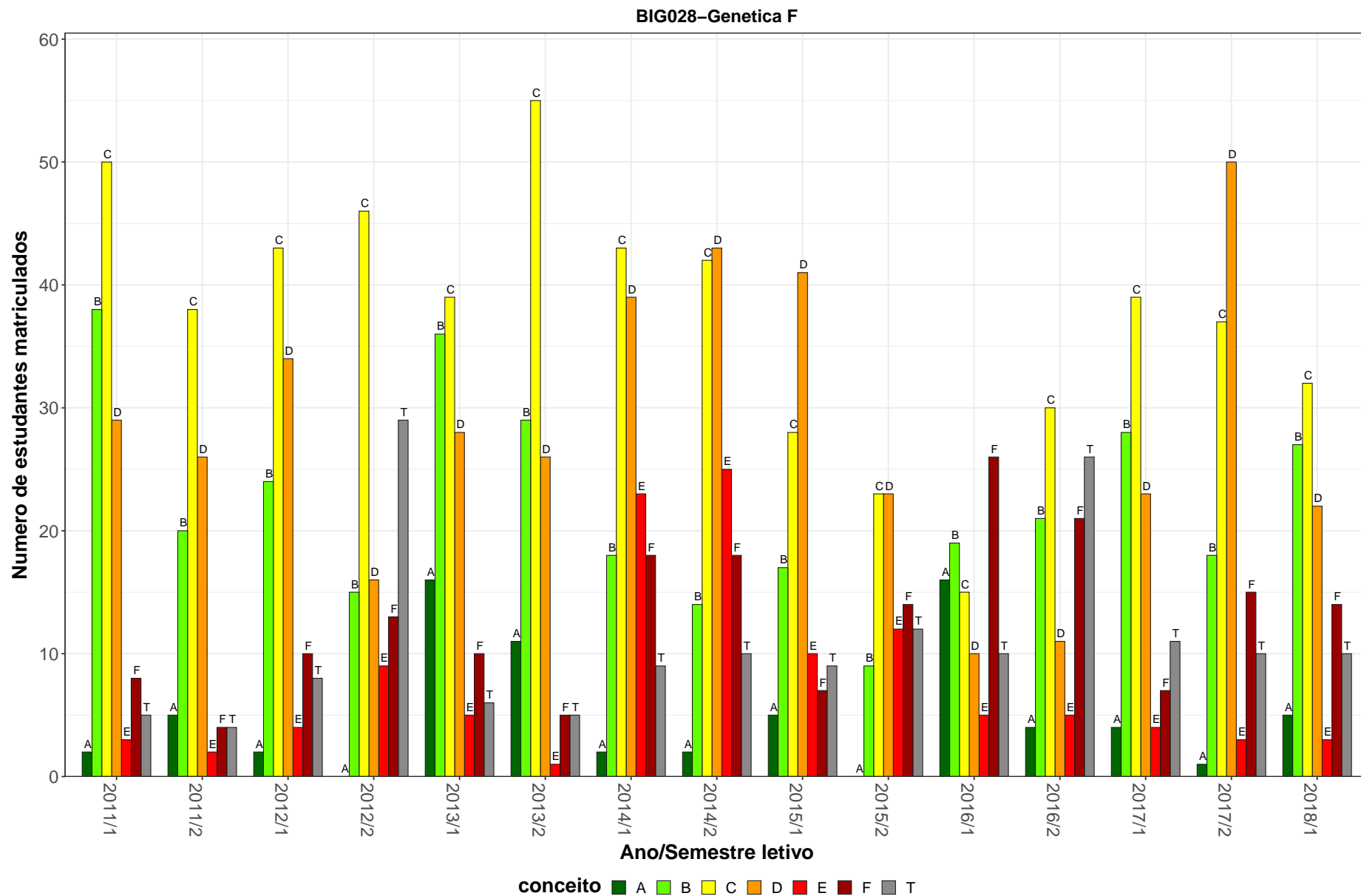


Figura 2: Conceito obtido pelos estudantes na atividade acadêmica curricular BIG021-Ecologia I no período de 2011 a 2018 no Instituto de Ciências Biológicas.

**Tabela 4: Avaliação da atividade BIG028-Genética F no período de 2011 e 2018**

Situação	2011		2012		2013		2014		2015		2016		2017		2018		Total	
	Freq.	%	Freq.	%	Freq.	%	Freq.	%	Freq.	%	Freq.	%	Freq.	%	Freq.	%	Freq.	%
<b>Biomedicina (Bacharelado)</b>																		
Aprovado	32	91,4%	41	93,2%	34	91,9%	35	85,4%	27	93,1%	23	71,9%	31	83,8%	16	72,7%	239	86,3%
Reprovado (I)	0	0%	0	0%	1	2,7%	1	2,4%	0	0%	0	0%	1	2,7%	0	0%	3	1,1%
Reprovado (R)	2	5,7%	2	4,5%	0	0%	3	7,3%	0	0%	1	3,1%	0	0%	5	22,7%	13	4,7%
Trancamento	1	2,9%	1	2,3%	2	5,4%	2	4,9%	2	6,9%	8	25%	5	13,5%	1	4,5%	22	7,9%
Total	35	100%	44	100%	37	100%	41	100%	29	100%	32	100%	37	100%	22	100%	277	100%
<b>Farmácia Diurno (Bacharelado)</b>																		
Aprovado	114	91,9%	86	61,9%	147	88,6%	134	82,7%	79	77,5%	76	77,6%	115	89,1%	43	81,1%	794	81,6%
Reprovado (I)	2	1,6%	1	0,7%	6	3,6%	0	0%	0	0%	2	2%	0	0%	1	1,9%	12	1,2%
Reprovado (R)	4	3,2%	22	15,8%	7	4,2%	21	13%	15	14,7%	11	11,2%	8	6,2%	3	5,7%	91	9,4%
Trancamento	4	3,2%	30	21,6%	6	3,6%	7	4,3%	8	7,8%	9	9,2%	6	4,7%	6	11,3%	76	7,8%
Total	124	100%	139	100%	166	100%	162	100%	102	100%	98	100%	129	100%	53	100%	973	100%
<b>Farmácia Noturno (Bacharelado)</b>																		
Aprovado	62	84,9%	53	75,7%	59	85,5%	34	33%	40	50,6%	26	31%	54	64,3%	26	72,2%	354	59,2%
Reprovado (I)	1	1,4%	5	7,1%	0	0%	0	0%	4	5,1%	15	17,9%	5	6%	4	11,1%	34	5,7%
Reprovado (R)	8	11%	6	8,6%	7	10,1%	59	57,3%	24	30,4%	24	28,6%	15	17,9%	3	8,3%	146	24,4%
Trancamento	2	2,7%	6	8,6%	3	4,3%	10	9,7%	11	13,9%	19	22,6%	10	11,9%	3	8,3%	64	10,7%
Total	73	100%	70	100%	69	100%	103	100%	79	100%	84	100%	84	100%	36	100%	598	100%
<b>TOTAL</b>																		
Aprovado	208	88,9%	180	71,1%	240	88,2%	203	66,3%	146	69,5%	126	57,5%	200	80%	86	76,1%	1389	74,8%
Reprovado (I)	3	1,3%	6	2,4%	7	2,6%	1	0,3%	4	1,9%	18	8,2%	6	2,4%	6	5,3%	51	2,7%
Reprovado (R)	14	6%	30	11,9%	14	5,1%	83	27,1%	39	18,6%	39	17,8%	23	9,2%	11	9,7%	253	13,6%
Trancamento	9	3,8%	37	14,6%	11	4%	19	6,2%	21	10%	36	16,4%	21	8,4%	10	8,8%	164	8,8%
Total	234	100%	253	100%	272	100%	306	100%	210	100%	219	100%	250	100%	113	100%	1857	100%

\* Foram destacadas na cor cinza as células em que o percentual de aprovados é menor do que o percentual geral de aprovados da atividade acadêmica curricular, considerando todo o período avaliado.



**Figura 3: Conceito obtido pelos estudantes na atividade acadêmica curricular BIG028-Genética F no período de 2011 a 2018 no Instituto de Ciências Biológicas.**

Tabela 5: Avaliação da atividade BIG030-Genetica II no período de 2011 e 2018

Situação	2011		2012		2013		2014		2015		2016		2017		2018		Total	
	Freq.	%	Freq.	%	Freq.	%	Freq.	%	Freq.	%	Freq.	%	Freq.	%	Freq.	%	Freq.	%
<b>Ciências Biológicas Diurno (Bacharelado)</b>																		
Aprovado	46	74,2%	77	79,4%	69	75%	68	81,9%	72	87,8%	50	82%	56	82,4%	61	81,3%	499	80,5%
Reprovado (I)	8	12,9%	1	1%	2	2,2%	1	1,2%	0	0%	0	0%	0	0%	0	0%	12	1,9%
Reprovado (R)	4	6,5%	7	7,2%	18	19,6%	7	8,4%	8	9,8%	3	4,9%	9	13,2%	12	16%	68	11%
Trancamento	4	6,5%	12	12,4%	3	3,3%	7	8,4%	2	2,4%	8	13,1%	3	4,4%	2	2,7%	41	6,6%
Total	62	100%	97	100%	92	100%	83	100%	82	100%	61	100%	68	100%	75	100%	620	100%
<b>Ciências Biológicas Diurno (Licenciatura)</b>																		
Aprovado	23	85,2%	10	90,9%	7	53,8%	8	57,1%	17	77,3%	24	77,4%	18	81,8%	11	78,6%	118	76,6%
Reprovado (I)	2	7,4%	0	0%	0	0%	0	0%	0	0%	0	0%	0	0%	0	0%	2	1,3%
Reprovado (R)	0	0%	1	9,1%	5	38,5%	3	21,4%	5	22,7%	2	6,5%	2	9,1%	3	21,4%	21	13,6%
Trancamento	2	7,4%	0	0%	1	7,7%	3	21,4%	0	0%	5	16,1%	2	9,1%	0	0%	13	8,4%
Total	27	100%	11	100%	13	100%	14	100%	22	100%	31	100%	22	100%	14	100%	154	100%
<b>Ciências Biológicas Noturno (Licenciatura)</b>																		
Aprovado	89	86,4%	55	71,4%	80	79,2%	69	77,5%	71	62,3%	94	75,2%	91	80,5%	73	81,1%	622	76,6%
Reprovado (I)	1	1%	2	2,6%	4	4%	1	1,1%	1	0,9%	0	0%	0	0%	0	0%	9	1,1%
Reprovado (R)	9	8,7%	5	6,5%	10	9,9%	11	12,4%	28	24,6%	22	17,6%	15	13,3%	13	14,4%	113	13,9%
Trancamento	4	3,9%	15	19,5%	7	6,9%	8	9%	14	12,3%	9	7,2%	7	6,2%	4	4,4%	68	8,4%
Total	103	100%	77	100%	101	100%	89	100%	114	100%	125	100%	113	100%	90	100%	812	100%
<b>TOTAL</b>																		
Aprovado	159	82,4%	143	76,9%	156	75,7%	145	78%	160	73,4%	169	77,5%	169	81,2%	147	81,2%	1248	78,2%
Reprovado (I)	11	5,7%	3	1,6%	6	2,9%	2	1,1%	1	0,5%	0	0%	0	0%	0	0%	23	1,4%
Reprovado (R)	13	6,7%	13	7%	33	16%	21	11,3%	41	18,8%	27	12,4%	26	12,5%	28	15,5%	202	12,7%
Trancamento	10	5,2%	27	14,5%	11	5,3%	18	9,7%	16	7,3%	22	10,1%	13	6,2%	6	3,3%	123	7,7%
Total	193	100%	186	100%	206	100%	186	100%	218	100%	218	100%	208	100%	181	100%	1596	100%

\* Foram destacadas na cor cinza as células em que o percentual de aprovados é menor do que o percentual geral de aprovados da atividade acadêmica curricular, considerando todo o período avaliado.

BIG030–Genética II

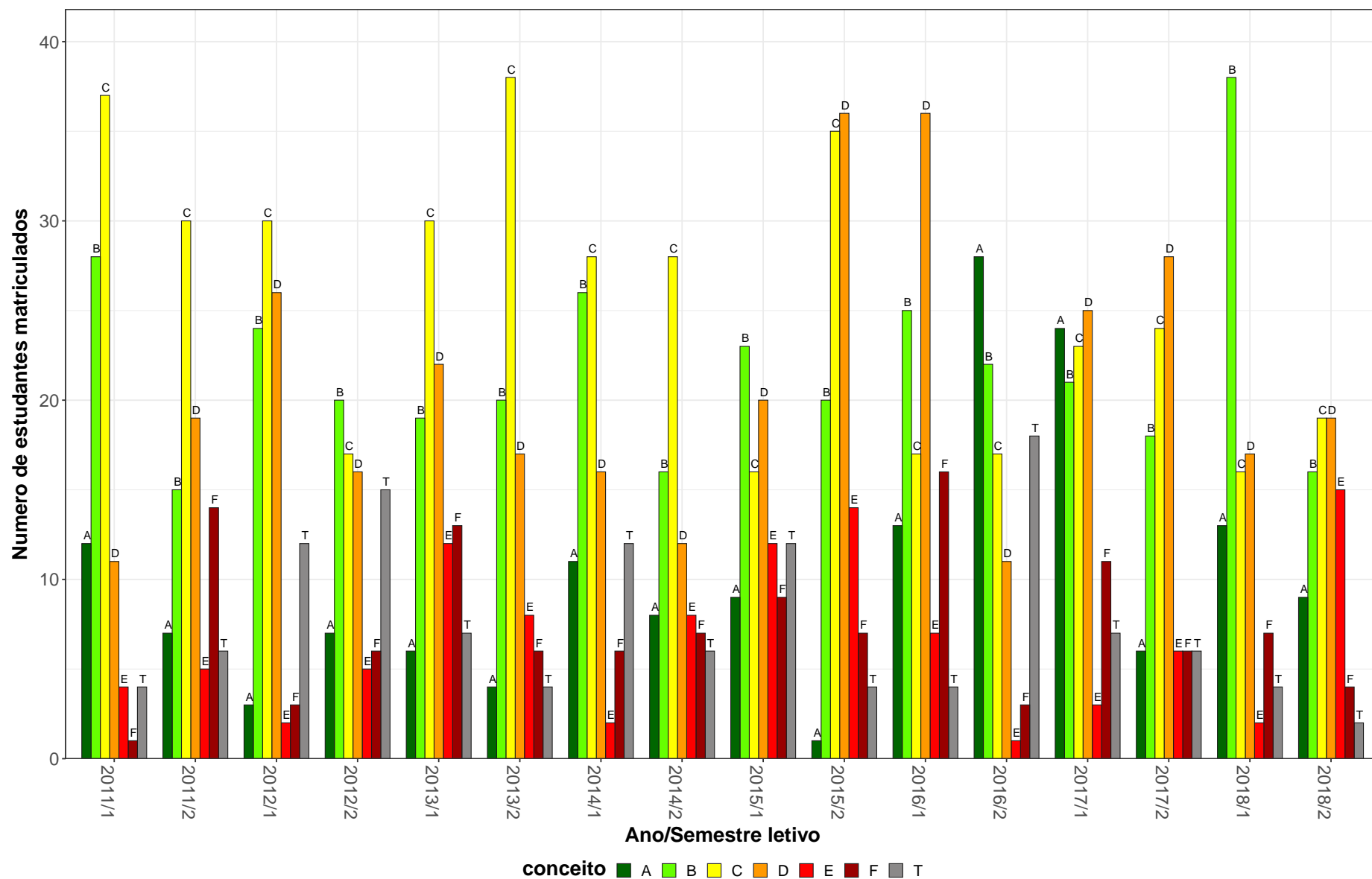


Figura 4: Conceito obtido pelos estudantes na atividade acadêmica curricular BIG030-Genética II no período de 2011 a 2018 no Instituto de Ciências Biológicas.

**Tabela 6: Avaliação da atividade BIG148-Introdução ao Estudo da Genética e Evolução no período de 2011 e 2018**

Situação	2011		2012		2013		2014		2015		2016		2017		2018		Total	
	Freq.	%	Freq.	%	Freq.	%	Freq.	%	Freq.	%	Freq.	%	Freq.	%	Freq.	%	Freq.	%
<b>Fisioterapia (Bacharelado)</b>																		
Aprovado	74	88,1%	72	94,7%	62	96,9%	70	88,6%	51	94,4%	46	92%	23	88,5%	0	-	398	91,9%
Reprovado (I)	1	1,2%	0	0%	1	1,6%	1	1,3%	1	1,9%	0	0%	0	0%	0	-	4	0,9%
Reprovado (R)	2	2,4%	4	5,3%	0	0%	7	8,9%	1	1,9%	3	6%	0	0%	0	-	17	3,9%
Trancamento	7	8,3%	0	0%	1	1,6%	1	1,3%	1	1,9%	1	2%	3	11,5%	0	-	14	3,2%
Total	84	100%	76	100%	64	100%	79	100%	54	100%	50	100%	26	100%	0	-	433	100%
<b>Fonoaudiologia (Bacharelado)</b>																		
Aprovado	48	94,1%	42	87,5%	44	81,5%	35	70%	46	78%	50	82%	50	84,7%	41	82%	356	82,4%
Reprovado (I)	0	0%	2	4,2%	4	7,4%	6	12%	3	5,1%	4	6,6%	3	5,1%	0	0%	22	5,1%
Reprovado (R)	0	0%	1	2,1%	1	1,9%	0	0%	1	1,7%	1	1,6%	0	0%	4	8%	8	1,9%
Trancamento	3	5,9%	3	6,2%	5	9,3%	9	18%	9	15,3%	6	9,8%	6	10,2%	5	10%	46	10,6%
Total	51	100%	48	100%	54	100%	50	100%	59	100%	61	100%	59	100%	50	100%	432	100%
<b>Música Noturno (Bacharelado)</b>																		
Aprovado	8	72,7%	6	54,5%	12	75%	13	68,4%	0	-	12	52,2%	6	37,5%	4	23,5%	61	54%
Reprovado (I)	1	9,1%	2	18,2%	2	12,5%	2	10,5%	0	-	3	13%	5	31,2%	0	0%	15	13,3%
Reprovado (R)	1	9,1%	1	9,1%	0	0%	1	5,3%	0	-	4	17,4%	4	25%	10	58,8%	21	18,6%
Trancamento	1	9,1%	2	18,2%	2	12,5%	3	15,8%	0	-	4	17,4%	1	6,2%	3	17,6%	16	14,2%
Total	11	100%	11	100%	16	100%	19	100%	0	-	23	100%	16	100%	17	100%	113	100%
<b>Odontologia (Bacharelado)</b>																		
Aprovado	0	-	0	-	79	95,2%	113	85%	111	81,6%	131	86,8%	140	91,5%	143	89,9%	717	88%
Reprovado (I)	0	-	0	-	1	1,2%	12	9%	7	5,1%	6	4%	1	0,7%	4	2,5%	31	3,8%
Reprovado (R)	0	-	0	-	2	2,4%	0	0%	9	6,6%	2	1,3%	0	0%	1	0,6%	14	1,7%
Trancamento	0	-	0	-	1	1,2%	8	6%	9	6,6%	12	7,9%	12	7,8%	11	6,9%	53	6,5%
Total	0	-	0	-	83	100%	133	100%	136	100%	151	100%	153	100%	159	100%	815	100%

\* Foram destacadas na cor cinza as células em que o percentual de aprovados é menor do que o percentual geral de aprovados da atividade acadêmica curricular, considerando todo o período avaliado.



**Tabela 6: Avaliação da atividade BIG148-Introdução ao Estudo da Genética e Evolução no período de 2011 e 2018 (Continuação)**

Situação	2011		2012		2013		2014		2015		2016		2017		2018		Total		
	Freq.	%	Freq.	%	Freq.	%	Freq.	%	Freq.	%	Freq.	%	Freq.	%	Freq.	%	Freq.	%	
<b>TOTAL</b>																			
Aprovado	135	86,5%	124	87,9%	197	90%	232	82,3%	208	83,5%	239	83,9%	219	86,2%	188	83,2%	1542	85,1%	
Reprovado (I)	3	1,9%	6	4,3%	9	4,1%	21	7,4%	11	4,4%	13	4,6%	9	3,5%	4	1,8%	76	4,2%	
Reprovado (R)	7	4,5%	6	4,3%	3	1,4%	8	2,8%	11	4,4%	10	3,5%	4	1,6%	15	6,6%	64	3,5%	
Trancamento	11	7,1%	5	3,5%	10	4,6%	21	7,4%	19	7,6%	23	8,1%	22	8,7%	19	8,4%	130	7,2%	
Total	156	100%	141	100%	219	100%	282	100%	249	100%	285	100%	254	100%	226	100%	1812	100%	

\* Foram destacadas na cor cinza as células em que o percentual de aprovados é menor do que o percentual geral de aprovados da atividade acadêmica curricular, considerando todo o período avaliado.

BIG148–Introdução ao Estudo da Genética e Evolução

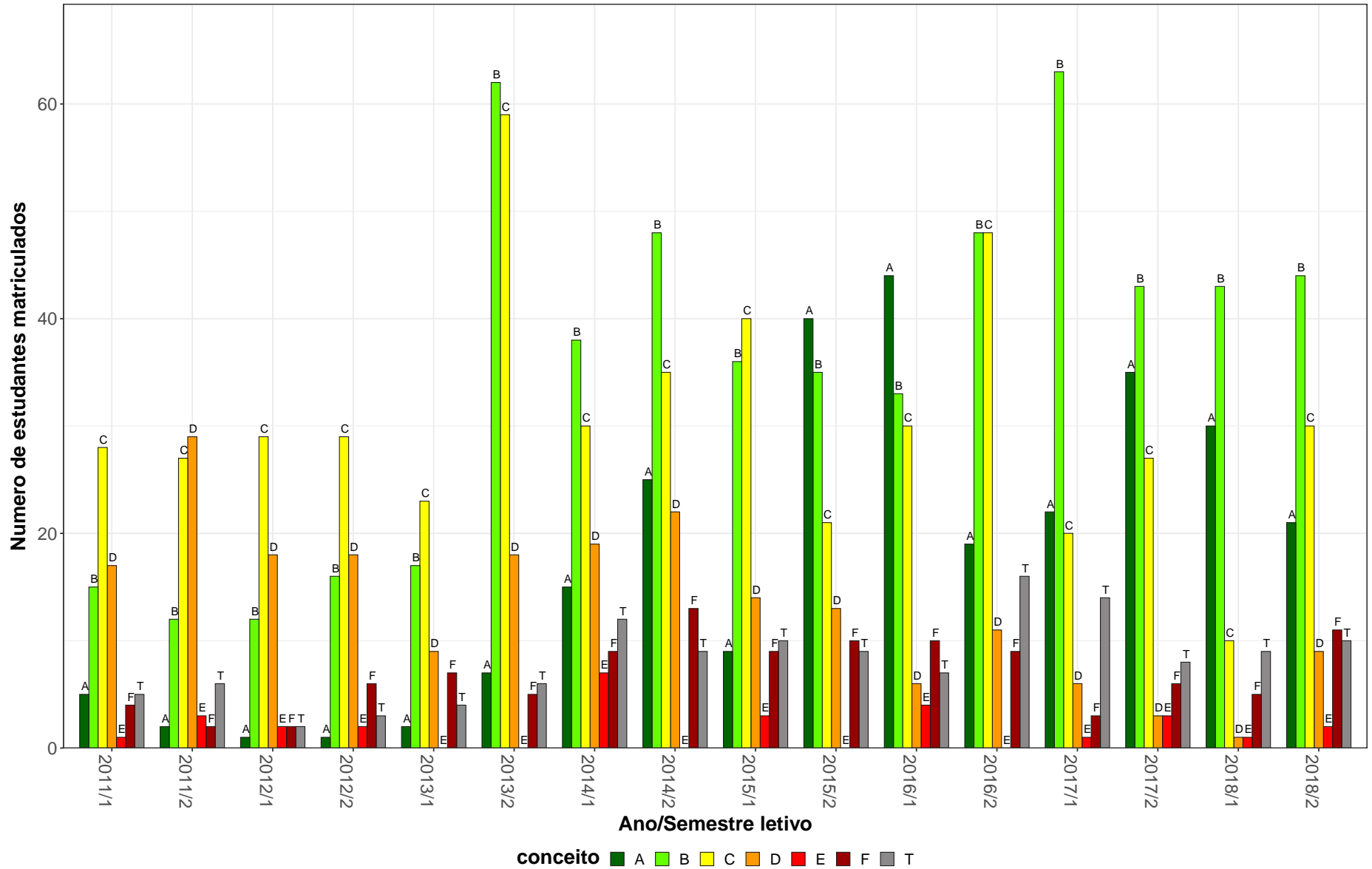


Figura 5: Conceito obtido pelos estudantes na atividade acadêmica curricular BIG148-Introdução ao Estudo da Genética e Evolução no período de 2011 a 2018 no Instituto de Ciências Biológicas.

Tabela 7: Avaliação da atividade BIG155-Evolução I no período de 2011 e 2018

Situação	2011		2012		2013		2014		2015		2016		2017		2018		Total	
	Freq.	%	Freq.	%	Freq.	%	Freq.	%	Freq.	%	Freq.	%	Freq.	%	Freq.	%	Freq.	%
<b>Ciências Biológicas Diurno (Bacharelado)</b>																		
Aprovado	85	98,8%	42	100%	1	100%	1	50%	2	50%	4	100%	4	100%	19	90,5%	158	96,3%
Reprovado (I)	0	0%	0	0%	0	0%	0	0%	2	50%	0	0%	0	0%	1	4,8%	3	1,8%
Reprovado (R)	0	0%	0	0%	0	0%	0	0%	0	0%	0	0%	0	0%	1	4,8%	1	0,6%
Trancamento	1	1,2%	0	0%	0	0%	1	50%	0	0%	0	0%	0	0%	0	0%	2	1,2%
Total	86	100%	42	100%	1	100%	2	100%	4	100%	4	100%	4	100%	21	100%	164	100%
<b>Ciências Biológicas Diurno (Licenciatura)</b>																		
Aprovado	14	77,8%	55	90,2%	100	95,2%	77	86,5%	77	81,1%	96	89,7%	92	88,5%	94	88,7%	605	88,3%
Reprovado (I)	1	5,6%	2	3,3%	2	1,9%	2	2,2%	7	7,4%	3	2,8%	4	3,8%	5	4,7%	26	3,8%
Reprovado (R)	1	5,6%	2	3,3%	2	1,9%	3	3,4%	6	6,3%	2	1,9%	3	2,9%	2	1,9%	21	3,1%
Trancamento	2	11,1%	2	3,3%	1	1%	7	7,9%	5	5,3%	6	5,6%	5	4,8%	5	4,7%	33	4,8%
Total	18	100%	61	100%	105	100%	89	100%	95	100%	107	100%	104	100%	106	100%	685	100%
<b>Ciências Biológicas Noturno (Licenciatura)</b>																		
Aprovado	92	88,5%	93	85,3%	126	91,3%	83	79,8%	86	82,7%	88	82,2%	89	83,2%	88	82,2%	745	84,7%
Reprovado (I)	4	3,8%	5	4,6%	2	1,4%	8	7,7%	4	3,8%	5	4,7%	8	7,5%	4	3,7%	40	4,5%
Reprovado (R)	3	2,9%	7	6,4%	5	3,6%	4	3,8%	10	9,6%	4	3,7%	5	4,7%	10	9,3%	48	5,5%
Trancamento	5	4,8%	4	3,7%	5	3,6%	9	8,7%	4	3,8%	10	9,3%	5	4,7%	5	4,7%	47	5,3%
Total	104	100%	109	100%	138	100%	104	100%	104	100%	107	100%	107	100%	107	100%	880	100%
<b>TOTAL</b>																		
Aprovado	195	89,4%	194	87,8%	227	93%	161	82,6%	167	81,5%	191	86,4%	189	85,5%	203	85,3%	1527	86,6%
Reprovado (I)	5	2,3%	9	4,1%	4	1,6%	10	5,1%	13	6,3%	8	3,6%	14	6,3%	11	4,6%	74	4,2%
Reprovado (R)	7	3,2%	9	4,1%	7	2,9%	7	3,6%	16	7,8%	6	2,7%	8	3,6%	14	5,9%	74	4,2%
Trancamento	11	5%	9	4,1%	6	2,5%	17	8,7%	9	4,4%	16	7,2%	10	4,5%	10	4,2%	88	5%
Total	218	100%	221	100%	244	100%	195	100%	205	100%	221	100%	221	100%	238	100%	1763	100%

\* Foram destacadas na cor cinza as células em que o percentual de aprovados é menor do que o percentual geral de aprovados da atividade acadêmica curricular, considerando todo o período avaliado.

BIG155-Evolução I

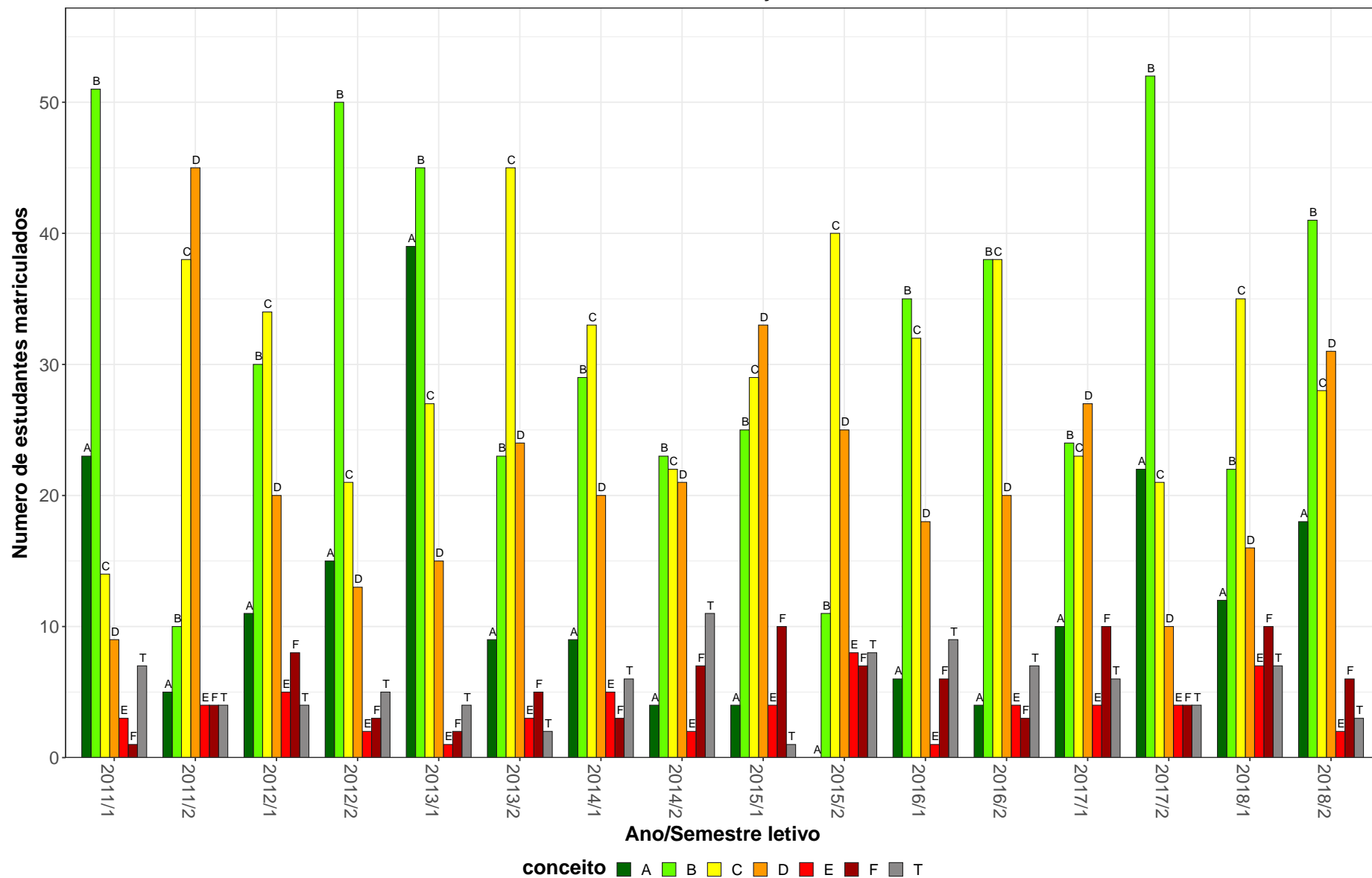


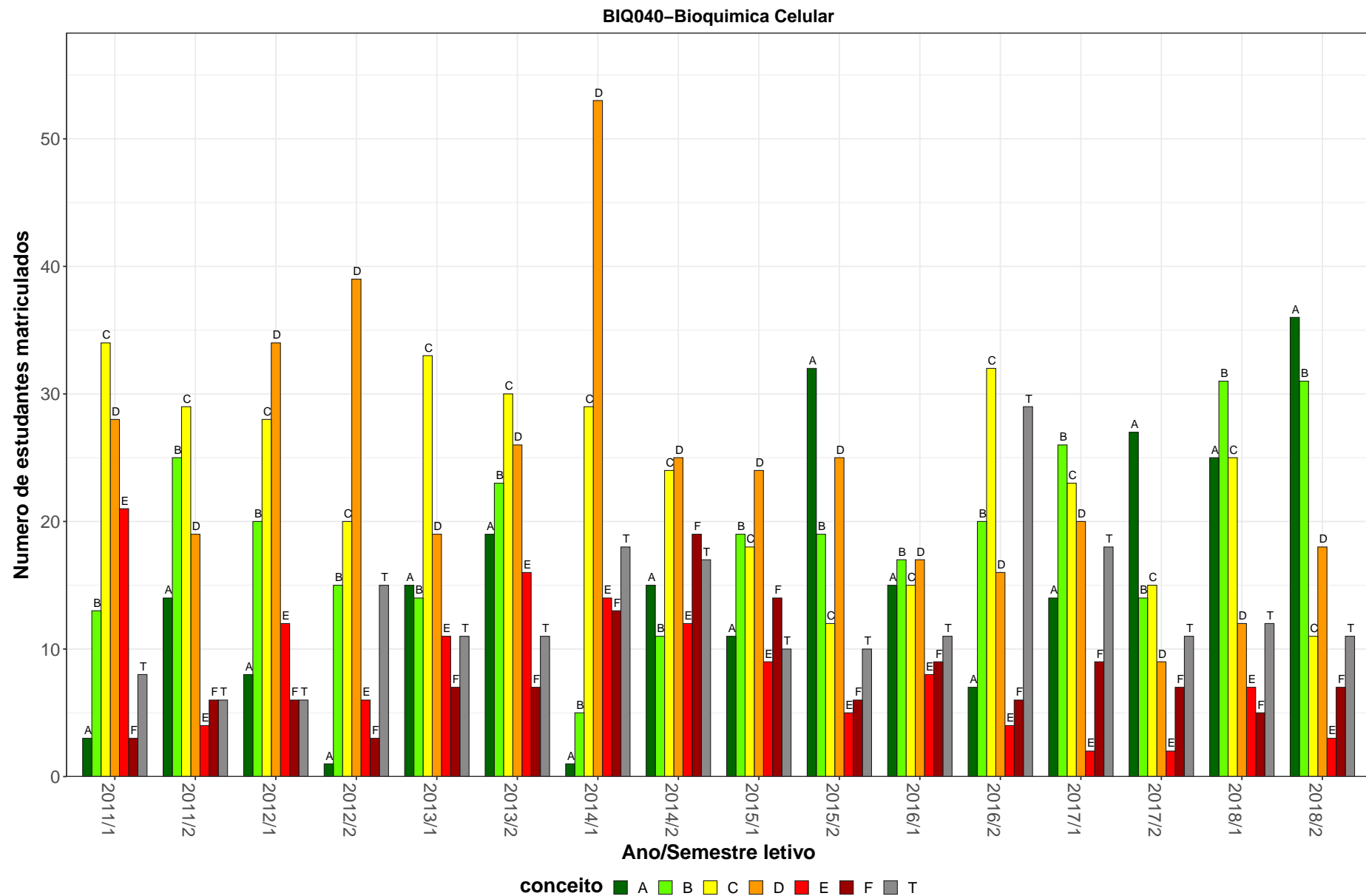
Figura 6: Conceito obtido pelos estudantes na atividade acadêmica curricular BIG155-Evolução I no período de 2011 a 2018 no Instituto de Ciências Biológicas.

## 2.2 Atividades acadêmicas curriculares ofertadas pelo Departamento BIQ

Tabela 8: Avaliação da atividade BIQ040-Bioquímica Celular no período de 2011 e 2018

Situação	2011		2012		2013		2014		2015		2016		2017		2018		Total	
	Freq.	%	Freq.	%	Freq.	%	Freq.	%	Freq.	%	Freq.	%	Freq.	%	Freq.	%	Freq.	%
<b>Ciências Biológicas Diurno (Bacharelado)</b>																		
Aprovado	71	74,7%	80	82,5%	55	70,5%	48	64%	36	72%	18	60%	13	72,2%	15	62,5%	336	71,9%
Reprovado (I)	0	0%	2	2,1%	3	3,8%	0	0%	0	0%	0	0%	1	5,6%	2	8,3%	8	1,7%
Reprovado (R)	18	18,9%	11	11,3%	17	21,8%	16	21,3%	12	24%	10	33,3%	3	16,7%	4	16,7%	91	19,5%
Trancamento	6	6,3%	4	4,1%	3	3,8%	11	14,7%	2	4%	2	6,7%	1	5,6%	3	12,5%	32	6,9%
Total	95	100%	97	100%	78	100%	75	100%	50	100%	30	100%	18	100%	24	100%	467	100%
<b>Ciências Biológicas Diurno (Licenciatura)</b>																		
Aprovado	16	80%	8	38,1%	27	67,5%	45	64,3%	50	79,4%	54	67,5%	66	75%	76	77,6%	342	71,2%
Reprovado (I)	0	0%	1	4,8%	1	2,5%	1	1,4%	0	0%	0	0%	2	2,3%	3	3,1%	8	1,7%
Reprovado (R)	1	5%	4	19%	4	10%	18	25,7%	10	15,9%	9	11,2%	4	4,5%	10	10,2%	60	12,5%
Trancamento	3	15%	8	38,1%	8	20%	6	8,6%	3	4,8%	17	21,2%	16	18,2%	9	9,2%	70	14,6%
Total	20	100%	21	100%	40	100%	70	100%	63	100%	80	100%	88	100%	98	100%	480	100%
<b>Ciências Biológicas Noturno (Licenciatura)</b>																		
Aprovado	73	79,3%	74	81,3%	97	78,2%	70	63,1%	73	73%	65	69,9%	69	76,7%	95	87,2%	616	76%
Reprovado (I)	1	1,1%	0	0%	0	0%	3	2,7%	0	0%	0	0%	1	1,1%	1	0,9%	6	0,7%
Reprovado (R)	13	14,1%	9	9,9%	16	12,9%	20	18%	12	12%	8	8,6%	9	10%	2	1,8%	89	11%
Trancamento	5	5,4%	8	8,8%	11	8,9%	18	16,2%	15	15%	20	21,5%	11	12,2%	11	10,1%	99	12,2%
Total	92	100%	91	100%	124	100%	111	100%	100	100%	93	100%	90	100%	109	100%	810	100%
<b>TOTAL</b>																		
Aprovado	165	77,5%	165	77,5%	179	74%	163	63,7%	160	74,8%	139	67,5%	148	75,1%	189	80,8%	1308	73,7%
Reprovado (I)	1	0,5%	3	1,4%	4	1,7%	4	1,6%	0	0%	0	0%	4	2%	6	2,6%	22	1,2%
Reprovado (R)	33	15,5%	24	11,3%	37	15,3%	54	21,1%	34	15,9%	27	13,1%	16	8,1%	16	6,8%	241	13,6%
Trancamento	14	6,6%	21	9,9%	22	9,1%	35	13,7%	20	9,3%	40	19,4%	29	14,7%	23	9,8%	204	11,5%
Total	213	100%	213	100%	242	100%	256	100%	214	100%	206	100%	197	100%	234	100%	1775	100%

\* Foram destacadas na cor cinza as células as células em que o percentual de aprovados é menor do que o percentual geral de aprovados da atividade acadêmica curricular, considerando todo o período avaliado.



**Figura 7: Conceito obtido pelos estudantes na atividade acadêmica curricular BIQ040-Bioquímica Celular no período de 2011 a 2018 no Instituto de Ciências Biológicas.**

**Tabela 9: Avaliação da atividade BIQ041-Bioquímica Aplicada A Educação Física no período de 2011 e 2018**

Situação	2011		2012		2013		2014		2015		2016		2017		2018		Total	
	Freq.	%	Freq.	%	Freq.	%	Freq.	%	Freq.	%	Freq.	%	Freq.	%	Freq.	%	Freq.	%
<b>Educação Física Diurno (Bacharelado)</b>																		
Aprovado	58	75,3%	61	85,9%	20	31,2%	37	60,7%	57	81,4%	54	73%	55	85,9%	49	77,8%	391	71,9%
Reprovado (I)	7	9,1%	4	5,6%	3	4,7%	0	0%	0	0%	0	0%	0	0%	0	0%	14	2,6%
Reprovado (R)	12	15,6%	5	7%	38	59,4%	21	34,4%	11	15,7%	18	24,3%	4	6,2%	9	14,3%	118	21,7%
Trancamento	0	0%	1	1,4%	3	4,7%	3	4,9%	2	2,9%	2	2,7%	5	7,8%	5	7,9%	21	3,9%
Total	77	100%	71	100%	64	100%	61	100%	70	100%	74	100%	64	100%	63	100%	544	100%
<b>Educação Física Diurno (Licenciatura)</b>																		
Aprovado	47	88,7%	38	60,3%	11	19,3%	26	38,8%	41	52,6%	48	68,6%	51	71,8%	51	71,8%	313	59,1%
Reprovado (I)	2	3,8%	7	11,1%	4	7%	4	6%	1	1,3%	0	0%	0	0%	0	0%	18	3,4%
Reprovado (R)	2	3,8%	15	23,8%	40	70,2%	29	43,3%	26	33,3%	15	21,4%	13	18,3%	10	14,1%	150	28,3%
Trancamento	2	3,8%	3	4,8%	2	3,5%	8	11,9%	10	12,8%	7	10%	7	9,9%	10	14,1%	49	9,2%
Total	53	100%	63	100%	57	100%	67	100%	78	100%	70	100%	71	100%	71	100%	530	100%
<b>TOTAL</b>																		
Aprovado	107	81,1%	99	73,9%	31	25,6%	63	48,8%	98	66,2%	102	70,3%	106	78,5%	100	74,6%	706	65,5%
Reprovado (I)	9	6,8%	11	8,2%	7	5,8%	4	3,1%	1	0,7%	0	0%	0	0%	0	0%	32	3%
Reprovado (R)	14	10,6%	20	14,9%	78	64,5%	51	39,5%	37	25%	34	23,4%	17	12,6%	19	14,2%	270	25%
Trancamento	2	1,5%	4	3%	5	4,1%	11	8,5%	12	8,1%	9	6,2%	12	8,9%	15	11,2%	70	6,5%
Total	132	100%	134	100%	121	100%	129	100%	148	100%	145	100%	135	100%	134	100%	1078	100%

\* Foram destacadas na cor cinza as células em que o percentual de aprovados é menor do que o percentual geral de aprovados da atividade acadêmica curricular, considerando todo o período avaliado.

BIQ041–Bioquímica Aplicada A Educação Física

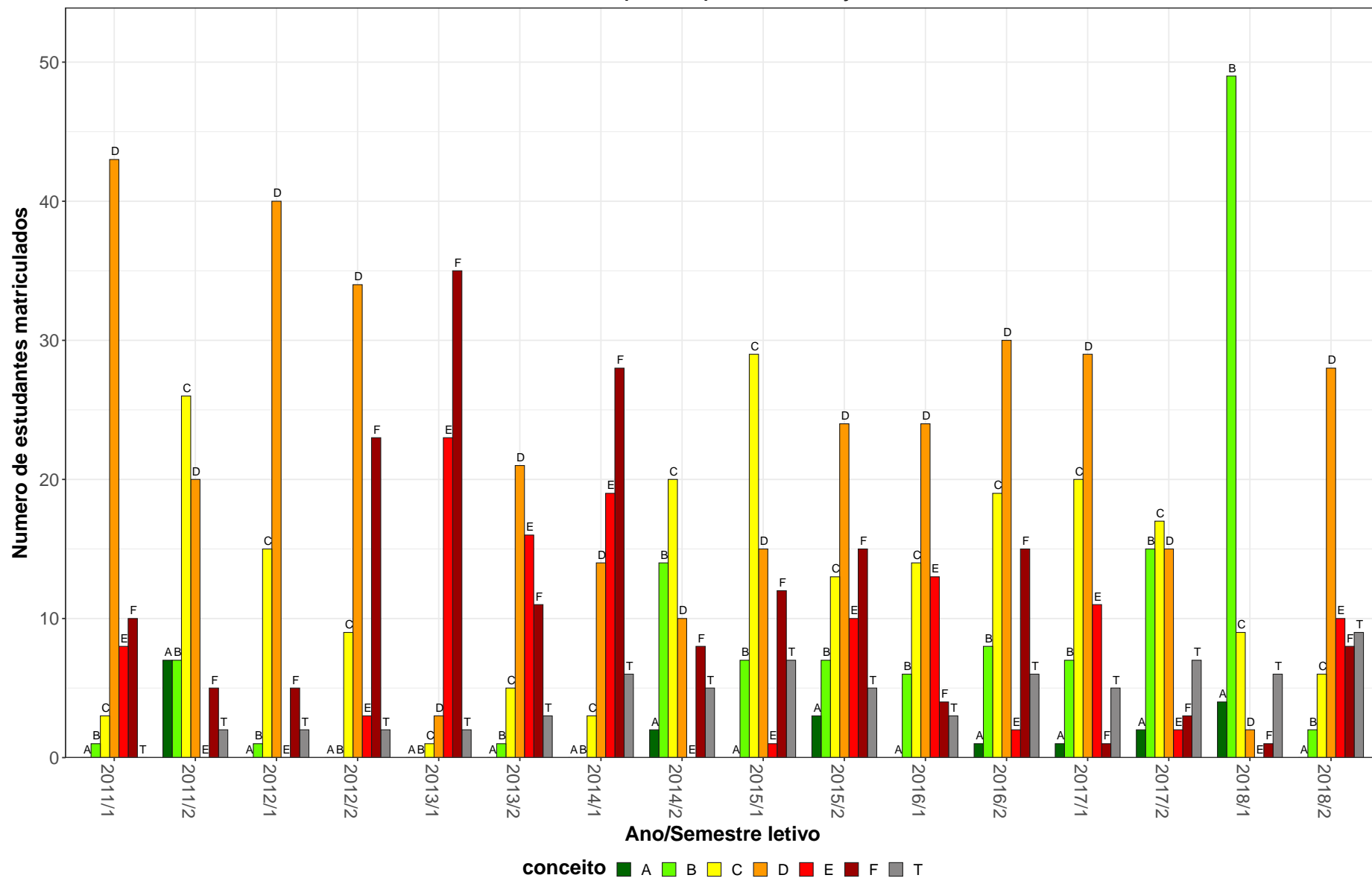


Figura 8: Conceito obtido pelos estudantes na atividade acadêmica curricular BIQ041-Bioquímica Aplicada A Educação Física no período de 2011 a 2018 no Instituto de Ciências Biológicas.



**Tabela 10: Avaliação da atividade BIQ044-Imunologia no período de 2011 e 2018**

Situação	2011		2012		2013		2014		2015		2016		2017		2018		Total	
	Freq.	%	Freq.	%	Freq.	%	Freq.	%	Freq.	%	Freq.	%	Freq.	%	Freq.	%	Freq.	%
<b>Ciências Biológicas Diurno (Bacharelado)</b>																		
Aprovado	58	82,9%	75	83,3%	76	73,1%	67	77,9%	74	87,1%	64	88,9%	54	87,1%	66	85,7%	534	82,7%
Reprovado (I)	0	0%	0	0%	0	0%	0	0%	0	0%	0	0%	0	0%	0	0%	0	0%
Reprovado (R)	9	12,9%	9	10%	23	22,1%	10	11,6%	7	8,2%	4	5,6%	5	8,1%	4	5,2%	71	11%
Trancamento	3	4,3%	6	6,7%	5	4,8%	9	10,5%	4	4,7%	4	5,6%	3	4,8%	7	9,1%	41	6,3%
Total	70	100%	90	100%	104	100%	86	100%	85	100%	72	100%	62	100%	77	100%	646	100%
<b>Ciências Biológicas Diurno (Licenciatura)</b>																		
Aprovado	13	86,7%	14	87,5%	6	75%	12	66,7%	15	75%	24	77,4%	14	93,3%	13	81,2%	111	79,9%
Reprovado (I)	0	0%	0	0%	0	0%	0	0%	0	0%	0	0%	0	0%	1	6,2%	1	0,7%
Reprovado (R)	2	13,3%	0	0%	2	25%	3	16,7%	3	15%	2	6,5%	1	6,7%	0	0%	13	9,4%
Trancamento	0	0%	2	12,5%	0	0%	3	16,7%	2	10%	5	16,1%	0	0%	2	12,5%	14	10,1%
Total	15	100%	16	100%	8	100%	18	100%	20	100%	31	100%	15	100%	16	100%	139	100%
<b>Ciências Biológicas Noturno (Licenciatura)</b>																		
Aprovado	78	83%	66	85,7%	74	76,3%	58	72,5%	61	70,1%	83	83,8%	76	79,2%	80	80%	576	78,9%
Reprovado (I)	0	0%	2	2,6%	1	1%	1	1,2%	0	0%	0	0%	0	0%	0	0%	4	0,5%
Reprovado (R)	13	13,8%	3	3,9%	15	15,5%	16	20%	19	21,8%	9	9,1%	15	15,6%	12	12%	102	14%
Trancamento	3	3,2%	6	7,8%	7	7,2%	5	6,2%	7	8%	7	7,1%	5	5,2%	8	8%	48	6,6%
Total	94	100%	77	100%	97	100%	80	100%	87	100%	99	100%	96	100%	100	100%	730	100%
<b>TOTAL</b>																		
Aprovado	160	83,8%	158	84,5%	157	74,8%	137	74,5%	150	78,1%	171	84,7%	144	83,2%	160	82,5%	1237	80,7%
Reprovado (I)	0	0%	2	1,1%	1	0,5%	1	0,5%	0	0%	0	0%	0	0%	1	0,5%	5	0,3%
Reprovado (R)	24	12,6%	12	6,4%	40	19%	29	15,8%	29	15,1%	15	7,4%	21	12,1%	16	8,2%	186	12,1%
Trancamento	7	3,7%	15	8%	12	5,7%	17	9,2%	13	6,8%	16	7,9%	8	4,6%	17	8,8%	105	6,8%
Total	191	100%	187	100%	210	100%	184	100%	192	100%	202	100%	173	100%	194	100%	1533	100%

\* Foram destacadas na cor cinza as células em que o percentual de aprovados é menor do que o percentual geral de aprovados da atividade acadêmica curricular, considerando todo o período avaliado.

BIQ044-Imunologia

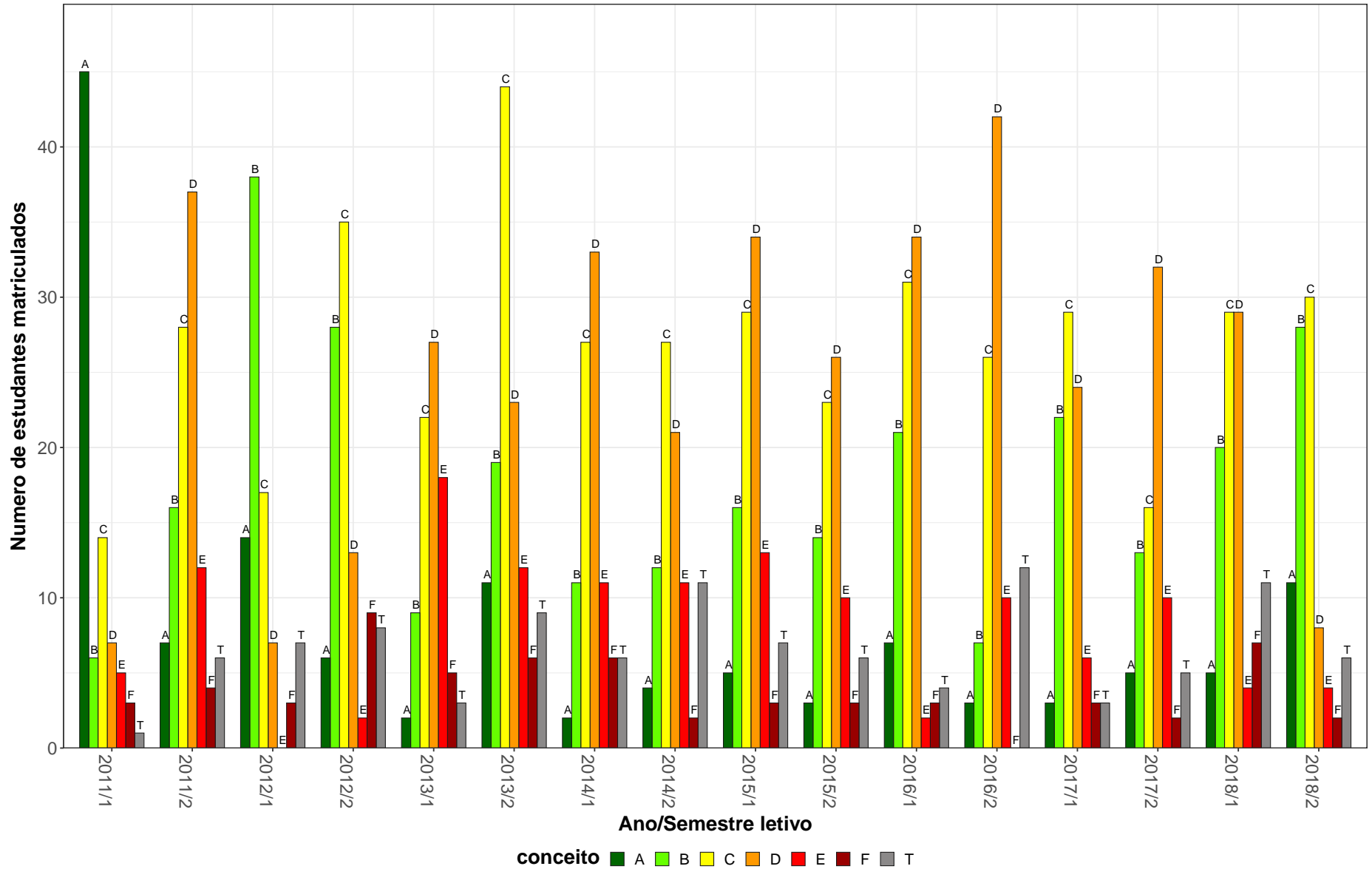


Figura 9: Conceito obtido pelos estudantes na atividade acadêmica curricular BIQ044-Imunologia no período de 2011 a 2018 no Instituto de Ciências Biológicas.

**Tabela 11: Avaliação da atividade BIQ050-Bioquímica Celular F no período de 2011 e 2018**

Situação	2011		2012		2013		2014		2015		2016		2017		2018		Total	
	Freq.	%	Freq.	%	Freq.	%	Freq.	%	Freq.	%	Freq.	%	Freq.	%	Freq.	%	Freq.	%
<b>Biomedicina (Bacharelado)</b>																		
Aprovado	40	97,6%	38	86,4%	41	69,5%	28	58,3%	30	54,5%	35	77,8%	39	86,7%	23	82,1%	274	75,1%
Reprovado (I)	1	2,4%	0	0%	0	0%	0	0%	0	0%	0	0%	0	0%	0	0%	1	0,3%
Reprovado (R)	0	0%	3	6,8%	16	27,1%	14	29,2%	20	36,4%	5	11,1%	4	8,9%	3	10,7%	65	17,8%
Trancamento	0	0%	3	6,8%	2	3,4%	6	12,5%	5	9,1%	5	11,1%	2	4,4%	2	7,1%	25	6,8%
Total	41	100%	44	100%	59	100%	48	100%	55	100%	45	100%	45	100%	28	100%	365	100%
<b>Farmácia Diurno (Bacharelado)</b>																		
Aprovado	155	87,6%	118	80,3%	151	88,8%	96	67,6%	92	68,7%	121	79,6%	123	82,6%	122	85,9%	978	80,6%
Reprovado (I)	0	0%	0	0%	0	0%	0	0%	17	12,7%	3	2%	1	0,7%	4	2,8%	25	2,1%
Reprovado (R)	13	7,3%	24	16,3%	15	8,8%	34	23,9%	19	14,2%	12	7,9%	8	5,4%	8	5,6%	133	11%
Trancamento	9	5,1%	5	3,4%	4	2,4%	12	8,5%	6	4,5%	16	10,5%	17	11,4%	8	5,6%	77	6,3%
Total	177	100%	147	100%	170	100%	142	100%	134	100%	152	100%	149	100%	142	100%	1213	100%
<b>Farmácia Noturno (Bacharelado)</b>																		
Aprovado	74	86%	36	36%	99	66%	30	29,4%	30	29,7%	48	47,5%	80	62,5%	48	50,5%	445	51,6%
Reprovado (I)	0	0%	0	0%	0	0%	0	0%	8	7,9%	1	1%	0	0%	2	2,1%	11	1,3%
Reprovado (R)	3	3,5%	58	58%	41	27,3%	42	41,2%	54	53,5%	35	34,7%	28	21,9%	36	37,9%	297	34,4%
Trancamento	9	10,5%	6	6%	10	6,7%	30	29,4%	9	8,9%	17	16,8%	20	15,6%	9	9,5%	110	12,7%
Total	86	100%	100	100%	150	100%	102	100%	101	100%	101	100%	128	100%	95	100%	863	100%
<b>TOTAL</b>																		
Aprovado	270	88,5%	192	66%	291	76,8%	155	52,9%	152	52,4%	205	67,9%	242	75,2%	193	72,8%	1700	69,5%
Reprovado (I)	1	0,3%	0	0%	0	0%	0	0%	25	8,6%	4	1,3%	1	0,3%	6	2,3%	37	1,5%
Reprovado (R)	16	5,2%	85	29,2%	72	19%	90	30,7%	93	32,1%	54	17,9%	40	12,4%	47	17,7%	497	20,3%
Trancamento	18	5,9%	14	4,8%	16	4,2%	48	16,4%	20	6,9%	39	12,9%	39	12,1%	19	7,2%	213	8,7%
Total	305	100%	291	100%	379	100%	293	100%	290	100%	302	100%	322	100%	265	100%	2447	100%

\* Foram destacadas na cor cinza as células em que o percentual de aprovados é menor do que o percentual geral de aprovados da atividade acadêmica curricular, considerando todo o período avaliado.

BIQ050–Bioquímica Celular F

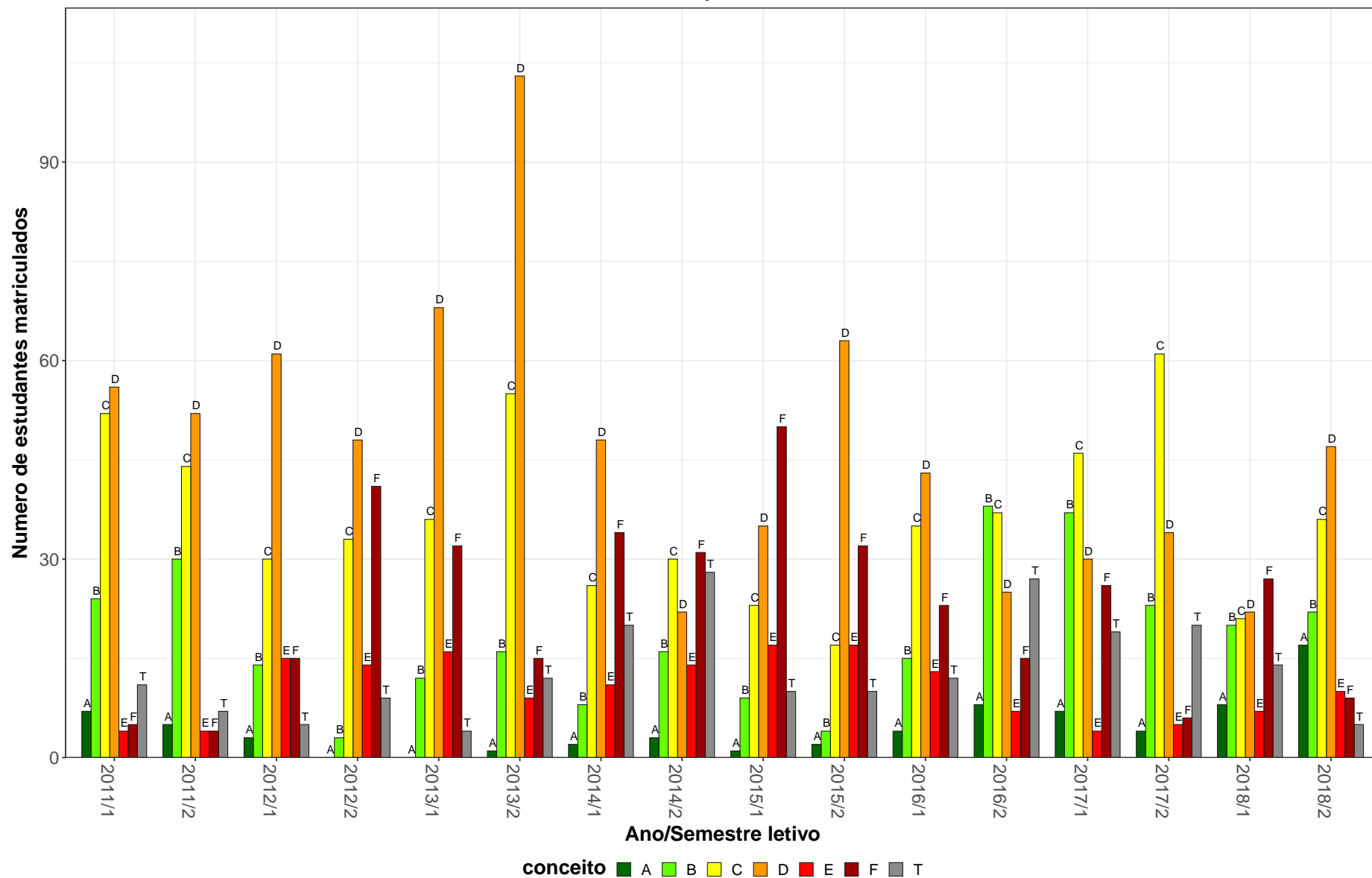


Figura 10: Conceito obtido pelos estudantes na atividade acadêmica curricular BIQ050-Bioquímica Celular F no período de 2011 a 2018 no Instituto de Ciências Biológicas.

**Tabela 12: Avaliação da atividade BIQ058-Biologia Molecular F no período de 2011 e 2018**

Situação	2011		2012		2013		2014		2015		2016		2017		2018		Total	
	Freq.	%	Freq.	%	Freq.	%	Freq.	%	Freq.	%	Freq.	%	Freq.	%	Freq.	%	Freq.	%
<b>Biomedicina (Bacharelado)</b>																		
Aprovado	0	-	18	90%	94	94,9%	39	88,6%	26	83,9%	27	90%	37	92,5%	29	100%	270	92,2%
Reprovado (I)	0	-	0	0%	0	0%	0	0%	1	3,2%	0	0%	0	0%	0	0%	1	0,3%
Reprovado (R)	0	-	0	0%	2	2%	4	9,1%	1	3,2%	1	3,3%	1	2,5%	0	0%	9	3,1%
Trancamento	0	-	2	10%	3	3%	1	2,3%	3	9,7%	2	6,7%	2	5%	0	0%	13	4,4%
Total	0	-	20	100%	99	100%	44	100%	31	100%	30	100%	40	100%	29	100%	293	100%
<b>Farmácia Diurno (Bacharelado)</b>																		
Aprovado	106	76,3%	123	77,4%	135	80,8%	122	78,7%	82	66,1%	104	75,9%	121	83,4%	73	86,9%	866	78%
Reprovado (I)	6	4,3%	9	5,7%	5	3%	0	0%	15	12,1%	10	7,3%	13	9%	3	3,6%	61	5,5%
Reprovado (R)	19	13,7%	24	15,1%	18	10,8%	28	18,1%	17	13,7%	13	9,5%	6	4,1%	2	2,4%	127	11,4%
Trancamento	8	5,8%	3	1,9%	9	5,4%	5	3,2%	10	8,1%	10	7,3%	5	3,4%	6	7,1%	56	5%
Total	139	100%	159	100%	167	100%	155	100%	124	100%	137	100%	145	100%	84	100%	1110	100%
<b>Farmácia Noturno (Bacharelado)</b>																		
Aprovado	66	75,9%	37	41,6%	78	63,9%	42	45,7%	48	64,9%	40	80%	50	80,6%	37	88,1%	398	64,4%
Reprovado (I)	3	3,4%	3	3,4%	14	11,5%	0	0%	2	2,7%	2	4%	0	0%	0	0%	24	3,9%
Reprovado (R)	12	13,8%	38	42,7%	26	21,3%	43	46,7%	21	28,4%	4	8%	7	11,3%	2	4,8%	153	24,8%
Trancamento	6	6,9%	11	12,4%	4	3,3%	7	7,6%	3	4,1%	4	8%	5	8,1%	3	7,1%	43	7%
Total	87	100%	89	100%	122	100%	92	100%	74	100%	50	100%	62	100%	42	100%	618	100%
<b>TOTAL</b>																		
Aprovado	173	76,2%	180	66,4%	308	79,2%	203	69,8%	156	68,1%	171	78,8%	208	84,2%	145	90,1%	1544	76%
Reprovado (I)	9	4%	12	4,4%	19	4,9%	0	0%	18	7,9%	12	5,5%	13	5,3%	3	1,9%	86	4,2%
Reprovado (R)	31	13,7%	62	22,9%	46	11,8%	75	25,8%	39	17%	18	8,3%	14	5,7%	4	2,5%	289	14,2%
Trancamento	14	6,2%	17	6,3%	16	4,1%	13	4,5%	16	7%	16	7,4%	12	4,9%	9	5,6%	113	5,6%
Total	227	100%	271	100%	389	100%	291	100%	229	100%	217	100%	247	100%	161	100%	2032	100%

\* Foram destacadas na cor cinza as células em que o percentual de aprovados é menor do que o percentual geral de aprovados da atividade acadêmica curricular, considerando todo o período avaliado.

BIQ058–Biologia Molecular F

35

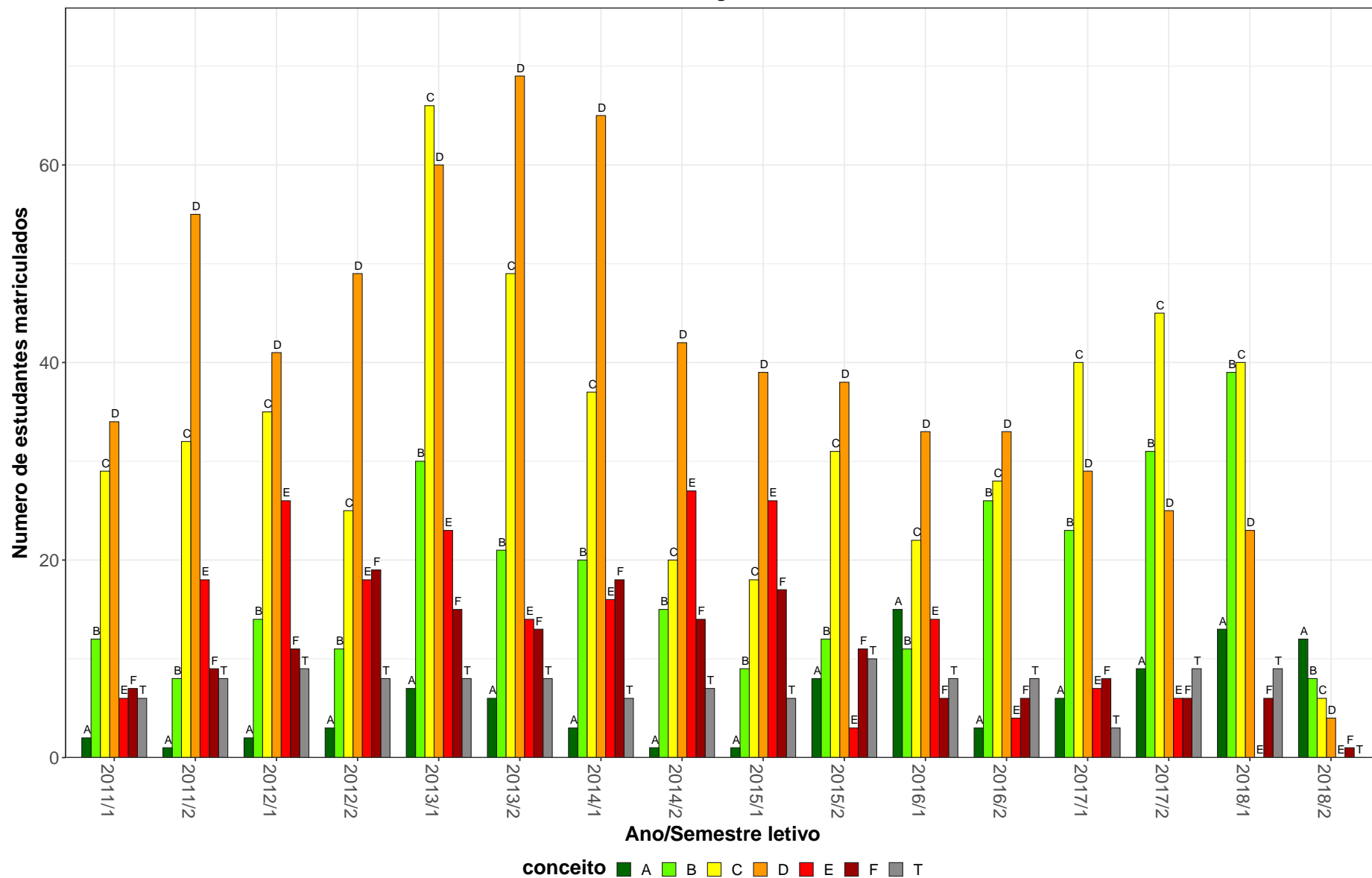


Figura 11: Conceito obtido pelos estudantes na atividade acadêmica curricular BIQ058-Biologia Molecular F no período de 2011 a 2018 no Instituto de Ciências Biológicas.

Tabela 13: Avaliação da atividade BIQ601-Bioquímica Celular no período de 2011 e 2018

Situação	2011		2012		2013		2014		2015		2016		2017		2018		Total	
	Freq.	%	Freq.	%	Freq.	%	Freq.	%	Freq.	%	Freq.	%	Freq.	%	Freq.	%	Freq.	%
<b>Medicina (Bacharelado)</b>																		
Aprovado	302	98,7%	278	96,2%	320	98,5%	148	94,3%	0	-	0	-	0	-	0	-	1048	97,3%
Reprovado (I)	0	0%	3	1%	1	0,3%	0	0%	0	-	0	-	0	-	0	-	4	0,4%
Reprovado (R)	1	0,3%	3	1%	0	0%	3	1,9%	0	-	0	-	0	-	0	-	7	0,6%
Trancamento	3	1%	5	1,7%	4	1,2%	6	3,8%	0	-	0	-	0	-	0	-	18	1,7%
Total	306	100%	289	100%	325	100%	157	100%	0	-	0	-	0	-	0	-	1077	100%
<b>Medicina Veterinária (Bacharelado)</b>																		
Aprovado	104	86%	92	66,7%	112	77,8%	87	70,7%	95	73,6%	85	68,5%	110	81,5%	103	79,8%	788	75,6%
Reprovado (I)	0	0%	2	1,4%	3	2,1%	5	4,1%	0	0%	0	0%	0	0%	0	0%	10	1%
Reprovado (R)	14	11,6%	37	26,8%	26	18,1%	21	17,1%	23	17,8%	26	21%	12	8,9%	20	15,5%	179	17,2%
Trancamento	3	2,5%	7	5,1%	3	2,1%	10	8,1%	11	8,5%	13	10,5%	13	9,6%	6	4,7%	66	6,3%
Total	121	100%	138	100%	144	100%	123	100%	129	100%	124	100%	135	100%	129	100%	1043	100%
<b>Odontologia (Bacharelado)</b>																		
Aprovado	129	85,4%	132	77,2%	77	87,5%	0	-	0	-	0	-	0	-	0	-	338	82,4%
Reprovado (I)	0	0%	0	0%	3	3,4%	0	-	0	-	0	-	0	-	0	-	3	0,7%
Reprovado (R)	19	12,6%	29	17%	6	6,8%	0	-	0	-	0	-	0	-	0	-	54	13,2%
Trancamento	3	2%	10	5,8%	2	2,3%	0	-	0	-	0	-	0	-	0	-	15	3,7%
Total	151	100%	171	100%	88	100%	0	-	0	-	0	-	0	-	0	-	410	100%
<b>TOTAL</b>																		
Aprovado	537	91,8%	502	83,9%	509	91,2%	235	83,9%	95	73,6%	85	68,5%	110	81,5%	103	79,8%	2176	85,7%
Reprovado (I)	2	0,3%	5	0,8%	7	1,3%	5	1,8%	0	0%	0	0%	0	0%	0	0%	19	0,7%
Reprovado (R)	35	6%	69	11,5%	32	5,7%	24	8,6%	23	17,8%	26	21%	12	8,9%	20	15,5%	241	9,5%
Trancamento	11	1,9%	22	3,7%	10	1,8%	16	5,7%	11	8,5%	13	10,5%	13	9,6%	6	4,7%	102	4%
Total	585	100%	598	100%	558	100%	280	100%	129	100%	124	100%	135	100%	129	100%	2538	100%

\* Foram destacadas na cor cinza as células em que o percentual de aprovados é menor do que o percentual geral de aprovados da atividade acadêmica curricular, considerando todo o período avaliado.

BIQ601–Bioquímica Celular

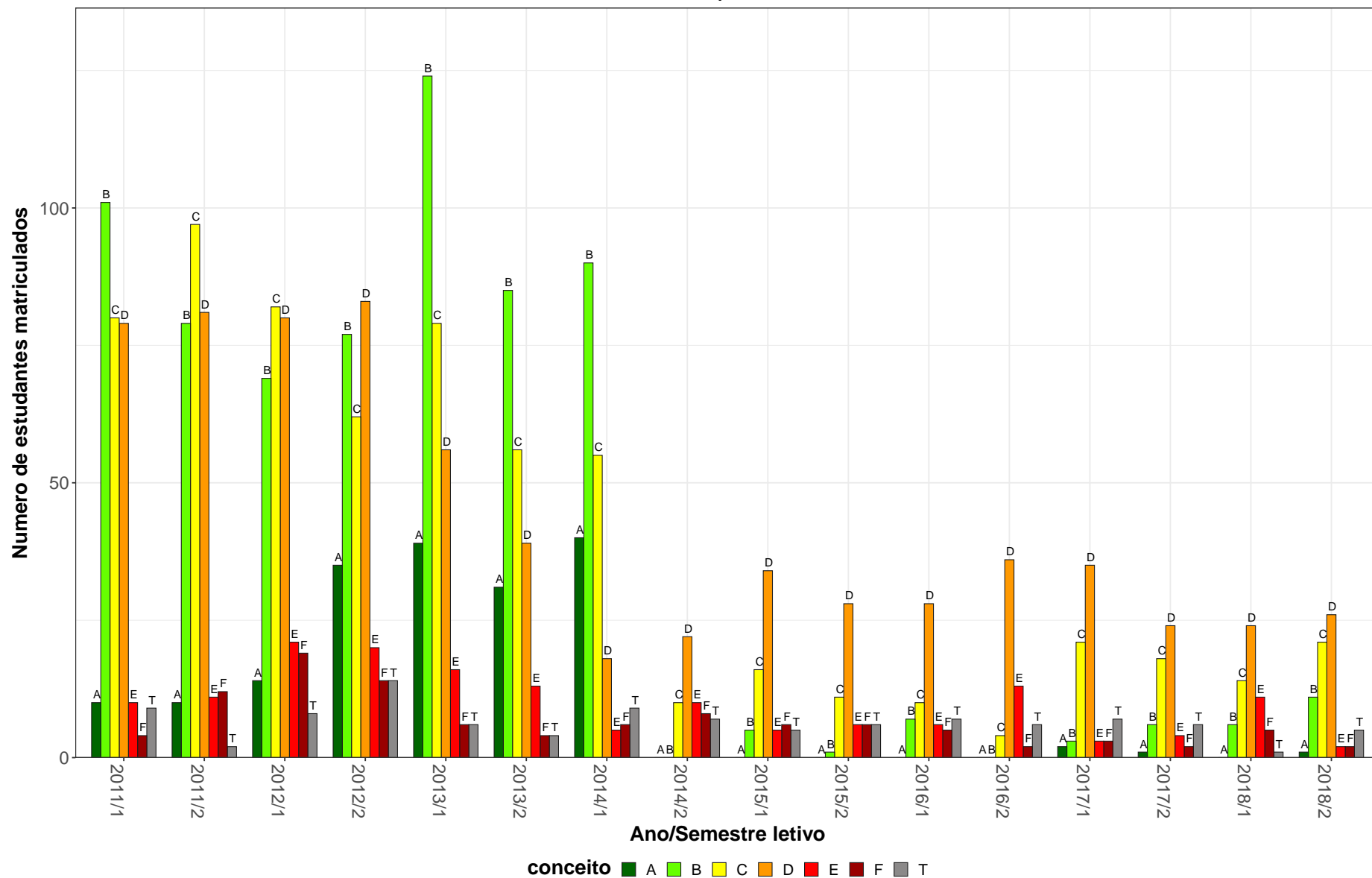


Figura 12: Conceito obtido pelos estudantes na atividade acadêmica curricular BIQ601-Bioquímica Celular no período de 2011 a 2018 no Instituto de Ciências Biológicas.



Tabela 14: Avaliação da atividade BIQ602-Imunologia Basica no período de 2011 e 2018

Situação	2011		2012		2013		2014		2015		2016		2017		2018		Total	
	Freq.	%	Freq.	%	Freq.	%	Freq.	%	Freq.	%	Freq.	%	Freq.	%	Freq.	%	Freq.	%
<b>Biomedicina (Bacharelado)</b>																		
Aprovado	39	90,7%	39	88,6%	38	95%	36	90%	23	79,3%	30	96,8%	39	92,9%	22	91,7%	266	90,8%
Reprovado (I)	1	2,3%	0	0%	0	0%	0	0%	1	3,4%	0	0%	0	0%	0	0%	2	0,7%
Reprovado (R)	2	4,7%	4	9,1%	2	5%	4	10%	4	13,8%	0	0%	1	2,4%	2	8,3%	19	6,5%
Trancamento	1	2,3%	1	2,3%	0	0%	0	0%	1	3,4%	1	3,2%	2	4,8%	0	0%	6	2%
Total	43	100%	44	100%	40	100%	40	100%	29	100%	31	100%	42	100%	24	100%	293	100%
<b>Farmácia Diurno (Bacharelado)</b>																		
Aprovado	125	94,7%	124	91,9%	130	94,9%	129	97%	74	83,1%	98	83,1%	118	85,5%	118	88,7%	916	90,2%
Reprovado (I)	0	0%	1	0,7%	0	0%	0	0%	0	0%	0	0%	0	0%	4	3%	5	0,5%
Reprovado (R)	5	3,8%	8	5,9%	2	1,5%	1	0,8%	9	10,1%	9	7,6%	13	9,4%	4	3%	51	5%
Trancamento	2	1,5%	2	1,5%	5	3,6%	3	2,3%	6	6,7%	11	9,3%	7	5,1%	7	5,3%	43	4,2%
Total	132	100%	135	100%	137	100%	133	100%	89	100%	118	100%	138	100%	133	100%	1015	100%
<b>Farmácia Noturno (Bacharelado)</b>																		
Aprovado	65	76,5%	63	79,7%	33	86,8%	81	74,3%	26	74,3%	41	71,9%	56	84,8%	50	86,2%	415	78,7%
Reprovado (I)	4	4,7%	3	3,8%	0	0%	0	0%	0	0%	0	0%	0	0%	0	0%	7	1,3%
Reprovado (R)	11	12,9%	10	12,7%	3	7,9%	25	22,9%	4	11,4%	10	17,5%	7	10,6%	8	13,8%	78	14,8%
Trancamento	5	5,9%	3	3,8%	2	5,3%	3	2,8%	5	14,3%	6	10,5%	3	4,5%	0	0%	27	5,1%
Total	85	100%	79	100%	38	100%	109	100%	35	100%	57	100%	66	100%	58	100%	527	100%
<b>Medicina Veterinária (Bacharelado)</b>																		
Aprovado	120	95,2%	95	97,9%	47	94%	0	-	0	-	0	-	0	-	1	100%	263	96%
Reprovado (I)	0	0%	0	0%	0	0%	0	-	0	-	0	-	0	-	0	0%	0	0%
Reprovado (R)	2	1,6%	1	1%	2	4%	0	-	0	-	0	-	0	-	0	0%	5	1,8%
Trancamento	4	3,2%	1	1%	1	2%	0	-	0	-	0	-	0	-	0	0%	6	2,2%
Total	126	100%	97	100%	50	100%	0	-	0	-	0	-	0	-	1	100%	274	100%

\* Foram destacadas na cor cinza as células em que o percentual de aprovados é menor do que o percentual geral de aprovados da atividade acadêmica curricular, considerando todo o período avaliado.

**Tabela 14: Avaliação da atividade BIQ602-Imunologia Basica no período de 2011 e 2018 (Continuação)**

Situação	2011		2012		2013		2014		2015		2016		2017		2018		Total	
	Freq.	%	Freq.	%	Freq.	%	Freq.	%	Freq.	%	Freq.	%	Freq.	%	Freq.	%	Freq.	%
<b>Nutrição (Bacharelado)</b>																		
Aprovado	2	100%	1	50%	9	90%	0	-	0	-	1	100%	0	-	0	-	13	86,7%
Reprovado (I)	0	0%	0	0%	0	0%	0	-	0	-	0	0%	0	-	0	-	0	0%
Reprovado (R)	0	0%	0	0%	1	10%	0	-	0	-	0	0%	0	-	0	-	1	6,7%
Trancamento	0	0%	1	50%	0	0%	0	-	0	-	0	0%	0	-	0	-	1	6,7%
Total	2	100%	2	100%	10	100%	0	-	0	-	1	100%	0	-	0	-	15	100%
<b>Odontologia (Bacharelado)</b>																		
Aprovado	145	99,3%	131	97,8%	70	98,6%	2	100%	0	-	0	-	0	-	0	-	348	98,6%
Reprovado (I)	0	0%	0	0%	0	0%	0	0%	0	-	0	-	0	-	0	-	0	0%
Reprovado (R)	0	0%	2	1,5%	0	0%	0	0%	0	-	0	-	0	-	0	-	2	0,6%
Trancamento	1	0,7%	1	0,7%	1	1,4%	0	0%	0	-	0	-	0	-	0	-	3	0,8%
Total	146	100%	134	100%	71	100%	2	100%	0	-	0	-	0	-	0	-	353	100%
<b>TOTAL</b>																		
Aprovado	499	92,8%	455	92,3%	327	94,5%	249	87,4%	123	80,4%	171	81,8%	213	86,6%	192	88,1%	2229	89,6%
Reprovado (I)	5	0,9%	4	0,8%	0	0%	0	0%	1	0,7%	0	0%	0	0%	4	1,8%	14	0,6%
Reprovado (R)	21	3,9%	25	5,1%	10	2,9%	30	10,5%	17	11,1%	20	9,6%	21	8,5%	15	6,9%	159	6,4%
Trancamento	13	2,4%	9	1,8%	9	2,6%	6	2,1%	12	7,8%	18	8,6%	12	4,9%	7	3,2%	86	3,5%
Total	538	100%	493	100%	346	100%	285	100%	153	100%	209	100%	246	100%	218	100%	2488	100%

\* Foram destacadas na cor cinza as células em que o percentual de aprovados é menor do que o percentual geral de aprovados da atividade acadêmica curricular, considerando todo o período avaliado.

BIQ602-Imunologia Basica

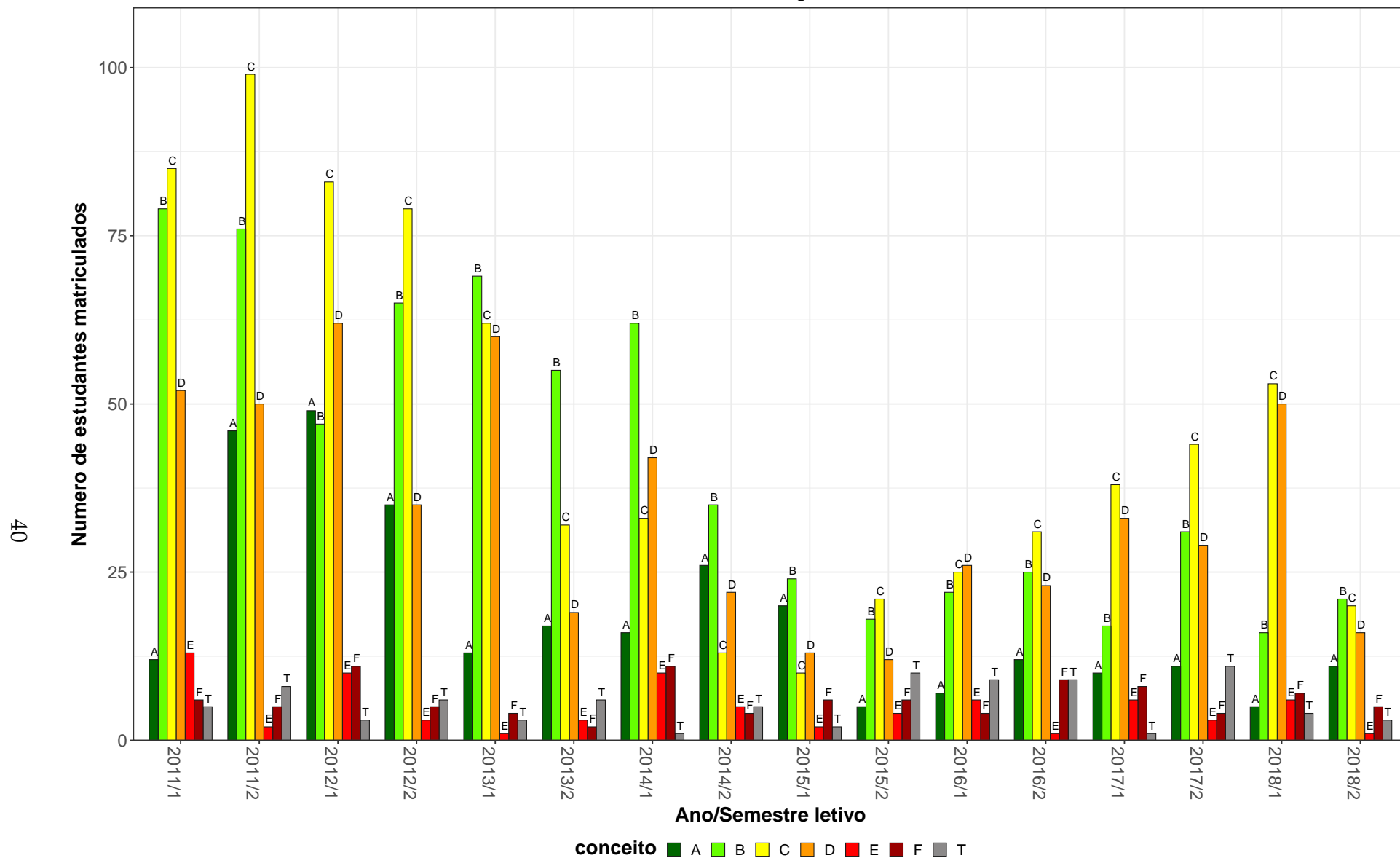


Figura 13: Conceito obtido pelos estudantes na atividade acadêmica curricular BIQ602-Imunologia Basica no período de 2011 a 2018 no Instituto de Ciências Biológicas.

## 2.3 Atividades acadêmicas curriculares ofertadas pelo Departamento BOT

Tabela 15: Avaliação da atividade BOT012-Taxonomia de Criptogamas no período de 2011 e 2018

Situação	2011		2012		2013		2014		2015		2016		2017		2018		Total	
	Freq.	%	Freq.	%	Freq.	%	Freq.	%	Freq.	%	Freq.	%	Freq.	%	Freq.	%	Freq.	%
<b>Ciências Biológicas Diurno (Bacharelado)</b>																		
Aprovado	72	86,7%	85	94,4%	66	97,1%	41	75,9%	24	77,4%	4	66,7%	2	33,3%	4	33,3%	298	85,1%
Reprovado (I)	0	0%	0	0%	0	0%	0	0%	1	3,2%	0	0%	0	0%	0	0%	1	0,3%
Reprovado (R)	9	10,8%	1	1,1%	2	2,9%	7	13%	4	12,9%	1	16,7%	2	33,3%	4	33,3%	30	8,6%
Trancamento	2	2,4%	4	4,4%	0	0%	6	11,1%	2	6,5%	1	16,7%	2	33,3%	4	33,3%	21	6%
Total	83	100%	90	100%	68	100%	54	100%	31	100%	6	100%	6	100%	12	100%	350	100%
<b>Ciências Biológicas Diurno (Licenciatura)</b>																		
Aprovado	14	77,8%	11	52,4%	31	79,5%	50	83,3%	57	86,4%	61	82,4%	84	88,4%	82	91,1%	390	84,2%
Reprovado (I)	0	0%	0	0%	1	2,6%	0	0%	1	1,5%	0	0%	0	0%	0	0%	2	0,4%
Reprovado (R)	1	5,6%	4	19%	2	5,1%	8	13,3%	3	4,5%	7	9,5%	5	5,3%	3	3,3%	33	7,1%
Trancamento	3	16,7%	6	28,6%	5	12,8%	2	3,3%	5	7,6%	6	8,1%	6	6,3%	5	5,6%	38	8,2%
Total	18	100%	21	100%	39	100%	60	100%	66	100%	74	100%	95	100%	90	100%	463	100%
<b>Ciências Biológicas Noturno (Licenciatura)</b>																		
Aprovado	74	83,1%	72	84,7%	80	74,8%	77	68,1%	56	67,5%	75	73,5%	77	70,6%	66	83,5%	577	75,2%
Reprovado (I)	0	0%	0	0%	0	0%	0	0%	2	2,4%	2	2%	2	1,8%	0	0%	6	0,8%
Reprovado (R)	11	12,4%	10	11,8%	22	20,6%	28	24,8%	18	21,7%	13	12,7%	12	11%	8	10,1%	122	15,9%
Trancamento	4	4,5%	3	3,5%	5	4,7%	8	7,1%	7	8,4%	12	11,8%	18	16,5%	5	6,3%	62	8,1%
Total	89	100%	85	100%	107	100%	113	100%	83	100%	102	100%	109	100%	79	100%	767	100%
<b>TOTAL</b>																		
Aprovado	161	84,3%	168	85,7%	178	82,8%	168	74%	137	76,1%	140	76,9%	164	77,4%	152	84%	1268	80,1%
Reprovado (I)	0	0%	0	0%	1	0,5%	0	0%	4	2,2%	2	1,1%	2	0,9%	0	0%	9	0,6%
Reprovado (R)	21	11%	15	7,7%	26	12,1%	43	18,9%	25	13,9%	21	11,5%	20	9,4%	15	8,3%	186	11,7%
Trancamento	9	4,7%	13	6,6%	10	4,7%	16	7%	14	7,8%	19	10,4%	26	12,3%	14	7,7%	121	7,6%
Total	191	100%	196	100%	215	100%	227	100%	180	100%	182	100%	212	100%	181	100%	1584	100%

\* Foram destacadas na cor cinza as células em que o percentual de aprovados é menor do que o percentual geral de aprovados da atividade acadêmica curricular, considerando todo o período avaliado.

BOT012-Taxonomia de Criptogamas

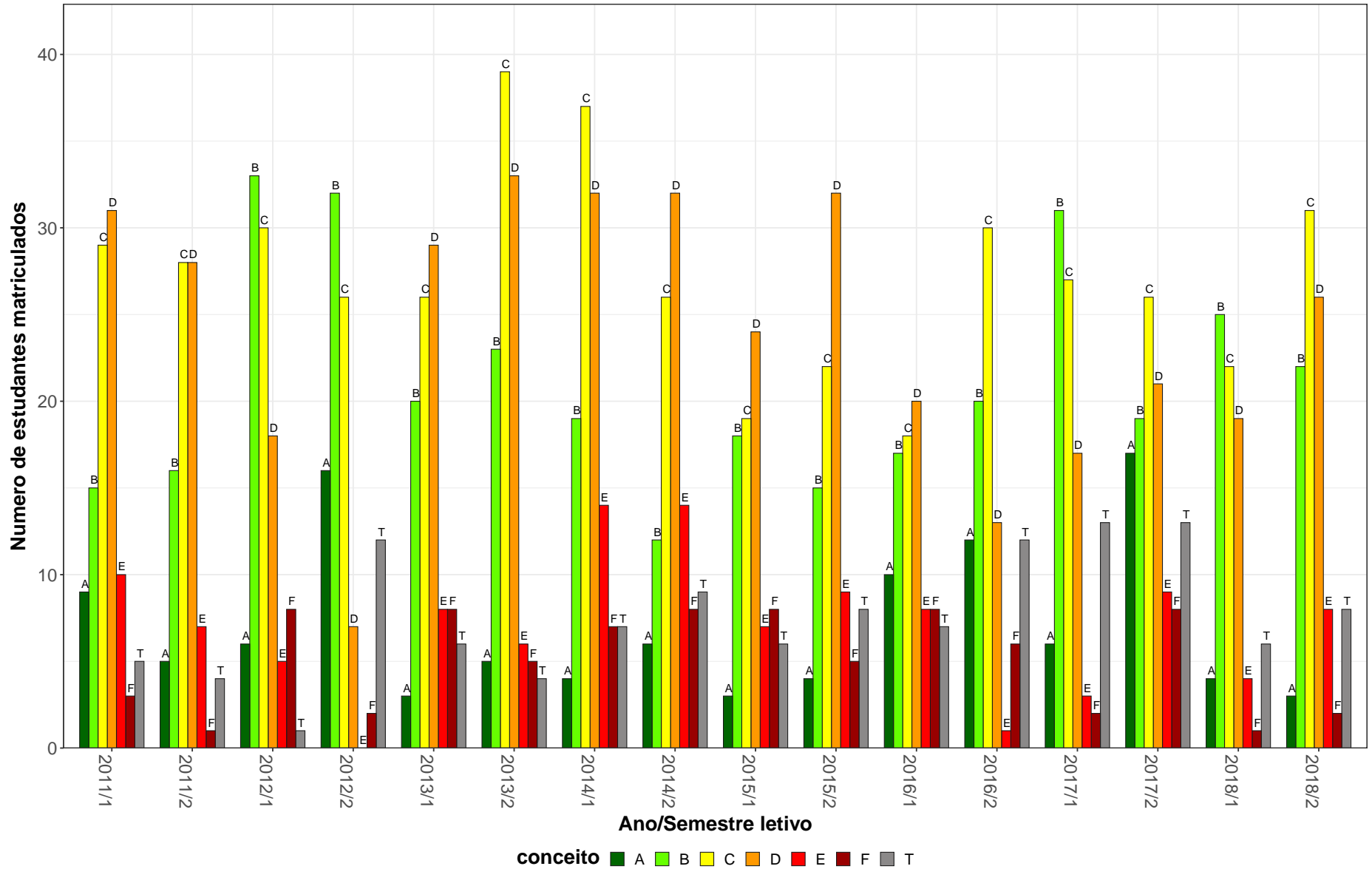


Figura 14: Conceito obtido pelos estudantes na atividade acadêmica curricular BOT012-Taxonomia de Criptogamas no período de 2011 a 2018 no Instituto de Ciências Biológicas.

Tabela 16: Avaliação da atividade BOT017-Fisiologia Vegetal no período de 2011 e 2018

Situação	2011		2012		2013		2014		2015		2016		2017		2018		Total	
	Freq.	%	Freq.	%	Freq.	%	Freq.	%	Freq.	%	Freq.	%	Freq.	%	Freq.	%	Freq.	%
<b>Ciências Biológicas Diurno (Bacharelado)</b>																		
Aprovado	54	88,5%	42	84%	52	67,5%	56	76,7%	51	73,9%	80	80,8%	60	76,9%	47	61%	442	75,7%
Reprovado (I)	0	0%	1	2%	3	3,9%	1	1,4%	1	1,4%	0	0%	2	2,6%	5	6,5%	13	2,2%
Reprovado (R)	7	11,5%	3	6%	17	22,1%	14	19,2%	15	21,7%	11	11,1%	13	16,7%	23	29,9%	103	17,6%
Trancamento	0	0%	4	8%	5	6,5%	2	2,7%	2	2,9%	8	8,1%	3	3,8%	2	2,6%	26	4,5%
Total	61	100%	50	100%	77	100%	73	100%	69	100%	99	100%	78	100%	77	100%	584	100%
<b>Ciências Biológicas Diurno (Licenciatura)</b>																		
Aprovado	21	77,8%	17	85%	9	81,8%	5	71,4%	10	71,4%	14	73,7%	16	66,7%	22	73,3%	114	75%
Reprovado (I)	0	0%	0	0%	1	9,1%	0	0%	0	0%	0	0%	0	0%	0	0%	1	0,7%
Reprovado (R)	6	22,2%	2	10%	1	9,1%	2	28,6%	4	28,6%	3	15,8%	8	33,3%	6	20%	32	21,1%
Trancamento	0	0%	1	5%	0	0%	0	0%	0	0%	2	10,5%	0	0%	2	6,7%	5	3,3%
Total	27	100%	20	100%	11	100%	7	100%	14	100%	19	100%	24	100%	30	100%	152	100%
<b>Ciências Biológicas Noturno (Licenciatura)</b>																		
Aprovado	64	85,3%	80	78,4%	64	75,3%	42	67,7%	62	64,6%	66	65,3%	78	66,7%	61	61%	517	70,1%
Reprovado (I)	1	1,3%	3	2,9%	2	2,4%	4	6,5%	2	2,1%	0	0%	6	5,1%	3	3%	21	2,8%
Reprovado (R)	4	5,3%	11	10,8%	15	17,6%	14	22,6%	29	30,2%	26	25,7%	30	25,6%	28	28%	157	21,3%
Trancamento	6	8%	8	7,8%	4	4,7%	2	3,2%	3	3,1%	9	8,9%	3	2,6%	8	8%	43	5,8%
Total	75	100%	102	100%	85	100%	62	100%	96	100%	101	100%	117	100%	100	100%	738	100%
<b>TOTAL</b>																		
Aprovado	140	84,8%	139	80,3%	126	72,4%	103	72,5%	124	68,9%	160	73,1%	154	70,3%	130	62,8%	1076	72,8%
Reprovado (I)	1	0,6%	4	2,3%	6	3,4%	5	3,5%	3	1,7%	0	0%	8	3,7%	8	3,9%	35	2,4%
Reprovado (R)	18	10,9%	17	9,8%	33	19%	30	21,1%	48	26,7%	40	18,3%	51	23,3%	57	27,5%	294	19,9%
Trancamento	6	3,6%	13	7,5%	9	5,2%	4	2,8%	5	2,8%	19	8,7%	6	2,7%	12	5,8%	74	5%
Total	165	100%	173	100%	174	100%	142	100%	180	100%	219	100%	219	100%	207	100%	1479	100%

\* Foram destacadas na cor cinza as células em que o percentual de aprovados é menor do que o percentual geral de aprovados da atividade acadêmica curricular, considerando todo o período avaliado.

BOT017-Fisiologia Vegetal

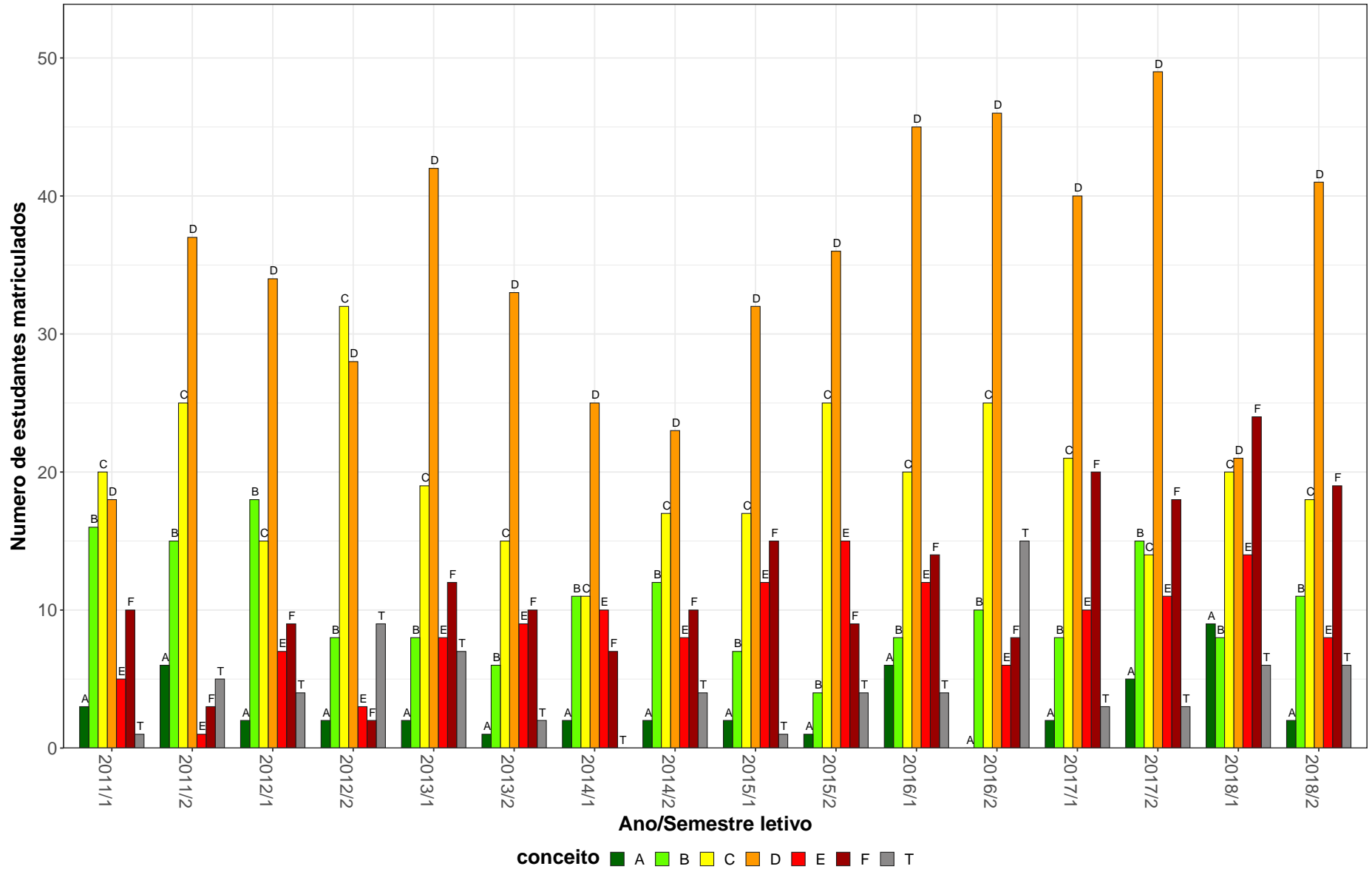


Figura 15: Conceito obtido pelos estudantes na atividade acadêmica curricular BOT017-Fisiologia Vegetal no período de 2011 a 2018 no Instituto de Ciências Biológicas.

Tabela 17: Avaliação da atividade BOT018-Anatomia Vegetal no período de 2011 e 2018

Situação	2011		2012		2013		2014		2015		2016		2017		2018		Total	
	Freq.	%	Freq.	%	Freq.	%	Freq.	%	Freq.	%	Freq.	%	Freq.	%	Freq.	%	Freq.	%
<b>Ciências Biológicas Diurno (Bacharelado)</b>																		
Aprovado	48	84,2%	72	83,7%	69	83,1%	51	82,3%	73	90,1%	52	77,6%	59	85,5%	66	90,4%	490	84,8%
Reprovado (I)	4	7%	1	1,2%	1	1,2%	5	8,1%	3	3,7%	2	3%	0	0%	3	4,1%	19	3,3%
Reprovado (R)	2	3,5%	6	7%	9	10,8%	4	6,5%	4	4,9%	3	4,5%	7	10,1%	2	2,7%	37	6,4%
Trancamento	3	5,3%	7	8,1%	4	4,8%	2	3,2%	1	1,2%	10	14,9%	3	4,3%	2	2,7%	32	5,5%
Total	57	100%	86	100%	83	100%	62	100%	81	100%	67	100%	69	100%	73	100%	578	100%
<b>Ciências Biológicas Diurno (Licenciatura)</b>																		
Aprovado	23	85,2%	9	100%	11	84,6%	10	90,9%	12	85,7%	22	81,5%	21	95,5%	16	84,2%	124	87,3%
Reprovado (I)	2	7,4%	0	0%	0	0%	1	9,1%	0	0%	0	0%	0	0%	0	0%	3	2,1%
Reprovado (R)	2	7,4%	0	0%	1	7,7%	0	0%	1	7,1%	0	0%	1	4,5%	1	5,3%	6	4,2%
Trancamento	0	0%	0	0%	1	7,7%	0	0%	1	7,1%	5	18,5%	0	0%	2	10,5%	9	6,3%
Total	27	100%	9	100%	13	100%	11	100%	14	100%	27	100%	22	100%	19	100%	142	100%
<b>Ciências Biológicas Noturno (Licenciatura)</b>																		
Aprovado	82	89,1%	72	82,8%	62	86,1%	59	67,8%	75	78,1%	64	80%	71	71%	55	68,8%	540	77,8%
Reprovado (I)	3	3,3%	1	1,1%	1	1,4%	5	5,7%	2	2,1%	1	1,2%	0	0%	10	12,5%	23	3,3%
Reprovado (R)	6	6,5%	12	13,8%	3	4,2%	15	17,2%	15	15,6%	7	8,8%	27	27%	9	11,2%	94	13,5%
Trancamento	1	1,1%	2	2,3%	6	8,3%	8	9,2%	4	4,2%	8	10%	2	2%	6	7,5%	37	5,3%
Total	92	100%	87	100%	72	100%	87	100%	96	100%	80	100%	100	100%	80	100%	694	100%
<b>TOTAL</b>																		
Aprovado	153	85,5%	154	84,2%	143	84,6%	120	75%	160	83,3%	138	79,3%	151	79,1%	137	79,7%	1156	81,4%
Reprovado (I)	9	5%	2	1,1%	2	1,2%	11	6,9%	5	2,6%	3	1,7%	0	0%	13	7,6%	45	3,2%
Reprovado (R)	12	6,7%	18	9,8%	13	7,7%	19	11,9%	20	10,4%	10	5,7%	35	18,3%	12	7%	139	9,8%
Trancamento	5	2,8%	9	4,9%	11	6,5%	10	6,2%	7	3,6%	23	13,2%	5	2,6%	10	5,8%	80	5,6%
Total	179	100%	183	100%	169	100%	160	100%	192	100%	174	100%	191	100%	172	100%	1420	100%

\* Foram destacadas na cor cinza as células em que o percentual de aprovados é menor do que o percentual geral de aprovados da atividade acadêmica curricular, considerando todo o período avaliado.



BOT018–Anatomia Vegetal

46

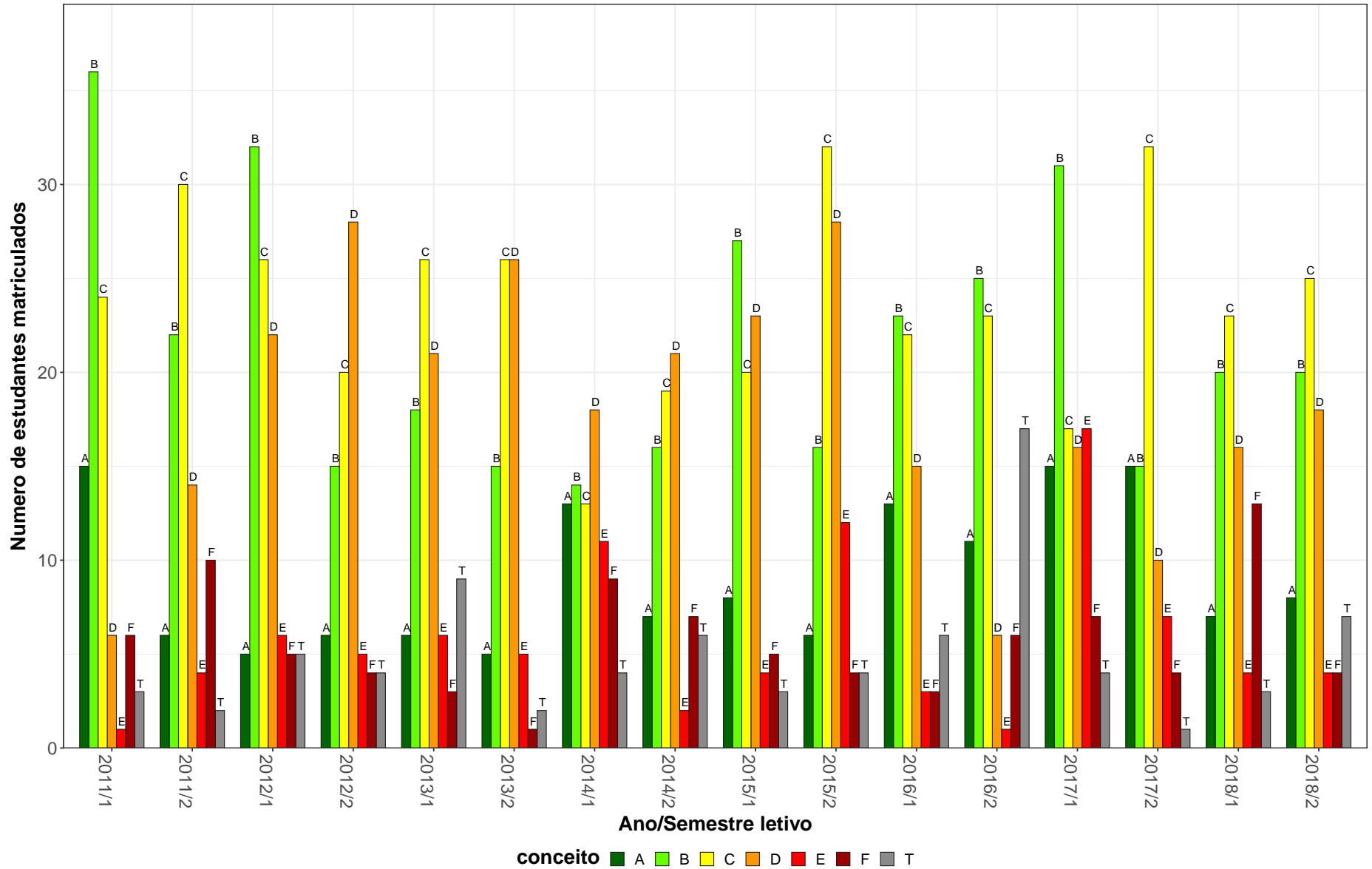


Figura 16: Conceito obtido pelos estudantes na atividade acadêmica curricular BOT018-Anatomia Vegetal no período de 2011 a 2018 no Instituto de Ciências Biológicas.

## 2.4 Atividades acadêmicas curriculares ofertadas pelo Departamento FAR

Tabela 18: Avaliação da atividade FAR024-Farmacologia Basica F no período de 2011 e 2018

Situação	2011		2012		2013		2014		2015		2016		2017		2018		Total	
	Freq.	%	Freq.	%	Freq.	%	Freq.	%	Freq.	%	Freq.	%	Freq.	%	Freq.	%	Freq.	%
<b>Biomedicina (Bacharelado)</b>																		
Aprovado	0	-	25	83,3%	30	88,2%	29	90,6%	41	91,1%	27	93,1%	27	84,4%	9	56,2%	188	86,2%
Reprovado (I)	0	-	0	0%	0	0%	0	0%	0	0%	0	0%	0	0%	0	0%	0	0%
Reprovado (R)	0	-	1	3,3%	2	5,9%	2	6,2%	2	4,4%	1	3,4%	2	6,2%	7	43,8%	17	7,8%
Trancamento	0	-	4	13,3%	2	5,9%	1	3,1%	2	4,4%	1	3,4%	3	9,4%	0	0%	13	6%
Total	0	-	30	100%	34	100%	32	100%	45	100%	29	100%	32	100%	16	100%	218	100%
<b>Farmácia Diurno (Bacharelado)</b>																		
Aprovado	111	88,1%	100	93,5%	115	93,5%	94	79%	103	87,3%	84	84,8%	83	74,8%	114	90,5%	804	86,5%
Reprovado (I)	1	0,8%	0	0%	1	0,8%	0	0%	0	0%	1	1%	1	0,9%	2	1,6%	6	0,6%
Reprovado (R)	10	7,9%	4	3,7%	5	4,1%	22	18,5%	12	10,2%	12	12,1%	25	22,5%	4	3,2%	94	10,1%
Trancamento	4	3,2%	3	2,8%	2	1,6%	3	2,5%	3	2,5%	2	2%	2	1,8%	6	4,8%	25	2,7%
Total	126	100%	107	100%	123	100%	119	100%	118	100%	99	100%	111	100%	126	100%	929	100%
<b>Farmácia Noturno (Bacharelado)</b>																		
Aprovado	1	100%	43	95,6%	54	77,1%	49	86%	48	92,3%	30	78,9%	35	92,1%	35	92,1%	295	87%
Reprovado (I)	0	0%	1	2,2%	4	5,7%	0	0%	1	1,9%	1	2,6%	1	2,6%	1	2,6%	9	2,7%
Reprovado (R)	0	0%	1	2,2%	10	14,3%	6	10,5%	1	1,9%	3	7,9%	1	2,6%	1	2,6%	23	6,8%
Trancamento	0	0%	0	0%	2	2,9%	2	3,5%	2	3,8%	4	10,5%	1	2,6%	1	2,6%	12	3,5%
Total	1	100%	45	100%	70	100%	57	100%	52	100%	38	100%	38	100%	38	100%	339	100%
<b>TOTAL</b>																		
Aprovado	112	88,2%	169	91,8%	199	87,7%	172	82,7%	192	89,3%	142	85%	145	80,1%	158	87,8%	1289	86,6%
Reprovado (I)	1	0,8%	1	0,5%	5	2,2%	0	0%	1	0,5%	2	1,2%	2	1,1%	3	1,7%	15	1%
Reprovado (R)	10	7,9%	7	3,8%	17	7,5%	30	14,4%	15	7%	16	9,6%	28	15,5%	12	6,7%	135	9,1%
Trancamento	4	3,1%	7	3,8%	6	2,6%	6	2,9%	7	3,3%	7	4,2%	6	3,3%	7	3,9%	50	3,4%
Total	127	100%	184	100%	227	100%	208	100%	215	100%	167	100%	181	100%	180	100%	1489	100%

\* Foram destacadas na cor cinza as células as células em que o percentual de aprovados é menor do que o percentual geral de aprovados da atividade acadêmica curricular, considerando todo o período avaliado.

FAR024–Farmacologia Basica F

48

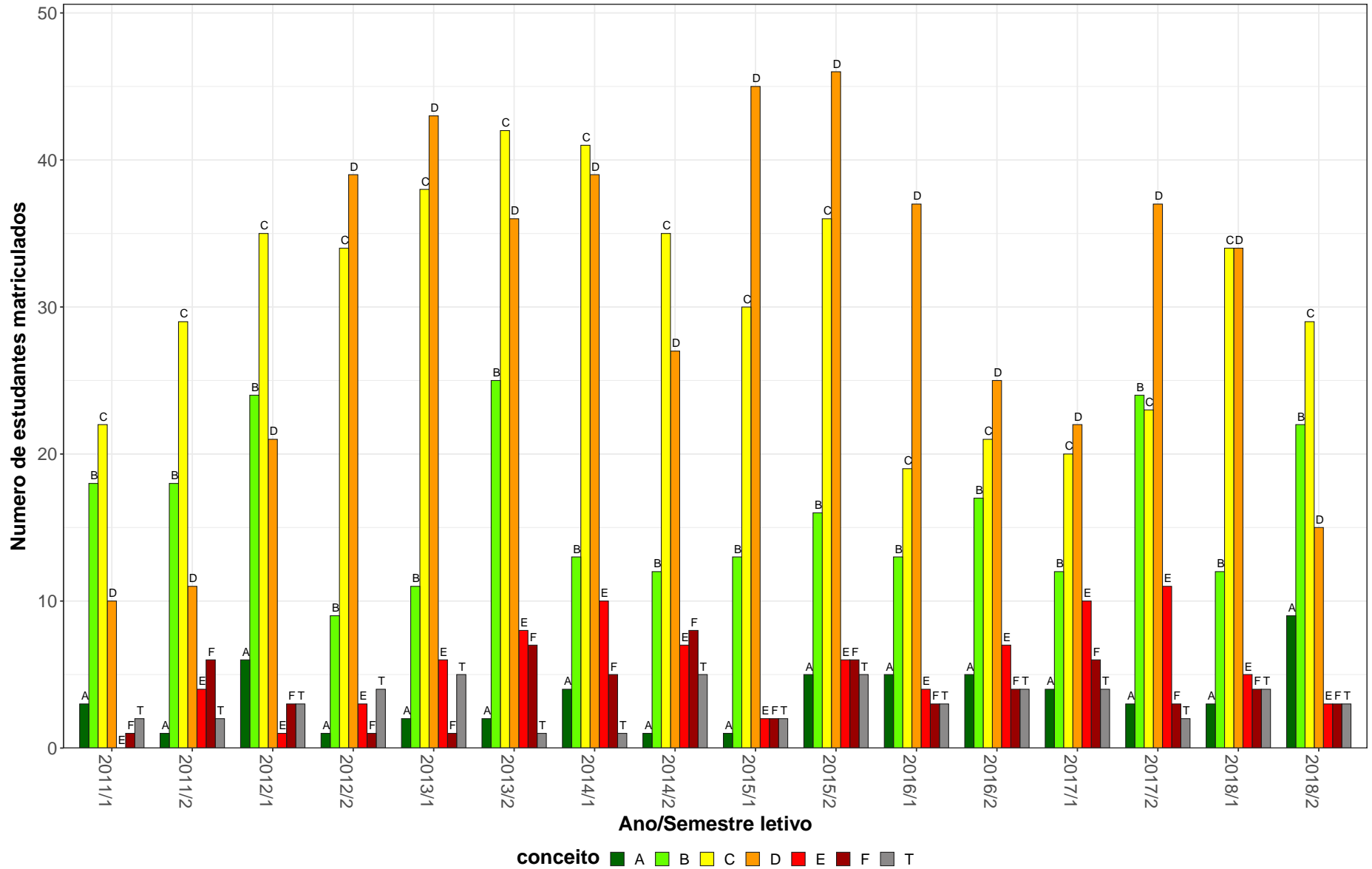


Figura 17: Conceito obtido pelos estudantes na atividade acadêmica curricular FAR024-Farmacologia Basica F no período de 2011 a 2018 no Instituto de Ciências Biológicas.

## 2.5 Atividades acadêmicas curriculares ofertadas pelo Departamento FIB

Tabela 19: Avaliação da atividade FIB001-Biofísica no período de 2011 e 2018

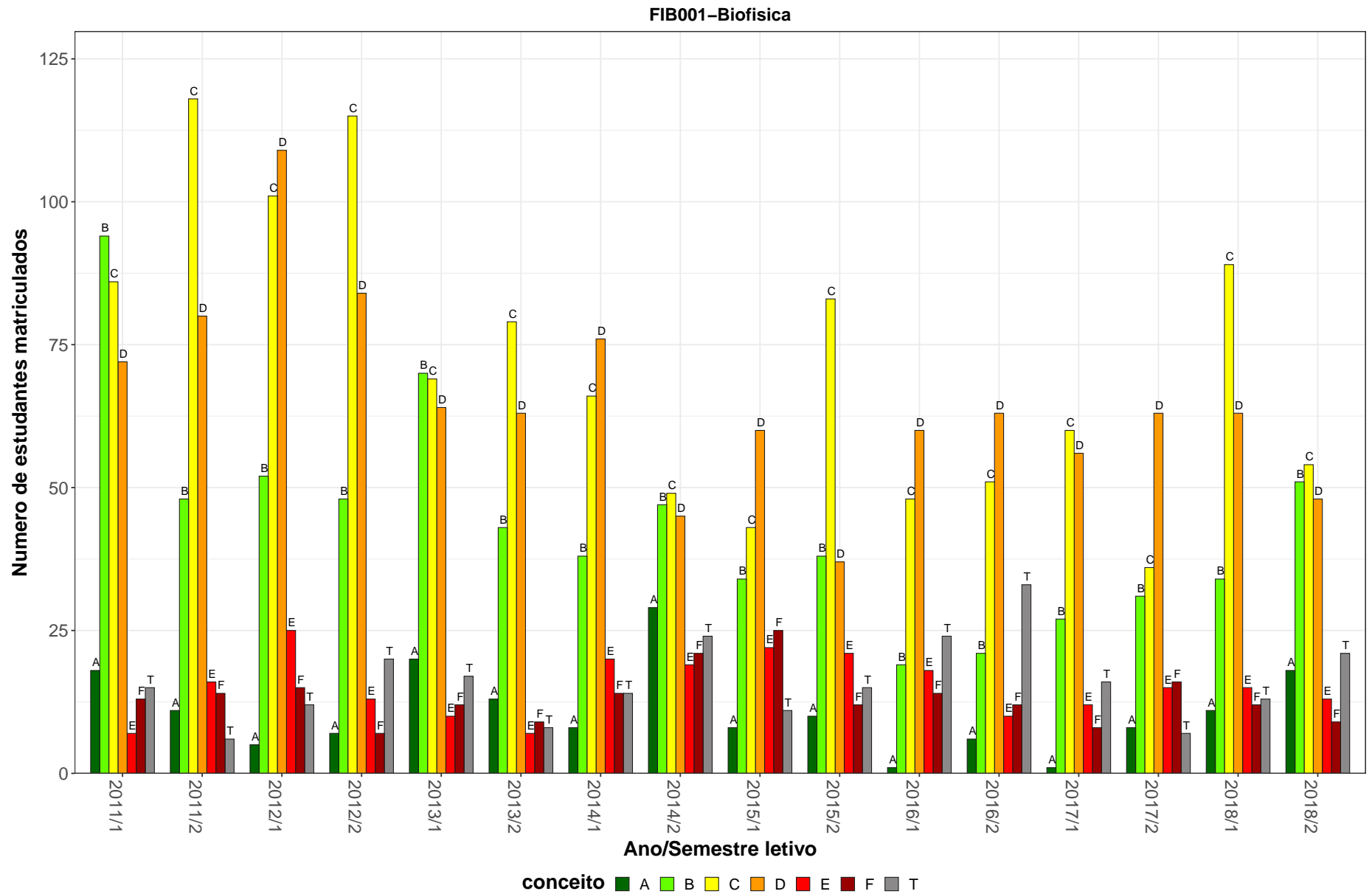
Situação	2011		2012		2013		2014		2015		2016		2017		2018		Total	
	Freq.	%	Freq.	%	Freq.	%	Freq.	%	Freq.	%	Freq.	%	Freq.	%	Freq.	%	Freq.	%
<b>Ciências Biológicas Diurno (Bacharelado)</b>																		
Aprovado	83	90,2%	83	92,2%	65	89%	48	73,8%	30	76,9%	1	6,7%	6	42,9%	11	52,4%	327	80%
Reprovado (I)	0	0%	0	0%	0	0%	0	0%	0	0%	0	0%	0	0%	0	0%	0	0%
Reprovado (R)	8	8,7%	7	7,8%	5	6,8%	11	16,9%	9	23,1%	7	46,7%	6	42,9%	5	23,8%	58	14,2%
Trancamento	1	1,1%	0	0%	3	4,1%	6	9,2%	0	0%	7	46,7%	2	14,3%	5	23,8%	24	5,9%
Total	92	100%	90	100%	73	100%	65	100%	39	100%	15	100%	14	100%	21	100%	409	100%
<b>Ciências Biológicas Diurno (Licenciatura)</b>																		
Aprovado	14	82,4%	8	42,1%	32	80%	50	83,3%	56	86,2%	64	82,1%	76	77,6%	85	87,6%	385	81,2%
Reprovado (I)	0	0%	0	0%	0	0%	0	0%	0	0%	0	0%	0	0%	0	0%	0	0%
Reprovado (R)	2	11,8%	5	26,3%	2	5%	8	13,3%	5	7,7%	6	7,7%	13	13,3%	7	7,2%	48	10,1%
Trancamento	1	5,9%	6	31,6%	6	15%	2	3,3%	4	6,2%	8	10,3%	9	9,2%	5	5,2%	41	8,6%
Total	17	100%	19	100%	40	100%	60	100%	65	100%	78	100%	98	100%	97	100%	474	100%
<b>Ciências Biológicas Noturno (Licenciatura)</b>																		
Aprovado	98	86,7%	91	75,8%	105	81,4%	97	63,8%	80	66,1%	55	56,7%	69	75,8%	106	74,6%	701	72,6%
Reprovado (I)	0	0%	0	0%	0	0%	0	0%	0	0%	0	0%	0	0%	0	0%	0	0%
Reprovado (R)	12	10,6%	22	18,3%	20	15,5%	39	25,7%	26	21,5%	20	20,6%	17	18,7%	21	14,8%	177	18,3%
Trancamento	3	2,7%	7	5,8%	4	3,1%	16	10,5%	15	12,4%	22	22,7%	5	5,5%	15	10,6%	87	9%
Total	113	100%	120	100%	129	100%	152	100%	121	100%	97	100%	91	100%	142	100%	965	100%
<b>Fisioterapia (Bacharelado)</b>																		
Aprovado	63	75%	80	89,9%	80	94,1%	55	70,5%	53	63,1%	63	74,1%	31	86,1%	51	79,7%	476	78,7%
Reprovado (I)	0	0%	0	0%	0	0%	0	0%	2	2,4%	3	3,5%	0	0%	0	0%	5	0,8%
Reprovado (R)	15	17,9%	3	3,4%	3	3,5%	10	12,8%	25	29,8%	11	12,9%	4	11,1%	9	14,1%	80	13,2%
Trancamento	6	7,1%	6	6,7%	2	2,4%	13	16,7%	4	4,8%	8	9,4%	1	2,8%	4	6,2%	44	7,3%
Total	84	100%	89	100%	85	100%	78	100%	84	100%	85	100%	36	100%	64	100%	605	100%

\* Foram destacadas na cor cinza as células em que o percentual de aprovados é menor do que o percentual geral de aprovados da atividade acadêmica curricular, considerando todo o período avaliado.

**Tabela 19: Avaliação da atividade FIB001-Biofísica no período de 2011 e 2018 (Continuação)**

Situação	2011		2012		2013		2014		2015		2016		2017		2018		Total	
	Freq.	%	Freq.	%	Freq.	%	Freq.	%	Freq.	%	Freq.	%	Freq.	%	Freq.	%	Freq.	%
<b>Medicina Veterinária (Bacharelado)</b>																		
Aprovado	119	93%	114	88,4%	60	88,2%	108	93,9%	94	85,5%	86	81,9%	99	86,1%	113	90,4%	793	88,6%
Reprovado (I)	0	0%	0	0%	0	0%	0	0%	0	0%	0	0%	0	0%	0	0%	0	0%
Reprovado (R)	5	3,9%	9	7%	4	5,9%	6	5,2%	13	11,8%	7	6,7%	10	8,7%	7	5,6%	61	6,8%
Trancamento	4	3,1%	6	4,7%	4	5,9%	1	0,9%	3	2,7%	12	11,4%	6	5,2%	5	4%	41	4,6%
Total	128	100%	129	100%	68	100%	115	100%	110	100%	105	100%	115	100%	125	100%	895	100%
<b>Odontologia (Bacharelado)</b>																		
Aprovado	144	92,9%	133	87,5%	79	88,8%	0	-	0	-	0	-	0	-	0	-	356	89,9%
Reprovado (I)	0	0%	0	0%	0	0%	0	-	0	-	0	-	0	-	0	-	0	0%
Reprovado (R)	8	5,2%	13	8,6%	4	4,5%	0	-	0	-	0	-	0	-	0	-	25	6,3%
Trancamento	3	1,9%	6	3,9%	6	6,7%	0	-	0	-	0	-	0	-	0	-	15	3,8%
Total	155	100%	152	100%	89	100%	0	-	0	-	0	-	0	-	0	-	396	100%
<b>TOTAL</b>																		
Aprovado	527	88,1%	521	85%	421	87%	358	76,2%	313	74,7%	269	70,8%	282	79,2%	368	81,6%	3059	81,1%
Reprovado (I)	0	0%	0	0%	0	0%	0	0%	2	0,5%	3	0,8%	0	0%	0	0%	5	0,1%
Reprovado (R)	50	8,4%	60	9,8%	38	7,9%	74	15,7%	78	18,6%	51	13,4%	51	14,3%	49	10,9%	451	12%
Trancamento	21	3,5%	32	5,2%	25	5,2%	38	8,1%	26	6,2%	57	15%	23	6,5%	34	7,5%	256	6,8%
Total	598	100%	613	100%	484	100%	470	100%	419	100%	380	100%	356	100%	451	100%	3771	100%

\* Foram destacadas na cor cinza as células em que o percentual de aprovados é menor do que o percentual geral de aprovados da atividade acadêmica curricular, considerando todo o período avaliado.



**Figura 18: Conceito obtido pelos estudantes na atividade acadêmica curricular FIB001-Biofísica no período de 2011 a 2018 no Instituto de Ciências Biológicas.**

**Tabela 20: Avaliação da atividade FIB018-Fisiologia e Biofísica Aplicada A Educação Física no período de 2011 e 2018**

Situação	2011		2012		2013		2014		2015		2016		2017		2018		Total	
	Freq.	%	Freq.	%	Freq.	%	Freq.	%	Freq.	%	Freq.	%	Freq.	%	Freq.	%	Freq.	%
<b>Educação Física Diurno (Bacharelado)</b>																		
Aprovado	65	67%	47	55,3%	58	66,7%	46	63%	42	75%	52	86,7%	47	82,5%	34	54,8%	391	67,8%
Reprovado (I)	2	2,1%	0	0%	0	0%	0	0%	0	0%	0	0%	0	0%	0	0%	2	0,3%
Reprovado (R)	24	24,7%	36	42,4%	26	29,9%	25	34,2%	11	19,6%	7	11,7%	4	7%	19	30,6%	152	26,3%
Trancamento	6	6,2%	2	2,4%	3	3,4%	2	2,7%	3	5,4%	1	1,7%	6	10,5%	9	14,5%	32	5,5%
Total	97	100%	85	100%	87	100%	73	100%	56	100%	60	100%	57	100%	62	100%	577	100%
<b>Educação Física Diurno (Licenciatura)</b>																		
Aprovado	28	62,2%	25	47,2%	51	54,8%	34	50%	28	54,9%	40	78,4%	43	70,5%	23	41,8%	272	57%
Reprovado (I)	2	4,4%	0	0%	0	0%	0	0%	0	0%	0	0%	0	0%	0	0%	2	0,4%
Reprovado (R)	15	33,3%	25	47,2%	35	37,6%	33	48,5%	19	37,3%	10	19,6%	12	19,7%	24	43,6%	173	36,3%
Trancamento	0	0%	3	5,7%	7	7,5%	1	1,5%	4	7,8%	1	2%	6	9,8%	8	14,5%	30	6,3%
Total	45	100%	53	100%	93	100%	68	100%	51	100%	51	100%	61	100%	55	100%	477	100%
<b>TOTAL</b>																		
Aprovado	93	65,5%	72	52,2%	109	60,6%	81	57%	70	64,8%	92	82,9%	90	76,3%	57	48,7%	664	62,9%
Reprovado (I)	4	2,8%	0	0%	0	0%	0	0%	0	0%	0	0%	0	0%	0	0%	4	0,4%
Reprovado (R)	39	27,5%	61	44,2%	61	33,9%	58	40,8%	31	28,7%	17	15,3%	16	13,6%	43	36,8%	326	30,9%
Trancamento	6	4,2%	5	3,6%	10	5,6%	3	2,1%	7	6,5%	2	1,8%	12	10,2%	17	14,5%	62	5,9%
Total	142	100%	138	100%	180	100%	142	100%	108	100%	111	100%	118	100%	117	100%	1056	100%

\* Foram destacadas na cor cinza as células em que o percentual de aprovados é menor do que o percentual geral de aprovados da atividade acadêmica curricular, considerando todo o período avaliado.

FIB018–Fisiologia e Biofísica Aplicada A Educação Física

53

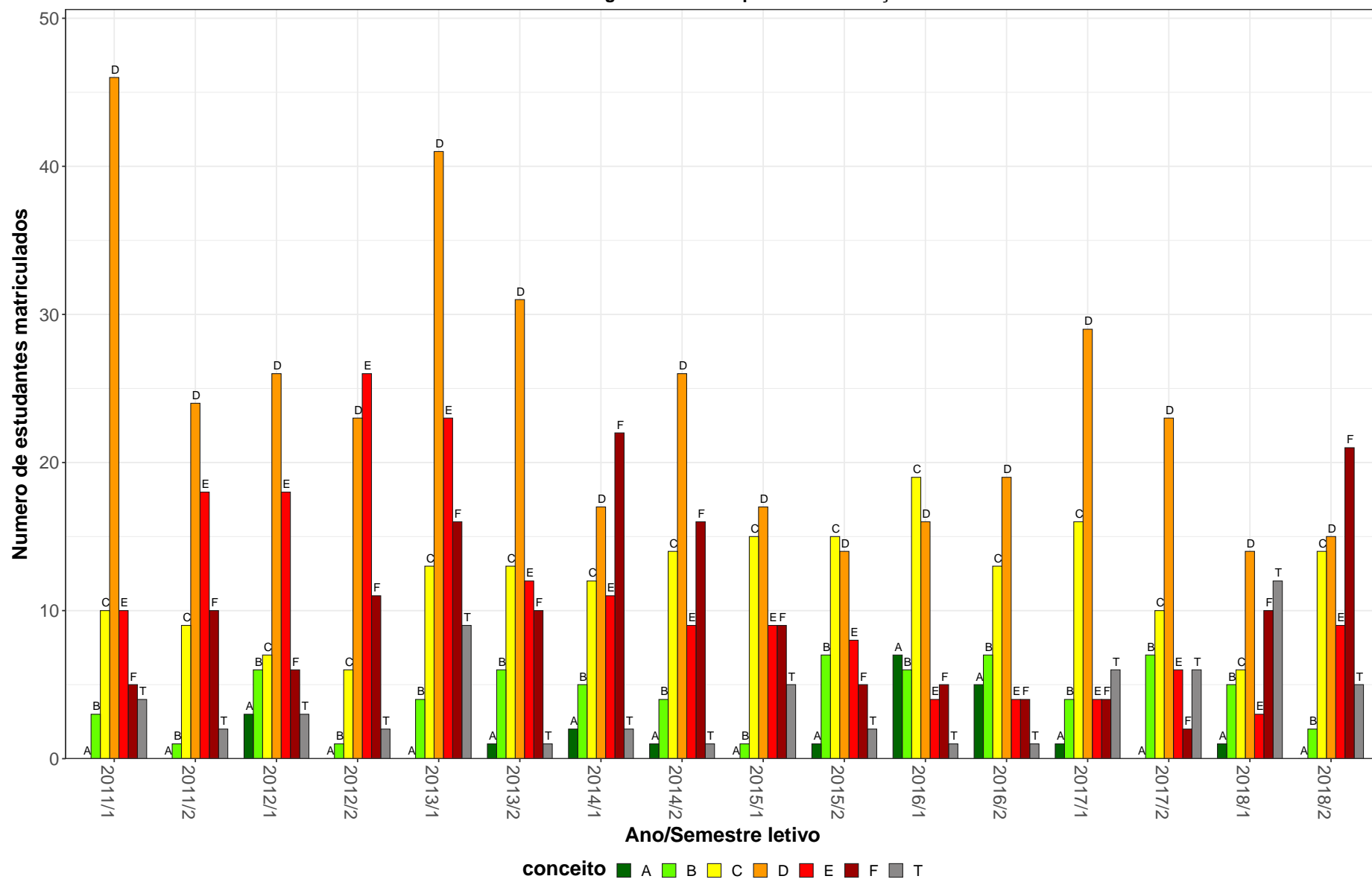


Figura 19: Conceito obtido pelos estudantes na atividade acadêmica curricular FIB018-Fisiologia e Biofísica Aplicada A Educação Física no período de 2011 a 2018 no Instituto de Ciências Biológicas.



**Tabela 21: Avaliação da atividade FIB033-Fisiologia e Biofísica no período de 2011 e 2018**

Situação	2011		2012		2013		2014		2015		2016		2017		2018		Total	
	Freq.	%	Freq.	%	Freq.	%	Freq.	%	Freq.	%	Freq.	%	Freq.	%	Freq.	%	Freq.	%
<b>Curso Superior de Tecnologia em Radiologia (Tecnólogo)</b>																		
Aprovado	71	81,6%	64	75,3%	53	52%	51	54,3%	56	57,1%	59	60,8%	48	51,1%	51	58,6%	453	60,9%
Reprovado (I)	3	3,4%	1	1,2%	9	8,8%	18	19,1%	22	22,4%	22	22,7%	15	16%	5	5,7%	95	12,8%
Reprovado (R)	9	10,3%	16	18,8%	22	21,6%	6	6,4%	10	10,2%	7	7,2%	15	16%	18	20,7%	103	13,8%
Trancamento	4	4,6%	4	4,7%	18	17,6%	19	20,2%	10	10,2%	9	9,3%	16	17%	13	14,9%	93	12,5%
Total	87	100%	85	100%	102	100%	94	100%	98	100%	97	100%	94	100%	87	100%	744	100%
<b>TOTAL</b>																		
Aprovado	71	81,6%	65	75,6%	53	52%	51	54,3%	56	57,1%	59	60,8%	48	51,1%	51	58,6%	454	60,9%
Reprovado (I)	3	3,4%	1	1,2%	9	8,8%	18	19,1%	22	22,4%	22	22,7%	15	16%	5	5,7%	95	12,8%
Reprovado (R)	9	10,3%	16	18,6%	22	21,6%	6	6,4%	10	10,2%	7	7,2%	15	16%	18	20,7%	103	13,8%
Trancamento	4	4,6%	4	4,7%	18	17,6%	19	20,2%	10	10,2%	9	9,3%	16	17%	13	14,9%	93	12,5%
Total	87	100%	86	100%	102	100%	94	100%	98	100%	97	100%	94	100%	87	100%	745	100%

\* Foram destacadas na cor cinza as células em que o percentual de aprovados é menor do que o percentual geral de aprovados da atividade acadêmica curricular, considerando todo o período avaliado.

FIB033–Fisiologia e Biofísica

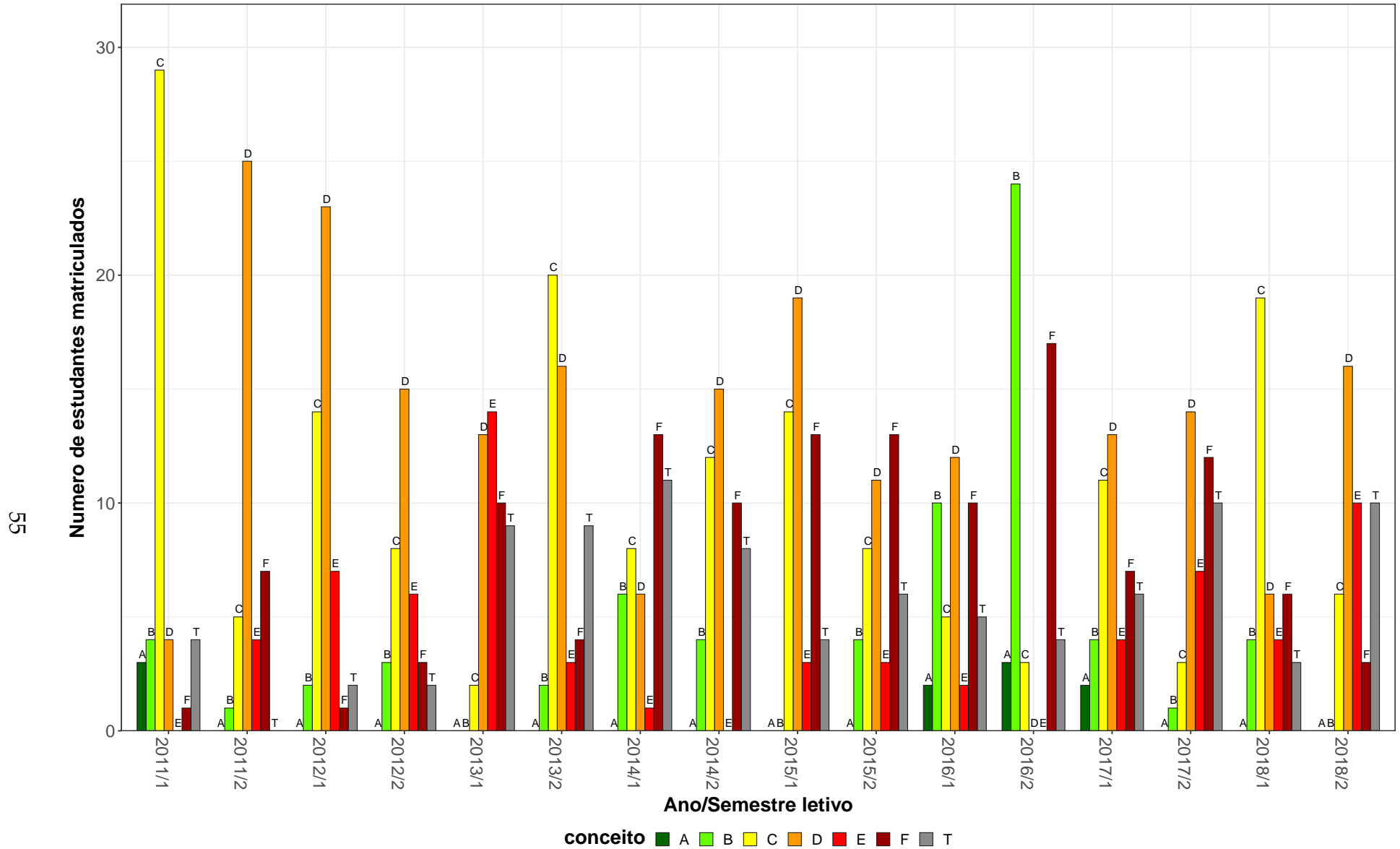


Figura 20: Conceito obtido pelos estudantes na atividade acadêmica curricular FIB033-Fisiologia e Biofísica no período de 2011 a 2018 no Instituto de Ciências Biológicas.

**Tabela 22: Avaliação da atividade FIB034-Biofísica B no período de 2011 e 2018**

Situação	2011		2012		2013		2014		2015		2016		2017		2018		Total	
	Freq.	%	Freq.	%	Freq.	%	Freq.	%	Freq.	%	Freq.	%	Freq.	%	Freq.	%	Freq.	%
<b>Biomedicina (Bacharelado)</b>																		
Aprovado	0	-	0	-	45	90%	45	86,5%	38	90,5%	37	90,2%	26	81,2%	66	89,2%	257	88,3%
Reprovado (I)	0	-	0	-	0	0%	0	0%	0	0%	0	0%	0	0%	0	0%	0	0%
Reprovado (R)	0	-	0	-	1	2%	5	9,6%	1	2,4%	1	2,4%	2	6,2%	3	4,1%	13	4,5%
Trancamento	0	-	0	-	4	8%	2	3,8%	3	7,1%	3	7,3%	4	12,5%	5	6,8%	21	7,2%
Total	0	-	0	-	50	100%	52	100%	42	100%	41	100%	32	100%	74	100%	291	100%
<b>Farmácia Diurno (Bacharelado)</b>																		
Aprovado	124	89,9%	114	78,6%	120	77,4%	97	64,7%	102	77,3%	81	85,3%	108	91,5%	241	90,3%	987	82,2%
Reprovado (I)	0	0%	0	0%	0	0%	3	2%	2	1,5%	0	0%	1	0,8%	0	0%	6	0,5%
Reprovado (R)	11	8%	22	15,2%	32	20,6%	48	32%	22	16,7%	5	5,3%	3	2,5%	18	6,7%	161	13,4%
Trancamento	3	2,2%	9	6,2%	3	1,9%	2	1,3%	6	4,5%	9	9,5%	6	5,1%	8	3%	46	3,8%
Total	138	100%	145	100%	155	100%	150	100%	132	100%	95	100%	118	100%	267	100%	1200	100%
<b>Farmácia Noturno (Bacharelado)</b>																		
Aprovado	40	61,5%	65	87,8%	50	84,7%	47	72,3%	48	64%	40	64,5%	47	81%	106	79,7%	443	75%
Reprovado (I)	1	1,5%	0	0%	1	1,7%	0	0%	0	0%	4	6,5%	0	0%	0	0%	6	1%
Reprovado (R)	22	33,8%	5	6,8%	5	8,5%	9	13,8%	22	29,3%	11	17,7%	5	8,6%	16	12%	95	16,1%
Trancamento	2	3,1%	4	5,4%	3	5,1%	9	13,8%	5	6,7%	7	11,3%	6	10,3%	11	8,3%	47	8%
Total	65	100%	74	100%	59	100%	65	100%	75	100%	62	100%	58	100%	133	100%	591	100%
<b>TOTAL</b>																		
Aprovado	165	80,5%	179	81,7%	215	81,1%	189	70,8%	188	75,5%	162	77,5%	183	85,9%	415	87,2%	1696	80,6%
Reprovado (I)	1	0,5%	0	0%	1	0,4%	3	1,1%	2	0,8%	6	2,9%	1	0,5%	0	0%	14	0,7%
Reprovado (R)	33	16,1%	27	12,3%	38	14,3%	62	23,2%	45	18,1%	17	8,1%	12	5,6%	37	7,8%	271	12,9%
Trancamento	6	2,9%	13	5,9%	11	4,2%	13	4,9%	14	5,6%	24	11,5%	17	8%	24	5%	122	5,8%
Total	205	100%	219	100%	265	100%	267	100%	249	100%	209	100%	213	100%	476	100%	2103	100%

\* Foram destacadas na cor cinza as células em que o percentual de aprovados é menor do que o percentual geral de aprovados da atividade acadêmica curricular, considerando todo o período avaliado.

FIB034–Biofísica B

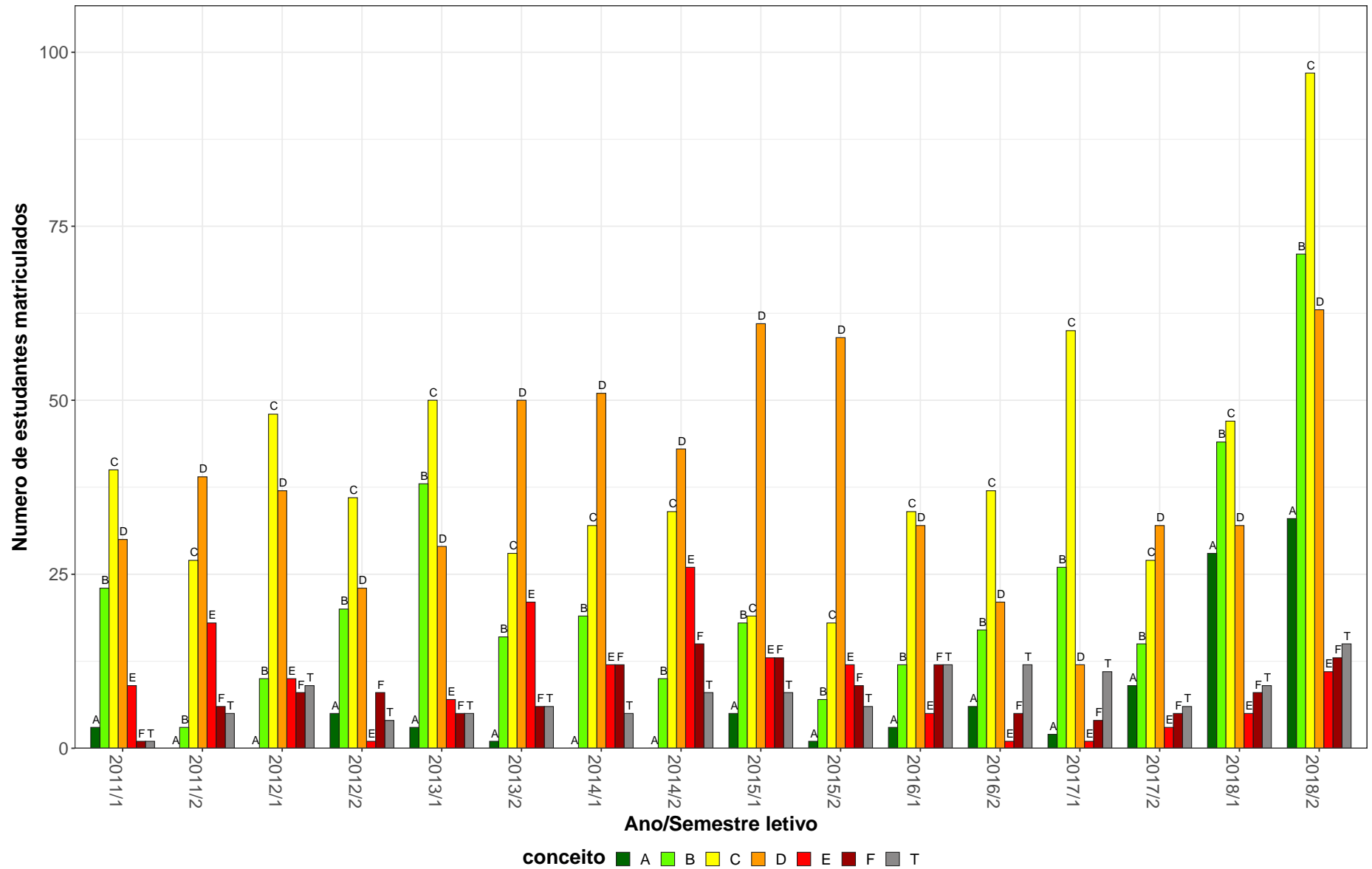


Figura 21: Conceito obtido pelos estudantes na atividade acadêmica curricular FIB034-Biofísica B no período de 2011 a 2018 no Instituto de Ciências Biológicas.

**Tabela 23: Avaliação da atividade FIB035-Fisiologia F no período de 2011 e 2018**

Situação	2011		2012		2013		2014		2015		2016		2017		2018		Total	
	Freq.	%	Freq.	%	Freq.	%	Freq.	%	Freq.	%	Freq.	%	Freq.	%	Freq.	%	Freq.	%
<b>Biomedicina (Bacharelado)</b>																		
Aprovado	31	91,2%	33	91,7%	16	88,9%	37	100%	31	100%	27	96,4%	25	92,6%	54	93,1%	254	94,4%
Reprovado (I)	0	0%	0	0%	0	0%	0	0%	0	0%	0	0%	0	0%	2	3,4%	2	0,7%
Reprovado (R)	2	5,9%	2	5,6%	2	11,1%	0	0%	0	0%	0	0%	2	7,4%	1	1,7%	9	3,3%
Trancamento	1	2,9%	1	2,8%	0	0%	0	0%	0	0%	1	3,6%	0	0%	1	1,7%	4	1,5%
Total	34	100%	36	100%	18	100%	37	100%	31	100%	28	100%	27	100%	58	100%	269	100%
<b>Farmácia Diurno (Bacharelado)</b>																		
Aprovado	109	94,8%	105	92,1%	139	95,9%	94	83,2%	99	81,1%	83	87,4%	99	87,6%	143	89,9%	871	89,2%
Reprovado (I)	0	0%	0	0%	0	0%	1	0,9%	0	0%	0	0%	0	0%	1	0,6%	2	0,2%
Reprovado (R)	5	4,3%	7	6,1%	3	2,1%	13	11,5%	19	15,6%	8	8,4%	11	9,7%	10	6,3%	76	7,8%
Trancamento	1	0,9%	2	1,8%	3	2,1%	5	4,4%	4	3,3%	4	4,2%	3	2,7%	5	3,1%	27	2,8%
Total	115	100%	114	100%	145	100%	113	100%	122	100%	95	100%	113	100%	159	100%	976	100%
<b>Farmácia Noturno (Bacharelado)</b>																		
Aprovado	24	82,8%	53	81,5%	49	84,5%	41	77,4%	42	75%	34	73,9%	42	82,4%	43	79,6%	328	79,6%
Reprovado (I)	0	0%	0	0%	0	0%	0	0%	0	0%	0	0%	0	0%	3	5,6%	3	0,7%
Reprovado (R)	5	17,2%	8	12,3%	3	5,2%	7	13,2%	12	21,4%	7	15,2%	5	9,8%	5	9,3%	52	12,6%
Trancamento	0	0%	4	6,2%	6	10,3%	5	9,4%	2	3,6%	5	10,9%	4	7,8%	3	5,6%	29	7%
Total	29	100%	65	100%	58	100%	53	100%	56	100%	46	100%	51	100%	54	100%	412	100%
<b>Fonoaudiologia (Bacharelado)</b>																		
Aprovado	5	62,5%	5	71,4%	0	-	0	-	0	-	0	-	0	-	0	-	10	66,7%
Reprovado (I)	0	0%	0	0%	0	-	0	-	0	-	0	-	0	-	0	-	0	0%
Reprovado (R)	3	37,5%	2	28,6%	0	-	0	-	0	-	0	-	0	-	0	-	5	33,3%
Trancamento	0	0%	0	0%	0	-	0	-	0	-	0	-	0	-	0	-	0	0%
Total	8	100%	7	100%	0	-	0	-	0	-	0	-	0	-	0	-	15	100%

\* Foram destacadas na cor cinza as células em que o percentual de aprovados é menor do que o percentual geral de aprovados da atividade acadêmica curricular, considerando todo o período avaliado.

**Tabela 23: Avaliação da atividade FIB035-Fisiologia F no período de 2011 e 2018 (Continuação)**

Situação	2011		2012		2013		2014		2015		2016		2017		2018		Total	
	Freq.	%	Freq.	%	Freq.	%	Freq.	%	Freq.	%	Freq.	%	Freq.	%	Freq.	%	Freq.	%
<b>TOTAL</b>																		
Aprovado	172	89,6%	196	88,3%	204	92,3%	172	84,7%	172	82,3%	144	85,2%	169	86,7%	241	88,6%	1470	87,3%
Reprovado (I)	0	0%	0	0%	0	0%	1	0,5%	0	0%	0	0%	0	0%	6	2,2%	7	0,4%
Reprovado (R)	18	9,4%	19	8,6%	8	3,6%	20	9,9%	31	14,8%	15	8,9%	19	9,7%	16	5,9%	146	8,7%
Trancamento	2	1%	7	3,2%	9	4,1%	10	4,9%	6	2,9%	10	5,9%	7	3,6%	9	3,3%	60	3,6%
Total	192	100%	222	100%	221	100%	203	100%	209	100%	169	100%	195	100%	272	100%	1683	100%

\* Foram destacadas na cor cinza as células as células em que o percentual de aprovados é menor do que o percentual geral de aprovados da atividade acadêmica curricular, considerando todo o período avaliado.

FIB035–Fisiologia F

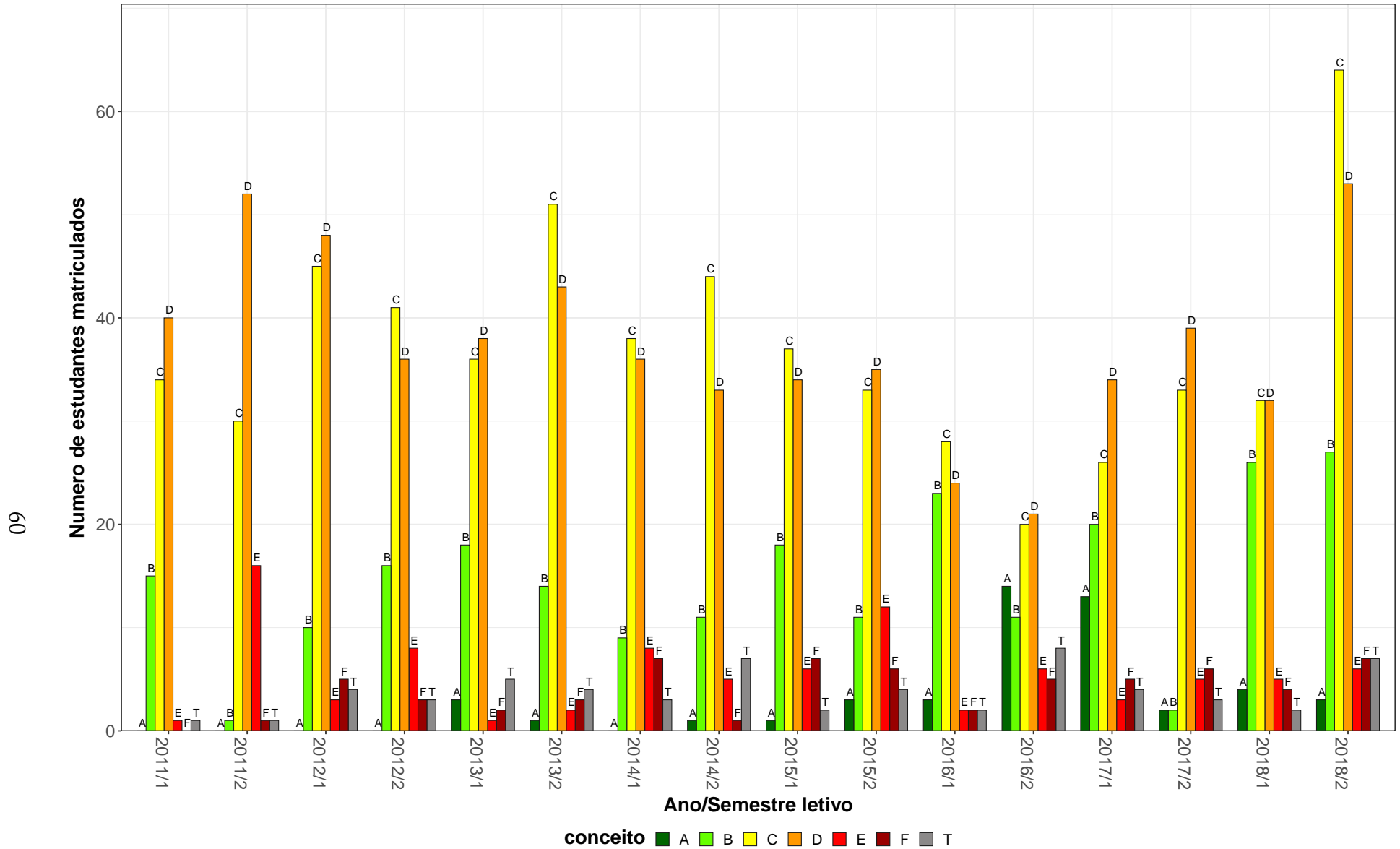


Figura 22: Conceito obtido pelos estudantes na atividade acadêmica curricular FIB035-Fisiologia F no período de 2011 a 2018 no Instituto de Ciências Biológicas.

**Tabela 24: Avaliação da atividade FIB612-Fisiologia Aplicada A Ciências Biológicas no período de 2011 e 2018**

Situação	2011		2012		2013		2014		2015		2016		2017		2018		Total	
	Freq.	%	Freq.	%	Freq.	%	Freq.	%	Freq.	%	Freq.	%	Freq.	%	Freq.	%	Freq.	%
<b>Ciências Biológicas Diurno (Bacharelado)</b>																		
Aprovado	3	60%	5	83,3%	2	100%	4	66,7%	6	100%	15	93,8%	9	90%	6	75%	50	84,7%
Reprovado (I)	0	0%	0	0%	0	0%	0	0%	0	0%	0	0%	0	0%	0	0%	0	0%
Reprovado (R)	1	20%	0	0%	0	0%	0	0%	0	0%	0	0%	0	0%	0	0%	1	1,7%
Trancamento	1	20%	1	16,7%	0	0%	2	33,3%	0	0%	1	6,2%	1	10%	2	25%	8	13,6%
Total	5	100%	6	100%	2	100%	6	100%	6	100%	16	100%	10	100%	8	100%	59	100%
<b>Ciências Biológicas Diurno (Licenciatura)</b>																		
Aprovado	26	96,3%	8	80%	8	66,7%	11	78,6%	14	73,7%	23	85,2%	21	80,8%	12	70,6%	123	80,9%
Reprovado (I)	0	0%	0	0%	0	0%	0	0%	3	15,8%	1	3,7%	0	0%	0	0%	4	2,6%
Reprovado (R)	1	3,7%	2	20%	4	33,3%	2	14,3%	0	0%	1	3,7%	1	3,8%	0	0%	11	7,2%
Trancamento	0	0%	0	0%	0	0%	1	7,1%	2	10,5%	2	7,4%	4	15,4%	5	29,4%	14	9,2%
Total	27	100%	10	100%	12	100%	14	100%	19	100%	27	100%	26	100%	17	100%	152	100%
<b>Ciências Biológicas Noturno (Licenciatura)</b>																		
Aprovado	95	89,6%	71	76,3%	61	75,3%	57	49,1%	84	70,6%	62	57,4%	68	75,6%	83	77,6%	581	70,9%
Reprovado (I)	0	0%	0	0%	0	0%	3	2,6%	1	0,8%	1	0,9%	2	2,2%	7	6,5%	14	1,7%
Reprovado (R)	7	6,6%	11	11,8%	12	14,8%	39	33,6%	31	26,1%	31	28,7%	14	15,6%	11	10,3%	156	19%
Trancamento	4	3,8%	11	11,8%	8	9,9%	17	14,7%	3	2,5%	14	13%	6	6,7%	6	5,6%	69	8,4%
Total	106	100%	93	100%	81	100%	116	100%	119	100%	108	100%	90	100%	107	100%	820	100%
<b>TOTAL</b>																		
Aprovado	124	89,9%	84	77,1%	71	74,7%	72	52,9%	104	72,2%	100	66,2%	100	78,1%	105	77,2%	760	73,3%
Reprovado (I)	0	0%	0	0%	0	0%	3	2,2%	4	2,8%	2	1,3%	2	1,6%	7	5,1%	18	1,7%
Reprovado (R)	9	6,5%	13	11,9%	16	16,8%	41	30,1%	31	21,5%	32	21,2%	15	11,7%	11	8,1%	168	16,2%
Trancamento	5	3,6%	12	11%	8	8,4%	20	14,7%	5	3,5%	17	11,3%	11	8,6%	13	9,6%	91	8,8%
Total	138	100%	109	100%	95	100%	136	100%	144	100%	151	100%	128	100%	136	100%	1037	100%

\* Foram destacadas na cor cinza as células em que o percentual de aprovados é menor do que o percentual geral de aprovados da atividade acadêmica curricular, considerando todo o período avaliado.



FIB612–Fisiologia Aplicada A Ciencias Biologicas

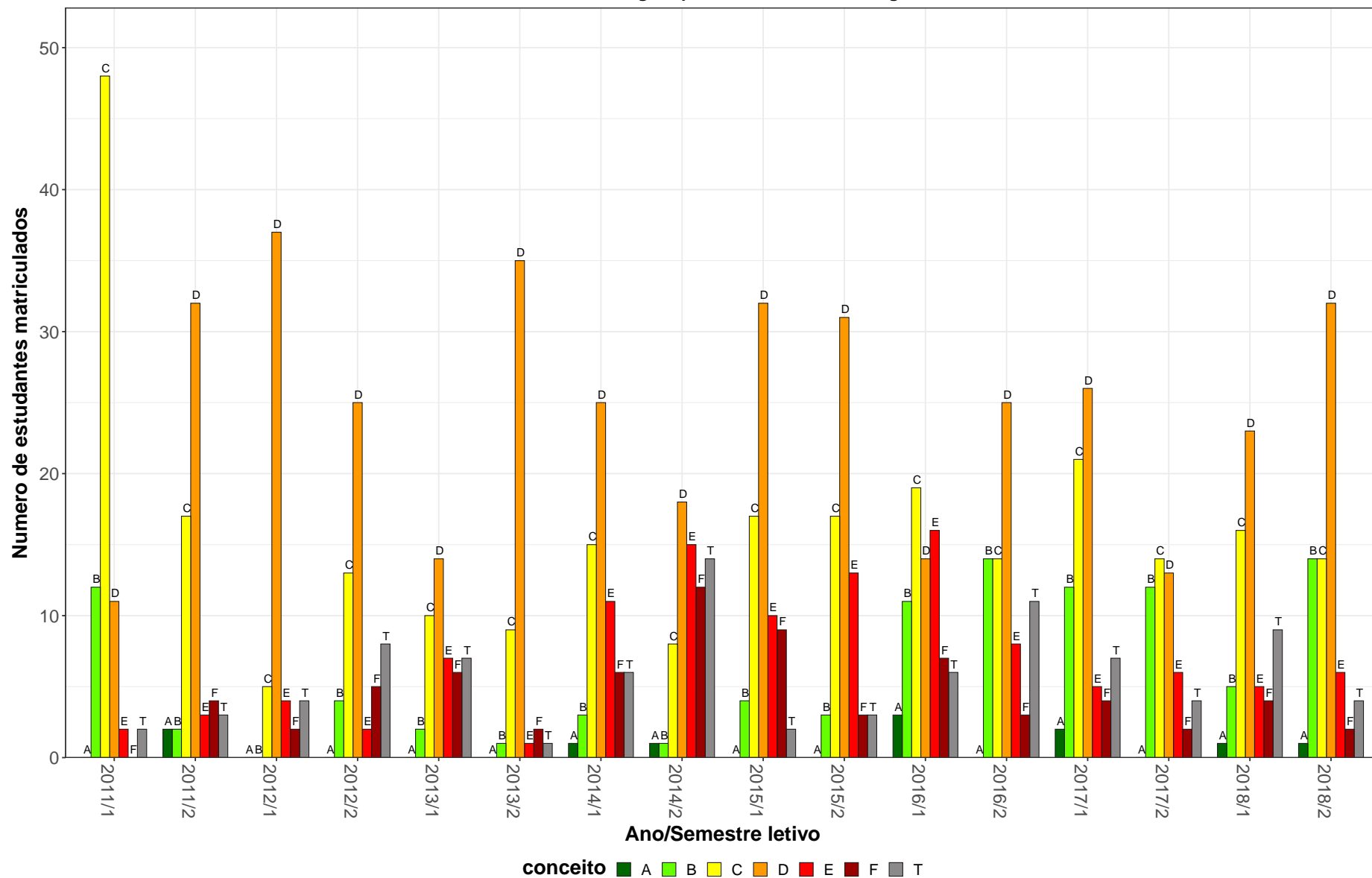


Figura 23: Conceito obtido pelos estudantes na atividade acadêmica curricular FIB612-Fisiologia Aplicada A Ciencias Biologicas no período de 2011 a 2018 no Instituto de Ciências Biológicas.

## 2.6 Atividades acadêmicas curriculares ofertadas pelo Departamento ICB

Tabela 25: Avaliação da atividade ICB054-Topicos em Ciências Biológicas I no período de 2011 e 2018

Situação	2011		2012		2013		2014		2015		2016		2017		2018		Total	
	Freq.	%	Freq.	%	Freq.	%	Freq.	%	Freq.	%	Freq.	%	Freq.	%	Freq.	%	Freq.	%
<b>Ciências Biológicas Diurno (Bacharelado)</b>																		
Aprovado	46	95,8%	87	87,9%	129	86%	94	81%	169	90,4%	251	85,1%	204	87,9%	184	82,1%	1164	86,2%
Reprovado (I)	0	0%	4	4%	7	4,7%	6	5,2%	6	3,2%	6	2%	9	3,9%	7	3,1%	45	3,3%
Reprovado (R)	1	2,1%	1	1%	3	2%	1	0,9%	4	2,1%	17	5,8%	7	3%	5	2,2%	39	2,9%
Trancamento	1	2,1%	7	7,1%	11	7,3%	15	12,9%	8	4,3%	21	7,1%	12	5,2%	28	12,5%	103	7,6%
Total	48	100%	99	100%	150	100%	116	100%	187	100%	295	100%	232	100%	224	100%	1351	100%
<b>Ciências Biológicas Diurno (Licenciatura)</b>																		
Aprovado	4	66,7%	7	77,8%	18	85,7%	6	66,7%	11	68,8%	23	74,2%	18	94,7%	15	75%	102	77,9%
Reprovado (I)	1	16,7%	0	0%	1	4,8%	0	0%	2	12,5%	2	6,5%	0	0%	0	0%	6	4,6%
Reprovado (R)	0	0%	0	0%	1	4,8%	0	0%	0	0%	4	12,9%	0	0%	2	10%	7	5,3%
Trancamento	1	16,7%	2	22,2%	1	4,8%	3	33,3%	3	18,8%	2	6,5%	1	5,3%	3	15%	16	12,2%
Total	6	100%	9	100%	21	100%	9	100%	16	100%	31	100%	19	100%	20	100%	131	100%
<b>Ciências Biológicas Noturno (Licenciatura)</b>																		
Aprovado	7	77,8%	39	86,7%	59	83,1%	34	64,2%	50	70,4%	47	77%	47	81%	80	74,1%	363	76,3%
Reprovado (I)	0	0%	2	4,4%	4	5,6%	6	11,3%	4	5,6%	1	1,6%	3	5,2%	4	3,7%	24	5%
Reprovado (R)	0	0%	2	4,4%	3	4,2%	0	0%	5	7%	3	4,9%	2	3,4%	6	5,6%	21	4,4%
Trancamento	2	22,2%	2	4,4%	5	7%	13	24,5%	12	16,9%	10	16,4%	6	10,3%	18	16,7%	68	14,3%
Total	9	100%	45	100%	71	100%	53	100%	71	100%	61	100%	58	100%	108	100%	476	100%
<b>Psicologia (Psicólogo)</b>																		
Aprovado	0	-	1	100%	0	-	10	90,9%	4	80%	0	-	0	-	8	88,9%	23	88,5%
Reprovado (I)	0	-	0	0%	0	-	1	9,1%	0	0%	0	-	0	-	0	0%	1	3,8%
Reprovado (R)	0	-	0	0%	0	-	0	0%	1	20%	0	-	0	-	1	11,1%	2	7,7%
Trancamento	0	-	0	0%	0	-	0	0%	0	0%	0	-	0	-	0	0%	0	0%
Total	0	-	1	100%	0	-	11	100%	5	100%	0	-	0	-	9	100%	26	100%

\* Foram destacadas na cor cinza as células as células em que o percentual de aprovados é menor do que o percentual geral de aprovados da atividade acadêmica curricular, considerando todo o período avaliado.

**Tabela 25: Avaliação da atividade ICB054-Topicos em Ciencias Biologicas I no período de 2011 e 2018 (Continuação)**

Situação	2011		2012		2013		2014		2015		2016		2017		2018		Total		
	Freq.	%	Freq.	%	Freq.	%	Freq.	%	Freq.	%	Freq.	%	Freq.	%	Freq.	%	Freq.	%	
<b>TOTAL</b>																			
Aprovado	57	89,1%	138	86,8%	210	85,4%	146	76%	236	84%	323	82,8%	272	87,2%	290	79,5%	1672	83,2%	
Reprovado (I)	1	1,6%	6	3,8%	12	4,9%	13	6,8%	12	4,3%	9	2,3%	12	3,8%	12	3,3%	77	3,8%	
Reprovado (R)	1	1,6%	3	1,9%	7	2,8%	1	0,5%	10	3,6%	24	6,2%	9	2,9%	14	3,8%	69	3,4%	
Trancamento	5	7,8%	12	7,5%	17	6,9%	32	16,7%	23	8,2%	34	8,7%	19	6,1%	49	13,4%	191	9,5%	
Total	64	100%	159	100%	246	100%	192	100%	281	100%	390	100%	312	100%	365	100%	2009	100%	

\* Foram destacadas na cor cinza as células em que o percentual de aprovados é menor do que o percentual geral de aprovados da atividade acadêmica curricular, considerando todo o período avaliado.

ICB054–Tópicos em Ciências Biológicas I

65

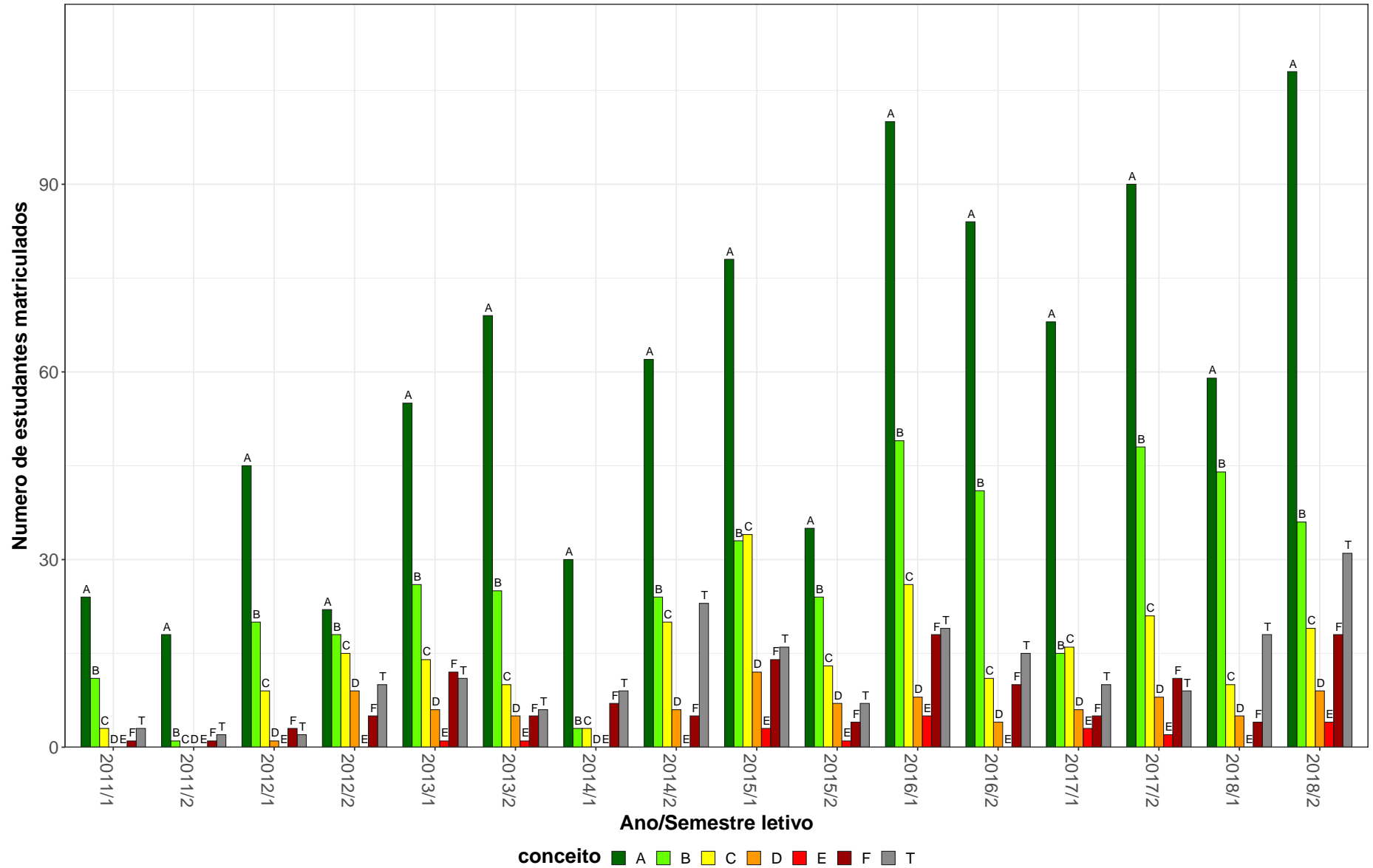


Figura 24: Conceito obtido pelos estudantes na atividade acadêmica curricular ICB054-Tópicos em Ciências Biológicas I no período de 2011 a 2018 no Instituto de Ciências Biológicas.

## 2.7 Atividades acadêmicas curriculares ofertadas pelo Departamento MIC

Tabela 26: Avaliação da atividade MIC014-Microbiologia Basica F no período de 2011 e 2018

Situação	2011		2012		2013		2014		2015		2016		2017		2018		Total	
	Freq.	%	Freq.	%	Freq.	%	Freq.	%	Freq.	%	Freq.	%	Freq.	%	Freq.	%	Freq.	%
<b>Biomedicina (Bacharelado)</b>																		
Aprovado	33	94,3%	36	90%	34	94,4%	38	90,5%	24	88,9%	14	82,4%	1	50%	0	-	180	90,5%
Reprovado (I)	1	2,9%	1	2,5%	0	0%	2	4,8%	0	0%	0	0%	0	0%	0	-	4	2%
Reprovado (R)	0	0%	1	2,5%	0	0%	0	0%	3	11,1%	0	0%	0	0%	0	-	4	2%
Trancamento	1	2,9%	2	5%	2	5,6%	2	4,8%	0	0%	3	17,6%	1	50%	0	-	11	5,5%
Total	35	100%	40	100%	36	100%	42	100%	27	100%	17	100%	2	100%	0	-	199	100%
<b>Farmácia Diurno (Bacharelado)</b>																		
Aprovado	119	82,6%	100	80,6%	113	77,9%	114	72,2%	91	73,4%	84	74,3%	93	77,5%	57	85,1%	771	77,5%
Reprovado (I)	1	0,7%	6	4,8%	2	1,4%	0	0%	4	3,2%	5	4,4%	11	9,2%	1	1,5%	30	3%
Reprovado (R)	16	11,1%	10	8,1%	23	15,9%	36	22,8%	24	19,4%	15	13,3%	6	5%	3	4,5%	133	13,4%
Trancamento	8	5,6%	8	6,5%	7	4,8%	8	5,1%	5	4%	9	8%	10	8,3%	6	9%	61	6,1%
Total	144	100%	124	100%	145	100%	158	100%	124	100%	113	100%	120	100%	67	100%	995	100%
<b>Farmácia Noturno (Bacharelado)</b>																		
Aprovado	28	84,8%	52	78,8%	40	63,5%	39	70,9%	57	83,8%	34	65,4%	40	80%	12	80%	302	75,1%
Reprovado (I)	0	0%	0	0%	1	1,6%	0	0%	5	7,4%	6	11,5%	2	4%	0	0%	14	3,5%
Reprovado (R)	4	12,1%	7	10,6%	15	23,8%	13	23,6%	5	7,4%	6	11,5%	3	6%	1	6,7%	54	13,4%
Trancamento	1	3%	7	10,6%	7	11,1%	3	5,5%	1	1,5%	6	11,5%	5	10%	2	13,3%	32	8%
Total	33	100%	66	100%	63	100%	55	100%	68	100%	52	100%	50	100%	15	100%	402	100%
<b>TOTAL</b>																		
Aprovado	180	84,9%	189	81,8%	187	76,6%	191	74,9%	178	79,1%	132	72,1%	141	78,8%	69	84,1%	1267	78,6%
Reprovado (I)	2	0,9%	7	3%	3	1,2%	2	0,8%	9	4%	11	6%	13	7,3%	1	1,2%	48	3%
Reprovado (R)	20	9,4%	18	7,8%	38	15,6%	49	19,2%	32	14,2%	21	11,5%	9	5%	4	4,9%	191	11,9%
Trancamento	10	4,7%	17	7,4%	16	6,6%	13	5,1%	6	2,7%	19	10,4%	16	8,9%	8	9,8%	105	6,5%
Total	212	100%	231	100%	244	100%	255	100%	225	100%	183	100%	179	100%	82	100%	1611	100%

\* Foram destacadas na cor cinza as células em que o percentual de aprovados é menor do que o percentual geral de aprovados da atividade acadêmica curricular, considerando todo o período avaliado.

MIC014–Microbiologia Basica F

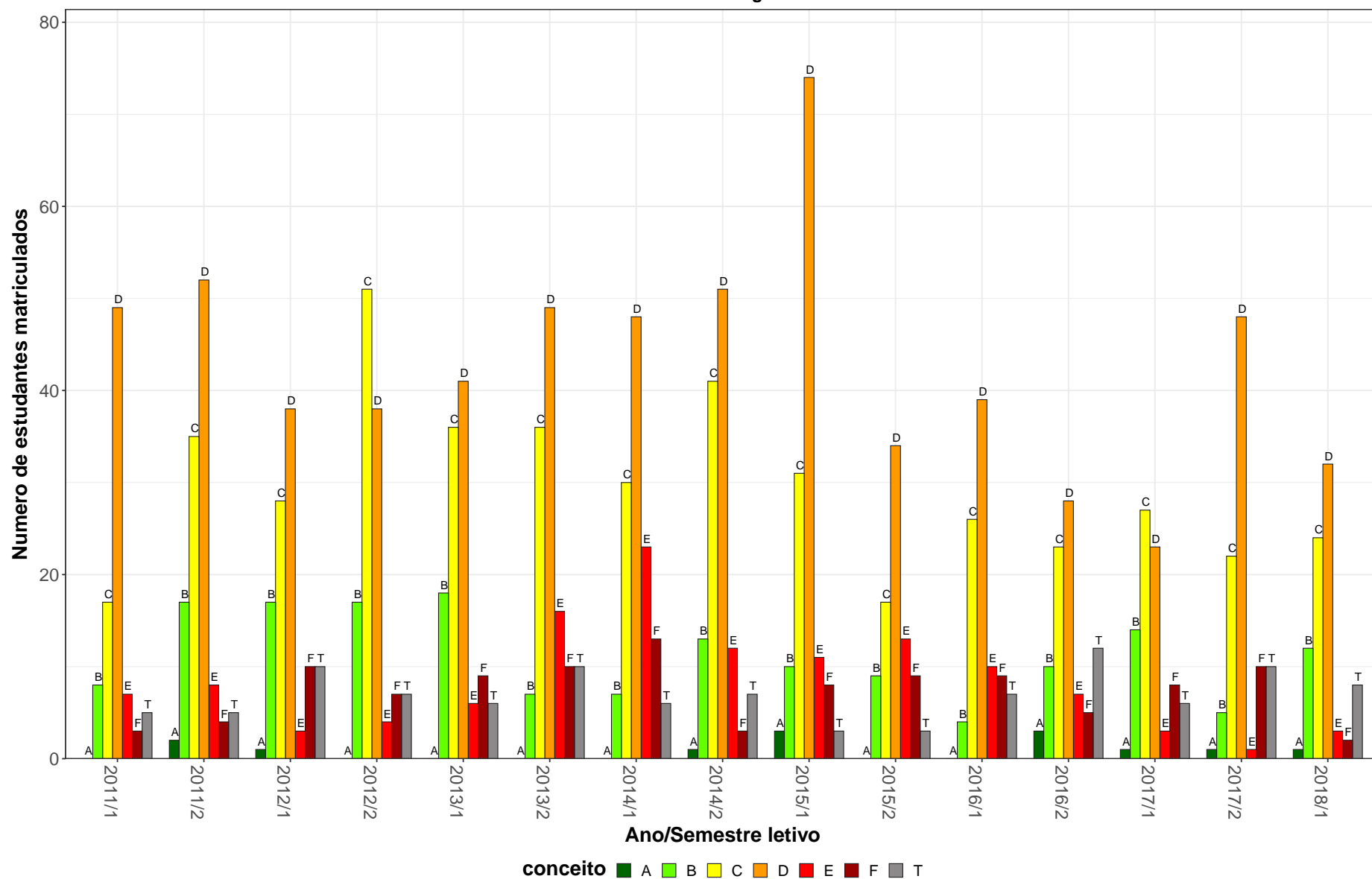


Figura 25: Conceito obtido pelos estudantes na atividade acadêmica curricular MIC014-Microbiologia Basica F no período de 2011 a 2018 no Instituto de Ciências Biológicas.

## 2.8 Atividades acadêmicas curriculares ofertadas pelo Departamento MOF

Tabela 27: Avaliação da atividade MOF001-Citologia e Histologia Geral no período de 2011 e 2018

Situação	2011		2012		2013		2014		2015		2016		2017		2018		Total	
	Freq.	%	Freq.	%	Freq.	%	Freq.	%	Freq.	%	Freq.	%	Freq.	%	Freq.	%	Freq.	%
<b>Aquacultura (Bacharelado)</b>																		
Aprovado	29	76,3%	42	66,7%	4	9,5%	43	74,1%	19	73,1%	21	48,8%	32	59,3%	25	71,4%	215	59,9%
Reprovado (I)	4	10,5%	7	11,1%	1	2,4%	4	6,9%	2	7,7%	5	11,6%	5	9,3%	0	0%	28	7,8%
Reprovado (R)	3	7,9%	9	14,3%	32	76,2%	7	12,1%	2	7,7%	11	25,6%	13	24,1%	9	25,7%	86	24%
Trancamento	2	5,3%	5	7,9%	5	11,9%	4	6,9%	3	11,5%	6	14%	4	7,4%	1	2,9%	30	8,4%
Total	38	100%	63	100%	42	100%	58	100%	26	100%	43	100%	54	100%	35	100%	359	100%
<b>Educação Física Noturno (Bacharelado)</b>																		
Aprovado	0	-	0	-	18	69,2%	22	71%	21	75%	11	40,7%	26	86,7%	26	76,5%	124	70,5%
Reprovado (I)	0	-	0	-	1	3,8%	0	0%	2	7,1%	0	0%	0	0%	0	0%	3	1,7%
Reprovado (R)	0	-	0	-	5	19,2%	7	22,6%	3	10,7%	10	37%	1	3,3%	5	14,7%	31	17,6%
Trancamento	0	-	0	-	2	7,7%	2	6,5%	2	7,1%	6	22,2%	3	10%	3	8,8%	18	10,2%
Total	0	-	0	-	26	100%	31	100%	28	100%	27	100%	30	100%	34	100%	176	100%
<b>Fisioterapia (Bacharelado)</b>																		
Aprovado	62	74,7%	71	83,5%	67	69,8%	55	67,1%	58	75,3%	58	77,3%	0	-	0	-	371	74,5%
Reprovado (I)	4	4,8%	3	3,5%	0	0%	1	1,2%	1	1,3%	6	8%	0	-	0	-	15	3%
Reprovado (R)	11	13,3%	6	7,1%	27	28,1%	12	14,6%	12	15,6%	6	8%	0	-	0	-	74	14,9%
Trancamento	6	7,2%	5	5,9%	2	2,1%	14	17,1%	6	7,8%	5	6,7%	0	-	0	-	38	7,6%
Total	83	100%	85	100%	96	100%	82	100%	77	100%	75	100%	0	-	0	-	498	100%
<b>Medicina (Bacharelado)</b>																		
Aprovado	292	96,1%	278	94,6%	315	96,9%	144	91,7%	0	-	0	-	0	-	0	-	1029	95,3%
Reprovado (I)	0	0%	1	0,3%	1	0,3%	3	1,9%	0	-	0	-	0	-	0	-	5	0,5%
Reprovado (R)	8	2,6%	10	3,4%	5	1,5%	5	3,2%	0	-	0	-	0	-	0	-	28	2,6%
Trancamento	4	1,3%	5	1,7%	4	1,2%	5	3,2%	0	-	0	-	0	-	0	-	18	1,7%
Total	304	100%	294	100%	325	100%	157	100%	0	-	0	-	0	-	0	-	1080	100%

\* Foram destacadas na cor cinza as células as células em que o percentual de aprovados é menor do que o percentual geral de aprovados da atividade acadêmica curricular, considerando todo o período avaliado.

**Tabela 27: Avaliação da atividade MOF001-Citologia e Histologia Geral no período de 2011 e 2018 (Continuação)**

Situação	2011		2012		2013		2014		2015		2016		2017		2018		Total	
	Freq.	%	Freq.	%	Freq.	%	Freq.	%	Freq.	%	Freq.	%	Freq.	%	Freq.	%	Freq.	%
<b>Medicina Veterinária (Bacharelado)</b>																		
Aprovado	105	78,9%	90	62,9%	113	77,9%	91	74%	95	75,4%	100	78,1%	96	75%	104	74,3%	794	74,5%
Reprovado (I)	1	0,8%	21	14,7%	1	0,7%	0	0%	2	1,6%	0	0%	1	0,8%	4	2,9%	30	2,8%
Reprovado (R)	23	17,3%	25	17,5%	29	20%	22	17,9%	24	19%	18	14,1%	18	14,1%	26	18,6%	185	17,4%
Trancamento	4	3%	7	4,9%	2	1,4%	10	8,1%	5	4%	10	7,8%	13	10,2%	6	4,3%	57	5,3%
Total	133	100%	143	100%	145	100%	123	100%	126	100%	128	100%	128	100%	140	100%	1066	100%
<b>Odontologia (Bacharelado)</b>																		
Aprovado	120	81,6%	135	81,8%	77	88,5%	0	-	0	-	1	100%	0	-	0	-	333	83,2%
Reprovado (I)	1	0,7%	5	3%	0	0%	0	-	0	-	0	0%	0	-	0	-	6	1,5%
Reprovado (R)	23	15,6%	18	10,9%	8	9,2%	0	-	0	-	0	0%	0	-	0	-	49	12,2%
Trancamento	3	2%	7	4,2%	2	2,3%	0	-	0	-	0	0%	0	-	0	-	12	3%
Total	147	100%	165	100%	87	100%	0	-	0	-	1	100%	0	-	0	-	400	100%
<b>TOTAL</b>																		
Aprovado	608	86,1%	617	81,7%	595	82,1%	355	78,5%	193	75,1%	195	70,1%	154	72,3%	155	74,2%	2872	79,9%
Reprovado (I)	10	1,4%	37	4,9%	4	0,6%	8	1,8%	7	2,7%	11	4%	7	3,3%	4	1,9%	88	2,4%
Reprovado (R)	69	9,8%	68	9%	106	14,6%	53	11,7%	41	16%	45	16,2%	32	15%	40	19,1%	454	12,6%
Trancamento	19	2,7%	33	4,4%	20	2,8%	36	8%	16	6,2%	27	9,7%	20	9,4%	10	4,8%	181	5%
Total	706	100%	755	100%	725	100%	452	100%	257	100%	278	100%	213	100%	209	100%	3595	100%

\* Foram destacadas na cor cinza as células em que o percentual de aprovados é menor do que o percentual geral de aprovados da atividade acadêmica curricular, considerando todo o período avaliado.



MOF001–Citologia e Histologia Geral

70

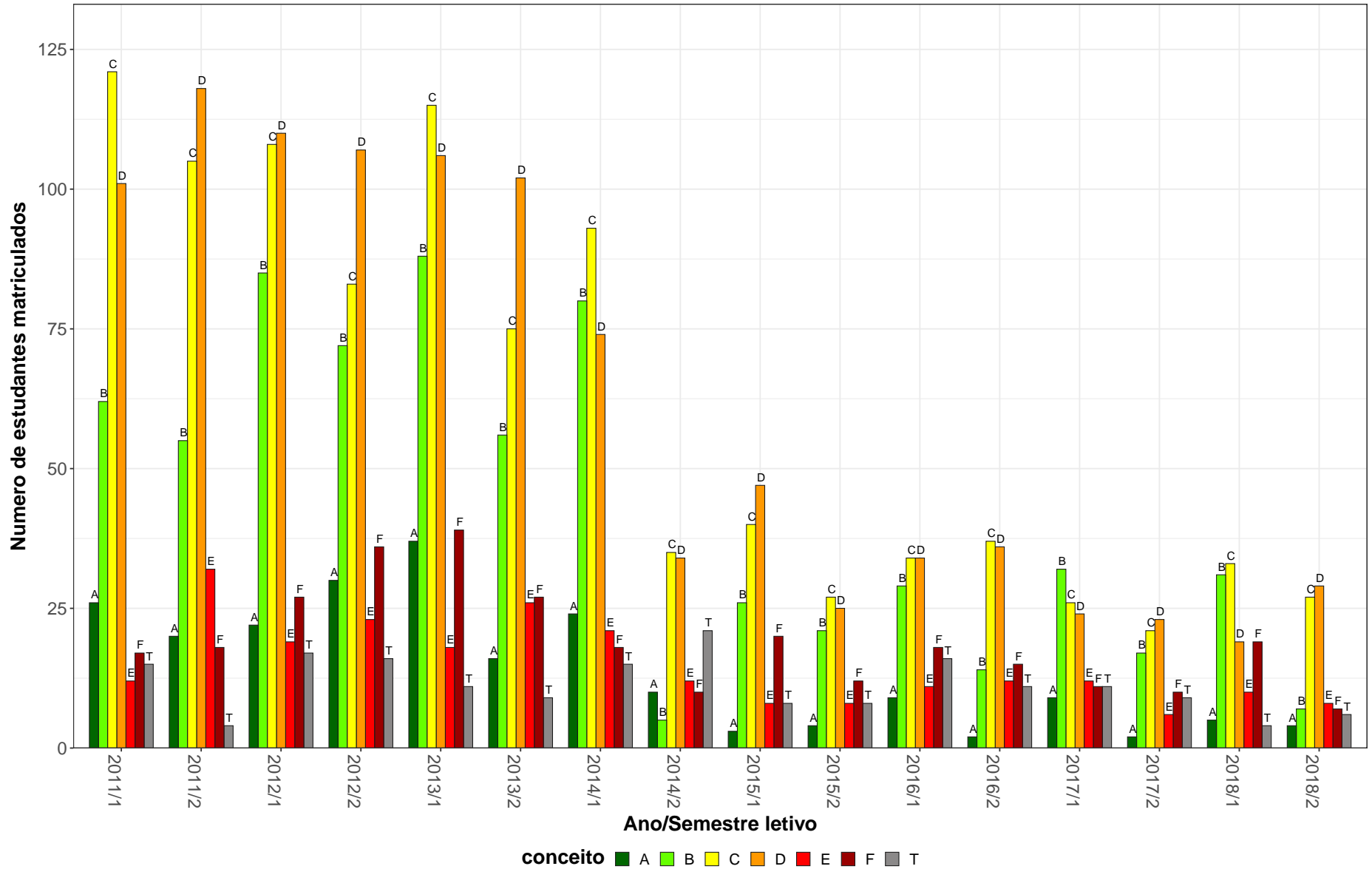


Figura 26: Conceito obtido pelos estudantes na atividade acadêmica curricular MOF001-Citologia e Histologia Geral no período de 2011 a 2018 no Instituto de Ciências Biológicas.

**Tabela 28: Avaliação da atividade MOF005-Neuroanatomia Medica no período de 2011 e 2018**

Situação	2011		2012		2013		2014		2015		2016		2017		2018		Total	
	Freq.	%	Freq.	%	Freq.	%	Freq.	%	Freq.	%	Freq.	%	Freq.	%	Freq.	%	Freq.	%
<b>Medicina (Bacharelado)</b>																		
Aprovado	316	96,9%	306	96,8%	302	92,6%	313	92,9%	298	89,8%	272	86,1%	313	89,2%	307	89,5%	2427	91,7%
Reprovado (I)	2	0,6%	2	0,6%	1	0,3%	2	0,6%	5	1,5%	9	2,8%	4	1,1%	4	1,2%	29	1,1%
Reprovado (R)	4	1,2%	6	1,9%	20	6,1%	14	4,2%	22	6,6%	24	7,6%	20	5,7%	24	7%	134	5,1%
Trancamento	4	1,2%	2	0,6%	3	0,9%	8	2,4%	7	2,1%	11	3,5%	14	4%	8	2,3%	57	2,2%
Total	326	100%	316	100%	326	100%	337	100%	332	100%	316	100%	351	100%	343	100%	2647	100%
<b>TOTAL</b>																		
Aprovado	320	95%	307	96,8%	304	92,7%	315	92,9%	298	89,8%	274	86,2%	313	89,2%	308	89,5%	2439	91,5%
Reprovado (I)	5	1,5%	2	0,6%	1	0,3%	2	0,6%	5	1,5%	9	2,8%	4	1,1%	4	1,2%	32	1,2%
Reprovado (R)	6	1,8%	6	1,9%	20	6,1%	14	4,1%	22	6,6%	24	7,5%	20	5,7%	24	7%	136	5,1%
Trancamento	6	1,8%	2	0,6%	3	0,9%	8	2,4%	7	2,1%	11	3,5%	14	4%	8	2,3%	59	2,2%
Total	337	100%	317	100%	328	100%	339	100%	332	100%	318	100%	351	100%	344	100%	2666	100%

\* Foram destacadas na cor cinza as células em que o percentual de aprovados é menor do que o percentual geral de aprovados da atividade acadêmica curricular, considerando todo o período avaliado.

MOF005–Neuroanatomia Medica

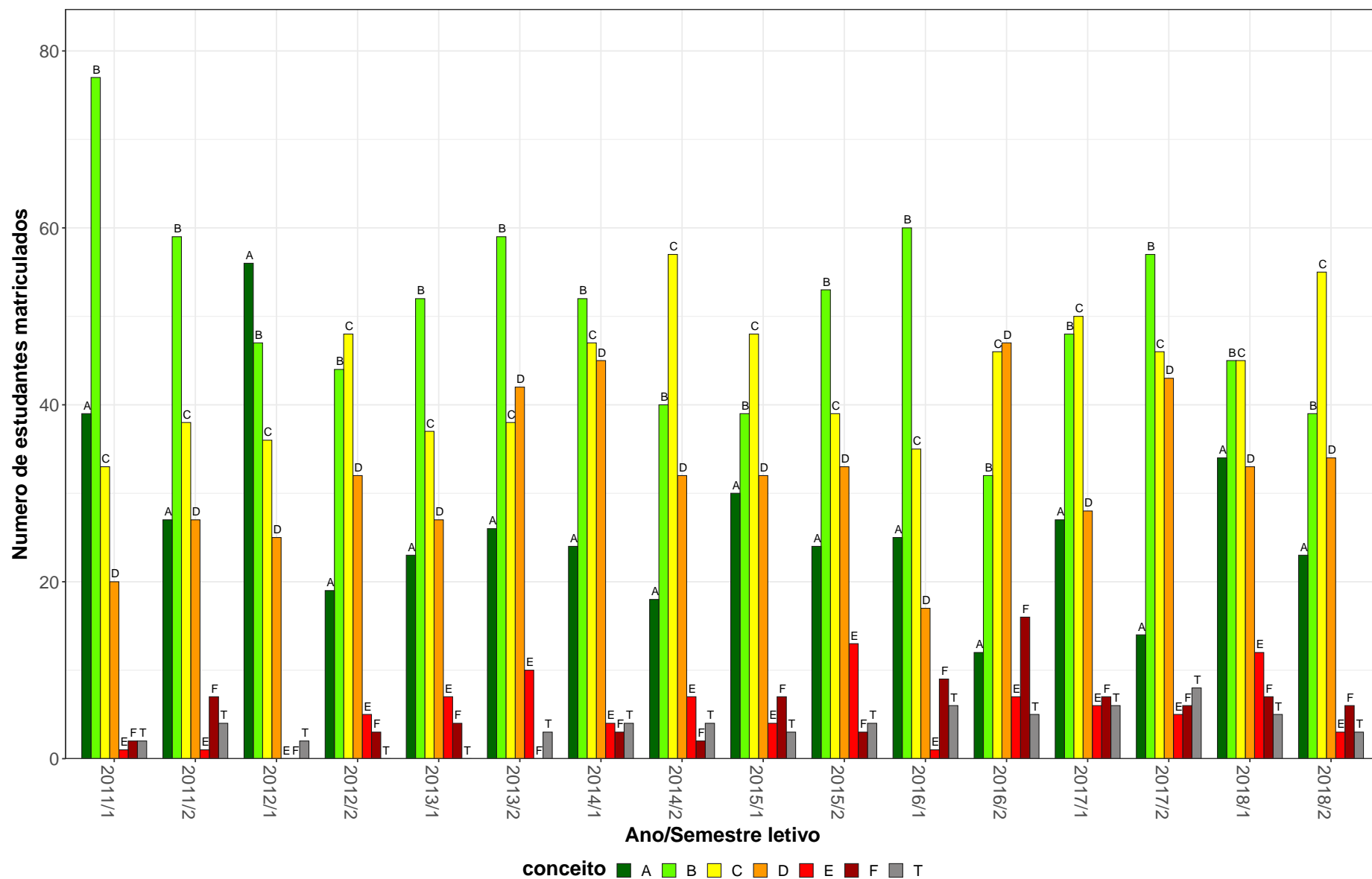


Figura 27: Conceito obtido pelos estudantes na atividade acadêmica curricular MOF005-Neuroanatomia Medica no período de 2011 a 2018 no Instituto de Ciências Biológicas.

Tabela 29: Avaliação da atividade MOF008-Embriologia Geral no período de 2011 e 2018

Situação	2011		2012		2013		2014		2015		2016		2017		2018		Total	
	Freq.	%	Freq.	%	Freq.	%	Freq.	%	Freq.	%	Freq.	%	Freq.	%	Freq.	%	Freq.	%
<b>Biomedicina (Bacharelado)</b>																		
Aprovado	0	-	2	100%	24	100%	3	100%	3	75%	0	-	5	100%	2	100%	39	97,5%
Reprovado (I)	0	-	0	0%	0	0%	0	0%	0	0%	0	-	0	0%	0	0%	0	0%
Reprovado (R)	0	-	0	0%	0	0%	0	0%	0	0%	0	-	0	0%	0	0%	0	0%
Trancamento	0	-	0	0%	0	0%	0	0%	1	25%	0	-	0	0%	0	0%	1	2,5%
Total	0	-	2	100%	24	100%	3	100%	4	100%	0	-	5	100%	2	100%	40	100%
<b>Ciências Biológicas Diurno (Bacharelado)</b>																		
Aprovado	51	78,5%	76	80%	88	91,7%	67	91,8%	67	93,1%	57	87,7%	54	84,4%	63	90%	523	87,2%
Reprovado (I)	1	1,5%	0	0%	2	2,1%	2	2,7%	2	2,8%	0	0%	0	0%	2	2,9%	9	1,5%
Reprovado (R)	9	13,8%	11	11,6%	4	4,2%	2	2,7%	0	0%	3	4,6%	5	7,8%	1	1,4%	35	5,8%
Trancamento	4	6,2%	8	8,4%	2	2,1%	2	2,7%	3	4,2%	5	7,7%	5	7,8%	4	5,7%	33	5,5%
Total	65	100%	95	100%	96	100%	73	100%	72	100%	65	100%	64	100%	70	100%	600	100%
<b>Ciências Biológicas Diurno (Licenciatura)</b>																		
Aprovado	10	83,3%	9	56,2%	4	57,1%	15	75%	20	83,3%	20	90,9%	14	100%	18	90%	110	81,5%
Reprovado (I)	0	0%	0	0%	0	0%	1	5%	0	0%	0	0%	0	0%	0	0%	1	0,7%
Reprovado (R)	2	16,7%	5	31,2%	1	14,3%	1	5%	0	0%	0	0%	0	0%	2	10%	11	8,1%
Trancamento	0	0%	2	12,5%	2	28,6%	3	15%	4	16,7%	2	9,1%	0	0%	0	0%	13	9,6%
Total	12	100%	16	100%	7	100%	20	100%	24	100%	22	100%	14	100%	20	100%	135	100%
<b>Ciências Biológicas Noturno (Licenciatura)</b>																		
Aprovado	67	74,4%	58	78,4%	71	81,6%	90	75%	65	73,9%	61	72,6%	64	81%	78	81,2%	554	77,2%
Reprovado (I)	0	0%	1	1,4%	3	3,4%	10	8,3%	5	5,7%	8	9,5%	0	0%	3	3,1%	30	4,2%
Reprovado (R)	18	20%	11	14,9%	9	10,3%	13	10,8%	13	14,8%	6	7,1%	8	10,1%	7	7,3%	85	11,8%
Trancamento	5	5,6%	4	5,4%	4	4,6%	7	5,8%	5	5,7%	9	10,7%	7	8,9%	8	8,3%	49	6,8%
Total	90	100%	74	100%	87	100%	120	100%	88	100%	84	100%	79	100%	96	100%	718	100%

\* Foram destacadas na cor cinza as células em que o percentual de aprovados é menor do que o percentual geral de aprovados da atividade acadêmica curricular, considerando todo o período avaliado.

**Tabela 29: Avaliação da atividade MOF008-Embriologia Geral no período de 2011 e 2018 (Continuação)**

Situação	2011		2012		2013		2014		2015		2016		2017		2018		Total	
	Freq.	%	Freq.	%	Freq.	%	Freq.	%	Freq.	%	Freq.	%	Freq.	%	Freq.	%	Freq.	%
<b>Enfermagem (Bacharelado)</b>																		
Aprovado	80	87%	92	86%	61	87,1%	132	81,5%	120	82,8%	83	72,2%	74	77,1%	82	76,6%	724	81%
Reprovado (I)	1	1,1%	5	4,7%	0	0%	5	3,1%	9	6,2%	9	7,8%	2	2,1%	2	1,9%	33	3,7%
Reprovado (R)	9	9,8%	4	3,7%	3	4,3%	14	8,6%	7	4,8%	4	3,5%	11	11,5%	9	8,4%	61	6,8%
Trancamento	2	2,2%	6	5,6%	6	8,6%	11	6,8%	9	6,2%	19	16,5%	9	9,4%	14	13,1%	76	8,5%
Total	92	100%	107	100%	70	100%	162	100%	145	100%	115	100%	96	100%	107	100%	894	100%
<b>Farmácia Diurno (Bacharelado)</b>																		
Aprovado	5	62,5%	13	56,5%	4	44,4%	0	-	0	-	5	50%	0	-	2	66,7%	29	54,7%
Reprovado (I)	0	0%	3	13%	1	11,1%	0	-	0	-	2	20%	0	-	0	0%	6	11,3%
Reprovado (R)	3	37,5%	3	13%	2	22,2%	0	-	0	-	0	0%	0	-	1	33,3%	9	17%
Trancamento	0	0%	4	17,4%	2	22,2%	0	-	0	-	3	30%	0	-	0	0%	9	17%
Total	8	100%	23	100%	9	100%	0	-	0	-	10	100%	0	-	3	100%	53	100%
<b>Medicina Veterinária (Bacharelado)</b>																		
Aprovado	101	88,6%	97	85,1%	43	75,4%	1	100%	0	-	0	-	0	-	0	-	242	84,6%
Reprovado (I)	2	1,8%	3	2,6%	3	5,3%	0	0%	0	-	0	-	0	-	0	-	8	2,8%
Reprovado (R)	7	6,1%	8	7%	8	14%	0	0%	0	-	0	-	0	-	0	-	23	8%
Trancamento	4	3,5%	6	5,3%	3	5,3%	0	0%	0	-	0	-	0	-	0	-	13	4,5%
Total	114	100%	114	100%	57	100%	1	100%	0	-	0	-	0	-	0	-	286	100%
<b>Odontologia (Bacharelado)</b>																		
Aprovado	132	88%	135	84,9%	77	91,7%	0	-	0	-	0	-	0	-	0	-	344	87,5%
Reprovado (I)	2	1,3%	3	1,9%	3	3,6%	0	-	0	-	0	-	0	-	0	-	8	2%
Reprovado (R)	13	8,7%	14	8,8%	1	1,2%	0	-	0	-	0	-	0	-	0	-	28	7,1%
Trancamento	3	2%	7	4,4%	3	3,6%	0	-	0	-	0	-	0	-	0	-	13	3,3%
Total	150	100%	159	100%	84	100%	0	-	0	-	0	-	0	-	0	-	393	100%
<b>TOTAL</b>																		
Aprovado	446	83,7%	486	81,5%	372	85,3%	308	81,3%	275	82,6%	228	76%	211	81,8%	246	81,7%	2572	82%
Reprovado (I)	7	1,3%	15	2,5%	12	2,8%	18	4,7%	16	4,8%	21	7%	2	0,8%	8	2,7%	99	3,2%
Reprovado (R)	62	11,6%	56	9,4%	29	6,7%	30	7,9%	20	6%	13	4,3%	24	9,3%	21	7%	255	8,1%
Trancamento	18	3,4%	39	6,5%	23	5,3%	23	6,1%	22	6,6%	38	12,7%	21	8,1%	26	8,6%	210	6,7%
Total	533	100%	596	100%	436	100%	379	100%	333	100%	300	100%	258	100%	301	100%	3136	100%

\* Foram destacadas na cor cinza as células em que o percentual de aprovados é menor do que o percentual geral de aprovados da atividade acadêmica curricular, considerando todo o período avaliado.

MOF008–Embriologia Geral

75

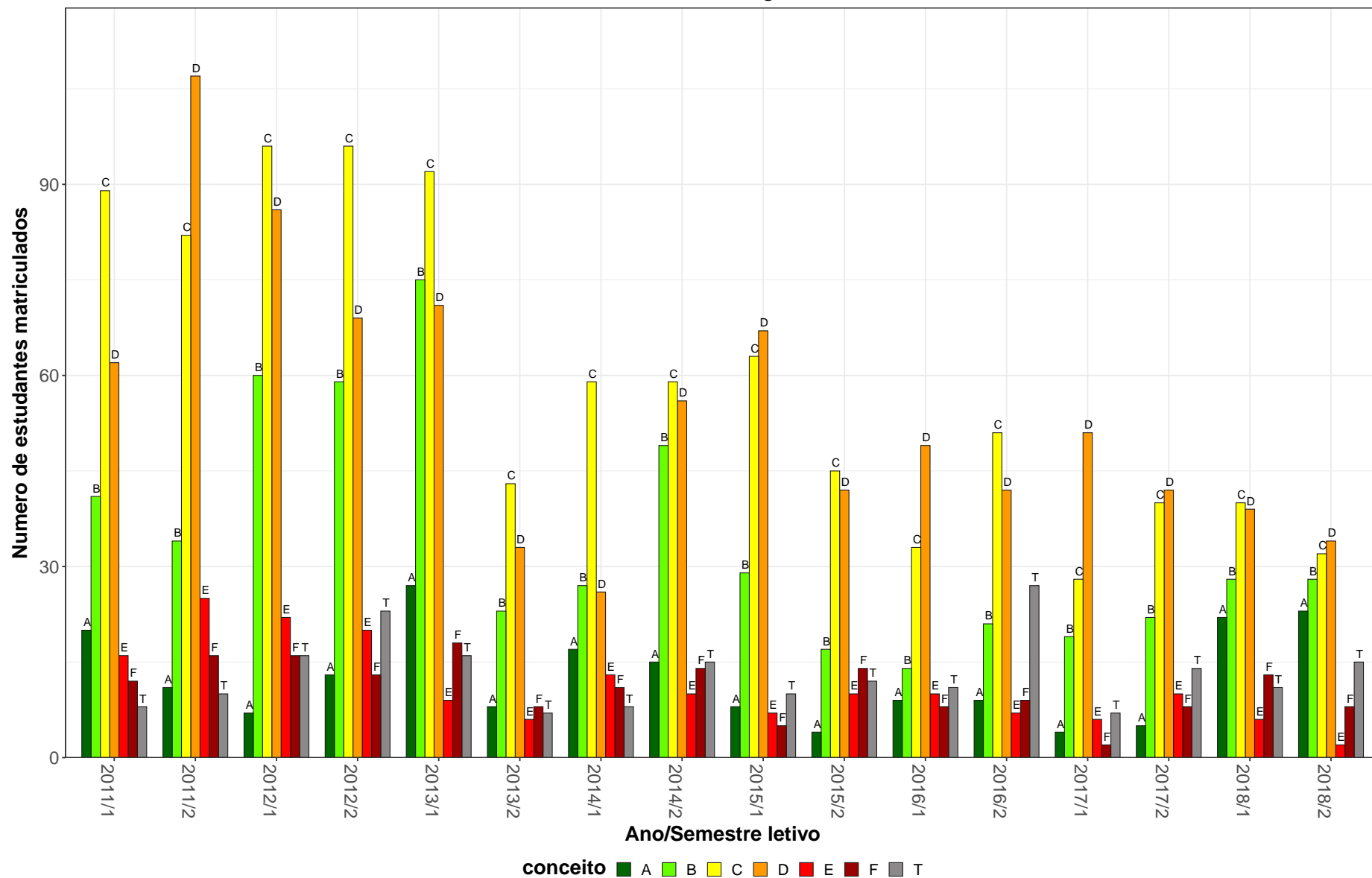


Figura 28: Conceito obtido pelos estudantes na atividade acadêmica curricular MOF008-Embriologia Geral no período de 2011 a 2018 no Instituto de Ciências Biológicas.

Tabela 30: Avaliação da atividade MOF009-Anatomia Humana Basica no período de 2011 e 2018

Situação	2011		2012		2013		2014		2015		2016		2017		2018		Total	
	Freq.	%	Freq.	%	Freq.	%	Freq.	%	Freq.	%	Freq.	%	Freq.	%	Freq.	%	Freq.	%
<b>Biomedicina (Bacharelado)</b>																		
Aprovado	38	95%	35	87,5%	36	78,3%	23	52,3%	27	58,7%	33	75%	40	88,9%	43	87,8%	275	77,7%
Reprovado (I)	0	0%	0	0%	0	0%	1	2,3%	0	0%	1	2,3%	0	0%	3	6,1%	5	1,4%
Reprovado (R)	2	5%	2	5%	9	19,6%	16	36,4%	13	28,3%	4	9,1%	4	8,9%	0	0%	50	14,1%
Trancamento	0	0%	3	7,5%	1	2,2%	4	9,1%	6	13%	6	13,6%	1	2,2%	3	6,1%	24	6,8%
Total	40	100%	40	100%	46	100%	44	100%	46	100%	44	100%	45	100%	49	100%	354	100%
<b>Ciências Biológicas Diurno (Bacharelado)</b>																		
Aprovado	28	84,8%	37	90,2%	17	81%	27	90%	25	78,1%	41	89,1%	31	79,5%	32	84,2%	238	85%
Reprovado (I)	0	0%	0	0%	0	0%	0	0%	1	3,1%	0	0%	0	0%	0	0%	1	0,4%
Reprovado (R)	2	6,1%	0	0%	2	9,5%	1	3,3%	6	18,8%	1	2,2%	4	10,3%	3	7,9%	19	6,8%
Trancamento	3	9,1%	4	9,8%	2	9,5%	2	6,7%	0	0%	4	8,7%	4	10,3%	3	7,9%	22	7,9%
Total	33	100%	41	100%	21	100%	30	100%	32	100%	46	100%	39	100%	38	100%	280	100%
<b>Ciências Biológicas Diurno (Licenciatura)</b>																		
Aprovado	10	62,5%	13	81,2%	8	57,1%	15	62,5%	26	89,7%	20	76,9%	12	70,6%	23	74,2%	127	73,4%
Reprovado (I)	0	0%	0	0%	0	0%	0	0%	0	0%	1	3,8%	0	0%	2	6,5%	3	1,7%
Reprovado (R)	2	12,5%	3	18,8%	6	42,9%	4	16,7%	2	6,9%	0	0%	3	17,6%	2	6,5%	22	12,7%
Trancamento	4	25%	0	0%	0	0%	5	20,8%	1	3,4%	5	19,2%	2	11,8%	4	12,9%	21	12,1%
Total	16	100%	16	100%	14	100%	24	100%	29	100%	26	100%	17	100%	31	100%	173	100%
<b>Ciências Biológicas Noturno (Licenciatura)</b>																		
Aprovado	82	90,1%	59	72%	52	51%	54	50,9%	67	59,8%	65	61,3%	84	71,2%	68	70,8%	531	65,3%
Reprovado (I)	1	1,1%	1	1,2%	0	0%	1	0,9%	0	0%	1	0,9%	2	1,7%	7	7,3%	13	1,6%
Reprovado (R)	6	6,6%	20	24,4%	48	47,1%	44	41,5%	39	34,8%	32	30,2%	24	20,3%	13	13,5%	226	27,8%
Trancamento	2	2,2%	2	2,4%	2	2%	7	6,6%	6	5,4%	8	7,5%	8	6,8%	8	8,3%	43	5,3%
Total	91	100%	82	100%	102	100%	106	100%	112	100%	106	100%	118	100%	96	100%	813	100%

\* Foram destacadas na cor cinza as células em que o percentual de aprovados é menor do que o percentual geral de aprovados da atividade acadêmica curricular, considerando todo o período avaliado.

**Tabela 30: Avaliação da atividade MOF009-Anatomia Humana Basica no período de 2011 e 2018 (Continuação)**

Situação	2011		2012		2013		2014		2015		2016		2017		2018		Total	
	Freq.	%	Freq.	%	Freq.	%	Freq.	%	Freq.	%	Freq.	%	Freq.	%	Freq.	%	Freq.	%
<b>Farmácia Diurno (Bacharelado)</b>																		
Aprovado	121	80,1%	125	87,4%	122	80,8%	79	60,8%	94	68,1%	105	71,4%	121	81,2%	119	83,2%	886	76,9%
Reprovado (I)	1	0,7%	0	0%	0	0%	2	1,5%	13	9,4%	5	3,4%	5	3,4%	5	3,5%	31	2,7%
Reprovado (R)	21	13,9%	14	9,8%	22	14,6%	34	26,2%	21	15,2%	22	15%	10	6,7%	14	9,8%	158	13,7%
Trancamento	8	5,3%	4	2,8%	7	4,6%	15	11,5%	10	7,2%	15	10,2%	13	8,7%	5	3,5%	77	6,7%
Total	151	100%	143	100%	151	100%	130	100%	138	100%	147	100%	149	100%	143	100%	1152	100%
<b>Farmácia Noturno (Bacharelado)</b>																		
Aprovado	69	81,2%	57	56,4%	61	55%	41	40,2%	50	50%	56	59,6%	76	69,7%	77	62,6%	487	59%
Reprovado (I)	0	0%	0	0%	0	0%	9	8,8%	0	0%	9	9,6%	1	0,9%	12	9,8%	31	3,8%
Reprovado (R)	8	9,4%	40	39,6%	41	36,9%	29	28,4%	41	41%	21	22,3%	19	17,4%	20	16,3%	219	26,5%
Trancamento	8	9,4%	4	4%	9	8,1%	23	22,5%	9	9%	8	8,5%	13	11,9%	14	11,4%	88	10,7%
Total	85	100%	101	100%	111	100%	102	100%	100	100%	94	100%	109	100%	123	100%	825	100%
<b>Odontologia (Bacharelado)</b>																		
Aprovado	135	89,4%	128	83,7%	76	89,4%	0	-	0	-	0	-	0	-	0	0%	339	86,9%
Reprovado (I)	0	0%	0	0%	0	0%	0	-	0	-	0	-	0	-	1	100%	1	0,3%
Reprovado (R)	13	8,6%	18	11,8%	7	8,2%	0	-	0	-	0	-	0	-	0	0%	38	9,7%
Trancamento	3	2%	7	4,6%	2	2,4%	0	-	0	-	0	-	0	-	0	0%	12	3,1%
Total	151	100%	153	100%	85	100%	0	-	0	-	0	-	0	-	1	100%	390	100%
<b>TOTAL</b>																		
Aprovado	487	83,7%	466	78,8%	373	70,1%	240	54,8%	291	63,4%	320	69%	369	76,4%	367	75,5%	2913	72,2%
Reprovado (I)	2	0,3%	1	0,2%	0	0%	13	3%	14	3,1%	17	3,7%	8	1,7%	30	6,2%	85	2,1%
Reprovado (R)	63	10,8%	99	16,8%	136	25,6%	129	29,5%	122	26,6%	80	17,2%	65	13,5%	52	10,7%	746	18,5%
Trancamento	30	5,2%	25	4,2%	23	4,3%	56	12,8%	32	7%	47	10,1%	41	8,5%	37	7,6%	291	7,2%
Total	582	100%	591	100%	532	100%	438	100%	459	100%	464	100%	483	100%	486	100%	4035	100%

\* Foram destacadas na cor cinza as células em que o percentual de aprovados é menor do que o percentual geral de aprovados da atividade acadêmica curricular, considerando todo o período avaliado.



MOF009–Anatomia Humana Basica

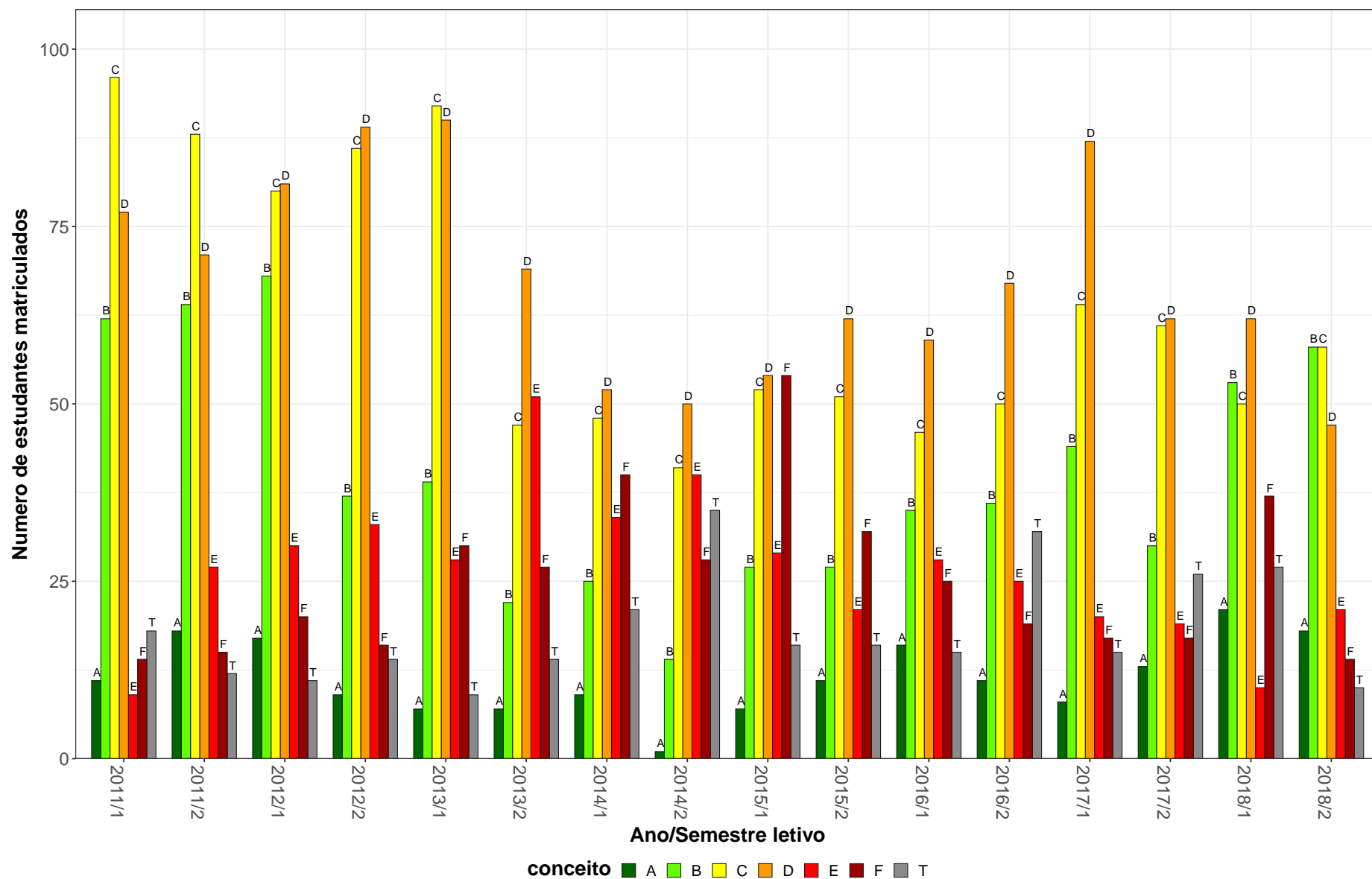


Figura 29: Conceito obtido pelos estudantes na atividade acadêmica curricular MOF009-Anatomia Humana Basica no período de 2011 a 2018 no Instituto de Ciências Biológicas.

**Tabela 31: Avaliação da atividade MOF019-Anatomia Aplicada A Fonoaudiologia I no período de 2011 e 2018**

Situação	2011		2012		2013		2014		2015		2016		2017		2018		Total	
	Freq.	%	Freq.	%	Freq.	%	Freq.	%	Freq.	%	Freq.	%	Freq.	%	Freq.	%	Freq.	%
<b>Fonoaudiologia (Bacharelado)</b>																		
Aprovado	41	67,2%	39	59,1%	44	58,7%	36	53,7%	40	56,3%	52	67,5%	52	75,4%	46	85,2%	350	64,8%
Reprovado (I)	0	0%	0	0%	0	0%	3	4,5%	8	11,3%	5	6,5%	4	5,8%	2	3,7%	22	4,1%
Reprovado (R)	15	24,6%	22	33,3%	26	34,7%	16	23,9%	15	21,1%	12	15,6%	6	8,7%	2	3,7%	114	21,1%
Trancamento	5	8,2%	5	7,6%	5	6,7%	12	17,9%	8	11,3%	8	10,4%	7	10,1%	4	7,4%	54	10%
Total	61	100%	66	100%	75	100%	67	100%	71	100%	77	100%	69	100%	54	100%	540	100%
<b>TOTAL</b>																		
Aprovado	41	67,2%	39	59,1%	44	58,7%	36	53,7%	40	56,3%	52	67,5%	56	75,7%	46	85,2%	354	65%
Reprovado (I)	0	0%	0	0%	0	0%	3	4,5%	8	11,3%	5	6,5%	4	5,4%	2	3,7%	22	4%
Reprovado (R)	15	24,6%	22	33,3%	26	34,7%	16	23,9%	15	21,1%	12	15,6%	7	9,5%	2	3,7%	115	21,1%
Trancamento	5	8,2%	5	7,6%	5	6,7%	12	17,9%	8	11,3%	8	10,4%	7	9,5%	4	7,4%	54	9,9%
Total	61	100%	66	100%	75	100%	67	100%	71	100%	77	100%	74	100%	54	100%	545	100%

\* Foram destacadas na cor cinza as células em que o percentual de aprovados é menor do que o percentual geral de aprovados da atividade acadêmica curricular, considerando todo o período avaliado.

MOF019–Anatomia Aplicada A Fonoaudiologia I

80

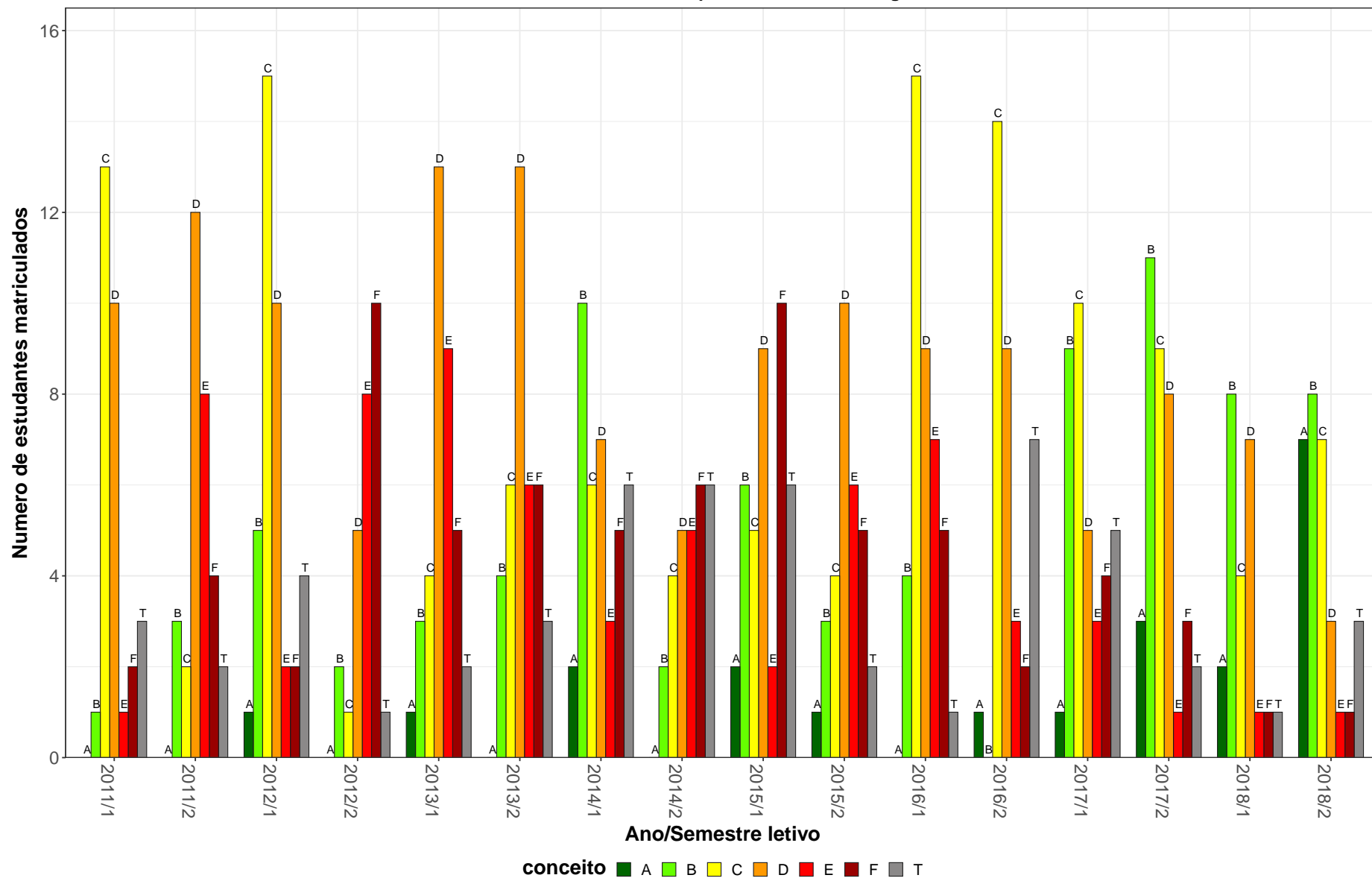


Figura 30: Conceito obtido pelos estudantes na atividade acadêmica curricular MOF019-Anatomia Aplicada A Fonoaudiologia I no período de 2011 a 2018 no Instituto de Ciências Biológicas.

**Tabela 32: Avaliação da atividade MOF020-Citologia e Histologia Aplicadas A Fono no período de 2011 e 2018**

Situação	2011		2012		2013		2014		2015		2016		2017		2018		Total	
	Freq.	%	Freq.	%	Freq.	%	Freq.	%	Freq.	%	Freq.	%	Freq.	%	Freq.	%	Freq.	%
<b>Fonoaudiologia (Bacharelado)</b>																		
Aprovado	54	67,5%	42	55,3%	32	41%	43	50%	48	54,5%	53	70,7%	56	78,9%	44	74,6%	372	60,7%
Reprovado (I)	0	0%	2	2,6%	5	6,4%	8	9,3%	4	4,5%	0	0%	0	0%	2	3,4%	21	3,4%
Reprovado (R)	21	26,2%	26	34,2%	33	42,3%	22	25,6%	25	28,4%	13	17,3%	7	9,9%	8	13,6%	155	25,3%
Trancamento	5	6,2%	6	7,9%	8	10,3%	13	15,1%	11	12,5%	9	12%	8	11,3%	5	8,5%	65	10,6%
Total	80	100%	76	100%	78	100%	86	100%	88	100%	75	100%	71	100%	59	100%	613	100%
<b>TOTAL</b>																		
Aprovado	54	67,5%	42	55,3%	32	41%	43	50%	48	54,5%	53	70,7%	56	78,9%	46	73%	374	60,6%
Reprovado (I)	0	0%	2	2,6%	5	6,4%	8	9,3%	4	4,5%	0	0%	0	0%	2	3,2%	21	3,4%
Reprovado (R)	21	26,2%	26	34,2%	33	42,3%	22	25,6%	25	28,4%	13	17,3%	7	9,9%	9	14,3%	156	25,3%
Trancamento	5	6,2%	6	7,9%	8	10,3%	13	15,1%	11	12,5%	9	12%	8	11,3%	6	9,5%	66	10,7%
Total	80	100%	76	100%	78	100%	86	100%	88	100%	75	100%	71	100%	63	100%	617	100%

\* Foram destacadas na cor cinza as células em que o percentual de aprovados é menor do que o percentual geral de aprovados da atividade acadêmica curricular, considerando todo o período avaliado.

MOF020–Citologia e Histologia Aplicadas A Fono

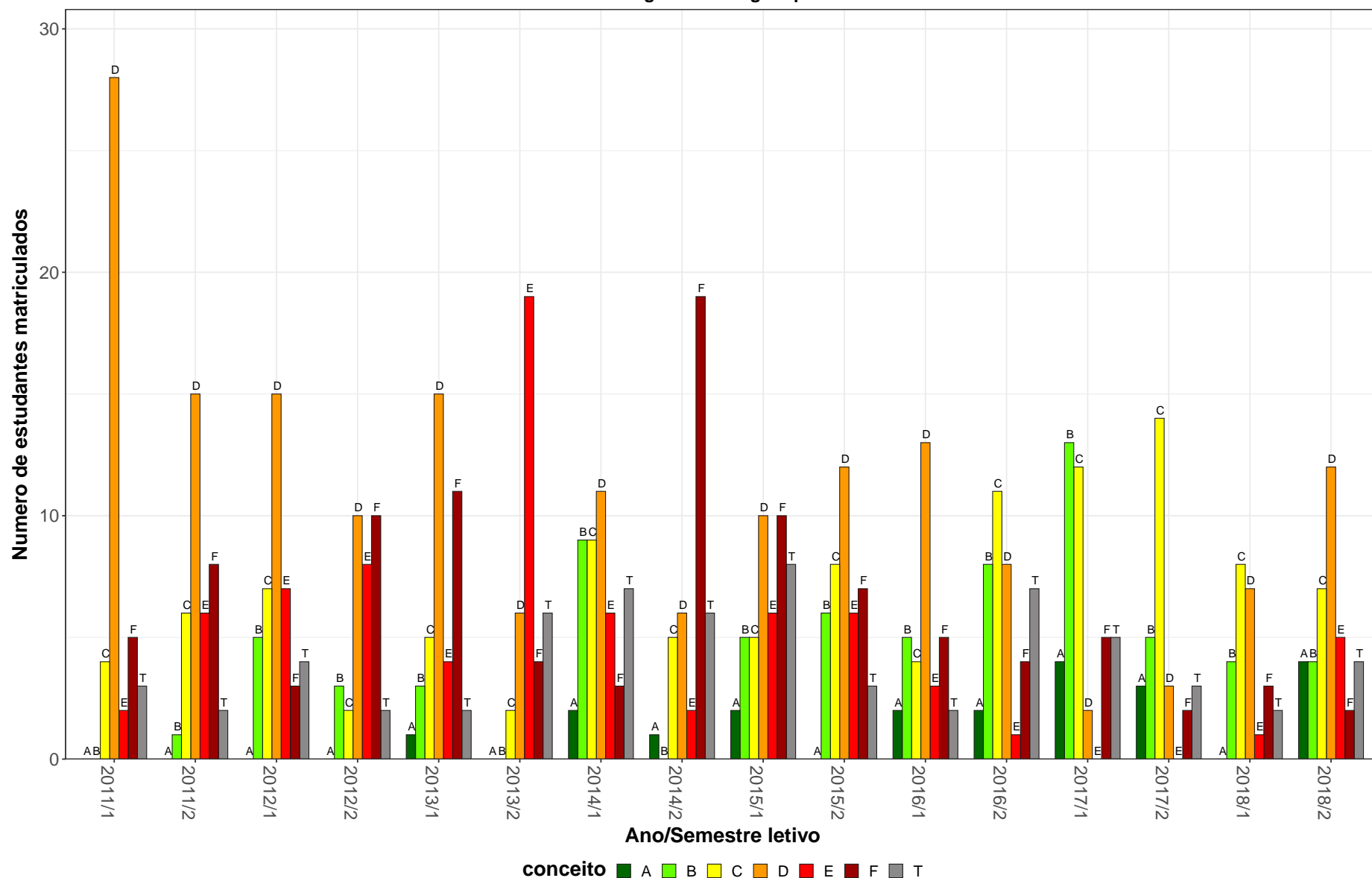


Figura 31: Conceito obtido pelos estudantes na atividade acadêmica curricular MOF020-Citologia e Histologia Aplicadas A Fono no período de 2011 a 2018 no Instituto de Ciências Biológicas.

**Tabela 33: Avaliação da atividade MOF031-Histologia dos Sistemas Organicos no período de 2011 e 2018**

Situação	2011		2012		2013		2014		2015		2016		2017		2018		Total	
	Freq.	%	Freq.	%	Freq.	%	Freq.	%	Freq.	%	Freq.	%	Freq.	%	Freq.	%	Freq.	%
<b>Ciências Biológicas Diurno (Bacharelado)</b>																		
Aprovado	59	64,8%	74	70,5%	54	67,5%	55	73,3%	31	57,4%	17	43,6%	18	66,7%	10	43,5%	318	64,4%
Reprovado (I)	3	3,3%	3	2,9%	0	0%	0	0%	0	0%	0	0%	0	0%	0	0%	6	1,2%
Reprovado (R)	26	28,6%	23	21,9%	25	31,2%	16	21,3%	20	37%	17	43,6%	6	22,2%	11	47,8%	144	29,1%
Trancamento	3	3,3%	5	4,8%	1	1,2%	4	5,3%	3	5,6%	5	12,8%	3	11,1%	2	8,7%	26	5,3%
Total	91	100%	105	100%	80	100%	75	100%	54	100%	39	100%	27	100%	23	100%	494	100%
<b>Ciências Biológicas Diurno (Licenciatura)</b>																		
Aprovado	15	75%	5	23,8%	21	52,5%	45	73,8%	51	82,3%	57	75%	65	69,1%	68	71,6%	327	69,7%
Reprovado (I)	1	5%	1	4,8%	0	0%	0	0%	0	0%	0	0%	0	0%	0	0%	2	0,4%
Reprovado (R)	2	10%	8	38,1%	12	30%	13	21,3%	7	11,3%	12	15,8%	22	23,4%	21	22,1%	97	20,7%
Trancamento	2	10%	7	33,3%	7	17,5%	3	4,9%	4	6,5%	7	9,2%	7	7,4%	6	6,3%	43	9,2%
Total	20	100%	21	100%	40	100%	61	100%	62	100%	76	100%	94	100%	95	100%	469	100%
<b>Ciências Biológicas Noturno (Licenciatura)</b>																		
Aprovado	87	77%	67	55,4%	78	54,2%	45	32,6%	77	49,4%	99	71,7%	64	52,5%	87	68%	604	57%
Reprovado (I)	1	0,9%	0	0%	0	0%	0	0%	0	0%	8	5,8%	1	0,8%	0	0%	10	0,9%
Reprovado (R)	20	17,7%	47	38,8%	48	33,3%	77	55,8%	62	39,7%	21	15,2%	51	41,8%	27	21,1%	353	33,3%
Trancamento	5	4,4%	7	5,8%	18	12,5%	16	11,6%	17	10,9%	10	7,2%	6	4,9%	14	10,9%	93	8,8%
Total	113	100%	121	100%	144	100%	138	100%	156	100%	138	100%	122	100%	128	100%	1060	100%
<b>TOTAL</b>																		
Aprovado	162	71,7%	146	59,1%	153	58%	145	52,9%	159	58,5%	173	68,4%	148	60,7%	166	67,2%	1252	61,8%
Reprovado (I)	5	2,2%	4	1,6%	0	0%	0	0%	0	0%	8	3,2%	1	0,4%	0	0%	18	0,9%
Reprovado (R)	49	21,7%	78	31,6%	85	32,2%	106	38,7%	89	32,7%	50	19,8%	79	32,4%	59	23,9%	595	29,4%
Trancamento	10	4,4%	19	7,7%	26	9,8%	23	8,4%	24	8,8%	22	8,7%	16	6,6%	22	8,9%	162	8%
Total	226	100%	247	100%	264	100%	274	100%	272	100%	253	100%	244	100%	247	100%	2027	100%

\* Foram destacadas na cor cinza as células em que o percentual de aprovados é menor do que o percentual geral de aprovados da atividade acadêmica curricular, considerando todo o período avaliado.

MOF031–Histologia dos Sistemas Organicos

84

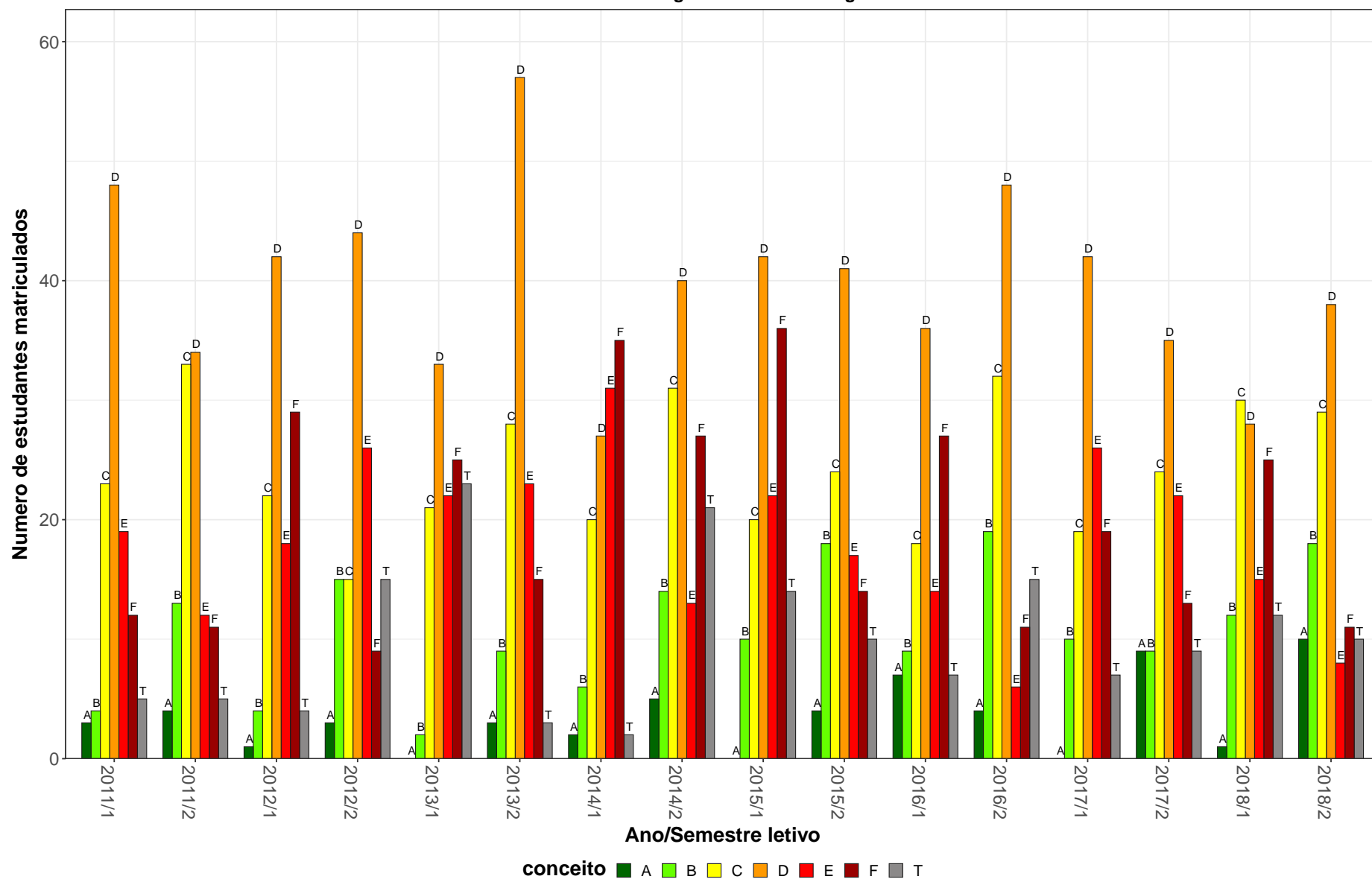


Figura 32: Conceito obtido pelos estudantes na atividade acadêmica curricular MOF031-Histologia dos Sistemas Organicos no período de 2011 a 2018 no Instituto de Ciências Biológicas.

**Tabela 34: Avaliação da atividade MOF032-Anatomia Humana Aplicada A Educação Física no período de 2011 e 2018**

Situação	2011		2012		2013		2014		2015		2016		2017		2018		Total	
	Freq.	%	Freq.	%	Freq.	%	Freq.	%	Freq.	%	Freq.	%	Freq.	%	Freq.	%	Freq.	%
<b>Educação Física Diurno (Bacharelado)</b>																		
Aprovado	64	80%	56	74,7%	47	67,1%	35	47,3%	49	65,3%	53	72,6%	49	77,8%	54	70,1%	407	69,3%
Reprovado (I)	7	8,8%	4	5,3%	0	0%	1	1,4%	0	0%	1	1,4%	0	0%	8	10,4%	21	3,6%
Reprovado (R)	6	7,5%	7	9,3%	18	25,7%	34	45,9%	21	28%	16	21,9%	9	14,3%	11	14,3%	122	20,8%
Trancamento	3	3,8%	8	10,7%	5	7,1%	4	5,4%	5	6,7%	3	4,1%	5	7,9%	4	5,2%	37	6,3%
Total	80	100%	75	100%	70	100%	74	100%	75	100%	73	100%	63	100%	77	100%	587	100%
<b>Educação Física Diurno (Licenciatura)</b>																		
Aprovado	51	79,7%	52	66,7%	37	56,9%	14	20,3%	34	44,2%	58	76,3%	39	59,1%	66	80,5%	351	60,8%
Reprovado (I)	6	9,4%	6	7,7%	0	0%	1	1,4%	6	7,8%	1	1,3%	1	1,5%	3	3,7%	24	4,2%
Reprovado (R)	5	7,8%	15	19,2%	26	40%	50	72,5%	35	45,5%	14	18,4%	21	31,8%	8	9,8%	174	30,2%
Trancamento	2	3,1%	5	6,4%	2	3,1%	4	5,8%	2	2,6%	3	3,9%	5	7,6%	5	6,1%	28	4,9%
Total	64	100%	78	100%	65	100%	69	100%	77	100%	76	100%	66	100%	82	100%	577	100%
<b>Educação Física Noturno (Bacharelado)</b>																		
Aprovado	0	-	0	-	12	38,7%	13	37,1%	9	23,1%	24	68,6%	19	61,3%	19	47,5%	96	45,5%
Reprovado (I)	0	-	0	-	1	3,2%	13	37,1%	7	17,9%	4	11,4%	5	16,1%	8	20%	38	18%
Reprovado (R)	0	-	0	-	15	48,4%	6	17,1%	17	43,6%	3	8,6%	3	9,7%	9	22,5%	53	25,1%
Trancamento	0	-	0	-	3	9,7%	3	8,6%	6	15,4%	4	11,4%	4	12,9%	4	10%	24	11,4%
Total	0	-	0	-	31	100%	35	100%	39	100%	35	100%	31	100%	40	100%	211	100%
<b>TOTAL</b>																		
Aprovado	115	79,9%	108	70,6%	96	57,8%	62	34,8%	92	48,2%	135	73,4%	107	66,9%	139	69,8%	854	62,1%
Reprovado (I)	13	9%	10	6,5%	1	0,6%	15	8,4%	13	6,8%	6	3,3%	6	3,8%	19	9,5%	83	6%
Reprovado (R)	11	7,6%	22	14,4%	59	35,5%	90	50,6%	73	38,2%	33	17,9%	33	20,6%	28	14,1%	349	25,4%
Trancamento	5	3,5%	13	8,5%	10	6%	11	6,2%	13	6,8%	10	5,4%	14	8,8%	13	6,5%	89	6,5%
Total	144	100%	153	100%	166	100%	178	100%	191	100%	184	100%	160	100%	199	100%	1375	100%

\* Foram destacadas na cor cinza as células em que o percentual de aprovados é menor do que o percentual geral de aprovados da atividade acadêmica curricular, considerando todo o período avaliado.



MOF032–Anatomia Humana Aplicada A Educação Física

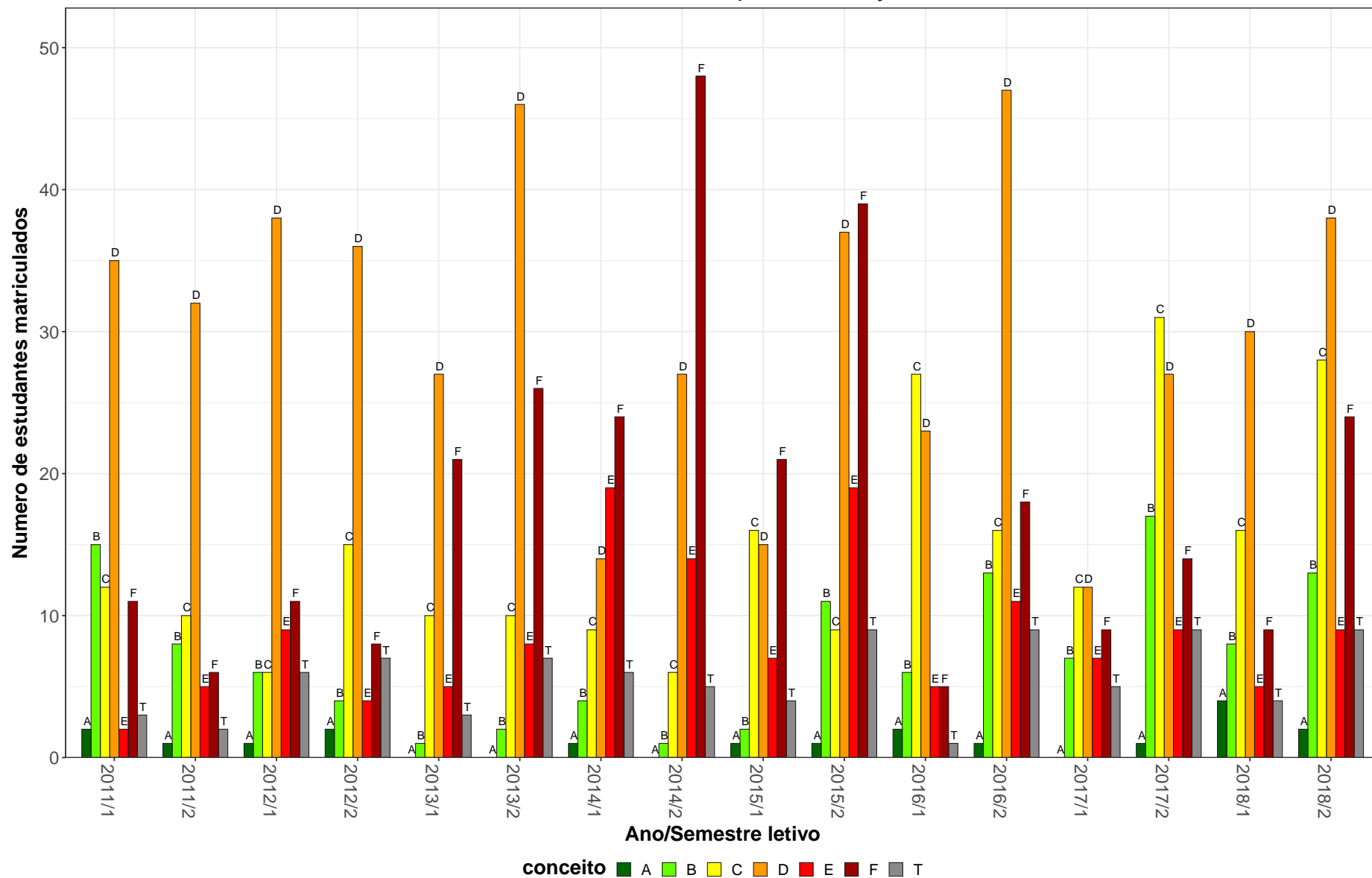


Figura 33: Conceito obtido pelos estudantes na atividade acadêmica curricular MOF032-Anatomia Humana Aplicada A Educação Física no período de 2011 a 2018 no Instituto de Ciências Biológicas.

**Tabela 35: Avaliação da atividade MOF034-Citologia e Histologia F no período de 2011 e 2018**

Situação	2011		2012		2013		2014		2015		2016		2017		2018		Total	
	Freq.	%	Freq.	%	Freq.	%	Freq.	%	Freq.	%	Freq.	%	Freq.	%	Freq.	%	Freq.	%
<b>Biomedicina (Bacharelado)</b>																		
Aprovado	37	88,1%	33	86,8%	40	95,2%	26	78,8%	31	83,8%	29	90,6%	38	92,7%	24	96%	258	89%
Reprovado (I)	0	0%	0	0%	0	0%	2	6,1%	1	2,7%	1	3,1%	1	2,4%	0	0%	5	1,7%
Reprovado (R)	4	9,5%	4	10,5%	2	4,8%	5	15,2%	4	10,8%	1	3,1%	1	2,4%	1	4%	22	7,6%
Trancamento	1	2,4%	1	2,6%	0	0%	0	0%	1	2,7%	1	3,1%	1	2,4%	0	0%	5	1,7%
Total	42	100%	38	100%	42	100%	33	100%	37	100%	32	100%	41	100%	25	100%	290	100%
<b>Farmácia Diurno (Bacharelado)</b>																		
Aprovado	103	79,8%	122	79,7%	122	78,2%	99	58,2%	97	80,2%	98	72,6%	101	72,1%	57	79,2%	799	74,3%
Reprovado (I)	0	0%	1	0,7%	1	0,6%	2	1,2%	0	0%	0	0%	2	1,4%	0	0%	6	0,6%
Reprovado (R)	23	17,8%	26	17%	33	21,2%	63	37,1%	20	16,5%	22	16,3%	33	23,6%	7	9,7%	227	21,1%
Trancamento	3	2,3%	4	2,6%	0	0%	6	3,5%	4	3,3%	15	11,1%	4	2,9%	8	11,1%	44	4,1%
Total	129	100%	153	100%	156	100%	170	100%	121	100%	135	100%	140	100%	72	100%	1076	100%
<b>Farmácia Noturno (Bacharelado)</b>																		
Aprovado	62	79,5%	62	78,5%	47	62,7%	47	64,4%	43	82,7%	48	70,6%	56	73,7%	39	86,7%	404	74%
Reprovado (I)	2	2,6%	0	0%	0	0%	0	0%	1	1,9%	5	7,4%	2	2,6%	0	0%	10	1,8%
Reprovado (R)	11	14,1%	16	20,3%	23	30,7%	21	28,8%	6	11,5%	10	14,7%	13	17,1%	6	13,3%	106	19,4%
Trancamento	3	3,8%	1	1,3%	5	6,7%	5	6,8%	2	3,8%	5	7,4%	5	6,6%	0	0%	26	4,8%
Total	78	100%	79	100%	75	100%	73	100%	52	100%	68	100%	76	100%	45	100%	546	100%
<b>TOTAL</b>																		
Aprovado	202	81,1%	217	80,4%	209	76,6%	172	62,3%	172	81,5%	176	73,9%	196	74,5%	120	84,5%	1464	76,2%
Reprovado (I)	2	0,8%	1	0,4%	1	0,4%	4	1,4%	2	0,9%	7	2,9%	5	1,9%	0	0%	22	1,1%
Reprovado (R)	38	15,3%	46	17%	58	21,2%	89	32,2%	30	14,2%	33	13,9%	49	18,6%	14	9,9%	357	18,6%
Trancamento	7	2,8%	6	2,2%	5	1,8%	11	4%	7	3,3%	22	9,2%	13	4,9%	8	5,6%	79	4,1%
Total	249	100%	270	100%	273	100%	276	100%	211	100%	238	100%	263	100%	142	100%	1922	100%

\* Foram destacadas na cor cinza as células em que o percentual de aprovados é menor do que o percentual geral de aprovados da atividade acadêmica curricular, considerando todo o período avaliado.

MOF034–Citologia e Histologia F

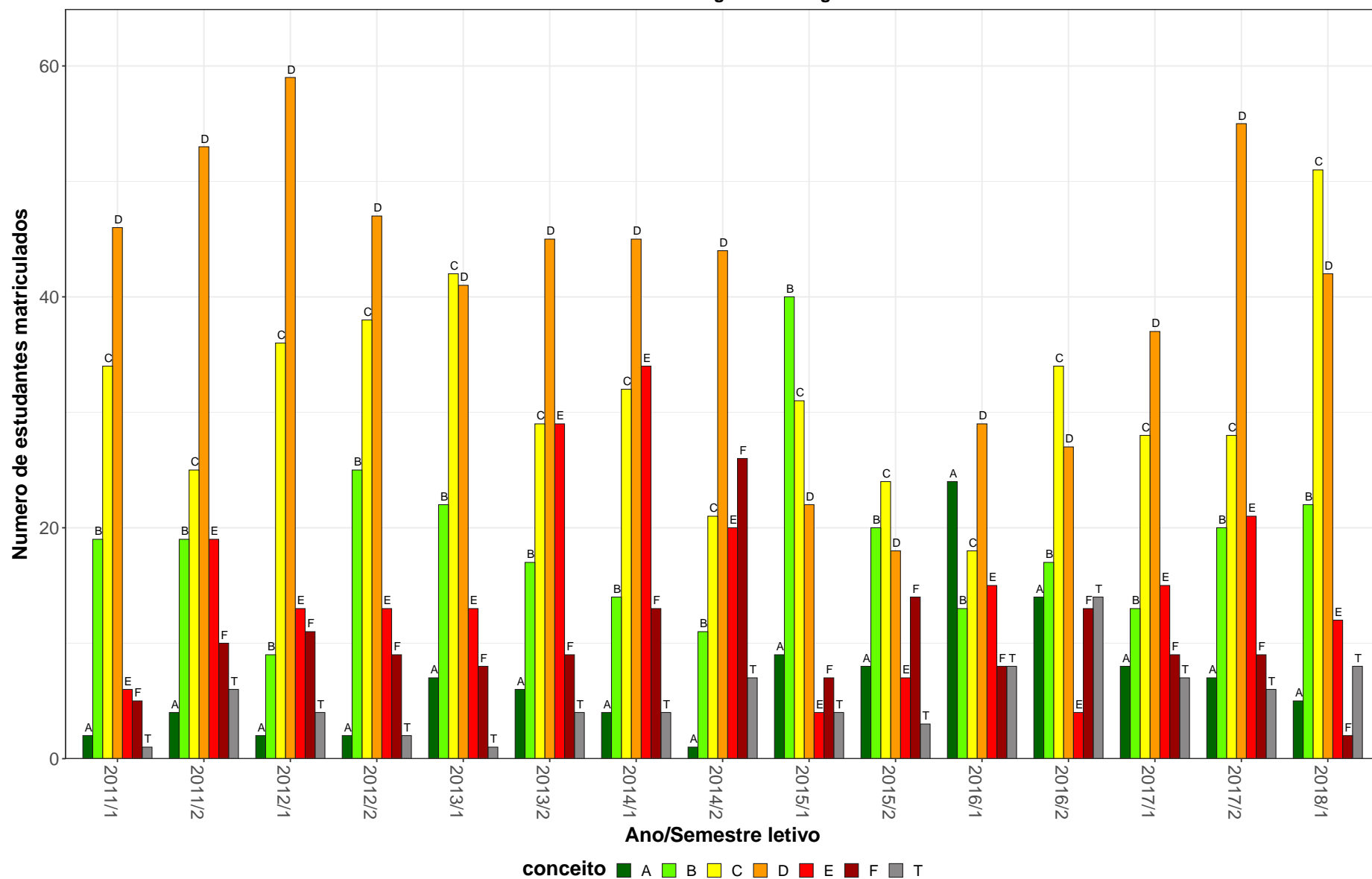


Figura 34: Conceito obtido pelos estudantes na atividade acadêmica curricular MOF034-Citologia e Histologia F no período de 2011 a 2018 no Instituto de Ciências Biológicas.

**Tabela 36: Avaliação da atividade MOF038-Anatomia Aplicada A Psicologia no período de 2011 e 2018**

Situação	2011		2012		2013		2014		2015		2016		2017		2018		Total	
	Freq.	%	Freq.	%	Freq.	%	Freq.	%	Freq.	%	Freq.	%	Freq.	%	Freq.	%	Freq.	%
<b>Música Noturno (Bacharelado)</b>																		
Aprovado	9	45%	5	22,7%	14	46,7%	9	33,3%	8	34,8%	6	24%	8	38,1%	8	50%	67	36,4%
Reprovado (I)	0	0%	0	0%	0	0%	1	3,7%	0	0%	0	0%	5	23,8%	1	6,2%	7	3,8%
Reprovado (R)	10	50%	16	72,7%	14	46,7%	16	59,3%	10	43,5%	16	64%	7	33,3%	4	25%	93	50,5%
Trancamento	1	5%	1	4,5%	2	6,7%	1	3,7%	5	21,7%	3	12%	1	4,8%	3	18,8%	17	9,2%
Total	20	100%	22	100%	30	100%	27	100%	23	100%	25	100%	21	100%	16	100%	184	100%
<b>Psicologia (Psicólogo)</b>																		
Aprovado	123	79,4%	106	62%	132	73,7%	97	70,8%	98	62,8%	120	75%	138	84,1%	124	87,9%	938	74,3%
Reprovado (I)	0	0%	0	0%	0	0%	2	1,5%	12	7,7%	0	0%	5	3%	0	0%	19	1,5%
Reprovado (R)	24	15,5%	55	32,2%	40	22,3%	27	19,7%	32	20,5%	28	17,5%	12	7,3%	7	5%	225	17,8%
Trancamento	8	5,2%	10	5,8%	7	3,9%	11	8%	14	9%	12	7,5%	9	5,5%	10	7,1%	81	6,4%
Total	155	100%	171	100%	179	100%	137	100%	156	100%	160	100%	164	100%	141	100%	1263	100%
<b>TOTAL</b>																		
Aprovado	135	75,8%	112	57,4%	147	70%	106	64,6%	106	59,2%	126	68,1%	146	78,9%	132	84,1%	1010	69,5%
Reprovado (I)	0	0%	0	0%	0	0%	3	1,8%	12	6,7%	0	0%	10	5,4%	1	0,6%	26	1,8%
Reprovado (R)	34	19,1%	72	36,9%	54	25,7%	43	26,2%	42	23,5%	44	23,8%	19	10,3%	11	7%	319	22%
Trancamento	9	5,1%	11	5,6%	9	4,3%	12	7,3%	19	10,6%	15	8,1%	10	5,4%	13	8,3%	98	6,7%
Total	178	100%	195	100%	210	100%	164	100%	179	100%	185	100%	185	100%	157	100%	1453	100%

\* Foram destacadas na cor cinza as células em que o percentual de aprovados é menor do que o percentual geral de aprovados da atividade acadêmica curricular, considerando todo o período avaliado.

MOF038–Anatomia Aplicada A Psicologia

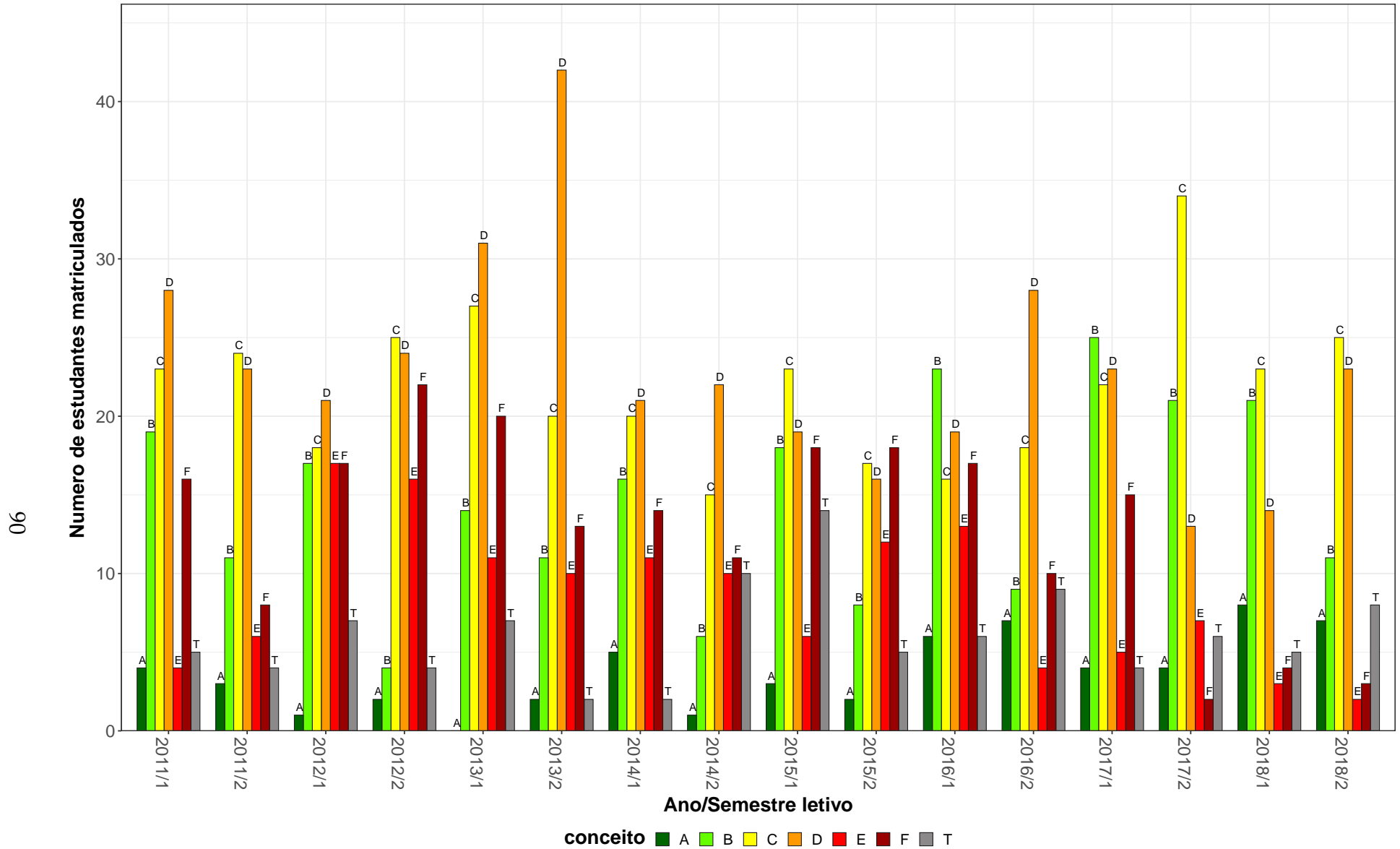


Figura 35: Conceito obtido pelos estudantes na atividade acadêmica curricular MOF038-Anatomia Aplicada A Psicologia no período de 2011 a 2018 no Instituto de Ciências Biológicas.

**Tabela 37: Avaliação da atividade MOF045-Neuroanatomia Aplicada A Terapia Ocupacional no período de 2011 e 2018**

Situação	2011		2012		2013		2014		2015		2016		2017		2018		Total	
	Freq.	%	Freq.	%	Freq.	%	Freq.	%	Freq.	%	Freq.	%	Freq.	%	Freq.	%	Freq.	%
<b>Terapia Ocupacional (Bacharelado)</b>																		
Aprovado	58	72,5%	48	58,5%	55	55%	52	50,5%	41	48,2%	41	56,2%	59	78,7%	47	73,4%	401	60,6%
Reprovado (I)	0	0%	3	3,7%	2	2%	6	5,8%	7	8,2%	5	6,8%	0	0%	0	0%	23	3,5%
Reprovado (R)	20	25%	29	35,4%	38	38%	41	39,8%	32	37,6%	12	16,4%	11	14,7%	9	14,1%	192	29%
Trancamento	2	2,5%	2	2,4%	5	5%	4	3,9%	5	5,9%	15	20,5%	5	6,7%	8	12,5%	46	6,9%
Total	80	100%	82	100%	100	100%	103	100%	85	100%	73	100%	75	100%	64	100%	662	100%
<b>TOTAL</b>																		
Aprovado	60	73,2%	48	58,5%	56	55,4%	52	50,5%	41	48,2%	42	56%	59	78,7%	53	75,7%	411	61,1%
Reprovado (I)	0	0%	3	3,7%	2	2%	6	5,8%	7	8,2%	6	8%	0	0%	0	0%	24	3,6%
Reprovado (R)	20	24,4%	29	35,4%	38	37,6%	41	39,8%	32	37,6%	12	16%	11	14,7%	9	12,9%	192	28,5%
Trancamento	2	2,4%	2	2,4%	5	5%	4	3,9%	5	5,9%	15	20%	5	6,7%	8	11,4%	46	6,8%
Total	82	100%	82	100%	101	100%	103	100%	85	100%	75	100%	75	100%	70	100%	673	100%

\* Foram destacadas na cor cinza as células em que o percentual de aprovados é menor do que o percentual geral de aprovados da atividade acadêmica curricular, considerando todo o período avaliado.

MOF045–Neuroanatomia Aplicada A Terapia Ocupacional

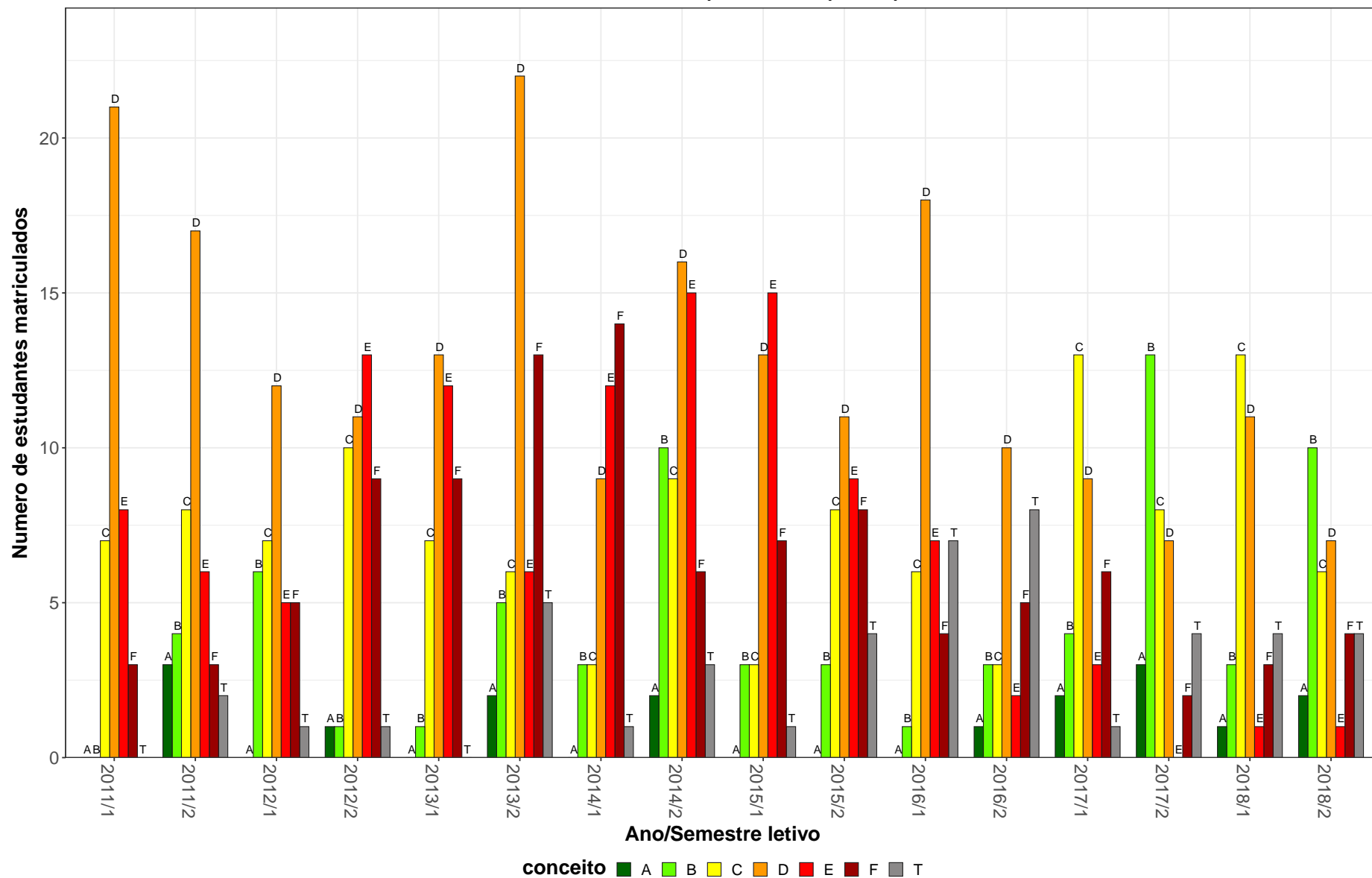


Figura 36: Conceito obtido pelos estudantes na atividade acadêmica curricular MOF045-Neuroanatomia Aplicada A Terapia Ocupacional no período de 2011 a 2018 no Instituto de Ciências Biológicas.

**Tabela 38: Avaliação da atividade MOF137-Biologia Celular no período de 2011 e 2018**

Situação	2011		2012		2013		2014		2015		2016		2017		2018		Total	
	Freq.	%	Freq.	%	Freq.	%	Freq.	%	Freq.	%	Freq.	%	Freq.	%	Freq.	%	Freq.	%
<b>Ciências Biológicas Diurno (Bacharelado)</b>																		
Aprovado	69	85,2%	50	94,3%	3	42,9%	12	70,6%	7	46,7%	3	25%	3	75%	23	82,1%	170	78,3%
Reprovado (I)	0	0%	0	0%	0	0%	3	17,6%	2	13,3%	2	16,7%	0	0%	0	0%	7	3,2%
Reprovado (R)	11	13,6%	2	3,8%	1	14,3%	2	11,8%	5	33,3%	5	41,7%	0	0%	5	17,9%	31	14,3%
Trancamento	1	1,2%	1	1,9%	3	42,9%	0	0%	1	6,7%	2	16,7%	1	25%	0	0%	9	4,1%
Total	81	100%	53	100%	7	100%	17	100%	15	100%	12	100%	4	100%	28	100%	217	100%
<b>Ciências Biológicas Diurno (Licenciatura)</b>																		
Aprovado	13	65%	47	79,7%	79	79,8%	69	78,4%	68	71,6%	85	81%	82	82%	87	85,3%	530	79,3%
Reprovado (I)	1	5%	2	3,4%	0	0%	3	3,4%	5	5,3%	2	1,9%	3	3%	0	0%	16	2,4%
Reprovado (R)	3	15%	6	10,2%	15	15,2%	9	10,2%	16	16,8%	9	8,6%	13	13%	10	9,8%	81	12,1%
Trancamento	3	15%	4	6,8%	5	5,1%	7	8%	6	6,3%	9	8,6%	2	2%	5	4,9%	41	6,1%
Total	20	100%	59	100%	99	100%	88	100%	95	100%	105	100%	100	100%	102	100%	668	100%
<b>Ciências Biológicas Noturno (Licenciatura)</b>																		
Aprovado	78	67,8%	93	82,3%	109	84,5%	77	68,1%	84	74,3%	79	65,8%	85	83,3%	93	83%	698	76,1%
Reprovado (I)	3	2,6%	4	3,5%	0	0%	1	0,9%	0	0%	7	5,8%	2	2%	0	0%	17	1,9%
Reprovado (R)	27	23,5%	11	9,7%	14	10,9%	25	22,1%	21	18,6%	19	15,8%	11	10,8%	12	10,7%	140	15,3%
Trancamento	7	6,1%	5	4,4%	6	4,7%	10	8,8%	8	7,1%	15	12,5%	4	3,9%	7	6,2%	62	6,8%
Total	115	100%	113	100%	129	100%	113	100%	113	100%	120	100%	102	100%	112	100%	917	100%
<b>TOTAL</b>																		
Aprovado	161	72,5%	191	83,4%	192	81,4%	158	72,5%	159	71,3%	167	70,5%	172	82,7%	203	83,9%	1403	77,3%
Reprovado (I)	6	2,7%	6	2,6%	0	0%	7	3,2%	7	3,1%	11	4,6%	5	2,4%	0	0%	42	2,3%
Reprovado (R)	43	19,4%	21	9,2%	30	12,7%	36	16,5%	42	18,8%	33	13,9%	24	11,5%	27	11,2%	256	14,1%
Trancamento	12	5,4%	11	4,8%	14	5,9%	17	7,8%	15	6,7%	26	11%	7	3,4%	12	5%	114	6,3%
Total	222	100%	229	100%	236	100%	218	100%	223	100%	237	100%	208	100%	242	100%	1815	100%

\* Foram destacadas na cor cinza as células em que o percentual de aprovados é menor do que o percentual geral de aprovados da atividade acadêmica curricular, considerando todo o período avaliado.



MOF137-Biologia Celular

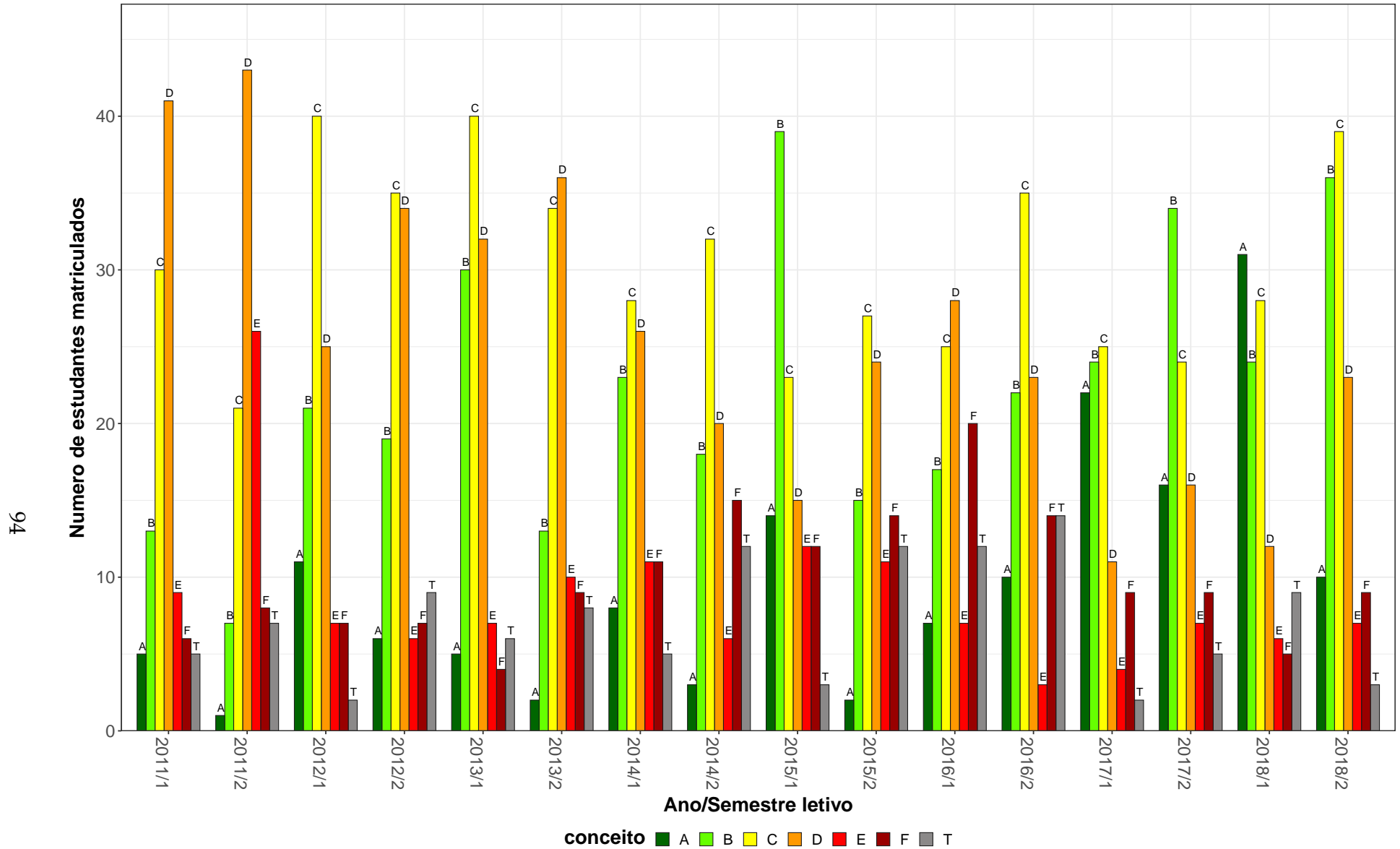


Figura 37: Conceito obtido pelos estudantes na atividade acadêmica curricular MOF137-Biologia Celular no período de 2011 a 2018 no Instituto de Ciências Biológicas.

**Tabela 39: Avaliação da atividade MOF138-Anatomia Humana e Radiologica no período de 2011 e 2018**

Situação	2011		2012		2013		2014		2015		2016		2017		2018		Total	
	Freq.	%	Freq.	%	Freq.	%	Freq.	%	Freq.	%	Freq.	%	Freq.	%	Freq.	%	Freq.	%
<b>Curso Superior de Tecnologia em Radiologia (Tecnólogo)</b>																		
Aprovado	63	70%	62	70,5%	36	35%	55	41%	66	60%	53	52,5%	61	57%	61	54,5%	457	54,1%
Reprovado (I)	0	0%	1	1,1%	0	0%	0	0%	12	10,9%	0	0%	0	0%	0	0%	13	1,5%
Reprovado (R)	24	26,7%	20	22,7%	51	49,5%	51	38,1%	21	19,1%	39	38,6%	31	29%	27	24,1%	264	31,2%
Trancamento	3	3,3%	5	5,7%	16	15,5%	28	20,9%	11	10%	9	8,9%	15	14%	24	21,4%	111	13,1%
Total	90	100%	88	100%	103	100%	134	100%	110	100%	101	100%	107	100%	112	100%	845	100%
<b>TOTAL</b>																		
Aprovado	63	70%	62	70,5%	36	35%	55	41%	66	60%	53	52,5%	61	57%	61	54,5%	457	54,1%
Reprovado (I)	0	0%	1	1,1%	0	0%	0	0%	12	10,9%	0	0%	0	0%	0	0%	13	1,5%
Reprovado (R)	24	26,7%	20	22,7%	51	49,5%	51	38,1%	21	19,1%	39	38,6%	31	29%	27	24,1%	264	31,2%
Trancamento	3	3,3%	5	5,7%	16	15,5%	28	20,9%	11	10%	9	8,9%	15	14%	24	21,4%	111	13,1%
Total	90	100%	88	100%	103	100%	134	100%	110	100%	101	100%	107	100%	112	100%	845	100%

\* Foram destacadas na cor cinza as células em que o percentual de aprovados é menor do que o percentual geral de aprovados da atividade acadêmica curricular, considerando todo o período avaliado.

MOF138–Anatomia Humana e Radiologica

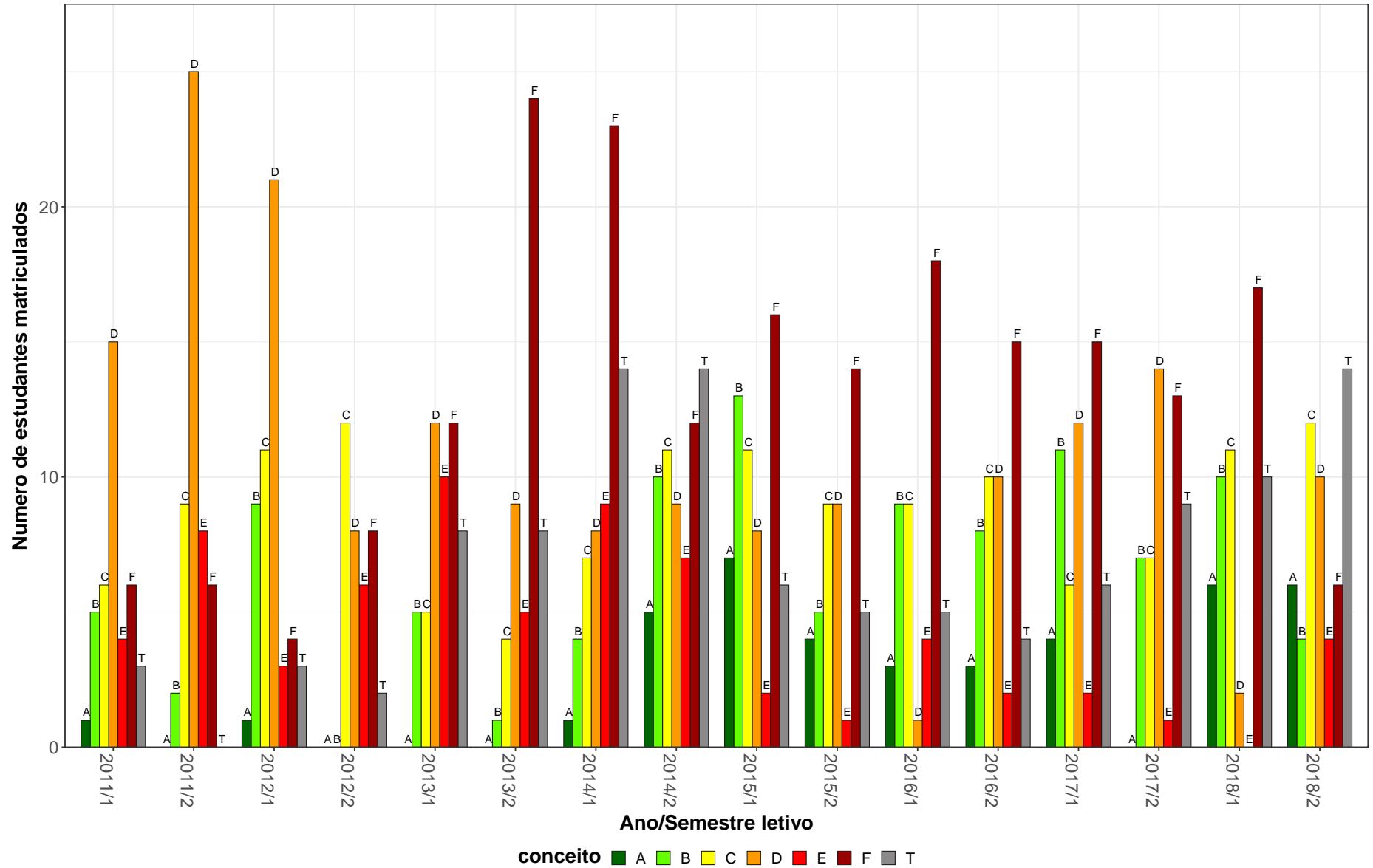


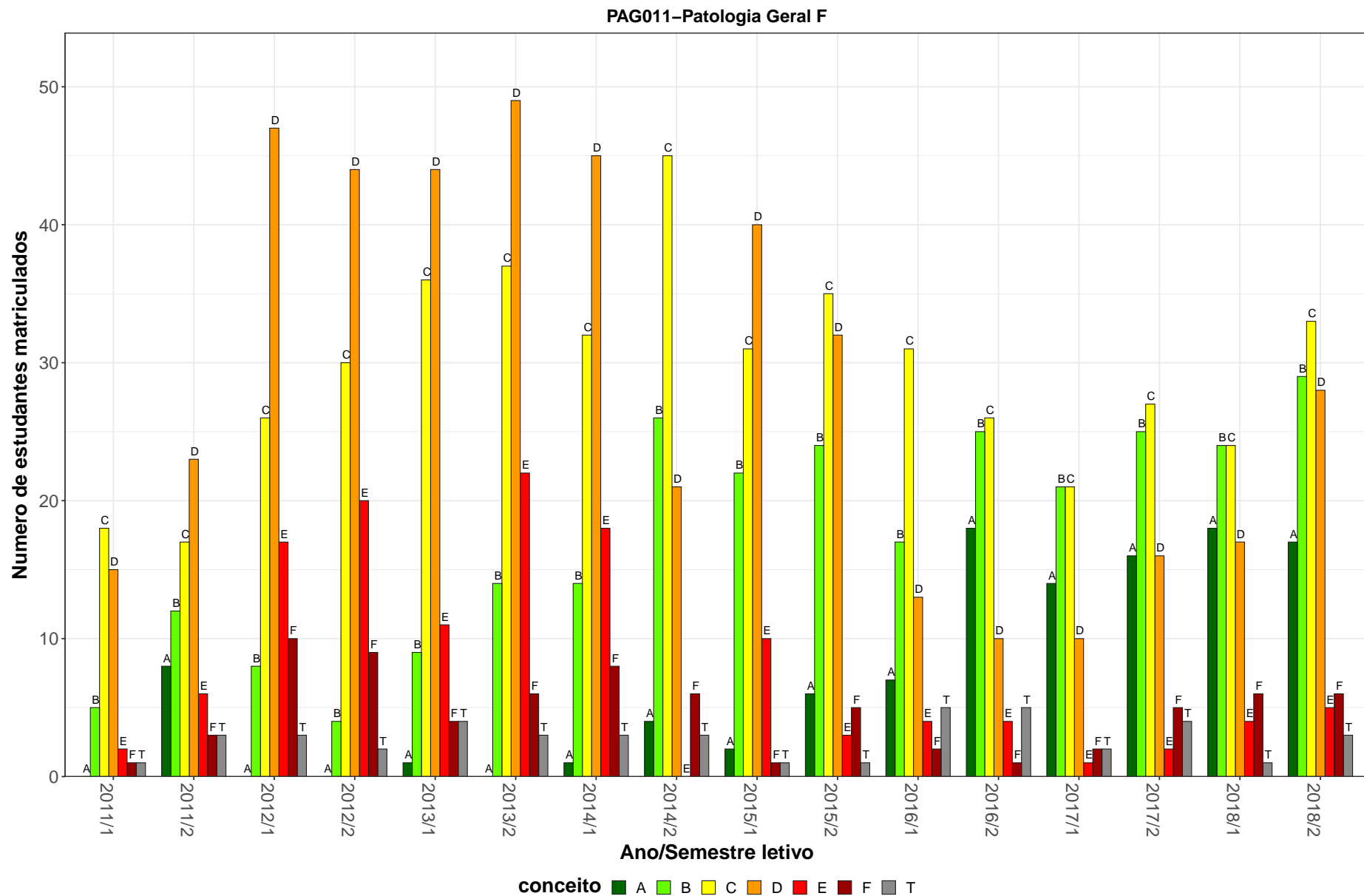
Figura 38: Conceito obtido pelos estudantes na atividade acadêmica curricular MOF138-Anatomia Humana e Radiologica no período de 2011 a 2018 no Instituto de Ciências Biológicas.

## 2.9 Atividades acadêmicas curriculares ofertadas pelo Departamento PAG

Tabela 40: Avaliação da atividade PAG011-Patologia Geral F no período de 2011 e 2018

Situação	2011		2012		2013		2014		2015		2016		2017		2018		Total	
	Freq.	%	Freq.	%	Freq.	%	Freq.	%	Freq.	%	Freq.	%	Freq.	%	Freq.	%	Freq.	%
<b>Biomedicina (Bacharelado)</b>																		
Aprovado	14	100%	28	84,8%	17	85%	30	96,8%	42	95,5%	26	92,9%	25	86,2%	41	93,2%	223	91,8%
Reprovado (I)	0	0%	0	0%	2	10%	0	0%	0	0%	0	0%	0	0%	2	4,5%	4	1,6%
Reprovado (R)	0	0%	5	15,2%	0	0%	0	0%	1	2,3%	0	0%	2	6,9%	1	2,3%	9	3,7%
Trancamento	0	0%	0	0%	1	5%	1	3,2%	1	2,3%	2	7,1%	2	6,9%	0	0%	7	2,9%
Total	14	100%	33	100%	20	100%	31	100%	44	100%	28	100%	29	100%	44	100%	243	100%
<b>Farmácia Diurno (Bacharelado)</b>																		
Aprovado	84	84,8%	89	73,6%	116	77,9%	112	80%	98	89,9%	83	91,2%	91	91%	105	84,7%	778	83,4%
Reprovado (I)	0	0%	2	1,7%	3	2%	1	0,7%	0	0%	0	0%	3	3%	5	4%	14	1,5%
Reprovado (R)	11	11,1%	27	22,3%	25	16,8%	22	15,7%	10	9,2%	5	5,5%	4	4%	10	8,1%	114	12,2%
Trancamento	4	4%	3	2,5%	5	3,4%	5	3,6%	1	0,9%	3	3,3%	2	2%	4	3,2%	27	2,9%
Total	99	100%	121	100%	149	100%	140	100%	109	100%	91	100%	100	100%	124	100%	933	100%
<b>Farmácia Noturno (Bacharelado)</b>																		
Aprovado	0	0%	39	72,2%	57	80,3%	45	84,9%	51	87,9%	36	76,6%	34	91,9%	41	93,2%	303	83%
Reprovado (I)	0	0%	0	0%	3	4,2%	3	5,7%	3	5,2%	3	6,4%	0	0%	1	2,3%	13	3,6%
Reprovado (R)	1	100%	13	24,1%	10	14,1%	5	9,4%	4	6,9%	3	6,4%	1	2,7%	2	4,5%	39	10,7%
Trancamento	0	0%	2	3,7%	1	1,4%	0	0%	0	0%	5	10,6%	2	5,4%	0	0%	10	2,7%
Total	1	100%	54	100%	71	100%	53	100%	58	100%	47	100%	37	100%	44	100%	365	100%
<b>TOTAL</b>																		
Aprovado	98	86%	159	72,3%	190	79,2%	188	83,2%	192	90,1%	147	87,5%	150	90,4%	190	88,4%	1314	84,1%
Reprovado (I)	0	0%	2	0,9%	8	3,3%	5	2,2%	3	1,4%	3	1,8%	3	1,8%	8	3,7%	32	2%
Reprovado (R)	12	10,5%	54	24,5%	35	14,6%	27	11,9%	16	7,5%	8	4,8%	7	4,2%	13	6%	172	11%
Trancamento	4	3,5%	5	2,3%	7	2,9%	6	2,7%	2	0,9%	10	6%	6	3,6%	4	1,9%	44	2,8%
Total	114	100%	220	100%	240	100%	226	100%	213	100%	168	100%	166	100%	215	100%	1562	100%

\* Foram destacadas na cor cinza as células em que o percentual de aprovados é menor do que o percentual geral de aprovados da atividade acadêmica curricular, considerando todo o período avaliado.



**Figura 39: Conceito obtido pelos estudantes na atividade acadêmica curricular PAG011-Patologia Geral F no período de 2011 a 2018 no Instituto de Ciências Biológicas.**

## 2.10 Atividades acadêmicas curriculares ofertadas pelo Departamento PAR

Tabela 41: Avaliação da atividade PAR016-Parasitologia Geral no período de 2011 e 2018

Situação	2011		2012		2013		2014		2015		2016		2017		2018		Total	
	Freq.	%	Freq.	%	Freq.	%	Freq.	%	Freq.	%	Freq.	%	Freq.	%	Freq.	%	Freq.	%
<b>Ciências Biológicas Diurno (Bacharelado)</b>																		
Aprovado	106	86,2%	57	85,1%	6	33,3%	13	44,8%	20	60,6%	0	0%	6	60%	29	85,3%	237	75%
Reprovado (I)	0	0%	4	6%	7	38,9%	2	6,9%	4	12,1%	0	0%	0	0%	0	0%	17	5,4%
Reprovado (R)	13	10,6%	5	7,5%	2	11,1%	8	27,6%	6	18,2%	2	100%	2	20%	4	11,8%	42	13,3%
Trancamento	4	3,3%	1	1,5%	3	16,7%	6	20,7%	3	9,1%	0	0%	2	20%	1	2,9%	20	6,3%
Total	123	100%	67	100%	18	100%	29	100%	33	100%	2	100%	10	100%	34	100%	316	100%
<b>Ciências Biológicas Diurno (Licenciatura)</b>																		
Aprovado	19	79,2%	51	82,3%	89	83,2%	77	76,2%	73	71,6%	91	79,8%	82	75,9%	91	86,7%	573	79,3%
Reprovado (I)	0	0%	2	3,2%	4	3,7%	0	0%	9	8,8%	2	1,8%	3	2,8%	2	1,9%	22	3%
Reprovado (R)	3	12,5%	7	11,3%	13	12,1%	17	16,8%	14	13,7%	8	7%	18	16,7%	6	5,7%	86	11,9%
Trancamento	2	8,3%	2	3,2%	1	0,9%	7	6,9%	6	5,9%	13	11,4%	5	4,6%	6	5,7%	42	5,8%
Total	24	100%	62	100%	107	100%	101	100%	102	100%	114	100%	108	100%	105	100%	723	100%
<b>Ciências Biológicas Noturno (Licenciatura)</b>																		
Aprovado	90	62,1%	95	60,5%	131	78%	109	66,5%	81	64,3%	95	76%	88	76,5%	94	83,9%	783	70,4%
Reprovado (I)	3	2,1%	7	4,5%	4	2,4%	8	4,9%	1	0,8%	0	0%	0	0%	0	0%	23	2,1%
Reprovado (R)	45	31%	34	21,7%	27	16,1%	32	19,5%	34	27%	16	12,8%	20	17,4%	14	12,5%	222	20%
Trancamento	7	4,8%	21	13,4%	6	3,6%	15	9,1%	10	7,9%	14	11,2%	7	6,1%	4	3,6%	84	7,6%
Total	145	100%	157	100%	168	100%	164	100%	126	100%	125	100%	115	100%	112	100%	1112	100%
<b>TOTAL</b>																		
Aprovado	215	73,1%	205	70,2%	226	77,1%	199	67,7%	174	66,7%	186	77,2%	176	75,5%	215	84%	1596	73,8%
Reprovado (I)	3	1%	13	4,5%	15	5,1%	10	3,4%	14	5,4%	2	0,8%	3	1,3%	2	0,8%	62	2,9%
Reprovado (R)	62	21,1%	48	16,4%	42	14,3%	57	19,4%	54	20,7%	26	10,8%	40	17,2%	26	10,2%	355	16,4%
Trancamento	14	4,8%	26	8,9%	10	3,4%	28	9,5%	19	7,3%	27	11,2%	14	6%	13	5,1%	151	7%
Total	294	100%	292	100%	293	100%	294	100%	261	100%	241	100%	233	100%	256	100%	2164	100%

\* Foram destacadas na cor cinza as células as células em que o percentual de aprovados é menor do que o percentual geral de aprovados da atividade acadêmica curricular, considerando todo o período avaliado.

PAR016-Parasitologia Geral

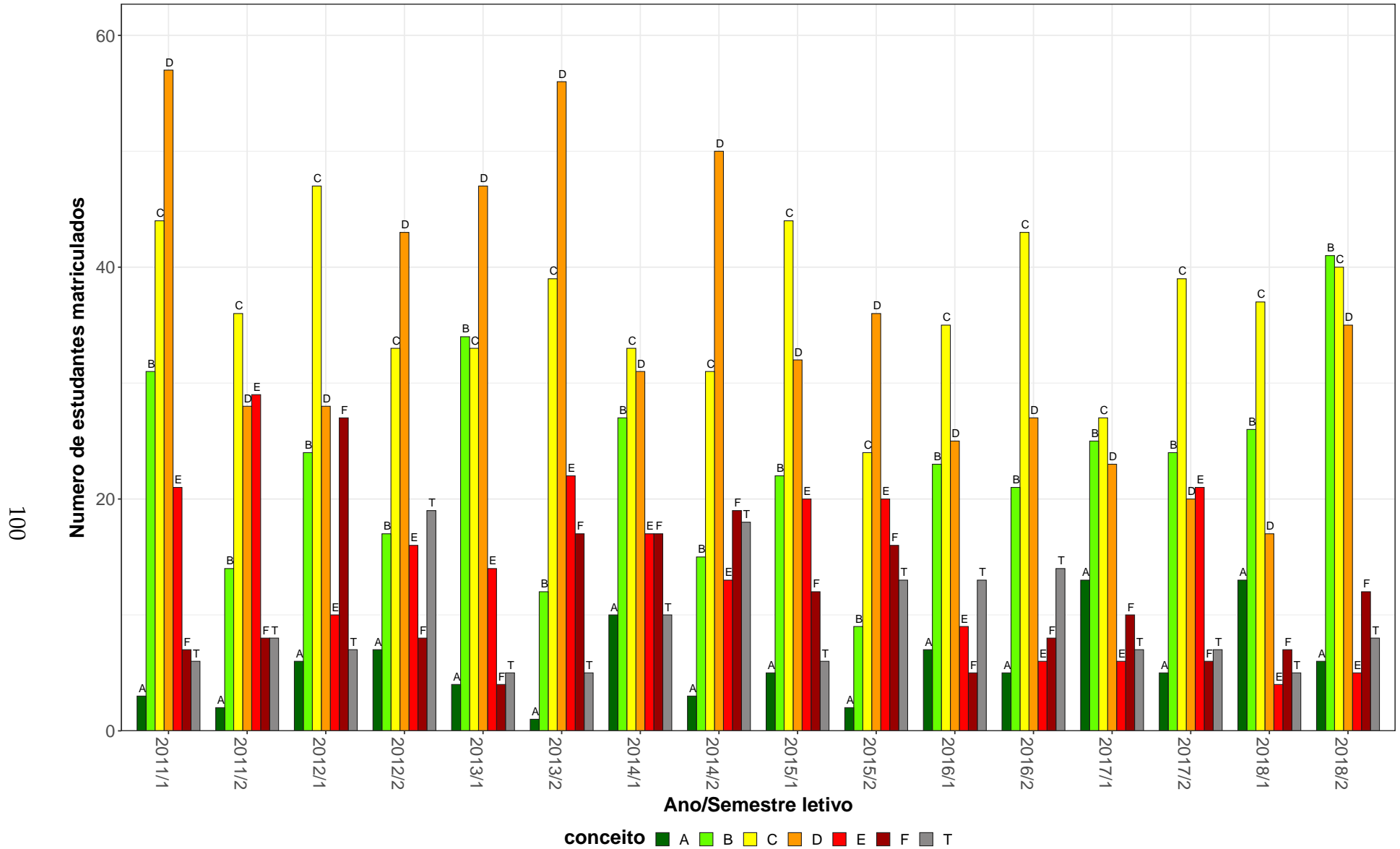


Figura 40: Conceito obtido pelos estudantes na atividade acadêmica curricular PAR016-Parasitologia Geral no período de 2011 a 2018 no Instituto de Ciências Biológicas.

**Tabela 42: Avaliação da atividade PAR601-Parasitologia Veterinária no período de 2011 e 2018**

Situação	2011		2012		2013		2014		2015		2016		2017		2018		Total	
	Freq.	%	Freq.	%	Freq.	%	Freq.	%	Freq.	%	Freq.	%	Freq.	%	Freq.	%	Freq.	%
<b>Medicina Veterinária (Bacharelado)</b>																		
Aprovado	110	73,3%	103	70,5%	95	69,9%	123	80,4%	81	66,9%	99	73,9%	94	75,2%	101	71,1%	806	72,8%
Reprovado (I)	5	3,3%	1	0,7%	5	3,7%	0	0%	0	0%	2	1,5%	2	1,6%	0	0%	15	1,4%
Reprovado (R)	31	20,7%	40	27,4%	30	22,1%	25	16,3%	35	28,9%	28	20,9%	23	18,4%	33	23,2%	245	22,1%
Trancamento	4	2,7%	2	1,4%	6	4,4%	5	3,3%	5	4,1%	5	3,7%	6	4,8%	8	5,6%	41	3,7%
Total	150	100%	146	100%	136	100%	153	100%	121	100%	134	100%	125	100%	142	100%	1107	100%
<b>TOTAL</b>																		
Aprovado	111	73,5%	104	70,7%	95	69,9%	123	80,4%	81	66,9%	99	73,9%	94	75,2%	101	71,1%	808	72,9%
Reprovado (I)	5	3,3%	1	0,7%	5	3,7%	0	0%	0	0%	2	1,5%	2	1,6%	0	0%	15	1,4%
Reprovado (R)	31	20,5%	40	27,2%	30	22,1%	25	16,3%	35	28,9%	28	20,9%	23	18,4%	33	23,2%	245	22,1%
Trancamento	4	2,6%	2	1,4%	6	4,4%	5	3,3%	5	4,1%	5	3,7%	6	4,8%	8	5,6%	41	3,7%
Total	151	100%	147	100%	136	100%	153	100%	121	100%	134	100%	125	100%	142	100%	1109	100%

\* Foram destacadas na cor cinza as células em que o percentual de aprovados é menor do que o percentual geral de aprovados da atividade acadêmica curricular, considerando todo o período avaliado.



PAR601-Parasitologia Veterinaria

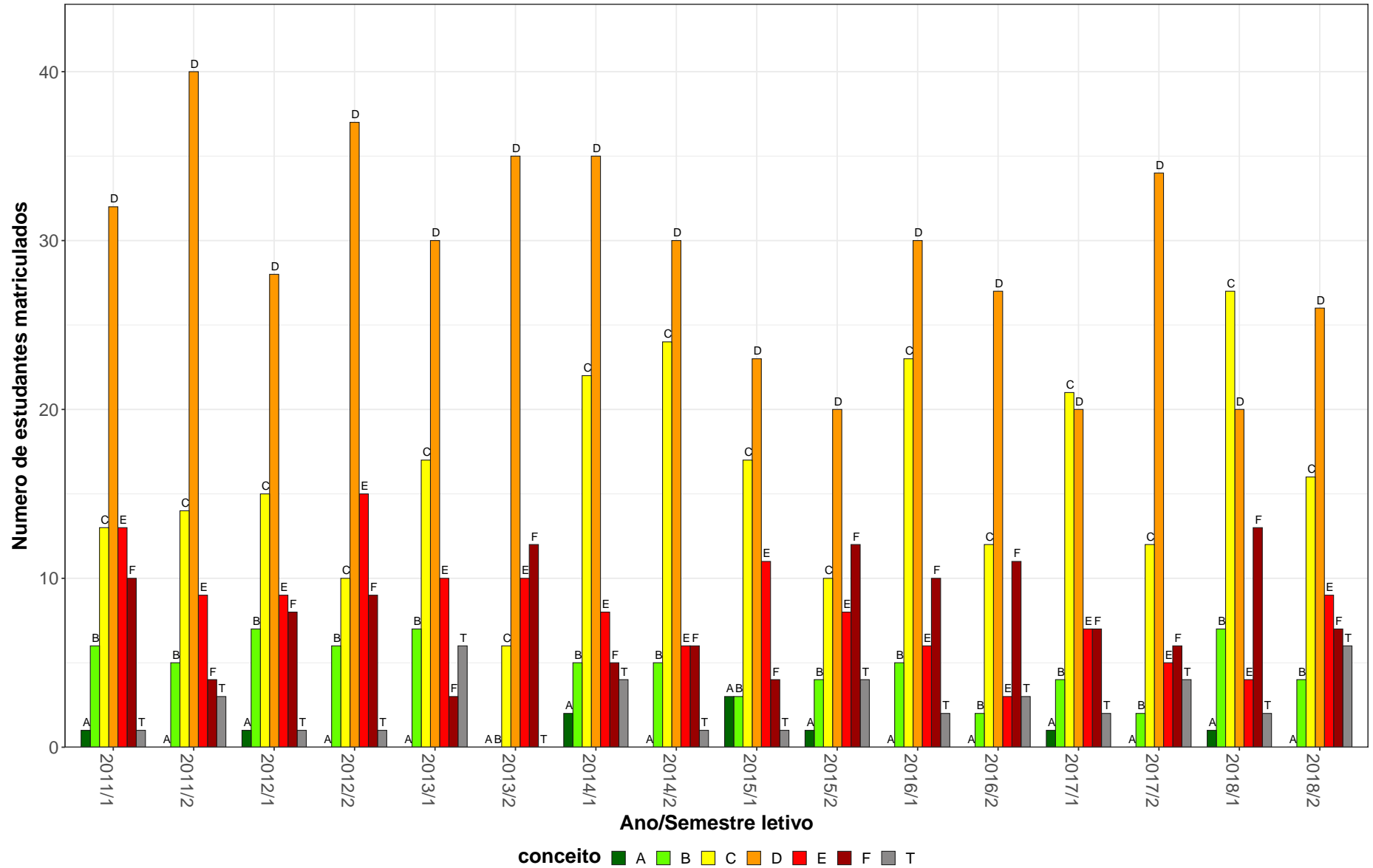


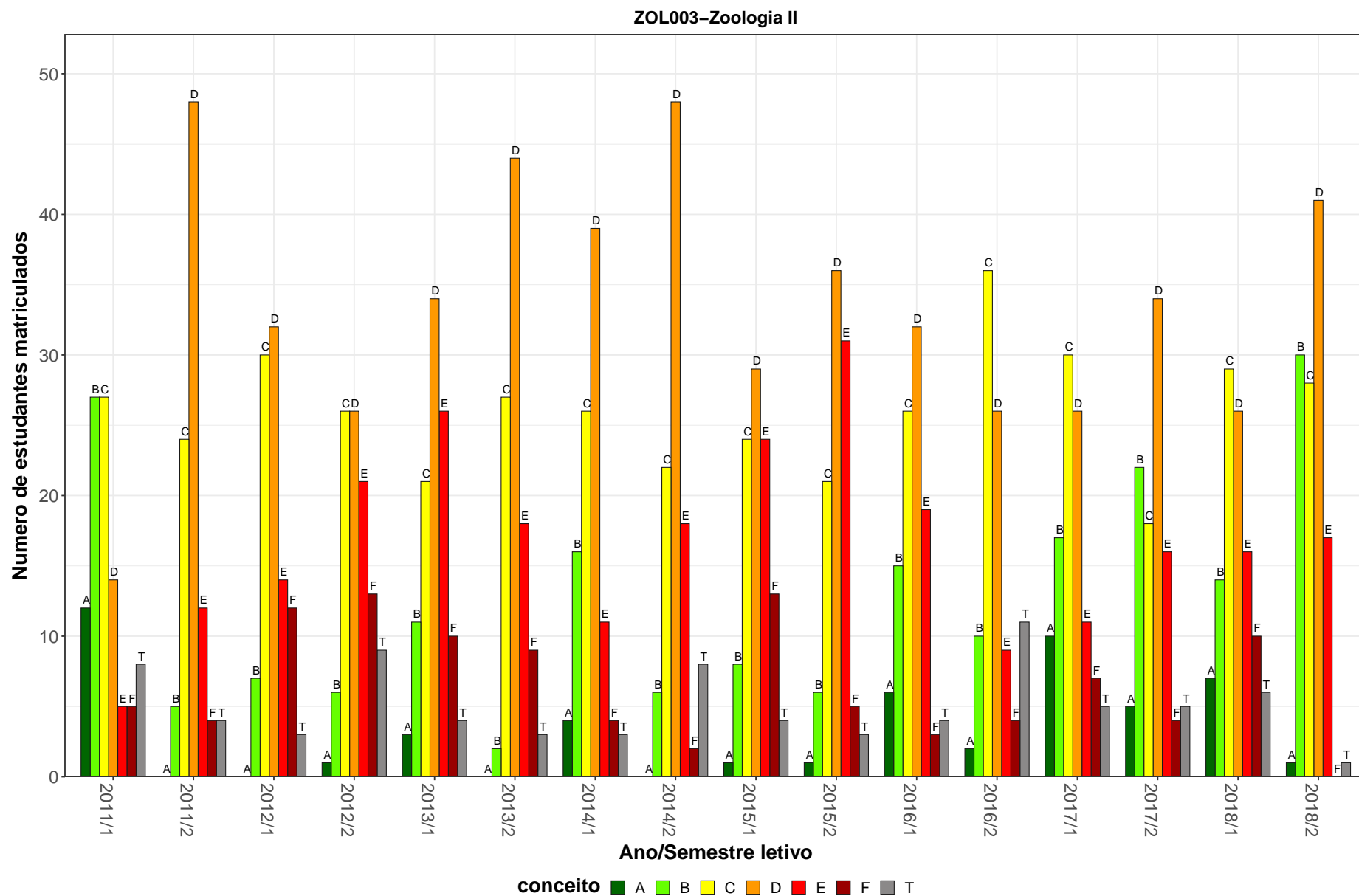
Figura 41: Conceito obtido pelos estudantes na atividade acadêmica curricular PAR601-Parasitologia Veterinaria no período de 2011 a 2018 no Instituto de Ciências Biológicas.

## 2.11 Atividades acadêmicas curriculares ofertadas pelo Departamento ZOL

Tabela 43: Avaliação da atividade ZOL003-Zoologia II no período de 2011 e 2018

Situação	2011		2012		2013		2014		2015		2016		2017		2018		Total	
	Freq.	%	Freq.	%	Freq.	%	Freq.	%	Freq.	%	Freq.	%	Freq.	%	Freq.	%	Freq.	%
<b>Ciências Biológicas Diurno (Bacharelado)</b>																		
Aprovado	78	82,1%	63	68,5%	80	84,2%	76	85,4%	48	66,7%	63	81,8%	76	86,4%	70	86,4%	554	80,4%
Reprovado (I)	1	1,1%	2	2,2%	5	5,3%	1	1,1%	4	5,6%	4	5,2%	1	1,1%	2	2,5%	20	2,9%
Reprovado (R)	10	10,5%	22	23,9%	8	8,4%	8	9%	17	23,6%	3	3,9%	8	9,1%	7	8,6%	83	12%
Trancamento	6	6,3%	5	5,4%	2	2,1%	4	4,5%	3	4,2%	7	9,1%	3	3,4%	2	2,5%	32	4,6%
Total	95	100%	92	100%	95	100%	89	100%	72	100%	77	100%	88	100%	81	100%	689	100%
<b>Ciências Biológicas Diurno (Licenciatura)</b>																		
Aprovado	6	66,7%	11	78,6%	5	62,5%	10	90,9%	24	85,7%	21	70%	7	58,3%	22	75,9%	106	75,2%
Reprovado (I)	1	11,1%	0	0%	1	12,5%	0	0%	1	3,6%	2	6,7%	2	16,7%	2	6,9%	9	6,4%
Reprovado (R)	1	11,1%	3	21,4%	2	25%	1	9,1%	2	7,1%	3	10%	2	16,7%	3	10,3%	17	12,1%
Trancamento	1	11,1%	0	0%	0	0%	0	0%	1	3,6%	4	13,3%	1	8,3%	2	6,9%	9	6,4%
Total	9	100%	14	100%	8	100%	11	100%	28	100%	30	100%	12	100%	29	100%	141	100%
<b>Ciências Biológicas Noturno (Licenciatura)</b>																		
Aprovado	73	80,2%	53	56,4%	55	50,5%	75	70,1%	54	50,9%	62	64,6%	77	70%	82	70,7%	531	64,1%
Reprovado (I)	2	2,2%	5	5,3%	3	2,8%	4	3,7%	6	5,7%	10	10,4%	6	5,5%	4	3,4%	40	4,8%
Reprovado (R)	11	12,1%	29	30,9%	46	42,2%	21	19,6%	43	40,6%	20	20,8%	21	19,1%	27	23,3%	218	26,3%
Trancamento	5	5,5%	7	7,4%	5	4,6%	7	6,5%	3	2,8%	4	4,2%	6	5,5%	3	2,6%	40	4,8%
Total	91	100%	94	100%	109	100%	107	100%	106	100%	96	100%	110	100%	116	100%	829	100%
<b>TOTAL</b>																		
Aprovado	157	80,5%	127	63,5%	140	66%	161	77,8%	126	61,2%	146	71,9%	160	76,2%	174	77%	1191	71,8%
Reprovado (I)	4	2,1%	7	3,5%	9	4,2%	5	2,4%	11	5,3%	16	7,9%	9	4,3%	8	3,5%	69	4,2%
Reprovado (R)	22	11,3%	54	27%	56	26,4%	30	14,5%	62	30,1%	26	12,8%	31	14,8%	37	16,4%	318	19,2%
Trancamento	12	6,2%	12	6%	7	3,3%	11	5,3%	7	3,4%	15	7,4%	10	4,8%	7	3,1%	81	4,9%
Total	195	100%	200	100%	212	100%	207	100%	206	100%	203	100%	210	100%	226	100%	1659	100%

\* Foram destacadas na cor cinza as células em que o percentual de aprovados é menor do que o percentual geral de aprovados da atividade acadêmica curricular, considerando todo o período avaliado.



**Figura 42: Conceito obtido pelos estudantes na atividade acadêmica curricular ZOL003-Zoologia II no período de 2011 a 2018 no Instituto de Ciências Biológicas.**

Tabela 44: Avaliação da atividade ZOL013-Zoologia I no período de 2011 e 2018

Situação	2011		2012		2013		2014		2015		2016		2017		2018		Total	
	Freq.	%	Freq.	%	Freq.	%	Freq.	%	Freq.	%	Freq.	%	Freq.	%	Freq.	%	Freq.	%
<b>Ciências Biológicas Diurno (Bacharelado)</b>																		
Aprovado	81	95,3%	81	98,8%	60	93,8%	40	83,3%	22	73,3%	4	40%	6	85,7%	5	31,2%	299	87,4%
Reprovado (I)	1	1,2%	0	0%	0	0%	1	2,1%	0	0%	2	20%	0	0%	1	6,2%	5	1,5%
Reprovado (R)	2	2,4%	1	1,2%	4	6,2%	4	8,3%	7	23,3%	3	30%	0	0%	7	43,8%	28	8,2%
Trancamento	1	1,2%	0	0%	0	0%	3	6,2%	1	3,3%	1	10%	1	14,3%	3	18,8%	10	2,9%
Total	85	100%	82	100%	64	100%	48	100%	30	100%	10	100%	7	100%	16	100%	342	100%
<b>Ciências Biológicas Diurno (Licenciatura)</b>																		
Aprovado	15	88,2%	6	37,5%	26	76,5%	45	80,4%	51	86,4%	55	78,6%	76	80,9%	79	85,9%	353	80,6%
Reprovado (I)	0	0%	0	0%	0	0%	2	3,6%	1	1,7%	5	7,1%	0	0%	0	0%	8	1,8%
Reprovado (R)	1	5,9%	4	25%	3	8,8%	6	10,7%	5	8,5%	7	10%	9	9,6%	8	8,7%	43	9,8%
Trancamento	1	5,9%	6	37,5%	5	14,7%	3	5,4%	2	3,4%	3	4,3%	9	9,6%	5	5,4%	34	7,8%
Total	17	100%	16	100%	34	100%	56	100%	59	100%	70	100%	94	100%	92	100%	438	100%
<b>Ciências Biológicas Noturno (Licenciatura)</b>																		
Aprovado	74	90,2%	72	87,8%	68	68,7%	52	53,1%	74	64,9%	60	51,7%	70	69,3%	83	74,1%	553	68,8%
Reprovado (I)	2	2,4%	0	0%	0	0%	2	2%	0	0%	10	8,6%	0	0%	0	0%	14	1,7%
Reprovado (R)	5	6,1%	7	8,5%	27	27,3%	40	40,8%	29	25,4%	28	24,1%	25	24,8%	19	17%	180	22,4%
Trancamento	1	1,2%	3	3,7%	4	4%	4	4,1%	11	9,6%	18	15,5%	6	5,9%	10	8,9%	57	7,1%
Total	82	100%	82	100%	99	100%	98	100%	114	100%	116	100%	101	100%	112	100%	804	100%
<b>TOTAL</b>																		
Aprovado	171	92,4%	159	88,3%	154	78,2%	137	67,8%	147	72,4%	119	60,7%	152	75,2%	167	75,9%	1206	76,1%
Reprovado (I)	3	1,6%	0	0%	0	0%	5	2,5%	1	0,5%	17	8,7%	0	0%	1	0,5%	27	1,7%
Reprovado (R)	8	4,3%	12	6,7%	34	17,3%	50	24,8%	41	20,2%	38	19,4%	34	16,8%	34	15,5%	251	15,8%
Trancamento	3	1,6%	9	5%	9	4,6%	10	5%	14	6,9%	22	11,2%	16	7,9%	18	8,2%	101	6,4%
Total	185	100%	180	100%	197	100%	202	100%	203	100%	196	100%	202	100%	220	100%	1585	100%

\* Foram destacadas na cor cinza as células em que o percentual de aprovados é menor do que o percentual geral de aprovados da atividade acadêmica curricular, considerando todo o período avaliado.

ZOL013-Zoologia I

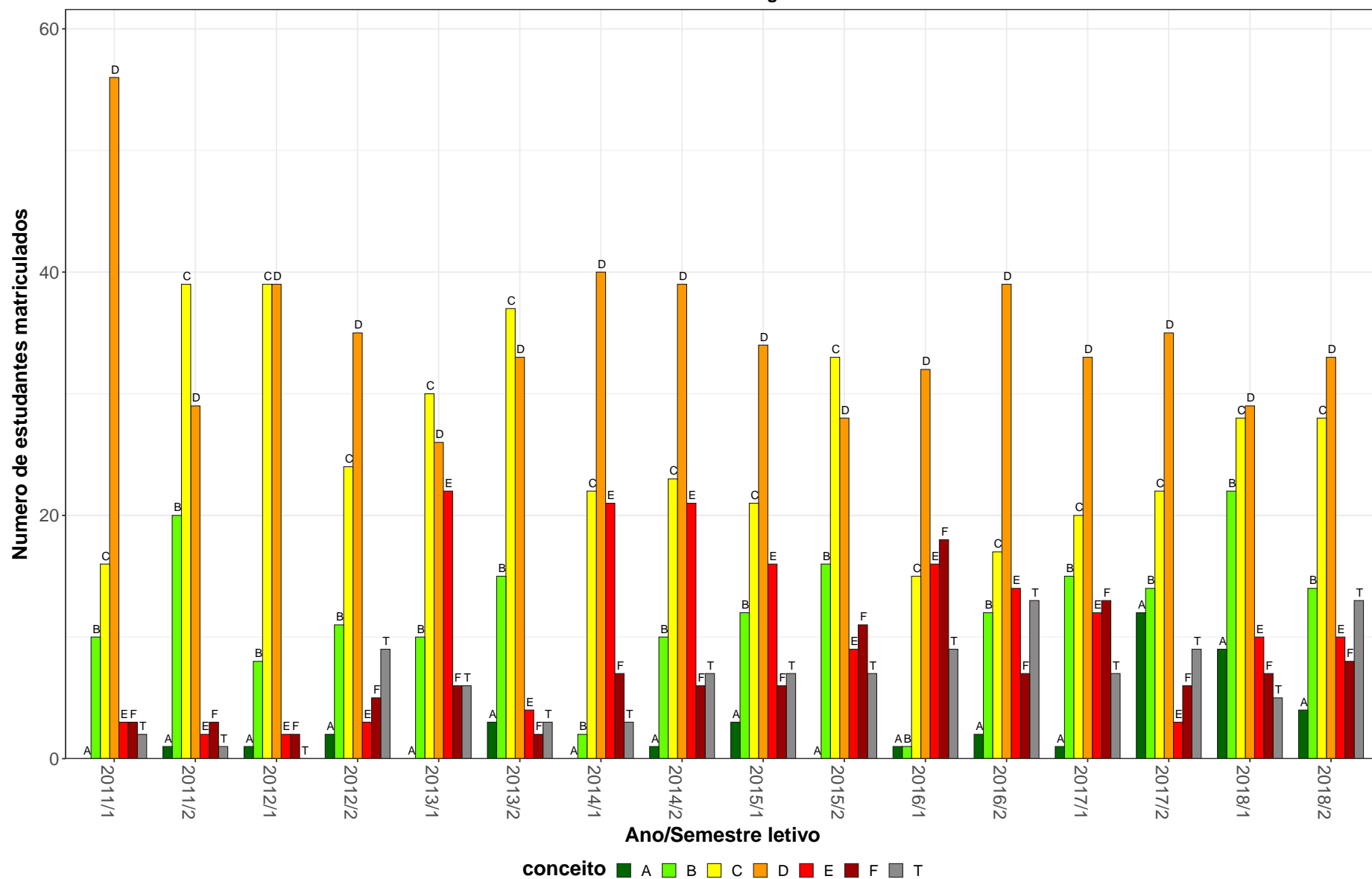


Figura 43: Conceito obtido pelos estudantes na atividade acadêmica curricular ZOL013-Zoologia I no período de 2011 a 2018 no Instituto de Ciências Biológicas.

**Tabela 45: Avaliação da atividade ZOL014-Zoologia III no período de 2011 e 2018**

Situação	2011		2012		2013		2014		2015		2016		2017		2018		Total	
	Freq.	%	Freq.	%	Freq.	%	Freq.	%	Freq.	%	Freq.	%	Freq.	%	Freq.	%	Freq.	%
<b>Ciências Biológicas Diurno (Bacharelado)</b>																		
Aprovado	65	89%	72	88,9%	74	79,6%	56	72,7%	65	86,7%	51	73,9%	59	85,5%	69	88,5%	511	83,1%
Reprovado (I)	0	0%	1	1,2%	0	0%	0	0%	0	0%	0	0%	0	0%	0	0%	1	0,2%
Reprovado (R)	6	8,2%	7	8,6%	16	17,2%	13	16,9%	8	10,7%	11	15,9%	5	7,2%	4	5,1%	70	11,4%
Trancamento	2	2,7%	1	1,2%	3	3,2%	8	10,4%	2	2,7%	7	10,1%	5	7,2%	5	6,4%	33	5,4%
Total	73	100%	81	100%	93	100%	77	100%	75	100%	69	100%	69	100%	78	100%	615	100%
<b>Ciências Biológicas Diurno (Licenciatura)</b>																		
Aprovado	14	87,5%	12	70,6%	3	60%	12	85,7%	15	71,4%	16	61,5%	23	100%	15	83,3%	110	78,6%
Reprovado (I)	0	0%	0	0%	0	0%	0	0%	0	0%	0	0%	0	0%	0	0%	0	0%
Reprovado (R)	2	12,5%	2	11,8%	2	40%	2	14,3%	3	14,3%	3	11,5%	0	0%	0	0%	14	10%
Trancamento	0	0%	3	17,6%	0	0%	0	0%	3	14,3%	7	26,9%	0	0%	3	16,7%	16	11,4%
Total	16	100%	17	100%	5	100%	14	100%	21	100%	26	100%	23	100%	18	100%	140	100%
<b>Ciências Biológicas Noturno (Licenciatura)</b>																		
Aprovado	79	77,5%	63	70,8%	63	72,4%	54	47,8%	53	57%	57	57,6%	84	77,8%	90	83,3%	543	68%
Reprovado (I)	0	0%	0	0%	0	0%	0	0%	0	0%	2	2%	1	0,9%	0	0%	3	0,4%
Reprovado (R)	15	14,7%	19	21,3%	21	24,1%	46	40,7%	37	39,8%	28	28,3%	18	16,7%	12	11,1%	196	24,5%
Trancamento	8	7,8%	7	7,9%	3	3,4%	13	11,5%	3	3,2%	12	12,1%	5	4,6%	6	5,6%	57	7,1%
Total	102	100%	89	100%	87	100%	113	100%	93	100%	99	100%	108	100%	108	100%	799	100%
<b>TOTAL</b>																		
Aprovado	158	82,7%	147	78,6%	140	75,7%	122	59,8%	133	70,4%	124	63,9%	166	83%	174	85,3%	1164	74,9%
Reprovado (I)	0	0%	1	0,5%	0	0%	0	0%	0	0%	2	1%	1	0,5%	0	0%	4	0,3%
Reprovado (R)	23	12%	28	15%	39	21,1%	61	29,9%	48	25,4%	42	21,6%	23	11,5%	16	7,8%	280	18%
Trancamento	10	5,2%	11	5,9%	6	3,2%	21	10,3%	8	4,2%	26	13,4%	10	5%	14	6,9%	106	6,8%
Total	191	100%	187	100%	185	100%	204	100%	189	100%	194	100%	200	100%	204	100%	1554	100%

\* Foram destacadas na cor cinza as células em que o percentual de aprovados é menor do que o percentual geral de aprovados da atividade acadêmica curricular, considerando todo o período avaliado.

ZOL014–Zoologia III

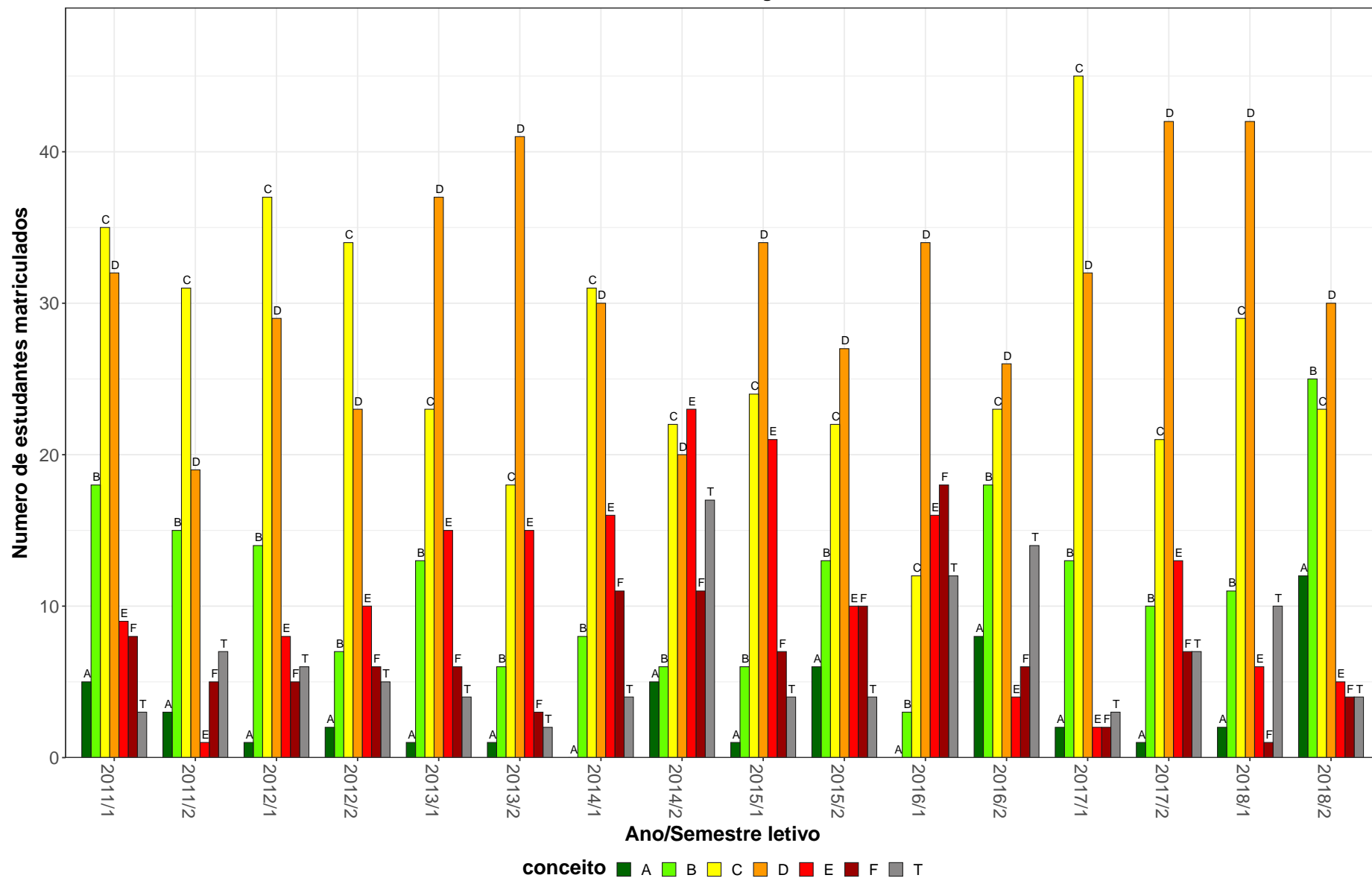


Figura 44: Conceito obtido pelos estudantes na atividade acadêmica curricular ZOL014-Zoologia III no período de 2011 a 2018 no Instituto de Ciências Biológicas.

**Tabela 46: Avaliação da atividade ZOL017-Introdução A Sistemática no período de 2011 e 2018**

Situação	2011		2012		2013		2014		2015		2016		2017		2018		Total	
	Freq.	%	Freq.	%	Freq.	%	Freq.	%	Freq.	%	Freq.	%	Freq.	%	Freq.	%	Freq.	%
<b>Ciências Biológicas Diurno (Bacharelado)</b>																		
Aprovado	80	95,2%	41	95,3%	1	33,3%	3	60%	4	50%	3	60%	5	83,3%	19	100%	156	90,2%
Reprovado (I)	0	0%	0	0%	0	0%	0	0%	0	0%	0	0%	0	0%	0	0%	0	0%
Reprovado (R)	3	3,6%	2	4,7%	1	33,3%	0	0%	4	50%	2	40%	0	0%	0	0%	12	6,9%
Trancamento	1	1,2%	0	0%	1	33,3%	2	40%	0	0%	0	0%	1	16,7%	0	0%	5	2,9%
Total	84	100%	43	100%	3	100%	5	100%	8	100%	5	100%	6	100%	19	100%	173	100%
<b>Ciências Biológicas Diurno (Licenciatura)</b>																		
Aprovado	15	83,3%	54	90%	98	93,3%	74	89,2%	74	79,6%	98	91,6%	93	91,2%	94	92,2%	600	89,6%
Reprovado (I)	0	0%	0	0%	0	0%	0	0%	0	0%	1	0,9%	2	2%	1	1%	4	0,6%
Reprovado (R)	1	5,6%	5	8,3%	6	5,7%	3	3,6%	13	14%	1	0,9%	2	2%	2	2%	33	4,9%
Trancamento	2	11,1%	1	1,7%	1	1%	6	7,2%	6	6,5%	7	6,5%	5	4,9%	5	4,9%	33	4,9%
Total	18	100%	60	100%	105	100%	83	100%	93	100%	107	100%	102	100%	102	100%	670	100%
<b>Ciências Biológicas Noturno (Licenciatura)</b>																		
Aprovado	82	83,7%	89	78,1%	109	77,9%	85	72,6%	85	75,2%	99	87,6%	90	86,5%	94	90,4%	733	81,2%
Reprovado (I)	2	2%	2	1,8%	0	0%	2	1,7%	0	0%	4	3,5%	4	3,8%	2	1,9%	16	1,8%
Reprovado (R)	9	9,2%	18	15,8%	26	18,6%	18	15,4%	22	19,5%	3	2,7%	5	4,8%	4	3,8%	105	11,6%
Trancamento	5	5,1%	5	4,4%	5	3,6%	12	10,3%	6	5,3%	7	6,2%	5	4,8%	4	3,8%	49	5,4%
Total	98	100%	114	100%	140	100%	117	100%	113	100%	113	100%	104	100%	104	100%	903	100%
<b>TOTAL</b>																		
Aprovado	177	88,5%	185	84,9%	208	83,9%	162	79%	163	75,8%	200	88,9%	189	88,7%	207	92%	1491	85,2%
Reprovado (I)	2	1%	2	0,9%	0	0%	2	1%	0	0%	5	2,2%	6	2,8%	3	1,3%	20	1,1%
Reprovado (R)	13	6,5%	25	11,5%	33	13,3%	21	10,2%	40	18,6%	6	2,7%	7	3,3%	6	2,7%	151	8,6%
Trancamento	8	4%	6	2,8%	7	2,8%	20	9,8%	12	5,6%	14	6,2%	11	5,2%	9	4%	87	5%
Total	200	100%	218	100%	248	100%	205	100%	215	100%	225	100%	213	100%	225	100%	1749	100%

\* Foram destacadas na cor cinza as células em que o percentual de aprovados é menor do que o percentual geral de aprovados da atividade acadêmica curricular, considerando todo o período avaliado.



ZOL017-Introdução A Sistemática

110

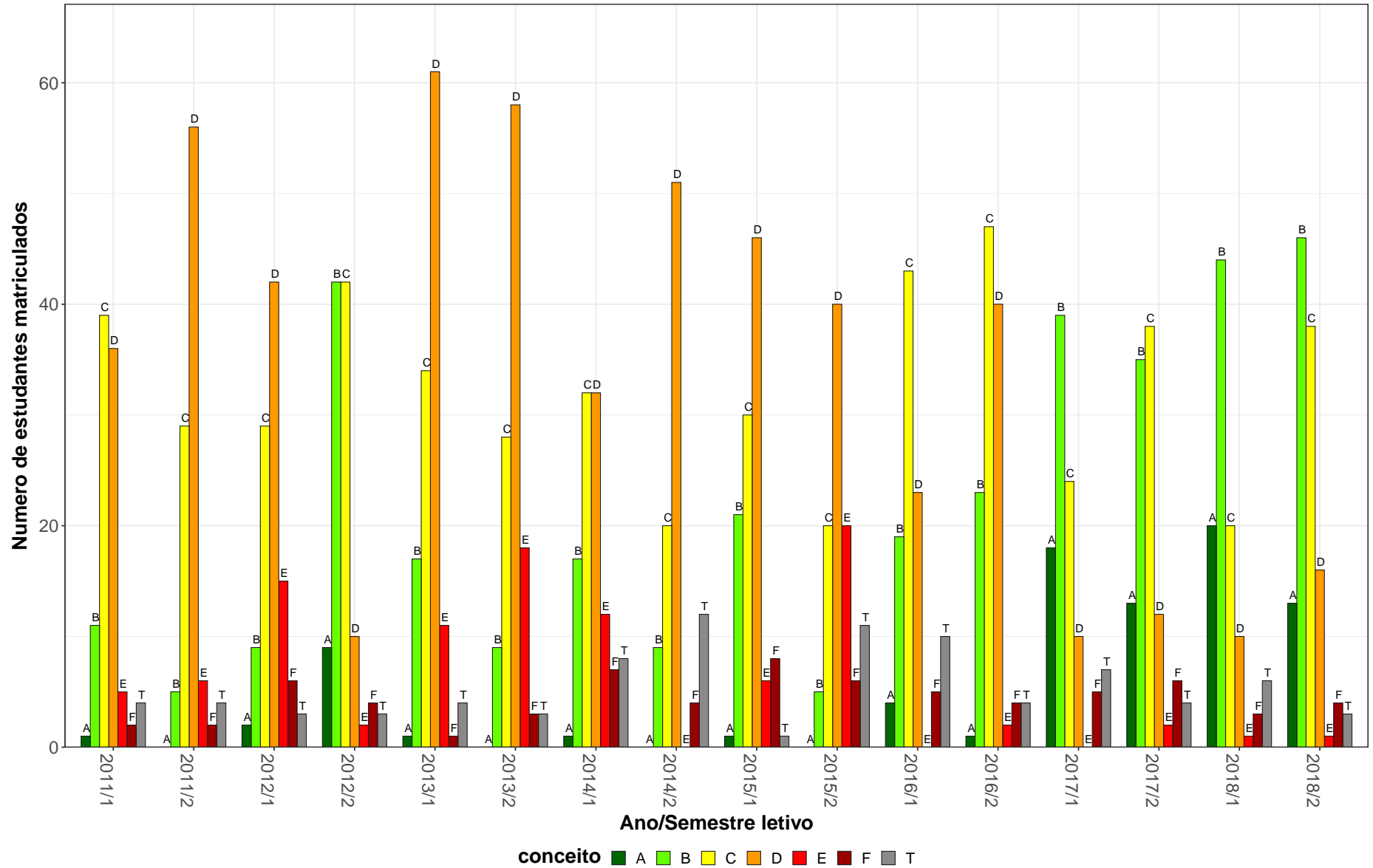


Figura 45: Conceito obtido pelos estudantes na atividade acadêmica curricular ZOL017-Introdução A Sistemática no período de 2011 a 2018 no Instituto de Ciências Biológicas.

### 3 Evasão dos cursos de graduação sediados no Instituto de Ciências Biológicas

Esta seção avalia a taxa de evasão dos cursos sediados no Instituto de Ciências Biológicas, incluindo indicadores adotados pelo Instituto Nacional de Estudos e Pesquisas Educacionais Anísio Teixeira (Inep). Maiores detalhes sobre os indicadores podem ser encontrados em [1]. Especificamente, os indicadores analisados são:

- **Evasão da UFMG:** considera-se como evasão da UFMG o desligamento ou desistência formal da UFMG sem a conclusão do curso.
- **Evasão do curso:** considera-se como evasão do curso o desligamento ou desistência formal do curso sem a conclusão do mesmo, incluindo também o caso de reopção de curso no âmbito de vagas remanescentes dentro da UFMG. Ou seja, a evasão do curso equivale à soma da evasão da UFMG e da mudança de curso dentro da UFMG.
- **Taxa de Eficiência:** percentual de estudantes da turma<sup>1</sup> analisada que concluíram o curso dentro do tempo padrão de integralização.
- **Taxa de Evasão Acumulada:** percentual de estudantes de uma dada turma que evadiram do curso até o ano  $t$ , em relação ao número de ingressantes na turma analisada.
- **Taxa de Evasão Anual:** percentual de estudantes de uma dada turma que evadiram do curso no ano  $t$ , em relação ao número de ingressantes na turma.

É válido ressaltar que o percentual de concluintes naturalmente reduz por ano de ingresso. Isso acontece pois os ingressantes nos anos mais recentes tiveram menos tempo, ou mesmo tempo abaixo do padrão, para concluir o curso. Ressalta-se ainda que, em caso de trancamento total do período letivo, o mesmo foi contabilizado como tempo no curso.

Os resultados foram separados em subseções específicas para cada curso de graduação.

---

<sup>1</sup>Considera-se como turma o total de estudantes que ingressaram em um dado curso no mesmo ano, incluindo o ingresso via processo seletivo de vagas iniciais ou por vagas remanescentes. Para os cursos em que o ingresso ocorre em dois semestres, leva-se em consideração o semestre de ingresso do estudante no cálculo do número de períodos letivos cursados.

Em cada subseção são apresentados três gráficos. O primeiro gráfico mostra a taxa de evasão anual do curso, de acordo com o ano de ingresso dos estudantes. Esse gráfico informa o percentual e por quanto tempo os estudantes que ingressaram na UFMG no ano indicado na lateral direita se mantiveram vinculados ao curso até a ocorrência da evasão. O segundo gráfico mostra, ao final de 2018/2, a situação das diversas turmas do curso cujo ano de ingresso é mostrado na lateral direita. Esse gráfico mostra o percentual de estudantes de cada turma i) que concluiu o curso dentro do tempo padrão de integralização (taxa de eficiência), ii) que concluiu o curso acima do tempo padrão, iii) que ainda estava matriculado no curso de ingresso em 2018/2, iv) que mudou de turno, modalidade (Bacharelado ou Licenciatura), ou de curso, e v) que evadiu da UFMG. O primeiro e o segundo gráfico apresentam ainda, para fins de comparação, os dados agregados para a área do conhecimento do curso e para toda a UFMG. O terceiro gráfico, por sua vez, mostra um histograma do Rendimento Semestral Global médio (RSG médio) de todos os estudantes que ingressaram no curso no período de 2008/1<sup>2</sup> a 2018/2. Esse gráfico permite avaliar, por exemplo, em quais faixas de RSG médio se concentram os estudantes que evadiram do curso. Ressalta-se que as informações presentes nos três gráficos são atualizadas até o semestre de 2018/2. Maiores detalhes podem ser encontrados nos relatórios específicos de cada curso de graduação.

Antes de iniciar a análise dos indicadores, é importante compreender as transformações que ocorreram nos processos seletivos de vagas iniciais dos cursos de graduação da UFMG. A Tabela 47 resume as principais características dos processos seletivos no período analisado. Destaca-se que nos anos de 2014 e de 2015 a UFMG ofertou suas vagas em duas edições do SiSU: as vagas para ingresso no primeiro semestre foram ofertadas na primeira edição e as vagas para ingresso no segundo semestre na segunda edição. Isso permitiu que os estudantes participassem dos dois SiSUs do ano utilizando a mesma nota do ENEM, obtida no ano anterior. Estudos realizados pelo Setor de Estatística da Prograd mostraram que, em 2014 e 2015, cerca de 10% dos estudantes que ingressaram em vagas da UFMG ofertadas no primeiro semestre evadiram para ocupar novas vagas da UFMG, ofertadas

---

<sup>2</sup>Caso o ano de criação do curso seja posterior a 2008/1, o período analisado será referente ao ano de criação até 2018/2.

no segundo semestre do mesmo ano, utilizando a segunda edição do SiSU. A partir de 2016 a UFMG passou a ofertar todas as suas vagas na primeira edição do SiSU.

**Tabela 47: Características dos Processos Seletivos**

Ano	Processo Seletivo			Ação Afirmativa
	1ª Etapa	2ª Etapa	Número de edições	
2008	UFMG	UFMG	-	Não tem
2009	UFMG	UFMG	-	Bônus de 10% e 15%
2010	UFMG	UFMG	-	Bônus de 10% e 15%
2011	ENEM	UFMG	-	Bônus de 10% e 15%
2012	ENEM	UFMG	-	Bônus de 10% e 15%
2013	ENEM	UFMG	-	Cotas 12,5%
2014	SiSU	-	2	Cotas 25%
2015	SiSU	-	2	Cotas 37,5%
2016	SiSU	-	1	Cotas 50%
2017	SiSU	-	1	Cotas 50%
2018	SiSU	-	1	Cotas 50% + PCD

\* PCD = Reserva de vagas para candidatos com deficiência.

### 3.1 Ciências Biológicas Diurno (Bacharelado)

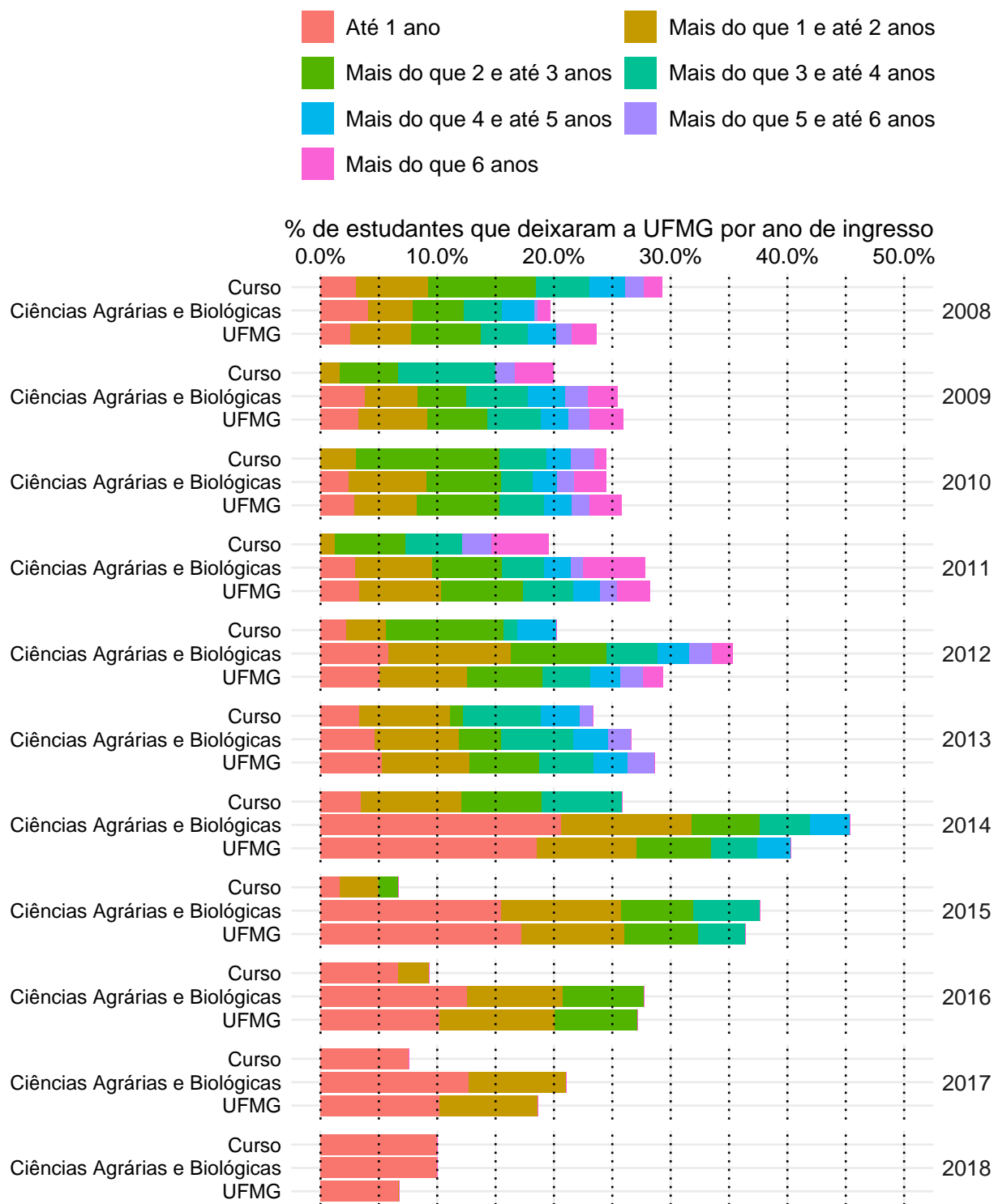
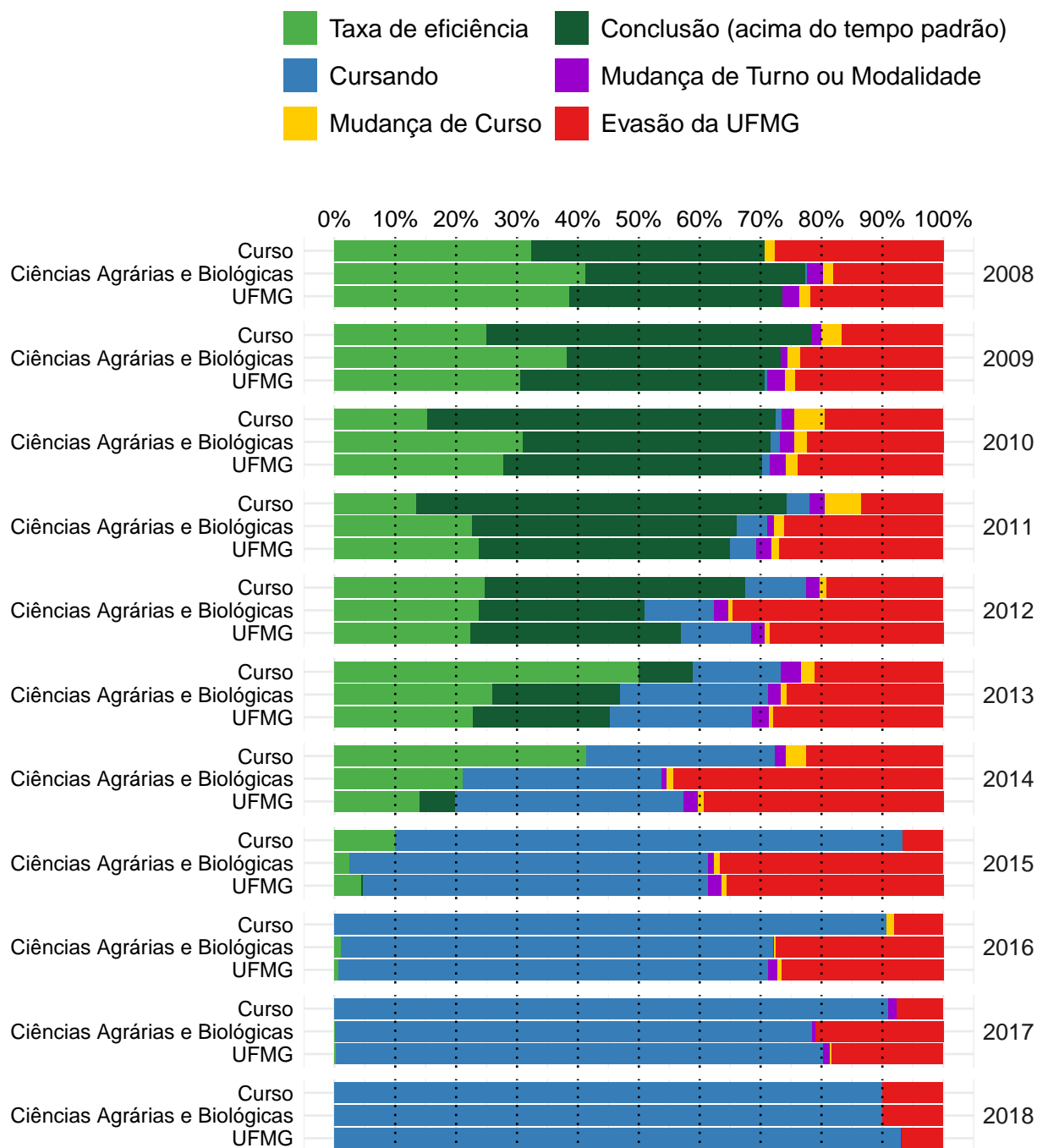
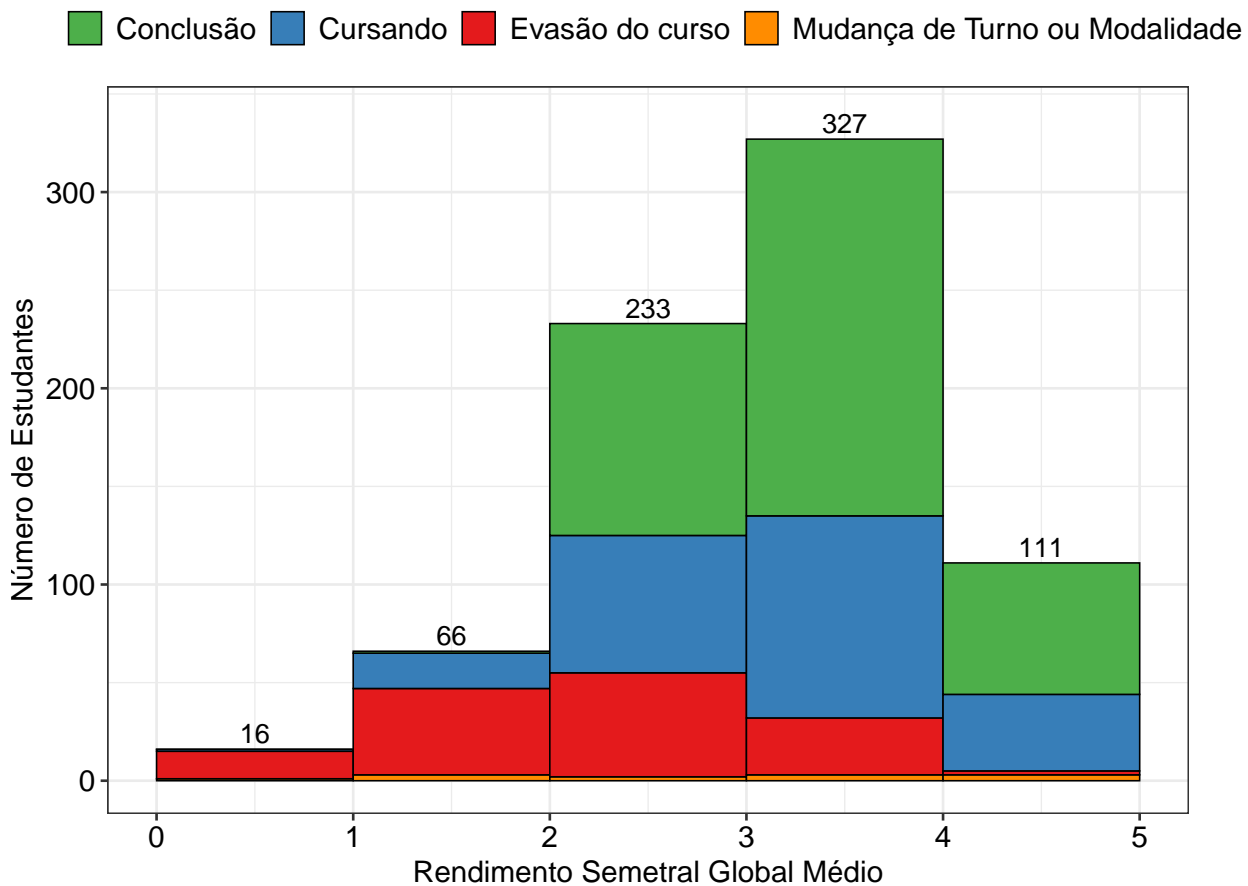


Figura 46: Taxa de evasão anual do curso de Ciências Biológicas Diurno, modalidade Bacharelado.



**Figura 47: Situação dos estudantes do curso de Ciências Biológicas Diurno (Bacharelado), após o término do período letivo de 2018/2** A taxa de eficiência refere-se à proporção de estudantes que concluíram o curso dentro do tempo padrão de integralização. Mudança de turno ou modalidade corresponde tanto à troca de diurno para noturno, e vice-versa, quanto a alteração entre as modalidades bacharelado e licenciatura. Mudança de curso troca de curso dentro da UFMG, por meio de reopção, no âmbito das vagas remanescentes (exceto casos de mudança de turno ou modalidade). Evasão da UFMG equivale ao desligamento ou evasão da UFMG sem a conclusão de curso de graduação.

A Figura 48 mostra a distribuição do Rendimento Semestral Global Médio (RSGM), de acordo com a situação do estudante no curso de Ciências Biológicas Diurno, na modalidade Bacharelado, no período de 2008/1 a 2018/2. Ressalta-se que nesse gráfico é possível incluir somente os estudantes que possuem RSG médio.



**Figura 48: Rendimento Semestral Global Médio, por faixa, de acordo com a situação do estudante no curso de Ciências Biológicas Diurno, modalidade Bacharelado.**

### 3.2 Ciências Biológicas Diurno (Licenciatura)

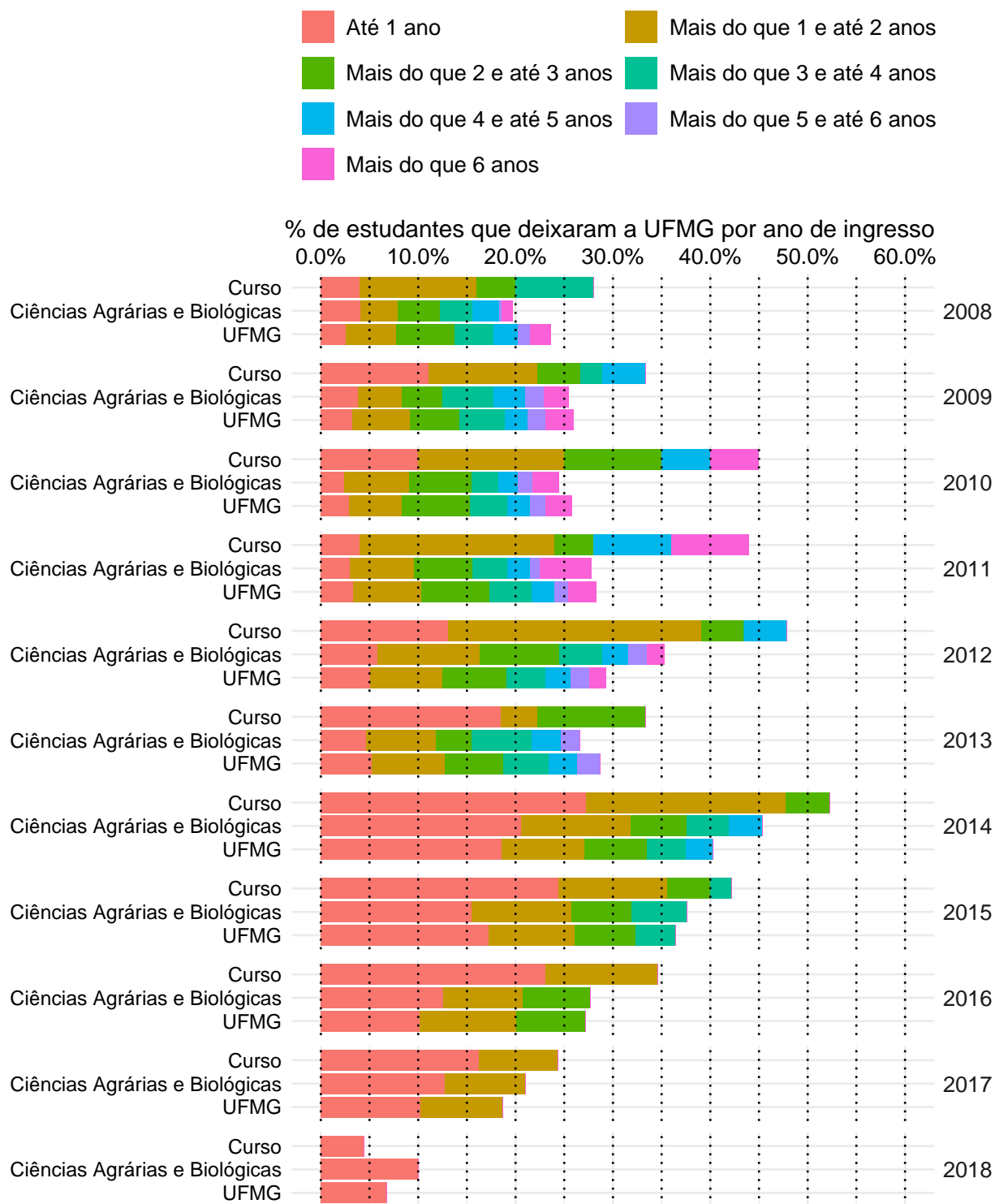
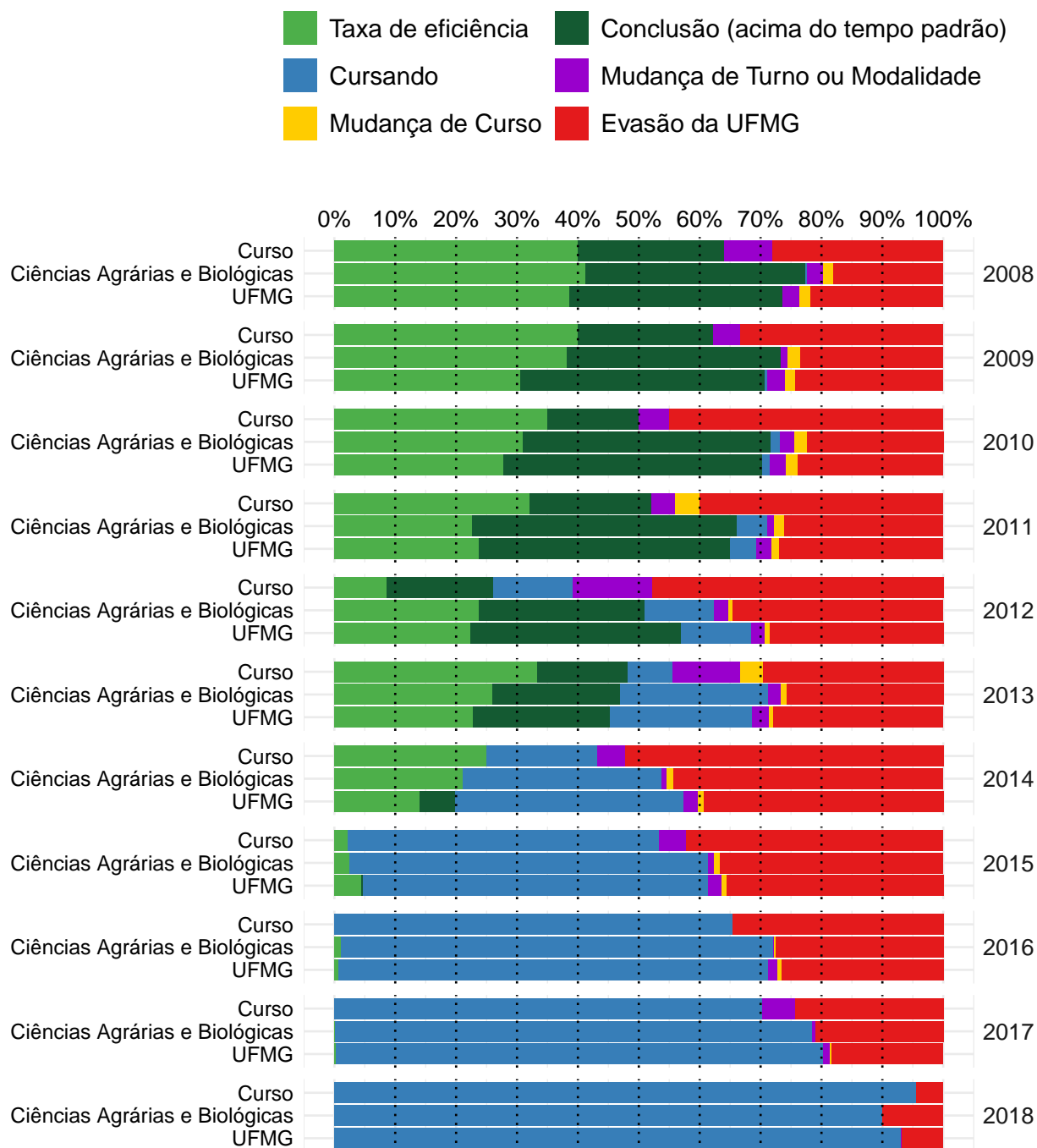


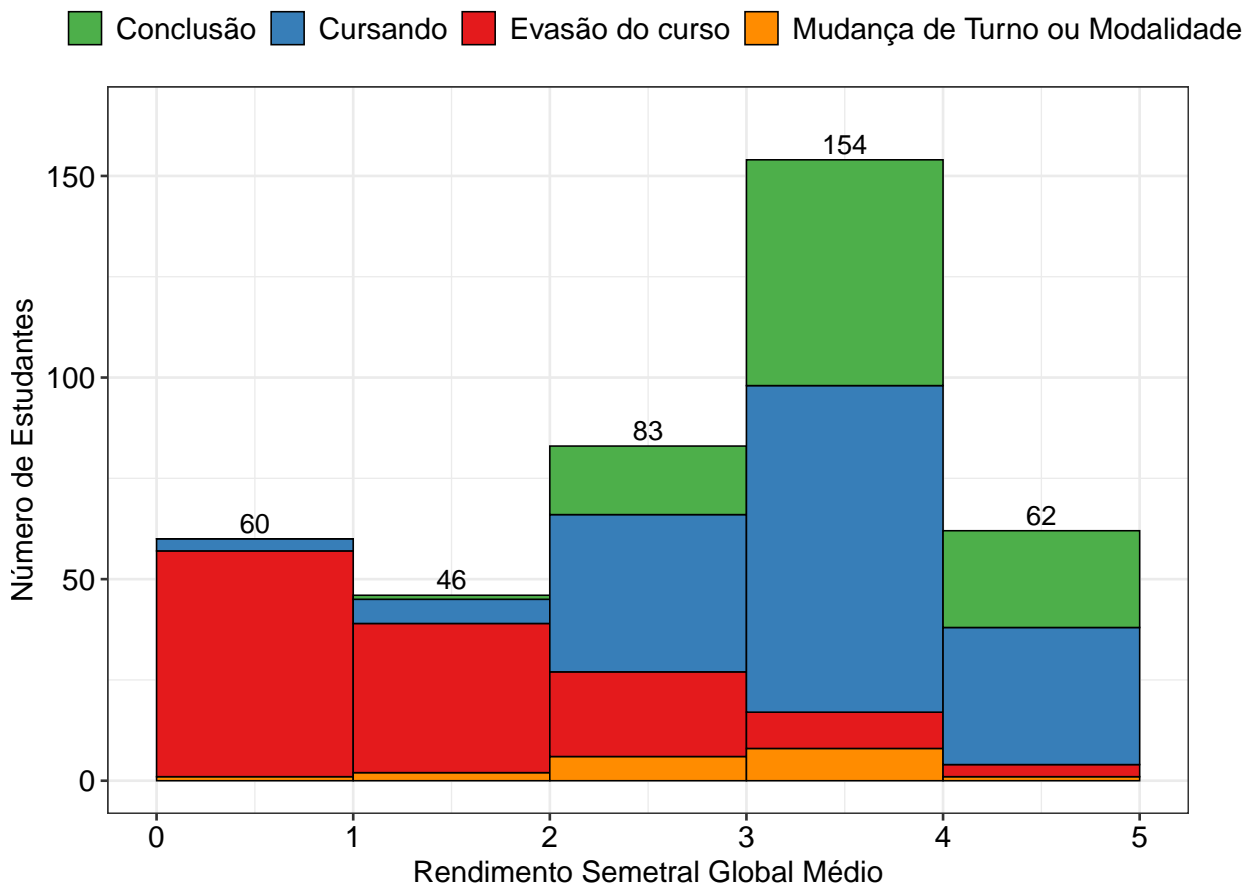
Figura 49: Taxa de evasão anual do curso de Ciências Biológicas Diurno, modalidade Licenciatura.





**Figura 50: Situação dos estudantes do curso de Ciências Biológicas Diurno (Licenciatura), após o término do período letivo de 2018/2** A taxa de eficiência refere-se à proporção de estudantes que concluíram o curso dentro do tempo padrão de integralização. Mudança de turno ou modalidade corresponde tanto à troca de diurno para noturno, e vice-versa, quanto a alteração entre as modalidades bacharelado e licenciatura. Mudança de curso troca de curso dentro da UFMG, por meio de reopção, no âmbito das vagas remanescentes (exceto casos de mudança de turno ou modalidade). Evasão da UFMG equivale ao desligamento ou evasão da UFMG sem a conclusão de curso de graduação.

A Figura 51 mostra a distribuição do Rendimento Semestral Global Médio (RSGM), de acordo com a situação do estudante no curso de Ciências Biológicas Diurno, na modalidade Licenciatura, no período de 2008/1 a 2018/2. Ressalta-se que nesse gráfico é possível incluir somente os estudantes que possuem RSG médio.



**Figura 51: Rendimento Semestral Global Médio, por faixa, de acordo com a situação do estudante no curso de Ciências Biológicas Diurno, modalidade Licenciatura.**

### 3.3 Ciências Biológicas Noturno (Licenciatura)

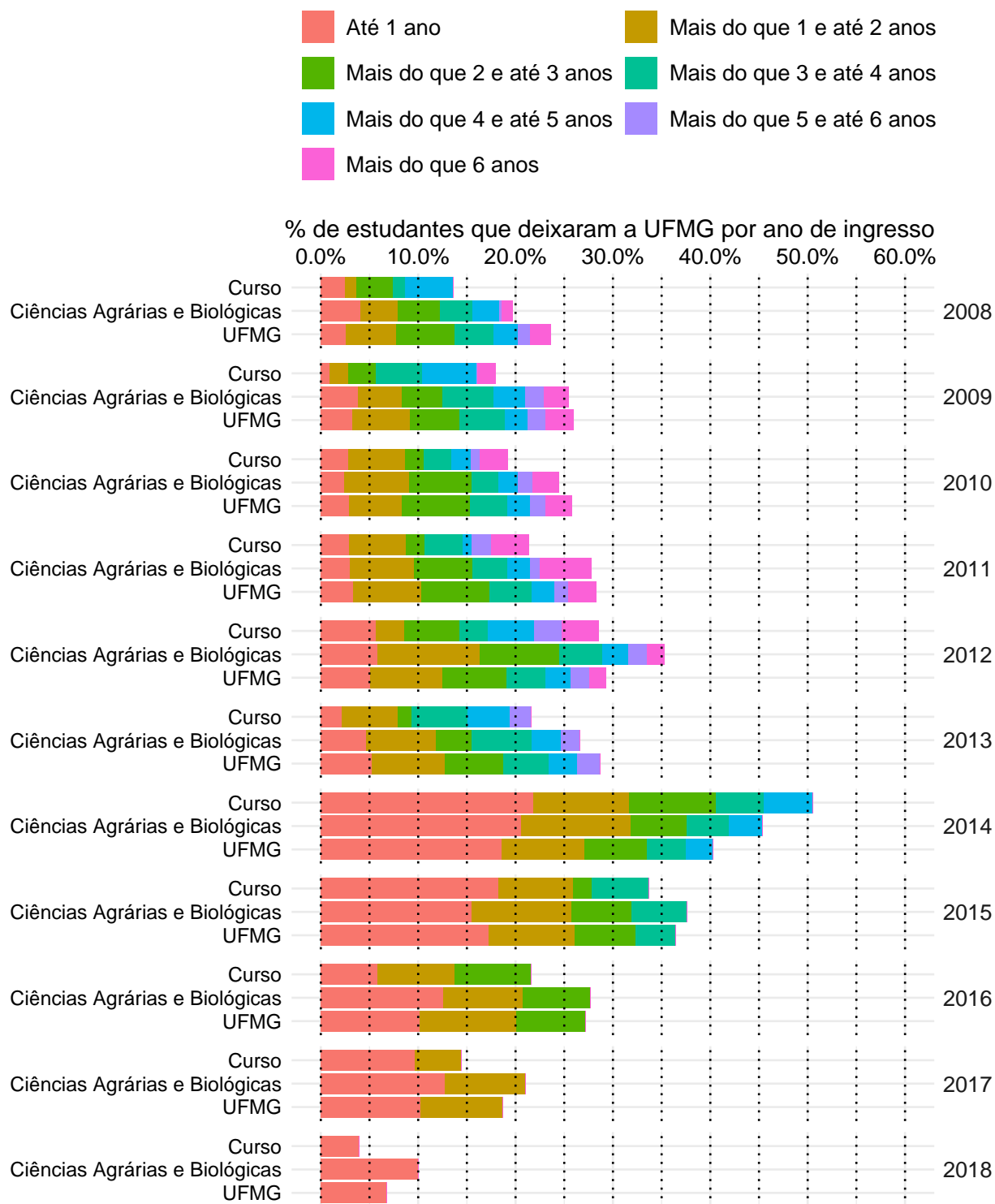
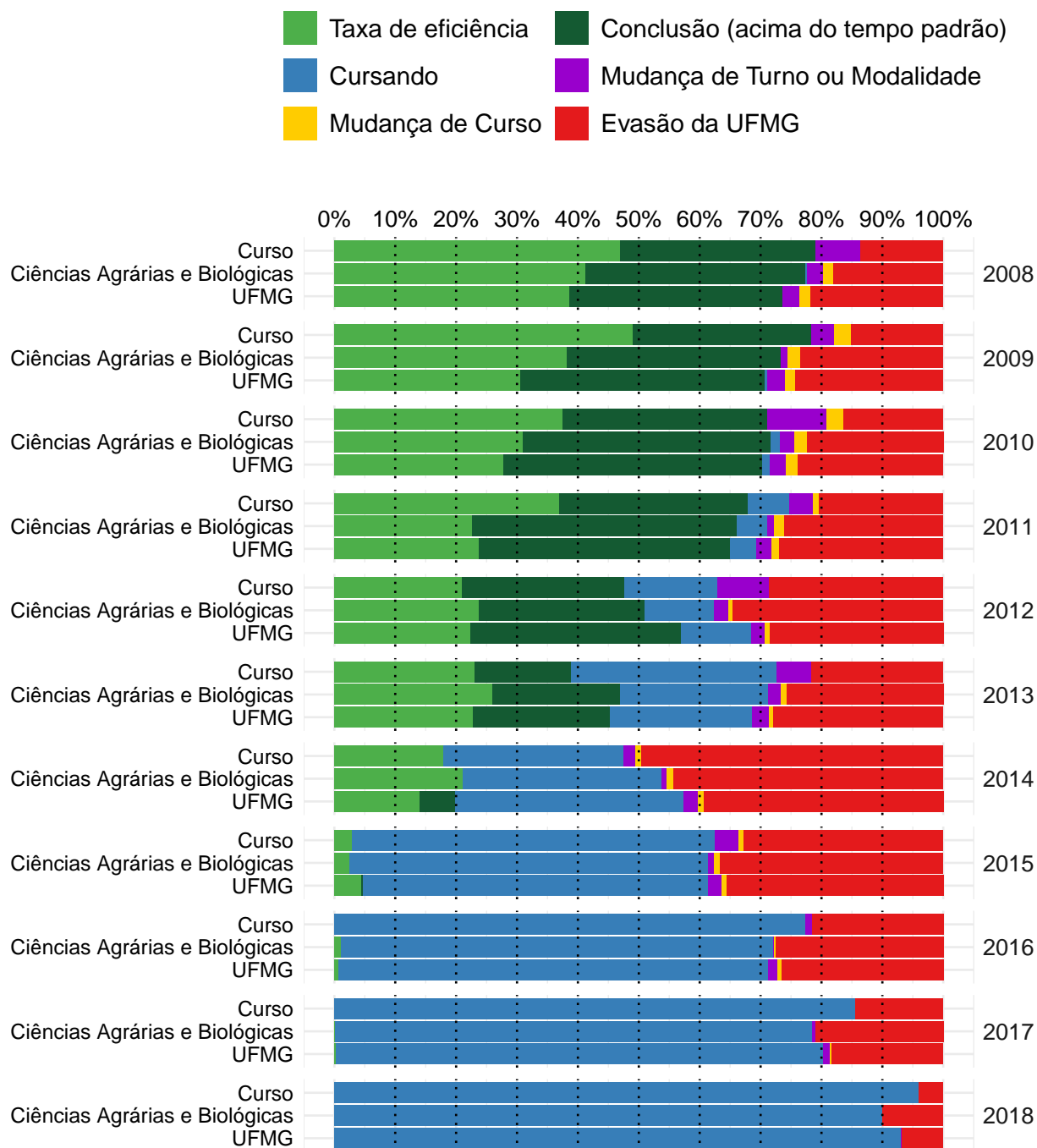
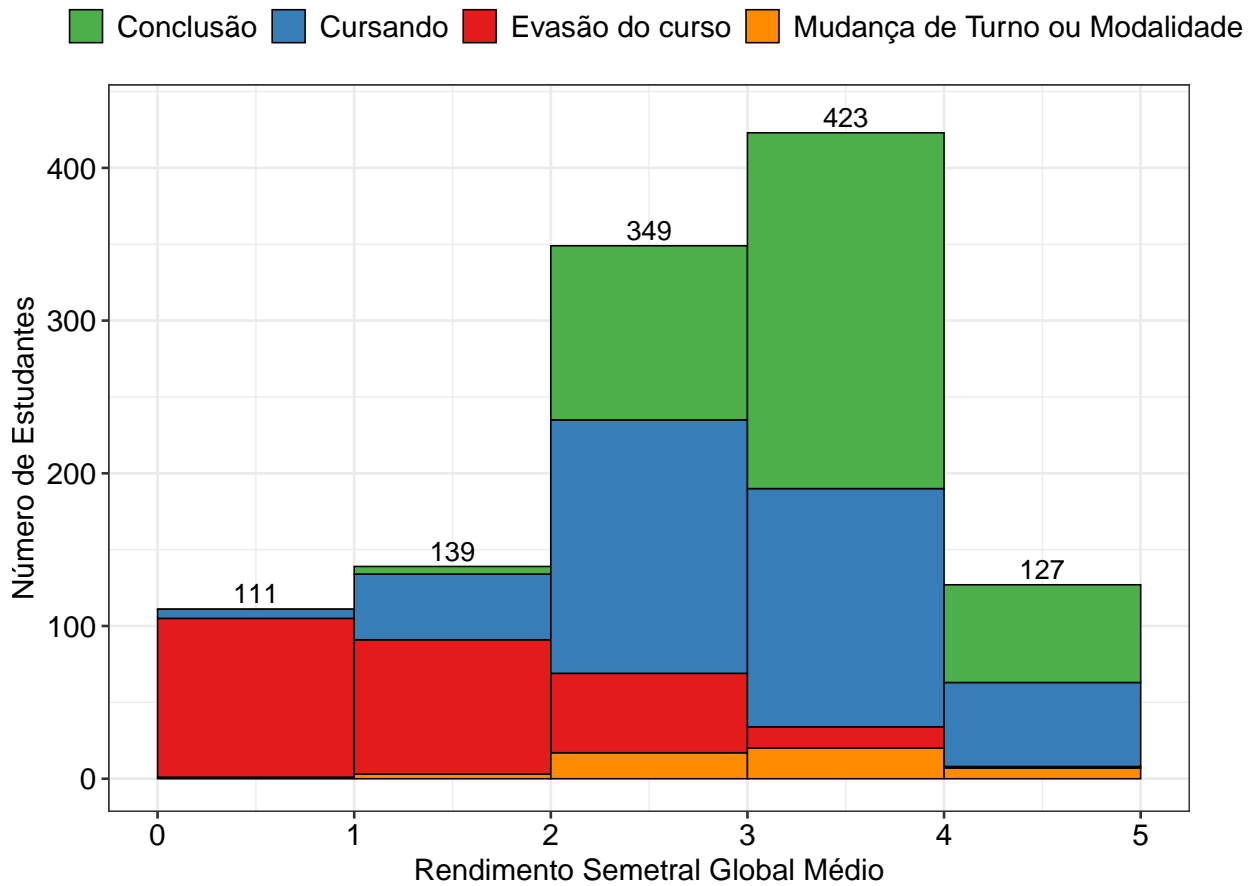


Figura 52: Taxa de evasão anual do curso de Ciências Biológicas Noturno, modalidade Licenciatura.



**Figura 53: Situação dos estudantes do curso de Ciências Biológicas Noturno (Licenciatura), após o término do período letivo de 2018/2** A taxa de eficiência refere-se à proporção de estudantes que concluíram o curso dentro do tempo padrão de integralização. Mudança de turno ou modalidade corresponde tanto à troca de diurno para noturno, e vice-versa, quanto a alteração entre as modalidades bacharelado e licenciatura. Mudança de curso troca de curso dentro da UFMG, por meio de reopção, no âmbito das vagas remanescentes (exceto casos de mudança de turno ou modalidade). Evasão da UFMG equivale ao desligamento ou evasão da UFMG sem a conclusão de curso de graduação.

A Figura 54 mostra a distribuição do Rendimento Semestral Global Médio (RSGM), de acordo com a situação do estudante no curso de Ciências Biológicas Noturno, na modalidade Licenciatura, no período de 2008/1 a 2018/2. Ressalta-se que nesse gráfico é possível incluir somente os estudantes que possuem RSG médio.



**Figura 54: Rendimento Semestral Global Médio, por faixa, de acordo com a situação do estudante no curso de Ciências Biológicas Noturno, modalidade Licenciatura.**

## Referências

- [1] INSTITUTO NACIONAL DE ESTUDOS E PESQUISAS EDUCACIONAIS ANÍSIO TEIXEIRA, Diretoria de Estatísticas Educacionais, 2017. *Metodologia de cálculo dos indicadores de fluxo da educação superior*, Brasília.
- [2] R CORE TEAM, 2018. *R: A language and environment for statistical computing*. R Foundation for Statistical Computing, Vienna, Austria. URL <https://www.R-project.org/>.
- [3] UNIVERSIDADE FEDERAL DE MINAS GERAIS, 2018. *Plano de Desenvolvimento Institucional*. <https://www.ufmg.br/pdi/2018-2023/wp-content/uploads/2019/03/PDI-revisado06032019.pdf>. Acesso em 14/10/2019.