

UNIVERSIDADE FEDERAL DE MINAS GERAIS



Avaliação do desempenho acadêmico e indicadores de evasão dos estudantes de graduação: Odontologia (Bacharelado)

Belo Horizonte
Outubro de 2019

PRÓ-REITORIA DE GRADUAÇÃO /SETOR DE ESTATÍSTICA

PRÓ-REITOR DE GRADUAÇÃO

PROFA. BENIGNA MARIA DE OLIVEIRA

PRÓ-REITOR ADJUNTO DE GRADUAÇÃO

PROF. BRUNO OTÁVIO SOARES TEIXEIRA

COORDENADORA DO SETOR DE ESTATÍSTICA

CAROLINA SILVA PENA

EQUIPE SETOR DE ESTATÍSTICA

GABRIEL MACIEL DIAS

Contato: estatistica@prograd.ufmg.br

Sumário

1	Introdução	1
2	Metodologia	2
2.1	Análise descritiva	2
2.2	Estatística multivariada	6
3	Análise das principais atividades acadêmicas curriculares	7
4	Análise da evasão	113
4.1	Acompanhamento da situação dos estudantes	114
4.2	Tempo decorrido até a evasão ou a conclusão	124
4.3	Avaliação da retenção dos estudantes que evadiram	132
4.4	Curso de destino dos estudantes que evadiram	136
	Referências	139

Lista de Tabelas

1	Atividades acadêmicas curriculares consideradas difíceis	13
2	Situação dos estudantes nas principais atividades do curso de Odontologia, para a modalidade Bacharelado, no período de 2011 a 2018/2	82
3	Características dos Processos Seletivos	114
4	Forma de ingresso versus situação do estudante após o término do período letivo 2018/2	116
5	Situação dos estudantes por forma de ingresso e de acordo com o ano de entrada no curso de Odontologia, modalidade Bacharelado	117
6	Situação dos estudantes do curso de Odontologia após o término do período letivo 2018/2	119
7	Estatísticas descritivas do tempo de conclusão, Eficácia e Índice de Efeti- vidade do Curso de Odontologia , modalidade Bacharelado , por ano de ingresso.	121
8	Número de períodos letivos cursados pelos discentes que evadiram do curso ou concluíram o curso no período de 2008/1 a 2018/2	125
9	Taxa de evasão anual do curso de Odontologia (Bacharelado) - percentual calculado em relação ao total de estudantes que ingressaram no curso em cada ano analisado	127
10	Número de estudantes matriculados no início do período de acordo com o ano de ingresso no curso de Odontologia (Bacharelado)	130
11	Curso de destino de parte dos estudantes que evadiram do curso de Odon- tologia, modalidade Bacharelado, no período de 2008/1 ate 2018/2	136

Lista de Figuras

1	Ilustração do Boxplot.	3
2	Exemplo de um Histograma.	4
3	Exemplo de gráfico de barras.	5
4	Rendimento por atividade no curso de Odontologia (Bacharelado). Os valores do desempenho dos estudantes são representados como pontos da mesma coloração do gráfico. A média é indicada pelo ponto de maior diâmetro e cor preta dentro do boxplot. A mediana é a linha horizontal dentro do boxplot.	9
5	Conceitos obtidos pelos estudantes matriculados no curso de Odontologia, modalidade Bacharelado, no período de 2008/1 a 2018/2 na atividade MOF011-ANATOMIA APLICADA A ODONTOLOGIA.	16
6	Conceitos obtidos pelos estudantes matriculados no curso de Odontologia, modalidade Bacharelado, no período de 2008/1 a 2018/2 na atividade MOF010-ANATOMIA DENTAL.	17
7	Conceitos obtidos pelos estudantes matriculados no curso de Odontologia, modalidade Bacharelado, no período de 2008/1 a 2018/2 na atividade MOF009-ANATOMIA HUMANA BASICA.	18
8	Conceitos obtidos pelos estudantes matriculados no curso de Odontologia, modalidade Bacharelado, no período de 2008/1 a 2018/2 na atividade MOF054-ANATOMIA HUMANA BASICA.	19
9	Conceitos obtidos pelos estudantes matriculados no curso de Odontologia, modalidade Bacharelado, no período de 2008/1 a 2018/2 na atividade MOF056-ANATOMIA ODONTOLOGICA.	20
10	Conceitos obtidos pelos estudantes matriculados no curso de Odontologia, modalidade Bacharelado, no período de 2008/1 a 2018/2 na atividade OPO016-ATENCAO INTEGRAL A CRIANCA I.	21

11	Conceitos obtidos pelos estudantes matriculados no curso de Odontologia, modalidade Bacharelado, no período de 2008/1 a 2018/2 na atividade ODR065-ATENCAO INTEGRAL AO ADULTO II.	22
12	Conceitos obtidos pelos estudantes matriculados no curso de Odontologia, modalidade Bacharelado, no período de 2008/1 a 2018/2 na atividade FIB001-BIOFISICA.	23
13	Conceitos obtidos pelos estudantes matriculados no curso de Odontologia, modalidade Bacharelado, no período de 2008/1 a 2018/2 na atividade FIB037-BIOFISICA.	24
14	Conceitos obtidos pelos estudantes matriculados no curso de Odontologia, modalidade Bacharelado, no período de 2008/1 a 2018/2 na atividade MOF052-BIOLOGIA CELULAR.	25
15	Conceitos obtidos pelos estudantes matriculados no curso de Odontologia, modalidade Bacharelado, no período de 2008/1 a 2018/2 na atividade MOF053-BIOLOGIA DO DESENVOLVIMENTO.	26
16	Conceitos obtidos pelos estudantes matriculados no curso de Odontologia, modalidade Bacharelado, no período de 2008/1 a 2018/2 na atividade BIQ062-BIOQUIMICA.	27
17	Conceitos obtidos pelos estudantes matriculados no curso de Odontologia, modalidade Bacharelado, no período de 2008/1 a 2018/2 na atividade BIQ601-BIOQUIMICA CELULAR.	28
18	Conceitos obtidos pelos estudantes matriculados no curso de Odontologia, modalidade Bacharelado, no período de 2008/1 a 2018/2 na atividade CPC027-CIRURGIA AMBULATORIAL I.	29
19	Conceitos obtidos pelos estudantes matriculados no curso de Odontologia, modalidade Bacharelado, no período de 2008/1 a 2018/2 na atividade CPC031-CIRURGIA AMBULATORIAL II.	30
20	Conceitos obtidos pelos estudantes matriculados no curso de Odontologia, modalidade Bacharelado, no período de 2008/1 a 2018/2 na atividade MOF001-CITOLOGIA E HISTOLOGIA GERAL.	31

21	Conceitos obtidos pelos estudantes matriculados no curso de Odontologia, modalidade Bacharelado, no período de 2008/1 a 2018/2 na atividade CPC011-CLINICA CIRURGICA ODONTOLOGICA I.	32
22	Conceitos obtidos pelos estudantes matriculados no curso de Odontologia, modalidade Bacharelado, no período de 2008/1 a 2018/2 na atividade CPC012-CLINICA CIRURGICA ODONTOLOGICA II.	33
23	Conceitos obtidos pelos estudantes matriculados no curso de Odontologia, modalidade Bacharelado, no período de 2008/1 a 2018/2 na atividade OSP020-CLINICA INTEGRADA DE ATENCAO PRIMARIA I.	34
24	Conceitos obtidos pelos estudantes matriculados no curso de Odontologia, modalidade Bacharelado, no período de 2008/1 a 2018/2 na atividade ODR009-CLINICA INTEGRADA DE ATENCAO PRIMARIA III.	35
25	Conceitos obtidos pelos estudantes matriculados no curso de Odontologia, modalidade Bacharelado, no período de 2008/1 a 2018/2 na atividade OPO001-CLINICA ODONTOPEDIATRICA I.	36
26	Conceitos obtidos pelos estudantes matriculados no curso de Odontologia, modalidade Bacharelado, no período de 2008/1 a 2018/2 na atividade ODR043-DENTISTICA I.	37
27	Conceitos obtidos pelos estudantes matriculados no curso de Odontologia, modalidade Bacharelado, no período de 2008/1 a 2018/2 na atividade ODR047-DENTISTICA II.	38
28	Conceitos obtidos pelos estudantes matriculados no curso de Odontologia, modalidade Bacharelado, no período de 2008/1 a 2018/2 na atividade ODR022-DENTISTICA RESTAURADORA I.	39
29	Conceitos obtidos pelos estudantes matriculados no curso de Odontologia, modalidade Bacharelado, no período de 2008/1 a 2018/2 na atividade ODR037-DENTISTICA RESTAURADORA II.	40
30	Conceitos obtidos pelos estudantes matriculados no curso de Odontologia, modalidade Bacharelado, no período de 2008/1 a 2018/2 na atividade ODR038-DENTISTICA RESTAURADORA III.	41

31	Conceitos obtidos pelos estudantes matriculados no curso de Odontologia, modalidade Bacharelado, no período de 2008/1 a 2018/2 na atividade CPC026-DIAGNOSTICO PLANEJAMENTO NA ATENCAO INDIVIDUAL A SAUDE BUCAL.	42
32	Conceitos obtidos pelos estudantes matriculados no curso de Odontologia, modalidade Bacharelado, no período de 2008/1 a 2018/2 na atividade MOF008-EMBRIOLOGIA GERAL.	43
33	Conceitos obtidos pelos estudantes matriculados no curso de Odontologia, modalidade Bacharelado, no período de 2008/1 a 2018/2 na atividade ODR010-ENDODONTIA I.	44
34	Conceitos obtidos pelos estudantes matriculados no curso de Odontologia, modalidade Bacharelado, no período de 2008/1 a 2018/2 na atividade ODR044-ENDODONTIA I.	45
35	Conceitos obtidos pelos estudantes matriculados no curso de Odontologia, modalidade Bacharelado, no período de 2008/1 a 2018/2 na atividade ODR012-ENDODONTIA II.	46
36	Conceitos obtidos pelos estudantes matriculados no curso de Odontologia, modalidade Bacharelado, no período de 2008/1 a 2018/2 na atividade FAR011-FARMACOLOGIA ODONTOLOGICA.	47
37	Conceitos obtidos pelos estudantes matriculados no curso de Odontologia, modalidade Bacharelado, no período de 2008/1 a 2018/2 na atividade FAR033-FARMACOLOGIA ODONTOLOGICA.	48
38	Conceitos obtidos pelos estudantes matriculados no curso de Odontologia, modalidade Bacharelado, no período de 2008/1 a 2018/2 na atividade FIB004-FISIOLOGIA APLICADA A ODONTOLOGIA.	49
39	Conceitos obtidos pelos estudantes matriculados no curso de Odontologia, modalidade Bacharelado, no período de 2008/1 a 2018/2 na atividade FIB038-FISIOLOGIA BASICA.	50

40	Conceitos obtidos pelos estudantes matriculados no curso de Odontologia, modalidade Bacharelado, no período de 2008/1 a 2018/2 na atividade FIB609-FISIOLOGIA BASICA.	51
41	Conceitos obtidos pelos estudantes matriculados no curso de Odontologia, modalidade Bacharelado, no período de 2008/1 a 2018/2 na atividade FAR032-FUNDAMENTOS DA FARMACOLOGIA.	52
42	Conceitos obtidos pelos estudantes matriculados no curso de Odontologia, modalidade Bacharelado, no período de 2008/1 a 2018/2 na atividade MIC027-FUNDAMENTOS DA MICROBIOLOGIA.	53
43	Conceitos obtidos pelos estudantes matriculados no curso de Odontologia, modalidade Bacharelado, no período de 2008/1 a 2018/2 na atividade INU018-FUNDAMENTOS DA ODONTOLOGIA RESTAURADORA.	54
44	Conceitos obtidos pelos estudantes matriculados no curso de Odontologia, modalidade Bacharelado, no período de 2008/1 a 2018/2 na atividade ODR021-FUNDAMENTOS DA PRATICA ODONTOLOGICA.	55
45	Conceitos obtidos pelos estudantes matriculados no curso de Odontologia, modalidade Bacharelado, no período de 2008/1 a 2018/2 na atividade LET223-FUNDAMENTOS DE LIBRAS.	56
46	Conceitos obtidos pelos estudantes matriculados no curso de Odontologia, modalidade Bacharelado, no período de 2008/1 a 2018/2 na atividade BIG601-GENETICA E EVOLUCAO.	57
47	Conceitos obtidos pelos estudantes matriculados no curso de Odontologia, modalidade Bacharelado, no período de 2008/1 a 2018/2 na atividade MOF004-HISTOLOGIA E EMBRIOLOGIA DENTAIS.	58
48	Conceitos obtidos pelos estudantes matriculados no curso de Odontologia, modalidade Bacharelado, no período de 2008/1 a 2018/2 na atividade MOF606-HISTOLOGIA ESPECIAL BASICA.	59
49	Conceitos obtidos pelos estudantes matriculados no curso de Odontologia, modalidade Bacharelado, no período de 2008/1 a 2018/2 na atividade BIQ059-IMUNOLOGIA.	60

50	Conceitos obtidos pelos estudantes matriculados no curso de Odontologia, modalidade Bacharelado, no período de 2008/1 a 2018/2 na atividade BIQ602-IMUNOLOGIA BASICA.	61
51	Conceitos obtidos pelos estudantes matriculados no curso de Odontologia, modalidade Bacharelado, no período de 2008/1 a 2018/2 na atividade ODR041-MATERIAIS DENTARIOS I.	62
52	Conceitos obtidos pelos estudantes matriculados no curso de Odontologia, modalidade Bacharelado, no período de 2008/1 a 2018/2 na atividade ODR046-MATERIAIS DENTAROS II.	63
53	Conceitos obtidos pelos estudantes matriculados no curso de Odontologia, modalidade Bacharelado, no período de 2008/1 a 2018/2 na atividade ODR036-MATERIAIS ODONTOLOGICOS I.	64
54	Conceitos obtidos pelos estudantes matriculados no curso de Odontologia, modalidade Bacharelado, no período de 2008/1 a 2018/2 na atividade ODR023-MATERIAIS ODONTOLOGICOS II.	65
55	Conceitos obtidos pelos estudantes matriculados no curso de Odontologia, modalidade Bacharelado, no período de 2008/1 a 2018/2 na atividade MIC028-MICROBIOLOGIA APLICADA A ODONTOLOGIA.	66
56	Conceitos obtidos pelos estudantes matriculados no curso de Odontologia, modalidade Bacharelado, no período de 2008/1 a 2018/2 na atividade MIC603-MICROBIOLOGIA ODONTOLOGICA.	67
57	Conceitos obtidos pelos estudantes matriculados no curso de Odontologia, modalidade Bacharelado, no período de 2008/1 a 2018/2 na atividade ODR026-OCLUSAO.	68
58	Conceitos obtidos pelos estudantes matriculados no curso de Odontologia, modalidade Bacharelado, no período de 2008/1 a 2018/2 na atividade ODR042-OCLUSAO.	69
59	Conceitos obtidos pelos estudantes matriculados no curso de Odontologia, modalidade Bacharelado, no período de 2008/1 a 2018/2 na atividade OPO003-ORTODONTIA I.	70

60	Conceitos obtidos pelos estudantes matriculados no curso de Odontologia, modalidade Bacharelado, no período de 2008/1 a 2018/2 na atividade CPC018-PATOLOGIA E SEMIOLOGIA ODONTOLOGICAS II.	71
61	Conceitos obtidos pelos estudantes matriculados no curso de Odontologia, modalidade Bacharelado, no período de 2008/1 a 2018/2 na atividade PAG001-PATOLOGIA GERAL.	72
62	Conceitos obtidos pelos estudantes matriculados no curso de Odontologia, modalidade Bacharelado, no período de 2008/1 a 2018/2 na atividade PAG016-PATOLOGIA GERAL.	73
63	Conceitos obtidos pelos estudantes matriculados no curso de Odontologia, modalidade Bacharelado, no período de 2008/1 a 2018/2 na atividade CPC028-PATOLOGIA, ESTOMATOLOGIA E RADIOLOGIA I.	74
64	Conceitos obtidos pelos estudantes matriculados no curso de Odontologia, modalidade Bacharelado, no período de 2008/1 a 2018/2 na atividade CPC029-PATOLOGIA, ESTOMATOLOGIA E RADIOLOGIA II.	75
65	Conceitos obtidos pelos estudantes matriculados no curso de Odontologia, modalidade Bacharelado, no período de 2008/1 a 2018/2 na atividade CPC032-PERIODONTIA II.	76
66	Conceitos obtidos pelos estudantes matriculados no curso de Odontologia, modalidade Bacharelado, no período de 2008/1 a 2018/2 na atividade ODR024-PRATICA LABORATORIAL EM RESTAURACOES METALICAS.	77
67	Conceitos obtidos pelos estudantes matriculados no curso de Odontologia, modalidade Bacharelado, no período de 2008/1 a 2018/2 na atividade ODR045-PRATICAS LABORATORIAIS EM RESTAURACOES METALICAS.	78
68	Conceitos obtidos pelos estudantes matriculados no curso de Odontologia, modalidade Bacharelado, no período de 2008/1 a 2018/2 na atividade CPC015-RADIOLOGIA ODONTOLOGICA I.	79
69	Conceitos obtidos pelos estudantes matriculados no curso de Odontologia, modalidade Bacharelado, no período de 2008/1 a 2018/2 na atividade CPC017-RADIOLOGIA ODONTOLOGICA II.	80

70	Conceitos obtidos pelos estudantes matriculados no curso de Odontologia, modalidade Bacharelado, no período de 2008/1 a 2018/2 na atividade ODR039-TOPICOS EM ODONTOLOGIA RESTAURADORA/P.	81
71	Situação dos estudantes do curso de Odontologia (Bacharelado), após o término do período letivo de 2018/2	122
72	Rendimento Semestral Global Médio, por faixa, de acordo com a situação do estudante no curso de Odontologia, modalidade Bacharelado.	123
73	Número de períodos letivos cursados de acordo com a situação do estudante no curso de Odontologia, modalidade Bacharelado, no período de 2008/1 a 2018/2.	126
74	Taxa de Evasão Anual do curso de Odontologia, modalidade Bacharelado.	129
75	Número de estudantes matriculados por período letivo de acordo com o ano de ingresso.	131
76	Principais atividades acadêmicas curriculares cursadas pelos estudantes que evadiram do curso de Odontologia, modalidade Bacharelado.	133
77	Cursos de destino de estudantes que evadiram do curso de Odontologia, modalidade Bacharelado, no período de 2008/1 a 2018/2.	138

1 Introdução

Este relatório visa analisar os dados de desempenho acadêmico e evasão dos estudantes do curso de graduação em Odontologia, para o grau acadêmico de Bacharelado, da Universidade Federal de Minas Gerais (UFMG) e avaliar o grau de dificuldade das principais atividades acadêmicas curriculares (AAC) do curso.

Assim, espera-se produzir um relatório modelo que possa estimular o acompanhamento pedagógico contínuo do curso pelo Colegiado e pelo Núcleo Docente Estruturante. As informações aqui disponibilizadas são relevantes para a reformulação do Projeto Pedagógico e proposição do Regulamento do curso, em consonância com o décimo-segundo princípio norteador do Plano de Desenvolvimento Institucional (PDI) 2018-2023 [7]: “a condução de processos avaliativos realimentadores do projeto acadêmico institucional, como vetor indispensável à consecução de níveis crescentemente qualificados de funcionamento dos cursos e programas, bem como à prestação de contas à sociedade por parte da Instituição”.

Neste relatório são analisados os dados dos estudantes do curso supracitado no período de 2008/1 a 2018/2. Foram analisados os dados de todos os estudantes matriculados no curso nesse período, com exceção somente, quando cabível, dos estudantes matriculados em decorrência de continuidade de estudos.

Os dados analisados neste relatório foram obtidos por meio do Armazém de Dados, desenvolvido pelo Centro de Computação da UFMG (Cecom). O tratamento, a análise dos dados e a produção do relatório foram realizados pelo Setor de Estatística da Pró-Reitoria de Graduação. Para o desenvolvimento das análises, foi utilizado o *software* R [5], disponível para download em <http://www.r-project.org/>.

2 Metodologia

Nesta seção serão brevemente apresentadas as técnicas estatísticas aplicadas para o desenvolvimento do relatório. A análise exploratória que será apresentada ao longo deste relatório inclui medidas de variação e posição relativa, bem como o Gráfico de Caixa (Boxplot), o Histograma e o Gráfico de Barras. Além disso, serão mostrados alguns conceitos de Estatística Multivariada que englobam técnicas mais avançadas de análise de dados.

2.1 Análise descritiva

As interpretações das principais medidas de estatística descritiva são baseadas nos seguintes conceitos:

Média: média aritmética;

Desvio-padrão: medida de variabilidade dos dados com relação à média;

Mínimo: menor valor encontrado na série de dados;

1º Quartil: valor que deixa 25% dos dados abaixo dele;

Mediana: valor que deixa 50% dos dados abaixo dele;

3º Quartil: valor que deixa 75% dos dados abaixo dele;

Máximo: maior valor encontrado na série de dados;

Percentual Acumulado: o percentual acumulado é a soma de todos os percentis até aquela classe. O valor máximo do percentual acumulado é 100%.

Boxplot:

A representação por meio do Boxplot permite a análise visual da posição, dispersão, assimetria, caudas e valores discrepantes do conjunto de dados; veja a Figura 1. Os asteriscos que as vezes aparecem no Boxplot indicam que aquelas observações são *outliers* (valores extremos). O local onde a linha vertical começa (de baixo para cima) indica

o mínimo (excetuando algum possível valor extremo) e, onde a linha termina indica o máximo, também excetuando algum possível *outlier*.

O retângulo no meio dessa linha possui três linhas horizontais. A linha de baixo (que é o próprio contorno externo inferior do retângulo) indica o primeiro quartil, a de cima (que também é o próprio contorno externo superior do retângulo) indica o terceiro quartil e a do meio indica a mediana. A mediana é a medida de tendência central mais indicada quando os dados possuem distribuição assimétrica, mais indicada até do que a média aritmética, que nesse caso seria influenciada pelos valores extremos.

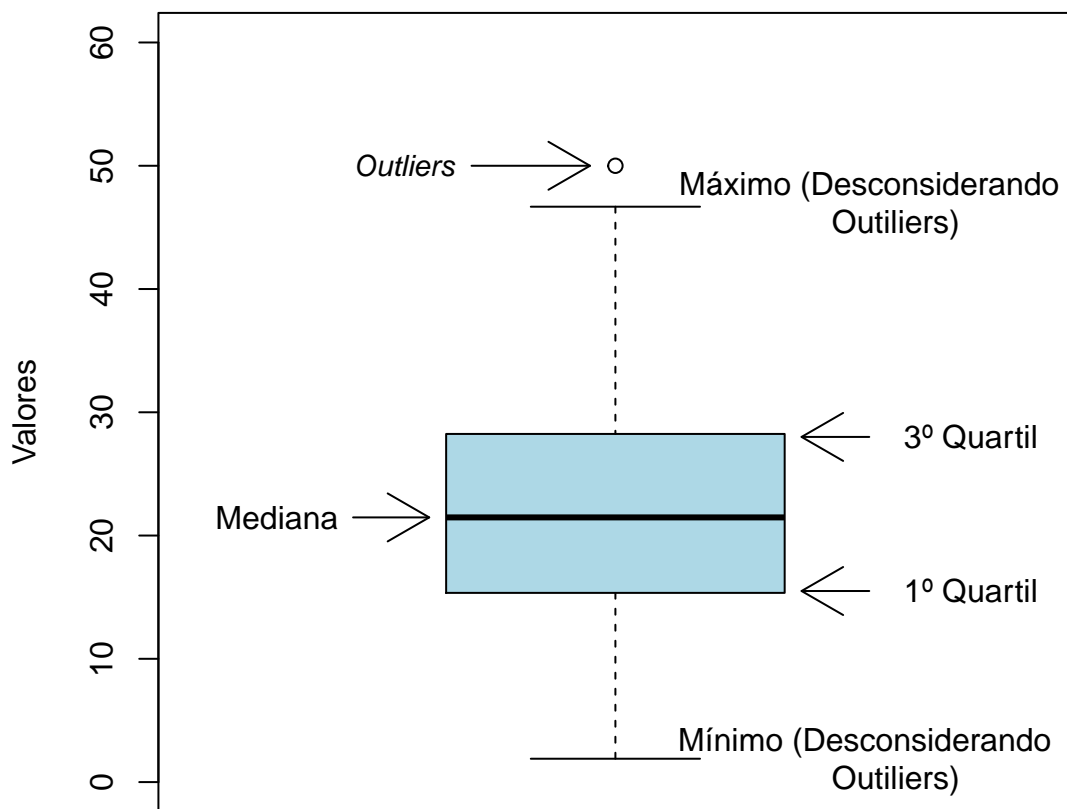


Figura 1: Ilustração do Boxplot.

Histograma:

O Histograma é utilizado para representar a distribuição de frequência de variáveis aleatórias contínuas, divididas em classes. A altura de cada barra que compõe o histograma é proporcional à frequência da classe que ela representa. Por exemplo, na Figura 2, tem-se um exemplo desse tipo de gráfico. O eixo horizontal possui 10 classes de mesmo tamanho que variam entre 0 e 5 e o eixo vertical representa a frequência observada de cada classe. No exemplo, a classe mais frequente é a entre 2 e 2,5, pois é a mais alta e a classe menos frequente é a que varia entre 4,5 e 5.

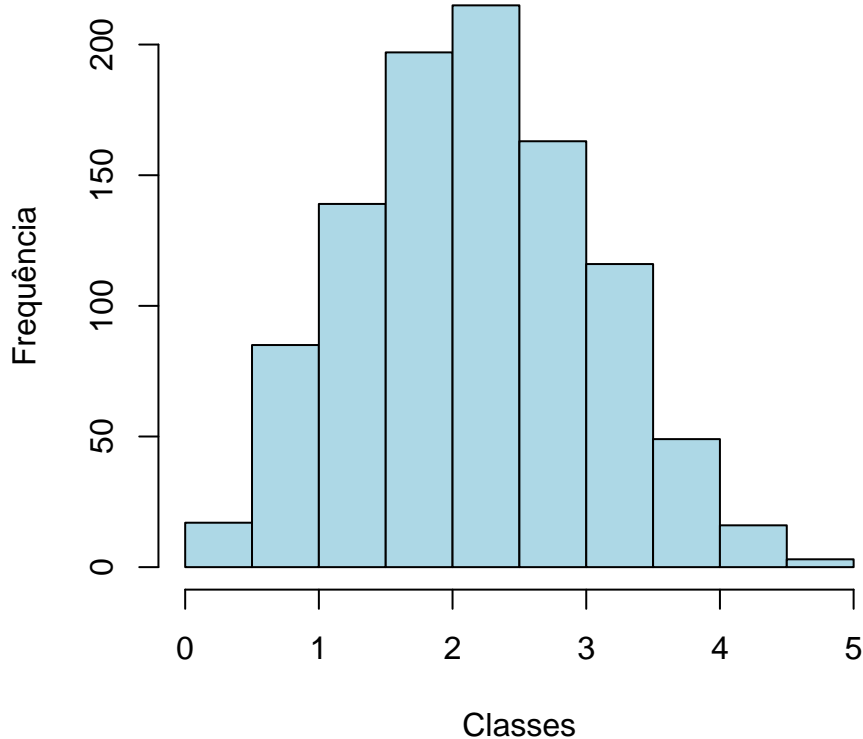


Figura 2: Exemplo de um Histograma.

Gráfico de barras:

O Gráfico de Barras é utilizado para representar variáveis aleatórias discretas. Esse tipo de gráfico apresenta barras retangulares com tamanho igual à frequência da categoria observada, ou seja, quanto maior a barra, maior a frequência que representa. No exemplo mostrado na Figura 3, o gráfico de barras é utilizado para apresentar os conceitos (“A”, “B”, “C”, “D”, “E” e “F”) e o número de trancamentos (“T”) obtidos por um grupo de estudantes em uma atividade acadêmica curricular ofertada nos seguintes períodos: 2015/2, 2016/1 e 2016/2. A barra de cor vermelho escuro, por exemplo, representa o conceito “F”, que foi o conceito mais frequente em 2015/2. O conceito “B” é representado pela cor verde claro, tendo sido o conceito menos frequente em 2016/1; a cor verde escuro representa o conceito “A” que foi o mais frequente em 2016/2. Maiores informações sobre as medidas de análise descritiva podem ser encontradas em [3] e [6].

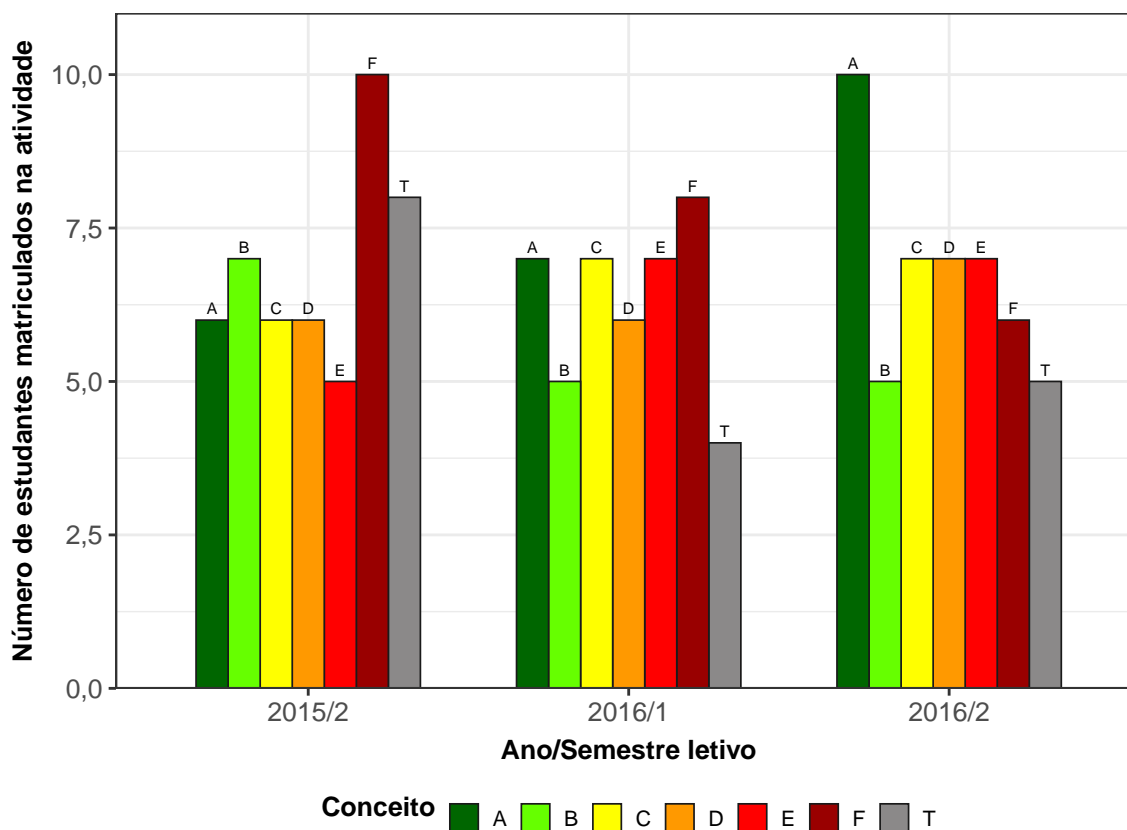


Figura 3: Exemplo de gráfico de barras.

2.2 Estatística multivariada

Um dos objetivos deste trabalho é agrupar as atividades acadêmicas curriculares de acordo com o seu nível de dificuldade. Para particionar o conjunto de atividades em três grupos: fácil, médio e difícil, foram utilizados os quartis das notas dos estudantes na atividade e o percentual de estudantes reprovados.

A técnica utilizada para realizar o agrupamento foi a rede de Kohonen [2]. Esse método pode ser visto como uma versão espacialmente orientada do método k-médias [4]. Nesta analogia cada unidade corresponde a um grupo e o número de grupos é definido pelo número de grades cujo formato pode ser retangular ou hexagonal.

A rede de Kohonen realiza o agrupamento entre os objetos de estudo de acordo com a sua similaridade, levando em consideração a homogeneidade interna dos grupos e a heterogeneidade entre os grupos. No caso deste relatório, o objeto de estudo no qual se aplicou a rede de Kohonen foram as atividades acadêmicas curriculares do curso. Maiores informações sobre a aplicação da rede de Kohonen utilizando o *software* R podem ser encontradas em [8].

3 Análise das principais atividades acadêmicas curriculares

Esta seção apresenta o desempenho dos discentes de graduação em Odontologia, para a modalidade Bacharelado, nas principais atividades cursadas por eles. A análise abrange todas as atividades acadêmicas curriculares que, na soma de um período de 11 anos (2008/1 a 2018/2), tiveram pelo menos 50 estudantes, na modalidade Bacharelado, do curso de Odontologia matriculados¹. Esta seção procura responder perguntas como:

- Quais atividades acadêmicas curriculares podem ser consideradas fáceis, médias e difíceis para os estudantes do curso de Odontologia (Bacharelado)?
- No período de 2008/1 a 2018/2 qual o conceito (“A”, “B”, “C”, “D”, “E” ou “F”) e o número de trancamentos (“T”) observados entre os estudantes do curso de Odontologia, para a modalidade Bacharelado, nas atividades acadêmicas curriculares consideradas difíceis em cada semestre?
- Qual o número de aprovações, reprovações e trancamentos nas principais atividades do curso de Odontologia, na modalidade Bacharelado, no período de 2008/1 a 2018/2 por semestre?

Na próxima página (Figura 4) é mostrado o Boxplot (ver Seção 2.1) das principais atividades acadêmicas curriculares cursadas pelos estudantes do curso de Odontologia, na modalidade Bacharelado, agrupadas pelo grau de dificuldade²; o agrupamento foi realizado utilizando a rede de Kohonen (ver Seção 2.2). Para criar o agrupamento, considerou-se a nota³ obtida na primeira vez em que o discente cursou a atividade. Na

¹Na contagem do número de matrículas de cada atividade, incluiu-se o total de discentes cuja situação final na atividade acadêmica curricular foi igual a: aprovação, reprovação ou trancamento.

²O grau de dificuldade das atividades foi baseado na pontuação (nota) obtida pelos estudantes e no número de reprovações. Sabe-se que essa forma de comparação possui limitações, pois não foram aplicadas técnicas que garantam a propriedade de invariância como, por exemplo, a teoria de resposta ao item. Dessa forma, a dificuldade aqui atribuída depende do grupo de estudantes que realizou a atividade acadêmica curricular. Apesar dessa limitação, a dificuldade relativa das atividades para o grupo que a realizou é importante para a Universidade uma vez que a reprovação/aprovação impacta em seu planejamento de oferta das atividades acadêmicas curriculares e no tempo de conclusão das turmas.

³Na análise do desempenho acadêmico dos discentes nas atividades acadêmicas curriculares foram excluídas as seguintes situações: cancelamento a pedido, cancelamento automático, dispensa, indefinido, regime especial, sem resultado lançado, trancamento com justificativa, trancamento sem justificativa, tranca-

Tabela 1 encontram-se listadas todas as atividades acadêmicas curriculares consideradas difíceis para o curso.

É importante ressaltar que o conceito de “difícil” foi atribuído ao grupo de atividades que apresentaram os menores rendimentos dentro do curso. Isso não significa, necessariamente, que o rendimento de tais atividades acadêmicas curriculares seja baixo, considerando os critérios de aprovação da Universidade.

mento total e tratamento especial; ou seja, considerou-se somente as notas cuja situação final do discente na atividade era igual a aprovado ou reprovado.

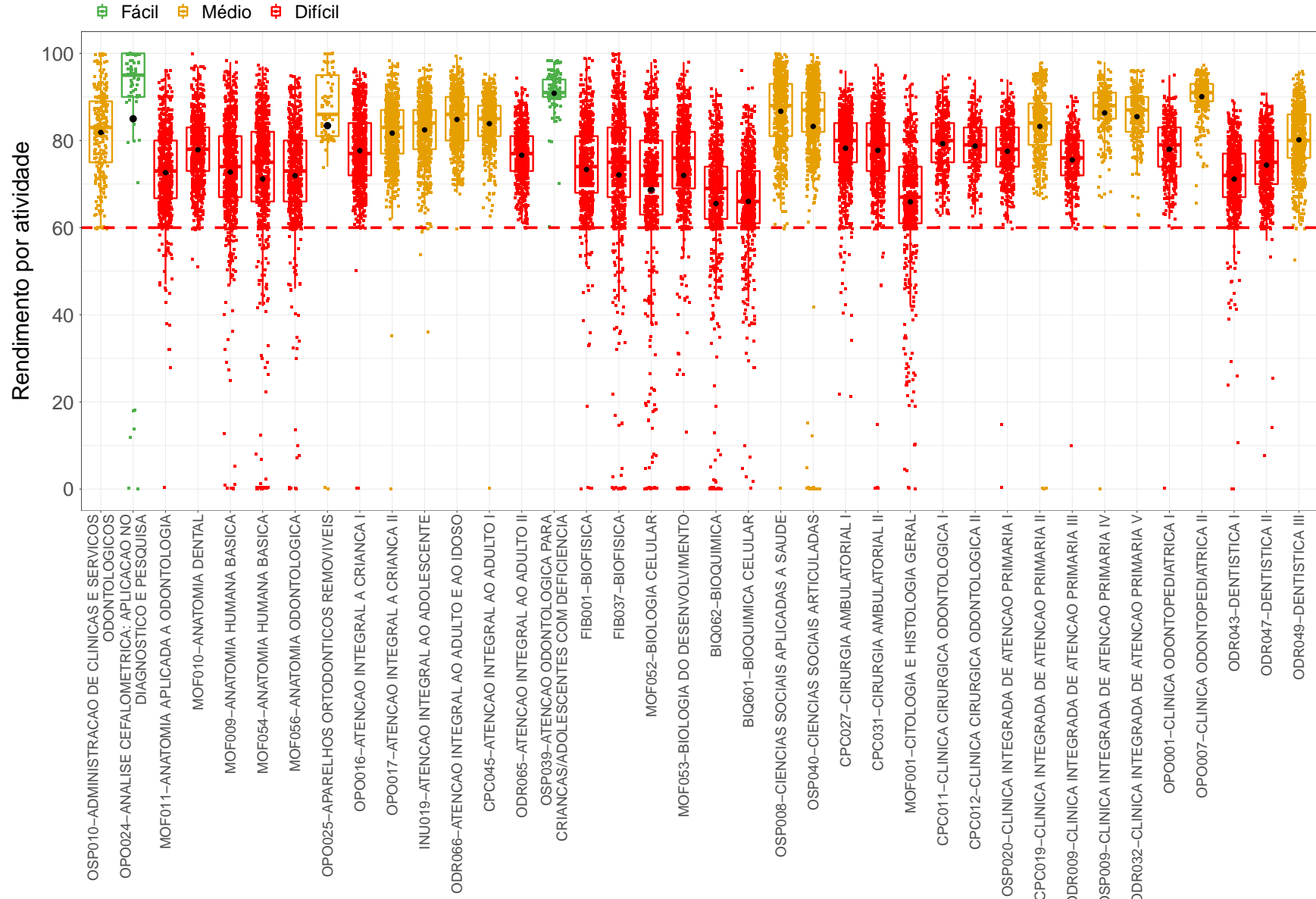


Figura 4: Rendimento por atividade no curso de Odontologia (Bacharelado). Os valores do desempenho dos estudantes são representados como pontos da mesma coloração do gráfico. A média é indicada pelo ponto de maior diâmetro e cor preta dentro do boxplot. A mediana é a linha horizontal dentro do boxplot.

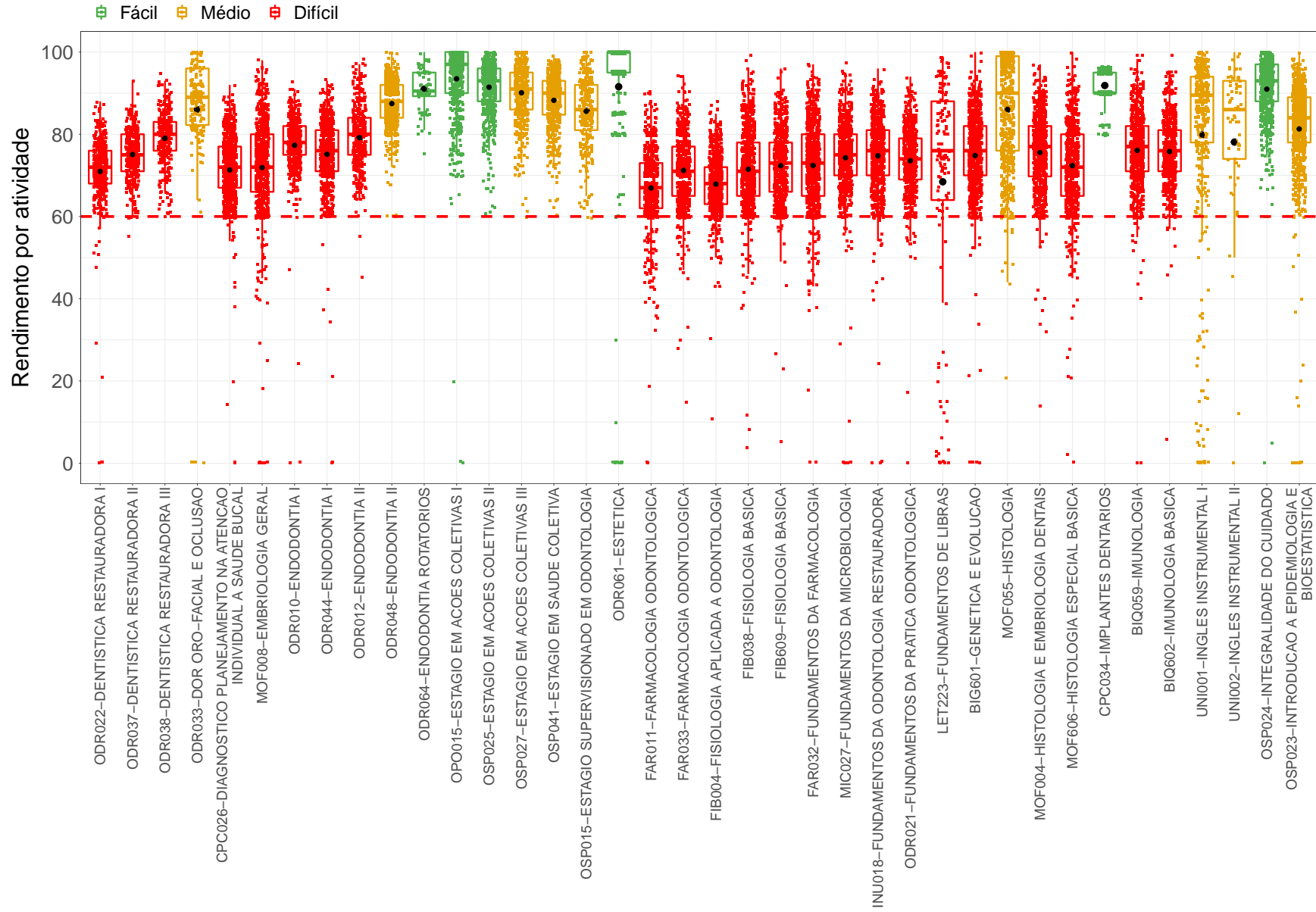


Figura 2: Rendimento por atividade no curso de Odontologia, para a modalidade Bacharelado. Os valores do desempenho dos estudantes são representados como pontos da mesma coloração no gráfico. A média é indicada pelo ponto de maior diâmetro e cor preta dentro do boxplot. A mediana é a linha horizontal dentro do boxplot.

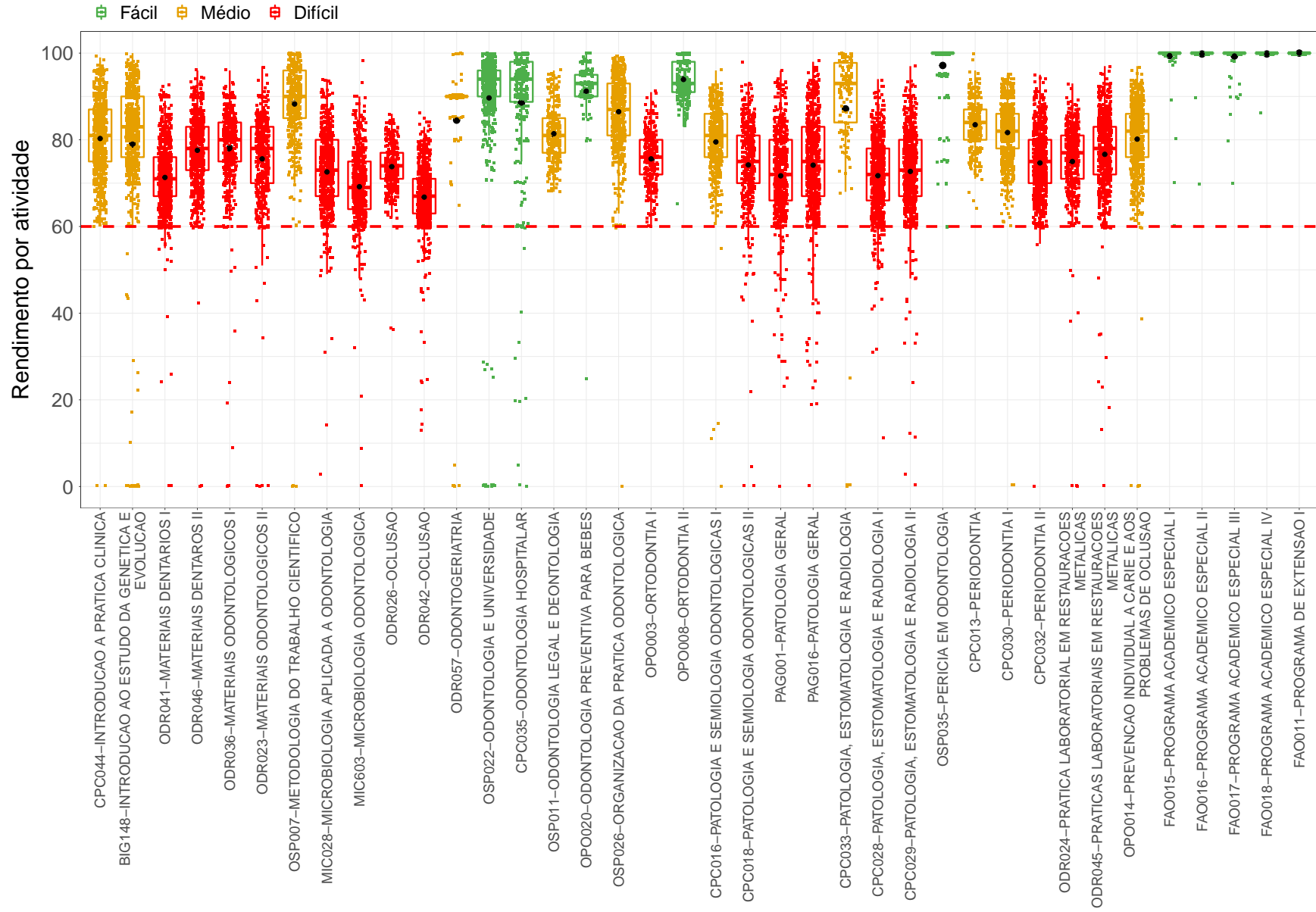


Figura 3: Rendimento por atividade no curso de Odontologia, para a modalidade Bacharelado. Os valores do desempenho dos estudantes são representados como pontos da mesma coloração no gráfico. A média é indicada pelo ponto de maior diâmetro e cor preta dentro do boxplot. A mediana é a linha horizontal dentro do boxplot.

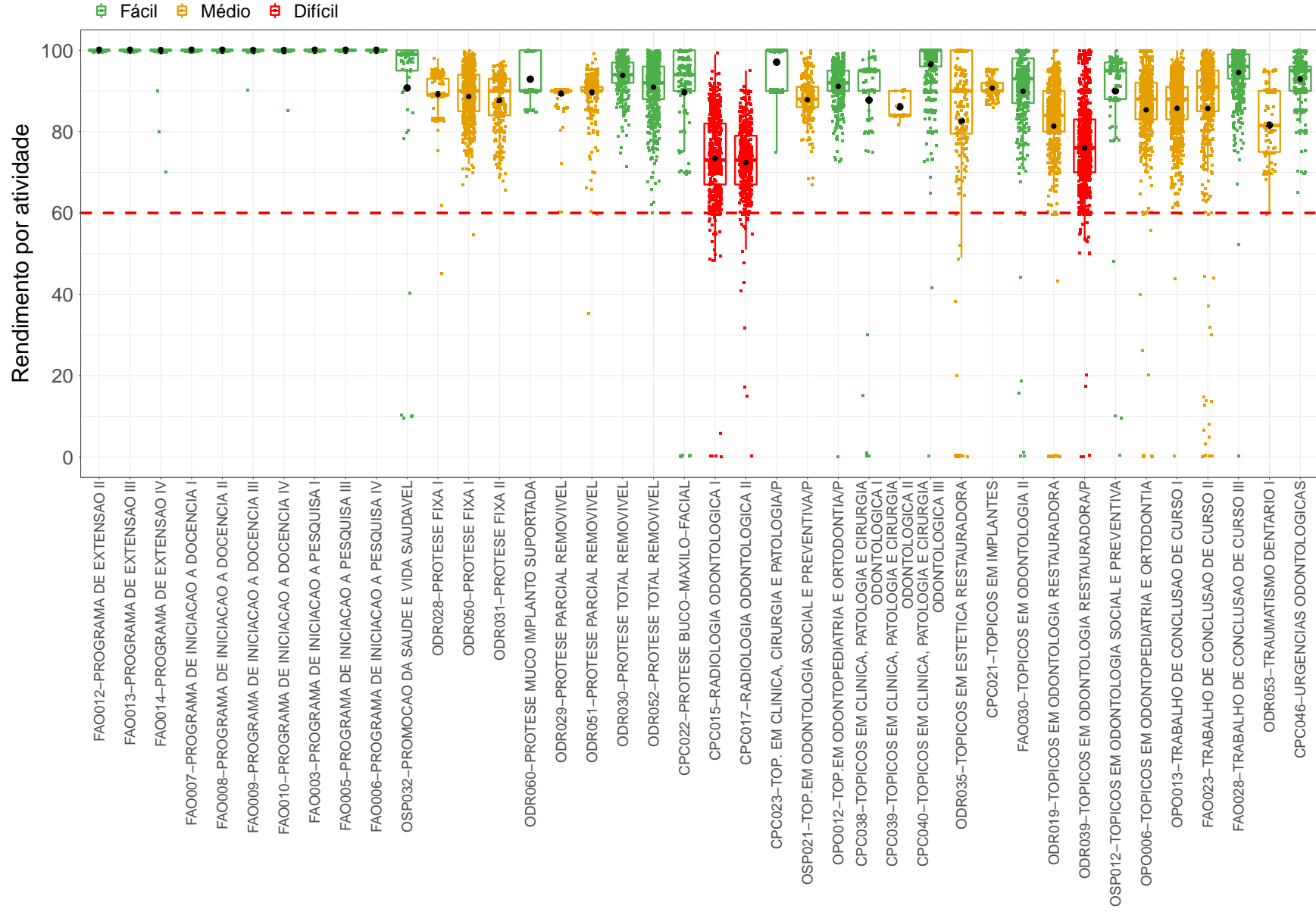


Figura 4: Rendimento por atividade no curso de Odontologia, para a modalidade Bacharelado. Os valores do desempenho dos estudantes são representados como pontos da mesma coloração no gráfico. A média é indicada pelo ponto de maior diâmetro e cor preta dentro do boxplot. A mediana é a linha horizontal dentro do boxplot.

Tabela 1: Atividades acadêmicas curriculares consideradas difíceis

Atividades Difíceis
MOF011-ANATOMIA APLICADA A ODONTOLOGIA
MOF010-ANATOMIA DENTAL
MOF009-ANATOMIA HUMANA BASICA
MOF054-ANATOMIA HUMANA BASICA
MOF056-ANATOMIA ODONTOLOGICA
OPO016-ATENCAO INTEGRAL A CRIANCA I
ODR065-ATENCAO INTEGRAL AO ADULTO II
FIB001-BIOFISICA
FIB037-BIOFISICA
MOF052-BIOLOGIA CELULAR
MOF053-BIOLOGIA DO DESENVOLVIMENTO
BIQ062-BIOQUIMICA
BIQ601-BIOQUIMICA CELULAR
CPC027-CIRURGIA AMBULATORIAL I
CPC031-CIRURGIA AMBULATORIAL II
MOF001-CITOLOGIA E HISTOLOGIA GERAL
CPC011-CLINICA CIRURGICA ODONTOLOGICA I
CPC012-CLINICA CIRURGICA ODONTOLOGICA II
OSP020-CLINICA INTEGRADA DE ATENCAO PRIMARIA I
ODR009-CLINICA INTEGRADA DE ATENCAO PRIMARIA III
OPO001-CLINICA ODONTOPEDIATRICA I
ODR043-DENTISTICA I
ODR047-DENTISTICA II
ODR022-DENTISTICA RESTAURADORA I
ODR037-DENTISTICA RESTAURADORA II
ODR038-DENTISTICA RESTAURADORA III
CPC026-DIAGNOSTICO PLANEJAMENTO NA ATENCAO INDIVIDUAL A SAUDE BUCAL
MOF008-EMBRIOLOGIA GERAL
ODR010-ENDODONTIA I
ODR044-ENDODONTIA I
ODR012-ENDODONTIA II
FAR011-FARMACOLOGIA ODONTOLOGICA
FAR033-FARMACOLOGIA ODONTOLOGICA
FIB004-FISIOLOGIA APLICADA A ODONTOLOGIA
FIB038-FISIOLOGIA BASICA
FIB609-FISIOLOGIA BASICA
FAR032-FUNDAMENTOS DA FARMACOLOGIA
MIC027-FUNDAMENTOS DA MICROBIOLOGIA
INU018-FUNDAMENTOS DA ODONTOLOGIA RESTAURADORA
ODR021-FUNDAMENTOS DA PRATICA ODONTOLOGICA
LET223-FUNDAMENTOS DE LIBRAS
BIG601-GENETICA E EVOLUCAO

Tabela 1: Atividades acadêmicas curriculares consideradas difíceis (continued)

Atividades Difíceis
MOF004-HISTOLOGIA E EMBRIOLOGIA DENTAIS
MOF606-HISTOLOGIA ESPECIAL BASICA
BIQ059-IMUNOLOGIA
BIQ602-IMUNOLOGIA BASICA
ODR041-MATERIAIS DENTARIOS I
ODR046-MATERIAIS DENTAROS II
ODR036-MATERIAIS ODONTOLOGICOS I
ODR023-MATERIAIS ODONTOLOGICOS II
MIC028-MICROBIOLOGIA APLICADA A ODONTOLOGIA
MIC603-MICROBIOLOGIA ODONTOLOGICA
ODR026-OCLUSAO
ODR042-OCLUSAO
OPO003-ORTODONTIA I
CPC018-PATOLOGIA E SEMIOLOGIA ODONTOLOGICAS II
PAG001-PATOLOGIA GERAL
PAG016-PATOLOGIA GERAL
CPC028-PATOLOGIA, ESTOMATOLOGIA E RADIOLOGIA I
CPC029-PATOLOGIA, ESTOMATOLOGIA E RADIOLOGIA II
CPC032-PERIODONTIA II
ODR024-PRATICA LABORATORIAL EM RESTAURACOES METALICAS
ODR045-PRATICAS LABORATORIAIS EM RESTAURACOES METALICAS
CPC015-RADIOLOGIA ODONTOLOGICA I
CPC017-RADIOLOGIA ODONTOLOGICA II
ODR039-TOPICOS EM ODONTOLOGIA RESTAURADORA/P

Conforme mencionado anteriormente, a Tabela 1 lista todas as atividades acadêmicas curriculares que tiveram pelo menos 50 estudantes matriculados no período de 2008/1 a 2018/2 e foram agrupadas como difíceis pela rede de Kohonen. É possível verificar que, do total de 154 atividades avaliadas, 66 foram agrupadas como difíceis.

Os gráficos de barras apresentados a seguir mostram os conceitos⁴ obtidos em cada semestre nas atividades listadas na Tabela 1 no período de 2008/1 a 2018/2. É possível que em alguns gráficos não haja informação em todos os períodos letivos analisados, especialmente nos primeiros períodos letivos. Isso pode ocorrer em atividades acadêmicas curriculares que não são ofertadas em todos os períodos letivos e também com aquelas

⁴Foram apresentados os conceitos obtidos por estudantes cuja situação final na atividade é igual a aprovado ou reprovado.

cursadas pelos estudantes em períodos letivos mais avançados do curso; lembrando que essa análise abrange somente os estudantes que ingressaram no curso de Odontologia, na modalidade Bacharelado, a partir de 2008/1. Outra possibilidade ocorre quando há mudança curricular, algumas atividades podem ter se tornado obrigatórias ou optativas e algumas podem deixar de ser ofertadas.

A Tabela 2 mostra o número de aprovações, reprovações por infrequência (Reprovados (I)), reprovações por rendimento (Reprovados (R)) e trancamentos⁵ em todas as atividades acadêmicas curriculares analisadas (incluindo aquelas agrupadas como médias ou fáceis). Nessa tabela estão destacadas na cor cinza as células nas quais há pelo menos 30 estudantes matriculados e o percentual de aprovados foi menor do que 50%.

⁵Além das situações nas quais o discente foi aprovado ou reprovado, incluiu-se na Tabela 2 o número total de trancamentos (trancamento sem justificativa, trancamento com justificativa e trancamento total).

MOF011-ANATOMIA APLICADA A ODONTOLOGIA

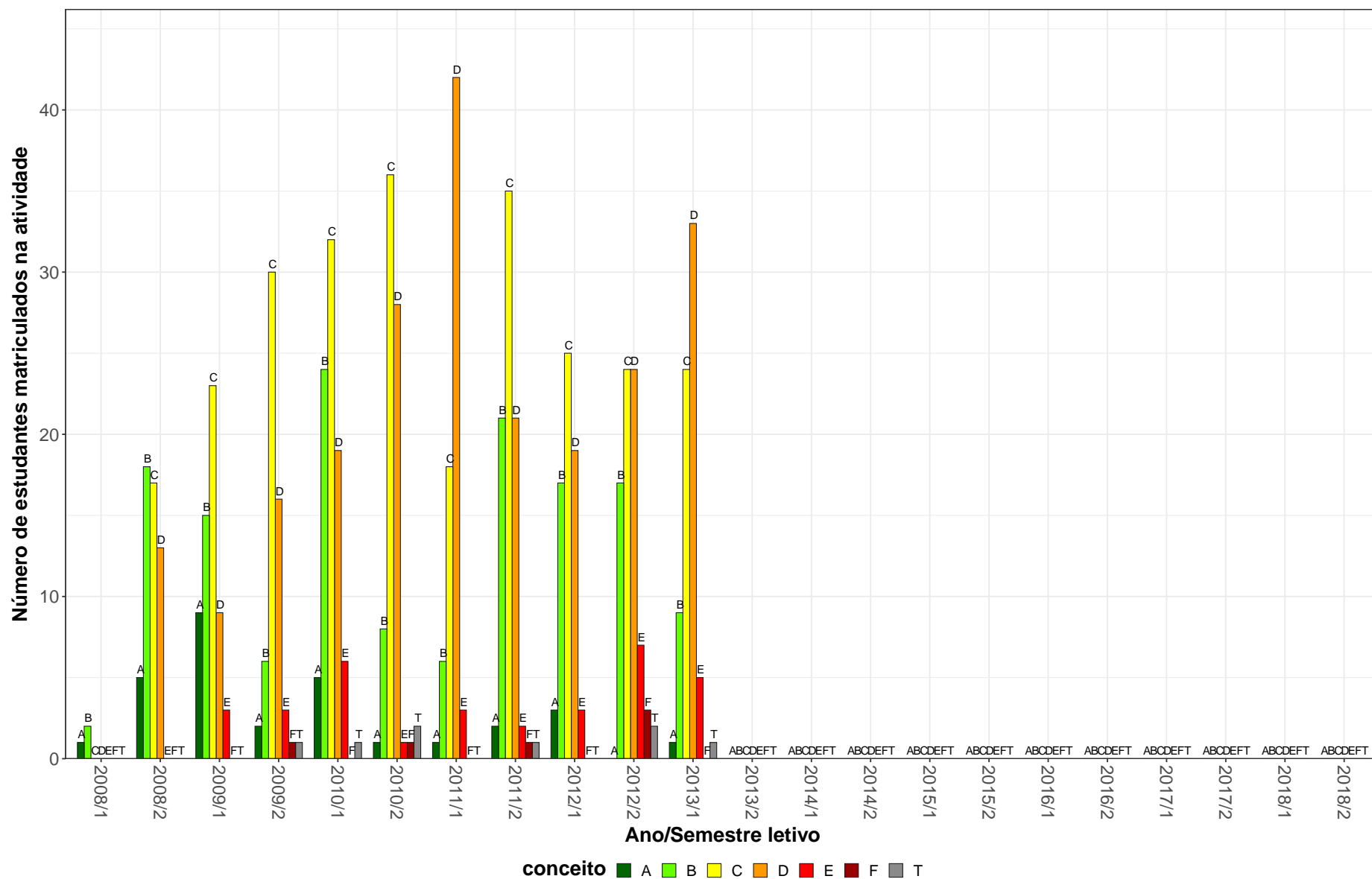


Figura 5: Conceitos obtidos pelos estudantes matriculados no curso de Odontologia, modalidade Bacharelado, no período de 2008/1 a 2018/2 na atividade MOF011-ANATOMIA APLICADA A ODONTOLOGIA.

MOF010-ANATOMIA DENTAL

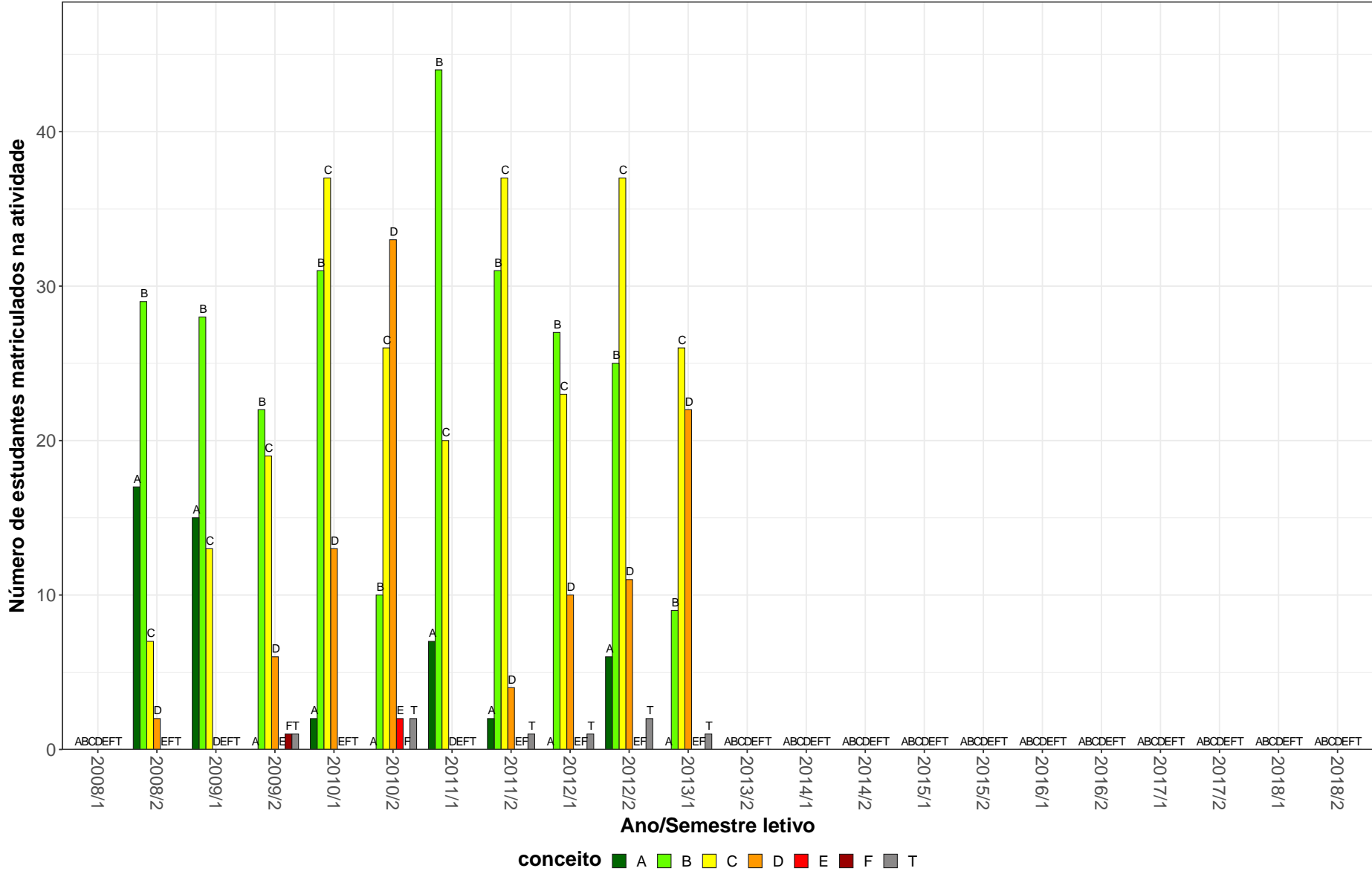


Figura 6: Conceitos obtidos pelos estudantes matriculados no curso de Odontologia, modalidade Bacharelado, no período de 2008/1 a 2018/2 na atividade MOF010-ANATOMIA DENTAL.

MOF009-ANATOMIA HUMANA BASICA

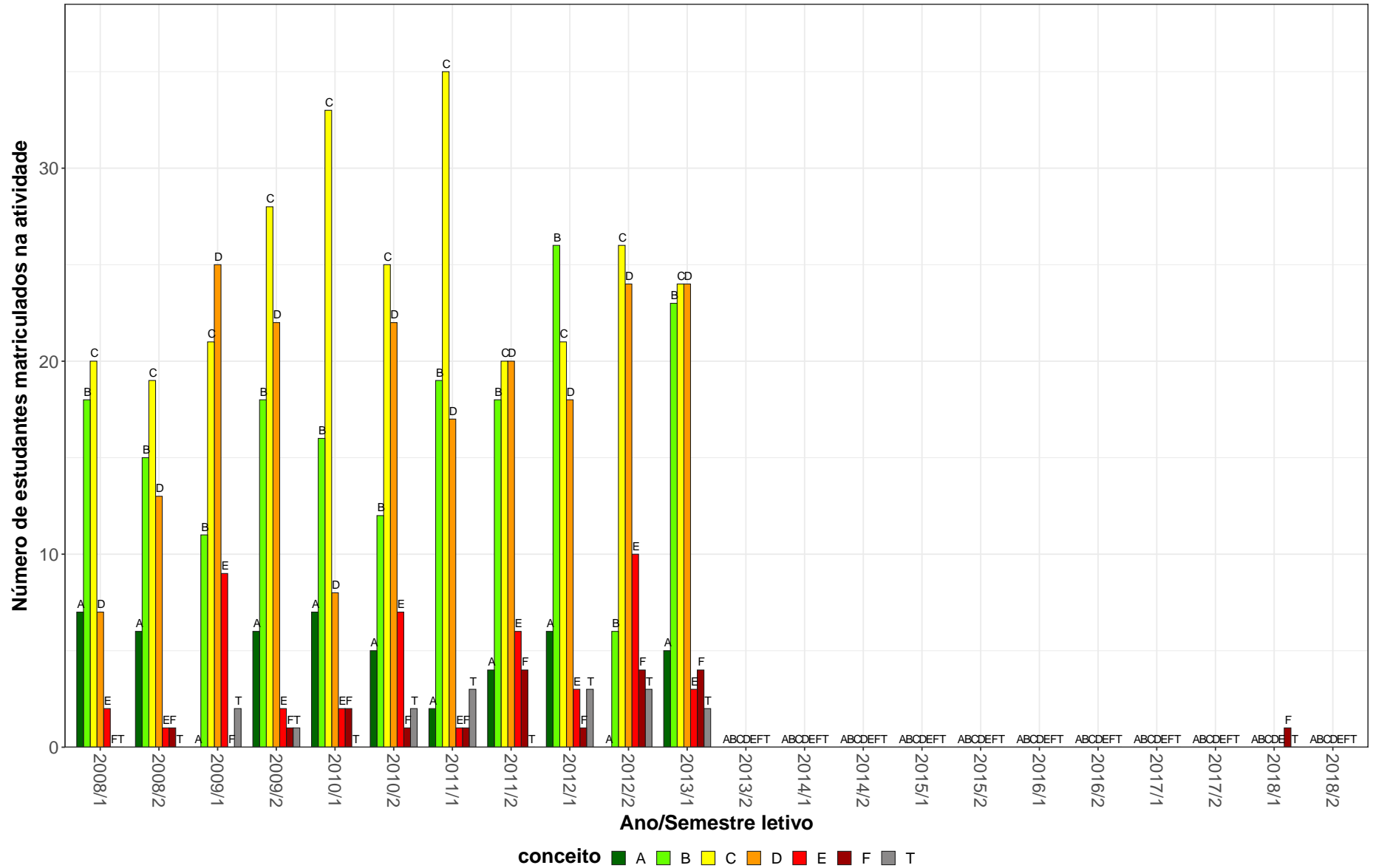


Figura 7: Conceitos obtidos pelos estudantes matriculados no curso de Odontologia, modalidade Bacharelado, no período de 2008/1 a 2018/2 na atividade MOF009-ANATOMIA HUMANA BASICA.

MOF054-ANATOMIA HUMANA BASICA

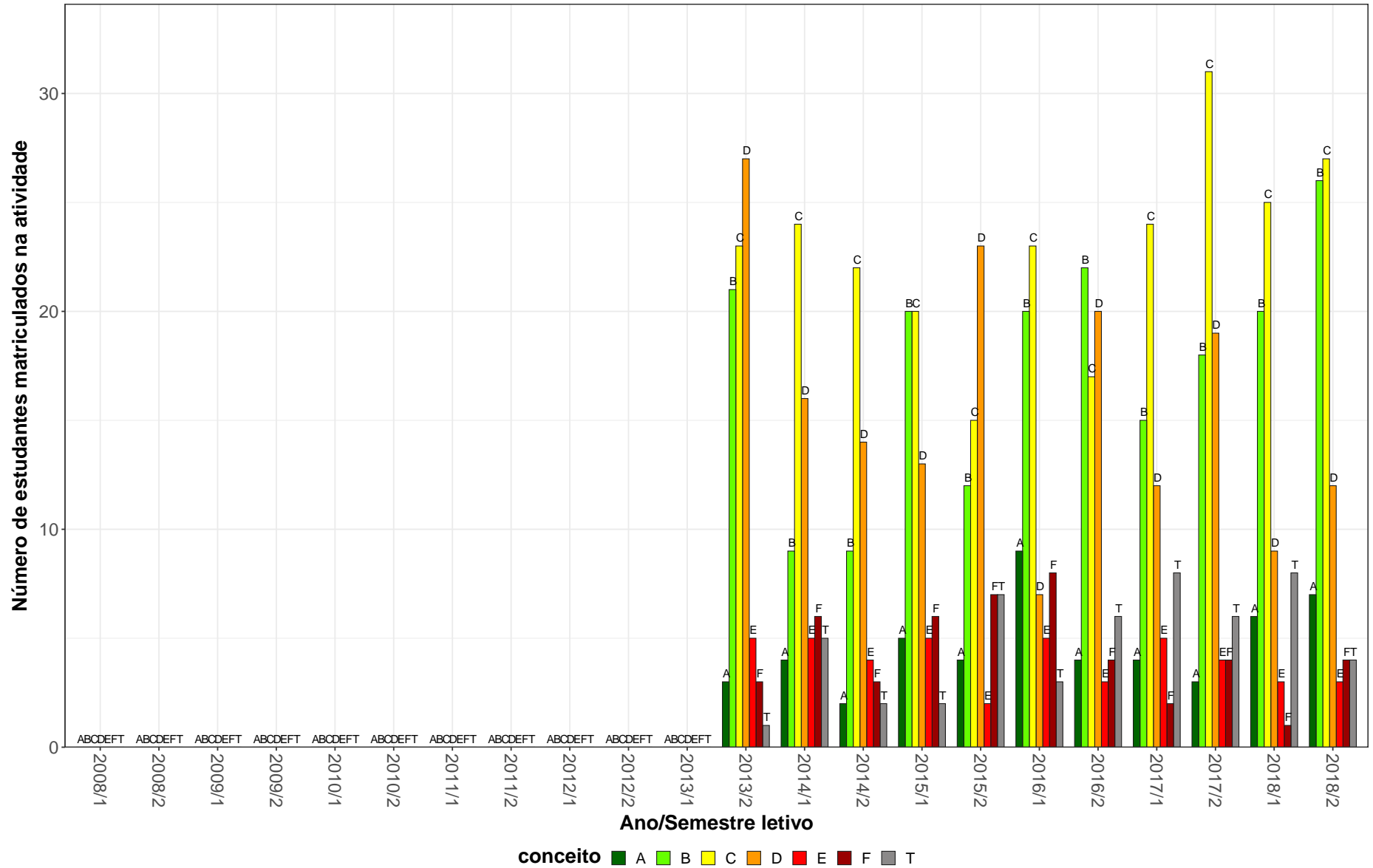


Figura 8: Conceitos obtidos pelos estudantes matriculados no curso de Odontologia, modalidade Bacharelado, no período de 2008/1 a 2018/2 na atividade MOF054-ANATOMIA HUMANA BASICA.

MOF056-ANATOMIA ODONTOLOGICA

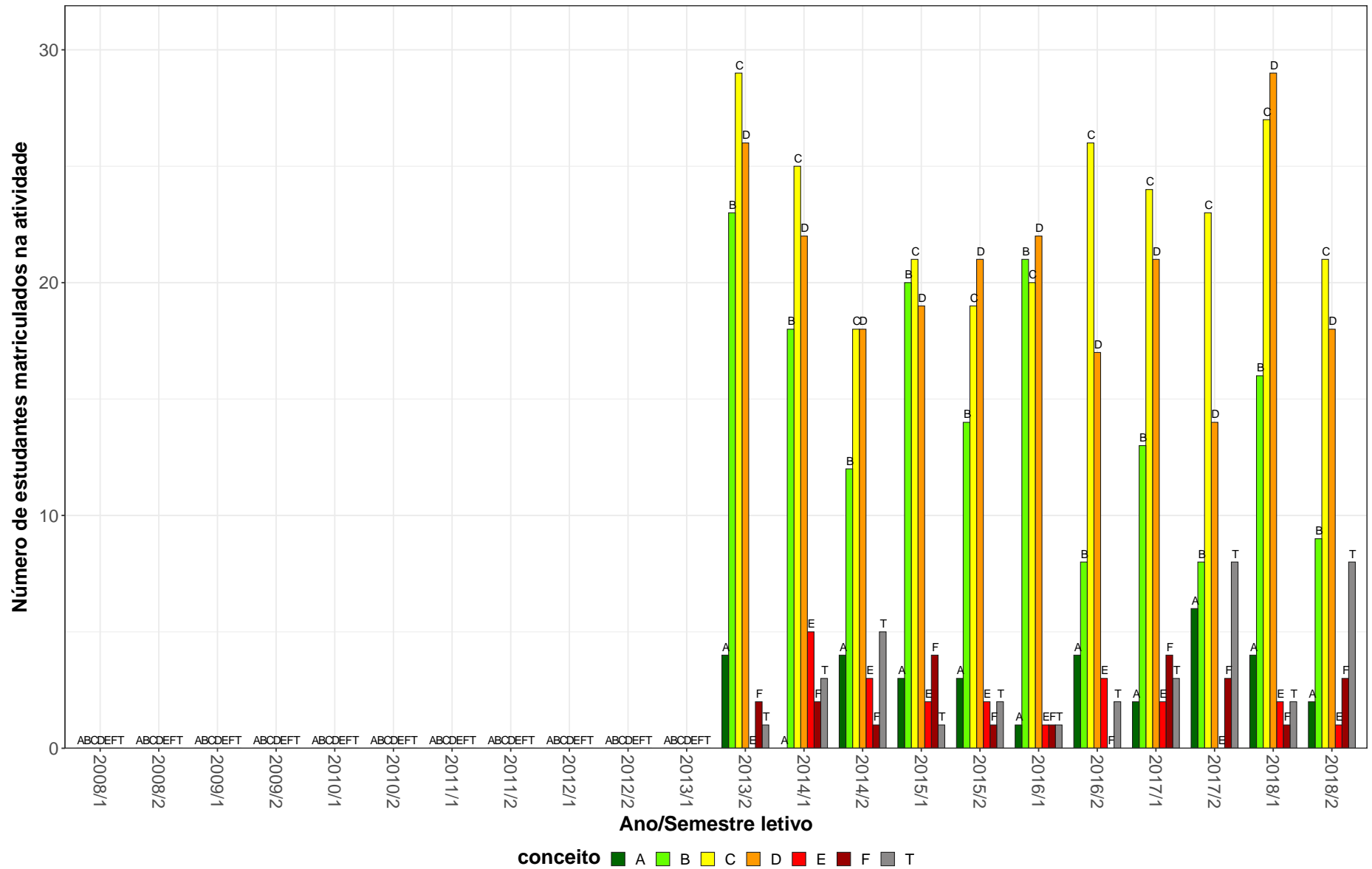


Figura 9: Conceitos obtidos pelos estudantes matriculados no curso de Odontologia, modalidade Bacharelado, no período de 2008/1 a 2018/2 na atividade MOF056-ANATOMIA ODONTOLOGICA.

OPO016-ATENCAO INTEGRAL A CRIANCA I

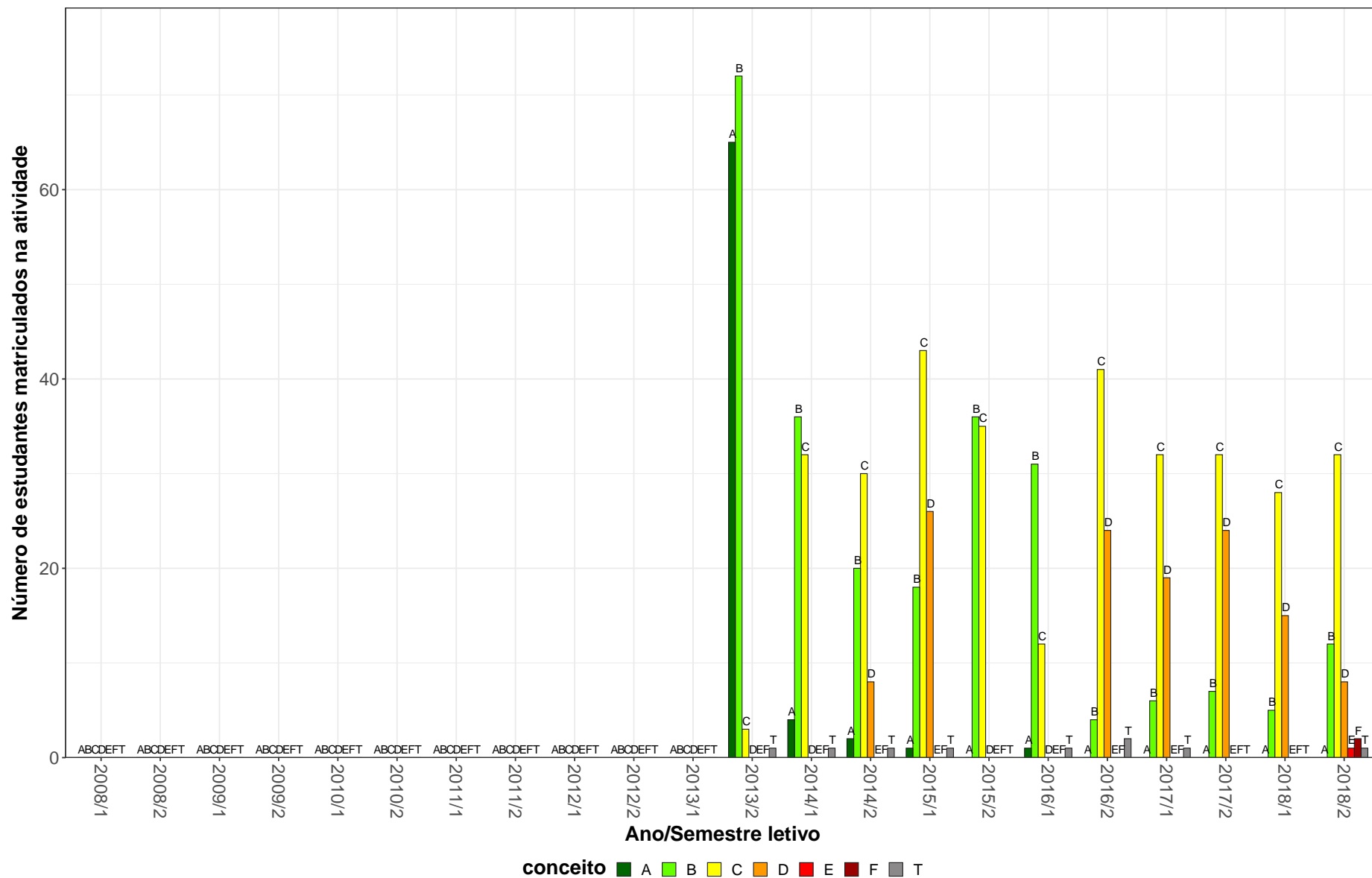


Figura 10: Conceitos obtidos pelos estudantes matriculados no curso de Odontologia, modalidade Bacharelado, no período de 2008/1 a 2018/2 na atividade OPO016-ATENCAO INTEGRAL A CRIANCA I.

ODR065-ATENCAO INTEGRAL AO ADULTO II

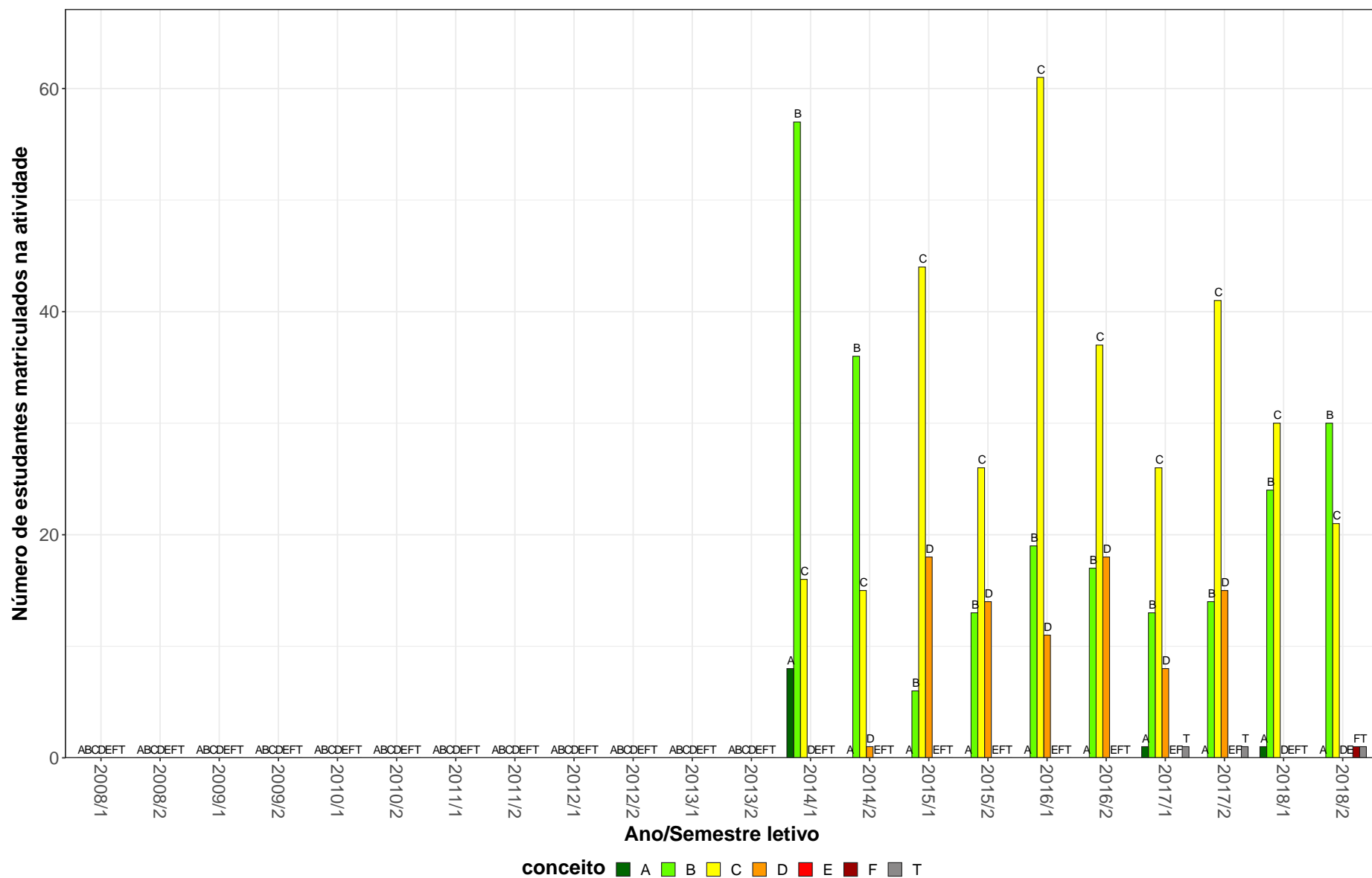


Figura 11: Conceitos obtidos pelos estudantes matriculados no curso de Odontologia, modalidade Bacharelado, no período de 2008/1 a 2018/2 na atividade ODR065-ATENCAO INTEGRAL AO ADULTO II.

FIB001-BIOFISICA

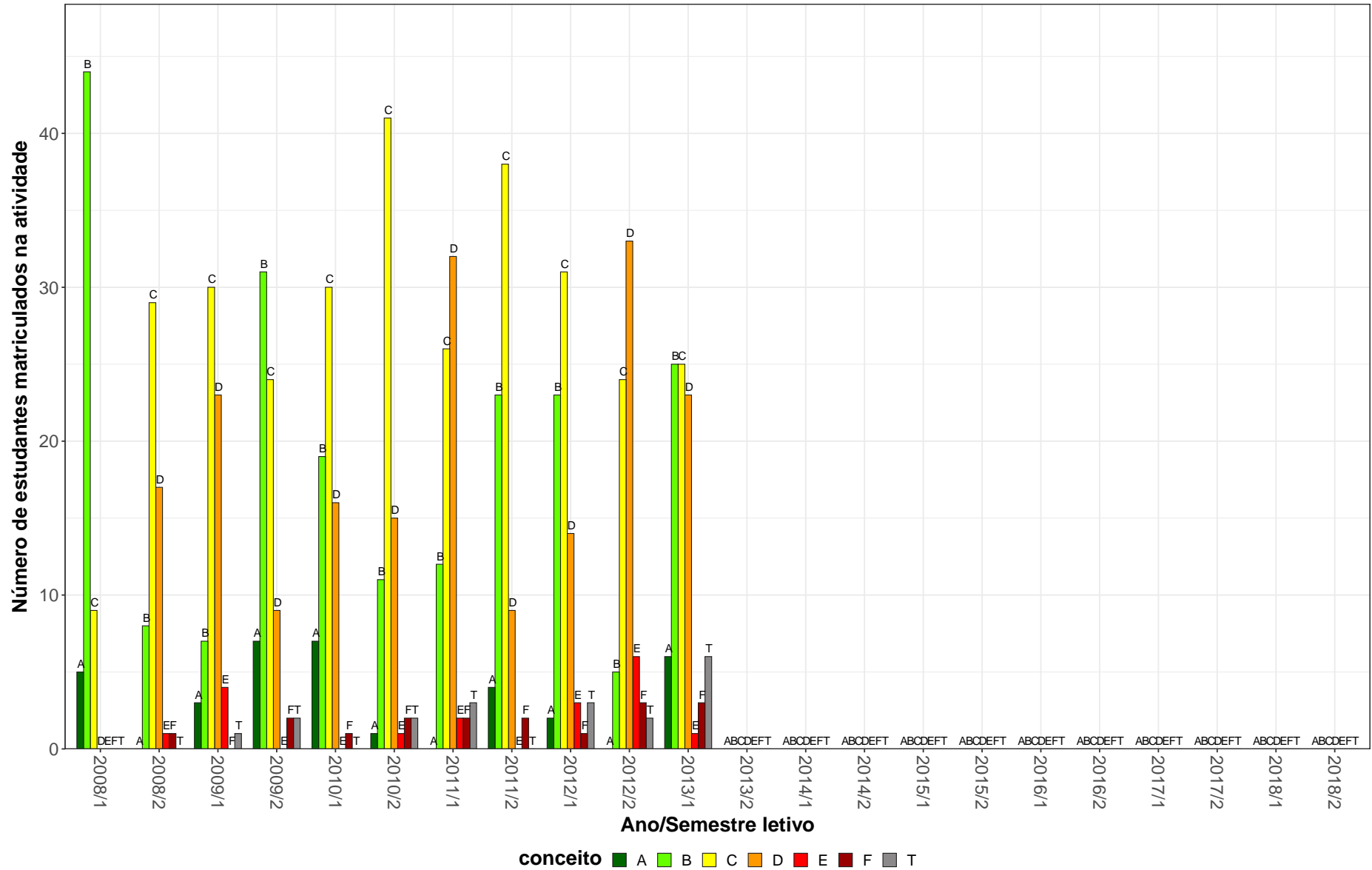


Figura 12: Conceitos obtidos pelos estudantes matriculados no curso de Odontologia, modalidade Bacharelado, no período de 2008/1 a 2018/2 na atividade FIB001-BIOFISICA.

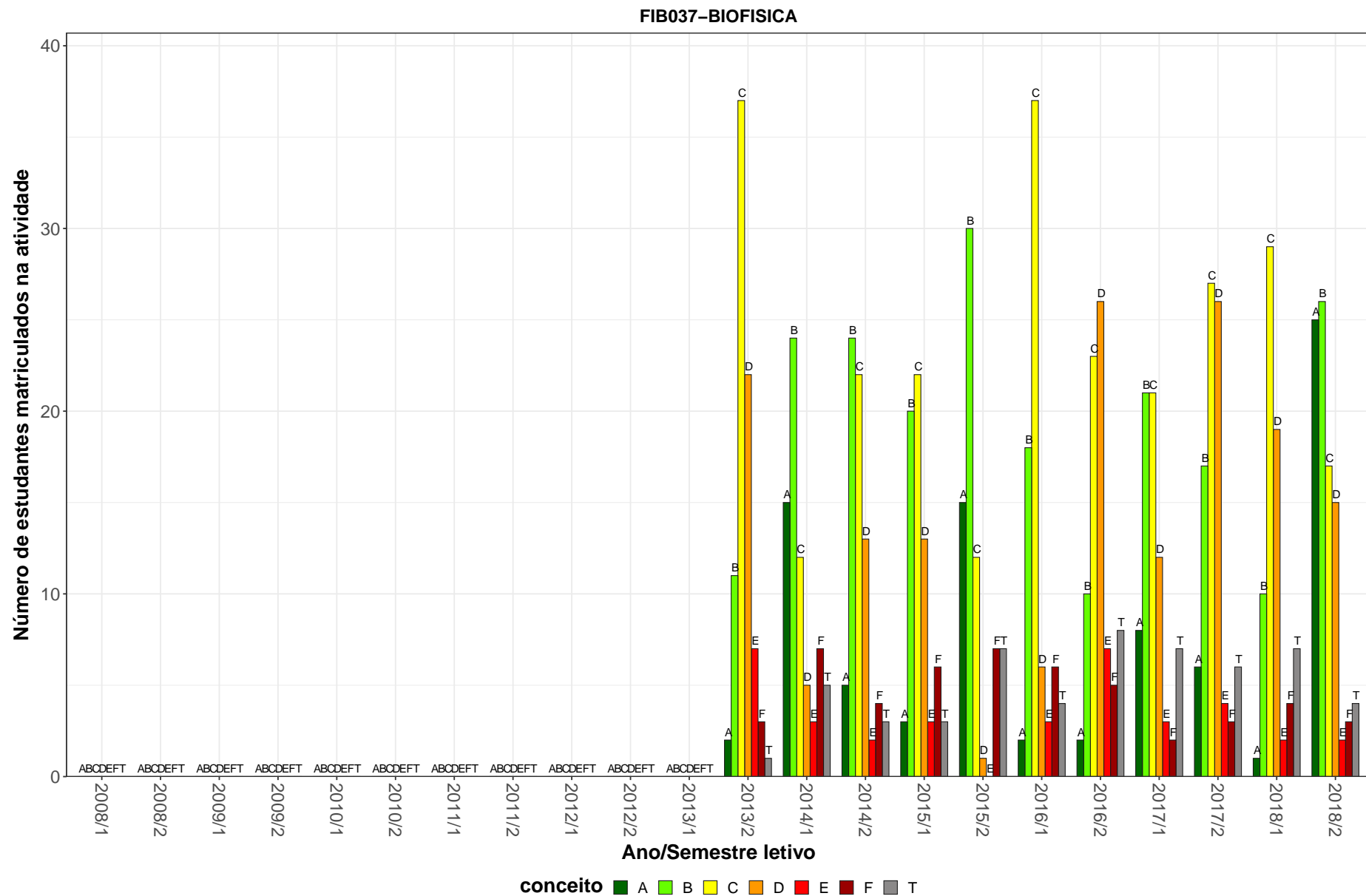


Figura 13: Conceitos obtidos pelos estudantes matriculados no curso de Odontologia, modalidade Bacharelado, no período de 2008/1 a 2018/2 na atividade FIB037-BIOFISICA.

MOF052-BIOLOGIA CELULAR

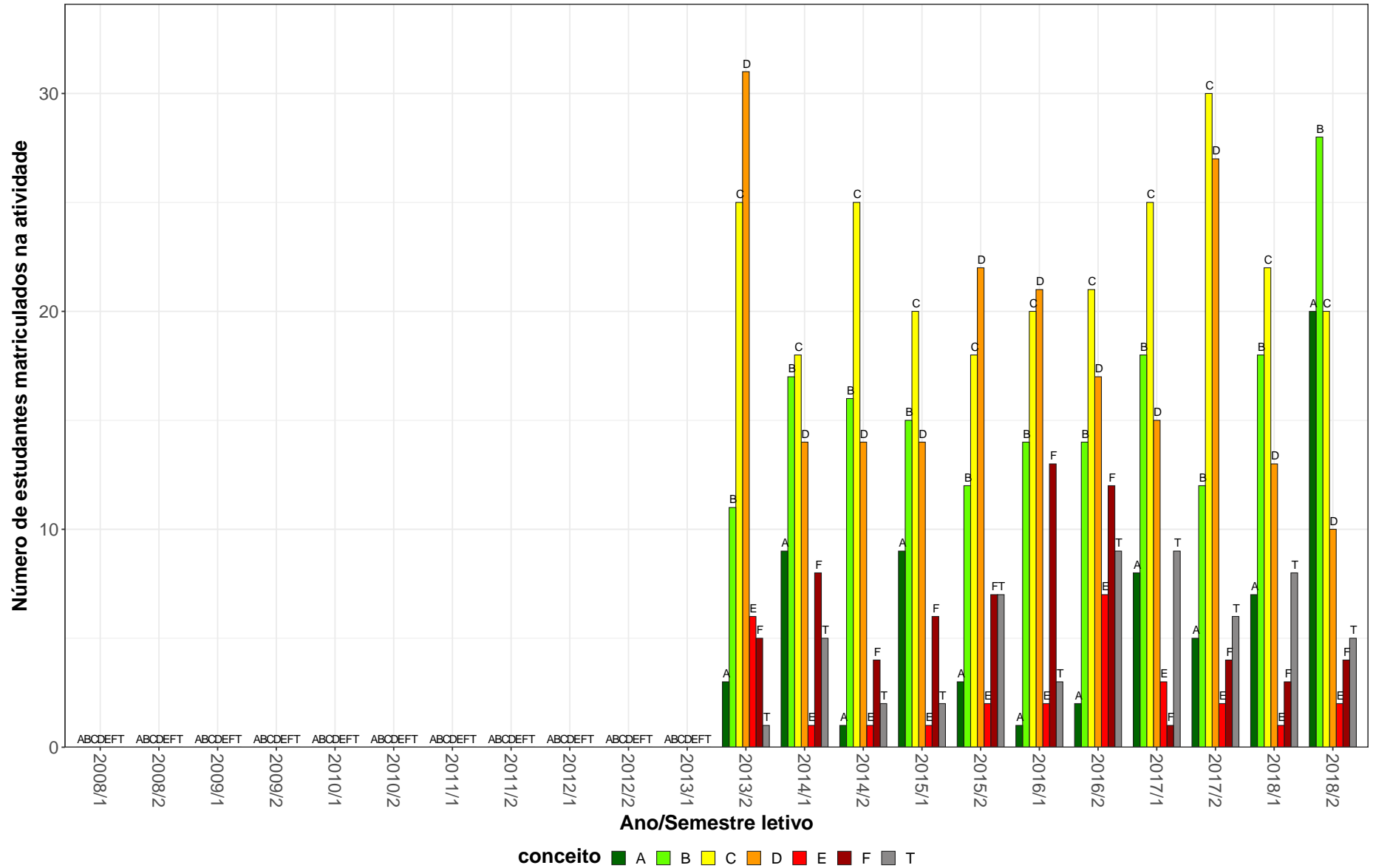


Figura 14: Conceitos obtidos pelos estudantes matriculados no curso de Odontologia, modalidade Bacharelado, no período de 2008/1 a 2018/2 na atividade MOF052-BIOLOGIA CELULAR.

MOF053-BIOLOGIA DO DESENVOLVIMENTO

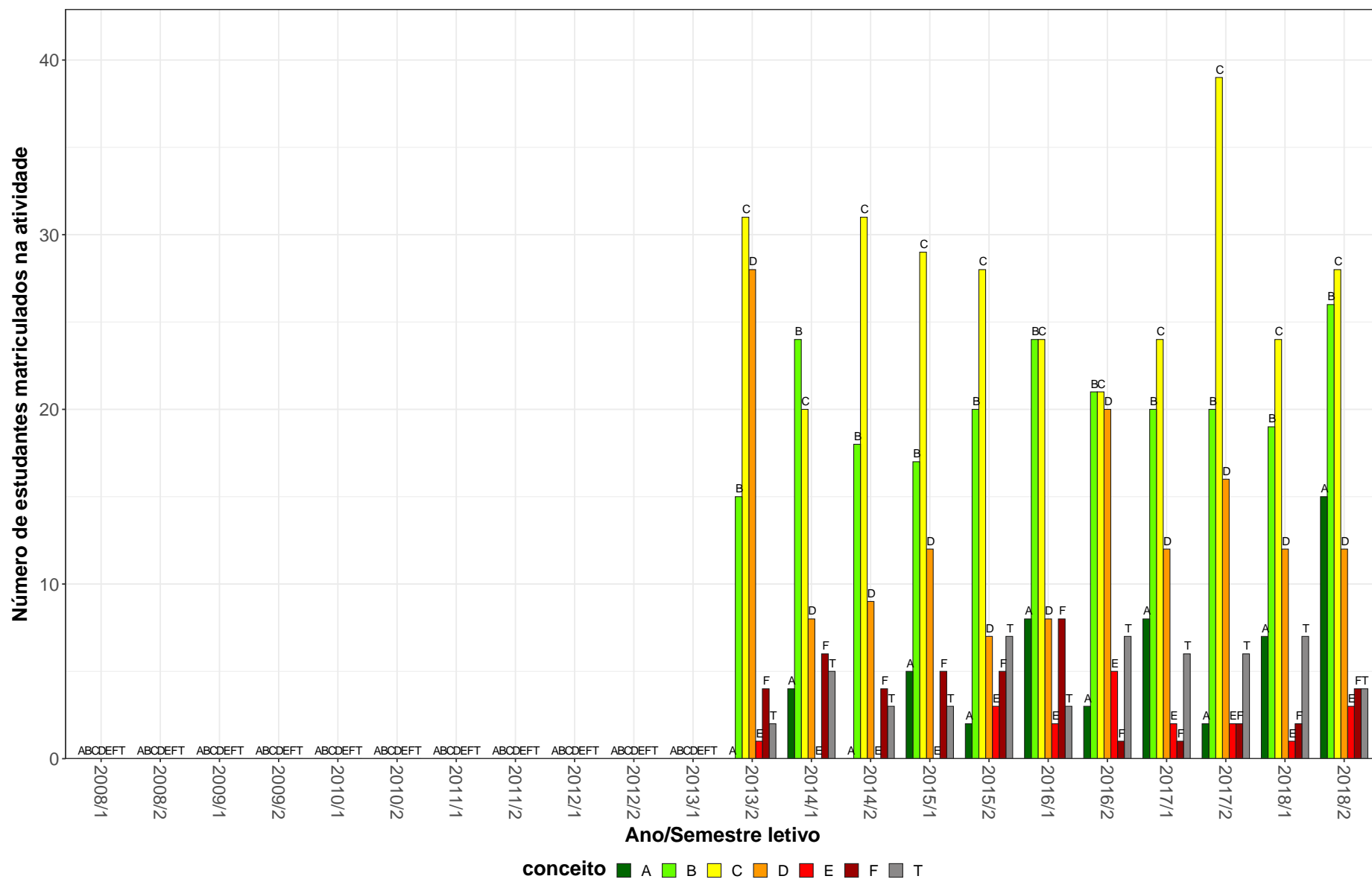


Figura 15: Conceitos obtidos pelos estudantes matriculados no curso de Odontologia, modalidade Bacharelado, no período de 2008/1 a 2018/2 na atividade MOF053-BIOLOGIA DO DESENVOLVIMENTO.

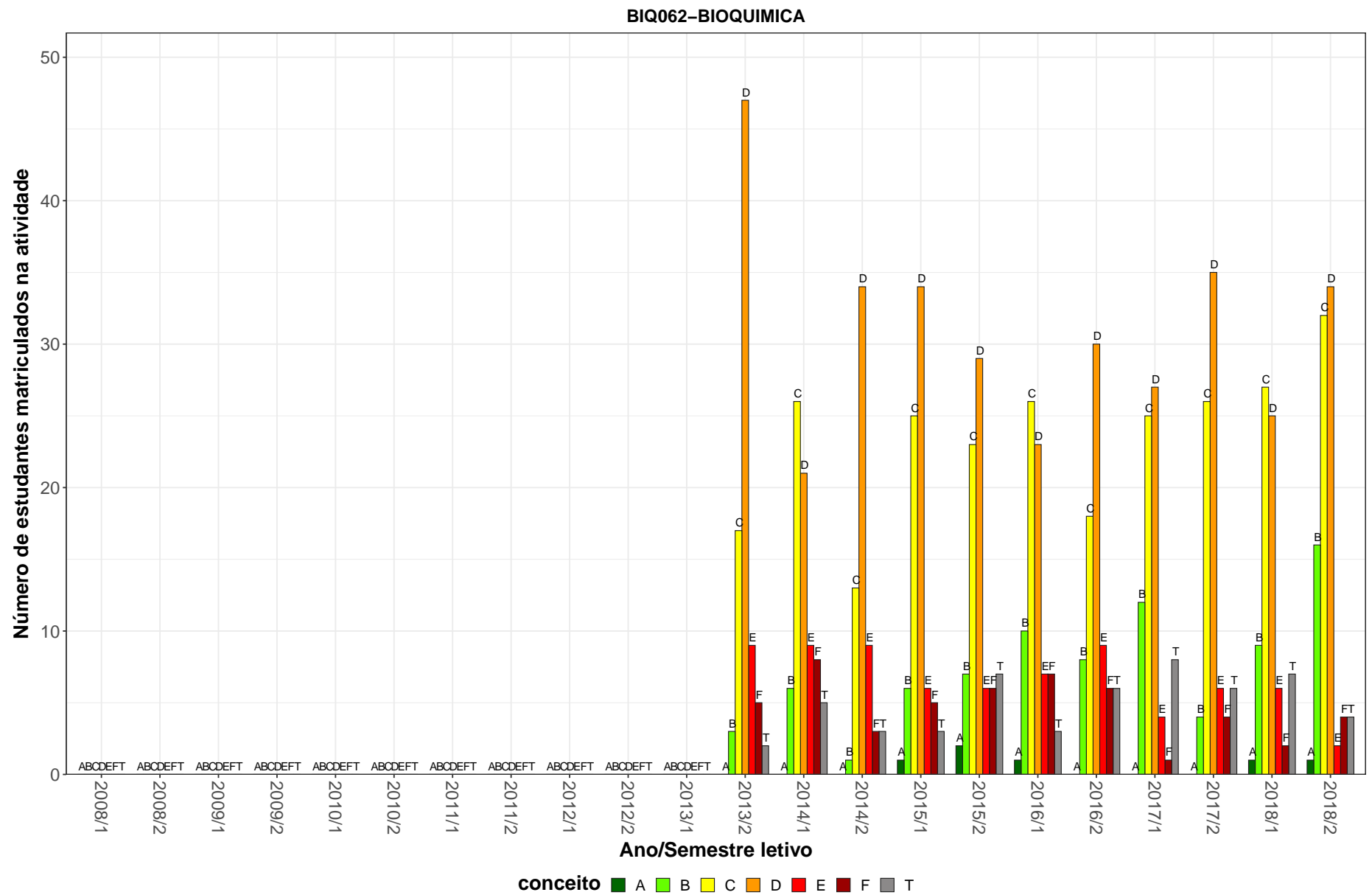


Figura 16: Conceitos obtidos pelos estudantes matriculados no curso de Odontologia, modalidade Bacharelado, no período de 2008/1 a 2018/2 na atividade BIQ062-BIOQUIMICA.

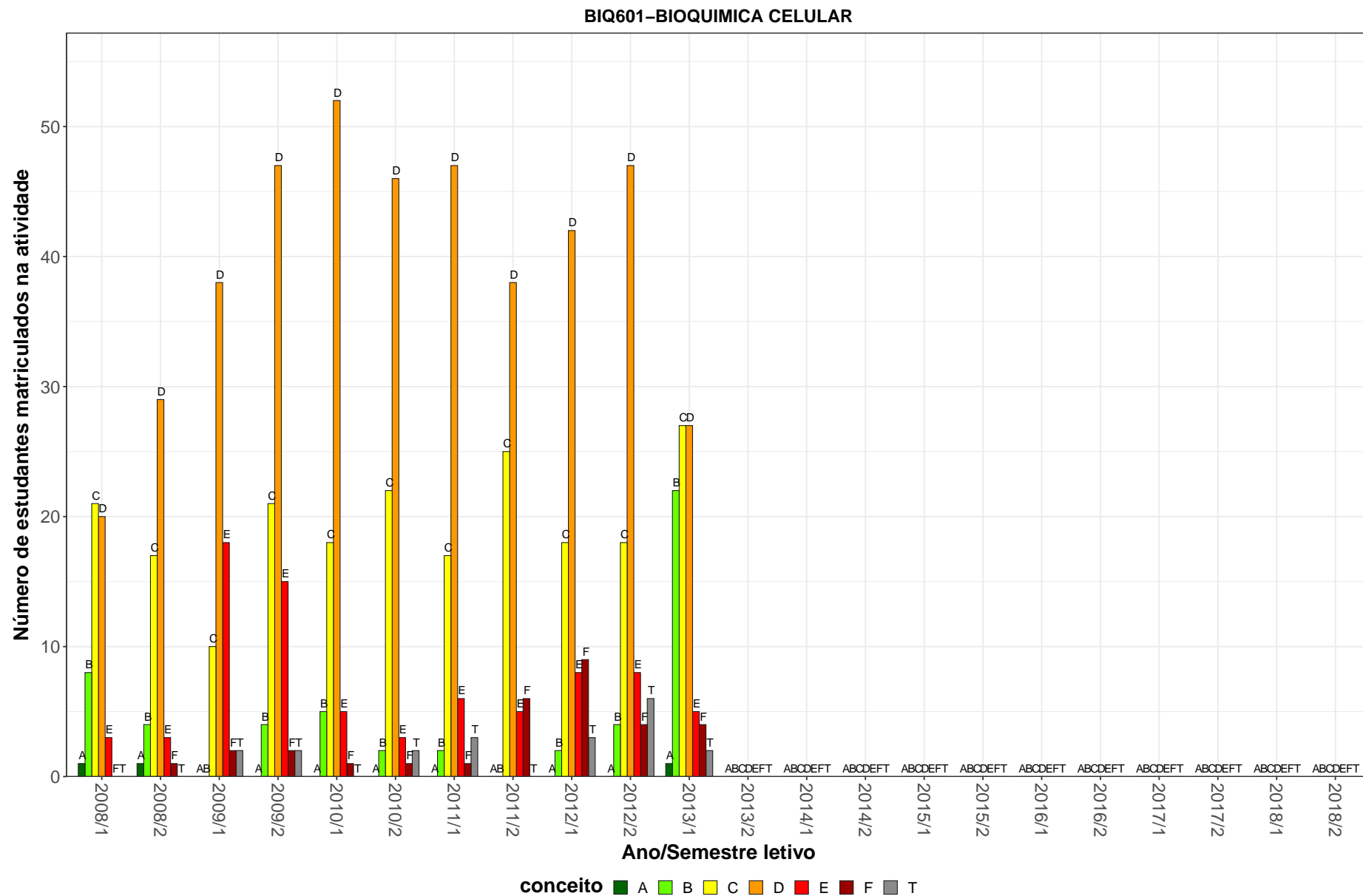


Figura 17: Conceitos obtidos pelos estudantes matriculados no curso de Odontologia, modalidade Bacharelado, no período de 2008/1 a 2018/2 na atividade BIQ601-BIOQUIMICA CELULAR.

CPC027-CIRURGIA AMBULATORIAL I

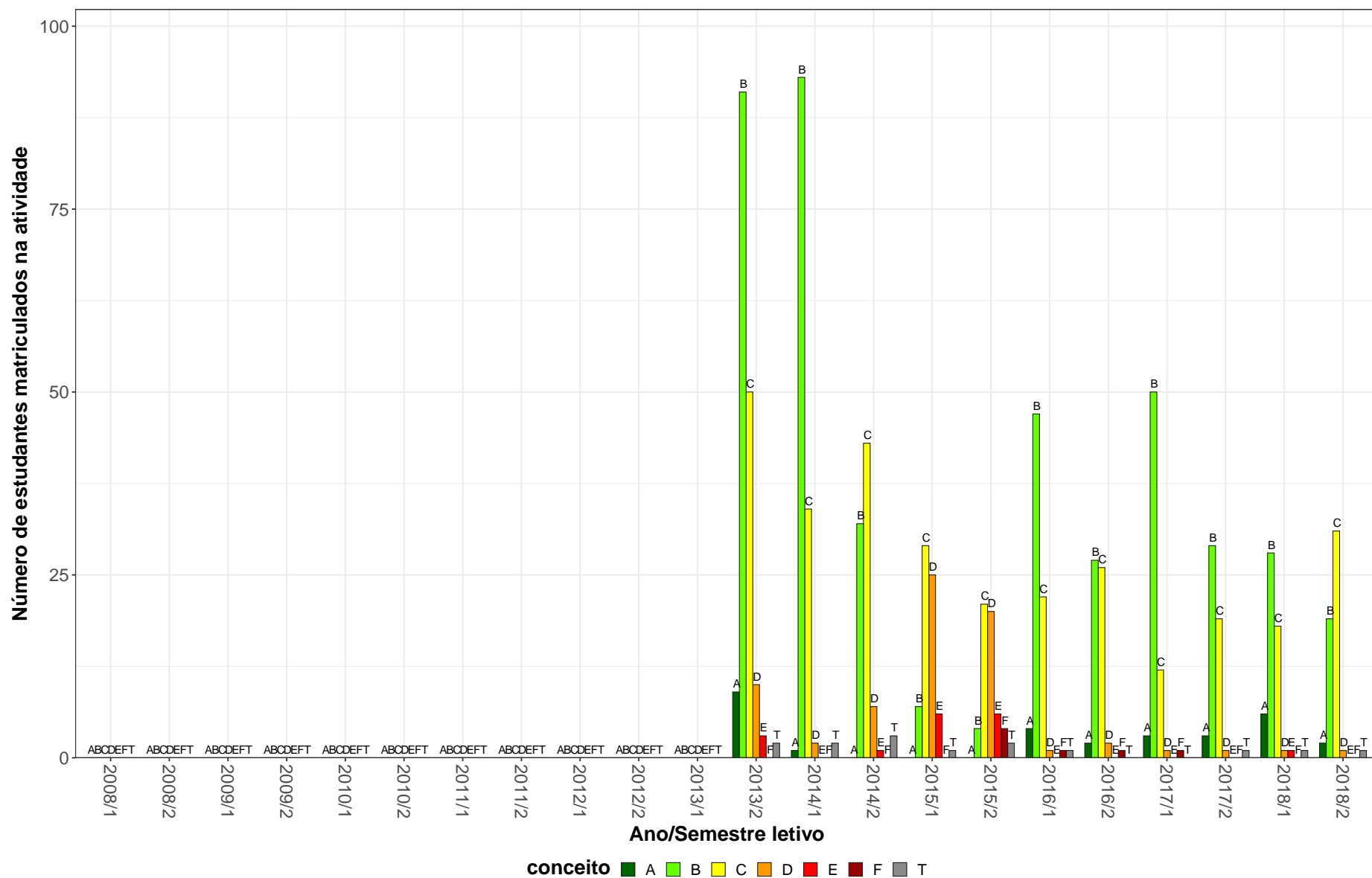


Figura 18: Conceitos obtidos pelos estudantes matriculados no curso de Odontologia, modalidade Bacharelado, no período de 2008/1 a 2018/2 na atividade CPC027-CIRURGIA AMBULATORIAL I.

CPC031-CIRURGIA AMBULATORIAL II

30

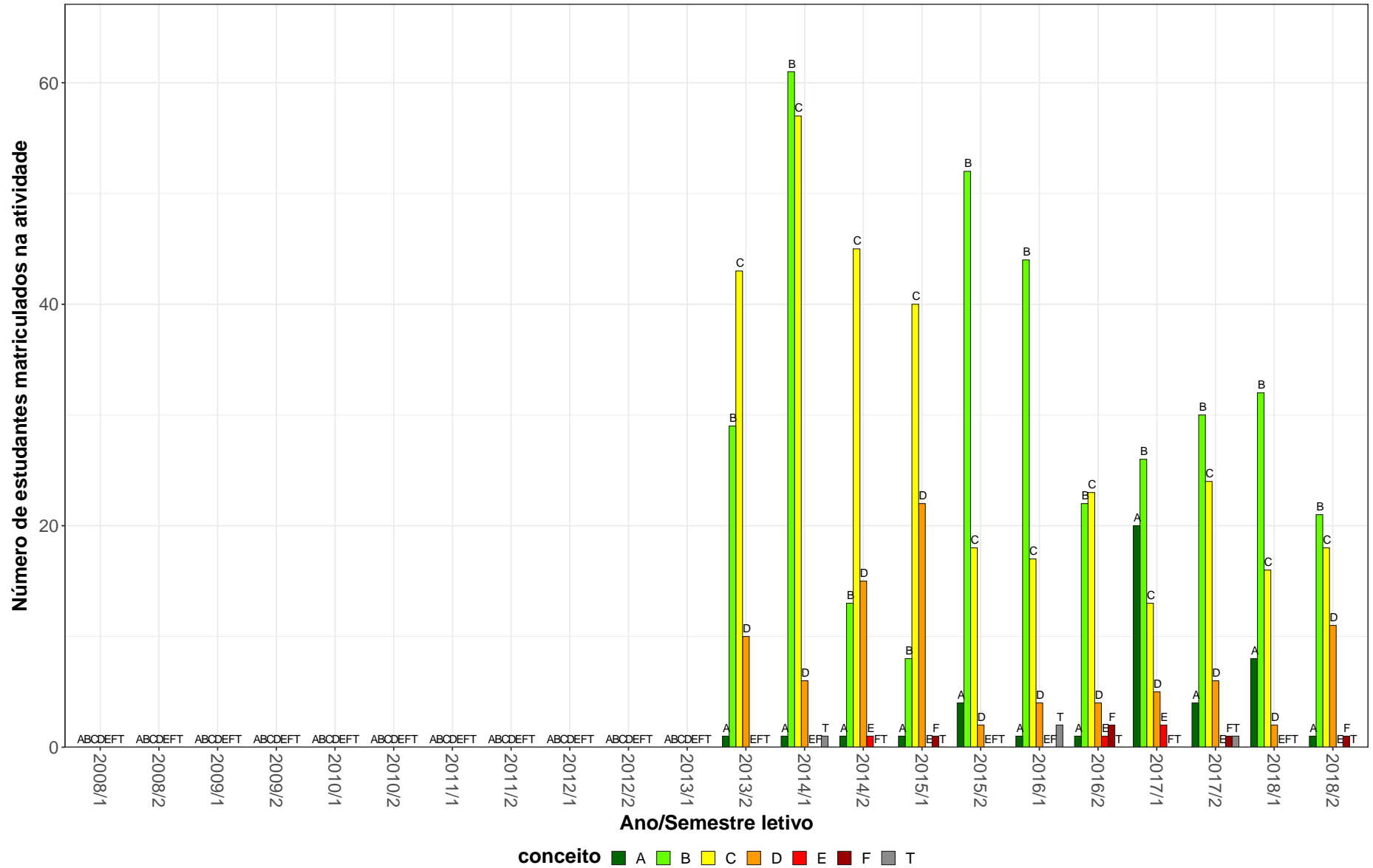


Figura 19: Conceitos obtidos pelos estudantes matriculados no curso de Odontologia, modalidade Bacharelado, no período de 2008/1 a 2018/2 na atividade CPC031-CIRURGIA AMBULATORIAL II.

MOF001-CITOLOGIA E HISTOLOGIA GERAL

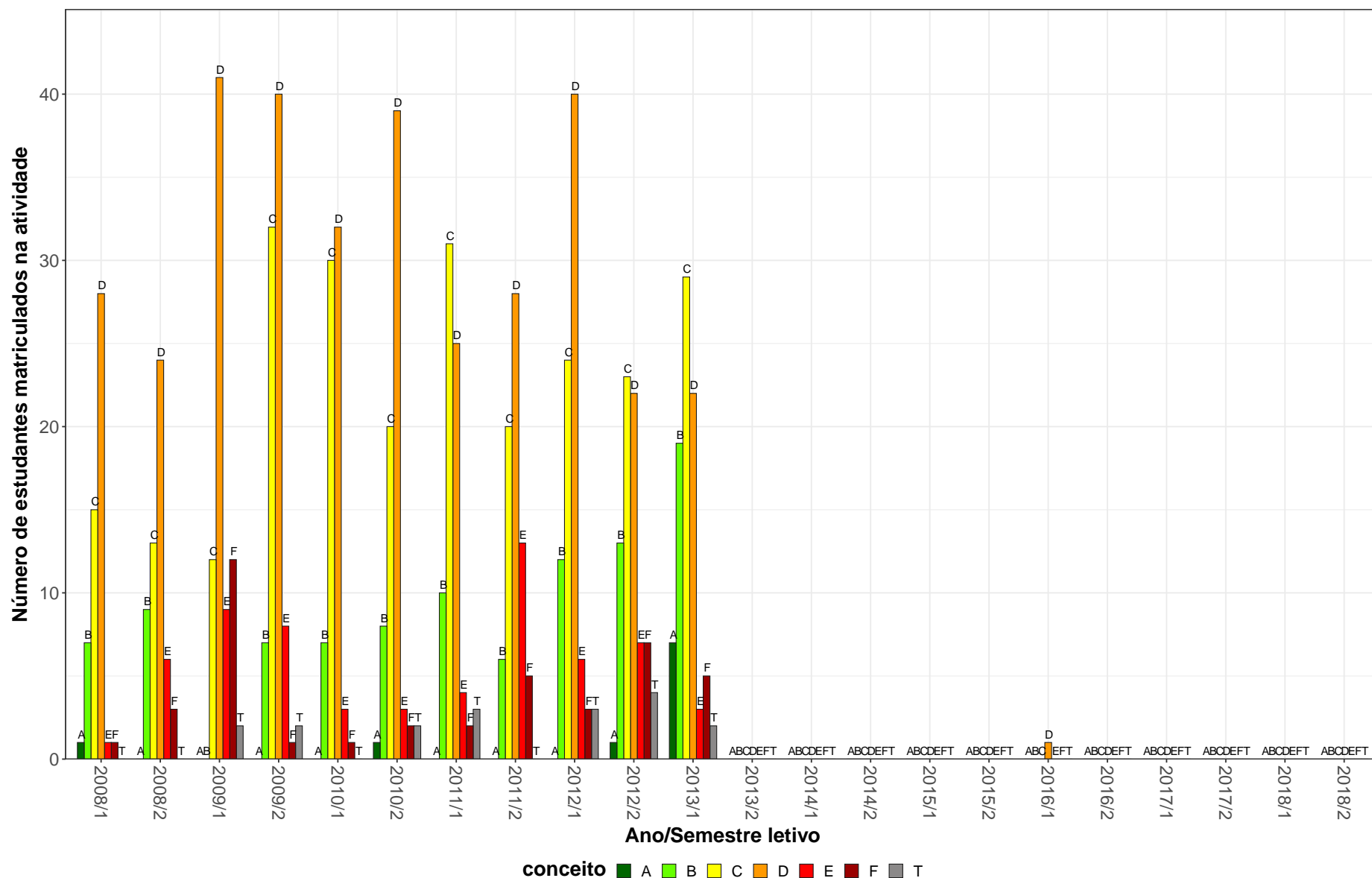


Figura 20: Conceitos obtidos pelos estudantes matriculados no curso de Odontologia, modalidade Bacharelado, no período de 2008/1 a 2018/2 na atividade MOF001-CITOLOGIA E HISTOLOGIA GERAL.

CPC011–CLINICA CIRURGICA ODONTOLOGICA I

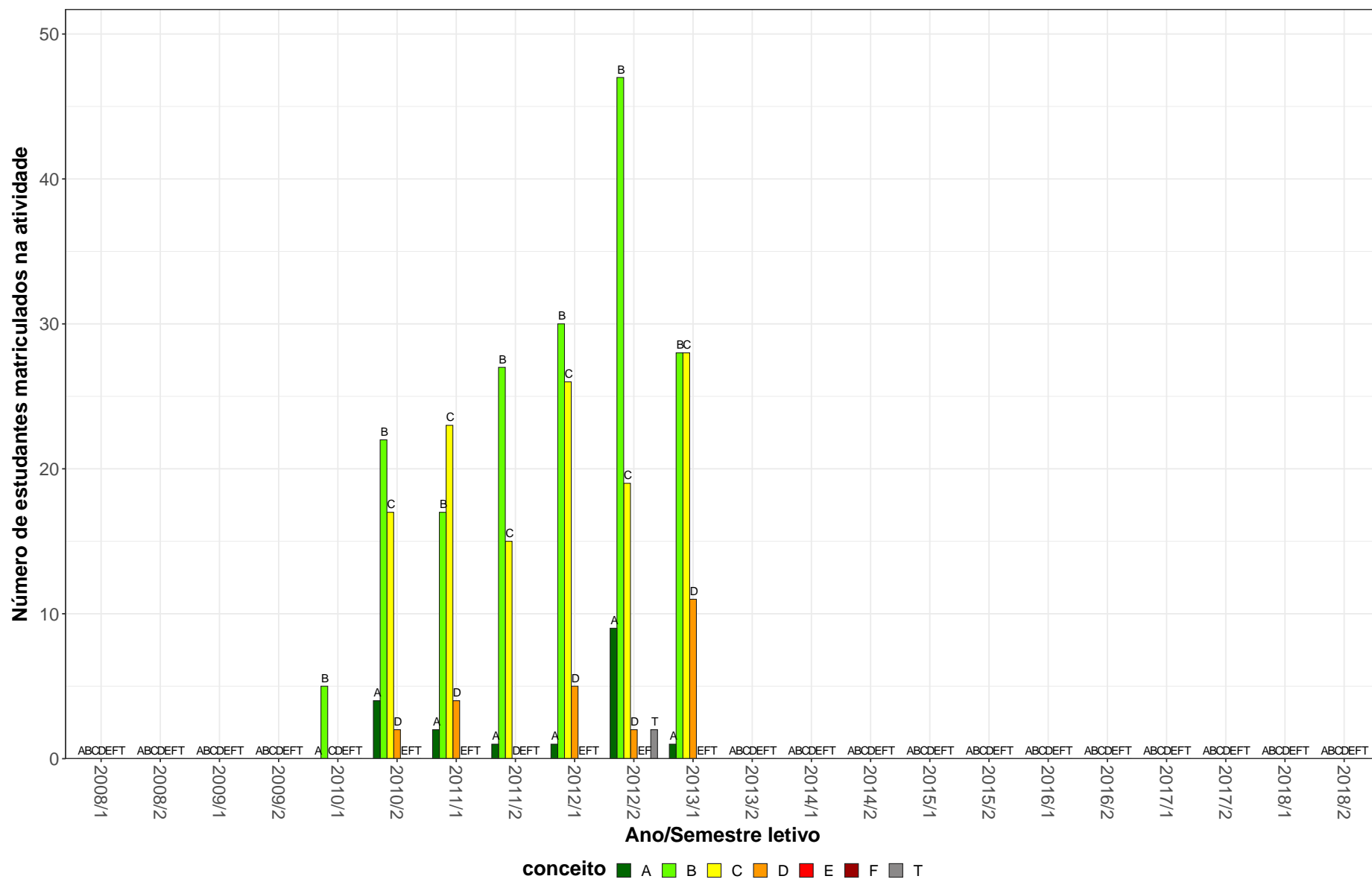


Figura 21: Conceitos obtidos pelos estudantes matriculados no curso de Odontologia, modalidade Bacharelado, no período de 2008/1 a 2018/2 na atividade CPC011-CLINICA CIRURGICA ODONTOLOGICA I.

CPC012–CLINICA CIRURGICA ODONTOLOGICA II

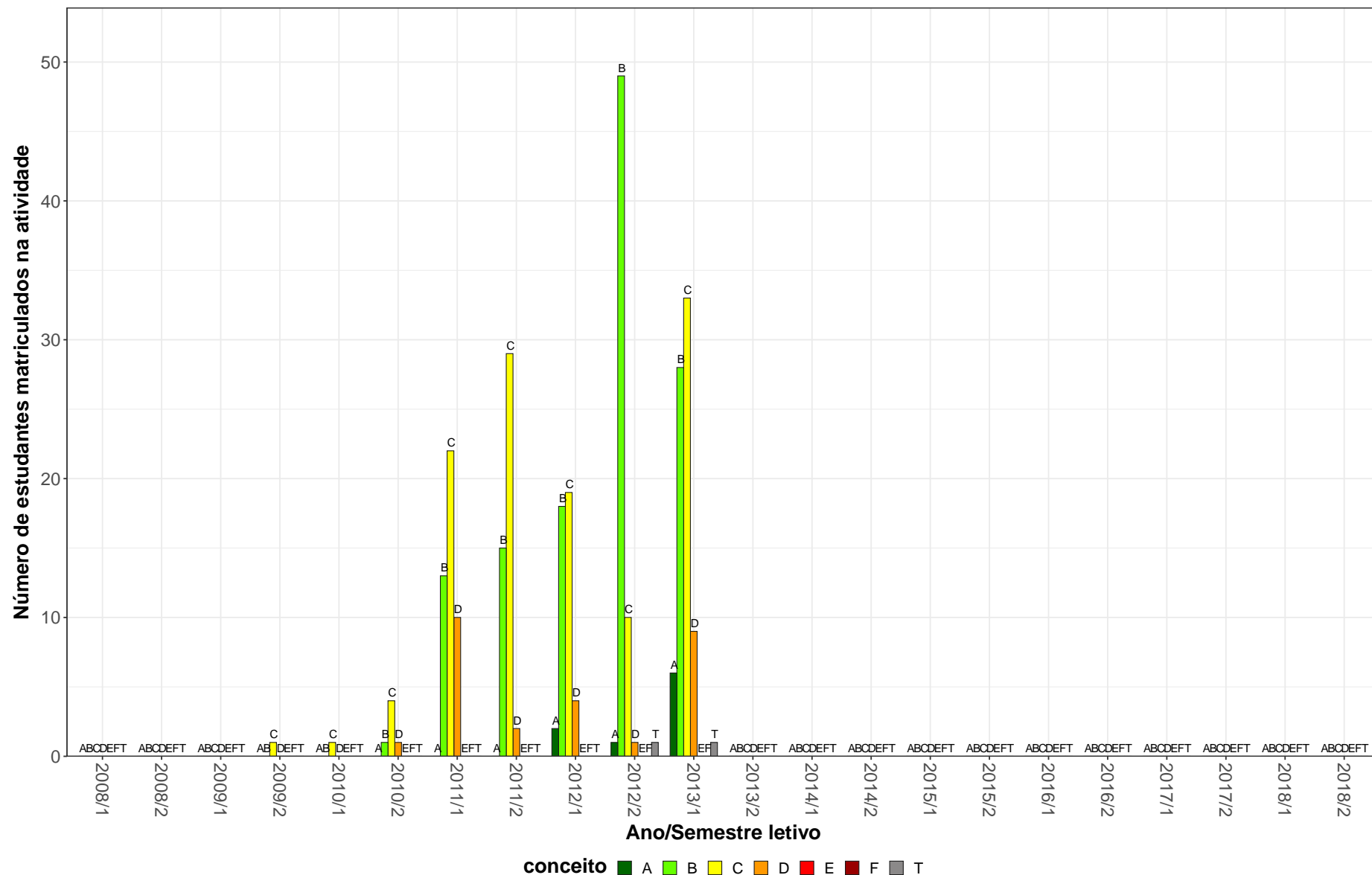


Figura 22: Conceitos obtidos pelos estudantes matriculados no curso de Odontologia, modalidade Bacharelado, no período de 2008/1 a 2018/2 na atividade CPC012-CLINICA CIRURGICA ODONTOLOGICA II.

OSP020–CLINICA INTEGRADA DE ATENCAO PRIMARIA I

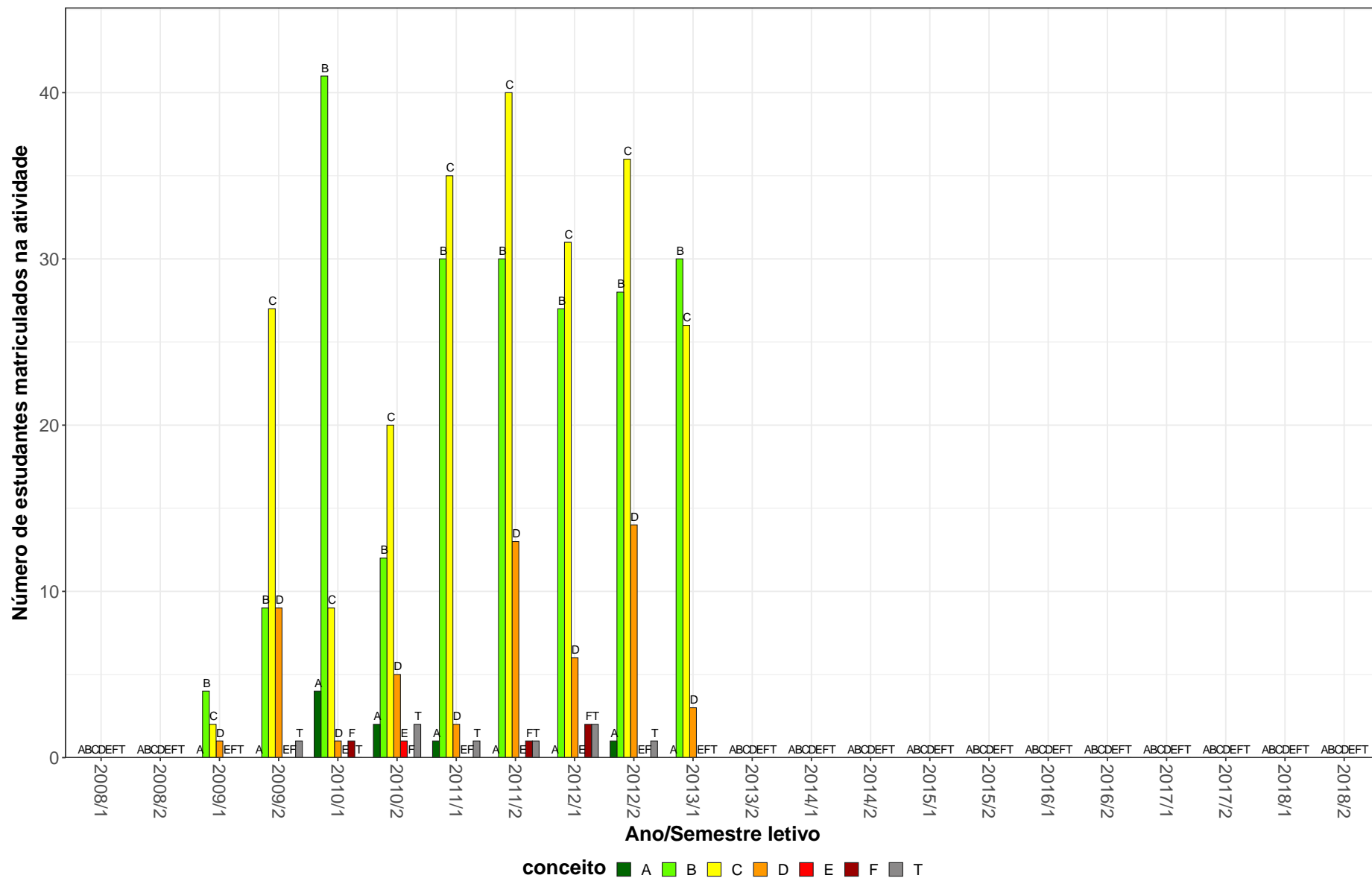


Figura 23: Conceitos obtidos pelos estudantes matriculados no curso de Odontologia, modalidade Bacharelado, no período de 2008/1 a 2018/2 na atividade OSP020-CLINICA INTEGRADA DE ATENCAO PRIMARIA I.

ODR009-CLINICA INTEGRADA DE ATENCAO PRIMARIA III

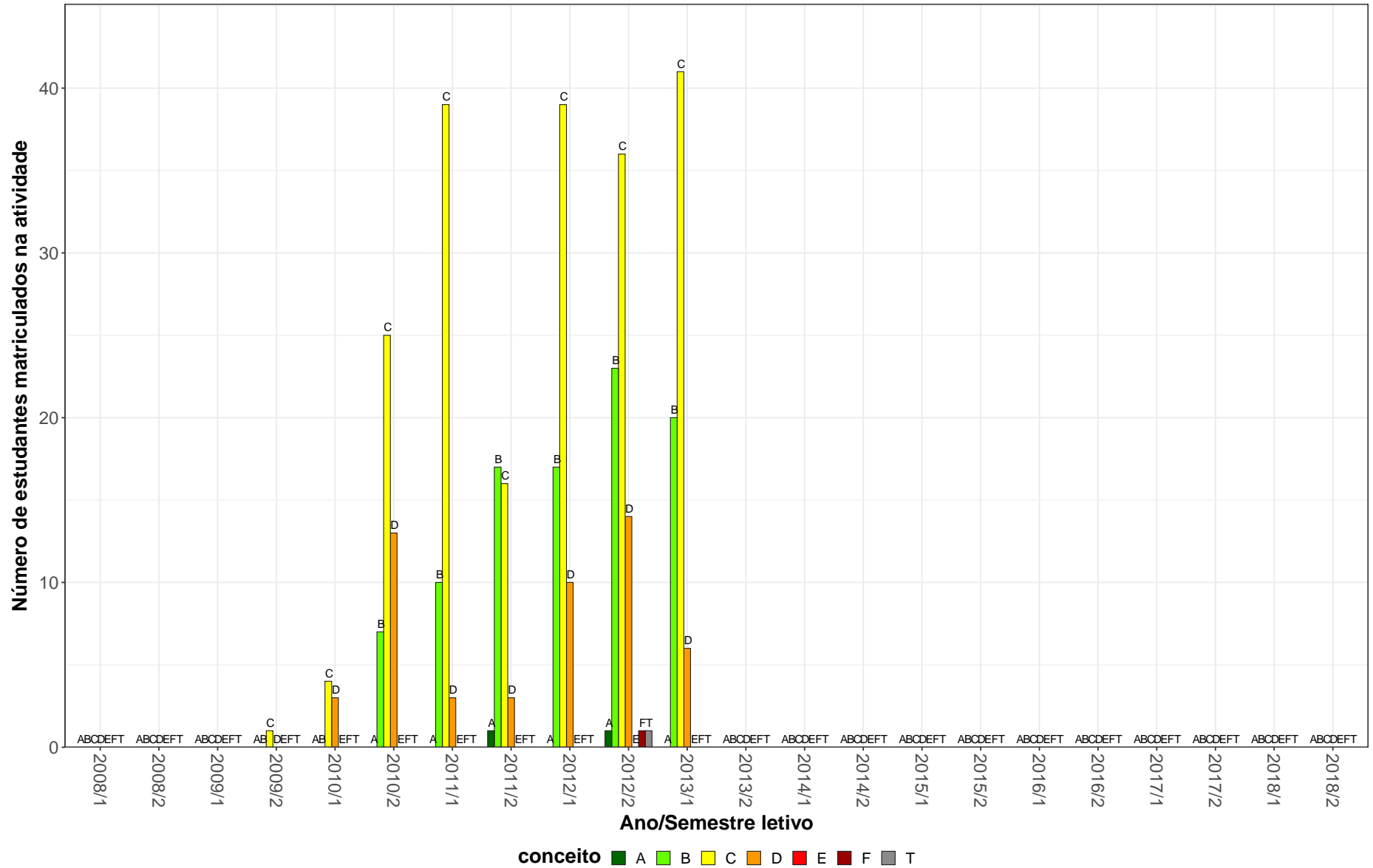


Figura 24: Conceitos obtidos pelos estudantes matriculados no curso de Odontologia, modalidade Bacharelado, no período de 2008/1 a 2018/2 na atividade ODR009-CLINICA INTEGRADA DE ATENCAO PRIMARIA III.

OPO001–CLINICA ODONTOPEDIATRICA I

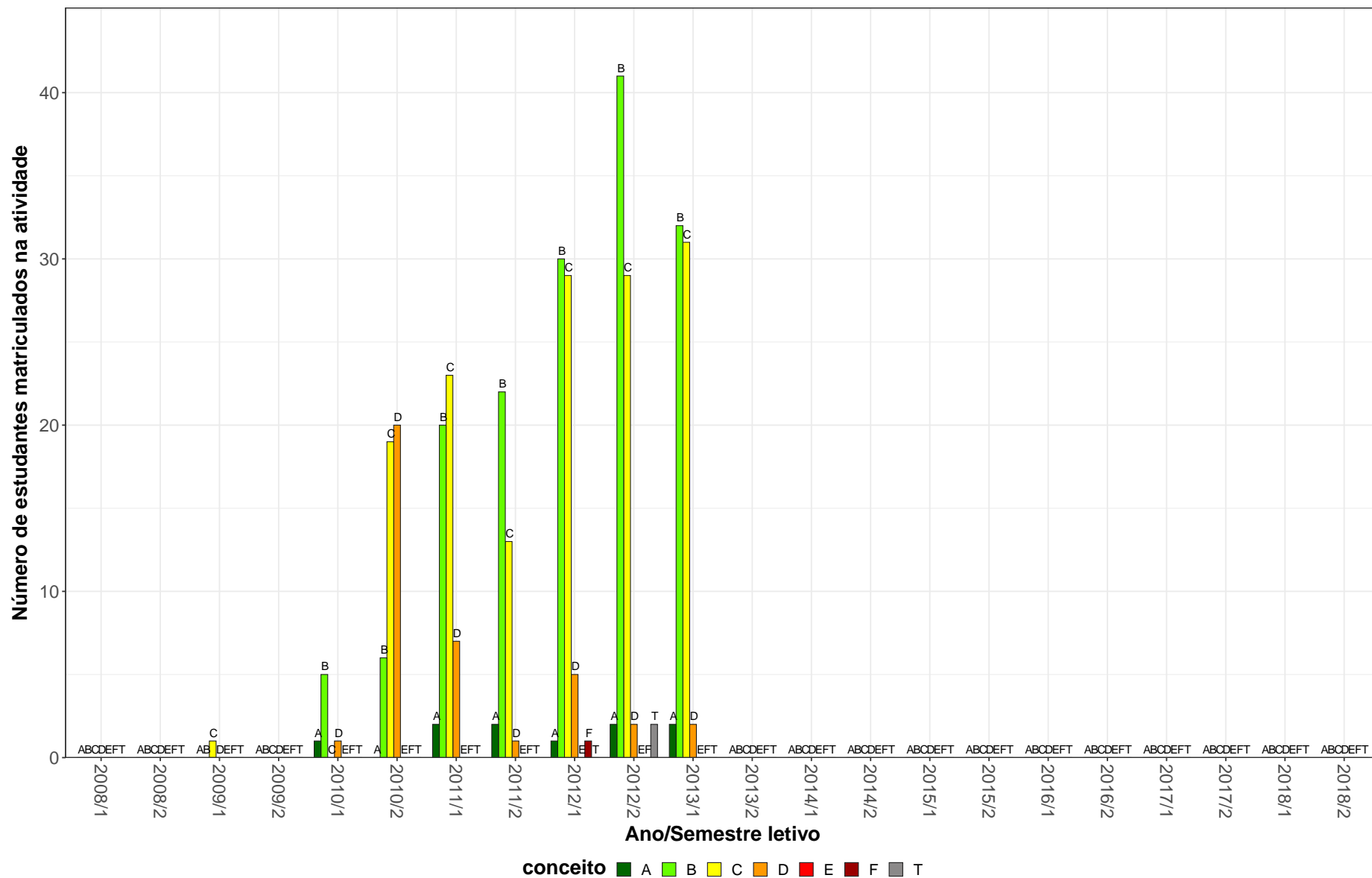


Figura 25: Conceitos obtidos pelos estudantes matriculados no curso de Odontologia, modalidade Bacharelado, no período de 2008/1 a 2018/2 na atividade OPO001-CLINICA ODONTOPEDIATRICA I.

ODR043-DENTISTICA I

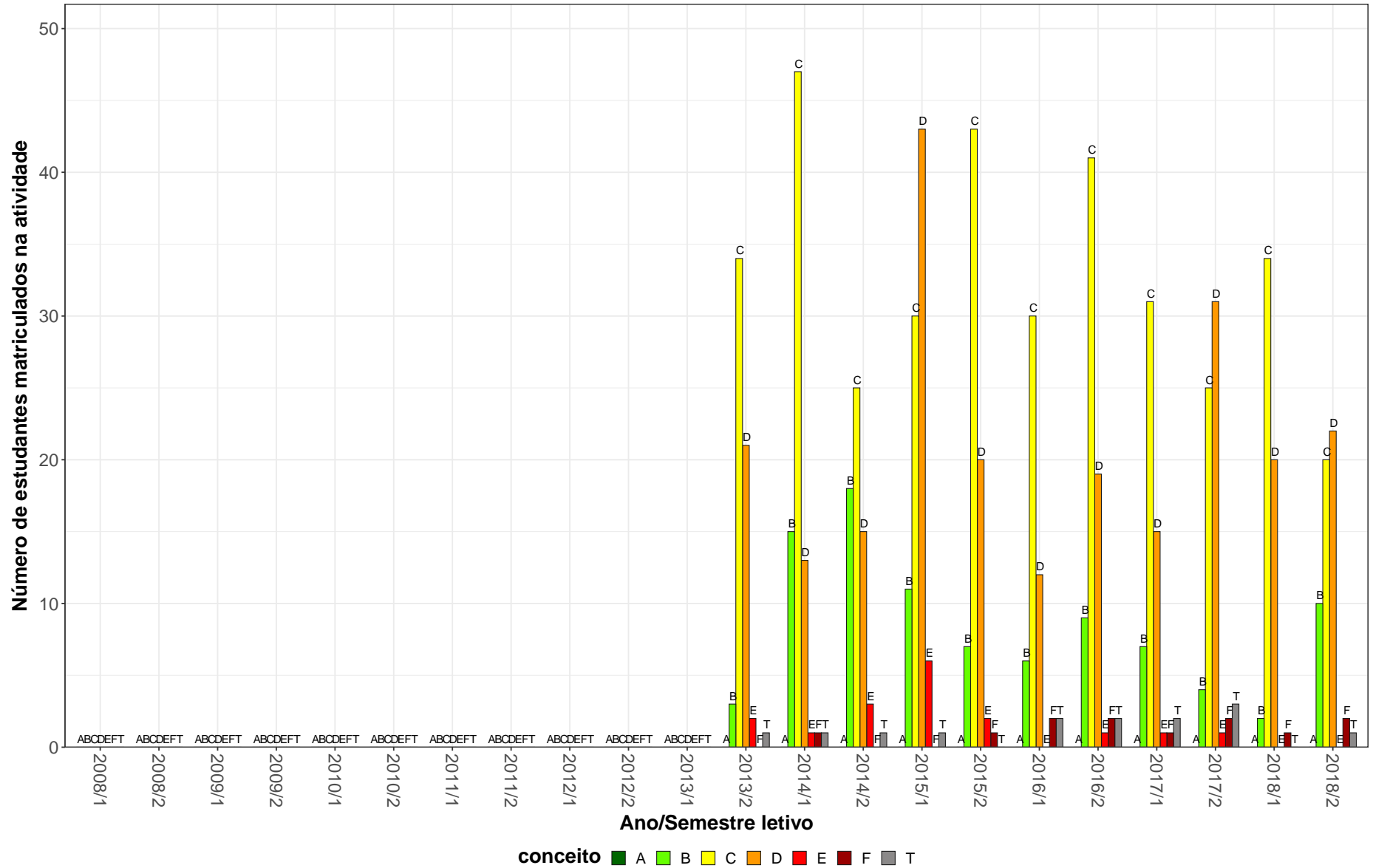


Figura 26: Conceitos obtidos pelos estudantes matriculados no curso de Odontologia, modalidade Bacharelado, no período de 2008/1 a 2018/2 na atividade ODR043-DENTISTICA I.

ODR047-DENTISTICA II

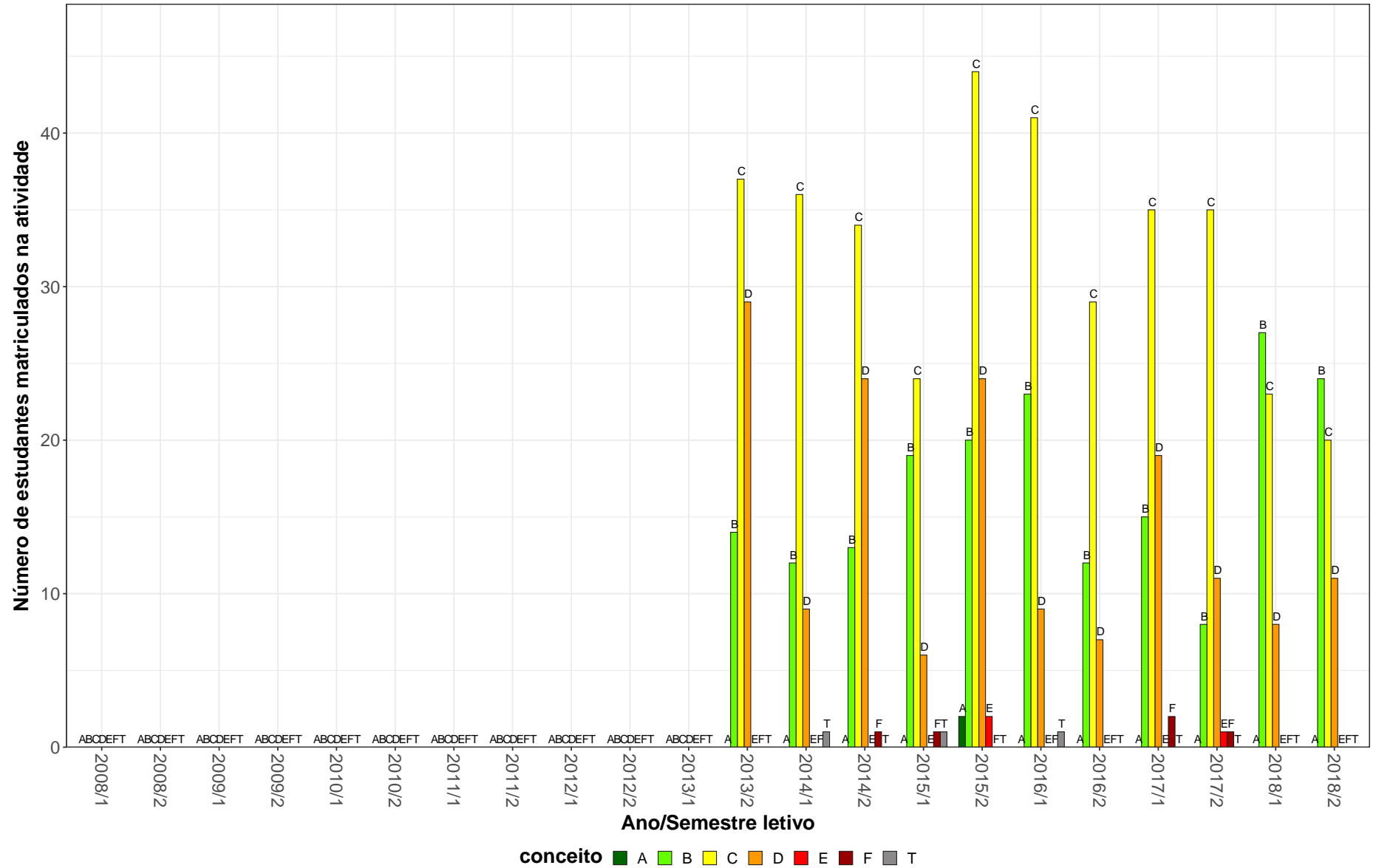


Figura 27: Conceitos obtidos pelos estudantes matriculados no curso de Odontologia, modalidade Bacharelado, no período de 2008/1 a 2018/2 na atividade ODR047-DENTISTICA II.

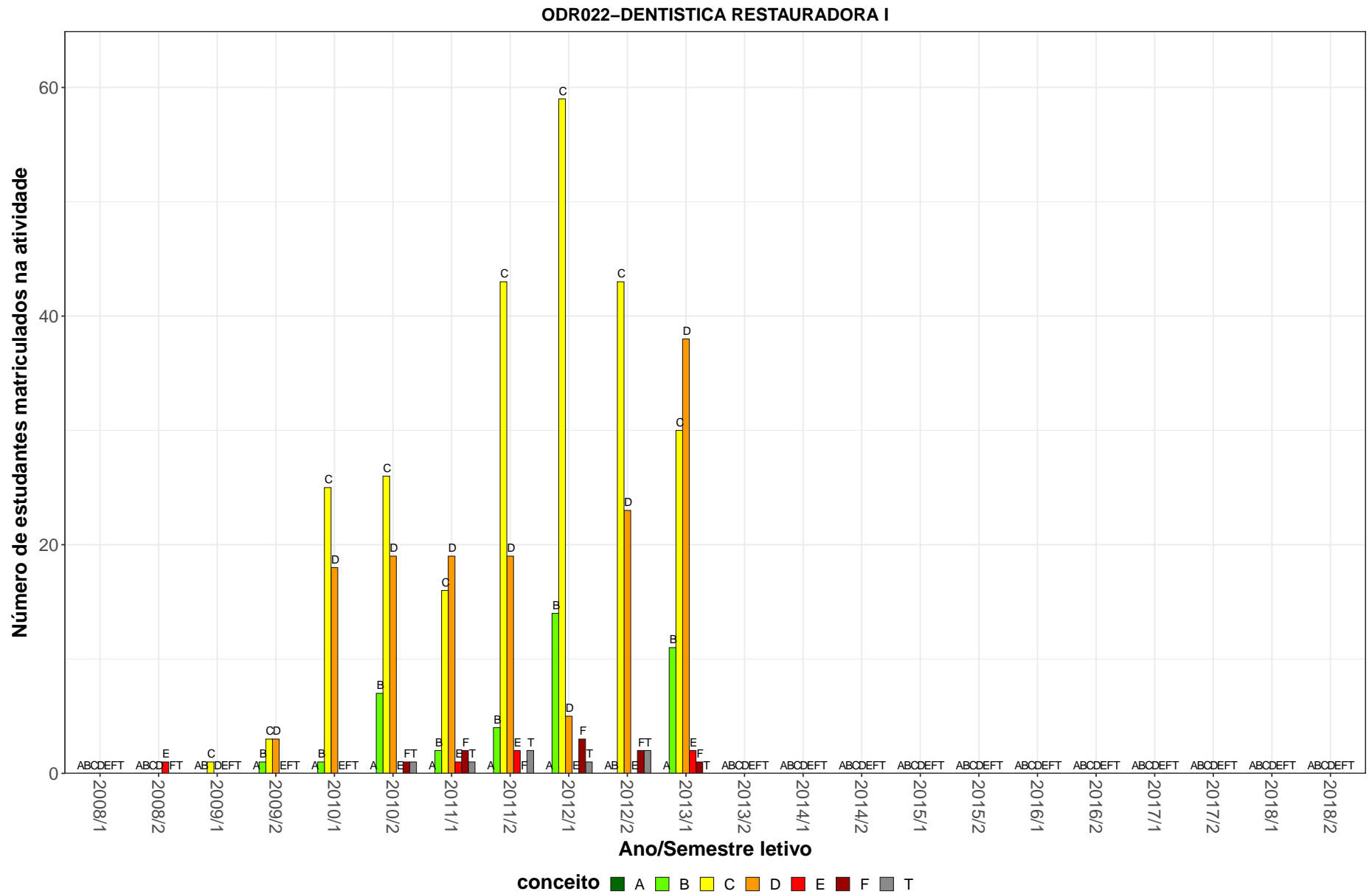


Figura 28: Conceitos obtidos pelos estudantes matriculados no curso de Odontologia, modalidade Bacharelado, no período de 2008/1 a 2018/2 na atividade ODR022-DENTISTICA RESTAURADORA I.

ODR037-DENTISTICA RESTAURADORA II

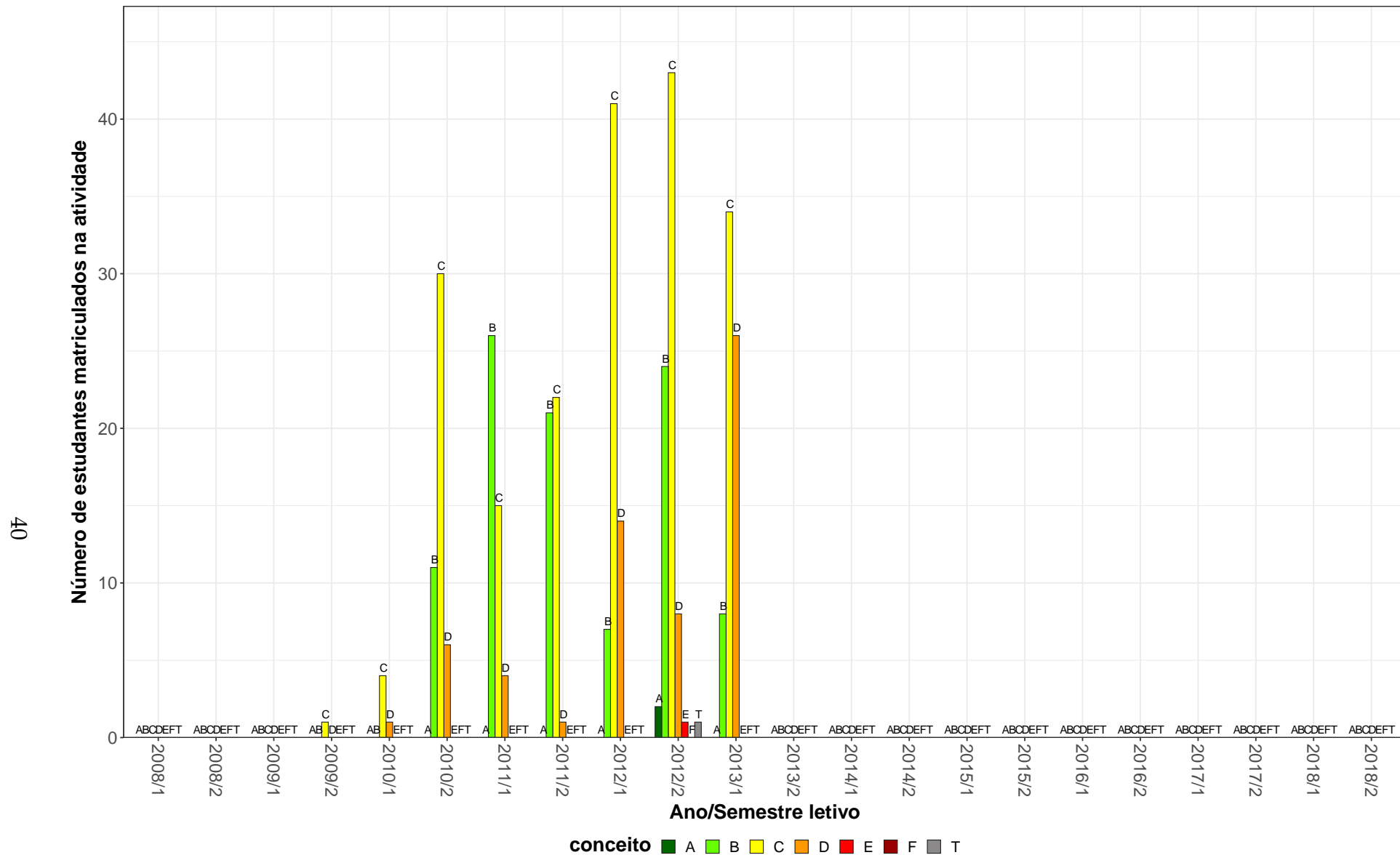


Figura 29: Conceitos obtidos pelos estudantes matriculados no curso de Odontologia, modalidade Bacharelado, no período de 2008/1 a 2018/2 na atividade ODR037-DENTISTICA RESTAURADORA II.

ODR038-DENTISTICA RESTAURADORA III

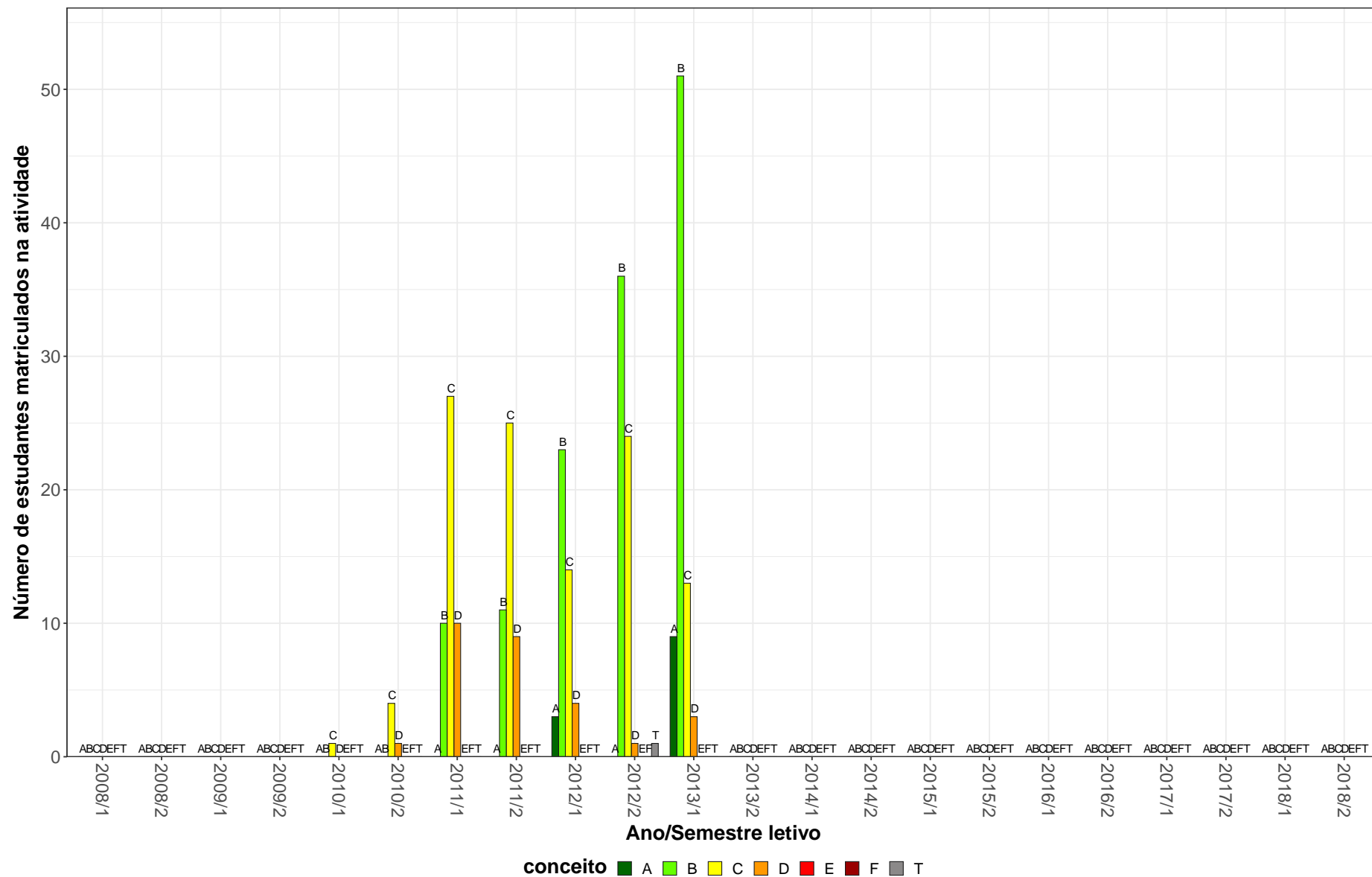


Figura 30: Conceitos obtidos pelos estudantes matriculados no curso de Odontologia, modalidade Bacharelado, no período de 2008/1 a 2018/2 na atividade ODR038-DENTISTICA RESTAURADORA III.

CPC026-DIAGNOSTICO PLANEJAMENTO NA ATENCAO INDIVIDUAL A SAUDE BUCAL

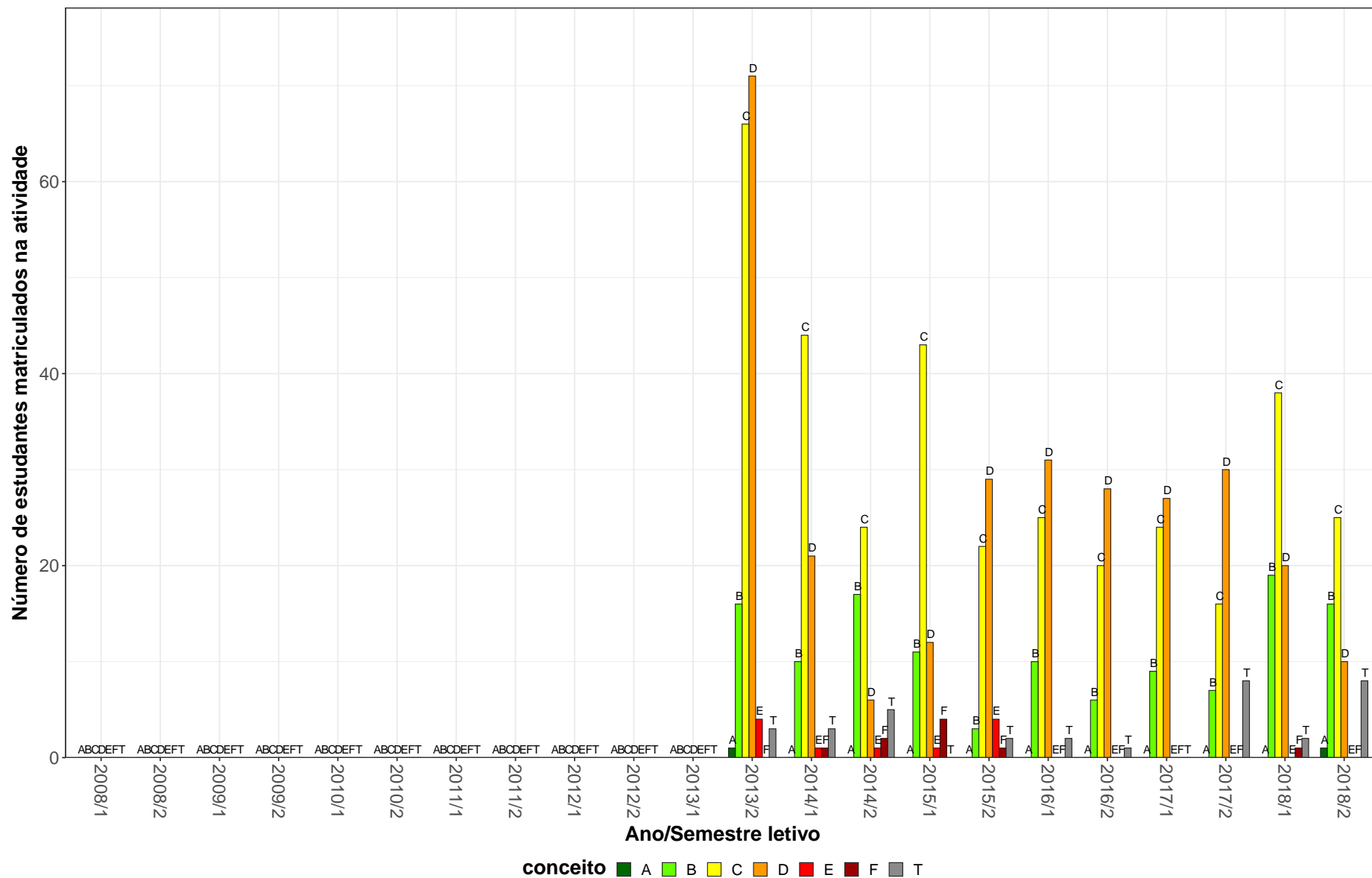


Figura 31: Conceitos obtidos pelos estudantes matriculados no curso de Odontologia, modalidade Bacharelado, no período de 2008/1 a 2018/2 na atividade CPC026-DIAGNOSTICO PLANEJAMENTO NA ATENCAO INDIVIDUAL A SAUDE BUCAL.

MOF008-EMBRIOLOGIA GERAL

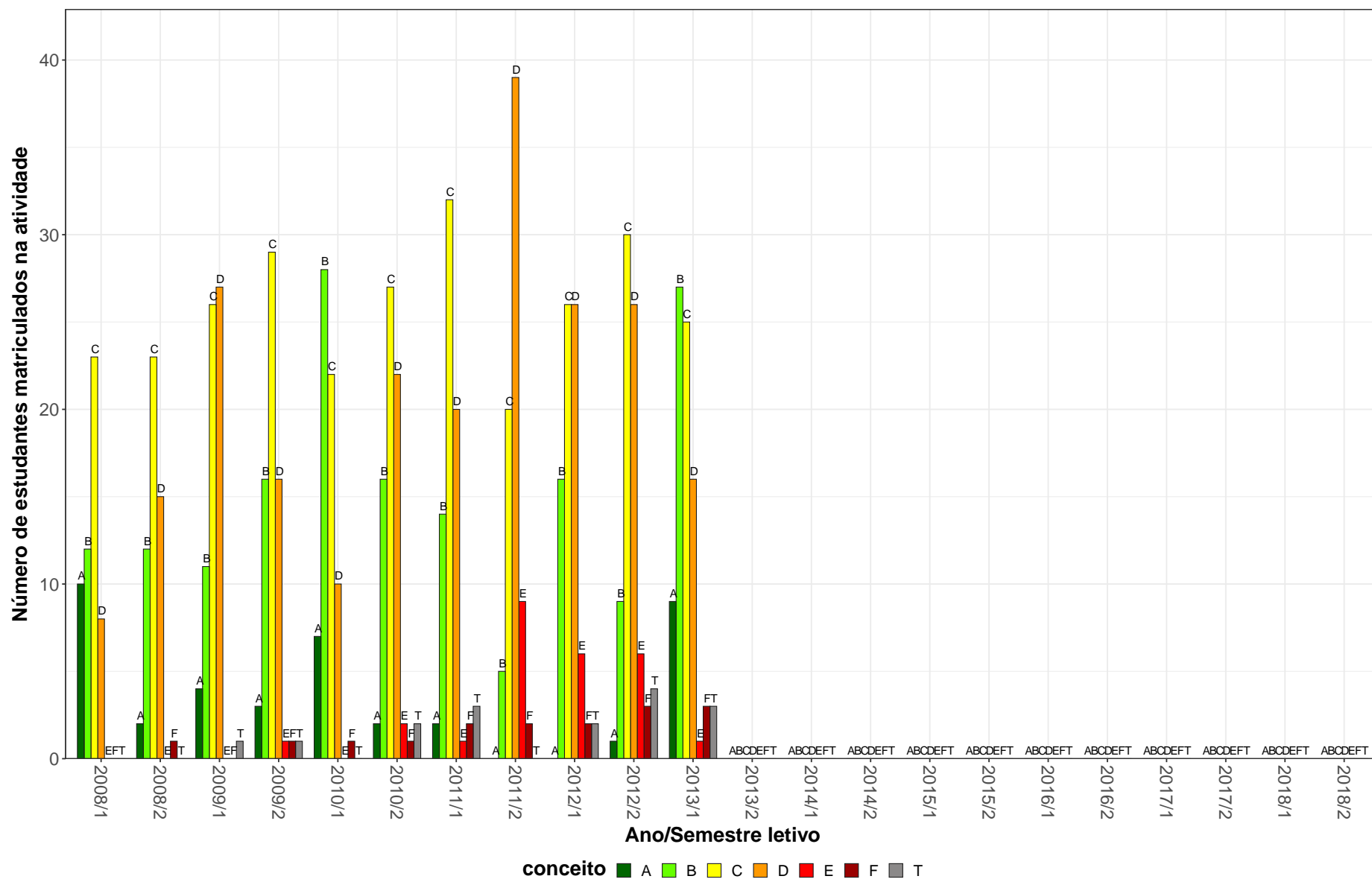


Figura 32: Conceitos obtidos pelos estudantes matriculados no curso de Odontologia, modalidade Bacharelado, no período de 2008/1 a 2018/2 na atividade MOF008-EMBRIOLOGIA GERAL.

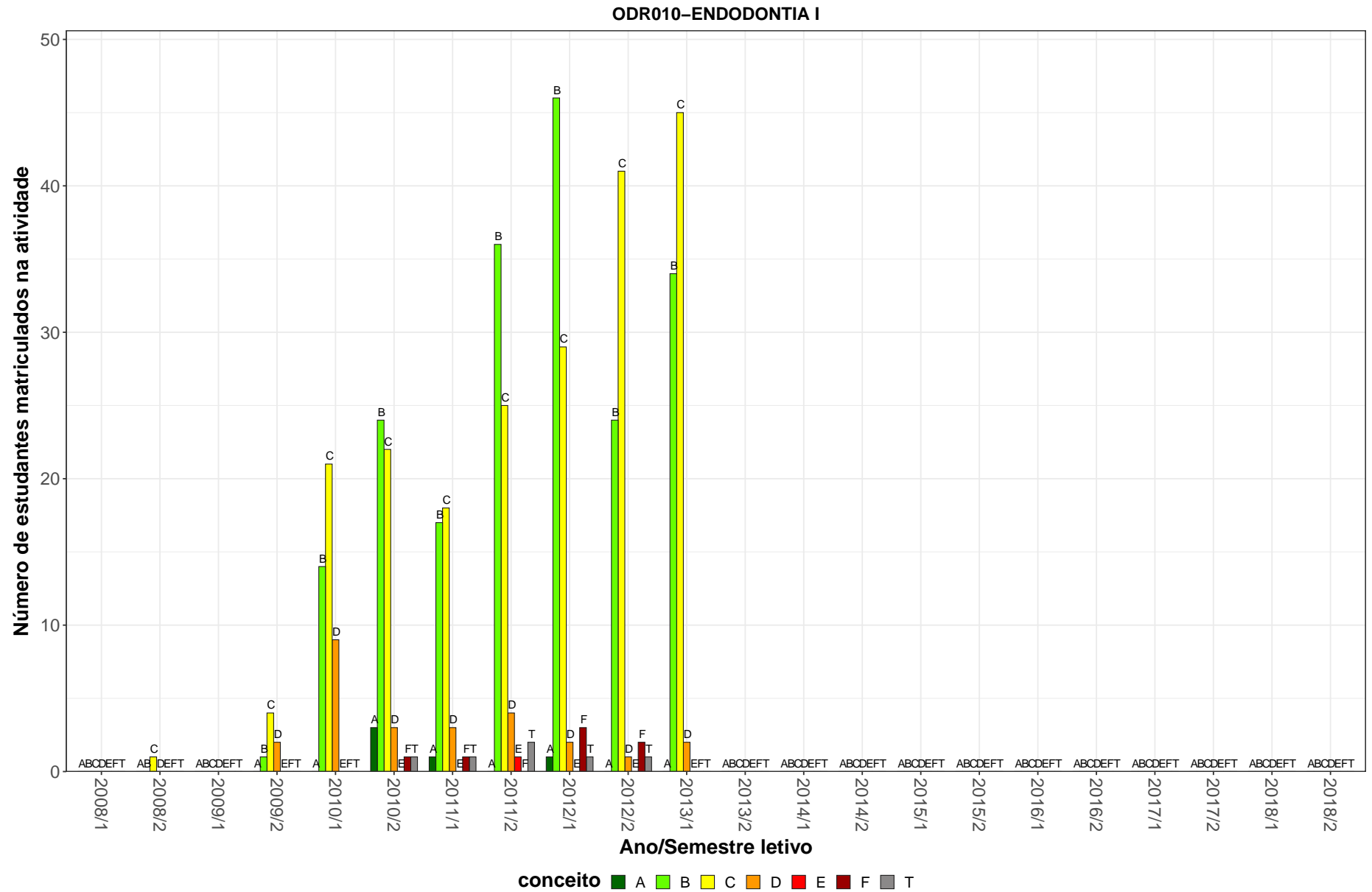


Figura 33: Conceitos obtidos pelos estudantes matriculados no curso de Odontologia, modalidade Bacharelado, no período de 2008/1 a 2018/2 na atividade ODR010-ENDODONTIA I.

ODR044-ENDODONTIA I

45

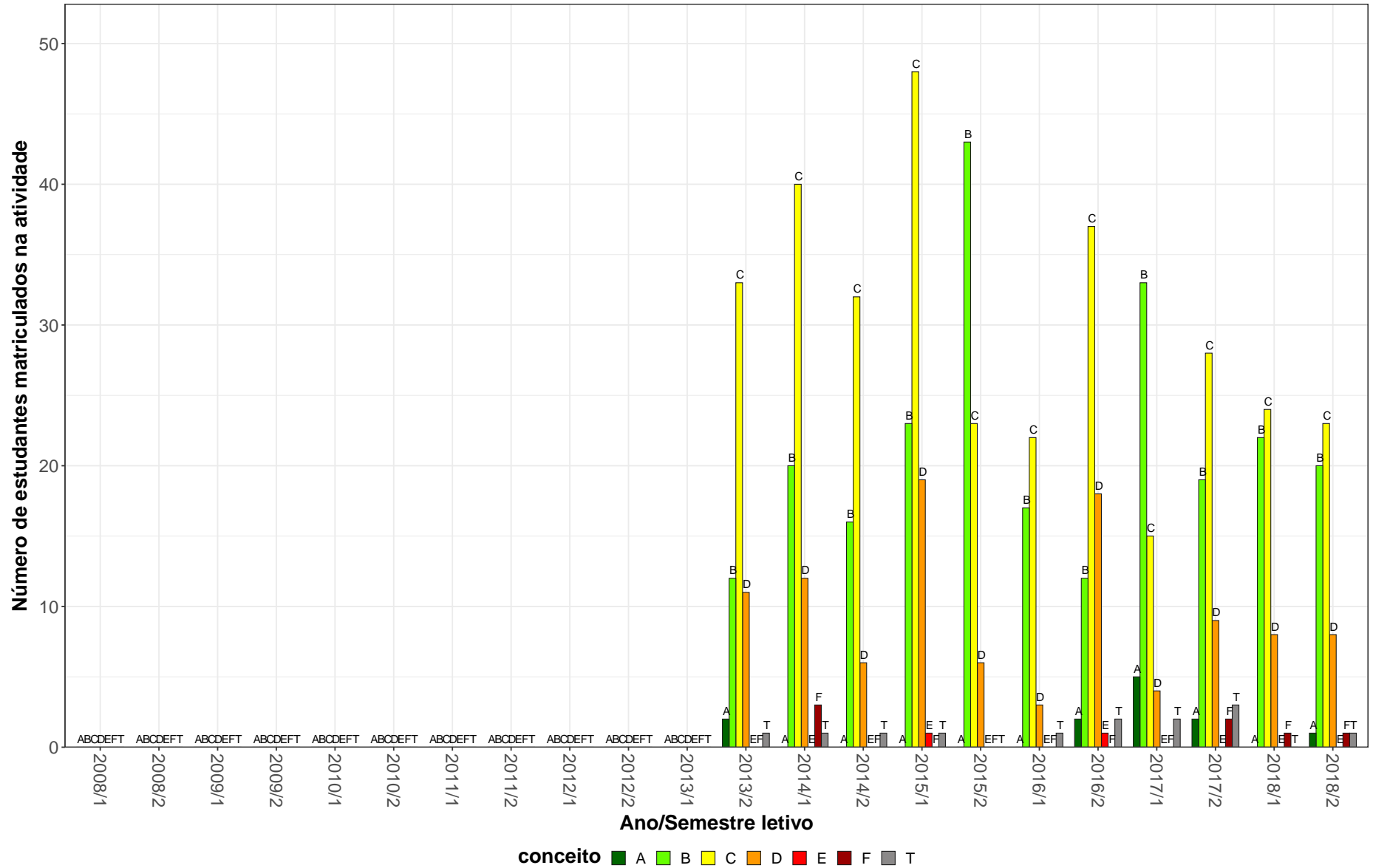


Figura 34: Conceitos obtidos pelos estudantes matriculados no curso de Odontologia, modalidade Bacharelado, no período de 2008/1 a 2018/2 na atividade ODR044-ENDODONTIA I.

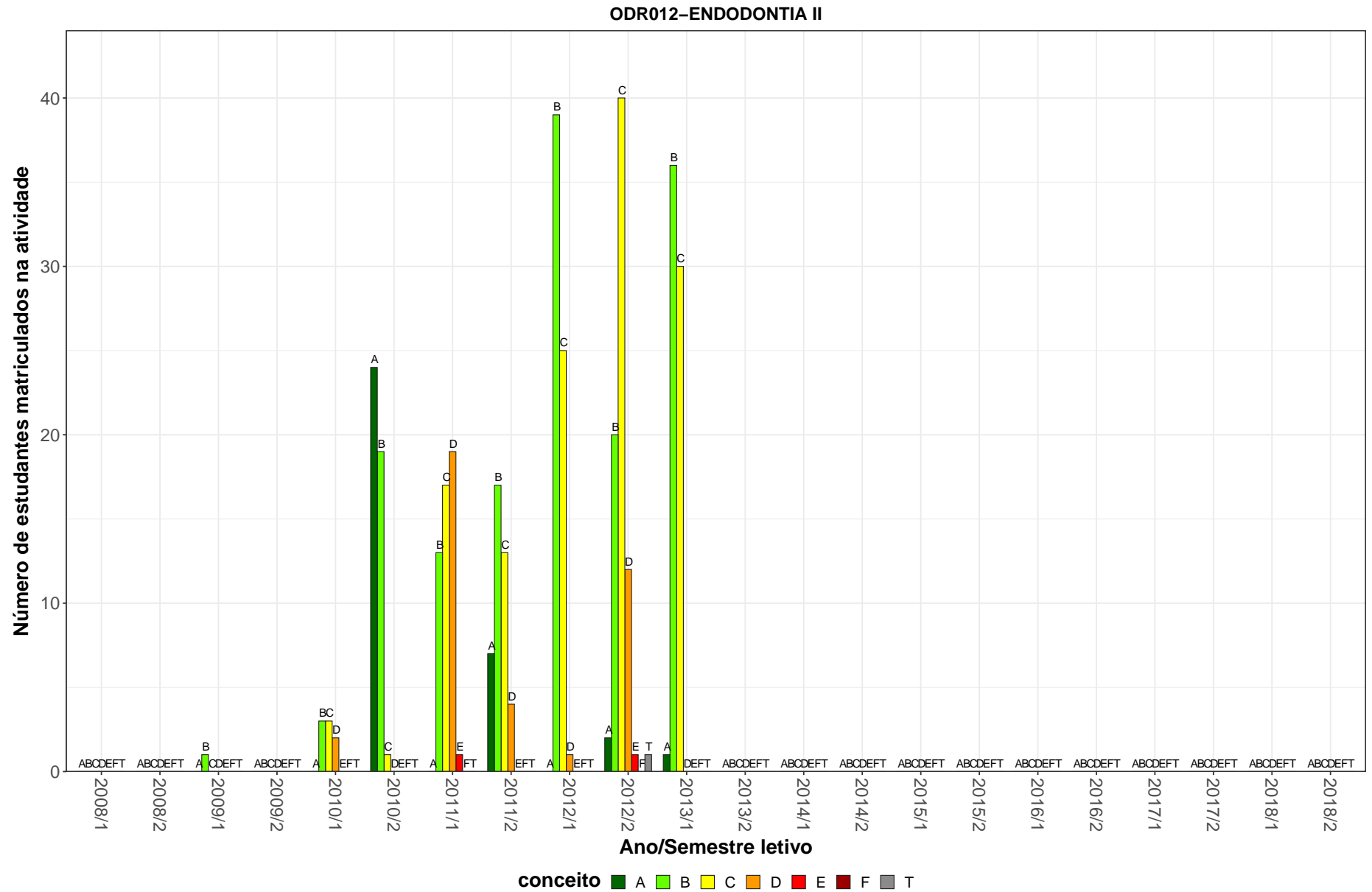


Figura 35: Conceitos obtidos pelos estudantes matriculados no curso de Odontologia, modalidade Bacharelado, no período de 2008/1 a 2018/2 na atividade ODR012-ENDODONTIA II.

FAR011-FARMACOLOGIA ODONTOLOGICA

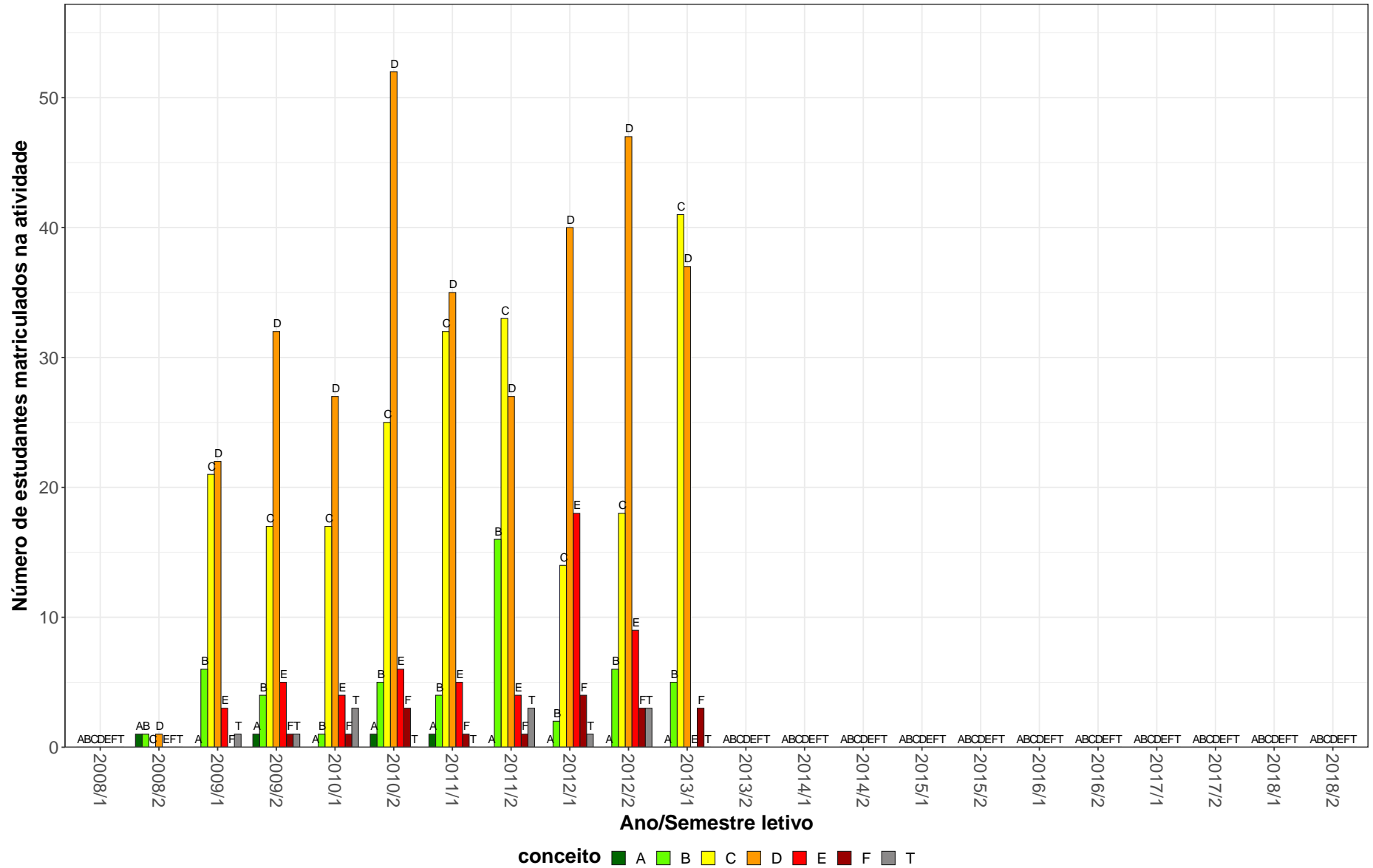


Figura 36: Conceitos obtidos pelos estudantes matriculados no curso de Odontologia, modalidade Bacharelado, no período de 2008/1 a 2018/2 na atividade FAR011-FARMACOLOGIA ODONTOLOGICA.

FAR033-FARMACOLOGIA ODONTOLOGICA

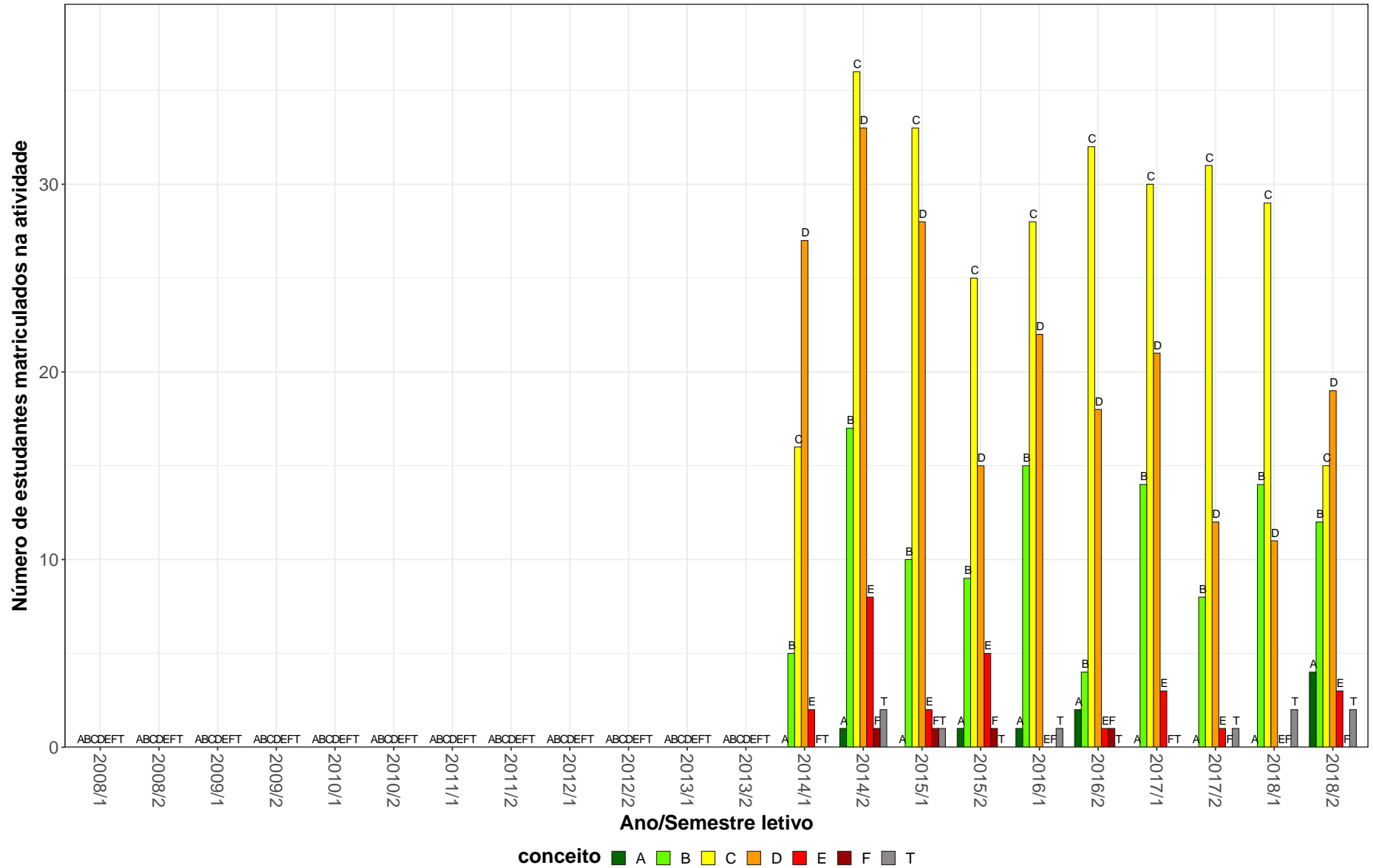


Figura 37: Conceitos obtidos pelos estudantes matriculados no curso de Odontologia, modalidade Bacharelado, no período de 2008/1 a 2018/2 na atividade FAR033-FARMACOLOGIA ODONTOLOGICA.

FIB004–FISIOLOGIA APLICADA A ODONTOLOGIA

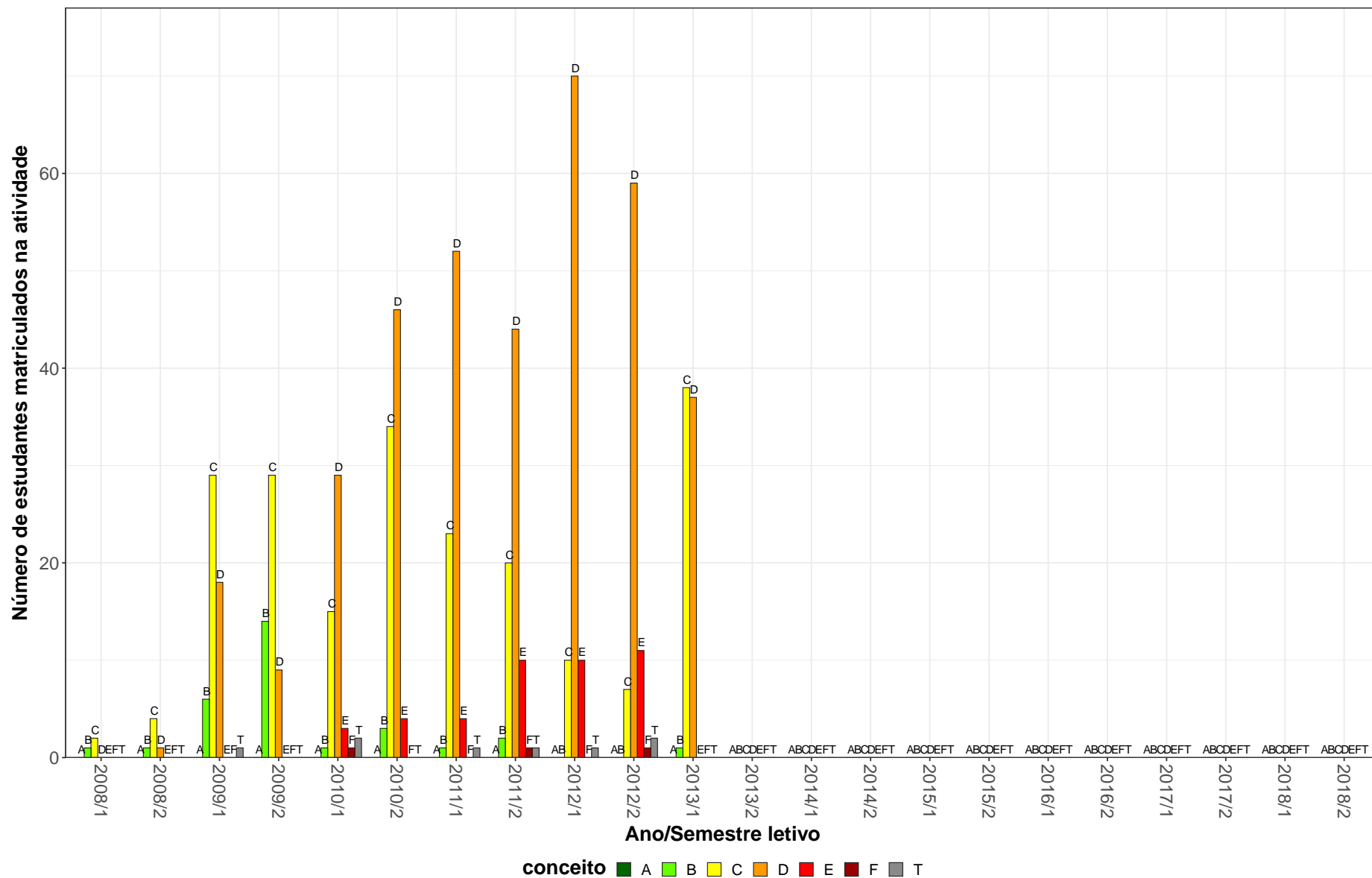


Figura 38: Conceitos obtidos pelos estudantes matriculados no curso de Odontologia, modalidade Bacharelado, no período de 2008/1 a 2018/2 na atividade FIB004-FISIOLOGIA APLICADA A ODONTOLOGIA.

FIB038–FISIOLOGIA BASICA

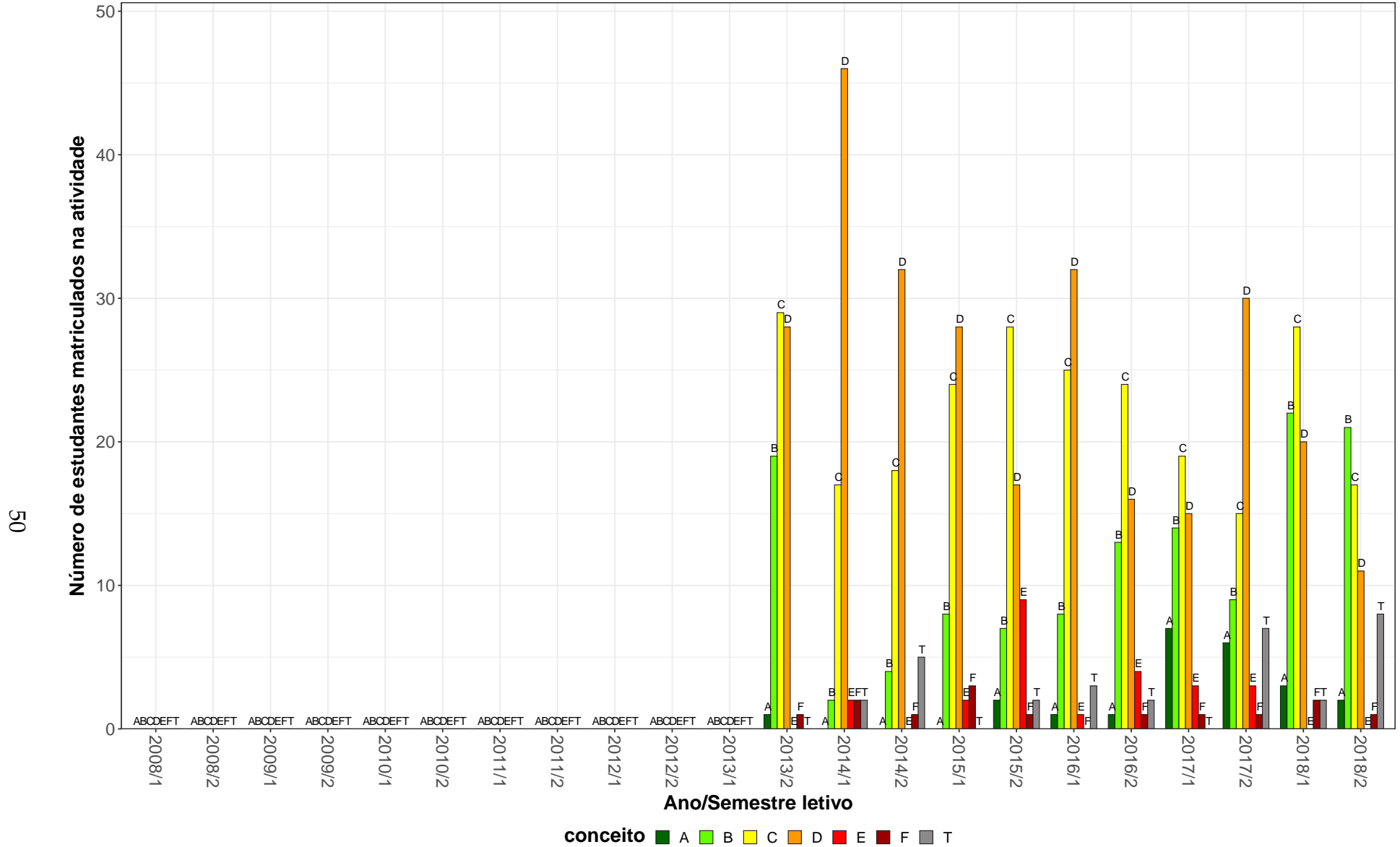


Figura 39: Conceitos obtidos pelos estudantes matriculados no curso de Odontologia, modalidade Bacharelado, no período de 2008/1 a 2018/2 na atividade FIB038-FISIOLOGIA BASICA.

FIB609-FISIOLOGIA BASICA

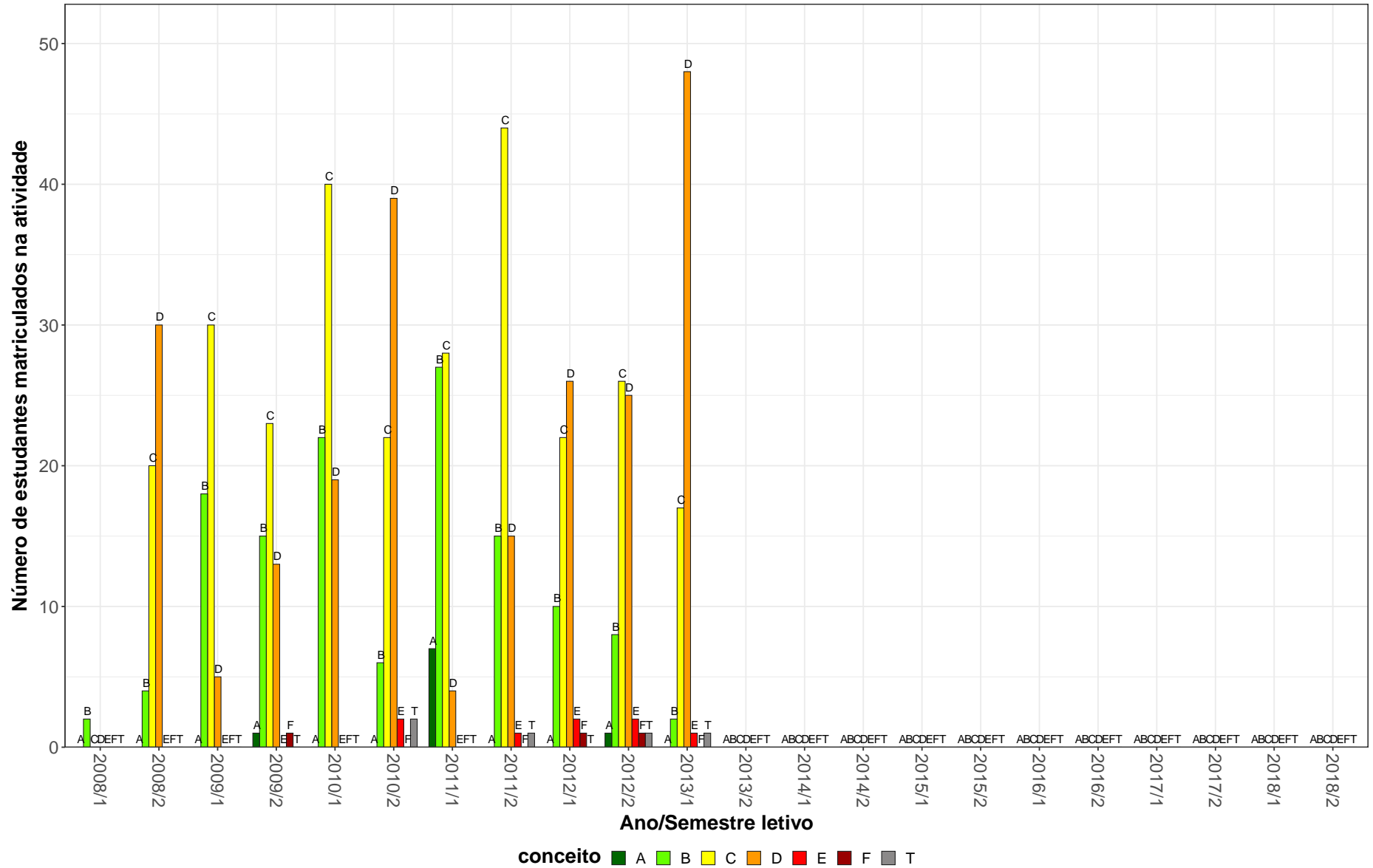


Figura 40: Conceitos obtidos pelos estudantes matriculados no curso de Odontologia, modalidade Bacharelado, no período de 2008/1 a 2018/2 na atividade FIB609-FISIOLOGIA BASICA.

FAR032-FUNDAMENTOS DA FARMACOLOGIA

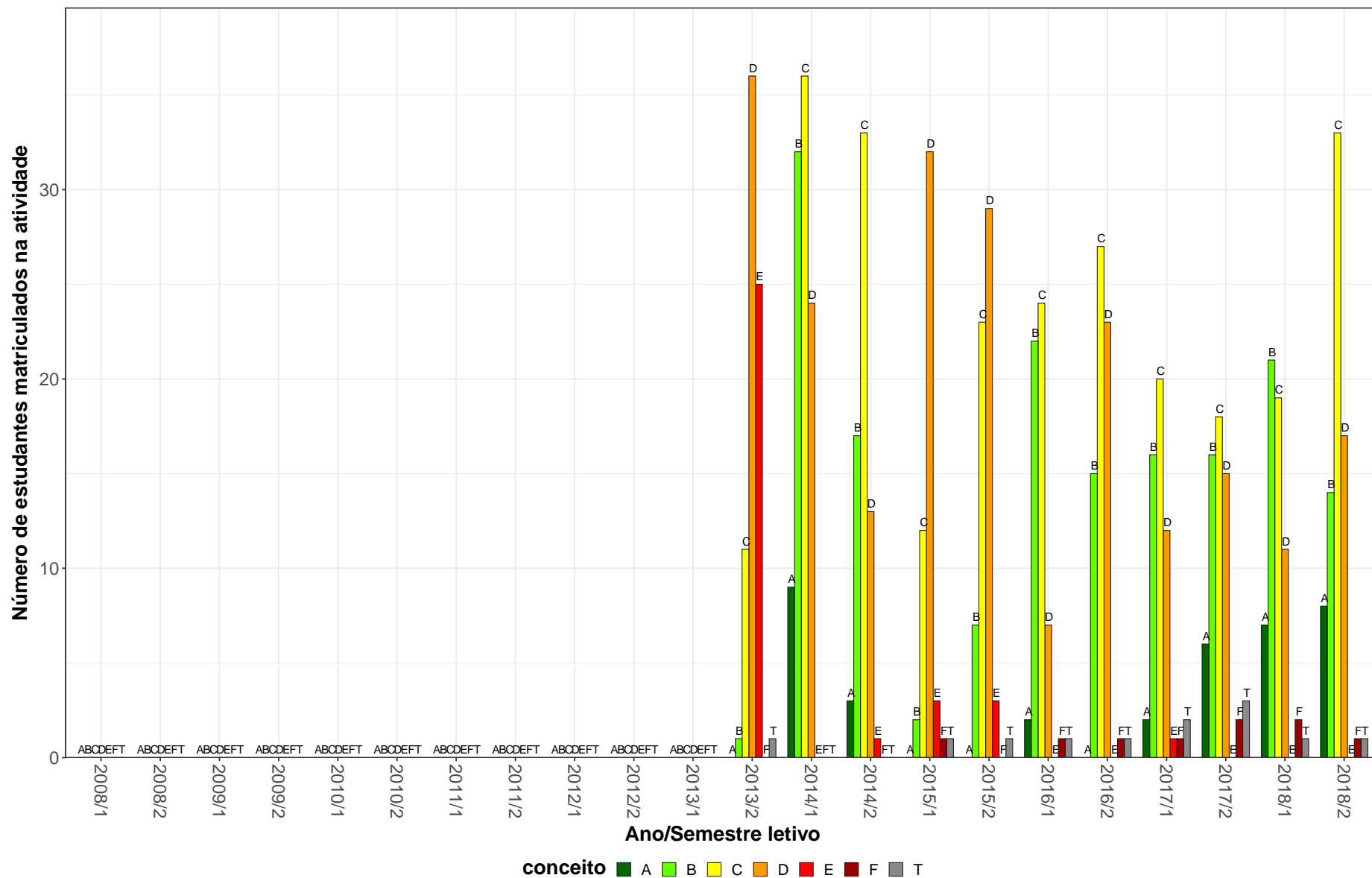


Figura 41: Conceitos obtidos pelos estudantes matriculados no curso de Odontologia, modalidade Bacharelado, no período de 2008/1 a 2018/2 na atividade FAR032-FUNDAMENTOS DA FARMACOLOGIA.

MIC027-FUNDAMENTOS DA MICROBIOLOGIA

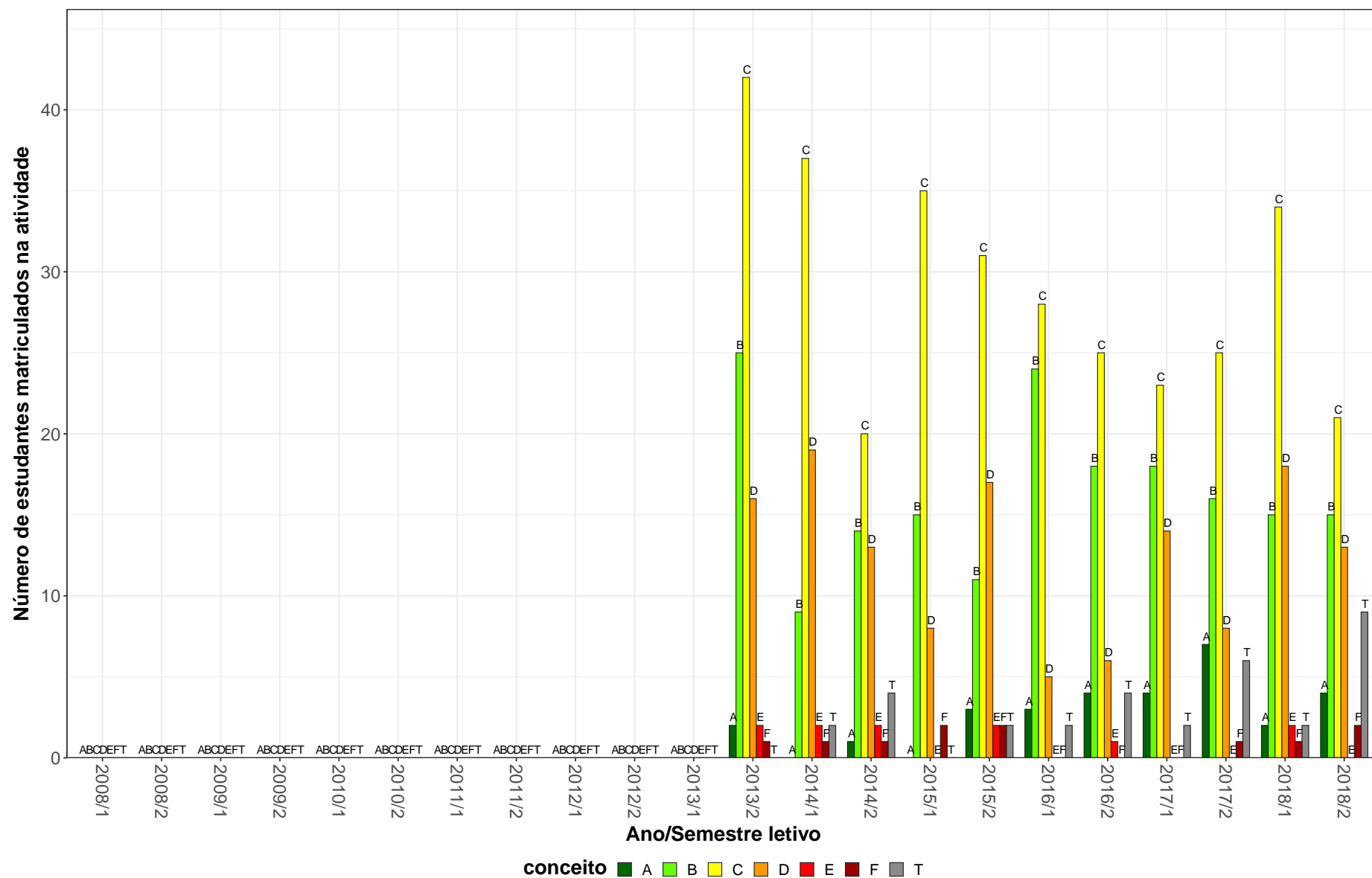


Figura 42: Conceitos obtidos pelos estudantes matriculados no curso de Odontologia, modalidade Bacharelado, no período de 2008/1 a 2018/2 na atividade MIC027-FUNDAMENTOS DA MICROBIOLOGIA.

INU018-FUNDAMENTOS DA ODONTOLOGIA RESTAURADORA

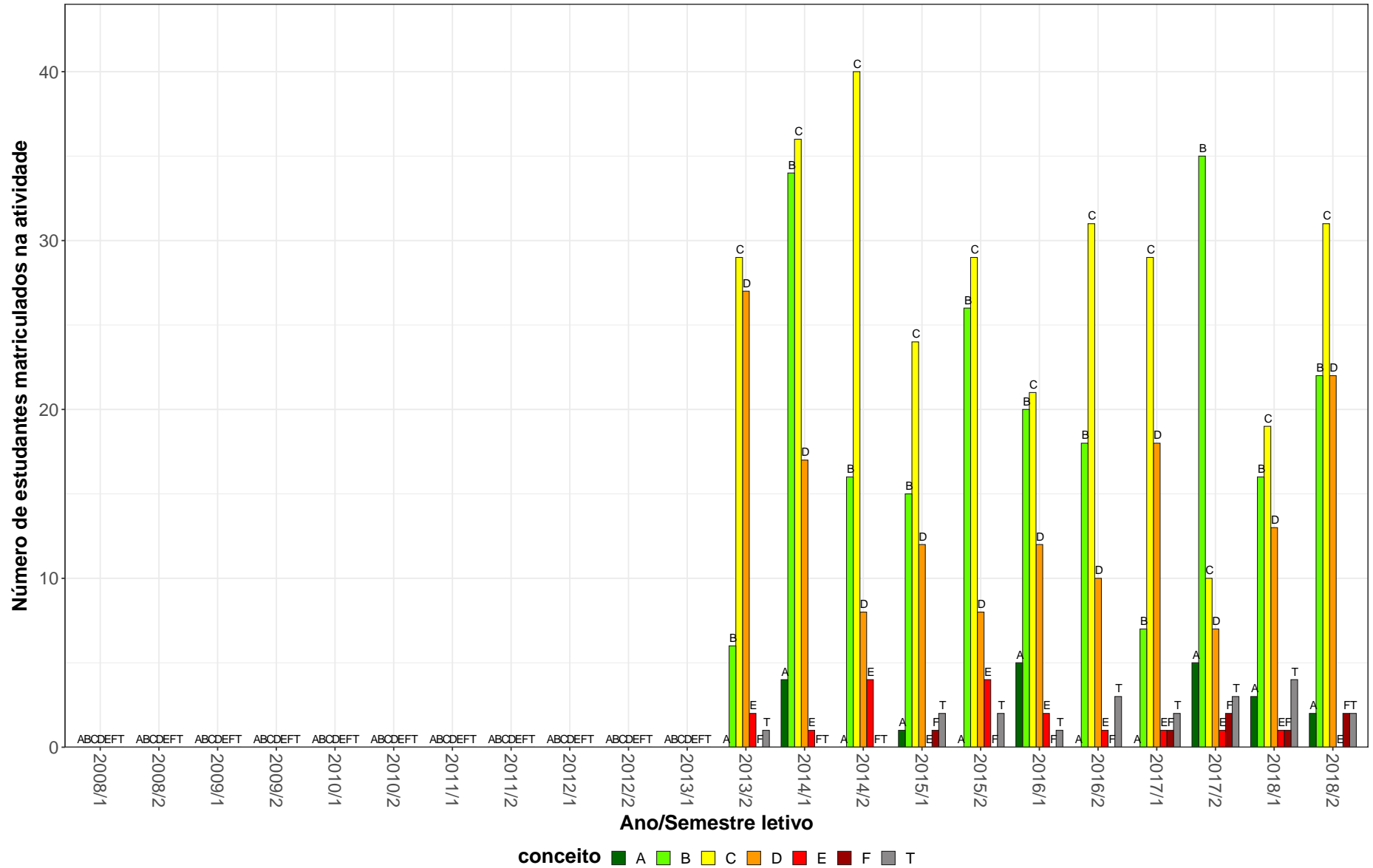


Figura 43: Conceitos obtidos pelos estudantes matriculados no curso de Odontologia, modalidade Bacharelado, no período de 2008/1 a 2018/2 na atividade INU018-FUNDAMENTOS DA ODONTOLOGIA RESTAURADORA.

ODR021-FUNDAMENTOS DA PRATICA ODONTOLOGICA

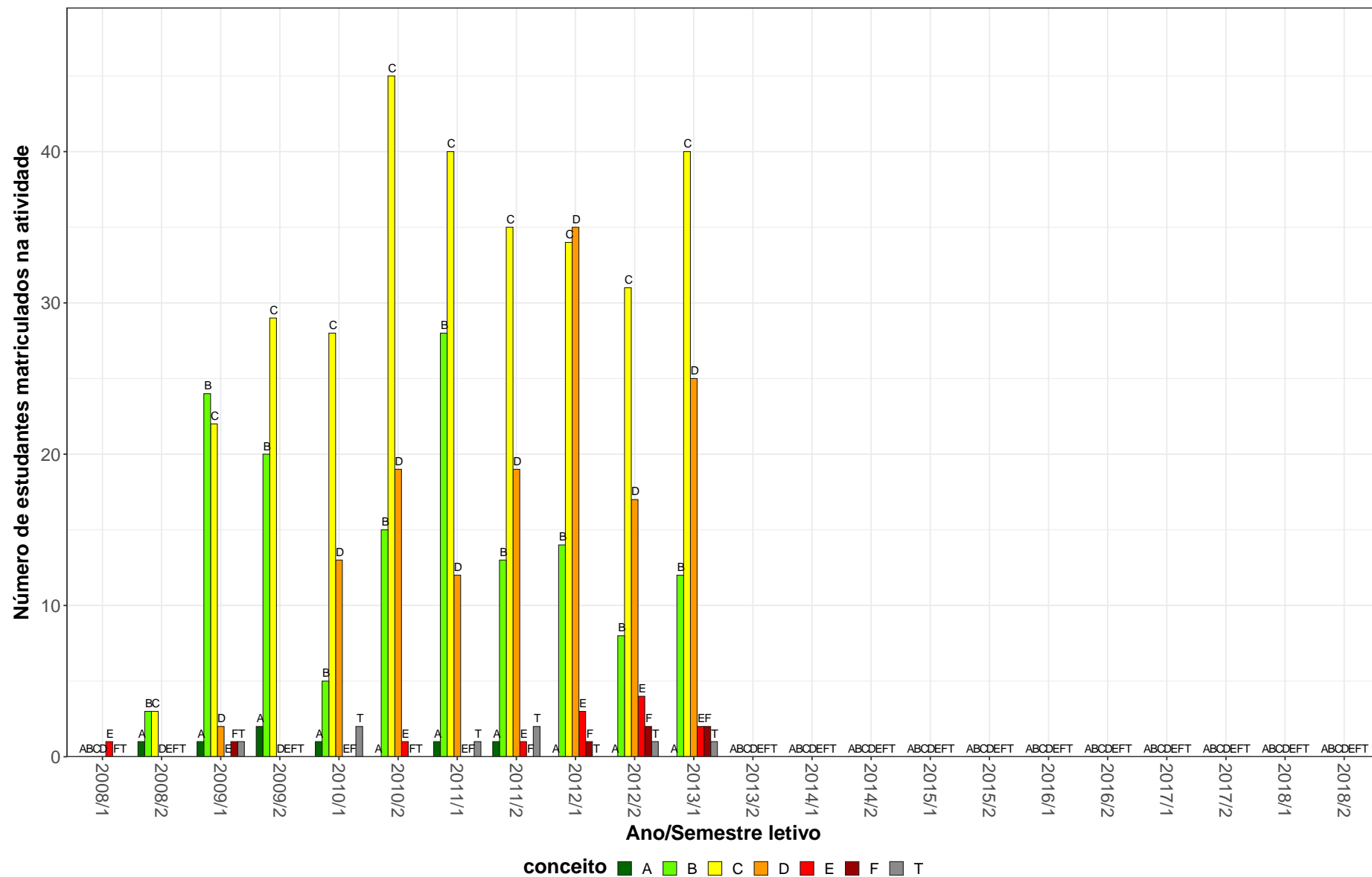


Figura 44: Conceitos obtidos pelos estudantes matriculados no curso de Odontologia, modalidade Bacharelado, no período de 2008/1 a 2018/2 na atividade ODR021-FUNDAMENTOS DA PRATICA ODONTOLOGICA.

LET223-FUNDAMENTOS DE LIBRAS

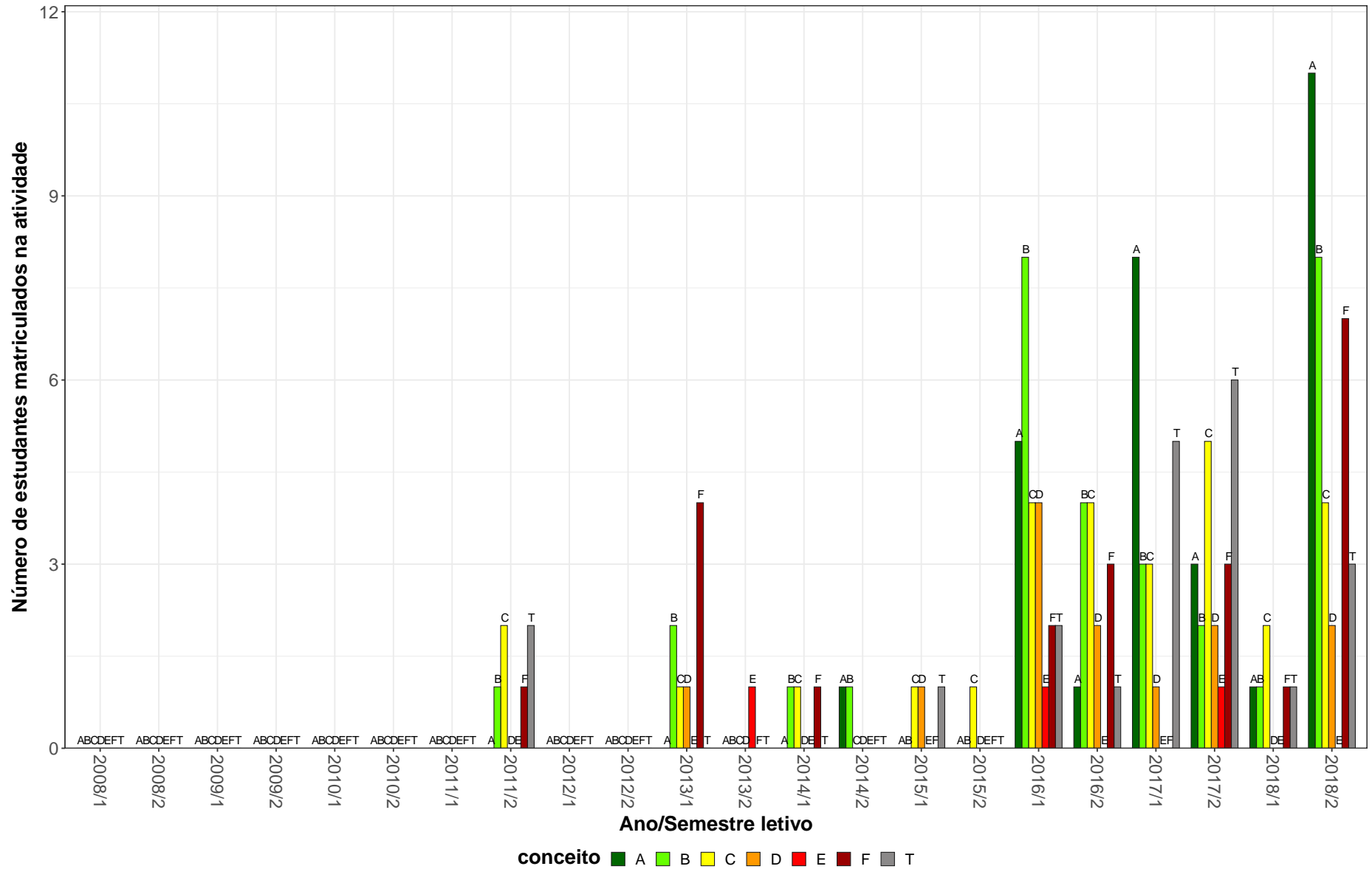


Figura 45: Conceitos obtidos pelos estudantes matriculados no curso de Odontologia, modalidade Bacharelado, no período de 2008/1 a 2018/2 na atividade LET223-FUNDAMENTOS DE LIBRAS.

BIG601-GENETICA E EVOLUCAO

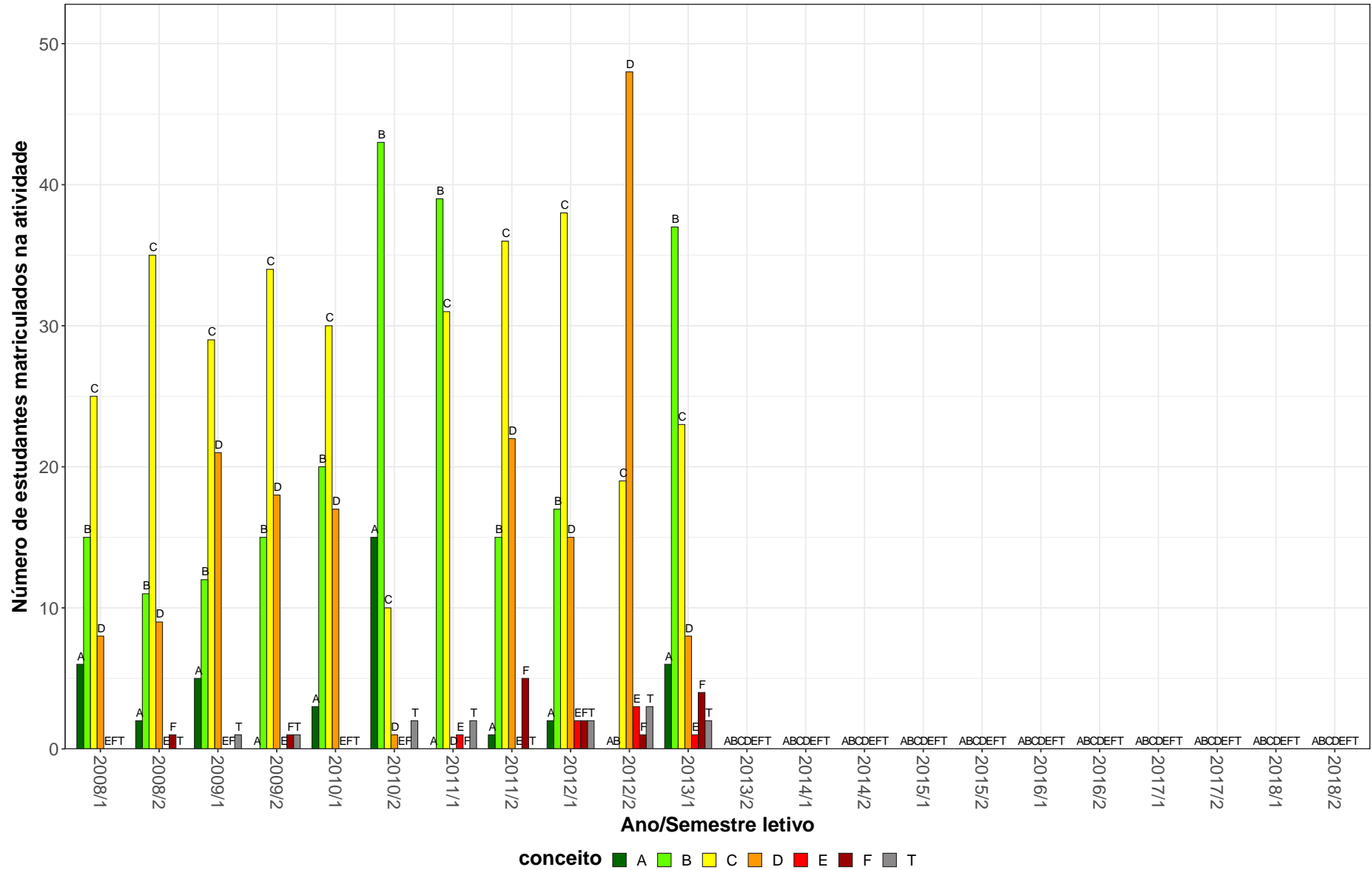


Figura 46: Conceitos obtidos pelos estudantes matriculados no curso de Odontologia, modalidade Bacharelado, no período de 2008/1 a 2018/2 na atividade BIG601-GENETICA E EVOLUCAO.

MOF004–HISTOLOGIA E EMBRIOLOGIA DENTAIS

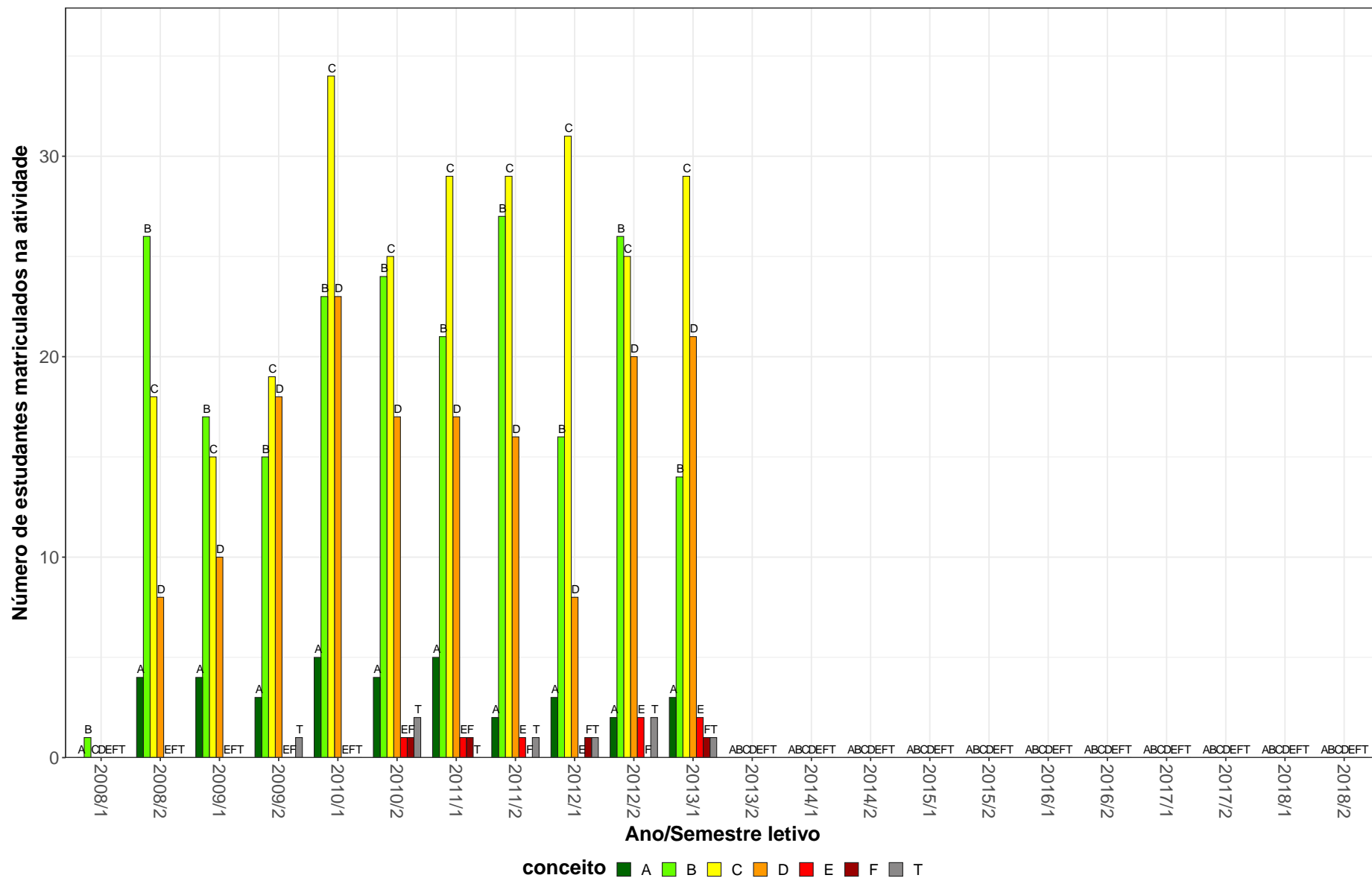


Figura 47: Conceitos obtidos pelos estudantes matriculados no curso de Odontologia, modalidade Bacharelado, no período de 2008/1 a 2018/2 na atividade MOF004-HISTOLOGIA E EMBRIOLOGIA DENTAIS.

MOF606-HISTOLOGIA ESPECIAL BASICA

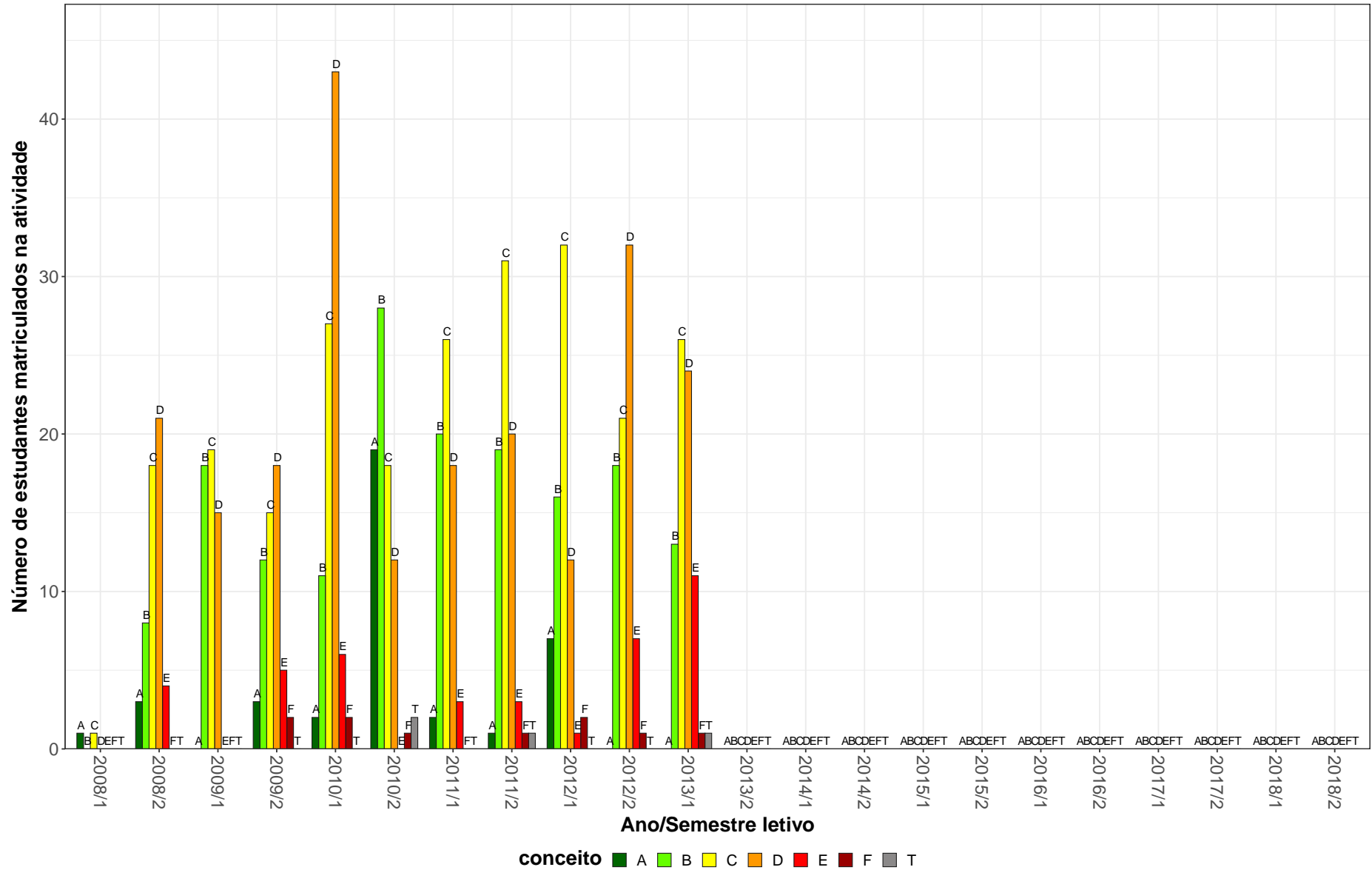


Figura 48: Conceitos obtidos pelos estudantes matriculados no curso de Odontologia, modalidade Bacharelado, no período de 2008/1 a 2018/2 na atividade MOF606-HISTOLOGIA ESPECIAL BASICA.

BIQ059-IMUNOLOGIA

60

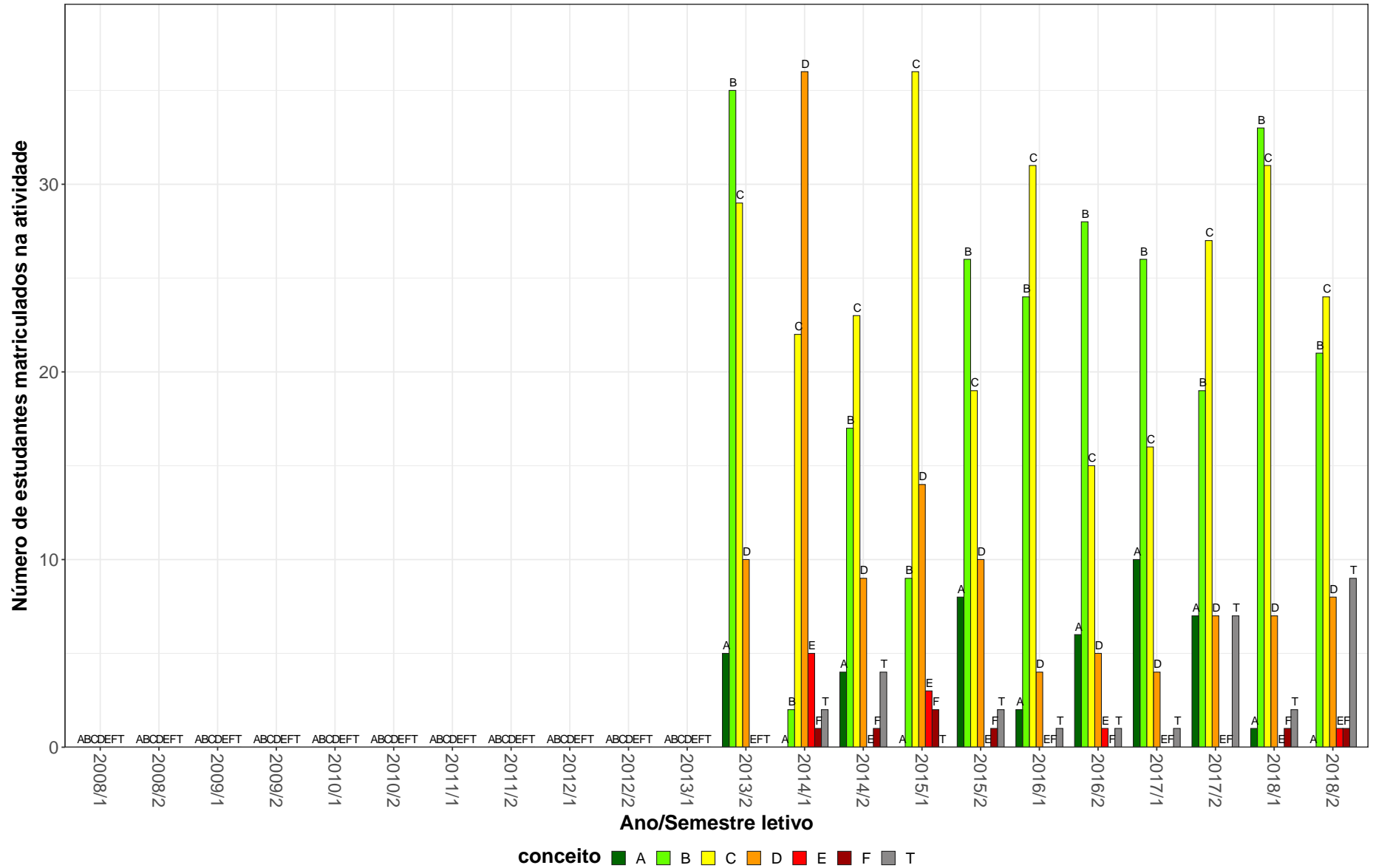


Figura 49: Conceitos obtidos pelos estudantes matriculados no curso de Odontologia, modalidade Bacharelado, no período de 2008/1 a 2018/2 na atividade BIQ059-IMUNOLOGIA.

BIQ602-IMUNOLOGIA BASICA

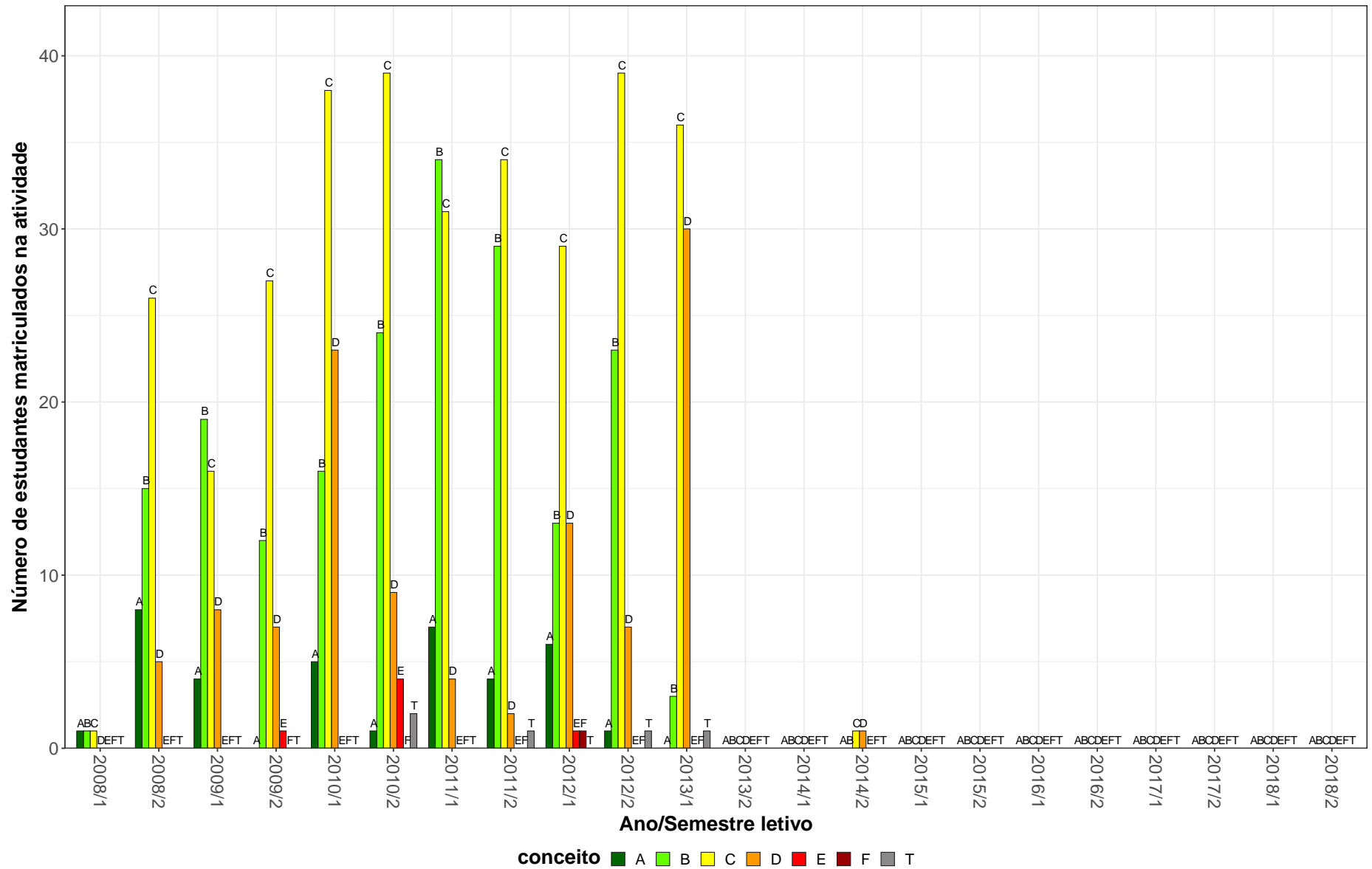


Figura 50: Conceitos obtidos pelos estudantes matriculados no curso de Odontologia, modalidade Bacharelado, no período de 2008/1 a 2018/2 na atividade BIQ602-IMUNOLOGIA BASICA.

ODR041-MATERIAIS DENTARIOS I

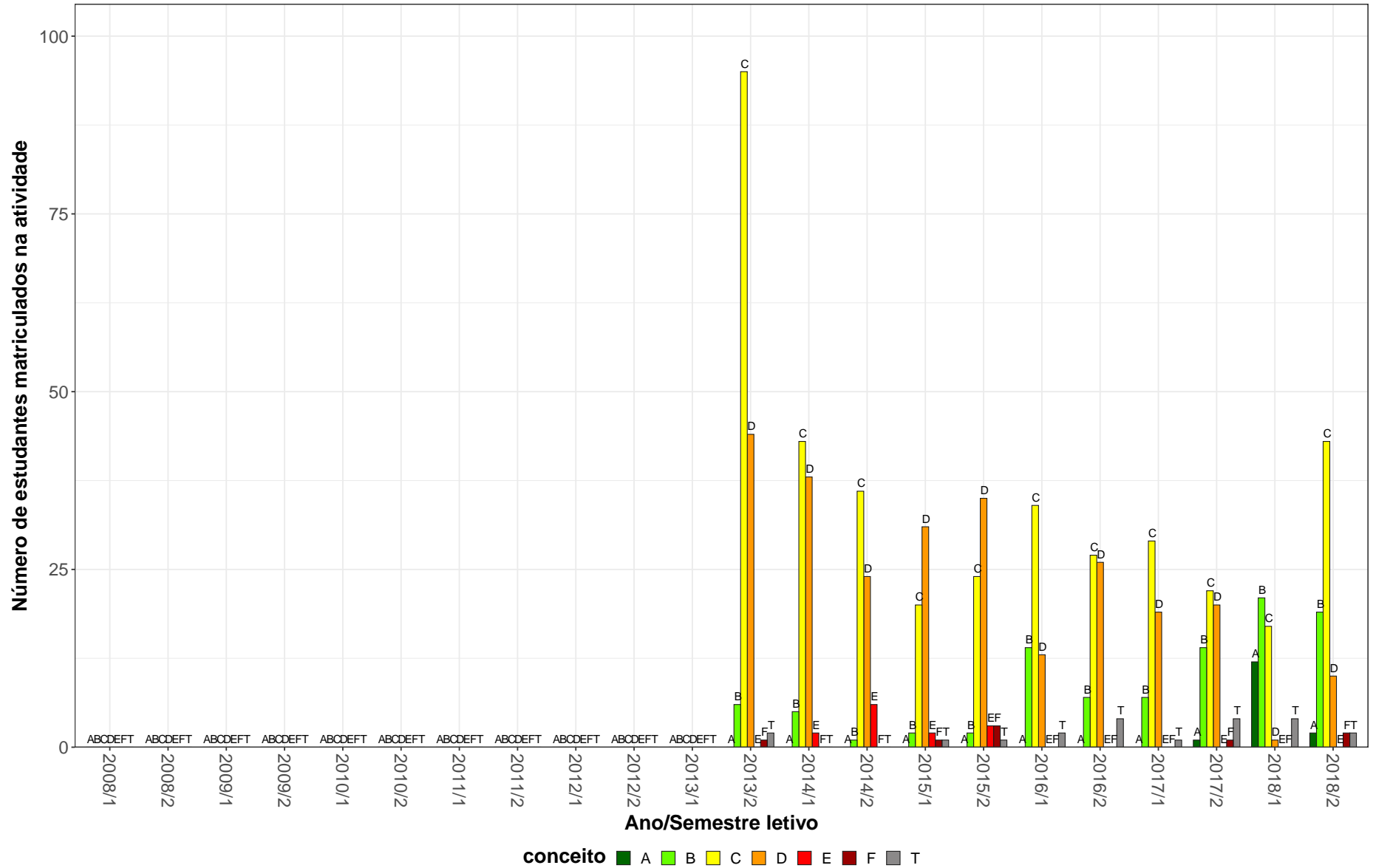


Figura 51: Conceitos obtidos pelos estudantes matriculados no curso de Odontologia, modalidade Bacharelado, no período de 2008/1 a 2018/2 na atividade ODR041-MATERIAIS DENTARIOS I.

ODR046-MATERIAIS DENTAROS II

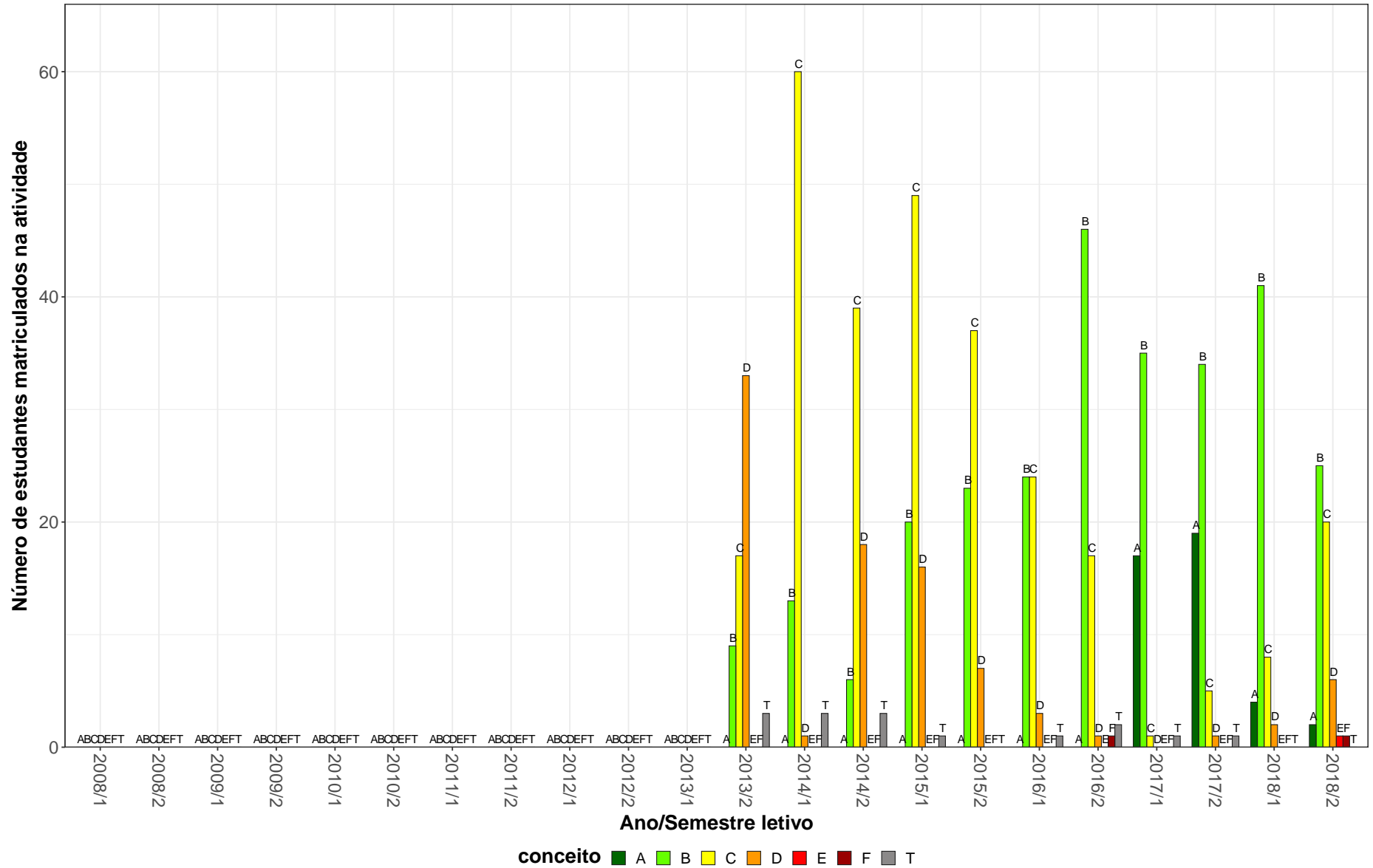


Figura 52: Conceitos obtidos pelos estudantes matriculados no curso de Odontologia, modalidade Bacharelado, no período de 2008/1 a 2018/2 na atividade ODR046-MATERIAIS DENTAROS II.

ODR036-MATERIAIS ODONTOLÓGICOS I

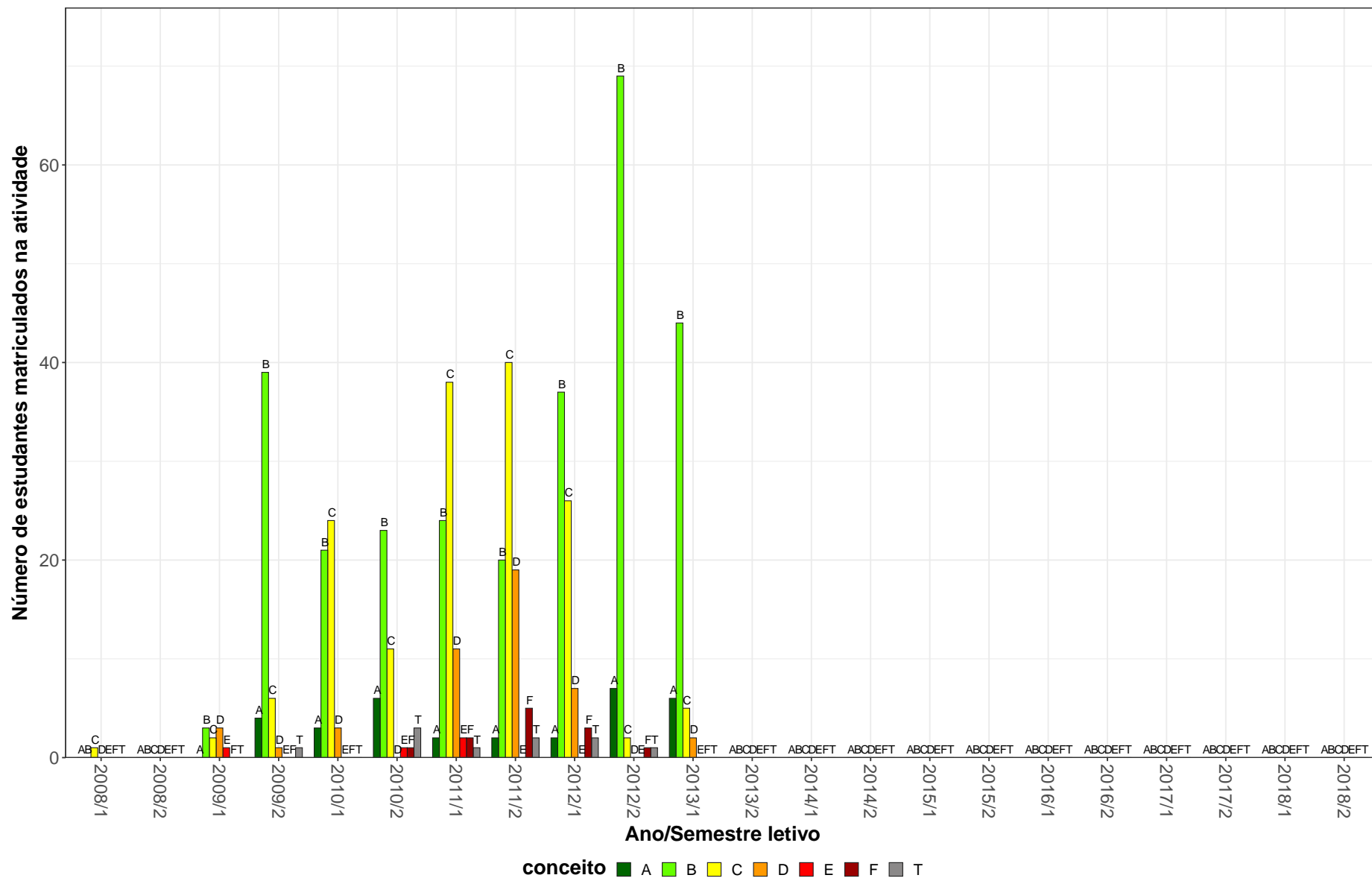


Figura 53: Conceitos obtidos pelos estudantes matriculados no curso de Odontologia, modalidade Bacharelado, no período de 2008/1 a 2018/2 na atividade ODR036-MATERIAIS ODONTOLÓGICOS I.

ODR023-MATERIAIS ODONTOLÓGICOS II

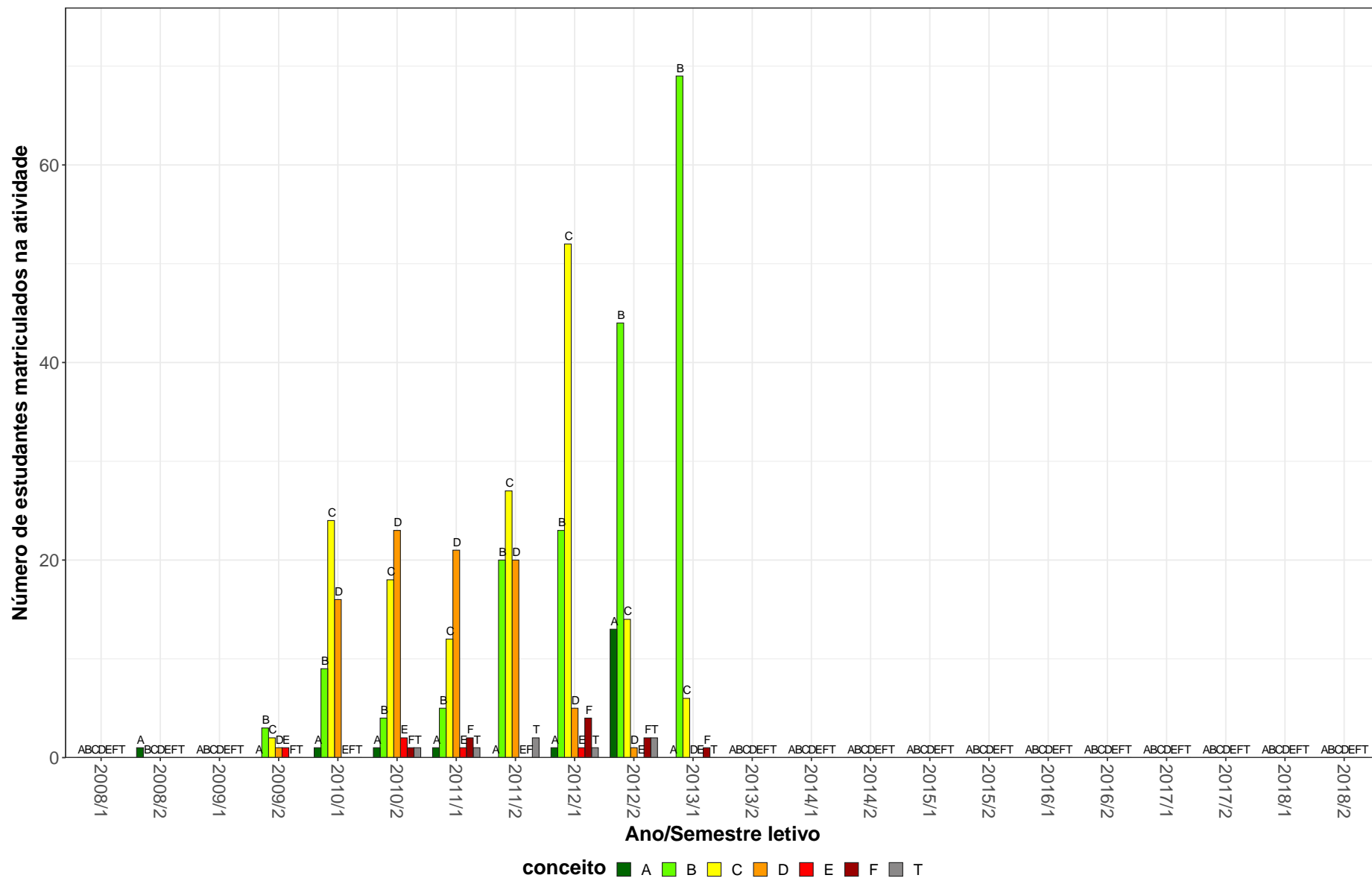


Figura 54: Conceitos obtidos pelos estudantes matriculados no curso de Odontologia, modalidade Bacharelado, no período de 2008/1 a 2018/2 na atividade ODR023-MATERIAIS ODONTOLÓGICOS II.

MIC028-MICROBIOLOGIA APLICADA A ODONTOLOGIA

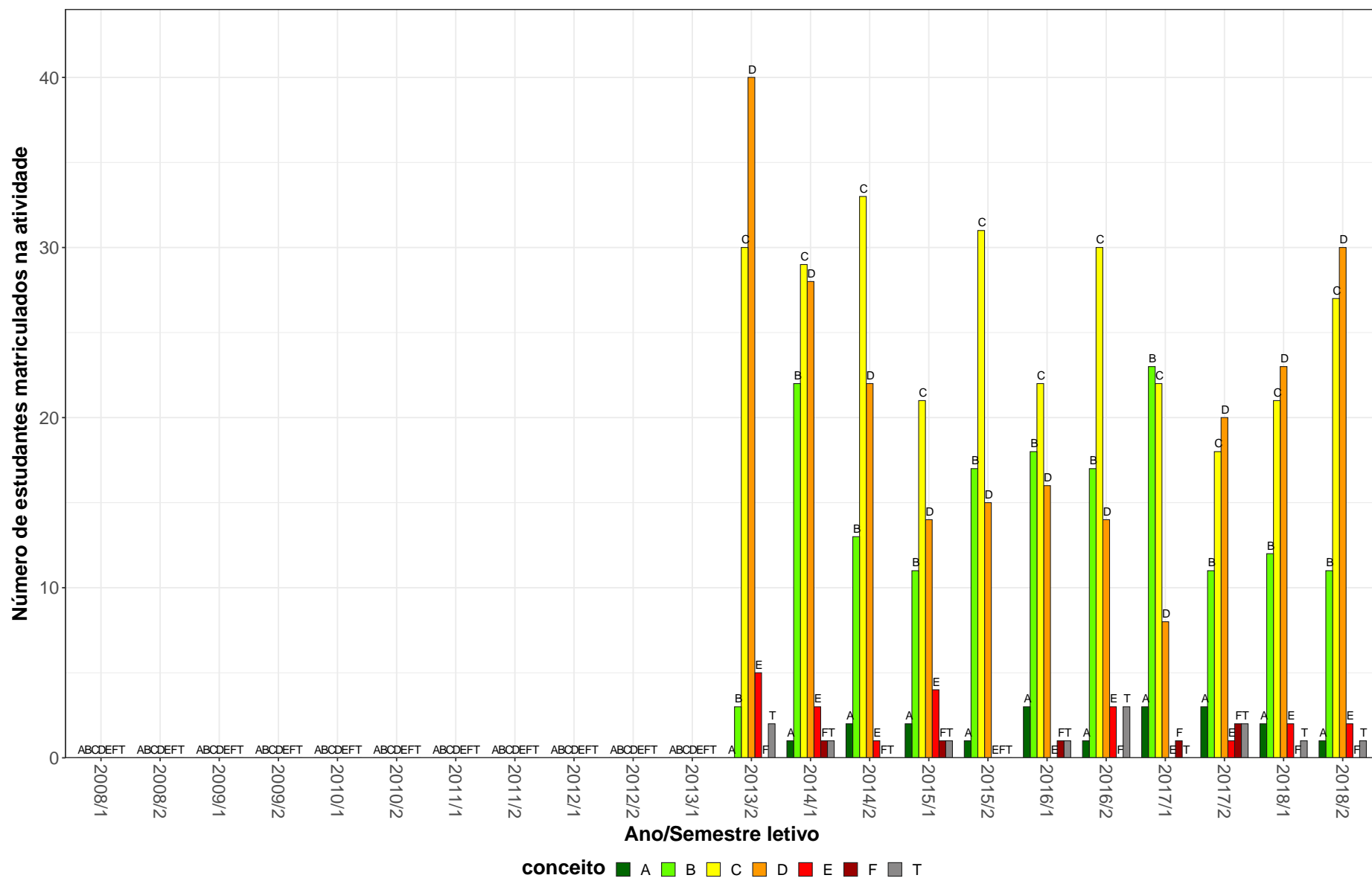


Figura 55: Conceitos obtidos pelos estudantes matriculados no curso de Odontologia, modalidade Bacharelado, no período de 2008/1 a 2018/2 na atividade MIC028-MICROBIOLOGIA APLICADA A ODONTOLOGIA.

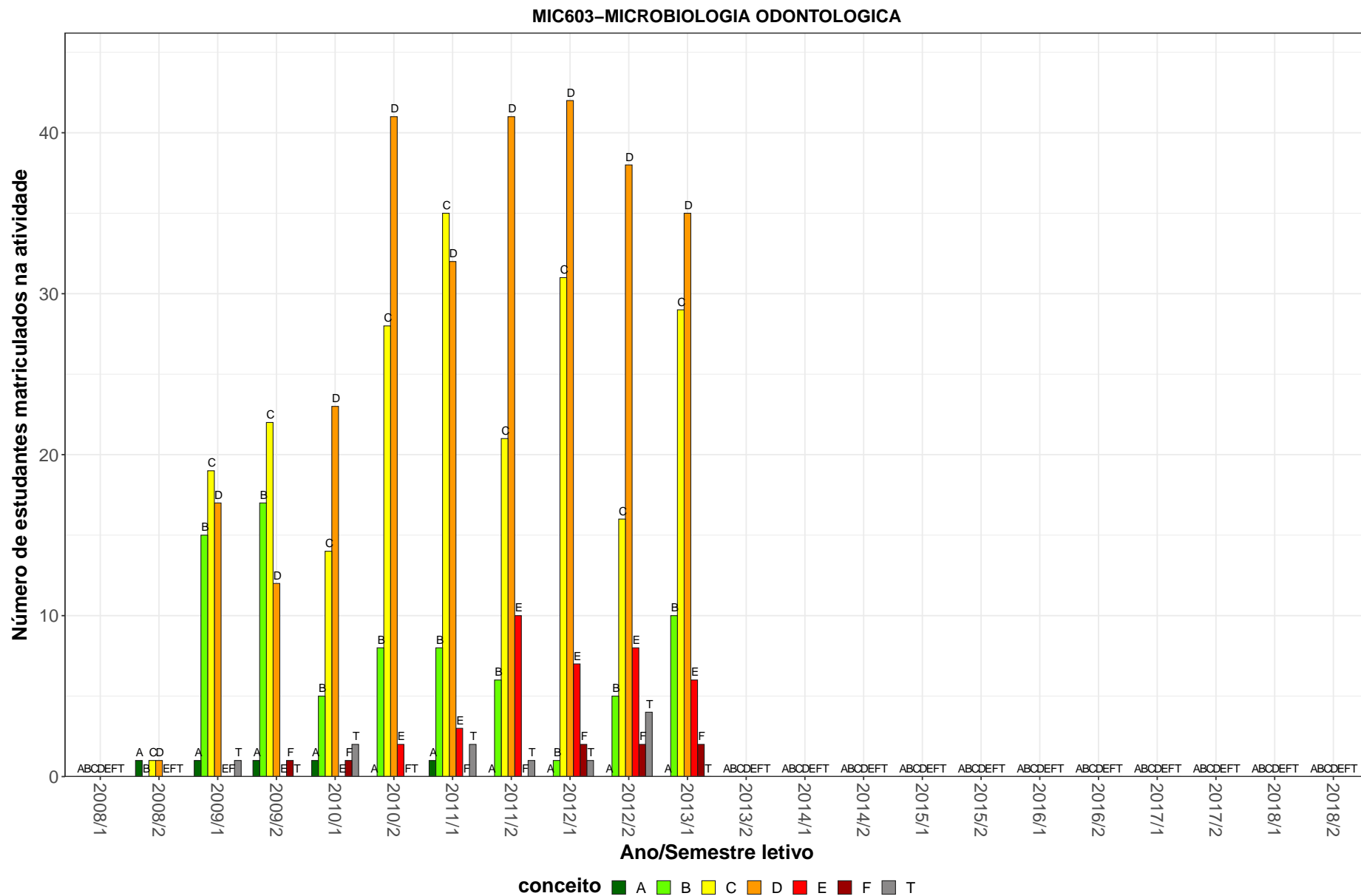


Figura 56: Conceitos obtidos pelos estudantes matriculados no curso de Odontologia, modalidade Bacharelado, no período de 2008/1 a 2018/2 na atividade MIC603-MICROBIOLOGIA ODONTOLOGICA.

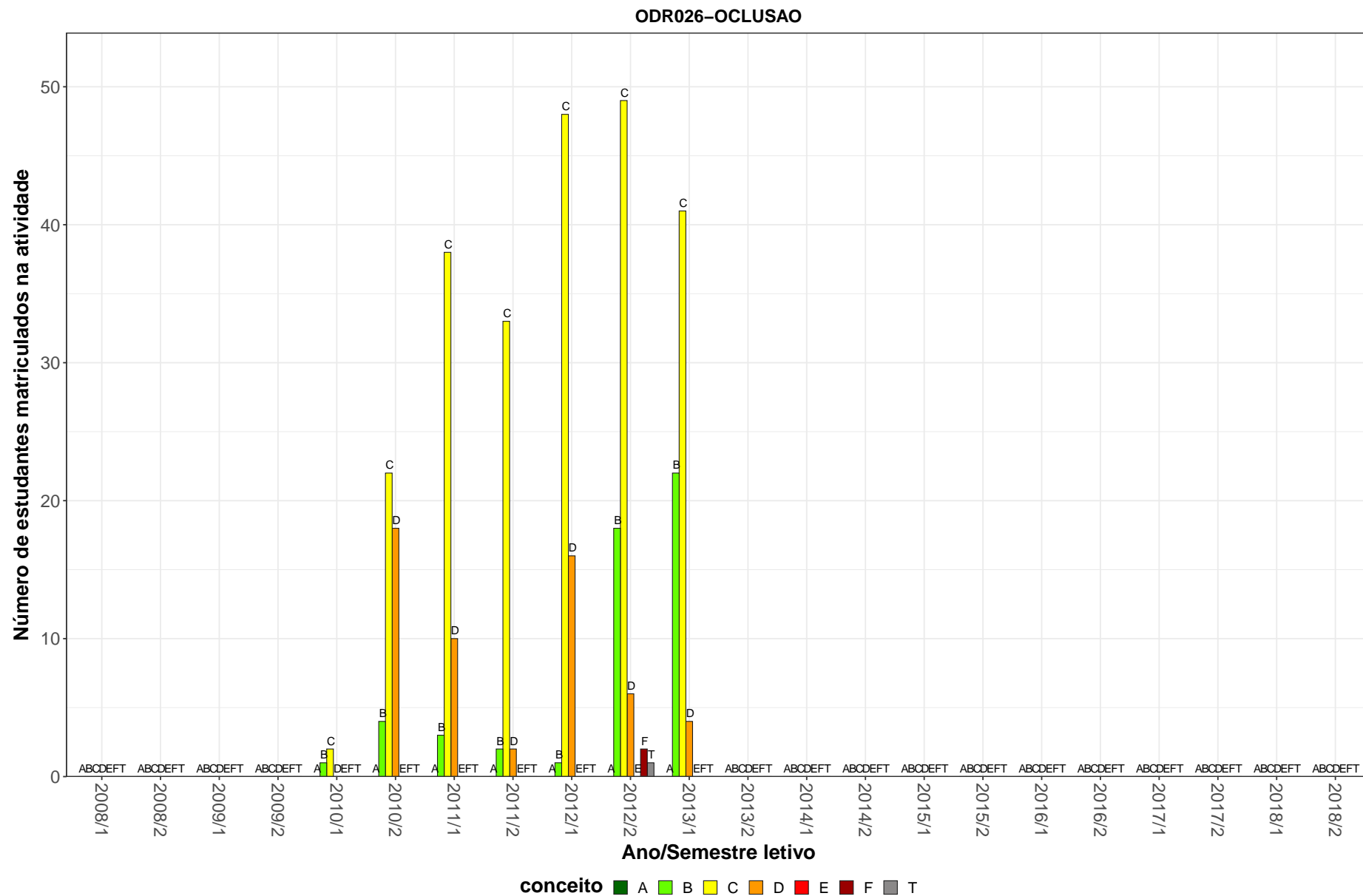


Figura 57: Conceitos obtidos pelos estudantes matriculados no curso de Odontologia, modalidade Bacharelado, no período de 2008/1 a 2018/2 na atividade ODR026-OCLUSAO.

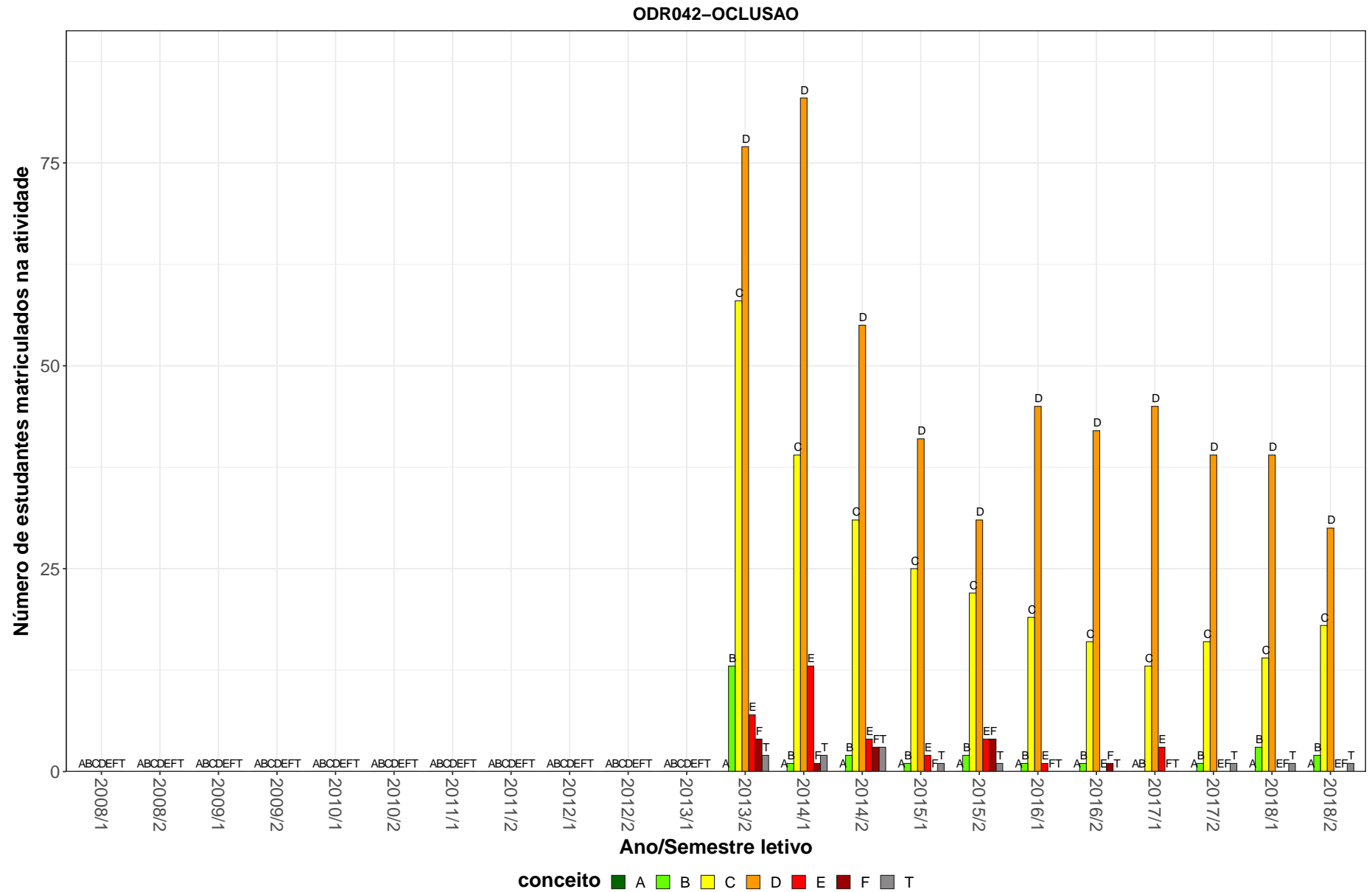


Figura 58: Conceitos obtidos pelos estudantes matriculados no curso de Odontologia, modalidade Bacharelado, no período de 2008/1 a 2018/2 na atividade ODR042-OCCLUSAO.

OPO003-ORTODONTIA I

70

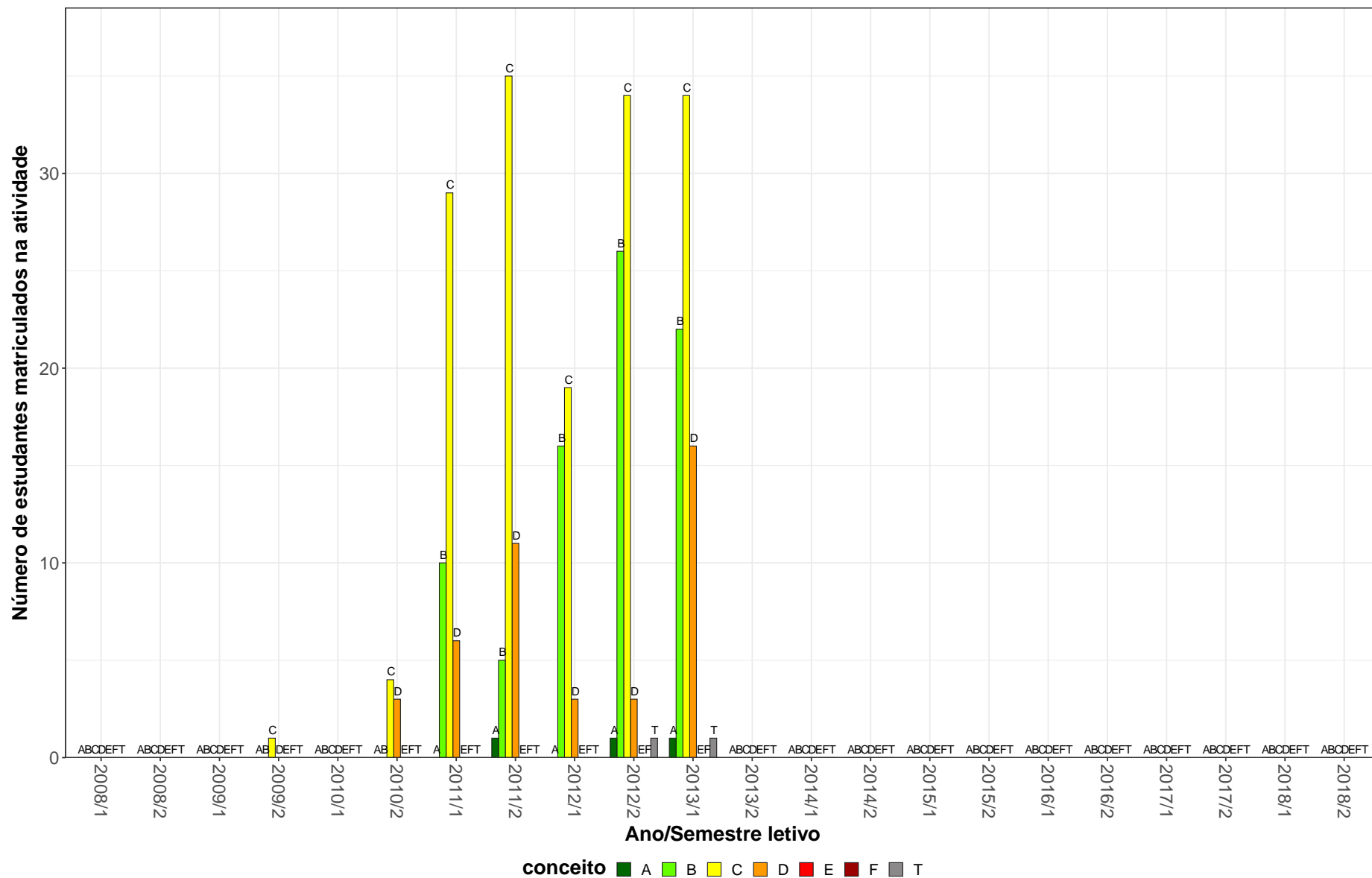


Figura 59: Conceitos obtidos pelos estudantes matriculados no curso de Odontologia, modalidade Bacharelado, no período de 2008/1 a 2018/2 na atividade OPO003-ORTODONTIA I.

CPC018-PATOLOGIA E SEMIOLOGIA ODONTOLÓGICAS II

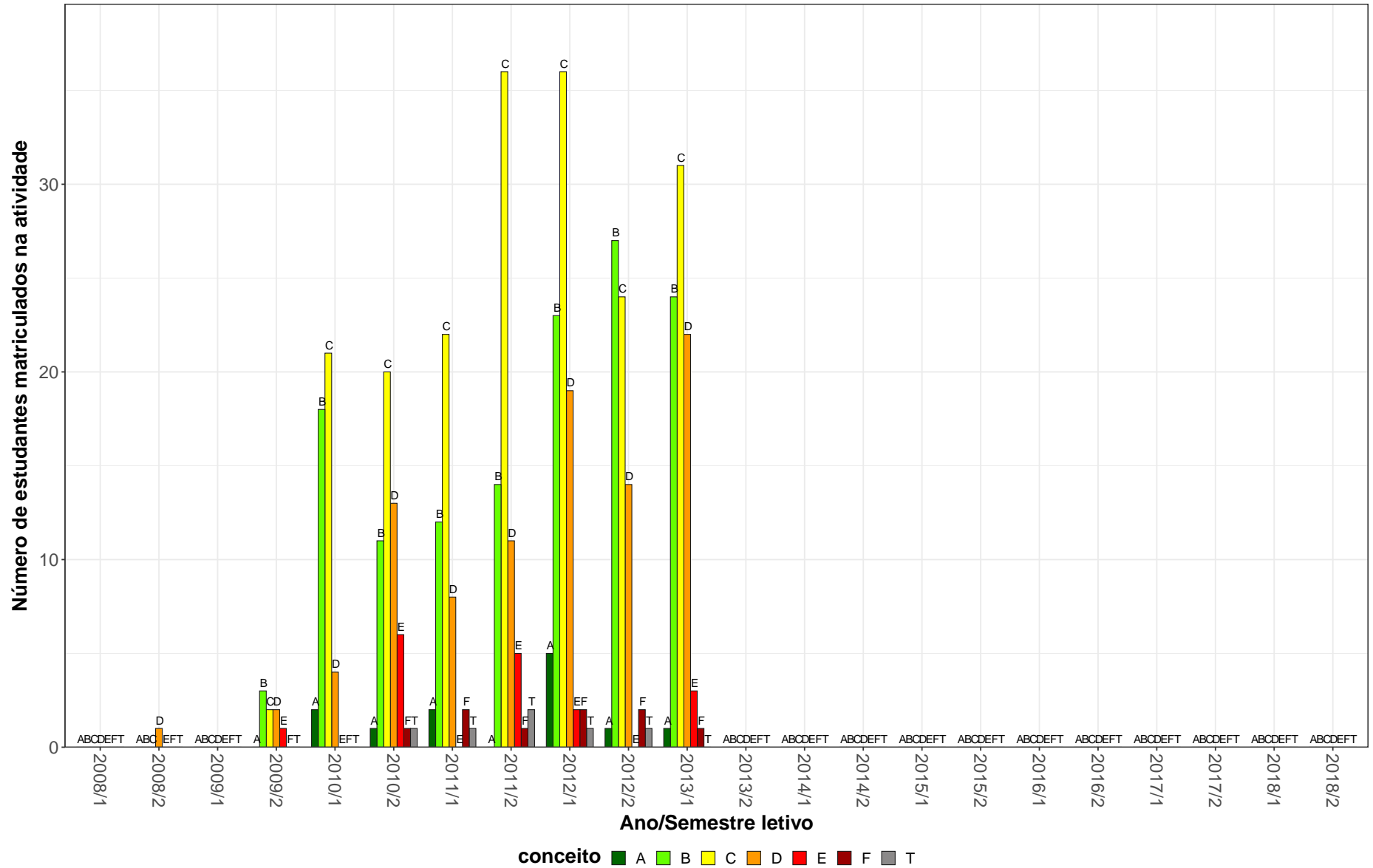


Figura 60: Conceitos obtidos pelos estudantes matriculados no curso de Odontologia, modalidade Bacharelado, no período de 2008/1 a 2018/2 na atividade CPC018-PATOLOGIA E SEMIOLOGIA ODONTOLÓGICAS II.

PAG001-PATOLOGIA GERAL

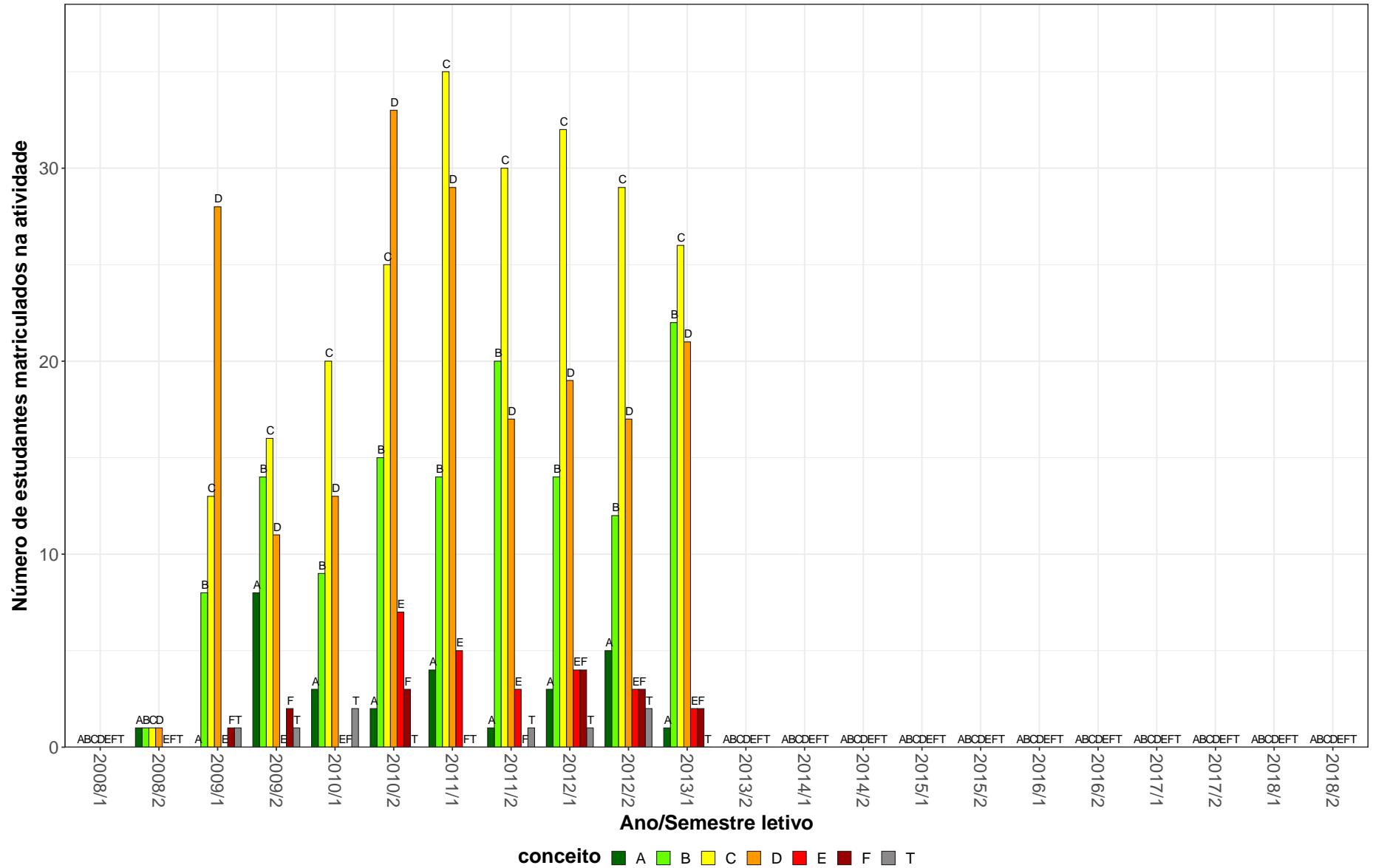


Figura 61: Conceitos obtidos pelos estudantes matriculados no curso de Odontologia, modalidade Bacharelado, no período de 2008/1 a 2018/2 na atividade PAG001-PATOLOGIA GERAL.

PAG016-PATOLOGIA GERAL

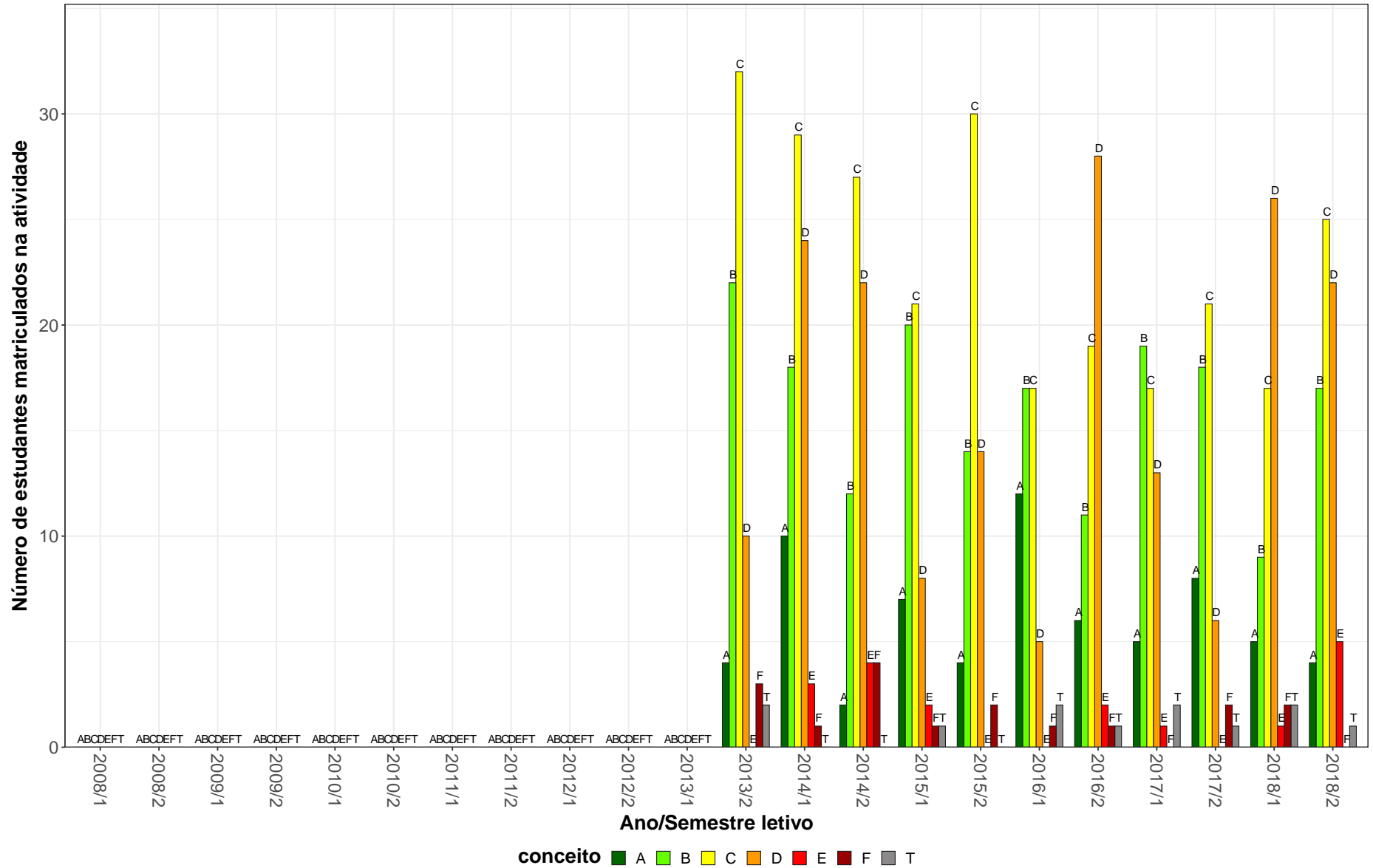


Figura 62: Conceitos obtidos pelos estudantes matriculados no curso de Odontologia, modalidade Bacharelado, no período de 2008/1 a 2018/2 na atividade PAG016-PATOLOGIA GERAL.

CPC028-PATOLOGIA, ESTOMATOLOGIA E RADIOLOGIA I

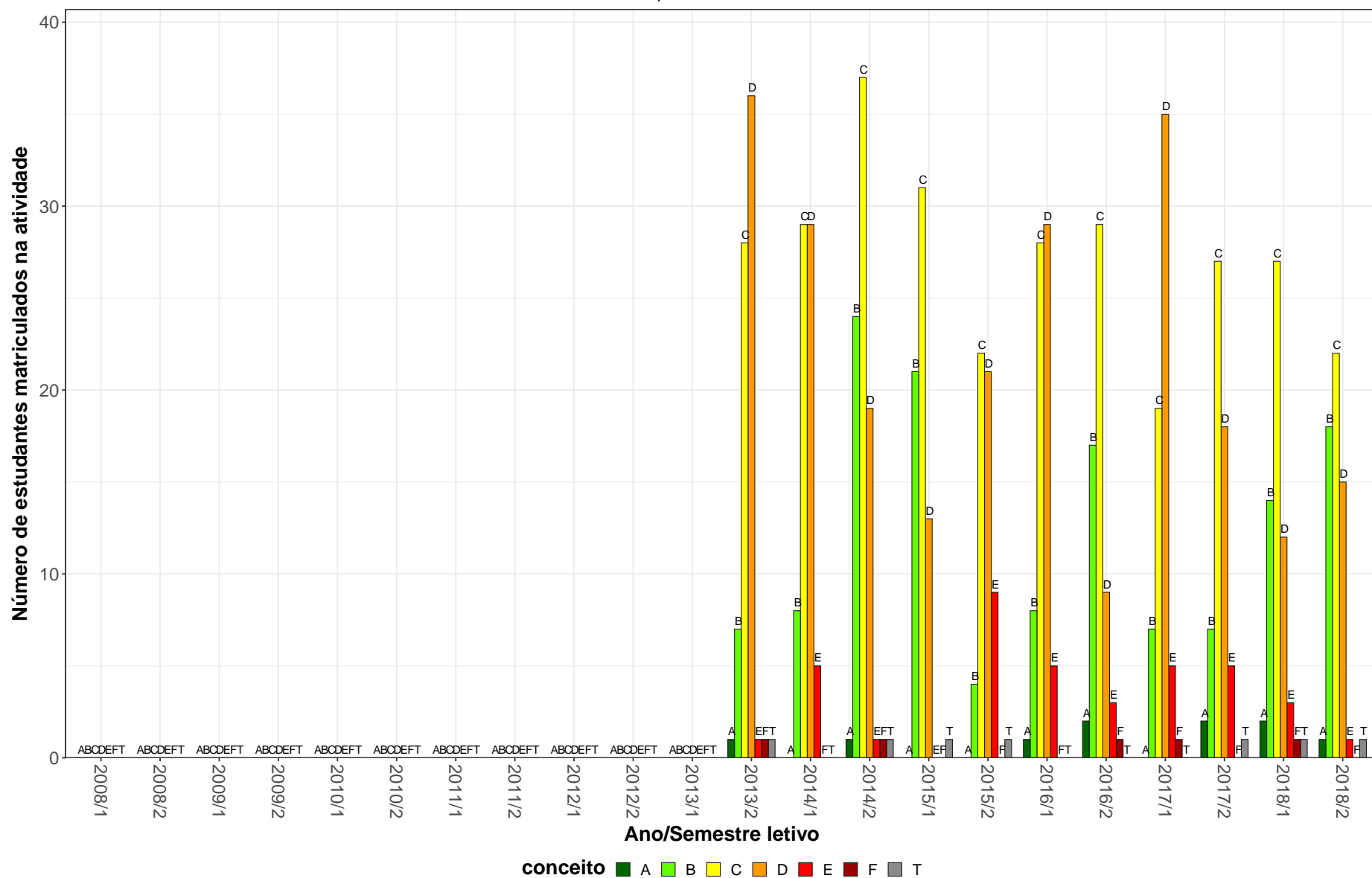


Figura 63: Conceitos obtidos pelos estudantes matriculados no curso de Odontologia, modalidade Bacharelado, no período de 2008/1 a 2018/2 na atividade CPC028-PATOLOGIA, ESTOMATOLOGIA E RADIOLOGIA I.

CPC029-PATOLOGIA, ESTOMATOLOGIA E RADIOLOGIA II

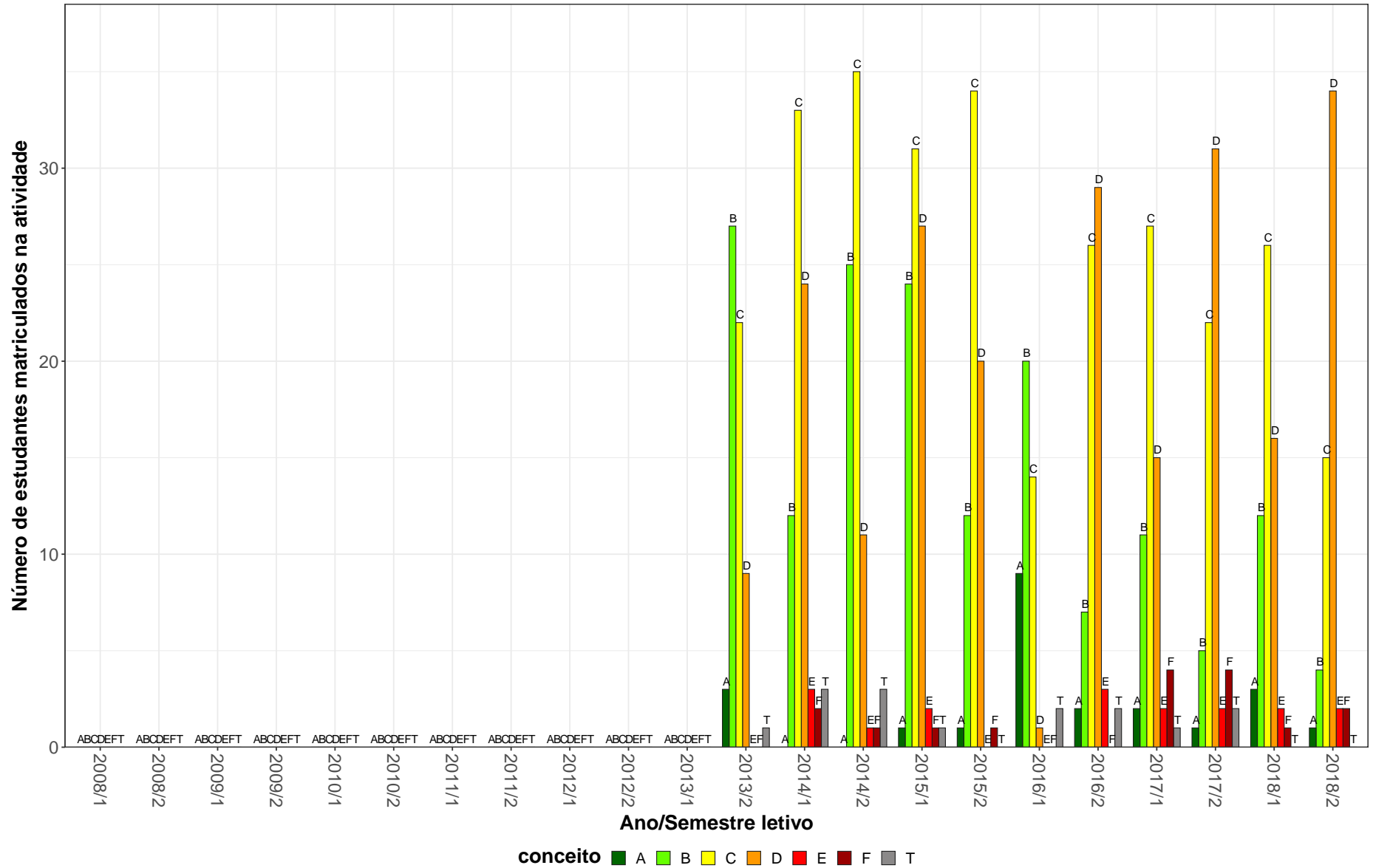


Figura 64: Conceitos obtidos pelos estudantes matriculados no curso de Odontologia, modalidade Bacharelado, no período de 2008/1 a 2018/2 na atividade CPC029-PATOLOGIA, ESTOMATOLOGIA E RADIOLOGIA II.

CPC032-PERIODONTIA II

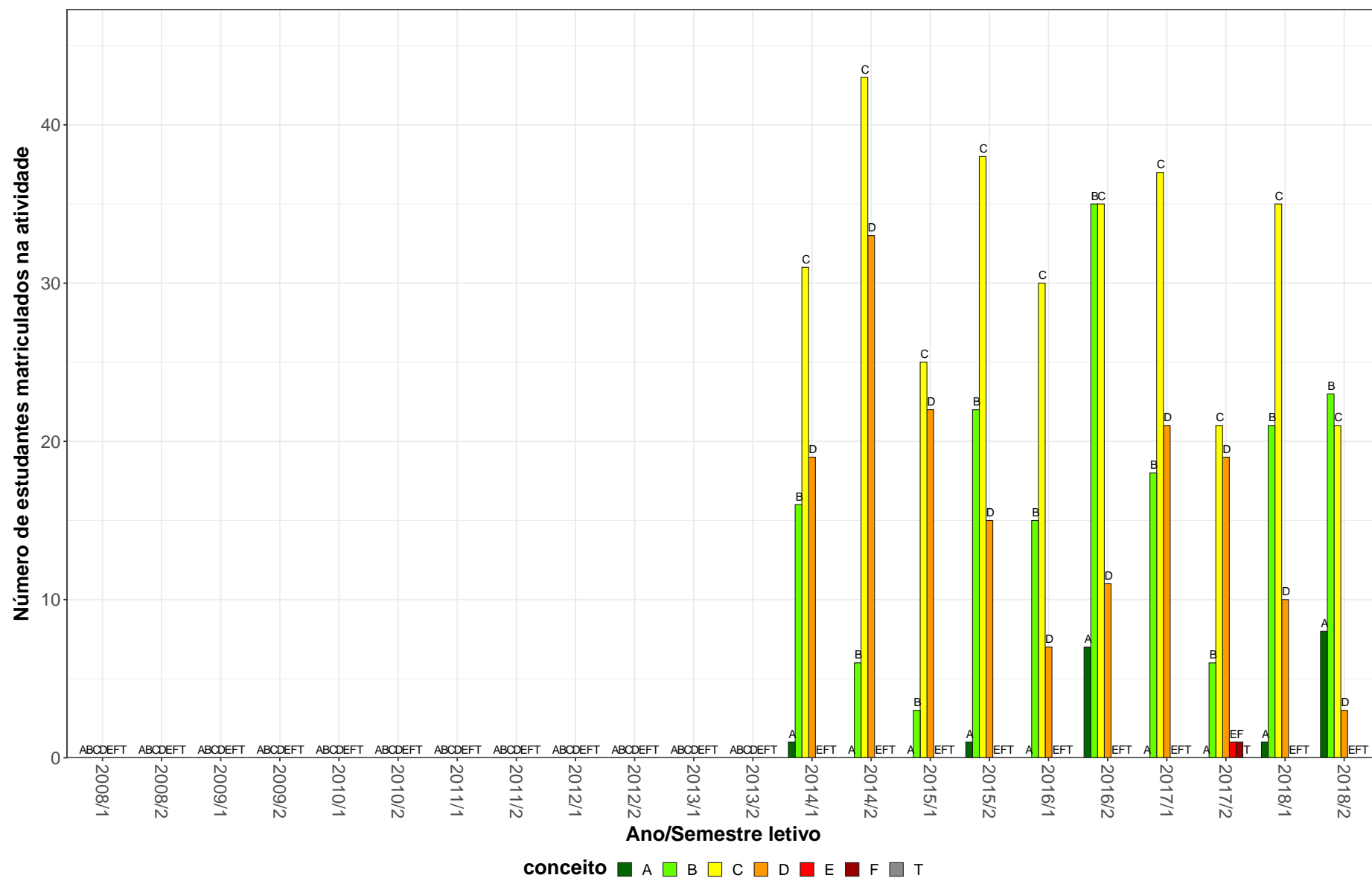


Figura 65: Conceitos obtidos pelos estudantes matriculados no curso de Odontologia, modalidade Bacharelado, no período de 2008/1 a 2018/2 na atividade CPC032-PERIODONTIA II.

ODR024-PRÁTICA LABORATORIAL EM RESTAURACOES METALICAS

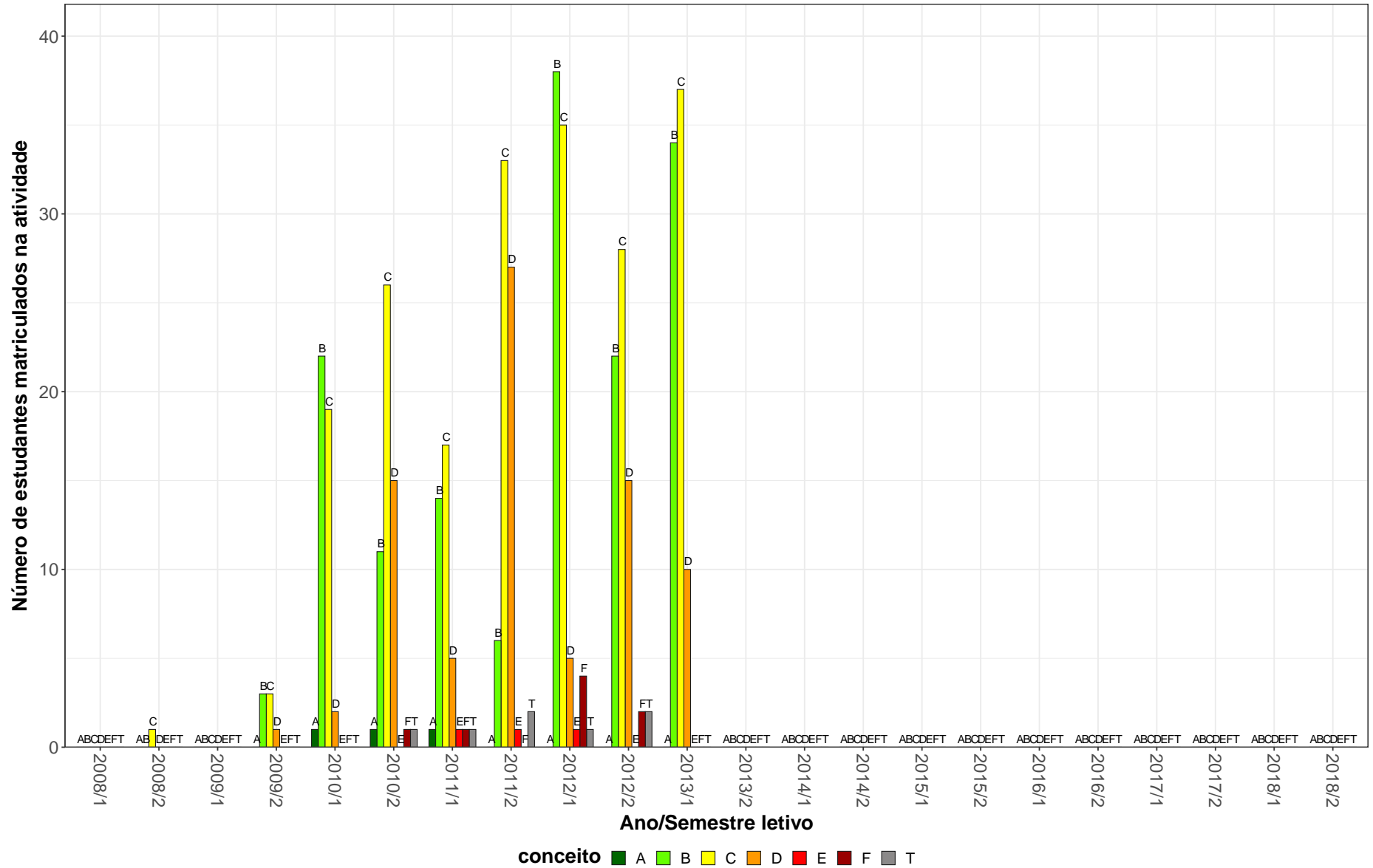


Figura 66: Conceitos obtidos pelos estudantes matriculados no curso de Odontologia, modalidade Bacharelado, no período de 2008/1 a 2018/2 na atividade ODR024-PRÁTICA LABORATORIAL EM RESTAURACOES METALICAS.

ODR045-PRATICAS LABORATORIAIS EM RESTAURACOES METALICAS

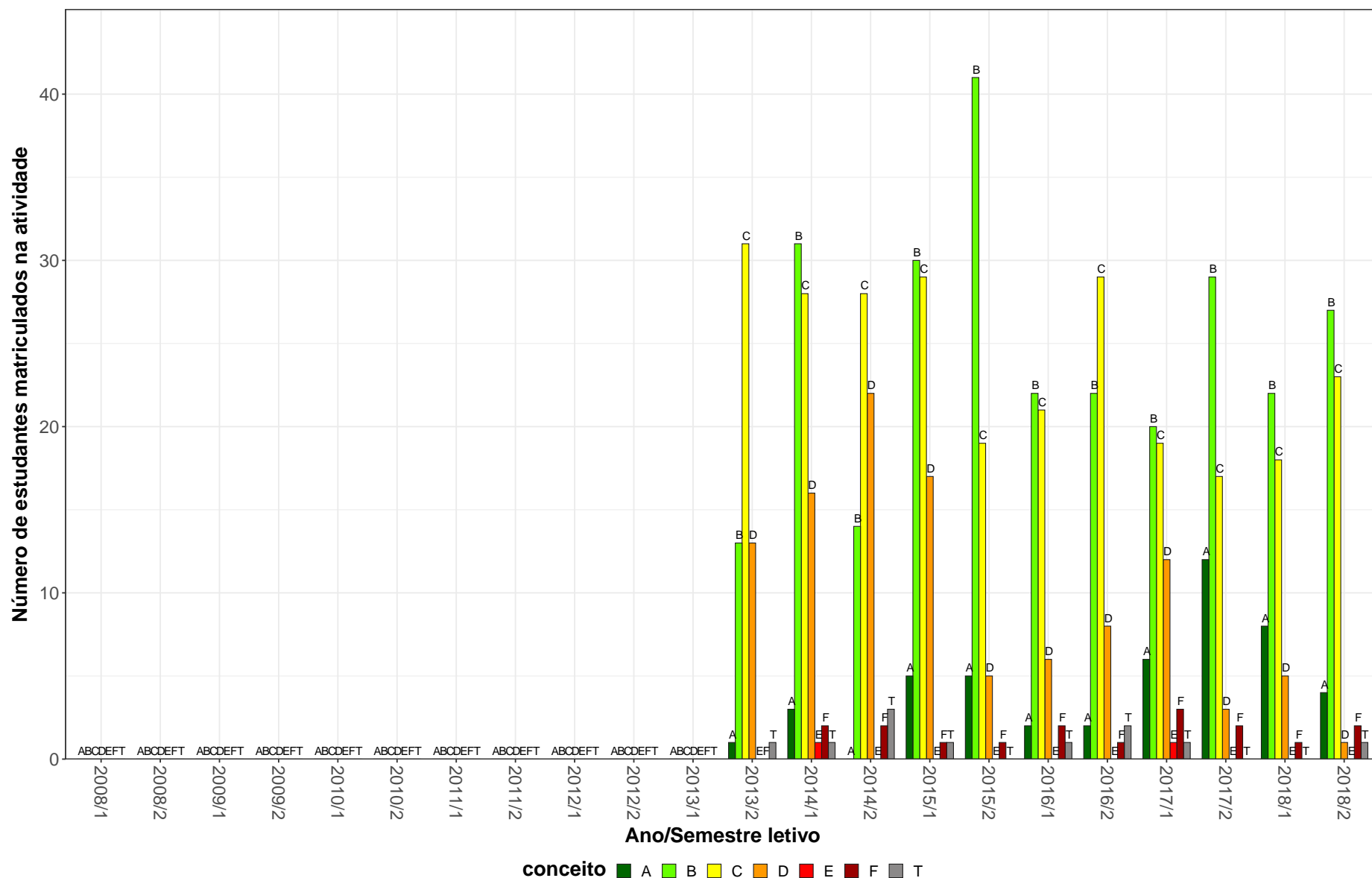


Figura 67: Conceitos obtidos pelos estudantes matriculados no curso de Odontologia, modalidade Bacharelado, no período de 2008/1 a 2018/2 na atividade ODR045-PRATICAS LABORATORIAIS EM RESTAURACOES METALICAS.

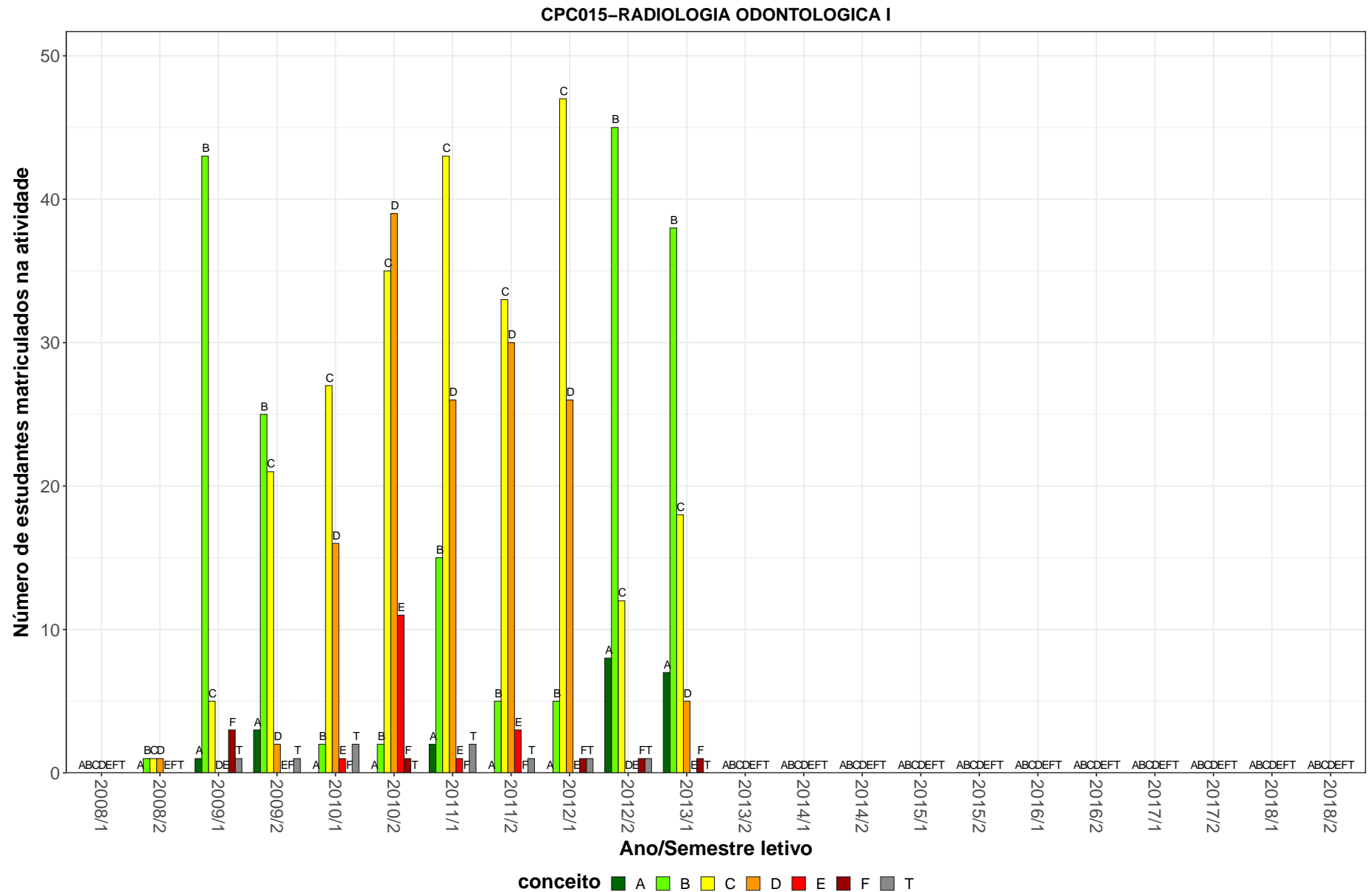


Figura 68: Conceitos obtidos pelos estudantes matriculados no curso de Odontologia, modalidade Bacharelado, no período de 2008/1 a 2018/2 na atividade CPC015-RADIOLOGIA ODONTOLOGICA I.

CPC017-RADIOLOGIA ODONTOLOGICA II

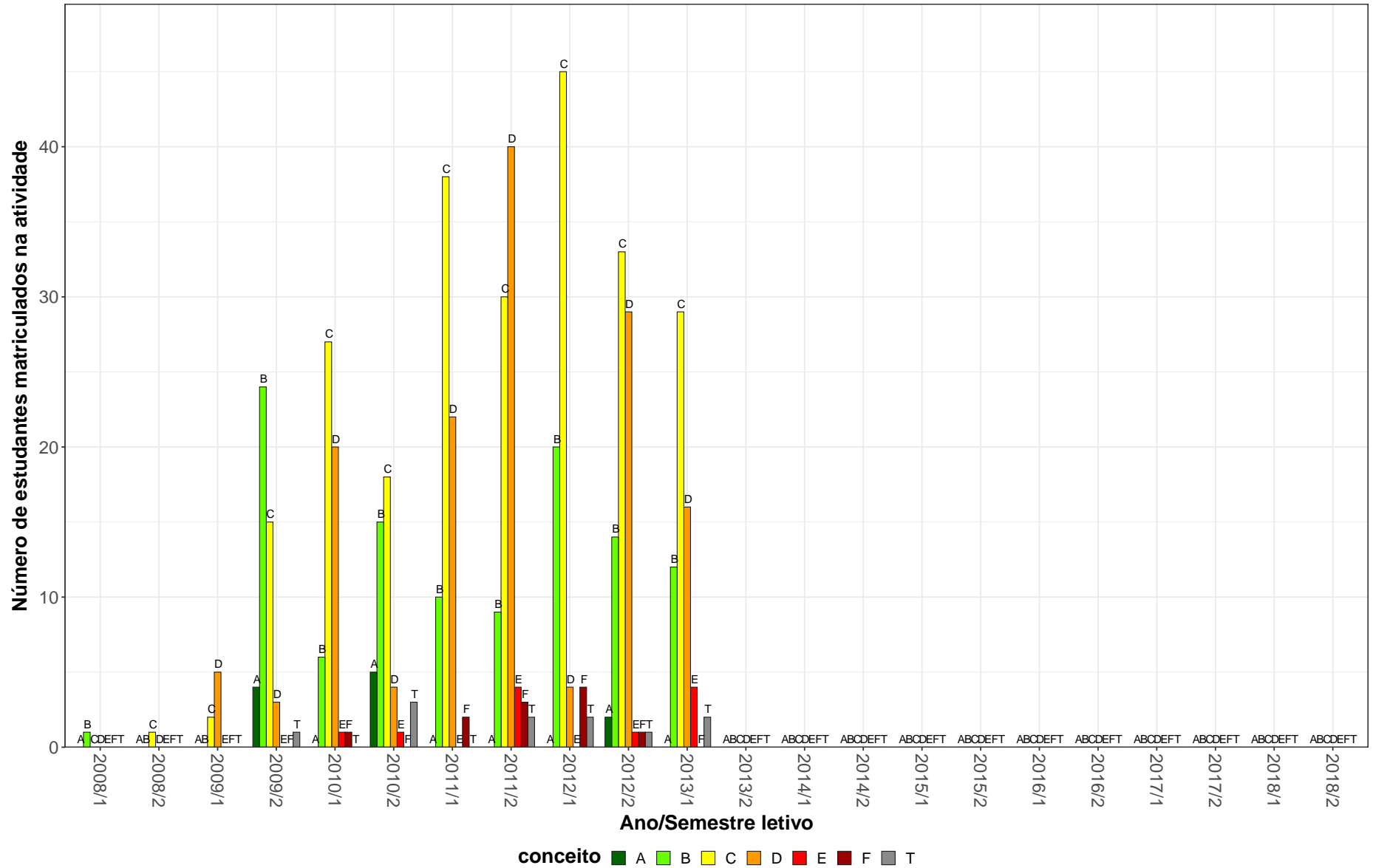


Figura 69: Conceitos obtidos pelos estudantes matriculados no curso de Odontologia, modalidade Bacharelado, no período de 2008/1 a 2018/2 na atividade CPC017-RADIOLOGIA ODONTOLOGICA II.

ODR039–TOPICOS EM ODONTOLOGIA RESTAURADORA/P

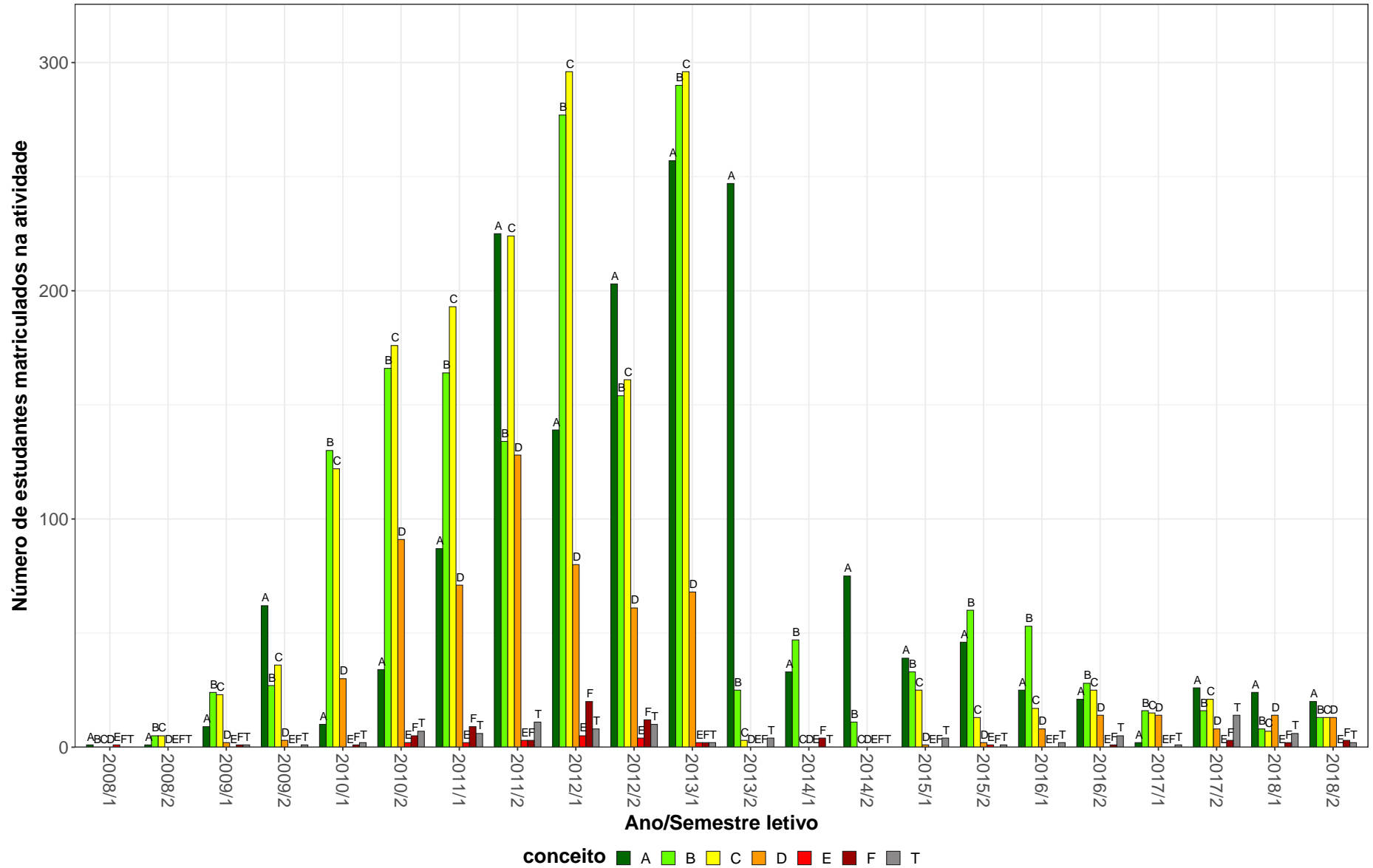


Figura 70: Conceitos obtidos pelos estudantes matriculados no curso de Odontologia, modalidade Bacharelado, no período de 2008/1 a 2018/2 na atividade ODR039-TOPICOS EM ODONTOLOGIA RESTAURADORA/P.

Tabela 2: Situação dos estudantes nas principais atividades do curso de Odontologia, para a modalidade Bacharelado, no período de 2011 a 2018/2

Situação	2011		2012		2013		2014		2015		2016		2017		2018		Total	
	Freq.	%	Freq.	%	Freq.	%	Freq.	%	Freq.	%	Freq.	%	Freq.	%	Freq.	%	Freq.	%
BIG148-INTRODUCAO AO ESTUDO DA GENETICA E EVOLUCAO																		
Aprovados	-	-	-	-	79	95,2%	113	85%	111	81,6%	131	87,3%	140	91,5%	143	89,9%	717	88,1%
Reprovados (I)	-	-	-	-	1	1,2%	12	9%	7	5,1%	6	4%	1	0,7%	4	2,5%	31	3,8%
Reprovados (R)	-	-	-	-	2	2,4%	0	0%	9	6,6%	2	1,3%	0	0%	1	0,6%	14	1,7%
Trancamentos	-	-	-	-	1	1,2%	8	6%	9	6,6%	11	7,3%	12	7,8%	11	6,9%	52	6,4%
Total	-	-	-	-	83	100%	133	100%	136	100%	150	100%	153	100%	159	100%	814	100%
BIG601-GENETICA E EVOLUCAO																		
Aprovados	144	94,7%	139	91,4%	74	91,4%	-	-	-	-	-	-	-	-	-	-	357	92,7%
Reprovados (I)	1	0,7%	1	0,7%	4	4,9%	-	-	-	-	-	-	-	-	-	-	6	1,6%
Reprovados (R)	5	3,3%	7	4,6%	1	1,2%	-	-	-	-	-	-	-	-	-	-	13	3,4%
Trancamentos	2	1,3%	5	3,3%	2	2,5%	-	-	-	-	-	-	-	-	-	-	9	2,3%
Total	152	100%	152	100%	81	100%	-	-	-	-	-	-	-	-	-	-	385	100%
BIQ059-IMUNOLOGIA																		
Aprovados	-	-	-	-	79	100%	113	89,7%	122	93,8%	115	97,5%	116	93,5%	125	89,9%	670	93,6%
Reprovados (I)	-	-	-	-	0	0%	0	0%	0	0%	0	0%	0	0%	0	0%	0	0%
Reprovados (R)	-	-	-	-	0	0%	7	5,6%	6	4,6%	1	0,8%	0	0%	3	2,2%	17	2,4%
Trancamentos	-	-	-	-	0	0%	6	4,8%	2	1,5%	2	1,7%	8	6,5%	11	7,9%	29	4,1%
Total	-	-	-	-	79	100%	126	100%	130	100%	118	100%	124	100%	139	100%	716	100%
BIQ062-BIOQUIMICA																		
Aprovados	-	-	-	-	67	80,7%	101	73,2%	127	79,4%	116	75,3%	129	81,6%	145	85,3%	685	79,4%
Reprovados (I)	-	-	-	-	0	0%	3	2,2%	0	0%	0	0%	0	0%	0	0%	3	0,3%
Reprovados (R)	-	-	-	-	14	16,9%	26	18,8%	23	14,4%	29	18,8%	15	9,5%	14	8,2%	121	14%
Trancamentos	-	-	-	-	2	2,4%	8	5,8%	10	6,2%	9	5,8%	14	8,9%	11	6,5%	54	6,3%
Total	-	-	-	-	83	100%	138	100%	160	100%	154	100%	158	100%	170	100%	863	100%
BIQ601-BIOQUIMICA CELULAR																		
Aprovados	129	86%	131	77,5%	77	87,5%	-	-	-	-	-	-	-	-	-	-	337	82,8%
Reprovados (I)	0	0%	0	0%	3	3,4%	-	-	-	-	-	-	-	-	-	-	3	0,7%
Reprovados (R)	18	12%	29	17,2%	6	6,8%	-	-	-	-	-	-	-	-	-	-	53	13%
Trancamentos	3	2%	9	5,3%	2	2,3%	-	-	-	-	-	-	-	-	-	-	14	3,4%
Total	150	100%	169	100%	88	100%	-	-	-	-	-	-	-	-	-	-	407	100%

* Foram destacadas na cor cinza as células nas quais o percentual de aprovados foi menor do que 50% e o número de estudantes matriculados foi maior ou igual a 30.

Tabela 2: Situação dos estudantes nas principais atividades do curso de Odontologia, para a modalidade Bacharelado, no período de 2011 a 2018/2 (Continuação)

Situação	2011		2012		2013		2014		2015		2016		2017		2018		Total	
	Freq.	%	Freq.	%	Freq.	%	Freq.	%	Freq.	%	Freq.	%	Freq.	%	Freq.	%	Freq.	%
BIQ602-IMUNOLOGIA BASICA																		
Aprovados	145	99,3%	131	97,8%	69	98,6%	2	100%	-	-	-	-	-	-	-	-	347	98,6%
Reprovados (I)	0	0%	0	0%	0	0%	0	0%	-	-	-	-	-	-	-	-	0	0%
Reprovados (R)	0	0%	2	1,5%	0	0%	0	0%	-	-	-	-	-	-	-	-	2	0,6%
Trancamentos	1	0,7%	1	0,7%	1	1,4%	0	0%	-	-	-	-	-	-	-	-	3	0,9%
Total	146	100%	134	100%	70	100%	2	100%	-	-	-	-	-	-	-	-	352	100%
CPC011-CLINICA CIRURGICA ODONTOLOGICA I																		
Aprovados	89	100%	139	98,6%	68	100%	-	-	-	-	-	-	-	-	-	-	296	99,3%
Reprovados (I)	0	0%	0	0%	0	0%	-	-	-	-	-	-	-	-	-	-	0	0%
Reprovados (R)	0	0%	0	0%	0	0%	-	-	-	-	-	-	-	-	-	-	0	0%
Trancamentos	0	0%	2	1,4%	0	0%	-	-	-	-	-	-	-	-	-	-	2	0,7%
Total	89	100%	141	100%	68	100%	-	-	-	-	-	-	-	-	-	-	298	100%
CPC012-CLINICA CIRURGICA ODONTOLOGICA II																		
Aprovados	91	100%	104	99%	76	98,7%	-	-	-	-	-	-	-	-	-	-	271	99,3%
Reprovados (I)	0	0%	0	0%	0	0%	-	-	-	-	-	-	-	-	-	-	0	0%
Reprovados (R)	0	0%	0	0%	0	0%	-	-	-	-	-	-	-	-	-	-	0	0%
Trancamentos	0	0%	1	1%	1	1,3%	-	-	-	-	-	-	-	-	-	-	2	0,7%
Total	91	100%	105	100%	77	100%	-	-	-	-	-	-	-	-	-	-	273	100%
CPC013-PERIODONTIA																		
Aprovados	92	100%	103	99%	77	98,7%	-	-	-	-	-	-	-	-	-	-	272	99,3%
Reprovados (I)	0	0%	0	0%	0	0%	-	-	-	-	-	-	-	-	-	-	0	0%
Reprovados (R)	0	0%	0	0%	0	0%	-	-	-	-	-	-	-	-	-	-	0	0%
Trancamentos	0	0%	1	1%	1	1,3%	-	-	-	-	-	-	-	-	-	-	2	0,7%
Total	92	100%	104	100%	78	100%	-	-	-	-	-	-	-	-	-	-	274	100%
CPC015-RADIOLOGIA ODONTOLOGICA I																		
Aprovados	154	95,7%	143	97,3%	68	98,6%	-	-	-	-	-	-	-	-	-	-	365	96,8%
Reprovados (I)	0	0%	1	0,7%	0	0%	-	-	-	-	-	-	-	-	-	-	1	0,3%
Reprovados (R)	4	2,5%	1	0,7%	1	1,4%	-	-	-	-	-	-	-	-	-	-	6	1,6%
Trancamentos	3	1,9%	2	1,4%	0	0%	-	-	-	-	-	-	-	-	-	-	5	1,3%
Total	161	100%	147	100%	69	100%	-	-	-	-	-	-	-	-	-	-	377	100%

* Foram destacadas na cor cinza as células nas quais o percentual de aprovados foi menor do que 50% e o número de estudantes matriculados foi maior ou igual a 30.

Tabela 2: Situação dos estudantes nas principais atividades do curso de Odontologia, para a modalidade Bacharelado, no período de 2011 a 2018/2 (Continuação)

Situação	2011		2012		2013		2014		2015		2016		2017		2018		Total		
	Freq.	%	Freq.	%	Freq.	%	Freq.	%	Freq.	%	Freq.	%	Freq.	%	Freq.	%	Freq.	%	
CPC016-PATOLOGIA E SEMIOLOGIA ODONTOLOGICAS I																			
Aprovados	157	96,9%	147	96,1%	60	96,8%	-	-	-	-	-	-	-	-	-	-	-	364	96,6%
Reprovados (I)	0	0%	0	0%	0	0%	-	-	-	-	-	-	-	-	-	-	-	0	0%
Reprovados (R)	3	1,9%	3	2%	2	3,2%	-	-	-	-	-	-	-	-	-	-	-	8	2,1%
Trancamentos	2	1,2%	3	2%	0	0%	-	-	-	-	-	-	-	-	-	-	-	5	1,3%
Total	162	100%	153	100%	62	100%	-	-	-	-	-	-	-	-	-	-	-	377	100%
CPC017-RADIOLOGIA ODONTOLOGICA II																			
Aprovados	149	93,1%	147	94,2%	57	90,5%	-	-	-	-	-	-	-	-	-	-	-	353	93,1%
Reprovados (I)	0	0%	0	0%	0	0%	-	-	-	-	-	-	-	-	-	-	-	0	0%
Reprovados (R)	9	5,6%	6	3,8%	4	6,3%	-	-	-	-	-	-	-	-	-	-	-	19	5%
Trancamentos	2	1,2%	3	1,9%	2	3,2%	-	-	-	-	-	-	-	-	-	-	-	7	1,8%
Total	160	100%	156	100%	63	100%	-	-	-	-	-	-	-	-	-	-	-	379	100%
CPC018-PATOLOGIA E SEMIOLOGIA ODONTOLOGICAS II																			
Aprovados	105	90,5%	149	94,9%	78	95,1%	-	-	-	-	-	-	-	-	-	-	-	332	93,5%
Reprovados (I)	0	0%	0	0%	0	0%	-	-	-	-	-	-	-	-	-	-	-	0	0%
Reprovados (R)	8	6,9%	6	3,8%	4	4,9%	-	-	-	-	-	-	-	-	-	-	-	18	5,1%
Trancamentos	3	2,6%	2	1,3%	0	0%	-	-	-	-	-	-	-	-	-	-	-	5	1,4%
Total	116	100%	157	100%	82	100%	-	-	-	-	-	-	-	-	-	-	-	355	100%
CPC019-CLINICA INTEGRADA DE ATENCAO PRIMARIA II																			
Aprovados	105	96,3%	145	96,7%	80	98,8%	-	-	-	-	-	-	-	-	-	-	-	330	97,1%
Reprovados (I)	1	0,9%	2	1,3%	1	1,2%	-	-	-	-	-	-	-	-	-	-	-	4	1,2%
Reprovados (R)	0	0%	2	1,3%	0	0%	-	-	-	-	-	-	-	-	-	-	-	2	0,6%
Trancamentos	3	2,8%	1	0,7%	0	0%	-	-	-	-	-	-	-	-	-	-	-	4	1,2%
Total	109	100%	150	100%	81	100%	-	-	-	-	-	-	-	-	-	-	-	340	100%
CPC021-TOPICOS EM IMPLANTES																			
Aprovados	10	100%	35	100%	87	97,8%	-	-	-	-	-	-	-	-	-	-	-	132	98,5%
Reprovados (I)	0	0%	0	0%	0	0%	-	-	-	-	-	-	-	-	-	-	-	0	0%
Reprovados (R)	0	0%	0	0%	0	0%	-	-	-	-	-	-	-	-	-	-	-	0	0%
Trancamentos	0	0%	0	0%	2	2,2%	-	-	-	-	-	-	-	-	-	-	-	2	1,5%
Total	10	100%	35	100%	89	100%	-	-	-	-	-	-	-	-	-	-	-	134	100%

* Foram destacadas na cor cinza as células nas quais o percentual de aprovados foi menor do que 50% e o número de estudantes matriculados foi maior ou igual a 30.

Tabela 2: Situação dos estudantes nas principais atividades do curso de Odontologia, para a modalidade Bacharelado, no período de 2011 a 2018/2 (Continuação)

Situação	2011		2012		2013		2014		2015		2016		2017		2018		Total	
	Freq.	%	Freq.	%	Freq.	%	Freq.	%	Freq.	%	Freq.	%	Freq.	%	Freq.	%	Freq.	%
CPC022-PROTESE BUCO-MAXILO-FACIAL																		
Aprovados	25	92,6%	33	100%	11	91,7%	15	100%	15	88,2%	20	100%	17	94,4%	14	73,7%	150	93,2%
Reprovados (I)	2	7,4%	0	0%	1	8,3%	0	0%	1	5,9%	0	0%	1	5,6%	2	10,5%	7	4,3%
Reprovados (R)	0	0%	0	0%	0	0%	0	0%	0	0%	0	0%	0	0%	0	0%	0	0%
Trancamentos	0	0%	0	0%	0	0%	0	0%	1	5,9%	0	0%	0	0%	3	15,8%	4	2,5%
Total	27	100%	33	100%	12	100%	15	100%	17	100%	20	100%	18	100%	19	100%	161	100%
CPC023-TOP, EM CLINICA, CIRURGIA E PATOLOGIA/P																		
Aprovados	189	100%	6	60%	148	99,3%	-	-	-	-	-	-	-	-	-	-	343	98,6%
Reprovados (I)	0	0%	3	30%	0	0%	-	-	-	-	-	-	-	-	-	-	3	0,9%
Reprovados (R)	0	0%	0	0%	0	0%	-	-	-	-	-	-	-	-	-	-	0	0%
Trancamentos	0	0%	1	10%	1	0,7%	-	-	-	-	-	-	-	-	-	-	2	0,6%
Total	189	100%	10	100%	149	100%	-	-	-	-	-	-	-	-	-	-	348	100%
CPC026-DIAGNOSTICO PLANEJAMENTO NA ATENCAO INDIVIDUAL A SAUDE BUCAL																		
Aprovados	-	-	-	-	154	95,7%	122	90,4%	120	90,9%	120	97,6%	113	94,2%	129	92,1%	758	93,5%
Reprovados (I)	-	-	-	-	0	0%	0	0%	4	3%	0	0%	0	0%	1	0,7%	5	0,6%
Reprovados (R)	-	-	-	-	4	2,5%	5	3,7%	6	4,5%	0	0%	0	0%	0	0%	15	1,8%
Trancamentos	-	-	-	-	3	1,9%	8	5,9%	2	1,5%	3	2,4%	7	5,8%	10	7,1%	33	4,1%
Total	-	-	-	-	161	100%	135	100%	132	100%	123	100%	120	100%	140	100%	811	100%
CPC027-CIRURGIA AMBULATORIAL I																		
Aprovados	-	-	-	-	160	97,6%	212	97,2%	106	84,8%	131	97,8%	118	98,3%	106	97,2%	833	95,7%
Reprovados (I)	-	-	-	-	0	0%	0	0%	0	0%	0	0%	1	0,8%	0	0%	1	0,1%
Reprovados (R)	-	-	-	-	3	1,8%	1	0,5%	16	12,8%	2	1,5%	0	0%	1	0,9%	23	2,6%
Trancamentos	-	-	-	-	1	0,6%	5	2,3%	3	2,4%	1	0,7%	1	0,8%	2	1,8%	13	1,5%
Total	-	-	-	-	164	100%	218	100%	125	100%	134	100%	120	100%	109	100%	870	100%
CPC028-PATOLOGIA, ESTOMATOLOGIA E RADIOLOGIA I																		
Aprovados	-	-	-	-	72	97,3%	147	94,8%	112	91,1%	123	93,2%	115	90,6%	111	94,1%	680	93,3%
Reprovados (I)	-	-	-	-	0	0%	0	0%	0	0%	0	0%	0	0%	0	0%	0	0%
Reprovados (R)	-	-	-	-	2	2,7%	7	4,5%	9	7,3%	9	6,8%	11	8,7%	5	4,2%	43	5,9%
Trancamentos	-	-	-	-	0	0%	1	0,6%	2	1,6%	0	0%	1	0,8%	2	1,7%	6	0,8%
Total	-	-	-	-	74	100%	155	100%	123	100%	132	100%	127	100%	118	100%	729	100%

* Foram destacadas na cor cinza as células nas quais o percentual de aprovados foi menor do que 50% e o número de estudantes matriculados foi maior ou igual a 30.

Tabela 2: Situação dos estudantes nas principais atividades do curso de Odontologia, para a modalidade Bacharelado, no período de 2011 a 2018/2 (Continuação)

Situação	2011		2012		2013		2014		2015		2016		2017		2018		Total	
	Freq.	%	Freq.	%	Freq.	%	Freq.	%	Freq.	%	Freq.	%	Freq.	%	Freq.	%	Freq.	%
CPC029-PATOLOGIA, ESTOMATOLOGIA E RADIOLOGIA II																		
Aprovados	-	-	-	-	61	98,4%	140	91,5%	150	96,8%	108	93,9%	111	86%	111	94,1%	681	93%
Reprovados (I)	-	-	-	-	0	0%	0	0%	0	0%	0	0%	7	5,4%	3	2,5%	10	1,4%
Reprovados (R)	-	-	-	-	0	0%	7	4,6%	4	2,6%	3	2,6%	8	6,2%	4	3,4%	26	3,6%
Trancamentos	-	-	-	-	1	1,6%	6	3,9%	1	0,6%	4	3,5%	3	2,3%	0	0%	15	2%
Total	-	-	-	-	62	100%	153	100%	155	100%	115	100%	129	100%	118	100%	732	100%
CPC030-PERIODONTIA I																		
Aprovados	-	-	-	-	146	99,3%	129	99,2%	147	98,7%	118	97,5%	120	100%	111	100%	771	99,1%
Reprovados (I)	-	-	-	-	0	0%	0	0%	1	0,7%	1	0,8%	0	0%	0	0%	2	0,3%
Reprovados (R)	-	-	-	-	0	0%	0	0%	1	0,7%	0	0%	0	0%	0	0%	1	0,1%
Trancamentos	-	-	-	-	1	0,7%	1	0,8%	0	0%	2	1,7%	0	0%	0	0%	4	0,5%
Total	-	-	-	-	147	100%	130	100%	149	100%	121	100%	120	100%	111	100%	778	100%
CPC031-CIRURGIA AMBULATORIAL II																		
Aprovados	-	-	-	-	83	100%	199	99%	147	99,3%	116	95,9%	128	97%	109	99,1%	782	98,4%
Reprovados (I)	-	-	-	-	0	0%	0	0%	1	0,7%	1	0,8%	0	0%	0	0%	2	0,3%
Reprovados (R)	-	-	-	-	0	0%	1	0,5%	0	0%	2	1,7%	3	2,3%	1	0,9%	7	0,9%
Trancamentos	-	-	-	-	0	0%	1	0,5%	0	0%	2	1,7%	1	0,8%	0	0%	4	0,5%
Total	-	-	-	-	83	100%	201	100%	148	100%	121	100%	132	100%	110	100%	795	100%
CPC032-PERIODONTIA II																		
Aprovados	-	-	-	-	-	-	149	100%	126	100%	140	100%	122	98,4%	122	100%	659	99,7%
Reprovados (I)	-	-	-	-	-	-	0	0%	0	0%	0	0%	1	0,8%	0	0%	1	0,2%
Reprovados (R)	-	-	-	-	-	-	0	0%	0	0%	0	0%	1	0,8%	0	0%	1	0,2%
Trancamentos	-	-	-	-	-	-	0	0%	0	0%	0	0%	0	0%	0	0%	0	0%
Total	-	-	-	-	-	-	149	100%	126	100%	140	100%	124	100%	122	100%	661	100%
CPC033-PATOLOGIA, ESTOMATOLOGIA E RADIOLOGIA																		
Aprovados	-	-	-	-	-	-	8	88,9%	8	100%	-	-	49	84,5%	62	86,1%	127	86,4%
Reprovados (I)	-	-	-	-	-	-	1	11,1%	0	0%	-	-	4	6,9%	2	2,8%	7	4,8%
Reprovados (R)	-	-	-	-	-	-	0	0%	0	0%	-	-	0	0%	0	0%	0	0%
Trancamentos	-	-	-	-	-	-	0	0%	0	0%	-	-	5	8,6%	8	11,1%	13	8,8%
Total	-	-	-	-	-	-	9	100%	8	100%	-	-	58	100%	72	100%	147	100%

* Foram destacadas na cor cinza as células nas quais o percentual de aprovados foi menor do que 50% e o número de estudantes matriculados foi maior ou igual a 30.

Tabela 2: Situação dos estudantes nas principais atividades do curso de Odontologia, para a modalidade Bacharelado, no período de 2011 a 2018/2 (Continuação)

Situação	2011		2012		2013		2014		2015		2016		2017		2018		Total	
	Freq.	%	Freq.	%	Freq.	%	Freq.	%	Freq.	%	Freq.	%	Freq.	%	Freq.	%	Freq.	%
CPC034-IMPLANTES DENTARIOS																		
Aprovados	-	-	-	-	-	-	31	100%	121	99,2%	108	98,2%	60	93,8%	48	81,4%	368	95,3%
Reprovados (I)	-	-	-	-	-	-	0	0%	0	0%	0	0%	0	0%	0	0%	0	0%
Reprovados (R)	-	-	-	-	-	-	0	0%	0	0%	0	0%	0	0%	0	0%	0	0%
Trancamentos	-	-	-	-	-	-	0	0%	1	0,8%	2	1,8%	4	6,2%	11	18,6%	18	4,7%
Total	-	-	-	-	-	-	31	100%	122	100%	110	100%	64	100%	59	100%	386	100%
CPC035-ODONTOLOGIA HOSPITALAR																		
Aprovados	-	-	-	-	2	22,2%	93	93%	33	84,6%	75	96,2%	57	93,4%	56	91,8%	316	90,8%
Reprovados (I)	-	-	-	-	5	55,6%	1	1%	0	0%	0	0%	1	1,6%	2	3,3%	9	2,6%
Reprovados (R)	-	-	-	-	0	0%	0	0%	2	5,1%	0	0%	0	0%	1	1,6%	3	0,9%
Trancamentos	-	-	-	-	2	22,2%	6	6%	4	10,3%	3	3,8%	3	4,9%	2	3,3%	20	5,7%
Total	-	-	-	-	9	100%	100	100%	39	100%	78	100%	61	100%	61	100%	348	100%
CPC038-TOPICOS EM CLINICA, PATOLOGIA E CIRURGIA ODONTOLOGICA I																		
Aprovados	-	-	-	-	-	-	-	-	-	-	16	80%	33	82,5%	57	90,5%	106	86,2%
Reprovados (I)	-	-	-	-	-	-	-	-	-	-	3	15%	1	2,5%	1	1,6%	5	4,1%
Reprovados (R)	-	-	-	-	-	-	-	-	-	-	0	0%	0	0%	1	1,6%	1	0,8%
Trancamentos	-	-	-	-	-	-	-	-	-	-	1	5%	6	15%	4	6,3%	11	8,9%
Total	-	-	-	-	-	-	-	-	-	-	20	100%	40	100%	63	100%	123	100%
CPC039-TOPICOS EM CLINICA, PATOLOGIA E CIRURGIA ODONTOLOGICA II																		
Aprovados	-	-	-	-	57	100%	-	-	-	-	-	-	-	-	-	-	57	100%
Reprovados (I)	-	-	-	-	0	0%	-	-	-	-	-	-	-	-	-	-	0	0%
Reprovados (R)	-	-	-	-	0	0%	-	-	-	-	-	-	-	-	-	-	0	0%
Trancamentos	-	-	-	-	0	0%	-	-	-	-	-	-	-	-	-	-	0	0%
Total	-	-	-	-	57	100%	-	-	-	-	-	-	-	-	-	-	57	100%
CPC040-TOPICOS EM CLINICA, PATOLOGIA E CIRURGIA ODONTOLOGICA III																		
Aprovados	-	-	-	-	66	100%	146	96,1%	150	98,7%	111	96,5%	61	98,4%	-	-	534	97,6%
Reprovados (I)	-	-	-	-	0	0%	0	0%	1	0,7%	0	0%	0	0%	-	-	1	0,2%
Reprovados (R)	-	-	-	-	0	0%	1	0,7%	0	0%	0	0%	0	0%	-	-	1	0,2%
Trancamentos	-	-	-	-	0	0%	5	3,3%	1	0,7%	4	3,5%	1	1,6%	-	-	11	2%
Total	-	-	-	-	66	100%	152	100%	152	100%	115	100%	62	100%	-	-	547	100%

* Foram destacadas na cor cinza as células nas quais o percentual de aprovados foi menor do que 50% e o número de estudantes matriculados foi maior ou igual a 30.

Tabela 2: Situação dos estudantes nas principais atividades do curso de Odontologia, para a modalidade Bacharelado, no período de 2011 a 2018/2 (Continuação)

Situação	2011		2012		2013		2014		2015		2016		2017		2018		Total	
	Freq.	%	Freq.	%	Freq.	%	Freq.	%	Freq.	%	Freq.	%	Freq.	%	Freq.	%	Freq.	%
CPC044-INTRODUCAO A PRATICA CLINICA																		
Aprovados	-	-	-	-	65	97%	152	100%	111	98,2%	122	98,4%	109	95,6%	127	96,9%	686	97,9%
Reprovados (I)	-	-	-	-	0	0%	0	0%	0	0%	0	0%	0	0%	0	0%	0	0%
Reprovados (R)	-	-	-	-	1	1,5%	0	0%	0	0%	0	0%	1	0,9%	0	0%	2	0,3%
Trancamentos	-	-	-	-	1	1,5%	0	0%	2	1,8%	2	1,6%	4	3,5%	4	3,1%	13	1,9%
Total	-	-	-	-	67	100%	152	100%	113	100%	124	100%	114	100%	131	100%	701	100%
CPC045-ATENCAO INTEGRAL AO ADULTO I																		
Aprovados	-	-	-	-	-	-	124	99,2%	140	98,6%	119	99,2%	125	100%	113	100%	621	99,4%
Reprovados (I)	-	-	-	-	-	-	0	0%	2	1,4%	0	0%	0	0%	0	0%	2	0,3%
Reprovados (R)	-	-	-	-	-	-	0	0%	0	0%	0	0%	0	0%	0	0%	0	0%
Trancamentos	-	-	-	-	-	-	1	0,8%	0	0%	1	0,8%	0	0%	0	0%	2	0,3%
Total	-	-	-	-	-	-	125	100%	142	100%	120	100%	125	100%	113	100%	625	100%
CPC046-URGENCIAS ODONTOLOGICAS																		
Aprovados	-	-	-	-	-	-	-	-	144	100%	119	99,2%	154	98,7%	118	98,3%	535	99,1%
Reprovados (I)	-	-	-	-	-	-	-	-	0	0%	0	0%	1	0,6%	0	0%	1	0,2%
Reprovados (R)	-	-	-	-	-	-	-	-	0	0%	0	0%	0	0%	0	0%	0	0%
Trancamentos	-	-	-	-	-	-	-	-	0	0%	1	0,8%	1	0,6%	2	1,7%	4	0,7%
Total	-	-	-	-	-	-	-	-	144	100%	120	100%	156	100%	120	100%	540	100%
FAO003-PROGRAMA DE INICIACAO A PESQUISA I																		
Aprovados	1	100%	-	-	10	100%	15	100%	24	100%	8	100%	5	100%	2	100%	65	100%
Reprovados (I)	0	0%	-	-	0	0%	0	0%	0	0%	0	0%	0	0%	0	0%	0	0%
Reprovados (R)	0	0%	-	-	0	0%	0	0%	0	0%	0	0%	0	0%	0	0%	0	0%
Trancamentos	0	0%	-	-	0	0%	0	0%	0	0%	0	0%	0	0%	0	0%	0	0%
Total	1	100%	-	-	10	100%	15	100%	24	100%	8	100%	5	100%	2	100%	65	100%
FAO005-PROGRAMA DE INICIACAO A PESQUISA III																		
Aprovados	1	100%	-	-	9	100%	20	100%	22	100%	12	100%	5	100%	1	100%	70	100%
Reprovados (I)	0	0%	-	-	0	0%	0	0%	0	0%	0	0%	0	0%	0	0%	0	0%
Reprovados (R)	0	0%	-	-	0	0%	0	0%	0	0%	0	0%	0	0%	0	0%	0	0%
Trancamentos	0	0%	-	-	0	0%	0	0%	0	0%	0	0%	0	0%	0	0%	0	0%
Total	1	100%	-	-	9	100%	20	100%	22	100%	12	100%	5	100%	1	100%	70	100%

* Foram destacadas na cor cinza as células nas quais o percentual de aprovados foi menor do que 50% e o número de estudantes matriculados foi maior ou igual a 30.

Tabela 2: Situação dos estudantes nas principais atividades do curso de Odontologia, para a modalidade Bacharelado, no período de 2011 a 2018/2 (Continuação)

Situação	2011		2012		2013		2014		2015		2016		2017		2018		Total	
	Freq.	%	Freq.	%	Freq.	%	Freq.	%	Freq.	%	Freq.	%	Freq.	%	Freq.	%	Freq.	%
FAO006-PROGRAMA DE INICIACAO A PESQUISA IV																		
Aprovados	4	100%	6	100%	25	100%	36	100%	42	100%	22	100%	48	100%	7	100%	190	100%
Reprovados (I)	0	0%	0	0%	0	0%	0	0%	0	0%	0	0%	0	0%	0	0%	0	0%
Reprovados (R)	0	0%	0	0%	0	0%	0	0%	0	0%	0	0%	0	0%	0	0%	0	0%
Trancamentos	0	0%	0	0%	0	0%	0	0%	0	0%	0	0%	0	0%	0	0%	0	0%
Total	4	100%	6	100%	25	100%	36	100%	42	100%	22	100%	48	100%	7	100%	190	100%
FAO007-PROGRAMA DE INICIACAO A DOCENCIA I																		
Aprovados	2	100%	3	100%	14	100%	48	100%	89	100%	70	100%	20	100%	1	100%	247	100%
Reprovados (I)	0	0%	0	0%	0	0%	0	0%	0	0%	0	0%	0	0%	0	0%	0	0%
Reprovados (R)	0	0%	0	0%	0	0%	0	0%	0	0%	0	0%	0	0%	0	0%	0	0%
Trancamentos	0	0%	0	0%	0	0%	0	0%	0	0%	0	0%	0	0%	0	0%	0	0%
Total	2	100%	3	100%	14	100%	48	100%	89	100%	70	100%	20	100%	1	100%	247	100%
FAO008-PROGRAMA DE INICIACAO A DOCENCIA II																		
Aprovados	1	100%	-	-	6	100%	18	100%	28	100%	24	100%	20	100%	5	100%	102	100%
Reprovados (I)	0	0%	-	-	0	0%	0	0%	0	0%	0	0%	0	0%	0	0%	0	0%
Reprovados (R)	0	0%	-	-	0	0%	0	0%	0	0%	0	0%	0	0%	0	0%	0	0%
Trancamentos	0	0%	-	-	0	0%	0	0%	0	0%	0	0%	0	0%	0	0%	0	0%
Total	1	100%	-	-	6	100%	18	100%	28	100%	24	100%	20	100%	5	100%	102	100%
FAO009-PROGRAMA DE INICIACAO A DOCENCIA III																		
Aprovados	1	100%	5	100%	8	100%	52	100%	88	100%	70	100%	27	100%	2	100%	253	100%
Reprovados (I)	0	0%	0	0%	0	0%	0	0%	0	0%	0	0%	0	0%	0	0%	0	0%
Reprovados (R)	0	0%	0	0%	0	0%	0	0%	0	0%	0	0%	0	0%	0	0%	0	0%
Trancamentos	0	0%	0	0%	0	0%	0	0%	0	0%	0	0%	0	0%	0	0%	0	0%
Total	1	100%	5	100%	8	100%	52	100%	88	100%	70	100%	27	100%	2	100%	253	100%
FAO010-PROGRAMA DE INICIACAO A DOCENCIA IV																		
Aprovados	3	100%	7	100%	31	100%	82	98,8%	103	100%	82	100%	68	100%	21	100%	397	99,7%
Reprovados (I)	0	0%	0	0%	0	0%	0	0%	0	0%	0	0%	0	0%	0	0%	0	0%
Reprovados (R)	0	0%	0	0%	0	0%	1	1,2%	0	0%	0	0%	0	0%	0	0%	1	0,3%
Trancamentos	0	0%	0	0%	0	0%	0	0%	0	0%	0	0%	0	0%	0	0%	0	0%
Total	3	100%	7	100%	31	100%	83	100%	103	100%	82	100%	68	100%	21	100%	398	100%

* Foram destacadas na cor cinza as células nas quais o percentual de aprovados foi menor do que 50% e o número de estudantes matriculados foi maior ou igual a 30.

Tabela 2: Situação dos estudantes nas principais atividades do curso de Odontologia, para a modalidade Bacharelado, no período de 2011 a 2018/2 (Continuação)

Situação	2011		2012		2013		2014		2015		2016		2017		2018		Total	
	Freq.	%	Freq.	%	Freq.	%	Freq.	%	Freq.	%	Freq.	%	Freq.	%	Freq.	%	Freq.	%
FAO011-PROGRAMA DE EXTENSAO I																		
Aprovados	5	100%	21	100%	100	100%	166	100%	242	100%	305	100%	189	100%	98	100%	1126	100%
Reprovados (I)	0	0%	0	0%	0	0%	0	0%	0	0%	0	0%	0	0%	0	0%	0	0%
Reprovados (R)	0	0%	0	0%	0	0%	0	0%	0	0%	0	0%	0	0%	0	0%	0	0%
Trancamentos	0	0%	0	0%	0	0%	0	0%	0	0%	0	0%	0	0%	0	0%	0	0%
Total	5	100%	21	100%	100	100%	166	100%	242	100%	305	100%	189	100%	98	100%	1126	100%
FAO012-PROGRAMA DE EXTENSAO II																		
Aprovados	16	100%	16	100%	61	100%	155	100%	200	100%	234	100%	256	100%	202	100%	1140	100%
Reprovados (I)	0	0%	0	0%	0	0%	0	0%	0	0%	0	0%	0	0%	0	0%	0	0%
Reprovados (R)	0	0%	0	0%	0	0%	0	0%	0	0%	0	0%	0	0%	0	0%	0	0%
Trancamentos	0	0%	0	0%	0	0%	0	0%	0	0%	0	0%	0	0%	0	0%	0	0%
Total	16	100%	16	100%	61	100%	155	100%	200	100%	234	100%	256	100%	202	100%	1140	100%
FAO013-PROGRAMA DE EXTENSAO III																		
Aprovados	7	100%	32	100%	107	100%	224	100%	247	100%	315	100%	277	100%	135	100%	1344	100%
Reprovados (I)	0	0%	0	0%	0	0%	0	0%	0	0%	0	0%	0	0%	0	0%	0	0%
Reprovados (R)	0	0%	0	0%	0	0%	0	0%	0	0%	0	0%	0	0%	0	0%	0	0%
Trancamentos	0	0%	0	0%	0	0%	0	0%	0	0%	0	0%	0	0%	0	0%	0	0%
Total	7	100%	32	100%	107	100%	224	100%	247	100%	315	100%	277	100%	135	100%	1344	100%
FAO014-PROGRAMA DE EXTENSAO IV																		
Aprovados	38	100%	87	100%	261	100%	394	100%	317	100%	403	100%	451	99,3%	279	99,6%	2230	99,8%
Reprovados (I)	0	0%	0	0%	0	0%	0	0%	0	0%	0	0%	0	0%	0	0%	0	0%
Reprovados (R)	0	0%	0	0%	0	0%	0	0%	0	0%	0	0%	0	0%	0	0%	0	0%
Trancamentos	0	0%	0	0%	0	0%	0	0%	0	0%	0	0%	3	0,7%	1	0,4%	4	0,2%
Total	38	100%	87	100%	261	100%	394	100%	317	100%	403	100%	454	100%	280	100%	2234	100%
FAO015-PROGRAMA ACADEMICO ESPECIAL I																		
Aprovados	1	100%	3	100%	15	100%	46	100%	88	100%	80	100%	38	100%	33	97,1%	304	99,7%
Reprovados (I)	0	0%	0	0%	0	0%	0	0%	0	0%	0	0%	0	0%	0	0%	0	0%
Reprovados (R)	0	0%	0	0%	0	0%	0	0%	0	0%	0	0%	0	0%	0	0%	0	0%
Trancamentos	0	0%	0	0%	0	0%	0	0%	0	0%	0	0%	0	0%	1	2,9%	1	0,3%
Total	1	100%	3	100%	15	100%	46	100%	88	100%	80	100%	38	100%	34	100%	305	100%

* Foram destacadas na cor cinza as células nas quais o percentual de aprovados foi menor do que 50% e o número de estudantes matriculados foi maior ou igual a 30.

Tabela 2: Situação dos estudantes nas principais atividades do curso de Odontologia, para a modalidade Bacharelado, no período de 2011 a 2018/2 (Continuação)

Situação	2011		2012		2013		2014		2015		2016		2017		2018		Total	
	Freq.	%	Freq.	%	Freq.	%	Freq.	%	Freq.	%	Freq.	%	Freq.	%	Freq.	%	Freq.	%
FAO016-PROGRAMA ACADEMICO ESPECIAL II																		
Aprovados	2	100%	1	100%	5	100%	29	100%	57	100%	62	100%	90	100%	16	100%	262	100%
Reprovados (I)	0	0%	0	0%	0	0%	0	0%	0	0%	0	0%	0	0%	0	0%	0	0%
Reprovados (R)	0	0%	0	0%	0	0%	0	0%	0	0%	0	0%	0	0%	0	0%	0	0%
Trancamentos	0	0%	0	0%	0	0%	0	0%	0	0%	0	0%	0	0%	0	0%	0	0%
Total	2	100%	1	100%	5	100%	29	100%	57	100%	62	100%	90	100%	16	100%	262	100%
FAO017-PROGRAMA ACADEMICO ESPECIAL III																		
Aprovados	-	-	-	-	12	100%	39	100%	91	100%	69	100%	66	100%	28	96,6%	305	99,7%
Reprovados (I)	-	-	-	-	0	0%	0	0%	0	0%	0	0%	0	0%	0	0%	0	0%
Reprovados (R)	-	-	-	-	0	0%	0	0%	0	0%	0	0%	0	0%	0	0%	0	0%
Trancamentos	-	-	-	-	0	0%	0	0%	0	0%	0	0%	0	0%	1	3,4%	1	0,3%
Total	-	-	-	-	12	100%	39	100%	91	100%	69	100%	66	100%	29	100%	306	100%
FAO018-PROGRAMA ACADEMICO ESPECIAL IV																		
Aprovados	-	-	1	100%	23	100%	60	100%	88	100%	82	100%	142	100%	42	100%	438	100%
Reprovados (I)	-	-	0	0%	0	0%	0	0%	0	0%	0	0%	0	0%	0	0%	0	0%
Reprovados (R)	-	-	0	0%	0	0%	0	0%	0	0%	0	0%	0	0%	0	0%	0	0%
Trancamentos	-	-	0	0%	0	0%	0	0%	0	0%	0	0%	0	0%	0	0%	0	0%
Total	-	-	1	100%	23	100%	60	100%	88	100%	82	100%	142	100%	42	100%	438	100%
FAO023-TRABALHO DE CONCLUSAO DE CURSO II																		
Aprovados	-	-	-	-	-	-	58	96,7%	131	94,9%	112	88,2%	122	92,4%	110	85,9%	533	91,1%
Reprovados (I)	-	-	-	-	-	-	0	0%	2	1,4%	9	7,1%	4	3%	4	3,1%	19	3,2%
Reprovados (R)	-	-	-	-	-	-	1	1,7%	2	1,4%	0	0%	2	1,5%	12	9,4%	17	2,9%
Trancamentos	-	-	-	-	-	-	1	1,7%	3	2,2%	6	4,7%	4	3%	2	1,6%	16	2,7%
Total	-	-	-	-	-	-	60	100%	138	100%	127	100%	132	100%	128	100%	585	100%
FAO028-TRABALHO DE CONCLUSAO DE CURSO III																		
Aprovados	-	-	-	-	-	-	-	-	146	99,3%	122	99,2%	155	98,7%	120	97,6%	543	98,7%
Reprovados (I)	-	-	-	-	-	-	-	-	0	0%	0	0%	0	0%	0	0%	0	0%
Reprovados (R)	-	-	-	-	-	-	-	-	1	0,7%	1	0,8%	2	1,3%	0	0%	4	0,7%
Trancamentos	-	-	-	-	-	-	-	-	0	0%	0	0%	0	0%	3	2,4%	3	0,5%
Total	-	-	-	-	-	-	-	-	147	100%	123	100%	157	100%	123	100%	550	100%

* Foram destacadas na cor cinza as células nas quais o percentual de aprovados foi menor do que 50% e o número de estudantes matriculados foi maior ou igual a 30.

Tabela 2: Situação dos estudantes nas principais atividades do curso de Odontologia, para a modalidade Bacharelado, no período de 2011 a 2018/2 (Continuação)

Situação	2011		2012		2013		2014		2015		2016		2017		2018		Total	
	Freq.	%	Freq.	%	Freq.	%	Freq.	%	Freq.	%	Freq.	%	Freq.	%	Freq.	%	Freq.	%
FAO030-TOPICOS EM ODONTOLOGIA II																		
Aprovados	-	-	-	-	150	99,3%	150	98%	26	83,9%	7	77,8%	-	-	63	92,6%	396	96,1%
Reprovados (I)	-	-	-	-	0	0%	0	0%	5	16,1%	0	0%	-	-	1	1,5%	6	1,5%
Reprovados (R)	-	-	-	-	0	0%	3	2%	0	0%	2	22,2%	-	-	0	0%	5	1,2%
Trancamentos	-	-	-	-	1	0,7%	0	0%	0	0%	0	0%	-	-	4	5,9%	5	1,2%
Total	-	-	-	-	151	100%	153	100%	31	100%	9	100%	-	-	68	100%	412	100%
FAR011-FARMACOLOGIA ODONTOLOGICA																		
Aprovados	148	91,4%	127	77%	83	96,5%	-	-	-	-	-	-	-	-	-	-	358	86,7%
Reprovados (I)	1	0,6%	3	1,8%	2	2,3%	-	-	-	-	-	-	-	-	-	-	6	1,5%
Reprovados (R)	10	6,2%	31	18,8%	1	1,2%	-	-	-	-	-	-	-	-	-	-	42	10,2%
Trancamentos	3	1,9%	4	2,4%	0	0%	-	-	-	-	-	-	-	-	-	-	7	1,7%
Total	162	100%	165	100%	86	100%	-	-	-	-	-	-	-	-	-	-	413	100%
FAR032-FUNDAMENTOS DA FARMACOLOGIA																		
Aprovados	-	-	-	-	48	64,9%	167	99,4%	105	92,1%	120	96,8%	105	92,1%	130	96,3%	675	92,6%
Reprovados (I)	-	-	-	-	0	0%	0	0%	0	0%	1	0,8%	0	0%	0	0%	1	0,1%
Reprovados (R)	-	-	-	-	25	33,8%	1	0,6%	7	6,1%	1	0,8%	4	3,5%	3	2,2%	41	5,6%
Trancamentos	-	-	-	-	1	1,4%	0	0%	2	1,8%	2	1,6%	5	4,4%	2	1,5%	12	1,6%
Total	-	-	-	-	74	100%	168	100%	114	100%	124	100%	114	100%	135	100%	729	100%
FAR033-FARMACOLOGIA ODONTOLOGICA																		
Aprovados	-	-	-	-	-	-	135	91,2%	121	92,4%	122	97,6%	116	95,9%	104	94,5%	598	94,2%
Reprovados (I)	-	-	-	-	-	-	1	0,7%	2	1,5%	2	1,6%	2	1,7%	0	0%	7	1,1%
Reprovados (R)	-	-	-	-	-	-	10	6,8%	7	5,3%	0	0%	2	1,7%	3	2,7%	22	3,5%
Trancamentos	-	-	-	-	-	-	2	1,4%	1	0,8%	1	0,8%	1	0,8%	3	2,7%	8	1,3%
Total	-	-	-	-	-	-	148	100%	131	100%	125	100%	121	100%	110	100%	635	100%
FIB001-BIOFISICA																		
Aprovados	144	94,1%	132	88%	79	88,8%	-	-	-	-	-	-	-	-	-	-	355	90,6%
Reprovados (I)	0	0%	0	0%	0	0%	-	-	-	-	-	-	-	-	-	-	0	0%
Reprovados (R)	6	3,9%	13	8,7%	4	4,5%	-	-	-	-	-	-	-	-	-	-	23	5,9%
Trancamentos	3	2%	5	3,3%	6	6,7%	-	-	-	-	-	-	-	-	-	-	14	3,6%
Total	153	100%	150	100%	89	100%	-	-	-	-	-	-	-	-	-	-	392	100%

* Foram destacadas na cor cinza as células nas quais o percentual de aprovados foi menor do que 50% e o número de estudantes matriculados foi maior ou igual a 30.

Tabela 2: Situação dos estudantes nas principais atividades do curso de Odontologia, para a modalidade Bacharelado, no período de 2011 a 2018/2 (Continuação)

Situação	2011		2012		2013		2014		2015		2016		2017		2018		Total	
	Freq.	%	Freq.	%	Freq.	%	Freq.	%	Freq.	%	Freq.	%	Freq.	%	Freq.	%	Freq.	%
FIB004-FISIOLOGIA APLICADA A ODONTOLOGIA																		
Aprovados	142	89,3%	146	85,4%	76	100%	-	-	-	-	-	-	-	-	-	-	364	89,7%
Reprovados (I)	0	0%	0	0%	0	0%	-	-	-	-	-	-	-	-	-	-	0	0%
Reprovados (R)	15	9,4%	22	12,9%	0	0%	-	-	-	-	-	-	-	-	-	-	37	9,1%
Trancamentos	2	1,3%	3	1,8%	0	0%	-	-	-	-	-	-	-	-	-	-	5	1,2%
Total	159	100%	171	100%	76	100%	-	-	-	-	-	-	-	-	-	-	406	100%
FIB037-BIOFISICA																		
Aprovados	-	-	-	-	72	86,7%	120	83,3%	116	81,7%	124	79,5%	138	84,7%	142	86,6%	712	83,6%
Reprovados (I)	-	-	-	-	0	0%	0	0%	0	0%	0	0%	0	0%	0	0%	0	0%
Reprovados (R)	-	-	-	-	10	12%	16	11,1%	16	11,3%	21	13,5%	12	7,4%	11	6,7%	86	10,1%
Trancamentos	-	-	-	-	1	1,2%	8	5,6%	10	7%	11	7,1%	13	8%	11	6,7%	54	6,3%
Total	-	-	-	-	83	100%	144	100%	142	100%	156	100%	163	100%	164	100%	852	100%
FIB038-FISIOLOGIA BASICA																		
Aprovados	-	-	-	-	77	98,7%	119	90,8%	114	87%	120	91,6%	115	88,5%	124	90,5%	669	90,7%
Reprovados (I)	-	-	-	-	0	0%	0	0%	0	0%	0	0%	0	0%	0	0%	0	0%
Reprovados (R)	-	-	-	-	1	1,3%	5	3,8%	15	11,5%	6	4,6%	8	6,2%	3	2,2%	38	5,1%
Trancamentos	-	-	-	-	0	0%	7	5,3%	2	1,5%	5	3,8%	7	5,4%	10	7,3%	31	4,2%
Total	-	-	-	-	78	100%	131	100%	131	100%	131	100%	130	100%	137	100%	738	100%
FIB609-FISIOLOGIA BASICA																		
Aprovados	140	98,6%	118	94,4%	67	97,1%	-	-	-	-	-	-	-	-	-	-	325	96,7%
Reprovados (I)	0	0%	0	0%	0	0%	-	-	-	-	-	-	-	-	-	-	0	0%
Reprovados (R)	1	0,7%	6	4,8%	1	1,4%	-	-	-	-	-	-	-	-	-	-	8	2,4%
Trancamentos	1	0,7%	1	0,8%	1	1,4%	-	-	-	-	-	-	-	-	-	-	3	0,9%
Total	142	100%	125	100%	69	100%	-	-	-	-	-	-	-	-	-	-	336	100%
INU018-FUNDAMENTOS DA ODONTOLOGIA RESTAURADORA																		
Aprovados	-	-	-	-	62	95,4%	155	96,9%	115	92,7%	116	95,1%	111	91,7%	128	93,4%	687	94,2%
Reprovados (I)	-	-	-	-	0	0%	0	0%	0	0%	2	1,6%	2	1,7%	4	2,9%	8	1,1%
Reprovados (R)	-	-	-	-	2	3,1%	5	3,1%	5	4%	2	1,6%	3	2,5%	0	0%	17	2,3%
Trancamentos	-	-	-	-	1	1,5%	0	0%	4	3,2%	2	1,6%	5	4,1%	5	3,6%	17	2,3%
Total	-	-	-	-	65	100%	160	100%	124	100%	122	100%	121	100%	137	100%	729	100%

* Foram destacadas na cor cinza as células nas quais o percentual de aprovados foi menor do que 50% e o número de estudantes matriculados foi maior ou igual a 30.

Tabela 2: Situação dos estudantes nas principais atividades do curso de Odontologia, para a modalidade Bacharelado, no período de 2011 a 2018/2 (Continuação)

Situação	2011		2012		2013		2014		2015		2016		2017		2018		Total	
	Freq.	%	Freq.	%	Freq.	%	Freq.	%	Freq.	%	Freq.	%	Freq.	%	Freq.	%	Freq.	%
INU019-ATENCAO INTEGRAL AO ADOLESCENTE																		
Aprovados	-	-	-	-	84	97,7%	147	98,7%	119	99,2%	116	100%	117	98,3%	109	98,2%	692	98,7%
Reprovados (I)	-	-	-	-	0	0%	0	0%	0	0%	0	0%	0	0%	0	0%	0	0%
Reprovados (R)	-	-	-	-	1	1,2%	1	0,7%	0	0%	0	0%	1	0,8%	0	0%	3	0,4%
Trancamentos	-	-	-	-	1	1,2%	1	0,7%	1	0,8%	0	0%	1	0,8%	2	1,8%	6	0,9%
Total	-	-	-	-	86	100%	149	100%	120	100%	116	100%	119	100%	111	100%	701	100%
LET223-FUNDAMENTOS DE LIBRAS																		
Aprovados	3	50%	-	-	4	44,4%	4	80%	3	75%	32	78%	27	64,3%	29	70,7%	102	68,9%
Reprovados (I)	1	16,7%	-	-	3	33,3%	1	20%	0	0%	0	0%	2	4,8%	0	0%	7	4,7%
Reprovados (R)	0	0%	-	-	2	22,2%	0	0%	0	0%	6	14,6%	2	4,8%	8	19,5%	18	12,2%
Trancamentos	2	33,3%	-	-	0	0%	0	0%	1	25%	3	7,3%	11	26,2%	4	9,8%	21	14,2%
Total	6	100%	-	-	9	100%	5	100%	4	100%	41	100%	42	100%	41	100%	148	100%
MIC027-FUNDAMENTOS DA MICROBIOLOGIA																		
Aprovados	-	-	-	-	85	96,6%	113	90,4%	119	93%	113	94,2%	115	92,7%	122	88,4%	667	92,3%
Reprovados (I)	-	-	-	-	1	1,1%	2	1,6%	5	3,9%	0	0%	1	0,8%	3	2,2%	12	1,7%
Reprovados (R)	-	-	-	-	2	2,3%	4	3,2%	2	1,6%	1	0,8%	0	0%	2	1,4%	11	1,5%
Trancamentos	-	-	-	-	0	0%	6	4,8%	2	1,6%	6	5%	8	6,5%	11	8%	33	4,6%
Total	-	-	-	-	88	100%	125	100%	128	100%	120	100%	124	100%	138	100%	723	100%
MIC028-MICROBIOLOGIA APLICADA A ODONTOLOGIA																		
Aprovados	-	-	-	-	73	91,2%	150	96,2%	112	94,9%	121	93,8%	108	94,7%	127	95,5%	691	94,7%
Reprovados (I)	-	-	-	-	0	0%	1	0,6%	2	1,7%	1	0,8%	2	1,8%	0	0%	6	0,8%
Reprovados (R)	-	-	-	-	5	6,2%	4	2,6%	3	2,5%	3	2,3%	2	1,8%	4	3%	21	2,9%
Trancamentos	-	-	-	-	2	2,5%	1	0,6%	1	0,8%	4	3,1%	2	1,8%	2	1,5%	12	1,6%
Total	-	-	-	-	80	100%	156	100%	118	100%	129	100%	114	100%	133	100%	730	100%
MIC603-MICROBIOLOGIA ODONTOLOGICA																		
Aprovados	144	90%	133	84,7%	74	90,2%	-	-	-	-	-	-	-	-	-	-	351	88%
Reprovados (I)	0	0%	3	1,9%	1	1,2%	-	-	-	-	-	-	-	-	-	-	4	1%
Reprovados (R)	13	8,1%	16	10,2%	7	8,5%	-	-	-	-	-	-	-	-	-	-	36	9%
Trancamentos	3	1,9%	5	3,2%	0	0%	-	-	-	-	-	-	-	-	-	-	8	2%
Total	160	100%	157	100%	82	100%	-	-	-	-	-	-	-	-	-	-	399	100%

* Foram destacadas na cor cinza as células nas quais o percentual de aprovados foi menor do que 50% e o número de estudantes matriculados foi maior ou igual a 30.

Tabela 2: Situação dos estudantes nas principais atividades do curso de Odontologia, para a modalidade Bacharelado, no período de 2011 a 2018/2 (Continuação)

Situação	2011		2012		2013		2014		2015		2016		2017		2018		Total	
	Freq.	%	Freq.	%	Freq.	%	Freq.	%	Freq.	%	Freq.	%	Freq.	%	Freq.	%	Freq.	%
MOF001-CITOLOGIA E HISTOLOGIA GERAL																		
Aprovados	120	81,6%	135	81,8%	77	88,5%	-	-	-	-	1	100%	-	-	-	-	333	83,2%
Reprovados (I)	1	0,7%	5	3%	0	0%	-	-	-	-	0	0%	-	-	-	-	6	1,5%
Reprovados (R)	23	15,6%	18	10,9%	8	9,2%	-	-	-	-	0	0%	-	-	-	-	49	12,2%
Trancamentos	3	2%	7	4,2%	2	2,3%	-	-	-	-	0	0%	-	-	-	-	12	3%
Total	147	100%	165	100%	87	100%	-	-	-	-	1	100%	-	-	-	-	400	100%
MOF004-HISTOLOGIA E EMBRIOLOGIA DENTAIS																		
Aprovados	146	97,3%	131	95,6%	67	94,4%	-	-	-	-	-	-	-	-	-	-	344	96,1%
Reprovados (I)	0	0%	1	0,7%	0	0%	-	-	-	-	-	-	-	-	-	-	1	0,3%
Reprovados (R)	3	2%	2	1,5%	3	4,2%	-	-	-	-	-	-	-	-	-	-	8	2,2%
Trancamentos	1	0,7%	3	2,2%	1	1,4%	-	-	-	-	-	-	-	-	-	-	5	1,4%
Total	150	100%	137	100%	71	100%	-	-	-	-	-	-	-	-	-	-	358	100%
MOF008-EMBRIOLOGIA GERAL																		
Aprovados	132	88,6%	134	85,4%	77	91,7%	-	-	-	-	-	-	-	-	-	-	343	87,9%
Reprovados (I)	2	1,3%	3	1,9%	3	3,6%	-	-	-	-	-	-	-	-	-	-	8	2,1%
Reprovados (R)	12	8,1%	14	8,9%	1	1,2%	-	-	-	-	-	-	-	-	-	-	27	6,9%
Trancamentos	3	2%	6	3,8%	3	3,6%	-	-	-	-	-	-	-	-	-	-	12	3,1%
Total	149	100%	157	100%	84	100%	-	-	-	-	-	-	-	-	-	-	390	100%
MOF009-ANATOMIA HUMANA BASICA																		
Aprovados	135	90%	127	84,1%	76	89,4%	-	-	-	-	-	-	-	-	0	0%	338	87,3%
Reprovados (I)	0	0%	0	0%	0	0%	-	-	-	-	-	-	-	-	1	100%	1	0,3%
Reprovados (R)	12	8%	18	11,9%	7	8,2%	-	-	-	-	-	-	-	-	0	0%	37	9,6%
Trancamentos	3	2%	6	4%	2	2,4%	-	-	-	-	-	-	-	-	0	0%	11	2,8%
Total	150	100%	151	100%	85	100%	-	-	-	-	-	-	-	-	1	100%	387	100%
MOF010-ANATOMIA DENTAL																		
Aprovados	145	99,3%	139	97,9%	57	98,3%	-	-	-	-	-	-	-	-	-	-	341	98,6%
Reprovados (I)	0	0%	0	0%	0	0%	-	-	-	-	-	-	-	-	-	-	0	0%
Reprovados (R)	0	0%	0	0%	0	0%	-	-	-	-	-	-	-	-	-	-	0	0%
Trancamentos	1	0,7%	3	2,1%	1	1,7%	-	-	-	-	-	-	-	-	-	-	5	1,4%
Total	146	100%	142	100%	58	100%	-	-	-	-	-	-	-	-	-	-	346	100%

* Foram destacadas na cor cinza as células nas quais o percentual de aprovados foi menor do que 50% e o número de estudantes matriculados foi maior ou igual a 30.

Tabela 2: Situação dos estudantes nas principais atividades do curso de Odontologia, para a modalidade Bacharelado, no período de 2011 a 2018/2 (Continuação)

Situação	2011		2012		2013		2014		2015		2016		2017		2018		Total		
	Freq.	%	Freq.	%	Freq.	%	Freq.	%	Freq.	%	Freq.	%	Freq.	%	Freq.	%	Freq.	%	
MOF011-ANATOMIA APLICADA A ODONTOLOGIA																			
Aprovados	146	95,4%	129	89,6%	67	91,8%	-	-	-	-	-	-	-	-	-	-	-	342	92,4%
Reprovados (I)	0	0%	0	0%	0	0%	-	-	-	-	-	-	-	-	-	-	-	0	0%
Reprovados (R)	6	3,9%	13	9%	5	6,8%	-	-	-	-	-	-	-	-	-	-	-	24	6,5%
Trancamentos	1	0,7%	2	1,4%	1	1,4%	-	-	-	-	-	-	-	-	-	-	-	4	1,1%
Total	153	100%	144	100%	73	100%	-	-	-	-	-	-	-	-	-	-	-	370	100%
MOF052-BIOLOGIA CELULAR																			
Aprovados	-	-	-	-	70	85,4%	114	84,4%	113	81,9%	110	70,5%	140	84,8%	138	86,2%	685	81,9%	
Reprovados (I)	-	-	-	-	1	1,2%	1	0,7%	9	6,5%	6	3,8%	5	3%	2	1,2%	24	2,9%	
Reprovados (R)	-	-	-	-	10	12,2%	13	9,6%	7	5,1%	28	17,9%	5	3%	8	5%	71	8,5%	
Trancamentos	-	-	-	-	1	1,2%	7	5,2%	9	6,5%	12	7,7%	15	9,1%	12	7,5%	56	6,7%	
Total	-	-	-	-	82	100%	135	100%	138	100%	156	100%	165	100%	160	100%	836	100%	
MOF053-BIOLOGIA DO DESENVOLVIMENTO																			
Aprovados	-	-	-	-	74	91,4%	114	86,4%	120	83,9%	129	83,2%	141	88,1%	143	87,2%	721	86,3%	
Reprovados (I)	-	-	-	-	2	2,5%	10	7,6%	11	7,7%	1	0,6%	2	1,2%	4	2,4%	30	3,6%	
Reprovados (R)	-	-	-	-	3	3,7%	0	0%	2	1,4%	15	9,7%	5	3,1%	6	3,7%	31	3,7%	
Trancamentos	-	-	-	-	2	2,5%	8	6,1%	10	7%	10	6,5%	12	7,5%	11	6,7%	53	6,3%	
Total	-	-	-	-	81	100%	132	100%	143	100%	155	100%	160	100%	164	100%	835	100%	
MOF054-ANATOMIA HUMANA BASICA																			
Aprovados	-	-	-	-	74	89,2%	100	80%	112	79,4%	122	81,3%	126	81,3%	132	85,7%	666	82,4%	
Reprovados (I)	-	-	-	-	0	0%	3	2,4%	5	3,5%	6	4%	0	0%	1	0,6%	15	1,9%	
Reprovados (R)	-	-	-	-	8	9,6%	15	12%	15	10,6%	14	9,3%	15	9,7%	10	6,5%	77	9,5%	
Trancamentos	-	-	-	-	1	1,2%	7	5,6%	9	6,4%	8	5,3%	14	9%	11	7,1%	50	6,2%	
Total	-	-	-	-	83	100%	125	100%	141	100%	150	100%	155	100%	154	100%	808	100%	
MOF055-HISTOLOGIA																			
Aprovados	-	-	-	-	83	93,3%	125	91,9%	120	96,8%	114	98,3%	112	93,3%	128	92,1%	682	94,2%	
Reprovados (I)	-	-	-	-	0	0%	0	0%	0	0%	0	0%	0	0%	0	0%	0	0%	
Reprovados (R)	-	-	-	-	6	6,7%	5	3,7%	2	1,6%	0	0%	0	0%	0	0%	13	1,8%	
Trancamentos	-	-	-	-	0	0%	6	4,4%	2	1,6%	2	1,7%	8	6,7%	11	7,9%	29	4%	
Total	-	-	-	-	89	100%	136	100%	124	100%	116	100%	120	100%	139	100%	724	100%	

* Foram destacadas na cor cinza as células nas quais o percentual de aprovados foi menor do que 50% e o número de estudantes matriculados foi maior ou igual a 30.

Tabela 2: Situação dos estudantes nas principais atividades do curso de Odontologia, para a modalidade Bacharelado, no período de 2011 a 2018/2 (Continuação)

Situação	2011		2012		2013		2014		2015		2016		2017		2018		Total	
	Freq.	%	Freq.	%	Freq.	%	Freq.	%	Freq.	%	Freq.	%	Freq.	%	Freq.	%	Freq.	%
MOF056-ANATOMIA ODONTOLOGICA																		
Aprovados	-	-	-	-	82	96,5%	117	86%	120	90,9%	119	93,7%	111	84,7%	126	88,1%	675	89,5%
Reprovados (I)	-	-	-	-	0	0%	0	0%	0	0%	0	0%	0	0%	0	0%	0	0%
Reprovados (R)	-	-	-	-	2	2,4%	11	8,1%	9	6,8%	5	3,9%	9	6,9%	7	4,9%	43	5,7%
Trancamentos	-	-	-	-	1	1,2%	8	5,9%	3	2,3%	3	2,4%	11	8,4%	10	7%	36	4,8%
Total	-	-	-	-	85	100%	136	100%	132	100%	127	100%	131	100%	143	100%	754	100%
MOF606-HISTOLOGIA ESPECIAL BASICA																		
Aprovados	137	94,5%	138	92,6%	63	82,9%	-	-	-	-	-	-	-	-	-	-	338	91,4%
Reprovados (I)	1	0,7%	0	0%	0	0%	-	-	-	-	-	-	-	-	-	-	1	0,3%
Reprovados (R)	6	4,1%	11	7,4%	12	15,8%	-	-	-	-	-	-	-	-	-	-	29	7,8%
Trancamentos	1	0,7%	0	0%	1	1,3%	-	-	-	-	-	-	-	-	-	-	2	0,5%
Total	145	100%	149	100%	76	100%	-	-	-	-	-	-	-	-	-	-	370	100%
ODR009-CLINICA INTEGRADA DE ATENCAO PRIMARIA III																		
Aprovados	89	100%	140	98,6%	67	100%	-	-	-	-	-	-	-	-	-	-	296	99,3%
Reprovados (I)	0	0%	1	0,7%	0	0%	-	-	-	-	-	-	-	-	-	-	1	0,3%
Reprovados (R)	0	0%	0	0%	0	0%	-	-	-	-	-	-	-	-	-	-	0	0%
Trancamentos	0	0%	1	0,7%	0	0%	-	-	-	-	-	-	-	-	-	-	1	0,3%
Total	89	100%	142	100%	67	100%	-	-	-	-	-	-	-	-	-	-	298	100%
ODR010-ENDODONTIA I																		
Aprovados	104	95,4%	144	95,4%	81	100%	-	-	-	-	-	-	-	-	-	-	329	96,5%
Reprovados (I)	0	0%	0	0%	0	0%	-	-	-	-	-	-	-	-	-	-	0	0%
Reprovados (R)	2	1,8%	5	3,3%	0	0%	-	-	-	-	-	-	-	-	-	-	7	2,1%
Trancamentos	3	2,8%	2	1,3%	0	0%	-	-	-	-	-	-	-	-	-	-	5	1,5%
Total	109	100%	151	100%	81	100%	-	-	-	-	-	-	-	-	-	-	341	100%
ODR012-ENDODONTIA II																		
Aprovados	90	98,9%	139	98,6%	67	100%	-	-	-	-	-	-	-	-	-	-	296	99%
Reprovados (I)	0	0%	0	0%	0	0%	-	-	-	-	-	-	-	-	-	-	0	0%
Reprovados (R)	1	1,1%	1	0,7%	0	0%	-	-	-	-	-	-	-	-	-	-	2	0,7%
Trancamentos	0	0%	1	0,7%	0	0%	-	-	-	-	-	-	-	-	-	-	1	0,3%
Total	91	100%	141	100%	67	100%	-	-	-	-	-	-	-	-	-	-	299	100%

* Foram destacadas na cor cinza as células nas quais o percentual de aprovados foi menor do que 50% e o número de estudantes matriculados foi maior ou igual a 30.

Tabela 2: Situação dos estudantes nas principais atividades do curso de Odontologia, para a modalidade Bacharelado, no período de 2011 a 2018/2 (Continuação)

Situação	2011		2012		2013		2014		2015		2016		2017		2018		Total	
	Freq.	%	Freq.	%	Freq.	%	Freq.	%	Freq.	%	Freq.	%	Freq.	%	Freq.	%	Freq.	%
ODR019-TOPICOS EM ODONTOLOGIA RESTAURADORA																		
Aprovados	11	73,3%	23	67,6%	79	91,9%	156	99,4%	162	96,4%	230	97,9%	151	95%	136	91,3%	948	94,5%
Reprovados (I)	0	0%	11	32,4%	6	7%	0	0%	4	2,4%	3	1,3%	0	0%	1	0,7%	25	2,5%
Reprovados (R)	4	26,7%	0	0%	0	0%	0	0%	0	0%	1	0,4%	0	0%	1	0,7%	6	0,6%
Trancamentos	0	0%	0	0%	1	1,2%	1	0,6%	2	1,2%	1	0,4%	8	5%	11	7,4%	24	2,4%
Total	15	100%	34	100%	86	100%	157	100%	168	100%	235	100%	159	100%	149	100%	1003	100%
ODR021-FUNDAMENTOS DA PRATICA ODONTOLOGICA																		
Aprovados	149	97,4%	139	92,7%	77	93,9%	-	-	-	-	-	-	-	-	-	-	365	94,8%
Reprovados (I)	0	0%	3	2%	0	0%	-	-	-	-	-	-	-	-	-	-	3	0,8%
Reprovados (R)	1	0,7%	7	4,7%	4	4,9%	-	-	-	-	-	-	-	-	-	-	12	3,1%
Trancamentos	3	2%	1	0,7%	1	1,2%	-	-	-	-	-	-	-	-	-	-	5	1,3%
Total	153	100%	150	100%	82	100%	-	-	-	-	-	-	-	-	-	-	385	100%
ODR022-DENTISTICA RESTAURADORA I																		
Aprovados	103	92,8%	144	94,7%	79	96,3%	-	-	-	-	-	-	-	-	-	-	326	94,5%
Reprovados (I)	0	0%	4	2,6%	1	1,2%	-	-	-	-	-	-	-	-	-	-	5	1,4%
Reprovados (R)	5	4,5%	1	0,7%	2	2,4%	-	-	-	-	-	-	-	-	-	-	8	2,3%
Trancamentos	3	2,7%	3	2%	0	0%	-	-	-	-	-	-	-	-	-	-	6	1,7%
Total	111	100%	152	100%	82	100%	-	-	-	-	-	-	-	-	-	-	345	100%
ODR023-MATERIAIS ODONTOLOGICOS II																		
Aprovados	106	94,6%	153	93,9%	75	98,7%	-	-	-	-	-	-	-	-	-	-	334	95,2%
Reprovados (I)	1	0,9%	5	3,1%	1	1,3%	-	-	-	-	-	-	-	-	-	-	7	2%
Reprovados (R)	2	1,8%	2	1,2%	0	0%	-	-	-	-	-	-	-	-	-	-	4	1,1%
Trancamentos	3	2,7%	3	1,8%	0	0%	-	-	-	-	-	-	-	-	-	-	6	1,7%
Total	112	100%	163	100%	76	100%	-	-	-	-	-	-	-	-	-	-	351	100%
ODR024-PRATICA LABORATORIAL EM RESTAURACOES METALICAS																		
Aprovados	103	94,5%	143	93,5%	81	100%	-	-	-	-	-	-	-	-	-	-	327	95,3%
Reprovados (I)	2	1,8%	4	2,6%	0	0%	-	-	-	-	-	-	-	-	-	-	6	1,7%
Reprovados (R)	1	0,9%	3	2%	0	0%	-	-	-	-	-	-	-	-	-	-	4	1,2%
Trancamentos	3	2,8%	3	2%	0	0%	-	-	-	-	-	-	-	-	-	-	6	1,7%
Total	109	100%	153	100%	81	100%	-	-	-	-	-	-	-	-	-	-	343	100%

* Foram destacadas na cor cinza as células nas quais o percentual de aprovados foi menor do que 50% e o número de estudantes matriculados foi maior ou igual a 30.

Tabela 2: Situação dos estudantes nas principais atividades do curso de Odontologia, para a modalidade Bacharelado, no período de 2011 a 2018/2 (Continuação)

Situação	2011		2012		2013		2014		2015		2016		2017		2018		Total		
	Freq.	%	Freq.	%	Freq.	%	Freq.	%	Freq.	%	Freq.	%	Freq.	%	Freq.	%	Freq.	%	
ODR026-OCCLUSAO																			
Aprovados	88	100%	138	97,9%	67	100%	-	-	-	-	-	-	-	-	-	-	-	293	99%
Reprovados (I)	0	0%	0	0%	0	0%	-	-	-	-	-	-	-	-	-	-	-	0	0%
Reprovados (R)	0	0%	2	1,4%	0	0%	-	-	-	-	-	-	-	-	-	-	-	2	0,7%
Trancamentos	0	0%	1	0,7%	0	0%	-	-	-	-	-	-	-	-	-	-	-	1	0,3%
Total	88	100%	141	100%	67	100%	-	-	-	-	-	-	-	-	-	-	-	296	100%
ODR028-PROTESE FIXA I																			
Aprovados	92	100%	105	98,1%	76	98,7%	-	-	-	-	-	-	-	-	-	-	-	273	98,9%
Reprovados (I)	0	0%	0	0%	0	0%	-	-	-	-	-	-	-	-	-	-	-	0	0%
Reprovados (R)	0	0%	1	0,9%	0	0%	-	-	-	-	-	-	-	-	-	-	-	1	0,4%
Trancamentos	0	0%	1	0,9%	1	1,3%	-	-	-	-	-	-	-	-	-	-	-	2	0,7%
Total	92	100%	107	100%	77	100%	-	-	-	-	-	-	-	-	-	-	-	276	100%
ODR029-PROTESE PARCIAL REMOVIVEL																			
Aprovados	52	100%	89	98,9%	130	100%	1	100%	-	-	-	-	-	-	-	-	-	272	99,6%
Reprovados (I)	0	0%	0	0%	0	0%	0	0%	-	-	-	-	-	-	-	-	-	0	0%
Reprovados (R)	0	0%	0	0%	0	0%	0	0%	-	-	-	-	-	-	-	-	-	0	0%
Trancamentos	0	0%	1	1,1%	0	0%	0	0%	-	-	-	-	-	-	-	-	-	1	0,4%
Total	52	100%	90	100%	130	100%	1	100%	-	-	-	-	-	-	-	-	-	273	100%
ODR030-PROTESE TOTAL REMOVIVEL																			
Aprovados	52	100%	89	98,9%	130	100%	1	100%	-	-	-	-	-	-	-	-	-	272	99,6%
Reprovados (I)	0	0%	0	0%	0	0%	0	0%	-	-	-	-	-	-	-	-	-	0	0%
Reprovados (R)	0	0%	0	0%	0	0%	0	0%	-	-	-	-	-	-	-	-	-	0	0%
Trancamentos	0	0%	1	1,1%	0	0%	0	0%	-	-	-	-	-	-	-	-	-	1	0,4%
Total	52	100%	90	100%	130	100%	1	100%	-	-	-	-	-	-	-	-	-	273	100%
ODR031-PROTESE FIXA II																			
Aprovados	52	100%	88	98,9%	131	100%	1	100%	-	-	-	-	-	-	-	-	-	272	99,6%
Reprovados (I)	0	0%	0	0%	0	0%	0	0%	-	-	-	-	-	-	-	-	-	0	0%
Reprovados (R)	0	0%	0	0%	0	0%	0	0%	-	-	-	-	-	-	-	-	-	0	0%
Trancamentos	0	0%	1	1,1%	0	0%	0	0%	-	-	-	-	-	-	-	-	-	1	0,4%
Total	52	100%	89	100%	131	100%	1	100%	-	-	-	-	-	-	-	-	-	273	100%

* Foram destacadas na cor cinza as células nas quais o percentual de aprovados foi menor do que 50% e o número de estudantes matriculados foi maior ou igual a 30.

Tabela 2: Situação dos estudantes nas principais atividades do curso de Odontologia, para a modalidade Bacharelado, no período de 2011 a 2018/2 (Continuação)

Situação	2011		2012		2013		2014		2015		2016		2017		2018		Total		
	Freq.	%	Freq.	%	Freq.	%	Freq.	%	Freq.	%	Freq.	%	Freq.	%	Freq.	%	Freq.	%	
ODR032-CLINICA INTEGRADA DE ATENCAO PRIMARIA V																			
Aprovados	52	100%	89	98,9%	129	99,2%	2	66,7%	-	-	-	-	-	-	-	-	-	272	98,9%
Reprovados (I)	0	0%	0	0%	1	0,8%	1	33,3%	-	-	-	-	-	-	-	-	-	2	0,7%
Reprovados (R)	0	0%	0	0%	0	0%	0	0%	-	-	-	-	-	-	-	-	-	0	0%
Trancamentos	0	0%	1	1,1%	0	0%	0	0%	-	-	-	-	-	-	-	-	-	1	0,4%
Total	52	100%	90	100%	130	100%	3	100%	-	-	-	-	-	-	-	-	-	275	100%
ODR033-DOR ORO-FACIAL E OCLUSAO																			
Aprovados	6	85,7%	14	82,4%	14	82,4%	26	100%	18	85,7%	32	94,1%	38	100%	38	82,6%	186	90,3%	
Reprovados (I)	0	0%	0	0%	0	0%	0	0%	1	4,8%	0	0%	0	0%	1	2,2%	2	1%	
Reprovados (R)	0	0%	1	5,9%	2	11,8%	0	0%	2	9,5%	0	0%	0	0%	0	0%	5	2,4%	
Trancamentos	1	14,3%	2	11,8%	1	5,9%	0	0%	0	0%	2	5,9%	0	0%	7	15,2%	13	6,3%	
Total	7	100%	17	100%	17	100%	26	100%	21	100%	34	100%	38	100%	46	100%	206	100%	
ODR035-TOPICOS EM ESTETICA RESTAURADORA																			
Aprovados	6	75%	25	64,1%	11	68,8%	52	100%	34	100%	56	82,4%	16	45,7%	70	88,6%	270	81,6%	
Reprovados (I)	2	25%	14	35,9%	5	31,2%	0	0%	0	0%	0	0%	0	0%	2	2,5%	23	6,9%	
Reprovados (R)	0	0%	0	0%	0	0%	0	0%	0	0%	0	0%	5	14,3%	0	0%	5	1,5%	
Trancamentos	0	0%	0	0%	0	0%	0	0%	0	0%	12	17,6%	14	40%	7	8,9%	33	10%	
Total	8	100%	39	100%	16	100%	52	100%	34	100%	68	100%	35	100%	79	100%	331	100%	
ODR036-MATERIAIS ODONTOLÓGICOS I																			
Aprovados	156	92,9%	150	95,5%	57	100%	-	-	-	-	-	-	-	-	-	-	-	363	95%
Reprovados (I)	6	3,6%	1	0,6%	0	0%	-	-	-	-	-	-	-	-	-	-	-	7	1,8%
Reprovados (R)	3	1,8%	3	1,9%	0	0%	-	-	-	-	-	-	-	-	-	-	-	6	1,6%
Trancamentos	3	1,8%	3	1,9%	0	0%	-	-	-	-	-	-	-	-	-	-	-	6	1,6%
Total	168	100%	157	100%	57	100%	-	-	-	-	-	-	-	-	-	-	-	382	100%
ODR037-DENTISTICA RESTAURADORA II																			
Aprovados	89	100%	139	98,6%	68	100%	-	-	-	-	-	-	-	-	-	-	-	296	99,3%
Reprovados (I)	0	0%	0	0%	0	0%	-	-	-	-	-	-	-	-	-	-	-	0	0%
Reprovados (R)	0	0%	1	0,7%	0	0%	-	-	-	-	-	-	-	-	-	-	-	1	0,3%
Trancamentos	0	0%	1	0,7%	0	0%	-	-	-	-	-	-	-	-	-	-	-	1	0,3%
Total	89	100%	141	100%	68	100%	-	-	-	-	-	-	-	-	-	-	-	298	100%

* Foram destacadas na cor cinza as células nas quais o percentual de aprovados foi menor do que 50% e o número de estudantes matriculados foi maior ou igual a 30.

Tabela 2: Situação dos estudantes nas principais atividades do curso de Odontologia, para a modalidade Bacharelado, no período de 2011 a 2018/2 (Continuação)

Situação	2011		2012		2013		2014		2015		2016		2017		2018		Total		
	Freq.	%	Freq.	%	Freq.	%	Freq.	%	Freq.	%	Freq.	%	Freq.	%	Freq.	%	Freq.	%	
ODR038-DENTISTICA RESTAURADORA III																			
Aprovados	92	100%	105	99,1%	76	100%	-	-	-	-	-	-	-	-	-	-	-	273	99,6%
Reprovados (I)	0	0%	0	0%	0	0%	-	-	-	-	-	-	-	-	-	-	-	0	0%
Reprovados (R)	0	0%	0	0%	0	0%	-	-	-	-	-	-	-	-	-	-	-	0	0%
Trancamentos	0	0%	1	0,9%	0	0%	-	-	-	-	-	-	-	-	-	-	-	1	0,4%
Total	92	100%	106	100%	76	100%	-	-	-	-	-	-	-	-	-	-	-	274	100%
ODR039-TOPICOS EM ODONTOLOGIA RESTAURADORA/P																			
Aprovados	1226	97,3%	1371	95,9%	1186	99,4%	166	97,6%	219	97,3%	191	97,9%	118	87,4%	112	91,1%	4589	97%	
Reprovados (I)	1	0,1%	14	1%	1	0,1%	4	2,4%	0	0%	1	0,5%	2	1,5%	4	3,3%	27	0,6%	
Reprovados (R)	16	1,3%	27	1,9%	3	0,3%	0	0%	1	0,4%	0	0%	1	0,7%	1	0,8%	49	1%	
Trancamentos	17	1,3%	18	1,3%	3	0,3%	0	0%	5	2,2%	3	1,5%	14	10,4%	6	4,9%	66	1,4%	
Total	1260	100%	1430	100%	1193	100%	170	100%	225	100%	195	100%	135	100%	123	100%	4731	100%	
ODR041-MATERIAIS DENTARIOS I																			
Aprovados	-	-	-	-	145	98,6%	147	94,8%	114	91,2%	121	97,6%	112	94,9%	125	94,7%	764	95,4%	
Reprovados (I)	-	-	-	-	0	0%	0	0%	0	0%	0	0%	0	0%	2	1,5%	2	0,2%	
Reprovados (R)	-	-	-	-	1	0,7%	8	5,2%	9	7,2%	0	0%	1	0,8%	0	0%	19	2,4%	
Trancamentos	-	-	-	-	1	0,7%	0	0%	2	1,6%	3	2,4%	5	4,2%	5	3,8%	16	2%	
Total	-	-	-	-	147	100%	155	100%	125	100%	124	100%	118	100%	132	100%	801	100%	
ODR042-OCCLUSAO																			
Aprovados	-	-	-	-	148	92,5%	211	89%	122	91%	124	98,4%	114	96,6%	106	98,1%	825	93,4%	
Reprovados (I)	-	-	-	-	0	0%	0	0%	0	0%	0	0%	0	0%	0	0%	0	0%	
Reprovados (R)	-	-	-	-	11	6,9%	21	8,9%	10	7,5%	2	1,6%	3	2,5%	0	0%	47	5,3%	
Trancamentos	-	-	-	-	1	0,6%	5	2,1%	2	1,5%	0	0%	1	0,8%	2	1,9%	11	1,2%	
Total	-	-	-	-	160	100%	237	100%	134	100%	126	100%	118	100%	108	100%	883	100%	
ODR043-DENTISTICA I																			
Aprovados	-	-	-	-	58	95,1%	133	95%	154	93,9%	117	92,9%	113	91,9%	108	96,4%	683	94,1%	
Reprovados (I)	-	-	-	-	0	0%	1	0,7%	0	0%	2	1,6%	1	0,8%	3	2,7%	7	1%	
Reprovados (R)	-	-	-	-	2	3,3%	4	2,9%	9	5,5%	3	2,4%	4	3,3%	0	0%	22	3%	
Trancamentos	-	-	-	-	1	1,6%	2	1,4%	1	0,6%	4	3,2%	5	4,1%	1	0,9%	14	1,9%	
Total	-	-	-	-	61	100%	140	100%	164	100%	126	100%	123	100%	112	100%	726	100%	

* Foram destacadas na cor cinza as células nas quais o percentual de aprovados foi menor do que 50% e o número de estudantes matriculados foi maior ou igual a 30.

Tabela 2: Situação dos estudantes nas principais atividades do curso de Odontologia, para a modalidade Bacharelado, no período de 2011 a 2018/2 (Continuação)

Situação	2011		2012		2013		2014		2015		2016		2017		2018		Total	
	Freq.	%	Freq.	%	Freq.	%	Freq.	%	Freq.	%	Freq.	%	Freq.	%	Freq.	%	Freq.	%
ODR044-ENDODONTIA I																		
Aprovados	-	-	-	-	58	98,3%	126	96,2%	162	98,8%	111	96,5%	115	94,3%	106	97,2%	678	96,9%
Reprovados (I)	-	-	-	-	0	0%	0	0%	0	0%	0	0%	1	0,8%	2	1,8%	3	0,4%
Reprovados (R)	-	-	-	-	0	0%	3	2,3%	1	0,6%	1	0,9%	1	0,8%	0	0%	6	0,9%
Trancamentos	-	-	-	-	1	1,7%	2	1,5%	1	0,6%	3	2,6%	5	4,1%	1	0,9%	13	1,9%
Total	-	-	-	-	59	100%	131	100%	164	100%	115	100%	122	100%	109	100%	700	100%
ODR045-PRATICAS LABORATORIAIS EM RESTAURACOES METALICAS																		
Aprovados	-	-	-	-	58	98,3%	142	94,7%	151	98,1%	112	94,9%	118	94,4%	108	96,4%	689	96%
Reprovados (I)	-	-	-	-	0	0%	1	0,7%	1	0,6%	2	1,7%	0	0%	1	0,9%	5	0,7%
Reprovados (R)	-	-	-	-	0	0%	4	2,7%	1	0,6%	1	0,8%	6	4,8%	2	1,8%	14	1,9%
Trancamentos	-	-	-	-	1	1,7%	3	2%	1	0,6%	3	2,5%	1	0,8%	1	0,9%	10	1,4%
Total	-	-	-	-	59	100%	150	100%	154	100%	118	100%	125	100%	112	100%	718	100%
ODR046-MATERIAIS DENTAROS II																		
Aprovados	-	-	-	-	59	96,7%	137	96,5%	152	99,3%	115	96,6%	112	98,2%	108	98,2%	683	97,7%
Reprovados (I)	-	-	-	-	0	0%	0	0%	0	0%	0	0%	0	0%	0	0%	0	0%
Reprovados (R)	-	-	-	-	0	0%	0	0%	0	0%	1	0,8%	0	0%	2	1,8%	3	0,4%
Trancamentos	-	-	-	-	2	3,3%	5	3,5%	1	0,7%	3	2,5%	2	1,8%	0	0%	13	1,9%
Total	-	-	-	-	61	100%	142	100%	153	100%	119	100%	114	100%	110	100%	699	100%
ODR047-DENTISTICA II																		
Aprovados	-	-	-	-	80	100%	128	98,5%	139	97,2%	121	99,2%	123	96,9%	113	100%	704	98,5%
Reprovados (I)	-	-	-	-	0	0%	0	0%	0	0%	0	0%	1	0,8%	0	0%	1	0,1%
Reprovados (R)	-	-	-	-	0	0%	1	0,8%	3	2,1%	0	0%	3	2,4%	0	0%	7	1%
Trancamentos	-	-	-	-	0	0%	1	0,8%	1	0,7%	1	0,8%	0	0%	0	0%	3	0,4%
Total	-	-	-	-	80	100%	130	100%	143	100%	122	100%	127	100%	113	100%	715	100%
ODR048-ENDODONTIA II																		
Aprovados	-	-	-	-	-	-	135	100%	135	99,3%	158	100%	107	98,2%	117	100%	652	99,5%
Reprovados (I)	-	-	-	-	-	-	0	0%	0	0%	0	0%	0	0%	0	0%	0	0%
Reprovados (R)	-	-	-	-	-	-	0	0%	1	0,7%	0	0%	0	0%	0	0%	1	0,2%
Trancamentos	-	-	-	-	-	-	0	0%	0	0%	0	0%	2	1,8%	0	0%	2	0,3%
Total	-	-	-	-	-	-	135	100%	136	100%	158	100%	109	100%	117	100%	655	100%

* Foram destacadas na cor cinza as células nas quais o percentual de aprovados foi menor do que 50% e o número de estudantes matriculados foi maior ou igual a 30.

Tabela 2: Situação dos estudantes nas principais atividades do curso de Odontologia, para a modalidade Bacharelado, no período de 2011 a 2018/2 (Continuação)

Situação	2011		2012		2013		2014		2015		2016		2017		2018		Total	
	Freq.	%	Freq.	%	Freq.	%	Freq.	%	Freq.	%	Freq.	%	Freq.	%	Freq.	%	Freq.	%
ODR049-DENTISTICA III																		
Aprovados	-	-	-	-	67	98,5%	135	100%	119	100%	165	98,8%	116	98,3%	108	100%	710	99,3%
Reprovados (I)	-	-	-	-	0	0%	0	0%	0	0%	0	0%	0	0%	0	0%	0	0%
Reprovados (R)	-	-	-	-	0	0%	0	0%	0	0%	1	0,6%	0	0%	0	0%	1	0,1%
Trancamentos	-	-	-	-	1	1,5%	0	0%	0	0%	1	0,6%	2	1,7%	0	0%	4	0,6%
Total	-	-	-	-	68	100%	135	100%	119	100%	167	100%	118	100%	108	100%	715	100%
ODR050-PROTESE FIXA I																		
Aprovados	-	-	-	-	-	-	144	100%	120	100%	146	100%	122	98,4%	125	100%	657	99,7%
Reprovados (I)	-	-	-	-	-	-	0	0%	0	0%	0	0%	0	0%	0	0%	0	0%
Reprovados (R)	-	-	-	-	-	-	0	0%	0	0%	0	0%	2	1,6%	0	0%	2	0,3%
Trancamentos	-	-	-	-	-	-	0	0%	0	0%	0	0%	0	0%	0	0%	0	0%
Total	-	-	-	-	-	-	144	100%	120	100%	146	100%	124	100%	125	100%	659	100%
ODR051-PROTESE PARCIAL REMOVIVEL																		
Aprovados	-	-	-	-	-	-	67	100%	134	100%	134	100%	154	99,4%	122	96,8%	611	99,2%
Reprovados (I)	-	-	-	-	-	-	0	0%	0	0%	0	0%	0	0%	0	0%	0	0%
Reprovados (R)	-	-	-	-	-	-	0	0%	0	0%	0	0%	1	0,6%	0	0%	1	0,2%
Trancamentos	-	-	-	-	-	-	0	0%	0	0%	0	0%	0	0%	4	3,2%	4	0,6%
Total	-	-	-	-	-	-	67	100%	134	100%	134	100%	155	100%	126	100%	616	100%
ODR052-PROTESE TOTAL REMOVIVEL																		
Aprovados	-	-	-	-	-	-	74	100%	130	100%	132	100%	154	100%	120	98,4%	610	99,7%
Reprovados (I)	-	-	-	-	-	-	0	0%	0	0%	0	0%	0	0%	0	0%	0	0%
Reprovados (R)	-	-	-	-	-	-	0	0%	0	0%	0	0%	0	0%	0	0%	0	0%
Trancamentos	-	-	-	-	-	-	0	0%	0	0%	0	0%	0	0%	2	1,6%	2	0,3%
Total	-	-	-	-	-	-	74	100%	130	100%	132	100%	154	100%	122	100%	612	100%
ODR053-TRAUMATISMO DENTARIO I																		
Aprovados	-	-	-	-	38	92,7%	28	90,3%	-	-	-	-	-	-	25	83,3%	91	89,2%
Reprovados (I)	-	-	-	-	1	2,4%	0	0%	-	-	-	-	-	-	0	0%	1	1%
Reprovados (R)	-	-	-	-	0	0%	0	0%	-	-	-	-	-	-	0	0%	0	0%
Trancamentos	-	-	-	-	2	4,9%	3	9,7%	-	-	-	-	-	-	5	16,7%	10	9,8%
Total	-	-	-	-	41	100%	31	100%	-	-	-	-	-	-	30	100%	102	100%

* Foram destacadas na cor cinza as células nas quais o percentual de aprovados foi menor do que 50% e o número de estudantes matriculados foi maior ou igual a 30.

Tabela 2: Situação dos estudantes nas principais atividades do curso de Odontologia, para a modalidade Bacharelado, no período de 2011 a 2018/2 (Continuação)

Situação	2011		2012		2013		2014		2015		2016		2017		2018		Total	
	Freq.	%	Freq.	%	Freq.	%	Freq.	%	Freq.	%	Freq.	%	Freq.	%	Freq.	%	Freq.	%
ODR057-ODONTOGERIATRIA																		
Aprovados	-	-	-	-	-	-	22	95,7%	44	95,7%	26	78,8%	20	58,8%	0	0%	112	80,6%
Reprovados (I)	-	-	-	-	-	-	0	0%	1	2,2%	0	0%	2	5,9%	0	0%	3	2,2%
Reprovados (R)	-	-	-	-	-	-	0	0%	0	0%	4	12,1%	0	0%	0	0%	4	2,9%
Trancamentos	-	-	-	-	-	-	1	4,3%	1	2,2%	3	9,1%	12	35,3%	3	100%	20	14,4%
Total	-	-	-	-	-	-	23	100%	46	100%	33	100%	34	100%	3	100%	139	100%
ODR060-PROTESE MUCO IMPLANTO SUPORTADA																		
Aprovados	-	-	-	-	-	-	19	100%	28	96,6%	-	-	6	66,7%	11	100%	64	94,1%
Reprovados (I)	-	-	-	-	-	-	0	0%	0	0%	-	-	0	0%	0	0%	0	0%
Reprovados (R)	-	-	-	-	-	-	0	0%	0	0%	-	-	0	0%	0	0%	0	0%
Trancamentos	-	-	-	-	-	-	0	0%	1	3,4%	-	-	3	33,3%	0	0%	4	5,9%
Total	-	-	-	-	-	-	19	100%	29	100%	-	-	9	100%	11	100%	68	100%
ODR061-ESTETICA																		
Aprovados	-	-	-	-	49	98%	68	94,4%	94	93,1%	134	93,1%	75	81,5%	59	86,8%	479	90,9%
Reprovados (I)	-	-	-	-	0	0%	1	1,4%	6	5,9%	6	4,2%	5	5,4%	2	2,9%	20	3,8%
Reprovados (R)	-	-	-	-	0	0%	3	4,2%	0	0%	1	0,7%	0	0%	0	0%	4	0,8%
Trancamentos	-	-	-	-	1	2%	0	0%	1	1%	3	2,1%	12	13%	7	10,3%	24	4,6%
Total	-	-	-	-	50	100%	72	100%	101	100%	144	100%	92	100%	68	100%	527	100%
ODR064-ENDODONTIA ROTATORIOS																		
Aprovados	-	-	-	-	12	100%	17	100%	12	100%	-	-	12	100%	21	77,8%	74	92,5%
Reprovados (I)	-	-	-	-	0	0%	0	0%	0	0%	-	-	0	0%	0	0%	0	0%
Reprovados (R)	-	-	-	-	0	0%	0	0%	0	0%	-	-	0	0%	0	0%	0	0%
Trancamentos	-	-	-	-	0	0%	0	0%	0	0%	-	-	0	0%	6	22,2%	6	7,5%
Total	-	-	-	-	12	100%	17	100%	12	100%	-	-	12	100%	27	100%	80	100%
ODR065-ATENCAO INTEGRAL AO ADULTO II																		
Aprovados	-	-	-	-	-	-	133	100%	120	99,2%	163	100%	118	98,3%	106	99,1%	640	99,4%
Reprovados (I)	-	-	-	-	-	-	0	0%	1	0,8%	0	0%	0	0%	1	0,9%	2	0,3%
Reprovados (R)	-	-	-	-	-	-	0	0%	0	0%	0	0%	0	0%	0	0%	0	0%
Trancamentos	-	-	-	-	-	-	0	0%	0	0%	0	0%	2	1,7%	0	0%	2	0,3%
Total	-	-	-	-	-	-	133	100%	121	100%	163	100%	120	100%	107	100%	644	100%

* Foram destacadas na cor cinza as células nas quais o percentual de aprovados foi menor do que 50% e o número de estudantes matriculados foi maior ou igual a 30.

Tabela 2: Situação dos estudantes nas principais atividades do curso de Odontologia, para a modalidade Bacharelado, no período de 2011 a 2018/2 (Continuação)

Situação	2011		2012		2013		2014		2015		2016		2017		2018		Total	
	Freq.	%	Freq.	%	Freq.	%	Freq.	%	Freq.	%	Freq.	%	Freq.	%	Freq.	%	Freq.	%
ODR066-ATENCAO INTEGRAL AO ADULTO E AO IDOSO																		
Aprovados	-	-	-	-	-	-	145	100%	119	99,2%	148	100%	120	99,2%	125	99,2%	657	99,5%
Reprovados (I)	-	-	-	-	-	-	0	0%	0	0%	0	0%	0	0%	0	0%	0	0%
Reprovados (R)	-	-	-	-	-	-	0	0%	0	0%	0	0%	0	0%	0	0%	0	0%
Trancamentos	-	-	-	-	-	-	0	0%	1	0,8%	0	0%	1	0,8%	1	0,8%	3	0,5%
Total	-	-	-	-	-	-	145	100%	120	100%	148	100%	121	100%	126	100%	660	100%
OPO001-CLINICA ODONTOPEDIATRICA I																		
Aprovados	90	100%	139	97,9%	67	100%	-	-	-	-	-	-	-	-	-	-	296	99%
Reprovados (I)	0	0%	1	0,7%	0	0%	-	-	-	-	-	-	-	-	-	-	1	0,3%
Reprovados (R)	0	0%	0	0%	0	0%	-	-	-	-	-	-	-	-	-	-	0	0%
Trancamentos	0	0%	2	1,4%	0	0%	-	-	-	-	-	-	-	-	-	-	2	0,7%
Total	90	100%	142	100%	67	100%	-	-	-	-	-	-	-	-	-	-	299	100%
OPO003-ORTODONTIA I																		
Aprovados	97	100%	102	99%	73	98,6%	-	-	-	-	-	-	-	-	-	-	272	99,3%
Reprovados (I)	0	0%	0	0%	0	0%	-	-	-	-	-	-	-	-	-	-	0	0%
Reprovados (R)	0	0%	0	0%	0	0%	-	-	-	-	-	-	-	-	-	-	0	0%
Trancamentos	0	0%	1	1%	1	1,4%	-	-	-	-	-	-	-	-	-	-	2	0,7%
Total	97	100%	103	100%	74	100%	-	-	-	-	-	-	-	-	-	-	274	100%
OPO006-TOPICOS EM ODONTOPEDIATRIA E ORTODONTIA																		
Aprovados	-	-	-	-	-	-	51	87,9%	137	93,2%	222	95,3%	260	84,1%	140	93,3%	810	90,3%
Reprovados (I)	-	-	-	-	-	-	0	0%	8	5,4%	4	1,7%	15	4,9%	2	1,3%	29	3,2%
Reprovados (R)	-	-	-	-	-	-	2	3,4%	0	0%	1	0,4%	0	0%	0	0%	3	0,3%
Trancamentos	-	-	-	-	-	-	5	8,6%	2	1,4%	6	2,6%	34	11%	8	5,3%	55	6,1%
Total	-	-	-	-	-	-	58	100%	147	100%	233	100%	309	100%	150	100%	897	100%
OPO007-CLINICA ODONTOPEDIATRICA II																		
Aprovados	97	100%	101	99%	74	98,7%	-	-	-	-	-	-	-	-	-	-	272	99,3%
Reprovados (I)	0	0%	0	0%	0	0%	-	-	-	-	-	-	-	-	-	-	0	0%
Reprovados (R)	0	0%	0	0%	0	0%	-	-	-	-	-	-	-	-	-	-	0	0%
Trancamentos	0	0%	1	1%	1	1,3%	-	-	-	-	-	-	-	-	-	-	2	0,7%
Total	97	100%	102	100%	75	100%	-	-	-	-	-	-	-	-	-	-	274	100%

* Foram destacadas na cor cinza as células nas quais o percentual de aprovados foi menor do que 50% e o número de estudantes matriculados foi maior ou igual a 30.

Tabela 2: Situação dos estudantes nas principais atividades do curso de Odontologia, para a modalidade Bacharelado, no período de 2011 a 2018/2 (Continuação)

Situação	2011		2012		2013		2014		2015		2016		2017		2018		Total	
	Freq.	%	Freq.	%	Freq.	%	Freq.	%	Freq.	%	Freq.	%	Freq.	%	Freq.	%	Freq.	%
OPO008-ORTODONTIA II																		
Aprovados	52	100%	89	98,9%	132	100%	-	-	-	-	-	-	-	-	-	-	273	99,6%
Reprovados (I)	0	0%	0	0%	0	0%	-	-	-	-	-	-	-	-	-	-	0	0%
Reprovados (R)	0	0%	0	0%	0	0%	-	-	-	-	-	-	-	-	-	-	0	0%
Trancamentos	0	0%	1	1,1%	0	0%	-	-	-	-	-	-	-	-	-	-	1	0,4%
Total	52	100%	90	100%	132	100%	-	-	-	-	-	-	-	-	-	-	274	100%
OPO012-TOP,EM ODONTOPEDIATRIA E ORTODONTIA/P																		
Aprovados	182	100%	103	99%	139	99,3%	-	-	-	-	-	-	-	-	-	-	424	99,5%
Reprovados (I)	0	0%	0	0%	0	0%	-	-	-	-	-	-	-	-	-	-	0	0%
Reprovados (R)	0	0%	1	1%	0	0%	-	-	-	-	-	-	-	-	-	-	1	0,2%
Trancamentos	0	0%	0	0%	1	0,7%	-	-	-	-	-	-	-	-	-	-	1	0,2%
Total	182	100%	104	100%	140	100%	-	-	-	-	-	-	-	-	-	-	426	100%
OPO013-TRABALHO DE CONCLUSAO DE CURSO I																		
Aprovados	-	-	-	-	225	98,3%	122	93,1%	120	95,2%	115	97,5%	113	93,4%	128	90,8%	823	95%
Reprovados (I)	-	-	-	-	1	0,4%	3	2,3%	2	1,6%	0	0%	0	0%	2	1,4%	8	0,9%
Reprovados (R)	-	-	-	-	0	0%	0	0%	0	0%	0	0%	0	0%	0	0%	0	0%
Trancamentos	-	-	-	-	3	1,3%	6	4,6%	4	3,2%	3	2,5%	8	6,6%	11	7,8%	35	4%
Total	-	-	-	-	229	100%	131	100%	126	100%	118	100%	121	100%	141	100%	866	100%
OPO014-PREVENCAO INDIVIDUAL A CARIE E AOS PROBLEMAS DE OCLUSAO																		
Aprovados	-	-	-	-	70	94,6%	152	100%	114	97,4%	115	98,3%	111	94,9%	125	95,4%	687	97%
Reprovados (I)	-	-	-	-	2	2,7%	0	0%	0	0%	0	0%	2	1,7%	2	1,5%	6	0,8%
Reprovados (R)	-	-	-	-	0	0%	0	0%	1	0,9%	0	0%	0	0%	0	0%	1	0,1%
Trancamentos	-	-	-	-	2	2,7%	0	0%	2	1,7%	2	1,7%	4	3,4%	4	3,1%	14	2%
Total	-	-	-	-	74	100%	152	100%	117	100%	117	100%	117	100%	131	100%	708	100%
OPO015-ESTAGIO EM ACOES COLETIVAS I																		
Aprovados	-	-	-	-	87	97,8%	155	97,5%	114	98,3%	124	98,4%	111	98,2%	107	96,4%	698	97,8%
Reprovados (I)	-	-	-	-	1	1,1%	3	1,9%	0	0%	1	0,8%	0	0%	0	0%	5	0,7%
Reprovados (R)	-	-	-	-	0	0%	0	0%	0	0%	0	0%	0	0%	0	0%	0	0%
Trancamentos	-	-	-	-	1	1,1%	1	0,6%	2	1,7%	1	0,8%	2	1,8%	4	3,6%	11	1,5%
Total	-	-	-	-	89	100%	159	100%	116	100%	126	100%	113	100%	111	100%	714	100%

* Foram destacadas na cor cinza as células nas quais o percentual de aprovados foi menor do que 50% e o número de estudantes matriculados foi maior ou igual a 30.

Tabela 2: Situação dos estudantes nas principais atividades do curso de Odontologia, para a modalidade Bacharelado, no período de 2011 a 2018/2 (Continuação)

Situação	2011		2012		2013		2014		2015		2016		2017		2018		Total	
	Freq.	%	Freq.	%	Freq.	%	Freq.	%	Freq.	%	Freq.	%	Freq.	%	Freq.	%	Freq.	%
OPO016-ATENCAO INTEGRAL A CRIANCA I																		
Aprovados	-	-	-	-	140	99,3%	132	98,5%	159	99,4%	113	97,4%	120	99,2%	100	96,2%	764	98,5%
Reprovados (I)	-	-	-	-	0	0%	0	0%	0	0%	0	0%	0	0%	2	1,9%	2	0,3%
Reprovados (R)	-	-	-	-	0	0%	0	0%	0	0%	0	0%	0	0%	1	1%	1	0,1%
Trancamentos	-	-	-	-	1	0,7%	2	1,5%	1	0,6%	3	2,6%	1	0,8%	1	1%	9	1,2%
Total	-	-	-	-	141	100%	134	100%	160	100%	116	100%	121	100%	104	100%	776	100%
OPO017-ATENCAO INTEGRAL A CRIANCA II																		
Aprovados	-	-	-	-	148	99,3%	127	99,2%	149	98,7%	116	97,5%	128	100%	110	100%	778	99,1%
Reprovados (I)	-	-	-	-	0	0%	0	0%	1	0,7%	1	0,8%	0	0%	0	0%	2	0,3%
Reprovados (R)	-	-	-	-	0	0%	0	0%	1	0,7%	0	0%	0	0%	0	0%	1	0,1%
Trancamentos	-	-	-	-	1	0,7%	1	0,8%	0	0%	2	1,7%	0	0%	0	0%	4	0,5%
Total	-	-	-	-	149	100%	128	100%	151	100%	119	100%	128	100%	110	100%	785	100%
OPO020-ODONTOLOGIA PREVENTIVA PARA BEBES																		
Aprovados	-	-	-	-	-	-	10	100%	25	96,2%	46	93,9%	58	96,7%	36	90%	175	94,6%
Reprovados (I)	-	-	-	-	-	-	0	0%	0	0%	2	4,1%	0	0%	0	0%	2	1,1%
Reprovados (R)	-	-	-	-	-	-	0	0%	0	0%	0	0%	0	0%	1	2,5%	1	0,5%
Trancamentos	-	-	-	-	-	-	0	0%	1	3,8%	1	2%	2	3,3%	3	7,5%	7	3,8%
Total	-	-	-	-	-	-	10	100%	26	100%	49	100%	60	100%	40	100%	185	100%
OPO024-ANALISE CEFALOMETRICA: APLICACAO NO DIAGNOSTICO E PESQUISA																		
Aprovados	-	-	-	-	-	-	18	100%	27	96,4%	2	33,3%	-	-	18	64,3%	65	81,2%
Reprovados (I)	-	-	-	-	-	-	0	0%	1	3,6%	0	0%	-	-	2	7,1%	3	3,8%
Reprovados (R)	-	-	-	-	-	-	0	0%	0	0%	1	16,7%	-	-	4	14,3%	5	6,2%
Trancamentos	-	-	-	-	-	-	0	0%	0	0%	3	50%	-	-	4	14,3%	7	8,8%
Total	-	-	-	-	-	-	18	100%	28	100%	6	100%	-	-	28	100%	80	100%
OPO025-APARELHOS ORTODONTICOS REMOVIVEIS																		
Aprovados	-	-	-	-	-	-	18	90%	38	84,4%	12	92,3%	-	-	16	66,7%	84	82,4%
Reprovados (I)	-	-	-	-	-	-	1	5%	0	0%	1	7,7%	-	-	0	0%	2	2%
Reprovados (R)	-	-	-	-	-	-	0	0%	3	6,7%	0	0%	-	-	0	0%	3	2,9%
Trancamentos	-	-	-	-	-	-	1	5%	4	8,9%	0	0%	-	-	8	33,3%	13	12,7%
Total	-	-	-	-	-	-	20	100%	45	100%	13	100%	-	-	24	100%	102	100%

* Foram destacadas na cor cinza as células nas quais o percentual de aprovados foi menor do que 50% e o número de estudantes matriculados foi maior ou igual a 30.

Tabela 2: Situação dos estudantes nas principais atividades do curso de Odontologia, para a modalidade Bacharelado, no período de 2011 a 2018/2 (Continuação)

Situação	2011		2012		2013		2014		2015		2016		2017		2018		Total		
	Freq.	%	Freq.	%	Freq.	%	Freq.	%	Freq.	%	Freq.	%	Freq.	%	Freq.	%	Freq.	%	
OSP007-METODOLOGIA DO TRABALHO CIENTIFICO																			
Aprovados	136	96,5%	130	94,2%	55	98,2%	-	-	-	-	-	-	-	-	-	-	-	321	95,8%
Reprovados (I)	0	0%	5	3,6%	0	0%	-	-	-	-	-	-	-	-	-	-	-	5	1,5%
Reprovados (R)	1	0,7%	0	0%	0	0%	-	-	-	-	-	-	-	-	-	-	-	1	0,3%
Trancamentos	4	2,8%	3	2,2%	1	1,8%	-	-	-	-	-	-	-	-	-	-	-	8	2,4%
Total	141	100%	138	100%	56	100%	-	-	-	-	-	-	-	-	-	-	-	335	100%
OSP008-CIENCIAS SOCIAIS APLICADAS A SAUDE																			
Aprovados	148	99,3%	131	97%	74	98,7%	-	-	-	-	-	-	-	-	-	-	-	353	98,3%
Reprovados (I)	0	0%	3	2,2%	0	0%	-	-	-	-	-	-	-	-	-	-	-	3	0,8%
Reprovados (R)	0	0%	0	0%	0	0%	-	-	-	-	-	-	-	-	-	-	-	0	0%
Trancamentos	1	0,7%	1	0,7%	1	1,3%	-	-	-	-	-	-	-	-	-	-	-	3	0,8%
Total	149	100%	135	100%	75	100%	-	-	-	-	-	-	-	-	-	-	-	359	100%
OSP009-CLINICA INTEGRADA DE ATENCAO PRIMARIA IV																			
Aprovados	90	97,8%	105	99,1%	76	98,7%	-	-	-	-	-	-	-	-	-	-	-	271	98,5%
Reprovados (I)	0	0%	0	0%	0	0%	-	-	-	-	-	-	-	-	-	-	-	0	0%
Reprovados (R)	2	2,2%	0	0%	0	0%	-	-	-	-	-	-	-	-	-	-	-	2	0,7%
Trancamentos	0	0%	1	0,9%	1	1,3%	-	-	-	-	-	-	-	-	-	-	-	2	0,7%
Total	92	100%	106	100%	77	100%	-	-	-	-	-	-	-	-	-	-	-	275	100%
OSP010-ADMINISTRACAO DE CLINICAS E SERVICOS ODONTOLÓGICOS																			
Aprovados	52	100%	89	98,9%	130	100%	-	-	-	-	-	-	-	-	-	-	-	271	99,6%
Reprovados (I)	0	0%	0	0%	0	0%	-	-	-	-	-	-	-	-	-	-	-	0	0%
Reprovados (R)	0	0%	0	0%	0	0%	-	-	-	-	-	-	-	-	-	-	-	0	0%
Trancamentos	0	0%	1	1,1%	0	0%	-	-	-	-	-	-	-	-	-	-	-	1	0,4%
Total	52	100%	90	100%	130	100%	-	-	-	-	-	-	-	-	-	-	-	272	100%
OSP011-ODONTOLOGIA LEGAL E DEONTOLOGIA																			
Aprovados	52	100%	89	98,9%	131	100%	-	-	-	-	-	-	-	-	-	-	-	272	99,6%
Reprovados (I)	0	0%	0	0%	0	0%	-	-	-	-	-	-	-	-	-	-	-	0	0%
Reprovados (R)	0	0%	0	0%	0	0%	-	-	-	-	-	-	-	-	-	-	-	0	0%
Trancamentos	0	0%	1	1,1%	0	0%	-	-	-	-	-	-	-	-	-	-	-	1	0,4%
Total	52	100%	90	100%	131	100%	-	-	-	-	-	-	-	-	-	-	-	273	100%

* Foram destacadas na cor cinza as células nas quais o percentual de aprovados foi menor do que 50% e o número de estudantes matriculados foi maior ou igual a 30.

Tabela 2: Situação dos estudantes nas principais atividades do curso de Odontologia, para a modalidade Bacharelado, no período de 2011 a 2018/2 (Continuação)

Situação	2011		2012		2013		2014		2015		2016		2017		2018		Total	
	Freq.	%	Freq.	%	Freq.	%	Freq.	%	Freq.	%	Freq.	%	Freq.	%	Freq.	%	Freq.	%
OSP012-TOPICOS EM ODONTOLOGIA SOCIAL E PREVENTIVA																		
Aprovados	-	-	-	-	-	-	-	-	-	-	15	100%	33	94,3%	52	94,5%	100	95,2%
Reprovados (I)	-	-	-	-	-	-	-	-	-	-	0	0%	2	5,7%	2	3,6%	4	3,8%
Reprovados (R)	-	-	-	-	-	-	-	-	-	-	0	0%	0	0%	0	0%	0	0%
Trancamentos	-	-	-	-	-	-	-	-	-	-	0	0%	0	0%	1	1,8%	1	1%
Total	-	-	-	-	-	-	-	-	-	-	15	100%	35	100%	55	100%	105	100%
OSP015-ESTAGIO SUPERVISIONADO EM ODONTOLOGIA																		
Aprovados	7	100%	89	100%	106	100%	69	98,6%	2	100%	-	-	-	-	-	-	273	99,6%
Reprovados (I)	0	0%	0	0%	0	0%	0	0%	0	0%	-	-	-	-	-	-	0	0%
Reprovados (R)	0	0%	0	0%	0	0%	0	0%	0	0%	-	-	-	-	-	-	0	0%
Trancamentos	0	0%	0	0%	0	0%	1	1,4%	0	0%	-	-	-	-	-	-	1	0,4%
Total	7	100%	89	100%	106	100%	70	100%	2	100%	-	-	-	-	-	-	274	100%
OSP020-CLINICA INTEGRADA DE ATENCAO PRIMARIA I																		
Aprovados	151	98,1%	143	96,6%	59	100%	-	-	-	-	-	-	-	-	-	-	353	97,8%
Reprovados (I)	0	0%	2	1,4%	0	0%	-	-	-	-	-	-	-	-	-	-	2	0,6%
Reprovados (R)	1	0,6%	0	0%	0	0%	-	-	-	-	-	-	-	-	-	-	1	0,3%
Trancamentos	2	1,3%	3	2%	0	0%	-	-	-	-	-	-	-	-	-	-	5	1,4%
Total	154	100%	148	100%	59	100%	-	-	-	-	-	-	-	-	-	-	361	100%
OSP021-TOP,EM ODONTOLOGIA SOCIAL E PREVENTIVA/P																		
Aprovados	45	97,8%	61	98,4%	130	99,2%	-	-	-	-	-	-	-	-	-	-	236	98,7%
Reprovados (I)	0	0%	0	0%	0	0%	-	-	-	-	-	-	-	-	-	-	0	0%
Reprovados (R)	1	2,2%	0	0%	0	0%	-	-	-	-	-	-	-	-	-	-	1	0,4%
Trancamentos	0	0%	1	1,6%	1	0,8%	-	-	-	-	-	-	-	-	-	-	2	0,8%
Total	46	100%	62	100%	131	100%	-	-	-	-	-	-	-	-	-	-	239	100%
OSP022-ODONTOLOGIA E UNIVERSIDADE																		
Aprovados	-	-	-	-	156	95,1%	123	86%	125	85%	136	89,5%	135	89,4%	146	92,4%	821	89,7%
Reprovados (I)	-	-	-	-	6	3,7%	9	6,3%	12	8,2%	6	3,9%	1	0,7%	1	0,6%	35	3,8%
Reprovados (R)	-	-	-	-	0	0%	2	1,4%	0	0%	0	0%	0	0%	0	0%	2	0,2%
Trancamentos	-	-	-	-	2	1,2%	9	6,3%	10	6,8%	10	6,6%	15	9,9%	11	7%	57	6,2%
Total	-	-	-	-	164	100%	143	100%	147	100%	152	100%	151	100%	158	100%	915	100%

* Foram destacadas na cor cinza as células nas quais o percentual de aprovados foi menor do que 50% e o número de estudantes matriculados foi maior ou igual a 30.

Tabela 2: Situação dos estudantes nas principais atividades do curso de Odontologia, para a modalidade Bacharelado, no período de 2011 a 2018/2 (Continuação)

Situação	2011		2012		2013		2014		2015		2016		2017		2018		Total	
	Freq.	%	Freq.	%	Freq.	%	Freq.	%	Freq.	%	Freq.	%	Freq.	%	Freq.	%	Freq.	%
OSP023-INTRODUCAO A EPIDEMIOLOGIA E BIOESTATISTICA																		
Aprovados	-	-	-	-	291	94,5%	132	91,7%	124	97,6%	118	92,9%	117	88,6%	120	87,6%	902	92,5%
Reprovados (I)	-	-	-	-	2	0,6%	1	0,7%	1	0,8%	0	0%	3	2,3%	6	4,4%	13	1,3%
Reprovados (R)	-	-	-	-	11	3,6%	5	3,5%	0	0%	1	0,8%	0	0%	0	0%	17	1,7%
Trancamentos	-	-	-	-	4	1,3%	6	4,2%	2	1,6%	8	6,3%	12	9,1%	11	8%	43	4,4%
Total	-	-	-	-	308	100%	144	100%	127	100%	127	100%	132	100%	137	100%	975	100%
OSP024-INTEGRALIDADE DO CUIDADO																		
Aprovados	-	-	-	-	-	-	145	96%	146	99,3%	113	96,6%	123	97,6%	103	98,1%	630	97,5%
Reprovados (I)	-	-	-	-	-	-	0	0%	0	0%	0	0%	0	0%	1	1%	1	0,2%
Reprovados (R)	-	-	-	-	-	-	0	0%	0	0%	1	0,9%	1	0,8%	0	0%	2	0,3%
Trancamentos	-	-	-	-	-	-	6	4%	1	0,7%	3	2,6%	2	1,6%	1	1%	13	2%
Total	-	-	-	-	-	-	151	100%	147	100%	117	100%	126	100%	105	100%	646	100%
OSP025-ESTAGIO EM ACOES COLETIVAS II																		
Aprovados	-	-	-	-	-	-	146	100%	125	100%	146	100%	122	100%	123	99,2%	662	99,8%
Reprovados (I)	-	-	-	-	-	-	0	0%	0	0%	0	0%	0	0%	0	0%	0	0%
Reprovados (R)	-	-	-	-	-	-	0	0%	0	0%	0	0%	0	0%	0	0%	0	0%
Trancamentos	-	-	-	-	-	-	0	0%	0	0%	0	0%	0	0%	1	0,8%	1	0,2%
Total	-	-	-	-	-	-	146	100%	125	100%	146	100%	122	100%	124	100%	663	100%
OSP026-ORGANIZACAO DA PRATICA ODONTOLOGICA																		
Aprovados	-	-	-	-	-	-	51	100%	151	100%	129	100%	159	99,4%	117	96,7%	607	99,2%
Reprovados (I)	-	-	-	-	-	-	0	0%	0	0%	0	0%	1	0,6%	0	0%	1	0,2%
Reprovados (R)	-	-	-	-	-	-	0	0%	0	0%	0	0%	0	0%	0	0%	0	0%
Trancamentos	-	-	-	-	-	-	0	0%	0	0%	0	0%	0	0%	4	3,3%	4	0,7%
Total	-	-	-	-	-	-	51	100%	151	100%	129	100%	160	100%	121	100%	612	100%
OSP027-ESTAGIO EM ACOES COLETIVAS III																		
Aprovados	-	-	-	-	-	-	-	-	148	100%	119	99,2%	159	100%	115	98,3%	541	99,4%
Reprovados (I)	-	-	-	-	-	-	-	-	0	0%	0	0%	0	0%	0	0%	0	0%
Reprovados (R)	-	-	-	-	-	-	-	-	0	0%	0	0%	0	0%	0	0%	0	0%
Trancamentos	-	-	-	-	-	-	-	-	0	0%	1	0,8%	0	0%	2	1,7%	3	0,6%
Total	-	-	-	-	-	-	-	-	148	100%	120	100%	159	100%	117	100%	544	100%

* Foram destacadas na cor cinza as células nas quais o percentual de aprovados foi menor do que 50% e o número de estudantes matriculados foi maior ou igual a 30.

Tabela 2: Situação dos estudantes nas principais atividades do curso de Odontologia, para a modalidade Bacharelado, no período de 2011 a 2018/2 (Continuação)

Situação	2011		2012		2013		2014		2015		2016		2017		2018		Total	
	Freq.	%	Freq.	%	Freq.	%	Freq.	%	Freq.	%	Freq.	%	Freq.	%	Freq.	%	Freq.	%
OSP032-PROMOCAO DA SAUDE E VIDA SAUAVEL																		
Aprovados	-	-	-	-	-	-	18	85,7%	5	71,4%	20	100%	16	80%	3	100%	62	87,3%
Reprovados (I)	-	-	-	-	-	-	2	9,5%	2	28,6%	0	0%	0	0%	0	0%	4	5,6%
Reprovados (R)	-	-	-	-	-	-	0	0%	0	0%	0	0%	1	5%	0	0%	1	1,4%
Trancamentos	-	-	-	-	-	-	1	4,8%	0	0%	0	0%	3	15%	0	0%	4	5,6%
Total	-	-	-	-	-	-	21	100%	7	100%	20	100%	20	100%	3	100%	71	100%
OSP035-PERICIA EM ODONTOLOGIA																		
Aprovados	-	-	-	-	-	-	-	-	65	100%	60	100%	47	92,2%	46	95,8%	218	97,3%
Reprovados (I)	-	-	-	-	-	-	-	-	0	0%	0	0%	0	0%	0	0%	0	0%
Reprovados (R)	-	-	-	-	-	-	-	-	0	0%	0	0%	0	0%	0	0%	0	0%
Trancamentos	-	-	-	-	-	-	-	-	0	0%	0	0%	4	7,8%	2	4,2%	6	2,7%
Total	-	-	-	-	-	-	-	-	65	100%	60	100%	51	100%	48	100%	224	100%
OSP039-ATENCAO ODONTOLOGICA PARA CRIANCAS/ADOLESCENTES COM DEFICIENCIA																		
Aprovados	-	-	-	-	-	-	14	87,5%	24	100%	38	100%	35	81,4%	37	90,2%	148	91,4%
Reprovados (I)	-	-	-	-	-	-	1	6,2%	0	0%	0	0%	0	0%	0	0%	1	0,6%
Reprovados (R)	-	-	-	-	-	-	0	0%	0	0%	0	0%	0	0%	0	0%	0	0%
Trancamentos	-	-	-	-	-	-	1	6,2%	0	0%	0	0%	8	18,6%	4	9,8%	13	8%
Total	-	-	-	-	-	-	16	100%	24	100%	38	100%	43	100%	41	100%	162	100%
OSP040-CIENCIAS SOCIAIS ARTICULADAS																		
Aprovados	-	-	-	-	160	97%	123	87,2%	123	85,4%	136	88,9%	134	87,6%	143	90,5%	819	89,6%
Reprovados (I)	-	-	-	-	0	0%	0	0%	8	5,6%	6	3,9%	1	0,7%	1	0,6%	16	1,8%
Reprovados (R)	-	-	-	-	2	1,2%	10	7,1%	3	2,1%	0	0%	0	0%	2	1,3%	17	1,9%
Trancamentos	-	-	-	-	3	1,8%	8	5,7%	10	6,9%	11	7,2%	18	11,8%	12	7,6%	62	6,8%
Total	-	-	-	-	165	100%	141	100%	144	100%	153	100%	153	100%	158	100%	914	100%
OSP041-ESTAGIO EM SAUDE COLETIVA																		
Aprovados	-	-	-	-	-	-	16	100%	132	100%	119	100%	153	100%	120	100%	540	100%
Reprovados (I)	-	-	-	-	-	-	0	0%	0	0%	0	0%	0	0%	0	0%	0	0%
Reprovados (R)	-	-	-	-	-	-	0	0%	0	0%	0	0%	0	0%	0	0%	0	0%
Trancamentos	-	-	-	-	-	-	0	0%	0	0%	0	0%	0	0%	0	0%	0	0%
Total	-	-	-	-	-	-	16	100%	132	100%	119	100%	153	100%	120	100%	540	100%

* Foram destacadas na cor cinza as células nas quais o percentual de aprovados foi menor do que 50% e o número de estudantes matriculados foi maior ou igual a 30.

Tabela 2: Situação dos estudantes nas principais atividades do curso de Odontologia, para a modalidade Bacharelado, no período de 2011 a 2018/2 (Continuação)

Situação	2011		2012		2013		2014		2015		2016		2017		2018		Total		
	Freq.	%	Freq.	%	Freq.	%	Freq.	%	Freq.	%	Freq.	%	Freq.	%	Freq.	%	Freq.	%	
PAG001-PATOLOGIA GERAL																			
Aprovados	150	94,3%	131	88,5%	70	94,6%	-	-	-	-	-	-	-	-	-	-	-	351	92,1%
Reprovados (I)	0	0%	2	1,4%	1	1,4%	-	-	-	-	-	-	-	-	-	-	-	3	0,8%
Reprovados (R)	8	5%	12	8,1%	3	4,1%	-	-	-	-	-	-	-	-	-	-	-	23	6%
Trancamentos	1	0,6%	3	2%	0	0%	-	-	-	-	-	-	-	-	-	-	-	4	1%
Total	159	100%	148	100%	74	100%	-	-	-	-	-	-	-	-	-	-	-	381	100%
PAG016-PATOLOGIA GERAL																			
Aprovados	-	-	-	-	68	93,2%	144	92,3%	118	95,2%	115	94,3%	107	94,7%	125	92,6%	677	93,6%	
Reprovados (I)	-	-	-	-	2	2,7%	0	0%	2	1,6%	1	0,8%	2	1,8%	0	0%	7	1%	
Reprovados (R)	-	-	-	-	1	1,4%	12	7,7%	3	2,4%	3	2,5%	1	0,9%	8	5,9%	28	3,9%	
Trancamentos	-	-	-	-	2	2,7%	0	0%	1	0,8%	3	2,5%	3	2,7%	2	1,5%	11	1,5%	
Total	-	-	-	-	73	100%	156	100%	124	100%	122	100%	113	100%	135	100%	723	100%	
UNI001-INGLES INSTRUMENTAL I																			
Aprovados	12	42,9%	1	100%	23	95,8%	44	86,3%	33	84,6%	132	85,7%	120	88,9%	92	89,3%	457	85,4%	
Reprovados (I)	0	0%	0	0%	0	0%	0	0%	0	0%	0	0%	0	0%	0	0%	0	0%	
Reprovados (R)	13	46,4%	0	0%	1	4,2%	5	9,8%	5	12,8%	17	11%	12	8,9%	8	7,8%	61	11,4%	
Trancamentos	3	10,7%	0	0%	0	0%	2	3,9%	1	2,6%	5	3,2%	3	2,2%	3	2,9%	17	3,2%	
Total	28	100%	1	100%	24	100%	51	100%	39	100%	154	100%	135	100%	103	100%	535	100%	
UNI002-INGLES INSTRUMENTAL II																			
Aprovados	7	46,7%	1	100%	-	-	4	100%	6	100%	13	81,2%	15	78,9%	14	87,5%	60	77,9%	
Reprovados (I)	0	0%	0	0%	-	-	0	0%	0	0%	0	0%	0	0%	0	0%	0	0%	
Reprovados (R)	3	20%	0	0%	-	-	0	0%	0	0%	3	18,8%	0	0%	1	6,2%	7	9,1%	
Trancamentos	5	33,3%	0	0%	-	-	0	0%	0	0%	0	0%	4	21,1%	1	6,2%	10	13%	
Total	15	100%	1	100%	-	-	4	100%	6	100%	16	100%	19	100%	16	100%	77	100%	
TOTAL																			
Aprovados	7434	95,7%	8254	94,1%	10846	96,7%	9498	95,1%	10220	95,4%	10376	95,4%	9948	94%	8859	93,9%	75435	95,1%	
Reprovados (I)	22	0,3%	92	1%	59	0,5%	64	0,6%	109	1%	75	0,7%	77	0,7%	75	0,8%	573	0,7%	
Reprovados (R)	218	2,8%	287	3,3%	213	1,9%	230	2,3%	222	2,1%	195	1,8%	153	1,4%	139	1,5%	1657	2,1%	
Trancamentos	98	1,3%	140	1,6%	98	0,9%	191	1,9%	159	1,5%	227	2,1%	403	3,8%	365	3,9%	1681	2,1%	
Total	7772	100%	8773	100%	11216	100%	9983	100%	10710	100%	10873	100%	10581	100%	9438	100%	79346	100%	

* Foram destacadas na cor cinza as células nas quais o percentual de aprovados foi menor do que 50% e o número de estudantes matriculados foi maior ou igual a 30.

4 Análise da evasão

Esta seção avalia a situação dos estudantes no curso de Odontologia, na modalidade Bacharelado, buscando compreender como ocorre a evasão do curso e quais fatores podem ser utilizados para sinalizá-la. A seção foi dividida em quatro subseções. Na primeira delas, o foco está em avaliar a situação geral do curso com respeito às taxas de conclusão e evasão, incluindo indicadores adotados pelo Instituto Nacional de Estudos e Pesquisas Educacionais Anísio Teixeira (Inep). Maiores detalhes sobre os indicadores podem ser encontrados em [1]. A segunda subseção avalia o tempo decorrido (períodos letivos) até a evasão ou a conclusão do curso. A terceira subseção avalia a retenção nas principais atividades do curso e o efeito sob a probabilidade de evasão. Por fim, a quarta subseção indica quais cursos na UFMG são escolhidos por estudantes que evadiram do curso de Odontologia, na modalidade Bacharelado, mas retornaram à UFMG.

Antes de iniciar a análise dos indicadores, é importante compreender as transformações que ocorreram nos processos seletivos de vagas iniciais dos cursos de graduação da UFMG. A Tabela 3 resume as principais características dos processos seletivos no período analisado. Destaca-se que nos anos de 2014 e de 2015 a UFMG ofertou suas vagas em duas edições do SiSU: as vagas para ingresso no primeiro semestre foram ofertadas na primeira edição e as vagas para ingresso no segundo semestre na segunda edição. Isso permitiu que os estudantes participassem dos dois SiSUs do ano utilizando a mesma nota do ENEM, obtida no ano anterior. Estudos realizados pelo Setor de Estatística da Prograd mostraram que, em 2014 e 2015, cerca de 10% dos estudantes que ingressaram em vagas da UFMG ofertadas no primeiro semestre evadiram para ocupar novas vagas da UFMG, ofertadas no segundo semestre do mesmo ano, utilizando a segunda edição do SiSU. A partir de 2016 a UFMG passou a ofertar todas as suas vagas na primeira edição do SiSU.

Tabela 3: Características dos Processos Seletivos

Ano	Processo Seletivo			Ação Afirmativa
	1ª Etapa	2ª Etapa	Número de edições	
2008	UFMG	UFMG	-	Não tem
2009	UFMG	UFMG	-	Bônus de 10% e 15%
2010	UFMG	UFMG	-	Bônus de 10% e 15%
2011	ENEM	UFMG	-	Bônus de 10% e 15%
2012	ENEM	UFMG	-	Bônus de 10% e 15%
2013	ENEM	UFMG	-	Cotas 12,5%
2014	SiSU	-	2	Cotas 25%
2015	SiSU	-	2	Cotas 37,5%
2016	SiSU	-	1	Cotas 50%
2017	SiSU	-	1	Cotas 50%
2018	SiSU	-	1	Cotas 50% + PCD

* PCD = Reserva de vagas para candidatos com deficiência.

4.1 Acompanhamento da situação dos estudantes

Nesta subseção serão calculados diversos indicadores utilizados pelo Inep para avaliar os cursos de graduação. Especificamente, os indicadores analisados são:

- **Evasão do curso:** considera-se como evasão do curso o desligamento ou desistência formal do curso sem a conclusão do mesmo, incluindo também o caso de reopção de curso no âmbito de vagas remanescentes dentro da UFMG.
- **Tempo Médio de Conclusão:** tempo gasto pelos estudantes de determinada turma⁶ para a conclusão do curso, multiplicado pelo número de estudantes da turma que concluiu o curso dentro de cada tempo observado, dividido pelo total de estudantes da turma analisada. Isto é, a média ponderada do tempo de conclusão dos estudantes da turma analisada.

⁶Considera-se como turma o total de estudantes que ingressaram em um dado curso no mesmo ano, incluindo o ingresso via processo seletivo de vagas iniciais ou por vagas remanescentes. Para os cursos em que o ingresso ocorre em dois semestres, leva-se em consideração o semestre de ingresso do estudante no cálculo do número de períodos letivos cursados.

- **Taxa de Eficiência:** percentual de estudantes da turma analisada que concluíram o curso dentro do tempo padrão de integralização p .
- **Eficácia:** a eficácia é igual a 10 se o Tempo Médio de Conclusão (TMC) for menor do que o tempo de integralização p . Se o TMC for maior do que o tempo de integralização p , a eficácia será igual a $\frac{10 \cdot p}{TMC}$. Destaca-se que quanto mais próximo o índice estiver de 10, melhor é a eficácia do curso.
- **Índice de Efetividade do Curso:** Um curso é totalmente efetivo quando todos os ingressantes concluem dentro do prazo de integralização. Esse índice é calculado como o produto da taxa de eficiência (variando entre 0 e 1) e a eficácia do curso.

Considerando o curso de Odontologia, modalidade Bacharelado, no período de 2008/1 a 2018/2 foram encontrados 1622 registros de ingresso, sendo 1621 estudantes distintos⁷, ou seja, há 1 estudante que reingressou no curso de Odontologia (Bacharelado) neste período. A Tabela 4 mostra a situação (conclusão, cursando, evasão do curso ou mudança de turno/modalidade)⁸ dos discentes no curso de acordo com a forma de ingresso. Do total de 1622 registros de ingresso, pode-se observar que 13,5% evadiram do curso, 36,3% ainda estão matriculados e 50,2% se graduaram.

A Tabela 5 mostra a situação dos estudantes no curso por ano⁹ de entrada e de acordo com a forma de ingresso. Nota-se, por exemplo, que no ano de 2017 ingressaram 154 estudantes por meio de Processo Seletivo de vagas iniciais, sendo que 33 deles evadiram do curso até o final do semestre de 2018/2.

A Figura 71, para fins de comparação, mostra a situação dos estudantes do curso, da grande área na qual ele está classificado, e de toda a UFMG.

⁷Em alguns cursos há casos de estudantes que ingressam mais de uma vez em decorrência, por exemplo, de desligamento e retorno posterior ao curso através de novo processo seletivo.

⁸Em alguns cursos, devido à mudança de turno/modalidade, pode ocorrer casos de estudantes que concluíram o curso tendo cursado zero períodos letivos.

⁹Se o ingresso no curso de Odontologia (Bacharelado) tiver ocorrido por reopção, considera-se que o ano de ingresso do discente nesse curso é igual ao ano em que ele realizou a reopção.

Tabela 4: Forma de ingresso versus situação do estudante após o término do período letivo 2018/2

Forma de Ingresso	Conclusão		Cursando		Evasão do curso		Mudança de Turno ou Modalidade		Total	
	Freq.	%	Freq.	%	Freq.	%	Freq.	%	Freq.	%
Convênio	5	33,3%	6	40%	4	26,7%	0	0%	15	100%
Obtenção de Novo Título	3	37,5%	0	0%	5	62,5%	0	0%	8	100%
Processo Seletivo	783	50%	576	36,8%	207	13,2%	0	0%	1566	100%
Reopção de Curso	10	52,6%	7	36,8%	2	10,5%	0	0%	19	100%
Transferência Comum	13	92,9%	0	0%	1	7,1%	0	0%	14	100%
Total	814	50,2%	589	36,3%	219	13,5%	0	0%	1622	100%

* Evasão do curso = evasão da UFMG + reopção de curso dentro da UFMG.

Tabela 5: Situação dos estudantes por forma de ingresso e de acordo com o ano de entrada no curso de Odontologia, modalidade Bacharelado

Forma de ingresso	Situação	Ano de Ingresso											Total
		2008	2009	2010	2011	2012	2013	2014	2015	2016	2017	2018	
Convênio	Conclusão	0	1	2	0	1	1	0	0	0	0	0	5
	Cursando	0	0	0	0	2	1	0	1	1	0	1	6
	Evasão do curso	0	0	1	2	0	1	0	0	0	0	0	4
	Total	0	1	3	2	3	3	0	1	1	0	1	15
Obtenção de Novo Título	Conclusão	0	0	1	1	0	1	0	0	0	0	0	3
	Cursando	0	0	0	0	0	0	0	0	0	0	0	0
	Evasão do curso	0	0	1	2	1	1	0	0	0	0	0	5
	Total	0	0	2	3	1	2	0	0	0	0	0	8
Processo Seletivo	Conclusão	108	132	130	138	126	118	31	0	0	0	0	783
	Cursando	0	0	0	1	3	15	74	113	114	121	135	576
	Evasão do curso	12	11	13	5	15	14	35	27	29	33	13	207
	Total	120	143	143	144	144	147	140	140	143	154	148	1566
Reopção de Curso	Conclusão	0	0	0	3	0	7	0	0	0	0	0	10
	Cursando	0	0	0	0	0	0	0	0	0	0	7	7
	Evasão do curso	0	0	0	1	0	0	0	0	0	0	1	2
	Total	0	0	0	4	0	7	0	0	0	0	8	19
Transferência Comum	Conclusão	0	0	3	2	4	4	0	0	0	0	0	13
	Cursando	0	0	0	0	0	0	0	0	0	0	0	0
	Evasão do curso	0	0	0	0	1	0	0	0	0	0	0	1
	Total	0	0	3	2	5	4	0	0	0	0	0	14
Total		120	144	151	155	153	163	140	141	144	154	157	1622

* Evasão do curso = evasão da UFMG + reopção de curso dentro da UFMG.

Tabela 6: Situação dos estudantes do curso de Odontologia após o término do período letivo 2018/2

Ingresso	Taxa de Eficiência		Conclusão (acima do tempo padrão)		Conclusão (Total)		Cursando		Mudança de Turno ou Modalidade		Mudança de Curso		Evasão da UFMG		Evasão do Curso		Total	
	Freq.	%	Freq.	%	Freq.	%	Freq.	%	Freq.	%	Freq.	%	Freq.	%	Freq.	%	Freq.	%
Ano de ingresso com tempo decorrido maior ou igual ao tempo de integralização padrão																		
2008	88	73,3%	20	16,7%	108	90%	0	0%	0	0%	2	1,7%	10	8,3%	12	10%	120	100%
2009	78	54,2%	55	38,2%	133	92,4%	0	0%	0	0%	1	0,7%	10	6,9%	11	7,6%	144	100%
2010	87	57,6%	49	32,5%	136	90,1%	0	0%	0	0%	2	1,3%	13	8,6%	15	9,9%	151	100%
2011	88	56,8%	56	36,1%	144	92,9%	1	0,6%	0	0%	0	0%	10	6,5%	10	6,5%	155	100%
2012	84	54,9%	47	30,7%	131	85,6%	5	3,3%	0	0%	0	0%	17	11,1%	17	11,1%	153	100%
2013	107	65,6%	24	14,7%	131	80,3%	16	9,8%	0	0%	0	0%	16	9,8%	16	9,8%	163	100%
Ano de ingresso com tempo decorrido menor do que o tempo de integralização padrão																		
2014	31	22,1%	0	0%	31	22,1%	74	52,9%	0	0%	0	0%	35	25%	35	25%	140	100%
2015	0	0%	0	0%	0	0%	114	80,9%	0	0%	0	0%	27	19,1%	27	19,1%	141	100%
2016	0	0%	0	0%	0	0%	115	79,9%	0	0%	0	0%	29	20,1%	29	20,1%	144	100%
2017	0	0%	0	0%	0	0%	121	78,6%	0	0%	0	0%	33	21,4%	33	21,4%	154	100%
2018	0	0%	0	0%	0	0%	143	91,1%	0	0%	0	0%	14	8,9%	14	8,9%	157	100%
Total	563	34,7%	251	15,5%	814	50,2%	589	36,3%	0	0%	5	0,3%	214	13,2%	219	13,5%	1.622	100%

¹ Taxa de eficiência: proporção de estudantes que concluíram o curso dentro do tempo padrão de integralização;

² Conclusão (acima do tempo padrão): proporção de estudantes que concluíram o curso de ingresso na UFMG acima do tempo padrão de integralização;

³ Conclusão (Total): soma da taxa de eficiência e da conclusão acima do tempo padrão;

⁴ Cursando: estudantes que continuavam matriculados no curso de ingresso na UFMG até 2018/2;

⁵ Mudança de Turno ou Modalidade: corresponde tanto à troca de diurno para noturno, e vice-versa, quanto a alteração entre as modalidades bacharelado e licenciatura;

⁶ Mudança de Curso: troca de curso dentro da UFMG, por meio de reopção, no âmbito das vagas remanescentes (exceto casos de mudança de turno ou modalidade);

⁷ Evasão da UFMG: equivale ao desligamento, evasão ou desistência formal da UFMG sem a conclusão de curso de graduação;

⁸ Evasão do Curso: soma da evasão da UFMG e da mudança de curso dentro da UFMG.

Tabela 7: Estatísticas descritivas do tempo de conclusão, Eficácia e Índice de Efetividade do Curso de Odontologia , modalidade Bacharelado , por ano de ingresso.

Ano de Ingresso	Tempo de Integralização Padrão		Estatísticas do Tempo de Conclusão			Índices do INEP				
	MEC	UFMG	Média ¹	Mediana ²	3º Quartil ³	Taxa de Eficiência ⁴	Eficácia ⁵	Índice de Efetividade ⁶	Número de Concluintes	
Ano de ingresso com tempo decorrido maior ou igual ao tempo de integralização padrão										
2008	10	10	9,1	9	9	73,3%	10	7,3	108	
2009	10	10	9,8	9	10	54,2%	10	5,4	133	
2010	10	10	10,2	10	11	57,6%	9,8	5,6	136	
2011	10	10	10,7	10	11	56,8%	9,4	5,3	144	
2012	10	10	10,6	10	11	54,9%	9,5	5,2	131	
2013	10	10	10,2	10	10	65,6%	9,8	6,5	131	
Ano de ingresso com tempo decorrido menor do que o tempo de integralização padrão										
2014	10	10	10	10	10	22,1%	10	2,2	31	
2015	10	10	-	-	-	-	-	-	0	
2016	10	10	-	-	-	-	-	-	0	
2017	10	10	-	-	-	-	-	-	0	
2018	10	10	-	-	-	-	-	-	0	
Total	10	10	10,1	10	11	34,7%	9,9	3,4	814	

O tempo de integralização padrão atual da UFMG é de 10 períodos letivos.

¹ Média: média aritmética;

² Mediana: valor que deixa 50% dos dados abaixo dele;

³ 3º Quartil: valor que deixa 75% dos dados abaixo dele;

⁴ Taxa de Eficiência: refere-se ao percentual de estudantes que se formaram até o período de integralização padrão do curso em relação ao número de ingressantes do ano;

⁵ Eficácia: é igual a 10 se o Tempo Médio de Conclusão (TMC) for menor do que o tempo de integralização (p). Se o TMC for maior do que o tempo de integralização p, a eficácia será igual a $10 \cdot p / \text{TMC}$. Destaca-se que quanto mais próximo o índice estiver de 10, melhor é a efetividade do curso;

⁶ Índice de Efetividade do Curso: um curso é totalmente efetivo quando todos os ingressantes concluem dentro do prazo de integralização. Esse índice é calculado como o produto da taxa de eficiência (variando entre 0 e 1) e a eficácia do curso.

* As células em **vermelho** indicam tempos maiores do que o tempo padrão de integralização atual da UFMG e, as em **verde**, tempos iguais ou menores.

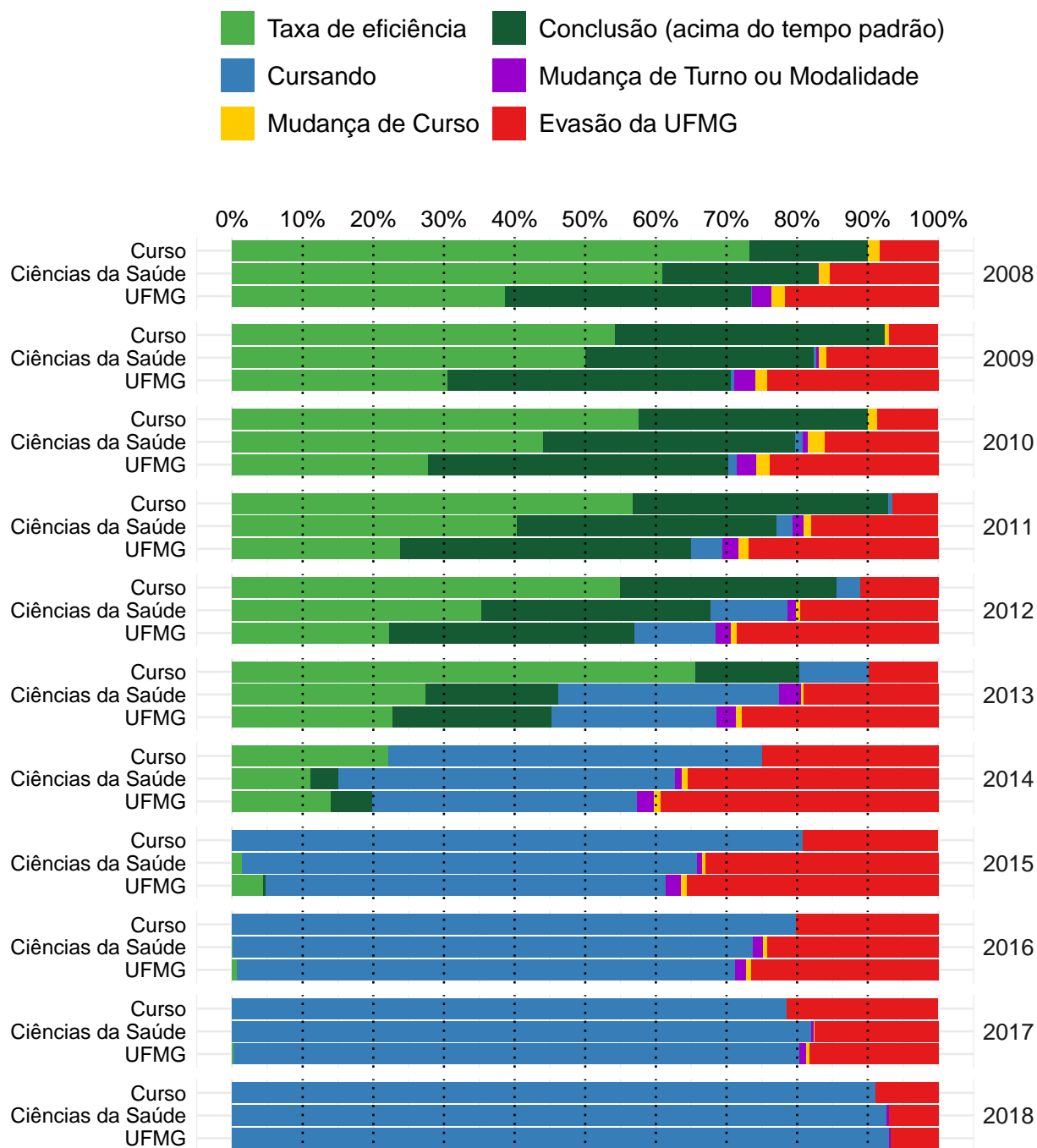


Figura 71: Situação dos estudantes do curso de Odontologia (Bacharelado), após o término do período letivo de 2018/2 A taxa de eficiência refere-se à proporção de estudantes que concluíram o curso dentro do tempo padrão de integralização. Mudança de turno ou modalidade corresponde tanto à troca de diurno para noturno, e vice-versa, quanto a alteração entre as modalidades bacharelado e licenciatura. Mudança de curso troca de curso dentro da UFMG, por meio de reopção, no âmbito das vagas remanescentes (exceto casos de mudança de turno ou modalidade). Evasão da UFMG equivale ao desligamento ou evasão da UFMG sem a conclusão de curso de graduação.

A Figura 72 mostra a distribuição do Rendimento Semestral Global Médio (RSGM)¹⁰ de acordo com a situação do estudante no curso de Odontologia, na modalidade Bacharelado, no período de 2008/1 a 2018/2.

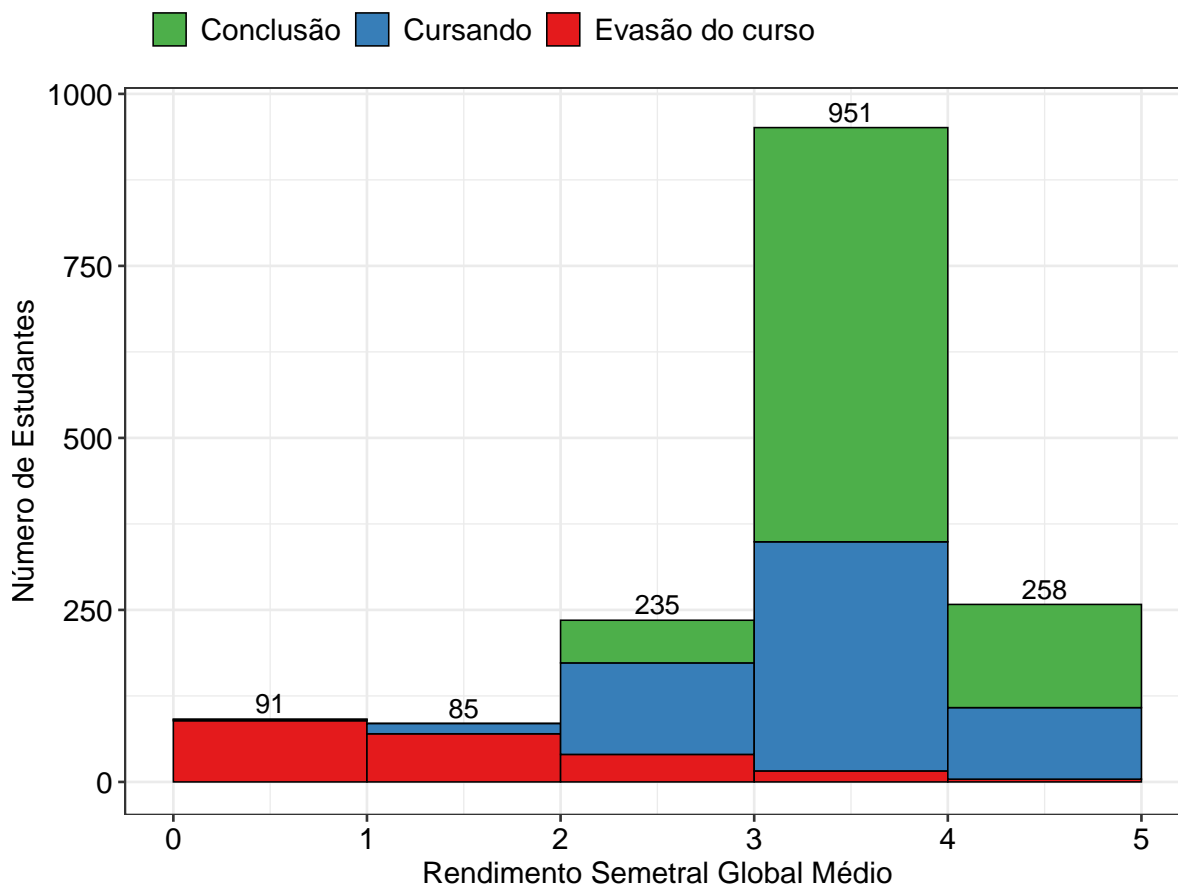


Figura 72: Rendimento Semestral Global Médio, por faixa, de acordo com a situação do estudante no curso de Odontologia, modalidade Bacharelado.

¹⁰Ressalta-se que nesse gráfico é possível incluir somente os estudantes que possuem RSG médio, por isso, em alguns casos, o número total de estudantes pode diferir do total apresentado na Tabela 6.

4.2 Tempo decorrido até a evasão ou a conclusão

Esta subseção analisa o tempo decorrido até o desligamento do curso. Ressalta-se que, em caso de trancamento total do período letivo, o mesmo foi contabilizado como tempo no curso. Essa subseção inclui os seguintes indicadores utilizados pelo Inep:

- **Taxa de Evasão Acumulada:** percentual de estudantes de uma dada turma que evadiram do curso até o ano t , em relação ao número de ingressantes na turma analisada.
- **Taxa de Evasão Anual:** percentual de estudantes de uma dada turma que evadiram do curso no ano t , em relação ao número de ingressantes na turma.

A Tabela 8 e a Figura 73 mostram a taxa de evasão (e conclusão) acumulada, de acordo com número de períodos letivos cursados, no curso de Odontologia na modalidade Bacharelado. É possível observar que 73,5% dos estudantes que evadiram do curso o fizeram até o 4º período.

A Tabela 9 e a Figura 74, por sua vez, mostram a taxa de evasão anual por turma do curso de Odontologia na modalidade Bacharelado. A Figura 74 permite ainda comparar os resultados do curso com a área de conhecimento e com a UFMG.

Tabela 8: Número de períodos letivos cursados pelos discentes que evadiram do curso ou concluíram o curso no período de 2008/1 a 2018/2

Períodos letivos	Evasão do curso			Conclusão		
	Freq.	%	% acumulado	Freq.	%	% acumulado
1	35	16%	16%	0	0%	0%
2	66	30,1%	46,1%	1	0,1%	0,1%
3	34	15,5%	61,6%	0	0%	0,1%
4	26	11,9%	73,5%	0	0%	0,1%
5	13	5,9%	79,4%	0	0%	0,1%
6	18	8,2%	87,6%	2	0,2%	0,3%
7	11	5%	92,6%	7	0,9%	1,2%
8	7	3,2%	95,8%	13	1,6%	2,8%
9	4	1,8%	97,6%	212	26%	28,8%
10	1	0,5%	98,1%	369	45,3%	74,1%
11	1	0,5%	98,6%	105	12,9%	87%
12	0	0%	98,6%	66	8,1%	95,1%
13	1	0,5%	99,1%	26	3,2%	98,3%
14	0	0%	99,1%	7	0,9%	99,2%
15	0	0%	99,1%	2	0,2%	99,4%
16	1	0,5%	99,6%	3	0,4%	99,8%
17	1	0,5%	100%	0	0%	99,8%
18	0	0%	100%	1	0,1%	100%
Total	219	-	100%	814	-	100%

* Evasão do curso = evasão da UFMG + reopção de curso dentro da UFMG.

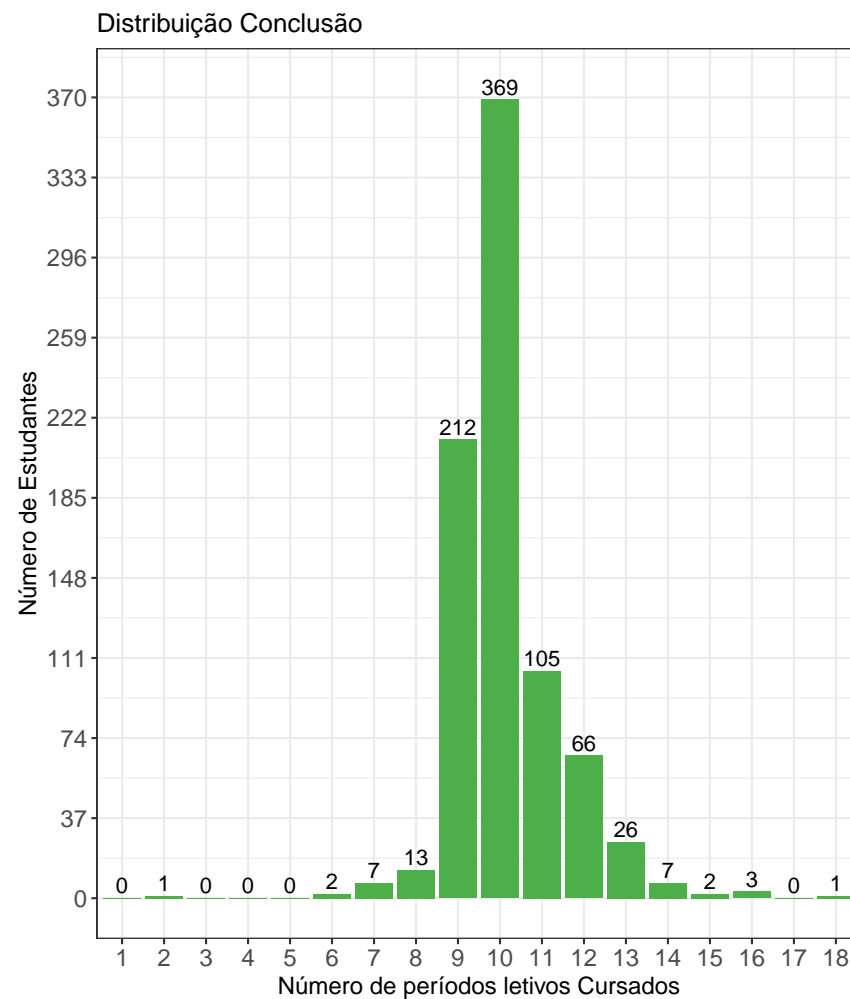
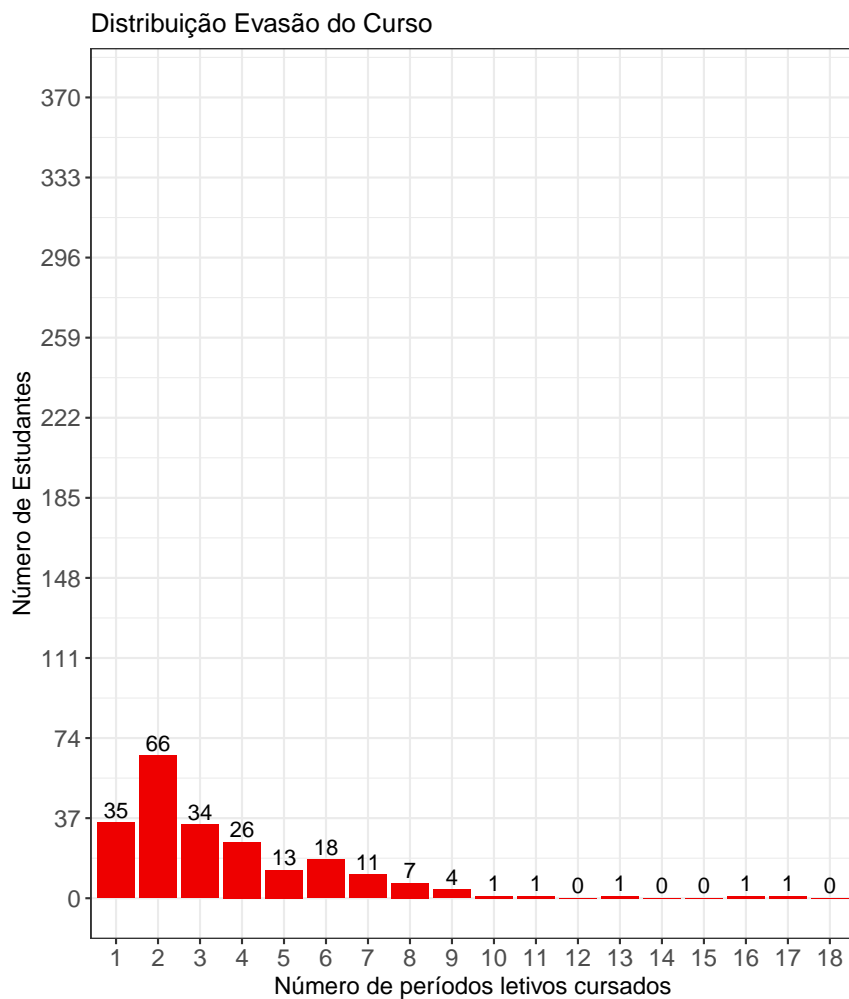


Figura 73: Número de períodos letivos cursados de acordo com a situação do estudante no curso de Odontologia, modalidade Bacharelado, no período de 2008/1 a 2018/2.

Tabela 9: Taxa de evasão anual do curso de Odontologia (Bacharelado) - percentual calculado em relação ao total de estudantes que ingressaram no curso em cada ano analisado

Ano de Ingresso	0 - 1 ano		1- 2 anos		2- 3 anos		3- 4 anos		4- 5 anos		5- 6 anos		> 6 anos		Total Evasão	
	Freq.	%	Freq.	%	Freq.	%	Freq.	%	Freq.	%	Freq.	%	Freq.	%	Freq.	%
2008	1	0,8%	2	1,7%	4	3,3%	3	2,5%	1	0,8%	0	0%	1	0,8%	12	10%
2009	2	1,4%	0	0%	3	2,1%	4	2,8%	2	1,4%	0	0%	0	0%	11	7,6%
2010	3	2%	3	2%	5	3,3%	4	2,6%	0	0%	0	0%	0	0%	15	9,9%
2011	1	0,6%	5	3,2%	1	0,6%	2	1,3%	0	0%	0	0%	1	0,6%	10	6,5%
2012	3	2%	7	4,6%	5	3,3%	1	0,7%	0	0%	0	0%	1	0,7%	17	11,1%
2013	5	3,1%	4	2,5%	2	1,2%	3	1,8%	1	0,6%	1	0,6%	-	-	16	9,8%
2014	20	14,3%	10	7,1%	3	2,1%	1	0,7%	1	0,7%	-	-	-	-	35	25%
2015	16	11,3%	6	4,3%	5	3,5%	0	0%	-	-	-	-	-	-	27	19,1%
2016	15	10,4%	11	7,6%	3	2,1%	-	-	-	-	-	-	-	-	29	20,1%
2017	21	13,6%	12	7,8%	-	-	-	-	-	-	-	-	-	-	33	21,4%
2018	14	8,9%	-	-	-	-	-	-	-	-	-	-	-	-	14	8,9%
Total	101	6,2%	60	3,7%	31	1,9%	18	1,1%	5	0,3%	1	0,1%	3	0,2%	219	13,5%

* O símbolo -| indica que o elemento à esquerda não pertence ao intervalo e o elemento à direita pertence. Por exemplo, '1-|2 anos' equivale à 'Mais do que 1 e até 2 anos'. Já o símbolo |-| indica que os dois elementos estão contidos no intervalo.

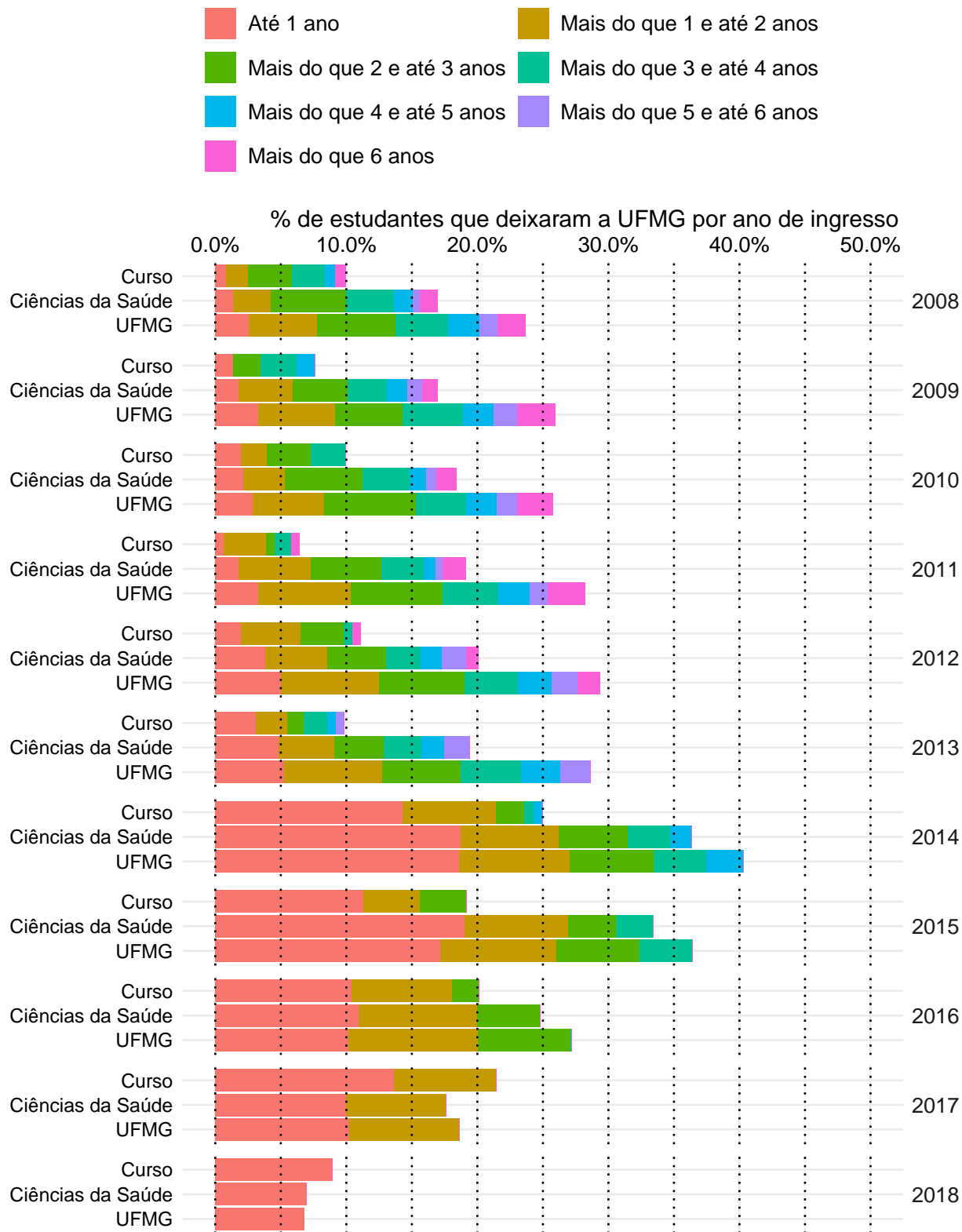


Figura 74: Taxa de Evasão Anual do curso de Odontologia, modalidade Bacharelado.

A Tabela 10¹¹ e a Figura 75 mostram o número de estudantes matriculados por período letivo de acordo com o ano de ingresso no curso de Odontologia, para a modalidade Bacharelado. No ano de 2016, por exemplo, 144 estudantes iniciaram o curso, 142 se matricularam no 2º período letivo¹², 129 se matricularam no 3º período letivo e 124 se matricularam no 4º período letivo.

É importante ressaltar que parte da redução do número de estudantes de um período letivo para outro pode ser devido à desvinculação por conclusão (especialmente nos últimos períodos letivos). Para verificar o total de desvinculações por evasão do curso é necessário consultar a Tabela 9.

Tabela 10: Número de estudantes matriculados no início do período de acordo com o ano de ingresso no curso de Odontologia (Bacharelado)

Estudantes por período letivo	Ano de Ingresso										
	2008	2009	2010	2011	2012	2013	2014	2015	2016	2017	2018
1º	120	144	151	155	153	163	140	141	144	154	157
2º	120	144	151	155	153	161	130	136	142	143	152
3º	119	142	147	154	150	158	120	125	129	133	143
4º	119	142	145	151	149	156	112	120	124	125	
5º	117	142	144	149	143	154	110	119	118	121	
6º	116	140	143	148	140	153	108	118	117		
7º	113	138	138	148	138	152	107	114	115		
8º	106	135	136	146	137	150	106	114			
9º	104	130	132	145	132	147	106	114			
10º	21	55	91	138	129	141	105				
11º	8	28	48	58	53	41	74				
12º	1	16	24	33	34	22					
13º	1	8	8	17	14	16					
14º	1	2	5	5	8						
15º	1	2	3	3	5						
16º	1	2	2	2							

¹¹Por uma questão de *layout* da texto, foi possível incluir na Tabela 10 o limite máximo de 16 períodos letivos.

¹²É importante ressaltar que o conceito de período letivo apresentado neste relatório indica o tempo em que o estudante se manteve vinculado à UFMG e não se o estudante está efetivamente cursando as atividades acadêmicas curriculares esperadas para o respectivo período.

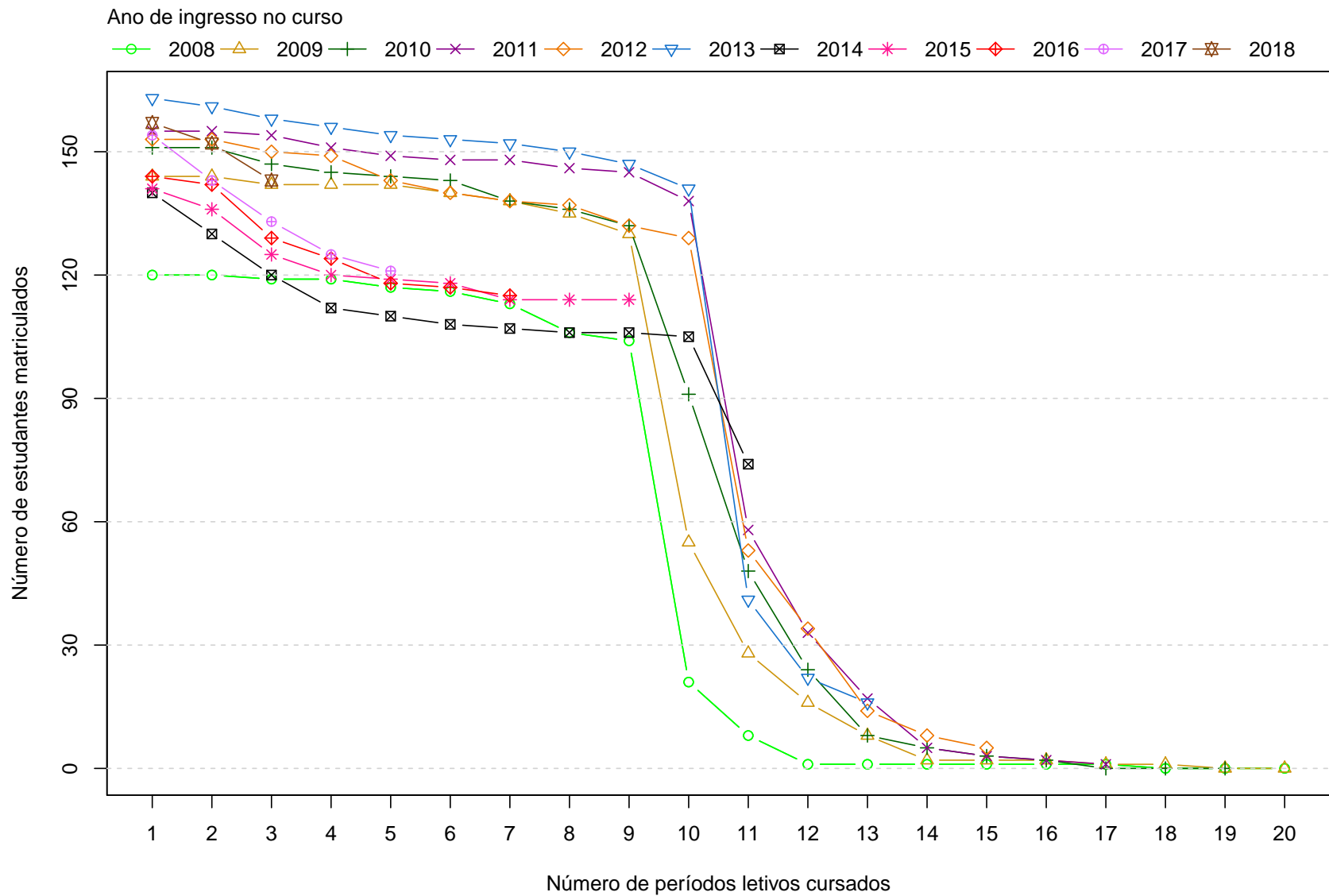


Figura 75: Número de estudantes matriculados por período letivo de acordo com o ano de ingresso.

4.3 Avaliação da retenção dos estudantes que evadiram

A Figura 76 mostra, dentre o grupo de estudantes que evadiram do curso (219 estudantes), o percentual deles que chegaram a cursar as principais atividades acadêmicas curriculares do curso de Odontologia, modalidade Bacharelado antes do desligamento. Ressalta-se que esse curso não apresentou nenhuma disciplina que foi cursada por pelo menos 60% dos estudantes que evadiram do curso.

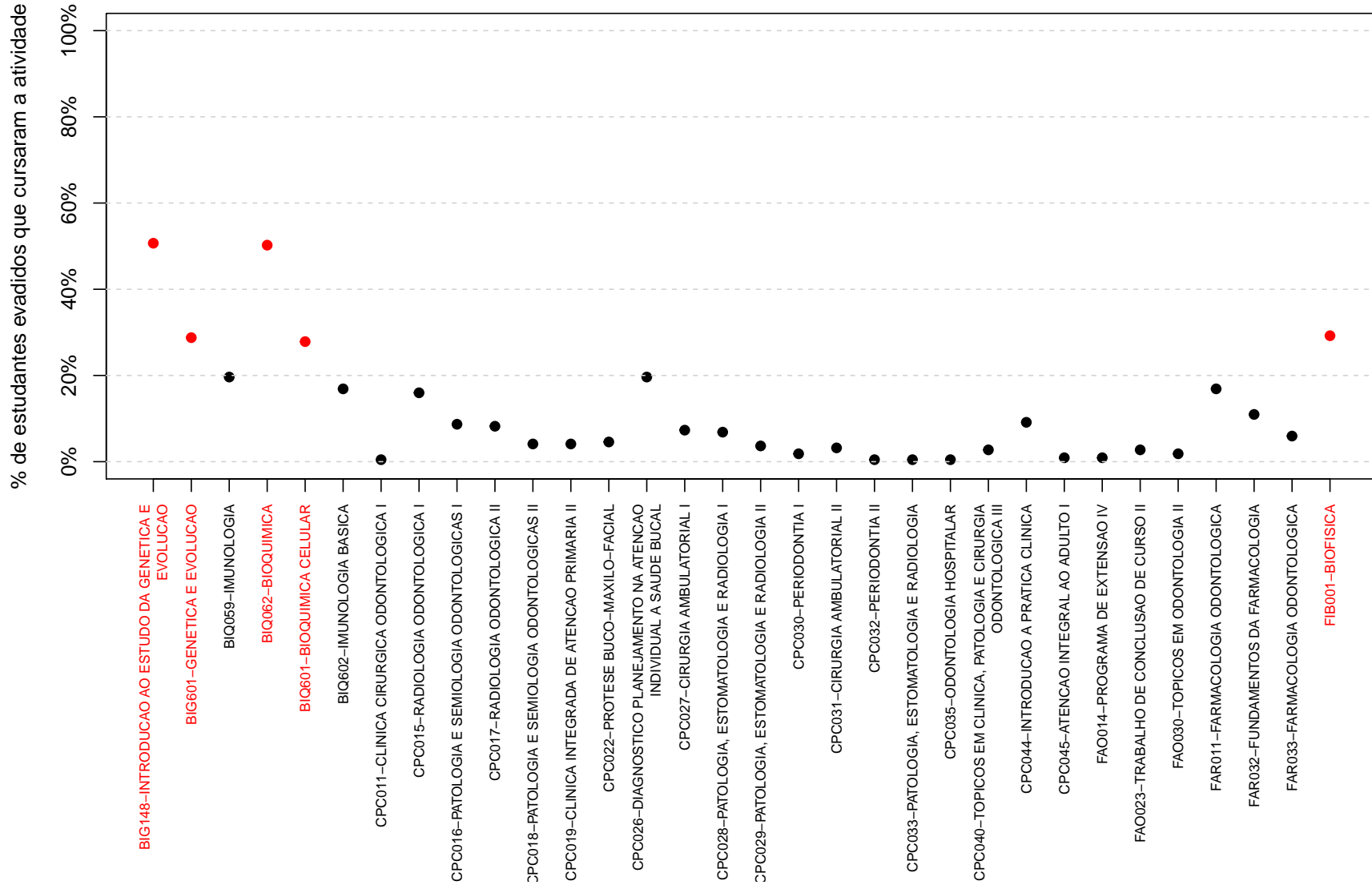


Figura 76: Principais atividades acadêmicas curriculares cursadas pelos estudantes que evadiram do curso de Odontologia, modalidade Bacharelado.

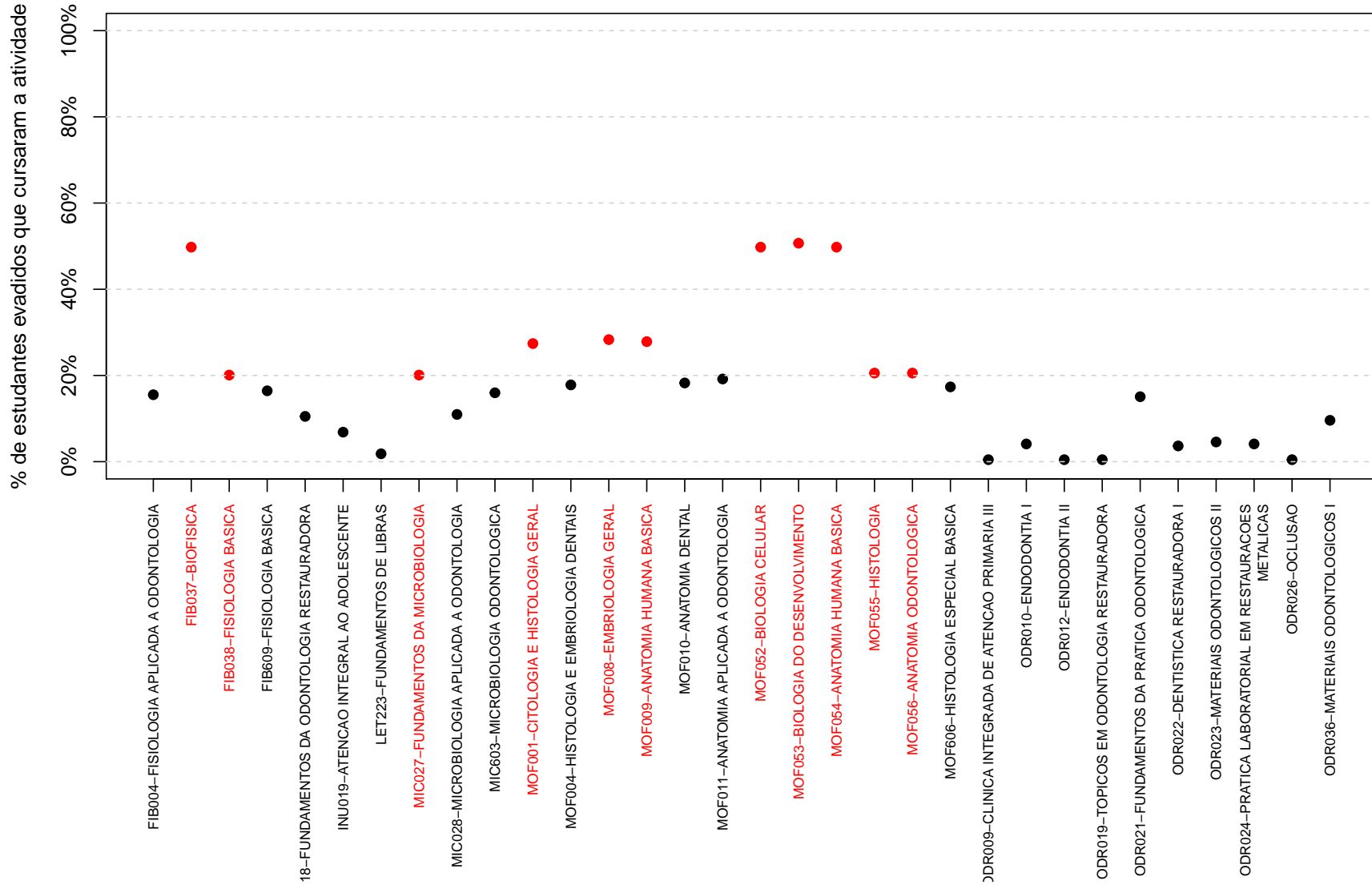


Figura 76: Principais atividades acadêmicas curriculares cursadas pelos estudantes que evadiram do curso de Odontologia, modalidade Bacharelado (Continuação).

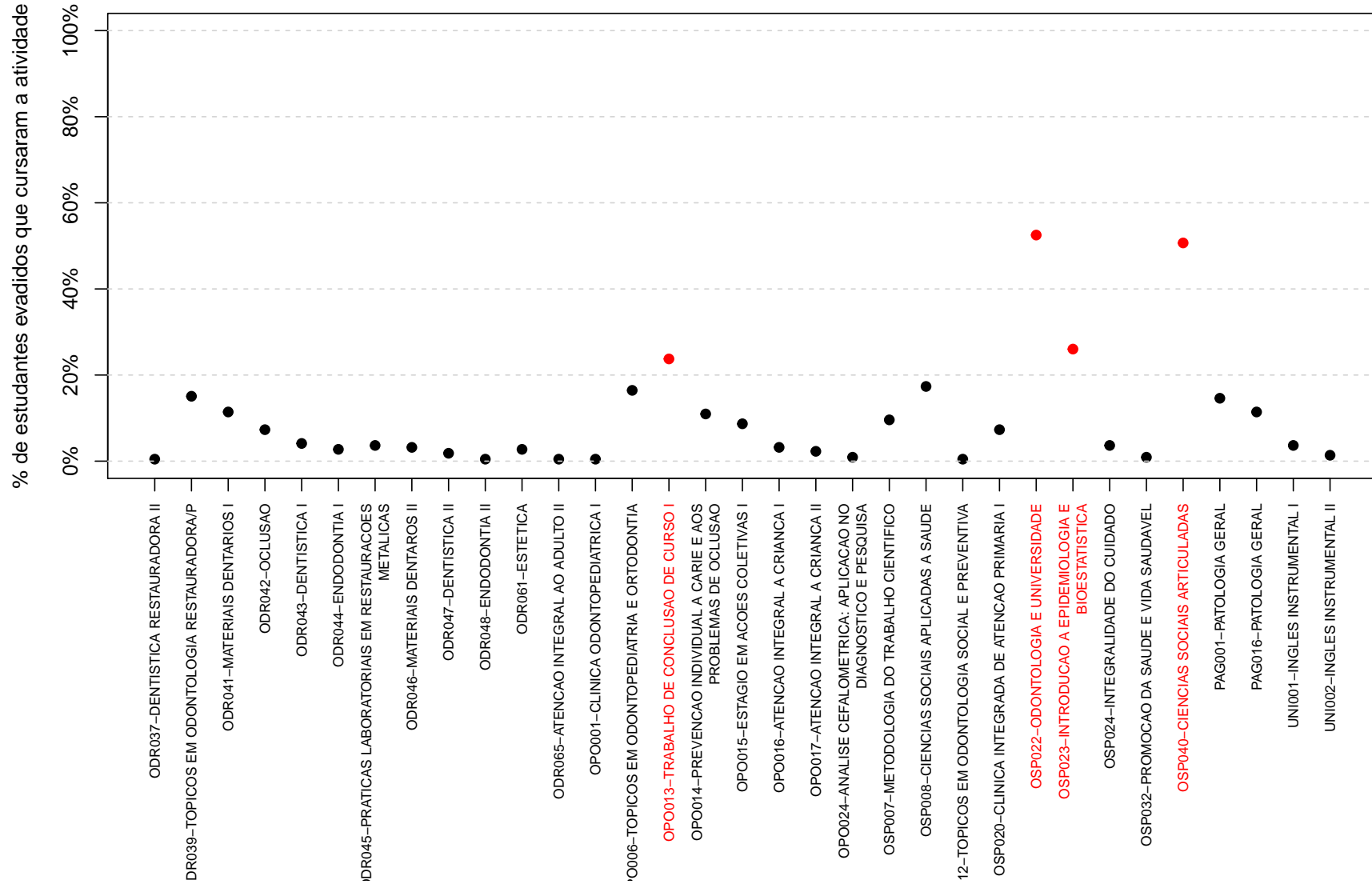


Figura 76: Principais atividades acadêmicas curriculares cursadas pelos estudantes que evadiram do curso de Odontologia, modalidade Bacharelado (Continuação).

4.4 Curso de destino dos estudantes que evadiram

A Tabela 11 e a Figura 77 mostram os cursos de destino na UFMG dos estudantes que evadiram do curso de Odontologia, modalidade Bacharelado, e retornaram para a UFMG. Verifica-se que entre os 219 estudantes que evadiram do curso de Odontologia, modalidade Bacharelado, no período de 2008/1 a 2018/2, 39 estudantes ingressaram novamente na UFMG através de novo processo seletivo, reopção, entre outras formas¹³.

Na Figura 77 cada aresta representa um estudante, os cursos dispostos mais próximos ao centro do círculo são os que receberam os maiores números de estudantes oriundos do curso de Odontologia, modalidade Bacharelado, (maior número de arestas).

Tabela 11: Curso de destino de parte dos estudantes que evadiram do curso de Odontologia, modalidade Bacharelado, no período de 2008/1 ate 2018/2

Curso	Frequência	Percentual
Antropologia	1	2,6%
Arquitetura e Urbanismo Diurno	1	2,6%
Ciência da Computação	1	2,6%
Comunicação Social Noturno	1	2,6%
Controladoria e Finanças	1	2,6%
Curso Superior de Tecnologia em Radiologia	1	2,6%
Direito Diurno	4	10,3%
Direito Noturno	3	7,7%
Educação Física Noturno	1	2,6%
Enfermagem	1	2,6%
Engenharia Agrícola e Ambiental	1	2,6%
Engenharia Civil	2	5,1%
Engenharia de Minas	1	2,6%
Farmácia Noturno	1	2,6%
Fisioterapia	1	2,6%
Geografia Diurno	2	5,1%
Gestão de Serviços de Saúde	1	2,6%
Letras Diurno	1	2,6%
Matemática Computacional	1	2,6%
Medicina	7	17,9%
Odontologia	1	2,6%
Psicologia	2	5,1%
Teatro	1	2,6%

¹³Nos casos em que o estudante ingressou em mais de um curso após a evasão do curso de Odontologia, modalidade Bacharelado, considerou-se o destino seguinte do estudante, ou seja, o próximo curso em que ele teve registro na UFMG

Tabela 11: Curso de destino de parte dos estudantes que evadiram do curso de Odontologia, modalidade Bacharelado, no período de 2008/1 ate 2018/2 (Continuação)

Curso	Frequência	Percentual
Terapia Ocupacional	1	2,6%
Zootecnia	1	2,6%
Total	39	100%

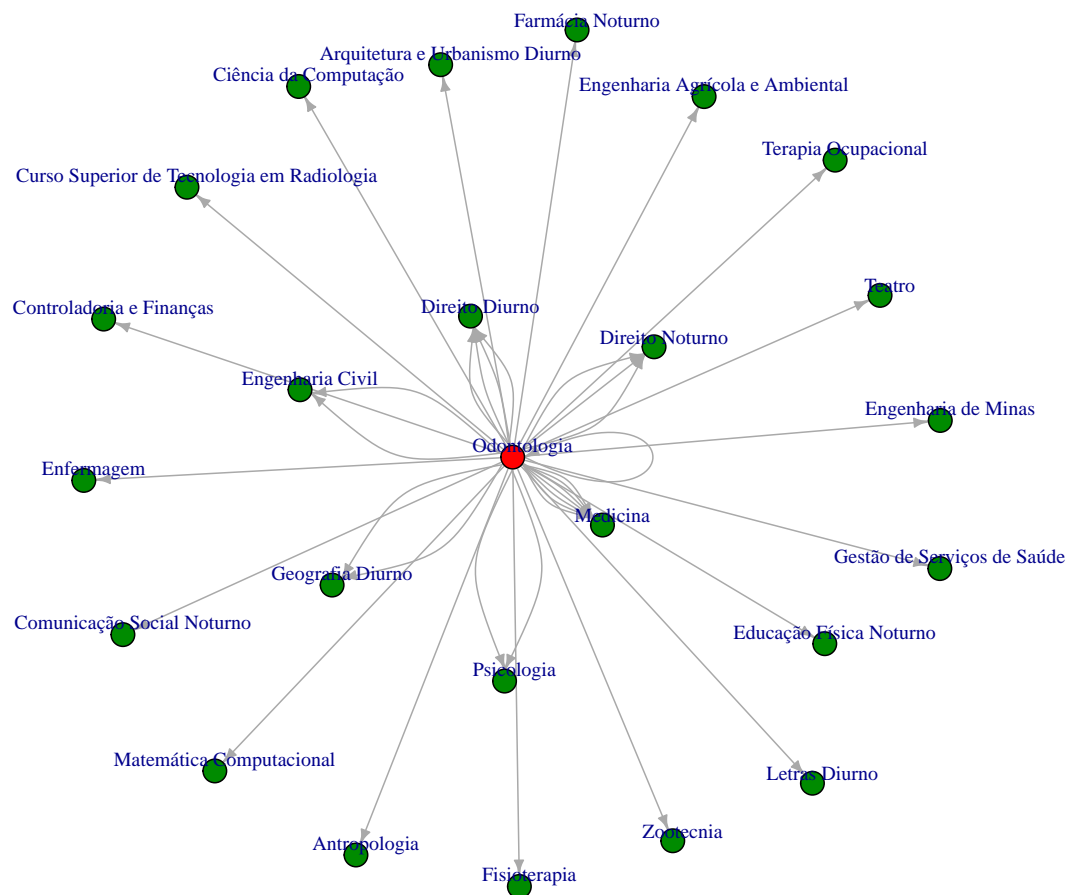


Figura 77: Cursos de destino de estudantes que evadiram do curso de Odontologia, modalidade Bacharelado, no período de 2008/1 a 2018/2.

Referências

- [1] INSTITUTO NACIONAL DE ESTUDOS E PESQUISAS EDUCACIONAIS ANÍSIO TEIXEIRA, Diretoria de Estatísticas Educacionais, 2017. *Metodologia de cálculo dos indicadores de fluxo da educação superior*, Brasília.
- [2] KOHONEN, T., 2001. *Self-Organizing Maps*, Number 30 in Springer Series in Information Sciences, 3 ed. Springer-Verlag, Berlin.
- [3] MAGALHÃES, M. N, LIMA, LIMA, A. C. P., 2004. *Noções de Probabilidade e Estatística*, 6 ed. Editora da Universidade de São Paulo, São Paulo.
- [4] MINGOTI, S. A., 2005 *Análise de dados através de métodos de estatística multivariada: uma abordagem aplicada*. Editora UFMG, Belo Horizonte.
- [5] R CORE TEAM, 2018. *R: A language and environment for statistical computing*. R Foundation for Statistical Computing, Vienna, Austria. URL <https://www.R-project.org/>.
- [6] TRIOLA, M.F., 1999. *Introdução à Estatística*, 7 ed . LTC, Rio de Janeiro.
- [7] UNIVERSIDADE FEDERAL DE MINAS GERAIS, 2018. *Plano de Desenvolvimento Institucional*. <https://www.ufmg.br/pdi/2018-2023/wp-content/uploads/2019/03/PDI-revisado06032019.pdf>. Acesso em 14/10/2019.
- [8] WEHRENS, R, BUYDENS, L. M. C., 2007. *Self- and Super-organizing Maps in R: The kohonen Package*. Journal of Statistical Software, Volume 21, Issue 5.