

UNIVERSIDADE FEDERAL DE MINAS GERAIS



**Análise da retenção das atividades acadêmicas
curriculares ofertadas e da evasão dos cursos
sediados na Unidade Acadêmica:**

Escola de Ciência da Informação

Belo Horizonte

Agosto de 2020

PRÓ-REITORIA DE GRADUAÇÃO /SETOR DE ESTATÍSTICA

PRÓ-REITOR DE GRADUAÇÃO

PROFA. BENIGNA MARIA DE OLIVEIRA

PRÓ-REITOR ADJUNTO DE GRADUAÇÃO

PROF. BRUNO OTÁVIO SOARES TEIXEIRA

COORDENADORA DO SETOR DE ESTATÍSTICA

LUCIANA GONÇALVES DE OLIVEIRA GOTELIPE

EQUIPE SETOR DE ESTATÍSTICA

WESLEY PAULINO FERNANDES MACIEL

Contato: estatistica@prograd.ufmg.br

Sumário

1	Introdução	1
2	Retenção das principais atividades acadêmicas curriculares	2
2.1	Atividades acadêmicas curriculares ofertadas pelo Departamento DCC	9
2.2	Atividades acadêmicas curriculares ofertadas pelo Departamento ECI	11
2.3	Atividades acadêmicas curriculares ofertadas pelo Departamento OTI	17
2.4	Atividades acadêmicas curriculares ofertadas pelo Departamento TGI	42
3	Evasão dos cursos de graduação sediados no Escola de Ciência da Informação	79
3.1	Arquivologia (Bacharelado)	81
3.2	Biblioteconomia Diurno (Bacharelado)	84
3.3	Biblioteconomia Noturno (Bacharelado)	87
3.4	Museologia (Bacharelado)	90
	Referências	93

Lista de Tabelas

1	Atividades acadêmicas curriculares ofertadas pelo Escola de Ciência da Informação no período de 2012 a 2019	4
2	Avaliação da atividade DCC601-Introdução A Informatica no período de 2012 e 2019	9
3	Avaliação da atividade ECI001-Introdução A Biblioteconomia, Arquivologia e Museologia no período de 2012 e 2019	11
4	Avaliação da atividade ECI007-Bibliotecas, Arquivos e Museus Digitais no período de 2012 e 2019	13
5	Avaliação da atividade ECI240-Introdução A Arquivologia no período de 2012 e 2019	15
6	Avaliação da atividade OTI072-Fundamentos da Organização da Informação no período de 2012 e 2019	17
7	Avaliação da atividade OTI073-Analise de Assunto no período de 2012 e 2019	20
8	Avaliação da atividade OTI074-Linguagens de Indexação no período de 2012 e 2019	22
9	Avaliação da atividade OTI077-Introdução A Biblioteconomia, Arquivologia e Museologia no período de 2012 e 2019	24
10	Avaliação da atividade OTI078-Elaboração e Apresentação do Trabalho Cientifico no período de 2012 e 2019	26
11	Avaliação da atividade OTI079-Catálogo Descritiva no período de 2012 e 2019	28
12	Avaliação da atividade OTI080-Introdução As Fontes de Informação no período de 2012 e 2019	30
13	Avaliação da atividade OTI081-Sistemas de Recuperação da Informação no período de 2012 e 2019	32
14	Avaliação da atividade OTI084-Acesso A Fontes de Informação em Meio Digital no período de 2012 e 2019	34

15	Avaliação da atividade OTI087-Bibliotecas, Arquivos e Museus Digitais no período de 2012 e 2019	36
16	Avaliação da atividade OTI088-Competencia Informacional no período de 2012 e 2019	38
17	Avaliação da atividade OTI117-Topicos em Fontes de Informação em Areas Especificas D no período de 2012 e 2019	40
18	Avaliação da atividade TGI002-Cultura e Informação no período de 2012 e 2019	42
19	Avaliação da atividade TGI004-Usuarios da Informação no período de 2012 e 2019	45
20	Avaliação da atividade TGI028-Introdução A Informatica no período de 2012 e 2019	48
21	Avaliação da atividade TGI029-Teorias da Organização no período de 2012 e 2019	50
22	Avaliação da atividade TGI030-Fundamentos da Ciencia da Informação no período de 2012 e 2019	52
23	Avaliação da atividade TGI031-Gestão de Unidades de Informação no período de 2012 e 2019	55
24	Avaliação da atividade TGI032-Introdução A Bancos de Dados no período de 2012 e 2019	58
25	Avaliação da atividade TGI033-Metodos e Tecnicas de Pesquisa no período de 2012 e 2019	60
26	Avaliação da atividade TGI034-Memoria e Patrimonio Cultural no período de 2012 e 2019	63
27	Avaliação da atividade TGI036-Preservação do Acervo no período de 2012 e 2019	66
28	Avaliação da atividade TGI046-Formação e Desenvolvimento do Acervo no período de 2012 e 2019	68
29	Avaliação da atividade TGI047-Leitura e Formação do Leitor no período de 2012 e 2019	70

30	Avaliação da atividade TGI053-Topicos em Gestão da Informação e do Co- nhecimento D no período de 2012 e 2019	72
31	Avaliação da atividade TGI061-Topicos em Informação e Cultura D no pe- ríodo de 2012 e 2019	74
32	Avaliação da atividade TGI070-Informatica Aplicada A Ciencia da Infor- mação no período de 2012 e 2019	77
33	Características dos Processos Seletivos	80

Lista de Figuras

1	Conceito obtido pelos estudantes na atividade acadêmica curricular DCC601-Introdução A Informatica no período de 2012 a 2019 no Escola de Ciência da Informação.	10
2	Conceito obtido pelos estudantes na atividade acadêmica curricular ECI001-Introdução A Biblioteconomia, Arquivologia e Museologia no período de 2012 a 2019 no Escola de Ciência da Informação.	12
3	Conceito obtido pelos estudantes na atividade acadêmica curricular ECI007-Bibliotecas, Arquivos e Museus Digitais no período de 2012 a 2019 no Escola de Ciência da Informação.	14
4	Conceito obtido pelos estudantes na atividade acadêmica curricular ECI240-Introdução A Arquivologia no período de 2012 a 2019 no Escola de Ciência da Informação.	16
5	Conceito obtido pelos estudantes na atividade acadêmica curricular OTI072-Fundamentos da Organização da Informação no período de 2012 a 2019 no Escola de Ciência da Informação.	19
6	Conceito obtido pelos estudantes na atividade acadêmica curricular OTI073-Analise de Assunto no período de 2012 a 2019 no Escola de Ciência da Informação.	21
7	Conceito obtido pelos estudantes na atividade acadêmica curricular OTI074-Linguagens de Indexação no período de 2012 a 2019 no Escola de Ciência da Informação.	23
8	Conceito obtido pelos estudantes na atividade acadêmica curricular OTI077-Introdução A Biblioteconomia, Arquivologia e Museologia no período de 2012 a 2019 no Escola de Ciência da Informação.	25
9	Conceito obtido pelos estudantes na atividade acadêmica curricular OTI078-Elaboração e Apresentação do Trabalho Cientifico no período de 2012 a 2019 no Escola de Ciência da Informação.	27

10	Conceito obtido pelos estudantes na atividade acadêmica curricular OTI079-Catálogo Descritiva no período de 2012 a 2019 no Escola de Ciência da Informação.	29
11	Conceito obtido pelos estudantes na atividade acadêmica curricular OTI080-Introdução As Fontes de Informação no período de 2012 a 2019 no Escola de Ciência da Informação.	31
12	Conceito obtido pelos estudantes na atividade acadêmica curricular OTI081-Sistemas de Recuperação da Informação no período de 2012 a 2019 no Escola de Ciência da Informação.	33
13	Conceito obtido pelos estudantes na atividade acadêmica curricular OTI084-Acesso A Fontes de Informação em Meio Digital no período de 2012 a 2019 no Escola de Ciência da Informação.	35
14	Conceito obtido pelos estudantes na atividade acadêmica curricular OTI087-Bibliotecas, Arquivos e Museus Digitais no período de 2012 a 2019 no Escola de Ciência da Informação.	37
15	Conceito obtido pelos estudantes na atividade acadêmica curricular OTI088-Competencia Informacional no período de 2012 a 2019 no Escola de Ciência da Informação.	39
16	Conceito obtido pelos estudantes na atividade acadêmica curricular OTI117-Topicos em Fontes de Informação em Areas Especificas D no período de 2012 a 2019 no Escola de Ciência da Informação.	41
17	Conceito obtido pelos estudantes na atividade acadêmica curricular TGI002-Cultura e Informação no período de 2012 a 2019 no Escola de Ciência da Informação.	44
18	Conceito obtido pelos estudantes na atividade acadêmica curricular TGI004-Usuarios da Informação no período de 2012 a 2019 no Escola de Ciência da Informação.	47
19	Conceito obtido pelos estudantes na atividade acadêmica curricular TGI028-Introdução A Informatica no período de 2012 a 2019 no Escola de Ciência da Informação.	49

20	Conceito obtido pelos estudantes na atividade acadêmica curricular TGI029-Teorias da Organização no período de 2012 a 2019 no Escola de Ciência da Informação.	51
21	Conceito obtido pelos estudantes na atividade acadêmica curricular TGI030-Fundamentos da Ciencia da Informação no período de 2012 a 2019 no Escola de Ciência da Informação.	54
22	Conceito obtido pelos estudantes na atividade acadêmica curricular TGI031-Gestão de Unidades de Informação no período de 2012 a 2019 no Escola de Ciência da Informação.	57
23	Conceito obtido pelos estudantes na atividade acadêmica curricular TGI032-Introdução A Bancos de Dados no período de 2012 a 2019 no Escola de Ciência da Informação.	59
24	Conceito obtido pelos estudantes na atividade acadêmica curricular TGI033-Metodos e Tecnicas de Pesquisa no período de 2012 a 2019 no Escola de Ciência da Informação.	62
25	Conceito obtido pelos estudantes na atividade acadêmica curricular TGI034-Memoria e Patrimonio Cultural no período de 2012 a 2019 no Escola de Ciência da Informação.	65
26	Conceito obtido pelos estudantes na atividade acadêmica curricular TGI036-Preservação do Acervo no período de 2012 a 2019 no Escola de Ciência da Informação.	67
27	Conceito obtido pelos estudantes na atividade acadêmica curricular TGI046-Formação e Desenvolvimento do Acervo no período de 2012 a 2019 no Escola de Ciência da Informação.	69
28	Conceito obtido pelos estudantes na atividade acadêmica curricular TGI047-Leitura e Formação do Leitor no período de 2012 a 2019 no Escola de Ciência da Informação.	71
29	Conceito obtido pelos estudantes na atividade acadêmica curricular TGI053-Topicos em Gestão da Informação e do Conhecimento D no período de 2012 a 2019 no Escola de Ciência da Informação.	73

30	Conceito obtido pelos estudantes na atividade acadêmica curricular TGI061-Topicos em Informação e Cultura D no período de 2012 a 2019 no Escola de Ciência da Informação.	76
31	Conceito obtido pelos estudantes na atividade acadêmica curricular TGI070-Informatica Aplicada A Ciencia da Informação no período de 2012 a 2019 no Escola de Ciência da Informação.	78
32	Taxa de evasão anual do curso de Arquivologia, modalidade Bacharelado.	81
33	Situação dos estudantes do curso de Arquivologia (Bacharelado), após o término do período letivo de 2019/2	82
34	Rendimento Semestral Global Médio, por faixa, de acordo com a situação do estudante no curso de Arquivologia, modalidade Bacharelado.	83
35	Taxa de evasão anual do curso de Biblioteconomia Diurno, modalidade Bacharelado.	84
36	Situação dos estudantes do curso de Biblioteconomia Diurno (Bacharelado), após o término do período letivo de 2019/2	85
37	Rendimento Semestral Global Médio, por faixa, de acordo com a situação do estudante no curso de Biblioteconomia Diurno, modalidade Bacharelado.	86
38	Taxa de evasão anual do curso de Biblioteconomia Noturno, modalidade Bacharelado.	87
39	Situação dos estudantes do curso de Biblioteconomia Noturno (Bacharelado), após o término do período letivo de 2019/2	88
40	Rendimento Semestral Global Médio, por faixa, de acordo com a situação do estudante no curso de Biblioteconomia Noturno, modalidade Bacharelado.	89
41	Taxa de evasão anual do curso de Museologia, modalidade Bacharelado.	90
42	Situação dos estudantes do curso de Museologia (Bacharelado), após o término do período letivo de 2019/2	91
43	Rendimento Semestral Global Médio, por faixa, de acordo com a situação do estudante no curso de Museologia, modalidade Bacharelado.	92

1 Introdução

Este relatório visa analisar a taxa de retenção das principais atividades acadêmicas curriculares (ACC) de graduação ofertadas pelo Escola de Ciência da Informação e também analisar a taxa de evasão dos cursos sediados nessa Unidade Acadêmica. Para uma análise mais detalhada de cada curso de graduação, recomendamos a leitura dos relatórios próprios produzidos para esse fim.

Assim, espera-se produzir um relatório modelo que possa estimular o acompanhamento pedagógico contínuo das atividades acadêmicas curriculares pela Congregação da Unidade e pelos Departamentos vinculados, bem como auxiliar os órgãos supracitados a formular os seus planejamentos estratégicos. As informações aqui disponibilizadas são relevantes para a reformulação do Projeto Pedagógico e proposição do Regulamento dos cursos, em consonância com o décimo-segundo princípio norteador do Plano de Desenvolvimento Institucional (PDI) 2018-2023 [3]: “a condução de processos avaliativos realimentadores do projeto acadêmico institucional, como vetor indispensável à consecução de níveis crescentemente qualificados de funcionamento dos cursos e programas, bem como à prestação de contas à sociedade por parte da Instituição”.

Neste relatório são analisados os dados da Unidade Acadêmica supracitada no período de 2012 a 2019. Os dados analisados neste relatório foram obtidos por meio do Armazém de Dados, desenvolvido pelo Centro de Computação da UFMG (Cecom). O tratamento, a análise dos dados e a produção do relatório foram realizados pelo Setor de Estatística da Pró-Reitoria de Graduação. Para o desenvolvimento das análises, foi utilizado o *software* R [2], disponível para download em <http://www.r-project.org/>.

2 Retenção das principais atividades acadêmicas curriculares

O Escola de Ciência da Informação ofertou 154 atividades acadêmicas curriculares de graduação no período de 2012 a 2019. A Tabela 1 mostra o número de estudantes de graduação aprovados, reprovados por infrequência, reprovados por rendimento e trancamentos em todas as atividades que apresentaram pelo menos 30 estudantes de graduação matriculados nos últimos quatro semestres, ou seja, no período de 2018/1 a 2019/2. Na Tabela 1 foram destacadas na cor cinza as atividades que apresentaram percentual de aprovação menor do que 50%. Essa tabela inclui ainda também a soma dos resultados obtidos por Departamento.

As tabelas 2 a 51 mostram as 50 atividades cursadas por pelo menos 30 estudantes de graduação que apresentaram os maiores números absolutos de estudantes reprovados. Para avaliar o desempenho dos estudantes de graduação nessas 50 atividades, foi construída uma tabela por atividade, que mostra o número de aprovações, reprovações por infrequência (Reprovado (I)), reprovações por rendimento (Reprovado (R)) e trancamentos, separado por curso. Ressalta-se que serão mostrados somente os cursos em que pelo menos 15 estudantes de graduação cursaram a atividade. Por exemplo, considere uma atividade acadêmica curricular cursada por 38 estudantes, sendo 35 do curso A, 1 do curso B, 1 do curso C e 1 do curso D; nesse caso será exibido somente as informações do curso A. Caso fossem incluídos todos os cursos, sem filtrar os casos em que um número pequeno de estudantes cursaram a atividade, as tabelas ficariam muito extensas. Embora os cursos com poucos estudantes não sejam discriminados nas tabelas, seus estudantes são contabilizados no total de cada atividade acadêmica curricular. Portanto, é possível ocorrer casos em que somente um curso é mostrado, mas o total da atividade é diferente dos valores mostrados para esse curso. Nessas tabelas encontram-se destacadas na cor cinza as células em que o percentual de aprovados é menor do que o percentual geral de aprovados da atividade acadêmica curricular considerando todo o período avaliado.

O relatório apresenta ainda gráficos de barras para as atividades mostradas nas tabelas 2 a 51. Os gráficos permitem visualizar os conceitos obtidos por todos os estudantes

de graduação que as cursaram entre os anos de 2012 e 2019. Para facilitar a avaliação dos resultados, as tabelas 2 a 51 e os respectivos gráficos de barras foram agrupados em subseções, de acordo com o Departamento ofertante.

Tabela 1: Atividades acadêmicas curriculares ofertadas pelo Escola de Ciência da Informação no período de 2012 a 2019

Atividade	Aprovados		Reprovados (I)		Reprovados (R)		Trancamentos		Total
	Freq.	%	Freq.	%	Freq.	%	Freq.	%	
ECI001-Introdução A Biblioteconomia, Arquivologia e Museologia	81	91%	1	1,1%	3	3,4%	4	4,5%	89
ECI003-Organização e Metodos Aplicados A Arquivologia	75	88,2%	5	5,9%	0	0%	5	5,9%	85
ECI007-Bibliotecas, Arquivos e Museus Digitais	53	86,9%	5	8,2%	0	0%	3	4,9%	61
ECI010-Competencia Informacional	56	87,5%	3	4,7%	0	0%	5	7,8%	64
ECI020-Paleografia	53	88,3%	1	1,7%	1	1,7%	5	8,3%	60
ECI036-Topicos em Tecnologia da Informação B	44	93,6%	1	2,1%	0	0%	2	4,3%	47
ECI046-Topicos em Ontologias D	35	94,6%	0	0%	0	0%	2	5,4%	37
ECI089-Topicos em Arquivos Especializados D	75	75%	4	4%	6	6%	15	15%	100
ECI092-Topicos em Funções Arquivisticas D	118	86,8%	5	3,7%	1	0,7%	12	8,8%	136
ECI096-Patrimonio Cultural no Mundo Moderno e Contemporaneo	73	92,4%	3	3,8%	0	0%	3	3,8%	79
ECI097-Tipologia de Museus	50	66,7%	11	14,7%	3	4%	11	14,7%	75
ECI098-Fundamentos de Museologia	72	84,7%	4	4,7%	3	3,5%	6	7,1%	85
ECI099-Documentação Museologica	59	83,1%	8	11,3%	1	1,4%	3	4,2%	71
ECI100-Museografia I	62	91,2%	3	4,4%	0	0%	3	4,4%	68
ECI101-Patrimonio Cultural no Brasil	51	79,7%	1	1,6%	5	7,8%	7	10,9%	64
ECI102-Museografia II	57	90,5%	1	1,6%	3	4,8%	2	3,2%	63
ECI103-Função Social dos Museus	60	88,2%	1	1,5%	2	2,9%	5	7,4%	68
ECI104-Patrimonio Cultural Mineiro	45	88,2%	4	7,8%	1	2%	1	2%	51
ECI105-Metodologia da Pesquisa Historica em Museus	46	75,4%	7	11,5%	1	1,6%	7	11,5%	61
ECI106-Vivencia Profissional Supervisionada em Museologia A	45	88,2%	0	0%	5	9,8%	1	2%	51
ECI107-Vivencia Profissional Supervisionada em Museologia B	29	93,5%	0	0%	1	3,2%	1	3,2%	31
ECI122-Topicos em Conhecimento Museal e Difusão Cultural D	52	76,5%	9	13,2%	1	1,5%	6	8,8%	68
ECI130-Topicos em Gestão Documental em Museus D	44	81,5%	4	7,4%	2	3,7%	4	7,4%	54
ECI138-Topicos em Museografia D	75	78,9%	8	8,4%	1	1,1%	11	11,6%	95
ECI155-Estagio Supervisionado em Biblioteconomia	140	87%	8	5%	0	0%	13	8,1%	161

Tabela 1: Atividades acadêmicas curriculares ofertadas pelo Escola de Ciência da Informação no período de 2012 a 2019 (Continuação)

Atividade	Aprovados		Reprovados (I)		Reprovados (R)		Trancamentos		Total
	Freq.	%	Freq.	%	Freq.	%	Freq.	%	
ECI240-Introdução A Arquivologia	78	74,3%	14	13,3%	2	1,9%	11	10,5%	105
ECI241-Politica e Legislação Arquivistica	43	89,6%	1	2,1%	1	2,1%	3	6,2%	48
ECI242-Formação Das Instituições do Brasil Contemporaneo	74	71,8%	13	12,6%	1	1%	15	14,6%	103
ECI243-Pesquisa em Arquivologia	37	92,5%	0	0%	2	5%	1	2,5%	40
ECI244-Gestão de Documentos Arquivisticos I	76	92,7%	3	3,7%	0	0%	3	3,7%	82
ECI245-Gestão de Documentos Arquivisticos II	58	86,6%	2	3%	2	3%	5	7,5%	67
ECI246-Historia Administrativa do Brasil	65	83,3%	2	2,6%	1	1,3%	10	12,8%	78
ECI247-Arquivos Permanentes I	47	90,4%	2	3,8%	0	0%	3	5,8%	52
ECI248-Gestão de Documentos Arquivisticos Digitais	53	94,6%	0	0%	0	0%	3	5,4%	56
ECI249-Arquivos Permanentes II	41	87,2%	1	2,1%	0	0%	5	10,6%	47
ECI251-Fundamentos da Arquivologia	70	78,7%	7	7,9%	1	1,1%	11	12,4%	89
ECI252-Diplomatica	52	72,2%	2	2,8%	11	15,3%	7	9,7%	72
ECI253-Planejamento e Gestão de Redes e Sistemas de Arquivos	52	91,2%	1	1,8%	0	0%	4	7%	57
ECI254-Estagio Supervisionado em Arquivologia A	40	97,6%	0	0%	1	2,4%	0	0%	41
ECI255-Estagio Supervisionado em Arquivologia B	37	90,2%	0	0%	2	4,9%	2	4,9%	41
ECI844-Topicos Especiais em Ciencia da Informação I	54	88,5%	6	9,8%	1	1,6%	0	0%	61
Total ofertante ECI	2427	84,8%	151	5,3%	65	2,3%	220	7,7%	2863
OTI020-Documentação Tecnica	90	95,7%	0	0%	0	0%	4	4,3%	94
OTI051-Servicos de Disseminação da Informação	161	84,7%	12	6,3%	3	1,6%	14	7,4%	190
OTI071-Organização e Tratamento da Informação	80	87%	4	4,3%	2	2,2%	6	6,5%	92
OTI072-Fundamentos da Organização da Informação	291	77,2%	37	9,8%	6	1,6%	43	11,4%	377
OTI073-Analise de Assunto	195	83,7%	19	8,2%	2	0,9%	17	7,3%	233
OTI074-Linguagens de Indexação	179	76,2%	21	8,9%	12	5,1%	23	9,8%	235
OTI077-Introdução A Biblioteconomia, Arquivologia e Museologia	206	75,5%	24	8,8%	5	1,8%	38	13,9%	273
OTI078-Elaboração e Apresentação do Trabalho Cientifico	184	80,3%	19	8,3%	7	3,1%	19	8,3%	229
OTI079-Catologação Descritiva	181	89,6%	6	3%	2	1%	13	6,4%	202

Tabela 1: Atividades acadêmicas curriculares ofertadas pelo Escola de Ciência da Informação no período de 2012 a 2019 (Continuação)

Atividade	Aprovados		Reprovados (I)		Reprovados (R)		Trancamentos		Total
	Freq.	%	Freq.	%	Freq.	%	Freq.	%	
OTI080-Introdução As Fontes de Informação	182	85,8%	4	1,9%	3	1,4%	23	10,8%	212
OTI081-Sistemas de Recuperação da Informação	178	90,4%	6	3%	5	2,5%	8	4,1%	197
OTI082-Fontes de Informação para Pesquisadores e Profissionais	183	91%	6	3%	0	0%	12	6%	201
OTI083-Sistemas de Classificação: Cdd	168	92,3%	8	4,4%	0	0%	6	3,3%	182
OTI084-Acesso A Fontes de Informação em Meio Digital	160	87,4%	11	6%	1	0,5%	11	6%	183
OTI085-Sistemas de Classificação: Cdu	153	81%	12	6,3%	4	2,1%	20	10,6%	189
OTI086-Organização Bibliografica Nacional	161	86,6%	12	6,5%	3	1,6%	10	5,4%	186
OTI087-Bibliotecas, Arquivos e Museus Digitais	160	87%	9	4,9%	6	3,3%	9	4,9%	184
OTI088-Competencia Informacional	161	88,5%	9	4,9%	0	0%	12	6,6%	182
OTI099-Topicos em Catalogação e Classificação da Informação D	104	85,2%	7	5,7%	0	0%	11	9%	122
OTI103-Topicos em Indexação da Informação D	76	85,4%	1	1,1%	0	0%	12	13,5%	89
OTI107-Topicos em Servicos para comunidades Especificas D	88	75,9%	10	8,6%	0	0%	18	15,5%	116
OTI109-Topicos em Uso da Tecnologia Na Organização e Tratamento da Informação B	26	86,7%	0	0%	0	0%	4	13,3%	30
OTI111-Topicos em Uso da Tecnologia Na Organização e Tratamento da Informação D	74	79,6%	11	11,8%	3	3,2%	5	5,4%	93
OTI115-Topicos em Fontes de Informação em Areas Especificas B	33	82,5%	3	7,5%	1	2,5%	3	7,5%	40
OTI117-Topicos em Fontes de Informação em Areas Especificas D	144	71,6%	14	7%	8	4%	35	17,4%	201
OTI118-Produção dos Registros do Conhecimento	70	72,2%	8	8,2%	7	7,2%	12	12,4%	97
OTI119-Elaboração e Apresentação de Trabalhos Científicos	66	74,2%	9	10,1%	1	1,1%	13	14,6%	89
OTI120-Elaboração de Projetos de Financiamentos e Fomento	37	92,5%	0	0%	0	0%	3	7,5%	40
Total ofertante OTI	3791	83,2%	282	6,2%	81	1,8%	404	8,9%	4558
TGI002-Cultura e Informação	342	76,9%	27	6,1%	20	4,5%	56	12,6%	445
TGI004-Usuarios da Informação	343	85,5%	17	4,2%	4	1%	37	9,2%	401
TGI028-Introdução A Informatica	66	79,5%	2	2,4%	5	6%	10	12%	83
TGI029-Teorias da Organização	122	81,9%	3	2%	7	4,7%	17	11,4%	149

Tabela 1: Atividades acadêmicas curriculares ofertadas pelo Escola de Ciência da Informação no período de 2012 a 2019 (Continuação)

Atividade	Aprovados		Reprovados (I)		Reprovados (R)		Trancamentos		Total
	Freq.	%	Freq.	%	Freq.	%	Freq.	%	
TGI030-Fundamentos da Ciencia da Informação	262	79,9%	22	6,7%	17	5,2%	27	8,2%	328
TGI031-Gestão de Unidades de Informação	247	87%	15	5,3%	2	0,7%	20	7%	284
TGI032-Introdução A Bancos de Dados	263	79,5%	4	1,2%	24	7,3%	40	12,1%	331
TGI033-Metodos e Tecnicas de Pesquisa	306	88,4%	8	2,3%	10	2,9%	22	6,4%	346
TGI034-Memoria e Patrimonio Cultural	318	84,1%	32	8,5%	5	1,3%	23	6,1%	378
TGI035-Planejamento em Unidades e Sistemas de Informação	210	93,8%	4	1,8%	3	1,3%	7	3,1%	224
TGI036-Preservação do Acervo	166	86%	12	6,2%	0	0%	15	7,8%	193
TGI037-Gestão da Informação e do Conhecimento	27	90%	0	0%	1	3,3%	2	6,7%	30
TGI046-Formação e Desenvolvimento do Acervo	183	89,3%	9	4,4%	2	1%	11	5,4%	205
TGI047-Leitura e Formação do Leitor	157	84%	14	7,5%	2	1,1%	14	7,5%	187
TGI053-Topicos em Gestão da Informação e do Conhecimento D	95	78,5%	7	5,8%	1	0,8%	18	14,9%	121
TGI055-Topicos em Gestão de Unidades de Informação B	34	85%	2	5%	0	0%	4	10%	40
TGI057-Topicos em Gestão de Unidades de Informação D	54	76,1%	4	5,6%	2	2,8%	11	15,5%	71
TGI059-Topicos em Informação e Cultura B	31	77,5%	2	5%	0	0%	7	17,5%	40
TGI061-Topicos em Informação e Cultura D	423	75,4%	50	8,9%	14	2,5%	74	13,2%	561
TGI070-Informatica Aplicada A Ciencia da Informação	78	88,6%	4	4,5%	0	0%	6	6,8%	88
TGI071-Ação Cultural e Educação Patrimonial	47	92,2%	1	2%	0	0%	3	5,9%	51
TGI072-Estudos de Usuarios de Arquivo	57	81,4%	2	2,9%	0	0%	11	15,7%	70
TGI073-Preservação de Acervos	77	86,5%	4	4,5%	2	2,2%	6	6,7%	89
TGI074-Projeto e Planejamento de Instituições e Servicos Arquivisticos	48	87,3%	3	5,5%	0	0%	4	7,3%	55
Total ofertante TGI	3956	82,9%	248	5,2%	121	2,5%	445	9,3%	4770
UNI051-Produção e Apresentação do Trabalho Cientifico	53	62,4%	0	0%	9	10,6%	23	27,1%	85
Total ofertante UNI	53	62,4%	0	0%	9	10,6%	23	27,1%	85

* Foram destacadas na cor cinza as atividades acadêmicas curriculares que apresentaram percentual de aprovação menor do que 50%.

2.1 Atividades acadêmicas curriculares ofertadas pelo Departamento DCC

Tabela 2: Avaliação da atividade DCC601-Introdução A Informatica no período de 2012 e 2019

Situação	2012		2013		2014		2015		2016		2017		2018		2019		Total	
	Freq.	%	Freq.	%	Freq.	%	Freq.	%	Freq.	%	Freq.	%	Freq.	%	Freq.	%	Freq.	%
Biblioteconomia Diurno (Bacharelado)																		
Aprovado	60	72,3%	37	80,4%	0	-	0	-	0	-	0	-	0	-	0	-	97	75,2%
Reprovado (I)	0	0%	2	4,3%	0	-	0	-	0	-	0	-	0	-	0	-	2	1,6%
Reprovado (R)	16	19,3%	1	2,2%	0	-	0	-	0	-	0	-	0	-	0	-	17	13,2%
Trancamento	7	8,4%	6	13%	0	-	0	-	0	-	0	-	0	-	0	-	13	10,1%
Total	83	100%	46	100%	0	-	0	-	0	-	0	-	0	-	0	-	129	100%
Biblioteconomia Noturno (Bacharelado)																		
Aprovado	34	68%	45	88,2%	0	-	0	-	0	-	0	-	0	-	0	-	79	78,2%
Reprovado (I)	0	0%	2	3,9%	0	-	0	-	0	-	0	-	0	-	0	-	2	2%
Reprovado (R)	11	22%	1	2%	0	-	0	-	0	-	0	-	0	-	0	-	12	11,9%
Trancamento	5	10%	3	5,9%	0	-	0	-	0	-	0	-	0	-	0	-	8	7,9%
Total	50	100%	51	100%	0	-	0	-	0	-	0	-	0	-	0	-	101	100%
TOTAL																		
Aprovado	95	70,9%	82	84,5%	0	-	0	-	0	-	0	-	0	-	0	-	177	76,6%
Reprovado (I)	0	0%	4	4,1%	0	-	0	-	0	-	0	-	0	-	0	-	4	1,7%
Reprovado (R)	27	20,1%	2	2,1%	0	-	0	-	0	-	0	-	0	-	0	-	29	12,6%
Trancamento	12	9%	9	9,3%	0	-	0	-	0	-	0	-	0	-	0	-	21	9,1%
Total	134	100%	97	100%	0	-	0	-	0	-	0	-	0	-	0	-	231	100%

* Foram destacadas na cor cinza as células em que o percentual de aprovados é menor do que o percentual geral de aprovados da atividade acadêmica curricular, considerando todo o período avaliado.

DCC601-Introdução A Informatica

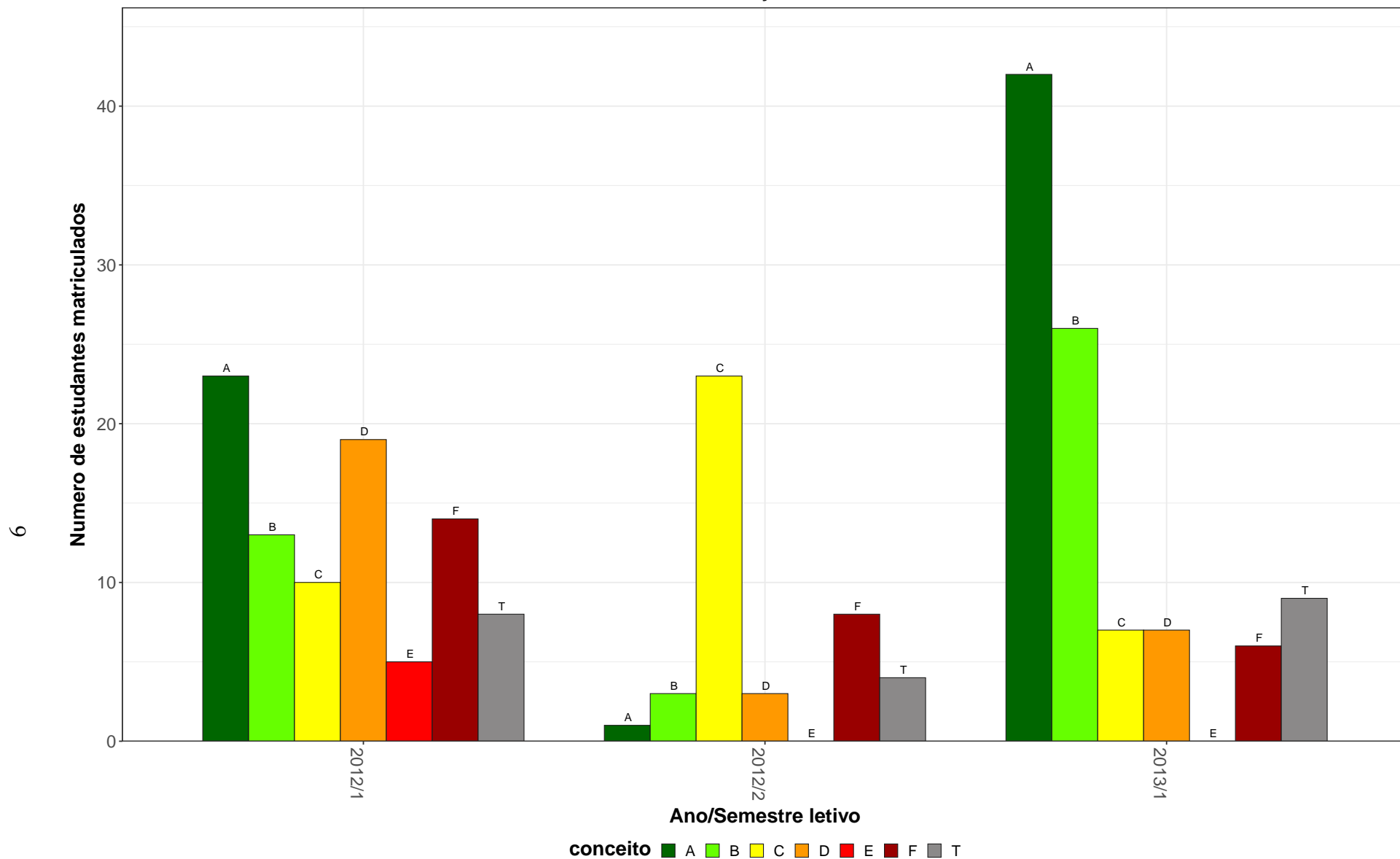


Figura 1: Conceito obtido pelos estudantes na atividade acadêmica curricular DCC601-Introdução A Informatica no período de 2012 a 2019 no Escola de Ciência da Informação.

2.2 Atividades acadêmicas curriculares ofertadas pelo Departamento ECI

Tabela 3: Avaliação da atividade ECI001-Introdução A Biblioteconomia, Arquivologia e Museologia no período de 2012 e 2019

Situação	2012		2013		2014		2015		2016		2017		2018		2019		Total	
	Freq.	%	Freq.	%	Freq.	%	Freq.	%	Freq.	%	Freq.	%	Freq.	%	Freq.	%	Freq.	%
Arquivologia (Bacharelado)																		
Aprovado	20	76,9%	40	81,6%	29	61,7%	0	-	0	-	0	-	0	-	0	-	89	73%
Reprovado (I)	5	19,2%	3	6,1%	6	12,8%	0	-	0	-	0	-	0	-	0	-	14	11,5%
Reprovado (R)	0	0%	0	0%	2	4,3%	0	-	0	-	0	-	0	-	0	-	2	1,6%
Trancamento	1	3,8%	6	12,2%	10	21,3%	0	-	0	-	0	-	0	-	0	-	17	13,9%
Total	26	100%	49	100%	47	100%	0	-	0	-	0	-	0	-	0	-	122	100%
Museologia (Bacharelado)																		
Aprovado	36	92,3%	39	92,9%	29	67,4%	18	47,4%	31	77,5%	39	84,8%	39	88,6%	42	93,3%	273	81%
Reprovado (I)	1	2,6%	1	2,4%	8	18,6%	11	28,9%	3	7,5%	5	10,9%	1	2,3%	0	0%	30	8,9%
Reprovado (R)	0	0%	0	0%	2	4,7%	0	0%	3	7,5%	1	2,2%	1	2,3%	2	4,4%	9	2,7%
Trancamento	2	5,1%	2	4,8%	4	9,3%	9	23,7%	3	7,5%	1	2,2%	3	6,8%	1	2,2%	25	7,4%
Total	39	100%	42	100%	43	100%	38	100%	40	100%	46	100%	44	100%	45	100%	337	100%
TOTAL																		
Aprovado	56	86,2%	79	86,8%	58	64,4%	18	47,4%	32	78%	39	84,8%	39	88,6%	42	93,3%	363	78,9%
Reprovado (I)	6	9,2%	4	4,4%	14	15,6%	11	28,9%	3	7,3%	5	10,9%	1	2,3%	0	0%	44	9,6%
Reprovado (R)	0	0%	0	0%	4	4,4%	0	0%	3	7,3%	1	2,2%	1	2,3%	2	4,4%	11	2,4%
Trancamento	3	4,6%	8	8,8%	14	15,6%	9	23,7%	3	7,3%	1	2,2%	3	6,8%	1	2,2%	42	9,1%
Total	65	100%	91	100%	90	100%	38	100%	41	100%	46	100%	44	100%	45	100%	460	100%

* Foram destacadas na cor cinza as células em que o percentual de aprovados é menor do que o percentual geral de aprovados da atividade acadêmica curricular, considerando todo o período avaliado.

ECI001-Introdução A Biblioteconomia, Arquivologia e Museologia

11

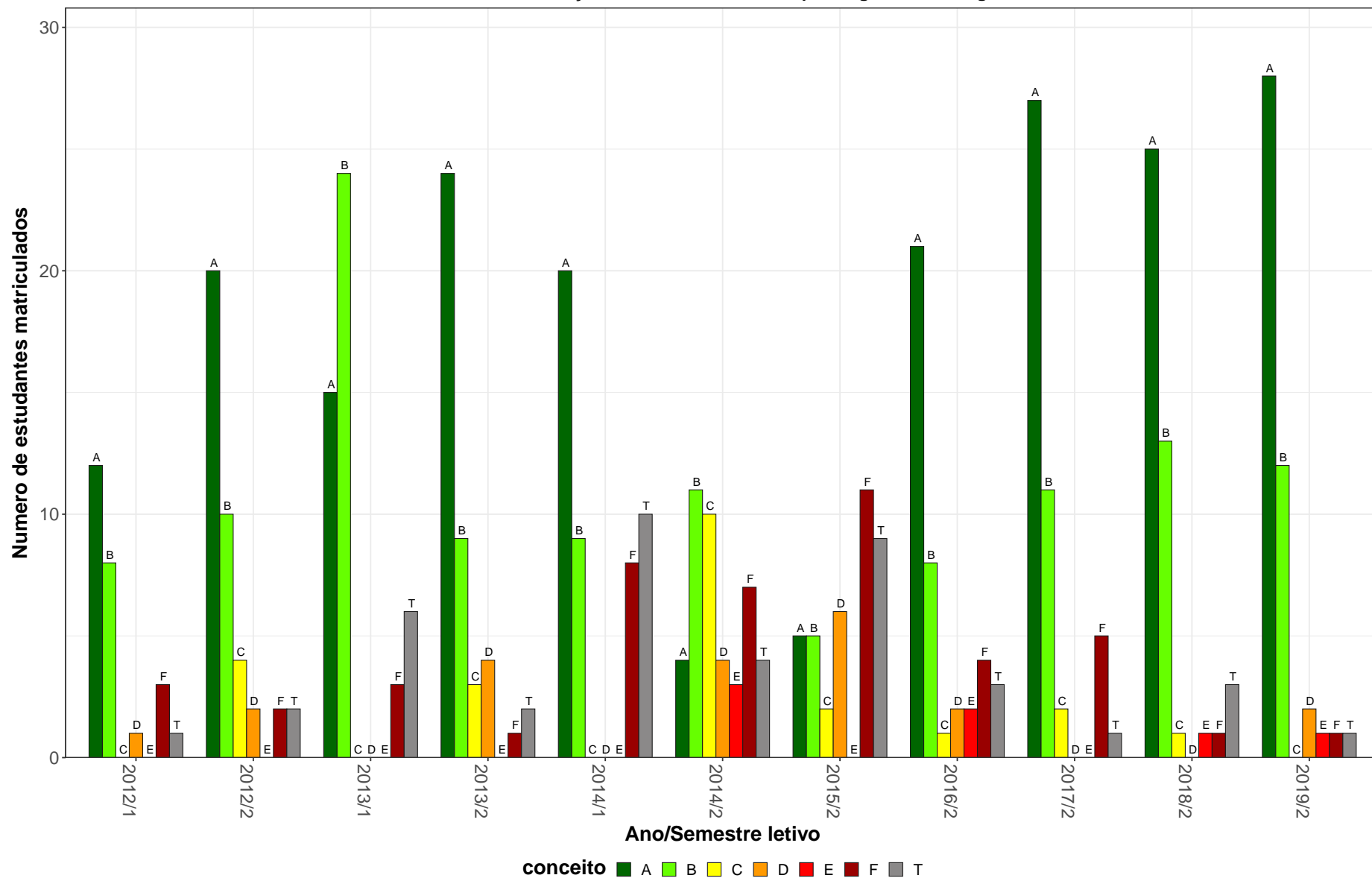


Figura 2: Conceito obtido pelos estudantes na atividade acadêmica curricular ECI001-Introdução A Biblioteconomia, Arquivologia e Museologia no período de 2012 a 2019 no Escola de Ciência da Informação.

Tabela 4: Avaliação da atividade ECI007-Bibliotecas, Arquivos e Museus Digitais no período de 2012 e 2019

Situação	2012		2013		2014		2015		2016		2017		2018		2019		Total	
	Freq.	%	Freq.	%	Freq.	%	Freq.	%	Freq.	%	Freq.	%	Freq.	%	Freq.	%	Freq.	%
Arquivologia (Bacharelado)																		
Aprovado	37	90,2%	22	78,6%	17	70,8%	32	94,1%	0	0%	1	100%	0	-	0	-	109	84,5%
Reprovado (I)	3	7,3%	3	10,7%	2	8,3%	1	2,9%	0	0%	0	0%	0	-	0	-	9	7%
Reprovado (R)	0	0%	2	7,1%	2	8,3%	0	0%	1	100%	0	0%	0	-	0	-	5	3,9%
Trancamento	1	2,4%	1	3,6%	3	12,5%	1	2,9%	0	0%	0	0%	0	-	0	-	6	4,7%
Total	41	100%	28	100%	24	100%	34	100%	1	100%	1	100%	0	-	0	-	129	100%
Museologia (Bacharelado)																		
Aprovado	19	76%	30	76,9%	27	77,1%	21	65,6%	20	69%	19	73,1%	31	88,6%	22	84,6%	189	76,5%
Reprovado (I)	0	0%	4	10,3%	5	14,3%	1	3,1%	3	10,3%	2	7,7%	4	11,4%	1	3,8%	20	8,1%
Reprovado (R)	3	12%	0	0%	2	5,7%	6	18,8%	5	17,2%	2	7,7%	0	0%	0	0%	18	7,3%
Trancamento	3	12%	5	12,8%	1	2,9%	4	12,5%	1	3,4%	3	11,5%	0	0%	3	11,5%	20	8,1%
Total	25	100%	39	100%	35	100%	32	100%	29	100%	26	100%	35	100%	26	100%	247	100%
TOTAL																		
Aprovado	56	84,8%	52	77,6%	44	74,6%	53	80,3%	21	67,7%	20	74,1%	31	88,6%	22	84,6%	299	79,3%
Reprovado (I)	3	4,5%	7	10,4%	7	11,9%	2	3%	3	9,7%	2	7,4%	4	11,4%	1	3,8%	29	7,7%
Reprovado (R)	3	4,5%	2	3%	4	6,8%	6	9,1%	6	19,4%	2	7,4%	0	0%	0	0%	23	6,1%
Trancamento	4	6,1%	6	9%	4	6,8%	5	7,6%	1	3,2%	3	11,1%	0	0%	3	11,5%	26	6,9%
Total	66	100%	67	100%	59	100%	66	100%	31	100%	27	100%	35	100%	26	100%	377	100%

* Foram destacadas na cor cinza as células em que o percentual de aprovados é menor do que o percentual geral de aprovados da atividade acadêmica curricular, considerando todo o período avaliado.

ECI007–Bibliotecas, Arquivos e Museus Digitais

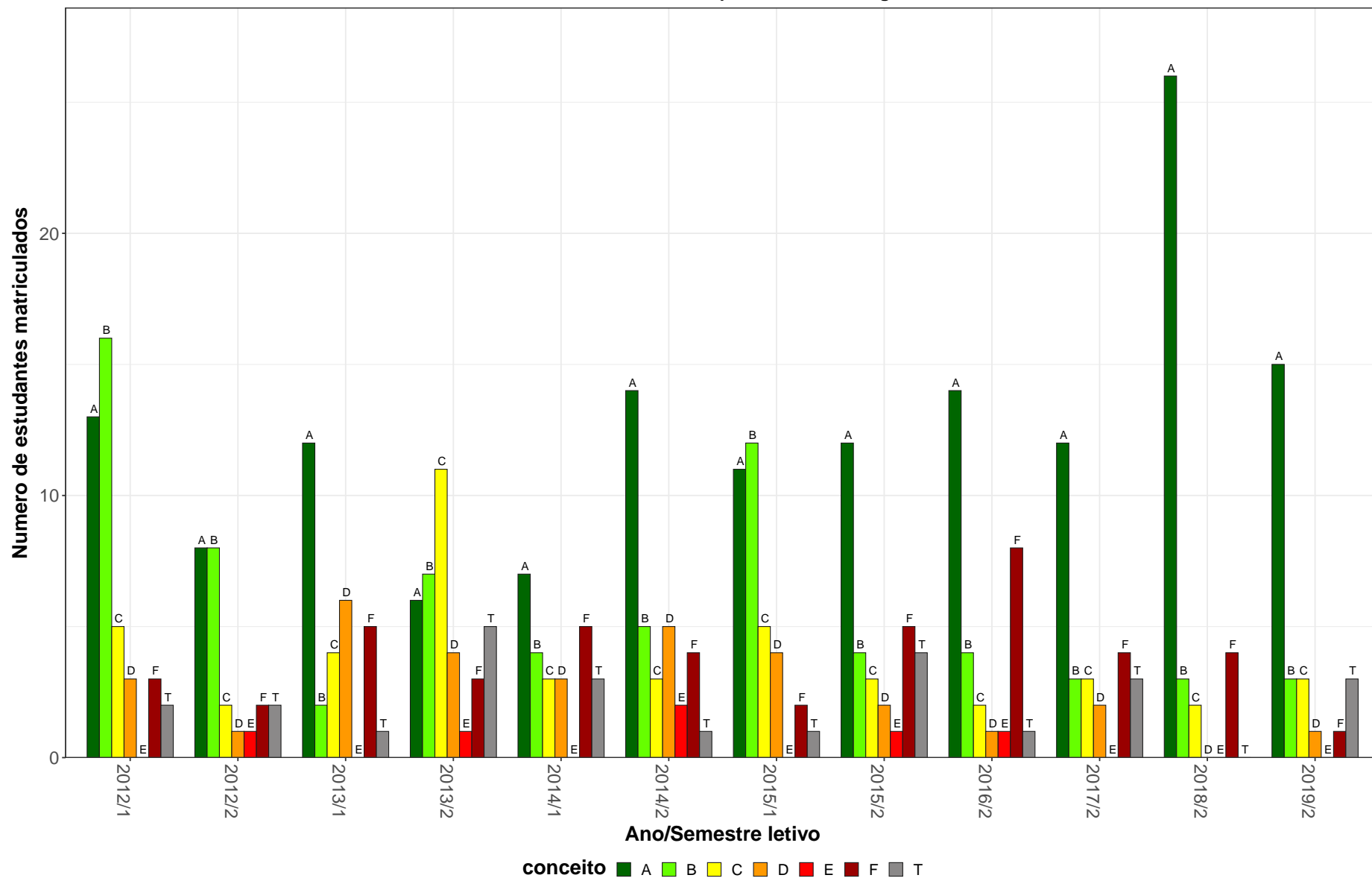


Figura 3: Conceito obtido pelos estudantes na atividade acadêmica curricular ECI007-Bibliotecas, Arquivos e Museus Digitais no período de 2012 a 2019 no Escola de Ciência da Informação.

Tabela 5: Avaliação da atividade ECI240-Introdução A Arquivologia no período de 2012 e 2019

Situação	2012		2013		2014		2015		2016		2017		2018		2019		Total	
	Freq.	%	Freq.	%	Freq.	%	Freq.	%	Freq.	%	Freq.	%	Freq.	%	Freq.	%	Freq.	%
Arquivologia (Bacharelado)																		
Aprovado	0	-	0	-	0	-	34	65,4%	36	70,6%	48	81,4%	40	71,4%	38	77,6%	196	73,4%
Reprovado (I)	0	-	0	-	0	-	11	21,2%	10	19,6%	7	11,9%	9	16,1%	5	10,2%	42	15,7%
Reprovado (R)	0	-	0	-	0	-	0	0%	1	2%	2	3,4%	1	1,8%	1	2%	5	1,9%
Trancamento	0	-	0	-	0	-	7	13,5%	4	7,8%	2	3,4%	6	10,7%	5	10,2%	24	9%
Total	0	-	0	-	0	-	52	100%	51	100%	59	100%	56	100%	49	100%	267	100%
TOTAL																		
Aprovado	0	-	0	-	0	-	34	65,4%	36	70,6%	48	81,4%	40	71,4%	38	77,6%	196	73,4%
Reprovado (I)	0	-	0	-	0	-	11	21,2%	10	19,6%	7	11,9%	9	16,1%	5	10,2%	42	15,7%
Reprovado (R)	0	-	0	-	0	-	0	0%	1	2%	2	3,4%	1	1,8%	1	2%	5	1,9%
Trancamento	0	-	0	-	0	-	7	13,5%	4	7,8%	2	3,4%	6	10,7%	5	10,2%	24	9%
Total	0	-	0	-	0	-	52	100%	51	100%	59	100%	56	100%	49	100%	267	100%

* Foram destacadas na cor cinza as células em que o percentual de aprovados é menor do que o percentual geral de aprovados da atividade acadêmica curricular, considerando todo o período avaliado.

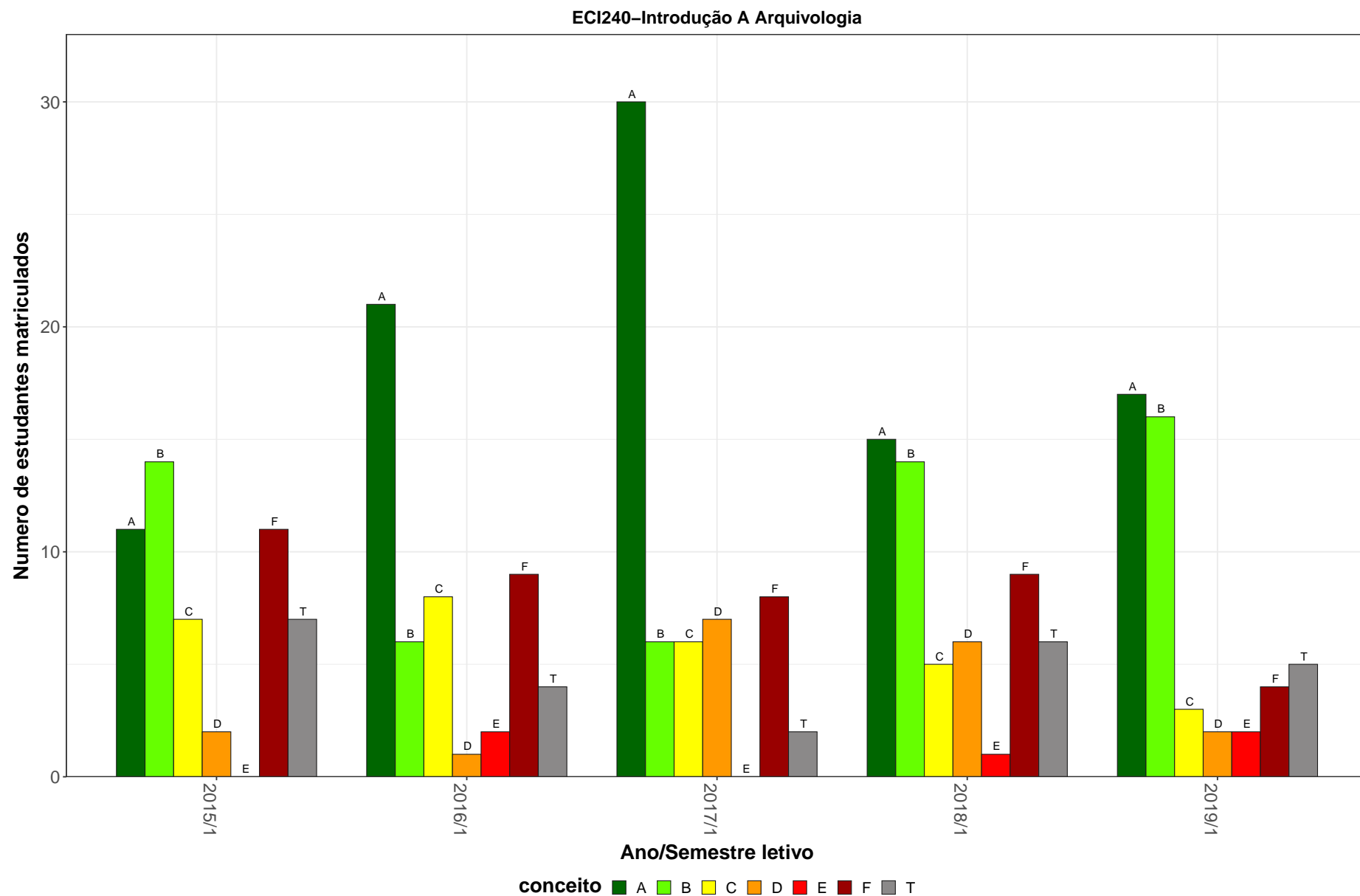


Figura 4: Conceito obtido pelos estudantes na atividade acadêmica curricular ECI240-Introdução A Arquivologia no período de 2012 a 2019 no Escola de Ciência da Informação.

2.3 Atividades acadêmicas curriculares ofertadas pelo Departamento OTI

Tabela 6: Avaliação da atividade OTI072-Fundamentos da Organização da Informação no período de 2012 e 2019

Situação	2012		2013		2014		2015		2016		2017		2018		2019		Total	
	Freq.	%	Freq.	%	Freq.	%	Freq.	%	Freq.	%	Freq.	%	Freq.	%	Freq.	%	Freq.	%
Arquivologia (Bacharelado)																		
Aprovado	30	81,1%	46	85,2%	30	62,5%	0	-	0	-	0	-	0	-	0	-	106	76,3%
Reprovado (I)	4	10,8%	2	3,7%	6	12,5%	0	-	0	-	0	-	0	-	0	-	12	8,6%
Reprovado (R)	2	5,4%	1	1,9%	2	4,2%	0	-	0	-	0	-	0	-	0	-	5	3,6%
Trancamento	1	2,7%	5	9,3%	10	20,8%	0	-	0	-	0	-	0	-	0	-	16	11,5%
Total	37	100%	54	100%	48	100%	0	-	0	-	0	-	0	-	0	-	139	100%
Biblioteconomia Diurno (Bacharelado)																		
Aprovado	68	74,7%	74	83,1%	50	56,8%	74	71,2%	64	63,4%	72	69,9%	73	71,6%	71	77,2%	546	70,9%
Reprovado (I)	1	1,1%	5	5,6%	3	3,4%	7	6,7%	12	11,9%	15	14,6%	12	11,8%	9	9,8%	64	8,3%
Reprovado (R)	9	9,9%	2	2,2%	14	15,9%	6	5,8%	8	7,9%	3	2,9%	0	0%	3	3,3%	45	5,8%
Trancamento	13	14,3%	8	9%	21	23,9%	17	16,3%	17	16,8%	13	12,6%	17	16,7%	9	9,8%	115	14,9%
Total	91	100%	89	100%	88	100%	104	100%	101	100%	103	100%	102	100%	92	100%	770	100%
Biblioteconomia Noturno (Bacharelado)																		
Aprovado	38	80,9%	36	83,7%	27	52,9%	32	74,4%	26	61,9%	38	86,4%	30	65,2%	32	76,2%	259	72,3%
Reprovado (I)	2	4,3%	0	0%	15	29,4%	5	11,6%	8	19%	2	4,5%	9	19,6%	4	9,5%	45	12,6%
Reprovado (R)	6	12,8%	6	14%	0	0%	0	0%	3	7,1%	0	0%	0	0%	2	4,8%	17	4,7%
Trancamento	1	2,1%	1	2,3%	9	17,6%	6	14%	5	11,9%	4	9,1%	7	15,2%	4	9,5%	37	10,3%
Total	47	100%	43	100%	51	100%	43	100%	42	100%	44	100%	46	100%	42	100%	358	100%
Museologia (Bacharelado)																		
Aprovado	39	90,7%	35	89,7%	33	78,6%	19	50%	31	86,1%	39	83%	45	84,9%	40	95,2%	281	82,6%
Reprovado (I)	0	0%	0	0%	5	11,9%	6	15,8%	0	0%	1	2,1%	2	3,8%	1	2,4%	15	4,4%
Reprovado (R)	1	2,3%	1	2,6%	0	0%	4	10,5%	3	8,3%	6	12,8%	1	1,9%	0	0%	16	4,7%
Trancamento	3	7%	3	7,7%	4	9,5%	9	23,7%	2	5,6%	1	2,1%	5	9,4%	1	2,4%	28	8,2%
Total	43	100%	39	100%	42	100%	38	100%	36	100%	47	100%	53	100%	42	100%	340	100%

* Foram destacadas na cor cinza as células em que o percentual de aprovados é menor do que o percentual geral de aprovados da atividade acadêmica curricular, considerando todo o período avaliado.

Tabela 6: Avaliação da atividade OTI072-Fundamentos da Organização da Informação no período de 2012 e 2019 (Continuação)

Situação	2012		2013		2014		2015		2016		2017		2018		2019		Total	
	Freq.	%	Freq.	%	Freq.	%	Freq.	%	Freq.	%	Freq.	%	Freq.	%	Freq.	%	Freq.	%
TOTAL																		
Aprovado	176	80,4%	191	84,9%	140	61,1%	125	67,6%	121	67,6%	149	76,8%	148	73,6%	143	81,2%	1193	74,2%
Reprovado (I)	7	3,2%	7	3,1%	29	12,7%	18	9,7%	20	11,2%	18	9,3%	23	11,4%	14	8%	136	8,5%
Reprovado (R)	18	8,2%	10	4,4%	16	7%	10	5,4%	14	7,8%	9	4,6%	1	0,5%	5	2,8%	83	5,2%
Trancamento	18	8,2%	17	7,6%	44	19,2%	32	17,3%	24	13,4%	18	9,3%	29	14,4%	14	8%	196	12,2%
Total	219	100%	225	100%	229	100%	185	100%	179	100%	194	100%	201	100%	176	100%	1608	100%

* Foram destacadas na cor cinza as células as células em que o percentual de aprovados é menor do que o percentual geral de aprovados da atividade acadêmica curricular, considerando todo o período avaliado.

OTI072–Fundamentos da Organização da Informação

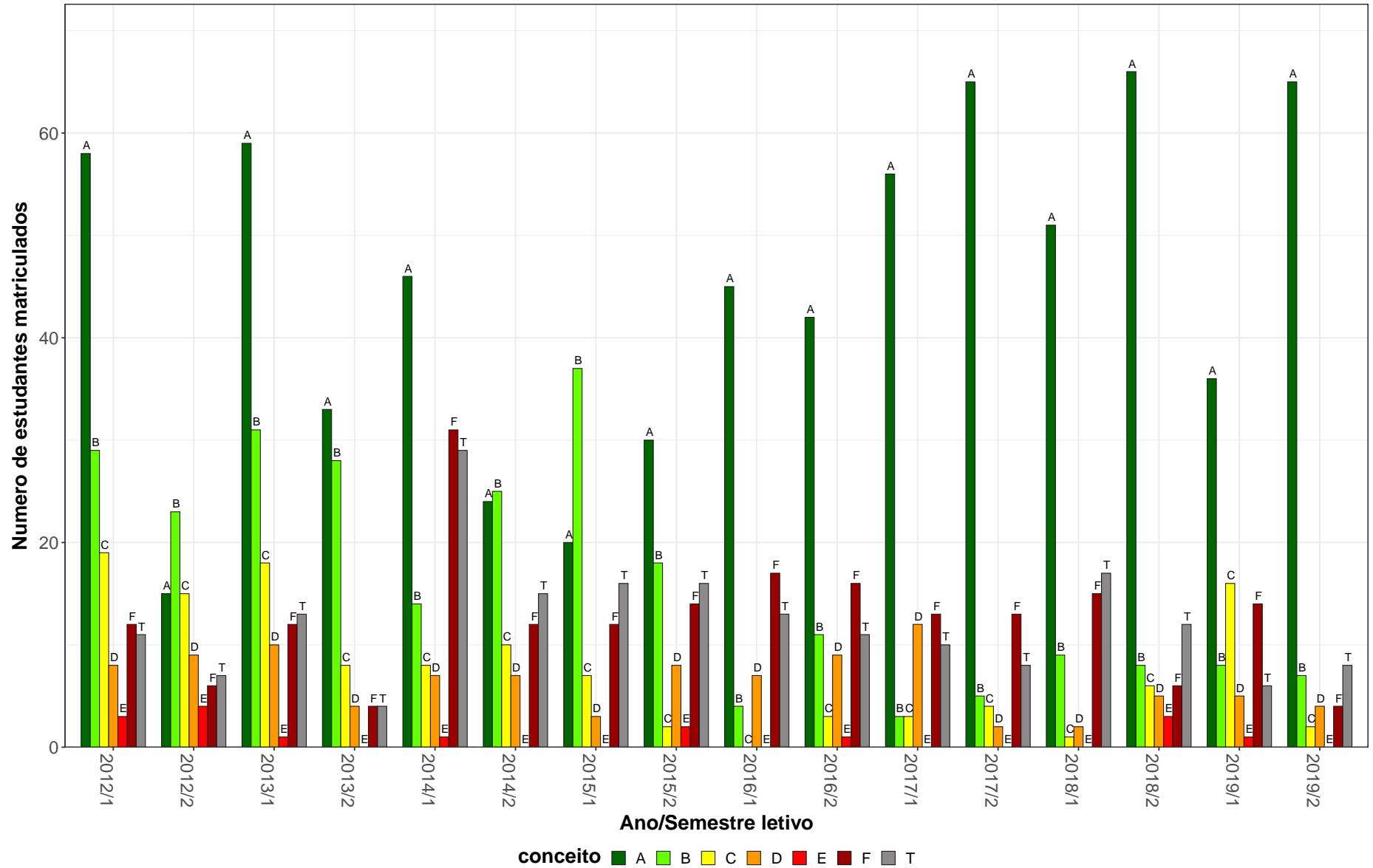


Figura 5: Conceito obtido pelos estudantes na atividade acadêmica curricular OTI072-Fundamentos da Organização da Informação no período de 2012 a 2019 na Escola de Ciência da Informação.

Tabela 7: Avaliação da atividade OTI073-Análise de Assunto no período de 2012 e 2019

Situação	2012		2013		2014		2015		2016		2017		2018		2019		Total	
	Freq.	%	Freq.	%	Freq.	%	Freq.	%	Freq.	%	Freq.	%	Freq.	%	Freq.	%	Freq.	%
Arquivologia (Bacharelado)																		
Aprovado	17	81%	30	85,7%	17	68%	0	-	0	-	0	-	0	-	0	-	64	79%
Reprovado (I)	2	9,5%	1	2,9%	3	12%	0	-	0	-	0	-	0	-	0	-	6	7,4%
Reprovado (R)	1	4,8%	0	0%	0	0%	0	-	0	-	0	-	0	-	0	-	1	1,2%
Trancamento	1	4,8%	4	11,4%	5	20%	0	-	0	-	0	-	0	-	0	-	10	12,3%
Total	21	100%	35	100%	25	100%	0	-	0	-	0	-	0	-	0	-	81	100%
Biblioteconomia Diurno (Bacharelado)																		
Aprovado	75	72,1%	63	79,7%	48	81,4%	50	64,9%	56	73,7%	62	76,5%	70	87,5%	65	81,2%	489	76,9%
Reprovado (I)	3	2,9%	5	6,3%	5	8,5%	0	0%	5	6,6%	14	17,3%	8	10%	6	7,5%	46	7,2%
Reprovado (R)	13	12,5%	5	6,3%	0	0%	12	15,6%	4	5,3%	0	0%	0	0%	2	2,5%	36	5,7%
Trancamento	13	12,5%	6	7,6%	6	10,2%	15	19,5%	11	14,5%	5	6,2%	2	2,5%	7	8,8%	65	10,2%
Total	104	100%	79	100%	59	100%	77	100%	76	100%	81	100%	80	100%	80	100%	636	100%
Biblioteconomia Noturno (Bacharelado)																		
Aprovado	31	81,6%	34	79,1%	30	85,7%	30	81,1%	24	75%	37	82,2%	27	75%	33	89,2%	246	81,2%
Reprovado (I)	1	2,6%	3	7%	4	11,4%	0	0%	2	6,2%	3	6,7%	5	13,9%	0	0%	18	5,9%
Reprovado (R)	4	10,5%	2	4,7%	0	0%	2	5,4%	3	9,4%	0	0%	0	0%	0	0%	11	3,6%
Trancamento	2	5,3%	4	9,3%	1	2,9%	5	13,5%	3	9,4%	5	11,1%	4	11,1%	4	10,8%	28	9,2%
Total	38	100%	43	100%	35	100%	37	100%	32	100%	45	100%	36	100%	37	100%	303	100%
TOTAL																		
Aprovado	123	75,5%	127	80,9%	95	79,8%	80	70,2%	80	74,1%	99	78,6%	97	83,6%	98	83,8%	799	78,3%
Reprovado (I)	6	3,7%	9	5,7%	12	10,1%	0	0%	7	6,5%	17	13,5%	13	11,2%	6	5,1%	70	6,9%
Reprovado (R)	18	11%	7	4,5%	0	0%	14	12,3%	7	6,5%	0	0%	0	0%	2	1,7%	48	4,7%
Trancamento	16	9,8%	14	8,9%	12	10,1%	20	17,5%	14	13%	10	7,9%	6	5,2%	11	9,4%	103	10,1%
Total	163	100%	157	100%	119	100%	114	100%	108	100%	126	100%	116	100%	117	100%	1020	100%

* Foram destacadas na cor cinza as células em que o percentual de aprovados é menor do que o percentual geral de aprovados da atividade acadêmica curricular, considerando todo o período avaliado.

OTI073–Análise de Assunto

20

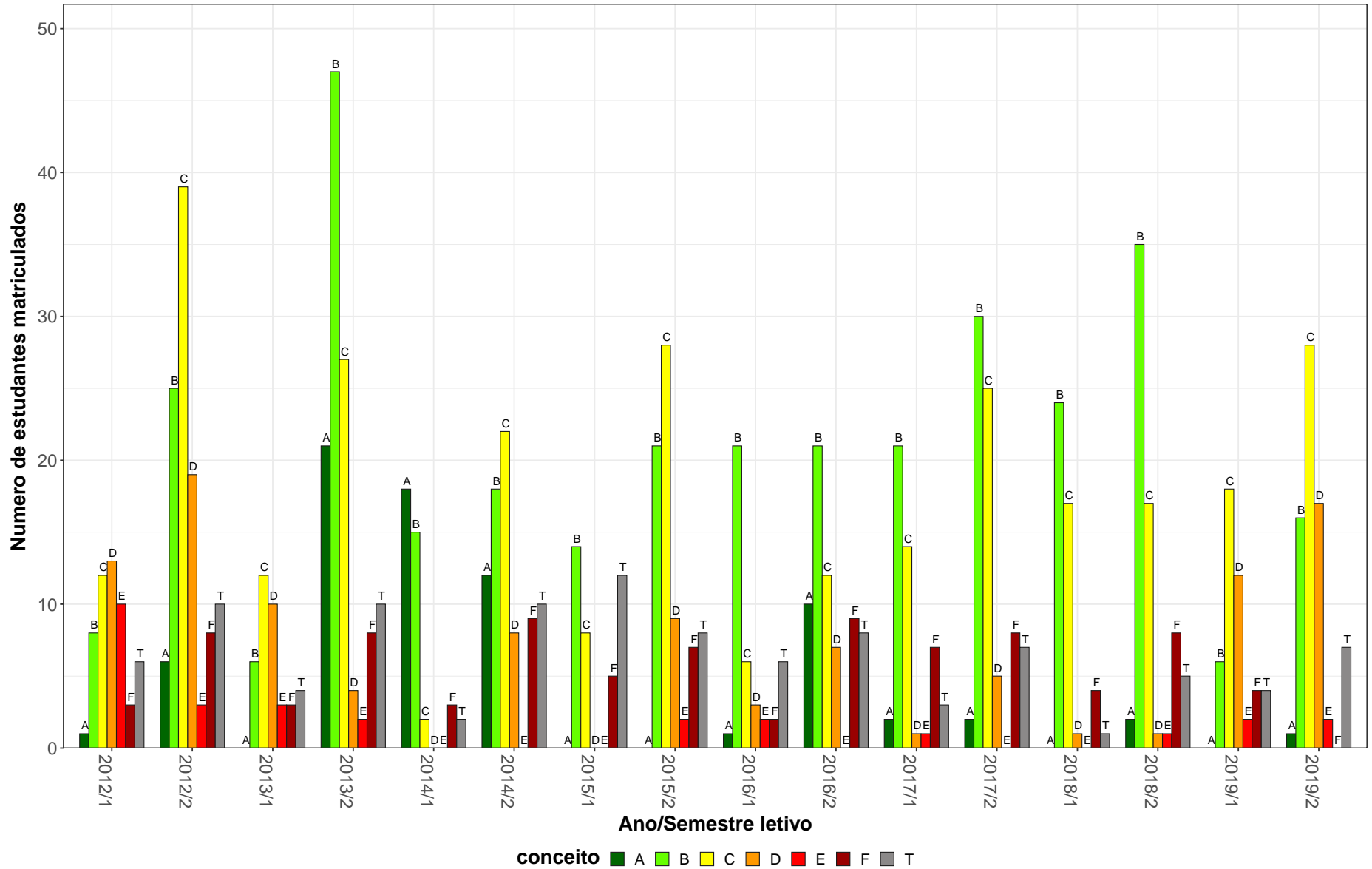


Figura 6: Conceito obtido pelos estudantes na atividade acadêmica curricular OTI073-Análise de Assunto no período de 2012 a 2019 no Escola de Ciência da Informação.

Tabela 8: Avaliação da atividade OTI074-Linguagens de Indexação no período de 2012 e 2019

Situação	2012		2013		2014		2015		2016		2017		2018		2019		Total	
	Freq.	%	Freq.	%	Freq.	%	Freq.	%	Freq.	%	Freq.	%	Freq.	%	Freq.	%	Freq.	%
Arquivologia (Bacharelado)																		
Aprovado	22	88%	17	94,4%	28	90,3%	1	100%	0	-	0	-	0	-	0	-	68	90,7%
Reprovado (I)	2	8%	1	5,6%	2	6,5%	0	0%	0	-	0	-	0	-	0	-	5	6,7%
Reprovado (R)	0	0%	0	0%	0	0%	0	0%	0	-	0	-	0	-	0	-	0	0%
Trancamento	1	4%	0	0%	1	3,2%	0	0%	0	-	0	-	0	-	0	-	2	2,7%
Total	25	100%	18	100%	31	100%	1	100%	0	-	0	-	0	-	0	-	75	100%
Biblioteconomia Diurno (Bacharelado)																		
Aprovado	74	89,2%	48	78,7%	68	88,3%	38	84,4%	50	83,3%	44	72,1%	51	67,1%	60	76,9%	433	80%
Reprovado (I)	1	1,2%	2	3,3%	2	2,6%	1	2,2%	0	0%	7	11,5%	7	9,2%	8	10,3%	28	5,2%
Reprovado (R)	1	1,2%	2	3,3%	3	3,9%	3	6,7%	1	1,7%	4	6,6%	6	7,9%	3	3,8%	23	4,3%
Trancamento	7	8,4%	9	14,8%	4	5,2%	3	6,7%	9	15%	6	9,8%	12	15,8%	7	9%	57	10,5%
Total	83	100%	61	100%	77	100%	45	100%	60	100%	61	100%	76	100%	78	100%	541	100%
Biblioteconomia Noturno (Bacharelado)																		
Aprovado	47	81%	37	71,2%	40	70,2%	34	87,2%	34	94,4%	23	74,2%	40	87%	28	80%	283	79,9%
Reprovado (I)	5	8,6%	7	13,5%	8	14%	2	5,1%	1	2,8%	3	9,7%	2	4,3%	4	11,4%	32	9%
Reprovado (R)	0	0%	5	9,6%	0	0%	1	2,6%	0	0%	3	9,7%	2	4,3%	1	2,9%	12	3,4%
Trancamento	6	10,3%	3	5,8%	9	15,8%	2	5,1%	1	2,8%	2	6,5%	2	4,3%	2	5,7%	27	7,6%
Total	58	100%	52	100%	57	100%	39	100%	36	100%	31	100%	46	100%	35	100%	354	100%
TOTAL																		
Aprovado	143	86,1%	102	77,9%	136	82,4%	73	85,9%	84	87,5%	67	72,8%	91	74,6%	88	77,9%	784	80,8%
Reprovado (I)	8	4,8%	10	7,6%	12	7,3%	3	3,5%	1	1%	10	10,9%	9	7,4%	12	10,6%	65	6,7%
Reprovado (R)	1	0,6%	7	5,3%	3	1,8%	4	4,7%	1	1%	7	7,6%	8	6,6%	4	3,5%	35	3,6%
Trancamento	14	8,4%	12	9,2%	14	8,5%	5	5,9%	10	10,4%	8	8,7%	14	11,5%	9	8%	86	8,9%
Total	166	100%	131	100%	165	100%	85	100%	96	100%	92	100%	122	100%	113	100%	970	100%

* Foram destacadas na cor cinza as células em que o percentual de aprovados é menor do que o percentual geral de aprovados da atividade acadêmica curricular, considerando todo o período avaliado.

OTI074–Linguagens de Indexação

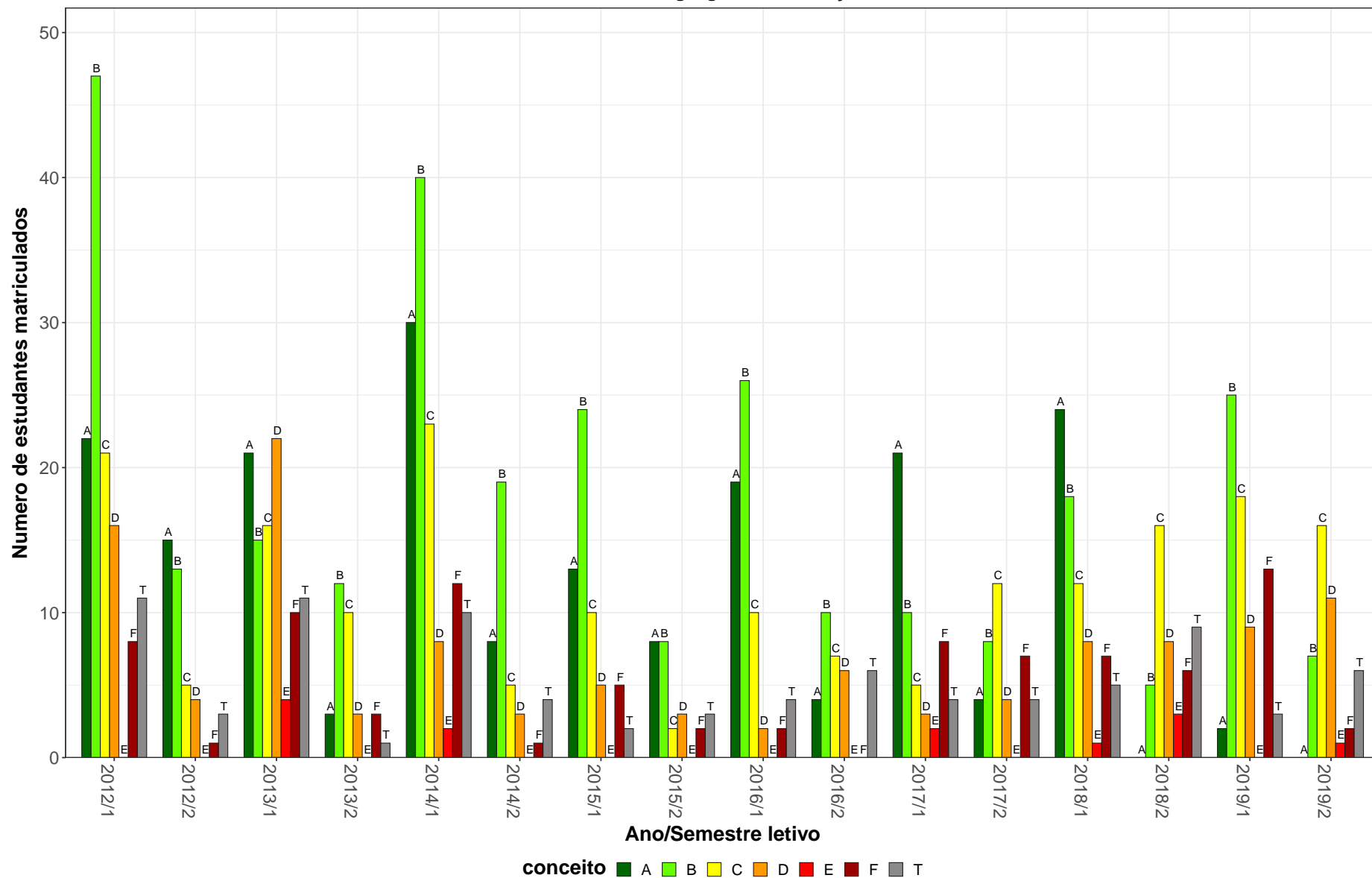


Figura 7: Conceito obtido pelos estudantes na atividade acadêmica curricular OTI074-Linguagens de Indexação no período de 2012 a 2019 no Escola de Ciência da Informação.

Tabela 9: Avaliação da atividade OTI077-Introdução A Biblioteconomia, Arquivologia e Museologia no período de 2012 e 2019

Situação	2012		2013		2014		2015		2016		2017		2018		2019		Total	
	Freq.	%	Freq.	%	Freq.	%	Freq.	%	Freq.	%	Freq.	%	Freq.	%	Freq.	%	Freq.	%
Biblioteconomia Diurno (Bacharelado)																		
Aprovado	62	84,9%	68	85%	54	63,5%	69	73,4%	69	67,6%	76	79,2%	72	71,3%	74	84,1%	544	75,7%
Reprovado (I)	3	4,1%	1	1,2%	8	9,4%	9	9,6%	10	9,8%	8	8,3%	8	7,9%	4	4,5%	51	7,1%
Reprovado (R)	3	4,1%	2	2,5%	4	4,7%	3	3,2%	5	4,9%	1	1%	3	3%	1	1,1%	22	3,1%
Trancamento	5	6,8%	9	11,2%	19	22,4%	13	13,8%	18	17,6%	11	11,5%	18	17,8%	9	10,2%	102	14,2%
Total	73	100%	80	100%	85	100%	94	100%	102	100%	96	100%	101	100%	88	100%	719	100%
Biblioteconomia Noturno (Bacharelado)																		
Aprovado	39	92,9%	40	95,2%	25	61%	28	73,7%	29	74,4%	36	83,7%	29	69%	31	73,8%	257	78,1%
Reprovado (I)	0	0%	0	0%	10	24,4%	3	7,9%	6	15,4%	3	7%	6	14,3%	6	14,3%	34	10,3%
Reprovado (R)	2	4,8%	0	0%	0	0%	0	0%	0	0%	0	0%	0	0%	1	2,4%	3	0,9%
Trancamento	1	2,4%	2	4,8%	6	14,6%	7	18,4%	4	10,3%	4	9,3%	7	16,7%	4	9,5%	35	10,6%
Total	42	100%	42	100%	41	100%	38	100%	39	100%	43	100%	42	100%	42	100%	329	100%
TOTAL																		
Aprovado	101	87,8%	108	88,5%	79	62,7%	97	73,5%	98	69,5%	112	80,6%	101	70,6%	105	80,8%	801	76,4%
Reprovado (I)	3	2,6%	1	0,8%	18	14,3%	12	9,1%	16	11,3%	11	7,9%	14	9,8%	10	7,7%	85	8,1%
Reprovado (R)	5	4,3%	2	1,6%	4	3,2%	3	2,3%	5	3,5%	1	0,7%	3	2,1%	2	1,5%	25	2,4%
Trancamento	6	5,2%	11	9%	25	19,8%	20	15,2%	22	15,6%	15	10,8%	25	17,5%	13	10%	137	13,1%
Total	115	100%	122	100%	126	100%	132	100%	141	100%	139	100%	143	100%	130	100%	1048	100%

* Foram destacadas na cor cinza as células em que o percentual de aprovados é menor do que o percentual geral de aprovados da atividade acadêmica curricular, considerando todo o período avaliado.

OTI077-Introdução A Biblioteconomia, Arquivologia e Museologia

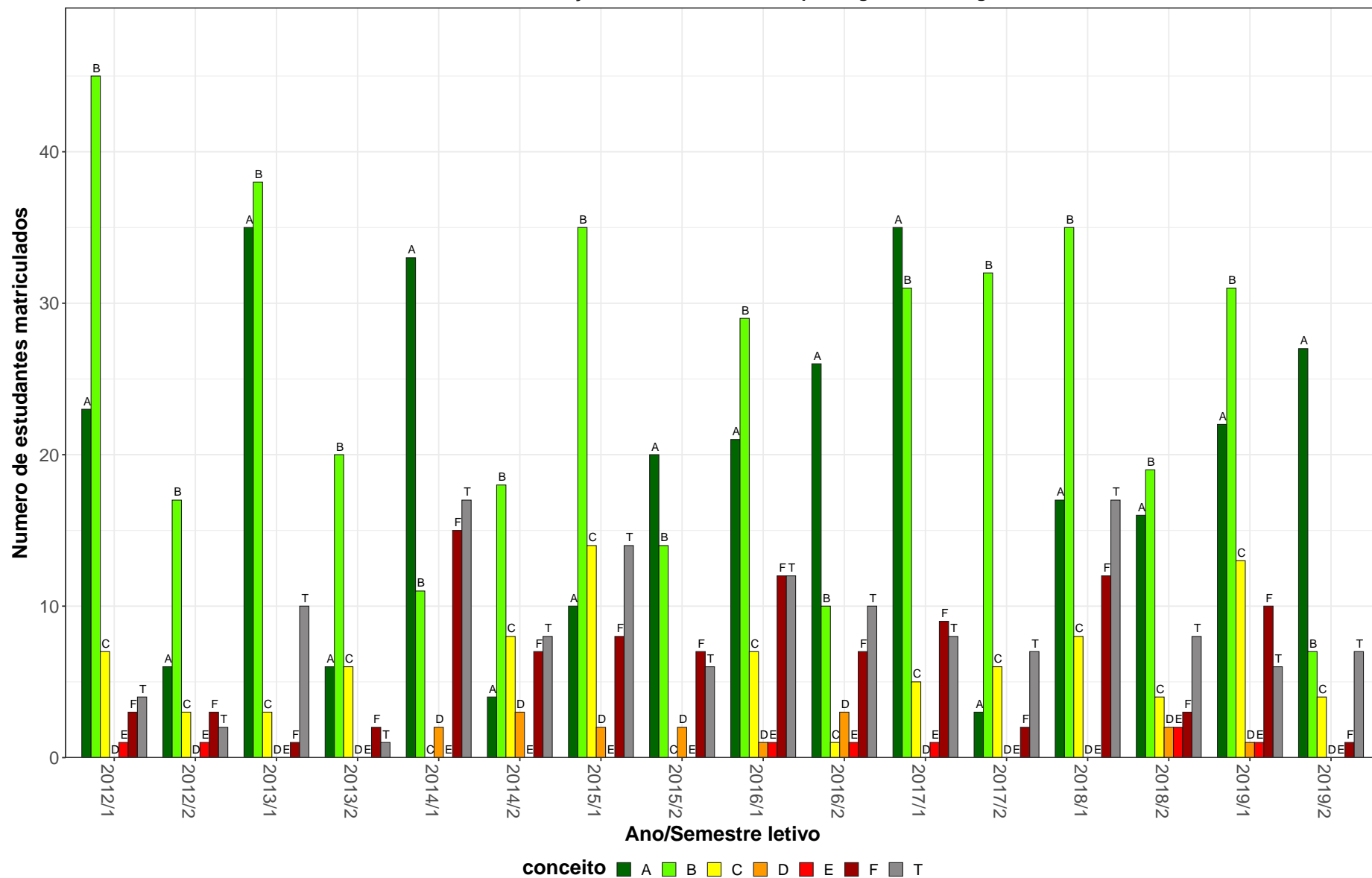


Figura 8: Conceito obtido pelos estudantes na atividade acadêmica curricular OTI077-Introdução A Biblioteconomia, Arquivologia e Museologia no período de 2012 a 2019 no Escola de Ciência da Informação.

Tabela 10: Avaliação da atividade OTI078-Elaboração e Apresentação do Trabalho Científico no período de 2012 e 2019

Situação	2012		2013		2014		2015		2016		2017		2018		2019		Total	
	Freq.	%	Freq.	%	Freq.	%	Freq.	%	Freq.	%	Freq.	%	Freq.	%	Freq.	%	Freq.	%
Biblioteconomia Diurno (Bacharelado)																		
Aprovado	73	82%	59	80,8%	44	78,6%	54	68,4%	51	68,9%	68	79,1%	64	87,7%	66	77,6%	479	77,9%
Reprovado (I)	6	6,7%	5	6,8%	3	5,4%	5	6,3%	6	8,1%	13	15,1%	7	9,6%	7	8,2%	52	8,5%
Reprovado (R)	1	1,1%	0	0%	1	1,8%	6	7,6%	4	5,4%	2	2,3%	0	0%	3	3,5%	17	2,8%
Trancamento	9	10,1%	9	12,3%	8	14,3%	14	17,7%	13	17,6%	3	3,5%	2	2,7%	9	10,6%	67	10,9%
Total	89	100%	73	100%	56	100%	79	100%	74	100%	86	100%	73	100%	85	100%	615	100%
Biblioteconomia Noturno (Bacharelado)																		
Aprovado	38	88,4%	35	87,5%	24	77,4%	28	80%	27	65,9%	35	83,3%	29	78,4%	25	73,5%	241	79,5%
Reprovado (I)	1	2,3%	1	2,5%	3	9,7%	1	2,9%	8	19,5%	2	4,8%	3	8,1%	2	5,9%	21	6,9%
Reprovado (R)	1	2,3%	0	0%	0	0%	2	5,7%	0	0%	0	0%	1	2,7%	3	8,8%	7	2,3%
Trancamento	3	7%	4	10%	4	12,9%	4	11,4%	6	14,6%	5	11,9%	4	10,8%	4	11,8%	34	11,2%
Total	43	100%	40	100%	31	100%	35	100%	41	100%	42	100%	37	100%	34	100%	303	100%
TOTAL																		
Aprovado	112	84,2%	94	83,2%	69	78,4%	82	71,9%	78	67,8%	103	80,5%	93	84,5%	91	76,5%	722	78,5%
Reprovado (I)	7	5,3%	6	5,3%	6	6,8%	6	5,3%	14	12,2%	15	11,7%	10	9,1%	9	7,6%	73	7,9%
Reprovado (R)	2	1,5%	0	0%	1	1,1%	8	7%	4	3,5%	2	1,6%	1	0,9%	6	5%	24	2,6%
Trancamento	12	9%	13	11,5%	12	13,6%	18	15,8%	19	16,5%	8	6,2%	6	5,5%	13	10,9%	101	11%
Total	133	100%	113	100%	88	100%	114	100%	115	100%	128	100%	110	100%	119	100%	920	100%

* Foram destacadas na cor cinza as células em que o percentual de aprovados é menor do que o percentual geral de aprovados da atividade acadêmica curricular, considerando todo o período avaliado.

OTI078–Elaboração e Apresentação do Trabalho Científico

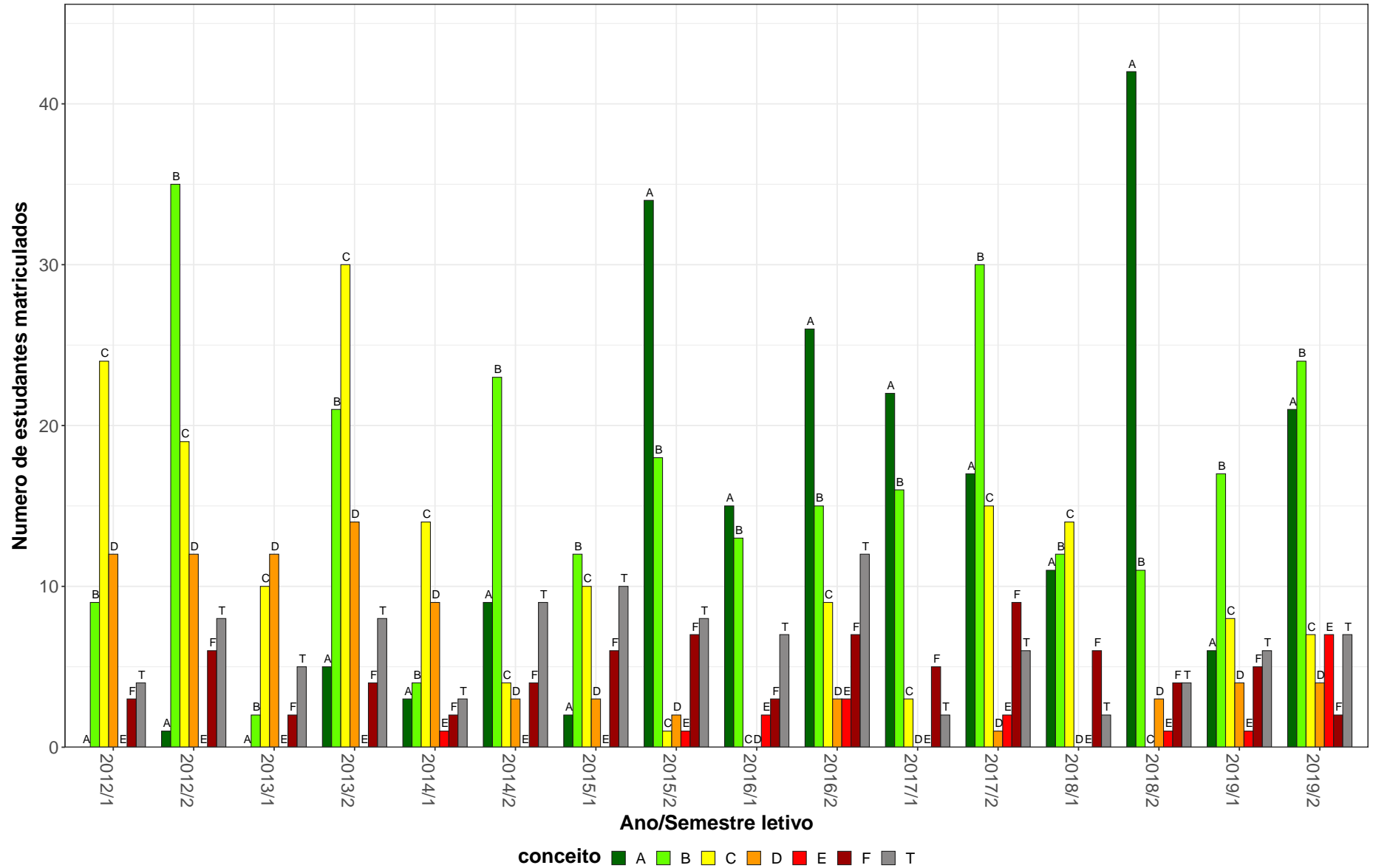


Figura 9: Conceito obtido pelos estudantes na atividade acadêmica curricular OTI078-Elaboração e Apresentação do Trabalho Científico no período de 2012 a 2019 no Escola de Ciência da Informação.

Tabela 11: Avaliação da atividade OTI079-Catálogo Descritiva no período de 2012 e 2019

Situação	2012		2013		2014		2015		2016		2017		2018		2019		Total	
	Freq.	%	Freq.	%	Freq.	%	Freq.	%	Freq.	%	Freq.	%	Freq.	%	Freq.	%	Freq.	%
Biblioteconomia Diurno (Bacharelado)																		
Aprovado	68	84%	47	73,4%	64	78%	37	78,7%	60	95,2%	52	81,2%	63	92,6%	55	87,3%	446	83,8%
Reprovado (I)	2	2,5%	0	0%	4	4,9%	0	0%	0	0%	3	4,7%	1	1,5%	1	1,6%	11	2,1%
Reprovado (R)	3	3,7%	10	15,6%	6	7,3%	3	6,4%	0	0%	3	4,7%	0	0%	1	1,6%	26	4,9%
Trancamento	8	9,9%	7	10,9%	8	9,8%	7	14,9%	3	4,8%	6	9,4%	4	5,9%	6	9,5%	49	9,2%
Total	81	100%	64	100%	82	100%	47	100%	63	100%	64	100%	68	100%	63	100%	532	100%
Biblioteconomia Noturno (Bacharelado)																		
Aprovado	30	66,7%	39	76,5%	38	65,5%	37	84,1%	31	88,6%	29	80,6%	35	92,1%	28	84,8%	267	78,5%
Reprovado (I)	4	8,9%	0	0%	7	12,1%	2	4,5%	2	5,7%	1	2,8%	1	2,6%	3	9,1%	20	5,9%
Reprovado (R)	1	2,2%	10	19,6%	4	6,9%	2	4,5%	0	0%	4	11,1%	0	0%	1	3%	22	6,5%
Trancamento	10	22,2%	2	3,9%	9	15,5%	3	6,8%	2	5,7%	2	5,6%	2	5,3%	1	3%	31	9,1%
Total	45	100%	51	100%	58	100%	44	100%	35	100%	36	100%	38	100%	33	100%	340	100%
TOTAL																		
Aprovado	98	77,8%	86	74,8%	102	72,9%	74	81,3%	91	92,9%	81	81%	98	92,5%	83	86,5%	713	81,8%
Reprovado (I)	6	4,8%	0	0%	11	7,9%	2	2,2%	2	2%	4	4%	2	1,9%	4	4,2%	31	3,6%
Reprovado (R)	4	3,2%	20	17,4%	10	7,1%	5	5,5%	0	0%	7	7%	0	0%	2	2,1%	48	5,5%
Trancamento	18	14,3%	9	7,8%	17	12,1%	10	11%	5	5,1%	8	8%	6	5,7%	7	7,3%	80	9,2%
Total	126	100%	115	100%	140	100%	91	100%	98	100%	100	100%	106	100%	96	100%	872	100%

* Foram destacadas na cor cinza as células em que o percentual de aprovados é menor do que o percentual geral de aprovados da atividade acadêmica curricular, considerando todo o período avaliado.

OTI079–Catalogação Descritiva

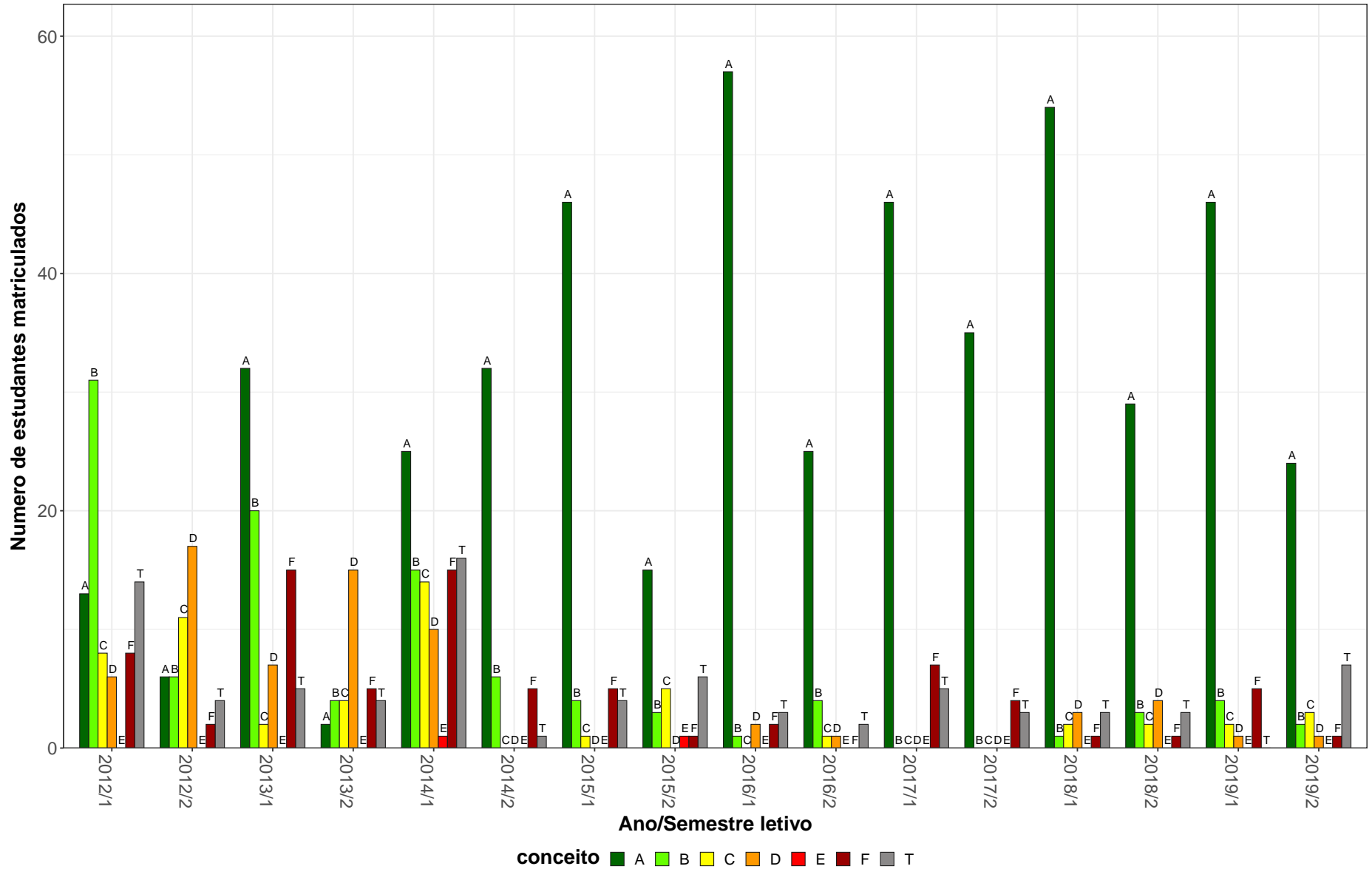


Figura 10: Conceito obtido pelos estudantes na atividade acadêmica curricular OTI079-Catalogação Descritiva no período de 2012 a 2019 no Escola de Ciência da Informação.

Tabela 12: Avaliação da atividade OTI080-Introdução As Fontes de Informação no período de 2012 e 2019

Situação	2012		2013		2014		2015		2016		2017		2018		2019		Total	
	Freq.	%	Freq.	%	Freq.	%	Freq.	%	Freq.	%	Freq.	%	Freq.	%	Freq.	%	Freq.	%
Biblioteconomia Diurno (Bacharelado)																		
Aprovado	80	88,9%	46	71,9%	58	70,7%	39	78%	63	90%	54	80,6%	65	89%	53	86,9%	458	82,2%
Reprovado (I)	0	0%	6	9,4%	9	11%	0	0%	0	0%	4	6%	2	2,7%	1	1,6%	22	3,9%
Reprovado (R)	2	2,2%	5	7,8%	3	3,7%	0	0%	0	0%	1	1,5%	0	0%	1	1,6%	12	2,2%
Trancamento	8	8,9%	7	10,9%	12	14,6%	11	22%	7	10%	8	11,9%	6	8,2%	6	9,8%	65	11,7%
Total	90	100%	64	100%	82	100%	50	100%	70	100%	67	100%	73	100%	61	100%	557	100%
Biblioteconomia Noturno (Bacharelado)																		
Aprovado	44	81,5%	40	81,6%	42	75%	32	76,2%	31	83,8%	33	84,6%	37	86%	27	77,1%	286	80,6%
Reprovado (I)	3	5,6%	4	8,2%	4	7,1%	2	4,8%	2	5,4%	1	2,6%	0	0%	1	2,9%	17	4,8%
Reprovado (R)	1	1,9%	4	8,2%	1	1,8%	6	14,3%	0	0%	0	0%	0	0%	2	5,7%	14	3,9%
Trancamento	6	11,1%	1	2%	9	16,1%	2	4,8%	4	10,8%	5	12,8%	6	14%	5	14,3%	38	10,7%
Total	54	100%	49	100%	56	100%	42	100%	37	100%	39	100%	43	100%	35	100%	355	100%
TOTAL																		
Aprovado	125	86,2%	86	76,1%	100	72,5%	71	77,2%	94	87,9%	87	82,1%	102	87,9%	80	83,3%	745	81,6%
Reprovado (I)	3	2,1%	10	8,8%	13	9,4%	2	2,2%	2	1,9%	5	4,7%	2	1,7%	2	2,1%	39	4,3%
Reprovado (R)	3	2,1%	9	8%	4	2,9%	6	6,5%	0	0%	1	0,9%	0	0%	3	3,1%	26	2,8%
Trancamento	14	9,7%	8	7,1%	21	15,2%	13	14,1%	11	10,3%	13	12,3%	12	10,3%	11	11,5%	103	11,3%
Total	145	100%	113	100%	138	100%	92	100%	107	100%	106	100%	116	100%	96	100%	913	100%

* Foram destacadas na cor cinza as células em que o percentual de aprovados é menor do que o percentual geral de aprovados da atividade acadêmica curricular, considerando todo o período avaliado.

OTI080-Introdução As Fontes de Informação

30

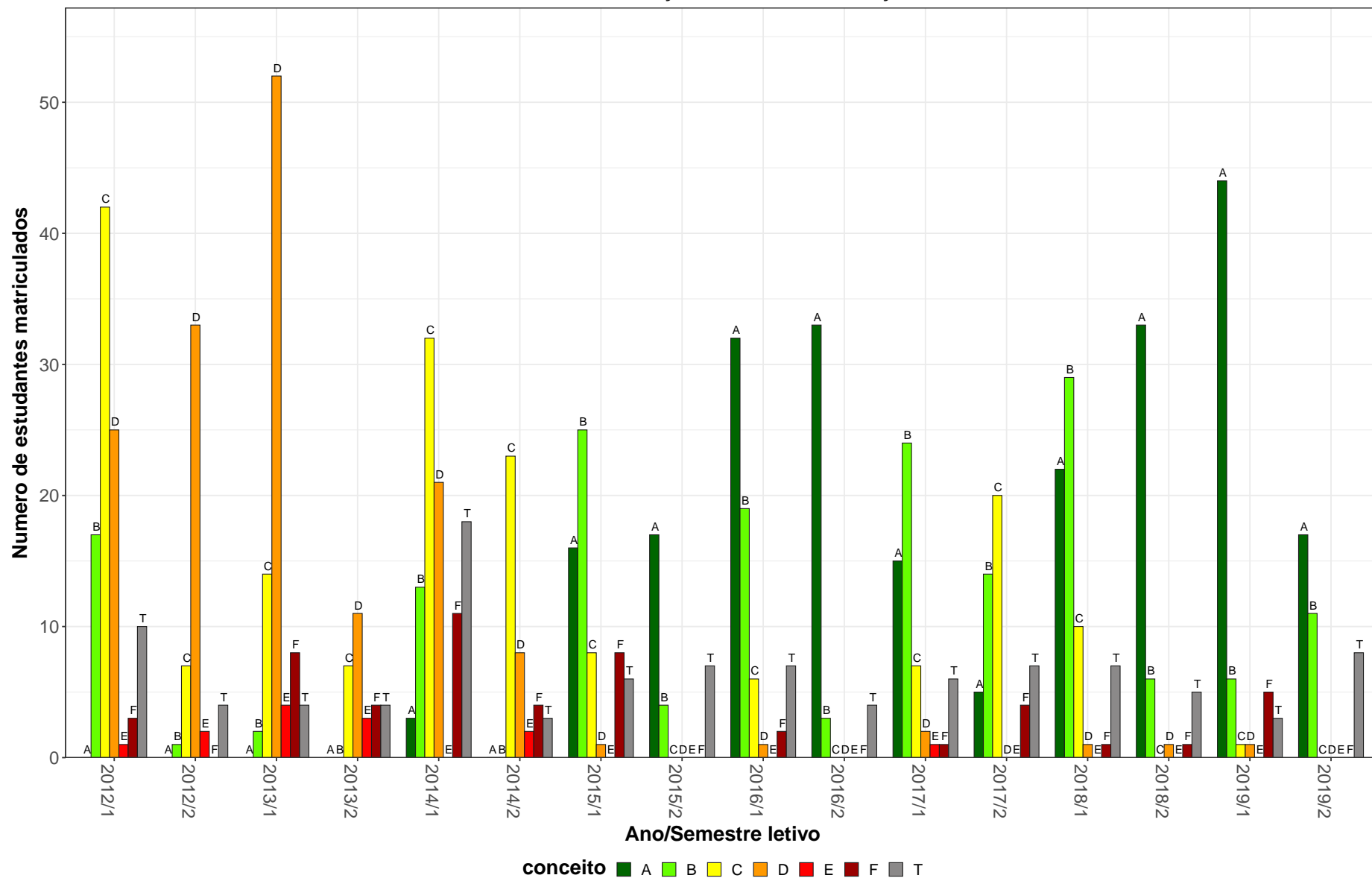


Figura 11: Conceito obtido pelos estudantes na atividade acadêmica curricular OTI080-Introdução As Fontes de Informação no período de 2012 a 2019 no Escola de Ciência da Informação.

Tabela 13: Avaliação da atividade OTI081-Sistemas de Recuperação da Informação no período de 2012 e 2019

Situação	2012		2013		2014		2015		2016		2017		2018		2019		Total	
	Freq.	%	Freq.	%	Freq.	%	Freq.	%	Freq.	%	Freq.	%	Freq.	%	Freq.	%	Freq.	%
Biblioteconomia Diurno (Bacharelado)																		
Aprovado	72	90%	66	84,6%	52	81,2%	42	87,5%	44	80%	46	88,5%	49	87,5%	65	90,3%	436	86,3%
Reprovado (I)	6	7,5%	6	7,7%	4	6,2%	2	4,2%	2	3,6%	3	5,8%	5	8,9%	0	0%	28	5,5%
Reprovado (R)	0	0%	0	0%	0	0%	1	2,1%	1	1,8%	0	0%	0	0%	5	6,9%	7	1,4%
Trancamento	2	2,5%	6	7,7%	8	12,5%	3	6,2%	8	14,5%	3	5,8%	2	3,6%	2	2,8%	34	6,7%
Total	80	100%	78	100%	64	100%	48	100%	55	100%	52	100%	56	100%	72	100%	505	100%
Biblioteconomia Noturno (Bacharelado)																		
Aprovado	38	80,9%	37	78,7%	45	76,3%	22	71%	40	93%	29	85,3%	39	92,9%	25	92,6%	275	83,3%
Reprovado (I)	5	10,6%	4	8,5%	4	6,8%	6	19,4%	1	2,3%	3	8,8%	1	2,4%	0	0%	24	7,3%
Reprovado (R)	0	0%	2	4,3%	0	0%	0	0%	1	2,3%	0	0%	0	0%	0	0%	3	0,9%
Trancamento	4	8,5%	4	8,5%	10	16,9%	3	9,7%	1	2,3%	2	5,9%	2	4,8%	2	7,4%	28	8,5%
Total	47	100%	47	100%	59	100%	31	100%	43	100%	34	100%	42	100%	27	100%	330	100%
TOTAL																		
Aprovado	110	86,6%	103	82,4%	97	78,9%	64	81%	85	85,9%	75	87,2%	88	89,8%	90	90,9%	712	85,2%
Reprovado (I)	11	8,7%	10	8%	8	6,5%	8	10,1%	3	3%	6	7%	6	6,1%	0	0%	52	6,2%
Reprovado (R)	0	0%	2	1,6%	0	0%	1	1,3%	2	2%	0	0%	0	0%	5	5,1%	10	1,2%
Trancamento	6	4,7%	10	8%	18	14,6%	6	7,6%	9	9,1%	5	5,8%	4	4,1%	4	4%	62	7,4%
Total	127	100%	125	100%	123	100%	79	100%	99	100%	86	100%	98	100%	99	100%	836	100%

* Foram destacadas na cor cinza as células em que o percentual de aprovados é menor do que o percentual geral de aprovados da atividade acadêmica curricular, considerando todo o período avaliado.

OTI081–Sistemas de Recuperação da Informação

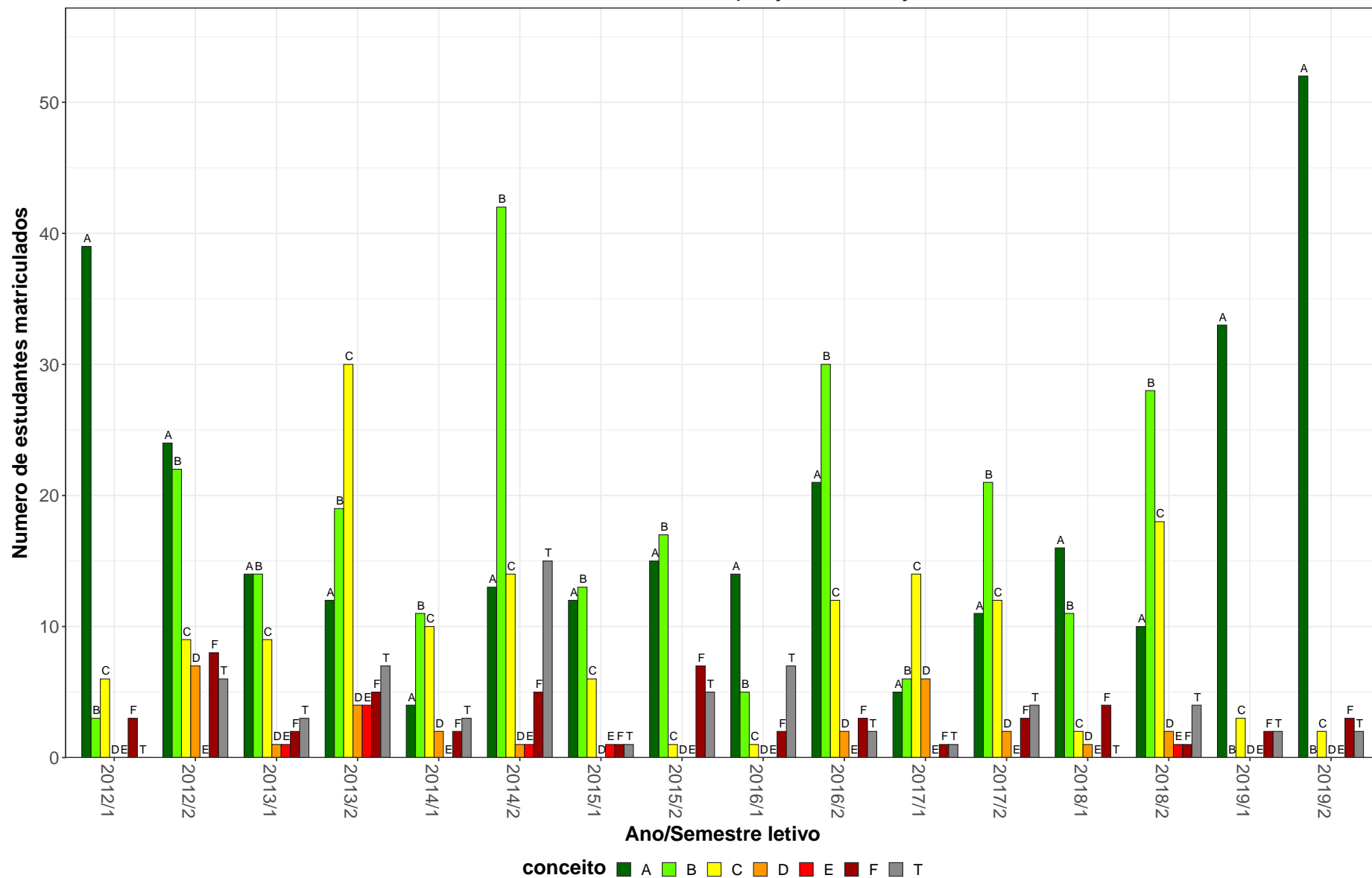


Figura 12: Conceito obtido pelos estudantes na atividade acadêmica curricular OTI081-Sistemas de Recuperação da Informação no período de 2012 a 2019 no Escola de Ciência da Informação.

Tabela 14: Avaliação da atividade OTI084-Acesso A Fontes de Informação em Meio Digital no período de 2012 e 2019

Situação	2012		2013		2014		2015		2016		2017		2018		2019		Total	
	Freq.	%	Freq.	%	Freq.	%	Freq.	%	Freq.	%	Freq.	%	Freq.	%	Freq.	%	Freq.	%
Biblioteconomia Diurno (Bacharelado)																		
Aprovado	77	87,5%	61	89,7%	54	96,4%	52	91,2%	26	89,7%	48	84,2%	46	85,2%	49	89,1%	413	89%
Reprovado (I)	1	1,1%	0	0%	0	0%	2	3,5%	0	0%	1	1,8%	4	7,4%	4	7,3%	12	2,6%
Reprovado (R)	3	3,4%	5	7,4%	0	0%	0	0%	1	3,4%	3	5,3%	0	0%	0	0%	12	2,6%
Trancamento	7	8%	2	2,9%	2	3,6%	3	5,3%	2	6,9%	5	8,8%	4	7,4%	2	3,6%	27	5,8%
Total	88	100%	68	100%	56	100%	57	100%	29	100%	57	100%	54	100%	55	100%	464	100%
Biblioteconomia Noturno (Bacharelado)																		
Aprovado	44	84,6%	47	94%	37	90,2%	37	86%	25	83,3%	40	93%	30	88,2%	35	87,5%	295	88,6%
Reprovado (I)	5	9,6%	1	2%	0	0%	5	11,6%	1	3,3%	0	0%	2	5,9%	1	2,5%	15	4,5%
Reprovado (R)	1	1,9%	2	4%	3	7,3%	0	0%	1	3,3%	0	0%	0	0%	1	2,5%	8	2,4%
Trancamento	2	3,8%	0	0%	1	2,4%	1	2,3%	3	10%	3	7%	2	5,9%	3	7,5%	15	4,5%
Total	52	100%	50	100%	41	100%	43	100%	30	100%	43	100%	34	100%	40	100%	333	100%
TOTAL																		
Aprovado	121	86,4%	108	91,5%	91	93,8%	89	89%	51	86,4%	88	88%	76	86,4%	84	88,4%	708	88,8%
Reprovado (I)	6	4,3%	1	0,8%	0	0%	7	7%	1	1,7%	1	1%	6	6,8%	5	5,3%	27	3,4%
Reprovado (R)	4	2,9%	7	5,9%	3	3,1%	0	0%	2	3,4%	3	3%	0	0%	1	1,1%	20	2,5%
Trancamento	9	6,4%	2	1,7%	3	3,1%	4	4%	5	8,5%	8	8%	6	6,8%	5	5,3%	42	5,3%
Total	140	100%	118	100%	97	100%	100	100%	59	100%	100	100%	88	100%	95	100%	797	100%

* Foram destacadas na cor cinza as células em que o percentual de aprovados é menor do que o percentual geral de aprovados da atividade acadêmica curricular, considerando todo o período avaliado.

OTI084–Acesso A Fontes de Informação em Meio Digital

34

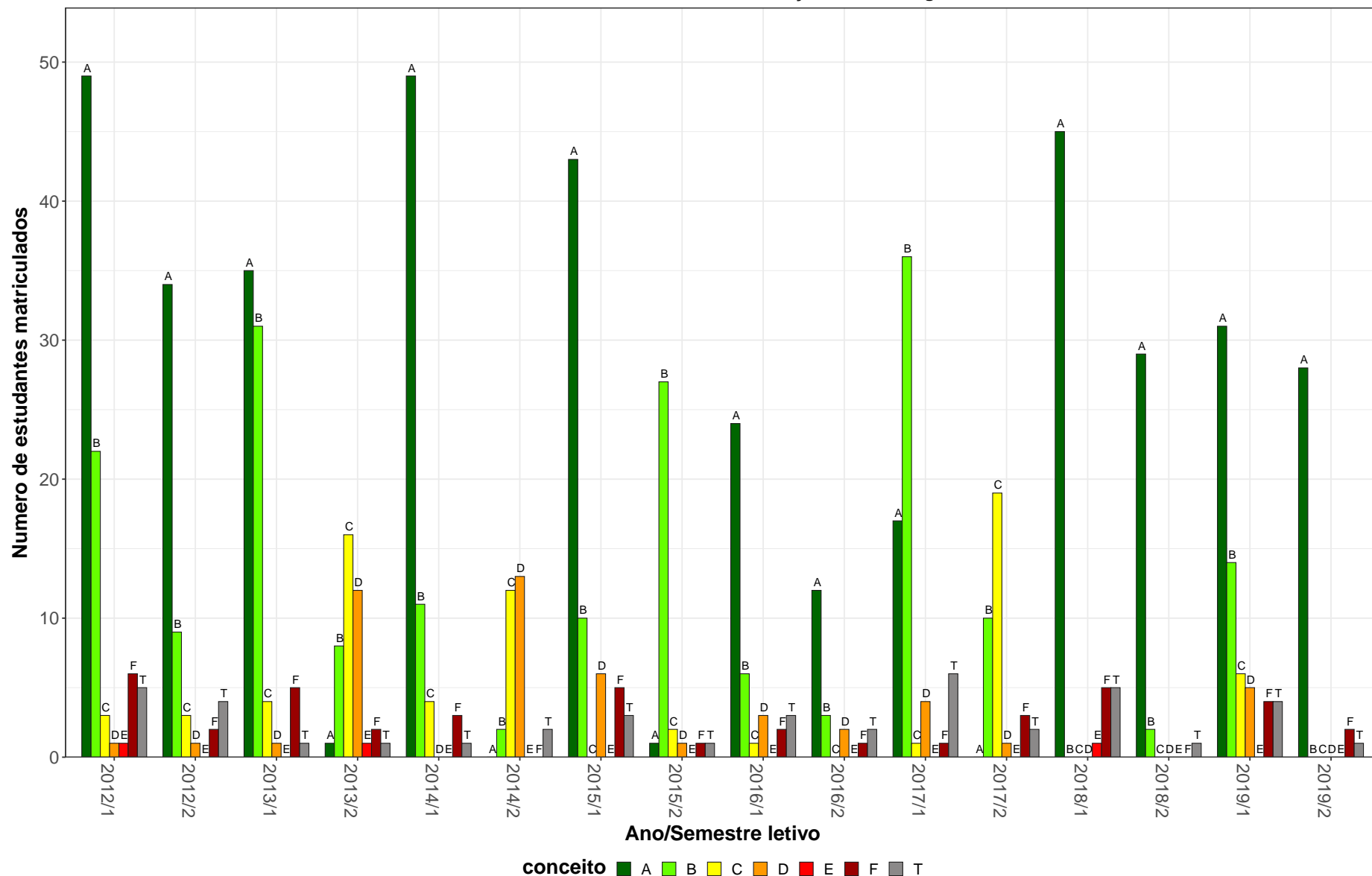


Figura 13: Conceito obtido pelos estudantes na atividade acadêmica curricular OTI084-Acesso A Fontes de Informação em Meio Digital no período de 2012 a 2019 no Escola de Ciência da Informação.

Tabela 15: Avaliação da atividade OTI087-Bibliotecas, Arquivos e Museus Digitais no período de 2012 e 2019

Situação	2012		2013		2014		2015		2016		2017		2018		2019		Total	
	Freq.	%	Freq.	%	Freq.	%	Freq.	%	Freq.	%	Freq.	%	Freq.	%	Freq.	%	Freq.	%
Biblioteconomia Diurno (Bacharelado)																		
Aprovado	74	86%	61	85,9%	49	87,5%	60	89,6%	22	81,5%	51	85%	48	84,2%	47	90,4%	412	86,6%
Reprovado (I)	3	3,5%	3	4,2%	3	5,4%	2	3%	2	7,4%	3	5%	3	5,3%	3	5,8%	22	4,6%
Reprovado (R)	2	2,3%	4	5,6%	1	1,8%	1	1,5%	0	0%	0	0%	3	5,3%	0	0%	11	2,3%
Trancamento	7	8,1%	3	4,2%	3	5,4%	4	6%	3	11,1%	6	10%	3	5,3%	2	3,8%	31	6,5%
Total	86	100%	71	100%	56	100%	67	100%	27	100%	60	100%	57	100%	52	100%	476	100%
Biblioteconomia Noturno (Bacharelado)																		
Aprovado	50	94,3%	39	84,8%	35	87,5%	35	81,4%	25	78,1%	41	93,2%	27	81,8%	38	90,5%	290	87,1%
Reprovado (I)	3	5,7%	4	8,7%	3	7,5%	4	9,3%	1	3,1%	1	2,3%	2	6,1%	1	2,4%	19	5,7%
Reprovado (R)	0	0%	1	2,2%	1	2,5%	1	2,3%	0	0%	0	0%	2	6,1%	1	2,4%	6	1,8%
Trancamento	0	0%	2	4,3%	1	2,5%	3	7%	6	18,8%	2	4,5%	2	6,1%	2	4,8%	18	5,4%
Total	53	100%	46	100%	40	100%	43	100%	32	100%	44	100%	33	100%	42	100%	333	100%
TOTAL																		
Aprovado	124	89,2%	100	85,5%	84	87,5%	95	86,4%	47	79,7%	92	88,5%	75	83,3%	85	90,4%	702	86,8%
Reprovado (I)	6	4,3%	7	6%	6	6,2%	6	5,5%	3	5,1%	4	3,8%	5	5,6%	4	4,3%	41	5,1%
Reprovado (R)	2	1,4%	5	4,3%	2	2,1%	2	1,8%	0	0%	0	0%	5	5,6%	1	1,1%	17	2,1%
Trancamento	7	5%	5	4,3%	4	4,2%	7	6,4%	9	15,3%	8	7,7%	5	5,6%	4	4,3%	49	6,1%
Total	139	100%	117	100%	96	100%	110	100%	59	100%	104	100%	90	100%	94	100%	809	100%

* Foram destacadas na cor cinza as células em que o percentual de aprovados é menor do que o percentual geral de aprovados da atividade acadêmica curricular, considerando todo o período avaliado.

OTI087–Bibliotecas, Arquivos e Museus Digitais

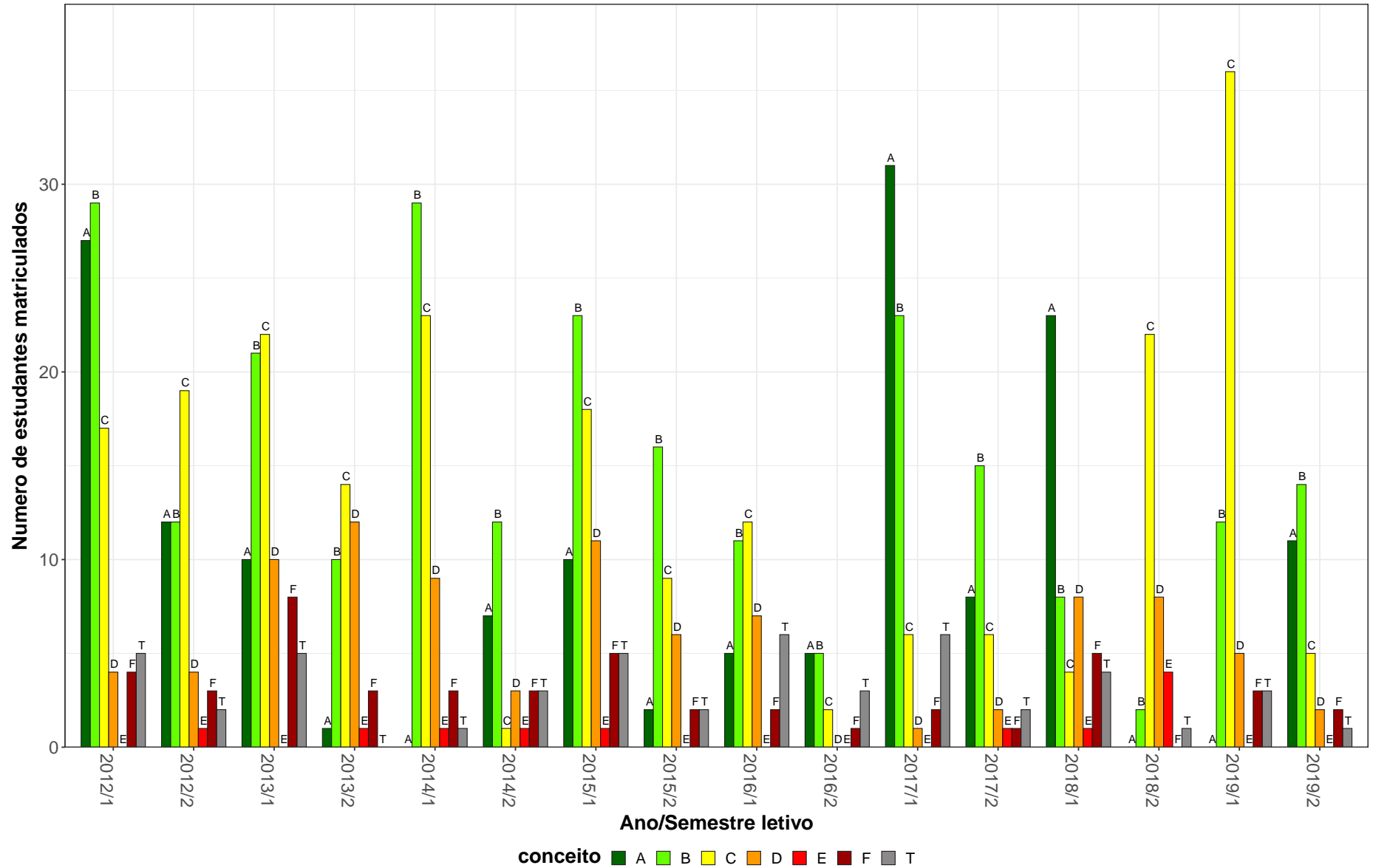


Figura 14: Conceito obtido pelos estudantes na atividade acadêmica curricular OTI087-Bibliotecas, Arquivos e Museus Digitais no período de 2012 a 2019 no Escola de Ciência da Informação.

Tabela 16: Avaliação da atividade OTI088-Competencia Informacional no período de 2012 e 2019

Situação	2012		2013		2014		2015		2016		2017		2018		2019		Total	
	Freq.	%	Freq.	%	Freq.	%	Freq.	%	Freq.	%	Freq.	%	Freq.	%	Freq.	%	Freq.	%
Biblioteconomia Diurno (Bacharelado)																		
Aprovado	77	89,5%	58	82,9%	51	86,4%	54	87,1%	29	85,3%	44	81,5%	50	90,9%	46	85,2%	409	86,3%
Reprovado (I)	2	2,3%	9	12,9%	5	8,5%	4	6,5%	2	5,9%	3	5,6%	1	1,8%	5	9,3%	31	6,5%
Reprovado (R)	1	1,2%	0	0%	0	0%	0	0%	0	0%	1	1,9%	0	0%	0	0%	2	0,4%
Trancamento	6	7%	3	4,3%	3	5,1%	4	6,5%	3	8,8%	6	11,1%	4	7,3%	3	5,6%	32	6,8%
Total	86	100%	70	100%	59	100%	62	100%	34	100%	54	100%	55	100%	54	100%	474	100%
Biblioteconomia Noturno (Bacharelado)																		
Aprovado	51	91,1%	45	86,5%	39	86,7%	38	95%	24	80%	38	92,7%	30	88,2%	35	92,1%	300	89,3%
Reprovado (I)	2	3,6%	5	9,6%	3	6,7%	2	5%	2	6,7%	0	0%	1	2,9%	2	5,3%	17	5,1%
Reprovado (R)	1	1,8%	1	1,9%	0	0%	0	0%	0	0%	0	0%	0	0%	0	0%	2	0,6%
Trancamento	2	3,6%	1	1,9%	3	6,7%	0	0%	4	13,3%	3	7,3%	3	8,8%	1	2,6%	17	5,1%
Total	56	100%	52	100%	45	100%	40	100%	30	100%	41	100%	34	100%	38	100%	336	100%
TOTAL																		
Aprovado	128	90,1%	103	84,4%	90	86,5%	93	90,3%	53	82,8%	82	86,3%	80	89,9%	81	87,1%	710	87,4%
Reprovado (I)	4	2,8%	14	11,5%	8	7,7%	6	5,8%	4	6,2%	3	3,2%	2	2,2%	7	7,5%	48	5,9%
Reprovado (R)	2	1,4%	1	0,8%	0	0%	0	0%	0	0%	1	1,1%	0	0%	0	0%	4	0,5%
Trancamento	8	5,6%	4	3,3%	6	5,8%	4	3,9%	7	10,9%	9	9,5%	7	7,9%	5	5,4%	50	6,2%
Total	142	100%	122	100%	104	100%	103	100%	64	100%	95	100%	89	100%	93	100%	812	100%

* Foram destacadas na cor cinza as células em que o percentual de aprovados é menor do que o percentual geral de aprovados da atividade acadêmica curricular, considerando todo o período avaliado.

OTI088–Competencia Informacional

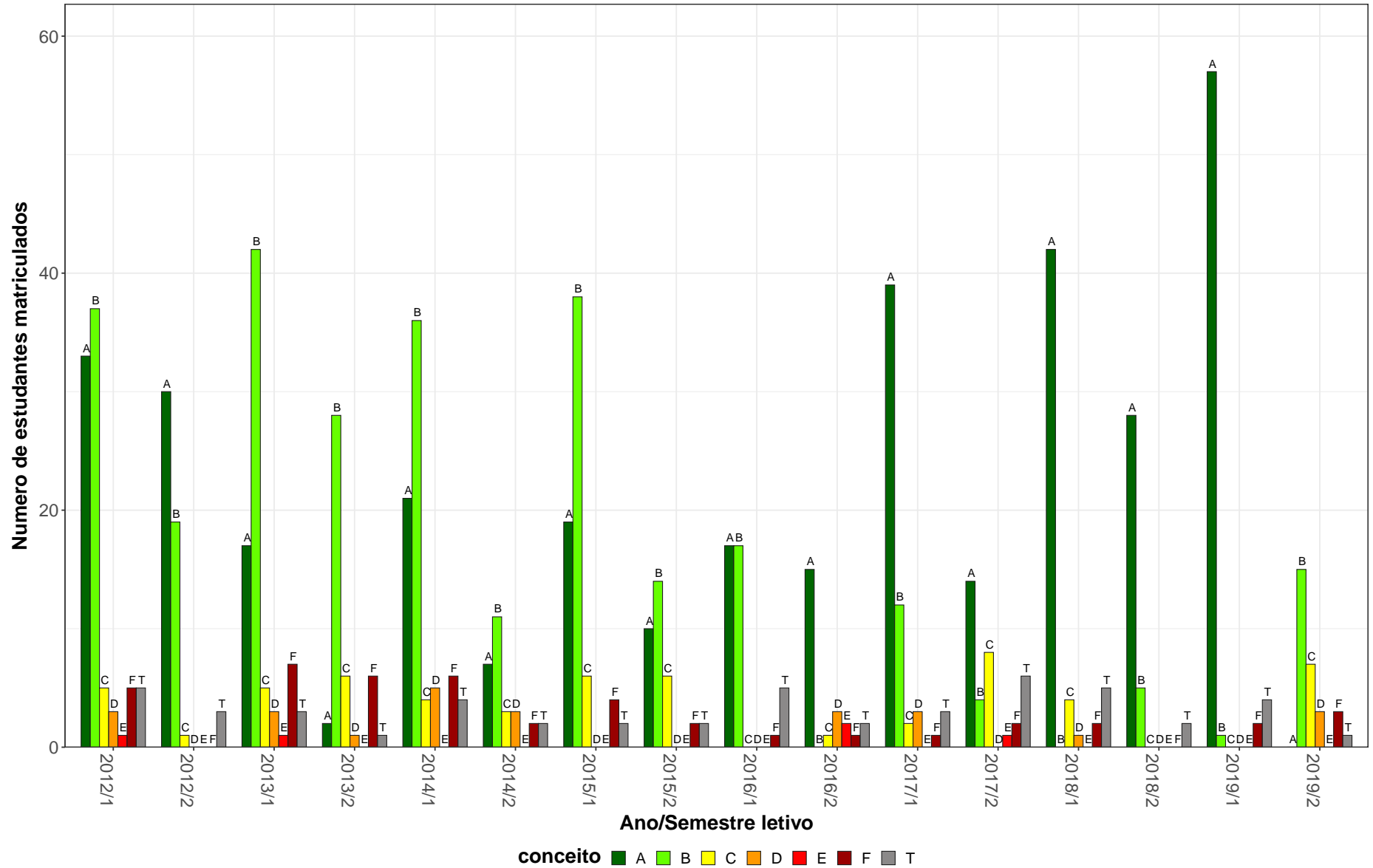


Figura 15: Conceito obtido pelos estudantes na atividade acadêmica curricular OTI088-Competencia Informacional no período de 2012 a 2019 no Escola de Ciência da Informação.

Tabela 17: Avaliação da atividade OTI117-Topicos em Fontes de Informação em Areas Especificas D no período de 2012 e 2019

Situação	2012		2013		2014		2015		2016		2017		2018		2019		Total	
	Freq.	%	Freq.	%	Freq.	%	Freq.	%	Freq.	%	Freq.	%	Freq.	%	Freq.	%	Freq.	%
Biblioteconomia Diurno (Bacharelado)																		
Aprovado	69	75,8%	18	90%	41	62,1%	40	88,9%	64	87,7%	38	66,7%	38	73,1%	31	77,5%	339	76,4%
Reprovado (I)	12	13,2%	0	0%	8	12,1%	2	4,4%	5	6,8%	4	7%	4	7,7%	2	5%	37	8,3%
Reprovado (R)	1	1,1%	1	5%	5	7,6%	0	0%	0	0%	3	5,3%	1	1,9%	3	7,5%	14	3,2%
Trancamento	9	9,9%	1	5%	12	18,2%	3	6,7%	4	5,5%	12	21,1%	9	17,3%	4	10%	54	12,2%
Total	91	100%	20	100%	66	100%	45	100%	73	100%	57	100%	52	100%	40	100%	444	100%
Biblioteconomia Noturno (Bacharelado)																		
Aprovado	40	83,3%	65	94,2%	0	0%	2	40%	40	74,1%	25	83,3%	54	63,5%	16	84,2%	242	77,3%
Reprovado (I)	5	10,4%	0	0%	0	0%	0	0%	6	11,1%	2	6,7%	6	7,1%	2	10,5%	21	6,7%
Reprovado (R)	1	2,1%	2	2,9%	1	33,3%	1	20%	1	1,9%	0	0%	4	4,7%	0	0%	10	3,2%
Trancamento	2	4,2%	2	2,9%	2	66,7%	2	40%	7	13%	3	10%	21	24,7%	1	5,3%	40	12,8%
Total	48	100%	69	100%	3	100%	5	100%	54	100%	30	100%	85	100%	19	100%	313	100%
TOTAL																		
Aprovado	119	78,3%	84	93,3%	42	58,3%	44	84,6%	106	82,2%	67	71,3%	95	67,9%	49	80,3%	606	76,7%
Reprovado (I)	17	11,2%	0	0%	9	12,5%	2	3,8%	11	8,5%	7	7,4%	10	7,1%	4	6,6%	60	7,6%
Reprovado (R)	2	1,3%	3	3,3%	6	8,3%	1	1,9%	1	0,8%	3	3,2%	5	3,6%	3	4,9%	24	3%
Trancamento	14	9,2%	3	3,3%	15	20,8%	5	9,6%	11	8,5%	17	18,1%	30	21,4%	5	8,2%	100	12,7%
Total	152	100%	90	100%	72	100%	52	100%	129	100%	94	100%	140	100%	61	100%	790	100%

* Foram destacadas na cor cinza as células em que o percentual de aprovados é menor do que o percentual geral de aprovados da atividade acadêmica curricular, considerando todo o período avaliado.

OTI117-Topicos em Fontes de Informação em Areas Especificas D

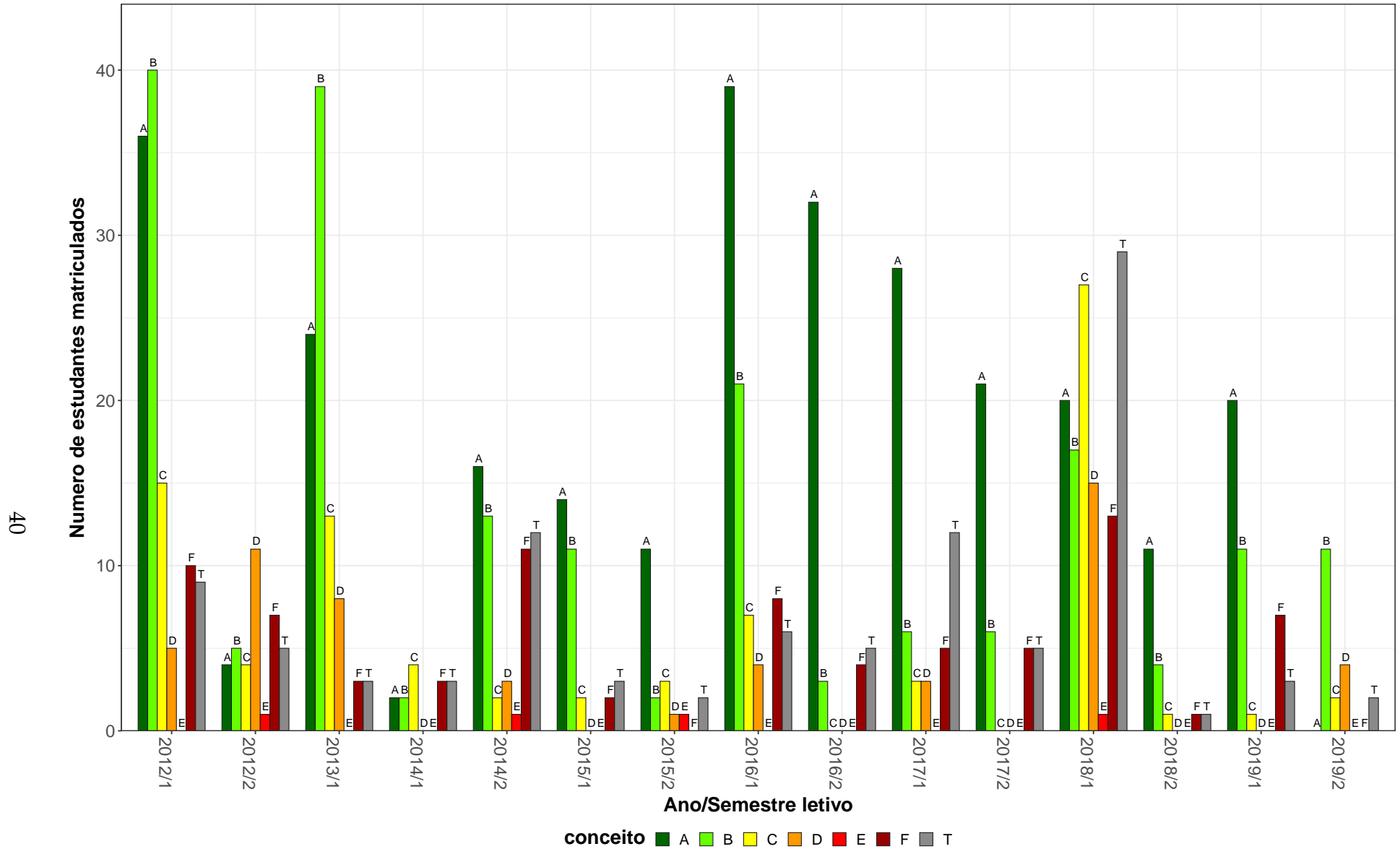


Figura 16: Conceito obtido pelos estudantes na atividade acadêmica curricular OTI117-Topicos em Fontes de Informação em Areas Especificas D no período de 2012 a 2019 no Escola de Ciência da Informação.

2.4 Atividades acadêmicas curriculares ofertadas pelo Departamento TGI

Tabela 18: Avaliação da atividade TGI002-Cultura e Informação no período de 2012 e 2019

Situação	2012		2013		2014		2015		2016		2017		2018		2019		Total	
	Freq.	%	Freq.	%	Freq.	%	Freq.	%	Freq.	%	Freq.	%	Freq.	%	Freq.	%	Freq.	%
Arquivologia (Bacharelado)																		
Aprovado	20	76,9%	32	86,5%	22	57,9%	20	74,1%	21	61,8%	30	73,2%	32	76,2%	28	82,4%	205	73,5%
Reprovado (I)	2	7,7%	2	5,4%	8	21,1%	2	7,4%	0	0%	3	7,3%	0	0%	0	0%	17	6,1%
Reprovado (R)	3	11,5%	0	0%	0	0%	3	11,1%	5	14,7%	2	4,9%	5	11,9%	4	11,8%	22	7,9%
Trancamento	1	3,8%	3	8,1%	8	21,1%	2	7,4%	8	23,5%	6	14,6%	5	11,9%	2	5,9%	35	12,5%
Total	26	100%	37	100%	38	100%	27	100%	34	100%	41	100%	42	100%	34	100%	279	100%
Biblioteconomia Diurno (Bacharelado)																		
Aprovado	67	84,8%	67	84,8%	53	59,6%	65	69,9%	67	68,4%	68	72,3%	72	72%	69	77,5%	528	73,2%
Reprovado (I)	3	3,8%	1	1,3%	16	18%	10	10,8%	10	10,2%	12	12,8%	11	11%	1	1,1%	64	8,9%
Reprovado (R)	1	1,3%	2	2,5%	1	1,1%	4	4,3%	7	7,1%	0	0%	0	0%	5	5,6%	20	2,8%
Trancamento	8	10,1%	9	11,4%	19	21,3%	14	15,1%	14	14,3%	14	14,9%	17	17%	14	15,7%	109	15,1%
Total	79	100%	79	100%	89	100%	93	100%	98	100%	94	100%	100	100%	89	100%	721	100%
Biblioteconomia Noturno (Bacharelado)																		
Aprovado	38	90,5%	40	97,6%	24	57,1%	28	75,7%	28	73,7%	33	82,5%	28	66,7%	33	78,6%	252	77,8%
Reprovado (I)	0	0%	0	0%	10	23,8%	4	10,8%	5	13,2%	3	7,5%	2	4,8%	5	11,9%	29	9%
Reprovado (R)	3	7,1%	0	0%	0	0%	0	0%	1	2,6%	0	0%	4	9,5%	1	2,4%	9	2,8%
Trancamento	1	2,4%	1	2,4%	8	19%	5	13,5%	4	10,5%	4	10%	8	19%	3	7,1%	34	10,5%
Total	42	100%	41	100%	42	100%	37	100%	38	100%	40	100%	42	100%	42	100%	324	100%
Museologia (Bacharelado)																		
Aprovado	34	85%	30	75%	29	70,7%	19	50%	29	82,9%	37	84,1%	37	78,7%	38	86,4%	253	76,9%
Reprovado (I)	1	2,5%	2	5%	7	17,1%	4	10,5%	0	0%	4	9,1%	2	4,3%	6	13,6%	26	7,9%
Reprovado (R)	2	5%	6	15%	1	2,4%	6	15,8%	5	14,3%	0	0%	1	2,1%	0	0%	21	6,4%
Trancamento	3	7,5%	2	5%	4	9,8%	9	23,7%	1	2,9%	3	6,8%	7	14,9%	0	0%	29	8,8%
Total	40	100%	40	100%	41	100%	38	100%	35	100%	44	100%	47	100%	44	100%	329	100%

* Foram destacadas na cor cinza as células em que o percentual de aprovados é menor do que o percentual geral de aprovados da atividade acadêmica curricular, considerando todo o período avaliado.

Tabela 18: Avaliação da atividade TGI002-Cultura e Informação no período de 2012 e 2019 (Continuação)

Situação	2012		2013		2014		2015		2016		2017		2018		2019		Total		
	Freq.	%	Freq.	%	Freq.	%	Freq.	%	Freq.	%	Freq.	%	Freq.	%	Freq.	%	Freq.	%	
TOTAL																			
Aprovado	160	83,3%	169	85,8%	128	61%	132	67,7%	145	70,7%	168	76,7%	169	73,2%	173	80,8%	1244	74,8%	
Reprovado (I)	6	3,1%	5	2,5%	41	19,5%	20	10,3%	15	7,3%	22	10%	15	6,5%	12	5,6%	136	8,2%	
Reprovado (R)	10	5,2%	8	4,1%	2	1%	13	6,7%	18	8,8%	2	0,9%	10	4,3%	10	4,7%	73	4,4%	
Trancamento	16	8,3%	15	7,6%	39	18,6%	30	15,4%	27	13,2%	27	12,3%	37	16%	19	8,9%	210	12,6%	
Total	192	100%	197	100%	210	100%	195	100%	205	100%	219	100%	231	100%	214	100%	1663	100%	

* Foram destacadas na cor cinza as células em que o percentual de aprovados é menor do que o percentual geral de aprovados da atividade acadêmica curricular, considerando todo o período avaliado.

TGI002-Cultura e Informação

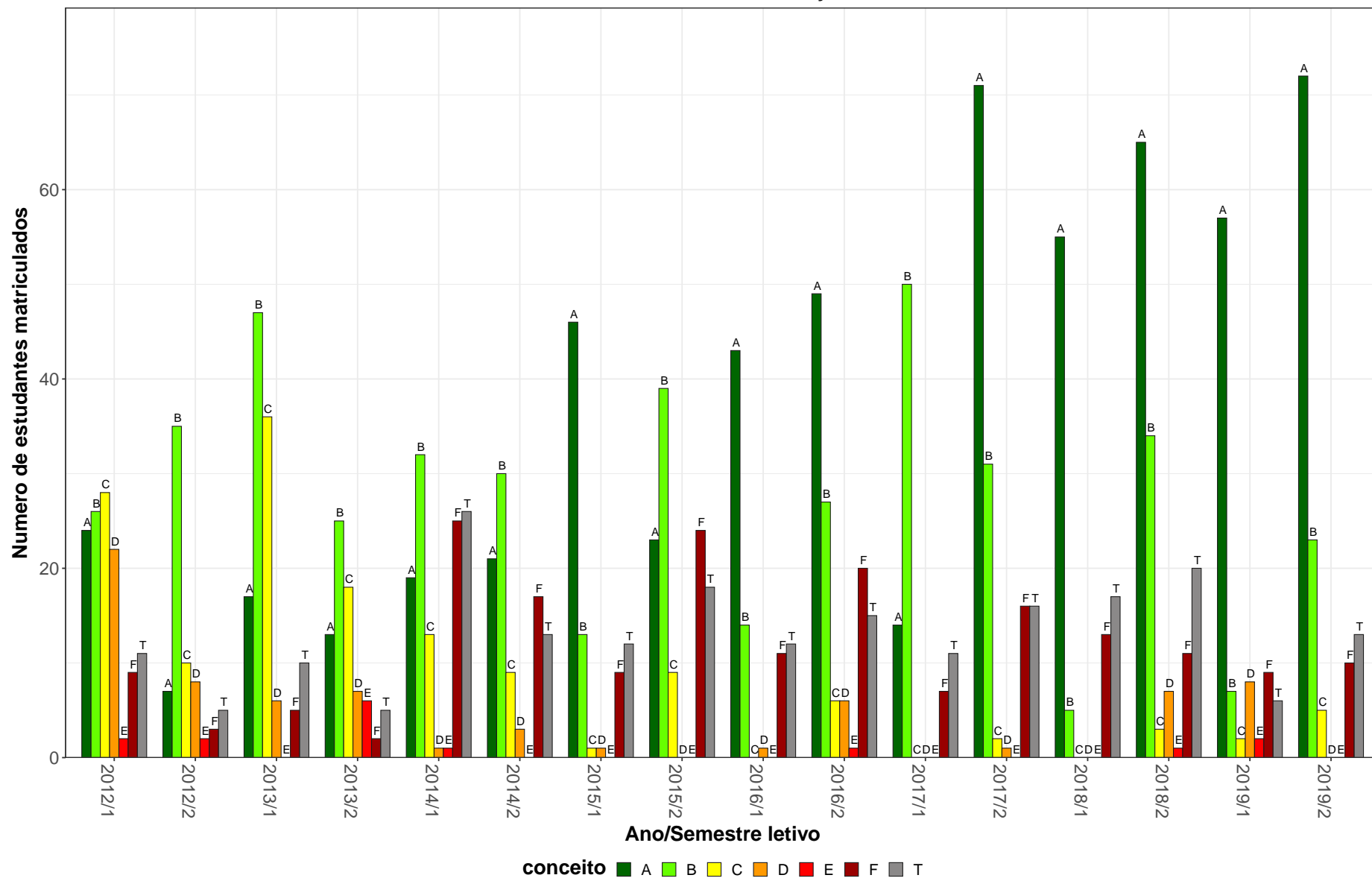


Figura 17: Conceito obtido pelos estudantes na atividade acadêmica curricular TGI002-Cultura e Informação no período de 2012 a 2019 no Escola de Ciência da Informação.

Tabela 19: Avaliação da atividade TGI004-Usuarios da Informação no período de 2012 e 2019

Situação	2012		2013		2014		2015		2016		2017		2018		2019		Total	
	Freq.	%	Freq.	%	Freq.	%	Freq.	%	Freq.	%	Freq.	%	Freq.	%	Freq.	%	Freq.	%
Arquivologia (Bacharelado)																		
Aprovado	23	92%	17	89,5%	30	88,2%	0	-	0	-	0	-	0	-	0	-	70	89,7%
Reprovado (I)	1	4%	2	10,5%	2	5,9%	0	-	0	-	0	-	0	-	0	-	5	6,4%
Reprovado (R)	0	0%	0	0%	0	0%	0	-	0	-	0	-	0	-	0	-	0	0%
Trancamento	1	4%	0	0%	2	5,9%	0	-	0	-	0	-	0	-	0	-	3	3,8%
Total	25	100%	19	100%	34	100%	0	-	0	-	0	-	0	-	0	-	78	100%
Biblioteconomia Diurno (Bacharelado)																		
Aprovado	82	90,1%	53	86,9%	60	87%	27	67,5%	53	85,5%	56	84,8%	55	83,3%	60	89,6%	446	85,4%
Reprovado (I)	2	2,2%	3	4,9%	3	4,3%	0	0%	1	1,6%	3	4,5%	3	4,5%	2	3%	17	3,3%
Reprovado (R)	0	0%	0	0%	0	0%	1	2,5%	0	0%	1	1,5%	0	0%	2	3%	4	0,8%
Trancamento	7	7,7%	5	8,2%	6	8,7%	12	30%	8	12,9%	6	9,1%	8	12,1%	3	4,5%	55	10,5%
Total	91	100%	61	100%	69	100%	40	100%	62	100%	66	100%	66	100%	67	100%	522	100%
Biblioteconomia Noturno (Bacharelado)																		
Aprovado	41	78,8%	43	87,8%	36	72%	26	83,9%	31	81,6%	30	83,3%	36	85,7%	30	88,2%	273	82,2%
Reprovado (I)	2	3,8%	4	8,2%	5	10%	1	3,2%	2	5,3%	0	0%	0	0%	1	2,9%	15	4,5%
Reprovado (R)	3	5,8%	0	0%	0	0%	0	0%	1	2,6%	2	5,6%	1	2,4%	1	2,9%	8	2,4%
Trancamento	6	11,5%	2	4,1%	9	18%	4	12,9%	4	10,5%	4	11,1%	5	11,9%	2	5,9%	36	10,8%
Total	52	100%	49	100%	50	100%	31	100%	38	100%	36	100%	42	100%	34	100%	332	100%
Museologia (Bacharelado)																		
Aprovado	35	97,2%	29	87,9%	24	64,9%	19	67,9%	22	78,6%	8	61,5%	32	80%	32	86,5%	201	79,8%
Reprovado (I)	0	0%	2	6,1%	4	10,8%	4	14,3%	3	10,7%	4	30,8%	1	2,5%	0	0%	18	7,1%
Reprovado (R)	0	0%	0	0%	1	2,7%	0	0%	1	3,6%	1	7,7%	0	0%	0	0%	3	1,2%
Trancamento	1	2,8%	2	6,1%	8	21,6%	5	17,9%	2	7,1%	0	0%	7	17,5%	5	13,5%	30	11,9%
Total	36	100%	33	100%	37	100%	28	100%	28	100%	13	100%	40	100%	37	100%	252	100%

* Foram destacadas na cor cinza as células em que o percentual de aprovados é menor do que o percentual geral de aprovados da atividade acadêmica curricular, considerando todo o período avaliado.

Tabela 19: Avaliação da atividade TGI004-Usuarios da Informação no período de 2012 e 2019 (Continuação)

Situação	2012		2013		2014		2015		2016		2017		2018		2019		Total	
	Freq.	%	Freq.	%	Freq.	%	Freq.	%	Freq.	%	Freq.	%	Freq.	%	Freq.	%	Freq.	%
Sistemas de Informação (Bacharelado)																		
Aprovado	5	100%	41	89,1%	57	82,6%	44	78,6%	44	83%	45	76,3%	50	83,3%	47	87%	333	82,8%
Reprovado (I)	0	0%	1	2,2%	2	2,9%	6	10,7%	2	3,8%	8	13,6%	5	8,3%	5	9,3%	29	7,2%
Reprovado (R)	0	0%	1	2,2%	2	2,9%	1	1,8%	1	1,9%	1	1,7%	0	0%	0	0%	6	1,5%
Trancamento	0	0%	3	6,5%	8	11,6%	5	8,9%	6	11,3%	5	8,5%	5	8,3%	2	3,7%	34	8,5%
Total	5	100%	46	100%	69	100%	56	100%	53	100%	59	100%	60	100%	54	100%	402	100%
TOTAL																		
Aprovado	186	88,6%	185	88,1%	208	79,4%	116	74,8%	150	82,9%	139	79,9%	173	83,2%	170	88,1%	1327	83,3%
Reprovado (I)	5	2,4%	12	5,7%	18	6,9%	11	7,1%	8	4,4%	15	8,6%	9	4,3%	8	4,1%	86	5,4%
Reprovado (R)	3	1,4%	1	0,5%	3	1,1%	2	1,3%	3	1,7%	5	2,9%	1	0,5%	3	1,6%	21	1,3%
Trancamento	16	7,6%	12	5,7%	33	12,6%	26	16,8%	20	11%	15	8,6%	25	12%	12	6,2%	159	10%
Total	210	100%	210	100%	262	100%	155	100%	181	100%	174	100%	208	100%	193	100%	1593	100%

* Foram destacadas na cor cinza as células em que o percentual de aprovados é menor do que o percentual geral de aprovados da atividade acadêmica curricular, considerando todo o período avaliado.

TGI004–Usuários da Informação

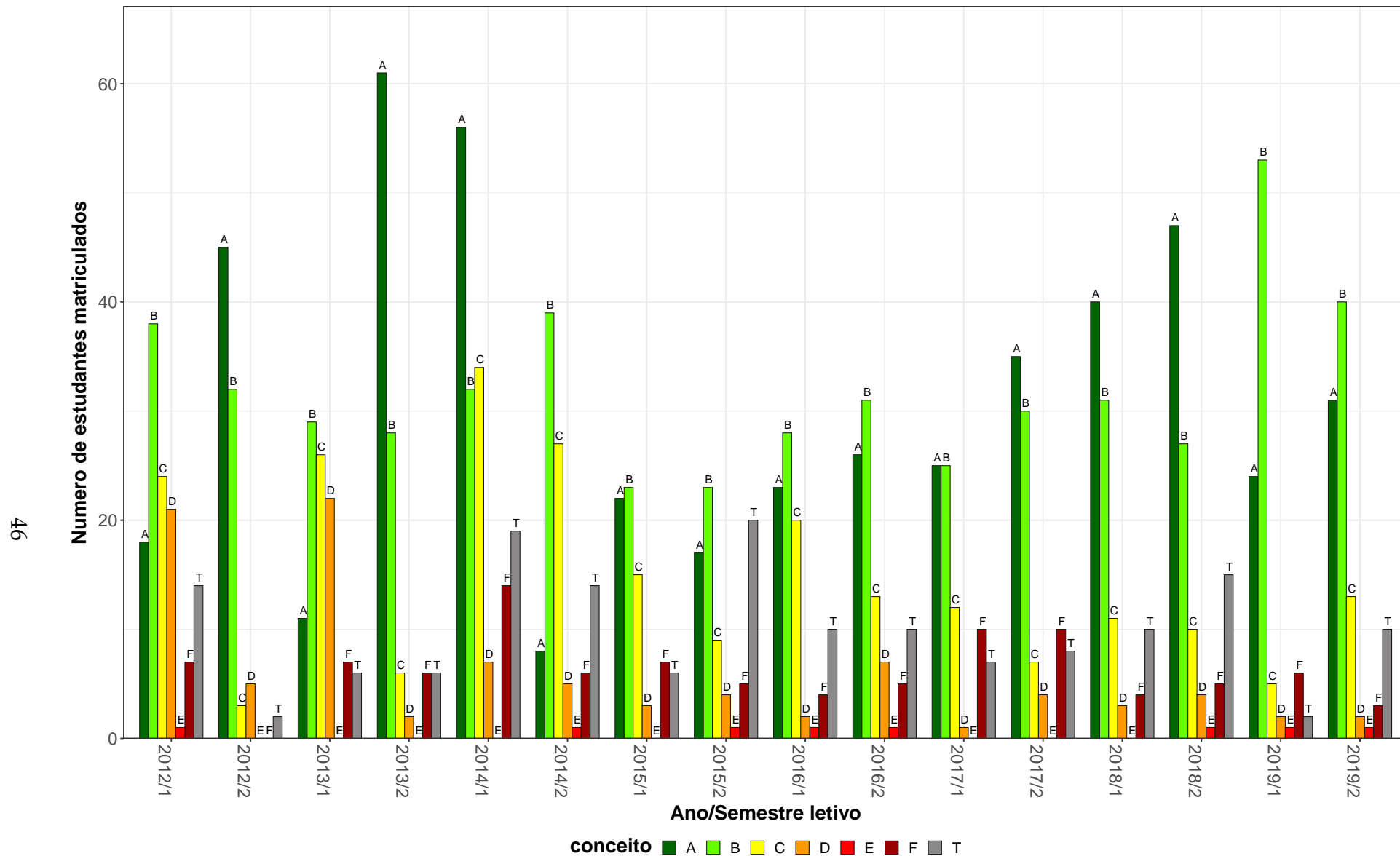


Figura 18: Conceito obtido pelos estudantes na atividade acadêmica curricular TGI004-Usuários da Informação no período de 2012 a 2019 no Escola de Ciência da Informação.

Tabela 20: Avaliação da atividade TGI028-Introdução A Informatica no período de 2012 e 2019

Situação	2012		2013		2014		2015		2016		2017		2018		2019		Total	
	Freq.	%	Freq.	%	Freq.	%	Freq.	%	Freq.	%	Freq.	%	Freq.	%	Freq.	%	Freq.	%
Arquivologia (Bacharelado)																		
Aprovado	21	84%	33	86,8%	25	61%	31	70,5%	33	73,3%	33	80,5%	32	82,1%	34	77,3%	242	76,3%
Reprovado (I)	0	0%	0	0%	0	0%	0	0%	0	0%	0	0%	0	0%	2	4,5%	2	0,6%
Reprovado (R)	3	12%	1	2,6%	8	19,5%	9	20,5%	8	17,8%	8	19,5%	5	12,8%	0	0%	42	13,2%
Trancamento	1	4%	4	10,5%	8	19,5%	4	9,1%	4	8,9%	0	0%	2	5,1%	8	18,2%	31	9,8%
Total	25	100%	38	100%	41	100%	44	100%	45	100%	41	100%	39	100%	44	100%	317	100%
TOTAL																		
Aprovado	30	83,3%	33	86,8%	25	61%	31	70,5%	33	73,3%	33	80,5%	32	82,1%	34	77,3%	251	76,5%
Reprovado (I)	0	0%	0	0%	0	0%	0	0%	0	0%	0	0%	0	0%	2	4,5%	2	0,6%
Reprovado (R)	3	8,3%	1	2,6%	8	19,5%	9	20,5%	8	17,8%	8	19,5%	5	12,8%	0	0%	42	12,8%
Trancamento	3	8,3%	4	10,5%	8	19,5%	4	9,1%	4	8,9%	0	0%	2	5,1%	8	18,2%	33	10,1%
Total	36	100%	38	100%	41	100%	44	100%	45	100%	41	100%	39	100%	44	100%	328	100%

* Foram destacadas na cor cinza as células as células em que o percentual de aprovados é menor do que o percentual geral de aprovados da atividade acadêmica curricular, considerando todo o período avaliado.

TGI028-Introdução A Informatica

48

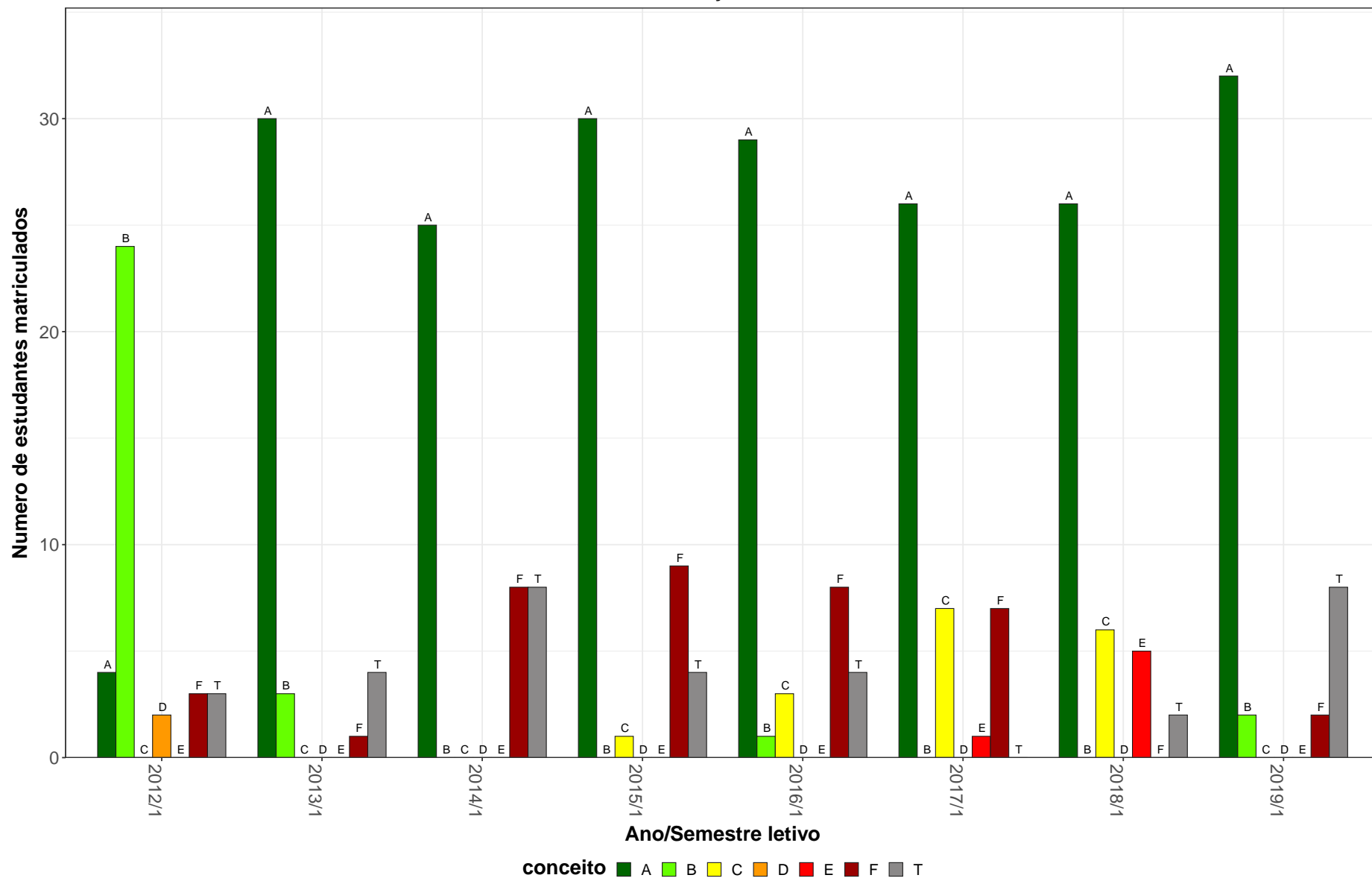


Figura 19: Conceito obtido pelos estudantes na atividade acadêmica curricular TGI028-Introdução A Informatica no período de 2012 a 2019 no Escola de Ciência da Informação.

Tabela 21: Avaliação da atividade TGI029-Teorias da Organização no período de 2012 e 2019

Situação	2012		2013		2014		2015		2016		2017		2018		2019		Total	
	Freq.	%	Freq.	%	Freq.	%	Freq.	%	Freq.	%	Freq.	%	Freq.	%	Freq.	%	Freq.	%
Arquivologia (Bacharelado)																		
Aprovado	20	80%	30	85,7%	22	57,9%	24	88,9%	23	67,6%	29	80,6%	24	72,7%	21	70%	193	74,8%
Reprovado (I)	4	16%	2	5,7%	8	21,1%	2	7,4%	0	0%	1	2,8%	3	9,1%	0	0%	20	7,8%
Reprovado (R)	0	0%	0	0%	0	0%	0	0%	3	8,8%	1	2,8%	0	0%	3	10%	7	2,7%
Trancamento	1	4%	3	8,6%	8	21,1%	1	3,7%	8	23,5%	5	13,9%	6	18,2%	6	20%	38	14,7%
Total	25	100%	35	100%	38	100%	27	100%	34	100%	36	100%	33	100%	30	100%	258	100%
Museologia (Bacharelado)																		
Aprovado	33	86,8%	37	90,2%	29	69%	21	52,5%	33	84,6%	37	82,2%	38	92,7%	39	86,7%	267	80,7%
Reprovado (I)	1	2,6%	0	0%	6	14,3%	8	20%	1	2,6%	2	4,4%	0	0%	0	0%	18	5,4%
Reprovado (R)	2	5,3%	1	2,4%	2	4,8%	2	5%	3	7,7%	3	6,7%	0	0%	4	8,9%	17	5,1%
Trancamento	2	5,3%	3	7,3%	5	11,9%	9	22,5%	2	5,1%	3	6,7%	3	7,3%	2	4,4%	29	8,8%
Total	38	100%	41	100%	42	100%	40	100%	39	100%	45	100%	41	100%	45	100%	331	100%
TOTAL																		
Aprovado	57	82,6%	67	88,2%	51	63,8%	45	67,2%	56	76,7%	66	81,5%	62	83,8%	60	80%	464	78%
Reprovado (I)	5	7,2%	2	2,6%	14	17,5%	10	14,9%	1	1,4%	3	3,7%	3	4,1%	0	0%	38	6,4%
Reprovado (R)	2	2,9%	1	1,3%	2	2,5%	2	3%	6	8,2%	4	4,9%	0	0%	7	9,3%	24	4%
Trancamento	5	7,2%	6	7,9%	13	16,2%	10	14,9%	10	13,7%	8	9,9%	9	12,2%	8	10,7%	69	11,6%
Total	69	100%	76	100%	80	100%	67	100%	73	100%	81	100%	74	100%	75	100%	595	100%

* Foram destacadas na cor cinza as células em que o percentual de aprovados é menor do que o percentual geral de aprovados da atividade acadêmica curricular, considerando todo o período avaliado.

TGI029–Teorias da Organização

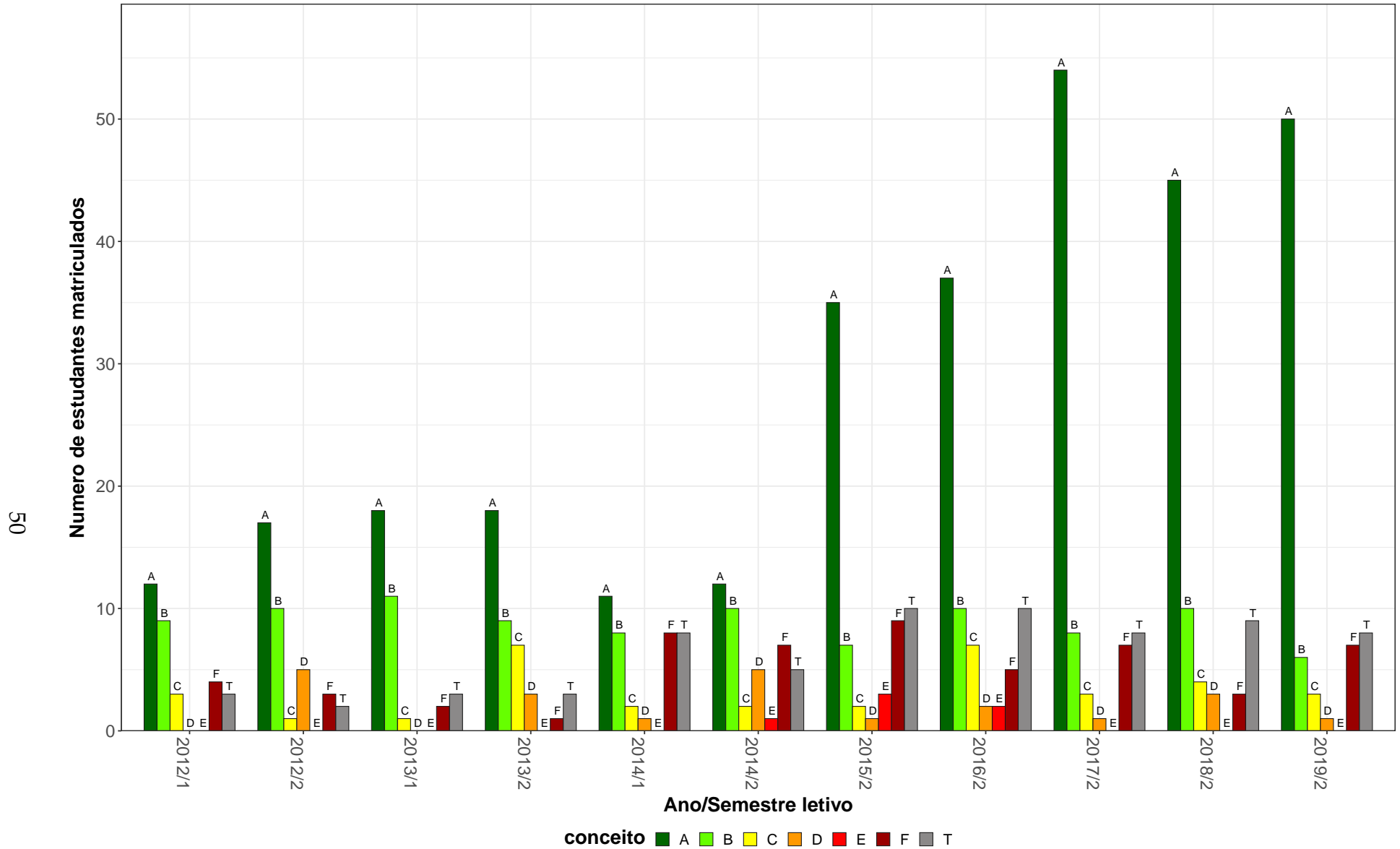


Figura 20: Conceito obtido pelos estudantes na atividade acadêmica curricular TGI029-Teorias da Organização no período de 2012 a 2019 no Escola de Ciência da Informação.

Tabela 22: Avaliação da atividade TGI030-Fundamentos da Ciência da Informação no período de 2012 e 2019

Situação	2012		2013		2014		2015		2016		2017		2018		2019		Total	
	Freq.	%	Freq.	%	Freq.	%	Freq.	%	Freq.	%	Freq.	%	Freq.	%	Freq.	%	Freq.	%
Arquivologia (Bacharelado)																		
Aprovado	17	77,3%	33	84,6%	22	75,9%	1	100%	0	-	1	100%	12	100%	16	100%	102	85%
Reprovado (I)	2	9,1%	3	7,7%	3	10,3%	0	0%	0	-	0	0%	0	0%	0	0%	8	6,7%
Reprovado (R)	0	0%	0	0%	0	0%	0	0%	0	-	0	0%	0	0%	0	0%	0	0%
Trancamento	3	13,6%	3	7,7%	4	13,8%	0	0%	0	-	0	0%	0	0%	0	0%	10	8,3%
Total	22	100%	39	100%	29	100%	1	100%	0	-	1	100%	12	100%	16	100%	120	100%
Biblioteconomia Diurno (Bacharelado)																		
Aprovado	79	80,6%	64	79%	48	81,4%	49	65,3%	63	82,9%	60	84,5%	66	89,2%	55	68,8%	484	78,8%
Reprovado (I)	8	8,2%	8	9,9%	3	5,1%	9	12%	4	5,3%	4	5,6%	5	6,8%	12	15%	53	8,6%
Reprovado (R)	0	0%	0	0%	2	3,4%	2	2,7%	0	0%	5	7%	1	1,4%	6	7,5%	16	2,6%
Trancamento	11	11,2%	9	11,1%	6	10,2%	15	20%	9	11,8%	2	2,8%	2	2,7%	7	8,8%	61	9,9%
Total	98	100%	81	100%	59	100%	75	100%	76	100%	71	100%	74	100%	80	100%	614	100%
Biblioteconomia Noturno (Bacharelado)																		
Aprovado	33	89,2%	38	88,4%	23	85,2%	31	86,1%	26	81,2%	35	79,5%	27	77,1%	21	65,6%	234	81,8%
Reprovado (I)	3	8,1%	1	2,3%	0	0%	2	5,6%	2	6,2%	4	9,1%	0	0%	2	6,2%	14	4,9%
Reprovado (R)	0	0%	1	2,3%	3	11,1%	0	0%	0	0%	0	0%	3	8,6%	6	18,8%	13	4,5%
Trancamento	1	2,7%	3	7%	1	3,7%	3	8,3%	4	12,5%	5	11,4%	5	14,3%	3	9,4%	25	8,7%
Total	37	100%	43	100%	27	100%	36	100%	32	100%	44	100%	35	100%	32	100%	286	100%
Museologia (Bacharelado)																		
Aprovado	37	88,1%	30	83,3%	38	82,6%	16	57,1%	23	67,6%	27	79,4%	37	92,5%	28	71,8%	236	78,9%
Reprovado (I)	2	4,8%	4	11,1%	4	8,7%	7	25%	5	14,7%	5	14,7%	2	5%	1	2,6%	30	10%
Reprovado (R)	0	0%	0	0%	0	0%	0	0%	0	0%	0	0%	0	0%	1	2,6%	1	0,3%
Trancamento	3	7,1%	2	5,6%	4	8,7%	5	17,9%	6	17,6%	2	5,9%	1	2,5%	9	23,1%	32	10,7%
Total	42	100%	36	100%	46	100%	28	100%	34	100%	34	100%	40	100%	39	100%	299	100%

* Foram destacadas na cor cinza as células em que o percentual de aprovados é menor do que o percentual geral de aprovados da atividade acadêmica curricular, considerando todo o período avaliado.

Tabela 22: Avaliação da atividade TGI030-Fundamentos da Ciencia da Informação no período de 2012 e 2019 (Continuação)

Situação	2012		2013		2014		2015		2016		2017		2018		2019		Total		
	Freq.	%	Freq.	%	Freq.	%	Freq.	%	Freq.	%	Freq.	%	Freq.	%	Freq.	%	Freq.	%	
TOTAL																			
Aprovado	167	83,5%	166	83%	131	81,4%	97	69,3%	112	78,9%	123	82%	142	88,2%	120	71,9%	1058	80,1%	
Reprovado (I)	15	7,5%	16	8%	10	6,2%	18	12,9%	11	7,7%	13	8,7%	7	4,3%	15	9%	105	7,9%	
Reprovado (R)	0	0%	1	0,5%	5	3,1%	2	1,4%	0	0%	5	3,3%	4	2,5%	13	7,8%	30	2,3%	
Trancamento	18	9%	17	8,5%	15	9,3%	23	16,4%	19	13,4%	9	6%	8	5%	19	11,4%	128	9,7%	
Total	200	100%	200	100%	161	100%	140	100%	142	100%	150	100%	161	100%	167	100%	1321	100%	

* Foram destacadas na cor cinza as células as células em que o percentual de aprovados é menor do que o percentual geral de aprovados da atividade acadêmica curricular, considerando todo o período avaliado.

TGI030–Fundamentos da Ciência da Informação

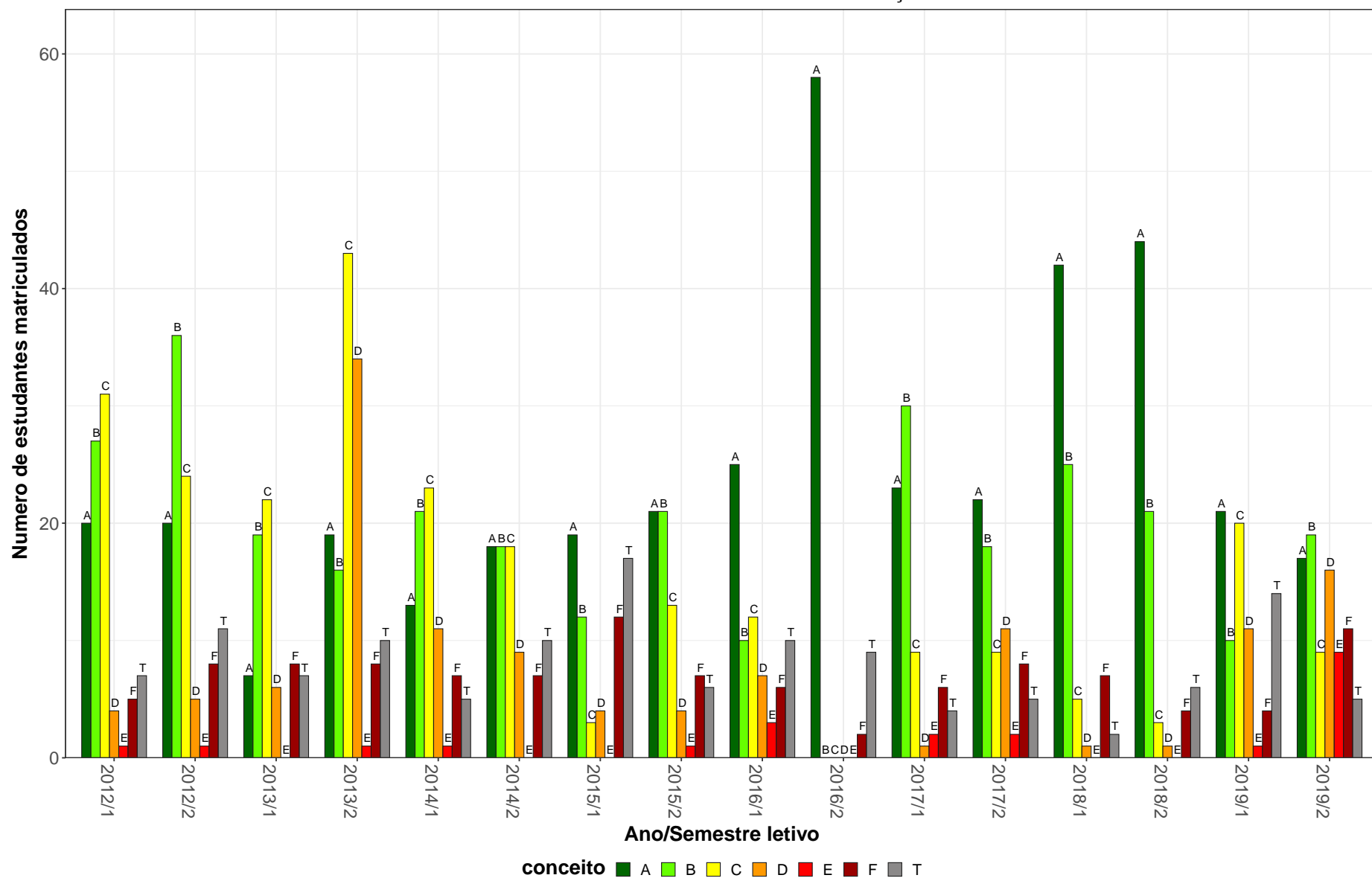


Figura 21: Conceito obtido pelos estudantes na atividade acadêmica curricular TGI030-Fundamentos da Ciência da Informação no período de 2012 a 2019 no Escola de Ciência da Informação.

Tabela 23: Avaliação da atividade TGI031-Gestão de Unidades de Informação no período de 2012 e 2019

Situação	2012		2013		2014		2015		2016		2017		2018		2019		Total	
	Freq.	%	Freq.	%	Freq.	%	Freq.	%	Freq.	%	Freq.	%	Freq.	%	Freq.	%	Freq.	%
Arquivologia (Bacharelado)																		
Aprovado	19	82,6%	32	86,5%	19	82,6%	0	-	0	-	0	-	0	-	0	-	70	84,3%
Reprovado (I)	3	13%	2	5,4%	1	4,3%	0	-	0	-	0	-	0	-	0	-	6	7,2%
Reprovado (R)	0	0%	1	2,7%	0	0%	0	-	0	-	0	-	0	-	0	-	1	1,2%
Trancamento	1	4,3%	2	5,4%	3	13%	0	-	0	-	0	-	0	-	0	-	6	7,2%
Total	23	100%	37	100%	23	100%	0	-	0	-	0	-	0	-	0	-	83	100%
Biblioteconomia Diurno (Bacharelado)																		
Aprovado	75	84,3%	60	85,7%	44	80%	52	76,5%	54	78,3%	65	84,4%	66	91,7%	72	90%	488	84,1%
Reprovado (I)	4	4,5%	5	7,1%	4	7,3%	4	5,9%	6	8,7%	6	7,8%	2	2,8%	2	2,5%	33	5,7%
Reprovado (R)	1	1,1%	0	0%	1	1,8%	1	1,5%	2	2,9%	0	0%	2	2,8%	0	0%	7	1,2%
Trancamento	9	10,1%	5	7,1%	6	10,9%	11	16,2%	7	10,1%	6	7,8%	2	2,8%	6	7,5%	52	9%
Total	89	100%	70	100%	55	100%	68	100%	69	100%	77	100%	72	100%	80	100%	580	100%
Biblioteconomia Noturno (Bacharelado)																		
Aprovado	33	89,2%	44	91,7%	25	92,6%	31	93,9%	24	77,4%	36	81,8%	28	77,8%	34	97,1%	255	87,6%
Reprovado (I)	1	2,7%	1	2,1%	1	3,7%	0	0%	4	12,9%	2	4,5%	3	8,3%	0	0%	12	4,1%
Reprovado (R)	1	2,7%	0	0%	0	0%	0	0%	0	0%	1	2,3%	0	0%	0	0%	2	0,7%
Trancamento	2	5,4%	3	6,2%	1	3,7%	2	6,1%	3	9,7%	5	11,4%	5	13,9%	1	2,9%	22	7,6%
Total	37	100%	48	100%	27	100%	33	100%	31	100%	44	100%	36	100%	35	100%	291	100%
Museologia (Bacharelado)																		
Aprovado	0	0%	25	92,6%	33	91,7%	34	91,9%	23	79,3%	14	77,8%	17	73,9%	29	78,4%	175	83,7%
Reprovado (I)	1	50%	0	0%	1	2,8%	3	8,1%	2	6,9%	3	16,7%	2	8,7%	6	16,2%	18	8,6%
Reprovado (R)	0	0%	0	0%	0	0%	0	0%	0	0%	0	0%	0	0%	0	0%	0	0%
Trancamento	1	50%	2	7,4%	2	5,6%	0	0%	4	13,8%	1	5,6%	4	17,4%	2	5,4%	16	7,7%
Total	2	100%	27	100%	36	100%	37	100%	29	100%	18	100%	23	100%	37	100%	209	100%

* Foram destacadas na cor cinza as células em que o percentual de aprovados é menor do que o percentual geral de aprovados da atividade acadêmica curricular, considerando todo o período avaliado.

Tabela 23: Avaliação da atividade TGI031-Gestão de Unidades de Informação no período de 2012 e 2019 (Continuação)

Situação	2012		2013		2014		2015		2016		2017		2018		2019		Total	
	Freq.	%	Freq.	%	Freq.	%	Freq.	%	Freq.	%	Freq.	%	Freq.	%	Freq.	%	Freq.	%
TOTAL																		
Aprovado	131	84,5%	163	88,6%	121	85,8%	117	84,8%	101	78,3%	115	82,7%	111	84,7%	136	88,9%	995	85%
Reprovado (I)	9	5,8%	8	4,3%	7	5%	7	5,1%	12	9,3%	11	7,9%	7	5,3%	8	5,2%	69	5,9%
Reprovado (R)	2	1,3%	1	0,5%	1	0,7%	1	0,7%	2	1,6%	1	0,7%	2	1,5%	0	0%	10	0,9%
Trancamento	13	8,4%	12	6,5%	12	8,5%	13	9,4%	14	10,9%	12	8,6%	11	8,4%	9	5,9%	96	8,2%
Total	155	100%	184	100%	141	100%	138	100%	129	100%	139	100%	131	100%	153	100%	1170	100%

* Foram destacadas na cor cinza as células em que o percentual de aprovados é menor do que o percentual geral de aprovados da atividade acadêmica curricular, considerando todo o período avaliado.

TGI031–Gestão de Unidades de Informação

56

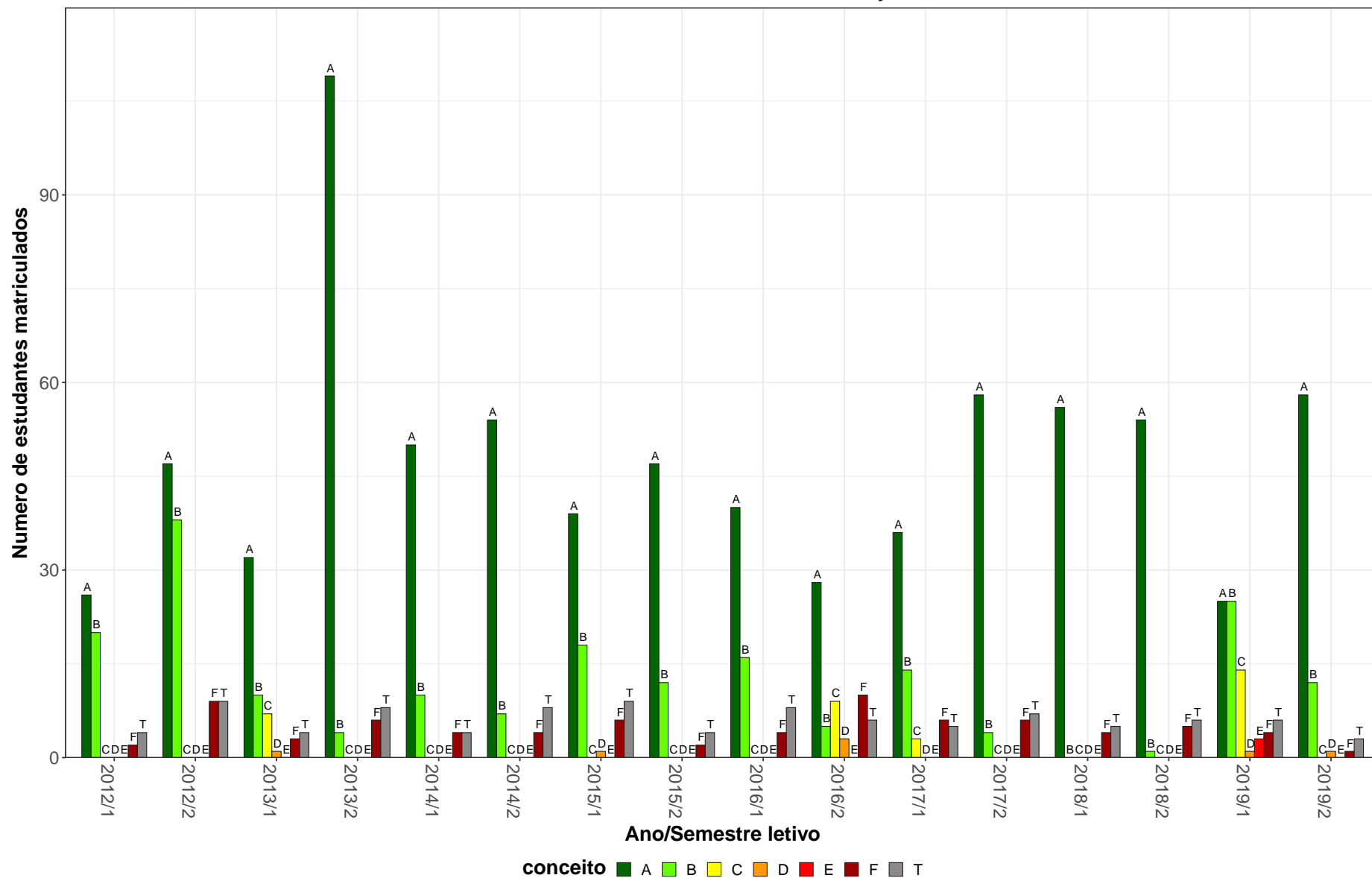


Figura 22: Conceito obtido pelos estudantes na atividade acadêmica curricular TGI031-Gestão de Unidades de Informação no período de 2012 a 2019 no Escola de Ciência da Informação.

Tabela 24: Avaliação da atividade TGI032-Introdução A Bancos de Dados no período de 2012 e 2019

Situação	2012		2013		2014		2015		2016		2017		2018		2019		Total	
	Freq.	%	Freq.	%	Freq.	%	Freq.	%	Freq.	%	Freq.	%	Freq.	%	Freq.	%	Freq.	%
Arquivologia (Bacharelado)																		
Aprovado	24	72,7%	31	83,8%	21	75%	28	84,8%	30	73,2%	34	82,9%	33	82,5%	28	71,8%	229	78,4%
Reprovado (I)	2	6,1%	2	5,4%	0	0%	0	0%	4	9,8%	2	4,9%	1	2,5%	0	0%	11	3,8%
Reprovado (R)	1	3%	0	0%	3	10,7%	4	12,1%	0	0%	0	0%	0	0%	6	15,4%	14	4,8%
Trancamento	6	18,2%	4	10,8%	4	14,3%	1	3%	7	17,1%	5	12,2%	6	15%	5	12,8%	38	13%
Total	33	100%	37	100%	28	100%	33	100%	41	100%	41	100%	40	100%	39	100%	292	100%
Biblioteconomia Diurno (Bacharelado)																		
Aprovado	85	81,7%	59	73,8%	47	78,3%	50	65,8%	59	77,6%	65	77,4%	67	78,8%	72	84,7%	504	77,5%
Reprovado (I)	7	6,7%	2	2,5%	0	0%	0	0%	2	2,6%	3	3,6%	3	3,5%	0	0%	17	2,6%
Reprovado (R)	1	1%	11	13,8%	3	5%	12	15,8%	3	3,9%	10	11,9%	5	5,9%	5	5,9%	50	7,7%
Trancamento	11	10,6%	8	10%	10	16,7%	14	18,4%	12	15,8%	6	7,1%	10	11,8%	8	9,4%	79	12,2%
Total	104	100%	80	100%	60	100%	76	100%	76	100%	84	100%	85	100%	85	100%	650	100%
Biblioteconomia Noturno (Bacharelado)																		
Aprovado	40	88,9%	41	83,7%	30	88,2%	27	73%	21	60%	37	80,4%	30	71,4%	31	81,6%	257	78,8%
Reprovado (I)	0	0%	2	4,1%	1	2,9%	0	0%	1	2,9%	4	8,7%	0	0%	0	0%	8	2,5%
Reprovado (R)	0	0%	1	2%	0	0%	4	10,8%	8	22,9%	0	0%	5	11,9%	3	7,9%	21	6,4%
Trancamento	5	11,1%	5	10,2%	3	8,8%	6	16,2%	5	14,3%	5	10,9%	7	16,7%	4	10,5%	40	12,3%
Total	45	100%	49	100%	34	100%	37	100%	35	100%	46	100%	42	100%	38	100%	326	100%
TOTAL																		
Aprovado	149	81,4%	131	78,9%	98	80,3%	105	71,9%	110	72,4%	136	79,5%	130	77,8%	133	81,1%	992	78%
Reprovado (I)	9	4,9%	6	3,6%	1	0,8%	0	0%	7	4,6%	9	5,3%	4	2,4%	0	0%	36	2,8%
Reprovado (R)	2	1,1%	12	7,2%	6	4,9%	20	13,7%	11	7,2%	10	5,8%	10	6%	14	8,5%	85	6,7%
Trancamento	23	12,6%	17	10,2%	17	13,9%	21	14,4%	24	15,8%	16	9,4%	23	13,8%	17	10,4%	158	12,4%
Total	183	100%	166	100%	122	100%	146	100%	152	100%	171	100%	167	100%	164	100%	1271	100%

* Foram destacadas na cor cinza as células em que o percentual de aprovados é menor do que o percentual geral de aprovados da atividade acadêmica curricular, considerando todo o período avaliado.

TGI032-Introdução A Bancos de Dados

58

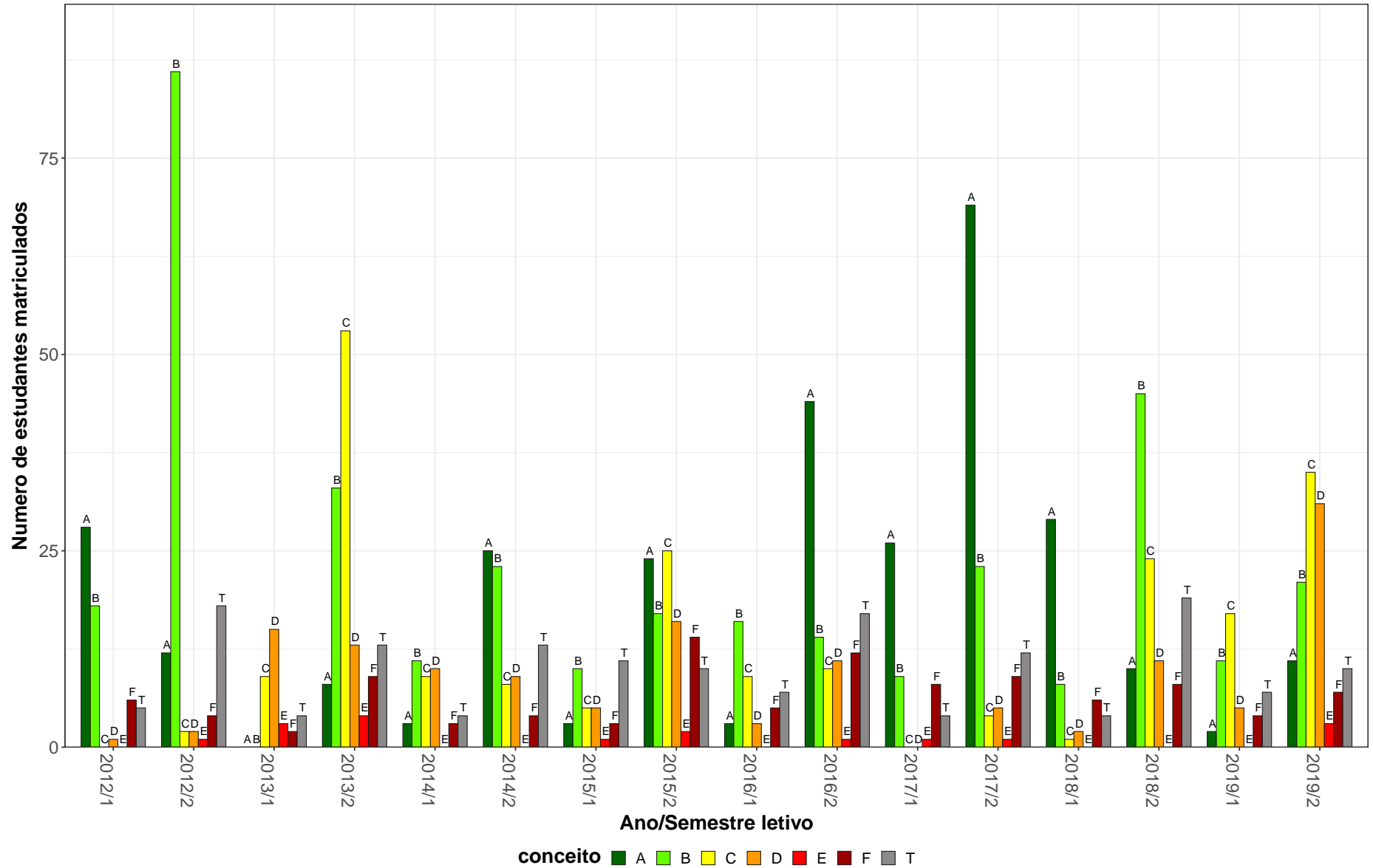


Figura 23: Conceito obtido pelos estudantes na atividade acadêmica curricular TGI032-Introdução A Bancos de Dados no período de 2012 a 2019 no Escola de Ciência da Informação.

Tabela 25: Avaliação da atividade TGI033-Metodos e Tecnicas de Pesquisa no período de 2012 e 2019

Situação	2012		2013		2014		2015		2016		2017		2018		2019		Total	
	Freq.	%	Freq.	%	Freq.	%	Freq.	%	Freq.	%	Freq.	%	Freq.	%	Freq.	%	Freq.	%
Arquivologia (Bacharelado)																		
Aprovado	19	82,6%	13	72,2%	30	93,8%	19	86,4%	9	60%	24	75%	30	85,7%	30	81,1%	174	81,3%
Reprovado (I)	3	13%	3	16,7%	1	3,1%	0	0%	1	6,7%	6	18,8%	0	0%	2	5,4%	16	7,5%
Reprovado (R)	0	0%	0	0%	0	0%	0	0%	0	0%	0	0%	2	5,7%	4	10,8%	6	2,8%
Trancamento	1	4,3%	2	11,1%	1	3,1%	3	13,6%	5	33,3%	2	6,2%	3	8,6%	1	2,7%	18	8,4%
Total	23	100%	18	100%	32	100%	22	100%	15	100%	32	100%	35	100%	37	100%	214	100%
Biblioteconomia Diurno (Bacharelado)																		
Aprovado	71	87,7%	48	81,4%	58	86,6%	33	82,5%	52	89,7%	46	74,2%	57	90,5%	57	91,9%	422	85,8%
Reprovado (I)	1	1,2%	5	8,5%	2	3%	0	0%	0	0%	1	1,6%	1	1,6%	0	0%	10	2%
Reprovado (R)	0	0%	1	1,7%	0	0%	0	0%	1	1,7%	7	11,3%	1	1,6%	0	0%	10	2%
Trancamento	9	11,1%	5	8,5%	7	10,4%	7	17,5%	5	8,6%	8	12,9%	4	6,3%	5	8,1%	50	10,2%
Total	81	100%	59	100%	67	100%	40	100%	58	100%	62	100%	63	100%	62	100%	492	100%
Biblioteconomia Noturno (Bacharelado)																		
Aprovado	39	75%	37	78,7%	38	73,1%	31	81,6%	28	84,8%	24	75%	31	88,6%	31	91,2%	259	80,2%
Reprovado (I)	4	7,7%	8	17%	0	0%	1	2,6%	2	6,1%	0	0%	3	8,6%	0	0%	18	5,6%
Reprovado (R)	0	0%	0	0%	5	9,6%	3	7,9%	0	0%	4	12,5%	0	0%	0	0%	12	3,7%
Trancamento	9	17,3%	2	4,3%	9	17,3%	3	7,9%	3	9,1%	4	12,5%	1	2,9%	3	8,8%	34	10,5%
Total	52	100%	47	100%	52	100%	38	100%	33	100%	32	100%	35	100%	34	100%	323	100%
Museologia (Bacharelado)																		
Aprovado	30	75%	25	69,4%	31	63,3%	15	39,5%	19	73,1%	30	88,2%	36	87,8%	34	87,2%	220	72,6%
Reprovado (I)	4	10%	2	5,6%	0	0%	0	0%	5	19,2%	3	8,8%	1	2,4%	1	2,6%	16	5,3%
Reprovado (R)	1	2,5%	7	19,4%	12	24,5%	15	39,5%	0	0%	0	0%	1	2,4%	2	5,1%	38	12,5%
Trancamento	5	12,5%	2	5,6%	6	12,2%	8	21,1%	2	7,7%	1	2,9%	3	7,3%	2	5,1%	29	9,6%
Total	40	100%	36	100%	49	100%	38	100%	26	100%	34	100%	41	100%	39	100%	303	100%

* Foram destacadas na cor cinza as células em que o percentual de aprovados é menor do que o percentual geral de aprovados da atividade acadêmica curricular, considerando todo o período avaliado.

Tabela 25: Avaliação da atividade TGI033-Metodos e Tecnicas de Pesquisa no período de 2012 e 2019 (Continuação)

Situação	2012		2013		2014		2015		2016		2017		2018		2019		Total		
	Freq.	%	Freq.	%	Freq.	%	Freq.	%	Freq.	%	Freq.	%	Freq.	%	Freq.	%	Freq.	%	
TOTAL																			
Aprovado	163	80,3%	124	77%	157	78,5%	98	71%	108	81,8%	124	77,5%	154	88,5%	152	88,4%	1080	80,6%	
Reprovado (I)	12	5,9%	18	11,2%	3	1,5%	1	0,7%	8	6,1%	10	6,2%	5	2,9%	3	1,7%	60	4,5%	
Reprovado (R)	2	1%	8	5%	17	8,5%	18	13%	1	0,8%	11	6,9%	4	2,3%	6	3,5%	67	5%	
Trancamento	26	12,8%	11	6,8%	23	11,5%	21	15,2%	15	11,4%	15	9,4%	11	6,3%	11	6,4%	133	9,9%	
Total	203	100%	161	100%	200	100%	138	100%	132	100%	160	100%	174	100%	172	100%	1340	100%	

* Foram destacadas na cor cinza as células em que o percentual de aprovados é menor do que o percentual geral de aprovados da atividade acadêmica curricular, considerando todo o período avaliado.

TGI033–Metodos e Tecnicas de Pesquisa

61

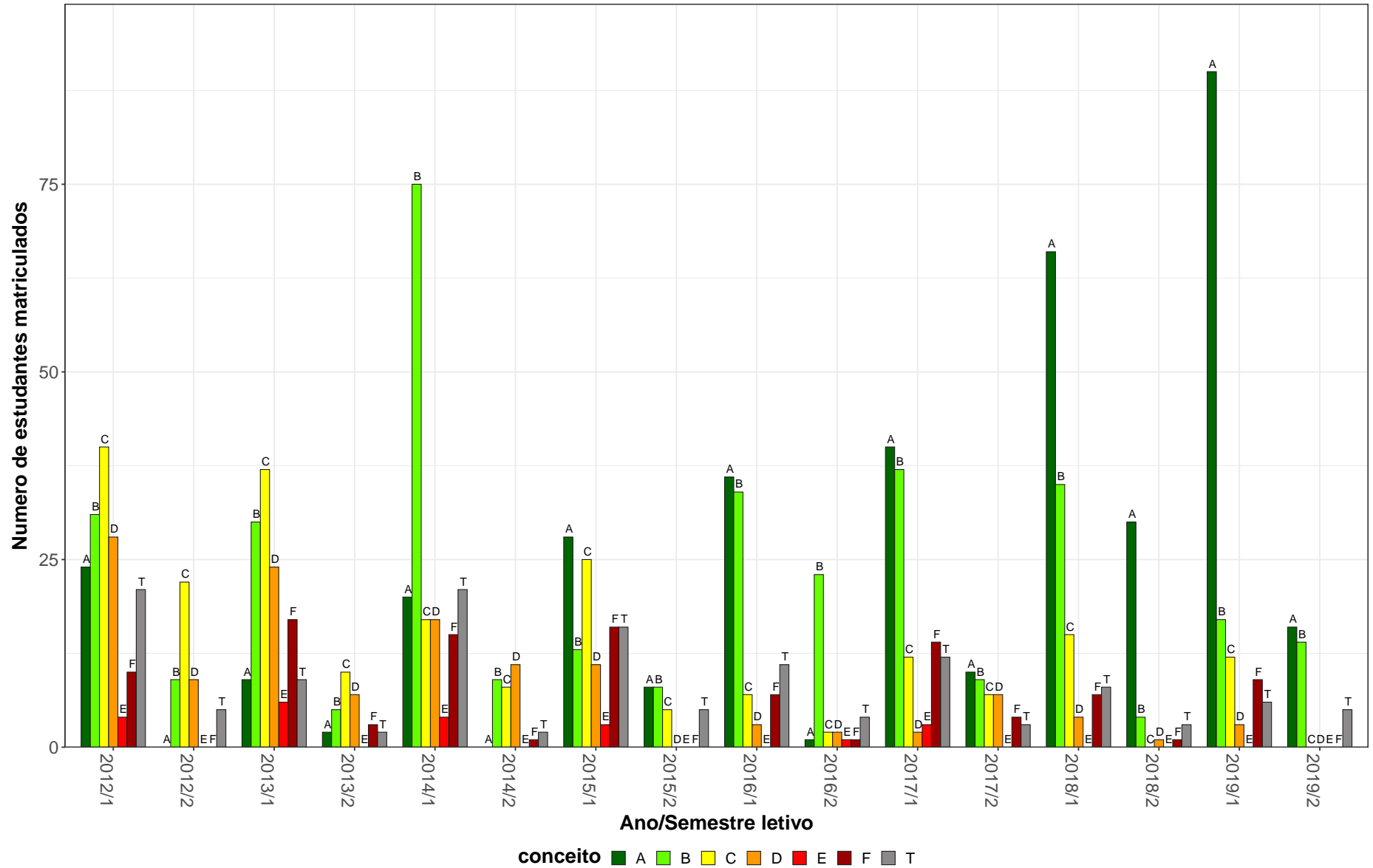


Figura 24: Conceito obtido pelos estudantes na atividade acadêmica curricular TGI033-Metodos e Tecnicas de Pesquisa no período de 2012 a 2019 no Escola de Ciência da Informação.

Tabela 26: Avaliação da atividade TGI034-Memoria e Patrimonio Cultural no período de 2012 e 2019

Situação	2012		2013		2014		2015		2016		2017		2018		2019		Total	
	Freq.	%	Freq.	%	Freq.	%	Freq.	%	Freq.	%	Freq.	%	Freq.	%	Freq.	%	Freq.	%
Arquivologia (Bacharelado)																		
Aprovado	27	100%	18	90%	31	91,2%	20	87%	23	74,2%	19	82,6%	28	80%	38	88,4%	204	86,4%
Reprovado (I)	0	0%	0	0%	0	0%	0	0%	1	3,2%	3	13%	4	11,4%	4	9,3%	12	5,1%
Reprovado (R)	0	0%	2	10%	1	2,9%	0	0%	2	6,5%	0	0%	0	0%	0	0%	5	2,1%
Trancamento	0	0%	0	0%	2	5,9%	3	13%	5	16,1%	1	4,3%	3	8,6%	1	2,3%	15	6,4%
Total	27	100%	20	100%	34	100%	23	100%	31	100%	23	100%	35	100%	43	100%	236	100%
Biblioteconomia Diurno (Bacharelado)																		
Aprovado	77	85,6%	70	88,6%	49	86%	38	86,4%	44	81,5%	44	83%	48	81,4%	62	82,7%	432	84,5%
Reprovado (I)	3	3,3%	3	3,8%	2	3,5%	1	2,3%	4	7,4%	5	9,4%	4	6,8%	7	9,3%	29	5,7%
Reprovado (R)	5	5,6%	2	2,5%	1	1,8%	1	2,3%	0	0%	0	0%	2	3,4%	1	1,3%	12	2,3%
Trancamento	5	5,6%	4	5,1%	5	8,8%	4	9,1%	6	11,1%	4	7,5%	5	8,5%	5	6,7%	38	7,4%
Total	90	100%	79	100%	57	100%	44	100%	54	100%	53	100%	59	100%	75	100%	511	100%
Biblioteconomia Noturno (Bacharelado)																		
Aprovado	42	82,4%	39	86,7%	40	81,6%	27	75%	30	75%	30	88,2%	37	86%	27	81,8%	272	82,2%
Reprovado (I)	1	2%	0	0%	4	8,2%	4	11,1%	2	5%	1	2,9%	3	7%	2	6,1%	17	5,1%
Reprovado (R)	4	7,8%	2	4,4%	1	2%	0	0%	3	7,5%	0	0%	0	0%	1	3%	11	3,3%
Trancamento	4	7,8%	4	8,9%	4	8,2%	5	13,9%	5	12,5%	3	8,8%	3	7%	3	9,1%	31	9,4%
Total	51	100%	45	100%	49	100%	36	100%	40	100%	34	100%	43	100%	33	100%	331	100%
Museologia (Bacharelado)																		
Aprovado	33	82,5%	35	83,3%	36	83,7%	15	48,4%	22	75,9%	27	77,1%	37	82,2%	39	95,1%	244	79,7%
Reprovado (I)	1	2,5%	0	0%	0	0%	0	0%	0	0%	0	0%	7	15,6%	0	0%	8	2,6%
Reprovado (R)	3	7,5%	4	9,5%	5	11,6%	10	32,3%	5	17,2%	7	20%	0	0%	1	2,4%	35	11,4%
Trancamento	3	7,5%	3	7,1%	2	4,7%	6	19,4%	2	6,9%	1	2,9%	1	2,2%	1	2,4%	19	6,2%
Total	40	100%	42	100%	43	100%	31	100%	29	100%	35	100%	45	100%	41	100%	306	100%

* Foram destacadas na cor cinza as células em que o percentual de aprovados é menor do que o percentual geral de aprovados da atividade acadêmica curricular, considerando todo o período avaliado.

Tabela 26: Avaliação da atividade TGI034-Memoria e Patrimonio Cultural no período de 2012 e 2019 (Continuação)

Situação	2012		2013		2014		2015		2016		2017		2018		2019		Total	
	Freq.	%	Freq.	%	Freq.	%	Freq.	%	Freq.	%	Freq.	%	Freq.	%	Freq.	%	Freq.	%
TOTAL																		
Aprovado	181	85,4%	165	87,3%	158	85,4%	100	74,6%	120	76,4%	127	83,6%	150	81,5%	168	86,6%	1169	83,1%
Reprovado (I)	5	2,4%	3	1,6%	6	3,2%	5	3,7%	7	4,5%	9	5,9%	19	10,3%	13	6,7%	67	4,8%
Reprovado (R)	13	6,1%	10	5,3%	8	4,3%	11	8,2%	10	6,4%	7	4,6%	2	1,1%	3	1,5%	64	4,5%
Trancamento	13	6,1%	11	5,8%	13	7%	18	13,4%	20	12,7%	9	5,9%	13	7,1%	10	5,2%	107	7,6%
Total	212	100%	189	100%	185	100%	134	100%	157	100%	152	100%	184	100%	194	100%	1407	100%

* Foram destacadas na cor cinza as células as células em que o percentual de aprovados é menor do que o percentual geral de aprovados da atividade acadêmica curricular, considerando todo o período avaliado.

TGI034-Memoria e Patrimonio Cultural

64

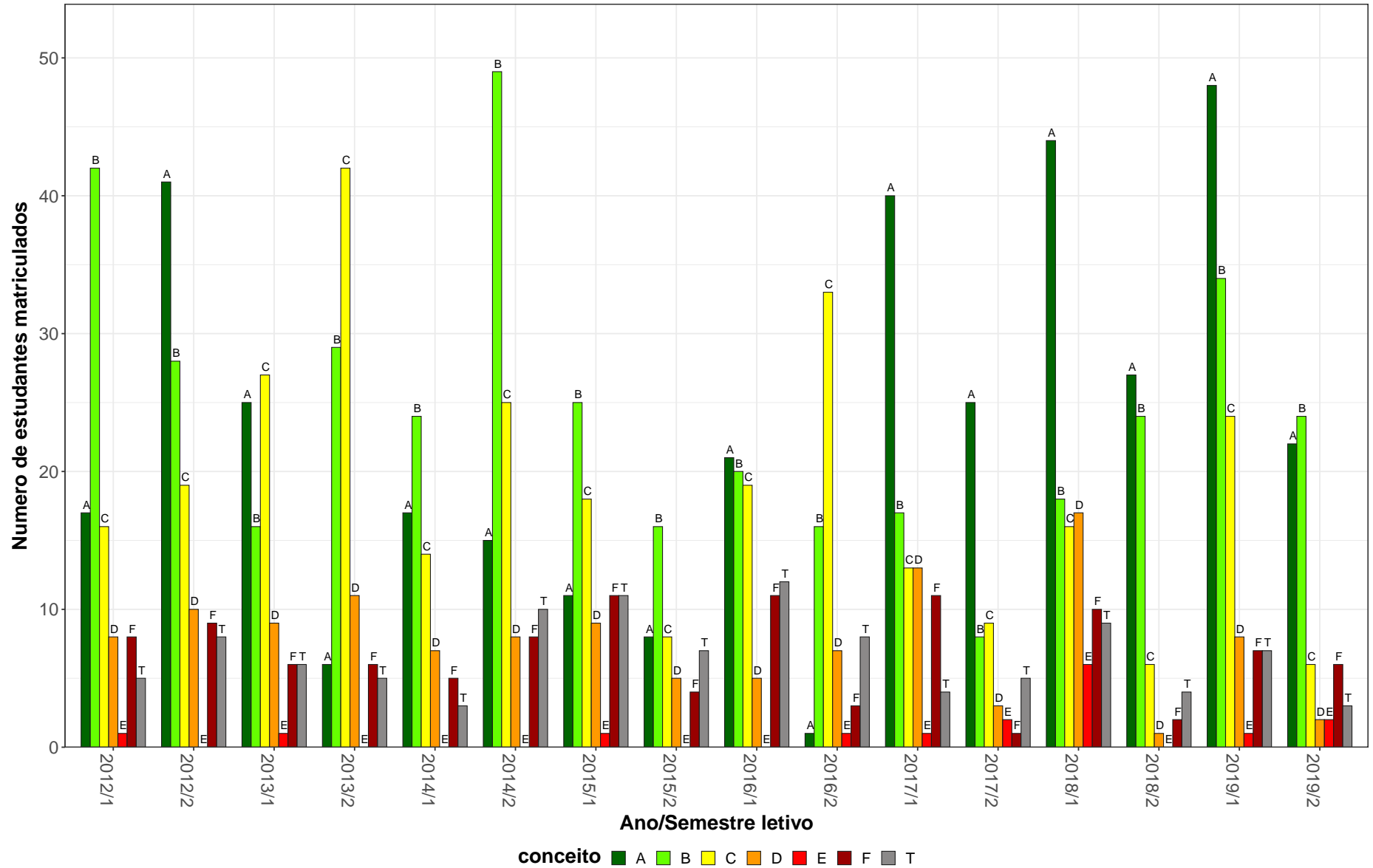


Figura 25: Conceito obtido pelos estudantes na atividade acadêmica curricular TGI034-Memoria e Patrimonio Cultural no período de 2012 a 2019 no Escola de Ciência da Informação.

Tabela 27: Avaliação da atividade TGI036-Preservação do Acervo no período de 2012 e 2019

Situação	2012		2013		2014		2015		2016		2017		2018		2019		Total	
	Freq.	%	Freq.	%	Freq.	%	Freq.	%	Freq.	%	Freq.	%	Freq.	%	Freq.	%	Freq.	%
Arquivologia (Bacharelado)																		
Aprovado	39	95,1%	27	96,4%	14	82,4%	28	93,3%	0	-	0	-	0	-	0	-	108	93,1%
Reprovado (I)	2	4,9%	1	3,6%	1	5,9%	1	3,3%	0	-	0	-	0	-	0	-	5	4,3%
Reprovado (R)	0	0%	0	0%	0	0%	0	0%	0	-	0	-	0	-	0	-	0	0%
Trancamento	0	0%	0	0%	2	11,8%	1	3,3%	0	-	0	-	0	-	0	-	3	2,6%
Total	41	100%	28	100%	17	100%	30	100%	0	-	0	-	0	-	0	-	116	100%
Biblioteconomia Diurno (Bacharelado)																		
Aprovado	76	88,4%	61	91%	50	98%	51	96,2%	29	87,9%	44	80%	52	77,6%	48	92,3%	411	88,6%
Reprovado (I)	1	1,2%	0	0%	0	0%	1	1,9%	1	3%	5	9,1%	6	9%	2	3,8%	16	3,4%
Reprovado (R)	4	4,7%	2	3%	1	2%	0	0%	1	3%	1	1,8%	0	0%	0	0%	9	1,9%
Trancamento	5	5,8%	4	6%	0	0%	1	1,9%	2	6,1%	5	9,1%	9	13,4%	2	3,8%	28	6%
Total	86	100%	67	100%	51	100%	53	100%	33	100%	55	100%	67	100%	52	100%	464	100%
Biblioteconomia Noturno (Bacharelado)																		
Aprovado	45	93,8%	43	93,5%	39	95,1%	36	100%	25	89,3%	31	81,6%	29	90,6%	37	88,1%	285	91,6%
Reprovado (I)	0	0%	0	0%	1	2,4%	0	0%	1	3,6%	2	5,3%	1	3,1%	3	7,1%	8	2,6%
Reprovado (R)	1	2,1%	2	4,3%	0	0%	0	0%	0	0%	3	7,9%	0	0%	0	0%	6	1,9%
Trancamento	2	4,2%	1	2,2%	1	2,4%	0	0%	2	7,1%	2	5,3%	2	6,2%	2	4,8%	12	3,9%
Total	48	100%	46	100%	41	100%	36	100%	28	100%	38	100%	32	100%	42	100%	311	100%
TOTAL																		
Aprovado	160	91,4%	131	92,3%	103	94,5%	115	96,6%	54	88,5%	75	80,6%	81	81,8%	85	90,4%	804	90,1%
Reprovado (I)	3	1,7%	1	0,7%	2	1,8%	2	1,7%	2	3,3%	7	7,5%	7	7,1%	5	5,3%	29	3,3%
Reprovado (R)	5	2,9%	4	2,8%	1	0,9%	0	0%	1	1,6%	4	4,3%	0	0%	0	0%	15	1,7%
Trancamento	7	4%	6	4,2%	3	2,8%	2	1,7%	4	6,6%	7	7,5%	11	11,1%	4	4,3%	44	4,9%
Total	175	100%	142	100%	109	100%	119	100%	61	100%	93	100%	99	100%	94	100%	892	100%

* Foram destacadas na cor cinza as células em que o percentual de aprovados é menor do que o percentual geral de aprovados da atividade acadêmica curricular, considerando todo o período avaliado.

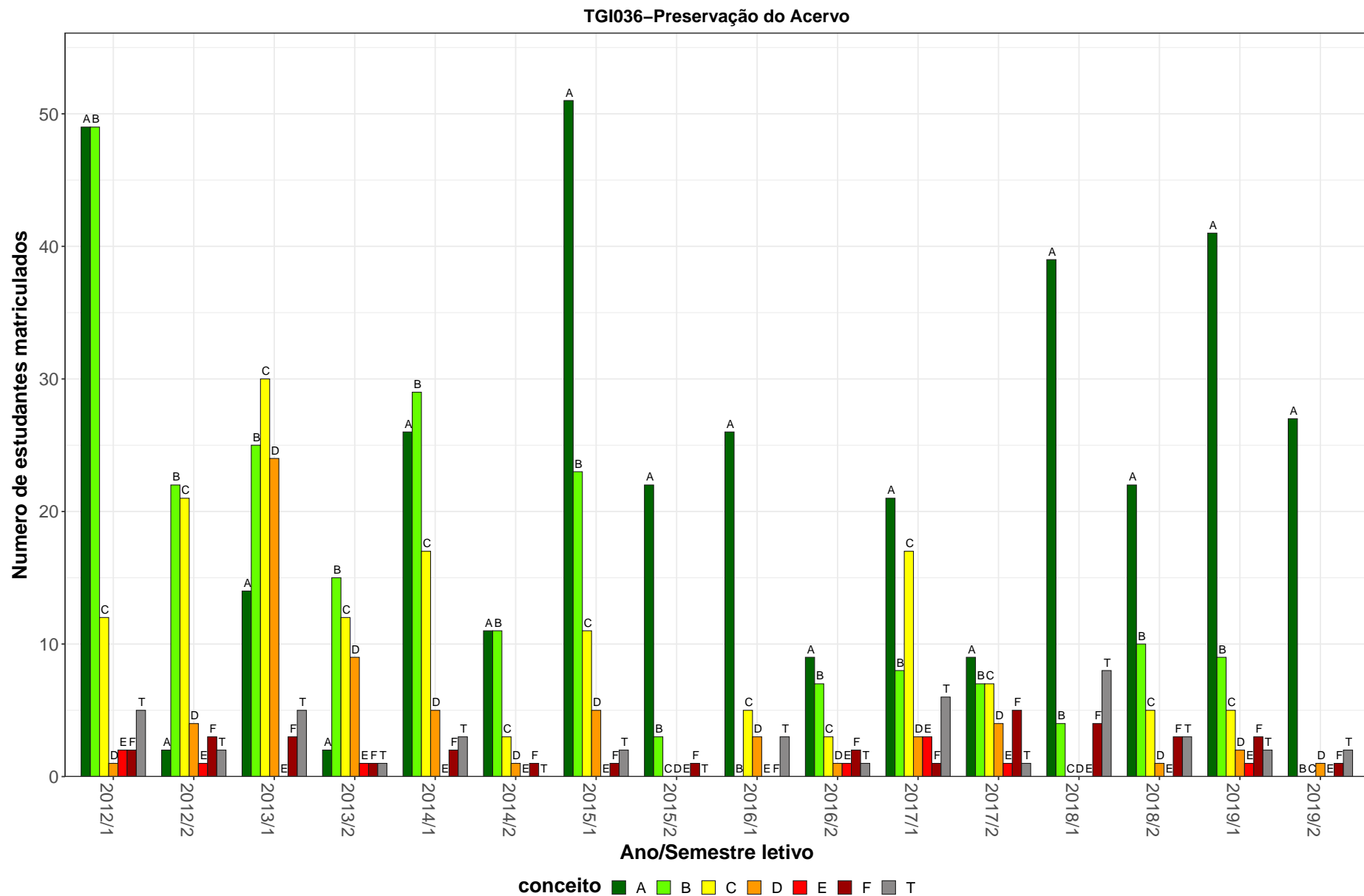


Figura 26: Conceito obtido pelos estudantes na atividade acadêmica curricular TGI036-Preservação do Acervo no período de 2012 a 2019 no Escola de Ciência da Informação.

Tabela 28: Avaliação da atividade TGI046-Formação e Desenvolvimento do Acervo no período de 2012 e 2019

Situação	2012		2013		2014		2015		2016		2017		2018		2019		Total	
	Freq.	%	Freq.	%	Freq.	%	Freq.	%	Freq.	%	Freq.	%	Freq.	%	Freq.	%	Freq.	%
Biblioteconomia Diurno (Bacharelado)																		
Aprovado	72	93,5%	65	91,5%	50	87,7%	41	91,1%	40	80%	45	83,3%	51	83,6%	69	92%	433	88,4%
Reprovado (I)	2	2,6%	3	4,2%	2	3,5%	0	0%	3	6%	0	0%	3	4,9%	4	5,3%	17	3,5%
Reprovado (R)	0	0%	0	0%	0	0%	0	0%	1	2%	3	5,6%	1	1,6%	0	0%	5	1%
Trancamento	3	3,9%	3	4,2%	5	8,8%	4	8,9%	6	12%	6	11,1%	6	9,8%	2	2,7%	35	7,1%
Total	77	100%	71	100%	57	100%	45	100%	50	100%	54	100%	61	100%	75	100%	490	100%
Biblioteconomia Noturno (Bacharelado)																		
Aprovado	45	81,8%	38	82,6%	44	83%	22	73,3%	37	97,4%	26	83,9%	36	92,3%	27	90%	275	85,4%
Reprovado (I)	3	5,5%	4	8,7%	4	7,5%	4	13,3%	0	0%	2	6,5%	1	2,6%	1	3,3%	19	5,9%
Reprovado (R)	0	0%	0	0%	0	0%	0	0%	0	0%	1	3,2%	1	2,6%	0	0%	2	0,6%
Trancamento	7	12,7%	4	8,7%	5	9,4%	4	13,3%	1	2,6%	2	6,5%	1	2,6%	2	6,7%	26	8,1%
Total	55	100%	46	100%	53	100%	30	100%	38	100%	31	100%	39	100%	30	100%	322	100%
TOTAL																		
Aprovado	117	88,6%	103	88%	94	85,5%	63	84%	77	87,5%	71	83,5%	87	87%	96	91,4%	708	87,2%
Reprovado (I)	5	3,8%	7	6%	6	5,5%	4	5,3%	3	3,4%	2	2,4%	4	4%	5	4,8%	36	4,4%
Reprovado (R)	0	0%	0	0%	0	0%	0	0%	1	1,1%	4	4,7%	2	2%	0	0%	7	0,9%
Trancamento	10	7,6%	7	6%	10	9,1%	8	10,7%	7	8%	8	9,4%	7	7%	4	3,8%	61	7,5%
Total	132	100%	117	100%	110	100%	75	100%	88	100%	85	100%	100	100%	105	100%	812	100%

* Foram destacadas na cor cinza as células em que o percentual de aprovados é menor do que o percentual geral de aprovados da atividade acadêmica curricular, considerando todo o período avaliado.

TGI046–Formação e Desenvolvimento do Acervo

68

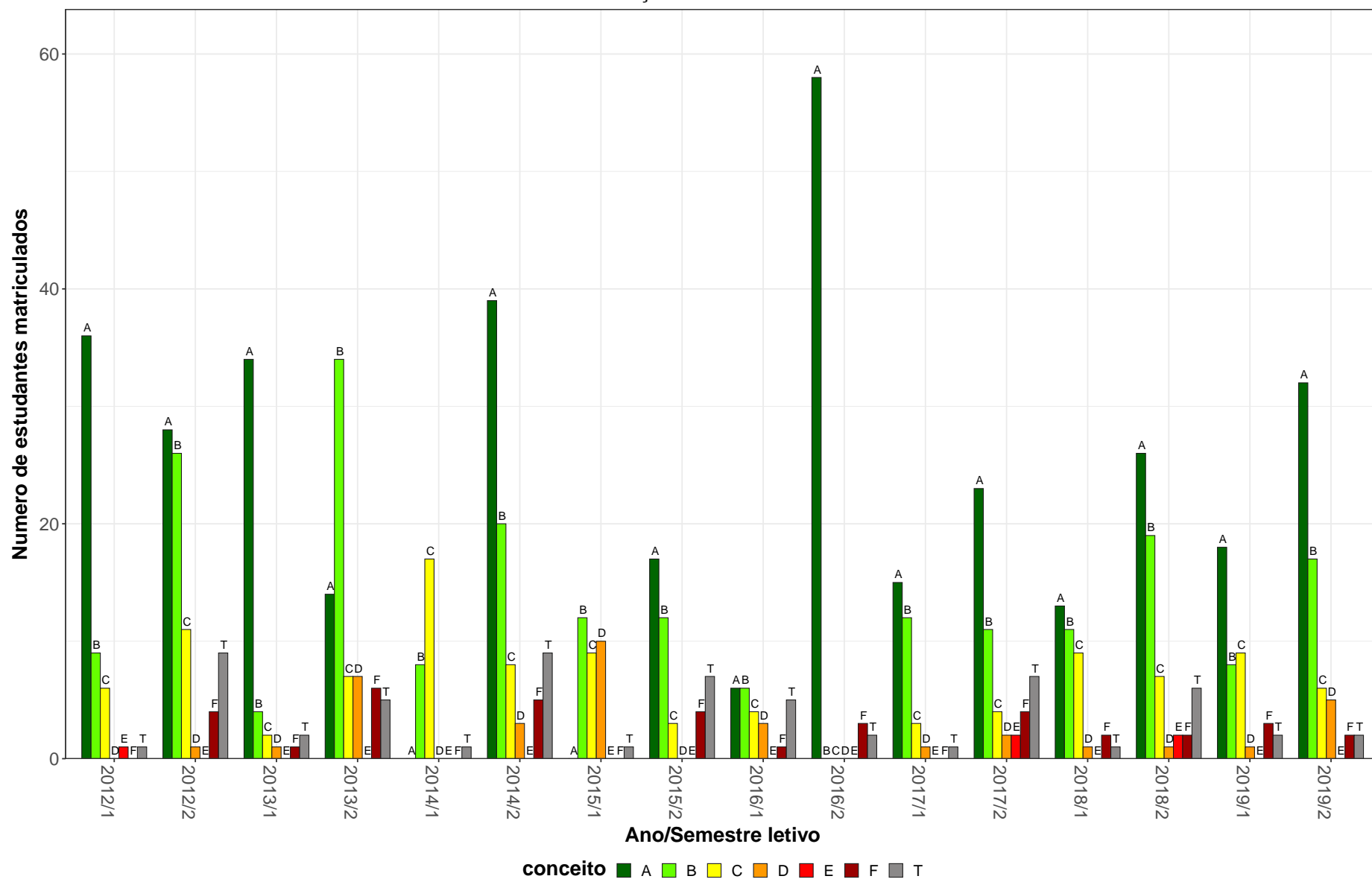


Figura 27: Conceito obtido pelos estudantes na atividade acadêmica curricular TGI046-Formação e Desenvolvimento do Acervo no período de 2012 a 2019 no Escola de Ciência da Informação.

Tabela 29: Avaliação da atividade TGI047-Leitura e Formação do Leitor no período de 2012 e 2019

Situação	2012		2013		2014		2015		2016		2017		2018		2019		Total	
	Freq.	%	Freq.	%	Freq.	%	Freq.	%	Freq.	%	Freq.	%	Freq.	%	Freq.	%	Freq.	%
Biblioteconomia Diurno (Bacharelado)																		
Aprovado	74	85,1%	56	82,4%	54	98,2%	57	91,9%	28	87,5%	46	82,1%	49	80,3%	51	89,5%	415	86,8%
Reprovado (I)	1	1,1%	1	1,5%	0	0%	0	0%	1	3,1%	0	0%	6	9,8%	1	1,8%	10	2,1%
Reprovado (R)	6	6,9%	6	8,8%	1	1,8%	1	1,6%	0	0%	2	3,6%	1	1,6%	0	0%	17	3,6%
Trancamento	6	6,9%	5	7,4%	0	0%	4	6,5%	3	9,4%	8	14,3%	5	8,2%	5	8,8%	36	7,5%
Total	87	100%	68	100%	55	100%	62	100%	32	100%	56	100%	61	100%	57	100%	478	100%
Biblioteconomia Noturno (Bacharelado)																		
Aprovado	48	88,9%	44	93,6%	38	86,4%	37	97,4%	26	86,7%	38	90,5%	21	75%	36	87,8%	288	88,9%
Reprovado (I)	0	0%	0	0%	3	6,8%	0	0%	2	6,7%	2	4,8%	4	14,3%	3	7,3%	14	4,3%
Reprovado (R)	5	9,3%	2	4,3%	1	2,3%	0	0%	0	0%	0	0%	0	0%	1	2,4%	9	2,8%
Trancamento	1	1,9%	1	2,1%	2	4,5%	1	2,6%	2	6,7%	2	4,8%	3	10,7%	1	2,4%	13	4%
Total	54	100%	47	100%	44	100%	38	100%	30	100%	42	100%	28	100%	41	100%	324	100%
TOTAL																		
Aprovado	126	86,9%	100	87%	92	92,9%	94	94%	54	87,1%	84	84,8%	70	78,7%	87	88,8%	707	87,6%
Reprovado (I)	1	0,7%	1	0,9%	3	3%	0	0%	3	4,8%	2	2%	10	11,2%	4	4,1%	24	3%
Reprovado (R)	11	7,6%	8	7%	2	2%	1	1%	0	0%	2	2%	1	1,1%	1	1%	26	3,2%
Trancamento	7	4,8%	6	5,2%	2	2%	5	5%	5	8,1%	11	11,1%	8	9%	6	6,1%	50	6,2%
Total	145	100%	115	100%	99	100%	100	100%	62	100%	99	100%	89	100%	98	100%	807	100%

* Foram destacadas na cor cinza as células em que o percentual de aprovados é menor do que o percentual geral de aprovados da atividade acadêmica curricular, considerando todo o período avaliado.

TGI047–Leitura e Formação do Leitor

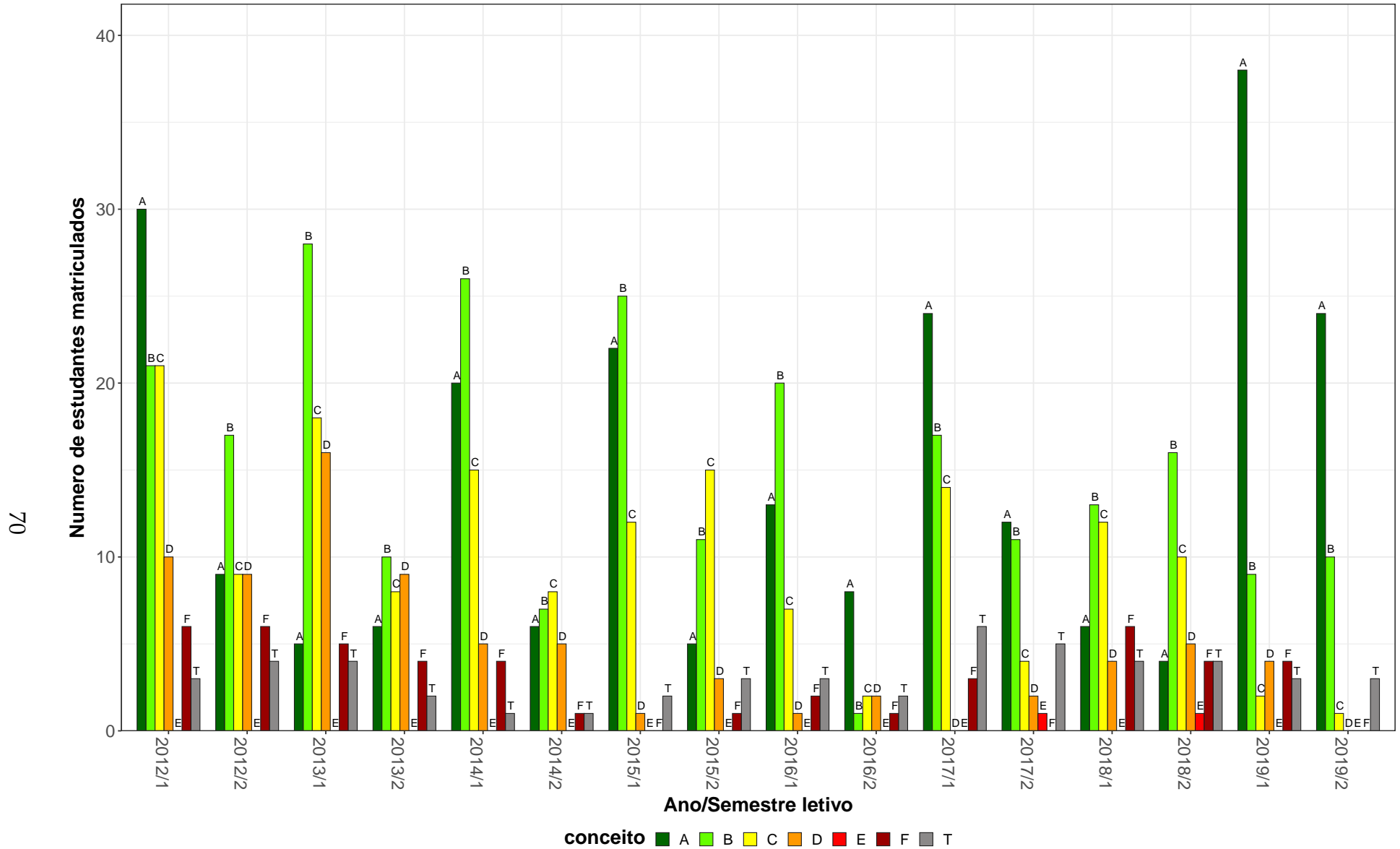


Figura 28: Conceito obtido pelos estudantes na atividade acadêmica curricular TGI047-Leitura e Formação do Leitor no período de 2012 a 2019 no Escola de Ciência da Informação.

Tabela 30: Avaliação da atividade TGI053-Topicos em Gestão da Informação e do Conhecimento D no período de 2012 e 2019

Situação	2012		2013		2014		2015		2016		2017		2018		2019		Total	
	Freq.	%	Freq.	%	Freq.	%	Freq.	%	Freq.	%	Freq.	%	Freq.	%	Freq.	%	Freq.	%
Arquivologia (Bacharelado)																		
Aprovado	17	94,4%	30	85,7%	64	85,3%	1	16,7%	11	61,1%	6	75%	0	-	0	-	129	80,6%
Reprovado (I)	0	0%	1	2,9%	1	1,3%	0	0%	3	16,7%	0	0%	0	-	0	-	5	3,1%
Reprovado (R)	1	5,6%	1	2,9%	2	2,7%	0	0%	1	5,6%	0	0%	0	-	0	-	5	3,1%
Trancamento	0	0%	3	8,6%	8	10,7%	5	83,3%	3	16,7%	2	25%	0	-	0	-	21	13,1%
Total	18	100%	35	100%	75	100%	6	100%	18	100%	8	100%	0	-	0	-	160	100%
Biblioteconomia Diurno (Bacharelado)																		
Aprovado	0	-	0	-	73	92,4%	47	81%	75	87,2%	39	79,6%	31	79,5%	20	64,5%	285	83,3%
Reprovado (I)	0	-	0	-	3	3,8%	3	5,2%	5	5,8%	2	4,1%	2	5,1%	3	9,7%	18	5,3%
Reprovado (R)	0	-	0	-	2	2,5%	3	5,2%	2	2,3%	0	0%	0	0%	0	0%	7	2%
Trancamento	0	-	0	-	1	1,3%	5	8,6%	4	4,7%	8	16,3%	6	15,4%	8	25,8%	32	9,4%
Total	0	-	0	-	79	100%	58	100%	86	100%	49	100%	39	100%	31	100%	342	100%
Biblioteconomia Noturno (Bacharelado)																		
Aprovado	1	50%	51	92,7%	58	81,7%	37	72,5%	3	100%	12	80%	11	78,6%	30	90,9%	203	83,2%
Reprovado (I)	1	50%	0	0%	1	1,4%	3	5,9%	0	0%	0	0%	1	7,1%	1	3%	7	2,9%
Reprovado (R)	0	0%	1	1,8%	5	7%	1	2%	0	0%	2	13,3%	1	7,1%	0	0%	10	4,1%
Trancamento	0	0%	3	5,5%	7	9,9%	10	19,6%	0	0%	1	6,7%	1	7,1%	2	6,1%	24	9,8%
Total	2	100%	55	100%	71	100%	51	100%	3	100%	15	100%	14	100%	33	100%	244	100%
TOTAL																		
Aprovado	18	90%	81	90%	201	87%	89	74,8%	99	82,5%	59	77,6%	42	79,2%	53	77,9%	642	82,6%
Reprovado (I)	1	5%	1	1,1%	5	2,2%	6	5%	9	7,5%	2	2,6%	3	5,7%	4	5,9%	31	4%
Reprovado (R)	1	5%	2	2,2%	9	3,9%	4	3,4%	3	2,5%	3	3,9%	1	1,9%	0	0%	23	3%
Trancamento	0	0%	6	6,7%	16	6,9%	20	16,8%	9	7,5%	12	15,8%	7	13,2%	11	16,2%	81	10,4%
Total	20	100%	90	100%	231	100%	119	100%	120	100%	76	100%	53	100%	68	100%	777	100%

* Foram destacadas na cor cinza as células em que o percentual de aprovados é menor do que o percentual geral de aprovados da atividade acadêmica curricular, considerando todo o período avaliado.

TGI053–Tópicos em Gestão da Informação e do Conhecimento D

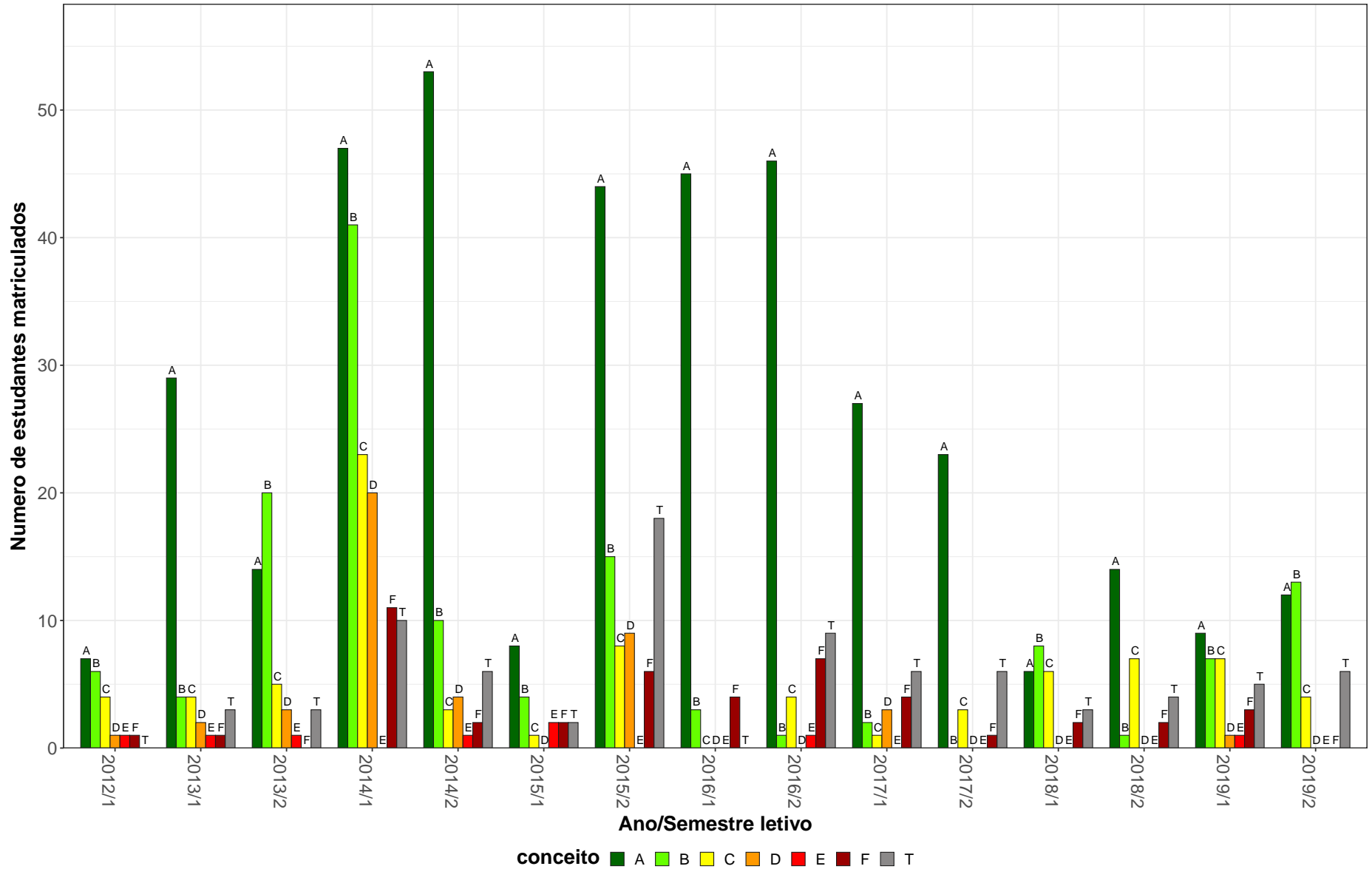


Figura 29: Conceito obtido pelos estudantes na atividade acadêmica curricular TGI053-Tópicos em Gestão da Informação e do Conhecimento D no período de 2012 a 2019 no Escola de Ciência da Informação.

Tabela 31: Avaliação da atividade TGI061-Topicos em Informação e Cultura D no período de 2012 e 2019

Situação	2012		2013		2014		2015		2016		2017		2018		2019		Total	
	Freq.	%	Freq.	%	Freq.	%	Freq.	%	Freq.	%	Freq.	%	Freq.	%	Freq.	%	Freq.	%
Arquivologia (Bacharelado)																		
Aprovado	55	78,6%	59	90,8%	55	90,2%	87	94,6%	28	93,3%	49	89,1%	34	82,9%	35	89,7%	402	88,7%
Reprovado (I)	2	2,9%	4	6,2%	3	4,9%	2	2,2%	1	3,3%	3	5,5%	0	0%	2	5,1%	17	3,8%
Reprovado (R)	2	2,9%	0	0%	0	0%	0	0%	0	0%	0	0%	1	2,4%	0	0%	3	0,7%
Trancamento	11	15,7%	2	3,1%	3	4,9%	3	3,3%	1	3,3%	3	5,5%	6	14,6%	2	5,1%	31	6,8%
Total	70	100%	65	100%	61	100%	92	100%	30	100%	55	100%	41	100%	39	100%	453	100%
Biblioteconomia Diurno (Bacharelado)																		
Aprovado	93	83,8%	120	90,2%	35	83,3%	60	73,2%	67	70,5%	32	58,2%	53	68,8%	75	76,5%	535	77,2%
Reprovado (I)	2	1,8%	2	1,5%	2	4,8%	12	14,6%	10	10,5%	4	7,3%	9	11,7%	10	10,2%	51	7,4%
Reprovado (R)	1	0,9%	5	3,8%	1	2,4%	1	1,2%	5	5,3%	1	1,8%	4	5,2%	1	1%	19	2,7%
Trancamento	15	13,5%	6	4,5%	4	9,5%	9	11%	13	13,7%	18	32,7%	11	14,3%	12	12,2%	88	12,7%
Total	111	100%	133	100%	42	100%	82	100%	95	100%	55	100%	77	100%	98	100%	693	100%
Biblioteconomia Noturno (Bacharelado)																		
Aprovado	71	88,8%	107	88,4%	53	91,4%	106	82,2%	97	80,2%	46	69,7%	71	76,3%	48	81,4%	599	82,4%
Reprovado (I)	3	3,8%	7	5,8%	0	0%	16	12,4%	13	10,7%	9	13,6%	9	9,7%	1	1,7%	58	8%
Reprovado (R)	1	1,2%	3	2,5%	0	0%	1	0,8%	2	1,7%	5	7,6%	0	0%	2	3,4%	14	1,9%
Trancamento	5	6,2%	4	3,3%	5	8,6%	6	4,7%	9	7,4%	6	9,1%	13	14%	8	13,6%	56	7,7%
Total	80	100%	121	100%	58	100%	129	100%	121	100%	66	100%	93	100%	59	100%	727	100%
Museologia (Bacharelado)																		
Aprovado	17	81%	29	80,6%	68	80%	24	92,3%	36	67,9%	46	64,8%	58	68,2%	44	75,9%	322	74%
Reprovado (I)	2	9,5%	0	0%	5	5,9%	1	3,8%	3	5,7%	8	11,3%	13	15,3%	5	8,6%	37	8,5%
Reprovado (R)	0	0%	2	5,6%	4	4,7%	1	3,8%	5	9,4%	6	8,5%	0	0%	4	6,9%	22	5,1%
Trancamento	2	9,5%	5	13,9%	8	9,4%	0	0%	9	17%	11	15,5%	14	16,5%	5	8,6%	54	12,4%
Total	21	100%	36	100%	85	100%	26	100%	53	100%	71	100%	85	100%	58	100%	435	100%

* Foram destacadas na cor cinza as células em que o percentual de aprovados é menor do que o percentual geral de aprovados da atividade acadêmica curricular, considerando todo o período avaliado.

Tabela 31: Avaliação da atividade TGI061-Topicos em Informação e Cultura D no período de 2012 e 2019 (Continuação)

Situação	2012		2013		2014		2015		2016		2017		2018		2019		Total	
	Freq.	%	Freq.	%	Freq.	%	Freq.	%	Freq.	%	Freq.	%	Freq.	%	Freq.	%	Freq.	%
TOTAL																		
Aprovado	239	83,9%	327	87,9%	216	85,7%	288	84,2%	230	75,7%	177	70,5%	216	73%	207	78,1%	1900	80,3%
Reprovado (I)	9	3,2%	13	3,5%	10	4%	33	9,6%	28	9,2%	24	9,6%	31	10,5%	19	7,2%	167	7,1%
Reprovado (R)	4	1,4%	10	2,7%	5	2%	3	0,9%	13	4,3%	12	4,8%	5	1,7%	9	3,4%	61	2,6%
Trancamento	33	11,6%	22	5,9%	21	8,3%	18	5,3%	33	10,9%	38	15,1%	44	14,9%	30	11,3%	239	10,1%
Total	285	100%	372	100%	252	100%	342	100%	304	100%	251	100%	296	100%	265	100%	2367	100%

* Foram destacadas na cor cinza as células as células em que o percentual de aprovados é menor do que o percentual geral de aprovados da atividade acadêmica curricular, considerando todo o período avaliado.

TGI061–Tópicos em Informação e Cultura D

75

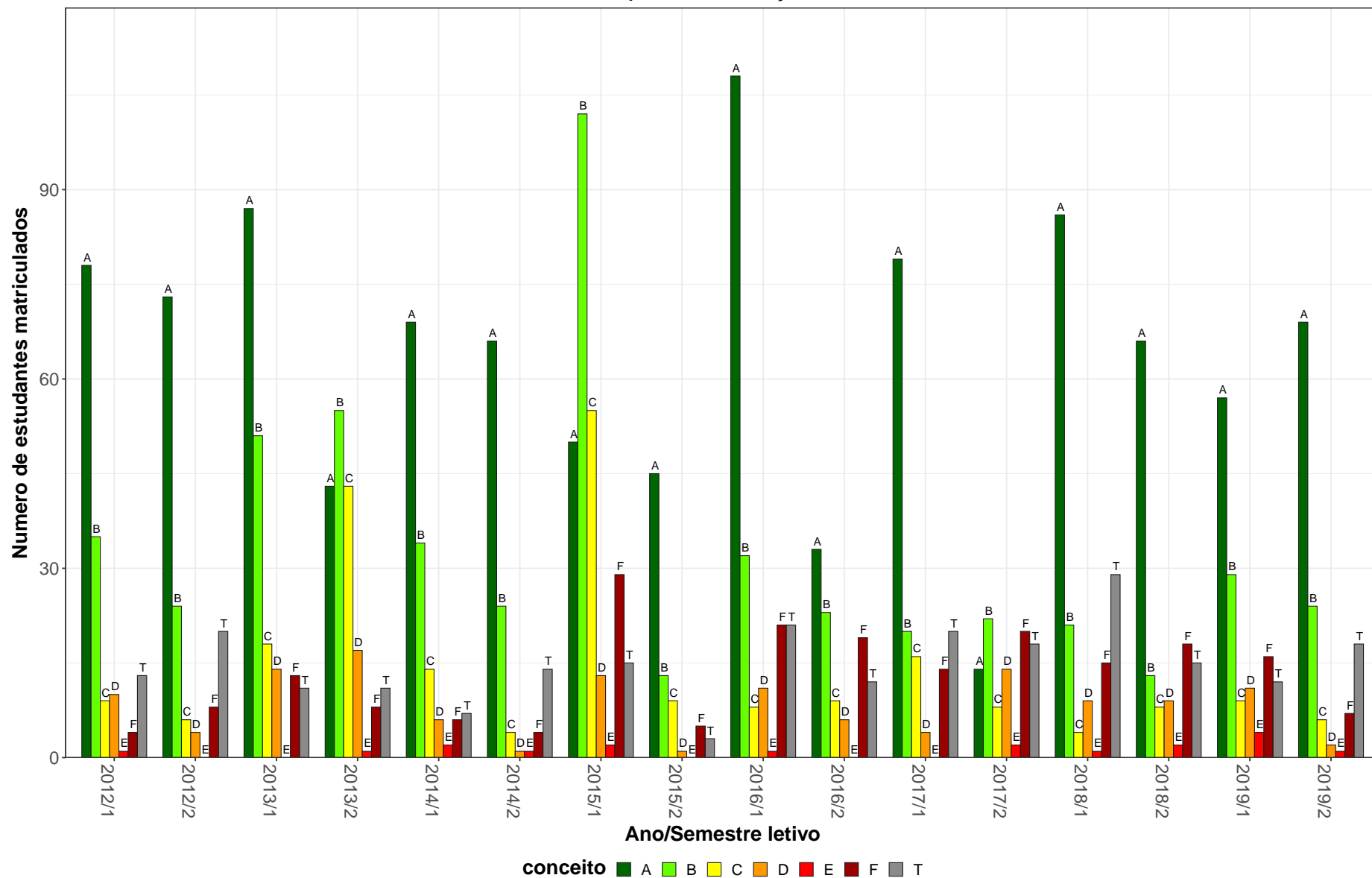


Figura 30: Conceito obtido pelos estudantes na atividade acadêmica curricular TGI061-Tópicos em Informação e Cultura D no período de 2012 a 2019 no Escola de Ciência da Informação.

Tabela 32: Avaliação da atividade TGI070-Informatica Aplicada A Ciencia da Informação no período de 2012 e 2019

Situação	2012		2013		2014		2015		2016		2017		2018		2019		Total	
	Freq.	%	Freq.	%	Freq.	%	Freq.	%	Freq.	%	Freq.	%	Freq.	%	Freq.	%	Freq.	%
Museologia (Bacharelado)																		
Aprovado	33	86,8%	32	71,1%	26	60,5%	18	48,6%	28	71,8%	42	84%	44	89,8%	34	87,2%	257	75,6%
Reprovado (I)	0	0%	8	17,8%	11	25,6%	8	21,6%	2	5,1%	7	14%	0	0%	4	10,3%	40	11,8%
Reprovado (R)	3	7,9%	1	2,2%	3	7%	2	5,4%	4	10,3%	0	0%	0	0%	0	0%	13	3,8%
Trancamento	2	5,3%	4	8,9%	3	7%	9	24,3%	5	12,8%	1	2%	5	10,2%	1	2,6%	30	8,8%
Total	38	100%	45	100%	43	100%	37	100%	39	100%	50	100%	49	100%	39	100%	340	100%
TOTAL																		
Aprovado	33	86,8%	32	71,1%	26	60,5%	18	48,6%	28	71,8%	42	84%	44	89,8%	34	87,2%	257	75,6%
Reprovado (I)	0	0%	8	17,8%	11	25,6%	8	21,6%	2	5,1%	7	14%	0	0%	4	10,3%	40	11,8%
Reprovado (R)	3	7,9%	1	2,2%	3	7%	2	5,4%	4	10,3%	0	0%	0	0%	0	0%	13	3,8%
Trancamento	2	5,3%	4	8,9%	3	7%	9	24,3%	5	12,8%	1	2%	5	10,2%	1	2,6%	30	8,8%
Total	38	100%	45	100%	43	100%	37	100%	39	100%	50	100%	49	100%	39	100%	340	100%

* Foram destacadas na cor cinza as células em que o percentual de aprovados é menor do que o percentual geral de aprovados da atividade acadêmica curricular, considerando todo o período avaliado.

TGI070–Informatica Aplicada A Ciencia da Informaçã

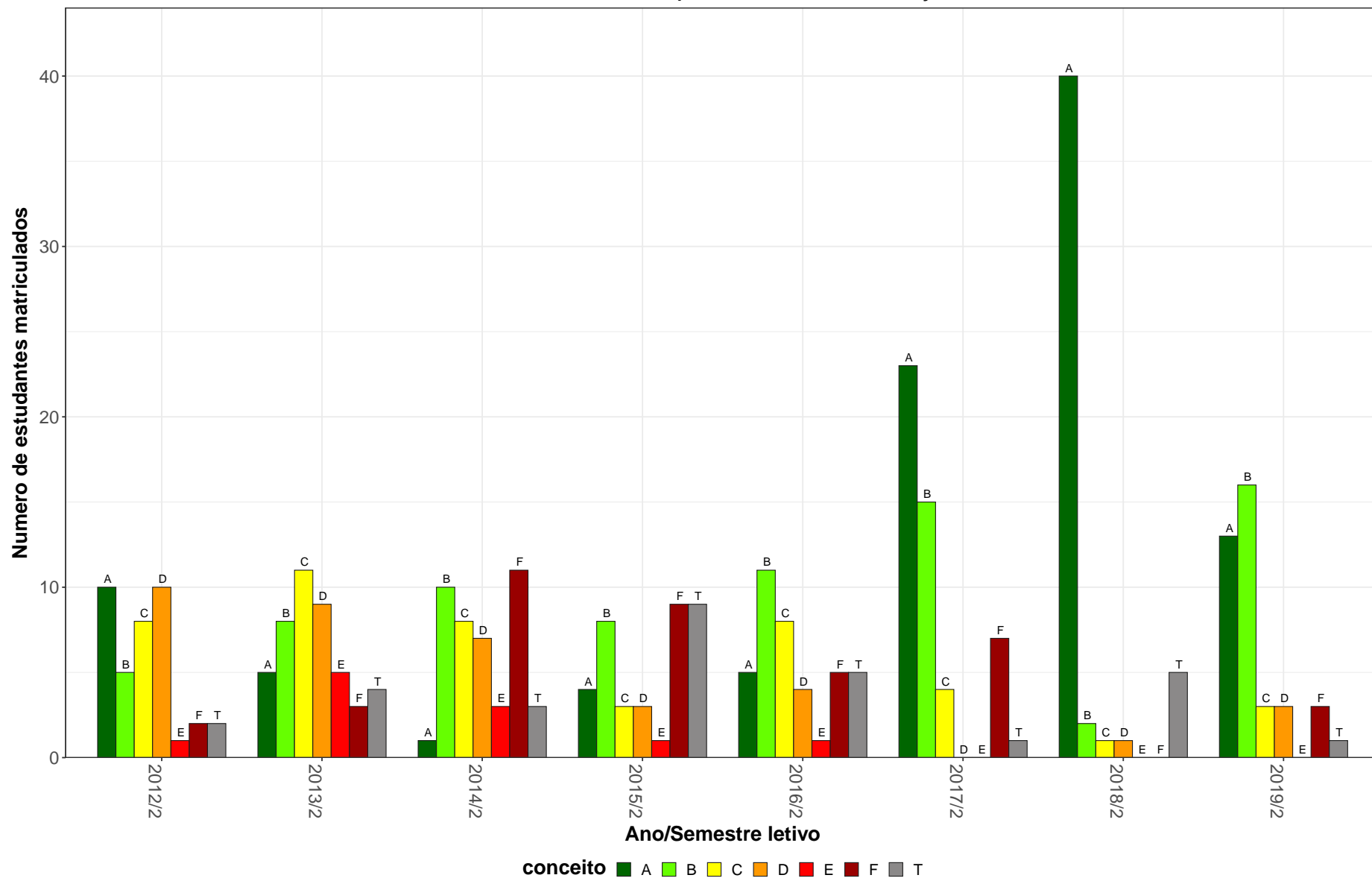


Figura 31: Conceito obtido pelos estudantes na atividade acadêmica curricular TGI070-Informatica Aplicada A Ciencia da Informaçã no período de 2012 a 2019 no Escola de Ciência da Informaçã.

3 Evasão dos cursos de graduação sediados no Escola de Ciência da Informação

Esta seção avalia a taxa de evasão dos cursos sediados no Escola de Ciência da Informação, incluindo indicadores adotados pelo Instituto Nacional de Estudos e Pesquisas Educacionais Anísio Teixeira (Inep). Maiores detalhes sobre os indicadores podem ser encontrados em [1]. Especificamente, os indicadores analisados são:

- **Evasão do curso:** considera-se como evasão do curso o desligamento ou desistência formal do curso sem a conclusão do mesmo, incluindo também o caso de reopção de curso no âmbito de vagas remanescentes dentro da UFMG.
- **Taxa de Eficiência:** percentual de estudantes da turma¹ analisada que concluíram o curso dentro do tempo padrão de integralização.
- **Taxa de Evasão Acumulada:** percentual de estudantes de uma dada turma que evadiram do curso até o ano t , em relação ao número de ingressantes na turma analisada.
- **Taxa de Evasão Anual:** percentual de estudantes de uma dada turma que evadiram do curso no ano t , em relação ao número de ingressantes na turma.

É válido ressaltar que o percentual de concluintes naturalmente reduz por ano de ingresso. Isso acontece pois os ingressantes nos anos mais recentes tiveram menos tempo, ou mesmo tempo abaixo do padrão, para concluir o curso. Ressalta-se ainda que, em caso de trancamento total do período letivo, o mesmo foi contabilizado como tempo no curso. Os resultados foram separados em subseções específicas para cada curso de graduação. Maiores detalhes podem ser encontrados nos relatórios específicos de cada curso de graduação.

¹Considera-se como turma o total de estudantes que ingressaram em um dado curso no mesmo ano, incluindo o ingresso via processo seletivo de vagas iniciais ou por vagas remanescentes. Para os cursos em que o ingresso ocorre em dois semestres, leva-se em consideração o semestre de ingresso do estudante no cálculo do número de períodos letivos cursados.

Antes de iniciar a análise dos indicadores, é importante compreender as transformações que ocorreram nos processos seletivos de vagas iniciais dos cursos de graduação da UFMG. A Tabela 33 resume as principais características dos processos seletivos no período analisado. Destaca-se que nos anos de 2014 e de 2015 a UFMG ofertou suas vagas em duas edições do SiSU: as vagas para ingresso no primeiro semestre foram ofertadas na primeira edição e as vagas para ingresso no segundo semestre na segunda edição. Isso permitiu que os estudantes participassem dos dois SiSUs do ano utilizando a mesma nota do ENEM, obtida no ano anterior. Estudos realizados pelo Setor de Estatística da Prograd mostraram que, em 2014 e 2015, cerca de 10% dos estudantes que ingressaram em vagas da UFMG ofertadas no primeiro semestre evadiram para ocupar novas vagas da UFMG, ofertadas no segundo semestre do mesmo ano, utilizando a segunda edição do SiSU. A partir de 2016 a UFMG passou a ofertar todas as suas vagas na primeira edição do SiSU.

Tabela 33: Características dos Processos Seletivos

Ano	Processo Seletivo			Ação Afirmativa
	1ª Etapa	2ª Etapa	Número de edições	
2009	UFMG	UFMG	-	Não tem
2010	UFMG	UFMG	-	Bônus de 10% e 15%
2011	UFMG	UFMG	-	Bônus de 10% e 15%
2012	ENEM	UFMG	-	Bônus de 10% e 15%
2013	ENEM	UFMG	-	Bônus de 10% e 15%
2014	ENEM	UFMG	-	Cotas 12,5%
2015	SiSU	-	2	Cotas 25%
2016	SiSU	-	2	Cotas 37,5%
2017	SiSU	-	1	Cotas 50%
2018	SiSU	-	1	Cotas 50%
2019	SiSU	-	1	Cotas 50% + PCD

* PCD = Reserva de vagas para candidatos com deficiência.

3.1 Arquivologia (Bacharelado)

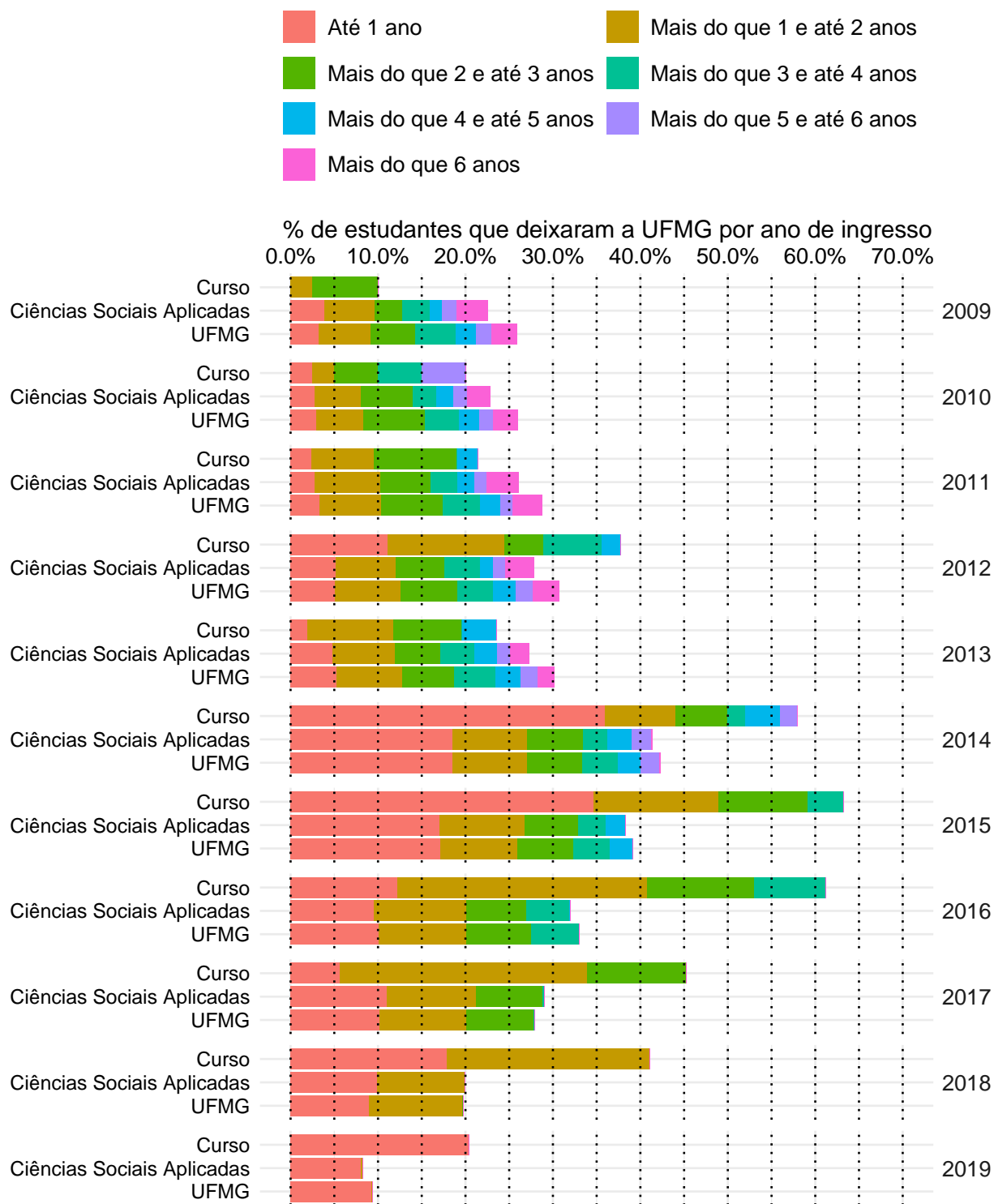


Figura 32: Taxa de evasão anual do curso de Arquivologia, modalidade Bacharelado.

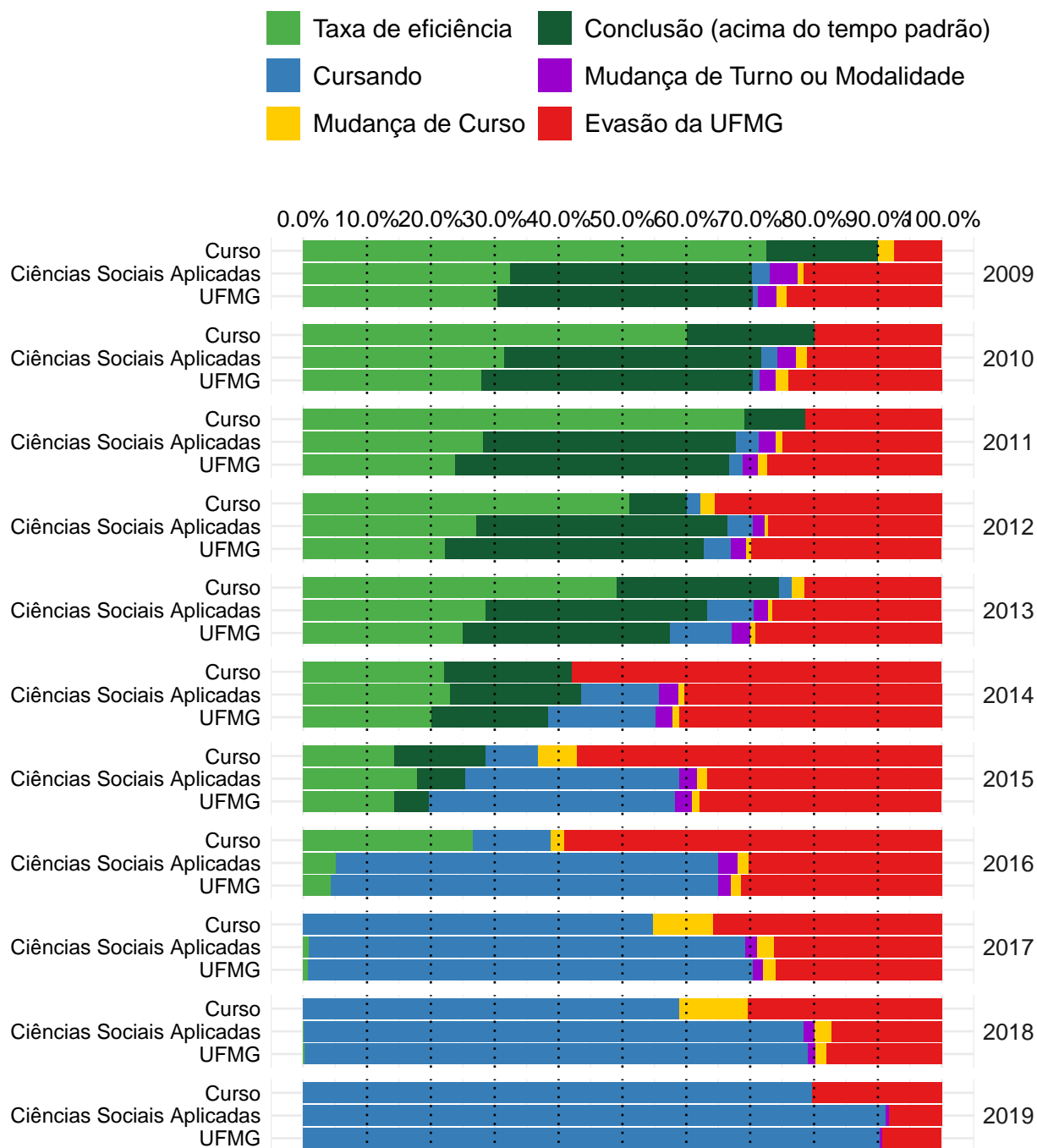


Figura 33: Situação dos estudantes do curso de Arquivologia (Bacharelado), após o término do período letivo de 2019/2 A taxa de eficiência refere-se à proporção de estudantes que concluíram o curso dentro do tempo padrão de integralização. Mudança de turno ou modalidade corresponde tanto à troca de diurno para noturno, e vice-versa, quanto a alteração entre as modalidades bacharelado e licenciatura. Mudança de curso troca de curso dentro da UFMG, por meio de reopção, no âmbito das vagas remanescentes (exceto casos de mudança de turno ou modalidade). Evasão da UFMG equivale ao desligamento ou evasão da UFMG sem a conclusão de curso de graduação.

A Figura 34 mostra a distribuição do Rendimento Semestral Global Médio (RSGM), de acordo com a situação do estudante no curso de Arquivologia, na modalidade Bacharelado, no período de 2009/1 a 2019/2. Ressalta-se que nesse gráfico é possível incluir somente os estudantes que possuem RSG médio.

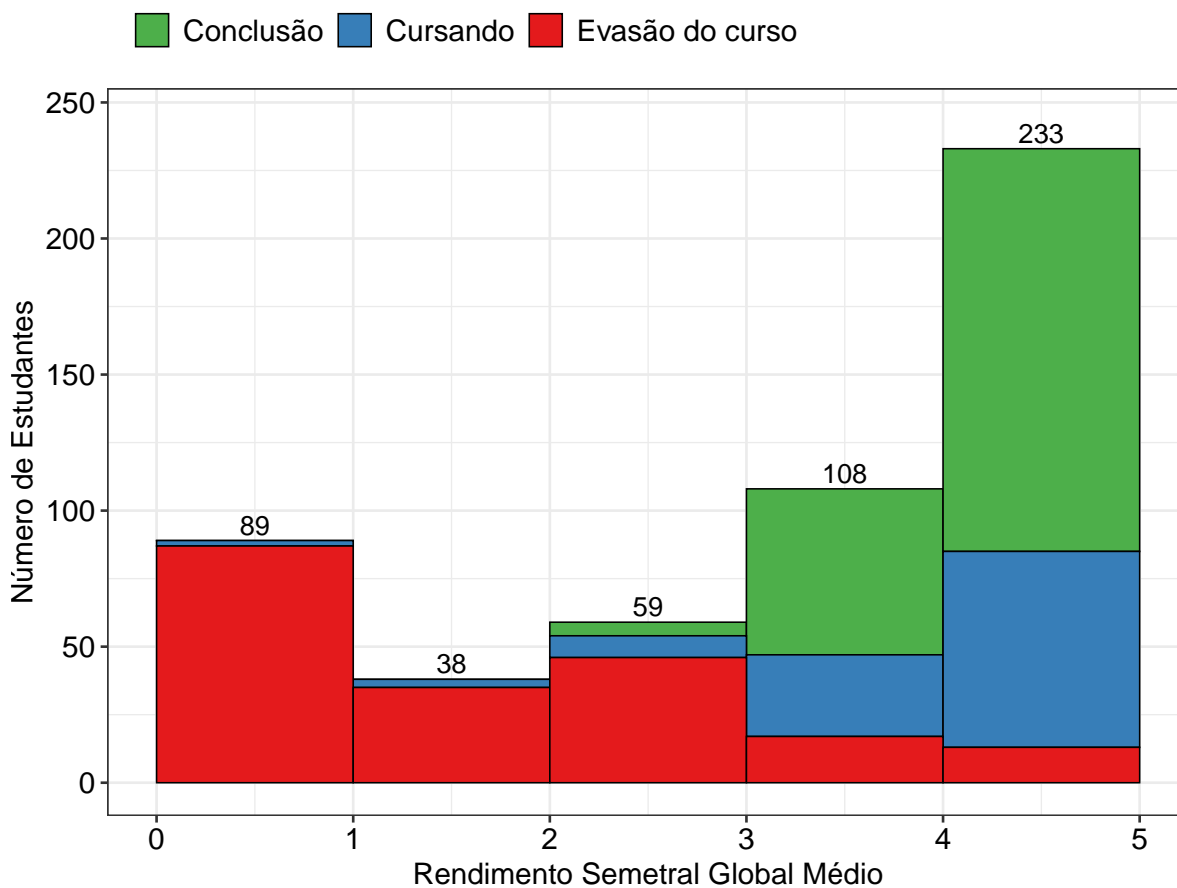


Figura 34: Rendimento Semestral Global Médio, por faixa, de acordo com a situação do estudante no curso de Arquivologia, modalidade Bacharelado.

3.2 Biblioteconomia Diurno (Bacharelado)

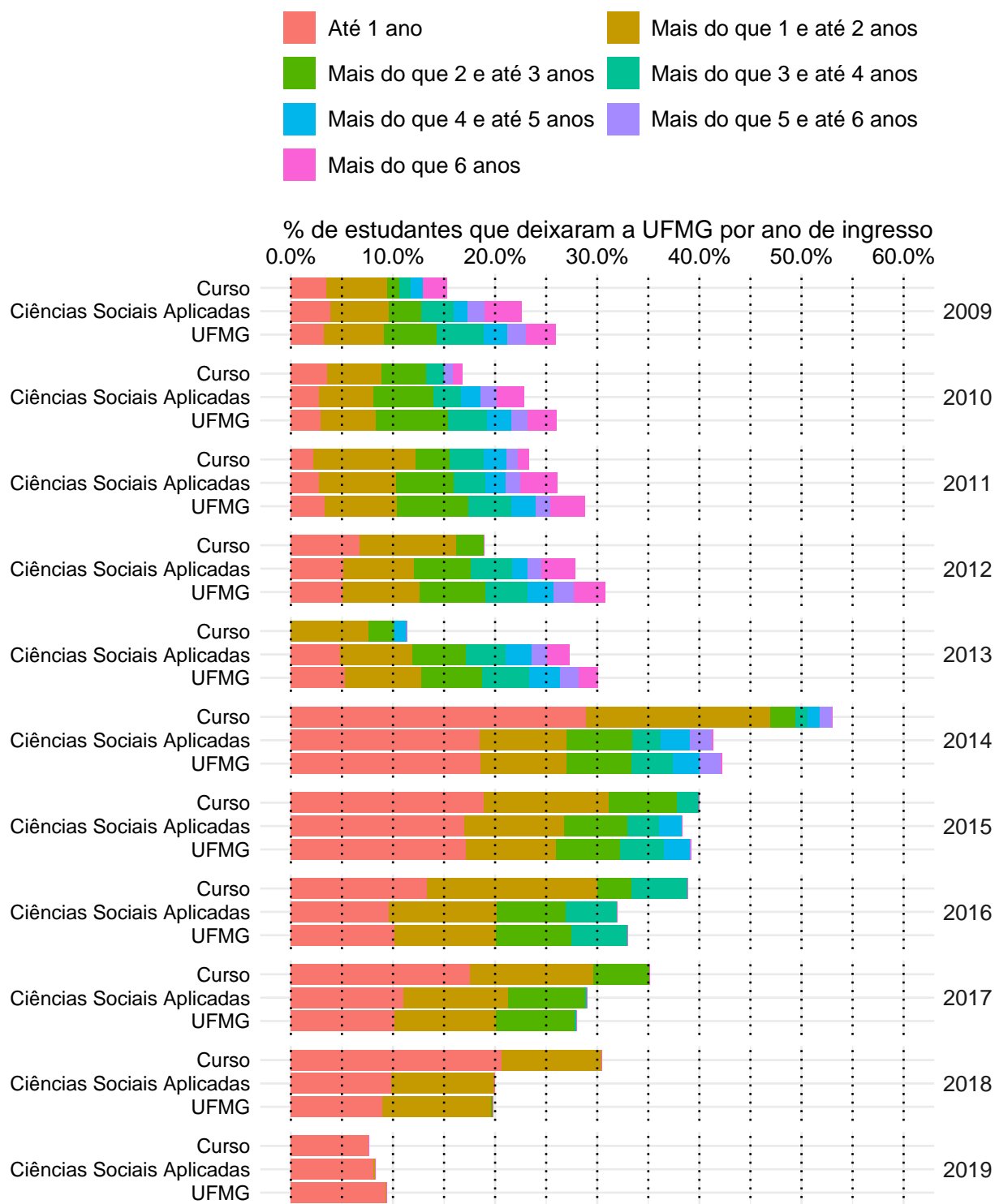


Figura 35: Taxa de evasão anual do curso de Biblioteconomia Diurno, modalidade Bacharelado.

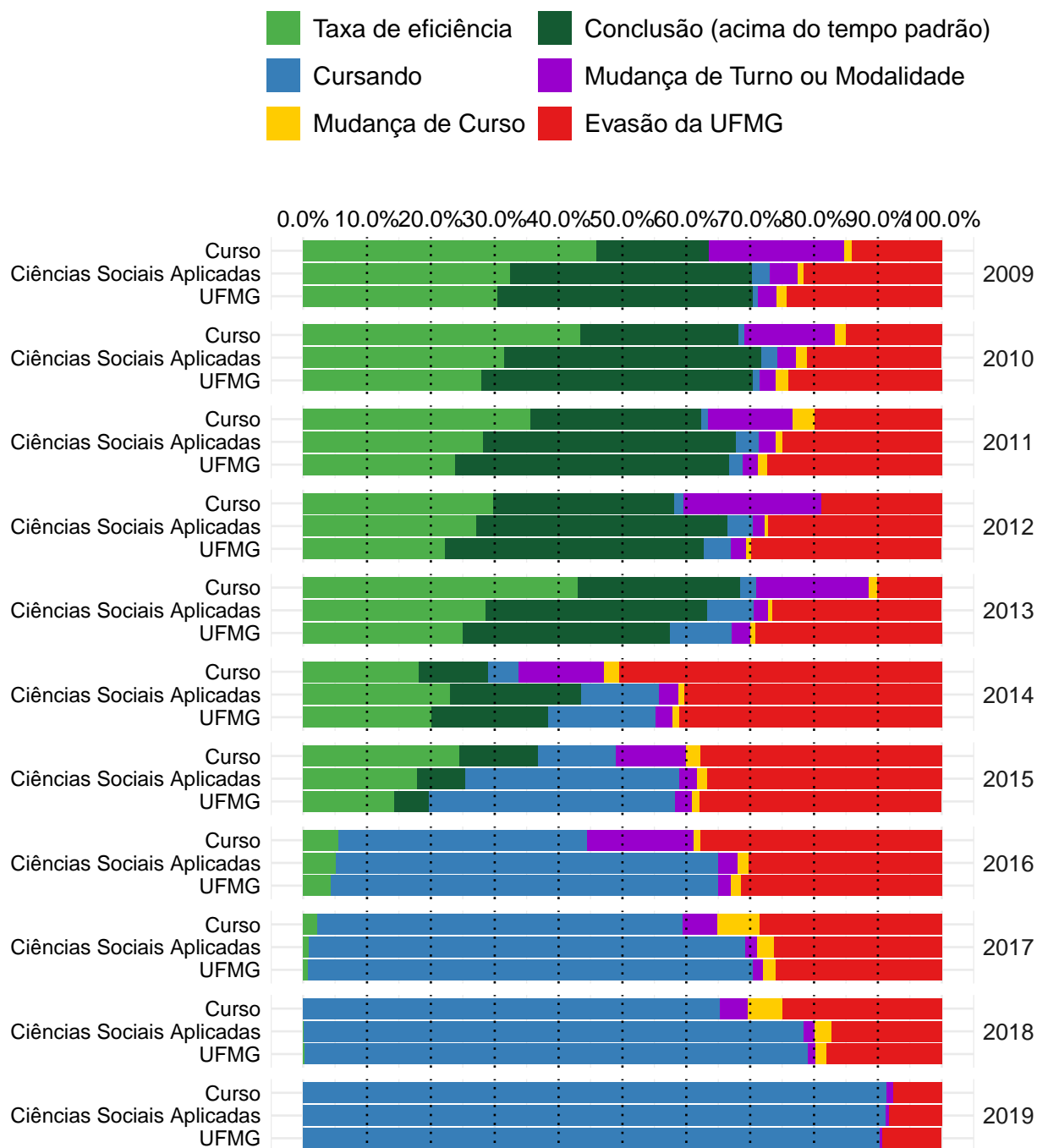


Figura 36: Situação dos estudantes do curso de Biblioteconomia Diurno (Bacharelado), após o término do período letivo de 2019/2 A taxa de eficiência refere-se à proporção de estudantes que concluíram o curso dentro do tempo padrão de integralização. Mudança de turno ou modalidade corresponde tanto à troca de diurno para noturno, e vice-versa, quanto a alteração entre as modalidades bacharelado e licenciatura. Mudança de curso troca de curso dentro da UFMG, por meio de reopção, no âmbito das vagas remanescentes (exceto casos de mudança de turno ou modalidade). Evasão da UFMG equivale ao desligamento ou evasão da UFMG sem a conclusão de curso de graduação.

A Figura 37 mostra a distribuição do Rendimento Semestral Global Médio (RSGM), de acordo com a situação do estudante no curso de Biblioteconomia Diurno, na modalidade Bacharelado, no período de 2009/1 a 2019/2. Ressalta-se que nesse gráfico é possível incluir somente os estudantes que possuem RSG médio.

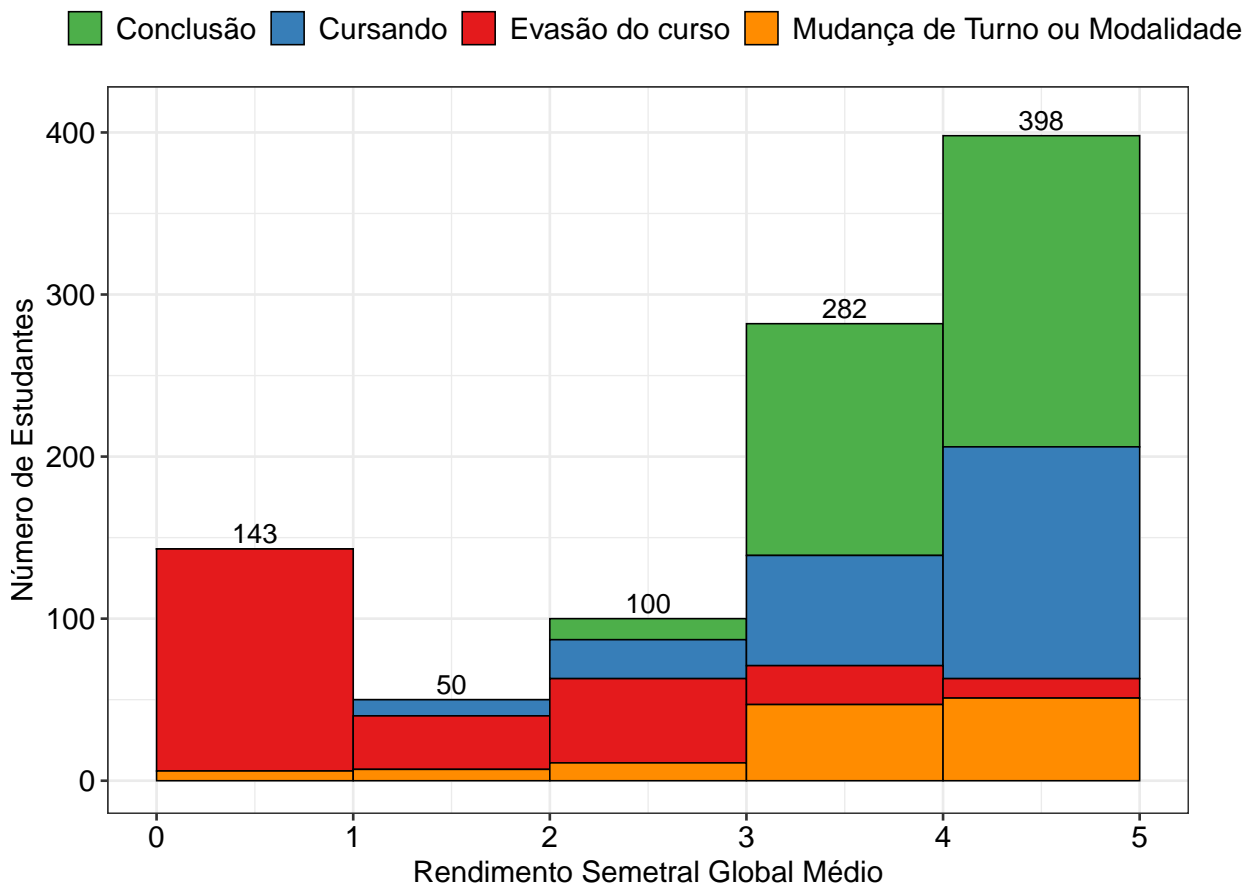


Figura 37: Rendimento Semestral Global Médio, por faixa, de acordo com a situação do estudante no curso de Biblioteconomia Diurno, modalidade Bacharelado.

3.3 Biblioteconomia Noturno (Bacharelado)

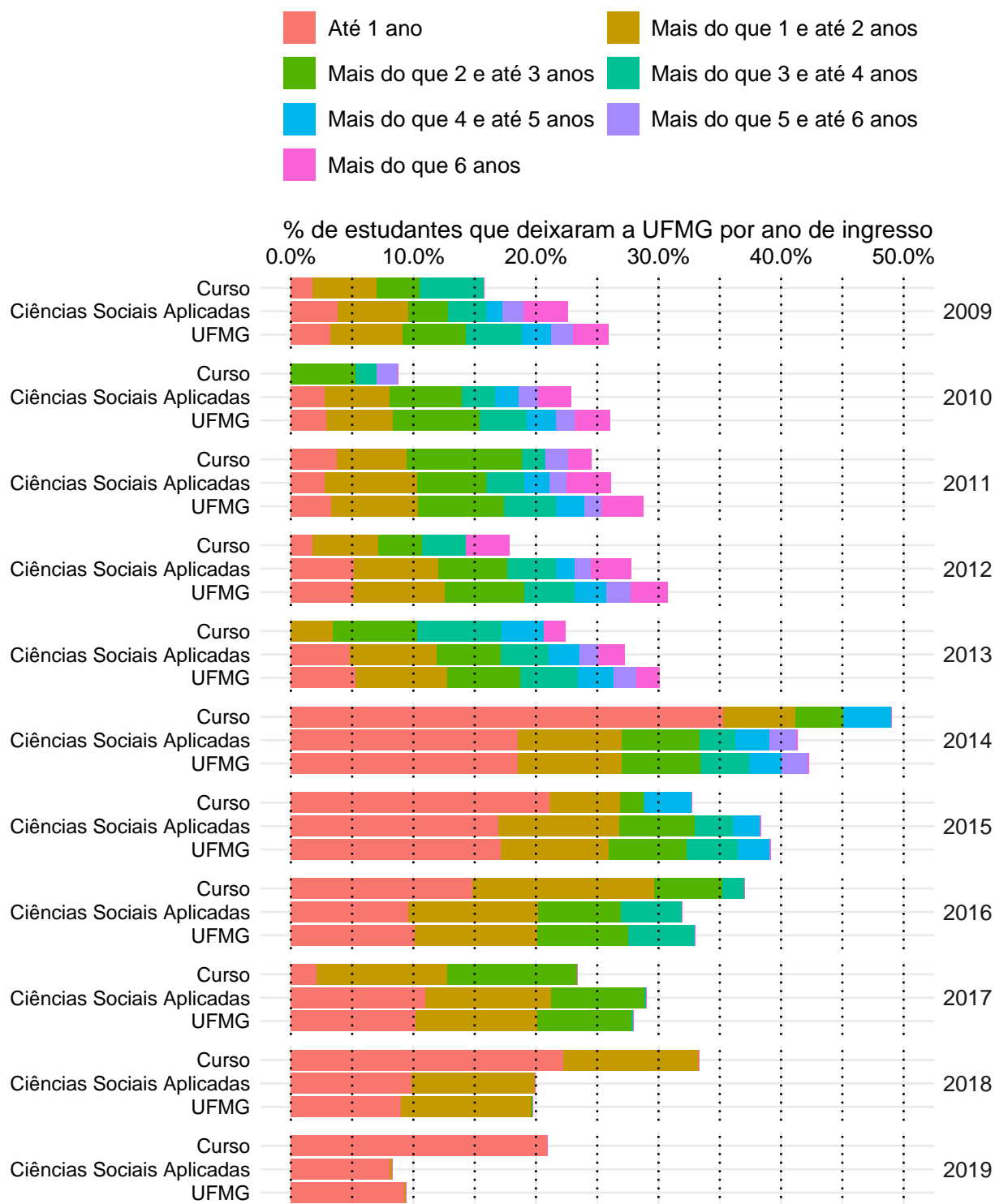


Figura 38: Taxa de evasão anual do curso de Biblioteconomia Noturno, modalidade Bacharelado.

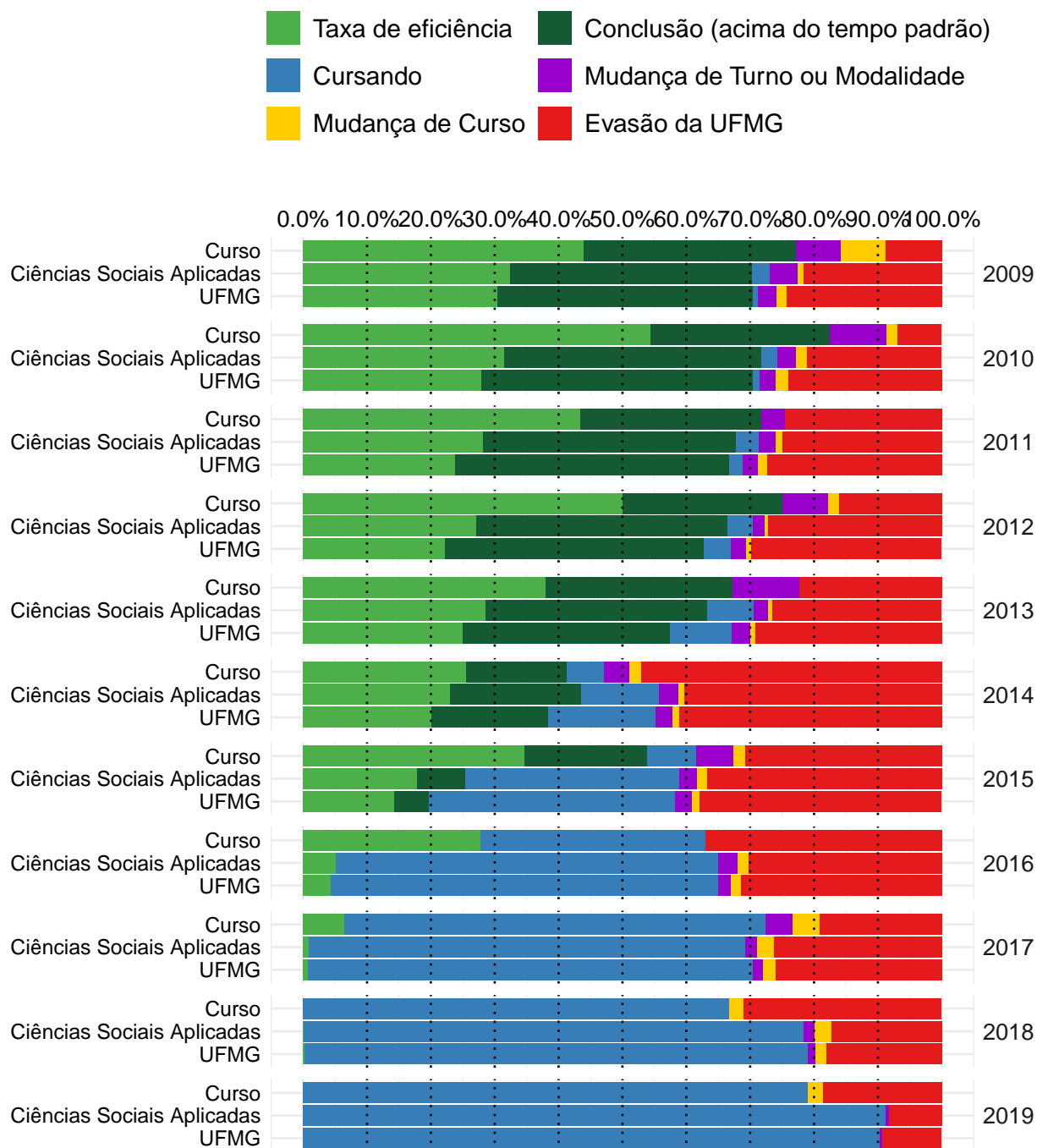


Figura 39: Situação dos estudantes do curso de Biblioteconomia Noturno (Bacharelado), após o término do período letivo de 2019/2 A taxa de eficiência refere-se à proporção de estudantes que concluíram o curso dentro do tempo padrão de integralização. Mudança de turno ou modalidade corresponde tanto à troca de diurno para noturno, e vice-versa, quanto a alteração entre as modalidades bacharelado e licenciatura. Mudança de curso troca de curso dentro da UFMG, por meio de reopção, no âmbito das vagas remanescentes (exceto casos de mudança de turno ou modalidade). Evasão da UFMG equivale ao desligamento ou evasão da UFMG sem a conclusão de curso de graduação.

A Figura 40 mostra a distribuição do Rendimento Semestral Global Médio (RSGM), de acordo com a situação do estudante no curso de Biblioteconomia Noturno, na modalidade Bacharelado, no período de 2009/1 a 2019/2. Ressalta-se que nesse gráfico é possível incluir somente os estudantes que possuem RSG médio.

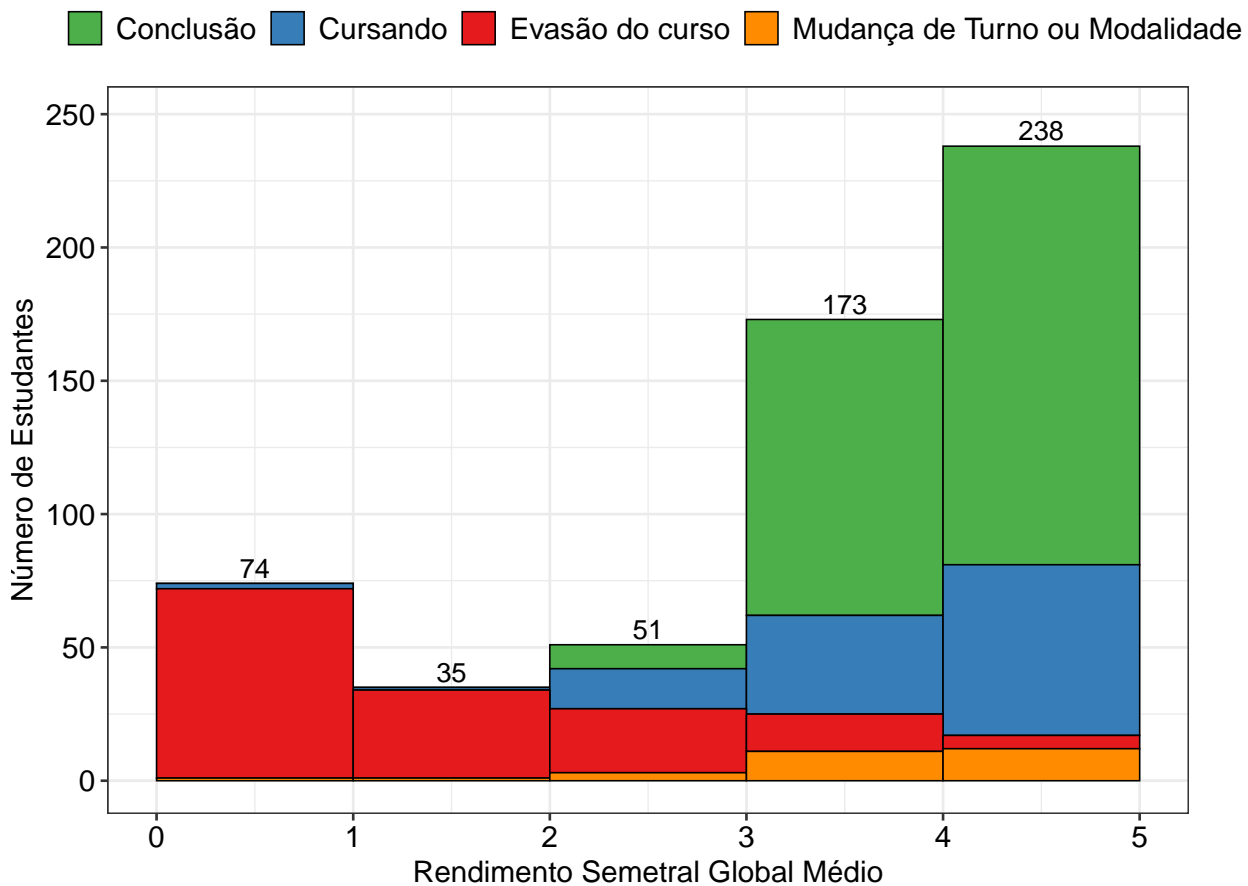


Figura 40: Rendimento Semestral Global Médio, por faixa, de acordo com a situação do estudante no curso de Biblioteconomia Noturno, modalidade Bacharelado.

3.4 Museologia (Bacharelado)

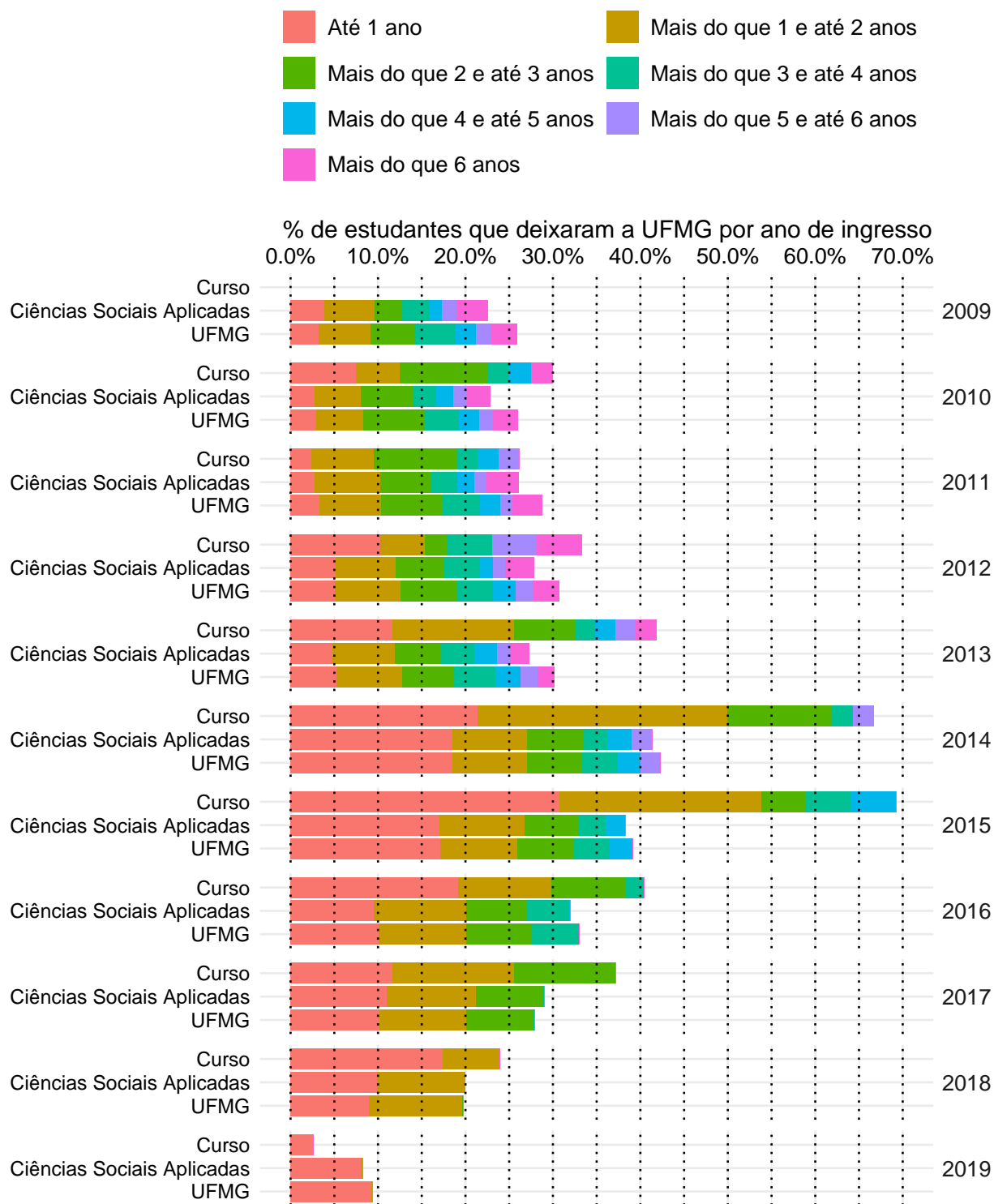


Figura 41: Taxa de evasão anual do curso de Museologia, modalidade Bacharelado.

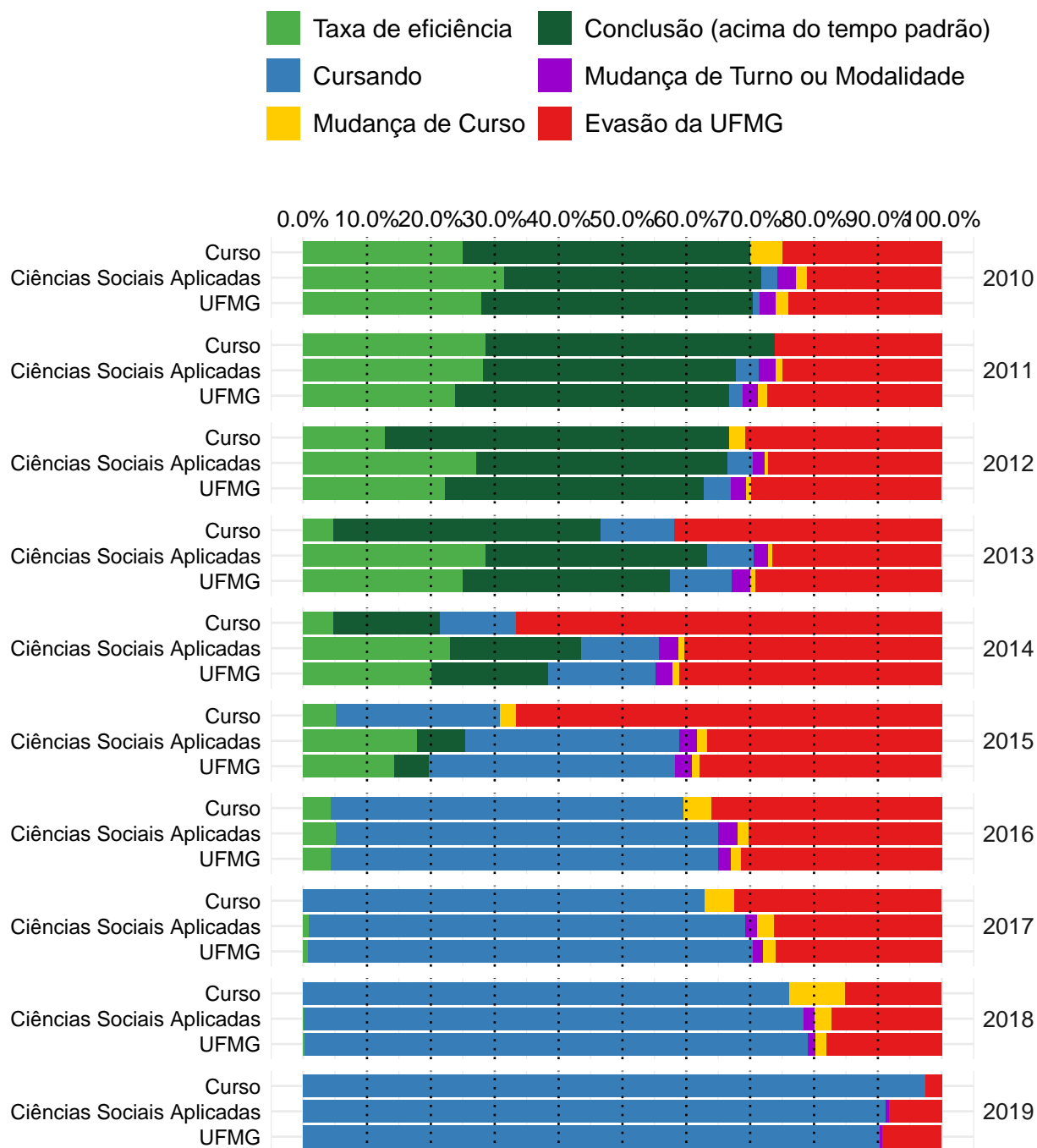


Figura 42: Situação dos estudantes do curso de Museologia (Bacharelado), após o término do período letivo de 2019/2 A taxa de eficiência refere-se à proporção de estudantes que concluíram o curso dentro do tempo padrão de integralização. Mudança de turno ou modalidade corresponde tanto à troca de diurno para noturno, e vice-versa, quanto a alteração entre as modalidades bacharelado e licenciatura. Mudança de curso troca de curso dentro da UFMG, por meio de reopção, no âmbito das vagas remanescentes (exceto casos de mudança de turno ou modalidade). Evasão da UFMG equivale ao desligamento ou evasão da UFMG sem a conclusão de curso de graduação.

A Figura 43 mostra a distribuição do Rendimento Semestral Global Médio (RSGM), de acordo com a situação do estudante no curso de Museologia, na modalidade Bacharelado, no período de 2009/1 a 2019/2. Ressalta-se que nesse gráfico é possível incluir somente os estudantes que possuem RSG médio.

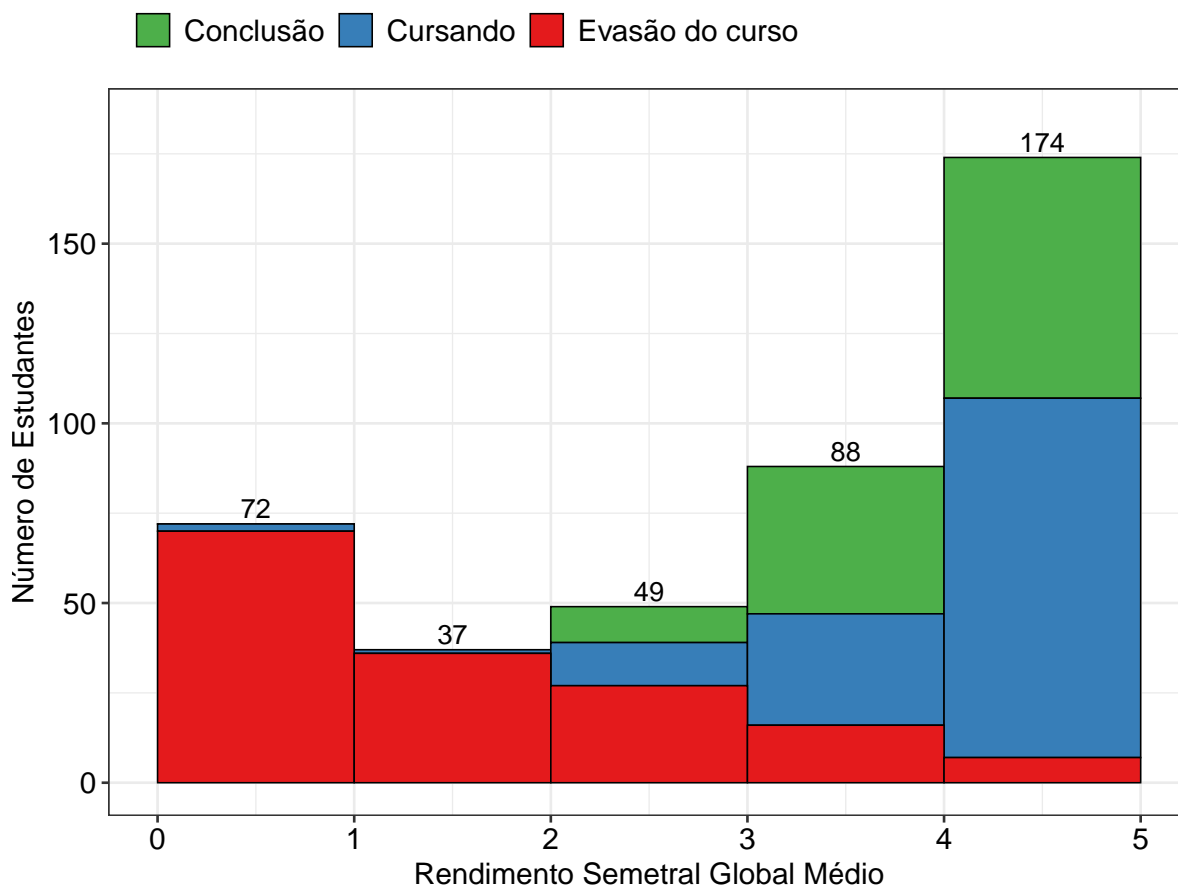


Figura 43: Rendimento Semestral Global Médio, por faixa, de acordo com a situação do estudante no curso de Museologia, modalidade Bacharelado.

Referências

- [1] INSTITUTO NACIONAL DE ESTUDOS E PESQUISAS EDUCACIONAIS ANÍSIO TEIXEIRA, Diretoria de Estatísticas Educacionais, 2017. *Metodologia de cálculo dos indicadores de fluxo da educação superior*, Brasília.
- [2] R CORE TEAM, 2018. *R: A language and environment for statistical computing*. R Foundation for Statistical Computing, Vienna, Austria. URL <https://www.R-project.org/>.
- [3] UNIVERSIDADE FEDERAL DE MINAS GERAIS, 2018. *Plano de Desenvolvimento Institucional*. <https://www.ufmg.br/pdi/2018-2023/wp-content/uploads/2019/03/PDI-revisado06032019.pdf>. Acesso em 14/10/2019.