

UNIVERSIDADE FEDERAL DE MINAS GERAIS



**Análise da retenção das atividades acadêmicas  
curriculares ofertadas e da evasão dos cursos  
sediados na Unidade Acadêmica:**

**Escola de Educação Física, Fisioterapia e Terapia Ocupacional**

Belo Horizonte

Agosto de 2020

# **PRÓ-REITORIA DE GRADUAÇÃO /SETOR DE ESTATÍSTICA**

## **PRÓ-REITOR DE GRADUAÇÃO**

PROFA. BENIGNA MARIA DE OLIVEIRA

## **PRÓ-REITOR ADJUNTO DE GRADUAÇÃO**

PROF. BRUNO OTÁVIO SOARES TEIXEIRA

## **COORDENADORA DO SETOR DE ESTATÍSTICA**

LUCIANA GONÇALVES DE OLIVEIRA GOTELIPE

## **EQUIPE SETOR DE ESTATÍSTICA**

WESLEY PAULINO FERNANDES MACIEL

Contato: [estatistica@prograd.ufmg.br](mailto:estatistica@prograd.ufmg.br)

# Sumário

<b>1</b>	<b>Introdução</b>	<b>1</b>
<b>2</b>	<b>Retenção das principais atividades acadêmicas curriculares</b>	<b>2</b>
2.1	Atividades acadêmicas curriculares ofertadas pelo Departamento DTO	12
2.2	Atividades acadêmicas curriculares ofertadas pelo Departamento EEF	16
2.3	Atividades acadêmicas curriculares ofertadas pelo Departamento EFI	28
2.4	Atividades acadêmicas curriculares ofertadas pelo Departamento ESP	49
2.5	Atividades acadêmicas curriculares ofertadas pelo Departamento UNI	89
<b>3</b>	<b>Evasão dos cursos de graduação sediados no Escola de Educação Física, Fisio- terapia e Terapia Ocupacional</b>	<b>95</b>
3.1	Educação Física Diurno (Bacharelado)	97
3.2	Educação Física Diurno (Licenciatura)	100
3.3	Educação Física Noturno (Bacharelado)	103
3.4	Fisioterapia (Bacharelado)	106
3.5	Terapia Ocupacional (Bacharelado)	109
	<b>Referências</b>	<b>112</b>

## Lista de Tabelas

1	Atividades acadêmicas curriculares ofertadas pelo Escola de Educação Física, Fisioterapia e Terapia Ocupacional no período de 2012 a 2019 . . . . .	4
2	Avaliação da atividade DTO025-Topicos em Terapia Ocupacional no período de 2012 e 2019 . . . . .	12
3	Avaliação da atividade DTO033-Introdução ão Estudo da Ocupação no período de 2012 e 2019 . . . . .	14
4	Avaliação da atividade EEF021-Formação e Atuação em Educação Fisica no período de 2012 e 2019 . . . . .	16
5	Avaliação da atividade EEF026-Topicos em Educação Fisica e Esportes A no período de 2012 e 2019 . . . . .	18
6	Avaliação da atividade EEF027-Topicos em Educação Fisica e Esportes B no período de 2012 e 2019 . . . . .	20
7	Avaliação da atividade EEF028-Topicos em Educação Fisica e Esportes C no período de 2012 e 2019 . . . . .	22
8	Avaliação da atividade EEF031-Topicos em Educação Fisica e Esportes F no período de 2012 e 2019 . . . . .	24
9	Avaliação da atividade EEF044-Estagio I no período de 2012 e 2019 . . . . .	26
10	Avaliação da atividade EFI041-Historia e Educação Fisica no período de 2012 e 2019 . . . . .	28
11	Avaliação da atividade EFI042-Jogos, Brinquedos e Brincadeiras no período de 2012 e 2019 . . . . .	30
12	Avaliação da atividade EFI043-Filosofia e Educação Fisica no período de 2012 e 2019 . . . . .	32
13	Avaliação da atividade EFI046-Educação Fisica e Lazer no período de 2012 e 2019 . . . . .	34
14	Avaliação da atividade EFI047-Educação Fisica, Infancia e Juventude no período de 2012 e 2019 . . . . .	36

15	Avaliação da atividade EFI048-Educação Física e Velhice no período de 2012 e 2019 . . . . .	38
16	Avaliação da atividade EFI049-Cinesiologia no período de 2012 e 2019 . . . . .	40
17	Avaliação da atividade EFI051-Comportamento Motor no período de 2012 e 2019 . . . . .	42
18	Avaliação da atividade EFI052-Fisiologia do Exercício no período de 2012 e 2019 . . . . .	44
19	Avaliação da atividade EFI054-Ensino de Educação Física no Ensino Fundamental e Medio no período de 2012 e 2019 . . . . .	47
20	Avaliação da atividade ESP042-Biomecanica no período de 2012 e 2019 . . . . .	49
21	Avaliação da atividade ESP054-Antropologia e Educação Física no período de 2012 e 2019 . . . . .	51
22	Avaliação da atividade ESP055-Ginastica no período de 2012 e 2019 . . . . .	53
23	Avaliação da atividade ESP057-Teoria e Pratica dos Esportes no período de 2012 e 2019 . . . . .	55
24	Avaliação da atividade ESP058-Psicologia Das Atividades Fisicas e do Esporte no período de 2012 e 2019 . . . . .	57
25	Avaliação da atividade ESP059-Teoria do Treinamento no período de 2012 e 2019 . . . . .	59
26	Avaliação da atividade ESP060-Teoria da Atividade Fisica Adaptada no período de 2012 e 2019 . . . . .	61
27	Avaliação da atividade ESP063-Seminario de Pesquisa II no período de 2012 e 2019 . . . . .	63
28	Avaliação da atividade ESP064-Treinamento Esportivo I no período de 2012 e 2019 . . . . .	65
29	Avaliação da atividade ESP065-Pedagogia do Esporte no período de 2012 e 2019 . . . . .	67
30	Avaliação da atividade ESP066-Atividade Fisica e Saude no período de 2012 e 2019 . . . . .	69
31	Avaliação da atividade ESP068-Ensino de Voleibol no período de 2012 e 2019 . . . . .	71

32	Avaliação da atividade ESP069-Ensino de Futebol no período de 2012 e 2019	73
33	Avaliação da atividade ESP070-Musculação no período de 2012 e 2019 . . .	75
34	Avaliação da atividade ESP074-Treinamento Esportivo II no período de 2012 e 2019 . . . . .	77
35	Avaliação da atividade ESP075-Avaliação Física no período de 2012 e 2019 .	79
36	Avaliação da atividade ESP076-Ensino de Handebol no período de 2012 e 2019 . . . . .	81
37	Avaliação da atividade ESP080-Seminario de Orientação Tcc I no período de 2012 e 2019 . . . . .	83
38	Avaliação da atividade ESP082-Seminario de Orientação Tcc II no período de 2012 e 2019 . . . . .	85
39	Avaliação da atividade ESP147-Biomecanica no período de 2012 e 2019 . . .	87
40	Avaliação da atividade UNI032-Esportes no período de 2012 e 2019 . . . . .	89
41	Características dos Processos Seletivos . . . . .	96

## Lista de Figuras

1	Conceito obtido pelos estudantes na atividade acadêmica curricular DTO025-Topicos em Terapia Ocupacional no período de 2012 a 2019 no Escola de Educação Física, Fisioterapia e Terapia Ocupacional. . . . .	13
2	Conceito obtido pelos estudantes na atividade acadêmica curricular DTO033-Introdução ão Estudo da Ocupação no período de 2012 a 2019 no Escola de Educação Física, Fisioterapia e Terapia Ocupacional. . . . .	15
3	Conceito obtido pelos estudantes na atividade acadêmica curricular EEF021-Formação e Atuação em Educação Fisica no período de 2012 a 2019 no Escola de Educação Física, Fisioterapia e Terapia Ocupacional. . . .	17
4	Conceito obtido pelos estudantes na atividade acadêmica curricular EEF026-Topicos em Educação Fisica e Esportes A no período de 2012 a 2019 no Escola de Educação Física, Fisioterapia e Terapia Ocupacional. . . .	19
5	Conceito obtido pelos estudantes na atividade acadêmica curricular EEF027-Topicos em Educação Fisica e Esportes B no período de 2012 a 2019 no Escola de Educação Física, Fisioterapia e Terapia Ocupacional. . . .	21
6	Conceito obtido pelos estudantes na atividade acadêmica curricular EEF028-Topicos em Educação Fisica e Esportes C no período de 2012 a 2019 no Escola de Educação Física, Fisioterapia e Terapia Ocupacional. . . .	23
7	Conceito obtido pelos estudantes na atividade acadêmica curricular EEF031-Topicos em Educação Fisica e Esportes F no período de 2012 a 2019 no Escola de Educação Física, Fisioterapia e Terapia Ocupacional. . . .	25
8	Conceito obtido pelos estudantes na atividade acadêmica curricular EEF044-Estagio I no período de 2012 a 2019 no Escola de Educação Física, Fisioterapia e Terapia Ocupacional. . . . .	27
9	Conceito obtido pelos estudantes na atividade acadêmica curricular EFI041-Historia e Educação Fisica no período de 2012 a 2019 no Escola de Educação Física, Fisioterapia e Terapia Ocupacional. . . . .	29

10	Conceito obtido pelos estudantes na atividade acadêmica curricular EFI042-Jogos, Brinquedos e Brincadeiras no período de 2012 a 2019 no Escola de Educação Física, Fisioterapia e Terapia Ocupacional. . . . .	31
11	Conceito obtido pelos estudantes na atividade acadêmica curricular EFI043-Filosofia e Educação Física no período de 2012 a 2019 no Escola de Educação Física, Fisioterapia e Terapia Ocupacional. . . . .	33
12	Conceito obtido pelos estudantes na atividade acadêmica curricular EFI046-Educação Física e Lazer no período de 2012 a 2019 no Escola de Educação Física, Fisioterapia e Terapia Ocupacional. . . . .	35
13	Conceito obtido pelos estudantes na atividade acadêmica curricular EFI047-Educação Física, Infancia e Juventude no período de 2012 a 2019 no Escola de Educação Física, Fisioterapia e Terapia Ocupacional. . . . .	37
14	Conceito obtido pelos estudantes na atividade acadêmica curricular EFI048-Educação Física e Velhice no período de 2012 a 2019 no Escola de Educação Física, Fisioterapia e Terapia Ocupacional. . . . .	39
15	Conceito obtido pelos estudantes na atividade acadêmica curricular EFI049-Cinesiologia no período de 2012 a 2019 no Escola de Educação Física, Fisioterapia e Terapia Ocupacional. . . . .	41
16	Conceito obtido pelos estudantes na atividade acadêmica curricular EFI051-Comportamento Motor no período de 2012 a 2019 no Escola de Educação Física, Fisioterapia e Terapia Ocupacional. . . . .	43
17	Conceito obtido pelos estudantes na atividade acadêmica curricular EFI052-Fisiologia do Exercício no período de 2012 a 2019 no Escola de Educação Física, Fisioterapia e Terapia Ocupacional. . . . .	46
18	Conceito obtido pelos estudantes na atividade acadêmica curricular EFI054-Ensino de Educação Física no Ensino Fundamental e Medio no período de 2012 a 2019 no Escola de Educação Física, Fisioterapia e Terapia Ocupacional. . . . .	48



19	Conceito obtido pelos estudantes na atividade acadêmica curricular ESP042-Biomecanica no período de 2012 a 2019 no Escola de Educação Física, Fisioterapia e Terapia Ocupacional. . . . .	50
20	Conceito obtido pelos estudantes na atividade acadêmica curricular ESP054-Antropologia e Educação Fisica no período de 2012 a 2019 no Escola de Educação Física, Fisioterapia e Terapia Ocupacional. . . . .	52
21	Conceito obtido pelos estudantes na atividade acadêmica curricular ESP055-Ginastica no período de 2012 a 2019 no Escola de Educação Física, Fisioterapia e Terapia Ocupacional. . . . .	54
22	Conceito obtido pelos estudantes na atividade acadêmica curricular ESP057-Teoria e Pratica dos Esportes no período de 2012 a 2019 no Escola de Educação Física, Fisioterapia e Terapia Ocupacional. . . . .	56
23	Conceito obtido pelos estudantes na atividade acadêmica curricular ESP058-Psicologia Das Atividades Fisicas e do Esporte no período de 2012 a 2019 no Escola de Educação Física, Fisioterapia e Terapia Ocupacional. . . . .	58
24	Conceito obtido pelos estudantes na atividade acadêmica curricular ESP059-Teoria do Treinamento no período de 2012 a 2019 no Escola de Educação Física, Fisioterapia e Terapia Ocupacional. . . . .	60
25	Conceito obtido pelos estudantes na atividade acadêmica curricular ESP060-Teoria da Atividade Fisica Adaptada no período de 2012 a 2019 no Escola de Educação Física, Fisioterapia e Terapia Ocupacional. . . . .	62
26	Conceito obtido pelos estudantes na atividade acadêmica curricular ESP063-Seminario de Pesquisa II no período de 2012 a 2019 no Escola de Educação Física, Fisioterapia e Terapia Ocupacional. . . . .	64
27	Conceito obtido pelos estudantes na atividade acadêmica curricular ESP064-Treinamento Esportivo I no período de 2012 a 2019 no Escola de Educação Física, Fisioterapia e Terapia Ocupacional. . . . .	66
28	Conceito obtido pelos estudantes na atividade acadêmica curricular ESP065-Pedagogia do Esporte no período de 2012 a 2019 no Escola de Educação Física, Fisioterapia e Terapia Ocupacional. . . . .	68

29	Conceito obtido pelos estudantes na atividade acadêmica curricular ESP066-Atividade Física e Saude no período de 2012 a 2019 no Escola de Educação Física, Fisioterapia e Terapia Ocupacional. . . . .	70
30	Conceito obtido pelos estudantes na atividade acadêmica curricular ESP068-Ensino de Voleibol no período de 2012 a 2019 no Escola de Educação Física, Fisioterapia e Terapia Ocupacional. . . . .	72
31	Conceito obtido pelos estudantes na atividade acadêmica curricular ESP069-Ensino de Futebol no período de 2012 a 2019 no Escola de Educação Física, Fisioterapia e Terapia Ocupacional. . . . .	74
32	Conceito obtido pelos estudantes na atividade acadêmica curricular ESP070-Musculação no período de 2012 a 2019 no Escola de Educação Física, Fisioterapia e Terapia Ocupacional. . . . .	76
33	Conceito obtido pelos estudantes na atividade acadêmica curricular ESP074-Treinamento Esportivo II no período de 2012 a 2019 no Escola de Educação Física, Fisioterapia e Terapia Ocupacional. . . . .	78
34	Conceito obtido pelos estudantes na atividade acadêmica curricular ESP075-Avaliação Física no período de 2012 a 2019 no Escola de Educação Física, Fisioterapia e Terapia Ocupacional. . . . .	80
35	Conceito obtido pelos estudantes na atividade acadêmica curricular ESP076-Ensino de Handebol no período de 2012 a 2019 no Escola de Educação Física, Fisioterapia e Terapia Ocupacional. . . . .	82
36	Conceito obtido pelos estudantes na atividade acadêmica curricular ESP080-Seminario de Orientação Tcc I no período de 2012 a 2019 no Escola de Educação Física, Fisioterapia e Terapia Ocupacional. . . . .	84
37	Conceito obtido pelos estudantes na atividade acadêmica curricular ESP082-Seminario de Orientação Tcc II no período de 2012 a 2019 no Escola de Educação Física, Fisioterapia e Terapia Ocupacional. . . . .	86
38	Conceito obtido pelos estudantes na atividade acadêmica curricular ESP147-Biomecanica no período de 2012 a 2019 no Escola de Educação Física, Fisioterapia e Terapia Ocupacional. . . . .	88

39	Conceito obtido pelos estudantes na atividade acadêmica curricular UNI032-Esportes no período de 2012 a 2019 no Escola de Educação Física, Fisioterapia e Terapia Ocupacional. . . . .	94
40	Taxa de evasão anual do curso de Educação Física Diurno, modalidade Bacharelado. . . . .	97
41	Situação dos estudantes do curso de Educação Física Diurno (Bacharelado), após o término do período letivo de 2019/2 . . . . .	98
42	Rendimento Semestral Global Médio, por faixa, de acordo com a situação do estudante no curso de Educação Física Diurno, modalidade Bacharelado. . . . .	99
43	Taxa de evasão anual do curso de Educação Física Diurno, modalidade Licenciatura. . . . .	100
44	Situação dos estudantes do curso de Educação Física Diurno (Licenciatura), após o término do período letivo de 2019/2 . . . . .	101
45	Rendimento Semestral Global Médio, por faixa, de acordo com a situação do estudante no curso de Educação Física Diurno, modalidade Licenciatura. . . . .	102
46	Taxa de evasão anual do curso de Educação Física Noturno, modalidade Bacharelado. . . . .	103
47	Situação dos estudantes do curso de Educação Física Noturno (Bacharelado), após o término do período letivo de 2019/2 . . . . .	104
48	Rendimento Semestral Global Médio, por faixa, de acordo com a situação do estudante no curso de Educação Física Noturno, modalidade Bacharelado. . . . .	105
49	Taxa de evasão anual do curso de Fisioterapia, modalidade Bacharelado. . . . .	106
50	Situação dos estudantes do curso de Fisioterapia (Bacharelado), após o término do período letivo de 2019/2 . . . . .	107
51	Rendimento Semestral Global Médio, por faixa, de acordo com a situação do estudante no curso de Fisioterapia, modalidade Bacharelado. . . . .	108
52	Taxa de evasão anual do curso de Terapia Ocupacional, modalidade Bacharelado. . . . .	109
53	Situação dos estudantes do curso de Terapia Ocupacional (Bacharelado), após o término do período letivo de 2019/2 . . . . .	110

54	Rendimento Semestral Global Médio, por faixa, de acordo com a situação do estudante no curso de Terapia Ocupacional, modalidade Bacharelado.	. 111
----	--	-------

# 1 Introdução

Este relatório visa analisar a taxa de retenção das principais atividades acadêmicas curriculares (ACC) de graduação ofertadas pelo Escola de Educação Física, Fisioterapia e Terapia Ocupacional e também analisar a taxa de evasão dos cursos sediados nessa Unidade Acadêmica. Para uma análise mais detalhada de cada curso de graduação, recomendamos a leitura dos relatórios próprios produzidos para esse fim.

Assim, espera-se produzir um relatório modelo que possa estimular o acompanhamento pedagógico contínuo das atividades acadêmicas curriculares pela Congregação da Unidade e pelos Departamentos vinculados, bem como auxiliar os órgãos supracitados a formular os seus planejamentos estratégicos. As informações aqui disponibilizadas são relevantes para a reformulação do Projeto Pedagógico e proposição do Regulamento dos cursos, em consonância com o décimo-segundo princípio norteador do Plano de Desenvolvimento Institucional (PDI) 2018-2023 [3]: “a condução de processos avaliativos realimentadores do projeto acadêmico institucional, como vetor indispensável à consecução de níveis crescentemente qualificados de funcionamento dos cursos e programas, bem como à prestação de contas à sociedade por parte da Instituição”.

Neste relatório são analisados os dados da Unidade Acadêmica supracitada no período de 2012 a 2019. Os dados analisados neste relatório foram obtidos por meio do Armazém de Dados, desenvolvido pelo Centro de Computação da UFMG (Cecom). O tratamento, a análise dos dados e a produção do relatório foram realizados pelo Setor de Estatística da Pró-Reitoria de Graduação. Para o desenvolvimento das análises, foi utilizado o *software* R [2], disponível para download em <http://www.r-project.org/>.

## **2 Retenção das principais atividades acadêmicas curriculares**

O Escola de Educação Física, Fisioterapia e Terapia Ocupacional ofertou 262 atividades acadêmicas curriculares de graduação no período de 2012 a 2019. A Tabela 1 mostra o número de estudantes de graduação aprovados, reprovados por infrequência, reprovados por rendimento e trancamentos em todas as atividades que apresentaram pelo menos 30 estudantes de graduação matriculados nos últimos quatro semestres, ou seja, no período de 2018/1 a 2019/2. Na Tabela 1 foram destacadas na cor cinza as atividades que apresentaram percentual de aprovação menor do que 50%. Essa tabela inclui ainda também a soma dos resultados obtidos por Departamento.

As tabelas 2 a 51 mostram as 50 atividades cursadas por pelo menos 30 estudantes de graduação que apresentaram os maiores números absolutos de estudantes reprovados. Para avaliar o desempenho dos estudantes de graduação nessas 50 atividades, foi construída uma tabela por atividade, que mostra o número de aprovações, reprovações por infrequência (Reprovado (I)), reprovações por rendimento (Reprovado (R)) e trancamentos, separado por curso. Ressalta-se que serão mostrados somente os cursos em que pelo menos 15 estudantes de graduação cursaram a atividade. Por exemplo, considere uma atividade acadêmica curricular cursada por 38 estudantes, sendo 35 do curso A, 1 do curso B, 1 do curso C e 1 do curso D; nesse caso será exibido somente as informações do curso A. Caso fossem incluídos todos os cursos, sem filtrar os casos em que um número pequeno de estudantes cursaram a atividade, as tabelas ficariam muito extensas. Embora os cursos com poucos estudantes não sejam discriminados nas tabelas, seus estudantes são contabilizados no total de cada atividade acadêmica curricular. Portanto, é possível ocorrer casos em que somente um curso é mostrado, mas o total da atividade é diferente dos valores mostrados para esse curso. Nessas tabelas encontram-se destacadas na cor cinza as células em que o percentual de aprovados é menor do que o percentual geral de aprovados da atividade acadêmica curricular considerando todo o período avaliado.

O relatório apresenta ainda gráficos de barras para as atividades mostradas nas tabelas 2 a 51. Os gráficos permitem visualizar os conceitos obtidos por todos os estudantes

de graduação que as cursaram entre os anos de 2012 e 2019. Para facilitar a avaliação dos resultados, as tabelas 2 a 51 e os respectivos gráficos de barras foram agrupados em subseções, de acordo com o Departamento ofertante.

**Tabela 1: Atividades acadêmicas curriculares ofertadas pelo Escola de Educação Física, Fisioterapia e Terapia Ocupacional no período de 2012 a 2019**

Atividade	Aprovados		Reprovados (I)		Reprovados (R)		Trancamentos		Total
	Freq.	%	Freq.	%	Freq.	%	Freq.	%	
DTO025-Topicos em Terapia Ocupacional	277	85,8%	10	3,1%	9	2,8%	27	8,4%	323
DTO032-Historia da Terapia Ocupacional	136	88,9%	8	5,2%	2	1,3%	7	4,6%	153
DTO033-Introdução ao Estudo da Ocupação	132	84,1%	9	5,7%	7	4,5%	9	5,7%	157
DTO034-Metodologia do Trabalho Cientifico	129	88,4%	5	3,4%	5	3,4%	7	4,8%	146
DTO035-Pratica de Observação em Terapia Ocupacional I	133	86,4%	7	4,5%	5	3,2%	9	5,8%	154
DTO036-Introdução ao Estudo da Saude	125	86,8%	1	0,7%	7	4,9%	11	7,6%	144
DTO037-Processos de Inclusão Social	121	87,7%	3	2,2%	1	0,7%	13	9,4%	138
DTO038-Pratica de Observação em Terapia Ocupacional II	126	89,4%	0	0%	5	3,5%	10	7,1%	141
DTO039-Etica e Deontologia	113	85,6%	7	5,3%	0	0%	12	9,1%	132
DTO040-Desenvolvimento da Infancia A Adolescencia	122	96,1%	3	2,4%	0	0%	2	1,6%	127
DTO041-Desenvolvimento do Adulto ao Idoso	118	91,5%	5	3,9%	0	0%	6	4,7%	129
DTO042-Pratica de Observação em Terapia Ocupacional III	119	88,8%	6	4,5%	2	1,5%	7	5,2%	134
DTO043-Estudo Das Atividades de Vida Diaria	116	88,5%	2	1,5%	7	5,3%	6	4,6%	131
DTO044-Estudo do Trabalho	114	94,2%	0	0%	2	1,7%	5	4,1%	121
DTO045-Estudo Brincar	109	95,6%	1	0,9%	0	0%	4	3,5%	114
DTO046-Tecnicas e Instrumentos de Avaliação	101	84,9%	9	7,6%	1	0,8%	8	6,7%	119
DTO047-Analise de Atividade e Ocupação Humana	103	93,6%	2	1,8%	0	0%	5	4,5%	110
DTO048-Pratica Clinica em Terapia Ocupacional I	101	84,2%	5	4,2%	3	2,5%	11	9,2%	120
DTO049-Cinesiologia e Biomecanica Aplicada A To	100	87,7%	0	0%	5	4,4%	9	7,9%	114
DTO050-Intervenções em Terapia Ocupacional I	88	85,4%	7	6,8%	0	0%	8	7,8%	103
DTO051-Intervenções em Terapia Ocupacional II	89	87,3%	2	2%	3	2,9%	8	7,8%	102
DTO052-Metodologia da Pesquisa Cientifica	84	81,6%	6	5,8%	2	1,9%	11	10,7%	103
DTO053-Pratica Clinica em Terapia Ocupacional II	90	88,2%	4	3,9%	1	1%	7	6,9%	102
DTO054-Cinesioterapia	76	89,4%	1	1,2%	3	3,5%	5	5,9%	85
DTO055-Intervenções em Terapia Ocupacional III	80	88,9%	1	1,1%	6	6,7%	3	3,3%	90
DTO056-Orteses	74	87,1%	1	1,2%	3	3,5%	7	8,2%	85



**Tabela 1: Atividades acadêmicas curriculares ofertadas pelo Escola de Educação Física, Fisioterapia e Terapia Ocupacional no período de 2012 a 2019 (Continuação)**

Atividade	Aprovados		Reprovados (I)		Reprovados (R)		Trancamentos		Total
	Freq.	%	Freq.	%	Freq.	%	Freq.	%	
DTO057-Pratica Clinica em Terapia Ocupacional III	81	90%	2	2,2%	3	3,3%	4	4,4%	90
DTO058-Tecnologia Assistiva	83	92,2%	1	1,1%	2	2,2%	4	4,4%	90
DTO059-Clinica em To Na Saude da Crianca e do Adolescente	83	98,8%	0	0%	1	1,2%	0	0%	84
DTO060-Trabalho de Conclusão de Curso I	83	98,8%	1	1,2%	0	0%	0	0%	84
DTO061-Clinica em To Na Saude do Adulto e do Idoso	87	98,9%	0	0%	0	0%	1	1,1%	88
DTO062-Trabalho de Conclusão de Curso II	85	97,7%	1	1,1%	0	0%	1	1,1%	87
DTO063-Empreendedorismo em Saude	31	75,6%	1	2,4%	0	0%	9	22%	41
DTO073-Desenvolvimento Humano	102	92,7%	3	2,7%	1	0,9%	4	3,6%	110
<b>Total ofertante DTO</b>	<b>3611</b>	<b>89,1%</b>	<b>114</b>	<b>2,8%</b>	<b>86</b>	<b>2,1%</b>	<b>240</b>	<b>5,9%</b>	<b>4051</b>
EEF021-Formação e Atuação em Educação Fisica	210	86,4%	15	6,2%	7	2,9%	11	4,5%	243
EEF023-Estagio II	83	86,5%	2	2,1%	9	9,4%	2	2,1%	96
EEF024-Crescimento e Desenvolvimento Humano	93	86,9%	0	0%	9	8,4%	5	4,7%	107
EEF025-Estagio Iv	106	85,5%	2	1,6%	12	9,7%	4	3,2%	124
EEF026-Topicos em Educação Fisica e Esportes A	896	72,5%	92	7,4%	99	8%	149	12,1%	1236
EEF027-Topicos em Educação Fisica e Esportes B	807	73,1%	83	7,5%	86	7,8%	128	11,6%	1104
EEF028-Topicos em Educação Fisica e Esportes C	218	76,8%	12	4,2%	20	7%	34	12%	284
EEF044-Estagio I	94	79%	6	5%	8	6,7%	11	9,2%	119
EEF045-Tecnicas de Estudo	52	82,5%	6	9,5%	2	3,2%	3	4,8%	63
EEF047-Atividade Academica Integradora I	55	82,1%	4	6%	4	6%	4	6%	67
EEF048-Atividade Academica Integradora II	36	76,6%	7	14,9%	1	2,1%	3	6,4%	47
EEF049-Estagio	40	83,3%	0	0%	4	8,3%	4	8,3%	48
EEF050-Estagio	31	81,6%	0	0%	6	15,8%	1	2,6%	38
EEF051-Sociologia e Educação Fisica	26	86,7%	3	10%	0	0%	1	3,3%	30
EEF052-Estagio	32	80%	0	0%	6	15%	2	5%	40
EEF054-Estagio	38	92,7%	1	2,4%	1	2,4%	1	2,4%	41
EEF055-Estagio	24	77,4%	0	0%	5	16,1%	2	6,5%	31

**Tabela 1: Atividades acadêmicas curriculares ofertadas pelo Escola de Educação Física, Fisioterapia e Terapia Ocupacional no período de 2012 a 2019 (Continuação)**

Atividade	Aprovados		Reprovados (I)		Reprovados (R)		Trancamentos		Total
	Freq.	%	Freq.	%	Freq.	%	Freq.	%	
<b>Total ofertante EEF</b>	<b>2841</b>	<b>76,4%</b>	<b>233</b>	<b>6,3%</b>	<b>279</b>	<b>7,5%</b>	<b>365</b>	<b>9,8%</b>	<b>3718</b>
EFI037-Teoria do Lazer	59	90,8%	0	0%	2	3,1%	4	6,2%	65
EFI040-Fisiologia do Exercício e Nutrição	25	65,8%	2	5,3%	0	0%	11	28,9%	38
EFI041-História e Educação Física	270	87,7%	23	7,5%	3	1%	12	3,9%	308
EFI042-Jogos, Brinquedos e Brincadeiras	215	89,2%	13	5,4%	4	1,7%	9	3,7%	241
EFI043-Filosofia e Educação Física	249	74,8%	35	10,5%	17	5,1%	32	9,6%	333
EFI044-Danças	215	86,3%	10	4%	4	1,6%	20	8%	249
EFI045-Seminário de Pesquisa I	202	85,2%	8	3,4%	11	4,6%	16	6,8%	237
EFI046-Educação Física e Lazer	193	82,1%	17	7,2%	3	1,3%	22	9,4%	235
EFI047-Educação Física, Infância e Juventude	178	83,2%	12	5,6%	4	1,9%	20	9,3%	214
EFI048-Educação Física e Velhice	187	78,9%	10	4,2%	17	7,2%	23	9,7%	237
EFI049-Cinesiologia	223	76,1%	0	0%	46	15,7%	24	8,2%	293
EFI050-Ensino de Educação Física Na Educação Infantil	78	88,6%	7	8%	0	0%	3	3,4%	88
EFI051-Comportamento Motor	192	66,4%	39	13,5%	43	14,9%	15	5,2%	289
EFI052-Fisiologia do Exercício	229	82,4%	20	7,2%	12	4,3%	17	6,1%	278
EFI053-Formação e Atuação Profissional em Lazer	91	84,3%	12	11,1%	2	1,9%	3	2,8%	108
EFI054-Ensino de Educação Física no Ensino Fundamental e Medio	53	63,1%	17	20,2%	7	8,3%	7	8,3%	84
EFI055-Educação Física, Corpo e Cultura	58	78,4%	10	13,5%	2	2,7%	4	5,4%	74
EFI056-Ensino de Jogos, Brinquedos e Brincadeiras	82	77,4%	7	6,6%	9	8,5%	8	7,5%	106
EFI057-Ensino de Danças Brasileiras	67	91,8%	3	4,1%	1	1,4%	2	2,7%	73
EFI058-Ensino de Danças Contemporâneas	71	85,5%	7	8,4%	1	1,2%	4	4,8%	83
EFI059-Estágio III	94	85,5%	1	0,9%	8	7,3%	7	6,4%	110
EFI073-Análise da Prática e Estágio em Educação Física II	75	97,4%	1	1,3%	0	0%	1	1,3%	77
EFI074-Estudo do Lazer	108	93,9%	0	0%	1	0,9%	6	5,2%	115
EFI075-Atividade Prática Monitorada: Jogos	43	86%	3	6%	0	0%	4	8%	50

**Tabela 1: Atividades acadêmicas curriculares ofertadas pelo Escola de Educação Física, Fisioterapia e Terapia Ocupacional no período de 2012 a 2019 (Continuação)**

Atividade	Aprovados		Reprovados (I)		Reprovados (R)		Trancamentos		Total
	Freq.	%	Freq.	%	Freq.	%	Freq.	%	
EFI076-Educação Física e Lazer	40	87%	2	4,3%	0	0%	4	8,7%	46
EFI077-Atividade Prática Monitorada: Danças	46	79,3%	7	12,1%	1	1,7%	4	6,9%	58
EFI078-Metodologia da Pesquisa	27	81,8%	2	6,1%	0	0%	4	12,1%	33
EFI080-Políticas Públicas de Esporte e Lazer	37	88,1%	1	2,4%	2	4,8%	2	4,8%	42
EFI081-Tcc I	31	67,4%	0	0%	14	30,4%	1	2,2%	46
EFI150-Fisiologia do Exercício	132	93,6%	3	2,1%	0	0%	6	4,3%	141
EFI817-Topicos Especiais	55	88,7%	7	11,3%	0	0%	0	0%	62
<b>Total ofertante EFI</b>	<b>3625</b>	<b>82,1%</b>	<b>279</b>	<b>6,3%</b>	<b>214</b>	<b>4,8%</b>	<b>295</b>	<b>6,7%</b>	<b>4413</b>
ESP020-Sociologia do Esporte	107	79,3%	15	11,1%	3	2,2%	10	7,4%	135
ESP042-Biomecânica	135	43,3%	87	27,9%	57	18,3%	33	10,6%	312
ESP054-Antropologia e Educação Física	216	90,8%	15	6,3%	0	0%	7	2,9%	238
ESP055-Ginástica	214	89,5%	12	5%	6	2,5%	7	2,9%	239
ESP057-Teoria e Prática dos Esportes	213	81%	21	8%	12	4,6%	17	6,5%	263
ESP058-Psicologia Das Atividades Físicas e do Esporte	169	45,4%	36	9,7%	139	37,4%	28	7,5%	372
ESP059-Teoria do Treinamento	178	64,5%	20	7,2%	52	18,8%	26	9,4%	276
ESP060-Teoria da Atividade Física Adaptada	212	87,2%	9	3,7%	3	1,2%	19	7,8%	243
ESP061-Capoeira	103	80,5%	0	0%	18	14,1%	7	5,5%	128
ESP062-Lutas	99	82,5%	10	8,3%	6	5%	5	4,2%	120
ESP063-Seminário de Pesquisa II	156	72,6%	18	8,4%	29	13,5%	12	5,6%	215
ESP064-Treinamento Esportivo I	94	47,5%	37	18,7%	55	27,8%	12	6,1%	198
ESP065-Pedagogia do Esporte	136	81,9%	20	12%	4	2,4%	6	3,6%	166
ESP066-Atividade Física e Saúde	184	73,6%	27	10,8%	28	11,2%	11	4,4%	250
ESP067-Ensino de Ginástica Artística	60	76,9%	9	11,5%	4	5,1%	5	6,4%	78
ESP068-Ensino de Voleibol	99	82,5%	8	6,7%	5	4,2%	8	6,7%	120
ESP069-Ensino de Futebol	128	83,1%	4	2,6%	0	0%	22	14,3%	154
ESP070-Musculação	85	53,8%	9	5,7%	57	36,1%	7	4,4%	158

**Tabela 1: Atividades acadêmicas curriculares ofertadas pelo Escola de Educação Física, Fisioterapia e Terapia Ocupacional no período de 2012 a 2019 (Continuação)**

Atividade	Aprovados		Reprovados (I)		Reprovados (R)		Trancamentos		Total
	Freq.	%	Freq.	%	Freq.	%	Freq.	%	
ESP071-Ensino de Futsal	48	88,9%	2	3,7%	0	0%	4	7,4%	54
ESP072-Ensino de Atletismo	54	91,5%	1	1,7%	0	0%	4	6,8%	59
ESP073-Ensino de Ginastica Ritmica	52	81,2%	0	0%	8	12,5%	4	6,2%	64
ESP074-Treinamento Esportivo II	96	76,8%	6	4,8%	17	13,6%	6	4,8%	125
ESP075-Avaliação Fisica	111	81%	3	2,2%	20	14,6%	3	2,2%	137
ESP076-Ensino de Handebol	67	82,7%	6	7,4%	3	3,7%	5	6,2%	81
ESP077-Ensino de Basquetebol	64	97%	1	1,5%	0	0%	1	1,5%	66
ESP078-Ensino de Lutas	70	83,3%	12	14,3%	0	0%	2	2,4%	84
ESP079-Ensino de Natação	66	79,5%	2	2,4%	5	6%	10	12%	83
ESP080-Seminario de Orientação Tcc I	137	66,2%	23	11,1%	24	11,6%	23	11,1%	207
ESP081-Psicologia Das Atividades Fisicas e do Esporte II	95	84,1%	7	6,2%	8	7,1%	3	2,7%	113
ESP082-Seminario de Orientação Tcc II	147	58,6%	29	11,6%	57	22,7%	18	7,2%	251
ESP083-Ensino de Ginastica Artistica	45	81,8%	2	3,6%	5	9,1%	3	5,5%	55
ESP086-Ensino de Futsal	38	90,5%	2	4,8%	0	0%	2	4,8%	42
ESP087-Ensino de Atletismo	78	84,8%	5	5,4%	2	2,2%	7	7,6%	92
ESP090-Ensino de Basquete	67	87%	3	3,9%	0	0%	7	9,1%	77
ESP091-Ensino de Lutas	30	76,9%	4	10,3%	2	5,1%	3	7,7%	39
ESP092-Ensino de Natação	37	62,7%	2	3,4%	5	8,5%	15	25,4%	59
ESP141-Atividade Pratica Monitorada: Esportes Coletivos	51	85%	5	8,3%	0	0%	4	6,7%	60
ESP142-Atividade Pratica Monitorada: Atividades Aquaticas	52	80%	2	3,1%	7	10,8%	4	6,2%	65
ESP143-Antropologia e Educação Fisica	47	85,5%	6	10,9%	0	0%	2	3,6%	55
ESP144-Atividade Pratica Monitorada: Ginasticas	44	86,3%	0	0%	4	7,8%	3	5,9%	51
ESP145-Metodologia do Ensino dos Esportes	46	79,3%	4	6,9%	4	6,9%	4	6,9%	58
ESP146-Atividade Pratica Monitorada: Lutas	39	84,8%	0	0%	5	10,9%	2	4,3%	46
ESP147-Biomecanica	51	58,6%	16	18,4%	18	20,7%	2	2,3%	87
ESP148-Atividade Pratica Monitorada: Atletismo	32	84,2%	2	5,3%	2	5,3%	2	5,3%	38

**Tabela 1: Atividades acadêmicas curriculares ofertadas pelo Escola de Educação Física, Fisioterapia e Terapia Ocupacional no período de 2012 a 2019 (Continuação)**

Atividade	Aprovados		Reprovados (I)		Reprovados (R)		Trancamentos		Total
	Freq.	%	Freq.	%	Freq.	%	Freq.	%	
ESP149-Treinamento Esportivo	31	93,9%	1	3%	0	0%	1	3%	33
ESP150-Psicologia do Esporte	28	80%	3	8,6%	1	2,9%	3	8,6%	35
ESP151-Bioestatística	38	67,9%	6	10,7%	10	17,9%	2	3,6%	56
ESP152-Musculação	35	71,4%	7	14,3%	5	10,2%	2	4,1%	49
ESP153-Tcc II	31	57,4%	0	0%	21	38,9%	2	3,7%	54
<b>Total ofertante ESP</b>	<b>4415</b>	<b>73,1%</b>	<b>519</b>	<b>8,6%</b>	<b>711</b>	<b>11,8%</b>	<b>395</b>	<b>6,5%</b>	<b>6040</b>
FIT004-Recursos em Fisioterapia II	27	81,8%	1	3%	5	15,2%	0	0%	33
FIT005-Movimento e Desenvolvimento Humano I	30	96,8%	0	0%	0	0%	1	3,2%	31
FIT007-Próteses e Orteses	58	92,1%	3	4,8%	1	1,6%	1	1,6%	63
FIT008-Movimento e Desenvolvimento Humano II	61	95,3%	2	3,1%	0	0%	1	1,6%	64
FIT010-Fisioterapia Aplicada As Disfunções Cardiovasculares	65	98,5%	0	0%	0	0%	1	1,5%	66
FIT011-Fisioterapia Aplicada A Pediatria I	61	93,8%	1	1,5%	2	3,1%	1	1,5%	65
FIT012-Fisioterapia Aplicada As Disfunções Pulmonares	91	95,8%	1	1,1%	0	0%	3	3,2%	95
FIT013-Fisioterapia Aplicada A Ginecologia e Obstetricia	87	94,6%	0	0%	0	0%	5	5,4%	92
FIT014-Fisioterapia Aplicada As Disfunções Ortopedicas, Traumatologicas e Reumatologicas	88	88,9%	0	0%	7	7,1%	4	4%	99
FIT015-Fisioterapia Aplicada A Pediatria II	59	96,7%	0	0%	0	0%	2	3,3%	61
FIT016-Fisioterapia Preventiva	115	95%	3	2,5%	1	0,8%	2	1,7%	121
FIT018-Fisioterapia Aplicada A Geriatria	109	99,1%	0	0%	0	0%	1	0,9%	110
FIT019-Fisioterapia Aplicada As Disfunções Neurológicas	119	100%	0	0%	0	0%	0	0%	119
FIT020-Fisioterapia Clinica I	114	90,5%	0	0%	5	4%	7	5,6%	126
FIT021-Fisioterapia Clinica II	124	99,2%	0	0%	0	0%	1	0,8%	125
FIT022-Fisioterapia Clinica III	126	96,2%	0	0%	3	2,3%	2	1,5%	131
FIT023-Topicos em Fisioterapia	247	88,5%	2	0,7%	9	3,2%	21	7,5%	279
FIT028-Fundamentos de Fisioterapia	150	89,3%	7	4,2%	5	3%	6	3,6%	168
FIT029-Eletrotermofototerapia	126	94,7%	1	0,8%	1	0,8%	5	3,8%	133

**Tabela 1: Atividades acadêmicas curriculares ofertadas pelo Escola de Educação Física, Fisioterapia e Terapia Ocupacional no período de 2012 a 2019 (Continuação)**

Atividade	Aprovados		Reprovados (I)		Reprovados (R)		Trancamentos		Total
	Freq.	%	Freq.	%	Freq.	%	Freq.	%	
FIT030-Cinesiologia	136	93,2%	2	1,4%	4	2,7%	4	2,7%	146
FIT031-Terapia Manual	89	89%	2	2%	7	7%	2	2%	100
FIT032-Comportamento Motor II	86	96,6%	1	1,1%	1	1,1%	1	1,1%	89
FIT033-Cinesioterapia	90	96,8%	2	2,2%	0	0%	1	1,1%	93
FIT034-Modelo de Atenção A Saude no Brasil	185	93,9%	6	3%	0	0%	6	3%	197
FIT035-Fisioterapia Neurológica I	63	98,4%	0	0%	0	0%	1	1,6%	64
FIT036-Fisioterapia Musculoesquelética I	100	97,1%	0	0%	1	1%	2	1,9%	103
FIT037-Etica e Deontologia	170	96,6%	3	1,7%	0	0%	3	1,7%	176
FIT039-Metodologia da Pesquisa	169	96,6%	2	1,1%	0	0%	4	2,3%	175
FIT043-Topicos em Fisioterapia I	55	88,7%	3	4,8%	1	1,6%	3	4,8%	62
FIT044-Atividade Prática Integradora I	166	89,7%	9	4,9%	3	1,6%	7	3,8%	185
FIT045-Atividade Prática Integradora II	135	93,1%	1	0,7%	4	2,8%	5	3,4%	145
FIT046-Atividade Prática Integradora III	62	98,4%	0	0%	0	0%	1	1,6%	63
FIT049-Biomecânica do Movimento Humano	129	92,8%	2	1,4%	0	0%	8	5,8%	139
FIT050-Comportamento Motor I	128	87,7%	3	2,1%	8	5,5%	7	4,8%	146
FIT051-Medidas Clínicas e Observacionais	129	91,5%	4	2,8%	3	2,1%	5	3,5%	141
FIT052-Fisioterapia Cardiorrespiratória	61	95,3%	0	0%	1	1,6%	2	3,1%	64
FIT054-Fisioterapia Musculoesquelética II	28	84,8%	0	0%	1	3%	4	12,1%	33
FIT057-Fisioterapia para Saúde da Mulher I	28	90,3%	0	0%	0	0%	3	9,7%	31
FIT058-Ergonomia e Saúde do Trabalhador	28	93,3%	0	0%	0	0%	2	6,7%	30
FIT067-Topicos em Fisioterapia II	154	91,7%	5	3%	3	1,8%	6	3,6%	168
<b>Total ofertante FIT</b>	<b>4048</b>	<b>93,5%</b>	<b>66</b>	<b>1,5%</b>	<b>76</b>	<b>1,8%</b>	<b>141</b>	<b>3,3%</b>	<b>4331</b>
UNI049-Saúde Mental: Diálogos Universitários	36	83,7%	2	4,7%	2	4,7%	3	7%	43
UNI101-História da Deficiência e O Processo de Inclusão	69	88,5%	1	1,3%	0	0%	8	10,3%	78
<b>Total ofertante UNI</b>	<b>105</b>	<b>86,8%</b>	<b>3</b>	<b>2,5%</b>	<b>2</b>	<b>1,7%</b>	<b>11</b>	<b>9,1%</b>	<b>121</b>

\* Foram destacadas na cor cinza as atividades acadêmicas curriculares que apresentaram percentual de aprovação menor do que 50%.

## 2.1 Atividades acadêmicas curriculares ofertadas pelo Departamento DTO

**Tabela 2: Avaliação da atividade DTO025-Topicos em Terapia Ocupacional no período de 2012 e 2019**

Situação	2012		2013		2014		2015		2016		2017		2018		2019		Total	
	Freq.	%	Freq.	%	Freq.	%	Freq.	%	Freq.	%	Freq.	%	Freq.	%	Freq.	%	Freq.	%
<b>Terapia Ocupacional (Bacharelado)</b>																		
Aprovado	141	82,9%	144	86,7%	171	76,3%	107	78,1%	139	65,9%	167	79,9%	155	85,2%	108	87,1%	1132	79,6%
Reprovado (I)	16	9,4%	7	4,2%	39	17,4%	16	11,7%	25	11,8%	8	3,8%	10	5,5%	0	0%	121	8,5%
Reprovado (R)	5	2,9%	0	0%	1	0,4%	0	0%	3	1,4%	7	3,3%	4	2,2%	4	3,2%	24	1,7%
Trancamento	8	4,7%	15	9%	13	5,8%	14	10,2%	44	20,9%	27	12,9%	13	7,1%	12	9,7%	146	10,3%
Total	170	100%	166	100%	224	100%	137	100%	211	100%	209	100%	182	100%	124	100%	1423	100%
<b>TOTAL</b>																		
Aprovado	141	82,9%	144	86,7%	171	76,3%	107	78,1%	139	65,9%	171	79,5%	155	85,2%	122	86,5%	1150	79,5%
Reprovado (I)	16	9,4%	7	4,2%	39	17,4%	16	11,7%	25	11,8%	9	4,2%	10	5,5%	0	0%	122	8,4%
Reprovado (R)	5	2,9%	0	0%	1	0,4%	0	0%	3	1,4%	7	3,3%	4	2,2%	5	3,5%	25	1,7%
Trancamento	8	4,7%	15	9%	13	5,8%	14	10,2%	44	20,9%	28	13%	13	7,1%	14	9,9%	149	10,3%
Total	170	100%	166	100%	224	100%	137	100%	211	100%	215	100%	182	100%	141	100%	1446	100%

\* Foram destacadas na cor cinza as células em que o percentual de aprovados é menor do que o percentual geral de aprovados da atividade acadêmica curricular, considerando todo o período avaliado.

DTO025–Tópicos em Terapia Ocupacional

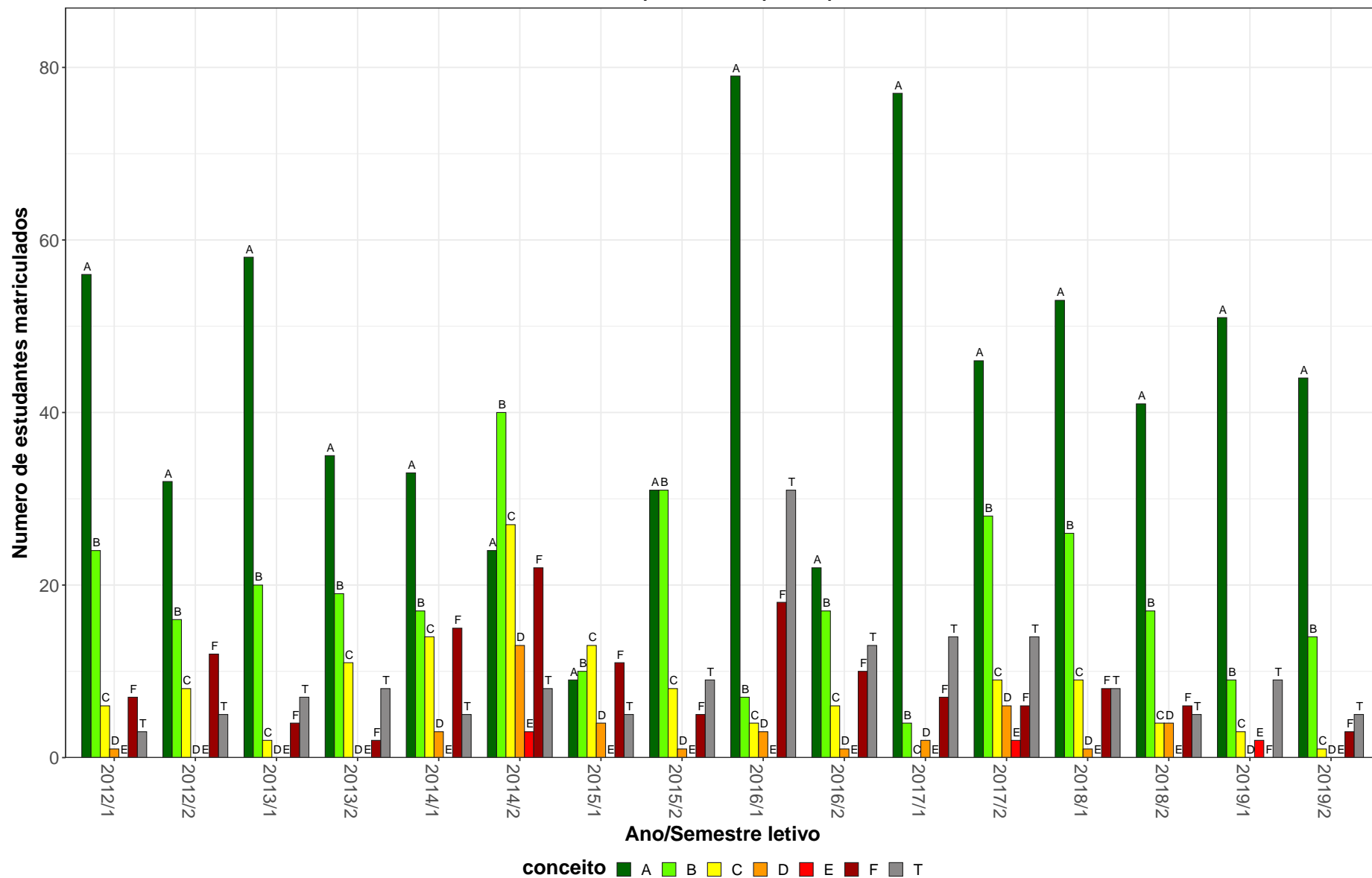


Figura 1: Conceito obtido pelos estudantes na atividade acadêmica curricular DTO025-Tópicos em Terapia Ocupacional no período de 2012 a 2019 no Escola de Educação Física, Fisioterapia e Terapia Ocupacional.



**Tabela 3: Avaliação da atividade DTO033-Introdução ao Estudo da Ocupação no período de 2012 e 2019**

Situação	2012		2013		2014		2015		2016		2017		2018		2019		Total	
	Freq.	%	Freq.	%	Freq.	%	Freq.	%	Freq.	%	Freq.	%	Freq.	%	Freq.	%	Freq.	%
<b>Terapia Ocupacional (Bacharelado)</b>																		
Aprovado	72	85,7%	62	83,8%	46	67,6%	49	67,1%	50	61,7%	65	79,3%	64	80%	68	88,3%	476	76,9%
Reprovado (I)	6	7,1%	7	9,5%	4	5,9%	11	15,1%	14	17,3%	4	4,9%	8	10%	1	1,3%	55	8,9%
Reprovado (R)	3	3,6%	0	0%	8	11,8%	7	9,6%	9	11,1%	1	1,2%	2	2,5%	5	6,5%	35	5,7%
Trancamento	3	3,6%	5	6,8%	10	14,7%	6	8,2%	8	9,9%	12	14,6%	6	7,5%	3	3,9%	53	8,6%
Total	84	100%	74	100%	68	100%	73	100%	81	100%	82	100%	80	100%	77	100%	619	100%
<b>TOTAL</b>																		
Aprovado	72	85,7%	62	83,8%	46	67,6%	50	66,7%	50	61,7%	65	79,3%	64	80%	68	88,3%	477	76,8%
Reprovado (I)	6	7,1%	7	9,5%	4	5,9%	12	16%	14	17,3%	4	4,9%	8	10%	1	1,3%	56	9%
Reprovado (R)	3	3,6%	0	0%	8	11,8%	7	9,3%	9	11,1%	1	1,2%	2	2,5%	5	6,5%	35	5,6%
Trancamento	3	3,6%	5	6,8%	10	14,7%	6	8%	8	9,9%	12	14,6%	6	7,5%	3	3,9%	53	8,5%
Total	84	100%	74	100%	68	100%	75	100%	81	100%	82	100%	80	100%	77	100%	621	100%

\* Foram destacadas na cor cinza as células as células em que o percentual de aprovados é menor do que o percentual geral de aprovados da atividade acadêmica curricular, considerando todo o período avaliado.

DTO033-Introdução ao Estudo da Ocupação

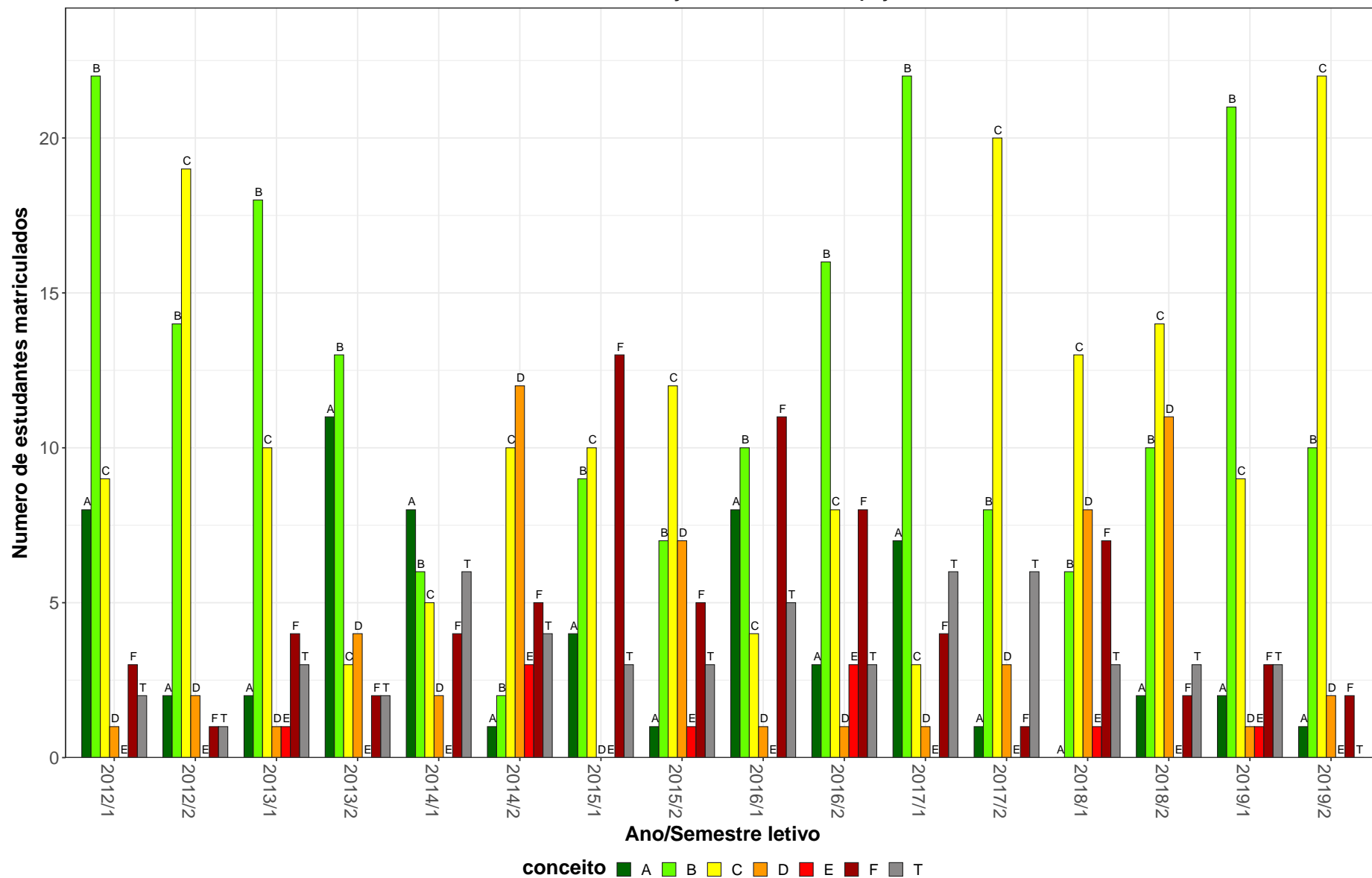


Figura 2: Conceito obtido pelos estudantes na atividade acadêmica curricular DTO033-Introdução ao Estudo da Ocupação no período de 2012 a 2019 no Escola de Educação Física, Fisioterapia e Terapia Ocupacional.

## 2.2 Atividades acadêmicas curriculares ofertadas pelo Departamento EEF

**Tabela 4: Avaliação da atividade EEF021-Formação e Atuação em Educação Física no período de 2012 e 2019**

Situação	2012		2013		2014		2015		2016		2017		2018		2019		Total	
	Freq.	%	Freq.	%	Freq.	%	Freq.	%	Freq.	%	Freq.	%	Freq.	%	Freq.	%	Freq.	%
<b>Educação Física Diurno (Bacharelado)</b>																		
Aprovado	63	85,1%	59	92,2%	48	82,8%	51	83,6%	53	84,1%	51	83,6%	53	88,3%	47	79,7%	425	85%
Reprovado (I)	6	8,1%	2	3,1%	5	8,6%	2	3,3%	4	6,3%	0	0%	3	5%	9	15,3%	31	6,2%
Reprovado (R)	1	1,4%	0	0%	2	3,4%	3	4,9%	4	6,3%	3	4,9%	1	1,7%	0	0%	14	2,8%
Trancamento	4	5,4%	3	4,7%	3	5,2%	5	8,2%	2	3,2%	7	11,5%	3	5%	3	5,1%	30	6%
Total	74	100%	64	100%	58	100%	61	100%	63	100%	61	100%	60	100%	59	100%	500	100%
<b>Educação Física Diurno (Licenciatura)</b>																		
Aprovado	54	85,7%	50	89,3%	47	83,9%	45	76,3%	54	90%	50	83,3%	52	82,5%	58	95,1%	410	85,8%
Reprovado (I)	1	1,6%	3	5,4%	4	7,1%	12	20,3%	2	3,3%	2	3,3%	3	4,8%	0	0%	27	5,6%
Reprovado (R)	2	3,2%	0	0%	3	5,4%	0	0%	0	0%	4	6,7%	3	4,8%	3	4,9%	15	3,1%
Trancamento	6	9,5%	3	5,4%	2	3,6%	2	3,4%	4	6,7%	4	6,7%	5	7,9%	0	0%	26	5,4%
Total	63	100%	56	100%	56	100%	59	100%	60	100%	60	100%	63	100%	61	100%	478	100%
<b>TOTAL</b>																		
Aprovado	117	85,4%	109	90,8%	95	83,3%	96	80%	108	87,1%	101	83,5%	105	85,4%	105	87,5%	836	85,4%
Reprovado (I)	7	5,1%	5	4,2%	9	7,9%	14	11,7%	6	4,8%	2	1,7%	6	4,9%	9	7,5%	58	5,9%
Reprovado (R)	3	2,2%	0	0%	5	4,4%	3	2,5%	4	3,2%	7	5,8%	4	3,3%	3	2,5%	29	3%
Trancamento	10	7,3%	6	5%	5	4,4%	7	5,8%	6	4,8%	11	9,1%	8	6,5%	3	2,5%	56	5,7%
Total	137	100%	120	100%	114	100%	120	100%	124	100%	121	100%	123	100%	120	100%	979	100%

\* Foram destacadas na cor cinza as células em que o percentual de aprovados é menor do que o percentual geral de aprovados da atividade acadêmica curricular, considerando todo o período avaliado.

EEF021–Formação e Atuação em Educação Física

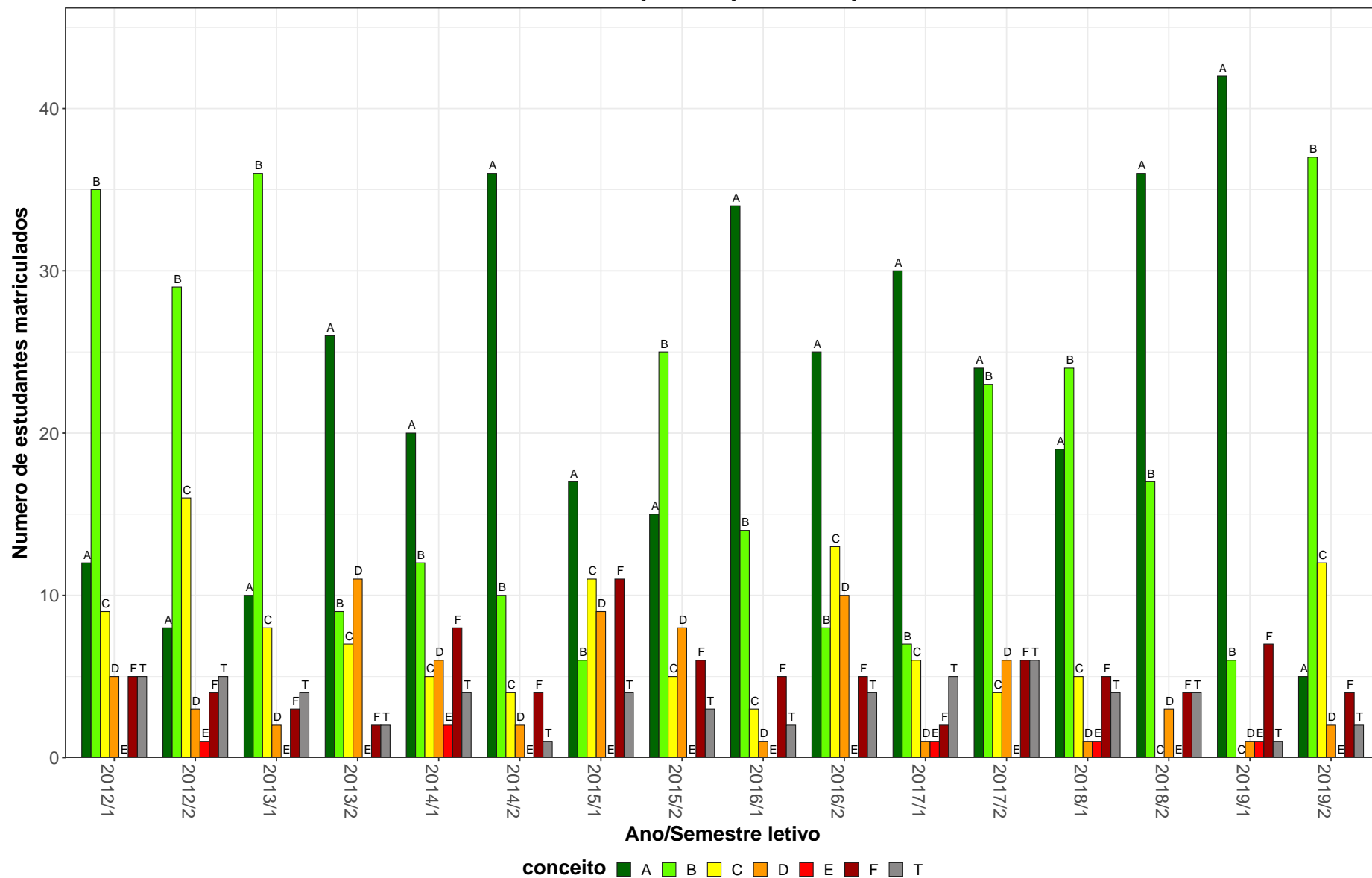


Figura 3: Conceito obtido pelos estudantes na atividade acadêmica curricular EEF021-Formação e Atuação em Educação Física no período de 2012 a 2019 no Escola de Educação Física, Fisioterapia e Terapia Ocupacional.

**Tabela 5: Avaliação da atividade EEF026-Topicos em Educação Física e Esportes A no período de 2012 e 2019**

Situação	2012		2013		2014		2015		2016		2017		2018		2019		Total	
	Freq.	%	Freq.	%	Freq.	%	Freq.	%	Freq.	%	Freq.	%	Freq.	%	Freq.	%	Freq.	%
<b>Educação Física Diurno (Bacharelado)</b>																		
Aprovado	290	80,1%	361	80,2%	165	74,3%	295	81,3%	370	70,7%	301	70,2%	281	72,1%	225	80,1%	2288	75,8%
Reprovado (I)	14	3,9%	15	3,3%	13	5,9%	26	7,2%	17	3,3%	22	5,1%	25	6,4%	17	6%	149	4,9%
Reprovado (R)	23	6,4%	25	5,6%	16	7,2%	7	1,9%	56	10,7%	35	8,2%	32	8,2%	19	6,8%	213	7,1%
Trancamento	35	9,7%	49	10,9%	28	12,6%	35	9,6%	80	15,3%	71	16,6%	52	13,3%	20	7,1%	370	12,3%
Total	362	100%	450	100%	222	100%	363	100%	523	100%	429	100%	390	100%	281	100%	3020	100%
<b>Educação Física Diurno (Licenciatura)</b>																		
Aprovado	51	66,2%	63	63,6%	56	58,3%	68	63,6%	107	57,2%	75	52,8%	89	64,5%	140	76,9%	649	63,1%
Reprovado (I)	9	11,7%	6	6,1%	6	6,2%	6	5,6%	8	4,3%	17	12%	14	10,1%	9	4,9%	75	7,3%
Reprovado (R)	6	7,8%	12	12,1%	13	13,5%	6	5,6%	38	20,3%	14	9,9%	8	5,8%	11	6%	108	10,5%
Trancamento	11	14,3%	18	18,2%	21	21,9%	27	25,2%	34	18,2%	36	25,4%	27	19,6%	22	12,1%	196	19,1%
Total	77	100%	99	100%	96	100%	107	100%	187	100%	142	100%	138	100%	182	100%	1028	100%
<b>Educação Física Noturno (Bacharelado)</b>																		
Aprovado	0	-	20	83,3%	46	73%	81	79,4%	97	69,3%	130	71,8%	69	60,5%	79	68,7%	522	70,6%
Reprovado (I)	0	-	0	0%	8	12,7%	10	9,8%	5	3,6%	13	7,2%	10	8,8%	16	13,9%	62	8,4%
Reprovado (R)	0	-	1	4,2%	3	4,8%	1	1%	20	14,3%	21	11,6%	18	15,8%	11	9,6%	75	10,1%
Trancamento	0	-	3	12,5%	6	9,5%	10	9,8%	18	12,9%	17	9,4%	17	14,9%	9	7,8%	80	10,8%
Total	0	-	24	100%	63	100%	102	100%	140	100%	181	100%	114	100%	115	100%	739	100%
<b>TOTAL</b>																		
Aprovado	341	77,1%	445	77,5%	268	70,2%	444	77,6%	579	67,7%	510	67,4%	444	68,4%	452	77%	3483	72,3%
Reprovado (I)	24	5,4%	21	3,7%	27	7,1%	42	7,3%	30	3,5%	53	7%	50	7,7%	42	7,2%	289	6%
Reprovado (R)	29	6,6%	38	6,6%	32	8,4%	14	2,4%	114	13,3%	70	9,2%	58	8,9%	41	7%	396	8,2%
Trancamento	48	10,9%	70	12,2%	55	14,4%	72	12,6%	132	15,4%	124	16,4%	97	14,9%	52	8,9%	650	13,5%
Total	442	100%	574	100%	382	100%	572	100%	855	100%	757	100%	649	100%	587	100%	4818	100%

\* Foram destacadas na cor cinza as células em que o percentual de aprovados é menor do que o percentual geral de aprovados da atividade acadêmica curricular, considerando todo o período avaliado.

EEF026–Tópicos em Educação Física e Esportes A

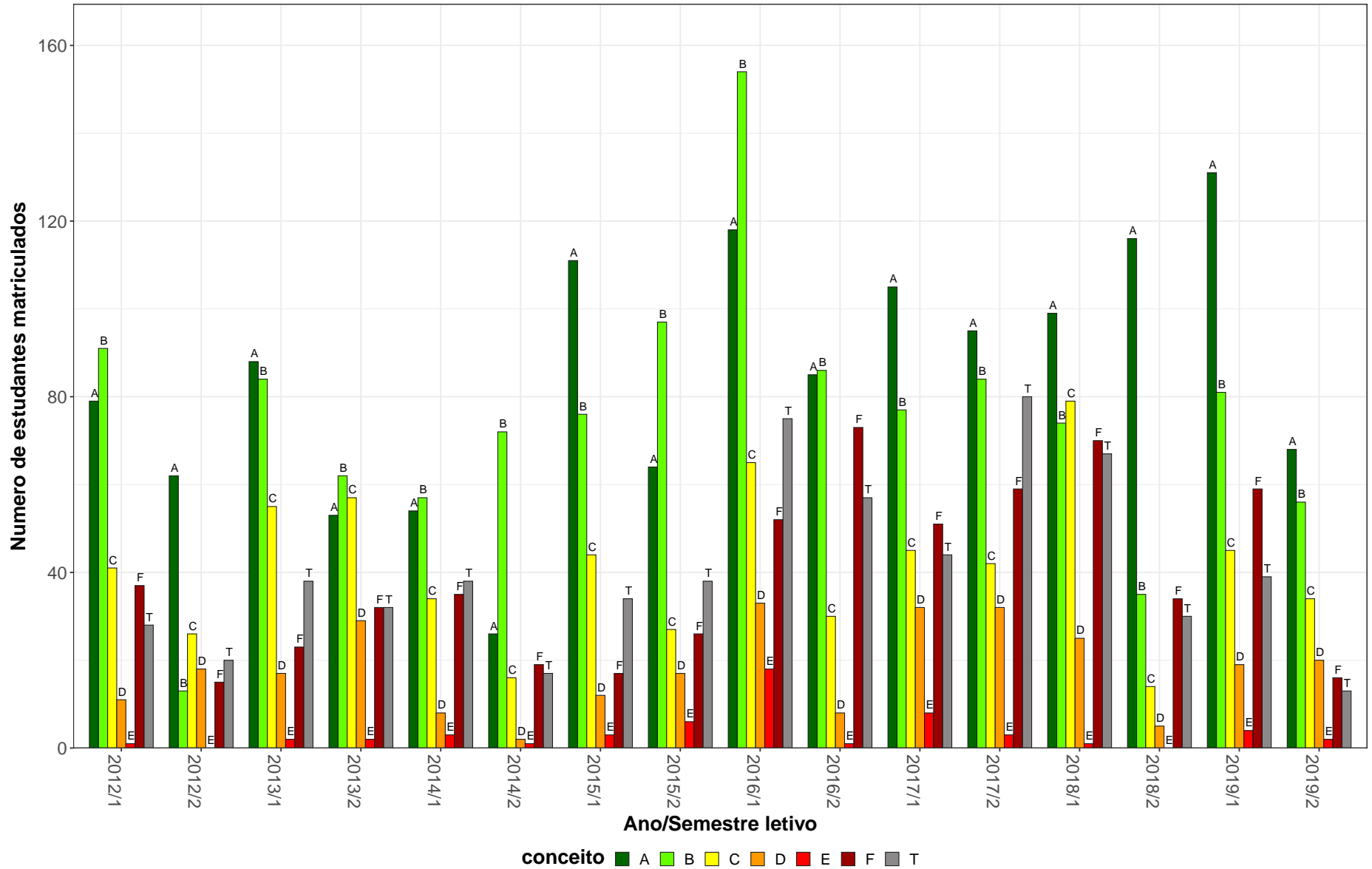


Figura 4: Conceito obtido pelos estudantes na atividade acadêmica curricular EEF026-Tópicos em Educação Física e Esportes A no período de 2012 a 2019 no Escola de Educação Física, Fisioterapia e Terapia Ocupacional.

**Tabela 6: Avaliação da atividade EEF027-Topicos em Educação Física e Esportes B no período de 2012 e 2019**

Situação	2012		2013		2014		2015		2016		2017		2018		2019		Total	
	Freq.	%	Freq.	%	Freq.	%	Freq.	%	Freq.	%	Freq.	%	Freq.	%	Freq.	%	Freq.	%
<b>Educação Física Diurno (Bacharelado)</b>																		
Aprovado	187	73,3%	209	80,1%	191	75,2%	211	74,6%	118	65,6%	129	70,9%	132	73,3%	191	79,3%	1368	74,5%
Reprovado (I)	8	3,1%	24	9,2%	8	3,1%	30	10,6%	9	5%	9	4,9%	9	5%	14	5,8%	111	6%
Reprovado (R)	28	11%	8	3,1%	15	5,9%	8	2,8%	11	6,1%	9	4,9%	15	8,3%	17	7,1%	111	6%
Trancamento	32	12,5%	20	7,7%	40	15,7%	34	12%	42	23,3%	35	19,2%	24	13,3%	19	7,9%	246	13,4%
Total	255	100%	261	100%	254	100%	283	100%	180	100%	182	100%	180	100%	241	100%	1836	100%
<b>Educação Física Diurno (Licenciatura)</b>																		
Aprovado	39	58,2%	62	72,9%	72	59%	97	65,1%	61	56,5%	53	63,1%	79	67,5%	187	78,6%	650	67%
Reprovado (I)	4	6%	7	8,2%	9	7,4%	18	12,1%	12	11,1%	3	3,6%	13	11,1%	17	7,1%	83	8,6%
Reprovado (R)	7	10,4%	3	3,5%	9	7,4%	2	1,3%	8	7,4%	9	10,7%	3	2,6%	8	3,4%	49	5,1%
Trancamento	17	25,4%	13	15,3%	32	26,2%	32	21,5%	27	25%	19	22,6%	22	18,8%	26	10,9%	188	19,4%
Total	67	100%	85	100%	122	100%	149	100%	108	100%	84	100%	117	100%	238	100%	970	100%
<b>Educação Física Noturno (Bacharelado)</b>																		
Aprovado	0	-	0	0%	35	85,4%	77	62,6%	120	78,4%	73	75,3%	82	63,1%	110	67,5%	497	70,2%
Reprovado (I)	0	-	0	0%	3	7,3%	11	8,9%	7	4,6%	3	3,1%	12	9,2%	17	10,4%	53	7,5%
Reprovado (R)	0	-	0	0%	0	0%	9	7,3%	12	7,8%	8	8,2%	15	11,5%	23	14,1%	67	9,5%
Trancamento	0	-	1	100%	3	7,3%	26	21,1%	14	9,2%	13	13,4%	21	16,2%	13	8%	91	12,9%
Total	0	-	1	100%	41	100%	123	100%	153	100%	97	100%	130	100%	163	100%	708	100%
<b>TOTAL</b>																		
Aprovado	229	70%	273	78,2%	301	71,7%	395	69,8%	302	67,9%	258	70,5%	296	68,5%	511	76%	2565	71,7%
Reprovado (I)	13	4%	31	8,9%	20	4,8%	59	10,4%	28	6,3%	15	4,1%	34	7,9%	49	7,3%	249	7%
Reprovado (R)	35	10,7%	11	3,2%	24	5,7%	20	3,5%	32	7,2%	26	7,1%	35	8,1%	51	7,6%	234	6,5%
Trancamento	50	15,3%	34	9,7%	75	17,9%	92	16,3%	83	18,7%	67	18,3%	67	15,5%	61	9,1%	529	14,8%
Total	327	100%	349	100%	420	100%	566	100%	445	100%	366	100%	432	100%	672	100%	3577	100%

\* Foram destacadas na cor cinza as células em que o percentual de aprovados é menor do que o percentual geral de aprovados da atividade acadêmica curricular, considerando todo o período avaliado.

EEF027–Tópicos em Educação Física e Esportes B

20

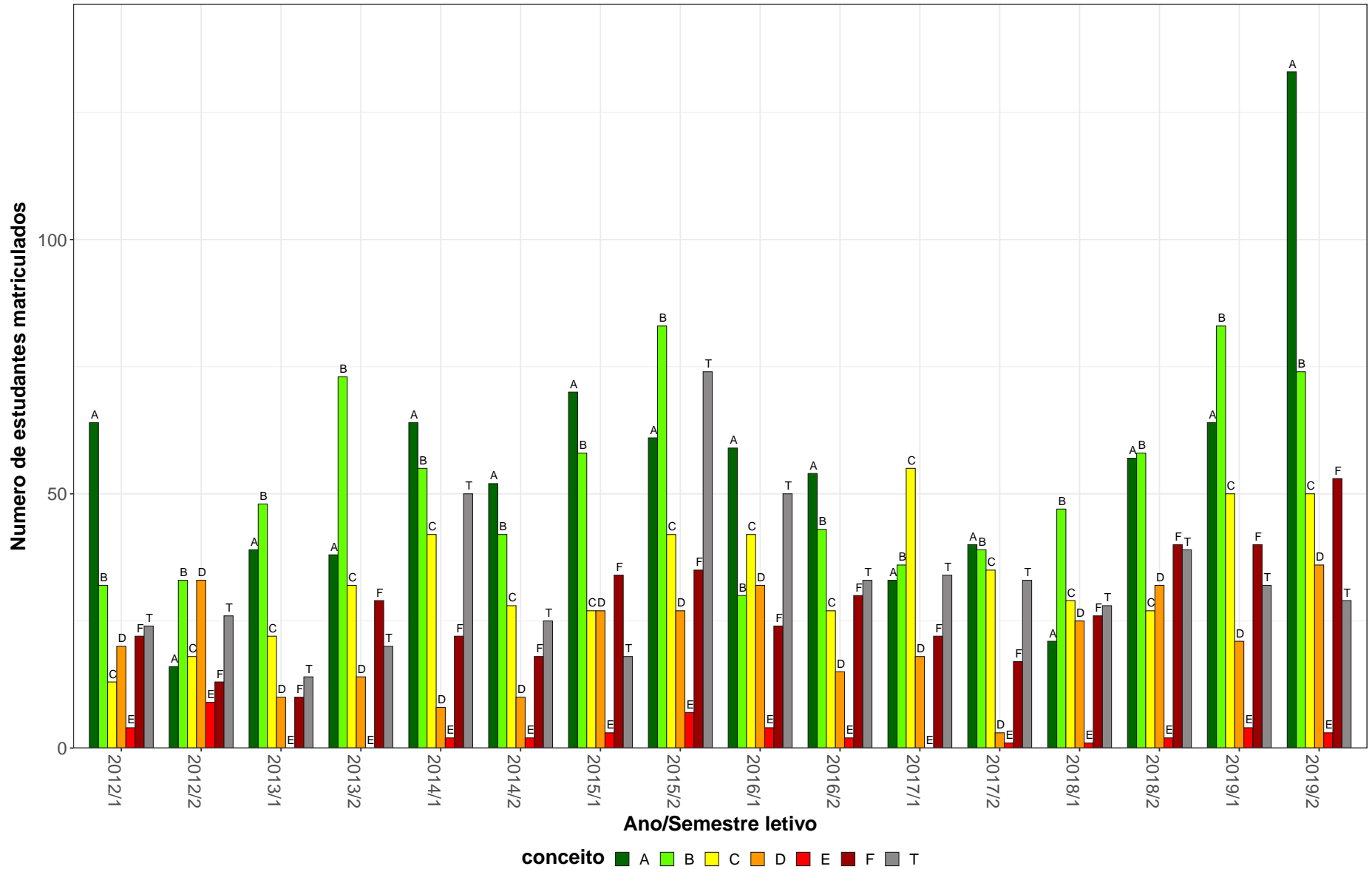


Figura 5: Conceito obtido pelos estudantes na atividade acadêmica curricular EEF027-Tópicos em Educação Física e Esportes B no período de 2012 a 2019 no Escola de Educação Física, Fisioterapia e Terapia Ocupacional.



**Tabela 7: Avaliação da atividade EEF028-Topicos em Educação Física e Esportes C no período de 2012 e 2019**

Situação	2012		2013		2014		2015		2016		2017		2018		2019		Total	
	Freq.	%	Freq.	%	Freq.	%	Freq.	%	Freq.	%	Freq.	%	Freq.	%	Freq.	%	Freq.	%
<b>Educação Física Diurno (Bacharelado)</b>																		
Aprovado	69	82,1%	44	83%	99	70,7%	48	64%	47	66,2%	37	61,7%	66	78,6%	64	94,1%	474	74,6%
Reprovado (I)	5	6%	4	7,5%	12	8,6%	4	5,3%	5	7%	0	0%	2	2,4%	1	1,5%	33	5,2%
Reprovado (R)	0	0%	0	0%	7	5%	6	8%	6	8,5%	7	11,7%	5	6%	2	2,9%	33	5,2%
Trancamento	10	11,9%	5	9,4%	22	15,7%	17	22,7%	13	18,3%	16	26,7%	11	13,1%	1	1,5%	95	15%
Total	84	100%	53	100%	140	100%	75	100%	71	100%	60	100%	84	100%	68	100%	635	100%
<b>Educação Física Diurno (Licenciatura)</b>																		
Aprovado	25	78,1%	3	50%	52	68,4%	31	66%	19	41,3%	8	47,1%	14	60,9%	16	69,6%	168	62,2%
Reprovado (I)	1	3,1%	1	16,7%	5	6,6%	3	6,4%	0	0%	0	0%	2	8,7%	1	4,3%	13	4,8%
Reprovado (R)	0	0%	0	0%	1	1,3%	4	8,5%	7	15,2%	3	17,6%	3	13%	0	0%	18	6,7%
Trancamento	6	18,8%	2	33,3%	18	23,7%	9	19,1%	20	43,5%	6	35,3%	4	17,4%	6	26,1%	71	26,3%
Total	32	100%	6	100%	76	100%	47	100%	46	100%	17	100%	23	100%	23	100%	270	100%
<b>Educação Física Noturno (Bacharelado)</b>																		
Aprovado	0	-	0	-	5	100%	0	0%	5	55,6%	27	87,1%	47	68,1%	5	50%	89	71,2%
Reprovado (I)	0	-	0	-	0	0%	0	0%	0	0%	0	0%	4	5,8%	1	10%	5	4%
Reprovado (R)	0	-	0	-	0	0%	0	0%	1	11,1%	3	9,7%	8	11,6%	2	20%	14	11,2%
Trancamento	0	-	0	-	0	0%	1	100%	3	33,3%	1	3,2%	10	14,5%	2	20%	17	13,6%
Total	0	-	0	-	5	100%	1	100%	9	100%	31	100%	69	100%	10	100%	125	100%
<b>TOTAL</b>																		
Aprovado	99	81,1%	47	79,7%	161	70,9%	79	64,2%	72	56,7%	72	66,7%	128	72,3%	90	84,1%	748	71,2%
Reprovado (I)	7	5,7%	5	8,5%	18	7,9%	7	5,7%	5	3,9%	0	0%	8	4,5%	4	3,7%	54	5,1%
Reprovado (R)	0	0%	0	0%	8	3,5%	10	8,1%	14	11%	13	12%	16	9%	4	3,7%	65	6,2%
Trancamento	16	13,1%	7	11,9%	40	17,6%	27	22%	36	28,3%	23	21,3%	25	14,1%	9	8,4%	183	17,4%
Total	122	100%	59	100%	227	100%	123	100%	127	100%	108	100%	177	100%	107	100%	1050	100%

\* Foram destacadas na cor cinza as células em que o percentual de aprovados é menor do que o percentual geral de aprovados da atividade acadêmica curricular, considerando todo o período avaliado.

EEF028–Tópicos em Educação Física e Esportes C

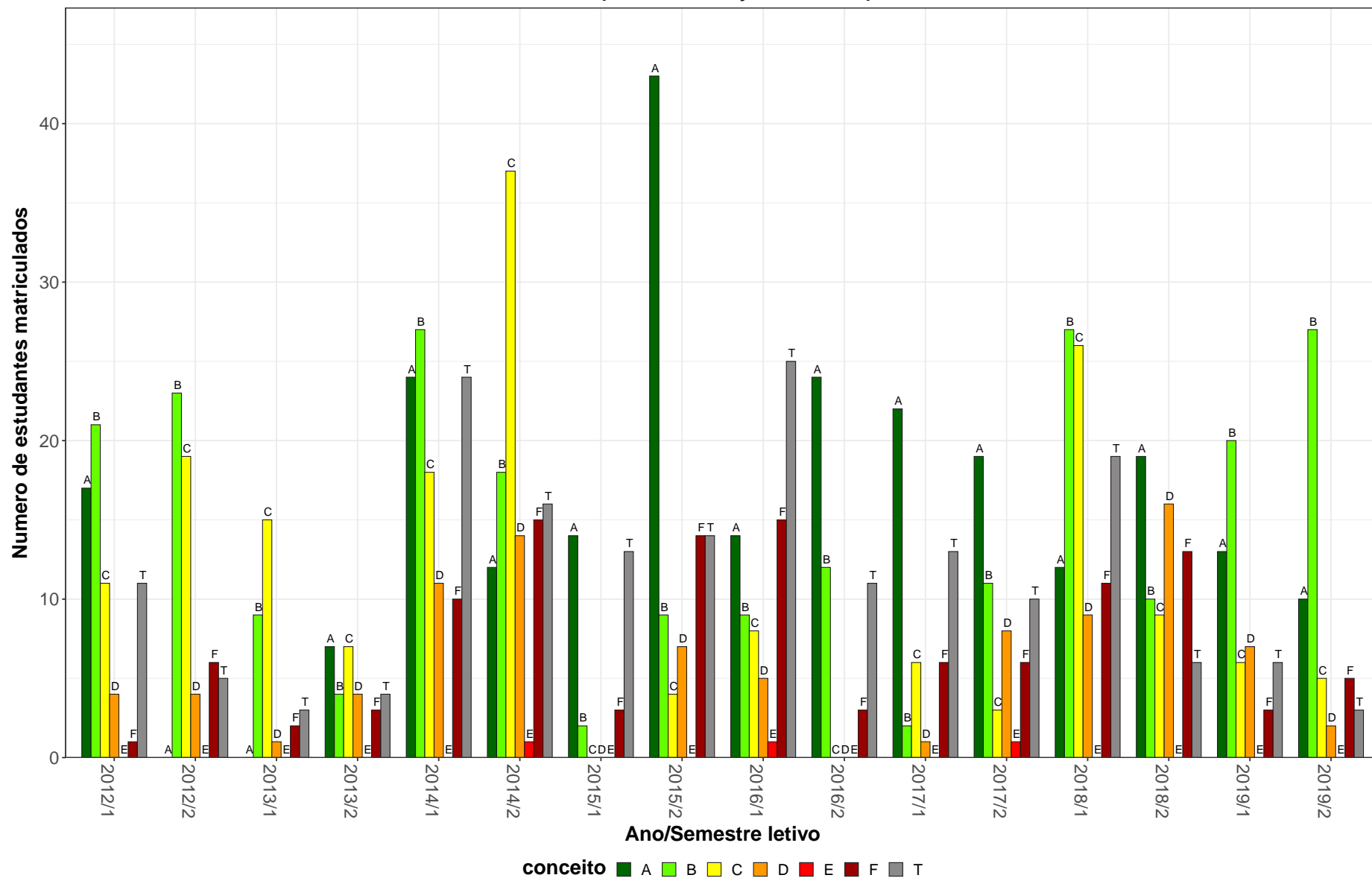


Figura 6: Conceito obtido pelos estudantes na atividade acadêmica curricular EEF028-Tópicos em Educação Física e Esportes C no período de 2012 a 2019 no Escola de Educação Física, Fisioterapia e Terapia Ocupacional.

**Tabela 8: Avaliação da atividade EE031-Topicos em Educação Física e Esportes F no período de 2012 e 2019**

Situação	2012		2013		2014		2015		2016		2017		2018		2019		Total	
	Freq.	%	Freq.	%	Freq.	%	Freq.	%	Freq.	%	Freq.	%	Freq.	%	Freq.	%	Freq.	%
<b>Educação Física Diurno (Bacharelado)</b>																		
Aprovado	66	74,2%	58	71,6%	39	73,6%	34	66,7%	8	50%	0	-	0	-	0	-	205	70,7%
Reprovado (I)	8	9%	9	11,1%	5	9,4%	0	0%	0	0%	0	-	0	-	0	-	22	7,6%
Reprovado (R)	9	10,1%	11	13,6%	7	13,2%	9	17,6%	8	50%	0	-	0	-	0	-	44	15,2%
Trancamento	6	6,7%	3	3,7%	2	3,8%	8	15,7%	0	0%	0	-	0	-	0	-	19	6,6%
Total	89	100%	81	100%	53	100%	51	100%	16	100%	0	-	0	-	0	-	290	100%
<b>Educação Física Diurno (Licenciatura)</b>																		
Aprovado	21	53,8%	36	63,2%	23	57,5%	24	60%	12	75%	0	-	0	-	0	-	116	60,4%
Reprovado (I)	9	23,1%	7	12,3%	6	15%	0	0%	0	0%	0	-	0	-	0	-	22	11,5%
Reprovado (R)	4	10,3%	8	14%	7	17,5%	12	30%	2	12,5%	0	-	0	-	0	-	33	17,2%
Trancamento	5	12,8%	6	10,5%	4	10%	4	10%	2	12,5%	0	-	0	-	0	-	21	10,9%
Total	39	100%	57	100%	40	100%	40	100%	16	100%	0	-	0	-	0	-	192	100%
<b>Educação Física Noturno (Bacharelado)</b>																		
Aprovado	0	-	22	88%	0	-	0	-	0	-	0	-	0	-	0	-	22	88%
Reprovado (I)	0	-	0	0%	0	-	0	-	0	-	0	-	0	-	0	-	0	0%
Reprovado (R)	0	-	0	0%	0	-	0	-	0	-	0	-	0	-	0	-	0	0%
Trancamento	0	-	3	12%	0	-	0	-	0	-	0	-	0	-	0	-	3	12%
Total	0	-	25	100%	0	-	0	-	0	-	0	-	0	-	0	-	25	100%
<b>TOTAL</b>																		
Aprovado	87	68%	116	71,2%	62	66,7%	58	63,7%	20	62,5%	0	-	0	-	0	-	343	67,7%
Reprovado (I)	17	13,3%	16	9,8%	11	11,8%	0	0%	0	0%	0	-	0	-	0	-	44	8,7%
Reprovado (R)	13	10,2%	19	11,7%	14	15,1%	21	23,1%	10	31,2%	0	-	0	-	0	-	77	15,2%
Trancamento	11	8,6%	12	7,4%	6	6,5%	12	13,2%	2	6,2%	0	-	0	-	0	-	43	8,5%
Total	128	100%	163	100%	93	100%	91	100%	32	100%	0	-	0	-	0	-	507	100%

\* Foram destacadas na cor cinza as células em que o percentual de aprovados é menor do que o percentual geral de aprovados da atividade acadêmica curricular, considerando todo o período avaliado.

EEF031–Tópicos em Educação Física e Esportes F

24

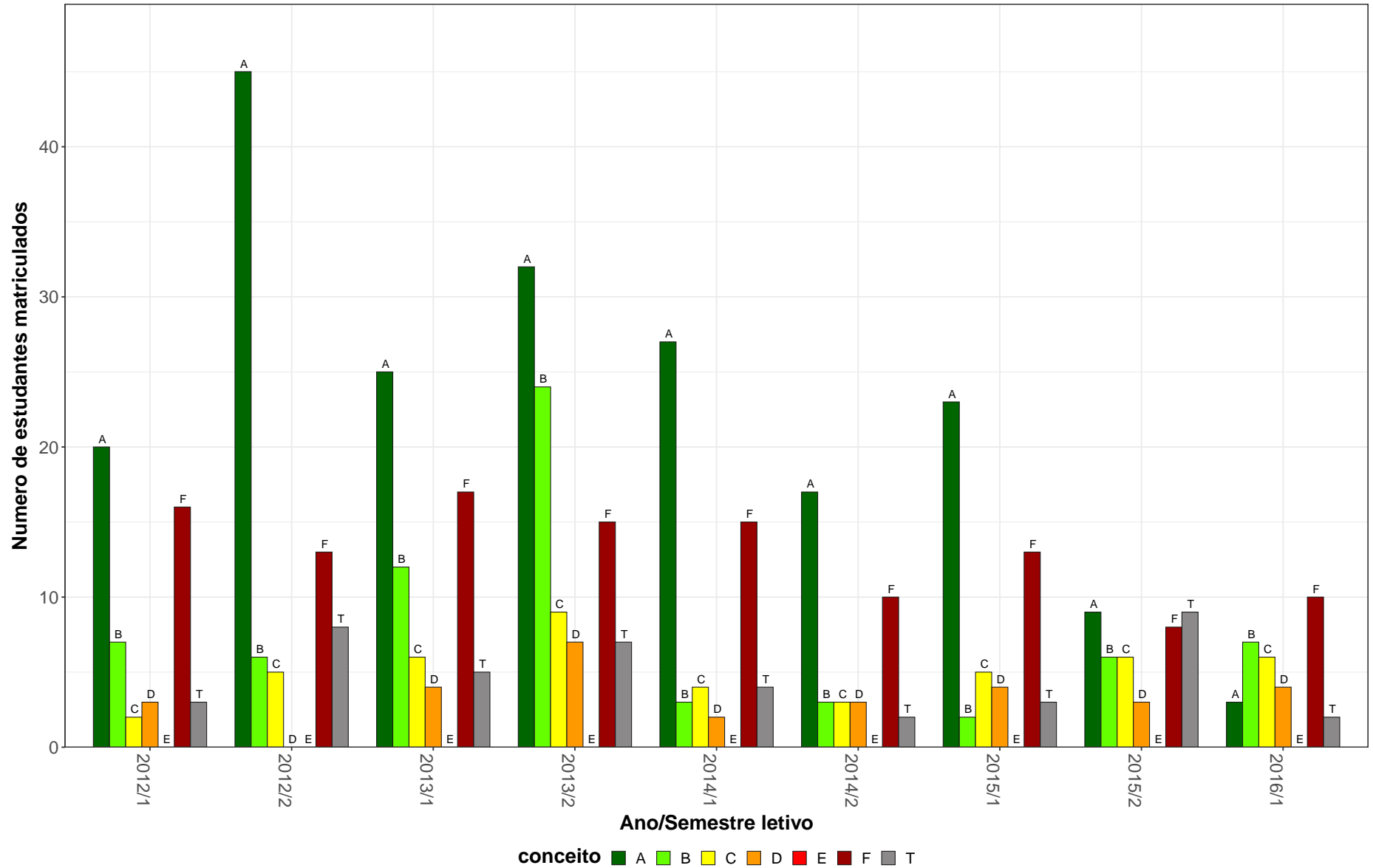
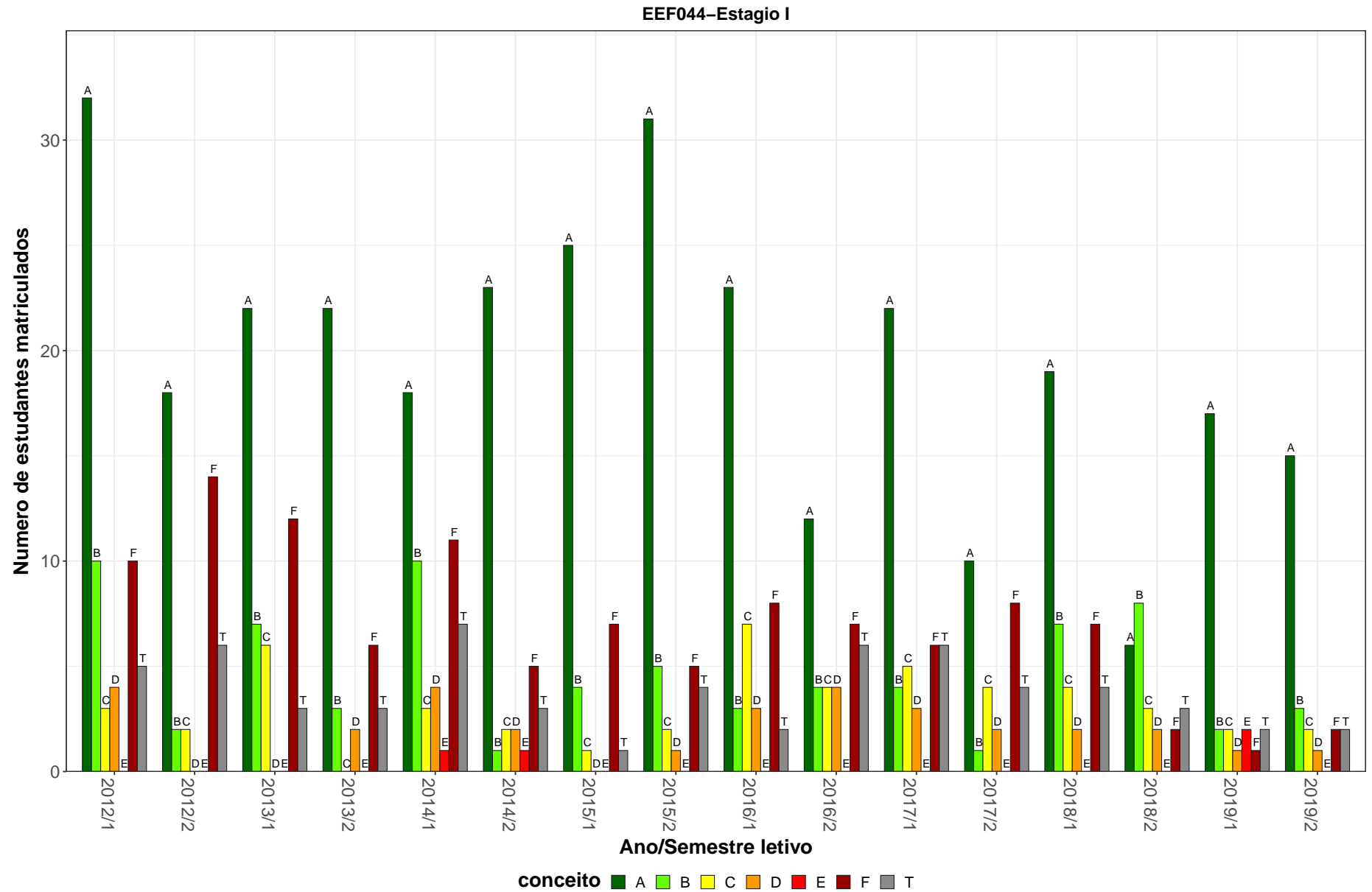


Figura 7: Conceito obtido pelos estudantes na atividade acadêmica curricular EEF031-Tópicos em Educação Física e Esportes F no período de 2012 a 2019 no Escola de Educação Física, Fisioterapia e Terapia Ocupacional.

**Tabela 9: Avaliação da atividade EEF044-Estágio I no período de 2012 e 2019**

Situação	2012		2013		2014		2015		2016		2017		2018		2019		Total	
	Freq.	%	Freq.	%	Freq.	%	Freq.	%	Freq.	%	Freq.	%	Freq.	%	Freq.	%	Freq.	%
<b>Educação Física Diurno (Bacharelado)</b>																		
Aprovado	71	67%	62	72,1%	63	70%	69	80,2%	60	72,3%	49	67,1%	51	76,1%	42	85,7%	467	73%
Reprovado (I)	5	4,7%	1	1,2%	0	0%	0	0%	2	2,4%	4	5,5%	4	6%	2	4,1%	18	2,8%
Reprovado (R)	19	17,9%	17	19,8%	18	20%	12	14%	13	15,7%	10	13,7%	5	7,5%	3	6,1%	97	15,2%
Trancamento	11	10,4%	6	7%	9	10%	5	5,8%	8	9,6%	10	13,7%	7	10,4%	2	4,1%	58	9,1%
Total	106	100%	86	100%	90	100%	86	100%	83	100%	73	100%	67	100%	49	100%	640	100%
<b>TOTAL</b>																		
Aprovado	71	67%	62	72,1%	63	69,2%	69	80,2%	60	72,3%	51	68%	51	76,1%	43	82,7%	470	72,8%
Reprovado (I)	5	4,7%	1	1,2%	0	0%	0	0%	2	2,4%	4	5,3%	4	6%	2	3,8%	18	2,8%
Reprovado (R)	19	17,9%	17	19,8%	18	19,8%	12	14%	13	15,7%	10	13,3%	5	7,5%	3	5,8%	97	15%
Trancamento	11	10,4%	6	7%	10	11%	5	5,8%	8	9,6%	10	13,3%	7	10,4%	4	7,7%	61	9,4%
Total	106	100%	86	100%	91	100%	86	100%	83	100%	75	100%	67	100%	52	100%	646	100%

\* Foram destacadas na cor cinza as células as células em que o percentual de aprovados é menor do que o percentual geral de aprovados da atividade acadêmica curricular, considerando todo o período avaliado.



**Figura 8: Conceito obtido pelos estudantes na atividade acadêmica curricular EEF044-Estagio I no período de 2012 a 2019 no Escola de Educação Física, Fisioterapia e Terapia Ocupacional.**

## 2.3 Atividades acadêmicas curriculares ofertadas pelo Departamento EFI

Tabela 10: Avaliação da atividade EFI041-Historia e Educação Física no período de 2012 e 2019

Situação	2012		2013		2014		2015		2016		2017		2018		2019		Total	
	Freq.	%	Freq.	%	Freq.	%	Freq.	%	Freq.	%	Freq.	%	Freq.	%	Freq.	%	Freq.	%
<b>Educação Física Diurno (Bacharelado)</b>																		
Aprovado	59	88,1%	59	90,8%	47	79,7%	49	79%	51	72,9%	44	71%	58	85,3%	50	82%	417	81,1%
Reprovado (I)	2	3%	2	3,1%	2	3,4%	3	4,8%	7	10%	3	4,8%	5	7,4%	7	11,5%	31	6%
Reprovado (R)	0	0%	1	1,5%	5	8,5%	6	9,7%	8	11,4%	8	12,9%	1	1,5%	2	3,3%	31	6%
Trancamento	6	9%	3	4,6%	5	8,5%	4	6,5%	4	5,7%	7	11,3%	4	5,9%	2	3,3%	35	6,8%
Total	67	100%	65	100%	59	100%	62	100%	70	100%	62	100%	68	100%	61	100%	514	100%
<b>Educação Física Diurno (Licenciatura)</b>																		
Aprovado	54	84,4%	53	88,3%	44	81,5%	41	68,3%	54	84,4%	52	86,7%	58	90,6%	55	94,8%	411	84,9%
Reprovado (I)	0	0%	0	0%	3	5,6%	7	11,7%	5	7,8%	3	5%	3	4,7%	3	5,2%	24	5%
Reprovado (R)	3	4,7%	4	6,7%	4	7,4%	10	16,7%	0	0%	2	3,3%	0	0%	0	0%	23	4,8%
Trancamento	7	10,9%	3	5%	3	5,6%	2	3,3%	5	7,8%	3	5%	3	4,7%	0	0%	26	5,4%
Total	64	100%	60	100%	54	100%	60	100%	64	100%	60	100%	64	100%	58	100%	484	100%
<b>Educação Física Noturno (Bacharelado)</b>																		
Aprovado	27	90%	27	87,1%	21	72,4%	18	69,2%	23	79,3%	21	72,4%	21	75%	27	96,4%	185	80,4%
Reprovado (I)	1	3,3%	2	6,5%	6	20,7%	4	15,4%	3	10,3%	4	13,8%	4	14,3%	1	3,6%	25	10,9%
Reprovado (R)	1	3,3%	0	0%	0	0%	0	0%	0	0%	0	0%	0	0%	0	0%	1	0,4%
Trancamento	1	3,3%	2	6,5%	2	6,9%	4	15,4%	3	10,3%	4	13,8%	3	10,7%	0	0%	19	8,3%
Total	30	100%	31	100%	29	100%	26	100%	29	100%	29	100%	28	100%	28	100%	230	100%
<b>TOTAL</b>																		
Aprovado	140	87%	140	89,2%	112	78,9%	108	73%	129	78,7%	117	77,5%	137	85,6%	133	89,9%	1016	82,5%
Reprovado (I)	3	1,9%	4	2,5%	11	7,7%	14	9,5%	15	9,1%	10	6,6%	12	7,5%	11	7,4%	80	6,5%
Reprovado (R)	4	2,5%	5	3,2%	9	6,3%	16	10,8%	8	4,9%	10	6,6%	1	0,6%	2	1,4%	55	4,5%
Trancamento	14	8,7%	8	5,1%	10	7%	10	6,8%	12	7,3%	14	9,3%	10	6,2%	2	1,4%	80	6,5%
Total	161	100%	157	100%	142	100%	148	100%	164	100%	151	100%	160	100%	148	100%	1231	100%

\* Foram destacadas na cor cinza as células em que o percentual de aprovados é menor do que o percentual geral de aprovados da atividade acadêmica curricular, considerando todo o período avaliado.

EFI041–Historia e Educação Física

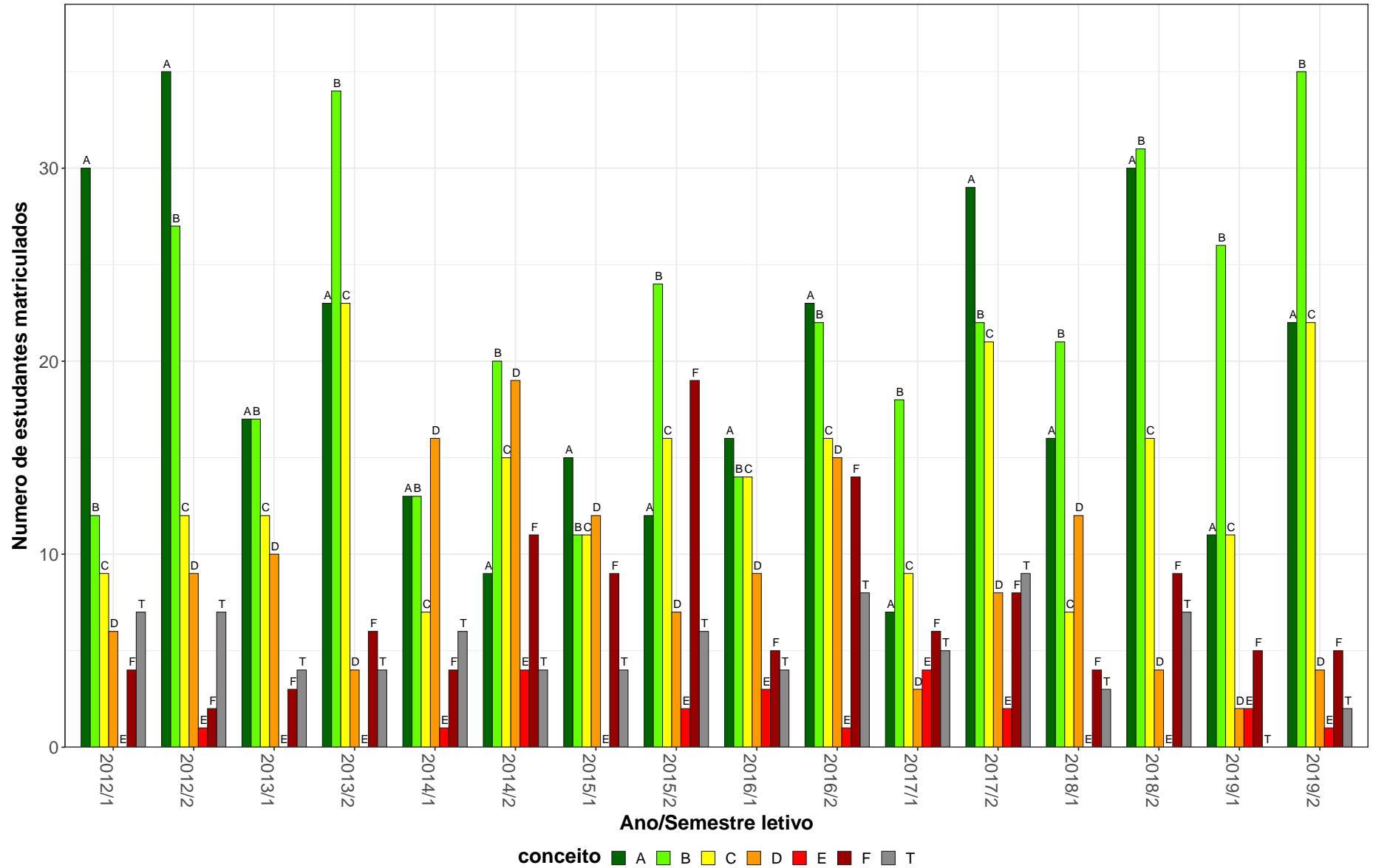


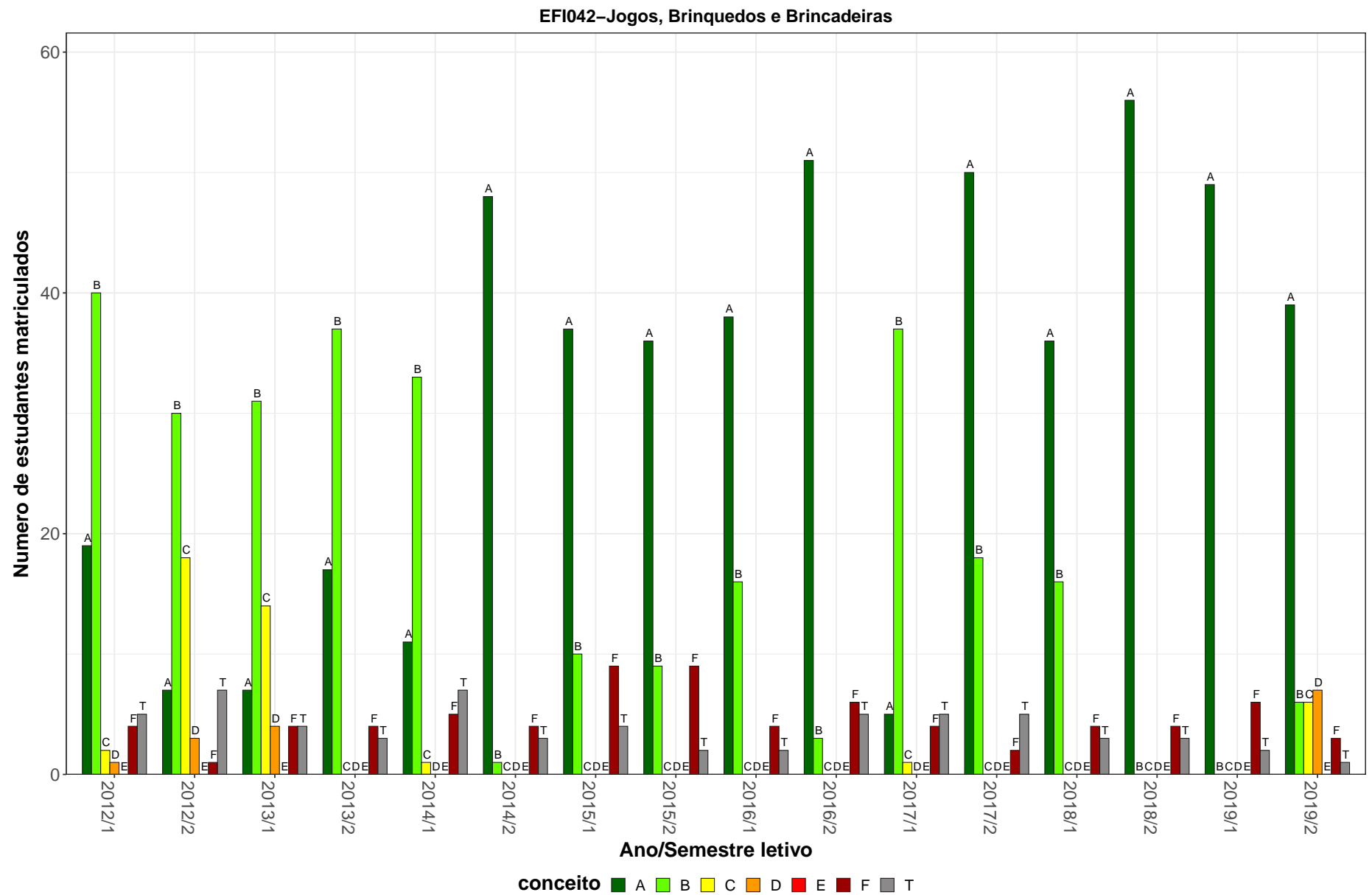
Figura 9: Conceito obtido pelos estudantes na atividade acadêmica curricular EFI041-Historia e Educação Física no período de 2012 a 2019 no Escola de Educação Física, Fisioterapia e Terapia Ocupacional.



**Tabela 11: Avaliação da atividade EFi042-Jogos, Brinquedos e Brincadeiras no período de 2012 e 2019**

Situação	2012		2013		2014		2015		2016		2017		2018		2019		Total	
	Freq.	%	Freq.	%	Freq.	%	Freq.	%	Freq.	%	Freq.	%	Freq.	%	Freq.	%	Freq.	%
<b>Educação Física Diurno (Bacharelado)</b>																		
Aprovado	64	88,9%	60	90,9%	48	84,2%	51	85%	54	85,7%	52	85,2%	54	87,1%	45	83,3%	428	86,5%
Reprovado (I)	3	4,2%	1	1,5%	4	7%	5	8,3%	5	7,9%	3	4,9%	5	8,1%	2	3,7%	28	5,7%
Reprovado (R)	0	0%	2	3%	0	0%	0	0%	0	0%	0	0%	0	0%	4	7,4%	6	1,2%
Trancamento	5	6,9%	3	4,5%	5	8,8%	4	6,7%	4	6,3%	6	9,8%	3	4,8%	3	5,6%	33	6,7%
Total	72	100%	66	100%	57	100%	60	100%	63	100%	61	100%	62	100%	54	100%	495	100%
<b>Educação Física Diurno (Licenciatura)</b>																		
Aprovado	56	86,2%	50	86,2%	46	82,1%	41	73,2%	53	86,9%	54	90%	54	90%	55	94,8%	409	86,3%
Reprovado (I)	2	3,1%	4	6,9%	5	8,9%	10	17,9%	5	8,2%	2	3,3%	3	5%	3	5,2%	34	7,2%
Reprovado (R)	0	0%	1	1,7%	0	0%	3	5,4%	0	0%	0	0%	0	0%	0	0%	4	0,8%
Trancamento	7	10,8%	3	5,2%	5	8,9%	2	3,6%	3	4,9%	4	6,7%	3	5%	0	0%	27	5,7%
Total	65	100%	58	100%	56	100%	56	100%	61	100%	60	100%	60	100%	58	100%	474	100%
<b>TOTAL</b>																		
Aprovado	120	87,6%	110	88%	94	83,2%	92	79,3%	108	86,4%	111	87,4%	108	88,5%	107	89,9%	850	86,4%
Reprovado (I)	5	3,6%	5	4%	9	8%	15	12,9%	10	8%	6	4,7%	8	6,6%	5	4,2%	63	6,4%
Reprovado (R)	0	0%	3	2,4%	0	0%	3	2,6%	0	0%	0	0%	0	0%	4	3,4%	10	1%
Trancamento	12	8,8%	7	5,6%	10	8,8%	6	5,2%	7	5,6%	10	7,9%	6	4,9%	3	2,5%	61	6,2%
Total	137	100%	125	100%	113	100%	116	100%	125	100%	127	100%	122	100%	119	100%	984	100%

\* Foram destacadas na cor cinza as células em que o percentual de aprovados é menor do que o percentual geral de aprovados da atividade acadêmica curricular, considerando todo o período avaliado.



**Figura 10: Conceito obtido pelos estudantes na atividade acadêmica curricular EFI042-Jogos, Brinquedos e Brincadeiras no período de 2012 a 2019 no Escola de Educação Física, Fisioterapia e Terapia Ocupacional.**

**Tabela 12: Avaliação da atividade EFI043-Filosofia e Educação Física no período de 2012 e 2019**

Situação	2012		2013		2014		2015		2016		2017		2018		2019		Total	
	Freq.	%	Freq.	%	Freq.	%	Freq.	%	Freq.	%	Freq.	%	Freq.	%	Freq.	%	Freq.	%
<b>Educação Física Diurno (Bacharelado)</b>																		
Aprovado	60	96,8%	55	90,2%	39	63,9%	46	82,1%	44	67,7%	39	60,9%	58	76,3%	43	72,9%	384	76,2%
Reprovado (I)	1	1,6%	0	0%	2	3,3%	1	1,8%	4	6,2%	1	1,6%	3	3,9%	10	16,9%	22	4,4%
Reprovado (R)	0	0%	3	4,9%	15	24,6%	5	8,9%	12	18,5%	14	21,9%	7	9,2%	5	8,5%	61	12,1%
Trancamento	1	1,6%	3	4,9%	5	8,2%	4	7,1%	5	7,7%	10	15,6%	8	10,5%	1	1,7%	37	7,3%
Total	62	100%	61	100%	61	100%	56	100%	65	100%	64	100%	76	100%	59	100%	504	100%
<b>Educação Física Diurno (Licenciatura)</b>																		
Aprovado	41	95,3%	47	83,9%	31	66%	33	80,5%	41	78,8%	33	78,6%	46	63,9%	57	83,8%	329	78,1%
Reprovado (I)	0	0%	0	0%	0	0%	1	2,4%	5	9,6%	4	9,5%	8	11,1%	5	7,4%	23	5,5%
Reprovado (R)	0	0%	5	8,9%	9	19,1%	4	9,8%	2	3,8%	0	0%	0	0%	4	5,9%	24	5,7%
Trancamento	2	4,7%	4	7,1%	7	14,9%	3	7,3%	4	7,7%	5	11,9%	18	25%	2	2,9%	45	10,7%
Total	43	100%	56	100%	47	100%	41	100%	52	100%	42	100%	72	100%	68	100%	421	100%
<b>Educação Física Noturno (Bacharelado)</b>																		
Aprovado	0	-	23	92%	28	87,5%	17	77,3%	15	62,5%	19	70,4%	21	77,8%	23	79,3%	146	78,5%
Reprovado (I)	0	-	0	0%	0	0%	3	13,6%	4	16,7%	3	11,1%	2	7,4%	6	20,7%	18	9,7%
Reprovado (R)	0	-	1	4%	3	9,4%	0	0%	0	0%	1	3,7%	1	3,7%	0	0%	6	3,2%
Trancamento	0	-	1	4%	1	3,1%	2	9,1%	5	20,8%	4	14,8%	3	11,1%	0	0%	16	8,6%
Total	0	-	25	100%	32	100%	22	100%	24	100%	27	100%	27	100%	29	100%	186	100%
<b>TOTAL</b>																		
Aprovado	101	96,2%	125	88%	98	70%	97	80,8%	100	70,9%	91	68,4%	125	71,4%	124	78,5%	861	77,3%
Reprovado (I)	1	1%	0	0%	2	1,4%	5	4,2%	13	9,2%	8	6%	13	7,4%	22	13,9%	64	5,7%
Reprovado (R)	0	0%	9	6,3%	27	19,3%	9	7,5%	14	9,9%	15	11,3%	8	4,6%	9	5,7%	91	8,2%
Trancamento	3	2,9%	8	5,6%	13	9,3%	9	7,5%	14	9,9%	19	14,3%	29	16,6%	3	1,9%	98	8,8%
Total	105	100%	142	100%	140	100%	120	100%	141	100%	133	100%	175	100%	158	100%	1114	100%

\* Foram destacadas na cor cinza as células em que o percentual de aprovados é menor do que o percentual geral de aprovados da atividade acadêmica curricular, considerando todo o período avaliado.

EFI043–Filosofia e Educação Física

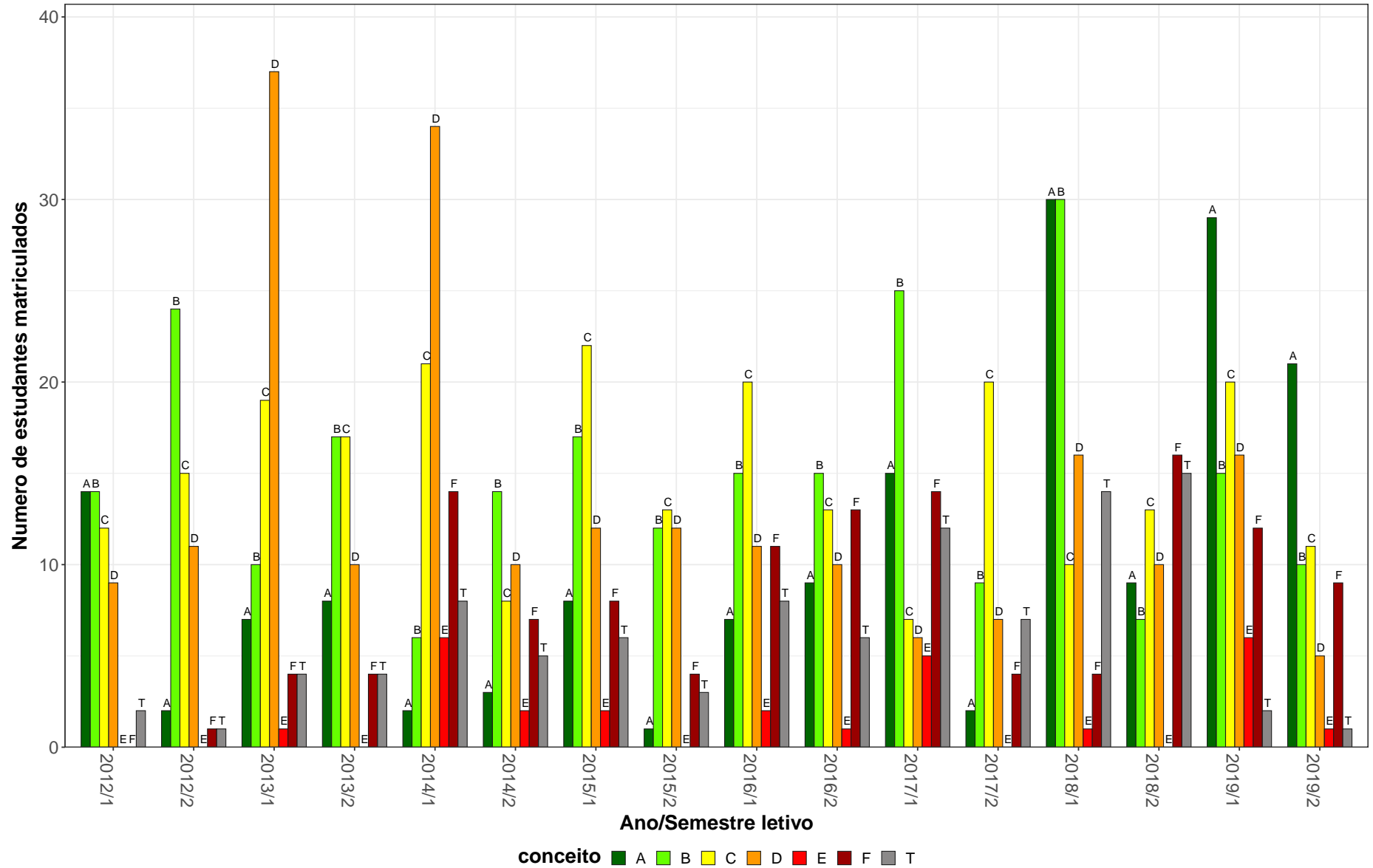


Figura 11: Conceito obtido pelos estudantes na atividade acadêmica curricular EFI043-Filosofia e Educação Física no período de 2012 a 2019 no Escola de Educação Física, Fisioterapia e Terapia Ocupacional.

**Tabela 13: Avaliação da atividade EFI046-Educação Física e Lazer no período de 2012 e 2019**

Situação	2012		2013		2014		2015		2016		2017		2018		2019		Total	
	Freq.	%	Freq.	%	Freq.	%	Freq.	%	Freq.	%	Freq.	%	Freq.	%	Freq.	%	Freq.	%
<b>Educação Física Diurno (Bacharelado)</b>																		
Aprovado	51	86,4%	57	90,5%	51	82,3%	50	84,7%	42	87,5%	41	77,4%	47	79,7%	45	81,8%	384	83,8%
Reprovado (I)	4	6,8%	2	3,2%	3	4,8%	4	6,8%	0	0%	3	5,7%	4	6,8%	5	9,1%	25	5,5%
Reprovado (R)	1	1,7%	3	4,8%	4	6,5%	4	6,8%	3	6,2%	3	5,7%	1	1,7%	0	0%	19	4,1%
Trancamento	3	5,1%	1	1,6%	4	6,5%	1	1,7%	3	6,2%	6	11,3%	7	11,9%	5	9,1%	30	6,6%
Total	59	100%	63	100%	62	100%	59	100%	48	100%	53	100%	59	100%	55	100%	458	100%
<b>Educação Física Diurno (Licenciatura)</b>																		
Aprovado	44	77,2%	58	87,9%	38	79,2%	31	77,5%	41	95,3%	34	77,3%	43	71,7%	53	94,6%	342	82,6%
Reprovado (I)	2	3,5%	4	6,1%	1	2,1%	3	7,5%	1	2,3%	3	6,8%	7	11,7%	1	1,8%	22	5,3%
Reprovado (R)	4	7%	0	0%	5	10,4%	2	5%	1	2,3%	2	4,5%	1	1,7%	1	1,8%	16	3,9%
Trancamento	7	12,3%	4	6,1%	4	8,3%	4	10%	0	0%	5	11,4%	9	15%	1	1,8%	34	8,2%
Total	57	100%	66	100%	48	100%	40	100%	43	100%	44	100%	60	100%	56	100%	414	100%
<b>TOTAL</b>																		
Aprovado	95	81,2%	115	89,1%	91	80,5%	81	81,8%	83	91,2%	75	77,3%	95	76,6%	98	88,3%	733	83,2%
Reprovado (I)	6	5,1%	6	4,7%	4	3,5%	7	7,1%	1	1,1%	6	6,2%	11	8,9%	6	5,4%	47	5,3%
Reprovado (R)	5	4,3%	3	2,3%	9	8%	6	6,1%	4	4,4%	5	5,2%	2	1,6%	1	0,9%	35	4%
Trancamento	11	9,4%	5	3,9%	9	8%	5	5,1%	3	3,3%	11	11,3%	16	12,9%	6	5,4%	66	7,5%
Total	117	100%	129	100%	113	100%	99	100%	91	100%	97	100%	124	100%	111	100%	881	100%

\* Foram destacadas na cor cinza as células em que o percentual de aprovados é menor do que o percentual geral de aprovados da atividade acadêmica curricular, considerando todo o período avaliado.

EFI046-Educação Física e Lazer

34

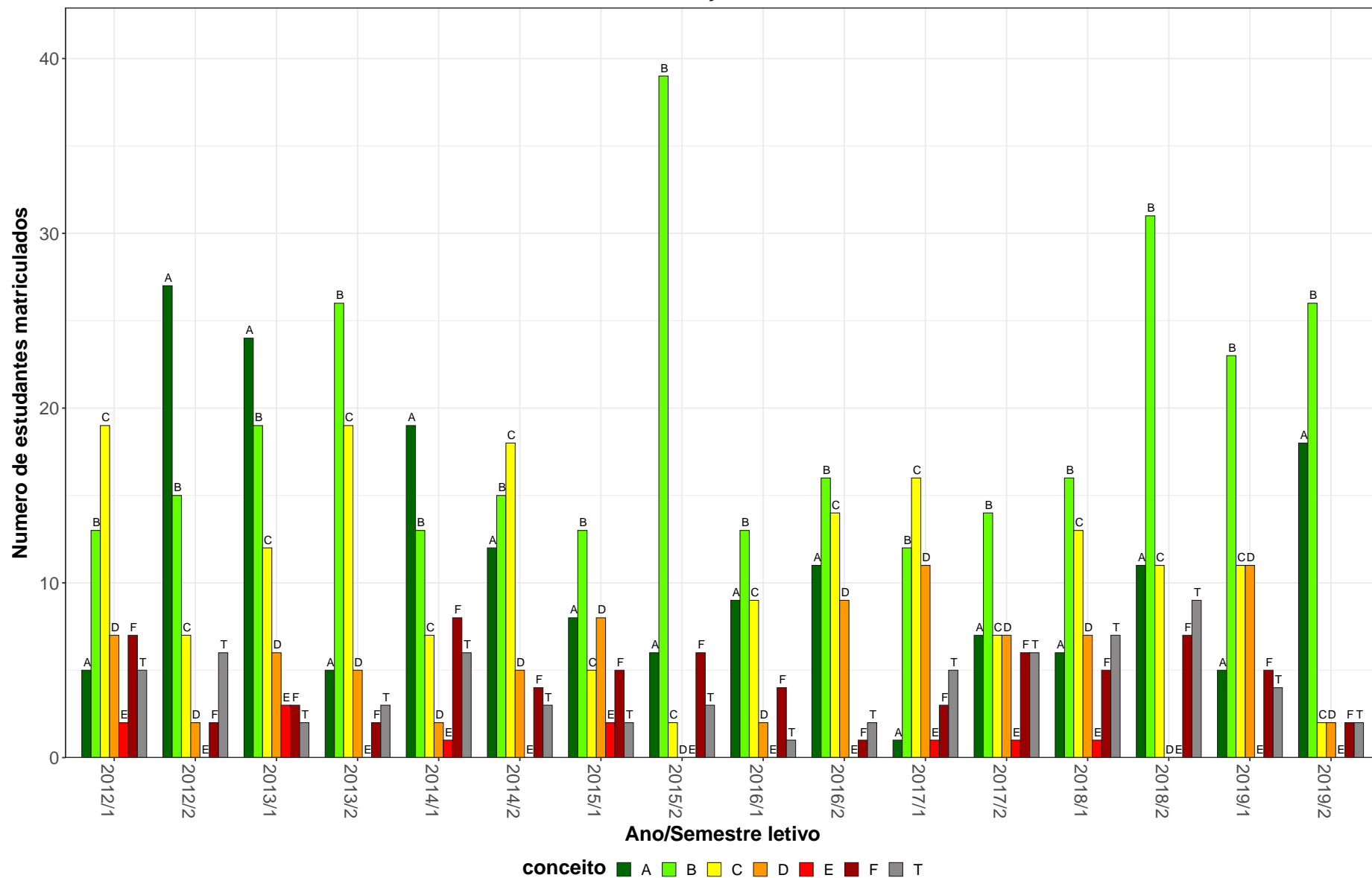


Figura 12: Conceito obtido pelos estudantes na atividade acadêmica curricular EFI046-Educação Física e Lazer no período de 2012 a 2019 no Escola de Educação Física, Fisioterapia e Terapia Ocupacional.

**Tabela 14: Avaliação da atividade EFI047-Educação Física, Infância e Juventude no período de 2012 e 2019**

Situação	2012		2013		2014		2015		2016		2017		2018		2019		Total	
	Freq.	%	Freq.	%	Freq.	%	Freq.	%	Freq.	%	Freq.	%	Freq.	%	Freq.	%	Freq.	%
<b>Educação Física Diurno (Bacharelado)</b>																		
Aprovado	57	91,9%	59	92,2%	43	71,7%	40	61,5%	58	90,6%	51	77,3%	49	84,5%	39	88,6%	396	82%
Reprovado (I)	1	1,6%	0	0%	10	16,7%	20	30,8%	5	7,8%	7	10,6%	4	6,9%	1	2,3%	48	9,9%
Reprovado (R)	0	0%	1	1,6%	3	5%	5	7,7%	0	0%	1	1,5%	0	0%	1	2,3%	11	2,3%
Trancamento	4	6,5%	4	6,2%	4	6,7%	0	0%	1	1,6%	7	10,6%	5	8,6%	3	6,8%	28	5,8%
Total	62	100%	64	100%	60	100%	65	100%	64	100%	66	100%	58	100%	44	100%	483	100%
<b>Educação Física Diurno (Licenciatura)</b>																		
Aprovado	55	94,8%	56	90,3%	39	83%	26	66,7%	46	82,1%	41	77,4%	36	75%	50	87,7%	349	83,1%
Reprovado (I)	0	0%	0	0%	0	0%	2	5,1%	6	10,7%	4	7,5%	5	10,4%	2	3,5%	19	4,5%
Reprovado (R)	1	1,7%	2	3,2%	4	8,5%	8	20,5%	0	0%	1	1,9%	0	0%	3	5,3%	19	4,5%
Trancamento	2	3,4%	4	6,5%	4	8,5%	3	7,7%	4	7,1%	7	13,2%	7	14,6%	2	3,5%	33	7,9%
Total	58	100%	62	100%	47	100%	39	100%	56	100%	53	100%	48	100%	57	100%	420	100%
<b>TOTAL</b>																		
Aprovado	112	93,3%	116	91,3%	83	76,9%	66	63,5%	104	86,7%	92	77,3%	86	78,9%	92	87,6%	751	82,3%
Reprovado (I)	1	0,8%	0	0%	10	9,3%	22	21,2%	11	9,2%	11	9,2%	9	8,3%	3	2,9%	67	7,3%
Reprovado (R)	1	0,8%	3	2,4%	7	6,5%	13	12,5%	0	0%	2	1,7%	0	0%	4	3,8%	30	3,3%
Trancamento	6	5%	8	6,3%	8	7,4%	3	2,9%	5	4,2%	14	11,8%	14	12,8%	6	5,7%	64	7%
Total	120	100%	127	100%	108	100%	104	100%	120	100%	119	100%	109	100%	105	100%	912	100%

\* Foram destacadas na cor cinza as células em que o percentual de aprovados é menor do que o percentual geral de aprovados da atividade acadêmica curricular, considerando todo o período avaliado.

EFI047–Educação Física, Infância e Juventude

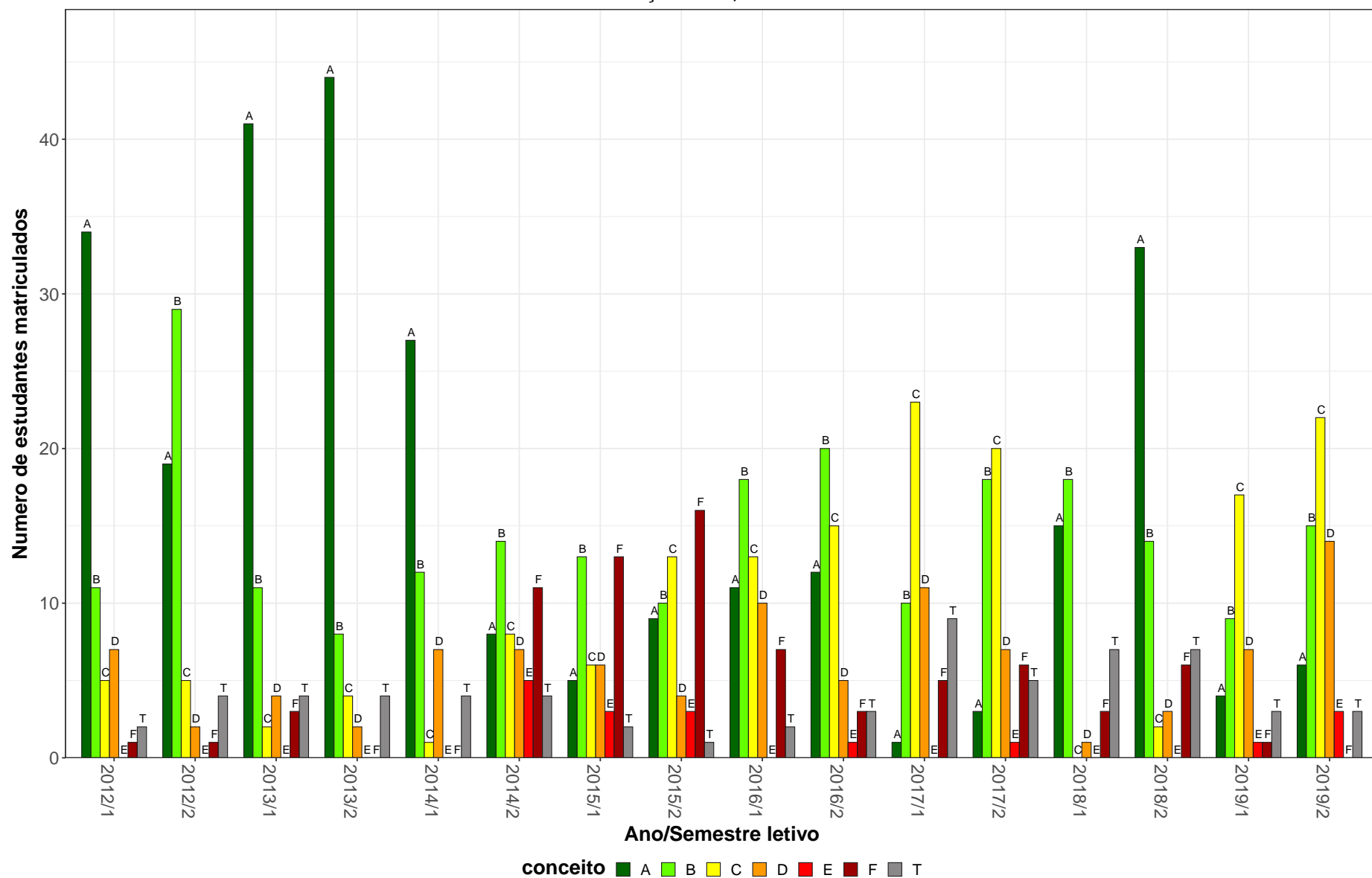


Figura 13: Conceito obtido pelos estudantes na atividade acadêmica curricular EFI047-Educação Física, Infância e Juventude no período de 2012 a 2019 no Escola de Educação Física, Fisioterapia e Terapia Ocupacional.



**Tabela 15: Avaliação da atividade EFI048-Educação Física e Velhice no período de 2012 e 2019**

Situação	2012		2013		2014		2015		2016		2017		2018		2019		Total	
	Freq.	%	Freq.	%	Freq.	%	Freq.	%	Freq.	%	Freq.	%	Freq.	%	Freq.	%	Freq.	%
<b>Educação Física Diurno (Bacharelado)</b>																		
Aprovado	51	82,3%	60	90,9%	54	84,4%	53	84,1%	46	78%	45	80,4%	40	71,4%	46	80,7%	395	81,8%
Reprovado (I)	1	1,6%	0	0%	0	0%	0	0%	0	0%	0	0%	2	3,6%	3	5,3%	6	1,2%
Reprovado (R)	2	3,2%	5	7,6%	5	7,8%	10	15,9%	10	16,9%	7	12,5%	6	10,7%	4	7%	49	10,1%
Trancamento	8	12,9%	1	1,5%	5	7,8%	0	0%	3	5,1%	4	7,1%	8	14,3%	4	7%	33	6,8%
Total	62	100%	66	100%	64	100%	63	100%	59	100%	56	100%	56	100%	57	100%	483	100%
<b>Educação Física Diurno (Licenciatura)</b>																		
Aprovado	50	89,3%	56	82,4%	50	83,3%	31	70,5%	44	86,3%	30	78,9%	49	79%	49	84,5%	359	82,2%
Reprovado (I)	2	3,6%	0	0%	0	0%	0	0%	0	0%	0	0%	2	3,2%	3	5,2%	7	1,6%
Reprovado (R)	0	0%	7	10,3%	5	8,3%	8	18,2%	4	7,8%	5	13,2%	5	8,1%	1	1,7%	35	8%
Trancamento	4	7,1%	5	7,4%	5	8,3%	5	11,4%	3	5,9%	3	7,9%	6	9,7%	5	8,6%	36	8,2%
Total	56	100%	68	100%	60	100%	44	100%	51	100%	38	100%	62	100%	58	100%	437	100%
<b>TOTAL</b>																		
Aprovado	101	84,9%	116	86,6%	105	84%	84	78,5%	90	81,8%	75	79,8%	90	75%	97	82,9%	758	81,9%
Reprovado (I)	3	2,5%	0	0%	0	0%	0	0%	0	0%	0	0%	4	3,3%	6	5,1%	13	1,4%
Reprovado (R)	2	1,7%	12	9%	10	8%	18	16,8%	14	12,7%	12	12,8%	12	10%	5	4,3%	85	9,2%
Trancamento	13	10,9%	6	4,5%	10	8%	5	4,7%	6	5,5%	7	7,4%	14	11,7%	9	7,7%	70	7,6%
Total	119	100%	134	100%	125	100%	107	100%	110	100%	94	100%	120	100%	117	100%	926	100%

\* Foram destacadas na cor cinza as células as células em que o percentual de aprovados é menor do que o percentual geral de aprovados da atividade acadêmica curricular, considerando todo o período avaliado.

EFI048–Educação Física e Velhice

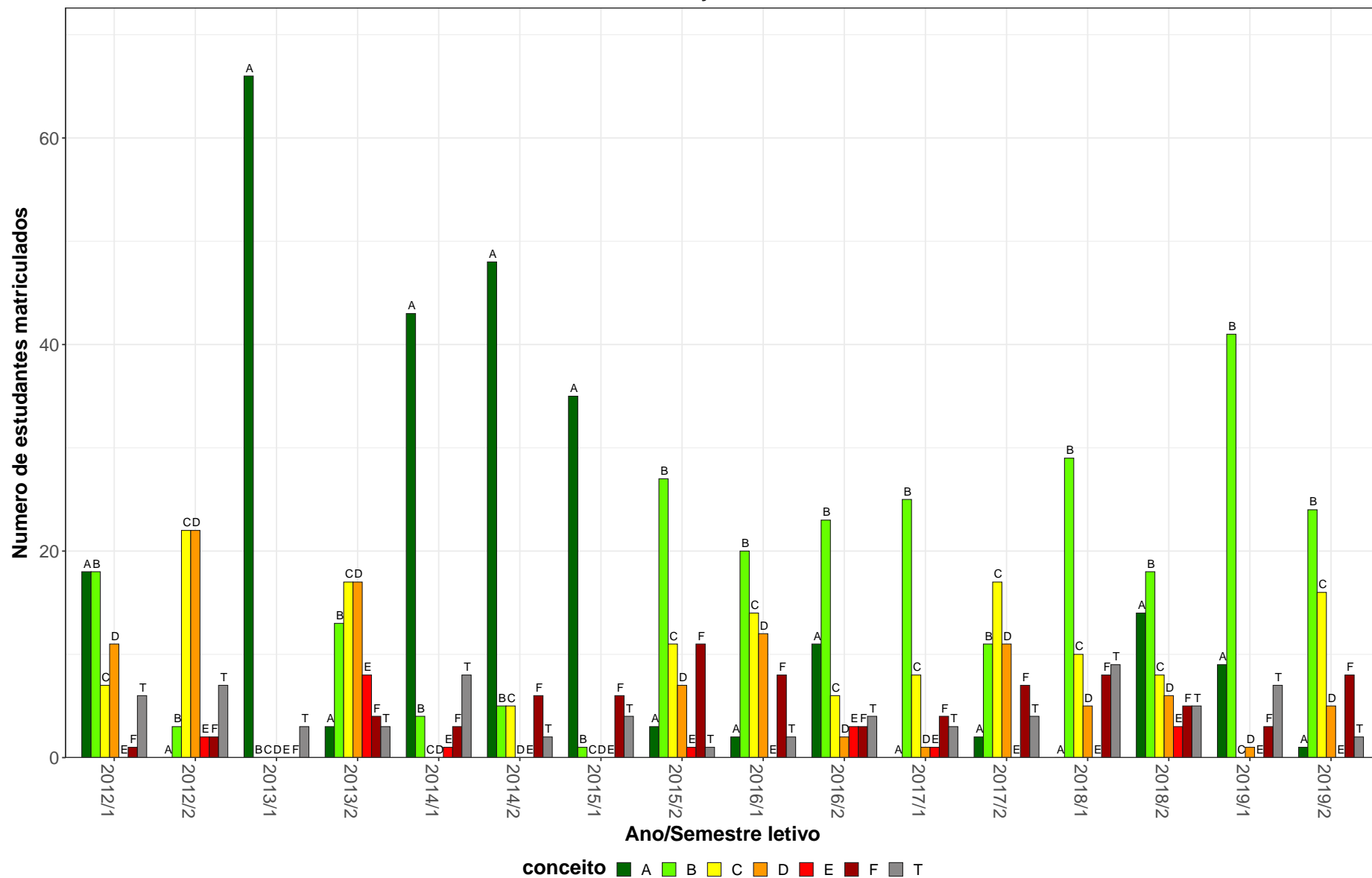


Figura 14: Conceito obtido pelos estudantes na atividade acadêmica curricular EFI048-Educação Física e Velhice no período de 2012 a 2019 no Escola de Educação Física, Fisioterapia e Terapia Ocupacional.

**Tabela 16: Avaliação da atividade EFI049-Cinesiologia no período de 2012 e 2019**

Situação	2012		2013		2014		2015		2016		2017		2018		2019		Total	
	Freq.	%	Freq.	%	Freq.	%	Freq.	%	Freq.	%	Freq.	%	Freq.	%	Freq.	%	Freq.	%
<b>Educação Física Diurno (Bacharelado)</b>																		
Aprovado	54	77,1%	57	82,6%	48	78,7%	47	87%	45	88,2%	42	75%	47	78,3%	56	82,4%	396	81%
Reprovado (I)	0	0%	0	0%	0	0%	0	0%	0	0%	0	0%	0	0%	0	0%	0	0%
Reprovado (R)	10	14,3%	9	13%	9	14,8%	5	9,3%	5	9,8%	6	10,7%	7	11,7%	10	14,7%	61	12,5%
Trancamento	6	8,6%	3	4,3%	4	6,6%	2	3,7%	1	2%	8	14,3%	6	10%	2	2,9%	32	6,5%
Total	70	100%	69	100%	61	100%	54	100%	51	100%	56	100%	60	100%	68	100%	489	100%
<b>Educação Física Diurno (Licenciatura)</b>																		
Aprovado	43	76,8%	44	63,8%	41	65,1%	32	65,3%	39	75%	43	67,2%	31	59,6%	56	88,9%	329	70,3%
Reprovado (I)	0	0%	0	0%	0	0%	0	0%	0	0%	0	0%	0	0%	0	0%	0	0%
Reprovado (R)	9	16,1%	18	26,1%	17	27%	13	26,5%	10	19,2%	14	21,9%	14	26,9%	5	7,9%	100	21,4%
Trancamento	4	7,1%	7	10,1%	5	7,9%	4	8,2%	3	5,8%	7	10,9%	7	13,5%	2	3,2%	39	8,3%
Total	56	100%	69	100%	63	100%	49	100%	52	100%	64	100%	52	100%	63	100%	468	100%
<b>Educação Física Noturno (Bacharelado)</b>																		
Aprovado	0	-	0	-	21	87,5%	25	80,6%	20	90,9%	12	70,6%	14	70%	16	80%	108	80,6%
Reprovado (I)	0	-	0	-	0	0%	0	0%	0	0%	0	0%	0	0%	0	0%	0	0%
Reprovado (R)	0	-	0	-	0	0%	5	16,1%	1	4,5%	2	11,8%	4	20%	4	20%	16	11,9%
Trancamento	0	-	0	-	3	12,5%	1	3,2%	1	4,5%	3	17,6%	2	10%	0	0%	10	7,5%
Total	0	-	0	-	24	100%	31	100%	22	100%	17	100%	20	100%	20	100%	134	100%
<b>TOTAL</b>																		
Aprovado	97	77%	103	73,6%	114	74,5%	104	77,6%	104	83,2%	97	70,8%	94	67,1%	129	84,3%	842	76%
Reprovado (I)	0	0%	0	0%	0	0%	0	0%	0	0%	0	0%	0	0%	0	0%	0	0%
Reprovado (R)	19	15,1%	27	19,3%	26	17%	23	17,2%	16	12,8%	22	16,1%	26	18,6%	20	13,1%	179	16,2%
Trancamento	10	7,9%	10	7,1%	13	8,5%	7	5,2%	5	4%	18	13,1%	20	14,3%	4	2,6%	87	7,9%
Total	126	100%	140	100%	153	100%	134	100%	125	100%	137	100%	140	100%	153	100%	1108	100%

\* Foram destacadas na cor cinza as células em que o percentual de aprovados é menor do que o percentual geral de aprovados da atividade acadêmica curricular, considerando todo o período avaliado.

EFI049-Cinesiologia

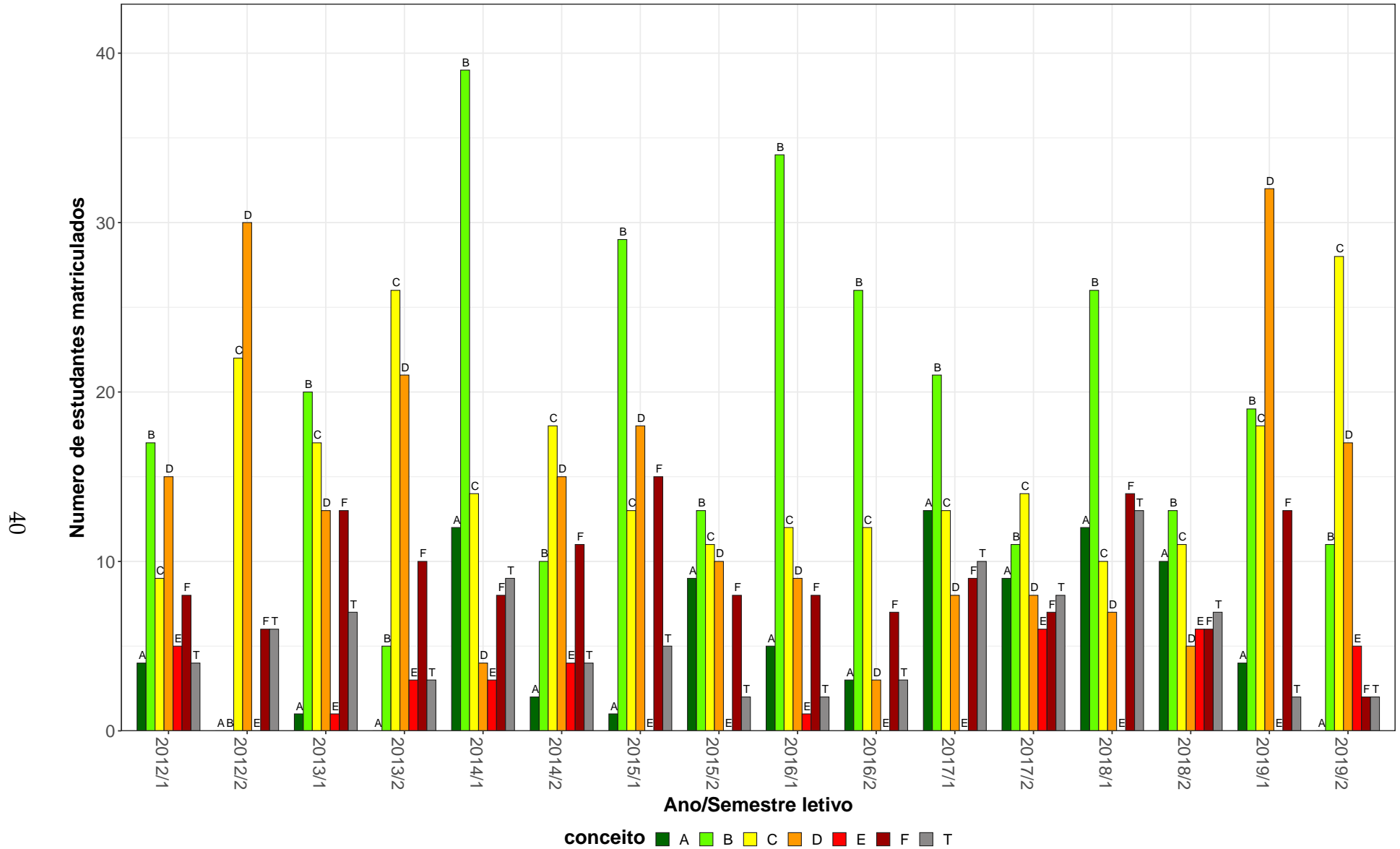
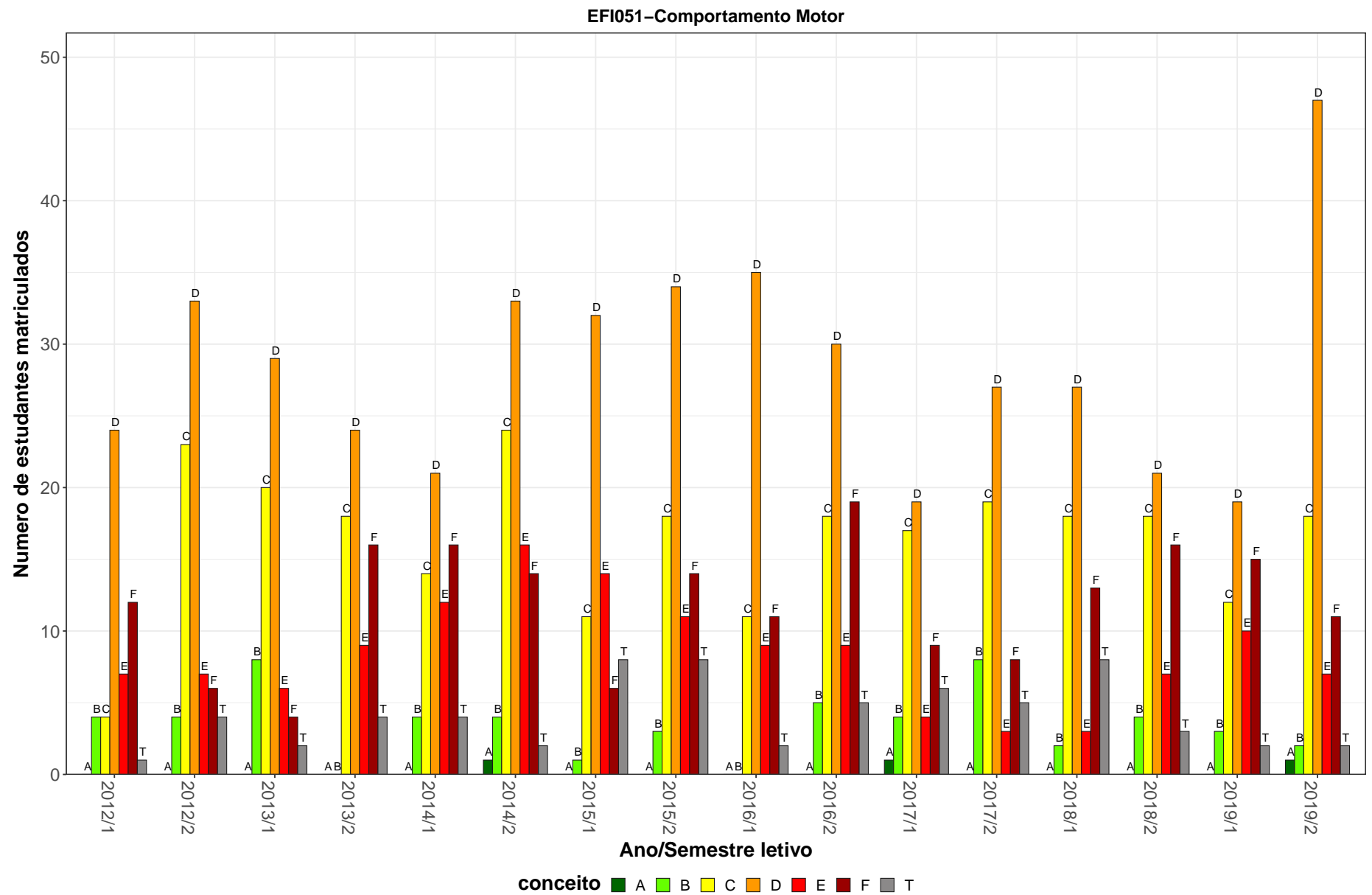


Figura 15: Conceito obtido pelos estudantes na atividade acadêmica curricular EFI049-Cinesiologia no período de 2012 a 2019 no Escola de Educação Física, Fisioterapia e Terapia Ocupacional.

**Tabela 17: Avaliação da atividade EFI051-Comportamento Motor no período de 2012 e 2019**

Situação	2012		2013		2014		2015		2016		2017		2018		2019		Total	
	Freq.	%	Freq.	%	Freq.	%	Freq.	%	Freq.	%	Freq.	%	Freq.	%	Freq.	%	Freq.	%
<b>Educação Física Diurno (Bacharelado)</b>																		
Aprovado	54	71,1%	57	73,1%	51	68%	47	66,2%	40	62,5%	43	70,5%	37	59,7%	42	77,8%	371	68,6%
Reprovado (I)	1	1,3%	0	0%	0	0%	0	0%	0	0%	8	13,1%	7	11,3%	5	9,3%	21	3,9%
Reprovado (R)	19	25%	20	25,6%	22	29,3%	15	21,1%	21	32,8%	3	4,9%	12	19,4%	6	11,1%	118	21,8%
Trancamento	2	2,6%	1	1,3%	2	2,7%	9	12,7%	3	4,7%	7	11,5%	6	9,7%	1	1,9%	31	5,7%
Total	76	100%	78	100%	75	100%	71	100%	64	100%	61	100%	62	100%	54	100%	541	100%
<b>Educação Física Diurno (Licenciatura)</b>																		
Aprovado	37	71,2%	42	67,7%	33	47,1%	32	50%	42	68,9%	35	74,5%	36	66,7%	42	63,6%	299	62,8%
Reprovado (I)	0	0%	0	0%	0	0%	0	0%	0	0%	4	8,5%	10	18,5%	11	16,7%	25	5,3%
Reprovado (R)	12	23,1%	15	24,2%	33	47,1%	26	40,6%	17	27,9%	5	10,6%	5	9,3%	11	16,7%	124	26,1%
Trancamento	3	5,8%	5	8,1%	4	5,7%	6	9,4%	2	3,3%	3	6,4%	3	5,6%	2	3%	28	5,9%
Total	52	100%	62	100%	70	100%	64	100%	61	100%	47	100%	54	100%	66	100%	476	100%
<b>Educação Física Noturno (Bacharelado)</b>																		
Aprovado	0	-	0	-	17	85%	19	82,6%	17	58,6%	17	77,3%	16	72,7%	17	68%	103	73%
Reprovado (I)	0	-	0	-	0	0%	0	0%	4	13,8%	1	4,5%	2	9,1%	3	12%	10	7,1%
Reprovado (R)	0	-	0	-	3	15%	3	13%	6	20,7%	3	13,6%	3	13,6%	5	20%	23	16,3%
Trancamento	0	-	0	-	0	0%	1	4,3%	2	6,9%	1	4,5%	1	4,5%	0	0%	5	3,5%
Total	0	-	0	-	20	100%	23	100%	29	100%	22	100%	22	100%	25	100%	141	100%
<b>TOTAL</b>																		
Aprovado	92	71,3%	99	70,7%	101	61,2%	99	61,9%	99	64,3%	95	73,1%	90	64,3%	102	68,5%	777	66,6%
Reprovado (I)	1	0,8%	0	0%	0	0%	0	0%	4	2,6%	13	10%	19	13,6%	20	13,4%	57	4,9%
Reprovado (R)	31	24%	35	25%	58	35,2%	45	28,1%	44	28,6%	11	8,5%	20	14,3%	23	15,4%	267	22,9%
Trancamento	5	3,9%	6	4,3%	6	3,6%	16	10%	7	4,5%	11	8,5%	11	7,9%	4	2,7%	66	5,7%
Total	129	100%	140	100%	165	100%	160	100%	154	100%	130	100%	140	100%	149	100%	1167	100%

\* Foram destacadas na cor cinza as células em que o percentual de aprovados é menor do que o percentual geral de aprovados da atividade acadêmica curricular, considerando todo o período avaliado.



**Figura 16: Conceito obtido pelos estudantes na atividade acadêmica curricular EFI051-Comportamento Motor no período de 2012 a 2019 no Escola de Educação Física, Fisioterapia e Terapia Ocupacional.**

**Tabela 18: Avaliação da atividade EFI052-Fisiologia do Exercício no período de 2012 e 2019**

Situação	2012		2013		2014		2015		2016		2017		2018		2019		Total	
	Freq.	%	Freq.	%	Freq.	%	Freq.	%	Freq.	%	Freq.	%	Freq.	%	Freq.	%	Freq.	%
<b>Educação Física Diurno (Bacharelado)</b>																		
Aprovado	55	96,5%	48	98%	50	96,2%	32	88,9%	49	83,1%	49	75,4%	43	79,6%	37	90,2%	363	87,9%
Reprovado (I)	0	0%	0	0%	1	1,9%	1	2,8%	0	0%	1	1,5%	5	9,3%	0	0%	8	1,9%
Reprovado (R)	0	0%	0	0%	0	0%	1	2,8%	8	13,6%	10	15,4%	3	5,6%	3	7,3%	25	6,1%
Trancamento	2	3,5%	1	2%	1	1,9%	2	5,6%	2	3,4%	5	7,7%	3	5,6%	1	2,4%	17	4,1%
Total	57	100%	49	100%	52	100%	36	100%	59	100%	65	100%	54	100%	41	100%	413	100%
<b>Educação Física Diurno (Licenciatura)</b>																		
Aprovado	25	59,5%	44	88%	41	87,2%	32	88,9%	31	83,8%	40	83,3%	29	72,5%	36	80%	278	80,6%
Reprovado (I)	5	11,9%	0	0%	1	2,1%	3	8,3%	1	2,7%	5	10,4%	6	15%	4	8,9%	25	7,2%
Reprovado (R)	7	16,7%	3	6%	3	6,4%	0	0%	4	10,8%	0	0%	1	2,5%	4	8,9%	22	6,4%
Trancamento	5	11,9%	3	6%	2	4,3%	1	2,8%	1	2,7%	3	6,2%	4	10%	1	2,2%	20	5,8%
Total	42	100%	50	100%	47	100%	36	100%	37	100%	48	100%	40	100%	45	100%	345	100%
<b>Educação Física Noturno (Bacharelado)</b>																		
Aprovado	0	-	0	-	15	88,2%	20	95,2%	18	75%	16	76,2%	15	83,3%	19	95%	103	85,1%
Reprovado (I)	0	-	0	-	0	0%	0	0%	4	16,7%	2	9,5%	2	11,1%	1	5%	9	7,4%
Reprovado (R)	0	-	0	-	0	0%	0	0%	1	4,2%	0	0%	0	0%	0	0%	1	0,8%
Trancamento	0	-	0	-	2	11,8%	1	4,8%	1	4,2%	3	14,3%	1	5,6%	0	0%	8	6,6%
Total	0	-	0	-	17	100%	21	100%	24	100%	21	100%	18	100%	20	100%	121	100%
<b>Medicina (Bacharelado)</b>																		
Aprovado	0	-	0	-	0	-	1	100%	1	100%	0	0%	4	80%	13	92,9%	19	86,4%
Reprovado (I)	0	-	0	-	0	-	0	0%	0	0%	0	0%	1	20%	0	0%	1	4,5%
Reprovado (R)	0	-	0	-	0	-	0	0%	0	0%	1	100%	0	0%	0	0%	1	4,5%
Trancamento	0	-	0	-	0	-	0	0%	0	0%	0	0%	0	0%	1	7,1%	1	4,5%
Total	0	-	0	-	0	-	1	100%	1	100%	1	100%	5	100%	14	100%	22	100%

\* Foram destacadas na cor cinza as células as células em que o percentual de aprovados é menor do que o percentual geral de aprovados da atividade acadêmica curricular, considerando todo o período avaliado.

**Tabela 18: Avaliação da atividade EFI052-Fisiologia do Exercício no período de 2012 e 2019 (Continuação)**

Situação	2012		2013		2014		2015		2016		2017		2018		2019		Total	
	Freq.	%	Freq.	%	Freq.	%	Freq.	%	Freq.	%	Freq.	%	Freq.	%	Freq.	%	Freq.	%
<b>Nutrição (Bacharelado)</b>																		
Aprovado	0	-	0	-	0	-	0	-	0	0%	2	100%	3	50%	17	94,4%	22	81,5%
Reprovado (I)	0	-	0	-	0	-	0	-	0	0%	0	0%	0	0%	0	0%	0	0%
Reprovado (R)	0	-	0	-	0	-	0	-	0	0%	0	0%	1	16,7%	0	0%	1	3,7%
Trancamento	0	-	0	-	0	-	0	-	1	100%	0	0%	2	33,3%	1	5,6%	4	14,8%
Total	0	-	0	-	0	-	0	-	1	100%	2	100%	6	100%	18	100%	27	100%
<b>TOTAL</b>																		
Aprovado	81	78,6%	92	92,9%	107	91,5%	87	89,7%	103	81,7%	109	77,9%	103	77,4%	126	86,9%	808	84,2%
Reprovado (I)	8	7,8%	0	0%	2	1,7%	4	4,1%	5	4%	8	5,7%	14	10,5%	6	4,1%	47	4,9%
Reprovado (R)	7	6,8%	3	3%	3	2,6%	1	1%	13	10,3%	11	7,9%	5	3,8%	7	4,8%	50	5,2%
Trancamento	7	6,8%	4	4%	5	4,3%	5	5,2%	5	4%	12	8,6%	11	8,3%	6	4,1%	55	5,7%
Total	103	100%	99	100%	117	100%	97	100%	126	100%	140	100%	133	100%	145	100%	960	100%

\* Foram destacadas na cor cinza as células as células em que o percentual de aprovados é menor do que o percentual geral de aprovados da atividade acadêmica curricular, considerando todo o período avaliado.



EFI052–Fisiologia do Exercício

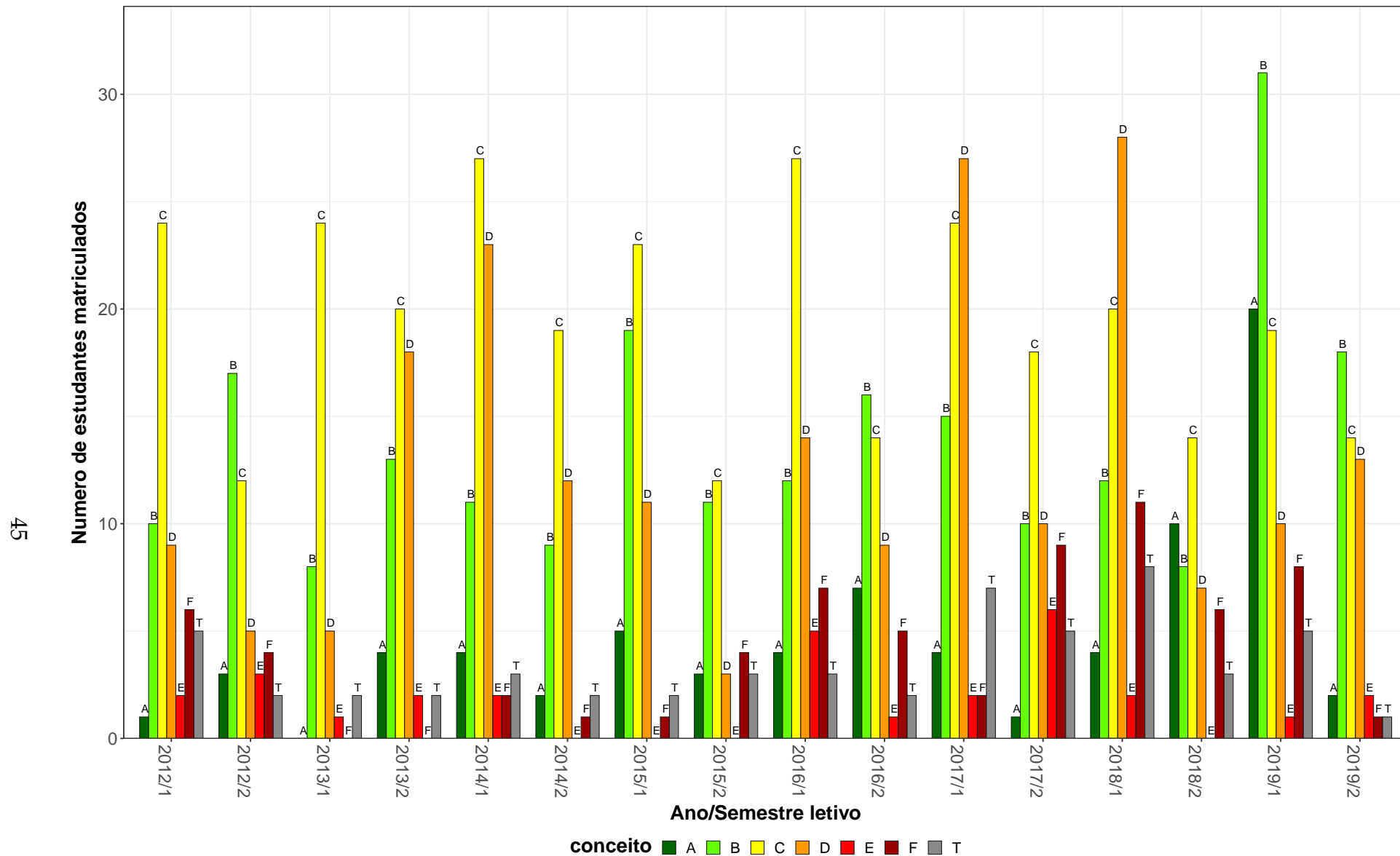


Figura 17: Conceito obtido pelos estudantes na atividade acadêmica curricular EFI052-Fisiologia do Exercício no período de 2012 a 2019 no Escola de Educação Física, Fisioterapia e Terapia Ocupacional.

**Tabela 19: Avaliação da atividade EFI054-Ensino de Educação Física no Ensino Fundamental e Medio no período de 2012 e 2019**

Situação	2012		2013		2014		2015		2016		2017		2018		2019		Total	
	Freq.	%	Freq.	%	Freq.	%	Freq.	%	Freq.	%	Freq.	%	Freq.	%	Freq.	%	Freq.	%
<b>Educação Física Diurno (Licenciatura)</b>																		
Aprovado	32	51,6%	59	80,8%	57	78,1%	30	75%	40	87%	42	70%	28	54,9%	25	75,8%	313	71,5%
Reprovado (I)	20	32,3%	9	12,3%	7	9,6%	5	12,5%	3	6,5%	8	13,3%	14	27,5%	3	9,1%	69	15,8%
Reprovado (R)	1	1,6%	0	0%	3	4,1%	2	5%	1	2,2%	0	0%	2	3,9%	5	15,2%	14	3,2%
Trancamento	9	14,5%	5	6,8%	6	8,2%	3	7,5%	2	4,3%	10	16,7%	7	13,7%	0	0%	42	9,6%
Total	62	100%	73	100%	73	100%	40	100%	46	100%	60	100%	51	100%	33	100%	438	100%
<b>TOTAL</b>																		
Aprovado	32	51,6%	59	80,8%	57	78,1%	30	75%	40	87%	42	70%	28	54,9%	25	75,8%	313	71,5%
Reprovado (I)	20	32,3%	9	12,3%	7	9,6%	5	12,5%	3	6,5%	8	13,3%	14	27,5%	3	9,1%	69	15,8%
Reprovado (R)	1	1,6%	0	0%	3	4,1%	2	5%	1	2,2%	0	0%	2	3,9%	5	15,2%	14	3,2%
Trancamento	9	14,5%	5	6,8%	6	8,2%	3	7,5%	2	4,3%	10	16,7%	7	13,7%	0	0%	42	9,6%
Total	62	100%	73	100%	73	100%	40	100%	46	100%	60	100%	51	100%	33	100%	438	100%

\* Foram destacadas na cor cinza as células em que o percentual de aprovados é menor do que o percentual geral de aprovados da atividade acadêmica curricular, considerando todo o período avaliado.

EFI054–Ensino de Educação Física no Ensino Fundamental e Medio

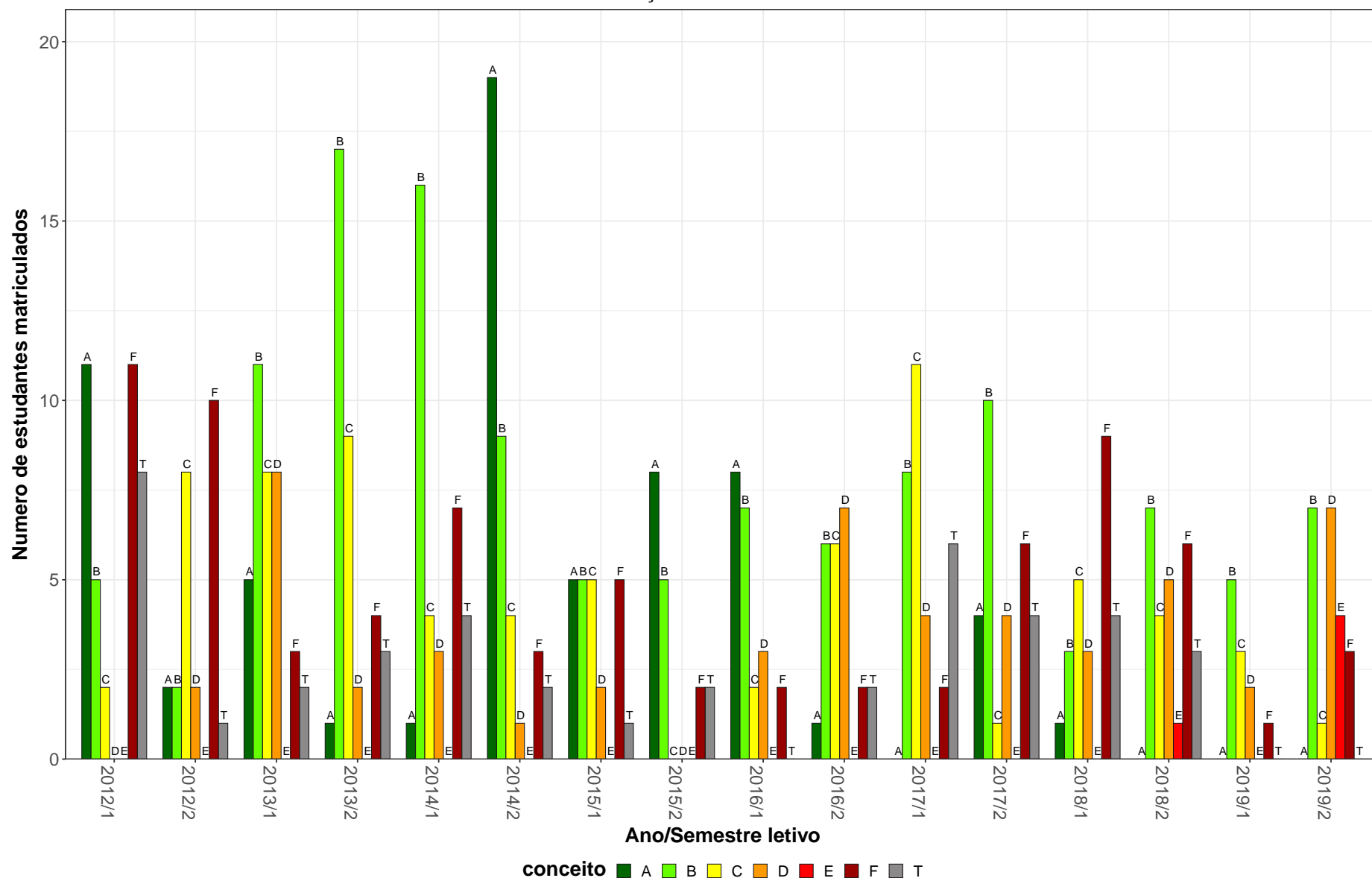


Figura 18: Conceito obtido pelos estudantes na atividade acadêmica curricular EFI054-Ensino de Educação Física no Ensino Fundamental e Medio no período de 2012 a 2019 no Escola de Educação Física, Fisioterapia e Terapia Ocupacional.

## 2.4 Atividades acadêmicas curriculares ofertadas pelo Departamento ESP

Tabela 20: Avaliação da atividade ESP042-Biomecanica no período de 2012 e 2019

Situação	2012		2013		2014		2015		2016		2017		2018		2019		Total	
	Freq.	%	Freq.	%	Freq.	%	Freq.	%	Freq.	%	Freq.	%	Freq.	%	Freq.	%	Freq.	%
<b>Educação Física Diurno (Bacharelado)</b>																		
Aprovado	65	34,2%	38	23,2%	84	45,4%	63	49,6%	28	21,4%	34	22,8%	45	26,5%	88	63,8%	445	35,5%
Reprovado (I)	40	21,1%	62	37,8%	44	23,8%	28	22%	38	29%	33	22,1%	65	38,2%	22	15,9%	332	26,5%
Reprovado (R)	63	33,2%	29	17,7%	39	21,1%	24	18,9%	18	13,7%	56	37,6%	39	22,9%	17	12,3%	285	22,7%
Trancamento	22	11,6%	35	21,3%	18	9,7%	12	9,4%	47	35,9%	26	17,4%	21	12,4%	11	8%	192	15,3%
Total	190	100%	164	100%	185	100%	127	100%	131	100%	149	100%	170	100%	138	100%	1254	100%
<b>TOTAL</b>																		
Aprovado	65	33,9%	38	23,2%	84	45,4%	63	49,6%	28	21,4%	35	23%	45	26,3%	90	63,8%	448	35,5%
Reprovado (I)	42	21,9%	62	37,8%	44	23,8%	28	22%	38	29%	34	22,4%	65	38%	22	15,6%	335	26,5%
Reprovado (R)	63	32,8%	29	17,7%	39	21,1%	24	18,9%	18	13,7%	57	37,5%	40	23,4%	17	12,1%	287	22,7%
Trancamento	22	11,5%	35	21,3%	18	9,7%	12	9,4%	47	35,9%	26	17,1%	21	12,3%	12	8,5%	193	15,3%
Total	192	100%	164	100%	185	100%	127	100%	131	100%	152	100%	171	100%	141	100%	1263	100%

\* Foram destacadas na cor cinza as células em que o percentual de aprovados é menor do que o percentual geral de aprovados da atividade acadêmica curricular, considerando todo o período avaliado.

ESP042-Biomecanica

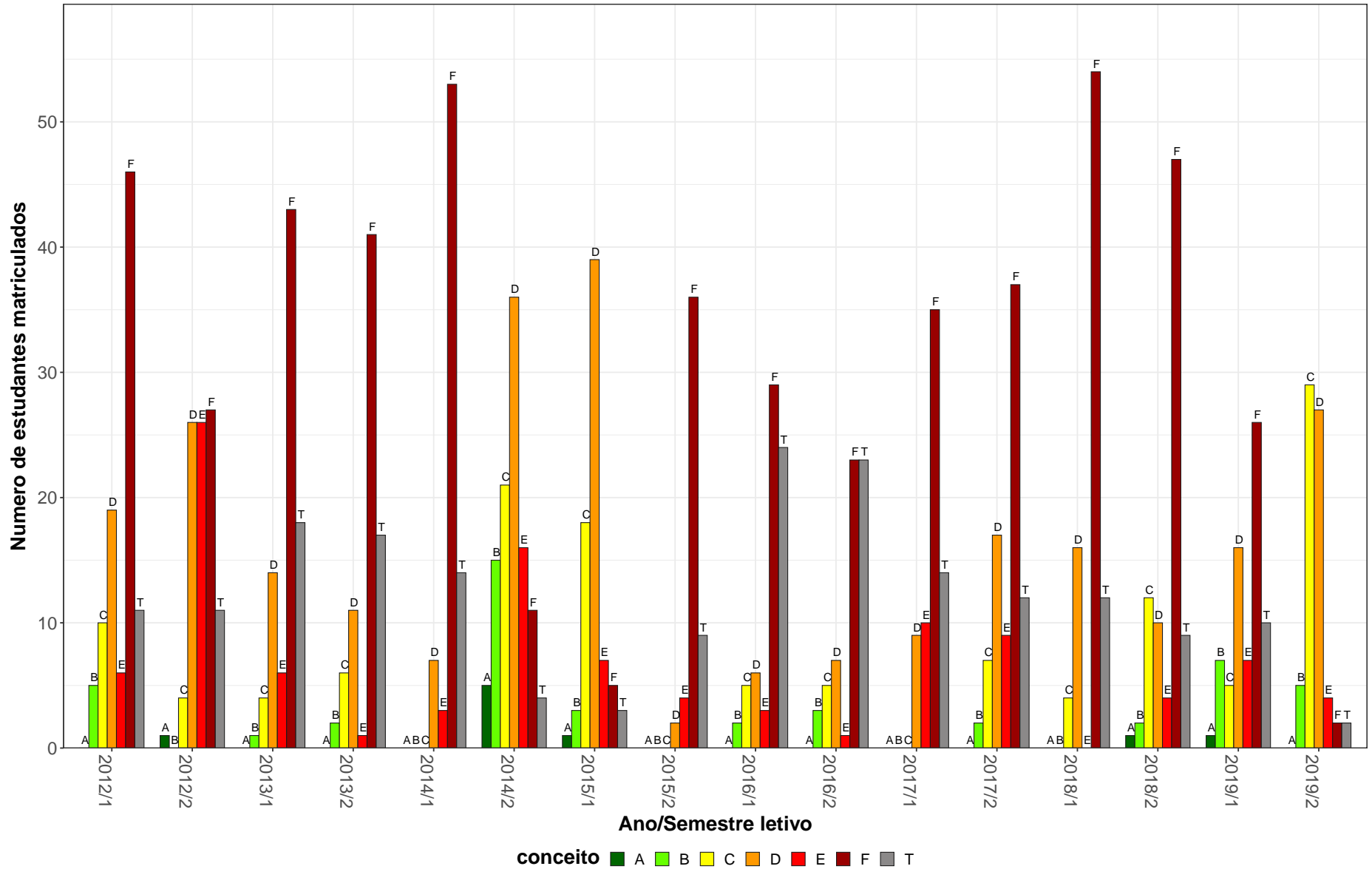


Figura 19: Conceito obtido pelos estudantes na atividade acadêmica curricular ESP042-Biomecanica no período de 2012 a 2019 no Escola de Educação Física, Fisioterapia e Terapia Ocupacional.

**Tabela 21: Avaliação da atividade ESP054-Antropologia e Educação Física no período de 2012 e 2019**

Situação	2012		2013		2014		2015		2016		2017		2018		2019		Total	
	Freq.	%	Freq.	%	Freq.	%	Freq.	%	Freq.	%	Freq.	%	Freq.	%	Freq.	%	Freq.	%
<b>Educação Física Diurno (Bacharelado)</b>																		
Aprovado	60	85,7%	61	88,4%	50	82%	51	79,7%	54	90%	51	83,6%	54	88,5%	51	87,9%	432	85,7%
Reprovado (I)	3	4,3%	4	5,8%	6	9,8%	2	3,1%	3	5%	4	6,6%	4	6,6%	6	10,3%	32	6,3%
Reprovado (R)	2	2,9%	0	0%	0	0%	5	7,8%	1	1,7%	0	0%	0	0%	0	0%	8	1,6%
Trancamento	5	7,1%	4	5,8%	5	8,2%	6	9,4%	2	3,3%	6	9,8%	3	4,9%	1	1,7%	32	6,3%
Total	70	100%	69	100%	61	100%	64	100%	60	100%	61	100%	61	100%	58	100%	504	100%
<b>Educação Física Diurno (Licenciatura)</b>																		
Aprovado	55	88,7%	51	85%	41	68,3%	45	67,2%	54	79,4%	55	90,2%	57	91,9%	54	94,7%	412	82,9%
Reprovado (I)	3	4,8%	4	6,7%	11	18,3%	10	14,9%	6	8,8%	3	4,9%	2	3,2%	3	5,3%	42	8,5%
Reprovado (R)	1	1,6%	2	3,3%	3	5%	8	11,9%	4	5,9%	0	0%	0	0%	0	0%	18	3,6%
Trancamento	3	4,8%	3	5%	5	8,3%	4	6%	4	5,9%	3	4,9%	3	4,8%	0	0%	25	5%
Total	62	100%	60	100%	60	100%	67	100%	68	100%	61	100%	62	100%	57	100%	497	100%
<b>TOTAL</b>																		
Aprovado	115	87,1%	112	86,8%	91	75,2%	96	73,3%	108	84,4%	107	87%	111	90,2%	105	91,3%	845	84,3%
Reprovado (I)	6	4,5%	8	6,2%	17	14%	12	9,2%	9	7%	7	5,7%	6	4,9%	9	7,8%	74	7,4%
Reprovado (R)	3	2,3%	2	1,6%	3	2,5%	13	9,9%	5	3,9%	0	0%	0	0%	0	0%	26	2,6%
Trancamento	8	6,1%	7	5,4%	10	8,3%	10	7,6%	6	4,7%	9	7,3%	6	4,9%	1	0,9%	57	5,7%
Total	132	100%	129	100%	121	100%	131	100%	128	100%	123	100%	123	100%	115	100%	1002	100%

\* Foram destacadas na cor cinza as células em que o percentual de aprovados é menor do que o percentual geral de aprovados da atividade acadêmica curricular, considerando todo o período avaliado.

ESP054–Antropologia e Educação Física

51

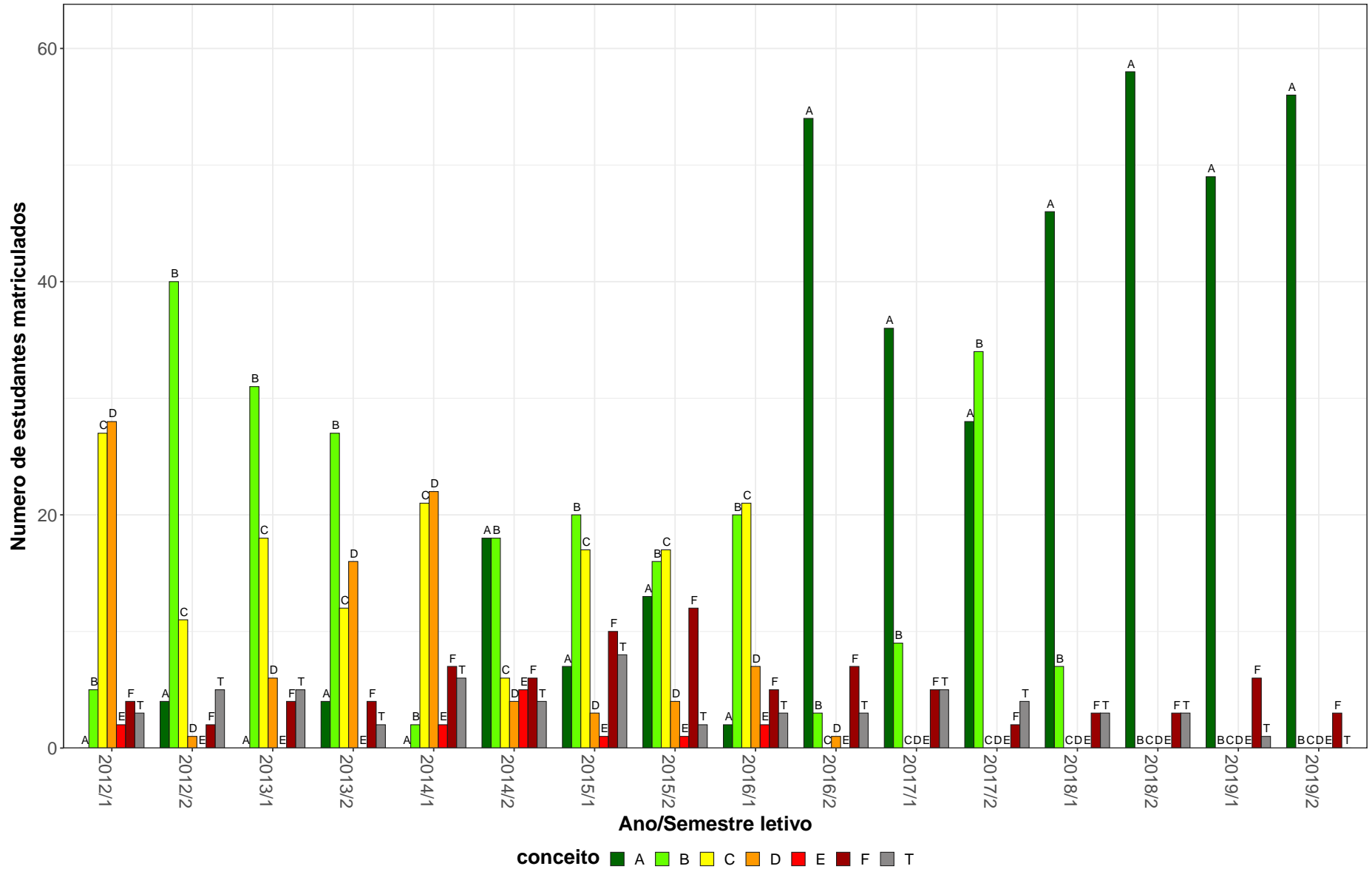


Figura 20: Conceito obtido pelos estudantes na atividade acadêmica curricular ESP054-Antropologia e Educação Física no período de 2012 a 2019 no Escola de Educação Física, Fisioterapia e Terapia Ocupacional.

**Tabela 22: Avaliação da atividade ESP055-Ginastica no período de 2012 e 2019**

Situação	2012		2013		2014		2015		2016		2017		2018		2019		Total	
	Freq.	%	Freq.	%	Freq.	%	Freq.	%	Freq.	%	Freq.	%	Freq.	%	Freq.	%	Freq.	%
<b>Educação Física Diurno (Bacharelado)</b>																		
Aprovado	59	88,1%	60	92,3%	47	81%	54	84,4%	53	82,8%	49	80,3%	52	89,7%	50	84,7%	424	85,5%
Reprovado (I)	0	0%	0	0%	1	1,7%	2	3,1%	5	7,8%	4	6,6%	1	1,7%	4	6,8%	17	3,4%
Reprovado (R)	4	6%	2	3,1%	5	8,6%	3	4,7%	3	4,7%	1	1,6%	2	3,4%	3	5,1%	23	4,6%
Trancamento	4	6%	3	4,6%	5	8,6%	5	7,8%	3	4,7%	7	11,5%	3	5,2%	2	3,4%	32	6,5%
Total	67	100%	65	100%	58	100%	64	100%	64	100%	61	100%	58	100%	59	100%	496	100%
<b>Educação Física Diurno (Licenciatura)</b>																		
Aprovado	53	84,1%	45	72,6%	49	79%	46	70,8%	50	79,4%	50	86,2%	57	95%	55	88,7%	405	81,8%
Reprovado (I)	0	0%	3	4,8%	8	12,9%	10	15,4%	1	1,6%	0	0%	1	1,7%	6	9,7%	29	5,9%
Reprovado (R)	4	6,3%	11	17,7%	2	3,2%	7	10,8%	8	12,7%	4	6,9%	0	0%	1	1,6%	37	7,5%
Trancamento	6	9,5%	3	4,8%	3	4,8%	2	3,1%	4	6,3%	4	6,9%	2	3,3%	0	0%	24	4,8%
Total	63	100%	62	100%	62	100%	65	100%	63	100%	58	100%	60	100%	62	100%	495	100%
<b>TOTAL</b>																		
Aprovado	112	86,2%	105	82,7%	96	80%	101	77,7%	103	81,1%	99	83,2%	109	92,4%	105	86,8%	830	83,7%
Reprovado (I)	0	0%	3	2,4%	9	7,5%	12	9,2%	6	4,7%	4	3,4%	2	1,7%	10	8,3%	46	4,6%
Reprovado (R)	8	6,2%	13	10,2%	7	5,8%	10	7,7%	11	8,7%	5	4,2%	2	1,7%	4	3,3%	60	6%
Trancamento	10	7,7%	6	4,7%	8	6,7%	7	5,4%	7	5,5%	11	9,2%	5	4,2%	2	1,7%	56	5,6%
Total	130	100%	127	100%	120	100%	130	100%	127	100%	119	100%	118	100%	121	100%	992	100%

\* Foram destacadas na cor cinza as células em que o percentual de aprovados é menor do que o percentual geral de aprovados da atividade acadêmica curricular, considerando todo o período avaliado.



ESP055-Ginastica

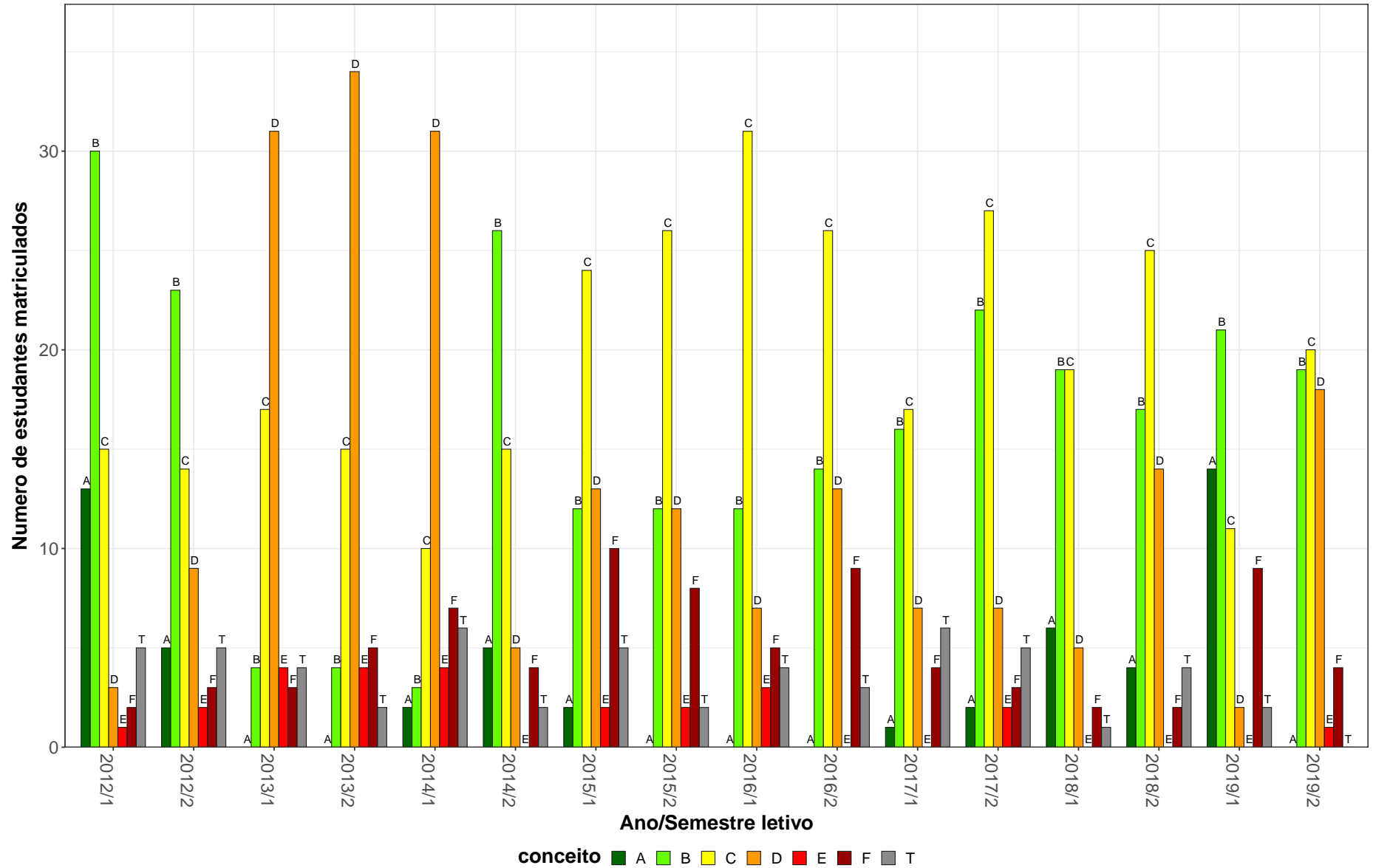


Figura 21: Conceito obtido pelos estudantes na atividade acadêmica curricular ESP055-Ginastica no período de 2012 a 2019 no Escola de Educação Física, Fisioterapia e Terapia Ocupacional.

**Tabela 23: Avaliação da atividade ESP057-Teoria e Prática dos Esportes no período de 2012 e 2019**

Situação	2012		2013		2014		2015		2016		2017		2018		2019		Total	
	Freq.	%	Freq.	%	Freq.	%	Freq.	%	Freq.	%	Freq.	%	Freq.	%	Freq.	%	Freq.	%
<b>Educação Física Diurno (Bacharelado)</b>																		
Aprovado	60	85,7%	55	84,6%	41	68,3%	56	83,6%	46	64,8%	45	76,3%	51	76,1%	58	87,9%	412	78,5%
Reprovado (I)	0	0%	4	6,2%	1	1,7%	3	4,5%	0	0%	4	6,8%	7	10,4%	6	9,1%	25	4,8%
Reprovado (R)	9	12,9%	3	4,6%	12	20%	5	7,5%	20	28,2%	8	13,6%	4	6%	0	0%	61	11,6%
Trancamento	1	1,4%	3	4,6%	6	10%	3	4,5%	5	7%	2	3,4%	5	7,5%	2	3%	27	5,1%
Total	70	100%	65	100%	60	100%	67	100%	71	100%	59	100%	67	100%	66	100%	525	100%
<b>Educação Física Diurno (Licenciatura)</b>																		
Aprovado	48	68,6%	45	68,2%	42	60%	37	53,6%	48	77,4%	35	62,5%	54	84,4%	50	75,8%	359	68,6%
Reprovado (I)	0	0%	5	7,6%	0	0%	8	11,6%	6	9,7%	3	5,4%	2	3,1%	6	9,1%	30	5,7%
Reprovado (R)	20	28,6%	13	19,7%	21	30%	15	21,7%	6	9,7%	9	16,1%	3	4,7%	5	7,6%	92	17,6%
Trancamento	2	2,9%	3	4,5%	7	10%	9	13%	2	3,2%	9	16,1%	5	7,8%	5	7,6%	42	8%
Total	70	100%	66	100%	70	100%	69	100%	62	100%	56	100%	64	100%	66	100%	523	100%
<b>TOTAL</b>																		
Aprovado	108	77,1%	100	76,3%	84	64,1%	93	68,4%	95	70,9%	80	69,6%	105	80,2%	108	81,8%	773	73,6%
Reprovado (I)	0	0%	9	6,9%	1	0,8%	11	8,1%	6	4,5%	7	6,1%	9	6,9%	12	9,1%	55	5,2%
Reprovado (R)	29	20,7%	16	12,2%	33	25,2%	20	14,7%	26	19,4%	17	14,8%	7	5,3%	5	3,8%	153	14,6%
Trancamento	3	2,1%	6	4,6%	13	9,9%	12	8,8%	7	5,2%	11	9,6%	10	7,6%	7	5,3%	69	6,6%
Total	140	100%	131	100%	131	100%	136	100%	134	100%	115	100%	131	100%	132	100%	1050	100%

\* Foram destacadas na cor cinza as células em que o percentual de aprovados é menor do que o percentual geral de aprovados da atividade acadêmica curricular, considerando todo o período avaliado.

ESP057–Teoria e Pratica dos Esportes

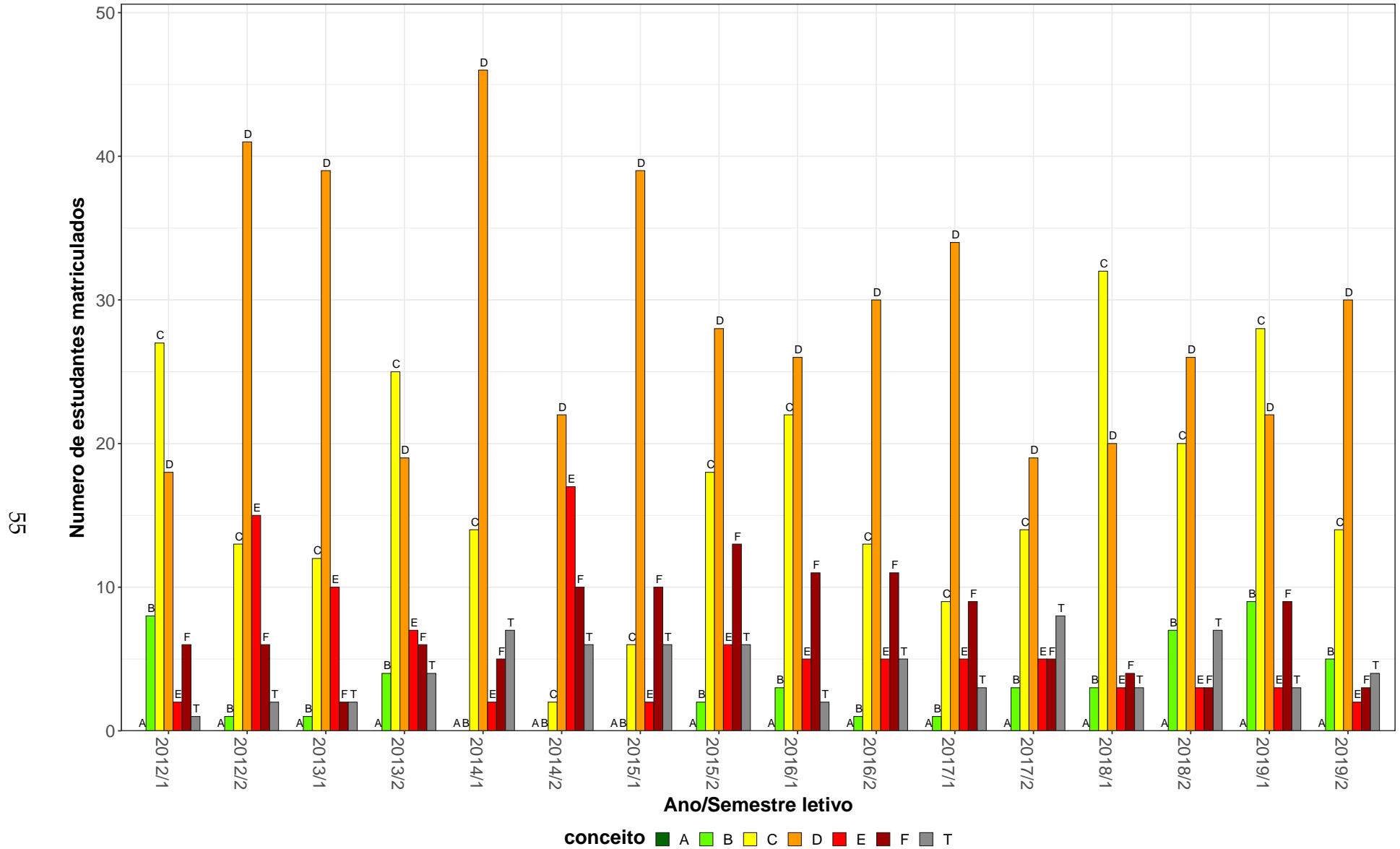


Figura 22: Conceito obtido pelos estudantes na atividade acadêmica curricular ESP057-Teoria e Pratica dos Esportes no período de 2012 a 2019 no Escola de Educação Física, Fisioterapia e Terapia Ocupacional.

**Tabela 24: Avaliação da atividade ESP058-Psicologia Das Atividades Físicas e do Esporte no período de 2012 e 2019**

Situação	2012		2013		2014		2015		2016		2017		2018		2019		Total	
	Freq.	%	Freq.	%	Freq.	%	Freq.	%	Freq.	%	Freq.	%	Freq.	%	Freq.	%	Freq.	%
<b>Educação Física Diurno (Bacharelado)</b>																		
Aprovado	45	67,2%	59	77,6%	38	64,4%	35	46,7%	49	62,8%	44	61,1%	29	34,5%	48	43,6%	347	55,9%
Reprovado (I)	2	3%	4	5,3%	0	0%	13	17,3%	5	6,4%	6	8,3%	9	10,7%	9	8,2%	48	7,7%
Reprovado (R)	15	22,4%	10	13,2%	19	32,2%	23	30,7%	17	21,8%	13	18,1%	37	44%	44	40%	178	28,7%
Trancamento	5	7,5%	3	3,9%	2	3,4%	4	5,3%	7	9%	9	12,5%	9	10,7%	9	8,2%	48	7,7%
Total	67	100%	76	100%	59	100%	75	100%	78	100%	72	100%	84	100%	110	100%	621	100%
<b>Educação Física Diurno (Licenciatura)</b>																		
Aprovado	33	57,9%	31	39,2%	41	50%	35	50%	32	42,7%	38	49,4%	29	38,2%	61	61,6%	300	48,8%
Reprovado (I)	0	0%	5	6,3%	0	0%	4	5,7%	15	20%	3	3,9%	9	11,8%	9	9,1%	45	7,3%
Reprovado (R)	21	36,8%	35	44,3%	37	45,1%	23	32,9%	22	29,3%	25	32,5%	28	36,8%	29	29,3%	220	35,8%
Trancamento	3	5,3%	8	10,1%	4	4,9%	8	11,4%	6	8%	11	14,3%	10	13,2%	0	0%	50	8,1%
Total	57	100%	79	100%	82	100%	70	100%	75	100%	77	100%	76	100%	99	100%	615	100%
<b>TOTAL</b>																		
Aprovado	80	63%	91	58,3%	81	55,9%	76	50%	81	52,9%	82	55%	58	36,2%	111	52,4%	660	52,6%
Reprovado (I)	2	1,6%	9	5,8%	0	0%	17	11,2%	20	13,1%	9	6%	18	11,2%	18	8,5%	93	7,4%
Reprovado (R)	37	29,1%	45	28,8%	57	39,3%	47	30,9%	39	25,5%	38	25,5%	65	40,6%	74	34,9%	402	32,1%
Trancamento	8	6,3%	11	7,1%	7	4,8%	12	7,9%	13	8,5%	20	13,4%	19	11,9%	9	4,2%	99	7,9%
Total	127	100%	156	100%	145	100%	152	100%	153	100%	149	100%	160	100%	212	100%	1254	100%

\* Foram destacadas na cor cinza as células as células em que o percentual de aprovados é menor do que o percentual geral de aprovados da atividade acadêmica curricular, considerando todo o período avaliado.

ESP058–Psicologia Das Atividades Físicas e do Esporte

57

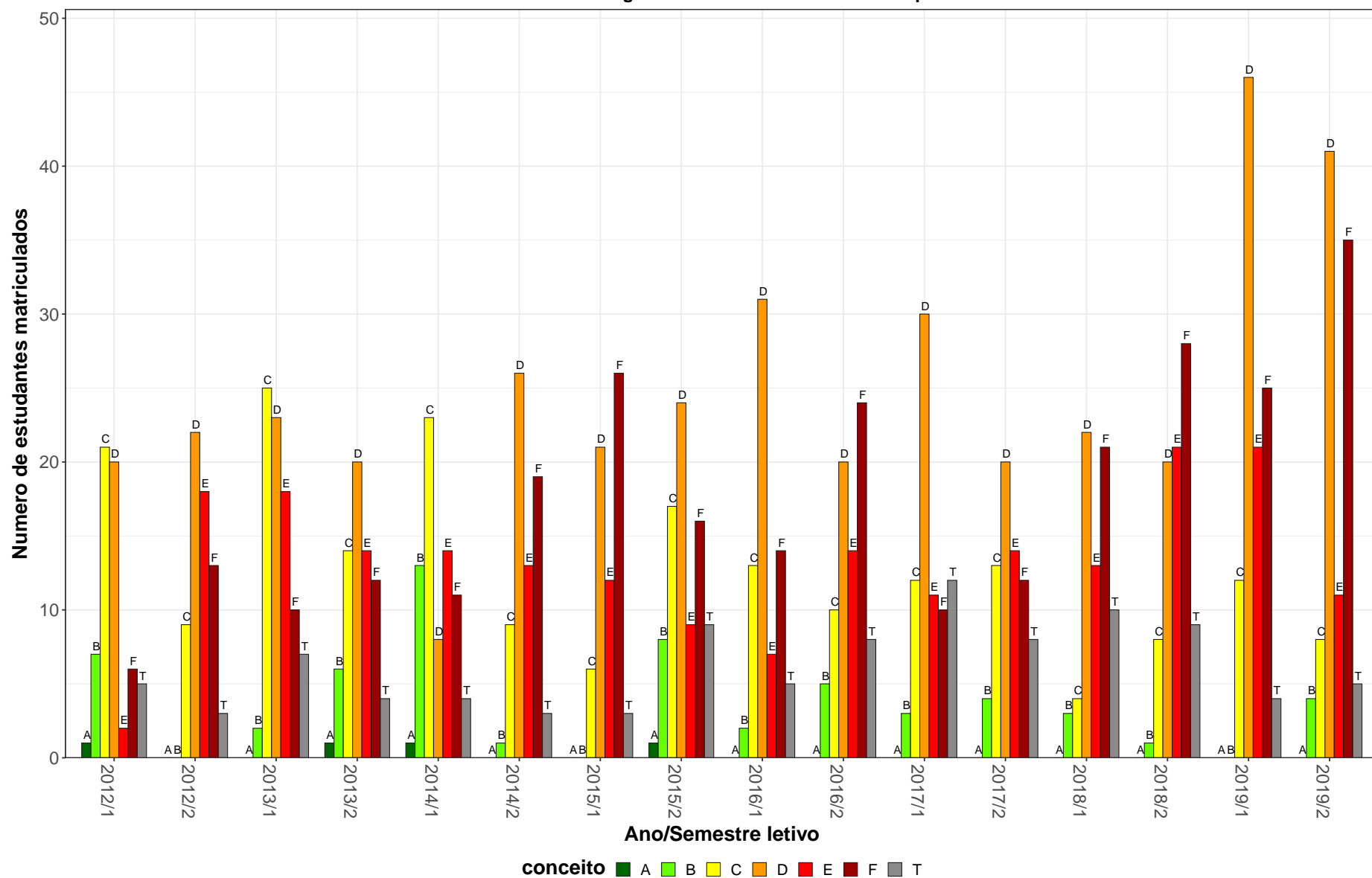


Figura 23: Conceito obtido pelos estudantes na atividade acadêmica curricular ESP058-Psicologia Das Atividades Físicas e do Esporte no período de 2012 a 2019 no Escola de Educação Física, Fisioterapia e Terapia Ocupacional.

**Tabela 25: Avaliação da atividade ESP059-Teoria do Treinamento no período de 2012 e 2019**

Situação	2012		2013		2014		2015		2016		2017		2018		2019		Total	
	Freq.	%	Freq.	%	Freq.	%	Freq.	%	Freq.	%	Freq.	%	Freq.	%	Freq.	%	Freq.	%
<b>Educação Física Diurno (Bacharelado)</b>																		
Aprovado	60	84,5%	53	71,6%	47	71,2%	47	73,4%	39	63,9%	53	74,6%	41	65,1%	49	66,2%	389	71,5%
Reprovado (I)	2	2,8%	2	2,7%	7	10,6%	10	15,6%	2	3,3%	3	4,2%	3	4,8%	6	8,1%	35	6,4%
Reprovado (R)	7	9,9%	14	18,9%	9	13,6%	5	7,8%	18	29,5%	8	11,3%	13	20,6%	13	17,6%	87	16%
Trancamento	2	2,8%	5	6,8%	3	4,5%	2	3,1%	2	3,3%	7	9,9%	6	9,5%	6	8,1%	33	6,1%
Total	71	100%	74	100%	66	100%	64	100%	61	100%	71	100%	63	100%	74	100%	544	100%
<b>Educação Física Diurno (Licenciatura)</b>																		
Aprovado	45	69,2%	34	42,5%	47	65,3%	37	57,8%	31	55,4%	46	68,7%	36	54,5%	49	70%	325	60,2%
Reprovado (I)	2	3,1%	3	3,8%	6	8,3%	8	12,5%	6	10,7%	4	6%	5	7,6%	6	8,6%	40	7,4%
Reprovado (R)	12	18,5%	35	43,8%	15	20,8%	11	17,2%	14	25%	6	9%	17	25,8%	9	12,9%	119	22%
Trancamento	6	9,2%	8	10%	4	5,6%	8	12,5%	5	8,9%	11	16,4%	8	12,1%	6	8,6%	56	10,4%
Total	65	100%	80	100%	72	100%	64	100%	56	100%	67	100%	66	100%	70	100%	540	100%
<b>TOTAL</b>																		
Aprovado	105	77,2%	87	56,5%	94	67,6%	84	65,6%	70	59,8%	99	71,7%	79	60,3%	99	68,3%	717	65,9%
Reprovado (I)	4	2,9%	5	3,2%	13	9,4%	18	14,1%	8	6,8%	7	5,1%	8	6,1%	12	8,3%	75	6,9%
Reprovado (R)	19	14%	49	31,8%	24	17,3%	16	12,5%	32	27,4%	14	10,1%	30	22,9%	22	15,2%	206	18,9%
Trancamento	8	5,9%	13	8,4%	8	5,8%	10	7,8%	7	6%	18	13%	14	10,7%	12	8,3%	90	8,3%
Total	136	100%	154	100%	139	100%	128	100%	117	100%	138	100%	131	100%	145	100%	1088	100%

\* Foram destacadas na cor cinza as células em que o percentual de aprovados é menor do que o percentual geral de aprovados da atividade acadêmica curricular, considerando todo o período avaliado.

ESP059–Teoria do Treinamento

59

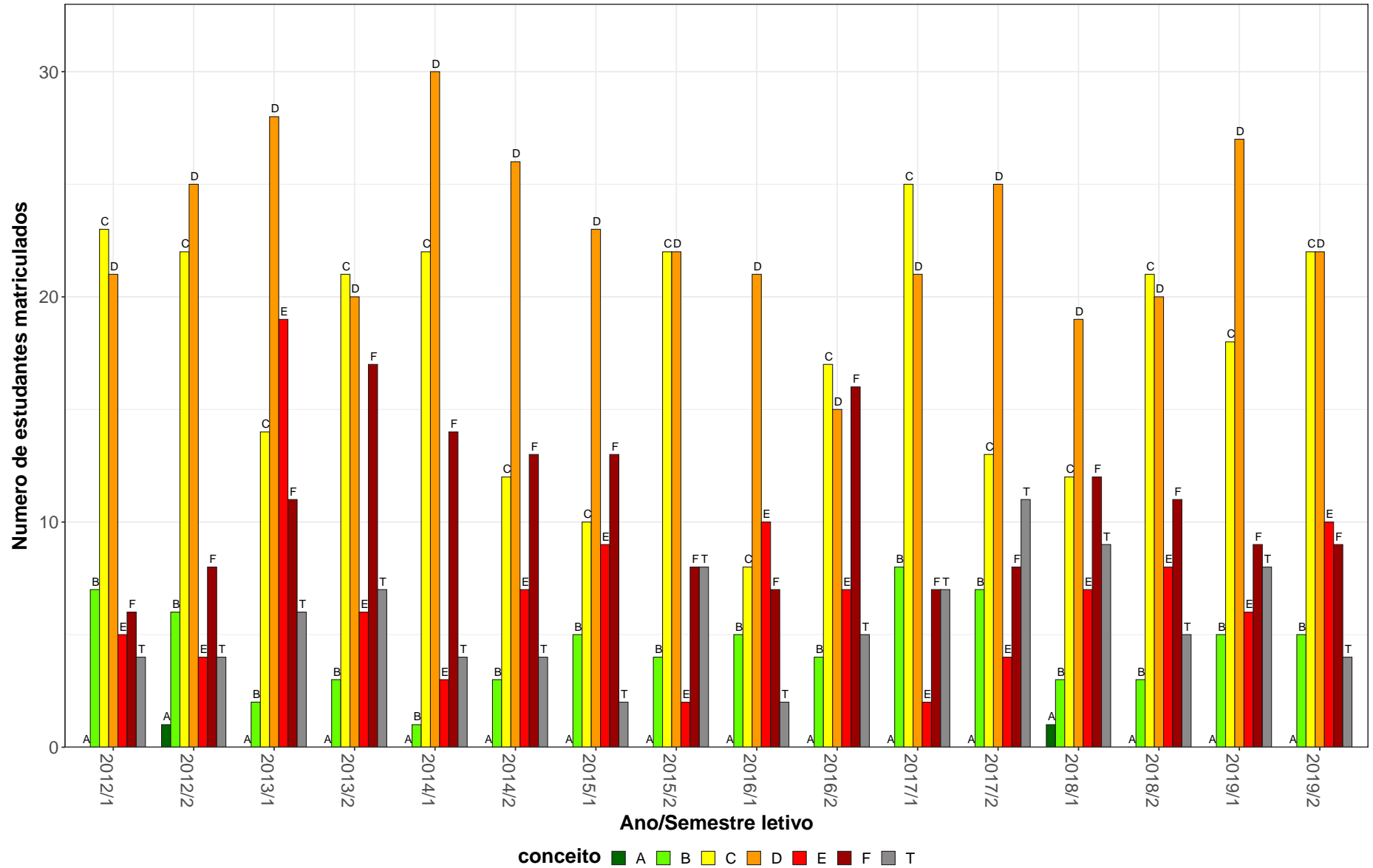


Figura 24: Conceito obtido pelos estudantes na atividade acadêmica curricular ESP059-Teoria do Treinamento no período de 2012 a 2019 no Escola de Educação Física, Fisioterapia e Terapia Ocupacional.

**Tabela 26: Avaliação da atividade ESP060-Teoria da Atividade Física Adaptada no período de 2012 e 2019**

Situação	2012		2013		2014		2015		2016		2017		2018		2019		Total	
	Freq.	%	Freq.	%	Freq.	%	Freq.	%	Freq.	%	Freq.	%	Freq.	%	Freq.	%	Freq.	%
<b>Educação Física Diurno (Bacharelado)</b>																		
Aprovado	52	91,2%	56	88,9%	50	76,9%	42	82,4%	57	90,5%	36	81,8%	44	86,3%	46	85,2%	383	85,5%
Reprovado (I)	1	1,8%	4	6,3%	11	16,9%	7	13,7%	3	4,8%	4	9,1%	2	3,9%	2	3,7%	34	7,6%
Reprovado (R)	1	1,8%	0	0%	0	0%	1	2%	2	3,2%	0	0%	1	2%	1	1,9%	6	1,3%
Trancamento	3	5,3%	3	4,8%	4	6,2%	1	2%	1	1,6%	4	9,1%	4	7,8%	5	9,3%	25	5,6%
Total	57	100%	63	100%	65	100%	51	100%	63	100%	44	100%	51	100%	54	100%	448	100%
<b>Educação Física Diurno (Licenciatura)</b>																		
Aprovado	51	86,4%	55	84,6%	43	86%	27	79,4%	38	77,6%	44	83%	43	78,2%	49	100%	350	84,5%
Reprovado (I)	4	6,8%	3	4,6%	4	8%	2	5,9%	5	10,2%	4	7,5%	4	7,3%	0	0%	26	6,3%
Reprovado (R)	0	0%	0	0%	0	0%	1	2,9%	1	2%	2	3,8%	1	1,8%	0	0%	5	1,2%
Trancamento	4	6,8%	7	10,8%	3	6%	4	11,8%	5	10,2%	3	5,7%	7	12,7%	0	0%	33	8%
Total	59	100%	65	100%	50	100%	34	100%	49	100%	53	100%	55	100%	49	100%	414	100%
<b>Educação Física Noturno (Bacharelado)</b>																		
Aprovado	0	-	0	-	1	33,3%	0	-	16	94,1%	20	87%	17	81%	13	100%	67	87%
Reprovado (I)	0	-	0	-	0	0%	0	-	1	5,9%	1	4,3%	1	4,8%	0	0%	3	3,9%
Reprovado (R)	0	-	0	-	0	0%	0	-	0	0%	0	0%	0	0%	0	0%	0	0%
Trancamento	0	-	0	-	2	66,7%	0	-	0	0%	2	8,7%	3	14,3%	0	0%	7	9,1%
Total	0	-	0	-	3	100%	0	-	17	100%	23	100%	21	100%	13	100%	77	100%
<b>TOTAL</b>																		
Aprovado	103	88,8%	111	86,7%	94	79,7%	69	80,2%	111	86%	101	83,5%	104	81,9%	108	93,1%	801	85,1%
Reprovado (I)	5	4,3%	7	5,5%	15	12,7%	10	11,6%	9	7%	9	7,4%	7	5,5%	2	1,7%	64	6,8%
Reprovado (R)	1	0,9%	0	0%	0	0%	2	2,3%	3	2,3%	2	1,7%	2	1,6%	1	0,9%	11	1,2%
Trancamento	7	6%	10	7,8%	9	7,6%	5	5,8%	6	4,7%	9	7,4%	14	11%	5	4,3%	65	6,9%
Total	116	100%	128	100%	118	100%	86	100%	129	100%	121	100%	127	100%	116	100%	941	100%

\* Foram destacadas na cor cinza as células em que o percentual de aprovados é menor do que o percentual geral de aprovados da atividade acadêmica curricular, considerando todo o período avaliado.



ESP060–Teoria da Atividade Física Adaptada

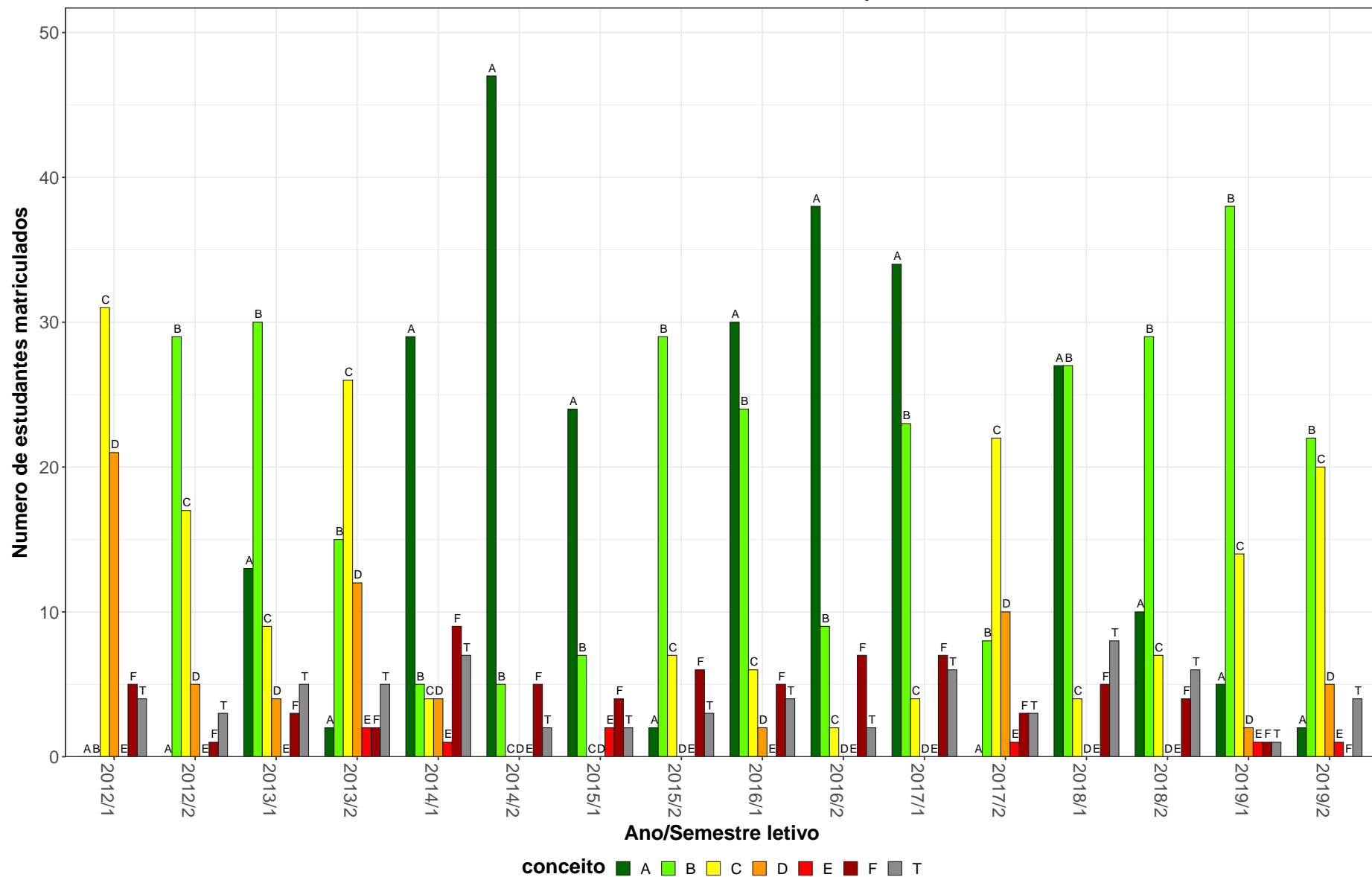


Figura 25: Conceito obtido pelos estudantes na atividade acadêmica curricular ESP060-Teoria da Atividade Física Adaptada no período de 2012 a 2019 no Escola de Educação Física, Fisioterapia e Terapia Ocupacional.

**Tabela 27: Avaliação da atividade ESP063-Seminário de Pesquisa II no período de 2012 e 2019**

Situação	2012		2013		2014		2015		2016		2017		2018		2019		Total	
	Freq.	%	Freq.	%	Freq.	%	Freq.	%	Freq.	%	Freq.	%	Freq.	%	Freq.	%	Freq.	%
<b>Educação Física Diurno (Bacharelado)</b>																		
Aprovado	53	52,5%	51	54,3%	53	47,3%	56	62,2%	47	58%	41	52,6%	39	54,9%	37	72,5%	377	55,6%
Reprovado (I)	16	15,8%	3	3,2%	0	0%	0	0%	0	0%	1	1,3%	6	8,5%	5	9,8%	31	4,6%
Reprovado (R)	21	20,8%	39	41,5%	54	48,2%	28	31,1%	24	29,6%	30	38,5%	21	29,6%	6	11,8%	223	32,9%
Trancamento	11	10,9%	1	1,1%	5	4,5%	6	6,7%	10	12,3%	6	7,7%	5	7%	3	5,9%	47	6,9%
Total	101	100%	94	100%	112	100%	90	100%	81	100%	78	100%	71	100%	51	100%	678	100%
<b>Educação Física Diurno (Licenciatura)</b>																		
Aprovado	41	85,4%	43	74,1%	36	63,2%	20	43,5%	27	41,5%	50	72,5%	28	77,8%	52	91,2%	297	68,1%
Reprovado (I)	4	8,3%	2	3,4%	7	12,3%	0	0%	0	0%	1	1,4%	4	11,1%	3	5,3%	21	4,8%
Reprovado (R)	1	2,1%	9	15,5%	3	5,3%	26	56,5%	37	56,9%	13	18,8%	1	2,8%	1	1,8%	91	20,9%
Trancamento	2	4,2%	4	6,9%	11	19,3%	0	0%	1	1,5%	5	7,2%	3	8,3%	1	1,8%	27	6,2%
Total	48	100%	58	100%	57	100%	46	100%	65	100%	69	100%	36	100%	57	100%	436	100%
<b>TOTAL</b>																		
Aprovado	94	63,1%	94	61,8%	89	52,7%	76	55,9%	74	50,7%	91	61,9%	67	62,6%	89	82,4%	674	60,5%
Reprovado (I)	20	13,4%	5	3,3%	7	4,1%	0	0%	0	0%	2	1,4%	10	9,3%	8	7,4%	52	4,7%
Reprovado (R)	22	14,8%	48	31,6%	57	33,7%	54	39,7%	61	41,8%	43	29,3%	22	20,6%	7	6,5%	314	28,2%
Trancamento	13	8,7%	5	3,3%	16	9,5%	6	4,4%	11	7,5%	11	7,5%	8	7,5%	4	3,7%	74	6,6%
Total	149	100%	152	100%	169	100%	136	100%	146	100%	147	100%	107	100%	108	100%	1114	100%

\* Foram destacadas na cor cinza as células em que o percentual de aprovados é menor do que o percentual geral de aprovados da atividade acadêmica curricular, considerando todo o período avaliado.

ESP063–Seminário de Pesquisa II

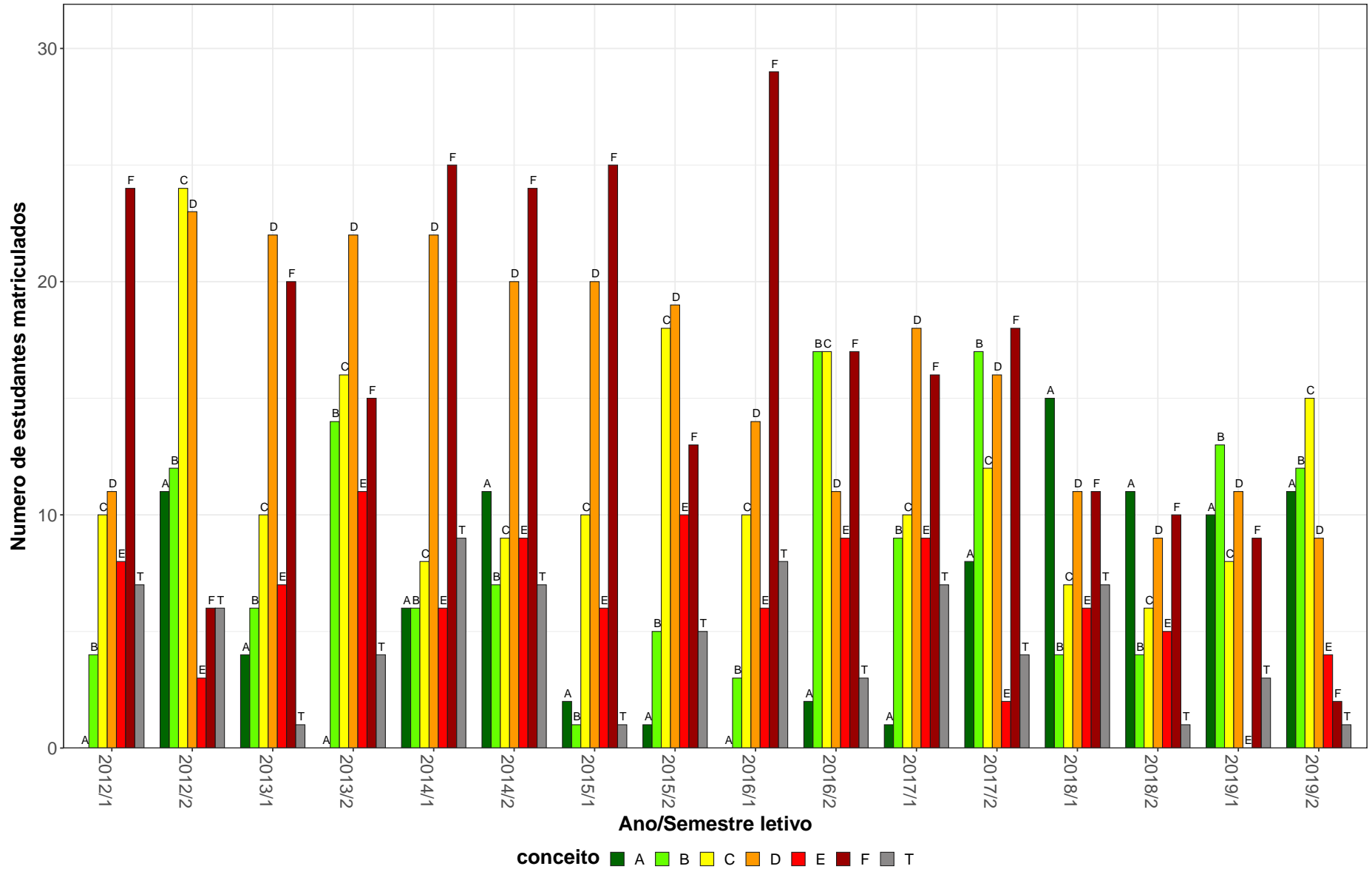


Figura 26: Conceito obtido pelos estudantes na atividade acadêmica curricular ESP063-Seminário de Pesquisa II no período de 2012 a 2019 no Escola de Educação Física, Fisioterapia e Terapia Ocupacional.

**Tabela 28: Avaliação da atividade ESP064-Treinamento Esportivo I no período de 2012 e 2019**

Situação	2012		2013		2014		2015		2016		2017		2018		2019		Total	
	Freq.	%	Freq.	%	Freq.	%	Freq.	%	Freq.	%	Freq.	%	Freq.	%	Freq.	%	Freq.	%
<b>Educação Física Diurno (Bacharelado)</b>																		
Aprovado	51	47,2%	59	46,5%	49	39,5%	56	45,2%	58	40,6%	53	38,4%	48	41,7%	46	55,4%	420	43,7%
Reprovado (I)	5	4,6%	7	5,5%	1	0,8%	1	0,8%	0	0%	6	4,3%	25	21,7%	12	14,5%	57	5,9%
Reprovado (R)	33	30,6%	59	46,5%	63	50,8%	59	47,6%	69	48,3%	65	47,1%	33	28,7%	22	26,5%	403	41,9%
Trancamento	19	17,6%	2	1,6%	11	8,9%	8	6,5%	16	11,2%	14	10,1%	9	7,8%	3	3,6%	82	8,5%
Total	108	100%	127	100%	124	100%	124	100%	143	100%	138	100%	115	100%	83	100%	962	100%
<b>TOTAL</b>																		
Aprovado	52	47,7%	59	46,5%	49	39,5%	56	45,2%	59	41%	53	38,4%	48	41,7%	46	55,4%	422	43,8%
Reprovado (I)	5	4,6%	7	5,5%	1	0,8%	1	0,8%	0	0%	6	4,3%	25	21,7%	12	14,5%	57	5,9%
Reprovado (R)	33	30,3%	59	46,5%	63	50,8%	59	47,6%	69	47,9%	65	47,1%	33	28,7%	22	26,5%	403	41,8%
Trancamento	19	17,4%	2	1,6%	11	8,9%	8	6,5%	16	11,1%	14	10,1%	9	7,8%	3	3,6%	82	8,5%
Total	109	100%	127	100%	124	100%	124	100%	144	100%	138	100%	115	100%	83	100%	964	100%

\* Foram destacadas na cor cinza as células as células em que o percentual de aprovados é menor do que o percentual geral de aprovados da atividade acadêmica curricular, considerando todo o período avaliado.

ESP064-Treinamento Esportivo I

65

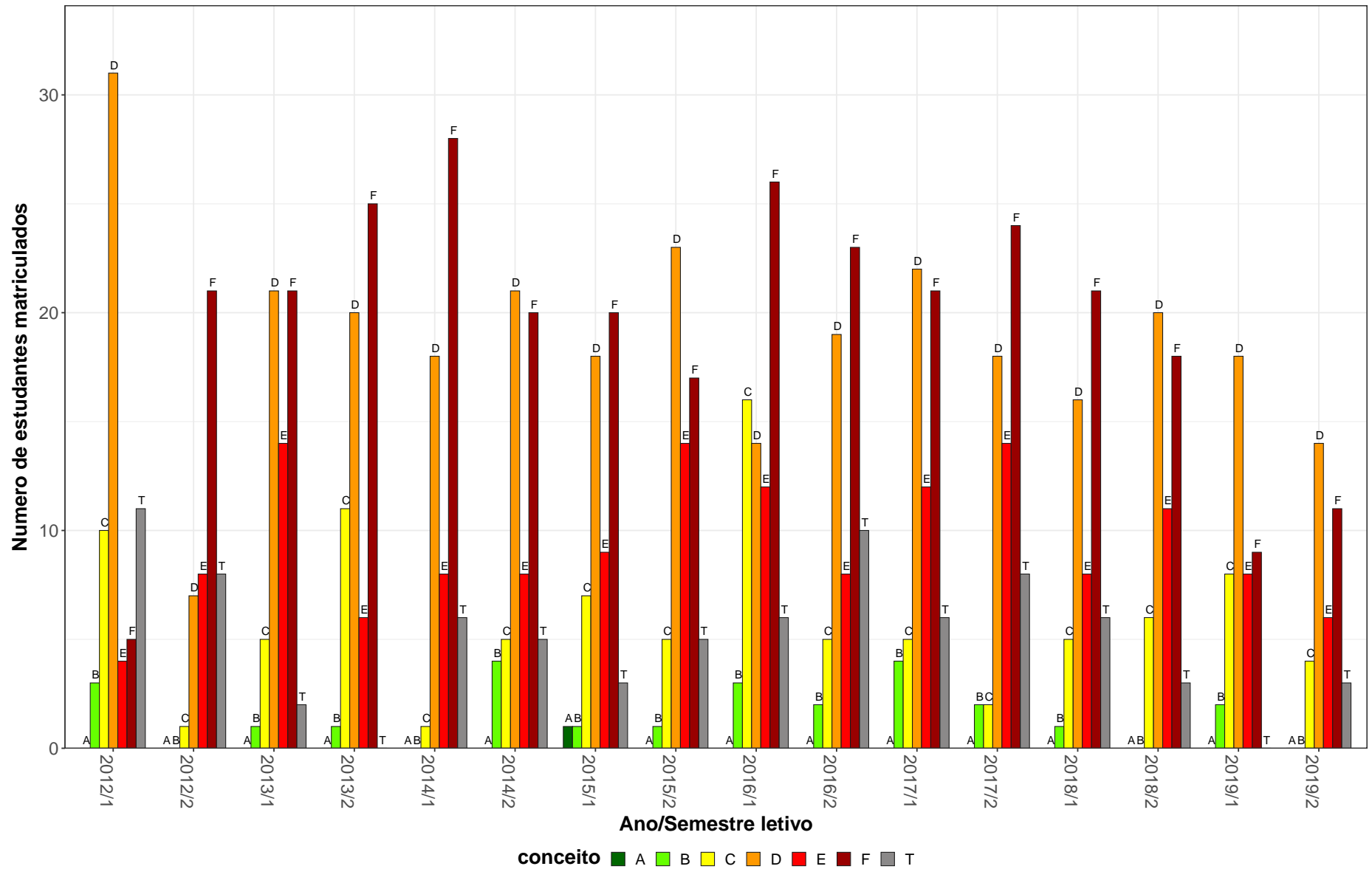


Figura 27: Conceito obtido pelos estudantes na atividade acadêmica curricular ESP064-Treinamento Esportivo I no período de 2012 a 2019 no Escola de Educação Física, Fisioterapia e Terapia Ocupacional.

**Tabela 29: Avaliação da atividade ESP065-Pedagogia do Esporte no período de 2012 e 2019**

Situação	2012		2013		2014		2015		2016		2017		2018		2019		Total	
	Freq.	%	Freq.	%	Freq.	%	Freq.	%	Freq.	%	Freq.	%	Freq.	%	Freq.	%	Freq.	%
<b>Educação Física Diurno (Bacharelado)</b>																		
Aprovado	71	78%	63	82,9%	57	73,1%	60	90,9%	51	83,6%	62	79,5%	56	82,4%	28	73,7%	448	80,6%
Reprovado (I)	5	5,5%	10	13,2%	7	9%	2	3%	2	3,3%	3	3,8%	9	13,2%	5	13,2%	43	7,7%
Reprovado (R)	7	7,7%	1	1,3%	4	5,1%	1	1,5%	1	1,6%	1	1,3%	0	0%	4	10,5%	19	3,4%
Trancamento	8	8,8%	2	2,6%	10	12,8%	3	4,5%	7	11,5%	12	15,4%	3	4,4%	1	2,6%	46	8,3%
Total	91	100%	76	100%	78	100%	66	100%	61	100%	78	100%	68	100%	38	100%	556	100%
<b>Educação Física Noturno (Bacharelado)</b>																		
Aprovado	0	-	22	91,7%	28	87,5%	20	83,3%	16	84,2%	20	83,3%	28	82,4%	23	92%	157	86,3%
Reprovado (I)	0	-	0	0%	1	3,1%	1	4,2%	0	0%	0	0%	4	11,8%	2	8%	8	4,4%
Reprovado (R)	0	-	0	0%	1	3,1%	2	8,3%	0	0%	0	0%	0	0%	0	0%	3	1,6%
Trancamento	0	-	2	8,3%	2	6,2%	1	4,2%	3	15,8%	4	16,7%	2	5,9%	0	0%	14	7,7%
Total	0	-	24	100%	32	100%	24	100%	19	100%	24	100%	34	100%	25	100%	182	100%
<b>TOTAL</b>																		
Aprovado	71	78%	85	85%	85	77,3%	80	88,9%	67	83,8%	82	80,4%	84	82,4%	52	81,2%	606	82%
Reprovado (I)	5	5,5%	10	10%	8	7,3%	3	3,3%	2	2,5%	3	2,9%	13	12,7%	7	10,9%	51	6,9%
Reprovado (R)	7	7,7%	1	1%	5	4,5%	3	3,3%	1	1,2%	1	1%	0	0%	4	6,2%	22	3%
Trancamento	8	8,8%	4	4%	12	10,9%	4	4,4%	10	12,5%	16	15,7%	5	4,9%	1	1,6%	60	8,1%
Total	91	100%	100	100%	110	100%	90	100%	80	100%	102	100%	102	100%	64	100%	739	100%

\* Foram destacadas na cor cinza as células em que o percentual de aprovados é menor do que o percentual geral de aprovados da atividade acadêmica curricular, considerando todo o período avaliado.

ESP065–Pedagogia do Esporte

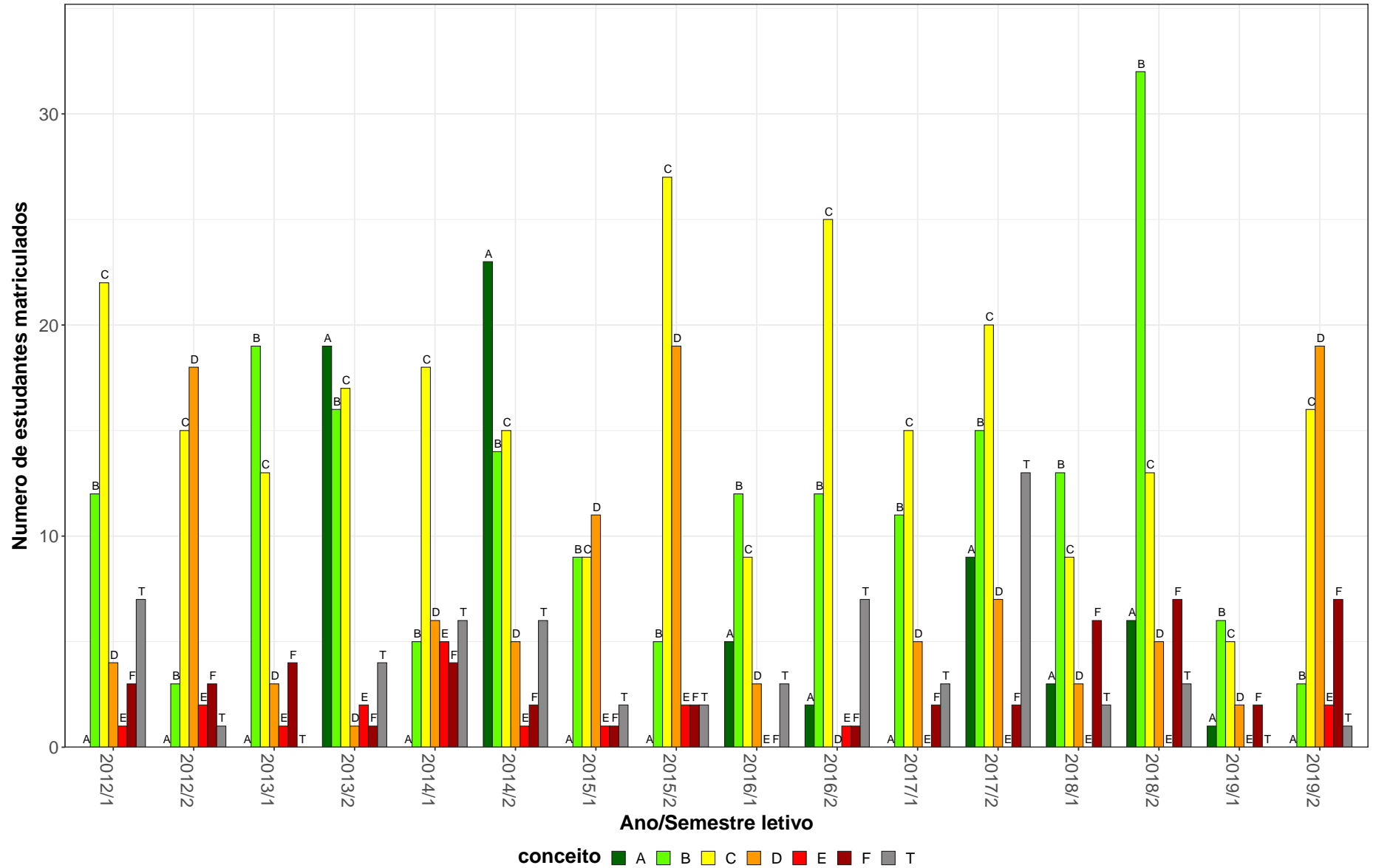


Figura 28: Conceito obtido pelos estudantes na atividade acadêmica curricular ESP065-Pedagogia do Esporte no período de 2012 a 2019 no Escola de Educação Física, Fisioterapia e Terapia Ocupacional.

**Tabela 30: Avaliação da atividade ESP066-Atividade Física e Saúde no período de 2012 e 2019**

Situação	2012		2013		2014		2015		2016		2017		2018		2019		Total	
	Freq.	%	Freq.	%	Freq.	%	Freq.	%	Freq.	%	Freq.	%	Freq.	%	Freq.	%	Freq.	%
<b>Educação Física Diurno (Bacharelado)</b>																		
Aprovado	52	81,2%	59	86,8%	37	74%	56	90,3%	45	86,5%	53	88,3%	46	75,4%	33	89,2%	381	83,9%
Reprovado (I)	7	10,9%	0	0%	5	10%	2	3,2%	1	1,9%	2	3,3%	3	4,9%	2	5,4%	22	4,8%
Reprovado (R)	0	0%	6	8,8%	5	10%	3	4,8%	3	5,8%	1	1,7%	10	16,4%	1	2,7%	29	6,4%
Trancamento	5	7,8%	3	4,4%	3	6%	1	1,6%	3	5,8%	4	6,7%	2	3,3%	1	2,7%	22	4,8%
Total	64	100%	68	100%	50	100%	62	100%	52	100%	60	100%	61	100%	37	100%	454	100%
<b>Educação Física Diurno (Licenciatura)</b>																		
Aprovado	24	85,7%	51	82,3%	39	75%	31	70,5%	23	79,3%	36	76,6%	33	70,2%	28	80%	265	77%
Reprovado (I)	4	14,3%	1	1,6%	3	5,8%	3	6,8%	1	3,4%	3	6,4%	3	6,4%	7	20%	25	7,3%
Reprovado (R)	0	0%	8	12,9%	7	13,5%	8	18,2%	2	6,9%	6	12,8%	7	14,9%	0	0%	38	11%
Trancamento	0	0%	2	3,2%	3	5,8%	2	4,5%	3	10,3%	2	4,3%	4	8,5%	0	0%	16	4,7%
Total	28	100%	62	100%	52	100%	44	100%	29	100%	47	100%	47	100%	35	100%	344	100%
<b>Educação Física Noturno (Bacharelado)</b>																		
Aprovado	23	76,7%	27	81,8%	25	73,5%	24	75%	22	71%	25	71,4%	19	55,9%	25	69,4%	190	71,7%
Reprovado (I)	6	20%	1	3%	3	8,8%	4	12,5%	2	6,5%	5	14,3%	8	23,5%	4	11,1%	33	12,5%
Reprovado (R)	0	0%	2	6,1%	3	8,8%	1	3,1%	3	9,7%	1	2,9%	4	11,8%	6	16,7%	20	7,5%
Trancamento	1	3,3%	3	9,1%	3	8,8%	3	9,4%	4	12,9%	4	11,4%	3	8,8%	1	2,8%	22	8,3%
Total	30	100%	33	100%	34	100%	32	100%	31	100%	35	100%	34	100%	36	100%	265	100%
<b>TOTAL</b>																		
Aprovado	100	80,6%	137	84%	101	74,3%	111	80,4%	90	80,4%	114	80,3%	98	69%	86	79,6%	837	78,6%
Reprovado (I)	17	13,7%	2	1,2%	11	8,1%	9	6,5%	4	3,6%	10	7%	14	9,9%	13	12%	80	7,5%
Reprovado (R)	0	0%	16	9,8%	15	11%	12	8,7%	8	7,1%	8	5,6%	21	14,8%	7	6,5%	87	8,2%
Trancamento	7	5,6%	8	4,9%	9	6,6%	6	4,3%	10	8,9%	10	7%	9	6,3%	2	1,9%	61	5,7%
Total	124	100%	163	100%	136	100%	138	100%	112	100%	142	100%	142	100%	108	100%	1065	100%

\* Foram destacadas na cor cinza as células em que o percentual de aprovados é menor do que o percentual geral de aprovados da atividade acadêmica curricular, considerando todo o período avaliado.



ESP066–Atividade Física e Saude

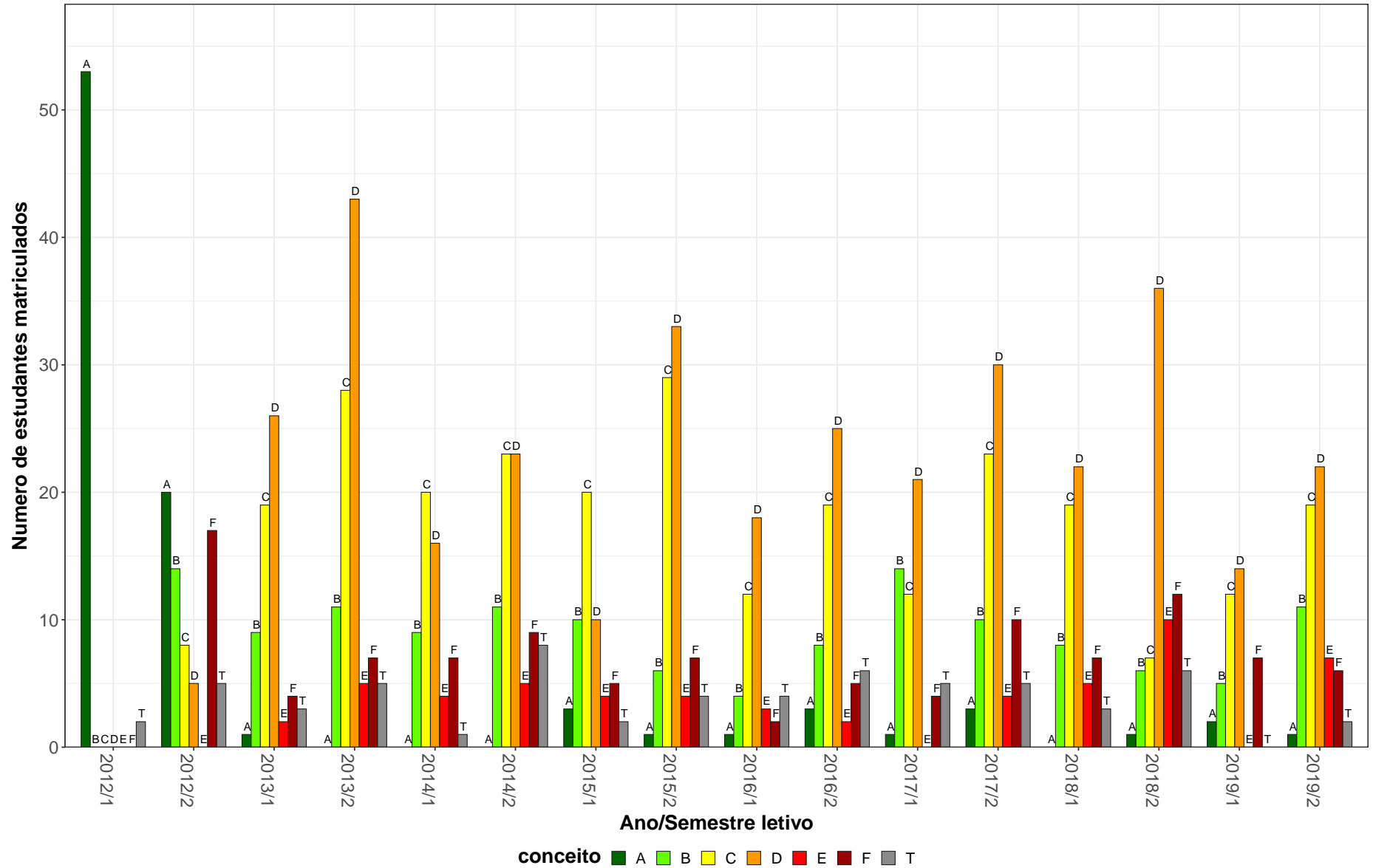


Figura 29: Conceito obtido pelos estudantes na atividade acadêmica curricular ESP066-Atividade Física e Saude no período de 2012 a 2019 no Escola de Educação Física, Fisioterapia e Terapia Ocupacional.

**Tabela 31: Avaliação da atividade ESP068-Ensino de Voleibol no período de 2012 e 2019**

Situação	2012		2013		2014		2015		2016		2017		2018		2019		Total	
	Freq.	%	Freq.	%	Freq.	%	Freq.	%	Freq.	%	Freq.	%	Freq.	%	Freq.	%	Freq.	%
<b>Educação Física Diurno (Bacharelado)</b>																		
Aprovado	30	83,3%	2	66,7%	15	71,4%	31	79,5%	40	65,6%	14	66,7%	8	72,7%	13	92,9%	153	74,3%
Reprovado (I)	4	11,1%	0	0%	0	0%	0	0%	1	1,6%	1	4,8%	0	0%	1	7,1%	7	3,4%
Reprovado (R)	0	0%	0	0%	3	14,3%	4	10,3%	14	23%	5	23,8%	0	0%	0	0%	26	12,6%
Trancamento	2	5,6%	1	33,3%	3	14,3%	4	10,3%	6	9,8%	1	4,8%	3	27,3%	0	0%	20	9,7%
Total	36	100%	3	100%	21	100%	39	100%	61	100%	21	100%	11	100%	14	100%	206	100%
<b>Educação Física Diurno (Licenciatura)</b>																		
Aprovado	23	79,3%	51	85%	40	74,1%	35	79,5%	20	80%	30	83,3%	45	77,6%	32	88,9%	276	80,7%
Reprovado (I)	2	6,9%	3	5%	0	0%	0	0%	0	0%	2	5,6%	4	6,9%	3	8,3%	14	4,1%
Reprovado (R)	1	3,4%	1	1,7%	7	13%	7	15,9%	5	20%	1	2,8%	4	6,9%	1	2,8%	27	7,9%
Trancamento	3	10,3%	5	8,3%	7	13%	2	4,5%	0	0%	3	8,3%	5	8,6%	0	0%	25	7,3%
Total	29	100%	60	100%	54	100%	44	100%	25	100%	36	100%	58	100%	36	100%	342	100%
<b>TOTAL</b>																		
Aprovado	53	81,5%	53	84,1%	56	72,7%	67	79,8%	60	69,8%	44	77,2%	54	77,1%	45	90%	432	78,3%
Reprovado (I)	6	9,2%	3	4,8%	0	0%	0	0%	1	1,2%	3	5,3%	4	5,7%	4	8%	21	3,8%
Reprovado (R)	1	1,5%	1	1,6%	11	14,3%	11	13,1%	19	22,1%	6	10,5%	4	5,7%	1	2%	54	9,8%
Trancamento	5	7,7%	6	9,5%	10	13%	6	7,1%	6	7%	4	7%	8	11,4%	0	0%	45	8,2%
Total	65	100%	63	100%	77	100%	84	100%	86	100%	57	100%	70	100%	50	100%	552	100%

\* Foram destacadas na cor cinza as células em que o percentual de aprovados é menor do que o percentual geral de aprovados da atividade acadêmica curricular, considerando todo o período avaliado.

ESP068–Ensino de Voleibol

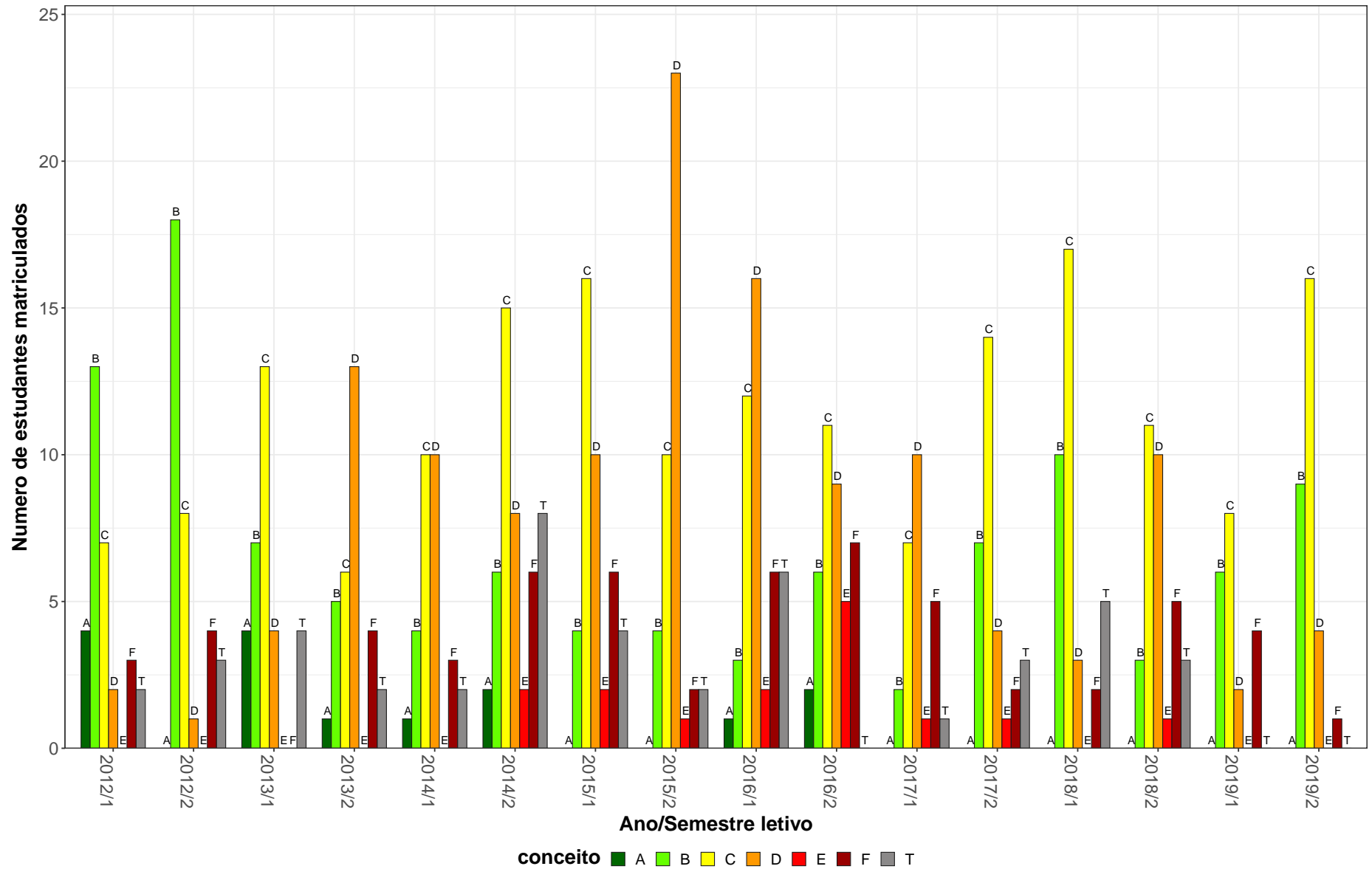


Figura 30: Conceito obtido pelos estudantes na atividade acadêmica curricular ESP068-Ensino de Voleibol no período de 2012 a 2019 no Escola de Educação Física, Fisioterapia e Terapia Ocupacional.

**Tabela 32: Avaliação da atividade ESP069-Ensino de Futebol no período de 2012 e 2019**

Situação	2012		2013		2014		2015		2016		2017		2018		2019		Total	
	Freq.	%	Freq.	%	Freq.	%	Freq.	%	Freq.	%	Freq.	%	Freq.	%	Freq.	%	Freq.	%
<b>Educação Física Diurno (Bacharelado)</b>																		
Aprovado	28	73,7%	42	76,4%	37	67,3%	30	73,2%	10	90,9%	13	86,7%	39	78%	26	72,2%	225	74,8%
Reprovado (I)	0	0%	0	0%	0	0%	1	2,4%	0	0%	2	13,3%	0	0%	3	8,3%	6	2%
Reprovado (R)	6	15,8%	9	16,4%	9	16,4%	8	19,5%	0	0%	0	0%	0	0%	0	0%	32	10,6%
Trancamento	4	10,5%	4	7,3%	9	16,4%	2	4,9%	1	9,1%	0	0%	11	22%	7	19,4%	38	12,6%
Total	38	100%	55	100%	55	100%	41	100%	11	100%	15	100%	50	100%	36	100%	301	100%
<b>Educação Física Diurno (Licenciatura)</b>																		
Aprovado	33	78,6%	50	80,6%	37	71,2%	31	81,6%	33	97,1%	37	82,2%	37	90,2%	22	95,7%	280	83,1%
Reprovado (I)	0	0%	0	0%	0	0%	3	7,9%	0	0%	3	6,7%	0	0%	1	4,3%	7	2,1%
Reprovado (R)	7	16,7%	9	14,5%	12	23,1%	2	5,3%	0	0%	0	0%	0	0%	0	0%	30	8,9%
Trancamento	2	4,8%	3	4,8%	3	5,8%	2	5,3%	1	2,9%	5	11,1%	4	9,8%	0	0%	20	5,9%
Total	42	100%	62	100%	52	100%	38	100%	34	100%	45	100%	41	100%	23	100%	337	100%
<b>TOTAL</b>																		
Aprovado	61	74,4%	92	78,6%	74	69,2%	64	78%	44	95,7%	51	83,6%	78	83,9%	50	82%	514	79,2%
Reprovado (I)	0	0%	0	0%	0	0%	4	4,9%	0	0%	5	8,2%	0	0%	4	6,6%	13	2%
Reprovado (R)	15	18,3%	18	15,4%	21	19,6%	10	12,2%	0	0%	0	0%	0	0%	0	0%	64	9,9%
Trancamento	6	7,3%	7	6%	12	11,2%	4	4,9%	2	4,3%	5	8,2%	15	16,1%	7	11,5%	58	8,9%
Total	82	100%	117	100%	107	100%	82	100%	46	100%	61	100%	93	100%	61	100%	649	100%

\* Foram destacadas na cor cinza as células em que o percentual de aprovados é menor do que o percentual geral de aprovados da atividade acadêmica curricular, considerando todo o período avaliado.

ESP069-Ensino de Futebol

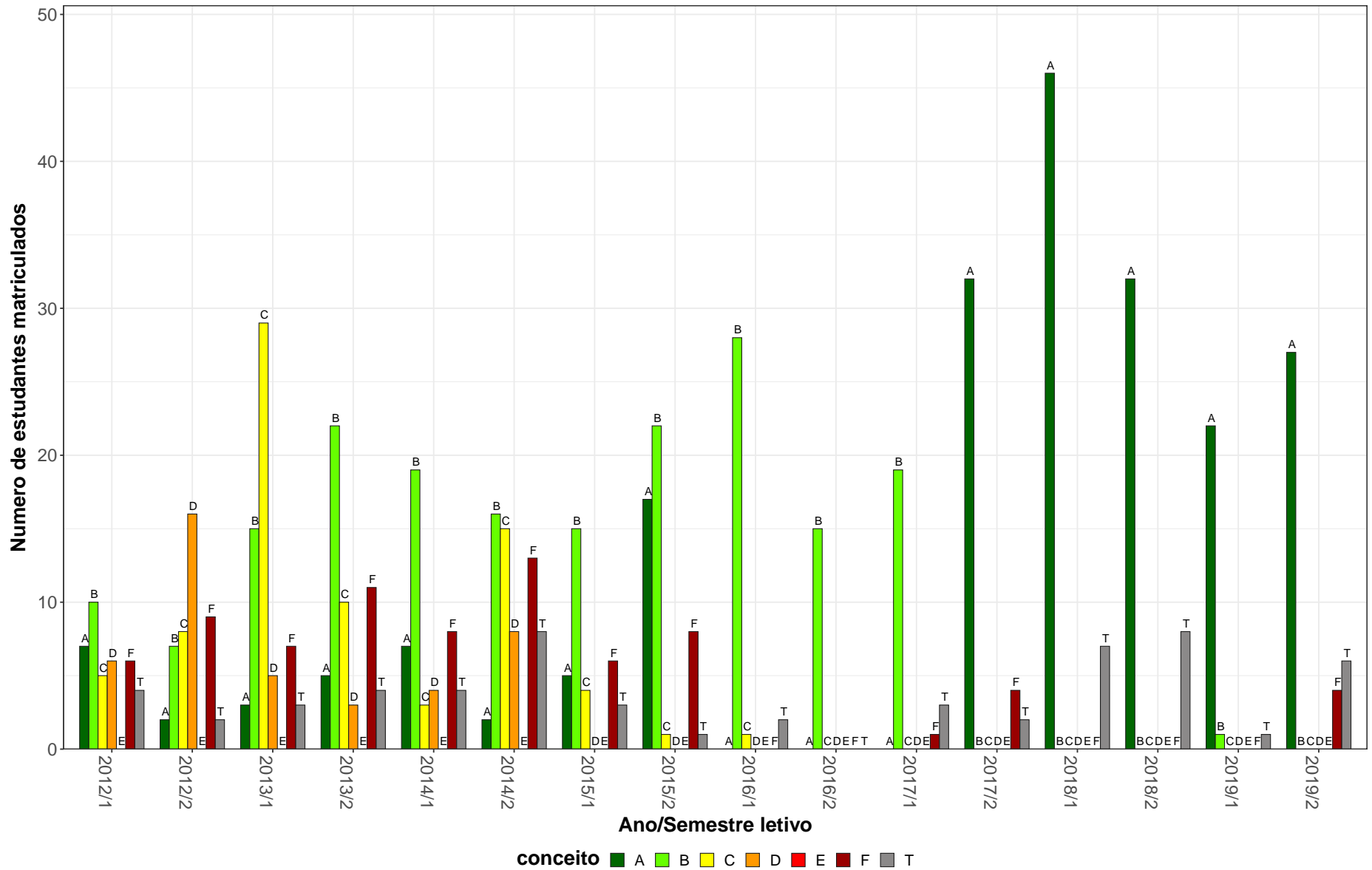
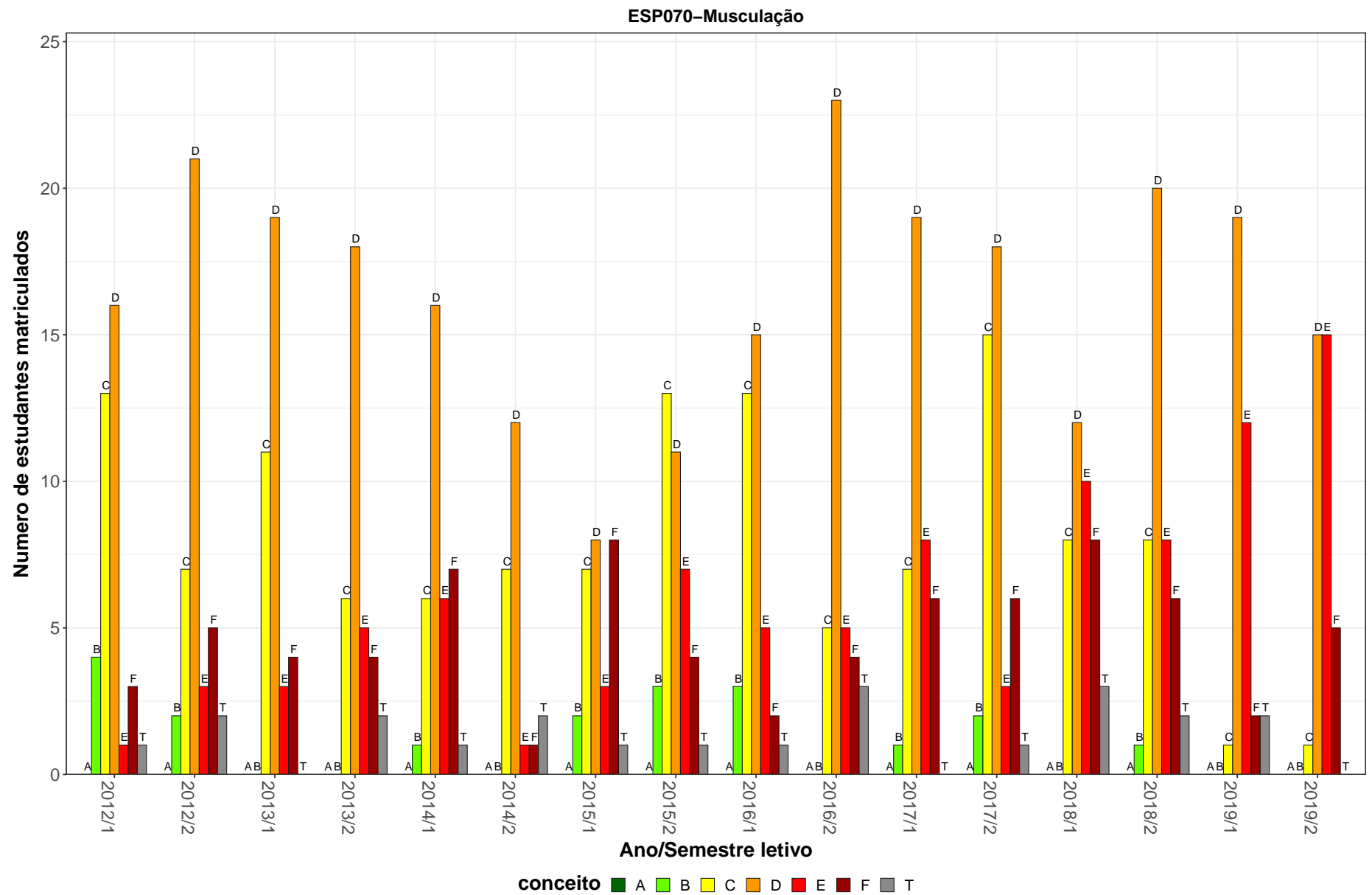


Figura 31: Conceito obtido pelos estudantes na atividade acadêmica curricular ESP069-Ensino de Futebol no período de 2012 a 2019 no Escola de Educação Física, Fisioterapia e Terapia Ocupacional.

**Tabela 33: Avaliação da atividade ESP070-Musculação no período de 2012 e 2019**

Situação	2012		2013		2014		2015		2016		2017		2018		2019		Total	
	Freq.	%	Freq.	%	Freq.	%	Freq.	%	Freq.	%	Freq.	%	Freq.	%	Freq.	%	Freq.	%
<b>Educação Física Diurno (Bacharelado)</b>																		
Aprovado	63	80,8%	54	75%	41	69,5%	44	64,7%	59	74,7%	62	72,1%	49	57%	36	50,7%	408	68,1%
Reprovado (I)	0	0%	3	4,2%	3	5,1%	5	7,4%	0	0%	3	3,5%	6	7%	3	4,2%	23	3,8%
Reprovado (R)	12	15,4%	13	18,1%	12	20,3%	17	25%	16	20,3%	20	23,3%	26	30,2%	30	42,3%	146	24,4%
Trancamento	3	3,8%	2	2,8%	3	5,1%	2	2,9%	4	5,1%	1	1,2%	5	5,8%	2	2,8%	22	3,7%
Total	78	100%	72	100%	59	100%	68	100%	79	100%	86	100%	86	100%	71	100%	599	100%
<b>TOTAL</b>																		
Aprovado	63	80,8%	54	75%	42	70%	44	64,7%	59	74,7%	62	72,1%	49	57%	36	50%	409	68,1%
Reprovado (I)	0	0%	3	4,2%	3	5%	5	7,4%	0	0%	3	3,5%	6	7%	3	4,2%	23	3,8%
Reprovado (R)	12	15,4%	13	18,1%	12	20%	17	25%	16	20,3%	20	23,3%	26	30,2%	31	43,1%	147	24,5%
Trancamento	3	3,8%	2	2,8%	3	5%	2	2,9%	4	5,1%	1	1,2%	5	5,8%	2	2,8%	22	3,7%
Total	78	100%	72	100%	60	100%	68	100%	79	100%	86	100%	86	100%	72	100%	601	100%

\* Foram destacadas na cor cinza as células as células em que o percentual de aprovados é menor do que o percentual geral de aprovados da atividade acadêmica curricular, considerando todo o período avaliado.



**Figura 32: Conceito obtido pelos estudantes na atividade acadêmica curricular ESP070-Musculação no período de 2012 a 2019 no Escola de Educação Física, Fisioterapia e Terapia Ocupacional.**

**Tabela 34: Avaliação da atividade ESP074-Treinamento Esportivo II no período de 2012 e 2019**

Situação	2012		2013		2014		2015		2016		2017		2018		2019		Total	
	Freq.	%	Freq.	%	Freq.	%	Freq.	%	Freq.	%	Freq.	%	Freq.	%	Freq.	%	Freq.	%
<b>Educação Física Diurno (Bacharelado)</b>																		
Aprovado	51	69,9%	37	56,1%	60	81,1%	35	53%	79	84,9%	57	75%	44	74,6%	52	78,8%	415	72,4%
Reprovado (I)	0	0%	3	4,5%	0	0%	1	1,5%	1	1,1%	0	0%	2	3,4%	4	6,1%	11	1,9%
Reprovado (R)	20	27,4%	26	39,4%	12	16,2%	28	42,4%	12	12,9%	18	23,7%	9	15,3%	8	12,1%	133	23,2%
Trancamento	2	2,7%	0	0%	2	2,7%	2	3%	1	1,1%	1	1,3%	4	6,8%	2	3%	14	2,4%
Total	73	100%	66	100%	74	100%	66	100%	93	100%	76	100%	59	100%	66	100%	573	100%
<b>TOTAL</b>																		
Aprovado	51	69,9%	37	56,1%	60	81,1%	35	53%	79	84,9%	57	75%	44	74,6%	52	78,8%	415	72,4%
Reprovado (I)	0	0%	3	4,5%	0	0%	1	1,5%	1	1,1%	0	0%	2	3,4%	4	6,1%	11	1,9%
Reprovado (R)	20	27,4%	26	39,4%	12	16,2%	28	42,4%	12	12,9%	18	23,7%	9	15,3%	8	12,1%	133	23,2%
Trancamento	2	2,7%	0	0%	2	2,7%	2	3%	1	1,1%	1	1,3%	4	6,8%	2	3%	14	2,4%
Total	73	100%	66	100%	74	100%	66	100%	93	100%	76	100%	59	100%	66	100%	573	100%

\* Foram destacadas na cor cinza as células em que o percentual de aprovados é menor do que o percentual geral de aprovados da atividade acadêmica curricular, considerando todo o período avaliado.



ESP074-Treinamento Esportivo II

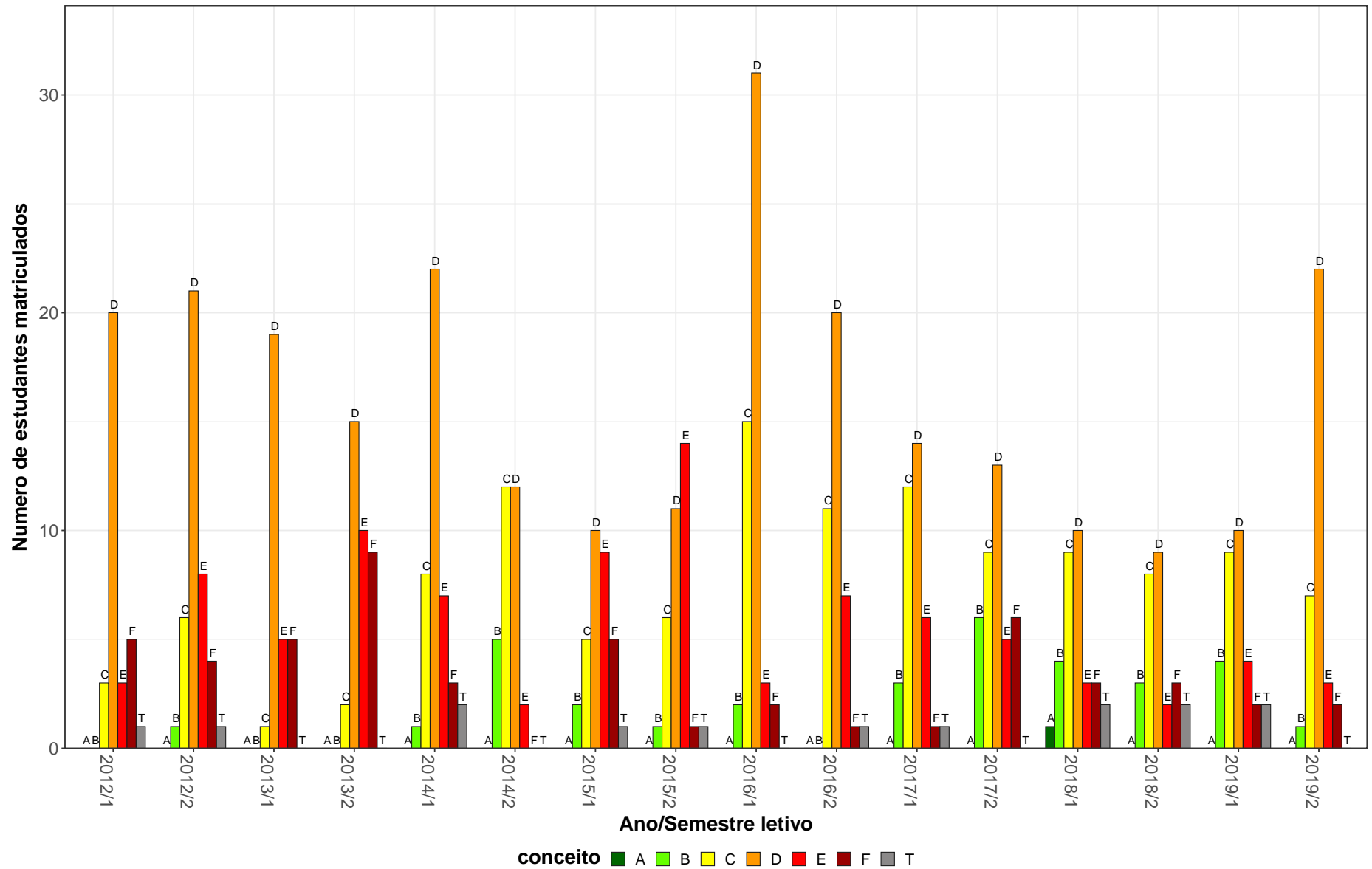


Figura 33: Conceito obtido pelos estudantes na atividade acadêmica curricular ESP074-Treinamento Esportivo II no período de 2012 a 2019 no Escola de Educação Física, Fisioterapia e Terapia Ocupacional.

**Tabela 35: Avaliação da atividade ESP075-Avaliação Física no período de 2012 e 2019**

Situação	2012		2013		2014		2015		2016		2017		2018		2019		Total	
	Freq.	%	Freq.	%	Freq.	%	Freq.	%	Freq.	%	Freq.	%	Freq.	%	Freq.	%	Freq.	%
<b>Educação Física Diurno (Bacharelado)</b>																		
Aprovado	47	85,5%	48	82,8%	48	81,4%	54	77,1%	56	74,7%	58	80,6%	49	75,4%	60	85,7%	420	80,2%
Reprovado (I)	0	0%	0	0%	0	0%	3	4,3%	4	5,3%	2	2,8%	3	4,6%	0	0%	12	2,3%
Reprovado (R)	2	3,6%	8	13,8%	9	15,3%	8	11,4%	12	16%	8	11,1%	11	16,9%	9	12,9%	67	12,8%
Trancamento	6	10,9%	2	3,4%	2	3,4%	5	7,1%	3	4%	4	5,6%	2	3,1%	1	1,4%	25	4,8%
Total	55	100%	58	100%	59	100%	70	100%	75	100%	72	100%	65	100%	70	100%	524	100%
<b>TOTAL</b>																		
Aprovado	48	85,7%	48	82,8%	49	81,7%	54	77,1%	56	74,7%	58	80,6%	51	76,1%	60	85,7%	424	80,3%
Reprovado (I)	0	0%	0	0%	0	0%	3	4,3%	4	5,3%	2	2,8%	3	4,5%	0	0%	12	2,3%
Reprovado (R)	2	3,6%	8	13,8%	9	15%	8	11,4%	12	16%	8	11,1%	11	16,4%	9	12,9%	67	12,7%
Trancamento	6	10,7%	2	3,4%	2	3,3%	5	7,1%	3	4%	4	5,6%	2	3%	1	1,4%	25	4,7%
Total	56	100%	58	100%	60	100%	70	100%	75	100%	72	100%	67	100%	70	100%	528	100%

\* Foram destacadas na cor cinza as células as células em que o percentual de aprovados é menor do que o percentual geral de aprovados da atividade acadêmica curricular, considerando todo o período avaliado.

ESP075–Avaliação Física

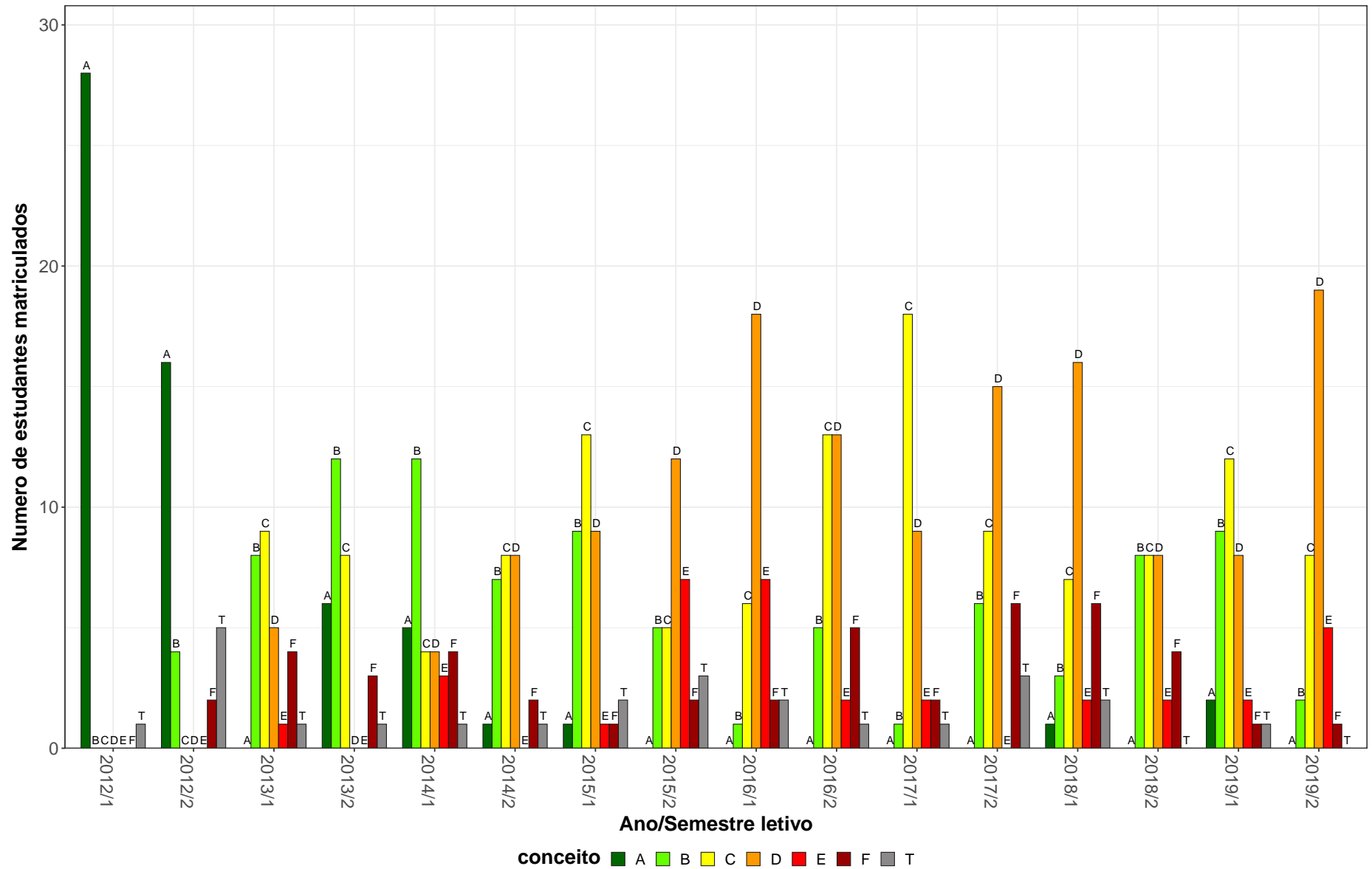


Figura 34: Conceito obtido pelos estudantes na atividade acadêmica curricular ESP075-Avaliação Física no período de 2012 a 2019 no Escola de Educação Física, Fisioterapia e Terapia Ocupacional.

**Tabela 36: Avaliação da atividade ESP076-Ensino de Handebol no período de 2012 e 2019**

Situação	2012		2013		2014		2015		2016		2017		2018		2019		Total	
	Freq.	%	Freq.	%	Freq.	%	Freq.	%	Freq.	%	Freq.	%	Freq.	%	Freq.	%	Freq.	%
<b>Educação Física Diurno (Licenciatura)</b>																		
Aprovado	24	50%	25	51%	40	58%	37	72,5%	38	76%	26	60,5%	49	81,7%	18	85,7%	257	65,7%
Reprovado (I)	0	0%	5	10,2%	2	2,9%	2	3,9%	0	0%	1	2,3%	3	5%	3	14,3%	16	4,1%
Reprovado (R)	14	29,2%	14	28,6%	24	34,8%	9	17,6%	7	14%	14	32,6%	3	5%	0	0%	85	21,7%
Trancamento	10	20,8%	5	10,2%	3	4,3%	3	5,9%	5	10%	2	4,7%	5	8,3%	0	0%	33	8,4%
Total	48	100%	49	100%	69	100%	51	100%	50	100%	43	100%	60	100%	21	100%	391	100%
<b>TOTAL</b>																		
Aprovado	24	50%	25	51%	40	58%	37	72,5%	38	76%	26	60,5%	49	81,7%	18	85,7%	257	65,7%
Reprovado (I)	0	0%	5	10,2%	2	2,9%	2	3,9%	0	0%	1	2,3%	3	5%	3	14,3%	16	4,1%
Reprovado (R)	14	29,2%	14	28,6%	24	34,8%	9	17,6%	7	14%	14	32,6%	3	5%	0	0%	85	21,7%
Trancamento	10	20,8%	5	10,2%	3	4,3%	3	5,9%	5	10%	2	4,7%	5	8,3%	0	0%	33	8,4%
Total	48	100%	49	100%	69	100%	51	100%	50	100%	43	100%	60	100%	21	100%	391	100%

\* Foram destacadas na cor cinza as células as células em que o percentual de aprovados é menor do que o percentual geral de aprovados da atividade acadêmica curricular, considerando todo o período avaliado.

ESP076-Ensino de Handebol

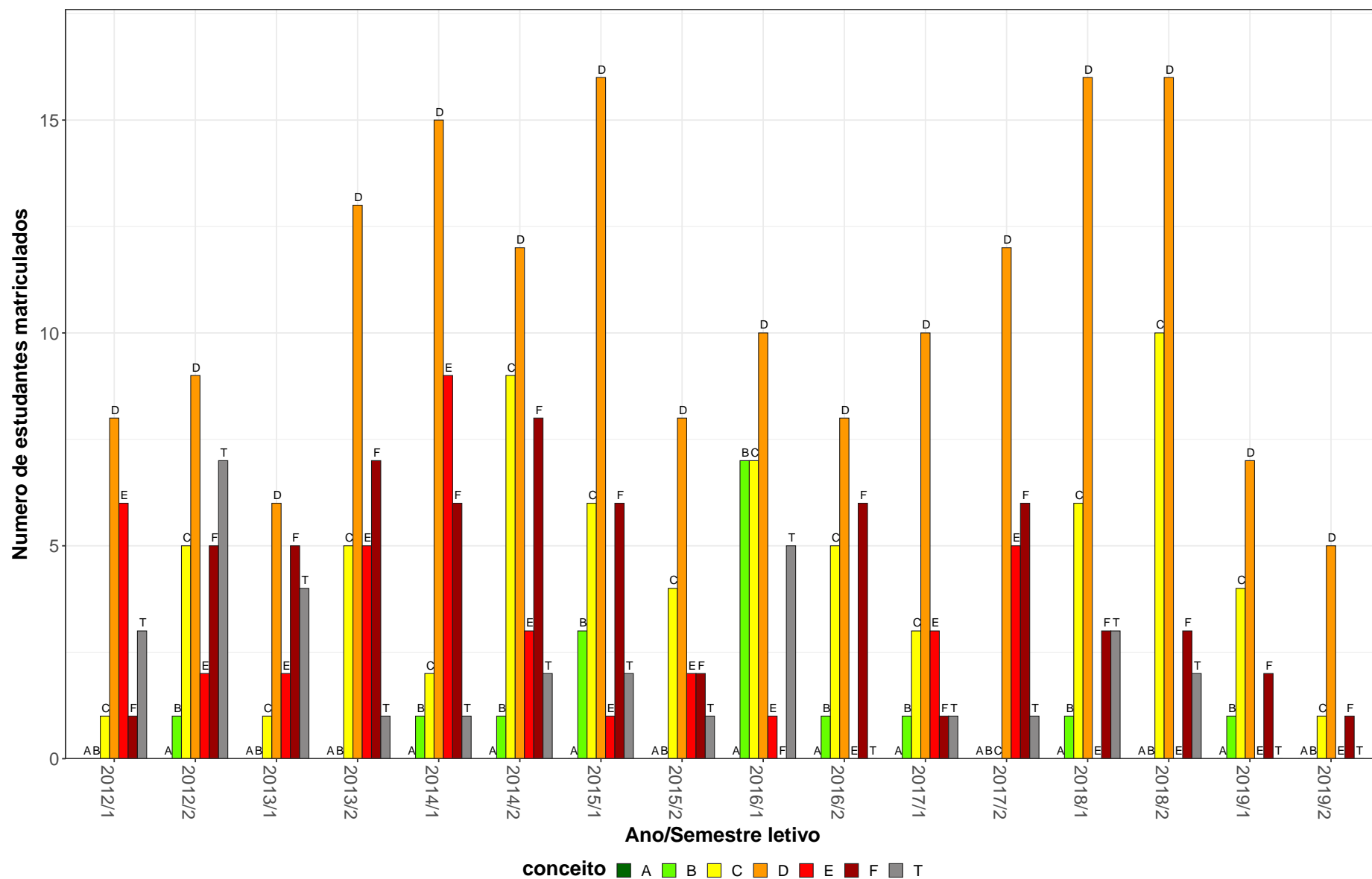


Figura 35: Conceito obtido pelos estudantes na atividade acadêmica curricular ESP076-Ensino de Handebol no período de 2012 a 2019 no Escola de Educação Física, Fisioterapia e Terapia Ocupacional.

**Tabela 37: Avaliação da atividade ESP080-Seminário de Orientação Tcc I no período de 2012 e 2019**

Situação	2012		2013		2014		2015		2016		2017		2018		2019		Total	
	Freq.	%	Freq.	%	Freq.	%	Freq.	%	Freq.	%	Freq.	%	Freq.	%	Freq.	%	Freq.	%
<b>Educação Física Diurno (Bacharelado)</b>																		
Aprovado	34	55,7%	80	80,8%	45	75%	52	75,4%	38	67,9%	43	59,7%	35	56,5%	35	71,4%	362	68,6%
Reprovado (I)	1	1,6%	4	4%	3	5%	0	0%	3	5,4%	10	13,9%	8	12,9%	6	12,2%	35	6,6%
Reprovado (R)	16	26,2%	12	12,1%	6	10%	10	14,5%	8	14,3%	13	18,1%	13	21%	3	6,1%	81	15,3%
Trancamento	10	16,4%	3	3%	6	10%	7	10,1%	7	12,5%	6	8,3%	6	9,7%	5	10,2%	50	9,5%
Total	61	100%	99	100%	60	100%	69	100%	56	100%	72	100%	62	100%	49	100%	528	100%
<b>Educação Física Diurno (Licenciatura)</b>																		
Aprovado	14	48,3%	29	64,4%	46	83,6%	33	70,2%	28	53,8%	36	67,9%	34	69,4%	31	77,5%	251	67,8%
Reprovado (I)	4	13,8%	3	6,7%	4	7,3%	0	0%	3	5,8%	9	17%	4	8,2%	1	2,5%	28	7,6%
Reprovado (R)	6	20,7%	11	24,4%	4	7,3%	6	12,8%	13	25%	3	5,7%	4	8,2%	4	10%	51	13,8%
Trancamento	5	17,2%	2	4,4%	1	1,8%	8	17%	8	15,4%	5	9,4%	7	14,3%	4	10%	40	10,8%
Total	29	100%	45	100%	55	100%	47	100%	52	100%	53	100%	49	100%	40	100%	370	100%
<b>TOTAL</b>																		
Aprovado	48	53,3%	109	75,7%	91	79,1%	85	73,3%	66	61,1%	80	63,5%	70	61,9%	67	71,3%	616	68%
Reprovado (I)	5	5,6%	7	4,9%	7	6,1%	0	0%	6	5,6%	19	15,1%	13	11,5%	10	10,6%	67	7,4%
Reprovado (R)	22	24,4%	23	16%	10	8,7%	16	13,8%	21	19,4%	16	12,7%	17	15%	7	7,4%	132	14,6%
Trancamento	15	16,7%	5	3,5%	7	6,1%	15	12,9%	15	13,9%	11	8,7%	13	11,5%	10	10,6%	91	10%
Total	90	100%	144	100%	115	100%	116	100%	108	100%	126	100%	113	100%	94	100%	906	100%

\* Foram destacadas na cor cinza as células em que o percentual de aprovados é menor do que o percentual geral de aprovados da atividade acadêmica curricular, considerando todo o período avaliado.

ESP080–Seminário de Orientação Tcc I

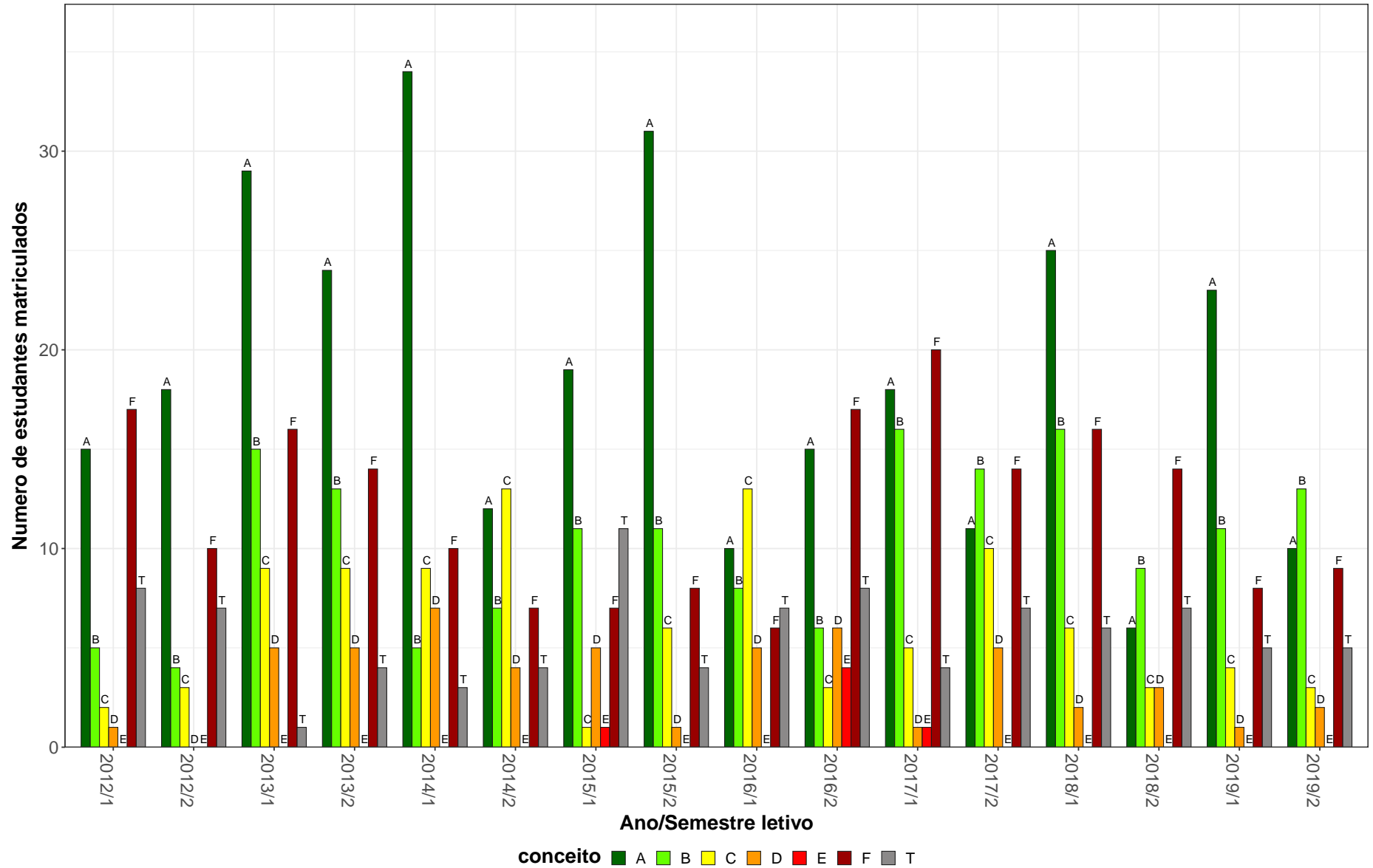


Figura 36: Conceito obtido pelos estudantes na atividade acadêmica curricular ESP080-Seminário de Orientação Tcc I no período de 2012 a 2019 no Escola de Educação Física, Fisioterapia e Terapia Ocupacional.

**Tabela 38: Avaliação da atividade ESP082-Seminario de Orientação Tcc II no período de 2012 e 2019**

Situação	2012		2013		2014		2015		2016		2017		2018		2019		Total	
	Freq.	%	Freq.	%	Freq.	%	Freq.	%	Freq.	%	Freq.	%	Freq.	%	Freq.	%	Freq.	%
<b>Educação Física Diurno (Bacharelado)</b>																		
Aprovado	36	64,3%	48	66,7%	38	48,7%	42	50,6%	51	58%	47	67,1%	46	60,5%	26	60,5%	334	59%
Reprovado (I)	12	21,4%	9	12,5%	16	20,5%	0	0%	8	9,1%	12	17,1%	9	11,8%	7	16,3%	73	12,9%
Reprovado (R)	3	5,4%	6	8,3%	7	9%	28	33,7%	14	15,9%	2	2,9%	17	22,4%	9	20,9%	86	15,2%
Trancamento	5	8,9%	9	12,5%	17	21,8%	13	15,7%	15	17%	9	12,9%	4	5,3%	1	2,3%	73	12,9%
Total	56	100%	72	100%	78	100%	83	100%	88	100%	70	100%	76	100%	43	100%	566	100%
<b>Educação Física Diurno (Licenciatura)</b>																		
Aprovado	16	64%	17	81%	26	59,1%	33	53,2%	33	54,1%	33	55,9%	30	44,8%	41	70,7%	229	57,7%
Reprovado (I)	7	28%	2	9,5%	13	29,5%	0	0%	5	8,2%	15	25,4%	7	10,4%	5	8,6%	54	13,6%
Reprovado (R)	0	0%	2	9,5%	2	4,5%	22	35,5%	17	27,9%	3	5,1%	19	28,4%	10	17,2%	75	18,9%
Trancamento	2	8%	0	0%	3	6,8%	7	11,3%	6	9,8%	8	13,6%	11	16,4%	2	3,4%	39	9,8%
Total	25	100%	21	100%	44	100%	62	100%	61	100%	59	100%	67	100%	58	100%	397	100%
<b>TOTAL</b>																		
Aprovado	52	64,2%	65	69,9%	64	52,5%	75	51,7%	84	56,4%	80	62%	77	53,1%	70	66%	567	58,5%
Reprovado (I)	19	23,5%	11	11,8%	29	23,8%	0	0%	13	8,7%	27	20,9%	16	11%	13	12,3%	128	13,2%
Reprovado (R)	3	3,7%	8	8,6%	9	7,4%	50	34,5%	31	20,8%	5	3,9%	37	25,5%	20	18,9%	163	16,8%
Trancamento	7	8,6%	9	9,7%	20	16,4%	20	13,8%	21	14,1%	17	13,2%	15	10,3%	3	2,8%	112	11,5%
Total	81	100%	93	100%	122	100%	145	100%	149	100%	129	100%	145	100%	106	100%	970	100%

\* Foram destacadas na cor cinza as células em que o percentual de aprovados é menor do que o percentual geral de aprovados da atividade acadêmica curricular, considerando todo o período avaliado.



ESP082–Seminário de Orientação Tcc II

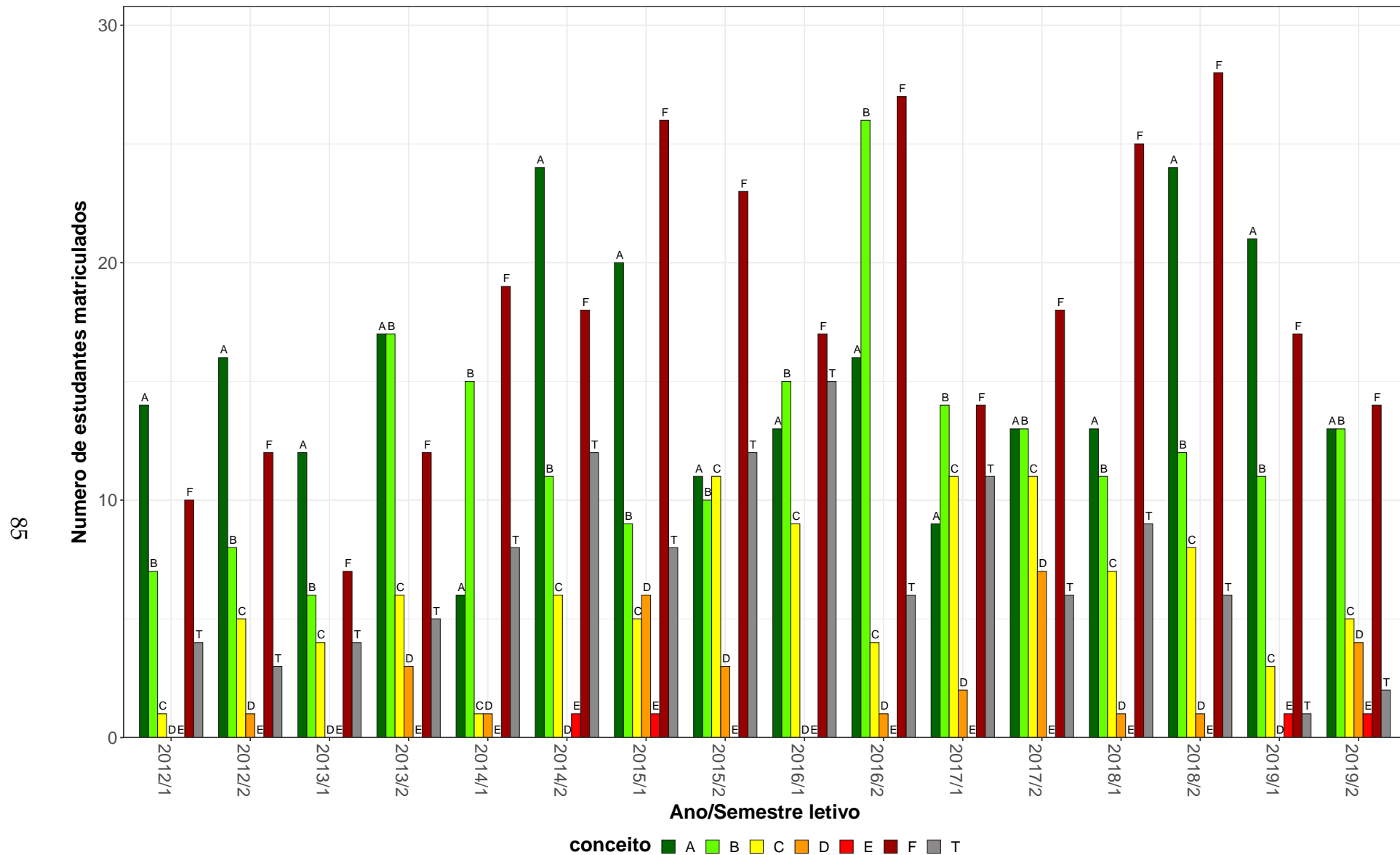


Figura 37: Conceito obtido pelos estudantes na atividade acadêmica curricular ESP082-Seminário de Orientação Tcc II no período de 2012 a 2019 no Escola de Educação Física, Fisioterapia e Terapia Ocupacional.

**Tabela 39: Avaliação da atividade ESP147-Biomecanica no período de 2012 e 2019**

Situação	2012		2013		2014		2015		2016		2017		2018		2019		Total	
	Freq.	%	Freq.	%	Freq.	%	Freq.	%	Freq.	%	Freq.	%	Freq.	%	Freq.	%	Freq.	%
<b>Educação Física Noturno (Bacharelado)</b>																		
Aprovado	0	-	0	-	16	72,7%	4	13,3%	11	30,6%	19	40,4%	16	40%	30	76,9%	96	44,9%
Reprovado (I)	0	-	0	-	2	9,1%	18	60%	10	27,8%	11	23,4%	11	27,5%	4	10,3%	56	26,2%
Reprovado (R)	0	-	0	-	4	18,2%	8	26,7%	9	25%	11	23,4%	12	30%	5	12,8%	49	22,9%
Trancamento	0	-	0	-	0	0%	0	0%	6	16,7%	6	12,8%	1	2,5%	0	0%	13	6,1%
Total	0	-	0	-	22	100%	30	100%	36	100%	47	100%	40	100%	39	100%	214	100%
<b>TOTAL</b>																		
Aprovado	0	-	0	-	16	72,7%	4	13,3%	12	32,4%	21	41,2%	21	43,8%	30	76,9%	104	45,8%
Reprovado (I)	0	-	0	-	2	9,1%	18	60%	10	27%	12	23,5%	12	25%	4	10,3%	58	25,6%
Reprovado (R)	0	-	0	-	4	18,2%	8	26,7%	9	24,3%	11	21,6%	13	27,1%	5	12,8%	50	22%
Trancamento	0	-	0	-	0	0%	0	0%	6	16,2%	7	13,7%	2	4,2%	0	0%	15	6,6%
Total	0	-	0	-	22	100%	30	100%	37	100%	51	100%	48	100%	39	100%	227	100%

\* Foram destacadas na cor cinza as células as células em que o percentual de aprovados é menor do que o percentual geral de aprovados da atividade acadêmica curricular, considerando todo o período avaliado.

ESP147-Biomecanica

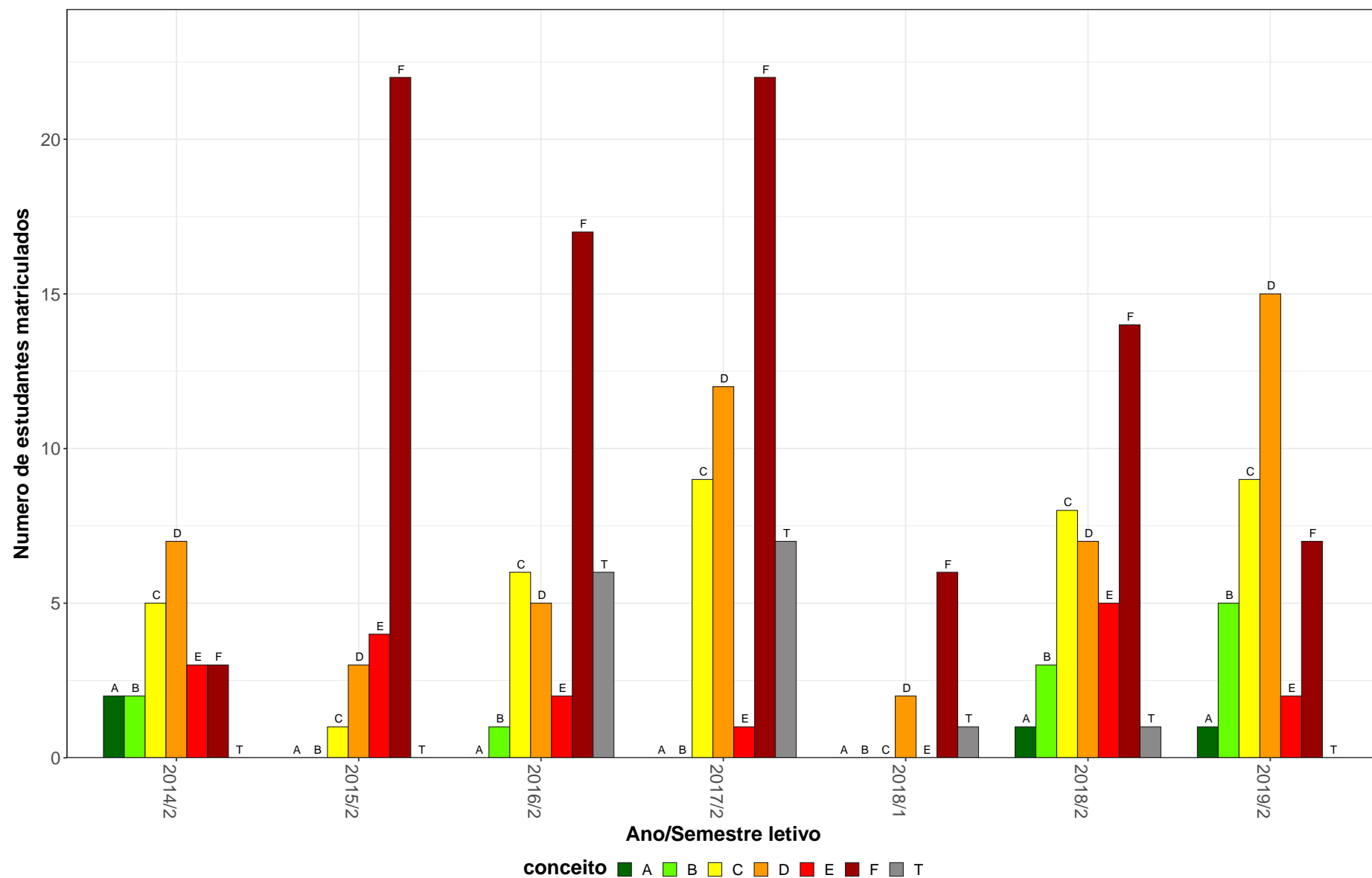


Figura 38: Conceito obtido pelos estudantes na atividade acadêmica curricular ESP147-Biomecanica no período de 2012 a 2019 no Escola de Educação Física, Fisioterapia e Terapia Ocupacional.

## 2.5 Atividades acadêmicas curriculares ofertadas pelo Departamento UNI

Tabela 40: Avaliação da atividade UNI032-Esportes no período de 2012 e 2019

Situação	2012		2013		2014		2015		2016		2017		2018		2019		Total	
	Freq.	%	Freq.	%	Freq.	%	Freq.	%	Freq.	%	Freq.	%	Freq.	%	Freq.	%	Freq.	%
<b>Administração Diurno (Bacharelado)</b>																		
Aprovado	10	66,7%	9	75%	7	87,5%	0	-	0	-	0	-	0	-	0	-	26	74,3%
Reprovado (I)	1	6,7%	1	8,3%	1	12,5%	0	-	0	-	0	-	0	-	0	-	3	8,6%
Reprovado (R)	4	26,7%	1	8,3%	0	0%	0	-	0	-	0	-	0	-	0	-	5	14,3%
Trancamento	0	0%	1	8,3%	0	0%	0	-	0	-	0	-	0	-	0	-	1	2,9%
Total	15	100%	12	100%	8	100%	0	-	0	-	0	-	0	-	0	-	35	100%
<b>Administração Noturno (Bacharelado)</b>																		
Aprovado	8	88,9%	1	33,3%	4	57,1%	0	-	0	-	0	-	0	-	0	-	13	68,4%
Reprovado (I)	1	11,1%	0	0%	3	42,9%	0	-	0	-	0	-	0	-	0	-	4	21,1%
Reprovado (R)	0	0%	0	0%	0	0%	0	-	0	-	0	-	0	-	0	-	0	0%
Trancamento	0	0%	2	66,7%	0	0%	0	-	0	-	0	-	0	-	0	-	2	10,5%
Total	9	100%	3	100%	7	100%	0	-	0	-	0	-	0	-	0	-	19	100%
<b>Biblioteconomia Diurno (Bacharelado)</b>																		
Aprovado	4	50%	4	66,7%	0	0%	0	-	0	-	0	-	0	-	0	-	8	53,3%
Reprovado (I)	1	12,5%	0	0%	1	100%	0	-	0	-	0	-	0	-	0	-	2	13,3%
Reprovado (R)	1	12,5%	1	16,7%	0	0%	0	-	0	-	0	-	0	-	0	-	2	13,3%
Trancamento	2	25%	1	16,7%	0	0%	0	-	0	-	0	-	0	-	0	-	3	20%
Total	8	100%	6	100%	1	100%	0	-	0	-	0	-	0	-	0	-	15	100%
<b>Ciências Biológicas Noturno (Licenciatura)</b>																		
Aprovado	18	75%	13	76,5%	9	75%	0	-	0	-	0	-	0	-	0	-	40	75,5%
Reprovado (I)	1	4,2%	2	11,8%	2	16,7%	0	-	0	-	0	-	0	-	0	-	5	9,4%
Reprovado (R)	3	12,5%	1	5,9%	1	8,3%	0	-	0	-	0	-	0	-	0	-	5	9,4%
Trancamento	2	8,3%	1	5,9%	0	0%	0	-	0	-	0	-	0	-	0	-	3	5,7%
Total	24	100%	17	100%	12	100%	0	-	0	-	0	-	0	-	0	-	53	100%

\* Foram destacadas na cor cinza as células em que o percentual de aprovados é menor do que o percentual geral de aprovados da atividade acadêmica curricular, considerando todo o período avaliado.

**Tabela 40: Avaliação da atividade UNI032-Esportes no período de 2012 e 2019 (Continuação)**

Situação	2012		2013		2014		2015		2016		2017		2018		2019		Total	
	Freq.	%	Freq.	%	Freq.	%	Freq.	%	Freq.	%	Freq.	%	Freq.	%	Freq.	%	Freq.	%
<b>Ciências Sociais (Bacharelado)</b>																		
Aprovado	2	100%	7	70%	1	16,7%	0	-	0	-	0	-	0	-	0	-	10	55,6%
Reprovado (I)	0	0%	1	10%	0	0%	0	-	0	-	0	-	0	-	0	-	1	5,6%
Reprovado (R)	0	0%	0	0%	1	16,7%	0	-	0	-	0	-	0	-	0	-	1	5,6%
Trancamento	0	0%	2	20%	4	66,7%	0	-	0	-	0	-	0	-	0	-	6	33,3%
Total	2	100%	10	100%	6	100%	0	-	0	-	0	-	0	-	0	-	18	100%
<b>Ciências Socioambientais (Bacharelado)</b>																		
Aprovado	2	100%	11	100%	0	0%	0	-	0	-	0	-	0	-	0	-	13	86,7%
Reprovado (I)	0	0%	0	0%	2	100%	0	-	0	-	0	-	0	-	0	-	2	13,3%
Reprovado (R)	0	0%	0	0%	0	0%	0	-	0	-	0	-	0	-	0	-	0	0%
Trancamento	0	0%	0	0%	0	0%	0	-	0	-	0	-	0	-	0	-	0	0%
Total	2	100%	11	100%	2	100%	0	-	0	-	0	-	0	-	0	-	15	100%
<b>Cinema de Animação e Artes Digitais (Bacharelado)</b>																		
Aprovado	6	60%	4	57,1%	0	-	0	-	0	-	0	-	0	-	0	-	10	58,8%
Reprovado (I)	1	10%	0	0%	0	-	0	-	0	-	0	-	0	-	0	-	1	5,9%
Reprovado (R)	0	0%	0	0%	0	-	0	-	0	-	0	-	0	-	0	-	0	0%
Trancamento	3	30%	3	42,9%	0	-	0	-	0	-	0	-	0	-	0	-	6	35,3%
Total	10	100%	7	100%	0	-	0	-	0	-	0	-	0	-	0	-	17	100%
<b>Comunicação Social Diurno (Bacharelado)</b>																		
Aprovado	7	53,8%	13	68,4%	2	100%	0	-	0	-	0	-	0	-	0	-	22	64,7%
Reprovado (I)	1	7,7%	0	0%	0	0%	0	-	0	-	0	-	0	-	0	-	1	2,9%
Reprovado (R)	2	15,4%	2	10,5%	0	0%	0	-	0	-	0	-	0	-	0	-	4	11,8%
Trancamento	3	23,1%	4	21,1%	0	0%	0	-	0	-	0	-	0	-	0	-	7	20,6%
Total	13	100%	19	100%	2	100%	0	-	0	-	0	-	0	-	0	-	34	100%
<b>Educação Física Diurno (Bacharelado)</b>																		
Aprovado	71	79,8%	145	73,6%	40	72,7%	0	-	0	-	0	-	0	-	0	-	256	75,1%
Reprovado (I)	6	6,7%	11	5,6%	9	16,4%	0	-	0	-	0	-	0	-	0	-	26	7,6%
Reprovado (R)	5	5,6%	20	10,2%	3	5,5%	0	-	0	-	0	-	0	-	0	-	28	8,2%
Trancamento	7	7,9%	21	10,7%	3	5,5%	0	-	0	-	0	-	0	-	0	-	31	9,1%
Total	89	100%	197	100%	55	100%	0	-	0	-	0	-	0	-	0	-	341	100%

\* Foram destacadas na cor cinza as células em que o percentual de aprovados é menor do que o percentual geral de aprovados da atividade acadêmica curricular, considerando todo o período avaliado.

**Tabela 40: Avaliação da atividade UNI032-Esportes no período de 2012 e 2019 (Continuação)**

Situação	2012		2013		2014		2015		2016		2017		2018		2019		Total	
	Freq.	%	Freq.	%	Freq.	%	Freq.	%	Freq.	%	Freq.	%	Freq.	%	Freq.	%	Freq.	%
<b>Educação Física Diurno (Licenciatura)</b>																		
Aprovado	44	69,8%	110	61,1%	58	76,3%	0	-	0	-	0	-	0	-	0	-	212	66,5%
Reprovado (I)	3	4,8%	12	6,7%	10	13,2%	0	-	0	-	0	-	0	-	0	-	25	7,8%
Reprovado (R)	7	11,1%	25	13,9%	1	1,3%	0	-	0	-	0	-	0	-	0	-	33	10,3%
Trancamento	9	14,3%	33	18,3%	7	9,2%	0	-	0	-	0	-	0	-	0	-	49	15,4%
Total	63	100%	180	100%	76	100%	0	-	0	-	0	-	0	-	0	-	319	100%
<b>Enfermagem (Bacharelado)</b>																		
Aprovado	2	33,3%	4	57,1%	5	100%	0	-	0	-	0	-	0	-	0	-	11	61,1%
Reprovado (I)	0	0%	1	14,3%	0	0%	0	-	0	-	0	-	0	-	0	-	1	5,6%
Reprovado (R)	1	16,7%	2	28,6%	0	0%	0	-	0	-	0	-	0	-	0	-	3	16,7%
Trancamento	3	50%	0	0%	0	0%	0	-	0	-	0	-	0	-	0	-	3	16,7%
Total	6	100%	7	100%	5	100%	0	-	0	-	0	-	0	-	0	-	18	100%
<b>Engenharia de Sistemas (Bacharelado)</b>																		
Aprovado	0	-	8	61,5%	2	100%	0	-	0	-	0	-	0	-	0	-	10	66,7%
Reprovado (I)	0	-	1	7,7%	0	0%	0	-	0	-	0	-	0	-	0	-	1	6,7%
Reprovado (R)	0	-	4	30,8%	0	0%	0	-	0	-	0	-	0	-	0	-	4	26,7%
Trancamento	0	-	0	0%	0	0%	0	-	0	-	0	-	0	-	0	-	0	0%
Total	0	-	13	100%	2	100%	0	-	0	-	0	-	0	-	0	-	15	100%
<b>Engenharia Mecânica Diurno (Bacharelado)</b>																		
Aprovado	14	87,5%	4	100%	2	100%	0	-	0	-	0	-	0	-	0	-	20	90,9%
Reprovado (I)	0	0%	0	0%	0	0%	0	-	0	-	0	-	0	-	0	-	0	0%
Reprovado (R)	2	12,5%	0	0%	0	0%	0	-	0	-	0	-	0	-	0	-	2	9,1%
Trancamento	0	0%	0	0%	0	0%	0	-	0	-	0	-	0	-	0	-	0	0%
Total	16	100%	4	100%	2	100%	0	-	0	-	0	-	0	-	0	-	22	100%
<b>Engenharia Mecânica Noturno (Bacharelado)</b>																		
Aprovado	11	91,7%	6	100%	1	100%	0	-	0	-	0	-	0	-	0	-	18	94,7%
Reprovado (I)	1	8,3%	0	0%	0	0%	0	-	0	-	0	-	0	-	0	-	1	5,3%
Reprovado (R)	0	0%	0	0%	0	0%	0	-	0	-	0	-	0	-	0	-	0	0%
Trancamento	0	0%	0	0%	0	0%	0	-	0	-	0	-	0	-	0	-	0	0%
Total	12	100%	6	100%	1	100%	0	-	0	-	0	-	0	-	0	-	19	100%

\* Foram destacadas na cor cinza as células em que o percentual de aprovados é menor do que o percentual geral de aprovados da atividade acadêmica curricular, considerando todo o período avaliado.

**Tabela 40: Avaliação da atividade UNI032-Esportes no período de 2012 e 2019 (Continuação)**

Situação	2012		2013		2014		2015		2016		2017		2018		2019		Total	
	Freq.	%	Freq.	%	Freq.	%	Freq.	%	Freq.	%	Freq.	%	Freq.	%	Freq.	%	Freq.	%
<b>Estatística (Bacharelado)</b>																		
Aprovado	1	16,7%	3	75%	5	100%	0	-	0	-	0	-	0	-	0	-	9	60%
Reprovado (I)	1	16,7%	0	0%	0	0%	0	-	0	-	0	-	0	-	0	-	1	6,7%
Reprovado (R)	1	16,7%	0	0%	0	0%	0	-	0	-	0	-	0	-	0	-	1	6,7%
Trancamento	3	50%	1	25%	0	0%	0	-	0	-	0	-	0	-	0	-	4	26,7%
Total	6	100%	4	100%	5	100%	0	-	0	-	0	-	0	-	0	-	15	100%
<b>Medicina (Bacharelado)</b>																		
Aprovado	9	50%	11	91,7%	0	-	0	-	0	-	0	-	0	-	0	-	20	66,7%
Reprovado (I)	5	27,8%	0	0%	0	-	0	-	0	-	0	-	0	-	0	-	5	16,7%
Reprovado (R)	1	5,6%	0	0%	0	-	0	-	0	-	0	-	0	-	0	-	1	3,3%
Trancamento	3	16,7%	1	8,3%	0	-	0	-	0	-	0	-	0	-	0	-	4	13,3%
Total	18	100%	12	100%	0	-	0	-	0	-	0	-	0	-	0	-	30	100%
<b>Odontologia (Bacharelado)</b>																		
Aprovado	7	63,6%	5	100%	24	75%	0	-	0	-	0	-	0	-	0	-	36	75%
Reprovado (I)	0	0%	0	0%	3	9,4%	0	-	0	-	0	-	0	-	0	-	3	6,2%
Reprovado (R)	3	27,3%	0	0%	1	3,1%	0	-	0	-	0	-	0	-	0	-	4	8,3%
Trancamento	1	9,1%	0	0%	4	12,5%	0	-	0	-	0	-	0	-	0	-	5	10,4%
Total	11	100%	5	100%	32	100%	0	-	0	-	0	-	0	-	0	-	48	100%
<b>Pedagogia Diurno (Licenciatura)</b>																		
Aprovado	5	71,4%	10	83,3%	1	33,3%	0	-	0	-	0	-	0	-	0	-	16	72,7%
Reprovado (I)	1	14,3%	0	0%	0	0%	0	-	0	-	0	-	0	-	0	-	1	4,5%
Reprovado (R)	1	14,3%	1	8,3%	0	0%	0	-	0	-	0	-	0	-	0	-	2	9,1%
Trancamento	0	0%	1	8,3%	2	66,7%	0	-	0	-	0	-	0	-	0	-	3	13,6%
Total	7	100%	12	100%	3	100%	0	-	0	-	0	-	0	-	0	-	22	100%
<b>Psicologia (Psicólogo)</b>																		
Aprovado	14	66,7%	4	66,7%	8	88,9%	0	-	0	-	0	-	0	-	0	-	26	72,2%
Reprovado (I)	0	0%	1	16,7%	1	11,1%	0	-	0	-	0	-	0	-	0	-	2	5,6%
Reprovado (R)	1	4,8%	0	0%	0	0%	0	-	0	-	0	-	0	-	0	-	1	2,8%
Trancamento	6	28,6%	1	16,7%	0	0%	0	-	0	-	0	-	0	-	0	-	7	19,4%
Total	21	100%	6	100%	9	100%	0	-	0	-	0	-	0	-	0	-	36	100%

\* Foram destacadas na cor cinza as células em que o percentual de aprovados é menor do que o percentual geral de aprovados da atividade acadêmica curricular, considerando todo o período avaliado.

**Tabela 40: Avaliação da atividade UNI032-Esportes no período de 2012 e 2019 (Continuação)**

Situação	2012		2013		2014		2015		2016		2017		2018		2019		Total	
	Freq.	%	Freq.	%	Freq.	%	Freq.	%	Freq.	%	Freq.	%	Freq.	%	Freq.	%	Freq.	%
<b>Terapia Ocupacional (Bacharelado)</b>																		
Aprovado	17	81%	8	80%	11	64,7%	0	-	0	-	0	-	0	-	0	-	36	75%
Reprovado (I)	0	0%	0	0%	1	5,9%	0	-	0	-	0	-	0	-	0	-	1	2,1%
Reprovado (R)	1	4,8%	2	20%	0	0%	0	-	0	-	0	-	0	-	0	-	3	6,2%
Trancamento	3	14,3%	0	0%	5	29,4%	0	-	0	-	0	-	0	-	0	-	8	16,7%
Total	21	100%	10	100%	17	100%	0	-	0	-	0	-	0	-	0	-	48	100%
<b>Turismo (Bacharelado)</b>																		
Aprovado	7	38,9%	10	76,9%	4	80%	0	-	0	-	0	-	0	-	0	-	21	58,3%
Reprovado (I)	2	11,1%	0	0%	1	20%	0	-	0	-	0	-	0	-	0	-	3	8,3%
Reprovado (R)	3	16,7%	1	7,7%	0	0%	0	-	0	-	0	-	0	-	0	-	4	11,1%
Trancamento	6	33,3%	2	15,4%	0	0%	0	-	0	-	0	-	0	-	0	-	8	22,2%
Total	18	100%	13	100%	5	100%	0	-	0	-	0	-	0	-	0	-	36	100%
<b>TOTAL</b>																		
Aprovado	352	64,8%	450	69,4%	230	73,2%	0	-	0	-	0	-	0	-	0	-	1032	68,6%
Reprovado (I)	49	9%	37	5,7%	41	13,1%	0	-	0	-	0	-	0	-	0	-	127	8,4%
Reprovado (R)	60	11%	70	10,8%	8	2,5%	0	-	0	-	0	-	0	-	0	-	138	9,2%
Trancamento	82	15,1%	91	14%	35	11,1%	0	-	0	-	0	-	0	-	0	-	208	13,8%
Total	543	100%	648	100%	314	100%	0	-	0	-	0	-	0	-	0	-	1505	100%

\* Foram destacadas na cor cinza as células em que o percentual de aprovados é menor do que o percentual geral de aprovados da atividade acadêmica curricular, considerando todo o período avaliado.



UNI032-Esportes

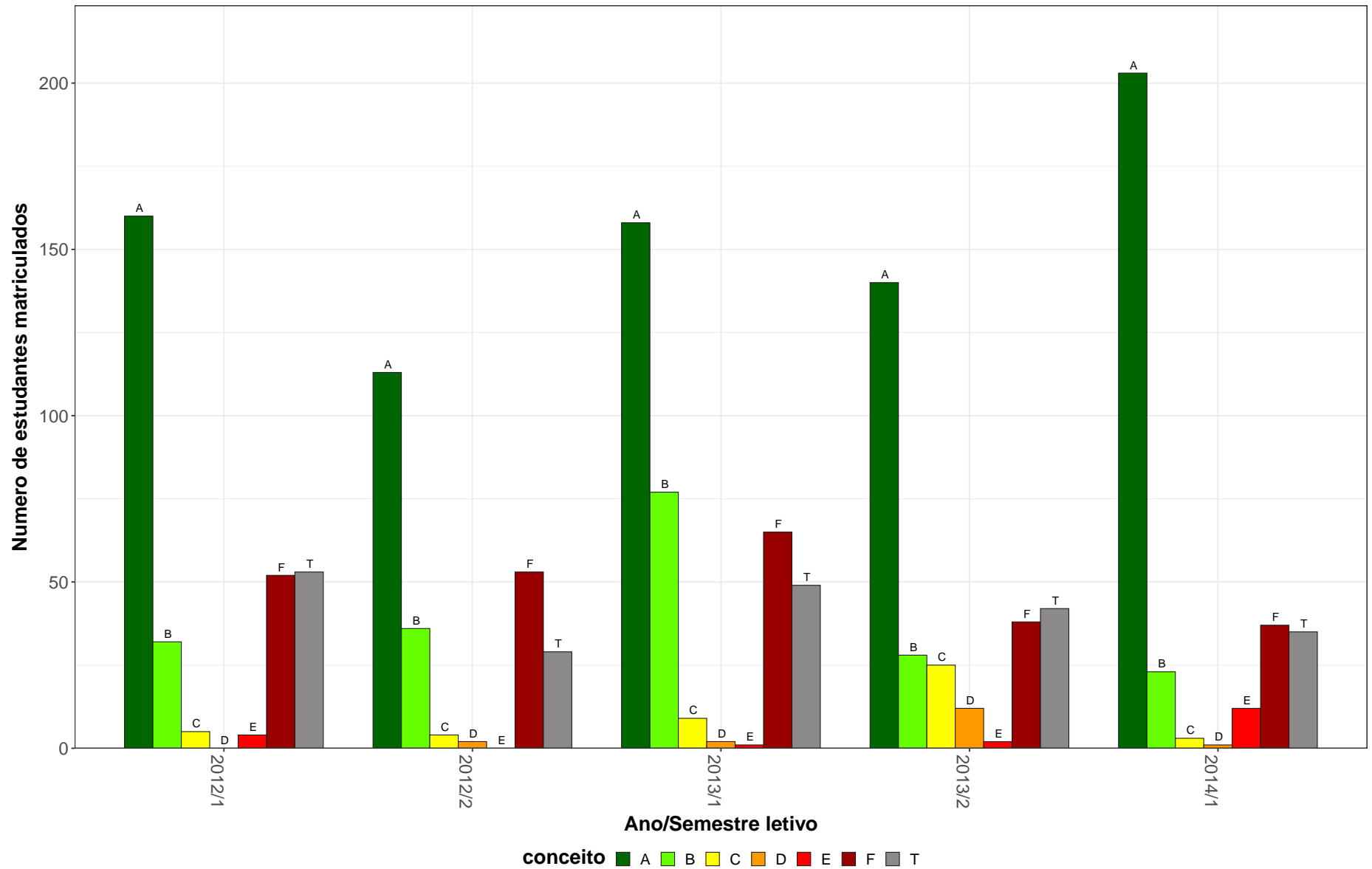


Figura 39: Conceito obtido pelos estudantes na atividade acadêmica curricular UNI032-Esportes no período de 2012 a 2019 no Escola de Educação Física, Fisioterapia e Terapia Ocupacional.

### 3 Evasão dos cursos de graduação sediados no Escola de Educação Física, Fisioterapia e Terapia Ocupacional

Esta seção avalia a taxa de evasão dos cursos sediados no Escola de Educação Física, Fisioterapia e Terapia Ocupacional, incluindo indicadores adotados pelo Instituto Nacional de Estudos e Pesquisas Educacionais Anísio Teixeira (Inep). Maiores detalhes sobre os indicadores podem ser encontrados em [1]. Especificamente, os indicadores analisados são:

- **Evasão do curso:** considera-se como evasão do curso o desligamento ou desistência formal do curso sem a conclusão do mesmo, incluindo também o caso de reopção de curso no âmbito de vagas remanescentes dentro da UFMG.
- **Taxa de Eficiência:** percentual de estudantes da turma<sup>1</sup> analisada que concluíram o curso dentro do tempo padrão de integralização.
- **Taxa de Evasão Acumulada:** percentual de estudantes de uma dada turma que evadiram do curso até o ano  $t$ , em relação ao número de ingressantes na turma analisada.
- **Taxa de Evasão Anual:** percentual de estudantes de uma dada turma que evadiram do curso no ano  $t$ , em relação ao número de ingressantes na turma.

É válido ressaltar que o percentual de concluintes naturalmente reduz por ano de ingresso. Isso acontece pois os ingressantes nos anos mais recentes tiveram menos tempo, ou mesmo tempo abaixo do padrão, para concluir o curso. Ressalta-se ainda que, em caso de trancamento total do período letivo, o mesmo foi contabilizado como tempo no curso. Os resultados foram separados em subseções específicas para cada curso de graduação. Maiores detalhes podem ser encontrados nos relatórios específicos de cada curso de graduação.

---

<sup>1</sup>Considera-se como turma o total de estudantes que ingressaram em um dado curso no mesmo ano, incluindo o ingresso via processo seletivo de vagas iniciais ou por vagas remanescentes. Para os cursos em que o ingresso ocorre em dois semestres, leva-se em consideração o semestre de ingresso do estudante no cálculo do número de períodos letivos cursados.

Antes de iniciar a análise dos indicadores, é importante compreender as transformações que ocorreram nos processos seletivos de vagas iniciais dos cursos de graduação da UFMG. A Tabela 41 resume as principais características dos processos seletivos no período analisado. Destaca-se que nos anos de 2014 e de 2015 a UFMG ofertou suas vagas em duas edições do SiSU: as vagas para ingresso no primeiro semestre foram ofertadas na primeira edição e as vagas para ingresso no segundo semestre na segunda edição. Isso permitiu que os estudantes participassem dos dois SiSUs do ano utilizando a mesma nota do ENEM, obtida no ano anterior. Estudos realizados pelo Setor de Estatística da Prograd mostraram que, em 2014 e 2015, cerca de 10% dos estudantes que ingressaram em vagas da UFMG ofertadas no primeiro semestre evadiram para ocupar novas vagas da UFMG, ofertadas no segundo semestre do mesmo ano, utilizando a segunda edição do SiSU. A partir de 2016 a UFMG passou a ofertar todas as suas vagas na primeira edição do SiSU.

**Tabela 41: Características dos Processos Seletivos**

Ano	Processo Seletivo			Ação Afirmativa
	1ª Etapa	2ª Etapa	Número de edições	
2009	UFMG	UFMG	-	Não tem
2010	UFMG	UFMG	-	Bônus de 10% e 15%
2011	UFMG	UFMG	-	Bônus de 10% e 15%
2012	ENEM	UFMG	-	Bônus de 10% e 15%
2013	ENEM	UFMG	-	Bônus de 10% e 15%
2014	ENEM	UFMG	-	Cotas 12,5%
2015	SiSU	-	2	Cotas 25%
2016	SiSU	-	2	Cotas 37,5%
2017	SiSU	-	1	Cotas 50%
2018	SiSU	-	1	Cotas 50%
2019	SiSU	-	1	Cotas 50% + PCD

\* PCD = Reserva de vagas para candidatos com deficiência.

### 3.1 Educação Física Diurno (Bacharelado)

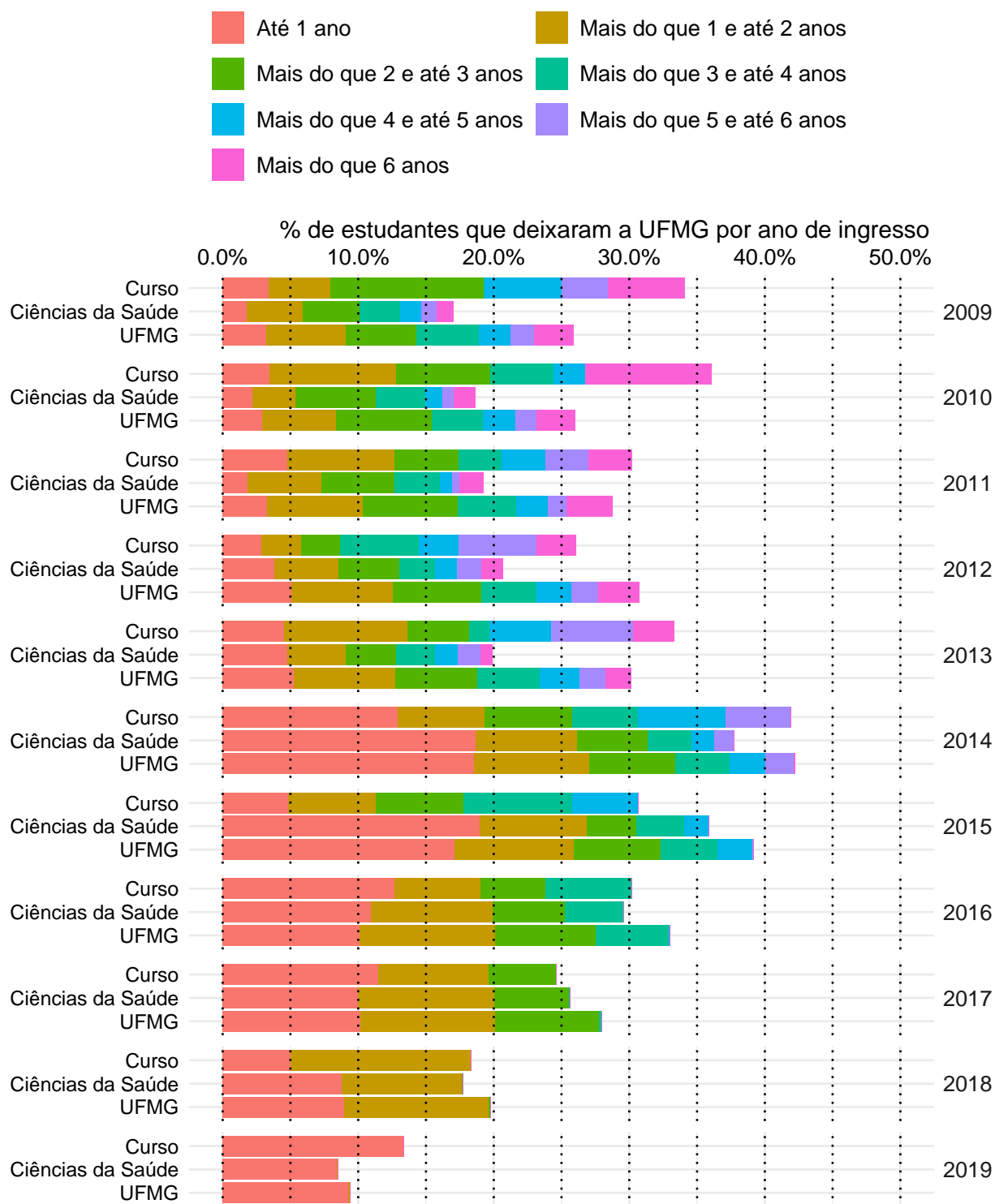
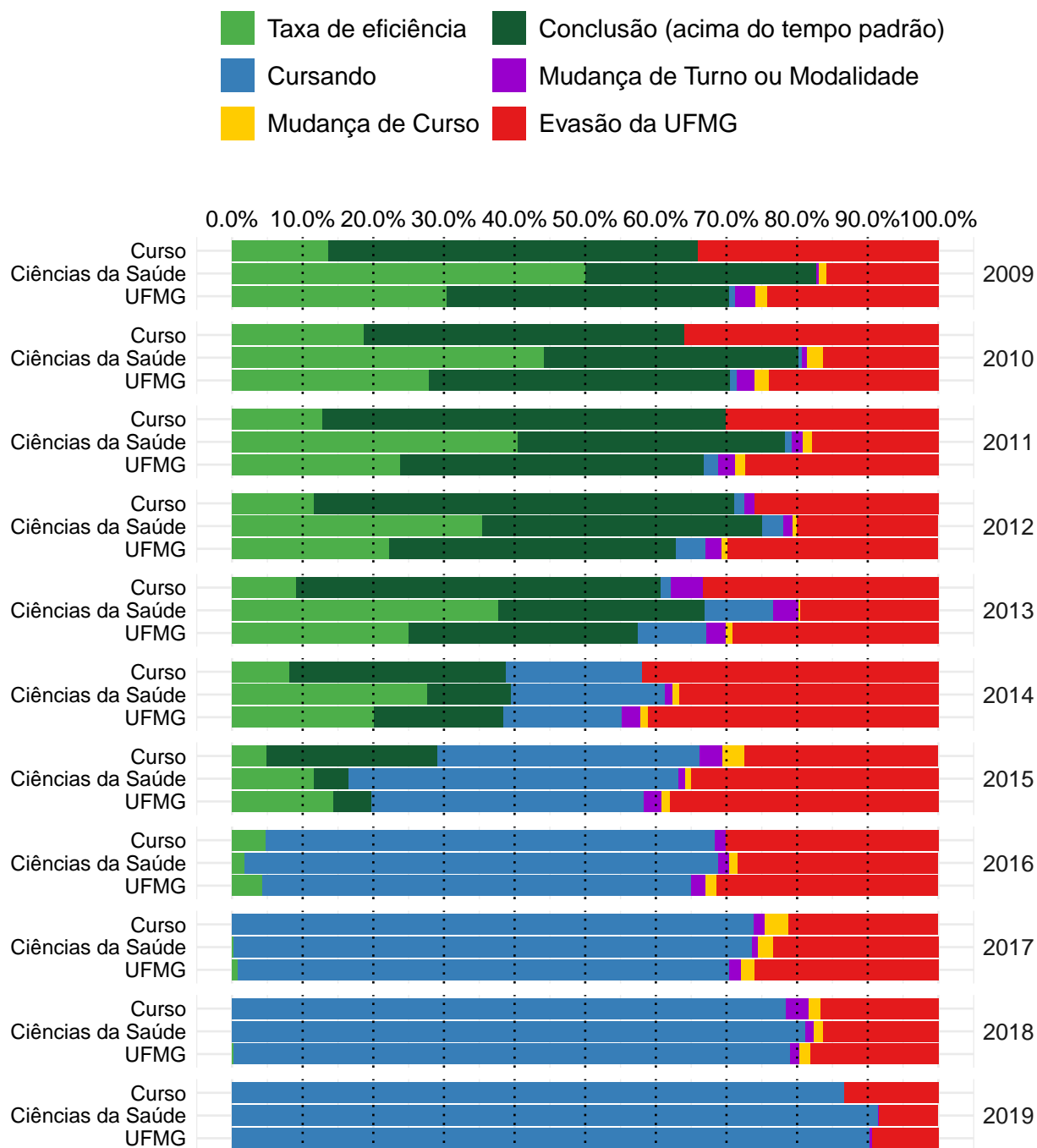
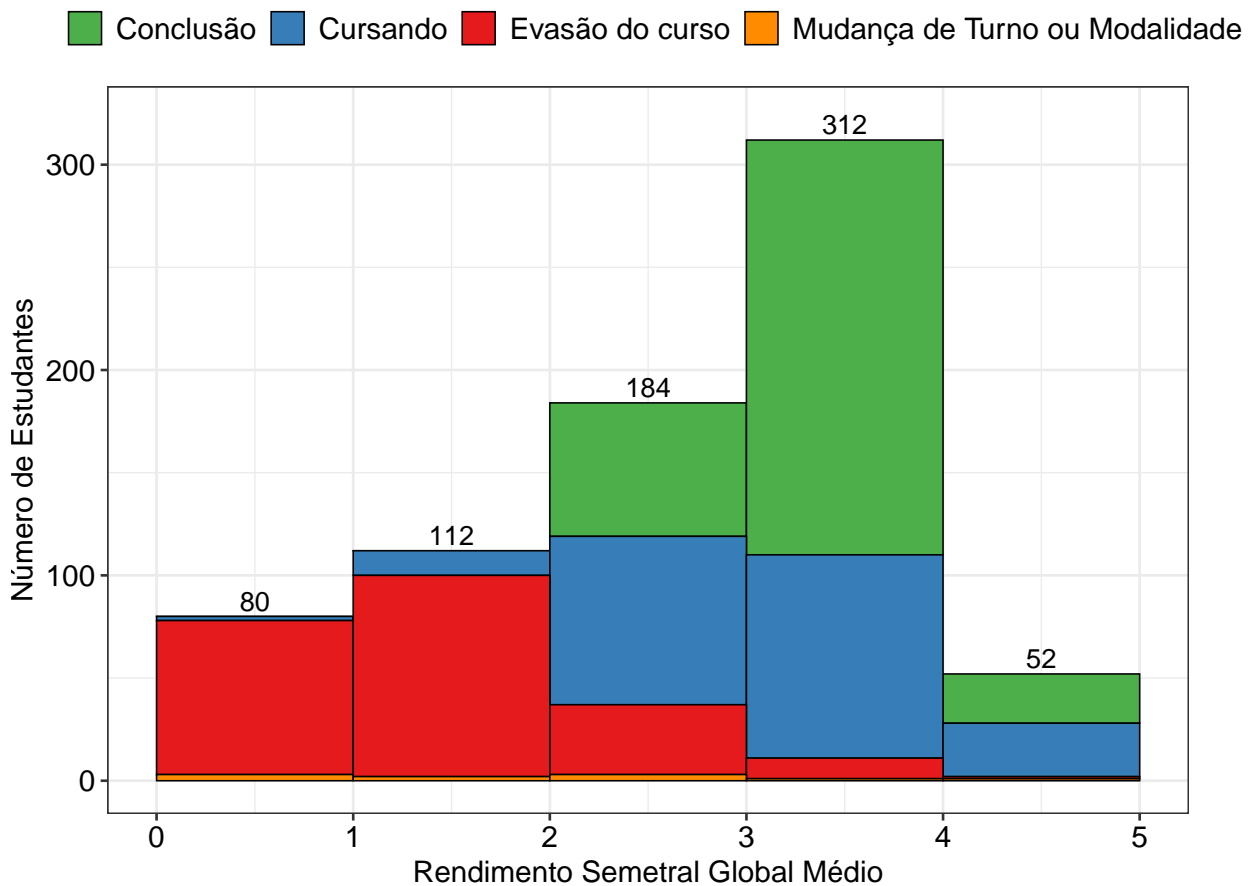


Figura 40: Taxa de evasão anual do curso de Educação Física Diurno, modalidade Bacharelado.



**Figura 41: Situação dos estudantes do curso de Educação Física Diurno (Bacharelado), após o término do período letivo de 2019/2** A taxa de eficiência refere-se à proporção de estudantes que concluíram o curso dentro do tempo padrão de integralização. Mudança de turno ou modalidade corresponde tanto à troca de diurno para noturno, e vice-versa, quanto a alteração entre as modalidades bacharelado e licenciatura. Mudança de curso troca de curso dentro da UFMG, por meio de reopção, no âmbito das vagas remanescentes (exceto casos de mudança de turno ou modalidade). Evasão da UFMG equivale ao desligamento ou evasão da UFMG sem a conclusão de curso de graduação.

A Figura 42 mostra a distribuição do Rendimento Semestral Global Médio (RSGM), de acordo com a situação do estudante no curso de Educação Física Diurno, na modalidade Bacharelado, no período de 2009/1 a 2019/2. Ressalta-se que nesse gráfico é possível incluir somente os estudantes que possuem RSG médio.



**Figura 42: Rendimento Semestral Global Médio, por faixa, de acordo com a situação do estudante no curso de Educação Física Diurno, modalidade Bacharelado.**

### 3.2 Educação Física Diurno (Licenciatura)

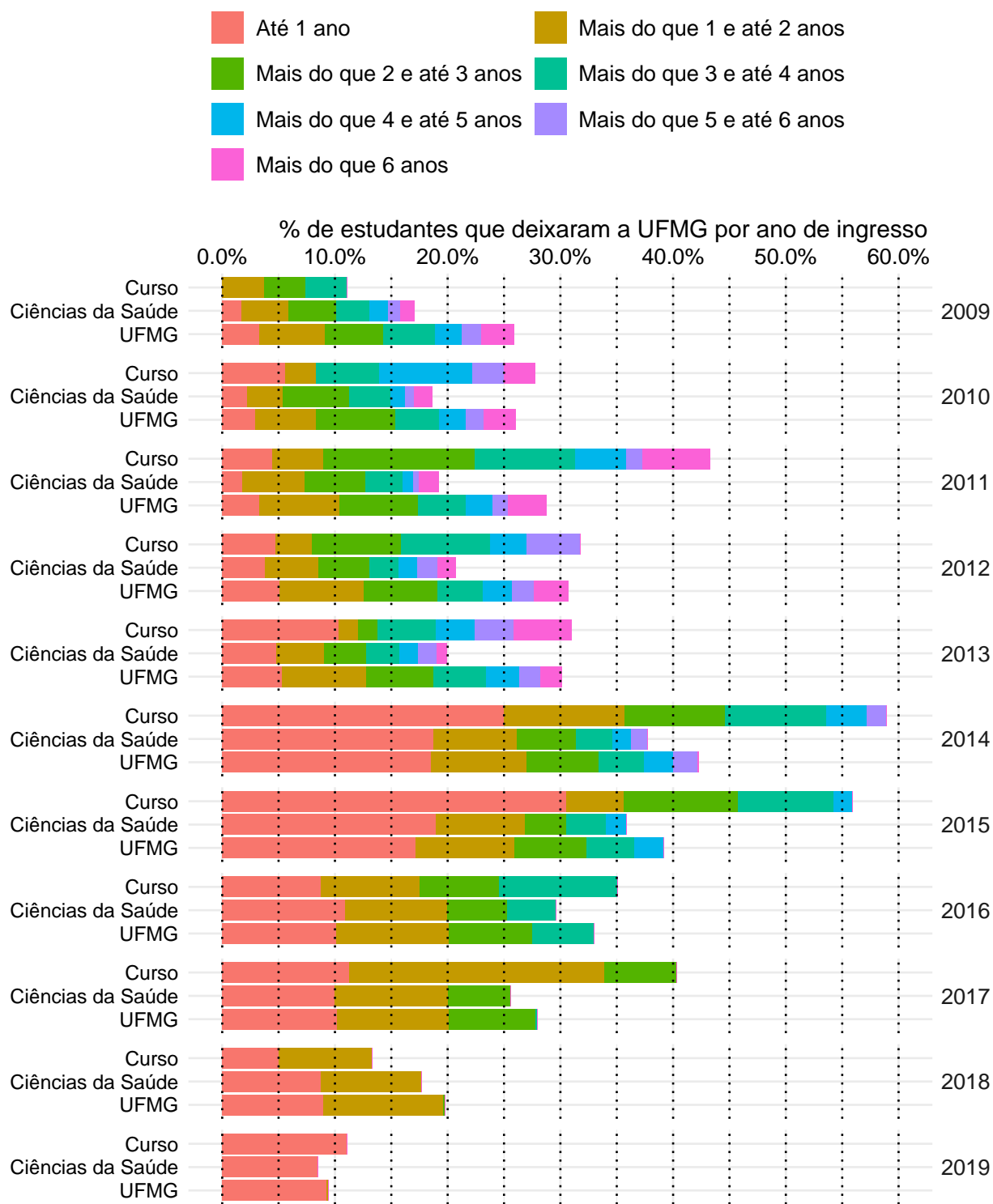
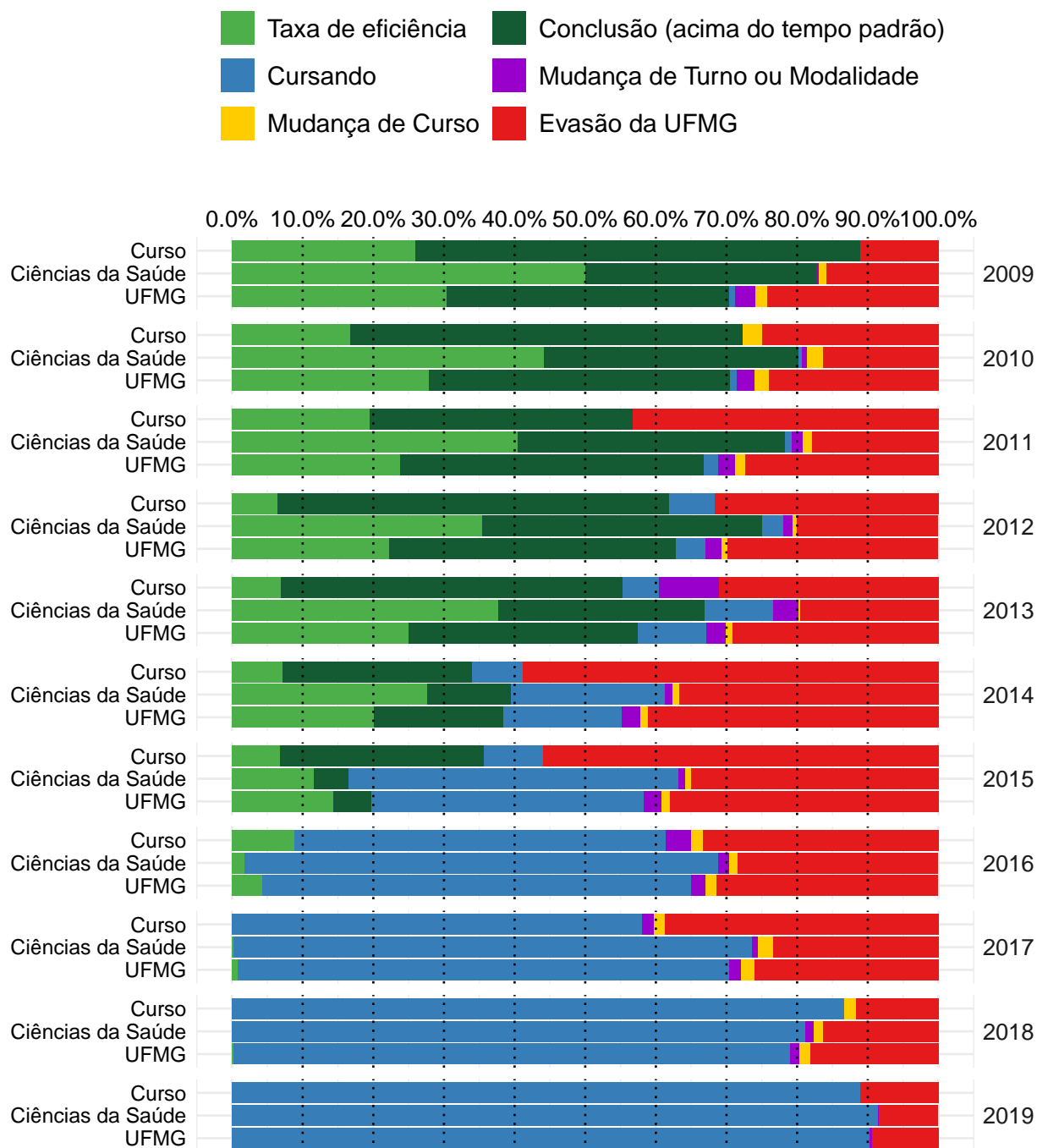


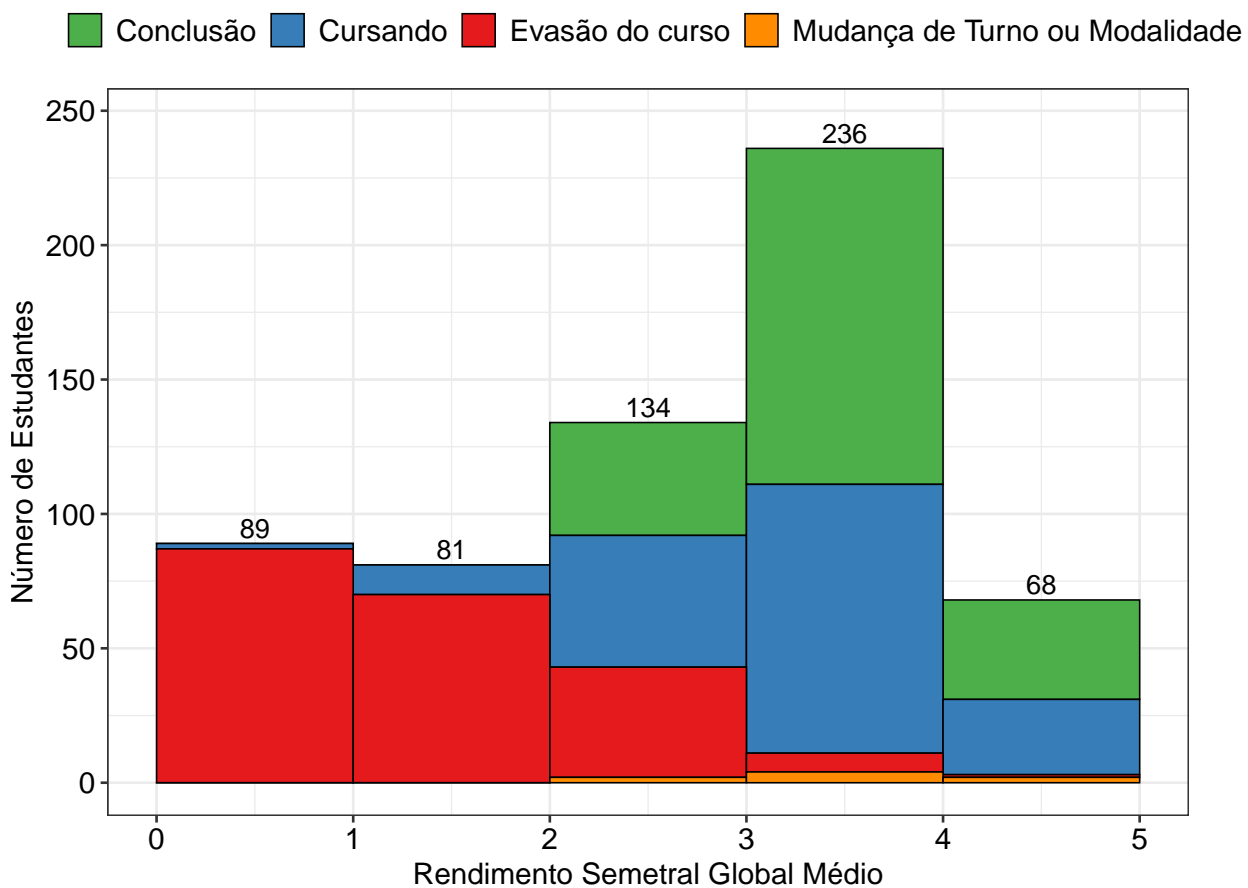
Figura 43: Taxa de evasão anual do curso de Educação Física Diurno, modalidade Licenciatura.



**Figura 44: Situação dos estudantes do curso de Educação Física Diurna (Licenciatura), após o término do período letivo de 2019/2** A taxa de eficiência refere-se à proporção de estudantes que concluíram o curso dentro do tempo padrão de integralização. Mudança de turno ou modalidade corresponde tanto à troca de diurno para noturno, e vice-versa, quanto a alteração entre as modalidades bacharelado e licenciatura. Mudança de curso troca de curso dentro da UFMG, por meio de reopção, no âmbito das vagas remanescentes (exceto casos de mudança de turno ou modalidade). Evasão da UFMG equivale ao desligamento ou evasão da UFMG sem a conclusão de curso de graduação.



A Figura 45 mostra a distribuição do Rendimento Semestral Global Médio (RSGM), de acordo com a situação do estudante no curso de Educação Física Diurno, na modalidade Licenciatura, no período de 2009/1 a 2019/2. Ressalta-se que nesse gráfico é possível incluir somente os estudantes que possuem RSG médio.



**Figura 45: Rendimento Semestral Global Médio, por faixa, de acordo com a situação do estudante no curso de Educação Física Diurno, modalidade Licenciatura.**

### 3.3 Educação Física Noturno (Bacharelado)

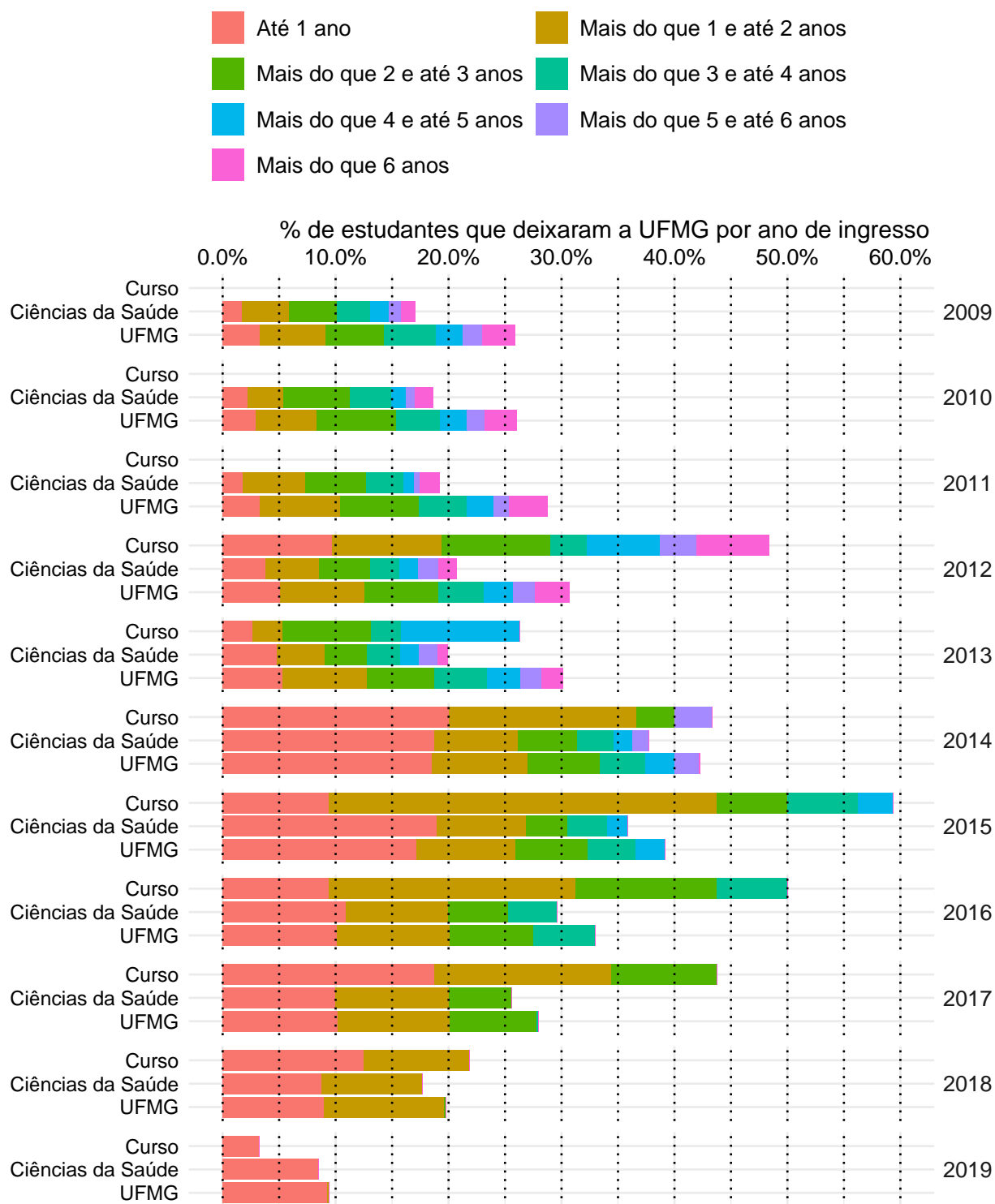
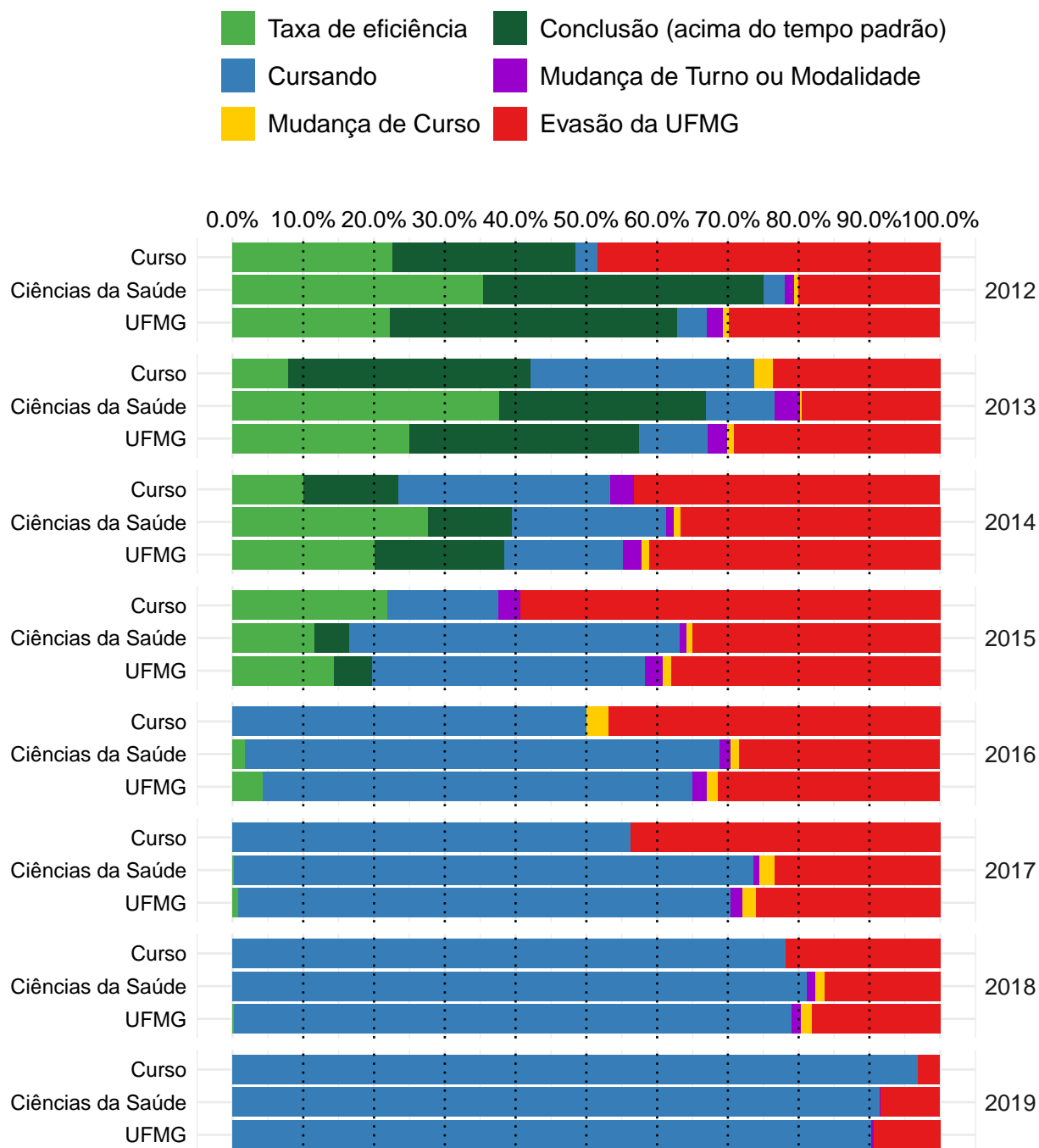
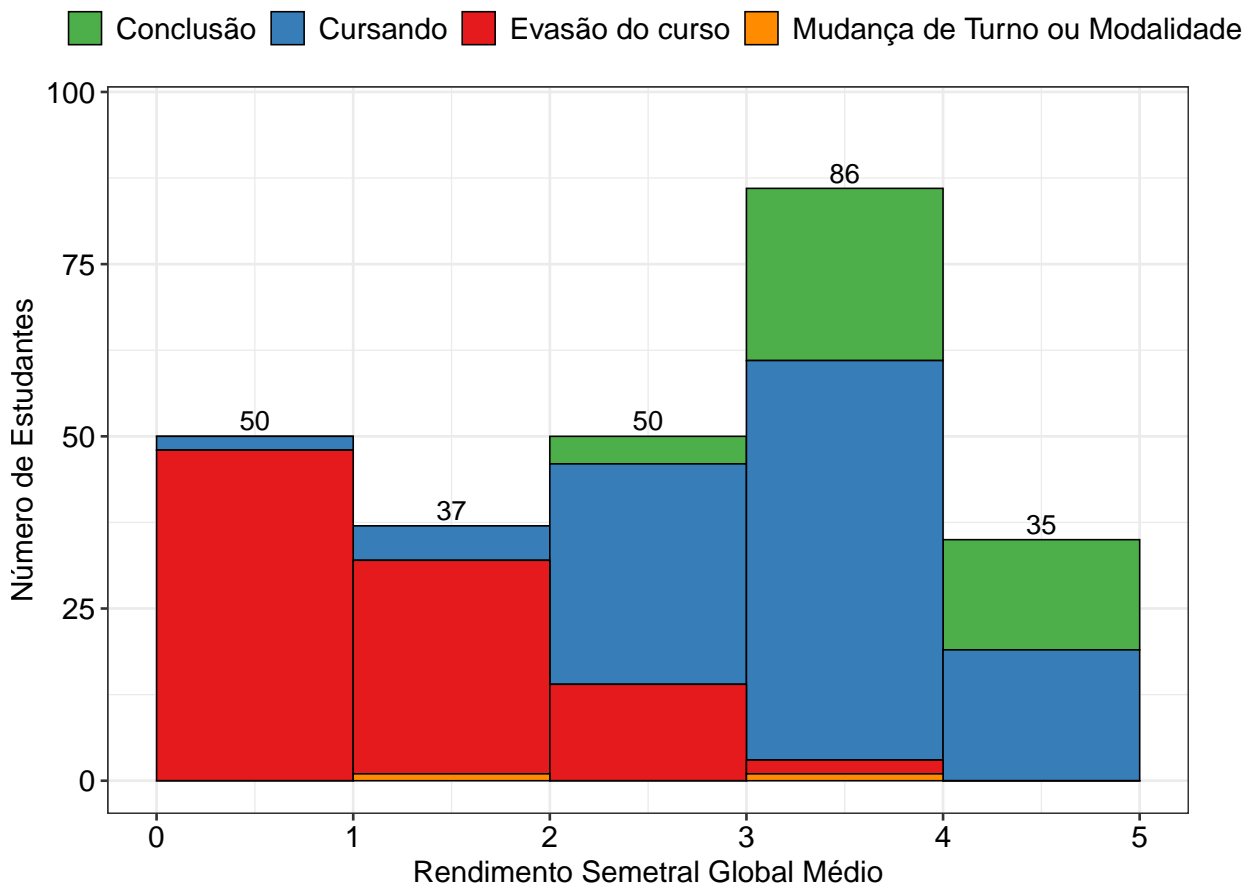


Figura 46: Taxa de evasão anual do curso de Educação Física Noturno, modalidade Bacharelado.



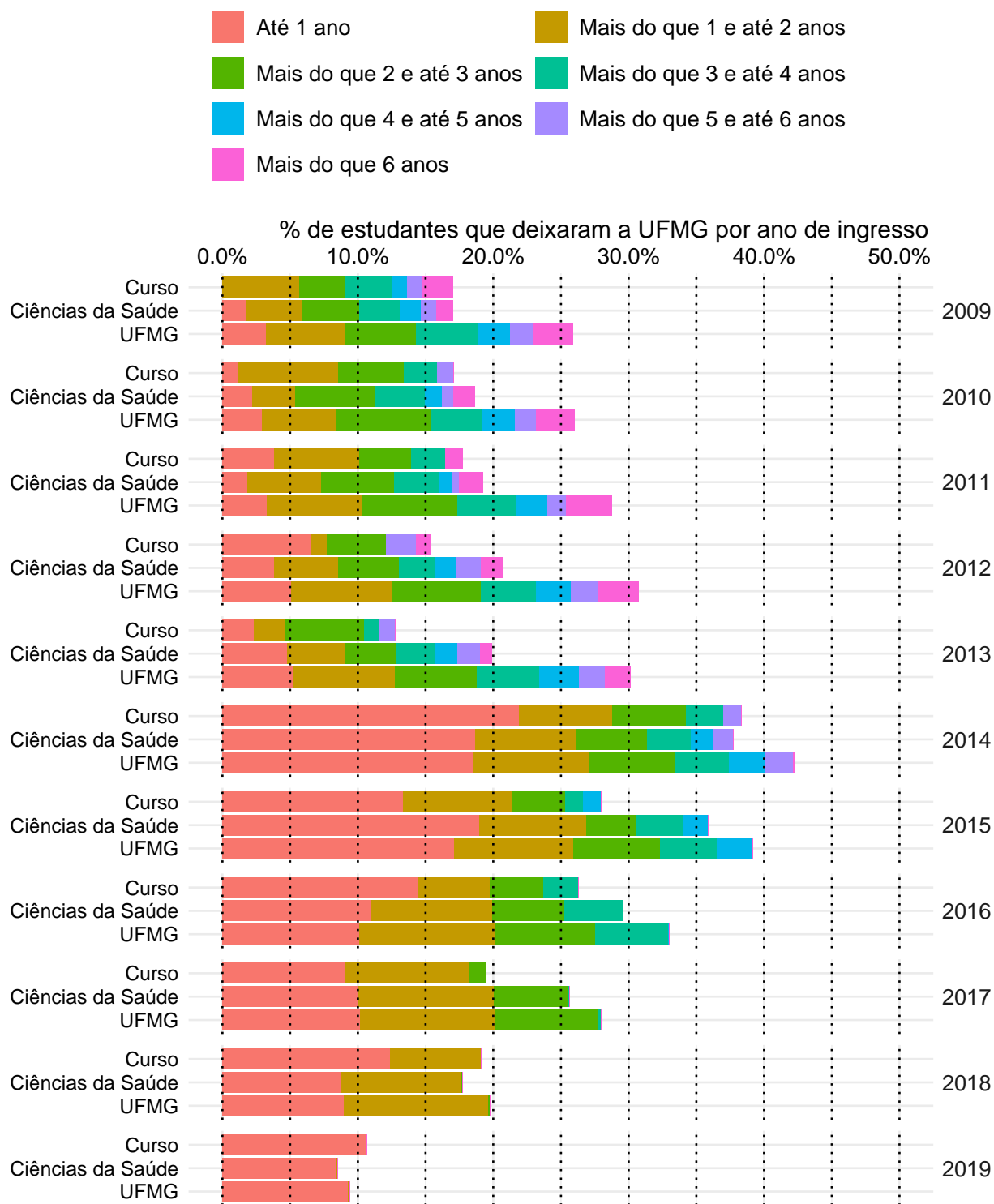
**Figura 47: Situação dos estudantes do curso de Educação Física Noturno (Bacharelado), após o término do período letivo de 2019/2** A taxa de eficiência refere-se à proporção de estudantes que concluíram o curso dentro do tempo padrão de integralização. Mudança de turno ou modalidade corresponde tanto à troca de diurno para noturno, e vice-versa, quanto a alteração entre as modalidades bacharelado e licenciatura. Mudança de curso troca de curso dentro da UFMG, por meio de reopção, no âmbito das vagas remanescentes (exceto casos de mudança de turno ou modalidade). Evasão da UFMG equivale ao desligamento ou evasão da UFMG sem a conclusão de curso de graduação.

A Figura 48 mostra a distribuição do Rendimento Semestral Global Médio (RSGM), de acordo com a situação do estudante no curso de Educação Física Noturno, na modalidade Bacharelado, no período de 2009/1 a 2019/2. Ressalta-se que nesse gráfico é possível incluir somente os estudantes que possuem RSG médio.

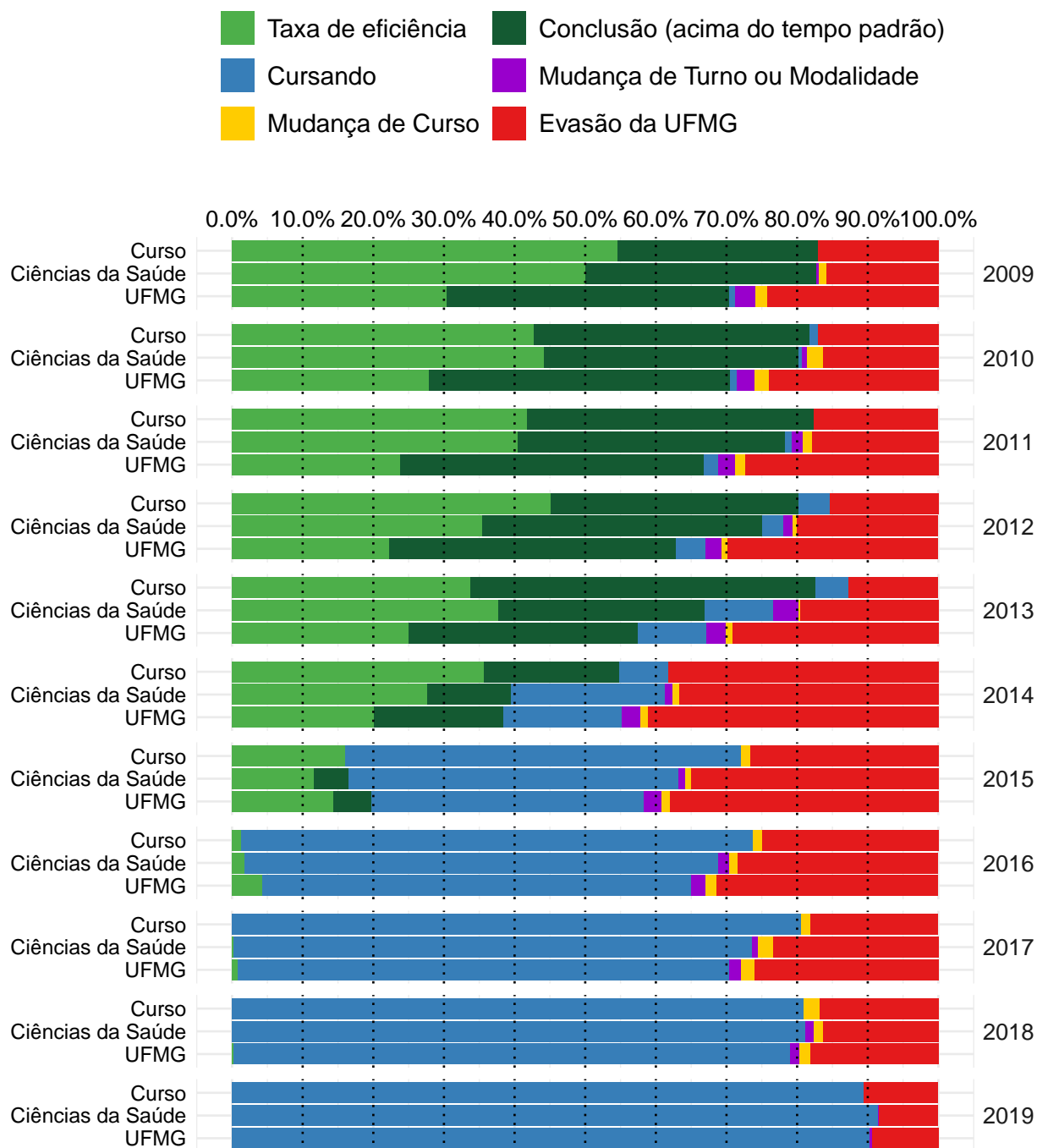


**Figura 48: Rendimento Semestral Global Médio, por faixa, de acordo com a situação do estudante no curso de Educação Física Noturno, modalidade Bacharelado.**

### 3.4 Fisioterapia (Bacharelado)

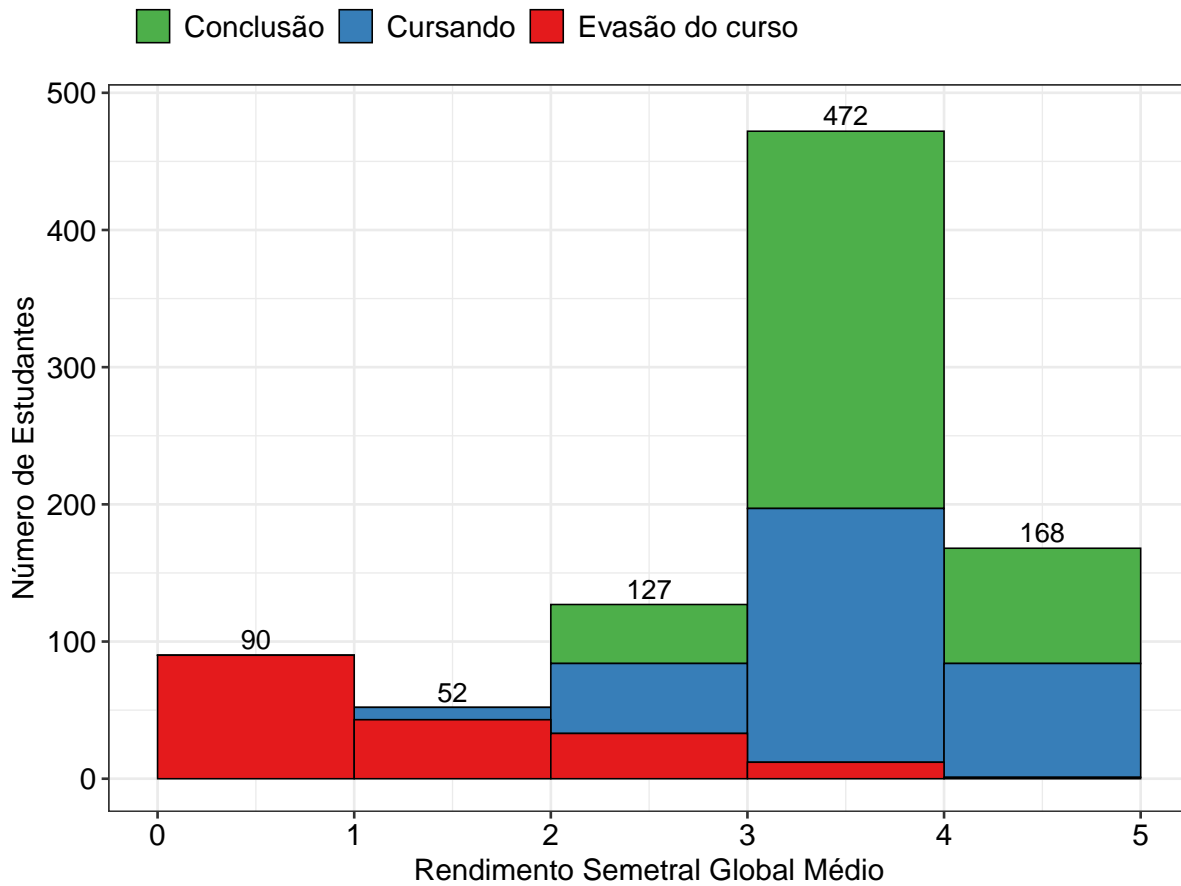


**Figura 49: Taxa de evasão anual do curso de Fisioterapia, modalidade Bacharelado.**



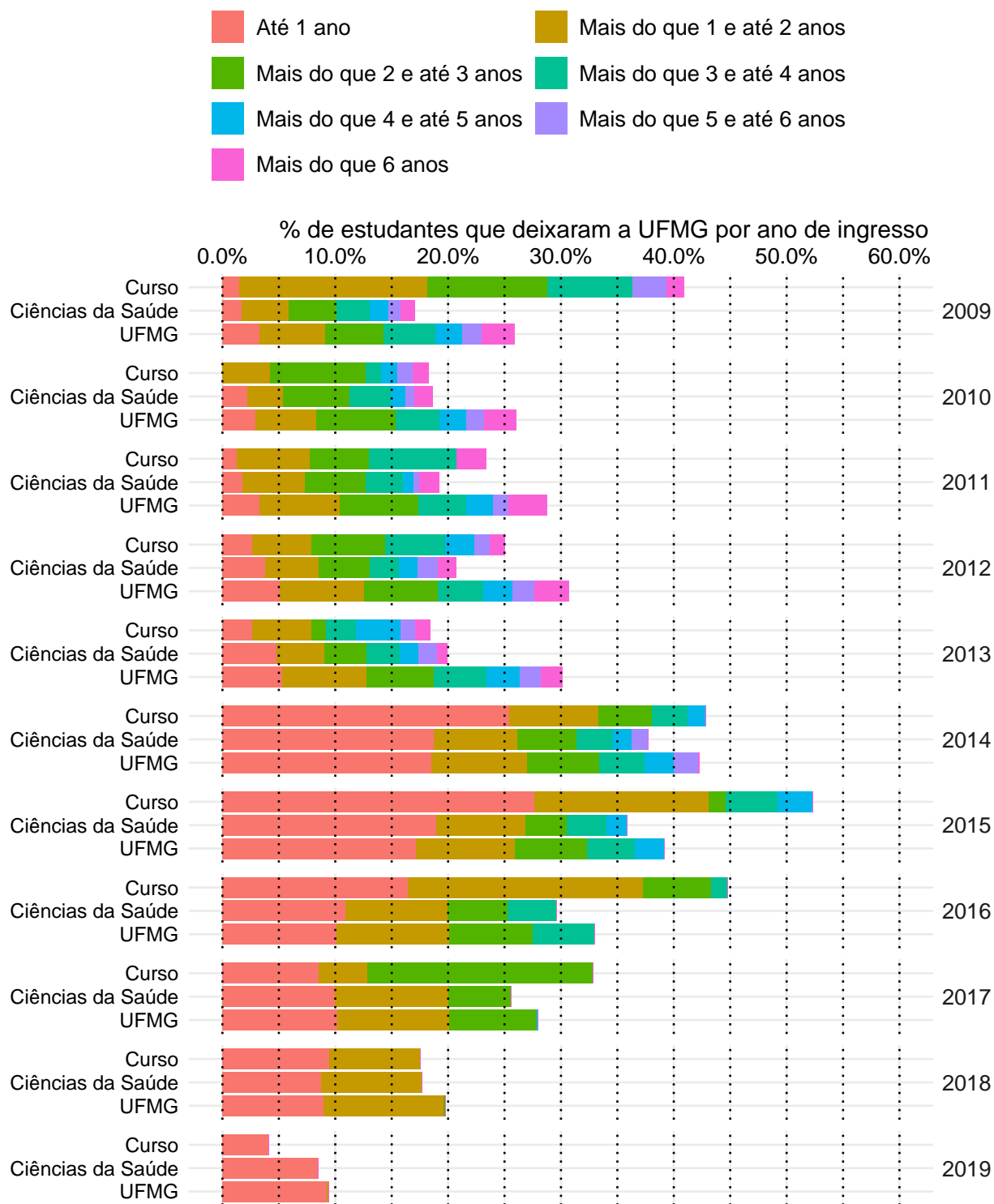
**Figura 50: Situação dos estudantes do curso de Fisioterapia (Bacharelado), após o término do período letivo de 2019/2** A taxa de eficiência refere-se à proporção de estudantes que concluíram o curso dentro do tempo padrão de integralização. Mudança de turno ou modalidade corresponde tanto à troca de diurno para noturno, e vice-versa, quanto a alteração entre as modalidades bacharelado e licenciatura. Mudança de curso troca de curso dentro da UFMG, por meio de reopção, no âmbito das vagas remanescentes (exceto casos de mudança de turno ou modalidade). Evasão da UFMG equivale ao desligamento ou evasão da UFMG sem a conclusão de curso de graduação.

A Figura 51 mostra a distribuição do Rendimento Semestral Global Médio (RSGM), de acordo com a situação do estudante no curso de Fisioterapia, na modalidade Bacharelado, no período de 2009/1 a 2019/2. Ressalta-se que nesse gráfico é possível incluir somente os estudantes que possuem RSG médio.



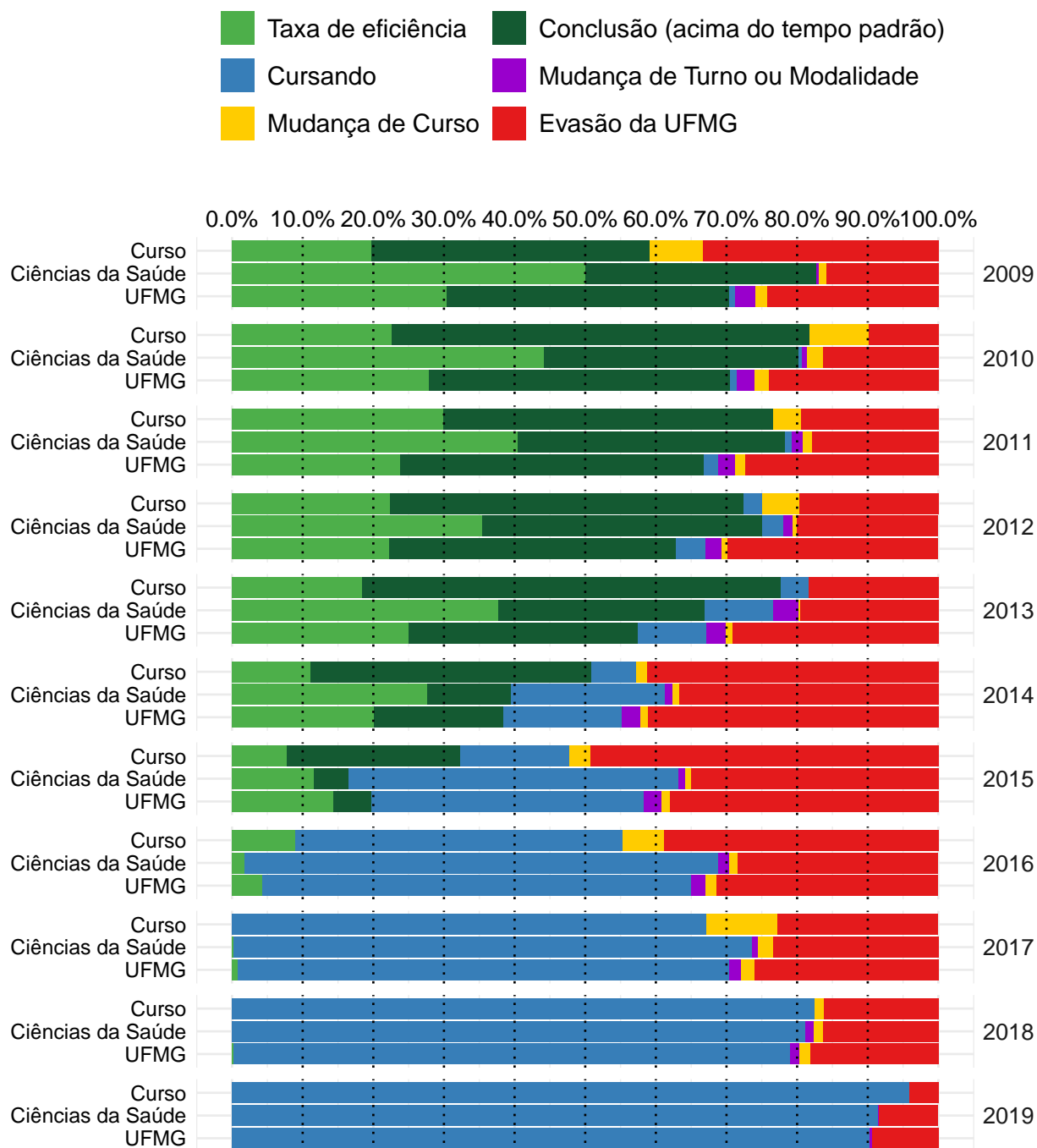
**Figura 51: Rendimento Semestral Global Médio, por faixa, de acordo com a situação do estudante no curso de Fisioterapia, modalidade Bacharelado.**

### 3.5 Terapia Ocupacional (Bacharelado)



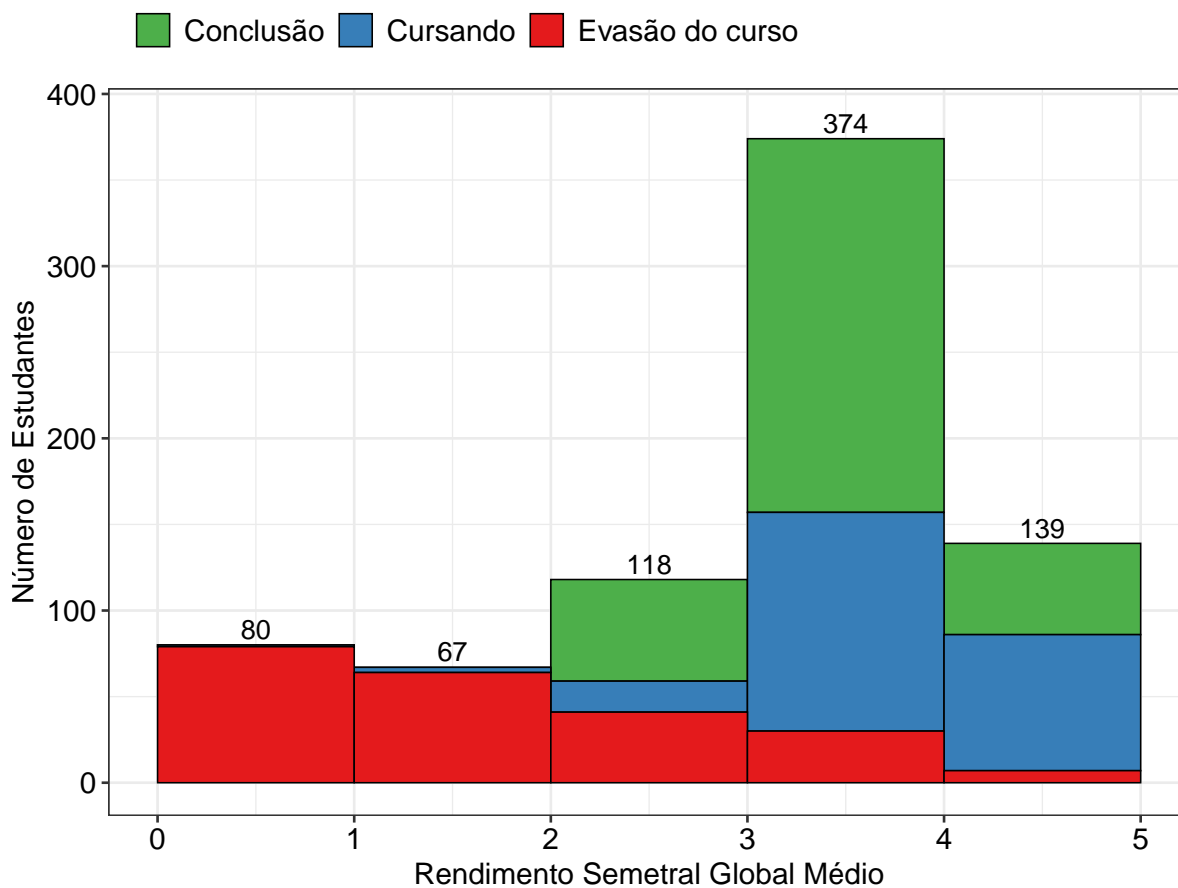
**Figura 52: Taxa de evasão anual do curso de Terapia Ocupacional, modalidade Bacharelado.**





**Figura 53: Situação dos estudantes do curso de Terapia Ocupacional (Bacharelado), após o término do período letivo de 2019/2** A taxa de eficiência refere-se à proporção de estudantes que concluíram o curso dentro do tempo padrão de integralização. Mudança de turno ou modalidade corresponde tanto à troca de diurno para noturno, e vice-versa, quanto a alteração entre as modalidades bacharelado e licenciatura. Mudança de curso troca de curso dentro da UFMG, por meio de reopção, no âmbito das vagas remanescentes (exceto casos de mudança de turno ou modalidade). Evasão da UFMG equivale ao desligamento ou evasão da UFMG sem a conclusão de curso de graduação.

A Figura 54 mostra a distribuição do Rendimento Semestral Global Médio (RSGM), de acordo com a situação do estudante no curso de Terapia Ocupacional, na modalidade Bacharelado, no período de 2009/1 a 2019/2. Ressalta-se que nesse gráfico é possível incluir somente os estudantes que possuem RSG médio.



**Figura 54: Rendimento Semestral Global Médio, por faixa, de acordo com a situação do estudante no curso de Terapia Ocupacional, modalidade Bacharelado.**

## Referências

- [1] INSTITUTO NACIONAL DE ESTUDOS E PESQUISAS EDUCACIONAIS ANÍSIO TEIXEIRA, Diretoria de Estatísticas Educacionais, 2017. *Metodologia de cálculo dos indicadores de fluxo da educação superior*, Brasília.
- [2] R CORE TEAM, 2018. *R: A language and environment for statistical computing*. R Foundation for Statistical Computing, Vienna, Austria. URL <https://www.R-project.org/>.
- [3] UNIVERSIDADE FEDERAL DE MINAS GERAIS, 2018. *Plano de Desenvolvimento Institucional*. <https://www.ufmg.br/pdi/2018-2023/wp-content/uploads/2019/03/PDI-revisado06032019.pdf>. Acesso em 14/10/2019.