

UNIVERSIDADE FEDERAL DE MINAS GERAIS



Análise da retenção das atividades acadêmicas
curriculares ofertadas e da evasão dos cursos
sediados na Unidade Acadêmica:

Escola de Ciência da Informação

Belo Horizonte

Novembro de 2022

PRÓ-REITORIA DE GRADUAÇÃO /SETOR DE ESTATÍSTICA

PRÓ-REITOR DE GRADUAÇÃO

PPROF. BRUNO OTÁVIO SOARES TEIXEIRA

PRÓ-REITORA ADJUNTA DE GRADUAÇÃO

PROFA. MARIA JOSÉ BATISTA PINTO FLORES

COORDENADORA DO SETOR DE ESTATÍSTICA

LUCIANA GONÇALVES DE OLIVEIRA GOTELIPE

EQUIPE SETOR DE ESTATÍSTICA

LUÍS OTÁVIO CAMPOS SILVA

LEONARDO PAES VIEIRA

BRUNO BRAGA FONSECA

Contato: estatistica@prograd.ufmg.br

Sumário

1	Introdução	1
2	Retenção das principais atividades acadêmicas curriculares	2
2.1	Atividades acadêmicas curriculares ofertadas pelo Departamento ECI . . .	8
2.2	Atividades acadêmicas curriculares ofertadas pelo Departamento OTI . . .	32
2.3	Atividades acadêmicas curriculares ofertadas pelo Departamento TGI . . .	77
3	Evasão dos cursos de graduação sediados na Escola de Ciência da Informação	117
3.1	Arquivologia (Bacharelado)	119
3.2	Biblioteconomia Diurno (Bacharelado)	121
3.3	Biblioteconomia Noturno (Bacharelado)	123
3.4	Museologia (Bacharelado)	125
	Referências	127

Lista de Tabelas

1	Atividades acadêmicas curriculares ofertadas pela Escola de Ciência da Informação no ano de 2020 a 2021	4
2	Avaliação da atividade ECI001-Introdução A Biblioteconomia, Arquivologia e Museologia no período de 2014 e 2021.	8
3	Avaliação da atividade ECI010-Competencia Informacional no período de 2014 e 2021.	10
4	Avaliação da atividade ECI096-Patrimonio Cultural no Mundo Moderno e Contemporaneo no período de 2014 e 2021.	12
5	Avaliação da atividade ECI097-Tipologia de Museus no período de 2014 e 2021.	14
6	Avaliação da atividade ECI098-Fundamentos de Museologia no período de 2014 e 2021.	16
7	Avaliação da atividade ECI122-Topicos em Conhecimento Museal e Difusão Cultural D no período de 2014 e 2021.	18
8	Avaliação da atividade ECI138-Topicos em Museografia D no período de 2014 e 2021.	20
9	Avaliação da atividade ECI155-Estagio Supervisionado em Biblioteconomia no período de 2014 e 2021.	22
10	Avaliação da atividade ECI240-Introdução A Arquivologia no período de 2014 e 2021.	24
11	Avaliação da atividade ECI242-Formação Das Instituições do Brasil Contemporaneo no período de 2014 e 2021.	26
12	Avaliação da atividade ECI246-Historia Administrativa do Brasil no período de 2014 e 2021.	28
13	Avaliação da atividade ECI251-Fundamentos da Arquivologia no período de 2014 e 2021.	30
14	Avaliação da atividade OTI051-Servicos de Disseminação da Informação no período de 2014 e 2021.	32

15	Avaliação da atividade OTI072-Fundamentos da Organização da Informação no período de 2014 e 2021.	34
16	Avaliação da atividade OTI073-Analise de Assunto no período de 2014 e 2021.	37
17	Avaliação da atividade OTI074-Linguagens de Indexação no período de 2014 e 2021.	39
18	Avaliação da atividade OTI077-Introdução A Biblioteconomia, Arquivologia e Museologia no período de 2014 e 2021.	41
19	Avaliação da atividade OTI078-Elaboração e Apresentação do Trabalho Cientifico no período de 2014 e 2021.	43
20	Avaliação da atividade OTI079-Catologação Descritiva no período de 2014 e 2021.	45
21	Avaliação da atividade OTI080-Introdução As Fontes de Informação no período de 2014 e 2021.	47
22	Avaliação da atividade OTI081-Sistemas de Recuperação da Informação no período de 2014 e 2021.	49
23	Avaliação da atividade OTI082-Fontes de Informação para Pesquisadores e Profissionais no período de 2014 e 2021.	51
24	Avaliação da atividade OTI083-Sistemas de Classificação: Cdd no período de 2014 e 2021.	53
25	Avaliação da atividade OTI084-Acesso A Fontes de Informação em Meio Digital no período de 2014 e 2021.	55
26	Avaliação da atividade OTI085-Sistemas de Classificação: Cdu no período de 2014 e 2021.	57
27	Avaliação da atividade OTI086-Organização Bibliografica Nacional no período de 2014 e 2021.	59
28	Avaliação da atividade OTI087-Bibliotecas, Arquivos e Museus Digitais no período de 2014 e 2021.	61
29	Avaliação da atividade OTI088-Competencia Informacional no período de 2014 e 2021.	63

30	Avaliação da atividade OTI099-Topicos em Catalogação e Classificação da Informação D no período de 2014 e 2021.	65
31	Avaliação da atividade OTI107-Topicos em Servicos para comunidades Especificas D no período de 2014 e 2021.	67
32	Avaliação da atividade OTI111-Topicos em Uso da Tecnologia Na Organização e Tratamento da Informação D no período de 2014 e 2021.	69
33	Avaliação da atividade OTI117-Topicos em Fontes de Informação em Areas Especificas D no período de 2014 e 2021.	71
34	Avaliação da atividade OTI118-Produção dos Registros do Conhecimento no período de 2014 e 2021.	73
35	Avaliação da atividade OTI119-Elaboração e Apresentação de Trabalhos Cientificos no período de 2014 e 2021.	75
36	Avaliação da atividade TGI002-Cultura e Informação no período de 2014 e 2021.	77
37	Avaliação da atividade TGI004-Usuarios da Informação no período de 2014 e 2021.	80
38	Avaliação da atividade TGI028-Introdução A Informatica no período de 2014 e 2021.	83
39	Avaliação da atividade TGI029-Teorias da Organização no período de 2014 e 2021.	85
40	Avaliação da atividade TGI030-Fundamentos da Ciencia da Informação no período de 2014 e 2021.	87
41	Avaliação da atividade TGI031-Gestão de Unidades de Informação no período de 2014 e 2021.	90
42	Avaliação da atividade TGI032-Introdução A Bancos de Dados no período de 2014 e 2021.	93
43	Avaliação da atividade TGI033-Metodos e Tecnicas de Pesquisa no período de 2014 e 2021.	95
44	Avaliação da atividade TGI034-Memoria e Patrimonio Cultural no período de 2014 e 2021.	98

45	Avaliação da atividade TGI035-Planejamento em Unidades e Sistemas de Informação no período de 2014 e 2021.	101
46	Avaliação da atividade TGI036-Preservação do Acervo no período de 2014 e 2021.	104
47	Avaliação da atividade TGI046-Formação e Desenvolvimento do Acervo no período de 2014 e 2021.	106
48	Avaliação da atividade TGI047-Leitura e Formação do Leitor no período de 2014 e 2021.	108
49	Avaliação da atividade TGI053-Topicos em Gestão da Informação e do Conhecimento D no período de 2014 e 2021.	110
50	Avaliação da atividade TGI061-Topicos em Informação e Cultura D no período de 2014 e 2021.	112
51	Avaliação da atividade TGI070-Informatica Aplicada A Ciencia da Informaçãõ no período de 2014 e 2021.	115
52	Características dos Processos Seletivos	118

Lista de Figuras

1	Conceitos obtidos pelos estudantes e número de trancamentos na atividade acadêmica curricular ECI001-Introdução A Biblioteconomia, Arquivologia e Museologia no período de 2014 a 2021 na Escola de Ciência da Informação.	9
2	Conceitos obtidos pelos estudantes e número de trancamentos na atividade acadêmica curricular ECI010-Competencia Informacional no período de 2014 a 2021 na Escola de Ciência da Informação.	11
3	Conceitos obtidos pelos estudantes e número de trancamentos na atividade acadêmica curricular ECI096-Patrimonio Cultural no Mundo Moderno e Contemporaneo no período de 2014 a 2021 na Escola de Ciência da Informação.	13
4	Conceitos obtidos pelos estudantes e número de trancamentos na atividade acadêmica curricular ECI097-Tipologia de Museus no período de 2014 a 2021 na Escola de Ciência da Informação.	15
5	Conceitos obtidos pelos estudantes e número de trancamentos na atividade acadêmica curricular ECI098-Fundamentos de Museologia no período de 2014 a 2021 na Escola de Ciência da Informação.	17
6	Conceitos obtidos pelos estudantes e número de trancamentos na atividade acadêmica curricular ECI122-Topicos em Conhecimento Museal e Difusão Cultural D no período de 2014 a 2021 na Escola de Ciência da Informação. .	19
7	Conceitos obtidos pelos estudantes e número de trancamentos na atividade acadêmica curricular ECI138-Topicos em Museografia D no período de 2014 a 2021 na Escola de Ciência da Informação.	21
8	Conceitos obtidos pelos estudantes e número de trancamentos na atividade acadêmica curricular ECI155-Estagio Supervisionado em Biblioteconomia no período de 2014 a 2021 na Escola de Ciência da Informação.	23
9	Conceitos obtidos pelos estudantes e número de trancamentos na atividade acadêmica curricular ECI240-Introdução A Arquivologia no período de 2014 a 2021 na Escola de Ciência da Informação.	25

10	Conceitos obtidos pelos estudantes e número de trancamentos na atividade acadêmica curricular ECI242-Formação Das Instituições do Brasil Contemporaneo no período de 2014 a 2021 na Escola de Ciência da Informação.	27
11	Conceitos obtidos pelos estudantes e número de trancamentos na atividade acadêmica curricular ECI246-Historia Administrativa do Brasil no período de 2014 a 2021 na Escola de Ciência da Informação.	29
12	Conceitos obtidos pelos estudantes e número de trancamentos na atividade acadêmica curricular ECI251-Fundamentos da Arquivologia no período de 2014 a 2021 na Escola de Ciência da Informação.	31
13	Conceitos obtidos pelos estudantes e número de trancamentos na atividade acadêmica curricular OTI051-Servicos de Disseminação da Informação no período de 2014 a 2021 na Escola de Ciência da Informação.	33
14	Conceitos obtidos pelos estudantes e número de trancamentos na atividade acadêmica curricular OTI072-Fundamentos da Organização da Informação no período de 2014 a 2021 na Escola de Ciência da Informação.	36
15	Conceitos obtidos pelos estudantes e número de trancamentos na atividade acadêmica curricular OTI073-Analise de Assunto no período de 2014 a 2021 na Escola de Ciência da Informação.	38
16	Conceitos obtidos pelos estudantes e número de trancamentos na atividade acadêmica curricular OTI074-Linguagens de Indexação no período de 2014 a 2021 na Escola de Ciência da Informação.	40
17	Conceitos obtidos pelos estudantes e número de trancamentos na atividade acadêmica curricular OTI077-Introdução A Biblioteconomia, Arquivologia e Museologia no período de 2014 a 2021 na Escola de Ciência da Informação.	42
18	Conceitos obtidos pelos estudantes e número de trancamentos na atividade acadêmica curricular OTI078-Elaboração e Apresentação do Trabalho Cientifico no período de 2014 a 2021 na Escola de Ciência da Informação.	44
19	Conceitos obtidos pelos estudantes e número de trancamentos na atividade acadêmica curricular OTI079-Catálogo Descritiva no período de 2014 a 2021 na Escola de Ciência da Informação.	46

20	Conceitos obtidos pelos estudantes e número de trancamentos na atividade acadêmica curricular OTI080-Introdução As Fontes de Informação no período de 2014 a 2021 na Escola de Ciência da Informação.	48
21	Conceitos obtidos pelos estudantes e número de trancamentos na atividade acadêmica curricular OTI081-Sistemas de Recuperação da Informação no período de 2014 a 2021 na Escola de Ciência da Informação.	50
22	Conceitos obtidos pelos estudantes e número de trancamentos na atividade acadêmica curricular OTI082-Fontes de Informação para Pesquisadores e Profissionais no período de 2014 a 2021 na Escola de Ciência da Informação.	52
23	Conceitos obtidos pelos estudantes e número de trancamentos na atividade acadêmica curricular OTI083-Sistemas de Classificação: Cdd no período de 2014 a 2021 na Escola de Ciência da Informação.	54
24	Conceitos obtidos pelos estudantes e número de trancamentos na atividade acadêmica curricular OTI084-Acesso A Fontes de Informação em Meio Digital no período de 2014 a 2021 na Escola de Ciência da Informação. . . .	56
25	Conceitos obtidos pelos estudantes e número de trancamentos na atividade acadêmica curricular OTI085-Sistemas de Classificação: Cdu no período de 2014 a 2021 na Escola de Ciência da Informação.	58
26	Conceitos obtidos pelos estudantes e número de trancamentos na atividade acadêmica curricular OTI086-Organização Bibliográfica Nacional no período de 2014 a 2021 na Escola de Ciência da Informação.	60
27	Conceitos obtidos pelos estudantes e número de trancamentos na atividade acadêmica curricular OTI087-Bibliotecas, Arquivos e Museus Digitais no período de 2014 a 2021 na Escola de Ciência da Informação.	62
28	Conceitos obtidos pelos estudantes e número de trancamentos na atividade acadêmica curricular OTI088-Competencia Informacional no período de 2014 a 2021 na Escola de Ciência da Informação.	64
29	Conceitos obtidos pelos estudantes e número de trancamentos na atividade acadêmica curricular OTI099-Topicos em Catalogação e Classificação da Informação D no período de 2014 a 2021 na Escola de Ciência da Informação.	66

30	Conceitos obtidos pelos estudantes e número de trancamentos na atividade acadêmica curricular OTI107-Topicos em Servicos para comunidades Especificas D no período de 2014 a 2021 na Escola de Ciência da Informação.	68
31	Conceitos obtidos pelos estudantes e número de trancamentos na atividade acadêmica curricular OTI111-Topicos em Uso da Tecnologia Na Organização e Tratamento da Informação D no período de 2014 a 2021 na Escola de Ciência da Informação.	70
32	Conceitos obtidos pelos estudantes e número de trancamentos na atividade acadêmica curricular OTI117-Topicos em Fontes de Informação em Areas Especificas D no período de 2014 a 2021 na Escola de Ciência da Informação.	72
33	Conceitos obtidos pelos estudantes e número de trancamentos na atividade acadêmica curricular OTI118-Produção dos Registros do Conhecimento no período de 2014 a 2021 na Escola de Ciência da Informação.	74
34	Conceitos obtidos pelos estudantes e número de trancamentos na atividade acadêmica curricular OTI119-Elaboração e Apresentação de Trabalhos Cientificos no período de 2014 a 2021 na Escola de Ciência da Informação. .	76
35	Conceitos obtidos pelos estudantes e número de trancamentos na atividade acadêmica curricular TGI002-Cultura e Informação no período de 2014 a 2021 na Escola de Ciência da Informação.	79
36	Conceitos obtidos pelos estudantes e número de trancamentos na atividade acadêmica curricular TGI004-Usuarios da Informação no período de 2014 a 2021 na Escola de Ciência da Informação.	82
37	Conceitos obtidos pelos estudantes e número de trancamentos na atividade acadêmica curricular TGI028-Introdução A Informatica no período de 2014 a 2021 na Escola de Ciência da Informação.	84
38	Conceitos obtidos pelos estudantes e número de trancamentos na atividade acadêmica curricular TGI029-Teorias da Organização no período de 2014 a 2021 na Escola de Ciência da Informação.	86

39	Conceitos obtidos pelos estudantes e número de trancamentos na atividade acadêmica curricular TGI030-Fundamentos da Ciencia da Informação no período de 2014 a 2021 na Escola de Ciência da Informação.	89
40	Conceitos obtidos pelos estudantes e número de trancamentos na atividade acadêmica curricular TGI031-Gestão de Unidades de Informação no período de 2014 a 2021 na Escola de Ciência da Informação.	92
41	Conceitos obtidos pelos estudantes e número de trancamentos na atividade acadêmica curricular TGI032-Introdução A Bancos de Dados no período de 2014 a 2021 na Escola de Ciência da Informação.	94
42	Conceitos obtidos pelos estudantes e número de trancamentos na atividade acadêmica curricular TGI033-Metodos e Tecnicas de Pesquisa no período de 2014 a 2021 na Escola de Ciência da Informação.	97
43	Conceitos obtidos pelos estudantes e número de trancamentos na atividade acadêmica curricular TGI034-Memoria e Patrimonio Cultural no período de 2014 a 2021 na Escola de Ciência da Informação.	100
44	Conceitos obtidos pelos estudantes e número de trancamentos na atividade acadêmica curricular TGI035-Planejamento em Unidades e Sistemas de Informação no período de 2014 a 2021 na Escola de Ciência da Informação.	103
45	Conceitos obtidos pelos estudantes e número de trancamentos na atividade acadêmica curricular TGI036-Preservação do Acervo no período de 2014 a 2021 na Escola de Ciência da Informação.	105
46	Conceitos obtidos pelos estudantes e número de trancamentos na atividade acadêmica curricular TGI046-Formação e Desenvolvimento do Acervo no período de 2014 a 2021 na Escola de Ciência da Informação.	107
47	Conceitos obtidos pelos estudantes e número de trancamentos na atividade acadêmica curricular TGI047-Leitura e Formação do Leitor no período de 2014 a 2021 na Escola de Ciência da Informação.	109
48	Conceitos obtidos pelos estudantes e número de trancamentos na atividade acadêmica curricular TGI053-Topicos em Gestão da Informação e do Conhecimento D no período de 2014 a 2021 na Escola de Ciência da Informação. .	111

49	Conceitos obtidos pelos estudantes e número de trancamentos na atividade acadêmica curricular TGI061-Topicos em Informação e Cultura D no período de 2014 a 2021 na Escola de Ciência da Informação.	114
50	Conceitos obtidos pelos estudantes e número de trancamentos na atividade acadêmica curricular TGI070-Informatica Aplicada A Ciencia da Informação no período de 2014 a 2021 na Escola de Ciência da Informação.	116
51	Taxa de evasão anual do curso de Arquivologia, modalidade Bacharelado. .	119
52	Situação dos estudantes do curso de Arquivologia (Bacharelado), após o término do período letivo de 2021/2	120
53	Taxa de evasão anual do curso de Biblioteconomia Diurno, modalidade Bacharelado.	121
54	Situação dos estudantes do curso de Biblioteconomia Diurno (Bacharelado), após o término do período letivo de 2021/2	122
55	Taxa de evasão anual do curso de Biblioteconomia Noturno, modalidade Bacharelado.	123
56	Situação dos estudantes do curso de Biblioteconomia Noturno (Bacharelado), após o término do período letivo de 2021/2	124
57	Taxa de evasão anual do curso de Museologia, modalidade Bacharelado. . .	125
58	Situação dos estudantes do curso de Museologia (Bacharelado), após o término do período letivo de 2021/2	126

1 Introdução

Este relatório apresenta a taxa de retenção das principais atividades acadêmicas curriculares (ACCs) de graduação ofertadas pela Escola de Ciência da Informação e a taxa de evasão dos cursos sediados nessa Unidade Acadêmica. Para uma análise mais detalhada de cada curso de graduação, recomendamos a leitura dos relatórios próprios produzidos para esse fim.

Assim, espera-se produzir um relatório modelo que possa estimular o acompanhamento pedagógico contínuo das atividades acadêmicas curriculares pela Congregação da Unidade e pelos Departamentos vinculados, bem como auxiliar os órgãos supracitados a formular os seus planejamentos estratégicos. As informações aqui disponibilizadas são relevantes para a reformulação do Projeto Pedagógico e proposição do Regulamento dos cursos, em consonância com o décimo-segundo princípio norteador do Plano de Desenvolvimento Institucional (PDI) 2018-2023 [3]: “a condução de processos avaliativos realimentadores do projeto acadêmico institucional, como vetor indispensável à consecução de níveis crescentemente qualificados de funcionamento dos cursos e programas, bem como à prestação de contas à sociedade por parte da Instituição”.

Neste relatório são analisados os dados da Unidade Acadêmica supracitada no período de 2014 a 2021. Os dados analisados neste relatório foram obtidos por meio do Armazém de Dados, desenvolvido pela Diretoria de Tecnologia da Informação (DTI). O tratamento, a análise dos dados e a produção do relatório foram realizados pelo Setor de Estatística da Pró-Reitoria de Graduação. Para o desenvolvimento das análises, foi utilizado o *software* R [2], disponível para download em <http://www.r-project.org/>.

2 Retenção das principais atividades acadêmicas curriculares

A Escola de Ciência da Informação ofertou 103 atividades acadêmicas curriculares de graduação no período de 2014 a 2021. A Tabela 1 mostra o número de estudantes de graduação aprovados, reprovados por infrequência, reprovados por rendimento e trancamentos em todas as atividades que apresentaram pelo menos 30 estudantes de graduação matriculados nos últimos quatro semestres, ou seja, no período de 2020 a 2021. Na Tabela 1 foram destacadas na cor cinza as atividades que apresentaram percentual de aprovação menor do que 50%. Essa tabela inclui ainda a soma dos resultados obtidos por Departamento.

As tabelas 2 a 51 mostram as 50 atividades que foram ofertadas em pelo menos um período letivo dos dois últimos anos, cursadas por no mínimo 30 estudantes de graduação e apresentaram os maiores números absolutos de estudantes não aprovados. Para avaliar o desempenho dos estudantes de graduação nessas atividades, foi construída uma tabela por atividade, que mostra o número de aprovações, reprovações por infrequência (Reprovado (I)), reprovações por rendimento (Reprovado (R)) e trancamentos, separado por curso. Para esta análise, os dados são apresentados por ano letivo, sendo agrupados, em caso de oferta, em ambos os semestres. Ressalta-se que serão mostrados somente os cursos em que pelo menos 15 estudantes de graduação cursaram a atividade. Por exemplo, considere uma atividade acadêmica curricular cursada por 38 estudantes, sendo 35 do curso A, 1 do curso B, 1 do curso C e 1 do curso D; nesse caso será exibido somente as informações do curso A. Caso fossem incluídos todos os cursos, sem filtrar os casos em que um número pequeno de estudantes cursaram a atividade, as tabelas ficariam muito extensas. Embora os cursos com poucos estudantes não sejam discriminados nas tabelas, seus estudantes são contabilizados no total de cada atividade acadêmica curricular. Portanto, é possível ocorrer casos em que somente um curso é mostrado, mas o total da atividade é diferente dos valores mostrados para esse curso. Nessas tabelas encontram-se destacadas na cor cinza as células em que o percentual de aprovados é menor do que o percentual total de aprovados da atividade acadêmica curricular considerando todo o período avaliado.

O relatório apresenta ainda gráficos de barras para as atividades mostradas nas tabelas 2 a 51. Os gráficos permitem visualizar os conceitos obtidos por todos os estudantes de graduação que as cursaram entre os anos de 2014 e 2021. Para facilitar a avaliação dos resultados, as tabelas 2 a 51 e os respectivos gráficos de barras foram agrupados em subseções, de acordo com o Departamento ofertante.

Tabela 1: Atividades acadêmicas curriculares ofertadas pela Escola de Ciência da Informação no ano de 2020 a 2021

Atividade	Aprovados		Reprovados (I)		Reprovados (R)		Trancamentos		Total
	Freq.	%	Freq.	%	Freq.	%	Freq.	%	
ECI001-Introdução A Biblioteconomia, Arquivologia e Museologia	67	85,9%	0	0%	6	7,7%	5	6,4%	78
ECI003-Organização e Metodos Aplicados A Arquivologia	54	80,6%	0	0%	5	7,5%	8	11,9%	67
ECI010-Competencia Informacional	40	85,1%	0	0%	0	0%	7	14,9%	47
ECI020-Paleografia	51	87,9%	0	0%	1	1,7%	6	10,3%	58
ECI038-Topicos em Tecnologia da Informação D	110	74,8%	5	3,4%	17	11,6%	15	10,2%	147
ECI046-Topicos em Ontologias D	29	87,9%	0	0%	3	9,1%	1	3%	33
ECI089-Topicos em Arquivos Especializados D	61	83,6%	0	0%	7	9,6%	5	6,8%	73
ECI092-Topicos em Funções Arquivisticas D	105	90,5%	0	0%	4	3,4%	7	6%	116
ECI096-Patrimonio Cultural no Mundo Moderno e Contemporaneo	67	79,8%	0	0%	2	2,4%	15	17,9%	84
ECI097-Tipologia de Museus	55	64%	0	0%	19	22,1%	12	14%	86
ECI098-Fundamentos de Museologia	59	72,8%	0	0%	4	4,9%	18	22,2%	81
ECI099-Documentação Museologica	54	85,7%	3	4,8%	0	0%	6	9,5%	63
ECI100-Museografia I	56	86,2%	0	0%	3	4,6%	6	9,2%	65
ECI101-Patrimonio Cultural no Brasil	55	88,7%	0	0%	1	1,6%	6	9,7%	62
ECI102-Museografia II	53	96,4%	0	0%	1	1,8%	1	1,8%	55
ECI103-Função Social dos Museus	38	77,6%	0	0%	3	6,1%	8	16,3%	49
ECI104-Patrimonio Cultural Mineiro	35	63,6%	0	0%	10	18,2%	10	18,2%	55
ECI105-Metodologia da Pesquisa Historica em Museus	40	81,6%	0	0%	1	2%	8	16,3%	49
ECI106-Vivencia Profissional Supervisionada em Museologia A	41	78,8%	0	0%	4	7,7%	7	13,5%	52
ECI107-Vivencia Profissional Supervisionada em Museologia B	51	94,4%	0	0%	0	0%	3	5,6%	54
ECI122-Topicos em Conhecimento Museal e Difusão Cultural D	32	71,1%	2	4,4%	2	4,4%	9	20%	45
ECI126-Topicos em Patrimonio Historico D	21	50%	0	0%	5	11,9%	16	38,1%	42
ECI138-Topicos em Museografia D	77	72%	0	0%	5	4,7%	25	23,4%	107
ECI155-Estagio Supervisionado em Biblioteconomia	151	85,3%	0	0%	6	3,4%	20	11,3%	177
ECI240-Introdução A Arquivologia	59	71,1%	0	0%	21	25,3%	3	3,6%	83
ECI241-Politica e Legislação Arquivistica	56	88,9%	0	0%	2	3,2%	5	7,9%	63

Tabela 1: Atividades acadêmicas curriculares ofertadas pela Escola de Ciência da Informação no ano de 2020 a 2021 (Continuação)

Atividade	Aprovados		Reprovados (I)		Reprovados (R)		Trancamentos		Total
	Freq.	%	Freq.	%	Freq.	%	Freq.	%	
ECI242-Formação Das Instituições do Brasil Contemporaneo	60	75%	0	0%	17	21,2%	3	3,8%	80
ECI243-Pesquisa em Arquivologia	45	81,8%	0	0%	4	7,3%	6	10,9%	55
ECI244-Gestão de Documentos Arquivísticos I	55	90,2%	0	0%	2	3,3%	4	6,6%	61
ECI245-Gestão de Documentos Arquivísticos II	55	98,2%	0	0%	1	1,8%	0	0%	56
ECI246-Historia Administrativa do Brasil	48	76,2%	0	0%	7	11,1%	8	12,7%	63
ECI247-Arquivos Permanentes I	59	95,2%	0	0%	0	0%	3	4,8%	62
ECI248-Gestão de Documentos Arquivísticos Digitais	63	95,5%	0	0%	1	1,5%	2	3%	66
ECI249-Arquivos Permanentes II	53	84,1%	0	0%	4	6,3%	6	9,5%	63
ECI251-Fundamentos da Arquivologia	45	70,3%	0	0%	6	9,4%	13	20,3%	64
ECI252-Diplomatica	58	85,3%	0	0%	4	5,9%	6	8,8%	68
ECI253-Planejamento e Gestão de Redes e Sistemas de Arquivos	53	89,8%	0	0%	1	1,7%	5	8,5%	59
Total ofertante ECI	2111	81,6%	10	0,4%	179	6,9%	288	11,1%	2588
OTI020-Documentação Técnica	53	86,9%	0	0%	2	3,3%	6	9,8%	61
OTI051-Serviços de Disseminação da Informação	141	82,5%	0	0%	3	1,8%	27	15,8%	171
OTI071-Organização e Tratamento da Informação	110	96,5%	0	0%	2	1,8%	2	1,8%	114
OTI072-Fundamentos da Organização da Informação	256	69,4%	0	0%	48	13%	65	17,6%	369
OTI073-Análise de Assunto	147	69,3%	0	0%	21	9,9%	44	20,8%	212
OTI074-Linguagens de Indexação	138	68%	0	0%	22	10,8%	43	21,2%	203
OTI077-Introdução A Biblioteconomia, Arquivologia e Museologia	185	66,3%	0	0%	45	16,1%	49	17,6%	279
OTI078-Elaboração e Apresentação do Trabalho Científico	162	72,6%	0	0%	23	10,3%	38	17%	223
OTI079-Catálogo Descritivo	134	71,3%	0	0%	19	10,1%	35	18,6%	188
OTI080-Introdução As Fontes de Informação	110	72,8%	0	0%	9	6%	32	21,2%	151
OTI081-Sistemas de Recuperação da Informação	130	80,2%	0	0%	10	6,2%	22	13,6%	162
OTI082-Fontes de Informação para Pesquisadores e Profissionais	134	84,3%	0	0%	3	1,9%	22	13,8%	159
OTI083-Sistemas de Classificação: Cdd	141	84,9%	0	0%	8	4,8%	17	10,2%	166
OTI084-Acesso A Fontes de Informação em Meio Digital	128	80,5%	0	0%	12	7,5%	19	11,9%	159
OTI085-Sistemas de Classificação: Cdu	142	85%	0	0%	0	0%	25	15%	167

Tabela 1: Atividades acadêmicas curriculares ofertadas pela Escola de Ciência da Informação no ano de 2020 a 2021 (Continuação)

Atividade	Aprovados		Reprovados (I)		Reprovados (R)		Trancamentos		Total
	Freq.	%	Freq.	%	Freq.	%	Freq.	%	
OTI086-Organização Bibliografica Nacional	134	81,2%	0	0%	8	4,8%	23	13,9%	165
OTI087-Bibliotecas, Arquivos e Museus Digitais	146	85,4%	0	0%	12	7%	13	7,6%	171
OTI088-Competencia Informacional	144	83,7%	0	0%	11	6,4%	17	9,9%	172
OTI099-Topicos em Catalogação e Classificação da Informação D	68	84%	0	0%	5	6,2%	8	9,9%	81
OTI103-Topicos em Indexação da Informação D	45	81,8%	0	0%	3	5,5%	7	12,7%	55
OTI105-Topicos em Servicos para comunidades Especificas B	26	81,2%	0	0%	1	3,1%	5	15,6%	32
OTI107-Topicos em Servicos para comunidades Especificas D	53	85,5%	0	0%	3	4,8%	6	9,7%	62
OTI111-Topicos em Uso da Tecnologia Na Organização e Tratamento da Informação D	222	74,2%	3	1%	18	6%	56	18,7%	299
OTI117-Topicos em Fontes de Informação em Areas Especificas D	108	71,1%	0	0%	12	7,9%	32	21,1%	152
OTI118-Produção dos Registros do Conhecimento	62	79,5%	0	0%	15	19,2%	1	1,3%	78
OTI119-Elaboração e Apresentação de Trabalhos Cientificos	56	73,7%	0	0%	15	19,7%	5	6,6%	76
OTI120-Elaboração de Projetos de Financiamentos e Fomento	48	82,8%	0	0%	5	8,6%	5	8,6%	58
Total ofertante OTI	3223	77%	3	0,1%	335	8%	624	14,9%	4185
TGI002-Cultura e Informação	304	69,4%	0	0%	51	11,6%	83	18,9%	438
TGI004-Usuarios da Informação	318	84,1%	0	0%	13	3,4%	47	12,4%	378
TGI028-Introdução A Informatica	42	76,4%	0	0%	10	18,2%	3	5,5%	55
TGI029-Teorias da Organização	104	72,7%	0	0%	17	11,9%	22	15,4%	143
TGI030-Fundamentos da Ciencia da Informação	281	73,9%	0	0%	30	7,9%	69	18,2%	380
TGI031-Gestão de Unidades de Informação	197	73%	0	0%	16	5,9%	57	21,1%	270
TGI032-Introdução A Bancos de Dados	192	67,1%	5	1,7%	19	6,6%	70	24,5%	286
TGI033-Metodos e Tecnicas de Pesquisa	237	73,1%	0	0%	19	5,9%	68	21%	324
TGI034-Memoria e Patrimonio Cultural	238	74,4%	0	0%	25	7,8%	57	17,8%	320
TGI035-Planejamento em Unidades e Sistemas de Informação	185	84,9%	0	0%	7	3,2%	26	11,9%	218
TGI036-Preservação do Acervo	131	71,6%	0	0%	12	6,6%	40	21,9%	183
TGI046-Formação e Desenvolvimento do Acervo	129	81,1%	0	0%	11	6,9%	19	11,9%	159
TGI047-Leitura e Formação do Leitor	143	82,2%	0	0%	6	3,4%	25	14,4%	174
TGI053-Topicos em Gestão da Informação e do Conhecimento D	37	86%	0	0%	1	2,3%	5	11,6%	43

Tabela 1: Atividades acadêmicas curriculares ofertadas pela Escola de Ciência da Informação no ano de 2020 a 2021 (Continuação)

Atividade	Aprovados		Reprovados (I)		Reprovados (R)		Trancamentos		Total
	Freq.	%	Freq.	%	Freq.	%	Freq.	%	
TGI057-Topicos em Gestão de Unidades de Informação D	24	77,4%	0	0%	4	12,9%	3	9,7%	31
TGI059-Topicos em Informação e Cultura B	61	68,5%	2	2,2%	7	7,9%	19	21,3%	89
TGI061-Topicos em Informação e Cultura D	479	76%	4	0,6%	39	6,2%	108	17,1%	630
TGI065-Topicos em Usuarios da Informação D	93	78,8%	0	0%	7	5,9%	18	15,3%	118
TGI071-Ação Cultural e Educação Patrimonial	57	87,7%	0	0%	0	0%	8	12,3%	65
TGI072-Estudios de Usuarios de Arquivo	55	91,7%	0	0%	1	1,7%	4	6,7%	60
TGI073-Preservação de Acervos	50	79,4%	0	0%	2	3,2%	11	17,5%	63
TGI074-Projeto e Planejamento de Instituições e Servicos Arquivisticos	57	96,6%	0	0%	0	0%	2	3,4%	59
Total ofertante TGI	3414	76,1%	11	0,2%	297	6,6%	764	17%	4486
UNI050-Saberes Tradicionais - Artes e oficios	25	67,6%	0	0%	4	10,8%	8	21,6%	37
UNI051-Produção e Apresentação do Trabalho Cientifico	28	77,8%	0	0%	1	2,8%	7	19,4%	36
Total ofertante UNI	53	72,6%	0	0%	5	6,8%	15	20,5%	73

* Foram destacadas na cor cinza as atividades acadêmicas curriculares que apresentaram percentual de aprovação menor do que 50%.

2.1 Atividades acadêmicas curriculares ofertadas pelo Departamento ECI

Tabela 2: Avaliação da atividade ECI001-Introdução A Biblioteconomia, Arquivologia e Museologia no período de 2014 e 2021.

Situação	2014		2015		2016		2017		2018		2019		2020		2021		Total	
	Freq.	%	Freq.	%	Freq.	%	Freq.	%	Freq.	%	Freq.	%	Freq.	%	Freq.	%	Freq.	%
Arquivologia (Bacharelado)																		
Aprovado	29	61,7%	0	-	0	-	0	-	0	-	0	-	0	-	0	-	29	61,7%
Reprovado (I)	6	12,8%	0	-	0	-	0	-	0	-	0	-	0	-	0	-	6	12,8%
Reprovado (R)	2	4,3%	0	-	0	-	0	-	0	-	0	-	0	-	0	-	2	4,3%
Trancamento	10	21,3%	0	-	0	-	0	-	0	-	0	-	0	-	0	-	10	21,3%
Total	47	100%	0	-	0	-	0	-	0	-	0	-	0	-	0	-	47	100%
Museologia (Bacharelado)																		
Aprovado	29	67,4%	18	47,4%	31	77,5%	39	84,8%	39	88,6%	42	93,3%	35	89,7%	32	82,1%	265	79,3%
Reprovado (I)	8	18,6%	11	28,9%	3	7,5%	5	10,9%	1	2,3%	0	0%	0	0%	0	0%	28	8,4%
Reprovado (R)	2	4,7%	0	0%	3	7,5%	1	2,2%	1	2,3%	2	4,4%	1	2,6%	5	12,8%	15	4,5%
Trancamento	4	9,3%	9	23,7%	3	7,5%	1	2,2%	3	6,8%	1	2,2%	3	7,7%	2	5,1%	26	7,8%
Total	43	100%	38	100%	40	100%	46	100%	44	100%	45	100%	39	100%	39	100%	334	100%
TOTAL																		
Aprovado	58	64,4%	18	47,4%	32	78%	39	84,8%	39	88,6%	42	93,3%	35	89,7%	32	82,1%	295	77,2%
Reprovado (I)	14	15,6%	11	28,9%	3	7,3%	5	10,9%	1	2,3%	0	0%	0	0%	0	0%	34	8,9%
Reprovado (R)	4	4,4%	0	0%	3	7,3%	1	2,2%	1	2,3%	2	4,4%	1	2,6%	5	12,8%	17	4,5%
Trancamento	14	15,6%	9	23,7%	3	7,3%	1	2,2%	3	6,8%	1	2,2%	3	7,7%	2	5,1%	36	9,4%
Total	90	100%	38	100%	41	100%	46	100%	44	100%	45	100%	39	100%	39	100%	382	100%

* Foram destacadas na cor cinza as células em que o percentual de aprovados é menor do que o percentual total de aprovados da atividade acadêmica curricular, considerando todo o período avaliado.

ECI001–Introdução A Biblioteconomia, Arquivologia e Museologia

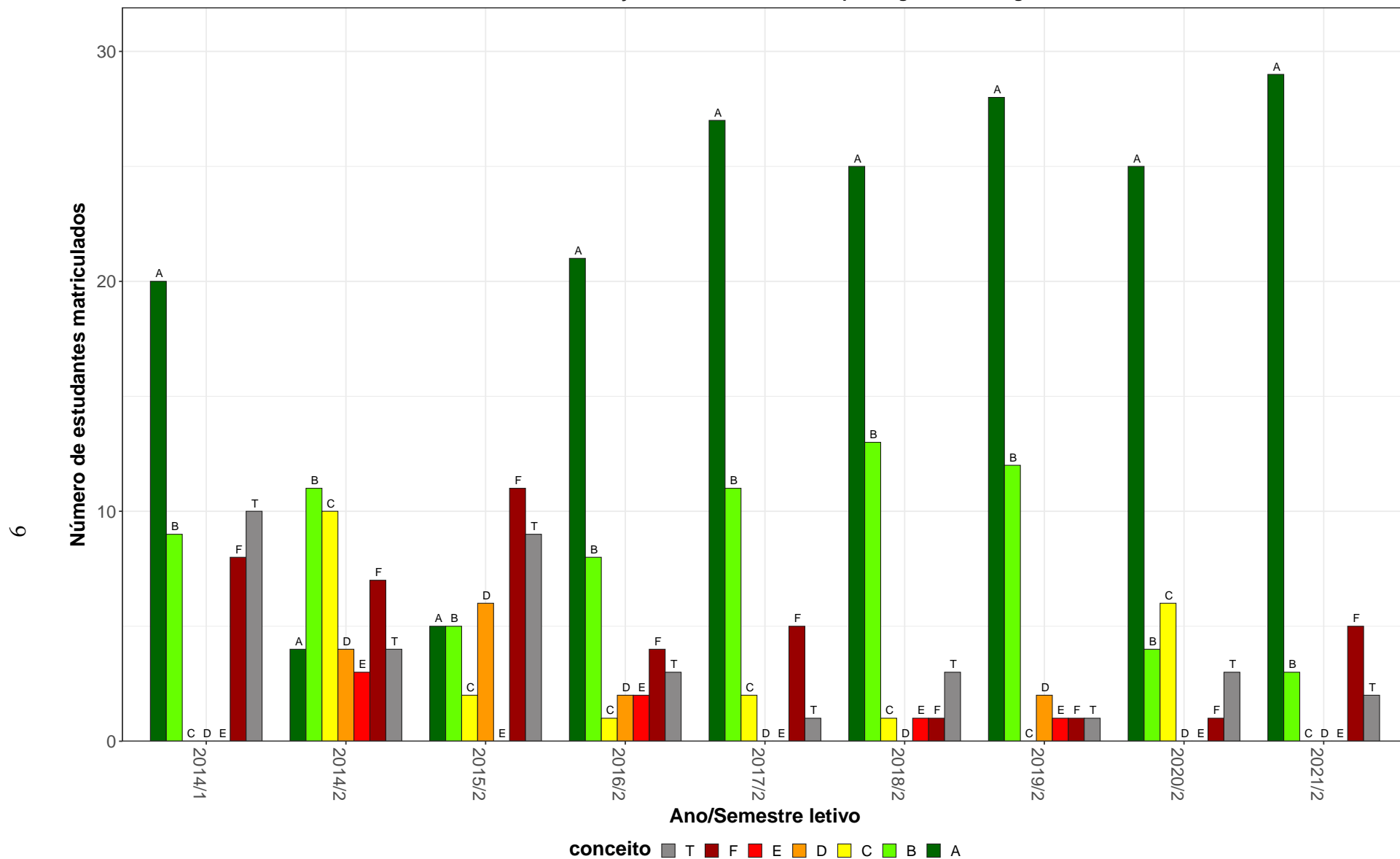


Figura 1: Conceitos obtidos pelos estudantes e número de trancamentos na atividade acadêmica curricular ECI001-Introdução A Biblioteconomia, Arquivologia e Museologia no período de 2014 a 2021 na Escola de Ciência da Informação.

Tabela 3: Avaliação da atividade ECI010-Competencia Informacional no período de 2014 e 2021.

Situação	2014		2015		2016		2017		2018		2019		2020		2021		Total	
	Freq.	%	Freq.	%	Freq.	%	Freq.	%	Freq.	%	Freq.	%	Freq.	%	Freq.	%	Freq.	%
Arquivologia (Bacharelado)																		
Aprovado	18	85,7%	30	85,7%	0	-	0	-	0	-	0	-	0	-	0	-	48	85,7%
Reprovado (I)	0	0%	2	5,7%	0	-	0	-	0	-	0	-	0	-	0	-	2	3,6%
Reprovado (R)	1	4,8%	0	0%	0	-	0	-	0	-	0	-	0	-	0	-	1	1,8%
Trancamento	2	9,5%	3	8,6%	0	-	0	-	0	-	0	-	0	-	0	-	5	8,9%
Total	21	100%	35	100%	0	-	0	-	0	-	0	-	0	-	0	-	56	100%
Museologia (Bacharelado)																		
Aprovado	29	82,9%	20	62,5%	19	73,1%	14	58,3%	29	87,9%	27	87,1%	23	100%	17	70,8%	178	78,1%
Reprovado (I)	4	11,4%	9	28,1%	6	23,1%	6	25%	3	9,1%	0	0%	0	0%	0	0%	28	12,3%
Reprovado (R)	2	5,7%	0	0%	0	0%	0	0%	0	0%	0	0%	0	0%	0	0%	2	0,9%
Trancamento	0	0%	3	9,4%	1	3,8%	4	16,7%	1	3%	4	12,9%	0	0%	7	29,2%	20	8,8%
Total	35	100%	32	100%	26	100%	24	100%	33	100%	31	100%	23	100%	24	100%	228	100%
TOTAL																		
Aprovado	47	83,9%	50	74,6%	19	73,1%	14	58,3%	29	87,9%	27	87,1%	23	100%	17	70,8%	226	79,6%
Reprovado (I)	4	7,1%	11	16,4%	6	23,1%	6	25%	3	9,1%	0	0%	0	0%	0	0%	30	10,6%
Reprovado (R)	3	5,4%	0	0%	0	0%	0	0%	0	0%	0	0%	0	0%	0	0%	3	1,1%
Trancamento	2	3,6%	6	9%	1	3,8%	4	16,7%	1	3%	4	12,9%	0	0%	7	29,2%	25	8,8%
Total	56	100%	67	100%	26	100%	24	100%	33	100%	31	100%	23	100%	24	100%	284	100%

* Foram destacadas na cor cinza as células em que o percentual de aprovados é menor do que o percentual total de aprovados da atividade acadêmica curricular, considerando todo o período avaliado.

ECI010-Competencia Informacional

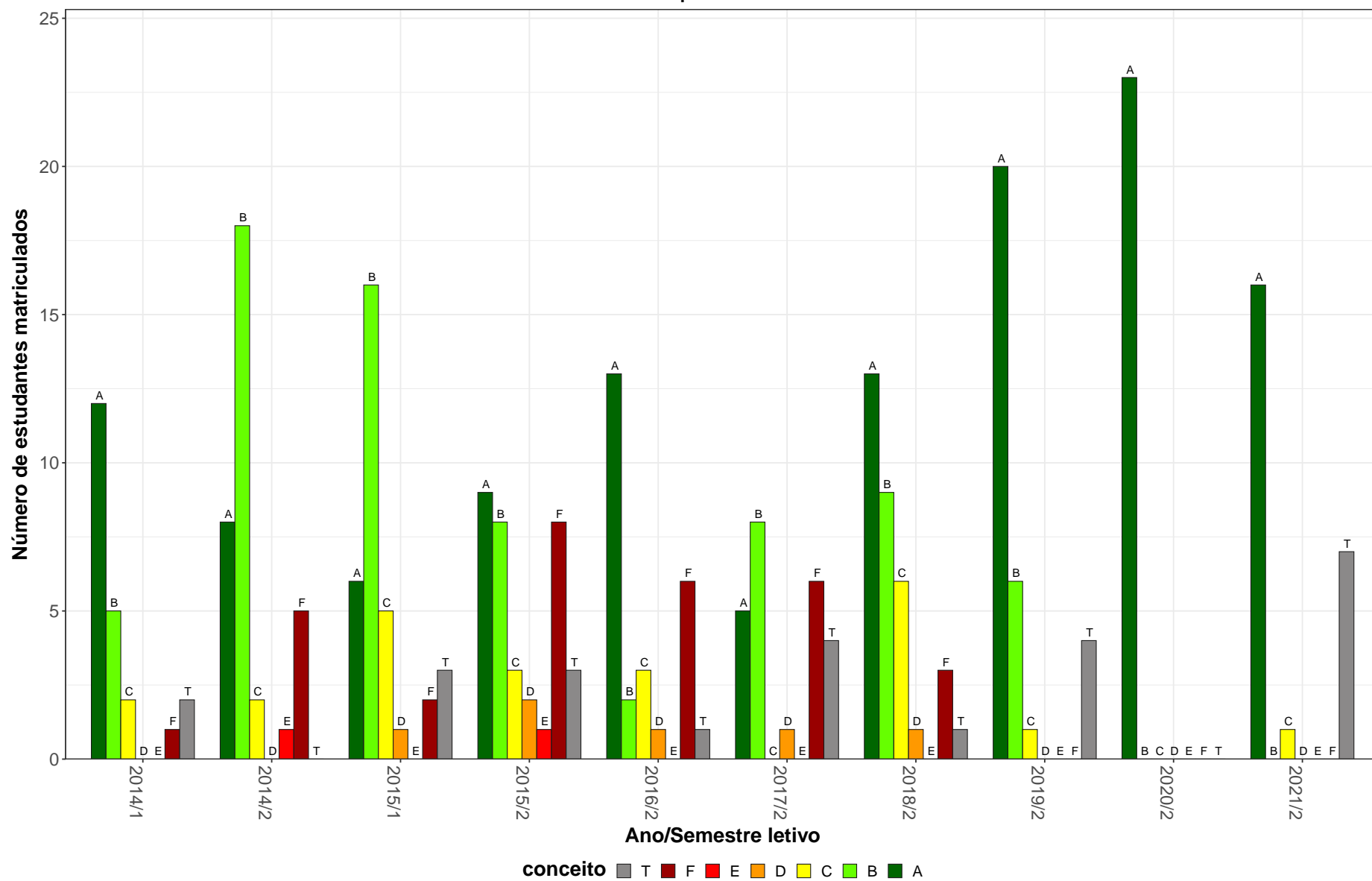


Figura 2: Conceitos obtidos pelos estudantes e número de trancamentos na atividade acadêmica curricular ECI010-Competencia Informacional no período de 2014 a 2021 na Escola de Ciência da Informação.

Tabela 4: Avaliação da atividade ECI096-Patrimonio Cultural no Mundo Moderno e Contemporaneo no período de 2014 e 2021.

Situação	2014		2015		2016		2017		2018		2019		2020		2021		Total	
	Freq.	%	Freq.	%	Freq.	%	Freq.	%	Freq.	%	Freq.	%	Freq.	%	Freq.	%	Freq.	%
Museologia (Bacharelado)																		
Aprovado	34	77,3%	20	57,1%	24	61,5%	30	75%	37	94,9%	35	89,7%	29	72,5%	36	85,7%	245	77%
Reprovado (I)	0	0%	9	25,7%	7	17,9%	6	15%	1	2,6%	2	5,1%	0	0%	0	0%	25	7,9%
Reprovado (R)	6	13,6%	0	0%	0	0%	0	0%	0	0%	0	0%	1	2,5%	1	2,4%	8	2,5%
Trancamento	4	9,1%	6	17,1%	8	20,5%	4	10%	1	2,6%	2	5,1%	10	25%	5	11,9%	40	12,6%
Total	44	100%	35	100%	39	100%	40	100%	39	100%	39	100%	40	100%	42	100%	318	100%
TOTAL																		
Aprovado	34	77,3%	20	57,1%	24	61,5%	30	75%	38	95%	35	89,7%	31	73,8%	36	85,7%	248	77,3%
Reprovado (I)	0	0%	9	25,7%	7	17,9%	6	15%	1	2,5%	2	5,1%	0	0%	0	0%	25	7,8%
Reprovado (R)	6	13,6%	0	0%	0	0%	0	0%	0	0%	0	0%	1	2,4%	1	2,4%	8	2,5%
Trancamento	4	9,1%	6	17,1%	8	20,5%	4	10%	1	2,5%	2	5,1%	10	23,8%	5	11,9%	40	12,5%
Total	44	100%	35	100%	39	100%	40	100%	40	100%	39	100%	42	100%	42	100%	321	100%

* Foram destacadas na cor cinza as células em que o percentual de aprovados é menor do que o percentual total de aprovados da atividade acadêmica curricular, considerando todo o período avaliado.

ECI096–Patrimônio Cultural no Mundo Moderno e Contemporaneo

13

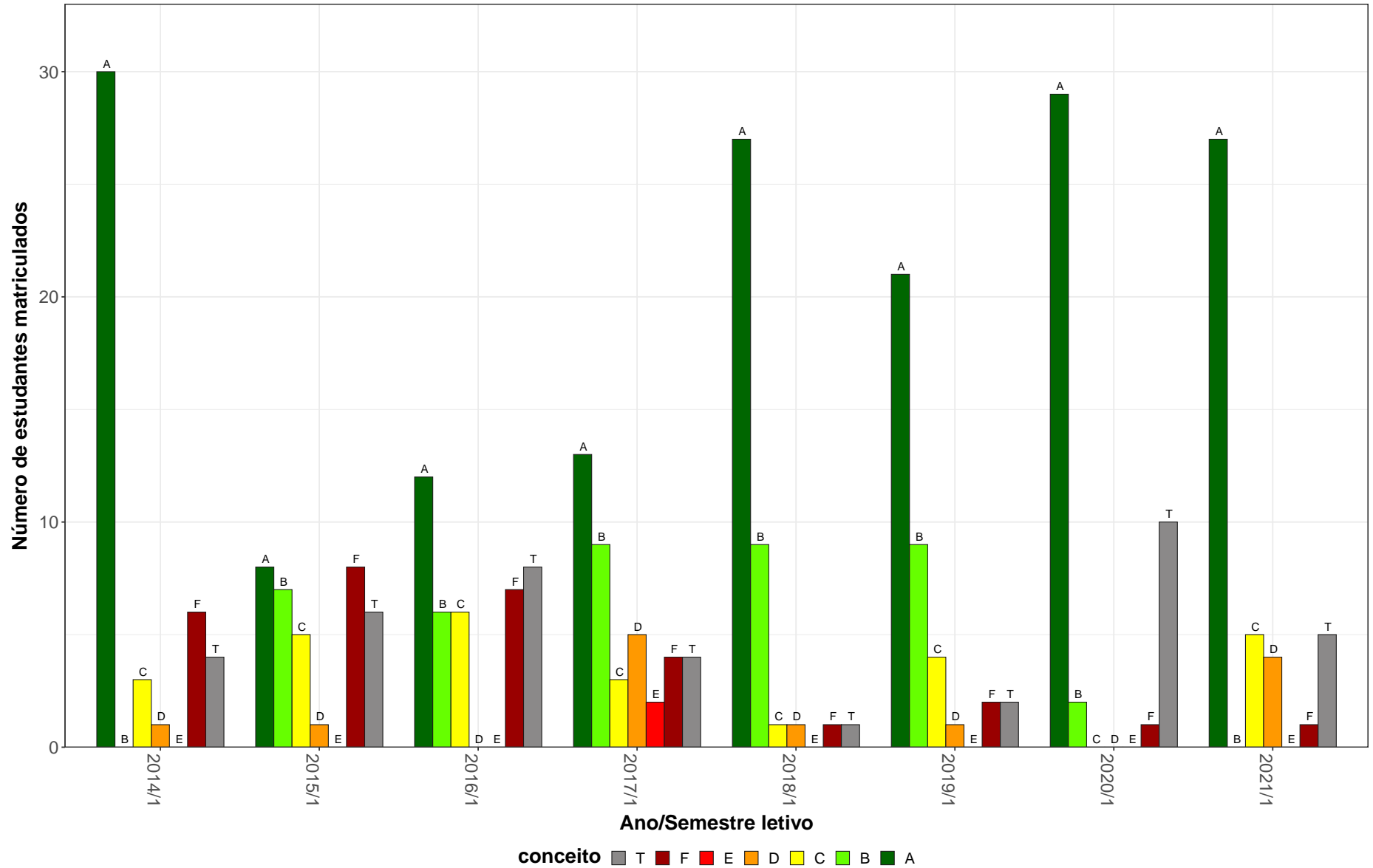


Figura 3: Conceitos obtidos pelos estudantes e número de trancamentos na atividade acadêmica curricular ECI096-Patrimônio Cultural no Mundo Moderno e Contemporaneo no período de 2014 a 2021 na Escola de Ciência da Informação.

Tabela 5: Avaliação da atividade ECI097-Tipologia de Museus no período de 2014 e 2021.

Situação	2014		2015		2016		2017		2018		2019		2020		2021		Total	
	Freq.	%	Freq.	%	Freq.	%	Freq.	%	Freq.	%	Freq.	%	Freq.	%	Freq.	%	Freq.	%
Museologia (Bacharelado)																		
Aprovado	22	62,9%	17	60,7%	22	61,1%	23	69,7%	27	67,5%	23	65,7%	31	67,4%	24	60%	189	64,5%
Reprovado (I)	6	17,1%	3	10,7%	3	8,3%	5	15,2%	8	20%	3	8,6%	0	0%	0	0%	28	9,6%
Reprovado (R)	2	5,7%	1	3,6%	2	5,6%	0	0%	1	2,5%	2	5,7%	7	15,2%	12	30%	27	9,2%
Trancamento	5	14,3%	7	25%	9	25%	5	15,2%	4	10%	7	20%	8	17,4%	4	10%	49	16,7%
Total	35	100%	28	100%	36	100%	33	100%	40	100%	35	100%	46	100%	40	100%	293	100%
TOTAL																		
Aprovado	22	62,9%	17	60,7%	22	61,1%	23	69,7%	27	67,5%	23	65,7%	31	67,4%	24	60%	189	64,5%
Reprovado (I)	6	17,1%	3	10,7%	3	8,3%	5	15,2%	8	20%	3	8,6%	0	0%	0	0%	28	9,6%
Reprovado (R)	2	5,7%	1	3,6%	2	5,6%	0	0%	1	2,5%	2	5,7%	7	15,2%	12	30%	27	9,2%
Trancamento	5	14,3%	7	25%	9	25%	5	15,2%	4	10%	7	20%	8	17,4%	4	10%	49	16,7%
Total	35	100%	28	100%	36	100%	33	100%	40	100%	35	100%	46	100%	40	100%	293	100%

* Foram destacadas na cor cinza as células em que o percentual de aprovados é menor do que o percentual total de aprovados da atividade acadêmica curricular, considerando todo o período avaliado.

ECI097-Tipologia de Museus

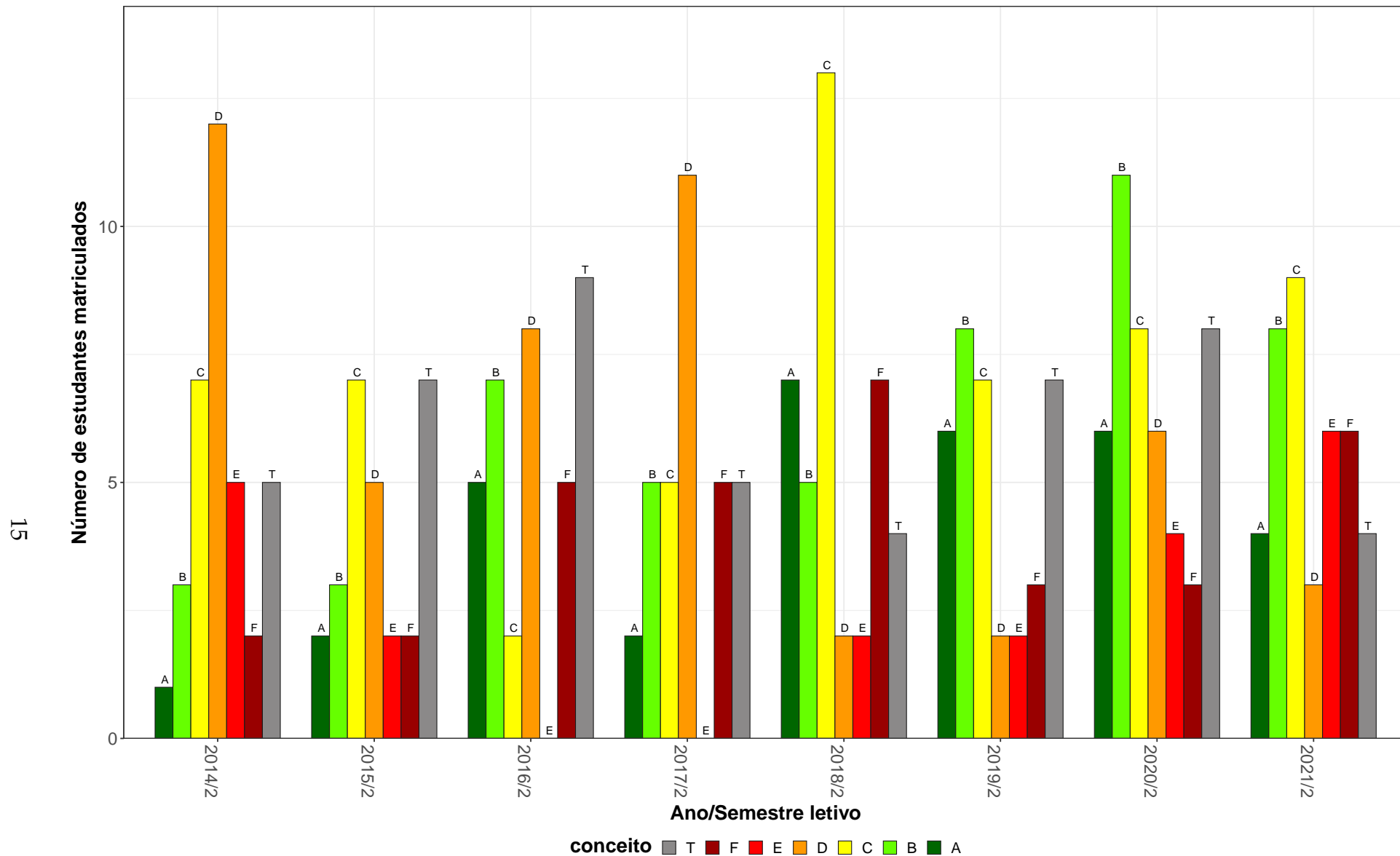


Figura 4: Conceitos obtidos pelos estudantes e número de trancamentos na atividade acadêmica curricular ECI097-Tipologia de Museus no período de 2014 a 2021 na Escola de Ciência da Informação.

Tabela 6: Avaliação da atividade ECI098-Fundamentos de Museologia no período de 2014 e 2021.

Situação	2014		2015		2016		2017		2018		2019		2020		2021		Total	
	Freq.	%	Freq.	%	Freq.	%	Freq.	%	Freq.	%	Freq.	%	Freq.	%	Freq.	%	Freq.	%
Museologia (Bacharelado)																		
Aprovado	34	85%	18	60%	21	60%	30	76,9%	38	84,4%	34	85%	28	71,8%	29	72,5%	232	75,3%
Reprovado (I)	1	2,5%	7	23,3%	7	20%	8	20,5%	2	4,4%	2	5%	0	0%	0	0%	27	8,8%
Reprovado (R)	1	2,5%	0	0%	0	0%	0	0%	1	2,2%	2	5%	2	5,1%	2	5%	8	2,6%
Trancamento	4	10%	5	16,7%	7	20%	1	2,6%	4	8,9%	2	5%	9	23,1%	9	22,5%	41	13,3%
Total	40	100%	30	100%	35	100%	39	100%	45	100%	40	100%	39	100%	40	100%	308	100%
TOTAL																		
Aprovado	34	85%	18	60%	21	56,8%	30	76,9%	38	84,4%	34	85%	30	73,2%	29	72,5%	234	75%
Reprovado (I)	1	2,5%	7	23,3%	8	21,6%	8	20,5%	2	4,4%	2	5%	0	0%	0	0%	28	9%
Reprovado (R)	1	2,5%	0	0%	0	0%	0	0%	1	2,2%	2	5%	2	4,9%	2	5%	8	2,6%
Trancamento	4	10%	5	16,7%	8	21,6%	1	2,6%	4	8,9%	2	5%	9	22%	9	22,5%	42	13,5%
Total	40	100%	30	100%	37	100%	39	100%	45	100%	40	100%	41	100%	40	100%	312	100%

* Foram destacadas na cor cinza as células em que o percentual de aprovados é menor do que o percentual total de aprovados da atividade acadêmica curricular, considerando todo o período avaliado.

ECI098–Fundamentos de Museologia

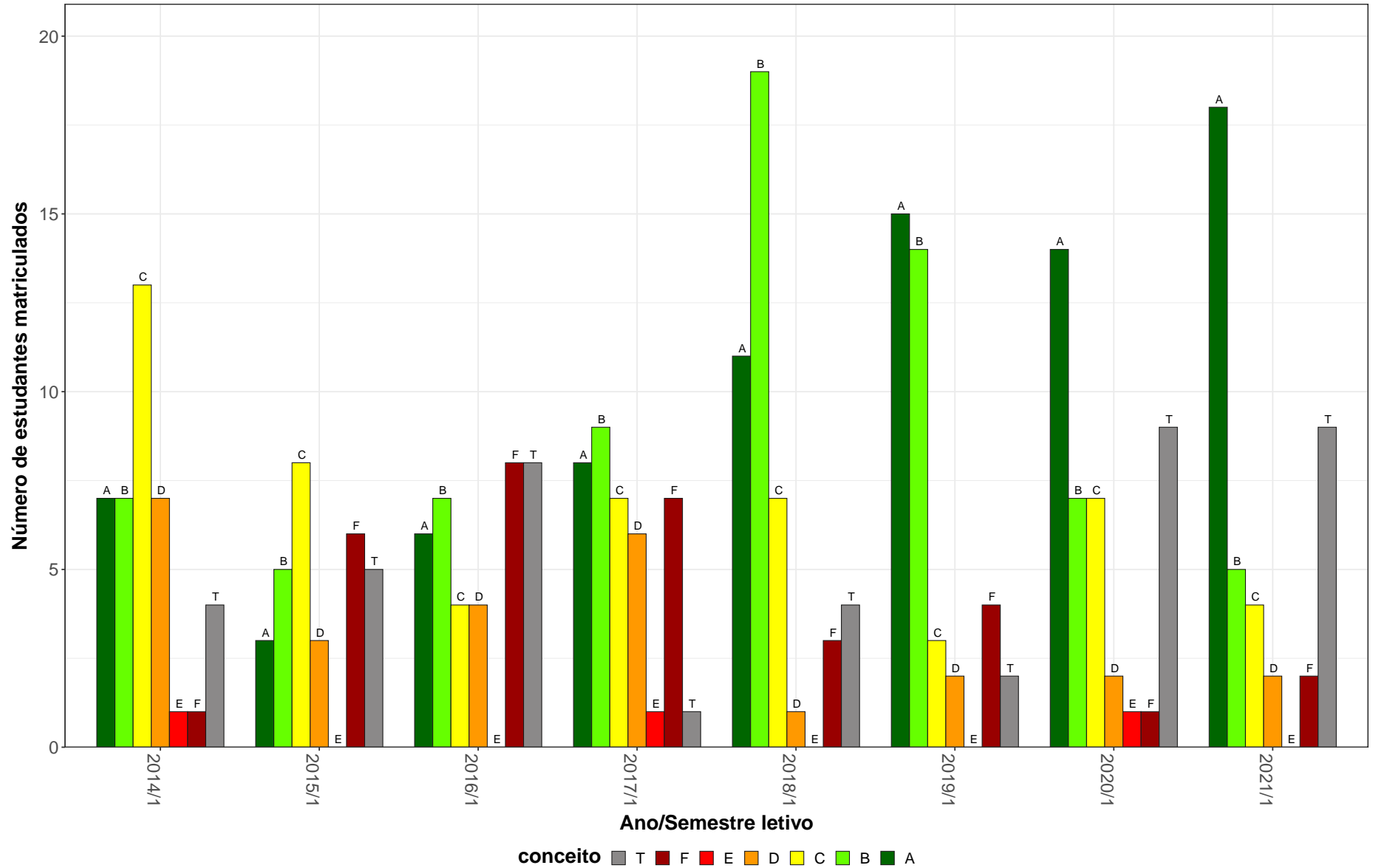


Figura 5: Conceitos obtidos pelos estudantes e número de trancamentos na atividade acadêmica curricular ECI098-Fundamentos de Museologia no período de 2014 a 2021 na Escola de Ciência da Informação.

Tabela 7: Avaliação da atividade ECI122-Topicos em Conhecimento Museal e Difusão Cultural D no período de 2014 e 2021.

Situação	2014		2015		2016		2017		2018		2019		2020		2021		Total	
	Freq.	%	Freq.	%	Freq.	%	Freq.	%	Freq.	%	Freq.	%	Freq.	%	Freq.	%	Freq.	%
Museologia (Bacharelado)																		
Aprovado	29	82,9%	51	85%	29	85,3%	18	69,2%	29	70,7%	18	81,8%	21	80,8%	4	40%	199	78,3%
Reprovado (I)	1	2,9%	6	10%	2	5,9%	3	11,5%	7	17,1%	2	9,1%	0	0%	2	20%	23	9,1%
Reprovado (R)	0	0%	0	0%	0	0%	1	3,8%	1	2,4%	0	0%	1	3,8%	0	0%	3	1,2%
Trancamento	5	14,3%	3	5%	3	8,8%	4	15,4%	4	9,8%	2	9,1%	4	15,4%	4	40%	29	11,4%
Total	35	100%	60	100%	34	100%	26	100%	41	100%	22	100%	26	100%	10	100%	254	100%
TOTAL																		
Aprovado	29	82,9%	51	85%	29	85,3%	18	69,2%	29	70,7%	23	85,2%	28	80%	4	40%	211	78,7%
Reprovado (I)	1	2,9%	6	10%	2	5,9%	3	11,5%	7	17,1%	2	7,4%	0	0%	2	20%	23	8,6%
Reprovado (R)	0	0%	0	0%	0	0%	1	3,8%	1	2,4%	0	0%	2	5,7%	0	0%	4	1,5%
Trancamento	5	14,3%	3	5%	3	8,8%	4	15,4%	4	9,8%	2	7,4%	5	14,3%	4	40%	30	11,2%
Total	35	100%	60	100%	34	100%	26	100%	41	100%	27	100%	35	100%	10	100%	268	100%

* Foram destacadas na cor cinza as células em que o percentual de aprovados é menor do que o percentual total de aprovados da atividade acadêmica curricular, considerando todo o período avaliado.

ECI122-Topicos em Conhecimento Museal e Difusão Cultural D

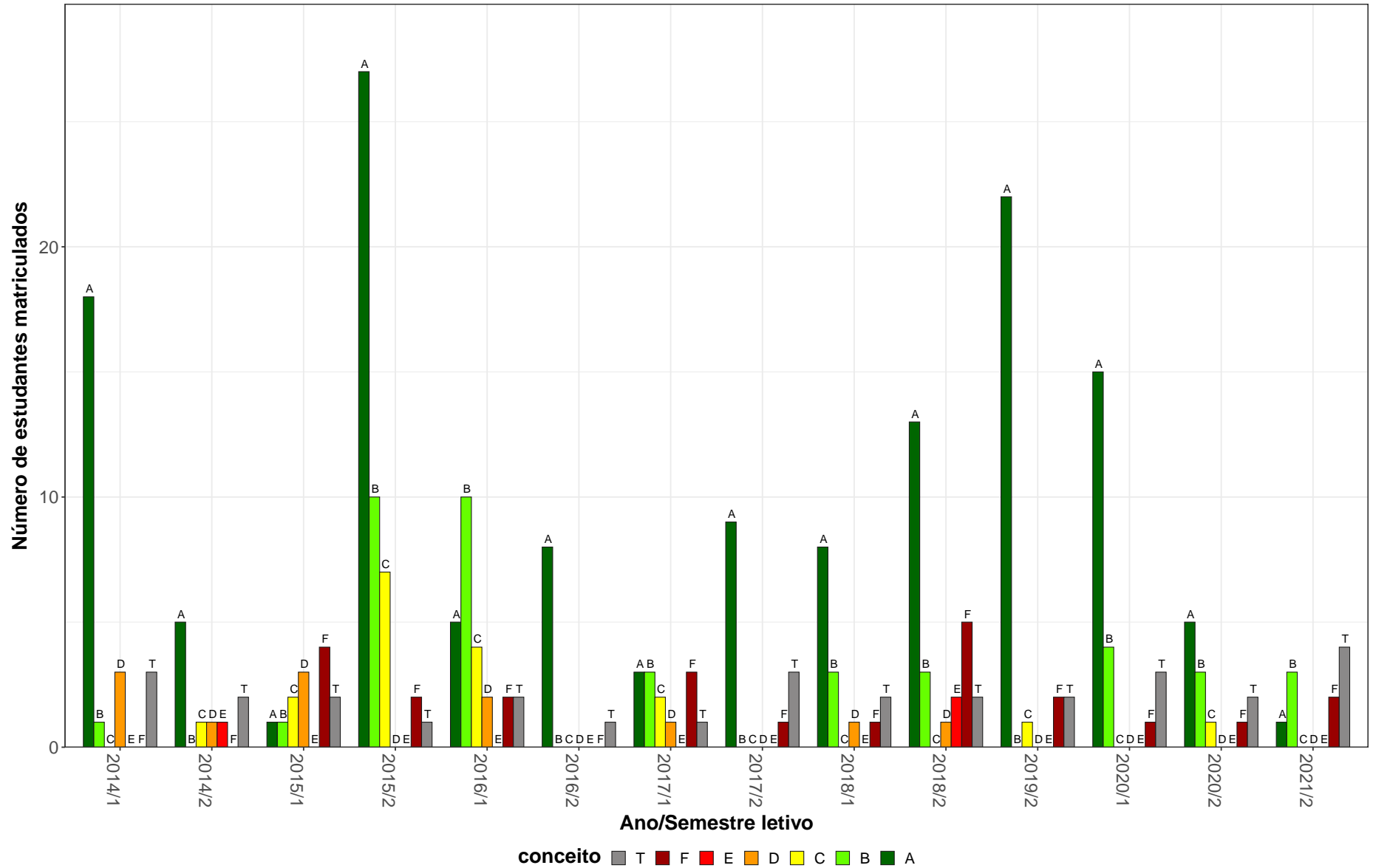


Figura 6: Conceitos obtidos pelos estudantes e número de trancamentos na atividade acadêmica curricular ECI122-Topicos em Conhecimento Museal e Difusão Cultural D no período de 2014 a 2021 na Escola de Ciência da Informação.

Tabela 8: Avaliação da atividade ECI138-Topicos em Museografia D no período de 2014 e 2021.

Situação	2014		2015		2016		2017		2018		2019		2020		2021		Total	
	Freq.	%	Freq.	%	Freq.	%	Freq.	%	Freq.	%	Freq.	%	Freq.	%	Freq.	%	Freq.	%
Museologia (Bacharelado)																		
Aprovado	33	91,7%	7	63,6%	41	85,4%	14	66,7%	26	78,8%	48	78,7%	40	71,4%	37	72,5%	246	77,6%
Reprovado (I)	2	5,6%	1	9,1%	5	10,4%	4	19%	3	9,1%	5	8,2%	0	0%	0	0%	20	6,3%
Reprovado (R)	0	0%	1	9,1%	0	0%	2	9,5%	0	0%	1	1,6%	0	0%	5	9,8%	9	2,8%
Trancamento	1	2,8%	2	18,2%	2	4,2%	1	4,8%	4	12,1%	7	11,5%	16	28,6%	9	17,6%	42	13,2%
Total	36	100%	11	100%	48	100%	21	100%	33	100%	61	100%	56	100%	51	100%	317	100%
TOTAL																		
Aprovado	33	91,7%	7	63,6%	41	85,4%	14	66,7%	26	78,8%	49	79%	40	71,4%	37	72,5%	247	77,7%
Reprovado (I)	2	5,6%	1	9,1%	5	10,4%	4	19%	3	9,1%	5	8,1%	0	0%	0	0%	20	6,3%
Reprovado (R)	0	0%	1	9,1%	0	0%	2	9,5%	0	0%	1	1,6%	0	0%	5	9,8%	9	2,8%
Trancamento	1	2,8%	2	18,2%	2	4,2%	1	4,8%	4	12,1%	7	11,3%	16	28,6%	9	17,6%	42	13,2%
Total	36	100%	11	100%	48	100%	21	100%	33	100%	62	100%	56	100%	51	100%	318	100%

* Foram destacadas na cor cinza as células em que o percentual de aprovados é menor do que o percentual total de aprovados da atividade acadêmica curricular, considerando todo o período avaliado.

ECI138–Tópicos em Museografia D

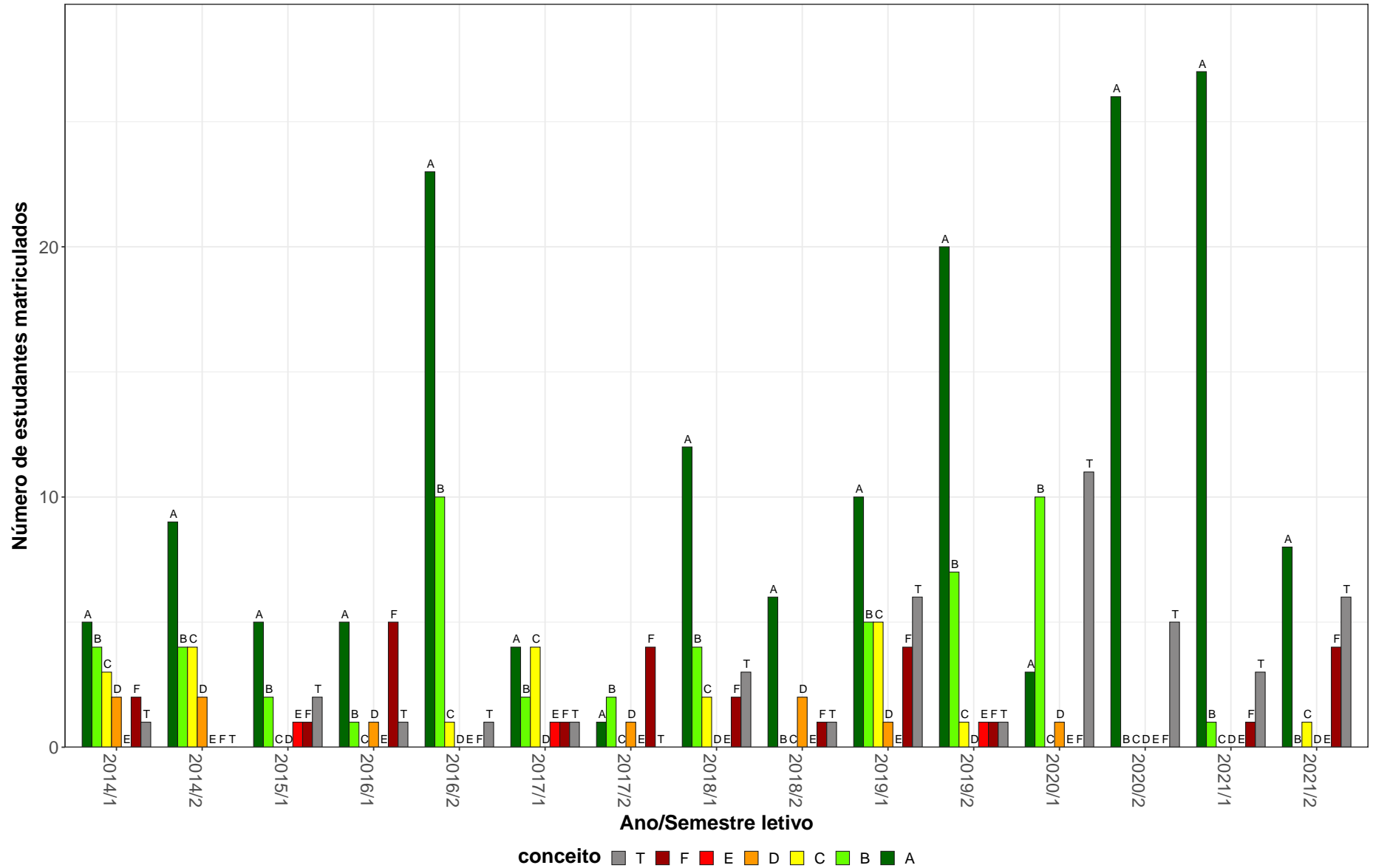


Figura 7: Conceitos obtidos pelos estudantes e número de trancamentos na atividade acadêmica curricular ECI138-Tópicos em Museografia D no período de 2014 a 2021 na Escola de Ciência da Informação.

Tabela 9: Avaliação da atividade ECI155-Estágio Supervisionado em Biblioteconomia no período de 2014 e 2021.

Situação	2014		2015		2016		2017		2018		2019		2020		2021		Total	
	Freq.	%	Freq.	%	Freq.	%	Freq.	%	Freq.	%	Freq.	%	Freq.	%	Freq.	%	Freq.	%
Biblioteconomia Diurno (Bacharelado)																		
Aprovado	68	86,1%	54	91,5%	53	93%	42	97,7%	34	87,2%	40	81,6%	43	82,7%	47	83,9%	381	87,8%
Reprovado (I)	1	1,3%	4	6,8%	0	0%	0	0%	0	0%	5	10,2%	0	0%	0	0%	10	2,3%
Reprovado (R)	1	1,3%	0	0%	1	1,8%	0	0%	0	0%	0	0%	1	1,9%	3	5,4%	6	1,4%
Trancamento	9	11,4%	1	1,7%	3	5,3%	1	2,3%	5	12,8%	4	8,2%	8	15,4%	6	10,7%	37	8,5%
Total	79	100%	59	100%	57	100%	43	100%	39	100%	49	100%	52	100%	56	100%	434	100%
Biblioteconomia Noturno (Bacharelado)																		
Aprovado	37	92,5%	42	93,3%	35	94,6%	27	93,1%	32	91,4%	34	89,5%	32	84,2%	29	93,5%	268	91,5%
Reprovado (I)	1	2,5%	2	4,4%	0	0%	1	3,4%	1	2,9%	2	5,3%	0	0%	0	0%	7	2,4%
Reprovado (R)	1	2,5%	0	0%	0	0%	0	0%	0	0%	0	0%	2	5,3%	0	0%	3	1%
Trancamento	1	2,5%	1	2,2%	2	5,4%	1	3,4%	2	5,7%	2	5,3%	4	10,5%	2	6,5%	15	5,1%
Total	40	100%	45	100%	37	100%	29	100%	35	100%	38	100%	38	100%	31	100%	293	100%
TOTAL																		
Aprovado	105	88,2%	96	92,3%	88	93,6%	69	95,8%	66	89,2%	74	85,1%	75	83,3%	76	87,4%	649	89,3%
Reprovado (I)	2	1,7%	6	5,8%	0	0%	1	1,4%	1	1,4%	7	8%	0	0%	0	0%	17	2,3%
Reprovado (R)	2	1,7%	0	0%	1	1,1%	0	0%	0	0%	0	0%	3	3,3%	3	3,4%	9	1,2%
Trancamento	10	8,4%	2	1,9%	5	5,3%	2	2,8%	7	9,5%	6	6,9%	12	13,3%	8	9,2%	52	7,2%
Total	119	100%	104	100%	94	100%	72	100%	74	100%	87	100%	90	100%	87	100%	727	100%

* Foram destacadas na cor cinza as células em que o percentual de aprovados é menor do que o percentual total de aprovados da atividade acadêmica curricular, considerando todo o período avaliado.

ECI155–Estagio Supervisionado em Biblioteconomia

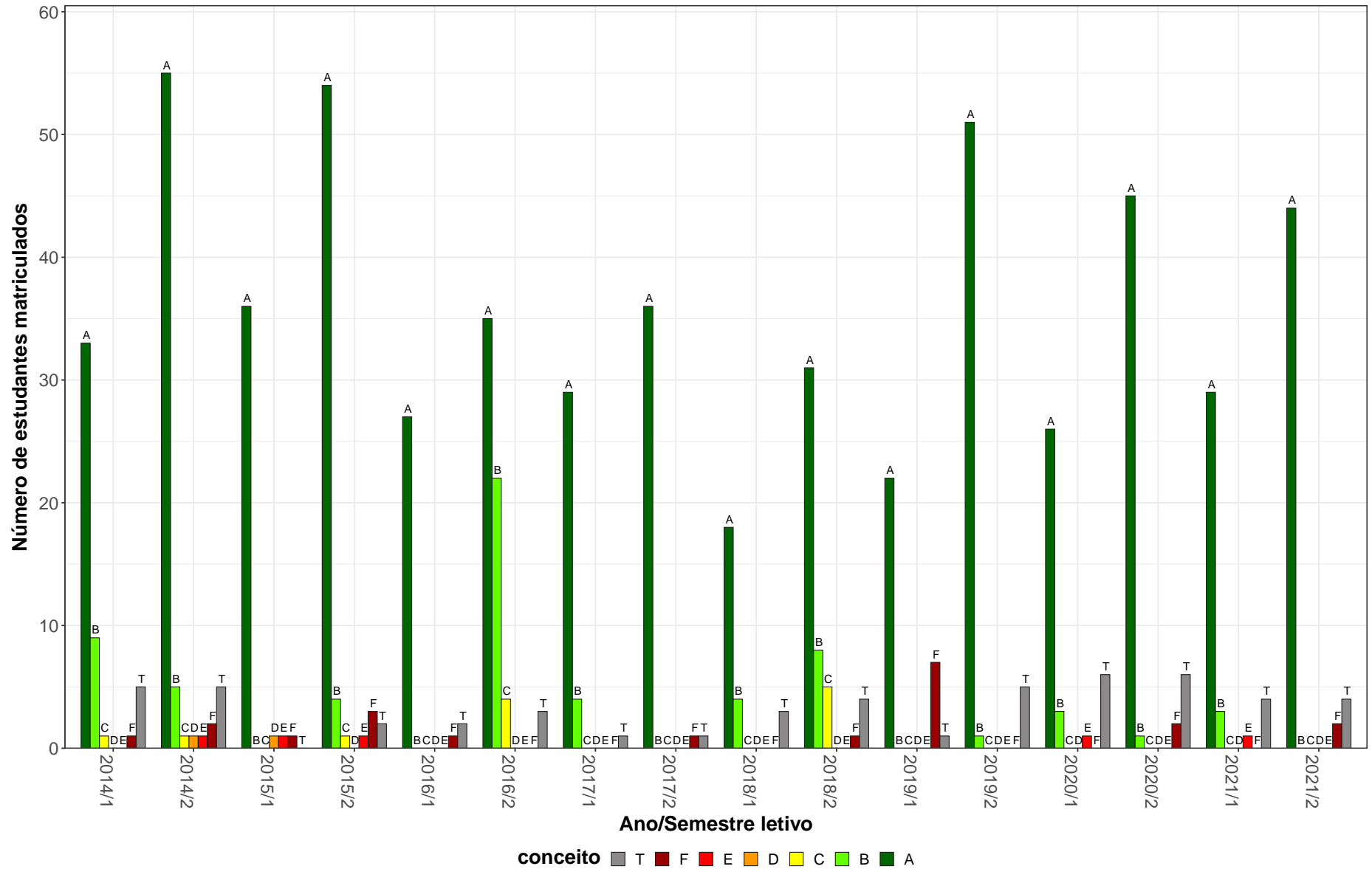


Figura 8: Conceitos obtidos pelos estudantes e número de trancamentos na atividade acadêmica curricular ECI155-Estágio Supervisionado em Biblioteconomia no período de 2014 a 2021 na Escola de Ciência da Informação.

Tabela 10: Avaliação da atividade ECI240-Introdução A Arquivologia no período de 2014 e 2021.

Situação	2014		2015		2016		2017		2018		2019		2020		2021		Total	
	Freq.	%	Freq.	%	Freq.	%	Freq.	%	Freq.	%	Freq.	%	Freq.	%	Freq.	%	Freq.	%
Arquivologia (Bacharelado)																		
Aprovado	0	-	34	65,4%	36	70,6%	48	81,4%	40	71,4%	38	77,6%	35	72,9%	24	68,6%	255	72,9%
Reprovado (I)	0	-	11	21,2%	10	19,6%	7	11,9%	9	16,1%	5	10,2%	0	0%	0	0%	42	12%
Reprovado (R)	0	-	0	0%	1	2%	2	3,4%	1	1,8%	1	2%	12	25%	9	25,7%	26	7,4%
Trancamento	0	-	7	13,5%	4	7,8%	2	3,4%	6	10,7%	5	10,2%	1	2,1%	2	5,7%	27	7,7%
Total	0	-	52	100%	51	100%	59	100%	56	100%	49	100%	48	100%	35	100%	350	100%
TOTAL																		
Aprovado	0	-	34	65,4%	36	70,6%	48	81,4%	40	71,4%	38	77,6%	35	72,9%	24	68,6%	255	72,9%
Reprovado (I)	0	-	11	21,2%	10	19,6%	7	11,9%	9	16,1%	5	10,2%	0	0%	0	0%	42	12%
Reprovado (R)	0	-	0	0%	1	2%	2	3,4%	1	1,8%	1	2%	12	25%	9	25,7%	26	7,4%
Trancamento	0	-	7	13,5%	4	7,8%	2	3,4%	6	10,7%	5	10,2%	1	2,1%	2	5,7%	27	7,7%
Total	0	-	52	100%	51	100%	59	100%	56	100%	49	100%	48	100%	35	100%	350	100%

* Foram destacadas na cor cinza as células em que o percentual de aprovados é menor do que o percentual total de aprovados da atividade acadêmica curricular, considerando todo o período avaliado.

ECI240–Introdução A Arquivologia

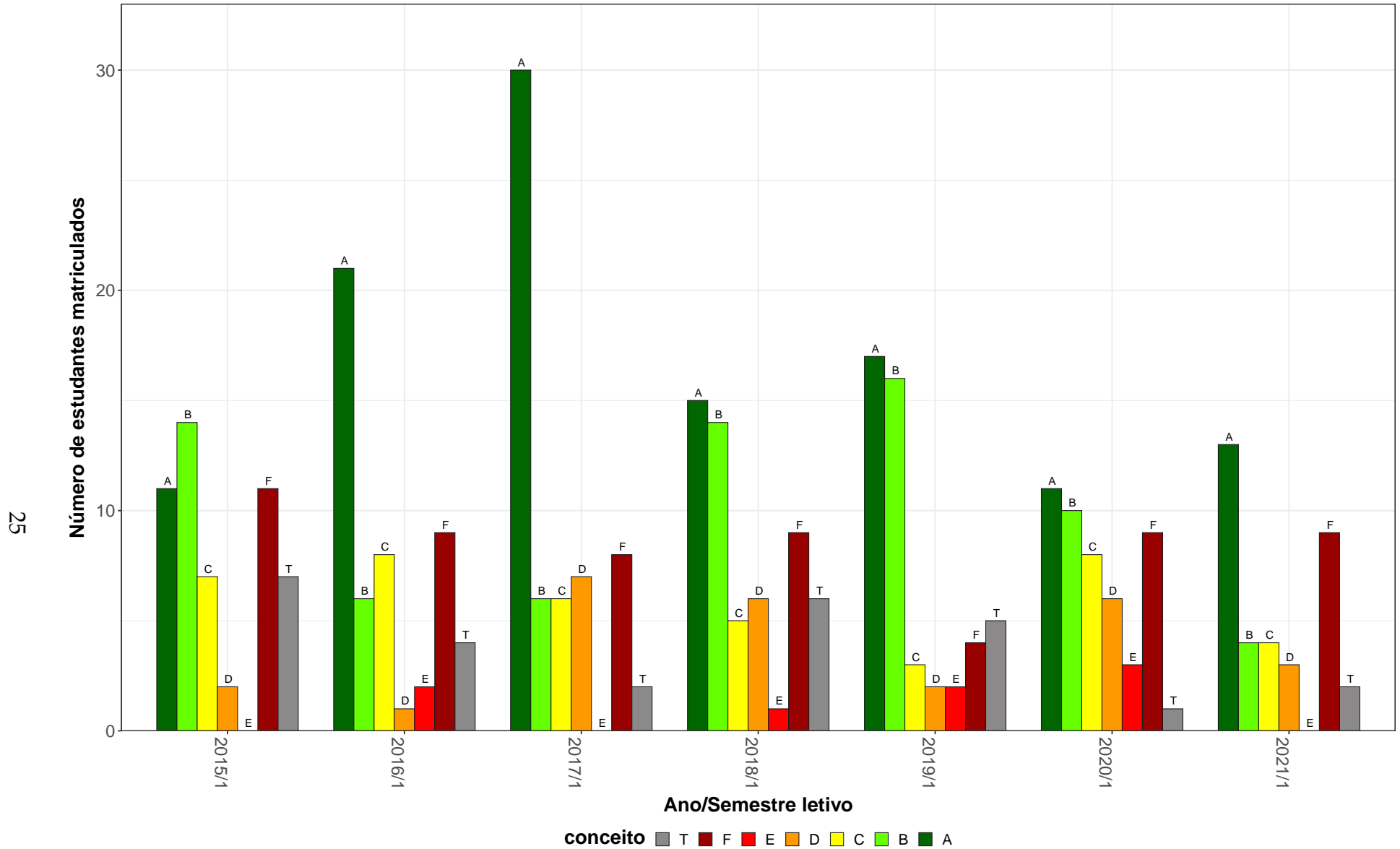


Figura 9: Conceitos obtidos pelos estudantes e número de trancamentos na atividade acadêmica curricular ECI240-Introdução A Arquivologia no período de 2014 a 2021 na Escola de Ciência da Informação.

Tabela 11: Avaliação da atividade ECI242-Formação Das Instituições do Brasil Contemporaneo no período de 2014 e 2021.

Situação	2014		2015		2016		2017		2018		2019		2020		2021		Total	
	Freq.	%	Freq.	%	Freq.	%	Freq.	%	Freq.	%	Freq.	%	Freq.	%	Freq.	%	Freq.	%
Arquivologia (Bacharelado)																		
Aprovado	0	-	55	70,5%	42	75%	46	80,7%	37	74%	37	69,8%	31	72,1%	29	78,4%	277	74,1%
Reprovado (I)	0	-	12	15,4%	8	14,3%	8	14%	6	12%	7	13,2%	0	0%	0	0%	41	11%
Reprovado (R)	0	-	0	0%	1	1,8%	0	0%	1	2%	0	0%	10	23,3%	7	18,9%	19	5,1%
Trancamento	0	-	11	14,1%	5	8,9%	3	5,3%	6	12%	9	17%	2	4,7%	1	2,7%	37	9,9%
Total	0	-	78	100%	56	100%	57	100%	50	100%	53	100%	43	100%	37	100%	374	100%
TOTAL																		
Aprovado	0	-	55	70,5%	42	75%	46	80,7%	37	74%	37	69,8%	31	72,1%	29	78,4%	277	74,1%
Reprovado (I)	0	-	12	15,4%	8	14,3%	8	14%	6	12%	7	13,2%	0	0%	0	0%	41	11%
Reprovado (R)	0	-	0	0%	1	1,8%	0	0%	1	2%	0	0%	10	23,3%	7	18,9%	19	5,1%
Trancamento	0	-	11	14,1%	5	8,9%	3	5,3%	6	12%	9	17%	2	4,7%	1	2,7%	37	9,9%
Total	0	-	78	100%	56	100%	57	100%	50	100%	53	100%	43	100%	37	100%	374	100%

* Foram destacadas na cor cinza as células em que o percentual de aprovados é menor do que o percentual total de aprovados da atividade acadêmica curricular, considerando todo o período avaliado.

ECI242-Formação Das Instituições do Brasil Contemporaneo

27

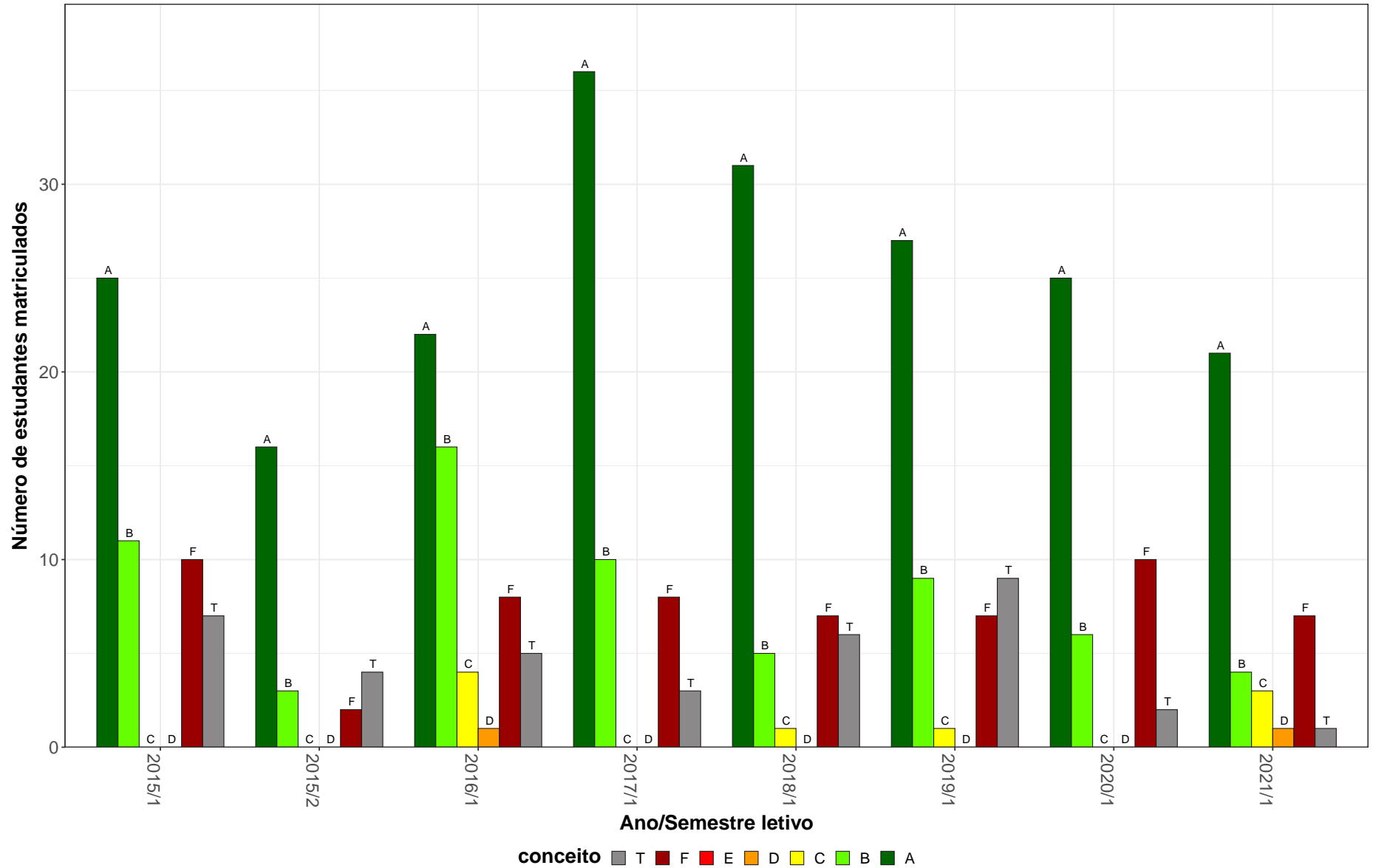


Figura 10: Conceitos obtidos pelos estudantes e número de trancamentos na atividade acadêmica curricular ECI242-Formação Das Instituições do Brasil Contemporaneo no período de 2014 a 2021 na Escola de Ciência da Informação.

Tabela 12: Avaliação da atividade ECI246-Historia Administrativa do Brasil no período de 2014 e 2021.

Situação	2014		2015		2016		2017		2018		2019		2020		2021		Total	
	Freq.	%	Freq.	%	Freq.	%	Freq.	%	Freq.	%	Freq.	%	Freq.	%	Freq.	%	Freq.	%
Arquivologia (Bacharelado)																		
Aprovado	0	-	28	84,8%	44	74,6%	41	83,7%	38	90,5%	27	75%	28	84,8%	20	66,7%	226	80,1%
Reprovado (I)	0	-	3	9,1%	6	10,2%	3	6,1%	0	0%	2	5,6%	0	0%	0	0%	14	5%
Reprovado (R)	0	-	0	0%	0	0%	0	0%	0	0%	1	2,8%	3	9,1%	4	13,3%	8	2,8%
Trancamento	0	-	2	6,1%	9	15,3%	5	10,2%	4	9,5%	6	16,7%	2	6,1%	6	20%	34	12,1%
Total	0	-	33	100%	59	100%	49	100%	42	100%	36	100%	33	100%	30	100%	282	100%
TOTAL																		
Aprovado	0	-	28	84,8%	44	74,6%	41	83,7%	38	90,5%	27	75%	28	84,8%	20	66,7%	226	80,1%
Reprovado (I)	0	-	3	9,1%	6	10,2%	3	6,1%	0	0%	2	5,6%	0	0%	0	0%	14	5%
Reprovado (R)	0	-	0	0%	0	0%	0	0%	0	0%	1	2,8%	3	9,1%	4	13,3%	8	2,8%
Trancamento	0	-	2	6,1%	9	15,3%	5	10,2%	4	9,5%	6	16,7%	2	6,1%	6	20%	34	12,1%
Total	0	-	33	100%	59	100%	49	100%	42	100%	36	100%	33	100%	30	100%	282	100%

* Foram destacadas na cor cinza as células em que o percentual de aprovados é menor do que o percentual total de aprovados da atividade acadêmica curricular, considerando todo o período avaliado.

ECI246–Historia Administrativa do Brasil

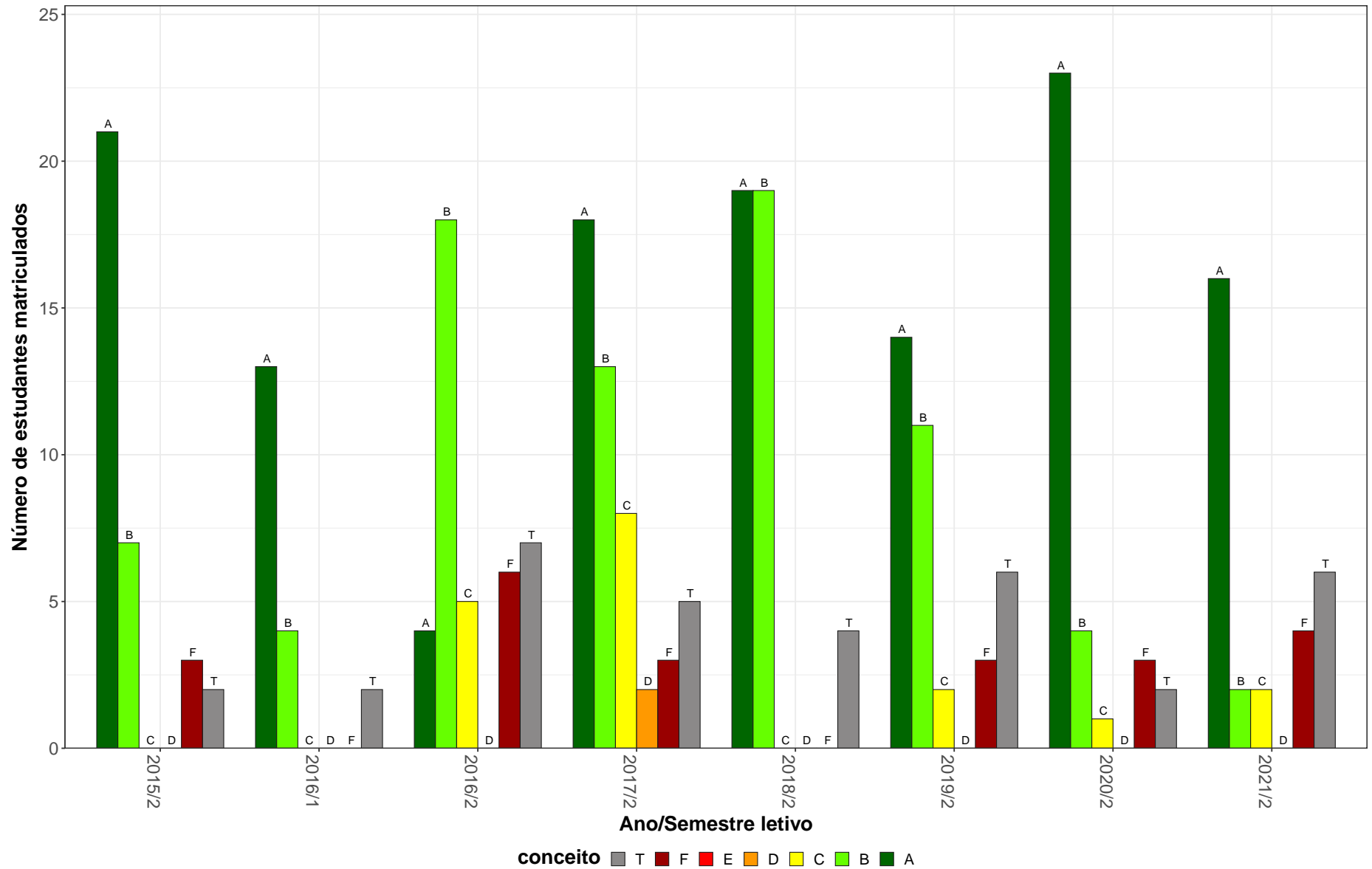


Figura 11: Conceitos obtidos pelos estudantes e número de trancamentos na atividade acadêmica curricular ECI246-Historia Administrativa do Brasil no período de 2014 a 2021 na Escola de Ciência da Informação.

Tabela 13: Avaliação da atividade ECI251-Fundamentos da Arquivologia no período de 2014 e 2021.

Situação	2014		2015		2016		2017		2018		2019		2020		2021		Total	
	Freq.	%	Freq.	%	Freq.	%	Freq.	%	Freq.	%	Freq.	%	Freq.	%	Freq.	%	Freq.	%
Arquivologia (Bacharelado)																		
Aprovado	0	-	27	81,8%	32	69,6%	40	78,4%	39	81,2%	31	75,6%	27	81,8%	18	58,1%	214	75,6%
Reprovado (I)	0	-	0	0%	0	0%	0	0%	3	6,2%	4	9,8%	0	0%	0	0%	7	2,5%
Reprovado (R)	0	-	3	9,1%	5	10,9%	5	9,8%	1	2,1%	0	0%	3	9,1%	3	9,7%	20	7,1%
Trancamento	0	-	3	9,1%	9	19,6%	6	11,8%	5	10,4%	6	14,6%	3	9,1%	10	32,3%	42	14,8%
Total	0	-	33	100%	46	100%	51	100%	48	100%	41	100%	33	100%	31	100%	283	100%
TOTAL																		
Aprovado	0	-	27	81,8%	33	70,2%	40	78,4%	39	81,2%	31	75,6%	27	81,8%	18	58,1%	215	75,7%
Reprovado (I)	0	-	0	0%	0	0%	0	0%	3	6,2%	4	9,8%	0	0%	0	0%	7	2,5%
Reprovado (R)	0	-	3	9,1%	5	10,6%	5	9,8%	1	2,1%	0	0%	3	9,1%	3	9,7%	20	7%
Trancamento	0	-	3	9,1%	9	19,1%	6	11,8%	5	10,4%	6	14,6%	3	9,1%	10	32,3%	42	14,8%
Total	0	-	33	100%	47	100%	51	100%	48	100%	41	100%	33	100%	31	100%	284	100%

* Foram destacadas na cor cinza as células em que o percentual de aprovados é menor do que o percentual total de aprovados da atividade acadêmica curricular, considerando todo o período avaliado.

ECI251–Fundamentos da Arquivologia

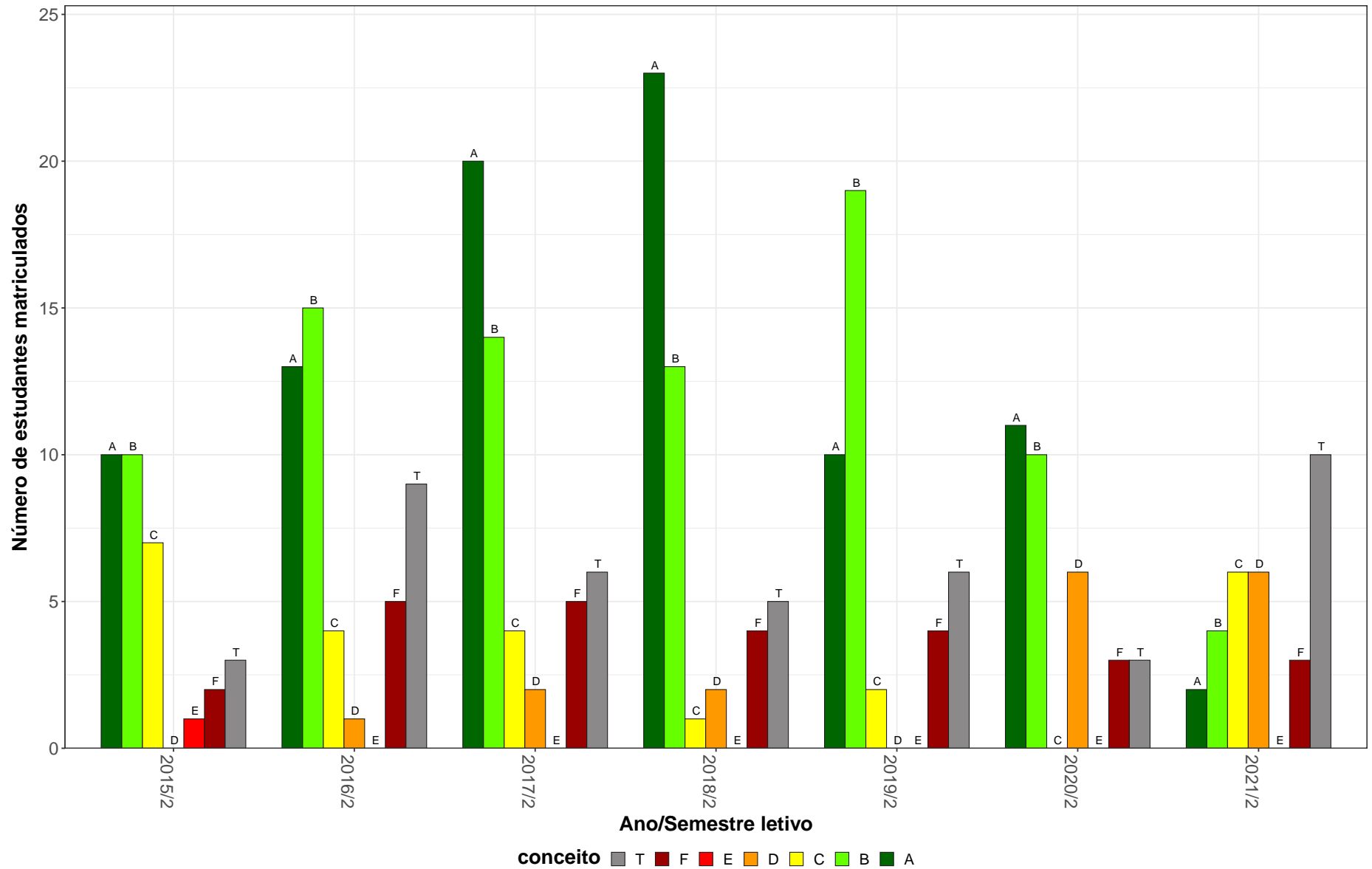


Figura 12: Conceitos obtidos pelos estudantes e número de trancamentos na atividade acadêmica curricular ECI251-Fundamentos da Arquivologia no período de 2014 a 2021 na Escola de Ciência da Informação.

2.2 Atividades acadêmicas curriculares ofertadas pelo Departamento OTI

Tabela 14: Avaliação da atividade OTI051-Serviços de Disseminação da Informação no período de 2014 e 2021.

Situação	2014		2015		2016		2017		2018		2019		2020		2021		Total	
	Freq.	%	Freq.	%	Freq.	%	Freq.	%	Freq.	%	Freq.	%	Freq.	%	Freq.	%	Freq.	%
Biblioteconomia Diurno (Bacharelado)																		
Aprovado	52	92,9%	51	94,4%	38	92,7%	36	78,3%	37	78,7%	55	93,2%	60	82,2%	40	83,3%	369	87%
Reprovado (I)	0	0%	0	0%	0	0%	2	4,3%	5	10,6%	0	0%	0	0%	0	0%	7	1,7%
Reprovado (R)	2	3,6%	0	0%	0	0%	1	2,2%	1	2,1%	0	0%	0	0%	0	0%	4	0,9%
Trancamento	2	3,6%	3	5,6%	3	7,3%	7	15,2%	4	8,5%	4	6,8%	13	17,8%	8	16,7%	44	10,4%
Total	56	100%	54	100%	41	100%	46	100%	47	100%	59	100%	73	100%	48	100%	424	100%
Biblioteconomia Noturno (Bacharelado)																		
Aprovado	43	91,5%	36	92,3%	24	96%	29	72,5%	32	78%	37	86%	23	88,5%	18	75%	242	84,9%
Reprovado (I)	0	0%	1	2,6%	0	0%	0	0%	4	9,8%	3	7%	0	0%	0	0%	8	2,8%
Reprovado (R)	1	2,1%	0	0%	0	0%	3	7,5%	1	2,4%	1	2,3%	1	3,8%	2	8,3%	9	3,2%
Trancamento	3	6,4%	2	5,1%	1	4%	8	20%	4	9,8%	2	4,7%	2	7,7%	4	16,7%	26	9,1%
Total	47	100%	39	100%	25	100%	40	100%	41	100%	43	100%	26	100%	24	100%	285	100%
TOTAL																		
Aprovado	95	92,2%	87	93,5%	64	94,1%	65	75,6%	69	78,4%	92	90,2%	83	83,8%	58	80,6%	613	86,2%
Reprovado (I)	0	0%	1	1,1%	0	0%	2	2,3%	9	10,2%	3	2,9%	0	0%	0	0%	15	2,1%
Reprovado (R)	3	2,9%	0	0%	0	0%	4	4,7%	2	2,3%	1	1%	1	1%	2	2,8%	13	1,8%
Trancamento	5	4,9%	5	5,4%	4	5,9%	15	17,4%	8	9,1%	6	5,9%	15	15,2%	12	16,7%	70	9,8%
Total	103	100%	93	100%	68	100%	86	100%	88	100%	102	100%	99	100%	72	100%	711	100%

* Foram destacadas na cor cinza as células em que o percentual de aprovados é menor do que o percentual total de aprovados da atividade acadêmica curricular, considerando todo o período avaliado.

OTI051–Serviços de Disseminação da Informação

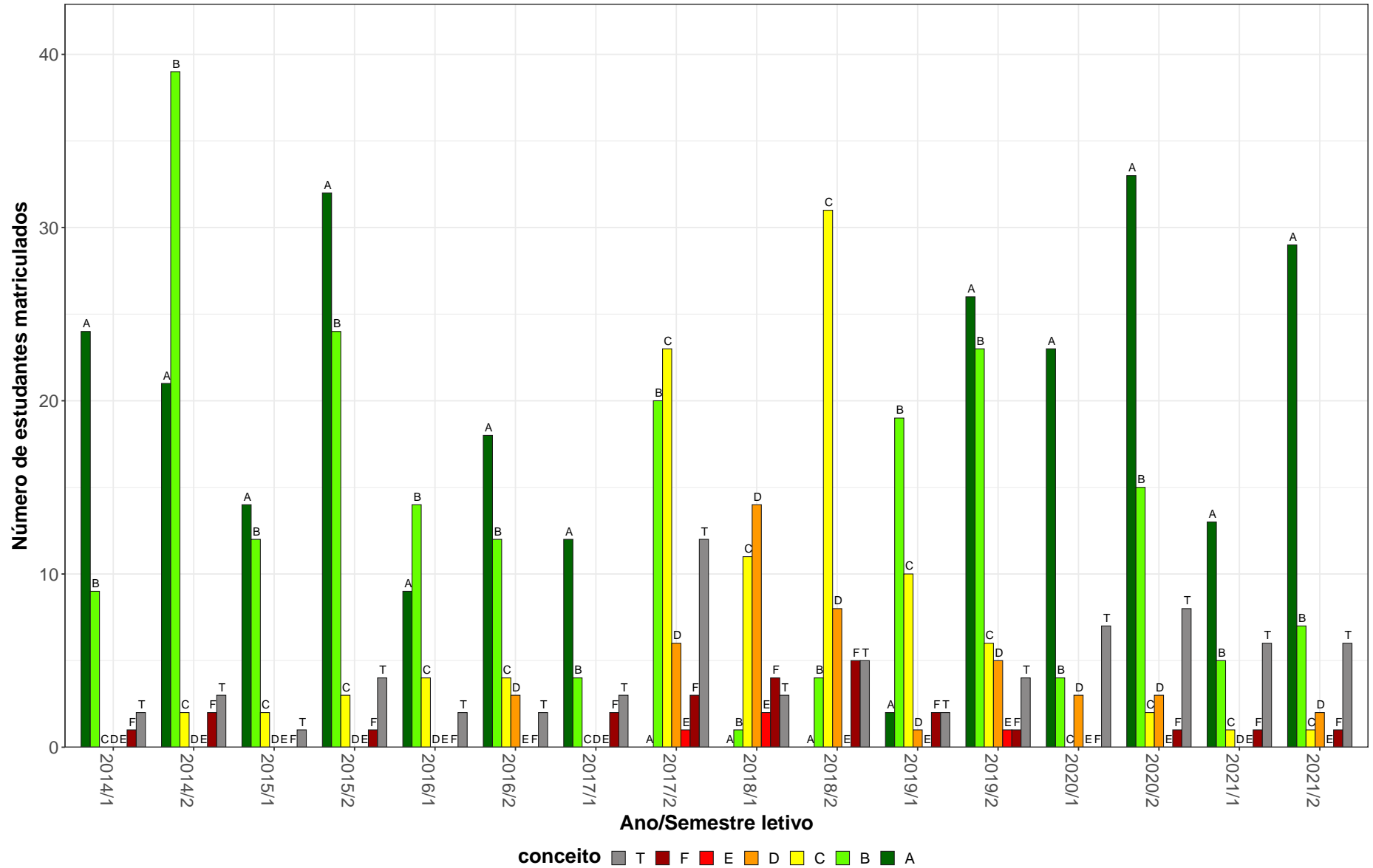


Figura 13: Conceitos obtidos pelos estudantes e número de trancamentos na atividade acadêmica curricular OTI051-Serviços de Disseminação da Informação no período de 2014 a 2021 na Escola de Ciência da Informação.

Tabela 15: Avaliação da atividade OTI072-Fundamentos da Organização da Informação no período de 2014 e 2021.

Situação	2014		2015		2016		2017		2018		2019		2020		2021		Total	
	Freq.	%	Freq.	%	Freq.	%	Freq.	%	Freq.	%	Freq.	%	Freq.	%	Freq.	%	Freq.	%
Arquivologia (Bacharelado)																		
Aprovado	30	62,5%	0	-	0	-	0	-	0	-	0	-	0	-	0	-	30	62,5%
Reprovado (I)	6	12,5%	0	-	0	-	0	-	0	-	0	-	0	-	0	-	6	12,5%
Reprovado (R)	2	4,2%	0	-	0	-	0	-	0	-	0	-	0	-	0	-	2	4,2%
Trancamento	10	20,8%	0	-	0	-	0	-	0	-	0	-	0	-	0	-	10	20,8%
Total	48	100%	0	-	0	-	0	-	0	-	0	-	0	-	0	-	48	100%
Biblioteconomia Diurno (Bacharelado)																		
Aprovado	50	56,8%	74	71,2%	64	63,4%	72	69,9%	73	71,6%	71	77,2%	53	60,9%	66	66%	523	67,3%
Reprovado (I)	3	3,4%	7	6,7%	12	11,9%	15	14,6%	12	11,8%	9	9,8%	0	0%	0	0%	58	7,5%
Reprovado (R)	14	15,9%	6	5,8%	8	7,9%	3	2,9%	0	0%	3	3,3%	13	14,9%	18	18%	65	8,4%
Trancamento	21	23,9%	17	16,3%	17	16,8%	13	12,6%	17	16,7%	9	9,8%	21	24,1%	16	16%	131	16,9%
Total	88	100%	104	100%	101	100%	103	100%	102	100%	92	100%	87	100%	100	100%	777	100%
Biblioteconomia Noturno (Bacharelado)																		
Aprovado	27	51,9%	32	74,4%	26	61,9%	38	86,4%	30	65,2%	32	76,2%	35	70%	34	69,4%	254	69%
Reprovado (I)	15	28,8%	5	11,6%	8	19%	2	4,5%	9	19,6%	4	9,5%	0	0%	0	0%	43	11,7%
Reprovado (R)	0	0%	0	0%	3	7,1%	0	0%	0	0%	2	4,8%	6	12%	5	10,2%	16	4,3%
Trancamento	10	19,2%	6	14%	5	11,9%	4	9,1%	7	15,2%	4	9,5%	9	18%	10	20,4%	55	14,9%
Total	52	100%	43	100%	42	100%	44	100%	46	100%	42	100%	50	100%	49	100%	368	100%
Museologia (Bacharelado)																		
Aprovado	33	78,6%	19	50%	31	86,1%	39	83%	45	84,9%	40	95,2%	37	82,2%	31	81,6%	275	80,6%
Reprovado (I)	5	11,9%	6	15,8%	0	0%	1	2,1%	2	3,8%	1	2,4%	0	0%	0	0%	15	4,4%
Reprovado (R)	0	0%	4	10,5%	3	8,3%	6	12,8%	1	1,9%	0	0%	1	2,2%	5	13,2%	20	5,9%
Trancamento	4	9,5%	9	23,7%	2	5,6%	1	2,1%	5	9,4%	1	2,4%	7	15,6%	2	5,3%	31	9,1%
Total	42	100%	38	100%	36	100%	47	100%	53	100%	42	100%	45	100%	38	100%	341	100%

* Foram destacadas na cor cinza as células em que o percentual de aprovados é menor do que o percentual total de aprovados da atividade acadêmica curricular, considerando todo o período avaliado.

Tabela 15: Avaliação da atividade OTI072-Fundamentos da Organização da Informação no período de 2014 e 2021 (Continuação).

Situação	2014		2015		2016		2017		2018		2019		2020		2021		Total		
	Freq.	%	Freq.	%	Freq.	%	Freq.	%	Freq.	%	Freq.	%	Freq.	%	Freq.	%	Freq.	%	
TOTAL																			
Aprovado	140	60,9%	125	67,6%	121	67,6%	149	76,8%	148	73,6%	143	81,2%	125	68,7%	131	70,1%	1082	70,5%	
Reprovado (I)	29	12,6%	18	9,7%	20	11,2%	18	9,3%	23	11,4%	14	8%	0	0%	0	0%	122	8%	
Reprovado (R)	16	7%	10	5,4%	14	7,8%	9	4,6%	1	0,5%	5	2,8%	20	11%	28	15%	103	6,7%	
Trancamento	45	19,6%	32	17,3%	24	13,4%	18	9,3%	29	14,4%	14	8%	37	20,3%	28	15%	227	14,8%	
Total	230	100%	185	100%	179	100%	194	100%	201	100%	176	100%	182	100%	187	100%	1534	100%	

* Foram destacadas na cor cinza as células em que o percentual de aprovados é menor do que o percentual total de aprovados da atividade acadêmica curricular, considerando todo o período avaliado.

OTI072–Fundamentos da Organização da Informação

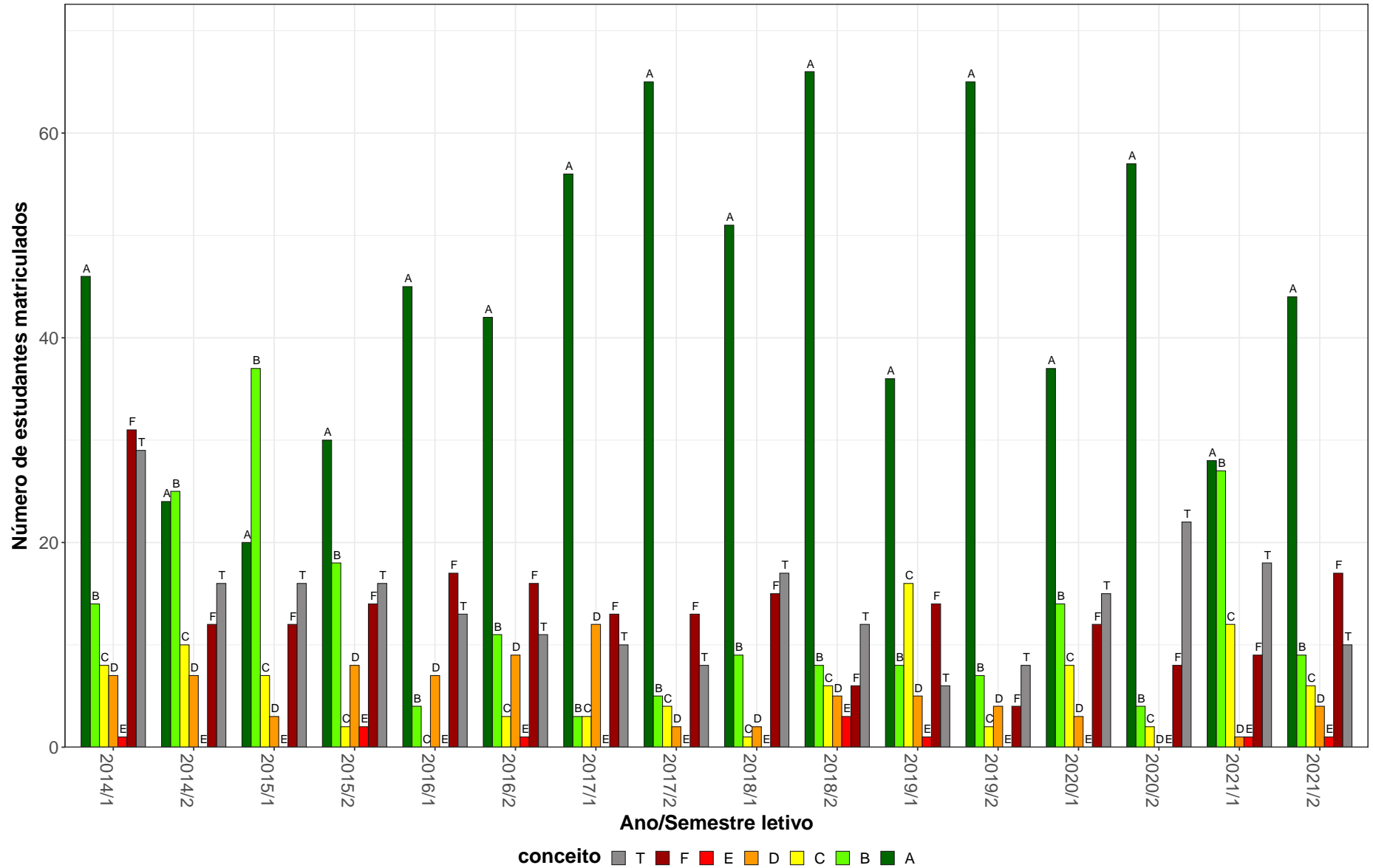


Figura 14: Conceitos obtidos pelos estudantes e número de trancamentos na atividade acadêmica curricular OTI072-Fundamentos da Organização da Informação no período de 2014 a 2021 na Escola de Ciência da Informação.

Tabela 16: Avaliação da atividade OTI073-Analise de Assunto no período de 2014 e 2021.

Situação	2014		2015		2016		2017		2018		2019		2020		2021		Total	
	Freq.	%	Freq.	%	Freq.	%	Freq.	%	Freq.	%	Freq.	%	Freq.	%	Freq.	%	Freq.	%
Arquivologia (Bacharelado)																		
Aprovado	17	68%	0	-	0	-	0	-	0	-	0	-	0	-	0	-	17	68%
Reprovado (I)	3	12%	0	-	0	-	0	-	0	-	0	-	0	-	0	-	3	12%
Reprovado (R)	0	0%	0	-	0	-	0	-	0	-	0	-	0	-	0	-	0	0%
Trancamento	5	20%	0	-	0	-	0	-	0	-	0	-	0	-	0	-	5	20%
Total	25	100%	0	-	0	-	0	-	0	-	0	-	0	-	0	-	25	100%
Biblioteconomia Diurno (Bacharelado)																		
Aprovado	48	81,4%	50	64,9%	56	73,7%	62	76,5%	70	87,5%	65	81,2%	56	74,7%	51	71,8%	458	76,5%
Reprovado (I)	5	8,5%	0	0%	5	6,6%	14	17,3%	8	10%	6	7,5%	0	0%	0	0%	38	6,3%
Reprovado (R)	0	0%	12	15,6%	4	5,3%	0	0%	0	0%	2	2,5%	4	5,3%	8	11,3%	30	5%
Trancamento	6	10,2%	15	19,5%	11	14,5%	5	6,2%	2	2,5%	7	8,8%	15	20%	12	16,9%	73	12,2%
Total	59	100%	77	100%	76	100%	81	100%	80	100%	80	100%	75	100%	71	100%	599	100%
Biblioteconomia Noturno (Bacharelado)																		
Aprovado	30	85,7%	30	81,1%	24	75%	37	82,2%	27	75%	33	89,2%	23	67,6%	17	53,1%	221	76,7%
Reprovado (I)	4	11,4%	0	0%	2	6,2%	3	6,7%	5	13,9%	0	0%	0	0%	0	0%	14	4,9%
Reprovado (R)	0	0%	2	5,4%	3	9,4%	0	0%	0	0%	0	0%	3	8,8%	6	18,8%	14	4,9%
Trancamento	1	2,9%	5	13,5%	3	9,4%	5	11,1%	4	11,1%	4	10,8%	8	23,5%	9	28,1%	39	13,5%
Total	35	100%	37	100%	32	100%	45	100%	36	100%	37	100%	34	100%	32	100%	288	100%
TOTAL																		
Aprovado	95	79,8%	80	70,2%	80	74,1%	99	78,6%	97	83,6%	98	83,8%	79	72,5%	68	66%	696	76,3%
Reprovado (I)	12	10,1%	0	0%	7	6,5%	17	13,5%	13	11,2%	6	5,1%	0	0%	0	0%	55	6%
Reprovado (R)	0	0%	14	12,3%	7	6,5%	0	0%	0	0%	2	1,7%	7	6,4%	14	13,6%	44	4,8%
Trancamento	12	10,1%	20	17,5%	14	13%	10	7,9%	6	5,2%	11	9,4%	23	21,1%	21	20,4%	117	12,8%
Total	119	100%	114	100%	108	100%	126	100%	116	100%	117	100%	109	100%	103	100%	912	100%

* Foram destacadas na cor cinza as células em que o percentual de aprovados é menor do que o percentual total de aprovados da atividade acadêmica curricular, considerando todo o período avaliado.

OTI073–Análise de Assunto

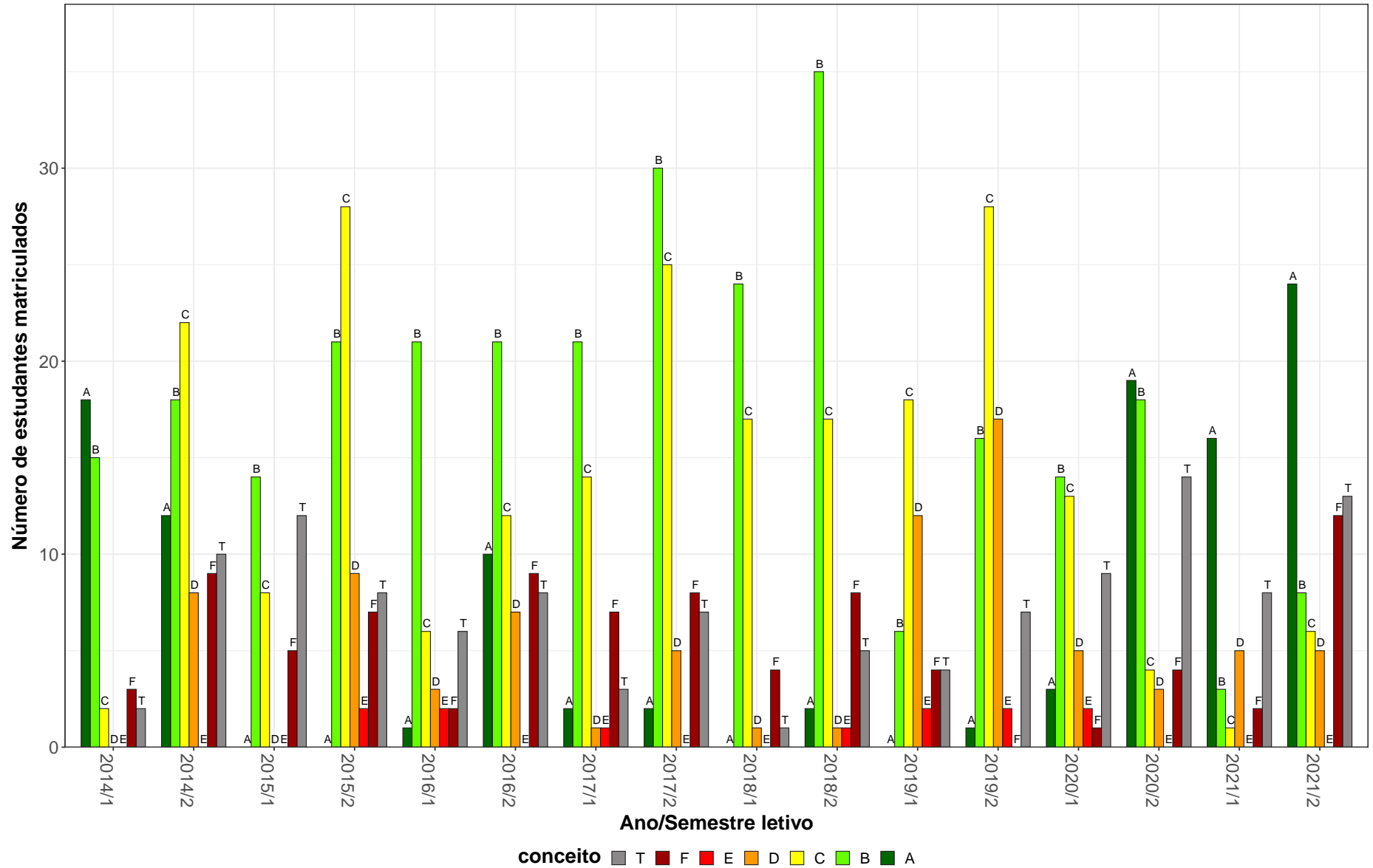


Figura 15: Conceitos obtidos pelos estudantes e número de trancamentos na atividade acadêmica curricular OTI073-Análise de Assunto no período de 2014 a 2021 na Escola de Ciência da Informação.

Tabela 17: Avaliação da atividade OTI074-Linguagens de Indexação no período de 2014 e 2021.

Situação	2014		2015		2016		2017		2018		2019		2020		2021		Total	
	Freq.	%	Freq.	%	Freq.	%	Freq.	%	Freq.	%	Freq.	%	Freq.	%	Freq.	%	Freq.	%
Arquivologia (Bacharelado)																		
Aprovado	28	90,3%	1	100%	0	-	0	-	0	-	0	-	0	-	0	-	29	90,6%
Reprovado (I)	2	6,5%	0	0%	0	-	0	-	0	-	0	-	0	-	0	-	2	6,2%
Reprovado (R)	0	0%	0	0%	0	-	0	-	0	-	0	-	0	-	0	-	0	0%
Trancamento	1	3,2%	0	0%	0	-	0	-	0	-	0	-	0	-	0	-	1	3,1%
Total	31	100%	1	100%	0	-	0	-	0	-	0	-	0	-	0	-	32	100%
Biblioteconomia Diurno (Bacharelado)																		
Aprovado	68	88,3%	38	84,4%	50	83,3%	44	72,1%	51	67,1%	60	76,9%	59	74,7%	34	66,7%	404	76,7%
Reprovado (I)	2	2,6%	1	2,2%	0	0%	7	11,5%	7	9,2%	8	10,3%	0	0%	0	0%	25	4,7%
Reprovado (R)	3	3,9%	3	6,7%	1	1,7%	4	6,6%	6	7,9%	3	3,8%	6	7,6%	4	7,8%	30	5,7%
Trancamento	4	5,2%	3	6,7%	9	15%	6	9,8%	12	15,8%	7	9%	14	17,7%	13	25,5%	68	12,9%
Total	77	100%	45	100%	60	100%	61	100%	76	100%	78	100%	79	100%	51	100%	527	100%
Biblioteconomia Noturno (Bacharelado)																		
Aprovado	40	70,2%	34	87,2%	34	94,4%	23	74,2%	41	89,1%	28	80%	27	61,4%	18	62,1%	245	77,3%
Reprovado (I)	8	14%	2	5,1%	1	2,8%	3	9,7%	2	4,3%	4	11,4%	0	0%	0	0%	20	6,3%
Reprovado (R)	0	0%	1	2,6%	0	0%	3	9,7%	1	2,2%	1	2,9%	7	15,9%	5	17,2%	18	5,7%
Trancamento	9	15,8%	2	5,1%	1	2,8%	2	6,5%	2	4,3%	2	5,7%	10	22,7%	6	20,7%	34	10,7%
Total	57	100%	39	100%	36	100%	31	100%	46	100%	35	100%	44	100%	29	100%	317	100%
TOTAL																		
Aprovado	136	82,4%	73	85,9%	84	87,5%	67	72,8%	92	75,4%	88	77,9%	86	69,9%	52	65%	678	77,4%
Reprovado (I)	12	7,3%	3	3,5%	1	1%	10	10,9%	9	7,4%	12	10,6%	0	0%	0	0%	47	5,4%
Reprovado (R)	3	1,8%	4	4,7%	1	1%	7	7,6%	7	5,7%	4	3,5%	13	10,6%	9	11,2%	48	5,5%
Trancamento	14	8,5%	5	5,9%	10	10,4%	8	8,7%	14	11,5%	9	8%	24	19,5%	19	23,8%	103	11,8%
Total	165	100%	85	100%	96	100%	92	100%	122	100%	113	100%	123	100%	80	100%	876	100%

* Foram destacadas na cor cinza as células em que o percentual de aprovados é menor do que o percentual total de aprovados da atividade acadêmica curricular, considerando todo o período avaliado.

OTI074–Linguagens de Indexação

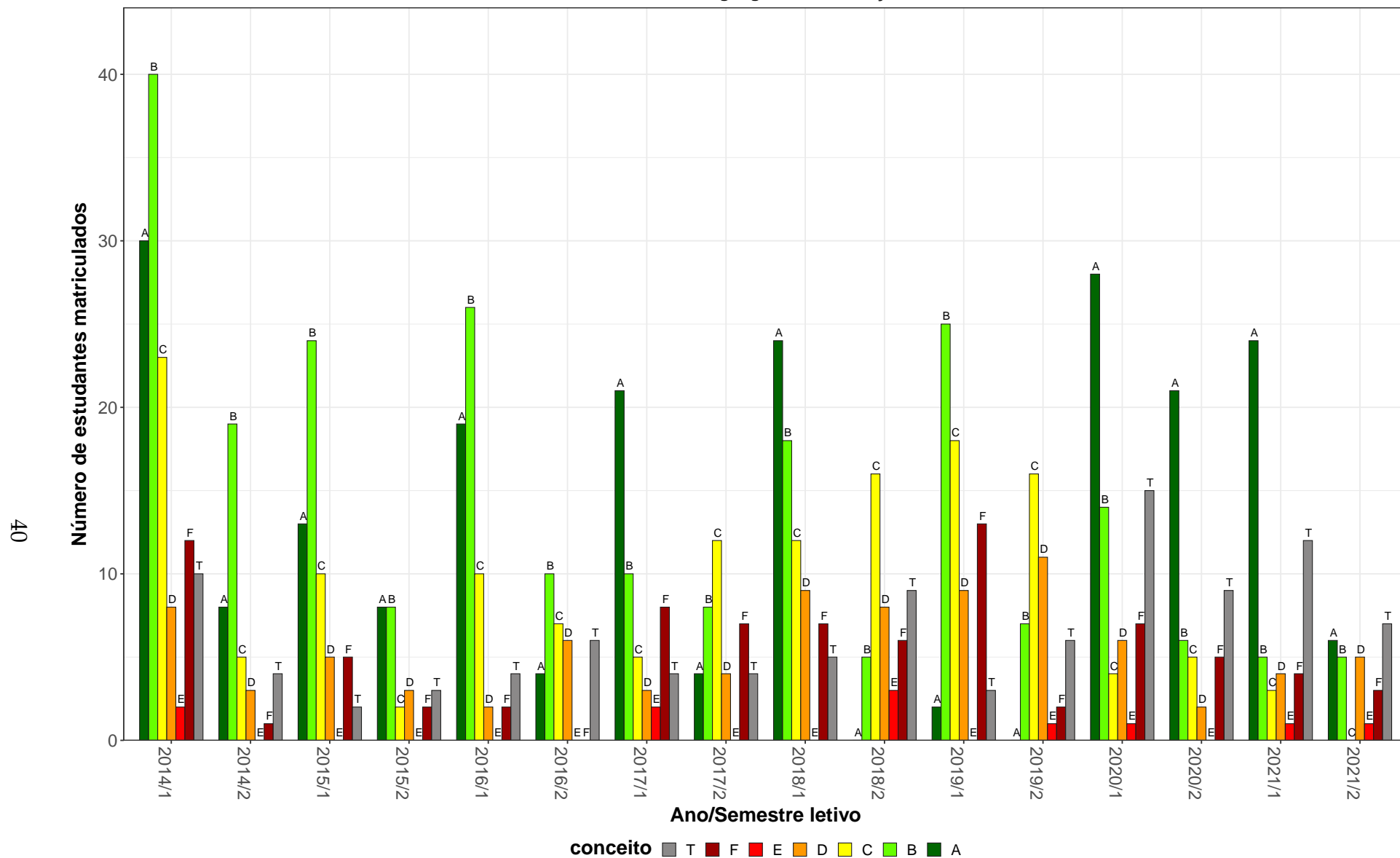


Figura 16: Conceitos obtidos pelos estudantes e número de trancamentos na atividade acadêmica curricular OTI074-Linguagens de Indexação no período de 2014 a 2021 na Escola de Ciência da Informação.

Tabela 18: Avaliação da atividade OTI077-Introdução A Biblioteconomia, Arquivologia e Museologia no período de 2014 e 2021.

Situação	2014		2015		2016		2017		2018		2019		2020		2021		Total	
	Freq.	%	Freq.	%	Freq.	%	Freq.	%	Freq.	%	Freq.	%	Freq.	%	Freq.	%	Freq.	%
Biblioteconomia Diurno (Bacharelado)																		
Aprovado	54	63,5%	69	73,4%	69	67,6%	76	79,2%	72	71,3%	74	84,1%	53	63,9%	62	64,6%	529	71%
Reprovado (I)	8	9,4%	9	9,6%	10	9,8%	8	8,3%	8	7,9%	4	4,5%	0	0%	0	0%	47	6,3%
Reprovado (R)	4	4,7%	3	3,2%	5	4,9%	1	1%	3	3%	1	1,1%	12	14,5%	19	19,8%	48	6,4%
Trancamento	19	22,4%	13	13,8%	18	17,6%	11	11,5%	18	17,8%	9	10,2%	18	21,7%	15	15,6%	121	16,2%
Total	85	100%	94	100%	102	100%	96	100%	101	100%	88	100%	83	100%	96	100%	745	100%
Biblioteconomia Noturno (Bacharelado)																		
Aprovado	25	59,5%	28	73,7%	29	74,4%	36	83,7%	29	69%	31	73,8%	35	67,3%	35	72,9%	248	71,7%
Reprovado (I)	10	23,8%	3	7,9%	6	15,4%	3	7%	6	14,3%	6	14,3%	0	0%	0	0%	34	9,8%
Reprovado (R)	0	0%	0	0%	0	0%	0	0%	0	0%	1	2,4%	9	17,3%	5	10,4%	15	4,3%
Trancamento	7	16,7%	7	18,4%	4	10,3%	4	9,3%	7	16,7%	4	9,5%	8	15,4%	8	16,7%	49	14,2%
Total	42	100%	38	100%	39	100%	43	100%	42	100%	42	100%	52	100%	48	100%	346	100%
TOTAL																		
Aprovado	79	62,2%	97	73,5%	98	69,5%	112	80,6%	101	70,6%	105	80,8%	88	65,2%	97	67,4%	777	71,2%
Reprovado (I)	18	14,2%	12	9,1%	16	11,3%	11	7,9%	14	9,8%	10	7,7%	0	0%	0	0%	81	7,4%
Reprovado (R)	4	3,1%	3	2,3%	5	3,5%	1	0,7%	3	2,1%	2	1,5%	21	15,6%	24	16,7%	63	5,8%
Trancamento	26	20,5%	20	15,2%	22	15,6%	15	10,8%	25	17,5%	13	10%	26	19,3%	23	16%	170	15,6%
Total	127	100%	132	100%	141	100%	139	100%	143	100%	130	100%	135	100%	144	100%	1091	100%

* Foram destacadas na cor cinza as células em que o percentual de aprovados é menor do que o percentual total de aprovados da atividade acadêmica curricular, considerando todo o período avaliado.

OTI077-Introdução A Biblioteconomia, Arquivologia e Museologia

42

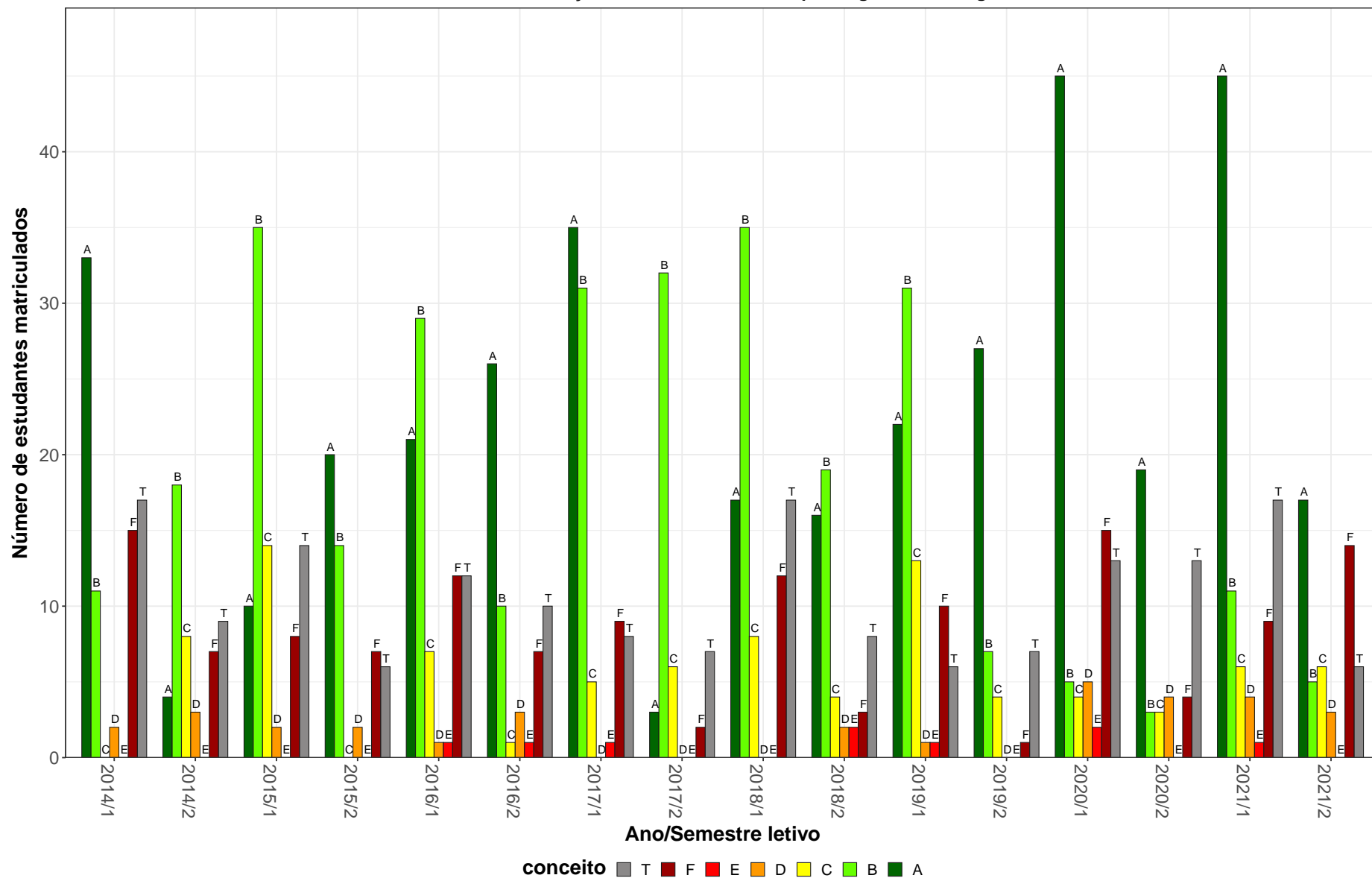


Figura 17: Conceitos obtidos pelos estudantes e número de trancamentos na atividade acadêmica curricular OTI077-Introdução A Biblioteconomia, Arquivologia e Museologia no período de 2014 a 2021 na Escola de Ciência da Informação.

Tabela 19: Avaliação da atividade OTI078-Elaboração e Apresentação do Trabalho Científico no período de 2014 e 2021.

Situação	2014		2015		2016		2017		2018		2019		2020		2021		Total	
	Freq.	%	Freq.	%	Freq.	%	Freq.	%	Freq.	%	Freq.	%	Freq.	%	Freq.	%	Freq.	%
Biblioteconomia Diurno (Bacharelado)																		
Aprovado	44	78,6%	54	68,4%	51	68,9%	68	79,1%	64	87,7%	66	77,6%	57	78,1%	55	77,5%	459	76,9%
Reprovado (I)	3	5,4%	5	6,3%	6	8,1%	13	15,1%	7	9,6%	7	8,2%	0	0%	0	0%	41	6,9%
Reprovado (R)	1	1,8%	6	7,6%	4	5,4%	2	2,3%	0	0%	3	3,5%	4	5,5%	6	8,5%	26	4,4%
Trancamento	8	14,3%	14	17,7%	13	17,6%	3	3,5%	2	2,7%	9	10,6%	12	16,4%	10	14,1%	71	11,9%
Total	56	100%	79	100%	74	100%	86	100%	73	100%	85	100%	73	100%	71	100%	597	100%
Biblioteconomia Noturno (Bacharelado)																		
Aprovado	25	78,1%	28	80%	27	65,9%	35	83,3%	29	78,4%	25	73,5%	31	73,8%	19	52,8%	219	73,2%
Reprovado (I)	3	9,4%	1	2,9%	8	19,5%	2	4,8%	3	8,1%	2	5,9%	0	0%	0	0%	19	6,4%
Reprovado (R)	0	0%	2	5,7%	0	0%	0	0%	1	2,7%	3	8,8%	3	7,1%	10	27,8%	19	6,4%
Trancamento	4	12,5%	4	11,4%	6	14,6%	5	11,9%	4	10,8%	4	11,8%	8	19%	7	19,4%	42	14%
Total	32	100%	35	100%	41	100%	42	100%	37	100%	34	100%	42	100%	36	100%	299	100%
TOTAL																		
Aprovado	70	78,7%	82	71,9%	78	67,8%	103	80,5%	93	84,5%	91	76,5%	88	75,9%	74	69,2%	679	75,6%
Reprovado (I)	6	6,7%	6	5,3%	14	12,2%	15	11,7%	10	9,1%	9	7,6%	0	0%	0	0%	60	6,7%
Reprovado (R)	1	1,1%	8	7%	4	3,5%	2	1,6%	1	0,9%	6	5%	7	6%	16	15%	45	5%
Trancamento	12	13,5%	18	15,8%	19	16,5%	8	6,2%	6	5,5%	13	10,9%	21	18,1%	17	15,9%	114	12,7%
Total	89	100%	114	100%	115	100%	128	100%	110	100%	119	100%	116	100%	107	100%	898	100%

* Foram destacadas na cor cinza as células em que o percentual de aprovados é menor do que o percentual total de aprovados da atividade acadêmica curricular, considerando todo o período avaliado.

OTI078–Elaboração e Apresentação do Trabalho Científico

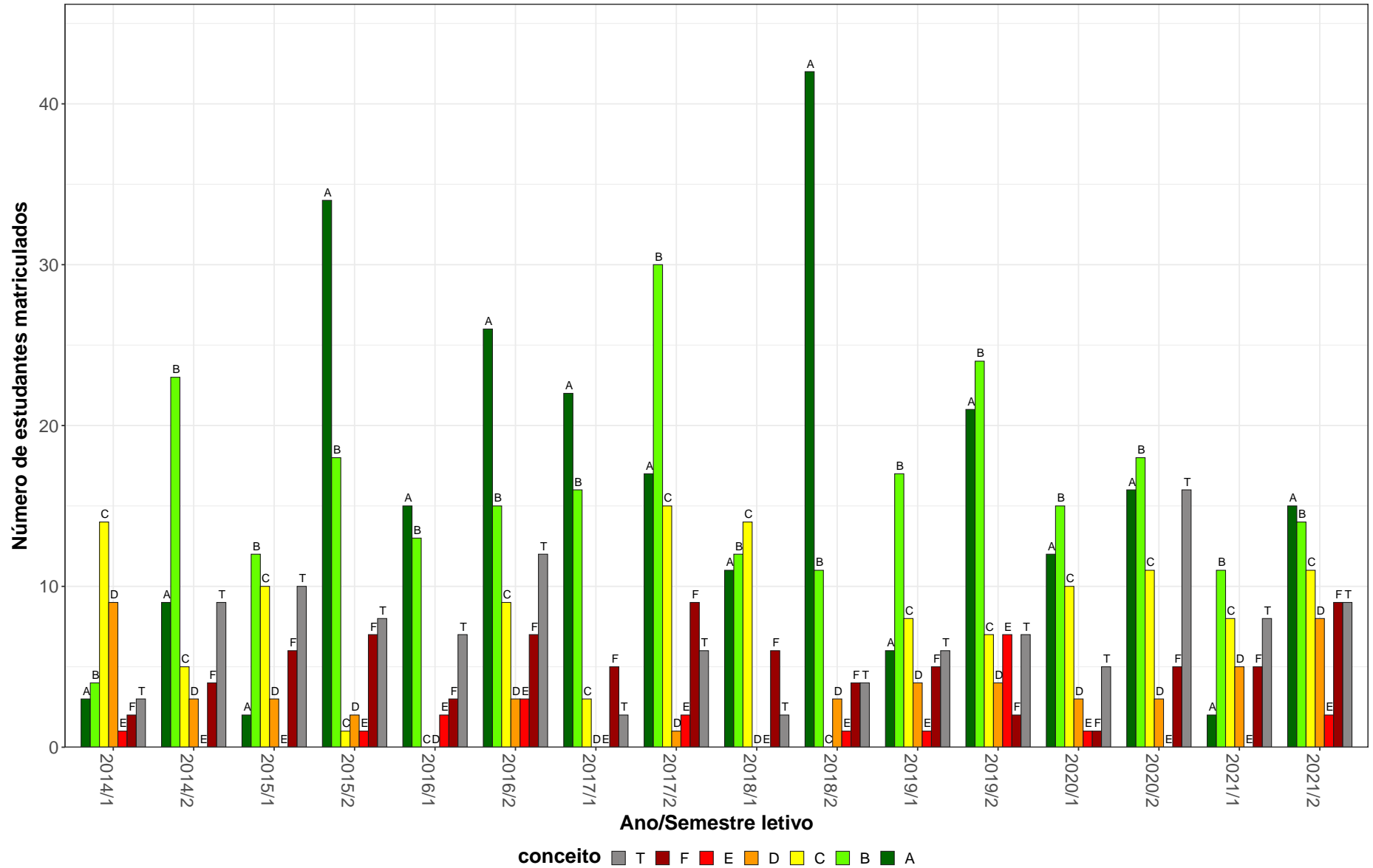


Figura 18: Conceitos obtidos pelos estudantes e número de trancamentos na atividade acadêmica curricular OTI078-Elaboração e Apresentação do Trabalho Científico no período de 2014 a 2021 na Escola de Ciência da Informação.

Tabela 20: Avaliação da atividade OTI079-Catálogo Descritiva no período de 2014 e 2021.

Situação	2014		2015		2016		2017		2018		2019		2020		2021		Total	
	Freq.	%	Freq.	%	Freq.	%	Freq.	%	Freq.	%	Freq.	%	Freq.	%	Freq.	%	Freq.	%
Biblioteconomia Diurno (Bacharelado)																		
Aprovado	64	78%	37	78,7%	60	95,2%	52	81,2%	63	92,6%	55	87,3%	54	79,4%	34	68%	419	83%
Reprovado (I)	4	4,9%	0	0%	0	0%	3	4,7%	1	1,5%	1	1,6%	0	0%	0	0%	9	1,8%
Reprovado (R)	6	7,3%	3	6,4%	0	0%	3	4,7%	0	0%	1	1,6%	0	0%	5	10%	18	3,6%
Trancamento	8	9,8%	7	14,9%	3	4,8%	6	9,4%	4	5,9%	6	9,5%	14	20,6%	11	22%	59	11,7%
Total	82	100%	47	100%	63	100%	64	100%	68	100%	63	100%	68	100%	50	100%	505	100%
Biblioteconomia Noturno (Bacharelado)																		
Aprovado	38	65,5%	37	84,1%	31	88,6%	29	80,6%	35	92,1%	28	84,8%	26	66,7%	20	64,5%	244	77,7%
Reprovado (I)	7	12,1%	2	4,5%	2	5,7%	1	2,8%	1	2,6%	3	9,1%	0	0%	0	0%	16	5,1%
Reprovado (R)	4	6,9%	2	4,5%	0	0%	4	11,1%	0	0%	1	3%	7	17,9%	7	22,6%	25	8%
Trancamento	9	15,5%	3	6,8%	2	5,7%	2	5,6%	2	5,3%	1	3%	6	15,4%	4	12,9%	29	9,2%
Total	58	100%	44	100%	35	100%	36	100%	38	100%	33	100%	39	100%	31	100%	314	100%
TOTAL																		
Aprovado	102	72,9%	74	81,3%	91	92,9%	81	81%	98	92,5%	83	86,5%	80	74,8%	54	66,7%	663	81%
Reprovado (I)	11	7,9%	2	2,2%	2	2%	4	4%	2	1,9%	4	4,2%	0	0%	0	0%	25	3,1%
Reprovado (R)	10	7,1%	5	5,5%	0	0%	7	7%	0	0%	2	2,1%	7	6,5%	12	14,8%	43	5,3%
Trancamento	17	12,1%	10	11%	5	5,1%	8	8%	6	5,7%	7	7,3%	20	18,7%	15	18,5%	88	10,7%
Total	140	100%	91	100%	98	100%	100	100%	106	100%	96	100%	107	100%	81	100%	819	100%

* Foram destacadas na cor cinza as células em que o percentual de aprovados é menor do que o percentual total de aprovados da atividade acadêmica curricular, considerando todo o período avaliado.

OTI079–Catalogação Descritiva

46

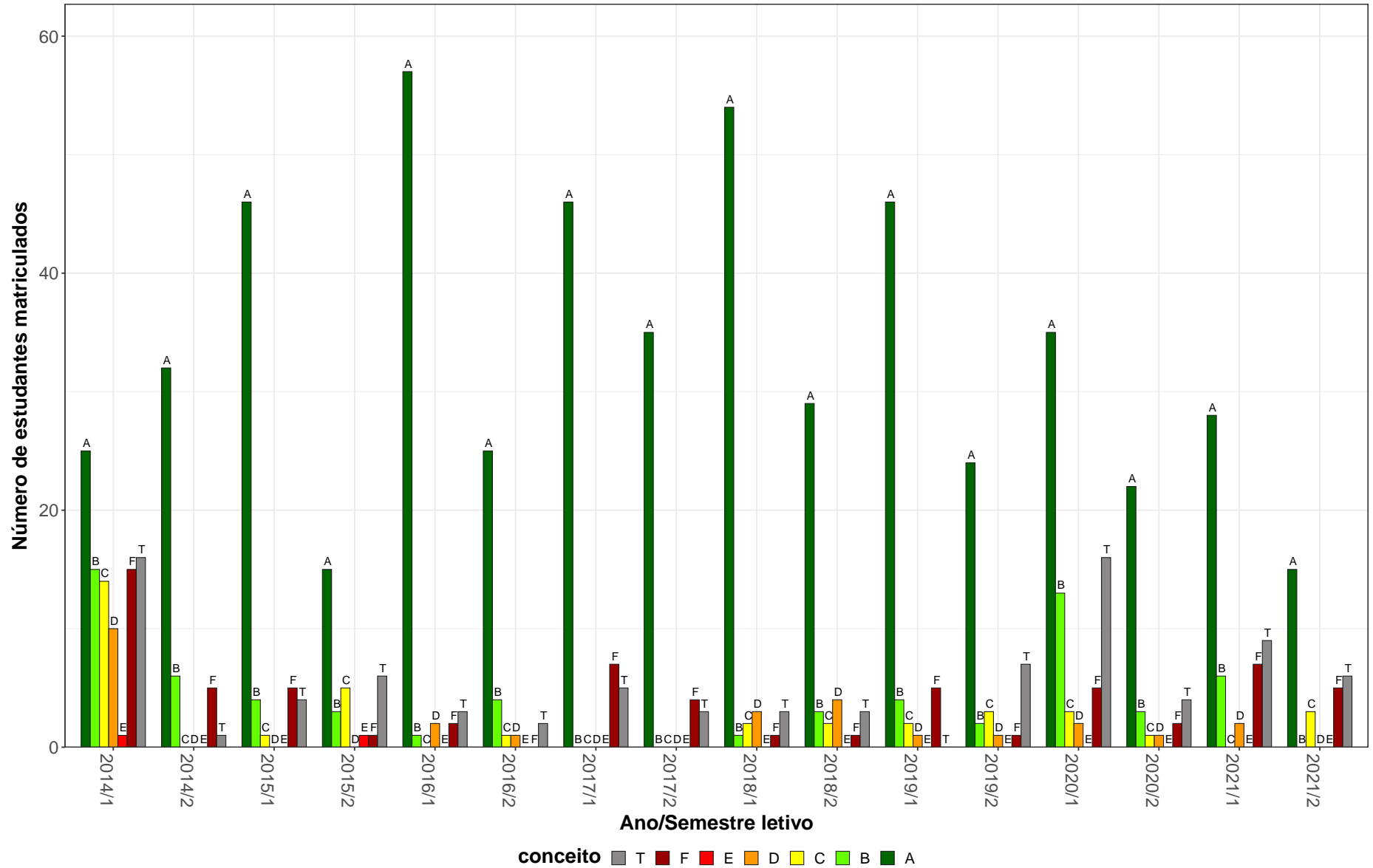


Figura 19: Conceitos obtidos pelos estudantes e número de trancamentos na atividade acadêmica curricular OTI079-Catalogação Descritiva no período de 2014 a 2021 na Escola de Ciência da Informação.

Tabela 21: Avaliação da atividade OTI080-Introdução As Fontes de Informação no período de 2014 e 2021.

Situação	2014		2015		2016		2017		2018		2019		2020		2021		Total	
	Freq.	%	Freq.	%	Freq.	%	Freq.	%	Freq.	%	Freq.	%	Freq.	%	Freq.	%	Freq.	%
Biblioteconomia Diurno (Bacharelado)																		
Aprovado	58	70,7%	39	78%	63	90%	54	80,6%	65	89%	53	86,9%	54	84,4%	27	84,4%	413	82,8%
Reprovado (I)	9	11%	0	0%	0	0%	4	6%	2	2,7%	1	1,6%	0	0%	0	0%	16	3,2%
Reprovado (R)	3	3,7%	0	0%	0	0%	1	1,5%	0	0%	1	1,6%	0	0%	1	3,1%	6	1,2%
Trancamento	12	14,6%	11	22%	7	10%	8	11,9%	6	8,2%	6	9,8%	10	15,6%	4	12,5%	64	12,8%
Total	82	100%	50	100%	70	100%	67	100%	73	100%	61	100%	64	100%	32	100%	499	100%
Biblioteconomia Noturno (Bacharelado)																		
Aprovado	42	75%	32	76,2%	31	83,8%	33	84,6%	37	86%	27	77,1%	24	60%	5	33,3%	231	75,2%
Reprovado (I)	4	7,1%	2	4,8%	2	5,4%	1	2,6%	0	0%	1	2,9%	0	0%	0	0%	10	3,3%
Reprovado (R)	1	1,8%	6	14,3%	0	0%	0	0%	0	0%	2	5,7%	6	15%	2	13,3%	17	5,5%
Trancamento	9	16,1%	2	4,8%	4	10,8%	5	12,8%	6	14%	5	14,3%	10	25%	8	53,3%	49	16%
Total	56	100%	42	100%	37	100%	39	100%	43	100%	35	100%	40	100%	15	100%	307	100%
TOTAL																		
Aprovado	100	72,5%	71	77,2%	94	87,9%	87	82,1%	102	87,9%	80	83,3%	78	75%	32	68,1%	644	79,9%
Reprovado (I)	13	9,4%	2	2,2%	2	1,9%	5	4,7%	2	1,7%	2	2,1%	0	0%	0	0%	26	3,2%
Reprovado (R)	4	2,9%	6	6,5%	0	0%	1	0,9%	0	0%	3	3,1%	6	5,8%	3	6,4%	23	2,9%
Trancamento	21	15,2%	13	14,1%	11	10,3%	13	12,3%	12	10,3%	11	11,5%	20	19,2%	12	25,5%	113	14%
Total	138	100%	92	100%	107	100%	106	100%	116	100%	96	100%	104	100%	47	100%	806	100%

* Foram destacadas na cor cinza as células em que o percentual de aprovados é menor do que o percentual total de aprovados da atividade acadêmica curricular, considerando todo o período avaliado.

OTI080-Introdução As Fontes de Informação

48

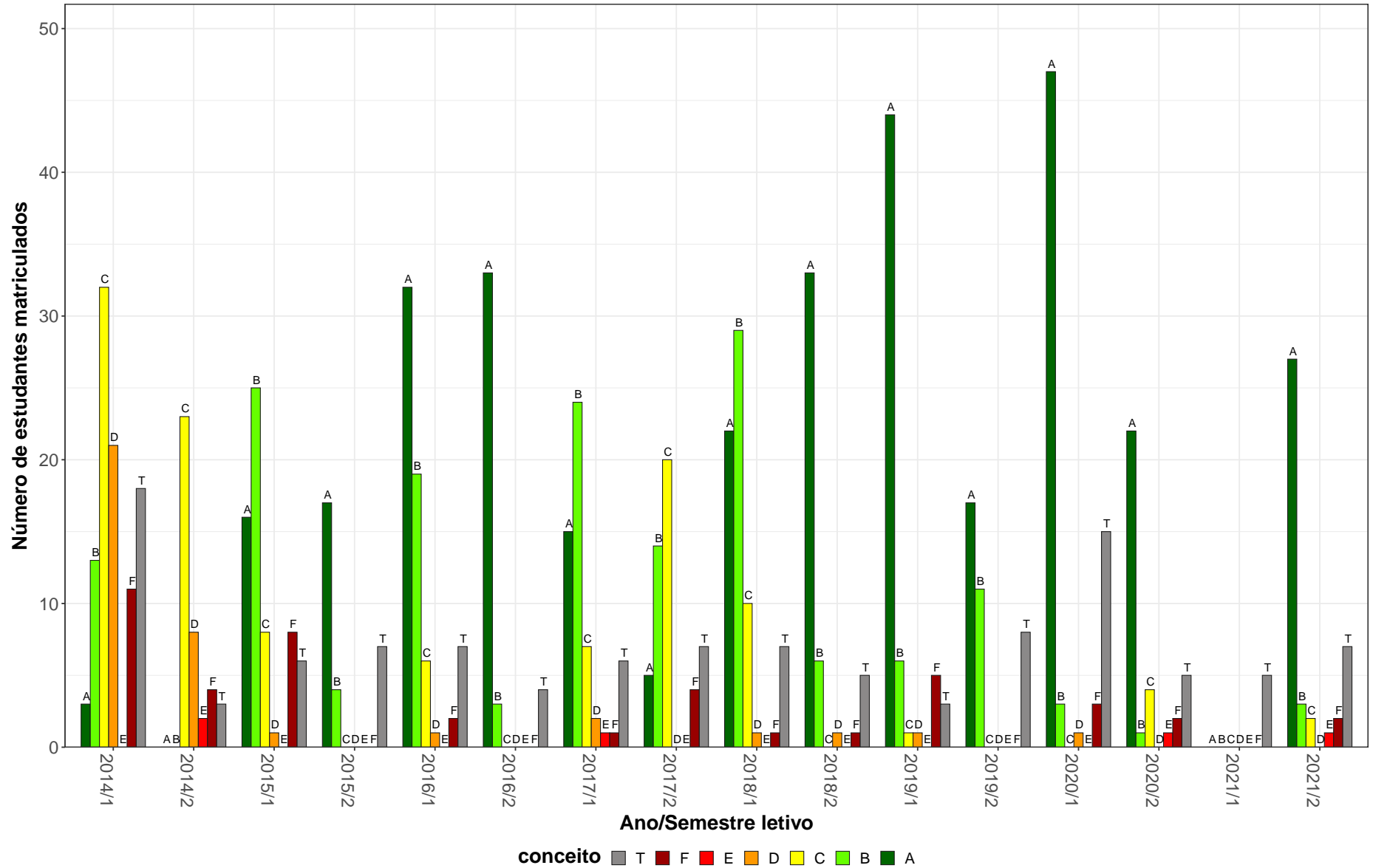


Figura 20: Conceitos obtidos pelos estudantes e número de trancamentos na atividade acadêmica curricular OTI080-Introdução As Fontes de Informação no período de 2014 a 2021 na Escola de Ciência da Informação.

Tabela 22: Avaliação da atividade OTI081-Sistemas de Recuperação da Informação no período de 2014 e 2021.

Situação	2014		2015		2016		2017		2018		2019		2020		2021		Total	
	Freq.	%	Freq.	%	Freq.	%	Freq.	%	Freq.	%	Freq.	%	Freq.	%	Freq.	%	Freq.	%
Biblioteconomia Diurno (Bacharelado)																		
Aprovado	52	81,2%	42	87,5%	44	80%	46	88,5%	49	87,5%	65	90,3%	52	83,9%	39	81,2%	389	85,1%
Reprovado (I)	4	6,2%	2	4,2%	2	3,6%	3	5,8%	5	8,9%	0	0%	0	0%	0	0%	16	3,5%
Reprovado (R)	0	0%	1	2,1%	1	1,8%	0	0%	0	0%	5	6,9%	3	4,8%	3	6,2%	13	2,8%
Trancamento	8	12,5%	3	6,2%	8	14,5%	3	5,8%	2	3,6%	2	2,8%	7	11,3%	6	12,5%	39	8,5%
Total	64	100%	48	100%	55	100%	52	100%	56	100%	72	100%	62	100%	48	100%	457	100%
Biblioteconomia Noturno (Bacharelado)																		
Aprovado	45	76,3%	22	71%	40	93%	29	85,3%	39	92,9%	25	92,6%	24	92,3%	15	57,7%	239	83%
Reprovado (I)	4	6,8%	6	19,4%	1	2,3%	3	8,8%	1	2,4%	0	0%	0	0%	0	0%	15	5,2%
Reprovado (R)	0	0%	0	0%	1	2,3%	0	0%	0	0%	0	0%	1	3,8%	3	11,5%	5	1,7%
Trancamento	10	16,9%	3	9,7%	1	2,3%	2	5,9%	2	4,8%	2	7,4%	1	3,8%	8	30,8%	29	10,1%
Total	59	100%	31	100%	43	100%	34	100%	42	100%	27	100%	26	100%	26	100%	288	100%
TOTAL																		
Aprovado	97	78,9%	64	81%	85	85,9%	75	87,2%	88	89,8%	90	90,9%	76	86,4%	54	73%	629	84,3%
Reprovado (I)	8	6,5%	8	10,1%	3	3%	6	7%	6	6,1%	0	0%	0	0%	0	0%	31	4,2%
Reprovado (R)	0	0%	1	1,3%	2	2%	0	0%	0	0%	5	5,1%	4	4,5%	6	8,1%	18	2,4%
Trancamento	18	14,6%	6	7,6%	9	9,1%	5	5,8%	4	4,1%	4	4%	8	9,1%	14	18,9%	68	9,1%
Total	123	100%	79	100%	99	100%	86	100%	98	100%	99	100%	88	100%	74	100%	746	100%

* Foram destacadas na cor cinza as células em que o percentual de aprovados é menor do que o percentual total de aprovados da atividade acadêmica curricular, considerando todo o período avaliado.

OTI081–Sistemas de Recuperação da Informação

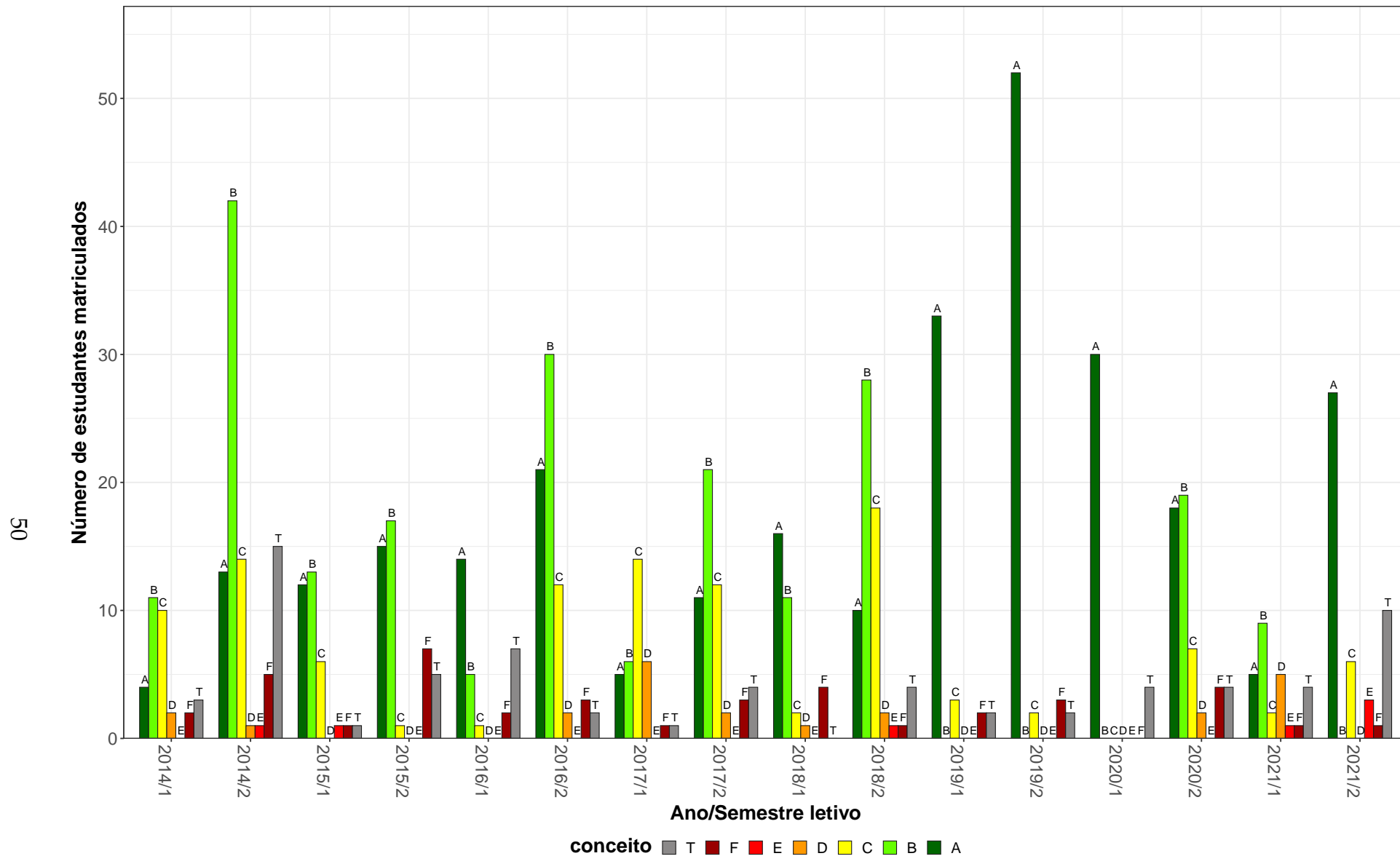


Figura 21: Conceitos obtidos pelos estudantes e número de trancamentos na atividade acadêmica curricular OTI081-Sistemas de Recuperação da Informação no período de 2014 a 2021 na Escola de Ciência da Informação.

Tabela 23: Avaliação da atividade OTI082-Fontes de Informação para Pesquisadores e Profissionais no período de 2014 e 2021.

Situação	2014		2015		2016		2017		2018		2019		2020		2021		Total	
	Freq.	%	Freq.	%	Freq.	%	Freq.	%	Freq.	%	Freq.	%	Freq.	%	Freq.	%	Freq.	%
Biblioteconomia Diurno (Bacharelado)																		
Aprovado	58	85,3%	44	91,7%	39	88,6%	44	91,7%	54	87,1%	63	92,6%	54	90%	45	88,2%	401	89,3%
Reprovado (I)	4	5,9%	1	2,1%	2	4,5%	2	4,2%	3	4,8%	3	4,4%	0	0%	0	0%	15	3,3%
Reprovado (R)	0	0%	0	0%	0	0%	1	2,1%	0	0%	0	0%	1	1,7%	0	0%	2	0,4%
Trancamento	6	8,8%	3	6,2%	3	6,8%	1	2,1%	5	8,1%	2	2,9%	5	8,3%	6	11,8%	31	6,9%
Total	68	100%	48	100%	44	100%	48	100%	62	100%	68	100%	60	100%	51	100%	449	100%
Biblioteconomia Noturno (Bacharelado)																		
Aprovado	42	87,5%	20	71,4%	32	84,2%	31	81,6%	38	92,7%	27	93,1%	24	96%	11	47,8%	225	83,3%
Reprovado (I)	2	4,2%	1	3,6%	2	5,3%	4	10,5%	0	0%	0	0%	0	0%	0	0%	9	3,3%
Reprovado (R)	0	0%	0	0%	0	0%	0	0%	0	0%	0	0%	0	0%	2	8,7%	2	0,7%
Trancamento	4	8,3%	7	25%	4	10,5%	3	7,9%	3	7,3%	2	6,9%	1	4%	10	43,5%	34	12,6%
Total	48	100%	28	100%	38	100%	38	100%	41	100%	29	100%	25	100%	23	100%	270	100%
TOTAL																		
Aprovado	100	85,5%	64	84,2%	73	86,9%	76	87,4%	92	89,3%	91	92,9%	78	91,8%	56	75,7%	630	87%
Reprovado (I)	6	5,1%	2	2,6%	4	4,8%	6	6,9%	3	2,9%	3	3,1%	0	0%	0	0%	24	3,3%
Reprovado (R)	0	0%	0	0%	0	0%	1	1,1%	0	0%	0	0%	1	1,2%	2	2,7%	4	0,6%
Trancamento	11	9,4%	10	13,2%	7	8,3%	4	4,6%	8	7,8%	4	4,1%	6	7,1%	16	21,6%	66	9,1%
Total	117	100%	76	100%	84	100%	87	100%	103	100%	98	100%	85	100%	74	100%	724	100%

* Foram destacadas na cor cinza as células em que o percentual de aprovados é menor do que o percentual total de aprovados da atividade acadêmica curricular, considerando todo o período avaliado.

OTI082-Fontes de Informação para Pesquisadores e Profissionais

52

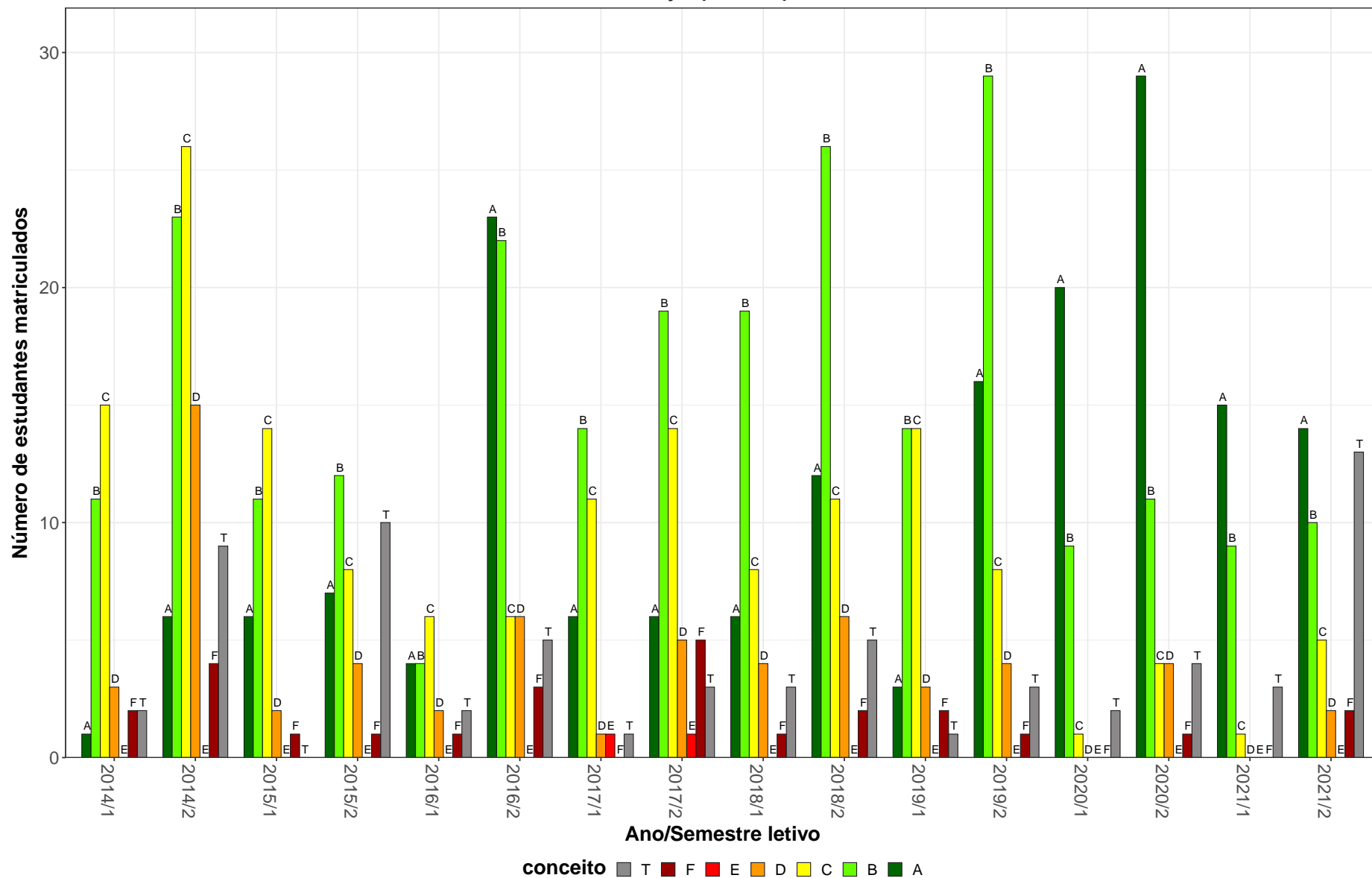


Figura 22: Conceitos obtidos pelos estudantes e número de trancamentos na atividade acadêmica curricular OTI082-Fontes de Informação para Pesquisadores e Profissionais no período de 2014 a 2021 na Escola de Ciência da Informação.

Tabela 24: Avaliação da atividade OTI083-Sistemas de Classificação: Cdd no período de 2014 e 2021.

Situação	2014		2015		2016		2017		2018		2019		2020		2021		Total	
	Freq.	%	Freq.	%	Freq.	%	Freq.	%	Freq.	%	Freq.	%	Freq.	%	Freq.	%	Freq.	%
Biblioteconomia Diurno (Bacharelado)																		
Aprovado	54	94,7%	57	93,4%	25	100%	49	90,7%	50	94,3%	52	91,2%	47	92,2%	47	79,7%	381	91,4%
Reprovado (I)	2	3,5%	1	1,6%	0	0%	0	0%	2	3,8%	1	1,8%	0	0%	0	0%	6	1,4%
Reprovado (R)	0	0%	0	0%	0	0%	1	1,9%	0	0%	0	0%	1	2%	3	5,1%	5	1,2%
Trancamento	1	1,8%	3	4,9%	0	0%	4	7,4%	1	1,9%	4	7%	3	5,9%	9	15,3%	25	6%
Total	57	100%	61	100%	25	100%	54	100%	53	100%	57	100%	51	100%	59	100%	417	100%
Biblioteconomia Noturno (Bacharelado)																		
Aprovado	36	90%	43	97,7%	22	88%	34	89,5%	31	91,2%	35	92,1%	28	80%	19	90,5%	248	90,2%
Reprovado (I)	0	0%	1	2,3%	0	0%	0	0%	3	8,8%	2	5,3%	0	0%	0	0%	6	2,2%
Reprovado (R)	1	2,5%	0	0%	1	4%	2	5,3%	0	0%	0	0%	2	5,7%	2	9,5%	8	2,9%
Trancamento	3	7,5%	0	0%	2	8%	2	5,3%	0	0%	1	2,6%	5	14,3%	0	0%	13	4,7%
Total	40	100%	44	100%	25	100%	38	100%	34	100%	38	100%	35	100%	21	100%	275	100%
TOTAL																		
Aprovado	90	92,8%	100	95,2%	47	94%	83	90,2%	81	93,1%	87	91,6%	75	87,2%	66	82,5%	629	90,9%
Reprovado (I)	2	2,1%	2	1,9%	0	0%	0	0%	5	5,7%	3	3,2%	0	0%	0	0%	12	1,7%
Reprovado (R)	1	1%	0	0%	1	2%	3	3,3%	0	0%	0	0%	3	3,5%	5	6,2%	13	1,9%
Trancamento	4	4,1%	3	2,9%	2	4%	6	6,5%	1	1,1%	5	5,3%	8	9,3%	9	11,2%	38	5,5%
Total	97	100%	105	100%	50	100%	92	100%	87	100%	95	100%	86	100%	80	100%	692	100%

* Foram destacadas na cor cinza as células em que o percentual de aprovados é menor do que o percentual total de aprovados da atividade acadêmica curricular, considerando todo o período avaliado.

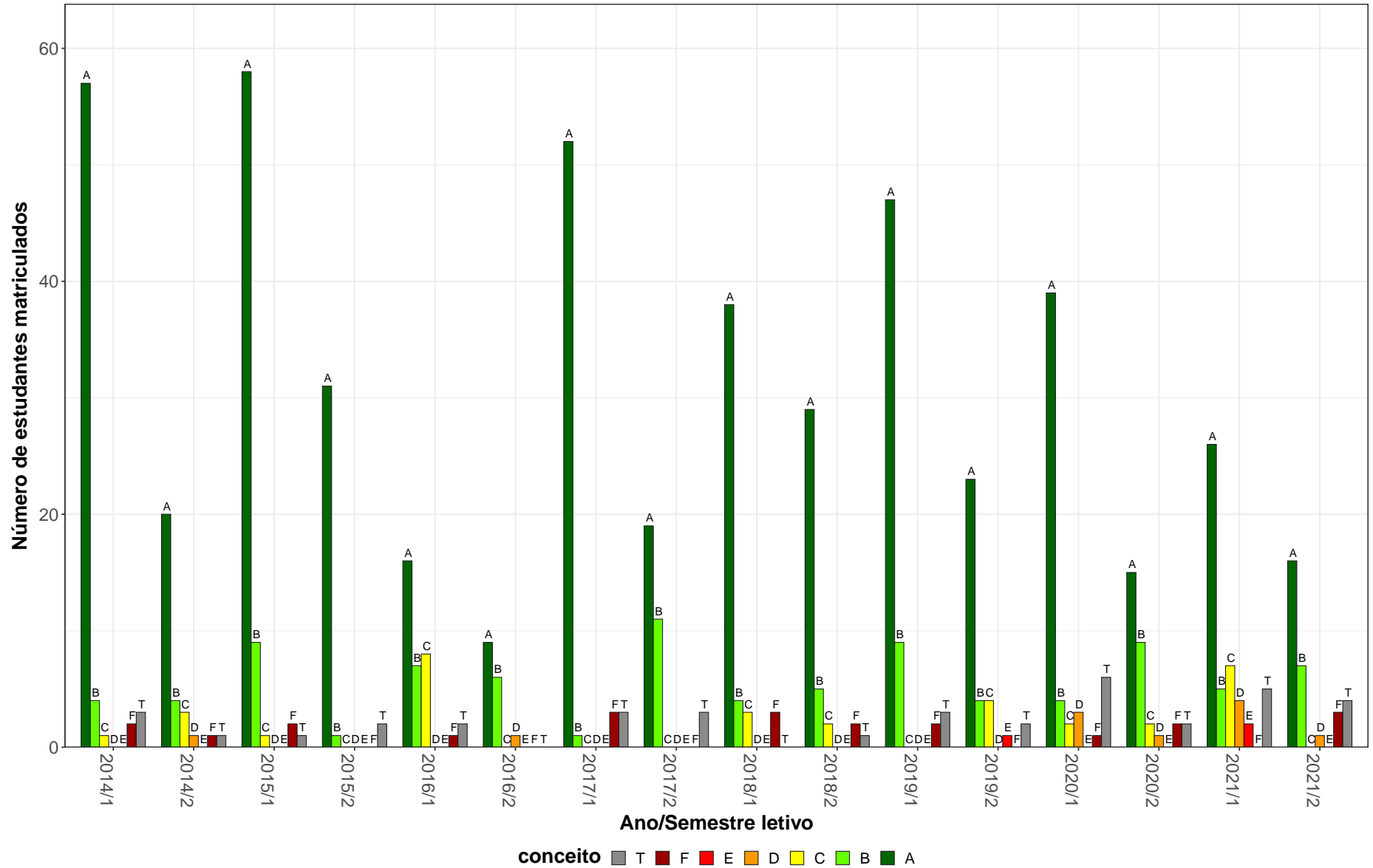


Figura 23: Conceitos obtidos pelos estudantes e número de trancamentos na atividade acadêmica curricular OTI083-Sistemas de Classificação: Cdd no período de 2014 a 2021 na Escola de Ciência da Informação.

Tabela 25: Avaliação da atividade OTI084-Acesso A Fontes de Informação em Meio Digital no período de 2014 e 2021.

Situação	2014		2015		2016		2017		2018		2019		2020		2021		Total	
	Freq.	%	Freq.	%	Freq.	%	Freq.	%	Freq.	%	Freq.	%	Freq.	%	Freq.	%	Freq.	%
Biblioteconomia Diurno (Bacharelado)																		
Aprovado	54	96,4%	52	91,2%	26	89,7%	48	84,2%	46	85,2%	49	89,1%	50	79,4%	40	85,1%	365	87,3%
Reprovado (I)	0	0%	2	3,5%	0	0%	1	1,8%	4	7,4%	4	7,3%	0	0%	0	0%	11	2,6%
Reprovado (R)	0	0%	0	0%	1	3,4%	3	5,3%	0	0%	0	0%	7	11,1%	2	4,3%	13	3,1%
Trancamento	2	3,6%	3	5,3%	2	6,9%	5	8,8%	4	7,4%	2	3,6%	6	9,5%	5	10,6%	29	6,9%
Total	56	100%	57	100%	29	100%	57	100%	54	100%	55	100%	63	100%	47	100%	418	100%
Biblioteconomia Noturno (Bacharelado)																		
Aprovado	37	90,2%	37	86%	25	83,3%	40	93%	30	88,2%	35	87,5%	25	71,4%	13	92,9%	242	86,4%
Reprovado (I)	0	0%	5	11,6%	1	3,3%	0	0%	2	5,9%	1	2,5%	0	0%	0	0%	9	3,2%
Reprovado (R)	3	7,3%	0	0%	1	3,3%	0	0%	0	0%	1	2,5%	3	8,6%	0	0%	8	2,9%
Trancamento	1	2,4%	1	2,3%	3	10%	3	7%	2	5,9%	3	7,5%	7	20%	1	7,1%	21	7,5%
Total	41	100%	43	100%	30	100%	43	100%	34	100%	40	100%	35	100%	14	100%	280	100%
TOTAL																		
Aprovado	91	93,8%	89	89%	51	86,4%	88	88%	76	86,4%	84	88,4%	75	76,5%	53	86,9%	607	87%
Reprovado (I)	0	0%	7	7%	1	1,7%	1	1%	6	6,8%	5	5,3%	0	0%	0	0%	20	2,9%
Reprovado (R)	3	3,1%	0	0%	2	3,4%	3	3%	0	0%	1	1,1%	10	10,2%	2	3,3%	21	3%
Trancamento	3	3,1%	4	4%	5	8,5%	8	8%	6	6,8%	5	5,3%	13	13,3%	6	9,8%	50	7,2%
Total	97	100%	100	100%	59	100%	100	100%	88	100%	95	100%	98	100%	61	100%	698	100%

* Foram destacadas na cor cinza as células em que o percentual de aprovados é menor do que o percentual total de aprovados da atividade acadêmica curricular, considerando todo o período avaliado.

OTI084–Acesso A Fontes de Informação em Meio Digital

56

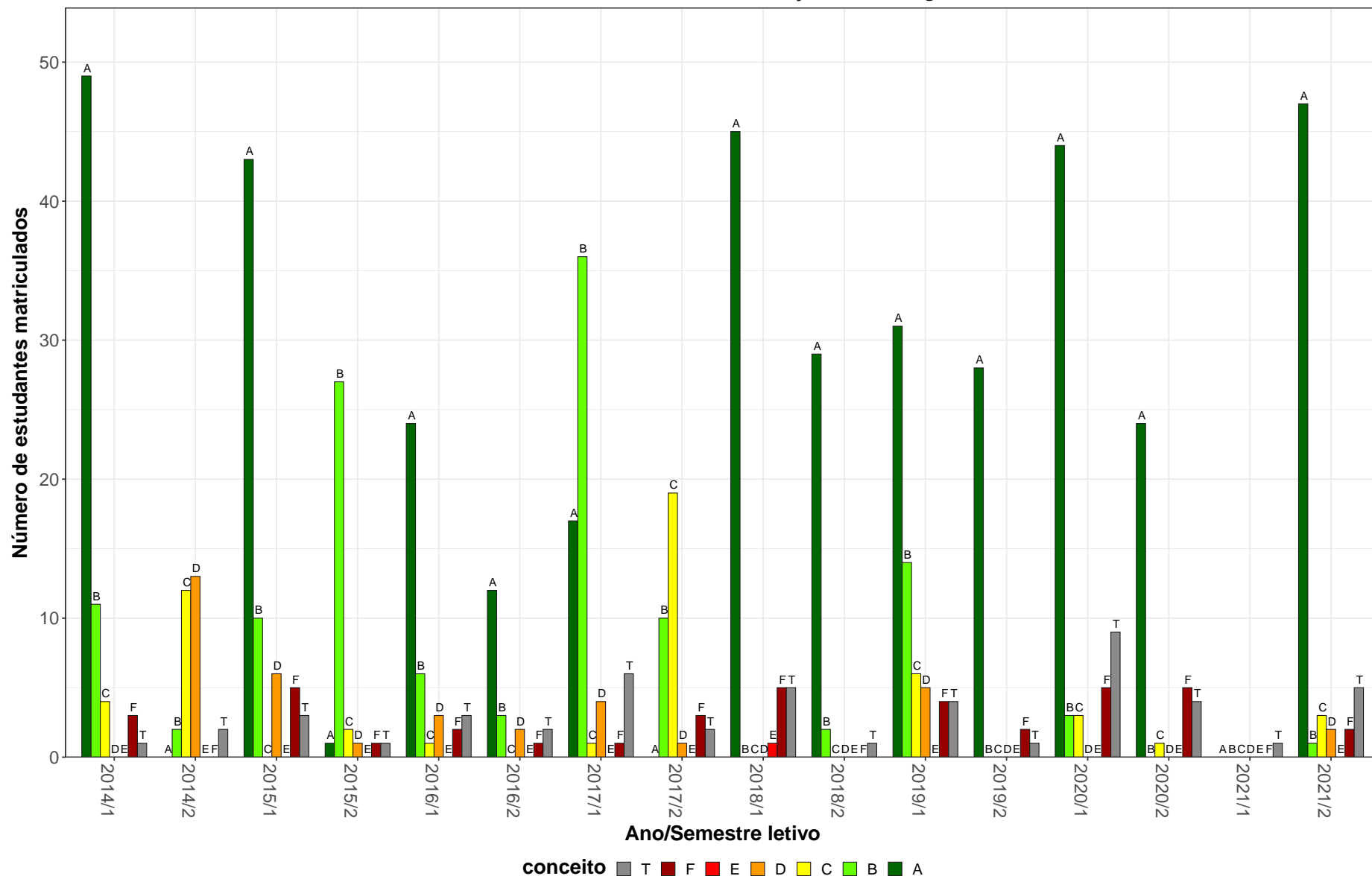


Figura 24: Conceitos obtidos pelos estudantes e número de trancamentos na atividade acadêmica curricular OTI084-Acesso A Fontes de Informação em Meio Digital no período de 2014 a 2021 na Escola de Ciência da Informação.

Tabela 26: Avaliação da atividade OTI085-Sistemas de Classificação: Cdu no período de 2014 e 2021.

Situação	2014		2015		2016		2017		2018		2019		2020		2021		Total	
	Freq.	%	Freq.	%	Freq.	%	Freq.	%	Freq.	%	Freq.	%	Freq.	%	Freq.	%	Freq.	%
Biblioteconomia Diurno (Bacharelado)																		
Aprovado	57	87,7%	53	94,6%	34	85%	36	80%	40	75,5%	48	80%	59	84,3%	42	84%	369	84,1%
Reprovado (I)	5	7,7%	0	0%	3	7,5%	2	4,4%	5	9,4%	3	5%	0	0%	0	0%	18	4,1%
Reprovado (R)	0	0%	0	0%	0	0%	0	0%	1	1,9%	2	3,3%	0	0%	0	0%	3	0,7%
Trancamento	3	4,6%	3	5,4%	3	7,5%	7	15,6%	7	13,2%	7	11,7%	11	15,7%	8	16%	49	11,2%
Total	65	100%	56	100%	40	100%	45	100%	53	100%	60	100%	70	100%	50	100%	439	100%
Biblioteconomia Noturno (Bacharelado)																		
Aprovado	43	91,5%	39	86,7%	23	92%	38	88,4%	28	84,8%	37	86%	26	92,9%	15	78,9%	249	88%
Reprovado (I)	0	0%	5	11,1%	2	8%	0	0%	3	9,1%	1	2,3%	0	0%	0	0%	11	3,9%
Reprovado (R)	0	0%	0	0%	0	0%	0	0%	0	0%	1	2,3%	0	0%	0	0%	1	0,4%
Trancamento	4	8,5%	1	2,2%	0	0%	5	11,6%	2	6,1%	4	9,3%	2	7,1%	4	21,1%	22	7,8%
Total	47	100%	45	100%	25	100%	43	100%	33	100%	43	100%	28	100%	19	100%	283	100%
TOTAL																		
Aprovado	100	89,3%	92	91,1%	57	87,7%	74	84,1%	68	79,1%	85	82,5%	85	86,7%	57	82,6%	618	85,6%
Reprovado (I)	5	4,5%	5	5%	5	7,7%	2	2,3%	8	9,3%	4	3,9%	0	0%	0	0%	29	4%
Reprovado (R)	0	0%	0	0%	0	0%	0	0%	1	1,2%	3	2,9%	0	0%	0	0%	4	0,6%
Trancamento	7	6,2%	4	4%	3	4,6%	12	13,6%	9	10,5%	11	10,7%	13	13,3%	12	17,4%	71	9,8%
Total	112	100%	101	100%	65	100%	88	100%	86	100%	103	100%	98	100%	69	100%	722	100%

* Foram destacadas na cor cinza as células em que o percentual de aprovados é menor do que o percentual total de aprovados da atividade acadêmica curricular, considerando todo o período avaliado.

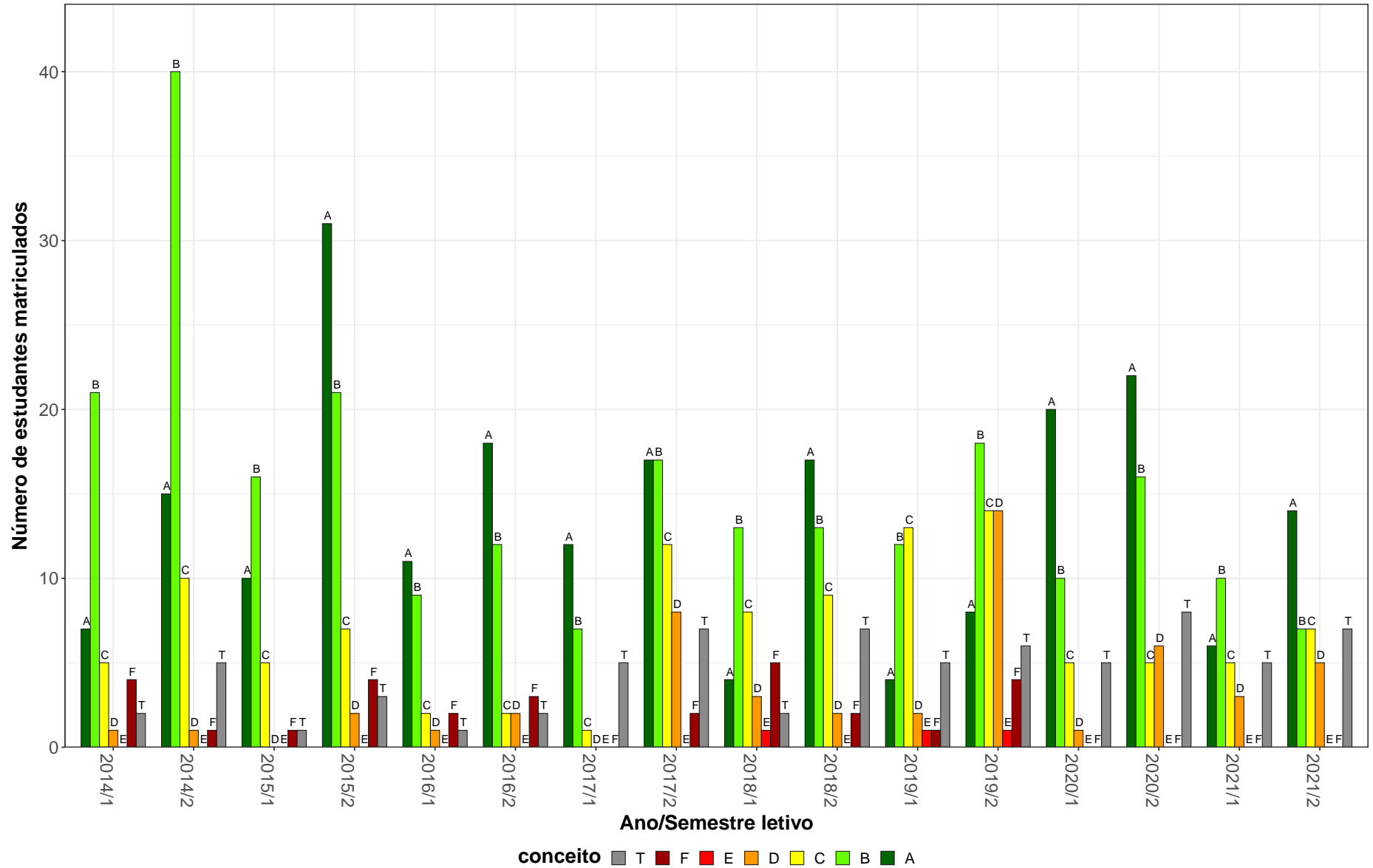


Figura 25: Conceitos obtidos pelos estudantes e número de trancamentos na atividade acadêmica curricular OTI085-Sistemas de Classificação: Cdu no período de 2014 a 2021 na Escola de Ciência da Informação.

Tabela 27: Avaliação da atividade OTI086-Organização Bibliografica Nacional no período de 2014 e 2021.

Situação	2014		2015		2016		2017		2018		2019		2020		2021		Total	
	Freq.	%	Freq.	%	Freq.	%	Freq.	%	Freq.	%	Freq.	%	Freq.	%	Freq.	%	Freq.	%
Biblioteconomia Diurno (Bacharelado)																		
Aprovado	59	90,8%	52	92,9%	39	95,1%	35	89,7%	36	80%	59	90,8%	56	83,6%	39	81,2%	375	88%
Reprovado (I)	2	3,1%	0	0%	0	0%	0	0%	5	11,1%	2	3,1%	0	0%	0	0%	9	2,1%
Reprovado (R)	0	0%	0	0%	0	0%	0	0%	0	0%	0	0%	0	0%	3	6,2%	3	0,7%
Trancamento	4	6,2%	4	7,1%	2	4,9%	4	10,3%	4	8,9%	4	6,2%	11	16,4%	6	12,5%	39	9,2%
Total	65	100%	56	100%	41	100%	39	100%	45	100%	65	100%	67	100%	48	100%	426	100%
Biblioteconomia Noturno (Bacharelado)																		
Aprovado	41	95,3%	38	92,7%	24	88,9%	37	86%	34	87,2%	32	86,5%	23	88,5%	16	66,7%	245	87,5%
Reprovado (I)	0	0%	1	2,4%	1	3,7%	0	0%	3	7,7%	2	5,4%	0	0%	0	0%	7	2,5%
Reprovado (R)	0	0%	2	4,9%	1	3,7%	0	0%	0	0%	3	8,1%	1	3,8%	4	16,7%	11	3,9%
Trancamento	2	4,7%	0	0%	1	3,7%	6	14%	2	5,1%	0	0%	2	7,7%	4	16,7%	17	6,1%
Total	43	100%	41	100%	27	100%	43	100%	39	100%	37	100%	26	100%	24	100%	280	100%
TOTAL																		
Aprovado	100	92,6%	90	92,8%	64	92,8%	72	87,8%	70	83,3%	91	89,2%	79	84,9%	55	76,4%	621	87,8%
Reprovado (I)	2	1,9%	1	1%	1	1,4%	0	0%	8	9,5%	4	3,9%	0	0%	0	0%	16	2,3%
Reprovado (R)	0	0%	2	2,1%	1	1,4%	0	0%	0	0%	3	2,9%	1	1,1%	7	9,7%	14	2%
Trancamento	6	5,6%	4	4,1%	3	4,3%	10	12,2%	6	7,1%	4	3,9%	13	14%	10	13,9%	56	7,9%
Total	108	100%	97	100%	69	100%	82	100%	84	100%	102	100%	93	100%	72	100%	707	100%

* Foram destacadas na cor cinza as células em que o percentual de aprovados é menor do que o percentual total de aprovados da atividade acadêmica curricular, considerando todo o período avaliado.

OTI086–Organização Bibliográfica Nacional

60

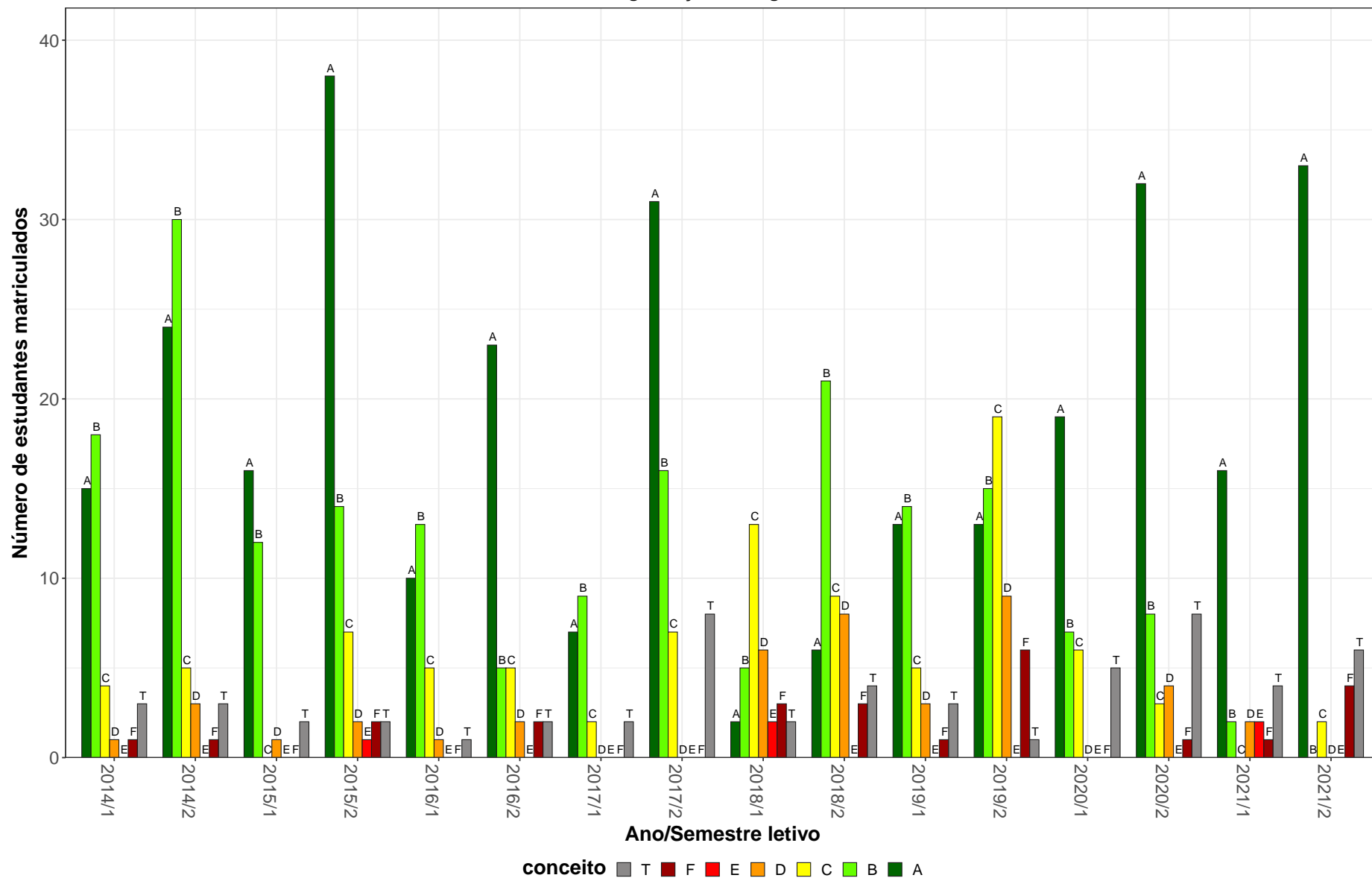


Figura 26: Conceitos obtidos pelos estudantes e número de trancamentos na atividade acadêmica curricular OTI086-Organização Bibliográfica Nacional no período de 2014 a 2021 na Escola de Ciência da Informação.

Tabela 28: Avaliação da atividade OTI087-Bibliotecas, Arquivos e Museus Digitais no período de 2014 e 2021.

Situação	2014		2015		2016		2017		2018		2019		2020		2021		Total	
	Freq.	%	Freq.	%	Freq.	%	Freq.	%	Freq.	%	Freq.	%	Freq.	%	Freq.	%	Freq.	%
Biblioteconomia Diurno (Bacharelado)																		
Aprovado	49	87,5%	60	89,6%	22	81,5%	51	85%	48	84,2%	47	90,4%	55	93,2%	44	78,6%	376	86,6%
Reprovado (I)	3	5,4%	2	3%	2	7,4%	3	5%	3	5,3%	3	5,8%	0	0%	0	0%	16	3,7%
Reprovado (R)	1	1,8%	1	1,5%	0	0%	0	0%	3	5,3%	0	0%	1	1,7%	8	14,3%	14	3,2%
Trancamento	3	5,4%	4	6%	3	11,1%	6	10%	3	5,3%	2	3,8%	3	5,1%	4	7,1%	28	6,5%
Total	56	100%	67	100%	27	100%	60	100%	57	100%	52	100%	59	100%	56	100%	434	100%
Biblioteconomia Noturno (Bacharelado)																		
Aprovado	35	87,5%	35	81,4%	25	78,1%	41	93,2%	27	81,8%	38	90,5%	32	84,2%	15	83,3%	248	85,5%
Reprovado (I)	3	7,5%	4	9,3%	1	3,1%	1	2,3%	2	6,1%	1	2,4%	0	0%	0	0%	12	4,1%
Reprovado (R)	1	2,5%	1	2,3%	0	0%	0	0%	2	6,1%	1	2,4%	2	5,3%	1	5,6%	8	2,8%
Trancamento	1	2,5%	3	7%	6	18,8%	2	4,5%	2	6,1%	2	4,8%	4	10,5%	2	11,1%	22	7,6%
Total	40	100%	43	100%	32	100%	44	100%	33	100%	42	100%	38	100%	18	100%	290	100%
TOTAL																		
Aprovado	84	87,5%	95	86,4%	47	79,7%	92	88,5%	75	83,3%	85	90,4%	87	89,7%	59	79,7%	624	86,2%
Reprovado (I)	6	6,2%	6	5,5%	3	5,1%	4	3,8%	5	5,6%	4	4,3%	0	0%	0	0%	28	3,9%
Reprovado (R)	2	2,1%	2	1,8%	0	0%	0	0%	5	5,6%	1	1,1%	3	3,1%	9	12,2%	22	3%
Trancamento	4	4,2%	7	6,4%	9	15,3%	8	7,7%	5	5,6%	4	4,3%	7	7,2%	6	8,1%	50	6,9%
Total	96	100%	110	100%	59	100%	104	100%	90	100%	94	100%	97	100%	74	100%	724	100%

* Foram destacadas na cor cinza as células em que o percentual de aprovados é menor do que o percentual total de aprovados da atividade acadêmica curricular, considerando todo o período avaliado.

OTI087–Bibliotecas, Arquivos e Museus Digitais

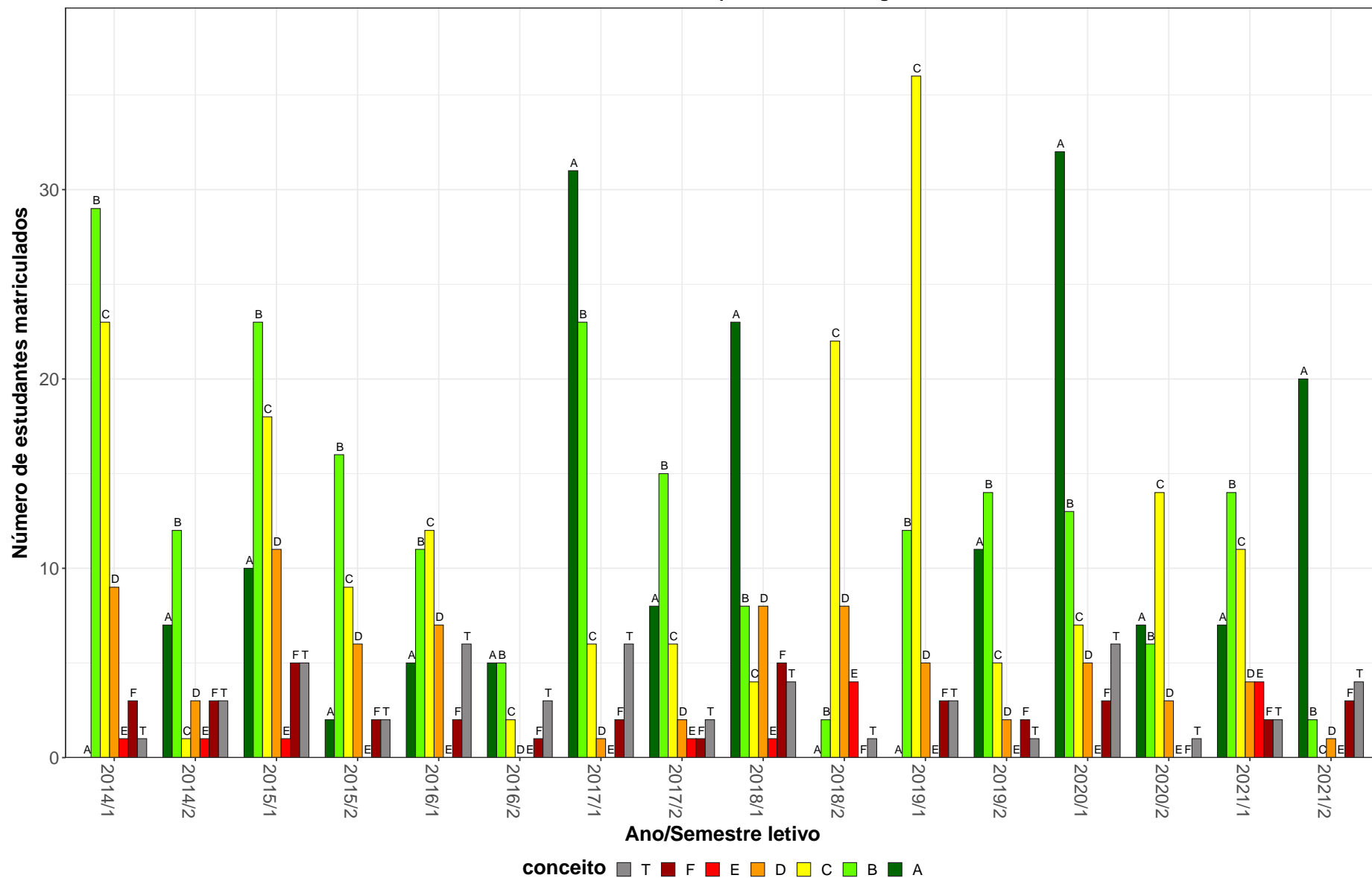


Figura 27: Conceitos obtidos pelos estudantes e número de trancamentos na atividade acadêmica curricular OTI087-Bibliotecas, Arquivos e Museus Digitais no período de 2014 a 2021 na Escola de Ciência da Informação.

Tabela 29: Avaliação da atividade OTI088-Competencia Informacional no período de 2014 e 2021.

Situação	2014		2015		2016		2017		2018		2019		2020		2021		Total	
	Freq.	%	Freq.	%	Freq.	%	Freq.	%	Freq.	%	Freq.	%	Freq.	%	Freq.	%	Freq.	%
Biblioteconomia Diurno (Bacharelado)																		
Aprovado	51	86,4%	54	87,1%	29	85,3%	44	81,5%	50	90,9%	46	85,2%	50	86,2%	52	85,2%	376	86%
Reprovado (I)	5	8,5%	4	6,5%	2	5,9%	3	5,6%	1	1,8%	5	9,3%	0	0%	0	0%	20	4,6%
Reprovado (R)	0	0%	0	0%	0	0%	1	1,9%	0	0%	0	0%	2	3,4%	5	8,2%	8	1,8%
Trancamento	3	5,1%	4	6,5%	3	8,8%	6	11,1%	4	7,3%	3	5,6%	6	10,3%	4	6,6%	33	7,6%
Total	59	100%	62	100%	34	100%	54	100%	55	100%	54	100%	58	100%	61	100%	437	100%
Biblioteconomia Noturno (Bacharelado)																		
Aprovado	39	86,7%	38	95%	24	80%	38	92,7%	30	88,2%	35	92,1%	28	84,8%	14	70%	246	87,5%
Reprovado (I)	3	6,7%	2	5%	2	6,7%	0	0%	1	2,9%	2	5,3%	0	0%	0	0%	10	3,6%
Reprovado (R)	0	0%	0	0%	0	0%	0	0%	0	0%	0	0%	0	0%	4	20%	4	1,4%
Trancamento	3	6,7%	0	0%	4	13,3%	3	7,3%	3	8,8%	1	2,6%	5	15,2%	2	10%	21	7,5%
Total	45	100%	40	100%	30	100%	41	100%	34	100%	38	100%	33	100%	20	100%	281	100%
TOTAL																		
Aprovado	90	86,5%	93	90,3%	53	82,8%	82	86,3%	80	89,9%	81	87,1%	78	85,7%	66	81,5%	623	86,5%
Reprovado (I)	8	7,7%	6	5,8%	4	6,2%	3	3,2%	2	2,2%	7	7,5%	0	0%	0	0%	30	4,2%
Reprovado (R)	0	0%	0	0%	0	0%	1	1,1%	0	0%	0	0%	2	2,2%	9	11,1%	12	1,7%
Trancamento	6	5,8%	4	3,9%	7	10,9%	9	9,5%	7	7,9%	5	5,4%	11	12,1%	6	7,4%	55	7,6%
Total	104	100%	103	100%	64	100%	95	100%	89	100%	93	100%	91	100%	81	100%	720	100%

* Foram destacadas na cor cinza as células em que o percentual de aprovados é menor do que o percentual total de aprovados da atividade acadêmica curricular, considerando todo o período avaliado.

OTI088–Competencia Informacional

64

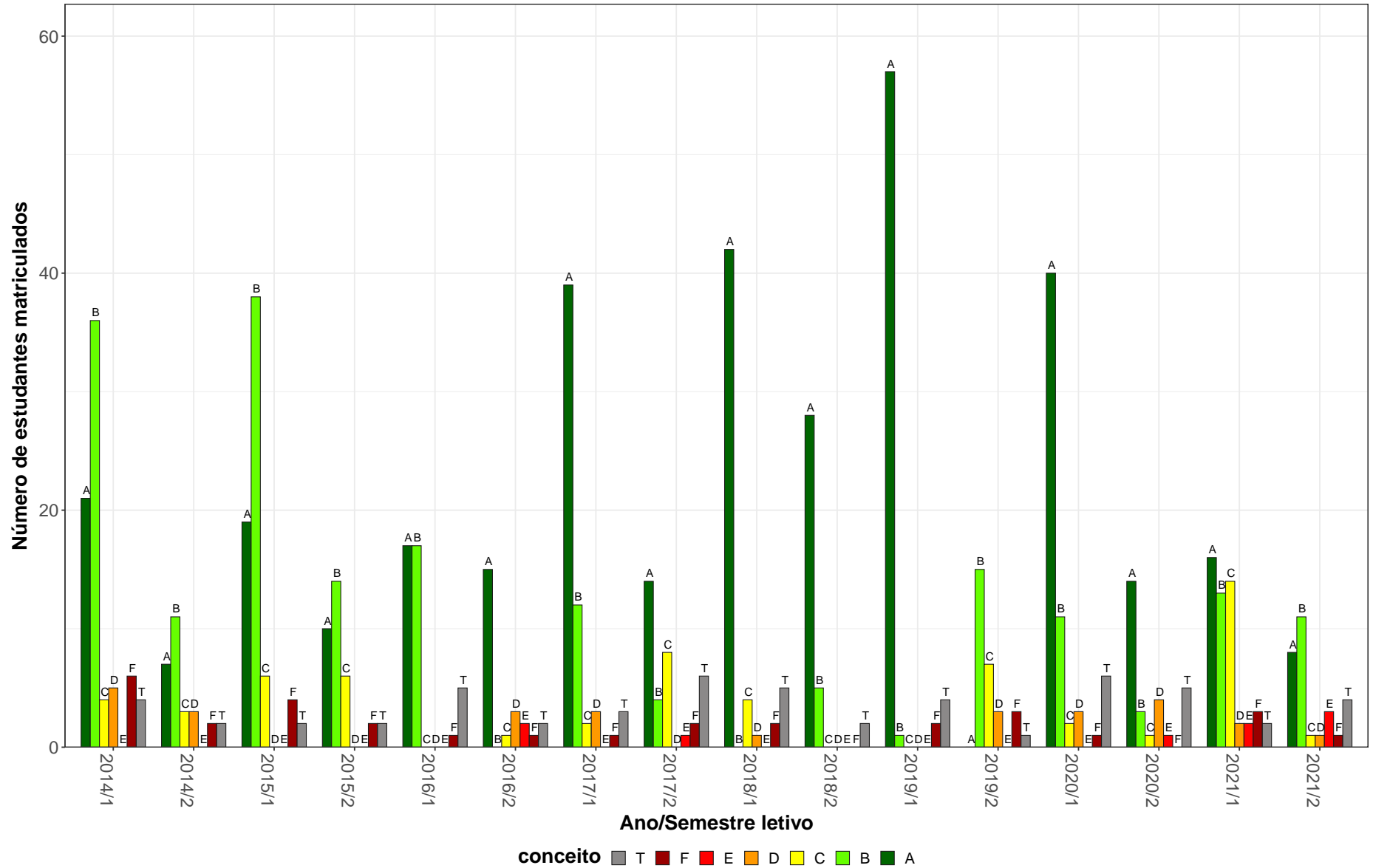


Figura 28: Conceitos obtidos pelos estudantes e número de trancamentos na atividade acadêmica curricular OTI088-Competencia Informacional no período de 2014 a 2021 na Escola de Ciência da Informação.

Tabela 30: Avaliação da atividade OTI099-Topicos em Catalogação e Classificação da Informação D no período de 2014 e 2021.

Situação	2014		2015		2016		2017		2018		2019		2020		2021		Total	
	Freq.	%	Freq.	%	Freq.	%	Freq.	%	Freq.	%	Freq.	%	Freq.	%	Freq.	%	Freq.	%
Biblioteconomia Diurno (Bacharelado)																		
Aprovado	41	77,4%	3	100%	36	92,3%	13	92,9%	37	77,1%	27	87,1%	33	84,6%	14	93,3%	204	84,3%
Reprovado (I)	4	7,5%	0	0%	0	0%	0	0%	3	6,2%	2	6,5%	0	0%	0	0%	9	3,7%
Reprovado (R)	1	1,9%	0	0%	2	5,1%	0	0%	0	0%	0	0%	3	7,7%	1	6,7%	7	2,9%
Trancamento	7	13,2%	0	0%	1	2,6%	1	7,1%	8	16,7%	2	6,5%	3	7,7%	0	0%	22	9,1%
Total	53	100%	3	100%	39	100%	14	100%	48	100%	31	100%	39	100%	15	100%	242	100%
Biblioteconomia Noturno (Bacharelado)																		
Aprovado	33	94,3%	25	89,3%	36	94,7%	17	70,8%	25	89,3%	15	100%	5	71,4%	16	80%	172	88,2%
Reprovado (I)	1	2,9%	0	0%	2	5,3%	3	12,5%	2	7,1%	0	0%	0	0%	0	0%	8	4,1%
Reprovado (R)	0	0%	3	10,7%	0	0%	0	0%	0	0%	0	0%	0	0%	1	5%	4	2,1%
Trancamento	1	2,9%	0	0%	0	0%	4	16,7%	1	3,6%	0	0%	2	28,6%	3	15%	11	5,6%
Total	35	100%	28	100%	38	100%	24	100%	28	100%	15	100%	7	100%	20	100%	195	100%
TOTAL																		
Aprovado	74	84,1%	28	90,3%	72	93,5%	30	78,9%	62	81,6%	42	91,3%	38	82,6%	30	85,7%	376	86%
Reprovado (I)	5	5,7%	0	0%	2	2,6%	3	7,9%	5	6,6%	2	4,3%	0	0%	0	0%	17	3,9%
Reprovado (R)	1	1,1%	3	9,7%	2	2,6%	0	0%	0	0%	0	0%	3	6,5%	2	5,7%	11	2,5%
Trancamento	8	9,1%	0	0%	1	1,3%	5	13,2%	9	11,8%	2	4,3%	5	10,9%	3	8,6%	33	7,6%
Total	88	100%	31	100%	77	100%	38	100%	76	100%	46	100%	46	100%	35	100%	437	100%

* Foram destacadas na cor cinza as células em que o percentual de aprovados é menor do que o percentual total de aprovados da atividade acadêmica curricular, considerando todo o período avaliado.

OTI099–Tópicos em Catalogação e Classificação da Informação D

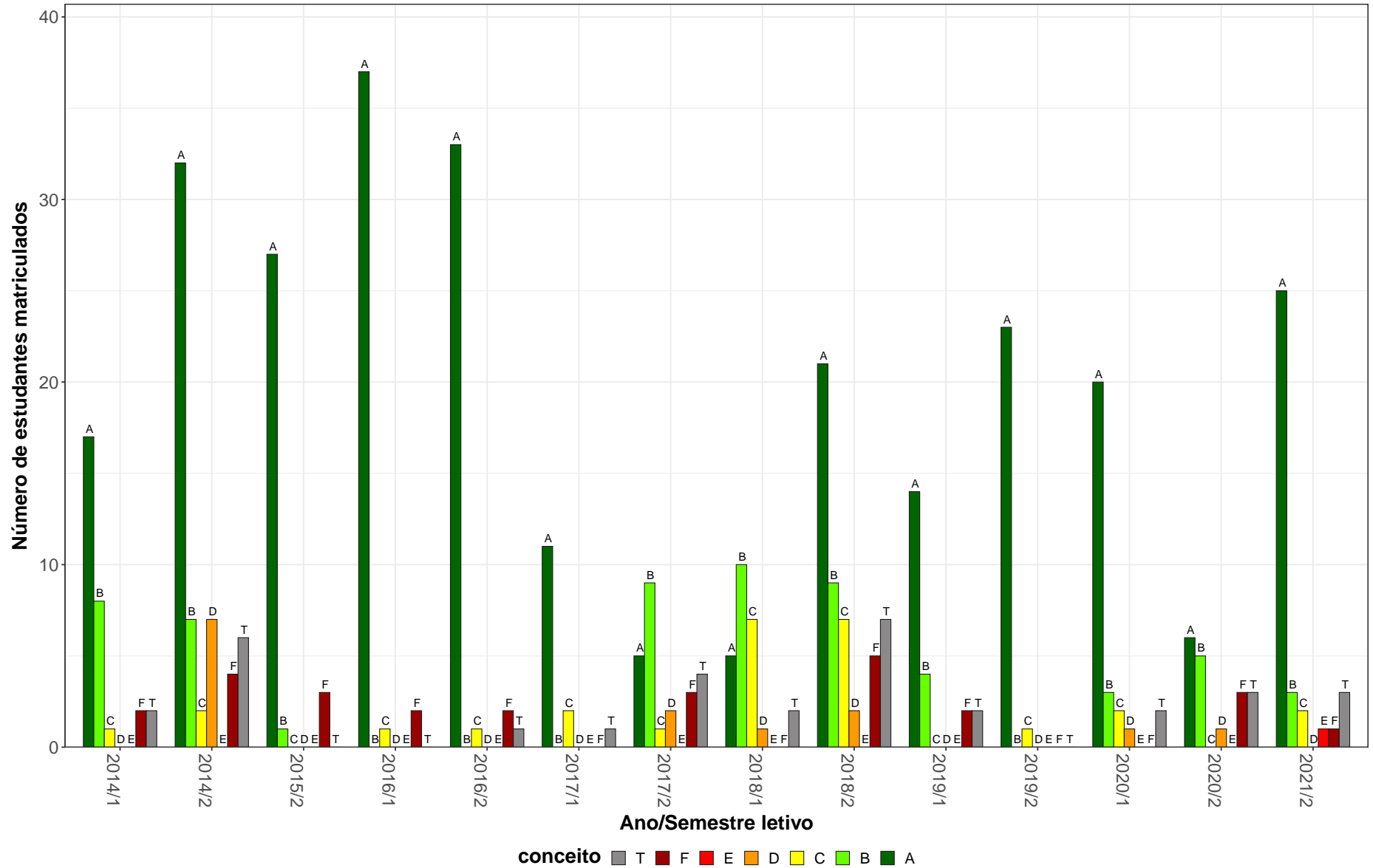


Figura 29: Conceitos obtidos pelos estudantes e número de trancamentos na atividade acadêmica curricular OTI099-Tópicos em Catalogação e Classificação da Informação D no período de 2014 a 2021 na Escola de Ciência da Informação.

Tabela 31: Avaliação da atividade OTI107-Topicos em Servicos para comunidades Especificas D no período de 2014 e 2021.

Situação	2014		2015		2016		2017		2018		2019		2020		2021		Total	
	Freq.	%	Freq.	%	Freq.	%	Freq.	%	Freq.	%	Freq.	%	Freq.	%	Freq.	%	Freq.	%
Biblioteconomia Diurno (Bacharelado)																		
Aprovado	46	71,9%	38	80,9%	8	80%	0	-	9	37,5%	39	84,8%	5	83,3%	29	78,4%	174	74,4%
Reprovado (I)	5	7,8%	6	12,8%	1	10%	0	-	5	20,8%	4	8,7%	0	0%	0	0%	21	9%
Reprovado (R)	2	3,1%	0	0%	0	0%	0	-	0	0%	0	0%	1	16,7%	2	5,4%	5	2,1%
Trancamento	11	17,2%	3	6,4%	1	10%	0	-	10	41,7%	3	6,5%	0	0%	6	16,2%	34	14,5%
Total	64	100%	47	100%	10	100%	0	-	24	100%	46	100%	6	100%	37	100%	234	100%
Biblioteconomia Noturno (Bacharelado)																		
Aprovado	25	75,8%	34	79,1%	3	100%	0	-	15	88,2%	23	88,5%	0	-	17	100%	117	84,2%
Reprovado (I)	0	0%	1	2,3%	0	0%	0	-	0	0%	1	3,8%	0	-	0	0%	2	1,4%
Reprovado (R)	0	0%	0	0%	0	0%	0	-	0	0%	0	0%	0	-	0	0%	0	0%
Trancamento	8	24,2%	8	18,6%	0	0%	0	-	2	11,8%	2	7,7%	0	-	0	0%	20	14,4%
Total	33	100%	43	100%	3	100%	0	-	17	100%	26	100%	0	-	17	100%	139	100%
TOTAL																		
Aprovado	75	74,3%	73	80,2%	11	84,6%	0	-	25	59,5%	63	85,1%	5	83,3%	48	85,7%	300	78,3%
Reprovado (I)	5	5%	7	7,7%	1	7,7%	0	-	5	11,9%	5	6,8%	0	0%	0	0%	23	6%
Reprovado (R)	2	2%	0	0%	0	0%	0	-	0	0%	0	0%	1	16,7%	2	3,6%	5	1,3%
Trancamento	19	18,8%	11	12,1%	1	7,7%	0	-	12	28,6%	6	8,1%	0	0%	6	10,7%	55	14,4%
Total	101	100%	91	100%	13	100%	0	-	42	100%	74	100%	6	100%	56	100%	383	100%

* Foram destacadas na cor cinza as células em que o percentual de aprovados é menor do que o percentual total de aprovados da atividade acadêmica curricular, considerando todo o período avaliado.

OTI107-Topicos em Servicos para comunidades Especificas D

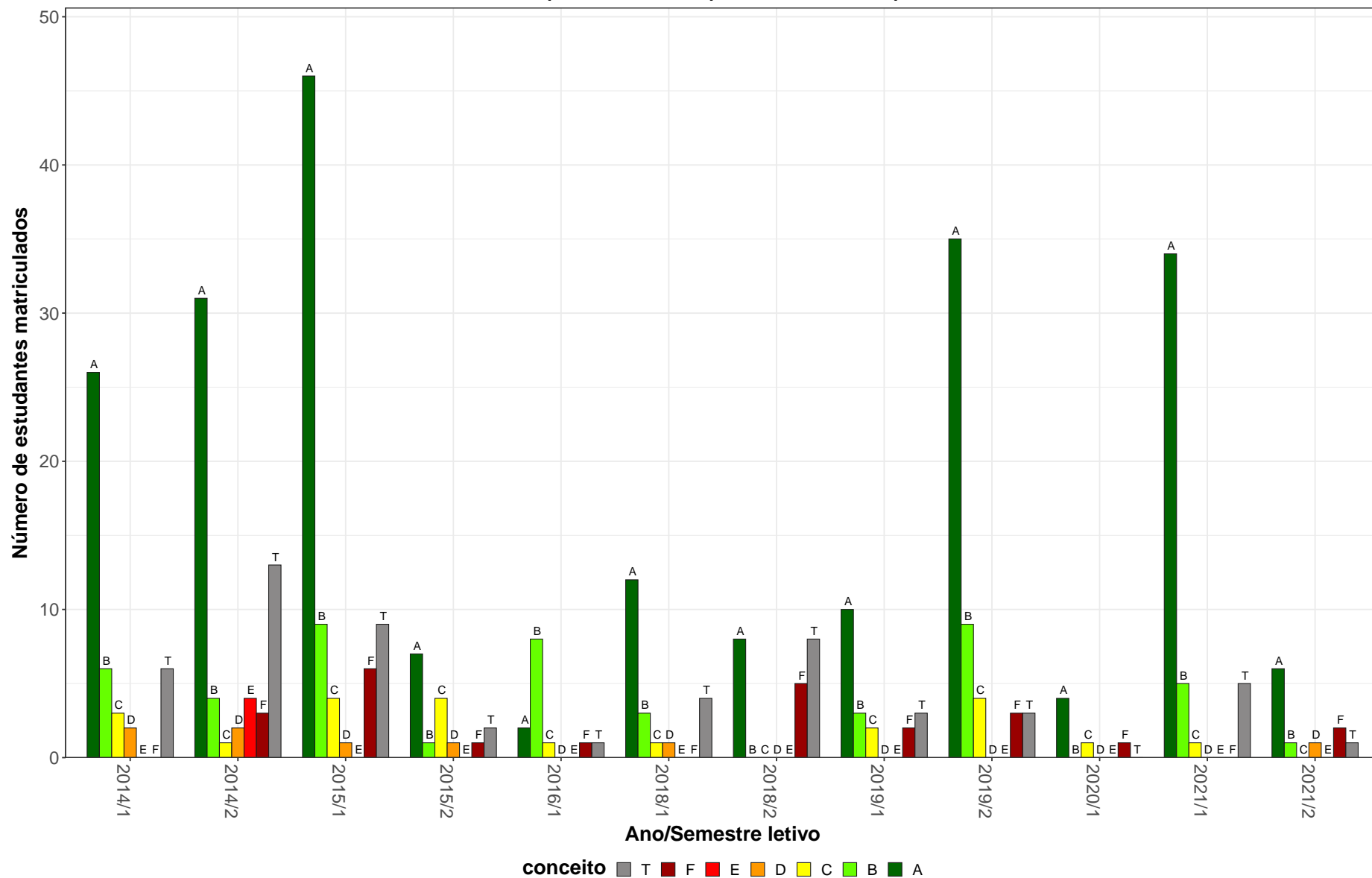


Figura 30: Conceitos obtidos pelos estudantes e número de trancamentos na atividade acadêmica curricular OTI107-Topicos em Servicos para comunidades Especificas D no período de 2014 a 2021 na Escola de Ciência da Informação.

Tabela 32: Avaliação da atividade OTI111-Topicos em Uso da Tecnologia Na Organização e Tratamento da Informação D no período de 2014 e 2021.

Situação	2014		2015		2016		2017		2018		2019		2020		2021		Total	
	Freq.	%	Freq.	%	Freq.	%	Freq.	%	Freq.	%	Freq.	%	Freq.	%	Freq.	%	Freq.	%
Biblioteconomia Diurno (Bacharelado)																		
Aprovado	25	89,3%	29	82,9%	31	75,6%	39	84,8%	6	37,5%	26	86,7%	77	77%	43	75,4%	276	78,2%
Reprovado (I)	2	7,1%	1	2,9%	0	0%	3	6,5%	7	43,8%	1	3,3%	0	0%	1	1,8%	15	4,2%
Reprovado (R)	0	0%	1	2,9%	4	9,8%	0	0%	0	0%	1	3,3%	4	4%	3	5,3%	13	3,7%
Trancamento	1	3,6%	4	11,4%	6	14,6%	4	8,7%	3	18,8%	2	6,7%	19	19%	10	17,5%	49	13,9%
Total	28	100%	35	100%	41	100%	46	100%	16	100%	30	100%	100	100%	57	100%	353	100%
Biblioteconomia Noturno (Bacharelado)																		
Aprovado	3	100%	16	88,9%	5	100%	26	68,4%	2	66,7%	40	90,9%	67	72,8%	31	75,6%	190	77,9%
Reprovado (I)	0	0%	0	0%	0	0%	6	15,8%	1	33,3%	2	4,5%	0	0%	2	4,9%	11	4,5%
Reprovado (R)	0	0%	0	0%	0	0%	0	0%	0	0%	2	4,5%	8	8,7%	2	4,9%	12	4,9%
Trancamento	0	0%	2	11,1%	0	0%	6	15,8%	0	0%	0	0%	17	18,5%	6	14,6%	31	12,7%
Total	3	100%	18	100%	5	100%	38	100%	3	100%	44	100%	92	100%	41	100%	244	100%
TOTAL																		
Aprovado	31	91,2%	46	85,2%	36	78,3%	66	76,7%	8	42,1%	66	89,2%	144	73,5%	78	75,7%	475	77,6%
Reprovado (I)	2	5,9%	1	1,9%	0	0%	9	10,5%	8	42,1%	3	4,1%	0	0%	3	2,9%	26	4,2%
Reprovado (R)	0	0%	1	1,9%	4	8,7%	0	0%	0	0%	3	4,1%	13	6,6%	5	4,9%	26	4,2%
Trancamento	1	2,9%	6	11,1%	6	13%	11	12,8%	3	15,8%	2	2,7%	39	19,9%	17	16,5%	85	13,9%
Total	34	100%	54	100%	46	100%	86	100%	19	100%	74	100%	196	100%	103	100%	612	100%

* Foram destacadas na cor cinza as células em que o percentual de aprovados é menor do que o percentual total de aprovados da atividade acadêmica curricular, considerando todo o período avaliado.

OTI111–Tópicos em Uso da Tecnologia Na Organização e Tratamento da Informação D

70

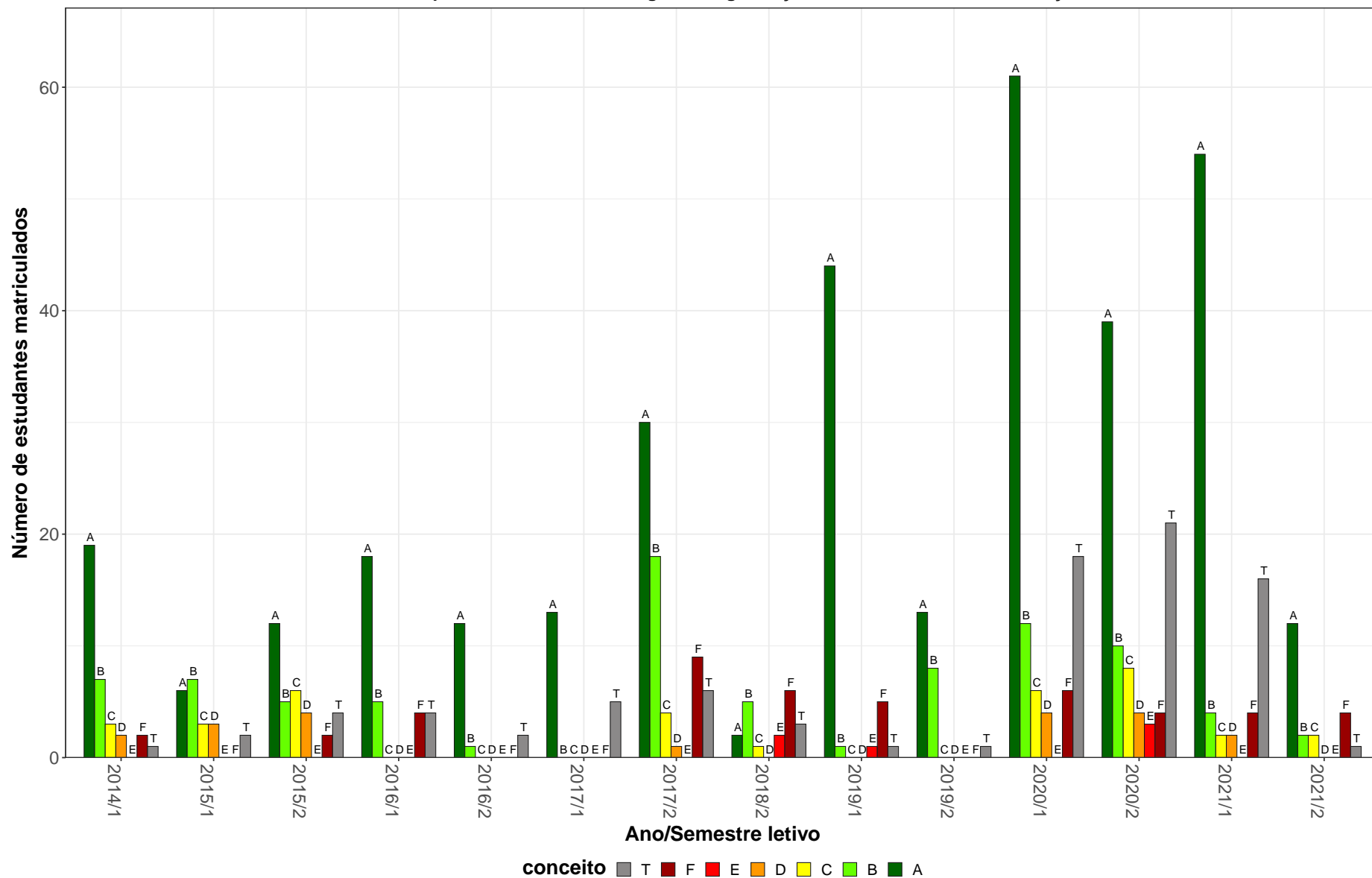


Figura 31: Conceitos obtidos pelos estudantes e número de trancamentos na atividade acadêmica curricular OTI111-Tópicos em Uso da Tecnologia Na Organização e Tratamento da Informação D no período de 2014 a 2021 na Escola de Ciência da Informação.

Tabela 33: Avaliação da atividade OTI117-Topicos em Fontes de Informação em Areas Especificas D no período de 2014 e 2021.

Situação	2014		2015		2016		2017		2018		2019		2020		2021		Total	
	Freq.	%	Freq.	%	Freq.	%	Freq.	%	Freq.	%	Freq.	%	Freq.	%	Freq.	%	Freq.	%
Biblioteconomia Diurno (Bacharelado)																		
Aprovado	41	62,1%	40	88,9%	64	87,7%	38	66,7%	38	73,1%	31	77,5%	19	57,6%	57	82,6%	328	75,4%
Reprovado (I)	8	12,1%	2	4,4%	5	6,8%	4	7%	4	7,7%	2	5%	0	0%	0	0%	25	5,7%
Reprovado (R)	5	7,6%	0	0%	0	0%	3	5,3%	1	1,9%	3	7,5%	4	12,1%	2	2,9%	18	4,1%
Trancamento	12	18,2%	3	6,7%	4	5,5%	12	21,1%	9	17,3%	4	10%	10	30,3%	10	14,5%	64	14,7%
Total	66	100%	45	100%	73	100%	57	100%	52	100%	40	100%	33	100%	69	100%	435	100%
Biblioteconomia Noturno (Bacharelado)																		
Aprovado	0	0%	2	40%	40	74,1%	25	83,3%	54	63,5%	16	84,2%	24	61,5%	7	70%	168	68,6%
Reprovado (I)	0	0%	0	0%	6	11,1%	2	6,7%	6	7,1%	2	10,5%	0	0%	0	0%	16	6,5%
Reprovado (R)	1	33,3%	1	20%	1	1,9%	0	0%	4	4,7%	0	0%	5	12,8%	1	10%	13	5,3%
Trancamento	2	66,7%	2	40%	7	13%	3	10%	21	24,7%	1	5,3%	10	25,6%	2	20%	48	19,6%
Total	3	100%	5	100%	54	100%	30	100%	85	100%	19	100%	39	100%	10	100%	245	100%
TOTAL																		
Aprovado	42	58,3%	44	84,6%	106	82,2%	67	71,3%	95	67,9%	49	80,3%	44	60,3%	64	81%	511	73%
Reprovado (I)	9	12,5%	2	3,8%	11	8,5%	7	7,4%	10	7,1%	4	6,6%	0	0%	0	0%	43	6,1%
Reprovado (R)	6	8,3%	1	1,9%	1	0,8%	3	3,2%	5	3,6%	3	4,9%	9	12,3%	3	3,8%	31	4,4%
Trancamento	15	20,8%	5	9,6%	11	8,5%	17	18,1%	30	21,4%	5	8,2%	20	27,4%	12	15,2%	115	16,4%
Total	72	100%	52	100%	129	100%	94	100%	140	100%	61	100%	73	100%	79	100%	700	100%

* Foram destacadas na cor cinza as células em que o percentual de aprovados é menor do que o percentual total de aprovados da atividade acadêmica curricular, considerando todo o período avaliado.

OTI117-Topicos em Fontes de Informação em Areas Especificas D

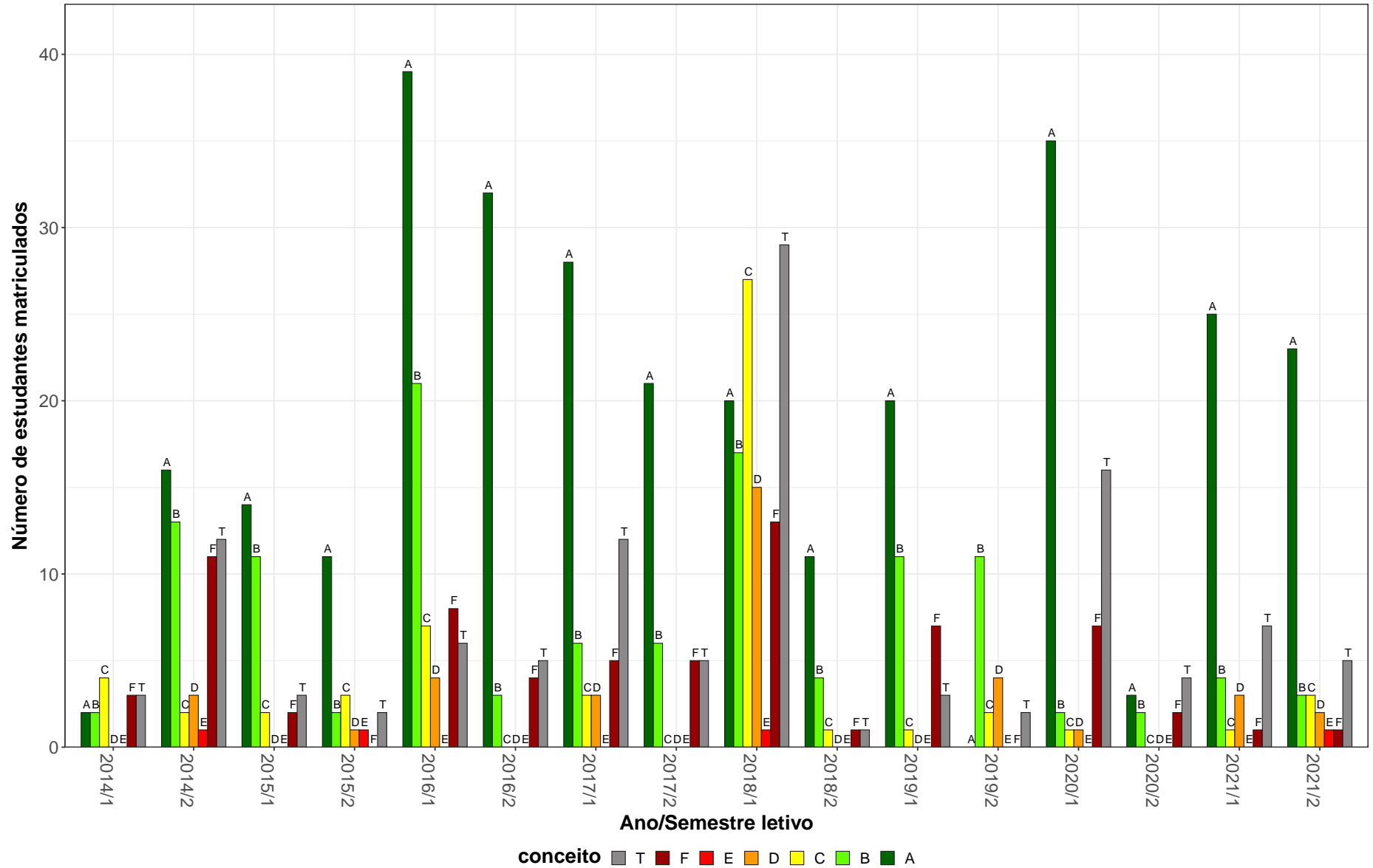


Figura 32: Conceitos obtidos pelos estudantes e número de trancamentos na atividade acadêmica curricular OTI117-Topicos em Fontes de Informação em Areas Especificas D no período de 2014 a 2021 na Escola de Ciência da Informação.

Tabela 34: Avaliação da atividade OTI118-Produção dos Registros do Conhecimento no período de 2014 e 2021.

Situação	2014		2015		2016		2017		2018		2019		2020		2021		Total	
	Freq.	%	Freq.	%	Freq.	%	Freq.	%	Freq.	%	Freq.	%	Freq.	%	Freq.	%	Freq.	%
Arquivologia (Bacharelado)																		
Aprovado	0	-	52	72,2%	43	78,2%	45	83,3%	34	69,4%	36	75%	37	82,2%	25	75,8%	272	76,4%
Reprovado (I)	0	-	0	0%	0	0%	0	0%	4	8,2%	4	8,3%	0	0%	0	0%	8	2,2%
Reprovado (R)	0	-	13	18,1%	9	16,4%	7	13%	5	10,2%	2	4,2%	7	15,6%	8	24,2%	51	14,3%
Trancamento	0	-	7	9,7%	3	5,5%	2	3,7%	6	12,2%	6	12,5%	1	2,2%	0	0%	25	7%
Total	0	-	72	100%	55	100%	54	100%	49	100%	48	100%	45	100%	33	100%	356	100%
TOTAL																		
Aprovado	0	-	52	72,2%	43	78,2%	45	83,3%	34	69,4%	36	75%	37	82,2%	25	75,8%	272	76,4%
Reprovado (I)	0	-	0	0%	0	0%	0	0%	4	8,2%	4	8,3%	0	0%	0	0%	8	2,2%
Reprovado (R)	0	-	13	18,1%	9	16,4%	7	13%	5	10,2%	2	4,2%	7	15,6%	8	24,2%	51	14,3%
Trancamento	0	-	7	9,7%	3	5,5%	2	3,7%	6	12,2%	6	12,5%	1	2,2%	0	0%	25	7%
Total	0	-	72	100%	55	100%	54	100%	49	100%	48	100%	45	100%	33	100%	356	100%

* Foram destacadas na cor cinza as células em que o percentual de aprovados é menor do que o percentual total de aprovados da atividade acadêmica curricular, considerando todo o período avaliado.

OTI118-Produção dos Registros do Conhecimento

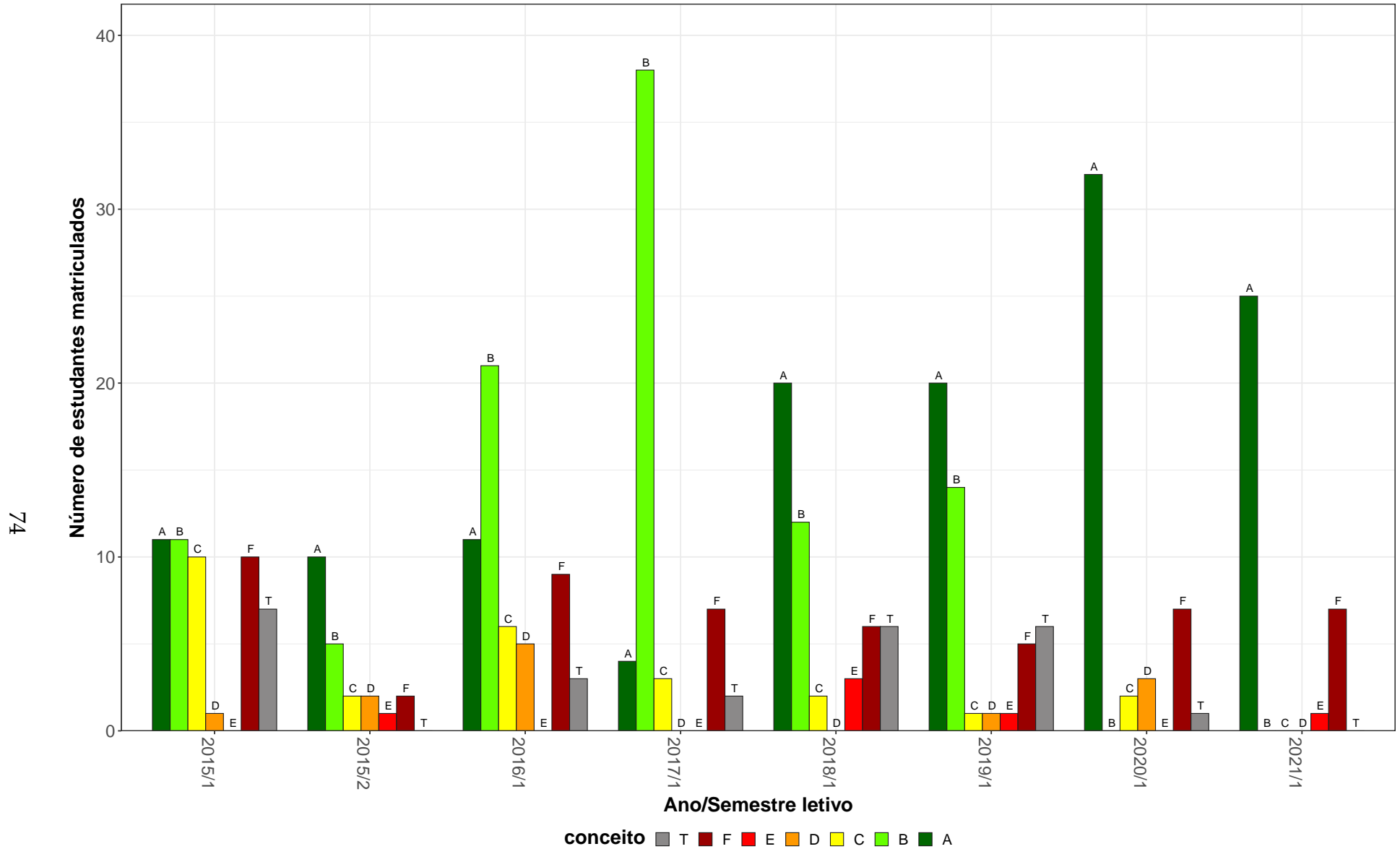


Figura 33: Conceitos obtidos pelos estudantes e número de trancamentos na atividade acadêmica curricular OTI118-Produção dos Registros do Conhecimento no período de 2014 a 2021 na Escola de Ciência da Informação.

Tabela 35: Avaliação da atividade OTI119-Elaboração e Apresentação de Trabalhos Científicos no período de 2014 e 2021.

Situação	2014		2015		2016		2017		2018		2019		2020		2021		Total	
	Freq.	%	Freq.	%	Freq.	%	Freq.	%	Freq.	%	Freq.	%	Freq.	%	Freq.	%	Freq.	%
Arquivologia (Bacharelado)																		
Aprovado	0	-	51	75%	28	63,6%	40	76,9%	35	79,5%	31	68,9%	31	77,5%	25	69,4%	241	73,3%
Reprovado (I)	0	-	3	4,4%	11	25%	10	19,2%	5	11,4%	4	8,9%	0	0%	0	0%	33	10%
Reprovado (R)	0	-	7	10,3%	0	0%	1	1,9%	0	0%	1	2,2%	7	17,5%	8	22,2%	24	7,3%
Trancamento	0	-	7	10,3%	5	11,4%	1	1,9%	4	9,1%	9	20%	2	5%	3	8,3%	31	9,4%
Total	0	-	68	100%	44	100%	52	100%	44	100%	45	100%	40	100%	36	100%	329	100%
TOTAL																		
Aprovado	0	-	51	75%	28	63,6%	40	76,9%	35	79,5%	31	68,9%	31	77,5%	25	69,4%	241	73,3%
Reprovado (I)	0	-	3	4,4%	11	25%	10	19,2%	5	11,4%	4	8,9%	0	0%	0	0%	33	10%
Reprovado (R)	0	-	7	10,3%	0	0%	1	1,9%	0	0%	1	2,2%	7	17,5%	8	22,2%	24	7,3%
Trancamento	0	-	7	10,3%	5	11,4%	1	1,9%	4	9,1%	9	20%	2	5%	3	8,3%	31	9,4%
Total	0	-	68	100%	44	100%	52	100%	44	100%	45	100%	40	100%	36	100%	329	100%

* Foram destacadas na cor cinza as células em que o percentual de aprovados é menor do que o percentual total de aprovados da atividade acadêmica curricular, considerando todo o período avaliado.

OTI119–Elaboração e Apresentação de Trabalhos Científicos

76

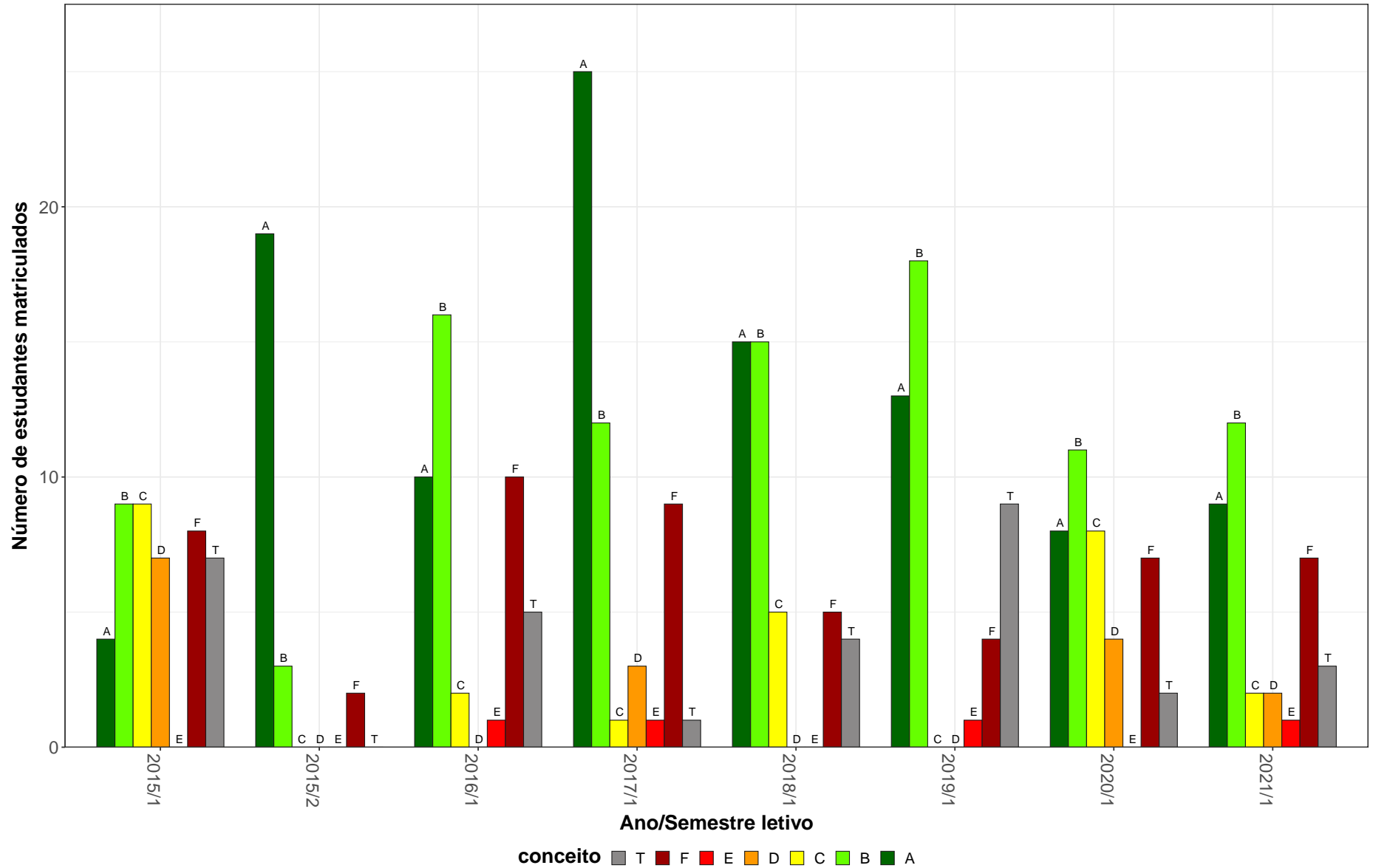


Figura 34: Conceitos obtidos pelos estudantes e número de trancamentos na atividade acadêmica curricular OTI119-Elaboração e Apresentação de Trabalhos Científicos no período de 2014 a 2021 na Escola de Ciência da Informação.

2.3 Atividades acadêmicas curriculares ofertadas pelo Departamento TGI

Tabela 36: Avaliação da atividade TGI002-Cultura e Informação no período de 2014 e 2021.

Situação	2014		2015		2016		2017		2018		2019		2020		2021		Total	
	Freq.	%	Freq.	%	Freq.	%	Freq.	%	Freq.	%	Freq.	%	Freq.	%	Freq.	%	Freq.	%
Arquivologia (Bacharelado)																		
Aprovado	22	57,9%	20	74,1%	21	61,8%	30	73,2%	32	76,2%	28	82,4%	23	76,7%	16	59,3%	192	70,3%
Reprovado (I)	8	21,1%	2	7,4%	0	0%	3	7,3%	0	0%	0	0%	0	0%	0	0%	13	4,8%
Reprovado (R)	0	0%	3	11,1%	5	14,7%	2	4,9%	5	11,9%	4	11,8%	4	13,3%	5	18,5%	28	10,3%
Trancamento	8	21,1%	2	7,4%	8	23,5%	6	14,6%	5	11,9%	2	5,9%	3	10%	6	22,2%	40	14,7%
Total	38	100%	27	100%	34	100%	41	100%	42	100%	34	100%	30	100%	27	100%	273	100%
Biblioteconomia Diurno (Bacharelado)																		
Aprovado	53	59,6%	65	69,9%	67	68,4%	68	72,3%	72	72%	69	77,5%	54	59,3%	74	71,8%	522	69%
Reprovado (I)	16	18%	10	10,8%	10	10,2%	12	12,8%	11	11%	1	1,1%	0	0%	0	0%	60	7,9%
Reprovado (R)	1	1,1%	4	4,3%	7	7,1%	0	0%	0	0%	5	5,6%	14	15,4%	13	12,6%	44	5,8%
Trancamento	19	21,3%	14	15,1%	14	14,3%	14	14,9%	17	17%	14	15,7%	23	25,3%	16	15,5%	131	17,3%
Total	89	100%	93	100%	98	100%	94	100%	100	100%	89	100%	91	100%	103	100%	757	100%
Biblioteconomia Noturno (Bacharelado)																		
Aprovado	24	55,8%	28	75,7%	28	73,7%	33	82,5%	28	66,7%	33	78,6%	34	66,7%	36	69,2%	244	70,7%
Reprovado (I)	10	23,3%	4	10,8%	5	13,2%	3	7,5%	2	4,8%	5	11,9%	0	0%	0	0%	29	8,4%
Reprovado (R)	0	0%	0	0%	1	2,6%	0	0%	4	9,5%	1	2,4%	5	9,8%	3	5,8%	14	4,1%
Trancamento	9	20,9%	5	13,5%	4	10,5%	4	10%	8	19%	3	7,1%	12	23,5%	13	25%	58	16,8%
Total	43	100%	37	100%	38	100%	40	100%	42	100%	42	100%	51	100%	52	100%	345	100%
Museologia (Bacharelado)																		
Aprovado	29	70,7%	19	50%	29	82,9%	37	84,1%	37	78,7%	38	86,4%	32	82,1%	34	82,9%	255	77,5%
Reprovado (I)	7	17,1%	4	10,5%	0	0%	4	9,1%	2	4,3%	6	13,6%	0	0%	0	0%	23	7%
Reprovado (R)	1	2,4%	6	15,8%	5	14,3%	0	0%	1	2,1%	0	0%	3	7,7%	4	9,8%	20	6,1%
Trancamento	4	9,8%	9	23,7%	1	2,9%	3	6,8%	7	14,9%	0	0%	4	10,3%	3	7,3%	31	9,4%
Total	41	100%	38	100%	35	100%	44	100%	47	100%	44	100%	39	100%	41	100%	329	100%

* Foram destacadas na cor cinza as células em que o percentual de aprovados é menor do que o percentual total de aprovados da atividade acadêmica curricular, considerando todo o período avaliado.

Tabela 36: Avaliação da atividade TGI002-Cultura e Informação no período de 2014 e 2021 (Continuação).

Situação	2014		2015		2016		2017		2018		2019		2020		2021		Total		
	Freq.	%	Freq.	%	Freq.	%	Freq.	%	Freq.	%	Freq.	%	Freq.	%	Freq.	%	Freq.	%	
TOTAL																			
Aprovado	128	60,7%	132	67,7%	145	70,7%	168	76,7%	169	73,2%	173	80,8%	144	67%	160	71,7%	1219	71,2%	
Reprovado (I)	41	19,4%	20	10,3%	15	7,3%	22	10%	15	6,5%	12	5,6%	0	0%	0	0%	125	7,3%	
Reprovado (R)	2	0,9%	13	6,7%	18	8,8%	2	0,9%	10	4,3%	10	4,7%	26	12,1%	25	11,2%	106	6,2%	
Trancamento	40	19%	30	15,4%	27	13,2%	27	12,3%	37	16%	19	8,9%	45	20,9%	38	17%	263	15,4%	
Total	211	100%	195	100%	205	100%	219	100%	231	100%	214	100%	215	100%	223	100%	1713	100%	

* Foram destacadas na cor cinza as células em que o percentual de aprovados é menor do que o percentual total de aprovados da atividade acadêmica curricular, considerando todo o período avaliado.

TGI002–Cultura e Informação

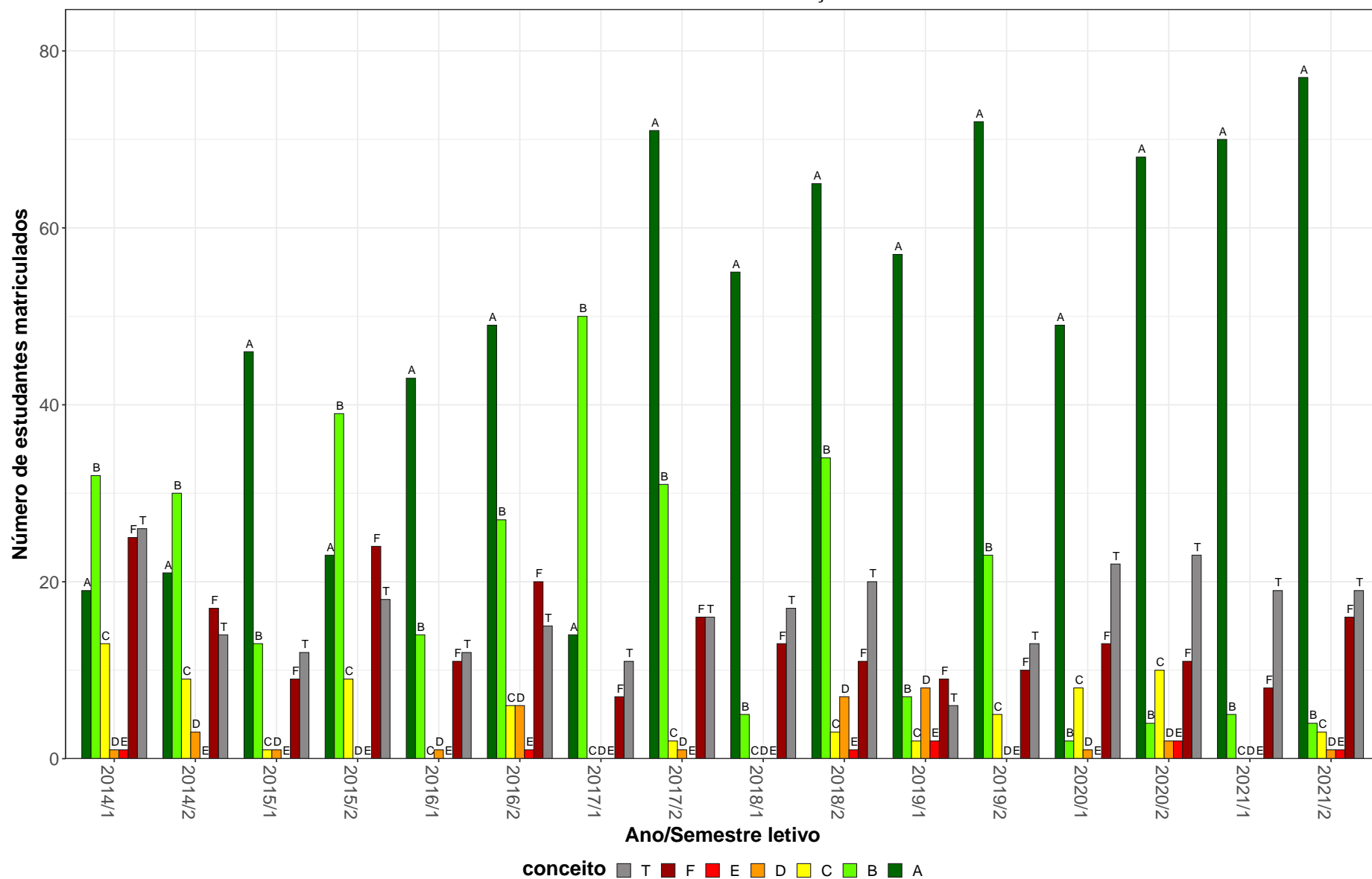


Figura 35: Conceitos obtidos pelos estudantes e número de trancamentos na atividade acadêmica curricular TGI002-Cultura e Informação no período de 2014 a 2021 na Escola de Ciência da Informação.

Tabela 37: Avaliação da atividade TGI004-Usuarios da Informação no período de 2014 e 2021.

Situação	2014		2015		2016		2017		2018		2019		2020		2021		Total	
	Freq.	%	Freq.	%	Freq.	%	Freq.	%	Freq.	%	Freq.	%	Freq.	%	Freq.	%	Freq.	%
Arquivologia (Bacharelado)																		
Aprovado	30	88,2%	0	-	0	-	0	-	0	-	0	-	1	100%	1	100%	32	88,9%
Reprovado (I)	2	5,9%	0	-	0	-	0	-	0	-	0	-	0	0%	0	0%	2	5,6%
Reprovado (R)	0	0%	0	-	0	-	0	-	0	-	0	-	0	0%	0	0%	0	0%
Trancamento	2	5,9%	0	-	0	-	0	-	0	-	0	-	0	0%	0	0%	2	5,6%
Total	34	100%	0	-	0	-	0	-	0	-	0	-	1	100%	1	100%	36	100%
Biblioteconomia Diurno (Bacharelado)																		
Aprovado	60	87%	27	67,5%	53	85,5%	56	84,8%	55	83,3%	60	89,6%	53	80,3%	39	88,6%	403	84%
Reprovado (I)	3	4,3%	0	0%	1	1,6%	3	4,5%	3	4,5%	2	3%	0	0%	0	0%	12	2,5%
Reprovado (R)	0	0%	1	2,5%	0	0%	1	1,5%	0	0%	2	3%	0	0%	1	2,3%	5	1%
Trancamento	6	8,7%	12	30%	8	12,9%	6	9,1%	8	12,1%	3	4,5%	13	19,7%	4	9,1%	60	12,5%
Total	69	100%	40	100%	62	100%	66	100%	66	100%	67	100%	66	100%	44	100%	480	100%
Biblioteconomia Noturno (Bacharelado)																		
Aprovado	36	72%	26	83,9%	31	81,6%	30	83,3%	36	85,7%	30	88,2%	28	77,8%	17	60,7%	234	79,3%
Reprovado (I)	5	10%	1	3,2%	2	5,3%	0	0%	0	0%	1	2,9%	0	0%	0	0%	9	3,1%
Reprovado (R)	0	0%	0	0%	1	2,6%	2	5,6%	1	2,4%	1	2,9%	4	11,1%	5	17,9%	14	4,7%
Trancamento	9	18%	4	12,9%	4	10,5%	4	11,1%	5	11,9%	2	5,9%	4	11,1%	6	21,4%	38	12,9%
Total	50	100%	31	100%	38	100%	36	100%	42	100%	34	100%	36	100%	28	100%	295	100%
Museologia (Bacharelado)																		
Aprovado	24	64,9%	19	67,9%	22	78,6%	8	61,5%	32	80%	32	86,5%	35	85,4%	32	84,2%	204	77,9%
Reprovado (I)	4	10,8%	4	14,3%	3	10,7%	4	30,8%	1	2,5%	0	0%	0	0%	0	0%	16	6,1%
Reprovado (R)	1	2,7%	0	0%	1	3,6%	1	7,7%	0	0%	0	0%	0	0%	2	5,3%	5	1,9%
Trancamento	8	21,6%	5	17,9%	2	7,1%	0	0%	7	17,5%	5	13,5%	6	14,6%	4	10,5%	37	14,1%
Total	37	100%	28	100%	28	100%	13	100%	40	100%	37	100%	41	100%	38	100%	262	100%

* Foram destacadas na cor cinza as células em que o percentual de aprovados é menor do que o percentual total de aprovados da atividade acadêmica curricular, considerando todo o período avaliado.

Tabela 37: Avaliação da atividade TGI004-Usuarios da Informação no período de 2014 e 2021 (Continuação).

Situação	2014		2015		2016		2017		2018		2019		2020		2021		Total	
	Freq.	%	Freq.	%	Freq.	%	Freq.	%	Freq.	%	Freq.	%	Freq.	%	Freq.	%	Freq.	%
Sistemas de Informação (Bacharelado)																		
Aprovado	57	82,6%	44	78,6%	44	83%	45	76,3%	50	83,3%	47	87%	41	83,7%	68	95,8%	396	84,1%
Reprovado (I)	2	2,9%	6	10,7%	2	3,8%	8	13,6%	5	8,3%	5	9,3%	0	0%	0	0%	28	5,9%
Reprovado (R)	2	2,9%	1	1,8%	1	1,9%	1	1,7%	0	0%	0	0%	0	0%	1	1,4%	6	1,3%
Trancamento	8	11,6%	5	8,9%	6	11,3%	5	8,5%	5	8,3%	2	3,7%	8	16,3%	2	2,8%	41	8,7%
Total	69	100%	56	100%	53	100%	59	100%	60	100%	54	100%	49	100%	71	100%	471	100%
TOTAL																		
Aprovado	208	79,4%	116	74,8%	150	82,9%	139	79,9%	173	83,2%	170	88,1%	159	82%	159	86,4%	1274	82,1%
Reprovado (I)	18	6,9%	11	7,1%	8	4,4%	15	8,6%	9	4,3%	8	4,1%	0	0%	0	0%	69	4,4%
Reprovado (R)	3	1,1%	2	1,3%	3	1,7%	5	2,9%	1	0,5%	3	1,6%	4	2,1%	9	4,9%	30	1,9%
Trancamento	33	12,6%	26	16,8%	20	11%	15	8,6%	25	12%	12	6,2%	31	16%	16	8,7%	178	11,5%
Total	262	100%	155	100%	181	100%	174	100%	208	100%	193	100%	194	100%	184	100%	1551	100%

* Foram destacadas na cor cinza as células em que o percentual de aprovados é menor do que o percentual total de aprovados da atividade acadêmica curricular, considerando todo o período avaliado.

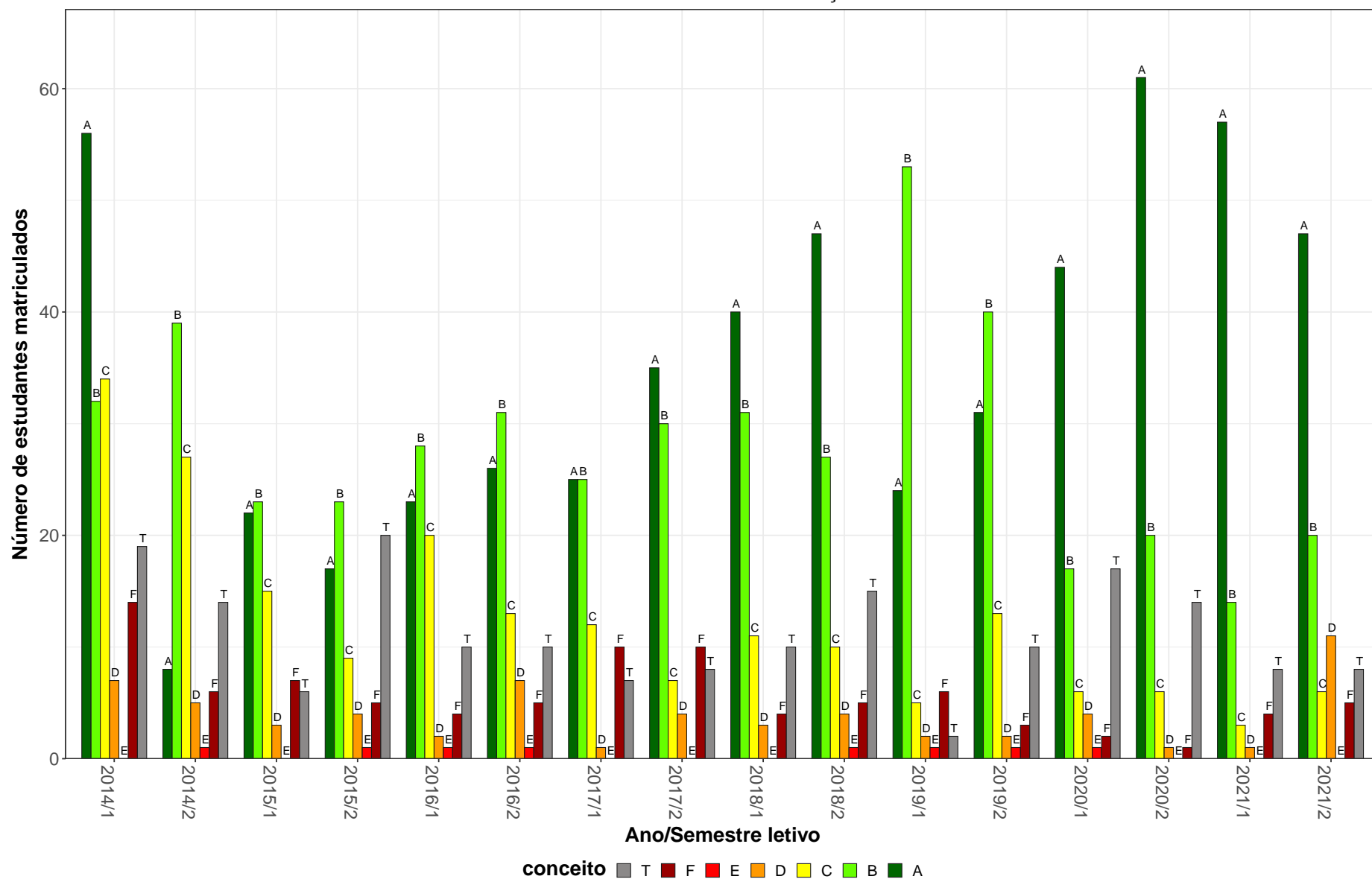


Figura 36: Conceitos obtidos pelos estudantes e número de trancamentos na atividade acadêmica curricular TGI004-Usuários da Informação no período de 2014 a 2021 na Escola de Ciência da Informação.

Tabela 38: Avaliação da atividade TGI028-Introdução A Informatica no período de 2014 e 2021.

Situação	2014		2015		2016		2017		2018		2019		2020		2021		Total	
	Freq.	%	Freq.	%	Freq.	%	Freq.	%	Freq.	%	Freq.	%	Freq.	%	Freq.	%	Freq.	%
Arquivologia (Bacharelado)																		
Aprovado	25	61%	31	70,5%	33	73,3%	33	80,5%	32	82,1%	34	77,3%	0	-	42	76,4%	230	74,4%
Reprovado (I)	0	0%	0	0%	0	0%	0	0%	0	0%	2	4,5%	0	-	0	0%	2	0,6%
Reprovado (R)	8	19,5%	9	20,5%	8	17,8%	8	19,5%	5	12,8%	0	0%	0	-	10	18,2%	48	15,5%
Trancamento	8	19,5%	4	9,1%	4	8,9%	0	0%	2	5,1%	8	18,2%	0	-	3	5,5%	29	9,4%
Total	41	100%	44	100%	45	100%	41	100%	39	100%	44	100%	0	-	55	100%	309	100%
TOTAL																		
Aprovado	25	61%	31	70,5%	33	73,3%	33	80,5%	32	82,1%	34	77,3%	0	-	42	76,4%	230	74,4%
Reprovado (I)	0	0%	0	0%	0	0%	0	0%	0	0%	2	4,5%	0	-	0	0%	2	0,6%
Reprovado (R)	8	19,5%	9	20,5%	8	17,8%	8	19,5%	5	12,8%	0	0%	0	-	10	18,2%	48	15,5%
Trancamento	8	19,5%	4	9,1%	4	8,9%	0	0%	2	5,1%	8	18,2%	0	-	3	5,5%	29	9,4%
Total	41	100%	44	100%	45	100%	41	100%	39	100%	44	100%	0	-	55	100%	309	100%

* Foram destacadas na cor cinza as células em que o percentual de aprovados é menor do que o percentual total de aprovados da atividade acadêmica curricular, considerando todo o período avaliado.

TGI028-Introdução A Informatica

84

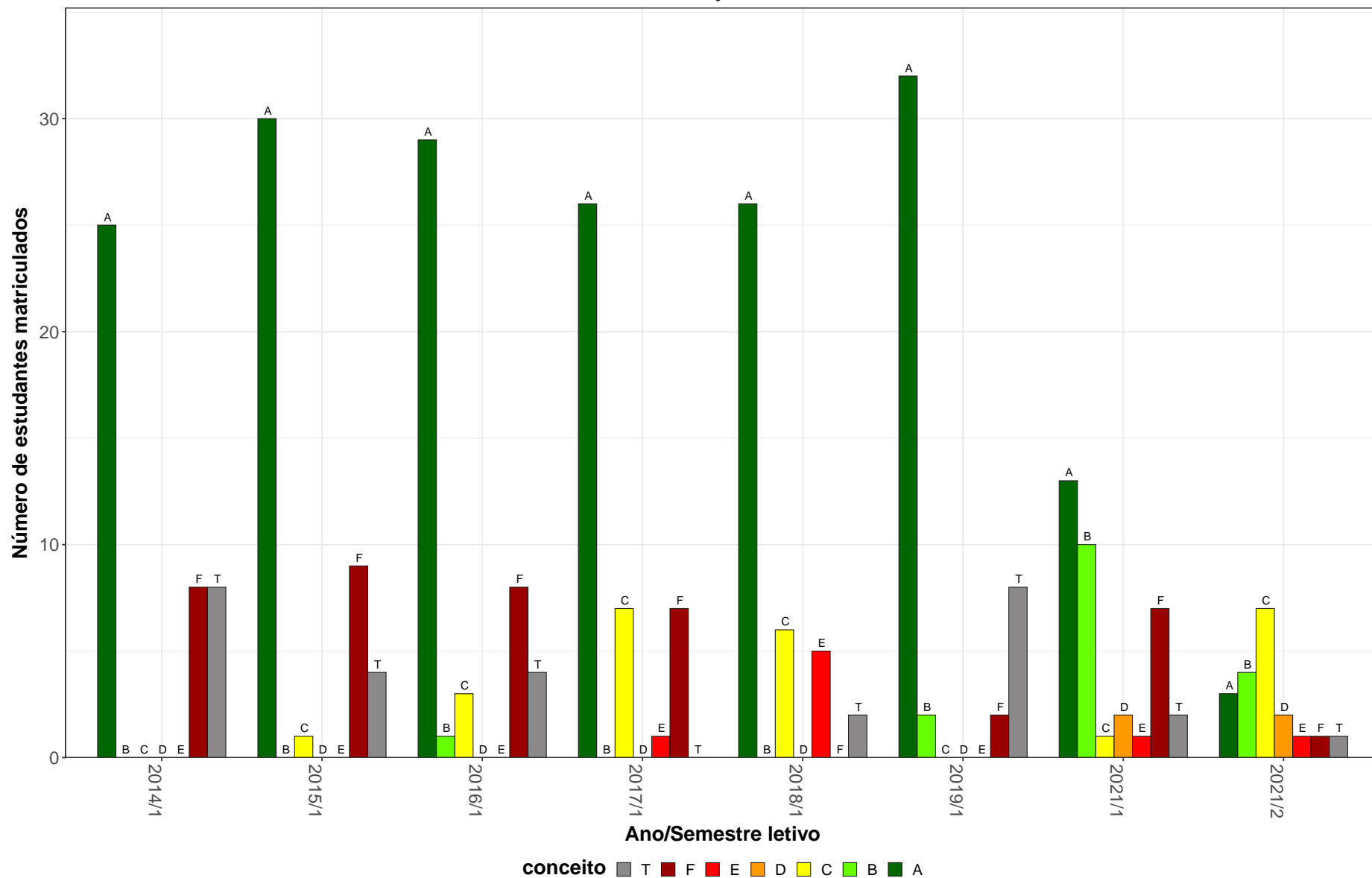


Figura 37: Conceitos obtidos pelos estudantes e número de trancamentos na atividade acadêmica curricular TGI028-Introdução A Informatica no período de 2014 a 2021 na Escola de Ciência da Informação.

Tabela 39: Avaliação da atividade TGI029-Teorias da Organização no período de 2014 e 2021.

Situação	2014		2015		2016		2017		2018		2019		2020		2021		Total	
	Freq.	%	Freq.	%	Freq.	%	Freq.	%	Freq.	%	Freq.	%	Freq.	%	Freq.	%	Freq.	%
Arquivologia (Bacharelado)																		
Aprovado	22	57,9%	24	88,9%	23	67,6%	29	80,6%	24	72,7%	21	70%	26	78,8%	14	46,7%	183	70,1%
Reprovado (I)	8	21,1%	2	7,4%	0	0%	1	2,8%	3	9,1%	0	0%	0	0%	0	0%	14	5,4%
Reprovado (R)	0	0%	0	0%	3	8,8%	1	2,8%	0	0%	3	10%	4	12,1%	4	13,3%	15	5,7%
Trancamento	8	21,1%	1	3,7%	8	23,5%	5	13,9%	6	18,2%	6	20%	3	9,1%	12	40%	49	18,8%
Total	38	100%	27	100%	34	100%	36	100%	33	100%	30	100%	33	100%	30	100%	261	100%
Museologia (Bacharelado)																		
Aprovado	29	69%	21	52,5%	33	84,6%	37	82,2%	38	92,7%	39	86,7%	33	82,5%	31	77,5%	261	78,6%
Reprovado (I)	6	14,3%	8	20%	1	2,6%	2	4,4%	0	0%	0	0%	0	0%	0	0%	17	5,1%
Reprovado (R)	2	4,8%	2	5%	3	7,7%	3	6,7%	0	0%	4	8,9%	2	5%	7	17,5%	23	6,9%
Trancamento	5	11,9%	9	22,5%	2	5,1%	3	6,7%	3	7,3%	2	4,4%	5	12,5%	2	5%	31	9,3%
Total	42	100%	40	100%	39	100%	45	100%	41	100%	45	100%	40	100%	40	100%	332	100%
TOTAL																		
Aprovado	51	63,8%	45	67,2%	56	76,7%	66	81,5%	62	83,8%	60	80%	59	80,8%	45	64,3%	444	74,9%
Reprovado (I)	14	17,5%	10	14,9%	1	1,4%	3	3,7%	3	4,1%	0	0%	0	0%	0	0%	31	5,2%
Reprovado (R)	2	2,5%	2	3%	6	8,2%	4	4,9%	0	0%	7	9,3%	6	8,2%	11	15,7%	38	6,4%
Trancamento	13	16,2%	10	14,9%	10	13,7%	8	9,9%	9	12,2%	8	10,7%	8	11%	14	20%	80	13,5%
Total	80	100%	67	100%	73	100%	81	100%	74	100%	75	100%	73	100%	70	100%	593	100%

* Foram destacadas na cor cinza as células em que o percentual de aprovados é menor do que o percentual total de aprovados da atividade acadêmica curricular, considerando todo o período avaliado.

TGI029–Teorias da Organização

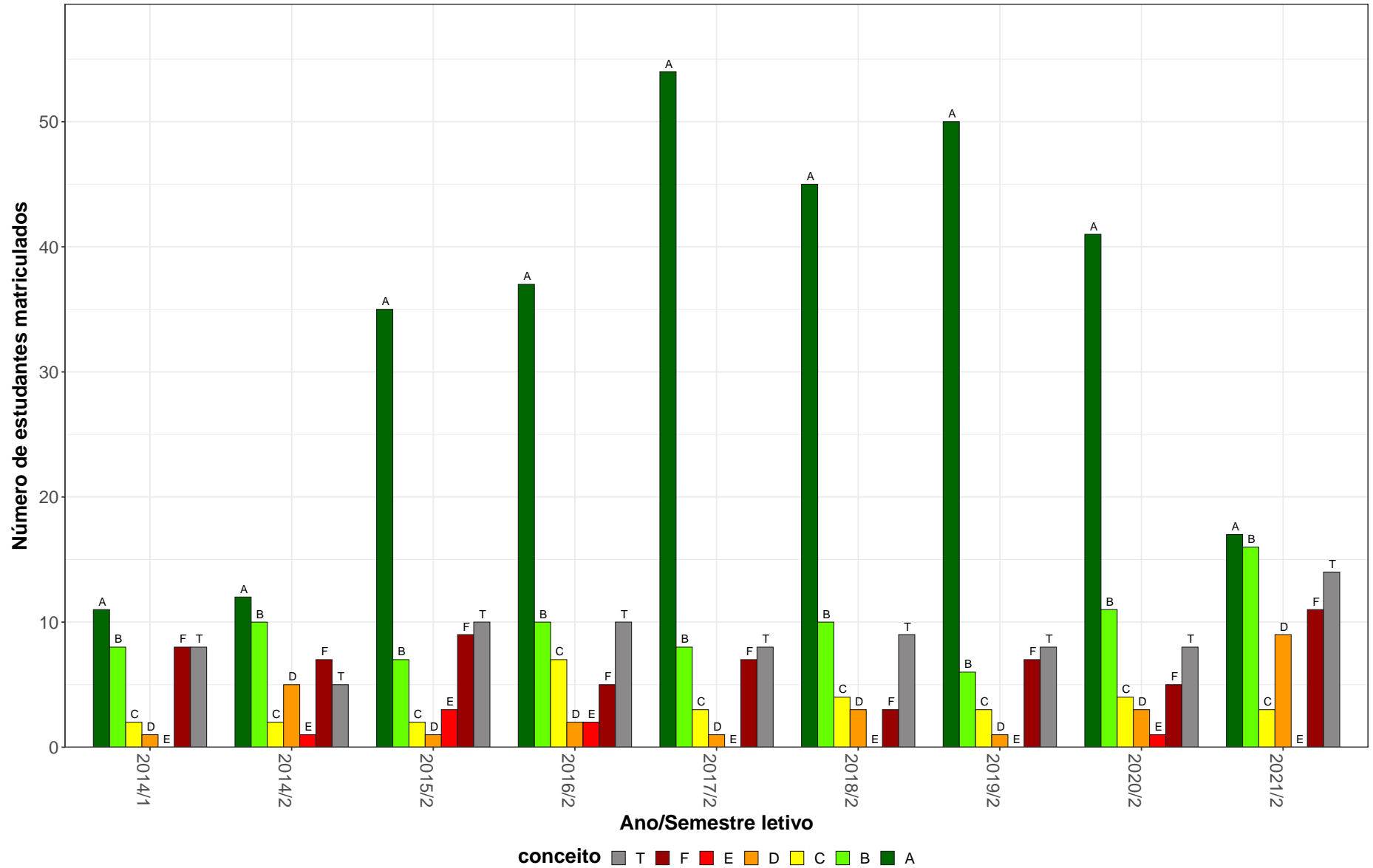


Figura 38: Conceitos obtidos pelos estudantes e número de trancamentos na atividade acadêmica curricular TGI029-Teorias da Organização no período de 2014 a 2021 na Escola de Ciência da Informação.

Tabela 40: Avaliação da atividade TGI030-Fundamentos da Ciência da Informação no período de 2014 e 2021.

Situação	2014		2015		2016		2017		2018		2019		2020		2021		Total	
	Freq.	%	Freq.	%	Freq.	%	Freq.	%	Freq.	%	Freq.	%	Freq.	%	Freq.	%	Freq.	%
Arquivologia (Bacharelado)																		
Aprovado	22	75,9%	1	100%	0	-	1	100%	12	100%	16	100%	21	80,8%	22	78,6%	95	84,1%
Reprovado (I)	3	10,3%	0	0%	0	-	0	0%	0	0%	0	0%	0	0%	0	0%	3	2,7%
Reprovado (R)	0	0%	0	0%	0	-	0	0%	0	0%	0	0%	2	7,7%	3	10,7%	5	4,4%
Trancamento	4	13,8%	0	0%	0	-	0	0%	0	0%	0	0%	3	11,5%	3	10,7%	10	8,8%
Total	29	100%	1	100%	0	-	1	100%	12	100%	16	100%	26	100%	28	100%	113	100%
Biblioteconomia Diurno (Bacharelado)																		
Aprovado	48	81,4%	49	65,3%	63	82,9%	60	84,5%	66	89,2%	55	68,8%	65	76,5%	59	78,7%	465	78,2%
Reprovado (I)	3	5,1%	9	12%	4	5,3%	4	5,6%	5	6,8%	12	15%	0	0%	0	0%	37	6,2%
Reprovado (R)	2	3,4%	2	2,7%	0	0%	5	7%	1	1,4%	6	7,5%	4	4,7%	3	4%	23	3,9%
Trancamento	6	10,2%	15	20%	9	11,8%	2	2,8%	2	2,7%	7	8,8%	16	18,8%	13	17,3%	70	11,8%
Total	59	100%	75	100%	76	100%	71	100%	74	100%	80	100%	85	100%	75	100%	595	100%
Biblioteconomia Noturno (Bacharelado)																		
Aprovado	24	85,7%	31	86,1%	26	81,2%	35	79,5%	27	77,1%	21	65,6%	27	65,9%	21	52,5%	212	73,6%
Reprovado (I)	0	0%	2	5,6%	2	6,2%	4	9,1%	0	0%	2	6,2%	0	0%	0	0%	10	3,5%
Reprovado (R)	3	10,7%	0	0%	0	0%	0	0%	3	8,6%	6	18,8%	3	7,3%	9	22,5%	24	8,3%
Trancamento	1	3,6%	3	8,3%	4	12,5%	5	11,4%	5	14,3%	3	9,4%	11	26,8%	10	25%	42	14,6%
Total	28	100%	36	100%	32	100%	44	100%	35	100%	32	100%	41	100%	40	100%	288	100%
Museologia (Bacharelado)																		
Aprovado	38	82,6%	16	57,1%	23	67,6%	27	79,4%	37	92,5%	28	71,8%	31	75,6%	33	80,5%	233	76,9%
Reprovado (I)	4	8,7%	7	25%	5	14,7%	5	14,7%	2	5%	1	2,6%	0	0%	0	0%	24	7,9%
Reprovado (R)	0	0%	0	0%	0	0%	0	0%	0	0%	1	2,6%	4	9,8%	1	2,4%	6	2%
Trancamento	4	8,7%	5	17,9%	6	17,6%	2	5,9%	1	2,5%	9	23,1%	6	14,6%	7	17,1%	40	13,2%
Total	46	100%	28	100%	34	100%	34	100%	40	100%	39	100%	41	100%	41	100%	303	100%

* Foram destacadas na cor cinza as células em que o percentual de aprovados é menor do que o percentual total de aprovados da atividade acadêmica curricular, considerando todo o período avaliado.

Tabela 40: Avaliação da atividade TGI030-Fundamentos da Ciência da Informação no período de 2014 e 2021 (Continuação).

Situação	2014		2015		2016		2017		2018		2019		2020		2021		Total		
	Freq.	%	Freq.	%	Freq.	%	Freq.	%	Freq.	%	Freq.	%	Freq.	%	Freq.	%	Freq.	%	
TOTAL																			
Aprovado	132	81,5%	97	69,3%	112	78,9%	123	82%	142	88,2%	120	71,9%	146	74,5%	135	73,4%	1007	77,3%	
Reprovado (I)	10	6,2%	18	12,9%	11	7,7%	13	8,7%	7	4,3%	15	9%	0	0%	0	0%	74	5,7%	
Reprovado (R)	5	3,1%	2	1,4%	0	0%	5	3,3%	4	2,5%	13	7,8%	14	7,1%	16	8,7%	59	4,5%	
Trancamento	15	9,3%	23	16,4%	19	13,4%	9	6%	8	5%	19	11,4%	36	18,4%	33	17,9%	162	12,4%	
Total	162	100%	140	100%	142	100%	150	100%	161	100%	167	100%	196	100%	184	100%	1302	100%	

* Foram destacadas na cor cinza as células em que o percentual de aprovados é menor do que o percentual total de aprovados da atividade acadêmica curricular, considerando todo o período avaliado.

TGI030–Fundamentos da Ciência da Informação

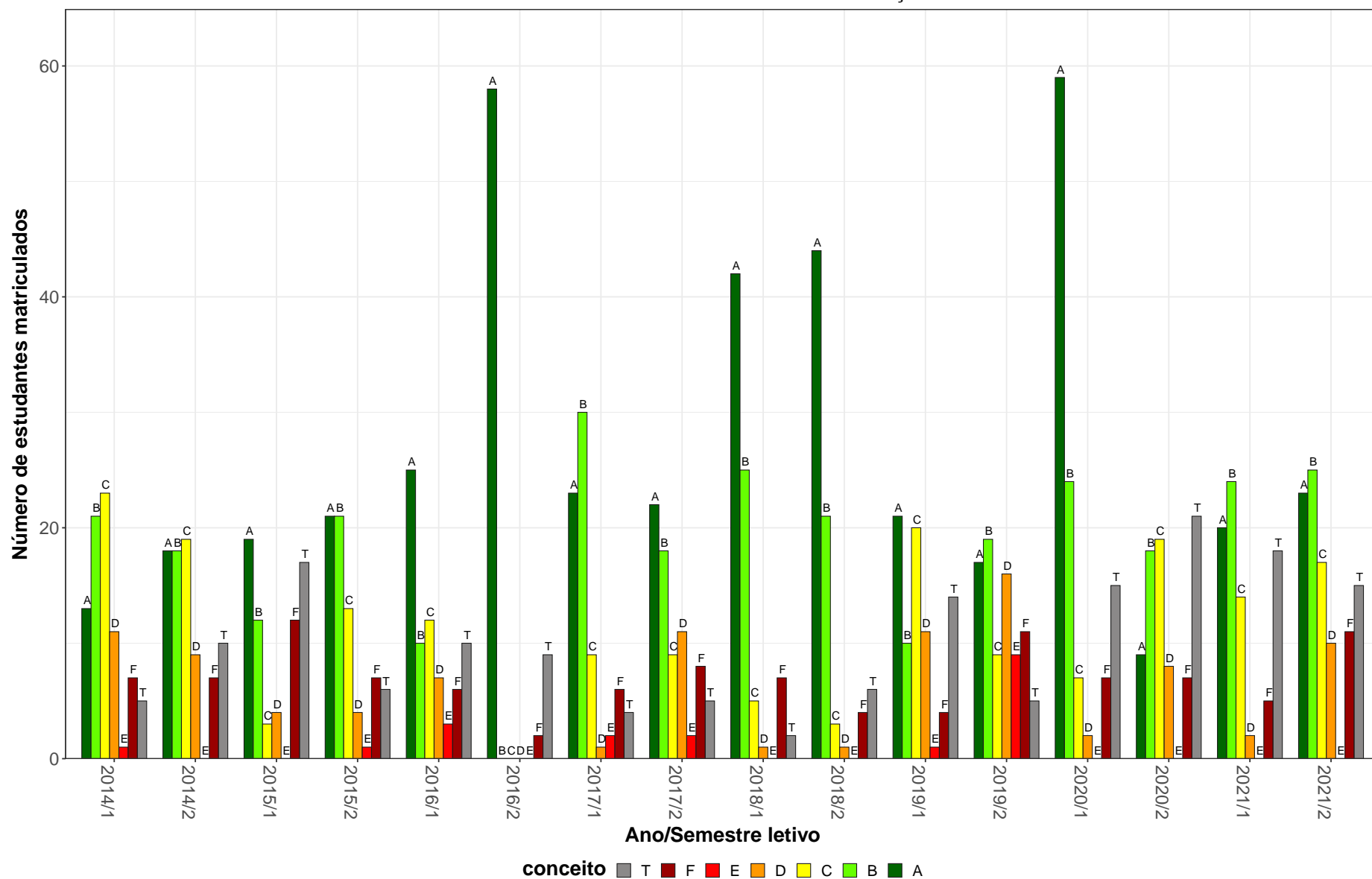


Figura 39: Conceitos obtidos pelos estudantes e número de trancamentos na atividade acadêmica curricular TGI030-Fundamentos da Ciência da Informação no período de 2014 a 2021 na Escola de Ciência da Informação.

Tabela 41: Avaliação da atividade TGI031-Gestão de Unidades de Informação no período de 2014 e 2021.

Situação	2014		2015		2016		2017		2018		2019		2020		2021		Total	
	Freq.	%	Freq.	%	Freq.	%	Freq.	%	Freq.	%	Freq.	%	Freq.	%	Freq.	%	Freq.	%
Arquivologia (Bacharelado)																		
Aprovado	19	82,6%	0	-	0	-	0	-	0	-	0	-	0	-	0	-	19	82,6%
Reprovado (I)	1	4,3%	0	-	0	-	0	-	0	-	0	-	0	-	0	-	1	4,3%
Reprovado (R)	0	0%	0	-	0	-	0	-	0	-	0	-	0	-	0	-	0	0%
Trancamento	3	13%	0	-	0	-	0	-	0	-	0	-	0	-	0	-	3	13%
Total	23	100%	0	-	0	-	0	-	0	-	0	-	0	-	0	-	23	100%
Biblioteconomia Diurno (Bacharelado)																		
Aprovado	44	80%	52	76,5%	54	78,3%	65	84,4%	66	91,7%	72	90%	58	78,4%	56	78,9%	467	82,5%
Reprovado (I)	4	7,3%	4	5,9%	6	8,7%	6	7,8%	2	2,8%	2	2,5%	0	0%	0	0%	24	4,2%
Reprovado (R)	1	1,8%	1	1,5%	2	2,9%	0	0%	2	2,8%	0	0%	5	6,8%	2	2,8%	13	2,3%
Trancamento	6	10,9%	11	16,2%	7	10,1%	6	7,8%	2	2,8%	6	7,5%	11	14,9%	13	18,3%	62	11%
Total	55	100%	68	100%	69	100%	77	100%	72	100%	80	100%	74	100%	71	100%	566	100%
Biblioteconomia Noturno (Bacharelado)																		
Aprovado	26	92,9%	31	93,9%	24	77,4%	36	81,8%	28	77,8%	34	97,1%	24	68,6%	15	42,9%	218	78,7%
Reprovado (I)	1	3,6%	0	0%	4	12,9%	2	4,5%	3	8,3%	0	0%	0	0%	0	0%	10	3,6%
Reprovado (R)	0	0%	0	0%	0	0%	1	2,3%	0	0%	0	0%	2	5,7%	4	11,4%	7	2,5%
Trancamento	1	3,6%	2	6,1%	3	9,7%	5	11,4%	5	13,9%	1	2,9%	9	25,7%	16	45,7%	42	15,2%
Total	28	100%	33	100%	31	100%	44	100%	36	100%	35	100%	35	100%	35	100%	277	100%
Museologia (Bacharelado)																		
Aprovado	33	91,7%	34	91,9%	23	79,3%	14	77,8%	17	73,9%	29	78,4%	18	78,3%	24	80%	192	82,4%
Reprovado (I)	1	2,8%	3	8,1%	2	6,9%	3	16,7%	2	8,7%	6	16,2%	0	0%	0	0%	17	7,3%
Reprovado (R)	0	0%	0	0%	0	0%	0	0%	0	0%	0	0%	1	4,3%	2	6,7%	3	1,3%
Trancamento	2	5,6%	0	0%	4	13,8%	1	5,6%	4	17,4%	2	5,4%	4	17,4%	4	13,3%	21	9%
Total	36	100%	37	100%	29	100%	18	100%	23	100%	37	100%	23	100%	30	100%	233	100%

* Foram destacadas na cor cinza as células em que o percentual de aprovados é menor do que o percentual total de aprovados da atividade acadêmica curricular, considerando todo o período avaliado.

Tabela 41: Avaliação da atividade TGI031-Gestão de Unidades de Informação no período de 2014 e 2021 (Continuação).

Situação	2014		2015		2016		2017		2018		2019		2020		2021		Total	
	Freq.	%	Freq.	%	Freq.	%	Freq.	%	Freq.	%	Freq.	%	Freq.	%	Freq.	%	Freq.	%
TOTAL																		
Aprovado	122	85,9%	117	84,8%	101	78,3%	115	82,7%	111	84,7%	136	88,9%	102	76,1%	95	69,9%	899	81,6%
Reprovado (I)	7	4,9%	7	5,1%	12	9,3%	11	7,9%	7	5,3%	8	5,2%	0	0%	0	0%	52	4,7%
Reprovado (R)	1	0,7%	1	0,7%	2	1,6%	1	0,7%	2	1,5%	0	0%	8	6%	8	5,9%	23	2,1%
Trancamento	12	8,5%	13	9,4%	14	10,9%	12	8,6%	11	8,4%	9	5,9%	24	17,9%	33	24,3%	128	11,6%
Total	142	100%	138	100%	129	100%	139	100%	131	100%	153	100%	134	100%	136	100%	1102	100%

* Foram destacadas na cor cinza as células em que o percentual de aprovados é menor do que o percentual total de aprovados da atividade acadêmica curricular, considerando todo o período avaliado.

TGI031–Gestão de Unidades de Informação

92

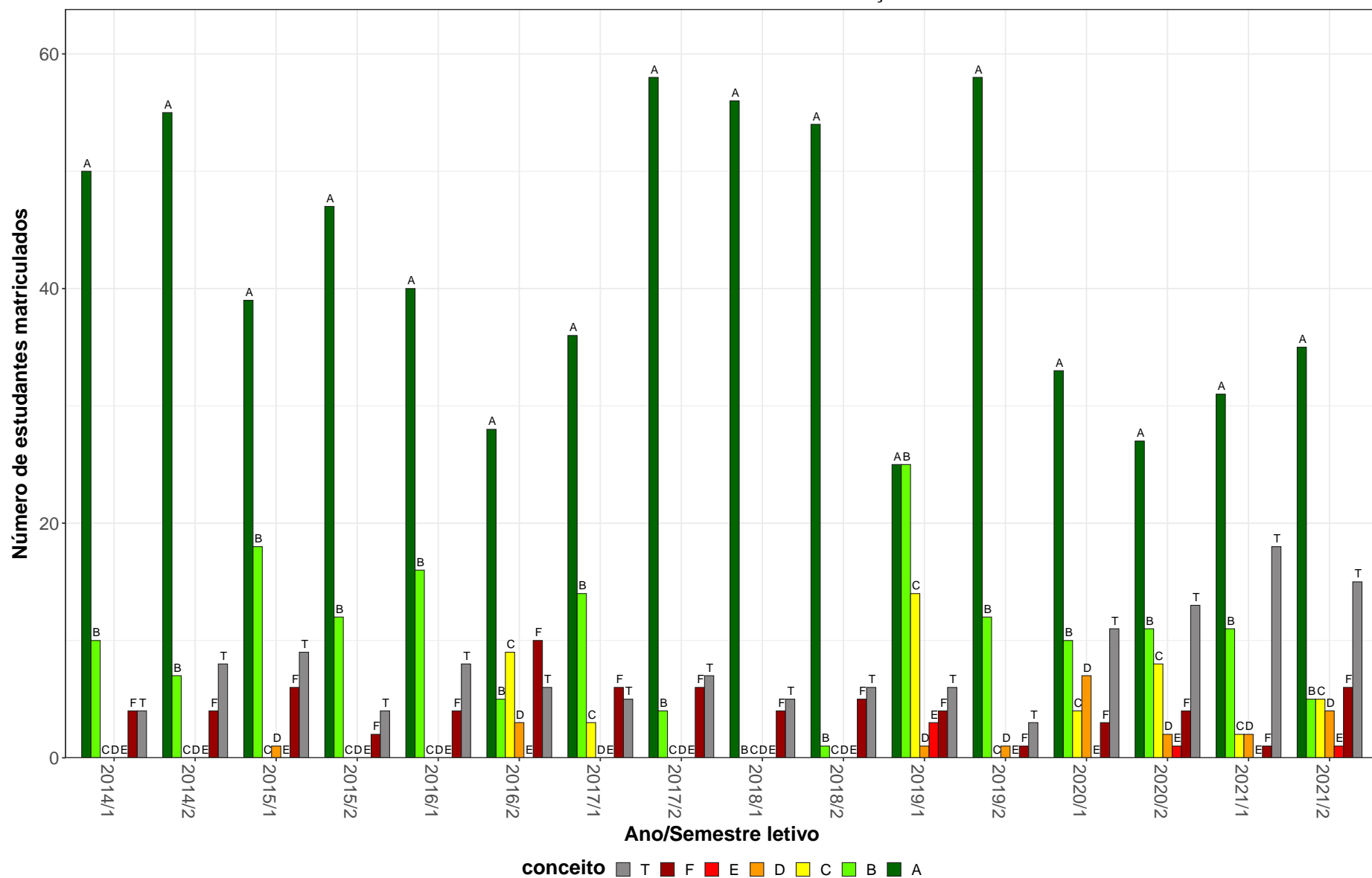


Figura 40: Conceitos obtidos pelos estudantes e número de trancamentos na atividade acadêmica curricular TGI031-Gestão de Unidades de Informação no período de 2014 a 2021 na Escola de Ciência da Informação.

Tabela 42: Avaliação da atividade TGI032-Introdução A Bancos de Dados no período de 2014 e 2021.

Situação	2014		2015		2016		2017		2018		2019		2020		2021		Total	
	Freq.	%	Freq.	%	Freq.	%	Freq.	%	Freq.	%	Freq.	%	Freq.	%	Freq.	%	Freq.	%
Arquivologia (Bacharelado)																		
Aprovado	21	75%	28	84,8%	30	73,2%	34	82,9%	33	82,5%	28	71,8%	24	75%	14	56%	212	76%
Reprovado (I)	0	0%	0	0%	4	9,8%	2	4,9%	1	2,5%	0	0%	0	0%	3	12%	10	3,6%
Reprovado (R)	3	10,7%	4	12,1%	0	0%	0	0%	0	0%	6	15,4%	5	15,6%	2	8%	20	7,2%
Trancamento	4	14,3%	1	3%	7	17,1%	5	12,2%	6	15%	5	12,8%	3	9,4%	6	24%	37	13,3%
Total	28	100%	33	100%	41	100%	41	100%	40	100%	39	100%	32	100%	25	100%	279	100%
Biblioteconomia Diurno (Bacharelado)																		
Aprovado	47	78,3%	50	65,8%	59	77,6%	65	77,4%	67	78,8%	72	84,7%	54	72%	54	76,1%	468	76,5%
Reprovado (I)	0	0%	0	0%	2	2,6%	3	3,6%	3	3,5%	0	0%	0	0%	0	0%	8	1,3%
Reprovado (R)	3	5%	12	15,8%	3	3,9%	10	11,9%	5	5,9%	5	5,9%	1	1,3%	2	2,8%	41	6,7%
Trancamento	10	16,7%	14	18,4%	12	15,8%	6	7,1%	10	11,8%	8	9,4%	20	26,7%	15	21,1%	95	15,5%
Total	60	100%	76	100%	76	100%	84	100%	85	100%	85	100%	75	100%	71	100%	612	100%
Biblioteconomia Noturno (Bacharelado)																		
Aprovado	30	88,2%	27	73%	21	60%	37	80,4%	30	71,4%	31	81,6%	22	59,5%	22	52,4%	220	70,7%
Reprovado (I)	1	2,9%	0	0%	1	2,9%	4	8,7%	0	0%	0	0%	0	0%	2	4,8%	8	2,6%
Reprovado (R)	0	0%	4	10,8%	8	22,9%	0	0%	5	11,9%	3	7,9%	3	8,1%	4	9,5%	27	8,7%
Trancamento	3	8,8%	6	16,2%	5	14,3%	5	10,9%	7	16,7%	4	10,5%	12	32,4%	14	33,3%	56	18%
Total	34	100%	37	100%	35	100%	46	100%	42	100%	38	100%	37	100%	42	100%	311	100%
TOTAL																		
Aprovado	98	80,3%	105	71,9%	110	72,4%	136	79,5%	130	77,8%	133	81,1%	101	68,7%	91	65,5%	904	74,8%
Reprovado (I)	1	0,8%	0	0%	7	4,6%	9	5,3%	4	2,4%	0	0%	0	0%	5	3,6%	26	2,2%
Reprovado (R)	6	4,9%	20	13,7%	11	7,2%	10	5,8%	10	6%	14	8,5%	11	7,5%	8	5,8%	90	7,5%
Trancamento	17	13,9%	21	14,4%	24	15,8%	16	9,4%	23	13,8%	17	10,4%	35	23,8%	35	25,2%	188	15,6%
Total	122	100%	146	100%	152	100%	171	100%	167	100%	164	100%	147	100%	139	100%	1208	100%

* Foram destacadas na cor cinza as células em que o percentual de aprovados é menor do que o percentual total de aprovados da atividade acadêmica curricular, considerando todo o período avaliado.

TGI032-Introdução A Bancos de Dados

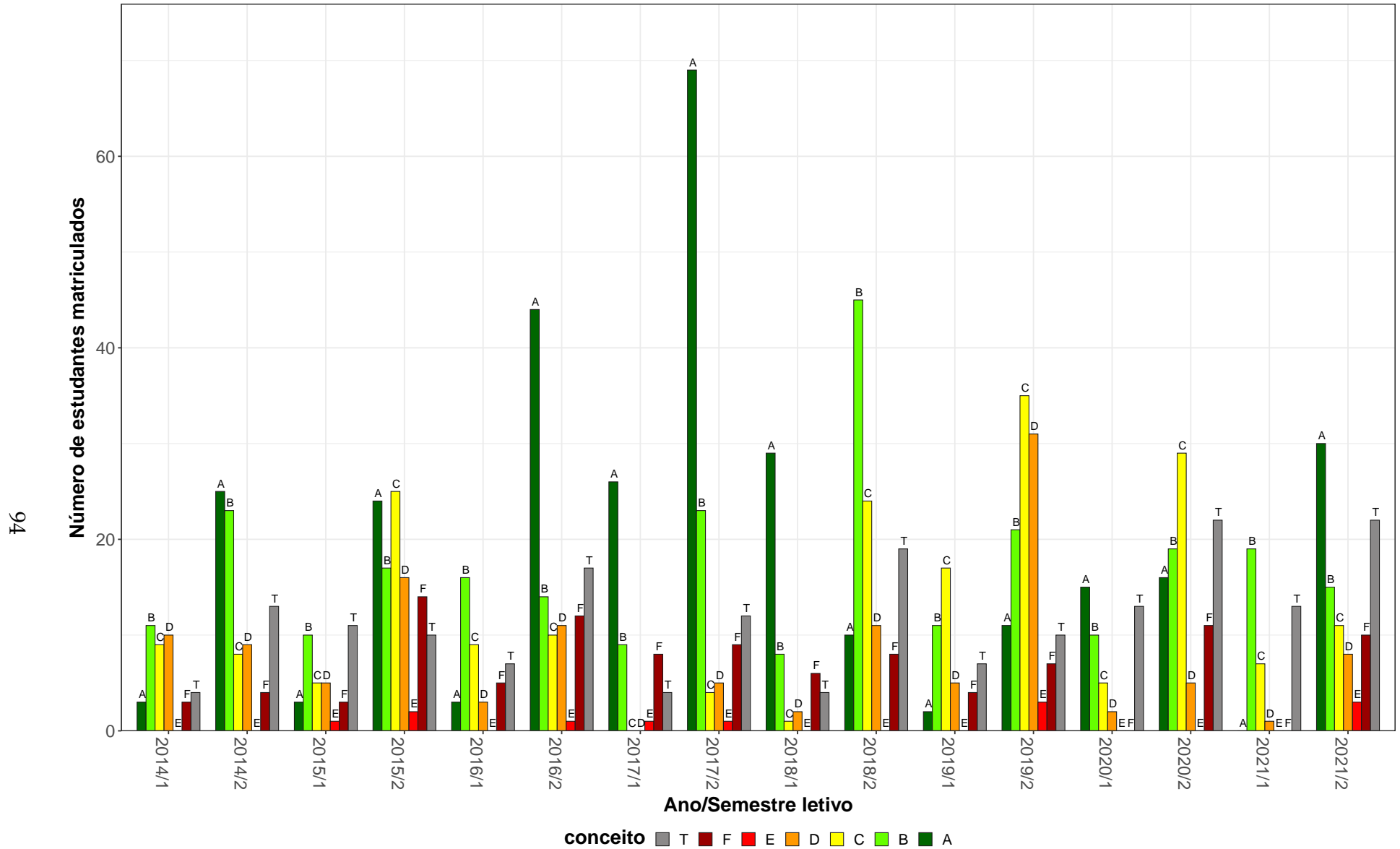


Figura 41: Conceitos obtidos pelos estudantes e número de trancamentos na atividade acadêmica curricular TGI032-Introdução A Bancos de Dados no período de 2014 a 2021 na Escola de Ciência da Informação.

Tabela 43: Avaliação da atividade TGI033-Metodos e Tecnicas de Pesquisa no período de 2014 e 2021.

Situação	2014		2015		2016		2017		2018		2019		2020		2021		Total	
	Freq.	%	Freq.	%	Freq.	%	Freq.	%	Freq.	%	Freq.	%	Freq.	%	Freq.	%	Freq.	%
Arquivologia (Bacharelado)																		
Aprovado	30	93,8%	19	86,4%	9	60%	24	75%	30	85,7%	30	81,1%	22	91,7%	17	65,4%	181	81,2%
Reprovado (I)	1	3,1%	0	0%	1	6,7%	6	18,8%	0	0%	2	5,4%	0	0%	0	0%	10	4,5%
Reprovado (R)	0	0%	0	0%	0	0%	0	0%	2	5,7%	4	10,8%	1	4,2%	2	7,7%	9	4%
Trancamento	1	3,1%	3	13,6%	5	33,3%	2	6,2%	3	8,6%	1	2,7%	1	4,2%	7	26,9%	23	10,3%
Total	32	100%	22	100%	15	100%	32	100%	35	100%	37	100%	24	100%	26	100%	223	100%
Biblioteconomia Diurno (Bacharelado)																		
Aprovado	58	86,6%	33	82,5%	52	89,7%	46	74,2%	57	90,5%	57	91,9%	51	77,3%	35	64,8%	389	82,4%
Reprovado (I)	2	3%	0	0%	0	0%	1	1,6%	1	1,6%	0	0%	0	0%	0	0%	4	0,8%
Reprovado (R)	0	0%	0	0%	1	1,7%	7	11,3%	1	1,6%	0	0%	4	6,1%	2	3,7%	15	3,2%
Trancamento	7	10,4%	7	17,5%	5	8,6%	8	12,9%	4	6,3%	5	8,1%	11	16,7%	17	31,5%	64	13,6%
Total	67	100%	40	100%	58	100%	62	100%	63	100%	62	100%	66	100%	54	100%	472	100%
Biblioteconomia Noturno (Bacharelado)																		
Aprovado	38	73,1%	31	81,6%	28	84,8%	24	75%	31	88,6%	31	91,2%	25	71,4%	23	63,9%	231	78,3%
Reprovado (I)	0	0%	1	2,6%	2	6,1%	0	0%	3	8,6%	0	0%	0	0%	0	0%	6	2%
Reprovado (R)	5	9,6%	3	7,9%	0	0%	4	12,5%	0	0%	0	0%	5	14,3%	2	5,6%	19	6,4%
Trancamento	9	17,3%	3	7,9%	3	9,1%	4	12,5%	1	2,9%	3	8,8%	5	14,3%	11	30,6%	39	13,2%
Total	52	100%	38	100%	33	100%	32	100%	35	100%	34	100%	35	100%	36	100%	295	100%
Museologia (Bacharelado)																		
Aprovado	31	63,3%	15	39,5%	19	73,1%	30	88,2%	36	87,8%	34	87,2%	28	71,8%	36	83,7%	229	74,1%
Reprovado (I)	0	0%	0	0%	5	19,2%	3	8,8%	1	2,4%	1	2,6%	0	0%	0	0%	10	3,2%
Reprovado (R)	12	24,5%	15	39,5%	0	0%	0	0%	1	2,4%	2	5,1%	2	5,1%	1	2,3%	33	10,7%
Trancamento	6	12,2%	8	21,1%	2	7,7%	1	2,9%	3	7,3%	2	5,1%	9	23,1%	6	14%	37	12%
Total	49	100%	38	100%	26	100%	34	100%	41	100%	39	100%	39	100%	43	100%	309	100%

* Foram destacadas na cor cinza as células em que o percentual de aprovados é menor do que o percentual total de aprovados da atividade acadêmica curricular, considerando todo o período avaliado.

Tabela 43: Avaliação da atividade TGI033-Metodos e Tecnicas de Pesquisa no período de 2014 e 2021 (Continuação).

Situação	2014		2015		2016		2017		2018		2019		2020		2021		Total		
	Freq.	%	Freq.	%	Freq.	%	Freq.	%	Freq.	%	Freq.	%	Freq.	%	Freq.	%	Freq.	%	
TOTAL																			
Aprovado	157	78,5%	98	71%	108	81,8%	124	77,5%	154	88,5%	152	88,4%	126	76,4%	111	69,8%	1030	79,2%	
Reprovado (I)	3	1,5%	1	0,7%	8	6,1%	10	6,2%	5	2,9%	3	1,7%	0	0%	0	0%	30	2,3%	
Reprovado (R)	17	8,5%	18	13%	1	0,8%	11	6,9%	4	2,3%	6	3,5%	12	7,3%	7	4,4%	76	5,8%	
Trancamento	23	11,5%	21	15,2%	15	11,4%	15	9,4%	11	6,3%	11	6,4%	27	16,4%	41	25,8%	164	12,6%	
Total	200	100%	138	100%	132	100%	160	100%	174	100%	172	100%	165	100%	159	100%	1300	100%	

* Foram destacadas na cor cinza as células em que o percentual de aprovados é menor do que o percentual total de aprovados da atividade acadêmica curricular, considerando todo o período avaliado.

TGI033–Metodos e Tecnicas de Pesquisa

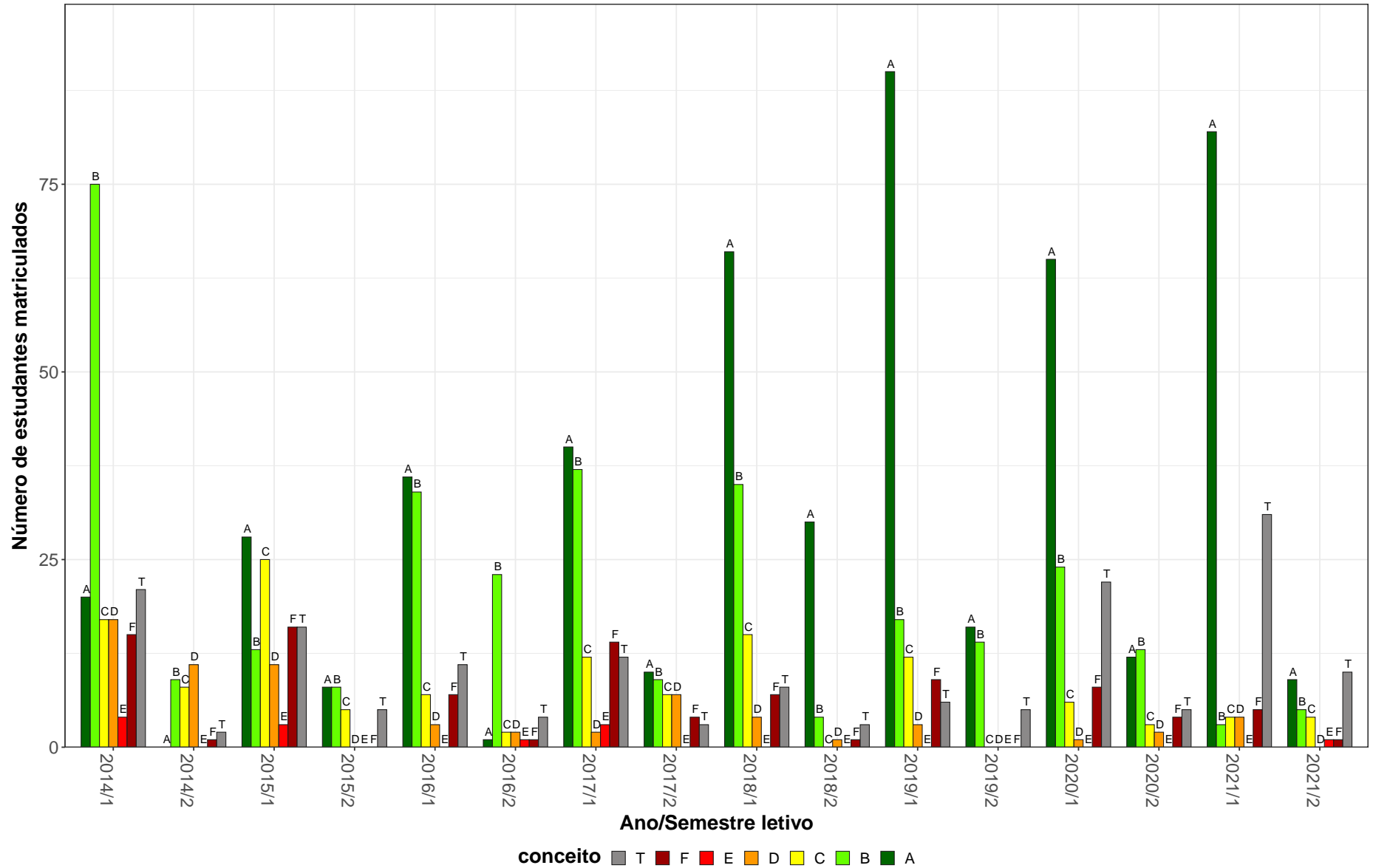


Figura 42: Conceitos obtidos pelos estudantes e número de trancamentos na atividade acadêmica curricular TGI033-Metodos e Tecnicas de Pesquisa no período de 2014 a 2021 na Escola de Ciência da Informação.

Tabela 44: Avaliação da atividade TGI034-Memoria e Patrimonio Cultural no período de 2014 e 2021.

Situação	2014		2015		2016		2017		2018		2019		2020		2021		Total	
	Freq.	%	Freq.	%	Freq.	%	Freq.	%	Freq.	%	Freq.	%	Freq.	%	Freq.	%	Freq.	%
Arquivologia (Bacharelado)																		
Aprovado	31	91,2%	20	87%	23	74,2%	19	82,6%	28	80%	38	88,4%	28	82,4%	19	70,4%	206	82,4%
Reprovado (I)	0	0%	0	0%	1	3,2%	3	13%	4	11,4%	4	9,3%	0	0%	0	0%	12	4,8%
Reprovado (R)	1	2,9%	0	0%	2	6,5%	0	0%	0	0%	0	0%	3	8,8%	2	7,4%	8	3,2%
Trancamento	2	5,9%	3	13%	5	16,1%	1	4,3%	3	8,6%	1	2,3%	3	8,8%	6	22,2%	24	9,6%
Total	34	100%	23	100%	31	100%	23	100%	35	100%	43	100%	34	100%	27	100%	250	100%
Biblioteconomia Diurno (Bacharelado)																		
Aprovado	49	86%	38	86,4%	44	81,5%	44	83%	48	81,4%	62	82,7%	56	81,2%	37	67,3%	378	81,1%
Reprovado (I)	2	3,5%	1	2,3%	4	7,4%	5	9,4%	4	6,8%	7	9,3%	0	0%	0	0%	23	4,9%
Reprovado (R)	1	1,8%	1	2,3%	0	0%	0	0%	2	3,4%	1	1,3%	4	5,8%	5	9,1%	14	3%
Trancamento	5	8,8%	4	9,1%	6	11,1%	4	7,5%	5	8,5%	5	6,7%	9	13%	13	23,6%	51	10,9%
Total	57	100%	44	100%	54	100%	53	100%	59	100%	75	100%	69	100%	55	100%	466	100%
Biblioteconomia Noturno (Bacharelado)																		
Aprovado	40	81,6%	27	75%	30	75%	30	88,2%	37	86%	27	81,8%	23	76,7%	12	52,2%	226	78,5%
Reprovado (I)	4	8,2%	4	11,1%	2	5%	1	2,9%	3	7%	2	6,1%	0	0%	0	0%	16	5,6%
Reprovado (R)	1	2%	0	0%	3	7,5%	0	0%	0	0%	1	3%	5	16,7%	2	8,7%	12	4,2%
Trancamento	4	8,2%	5	13,9%	5	12,5%	3	8,8%	3	7%	3	9,1%	2	6,7%	9	39,1%	34	11,8%
Total	49	100%	36	100%	40	100%	34	100%	43	100%	33	100%	30	100%	23	100%	288	100%
Museologia (Bacharelado)																		
Aprovado	36	83,7%	15	48,4%	22	75,9%	27	77,1%	37	82,2%	39	95,1%	29	78,4%	32	78%	237	78,5%
Reprovado (I)	0	0%	0	0%	0	0%	0	0%	7	15,6%	0	0%	0	0%	0	0%	7	2,3%
Reprovado (R)	5	11,6%	10	32,3%	5	17,2%	7	20%	0	0%	1	2,4%	1	2,7%	3	7,3%	32	10,6%
Trancamento	2	4,7%	6	19,4%	2	6,9%	1	2,9%	1	2,2%	1	2,4%	7	18,9%	6	14,6%	26	8,6%
Total	43	100%	31	100%	29	100%	35	100%	45	100%	41	100%	37	100%	41	100%	302	100%

* Foram destacadas na cor cinza as células em que o percentual de aprovados é menor do que o percentual total de aprovados da atividade acadêmica curricular, considerando todo o período avaliado.

Tabela 44: Avaliação da atividade TGI034-Memoria e Patrimonio Cultural no período de 2014 e 2021 (Continuação).

Situação	2014		2015		2016		2017		2018		2019		2020		2021		Total		
	Freq.	%	Freq.	%	Freq.	%	Freq.	%	Freq.	%	Freq.	%	Freq.	%	Freq.	%	Freq.	%	
TOTAL																			
Aprovado	158	85,4%	100	74,6%	120	76,4%	127	83,6%	150	81,5%	168	86,6%	137	79,2%	101	68,7%	1061	80%	
Reprovado (I)	6	3,2%	5	3,7%	7	4,5%	9	5,9%	19	10,3%	13	6,7%	0	0%	0	0%	59	4,4%	
Reprovado (R)	8	4,3%	11	8,2%	10	6,4%	7	4,6%	2	1,1%	3	1,5%	13	7,5%	12	8,2%	66	5%	
Trancamento	13	7%	18	13,4%	20	12,7%	9	5,9%	13	7,1%	10	5,2%	23	13,3%	34	23,1%	140	10,6%	
Total	185	100%	134	100%	157	100%	152	100%	184	100%	194	100%	173	100%	147	100%	1326	100%	

* Foram destacadas na cor cinza as células em que o percentual de aprovados é menor do que o percentual total de aprovados da atividade acadêmica curricular, considerando todo o período avaliado.

TGI034–Memoria e Patrimonio Cultural

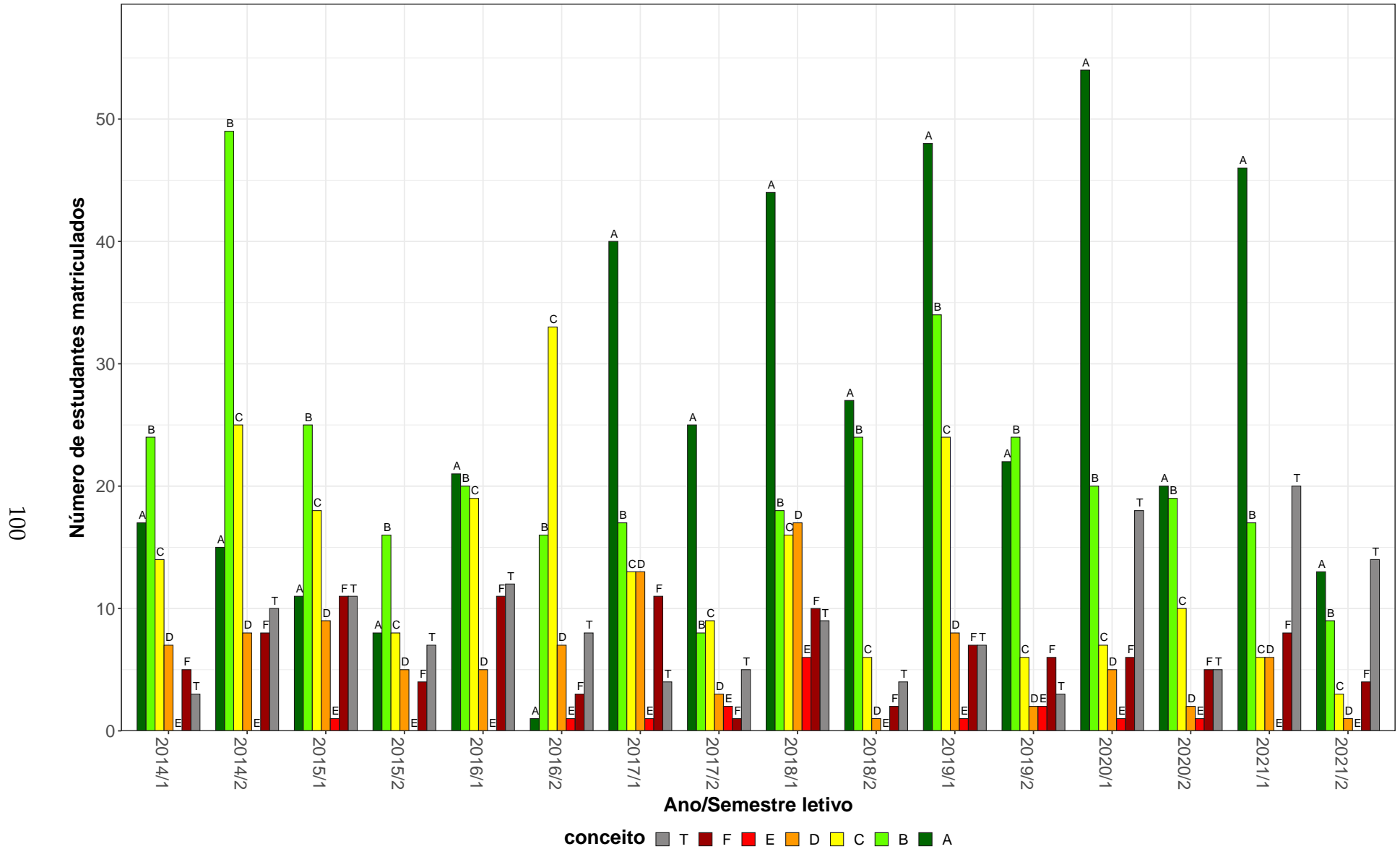


Figura 43: Conceitos obtidos pelos estudantes e número de trancamentos na atividade acadêmica curricular TGI034-Memoria e Patrimonio Cultural no período de 2014 a 2021 na Escola de Ciência da Informação.

Tabela 45: Avaliação da atividade TGI035-Planejamento em Unidades e Sistemas de Informação no período de 2014 e 2021.

Situação	2014		2015		2016		2017		2018		2019		2020		2021		Total	
	Freq.	%	Freq.	%	Freq.	%	Freq.	%	Freq.	%	Freq.	%	Freq.	%	Freq.	%	Freq.	%
Arquivologia (Bacharelado)																		
Aprovado	33	94,3%	0	-	0	-	0	-	0	-	0	-	1	100%	0	-	34	94,4%
Reprovado (I)	1	2,9%	0	-	0	-	0	-	0	-	0	-	0	0%	0	-	1	2,8%
Reprovado (R)	0	0%	0	-	0	-	0	-	0	-	0	-	0	0%	0	-	0	0%
Trancamento	1	2,9%	0	-	0	-	0	-	0	-	0	-	0	0%	0	-	1	2,8%
Total	35	100%	0	-	0	-	0	-	0	-	0	-	1	100%	0	-	36	100%
Biblioteconomia Diurno (Bacharelado)																		
Aprovado	54	85,7%	45	93,8%	44	91,7%	43	91,5%	45	90%	69	95,8%	53	84,1%	46	83,6%	399	89,5%
Reprovado (I)	1	1,6%	1	2,1%	0	0%	0	0%	2	4%	1	1,4%	0	0%	0	0%	5	1,1%
Reprovado (R)	1	1,6%	1	2,1%	1	2,1%	2	4,3%	2	4%	0	0%	3	4,8%	0	0%	10	2,2%
Trancamento	7	11,1%	1	2,1%	3	6,2%	2	4,3%	1	2%	2	2,8%	7	11,1%	9	16,4%	32	7,2%
Total	63	100%	48	100%	48	100%	47	100%	50	100%	72	100%	63	100%	55	100%	446	100%
Biblioteconomia Noturno (Bacharelado)																		
Aprovado	46	90,2%	25	83,3%	36	100%	31	88,6%	34	91,9%	31	96,9%	19	95%	21	80,8%	243	91%
Reprovado (I)	0	0%	0	0%	0	0%	0	0%	0	0%	0	0%	0	0%	0	0%	0	0%
Reprovado (R)	0	0%	3	10%	0	0%	1	2,9%	1	2,7%	0	0%	0	0%	0	0%	5	1,9%
Trancamento	5	9,8%	2	6,7%	0	0%	3	8,6%	2	5,4%	1	3,1%	1	5%	5	19,2%	19	7,1%
Total	51	100%	30	100%	36	100%	35	100%	37	100%	32	100%	20	100%	26	100%	267	100%
Museologia (Bacharelado)																		
Aprovado	25	92,6%	29	93,5%	37	100%	21	91,3%	15	93,8%	16	94,1%	22	81,5%	23	88,5%	188	92,2%
Reprovado (I)	1	3,7%	0	0%	0	0%	0	0%	0	0%	1	5,9%	0	0%	0	0%	2	1%
Reprovado (R)	0	0%	2	6,5%	0	0%	0	0%	0	0%	0	0%	3	11,1%	1	3,8%	6	2,9%
Trancamento	1	3,7%	0	0%	0	0%	2	8,7%	1	6,2%	0	0%	2	7,4%	2	7,7%	8	3,9%
Total	27	100%	31	100%	37	100%	23	100%	16	100%	17	100%	27	100%	26	100%	204	100%

* Foram destacadas na cor cinza as células em que o percentual de aprovados é menor do que o percentual total de aprovados da atividade acadêmica curricular, considerando todo o período avaliado.

Tabela 45: Avaliação da atividade TGI035-Planejamento em Unidades e Sistemas de Informação no período de 2014 e 2021 (Continuação).

Situação	2014		2015		2016		2017		2018		2019		2020		2021		Total	
	Freq.	%	Freq.	%	Freq.	%	Freq.	%	Freq.	%	Freq.	%	Freq.	%	Freq.	%	Freq.	%
TOTAL																		
Aprovado	158	89,8%	99	90,8%	117	96,7%	95	90,5%	94	91,3%	116	95,9%	95	85,6%	90	84,1%	864	90,7%
Reprovado (I)	3	1,7%	1	0,9%	0	0%	0	0%	2	1,9%	2	1,7%	0	0%	0	0%	8	0,8%
Reprovado (R)	1	0,6%	6	5,5%	1	0,8%	3	2,9%	3	2,9%	0	0%	6	5,4%	1	0,9%	21	2,2%
Trancamento	14	8%	3	2,8%	3	2,5%	7	6,7%	4	3,9%	3	2,5%	10	9%	16	15%	60	6,3%
Total	176	100%	109	100%	121	100%	105	100%	103	100%	121	100%	111	100%	107	100%	953	100%

* Foram destacadas na cor cinza as células em que o percentual de aprovados é menor do que o percentual total de aprovados da atividade acadêmica curricular, considerando todo o período avaliado.

TGI035–Planejamento em Unidades e Sistemas de Informação

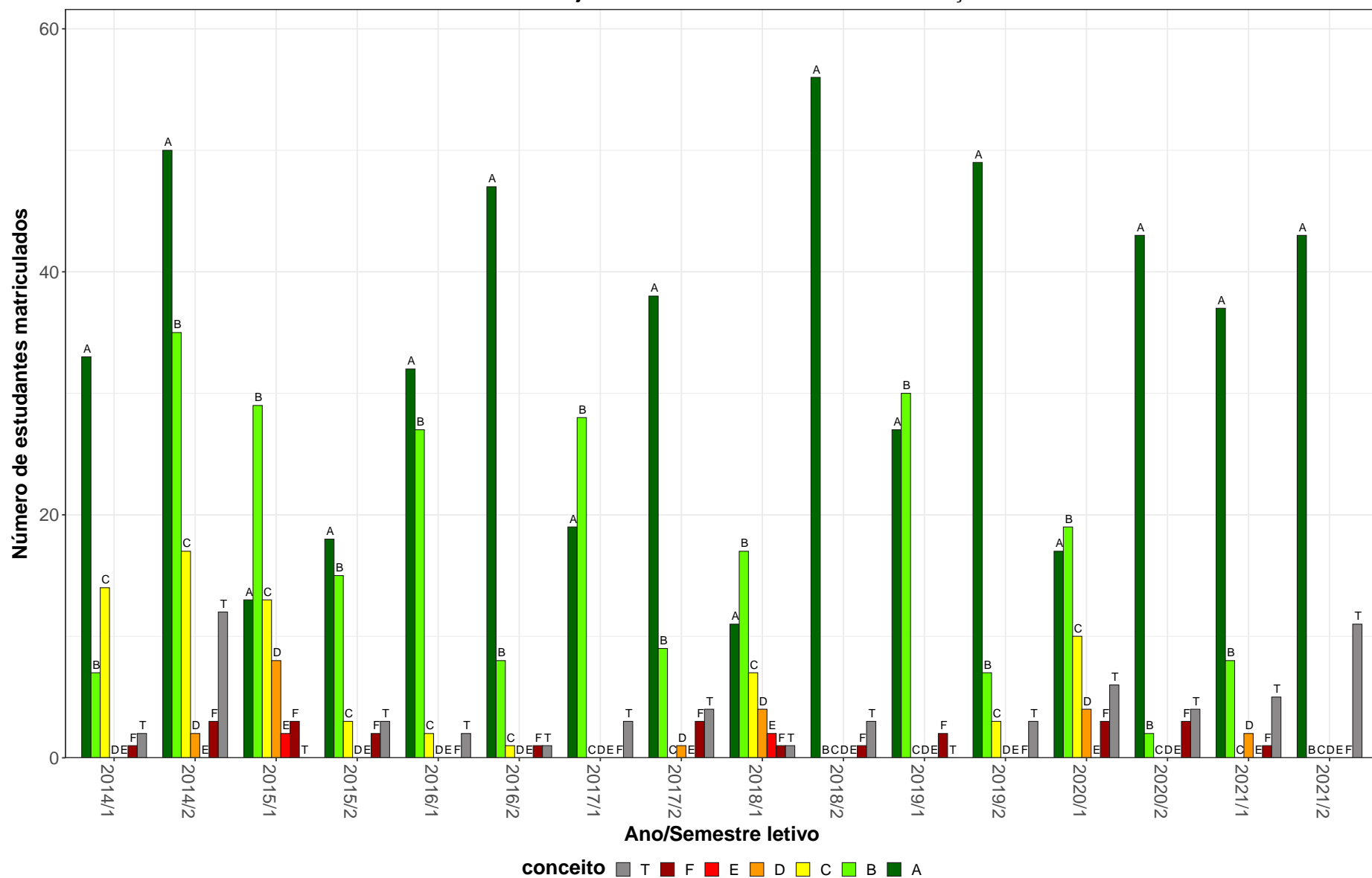


Figura 44: Conceitos obtidos pelos estudantes e número de trancamentos na atividade acadêmica curricular TGI035-Planejamento em Unidades e Sistemas de Informação no período de 2014 a 2021 na Escola de Ciência da Informação.

Tabela 46: Avaliação da atividade TGI036-Preservação do Acervo no período de 2014 e 2021.

Situação	2014		2015		2016		2017		2018		2019		2020		2021		Total	
	Freq.	%	Freq.	%	Freq.	%	Freq.	%	Freq.	%	Freq.	%	Freq.	%	Freq.	%	Freq.	%
Arquivologia (Bacharelado)																		
Aprovado	14	82,4%	28	93,3%	0	-	0	-	0	-	0	-	0	-	0	-	42	89,4%
Reprovado (I)	1	5,9%	1	3,3%	0	-	0	-	0	-	0	-	0	-	0	-	2	4,3%
Reprovado (R)	0	0%	0	0%	0	-	0	-	0	-	0	-	0	-	0	-	0	0%
Trancamento	2	11,8%	1	3,3%	0	-	0	-	0	-	0	-	0	-	0	-	3	6,4%
Total	17	100%	30	100%	0	-	0	-	0	-	0	-	0	-	0	-	47	100%
Biblioteconomia Diurno (Bacharelado)																		
Aprovado	50	98%	51	96,2%	29	87,9%	44	80%	52	77,6%	48	92,3%	35	60,3%	54	76,1%	363	82,5%
Reprovado (I)	0	0%	1	1,9%	1	3%	5	9,1%	6	9%	2	3,8%	0	0%	0	0%	15	3,4%
Reprovado (R)	1	2%	0	0%	1	3%	1	1,8%	0	0%	0	0%	3	5,2%	5	7%	11	2,5%
Trancamento	0	0%	1	1,9%	2	6,1%	5	9,1%	9	13,4%	2	3,8%	20	34,5%	12	16,9%	51	11,6%
Total	51	100%	53	100%	33	100%	55	100%	67	100%	52	100%	58	100%	71	100%	440	100%
Biblioteconomia Noturno (Bacharelado)																		
Aprovado	39	95,1%	36	100%	25	89,3%	31	81,6%	29	90,6%	37	88,1%	28	82,4%	14	70%	239	88,2%
Reprovado (I)	1	2,4%	0	0%	1	3,6%	2	5,3%	1	3,1%	3	7,1%	0	0%	0	0%	8	3%
Reprovado (R)	0	0%	0	0%	0	0%	3	7,9%	0	0%	0	0%	2	5,9%	2	10%	7	2,6%
Trancamento	1	2,4%	0	0%	2	7,1%	2	5,3%	2	6,2%	2	4,8%	4	11,8%	4	20%	17	6,3%
Total	41	100%	36	100%	28	100%	38	100%	32	100%	42	100%	34	100%	20	100%	271	100%
TOTAL																		
Aprovado	103	94,5%	115	96,6%	54	88,5%	75	80,6%	81	81,8%	85	90,4%	63	68,5%	68	74,7%	644	85%
Reprovado (I)	2	1,8%	2	1,7%	2	3,3%	7	7,5%	7	7,1%	5	5,3%	0	0%	0	0%	25	3,3%
Reprovado (R)	1	0,9%	0	0%	1	1,6%	4	4,3%	0	0%	0	0%	5	5,4%	7	7,7%	18	2,4%
Trancamento	3	2,8%	2	1,7%	4	6,6%	7	7,5%	11	11,1%	4	4,3%	24	26,1%	16	17,6%	71	9,4%
Total	109	100%	119	100%	61	100%	93	100%	99	100%	94	100%	92	100%	91	100%	758	100%

* Foram destacadas na cor cinza as células em que o percentual de aprovados é menor do que o percentual total de aprovados da atividade acadêmica curricular, considerando todo o período avaliado.

TGI036–Preservação do Acervo

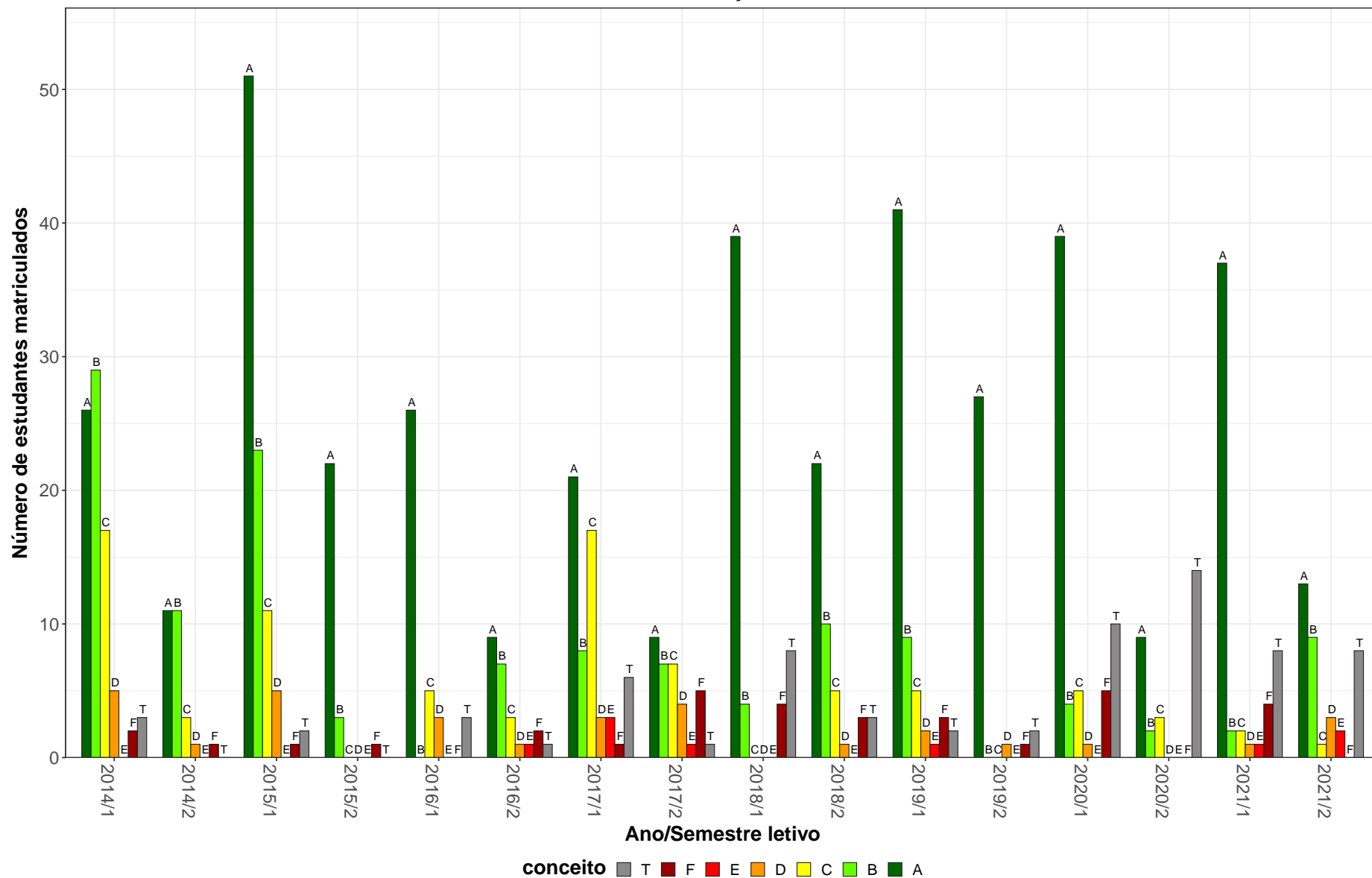


Figura 45: Conceitos obtidos pelos estudantes e número de trancamentos na atividade acadêmica curricular TGI036-Preservação do Acervo no período de 2014 a 2021 na Escola de Ciência da Informação.

Tabela 47: Avaliação da atividade TGI046-Formação e Desenvolvimento do Acervo no período de 2014 e 2021.

Situação	2014		2015		2016		2017		2018		2019		2020		2021		Total	
	Freq.	%	Freq.	%	Freq.	%	Freq.	%	Freq.	%	Freq.	%	Freq.	%	Freq.	%	Freq.	%
Biblioteconomia Diurno (Bacharelado)																		
Aprovado	50	87,7%	41	91,1%	40	80%	45	83,3%	51	83,6%	69	92%	56	87,5%	41	91,1%	393	87,1%
Reprovado (I)	2	3,5%	0	0%	3	6%	0	0%	3	4,9%	4	5,3%	0	0%	0	0%	12	2,7%
Reprovado (R)	0	0%	0	0%	1	2%	3	5,6%	1	1,6%	0	0%	2	3,1%	2	4,4%	9	2%
Trancamento	5	8,8%	4	8,9%	6	12%	6	11,1%	6	9,8%	2	2,7%	6	9,4%	2	4,4%	37	8,2%
Total	57	100%	45	100%	50	100%	54	100%	61	100%	75	100%	64	100%	45	100%	451	100%
Biblioteconomia Noturno (Bacharelado)																		
Aprovado	44	83%	22	73,3%	37	97,4%	26	83,9%	36	92,3%	27	90%	20	80%	12	48%	224	82,7%
Reprovado (I)	4	7,5%	4	13,3%	0	0%	2	6,5%	1	2,6%	1	3,3%	0	0%	0	0%	12	4,4%
Reprovado (R)	0	0%	0	0%	0	0%	1	3,2%	1	2,6%	0	0%	4	16%	3	12%	9	3,3%
Trancamento	5	9,4%	4	13,3%	1	2,6%	2	6,5%	1	2,6%	2	6,7%	1	4%	10	40%	26	9,6%
Total	53	100%	30	100%	38	100%	31	100%	39	100%	30	100%	25	100%	25	100%	271	100%
TOTAL																		
Aprovado	94	85,5%	63	84%	77	87,5%	71	83,5%	87	87%	96	91,4%	76	85,4%	53	75,7%	617	85,5%
Reprovado (I)	6	5,5%	4	5,3%	3	3,4%	2	2,4%	4	4%	5	4,8%	0	0%	0	0%	24	3,3%
Reprovado (R)	0	0%	0	0%	1	1,1%	4	4,7%	2	2%	0	0%	6	6,7%	5	7,1%	18	2,5%
Trancamento	10	9,1%	8	10,7%	7	8%	8	9,4%	7	7%	4	3,8%	7	7,9%	12	17,1%	63	8,7%
Total	110	100%	75	100%	88	100%	85	100%	100	100%	105	100%	89	100%	70	100%	722	100%

* Foram destacadas na cor cinza as células em que o percentual de aprovados é menor do que o percentual total de aprovados da atividade acadêmica curricular, considerando todo o período avaliado.

TGI046–Formação e Desenvolvimento do Acervo

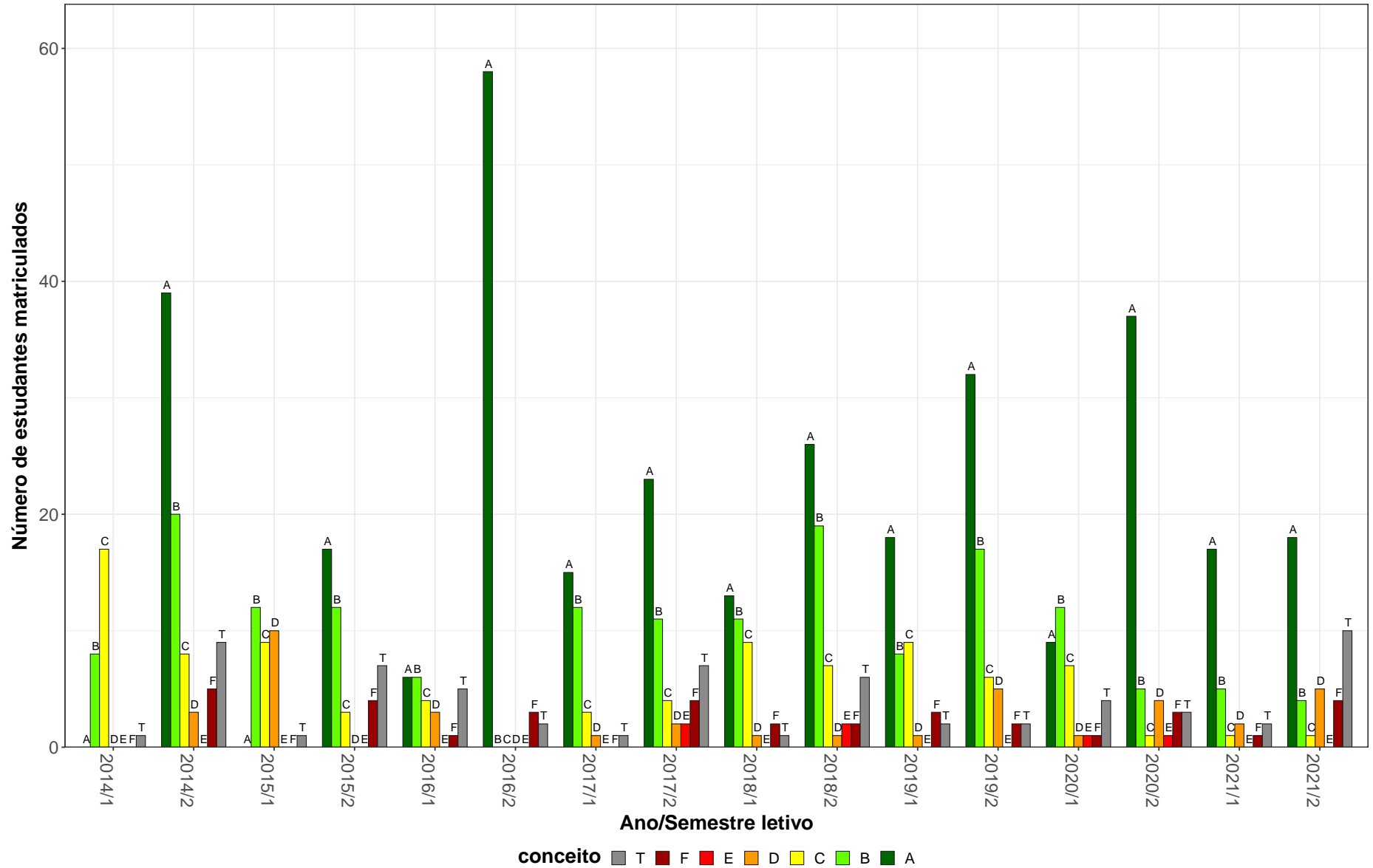


Figura 46: Conceitos obtidos pelos estudantes e número de trancamentos na atividade acadêmica curricular TGI046-Formação e Desenvolvimento do Acervo no período de 2014 a 2021 na Escola de Ciência da Informação.

Tabela 48: Avaliação da atividade TGI047-Leitura e Formação do Leitor no período de 2014 e 2021.

Situação	2014		2015		2016		2017		2018		2019		2020		2021		Total	
	Freq.	%	Freq.	%	Freq.	%	Freq.	%	Freq.	%	Freq.	%	Freq.	%	Freq.	%	Freq.	%
Biblioteconomia Diurno (Bacharelado)																		
Aprovado	54	98,2%	57	91,9%	28	87,5%	46	82,1%	49	80,3%	51	89,5%	52	88,1%	42	73,7%	379	86,3%
Reprovado (I)	0	0%	0	0%	1	3,1%	0	0%	6	9,8%	1	1,8%	0	0%	0	0%	8	1,8%
Reprovado (R)	1	1,8%	1	1,6%	0	0%	2	3,6%	1	1,6%	0	0%	0	0%	3	5,3%	8	1,8%
Trancamento	0	0%	4	6,5%	3	9,4%	8	14,3%	5	8,2%	5	8,8%	7	11,9%	12	21,1%	44	10%
Total	55	100%	62	100%	32	100%	56	100%	61	100%	57	100%	59	100%	57	100%	439	100%
Biblioteconomia Noturno (Bacharelado)																		
Aprovado	38	86,4%	37	97,4%	26	86,7%	38	90,5%	21	75%	36	87,8%	34	89,5%	15	75%	245	87,2%
Reprovado (I)	3	6,8%	0	0%	2	6,7%	2	4,8%	4	14,3%	3	7,3%	0	0%	0	0%	14	5%
Reprovado (R)	1	2,3%	0	0%	0	0%	0	0%	0	0%	1	2,4%	1	2,6%	2	10%	5	1,8%
Trancamento	2	4,5%	1	2,6%	2	6,7%	2	4,8%	3	10,7%	1	2,4%	3	7,9%	3	15%	17	6%
Total	44	100%	38	100%	30	100%	42	100%	28	100%	41	100%	38	100%	20	100%	281	100%
TOTAL																		
Aprovado	92	92,9%	94	94%	54	87,1%	84	84,8%	70	78,7%	87	88,8%	86	88,7%	57	74%	624	86,5%
Reprovado (I)	3	3%	0	0%	3	4,8%	2	2%	10	11,2%	4	4,1%	0	0%	0	0%	22	3,1%
Reprovado (R)	2	2%	1	1%	0	0%	2	2%	1	1,1%	1	1%	1	1%	5	6,5%	13	1,8%
Trancamento	2	2%	5	5%	5	8,1%	11	11,1%	8	9%	6	6,1%	10	10,3%	15	19,5%	62	8,6%
Total	99	100%	100	100%	62	100%	99	100%	89	100%	98	100%	97	100%	77	100%	721	100%

* Foram destacadas na cor cinza as células em que o percentual de aprovados é menor do que o percentual total de aprovados da atividade acadêmica curricular, considerando todo o período avaliado.

TGI047-Leitura e Formação do Leitor

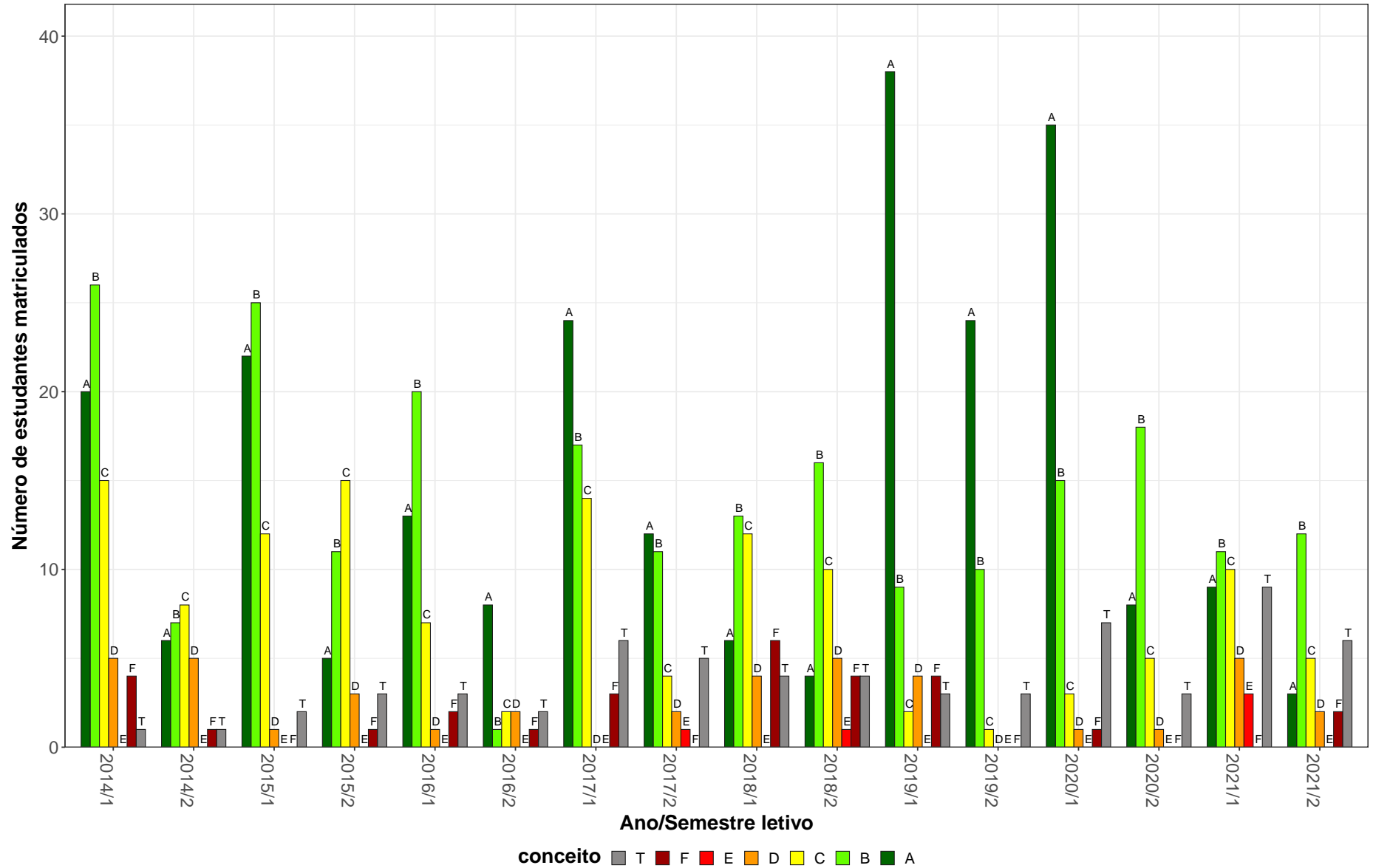


Figura 47: Conceitos obtidos pelos estudantes e número de trancamentos na atividade acadêmica curricular TGI047-Leitura e Formação do Leitor no período de 2014 a 2021 na Escola de Ciência da Informação.

Tabela 49: Avaliação da atividade TGI053-Topicos em Gestão da Informação e do Conhecimento D no período de 2014 e 2021.

Situação	2014		2015		2016		2017		2018		2019		2020		2021		Total	
	Freq.	%	Freq.	%	Freq.	%	Freq.	%	Freq.	%	Freq.	%	Freq.	%	Freq.	%	Freq.	%
Arquivologia (Bacharelado)																		
Aprovado	64	85,3%	1	16,7%	11	61,1%	6	75%	0	-	0	-	0	-	0	-	82	76,6%
Reprovado (I)	1	1,3%	0	0%	3	16,7%	0	0%	0	-	0	-	0	-	0	-	4	3,7%
Reprovado (R)	2	2,7%	0	0%	1	5,6%	0	0%	0	-	0	-	0	-	0	-	3	2,8%
Trancamento	8	10,7%	5	83,3%	3	16,7%	2	25%	0	-	0	-	0	-	0	-	18	16,8%
Total	75	100%	6	100%	18	100%	8	100%	0	-	0	-	0	-	0	-	107	100%
Biblioteconomia Diurno (Bacharelado)																		
Aprovado	73	92,4%	47	81%	75	87,2%	39	79,6%	31	79,5%	20	64,5%	18	100%	14	82,4%	317	84,1%
Reprovado (I)	3	3,8%	3	5,2%	5	5,8%	2	4,1%	2	5,1%	3	9,7%	0	0%	0	0%	18	4,8%
Reprovado (R)	2	2,5%	3	5,2%	2	2,3%	0	0%	0	0%	0	0%	0	0%	0	0%	7	1,9%
Trancamento	1	1,3%	5	8,6%	4	4,7%	8	16,3%	6	15,4%	8	25,8%	0	0%	3	17,6%	35	9,3%
Total	79	100%	58	100%	86	100%	49	100%	39	100%	31	100%	18	100%	17	100%	377	100%
Biblioteconomia Noturno (Bacharelado)																		
Aprovado	58	81,7%	37	72,5%	3	100%	12	80%	11	78,6%	30	90,9%	3	100%	2	40%	156	80%
Reprovado (I)	1	1,4%	3	5,9%	0	0%	0	0%	1	7,1%	1	3%	0	0%	0	0%	6	3,1%
Reprovado (R)	5	7%	1	2%	0	0%	2	13,3%	1	7,1%	0	0%	0	0%	1	20%	10	5,1%
Trancamento	7	9,9%	10	19,6%	0	0%	1	6,7%	1	7,1%	2	6,1%	0	0%	2	40%	23	11,8%
Total	71	100%	51	100%	3	100%	15	100%	14	100%	33	100%	3	100%	5	100%	195	100%
TOTAL																		
Aprovado	201	87%	89	74,8%	99	82,5%	59	77,6%	42	79,2%	53	77,9%	21	100%	16	72,7%	580	81,7%
Reprovado (I)	5	2,2%	6	5%	9	7,5%	2	2,6%	3	5,7%	4	5,9%	0	0%	0	0%	29	4,1%
Reprovado (R)	9	3,9%	4	3,4%	3	2,5%	3	3,9%	1	1,9%	0	0%	0	0%	1	4,5%	21	3%
Trancamento	16	6,9%	20	16,8%	9	7,5%	12	15,8%	7	13,2%	11	16,2%	0	0%	5	22,7%	80	11,3%
Total	231	100%	119	100%	120	100%	76	100%	53	100%	68	100%	21	100%	22	100%	710	100%

* Foram destacadas na cor cinza as células em que o percentual de aprovados é menor do que o percentual total de aprovados da atividade acadêmica curricular, considerando todo o período avaliado.

TGI053–Tópicos em Gestão da Informação e do Conhecimento D

111

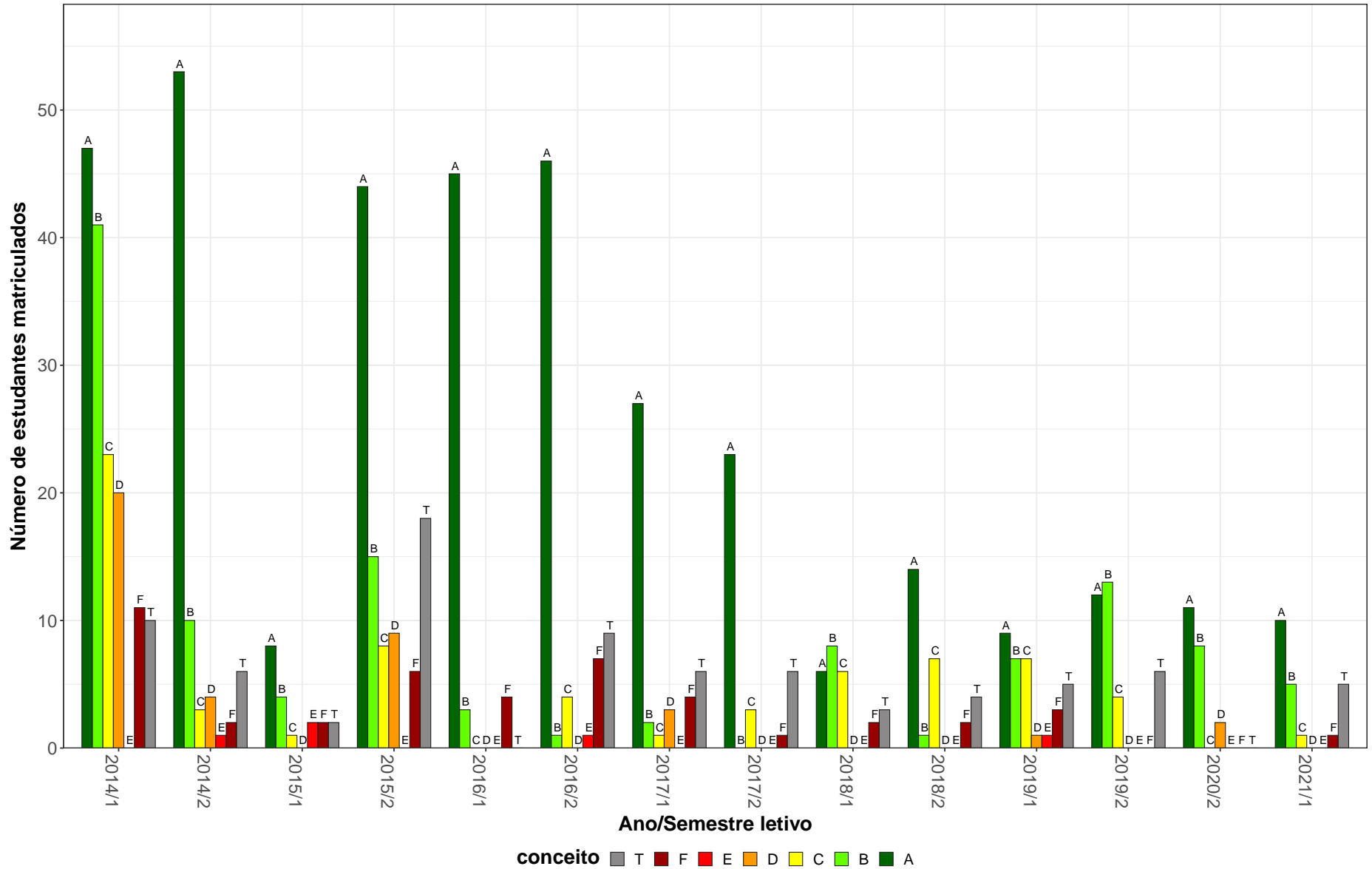


Figura 48: Conceitos obtidos pelos estudantes e número de trancamentos na atividade acadêmica curricular TGI053-Tópicos em Gestão da Informação e do Conhecimento D no período de 2014 a 2021 na Escola de Ciência da Informação.

Tabela 50: Avaliação da atividade TGI061-Topicos em Informação e Cultura D no período de 2014 e 2021.

Situação	2014		2015		2016		2017		2018		2019		2020		2021		Total	
	Freq.	%	Freq.	%	Freq.	%	Freq.	%	Freq.	%	Freq.	%	Freq.	%	Freq.	%	Freq.	%
Arquivologia (Bacharelado)																		
Aprovado	55	90,2%	87	94,6%	28	93,3%	49	89,1%	34	82,9%	35	89,7%	19	95%	44	81,5%	351	89,5%
Reprovado (I)	3	4,9%	2	2,2%	1	3,3%	3	5,5%	0	0%	2	5,1%	0	0%	0	0%	11	2,8%
Reprovado (R)	0	0%	0	0%	0	0%	0	0%	1	2,4%	0	0%	0	0%	2	3,7%	3	0,8%
Trancamento	3	4,9%	3	3,3%	1	3,3%	3	5,5%	6	14,6%	2	5,1%	1	5%	8	14,8%	27	6,9%
Total	61	100%	92	100%	30	100%	55	100%	41	100%	39	100%	20	100%	54	100%	392	100%
Biblioteconomia Diurno (Bacharelado)																		
Aprovado	35	83,3%	60	73,2%	67	70,5%	32	58,2%	53	68,8%	75	76,5%	106	70,7%	90	75,6%	518	72,1%
Reprovado (I)	2	4,8%	12	14,6%	10	10,5%	4	7,3%	9	11,7%	10	10,2%	0	0%	3	2,5%	50	7%
Reprovado (R)	1	2,4%	1	1,2%	5	5,3%	1	1,8%	4	5,2%	1	1%	17	11,3%	7	5,9%	37	5,2%
Trancamento	4	9,5%	9	11%	13	13,7%	18	32,7%	11	14,3%	12	12,2%	27	18%	19	16%	113	15,7%
Total	42	100%	82	100%	95	100%	55	100%	77	100%	98	100%	150	100%	119	100%	718	100%
Biblioteconomia Noturno (Bacharelado)																		
Aprovado	53	91,4%	106	82,2%	97	80,2%	46	69,7%	71	76,3%	48	81,4%	72	83,7%	39	78%	532	80,4%
Reprovado (I)	0	0%	16	12,4%	13	10,7%	9	13,6%	9	9,7%	1	1,7%	0	0%	0	0%	48	7,3%
Reprovado (R)	0	0%	1	0,8%	2	1,7%	5	7,6%	0	0%	2	3,4%	3	3,5%	4	8%	17	2,6%
Trancamento	5	8,6%	6	4,7%	9	7,4%	6	9,1%	13	14%	8	13,6%	11	12,8%	7	14%	65	9,8%
Total	58	100%	129	100%	121	100%	66	100%	93	100%	59	100%	86	100%	50	100%	662	100%
Museologia (Bacharelado)																		
Aprovado	68	80%	24	92,3%	36	67,9%	46	64,8%	58	68,2%	44	75,9%	66	73,3%	34	66,7%	376	72,4%
Reprovado (I)	5	5,9%	1	3,8%	3	5,7%	8	11,3%	13	15,3%	5	8,6%	0	0%	1	2%	36	6,9%
Reprovado (R)	4	4,7%	1	3,8%	5	9,4%	6	8,5%	0	0%	4	6,9%	2	2,2%	3	5,9%	25	4,8%
Trancamento	8	9,4%	0	0%	9	17%	11	15,5%	14	16,5%	5	8,6%	22	24,4%	13	25,5%	82	15,8%
Total	85	100%	26	100%	53	100%	71	100%	85	100%	58	100%	90	100%	51	100%	519	100%

* Foram destacadas na cor cinza as células em que o percentual de aprovados é menor do que o percentual total de aprovados da atividade acadêmica curricular, considerando todo o período avaliado.

Tabela 50: Avaliação da atividade TGI061-Topicos em Informação e Cultura D no período de 2014 e 2021 (Continuação).

Situação	2014		2015		2016		2017		2018		2019		2020		2021		Total		
	Freq.	%	Freq.	%	Freq.	%	Freq.	%	Freq.	%	Freq.	%	Freq.	%	Freq.	%	Freq.	%	
TOTAL																			
Aprovado	216	85,7%	288	84,2%	230	75,7%	177	70,5%	216	73%	207	78,1%	264	76,1%	215	76%	1813	77,5%	
Reprovado (I)	10	4%	33	9,6%	28	9,2%	24	9,6%	31	10,5%	19	7,2%	0	0%	4	1,4%	149	6,4%	
Reprovado (R)	5	2%	3	0,9%	13	4,3%	12	4,8%	5	1,7%	9	3,4%	22	6,3%	17	6%	86	3,7%	
Trancamento	21	8,3%	18	5,3%	33	10,9%	38	15,1%	44	14,9%	30	11,3%	61	17,6%	47	16,6%	292	12,5%	
Total	252	100%	342	100%	304	100%	251	100%	296	100%	265	100%	347	100%	283	100%	2340	100%	

* Foram destacadas na cor cinza as células em que o percentual de aprovados é menor do que o percentual total de aprovados da atividade acadêmica curricular, considerando todo o período avaliado.

TGI061-Topicos em Informação e Cultura D

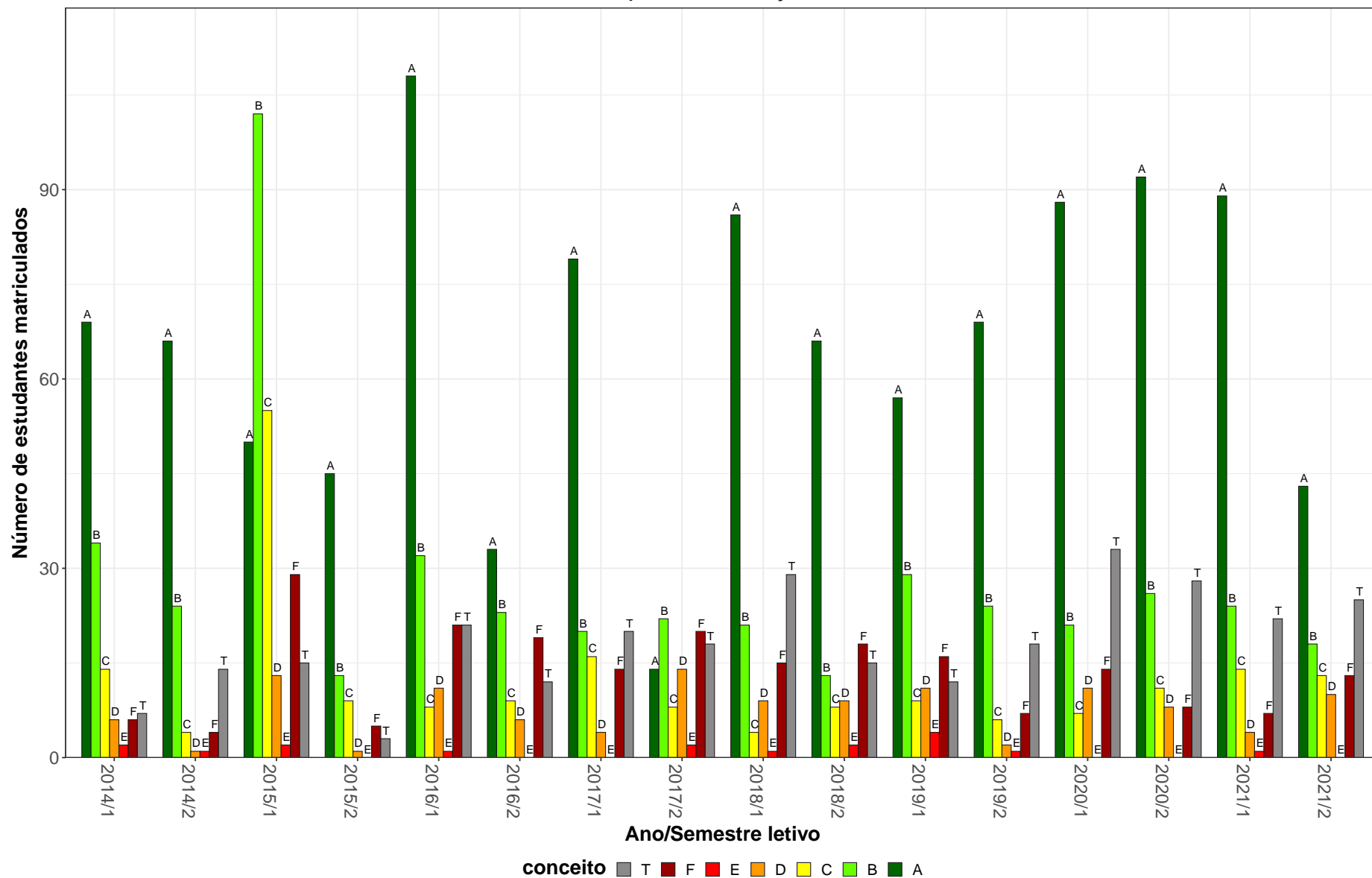


Figura 49: Conceitos obtidos pelos estudantes e número de trancamentos na atividade acadêmica curricular TGI061-Topicos em Informação e Cultura D no período de 2014 a 2021 na Escola de Ciência da Informação.

Tabela 51: Avaliação da atividade TGI070-Informatica Aplicada A Ciencia da Informação no período de 2014 e 2021.

Situação	2014		2015		2016		2017		2018		2019		2020		2021		Total	
	Freq.	%	Freq.	%	Freq.	%	Freq.	%	Freq.	%	Freq.	%	Freq.	%	Freq.	%	Freq.	%
Museologia (Bacharelado)																		
Aprovado	26	60,5%	18	48,6%	28	71,8%	42	84%	44	89,8%	34	87,2%	0	-	0	0%	192	74,4%
Reprovado (I)	11	25,6%	8	21,6%	2	5,1%	7	14%	0	0%	4	10,3%	0	-	1	100%	33	12,8%
Reprovado (R)	3	7%	2	5,4%	4	10,3%	0	0%	0	0%	0	0%	0	-	0	0%	9	3,5%
Trancamento	3	7%	9	24,3%	5	12,8%	1	2%	5	10,2%	1	2,6%	0	-	0	0%	24	9,3%
Total	43	100%	37	100%	39	100%	50	100%	49	100%	39	100%	0	-	1	100%	258	100%
TOTAL																		
Aprovado	26	60,5%	18	48,6%	28	71,8%	42	84%	44	89,8%	34	87,2%	0	-	0	0%	192	74,4%
Reprovado (I)	11	25,6%	8	21,6%	2	5,1%	7	14%	0	0%	4	10,3%	0	-	1	100%	33	12,8%
Reprovado (R)	3	7%	2	5,4%	4	10,3%	0	0%	0	0%	0	0%	0	-	0	0%	9	3,5%
Trancamento	3	7%	9	24,3%	5	12,8%	1	2%	5	10,2%	1	2,6%	0	-	0	0%	24	9,3%
Total	43	100%	37	100%	39	100%	50	100%	49	100%	39	100%	0	-	1	100%	258	100%

* Foram destacadas na cor cinza as células em que o percentual de aprovados é menor do que o percentual total de aprovados da atividade acadêmica curricular, considerando todo o período avaliado.

TGI070–Informatica Aplicada A Ciencia da Informaçã

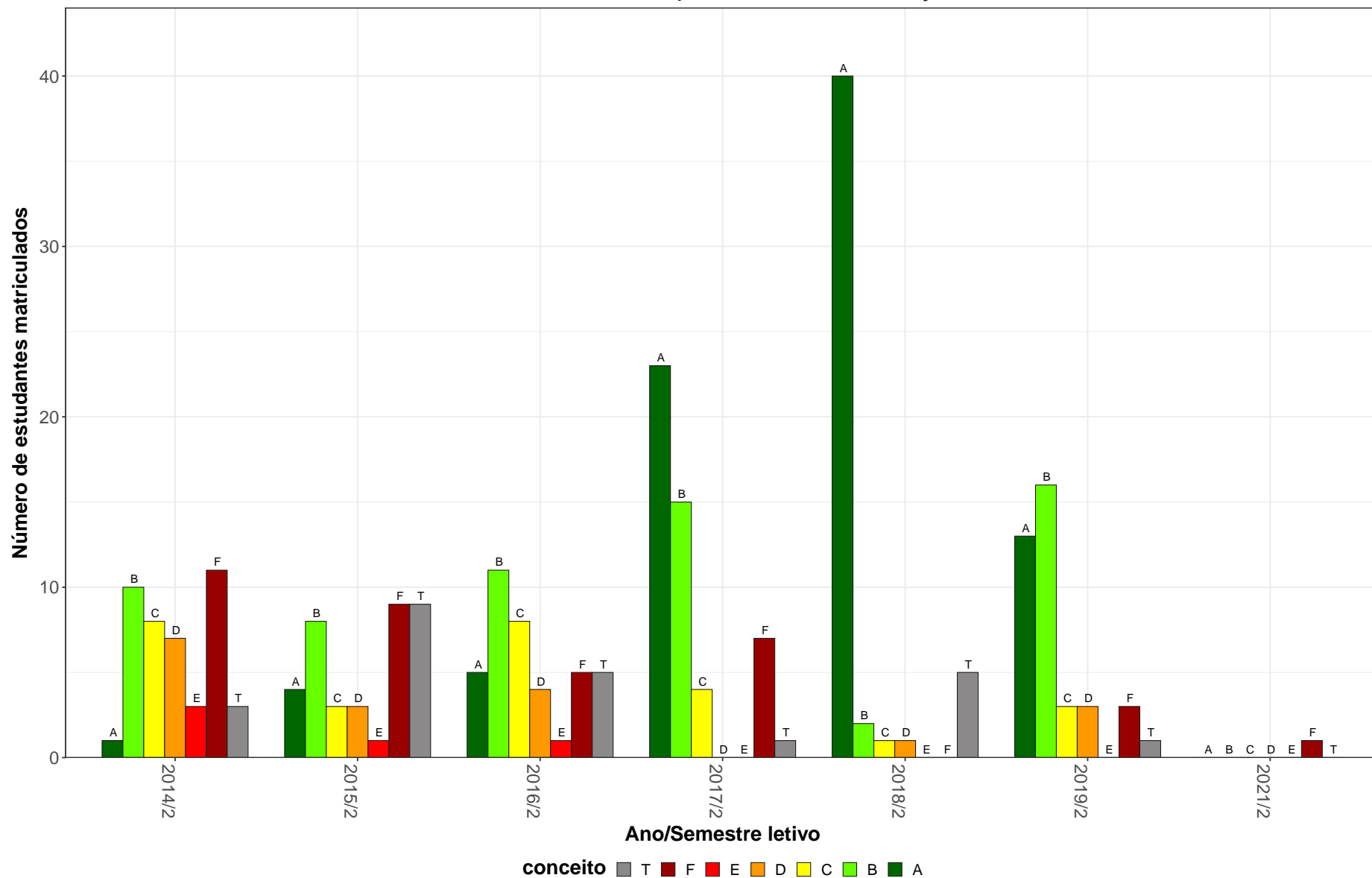


Figura 50: Conceitos obtidos pelos estudantes e número de trancamentos na atividade acadêmica curricular TGI070-Informatica Aplicada A Ciencia da Informaçã no período de 2014 a 2021 na Escola de Ciência da Informaçã.

3 Evasão dos cursos de graduação sediados na Escola de Ciência da Informação

Esta seção avalia a taxa de evasão dos cursos sediados na Escola de Ciência da Informação, incluindo indicadores adotados pelo Instituto Nacional de Estudos e Pesquisas Educacionais Anísio Teixeira (Inep). Maiores detalhes sobre os indicadores podem ser encontrados em [1]. Especificamente, os indicadores analisados são:

- **Evasão do curso:** considera-se como evasão do curso o desligamento ou desistência formal do curso sem a conclusão do mesmo, incluindo também o caso de reopção de curso no âmbito de vagas remanescentes dentro da UFMG.
- **Taxa de Eficiência:** percentual de estudantes da turma¹ analisada que concluíram o curso dentro do tempo padrão de integralização.
- **Taxa de Evasão Acumulada:** percentual de estudantes de uma dada turma que evadiram do curso até o ano t , em relação ao número de ingressantes na turma analisada.
- **Taxa de Evasão Anual:** percentual de estudantes de uma dada turma que evadiram do curso no ano t , em relação ao número de ingressantes na turma.

É válido ressaltar que o percentual de concluintes naturalmente reduz por ano de ingresso. Isso acontece pois os ingressantes nos anos mais recentes tiveram menos tempo, ou mesmo tempo abaixo do padrão, para concluir o curso. Ressalta-se ainda que, em caso de trancamento total do período letivo, o mesmo foi contabilizado como tempo no curso. Os resultados foram separados em subseções específicas para cada curso de graduação. Maiores detalhes podem ser encontrados nos relatórios específicos de cada curso de graduação.

Antes de iniciar a análise dos indicadores, é importante compreender as transformações que ocorreram nos processos seletivos de vagas iniciais dos cursos de graduação da

¹Considera-se como turma o total de estudantes que ingressaram em um dado curso no mesmo ano, incluindo o ingresso via processo seletivo de vagas iniciais ou por vagas remanescentes. Para os cursos em que o ingresso ocorre em dois semestres, leva-se em consideração o semestre de ingresso do estudante no cálculo do número de períodos letivos cursados.

UFMG. A Tabela 52 resume as principais características dos processos seletivos no período analisado. Destaca-se que nos anos de 2014 e de 2015 a UFMG ofertou suas vagas em duas edições do SiSU: as vagas para ingresso no primeiro semestre foram ofertadas na primeira edição e as vagas para ingresso no segundo semestre na segunda edição. Isso permitiu que os estudantes participassem dos dois SiSUs do ano utilizando a mesma nota do ENEM, obtida no ano anterior. Estudos realizados pelo Setor de Estatística da Prograd mostraram que, em 2014 e 2015, cerca de 10% dos estudantes que ingressaram em vagas da UFMG ofertadas no primeiro semestre evadiram para ocupar novas vagas da UFMG, ofertadas no segundo semestre do mesmo ano, utilizando a segunda edição do SiSU. A partir de 2016 a UFMG passou a ofertar todas as suas vagas na primeira edição do SiSU.

Tabela 52: Características dos Processos Seletivos

Período	Processo Seletivo			Ação Afirmativa
	1ª Etapa	2ª Etapa	Número de edições	
2008	UFMG	UFMG	-	Não tem
2009-2010	UFMG	UFMG	-	Bônus de 10% e 15%
2011-2012	ENEM	UFMG	-	Bônus de 10% e 15%
2013	ENEM	UFMG	-	Cotas 12,5%
2014	SiSU	-	2	Cotas 25%
2015	SiSU	-	2	Cotas 37,5%
2016-2017	SiSU	-	1	Cotas 50%
2018-2021	SiSU	-	1	Cotas 50% + PCD

* PCD = Reserva de vagas para candidatos com deficiência.

3.1 Arquivologia (Bacharelado)

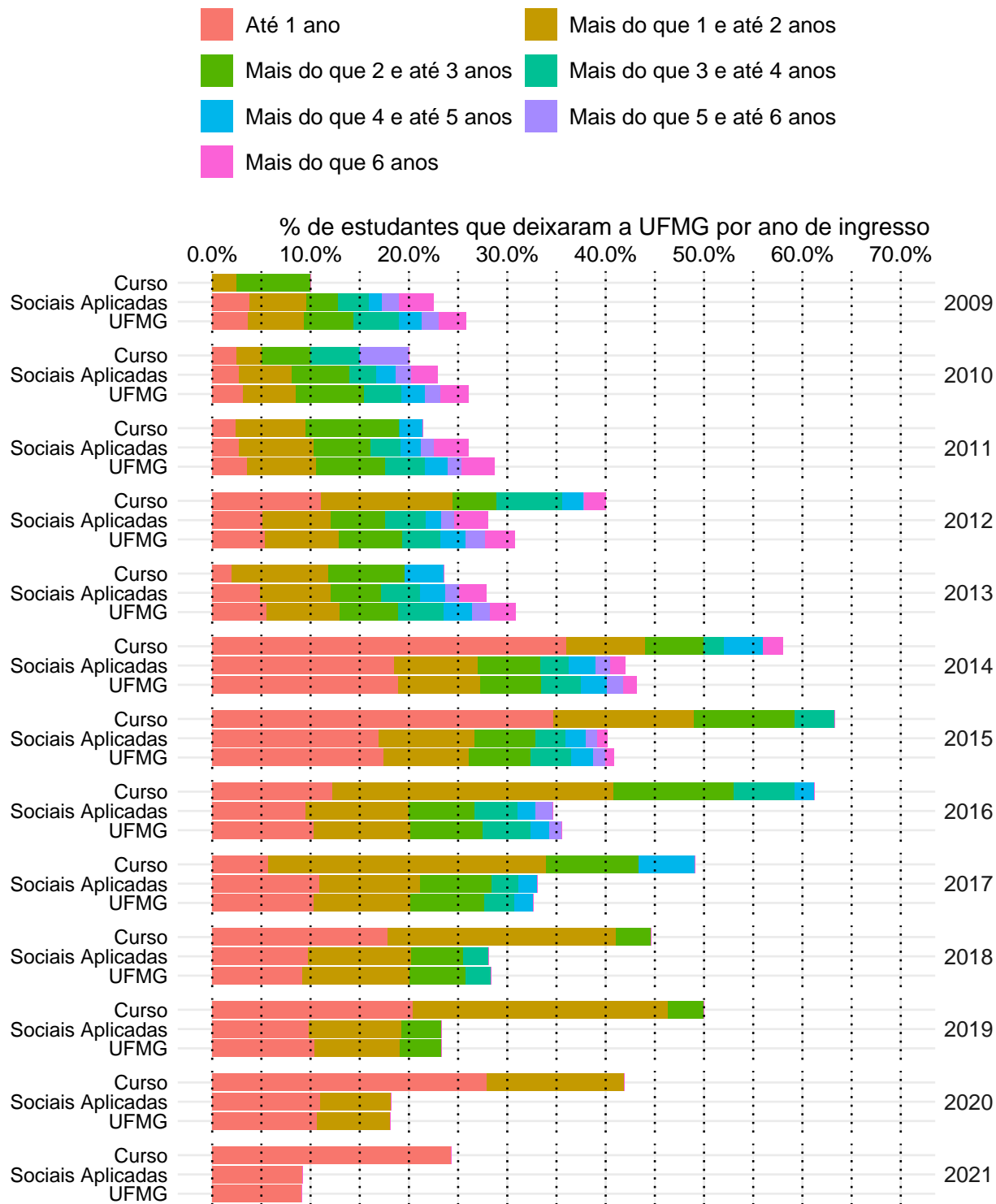


Figura 51: Taxa de evasão anual do curso de Arquivologia, modalidade Bacharelado.

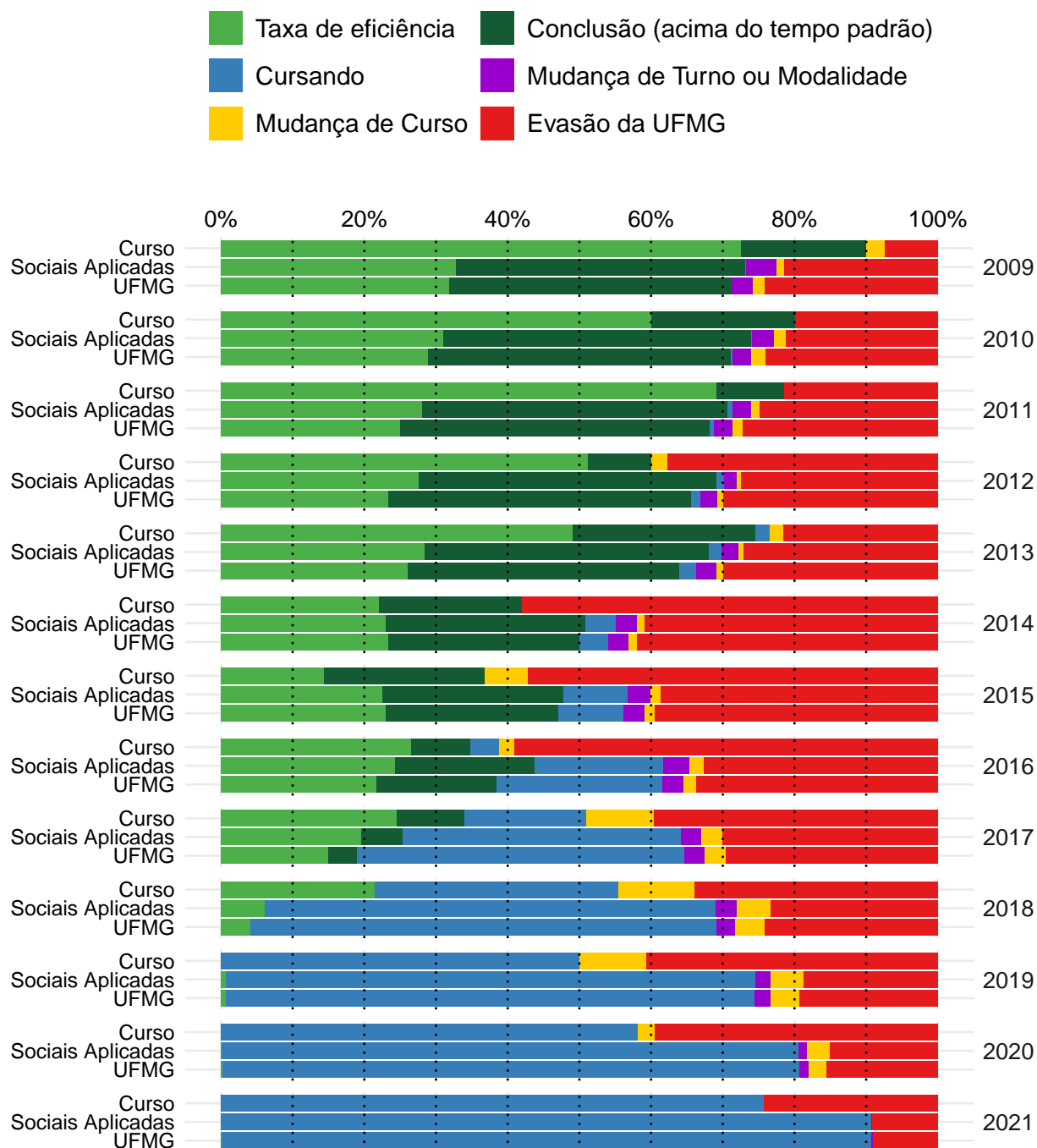


Figura 52: Situação dos estudantes do curso de Arquivologia (Bacharelado), após o término do período letivo de 2021/2 A taxa de eficiência refere-se à proporção de estudantes que concluíram o curso dentro do tempo padrão de integralização. Mudança de turno ou modalidade corresponde tanto à troca de diurno para noturno, e vice-versa, quanto a alteração entre as modalidades bacharelado e licenciatura. Mudança de curso troca de curso dentro da UFMG, por meio de reopção, no âmbito das vagas remanescentes (exceto casos de mudança de turno ou modalidade). Evasão da UFMG equivale ao desligamento ou evasão da UFMG sem a conclusão de curso de graduação.

3.2 Biblioteconomia Diurno (Bacharelado)

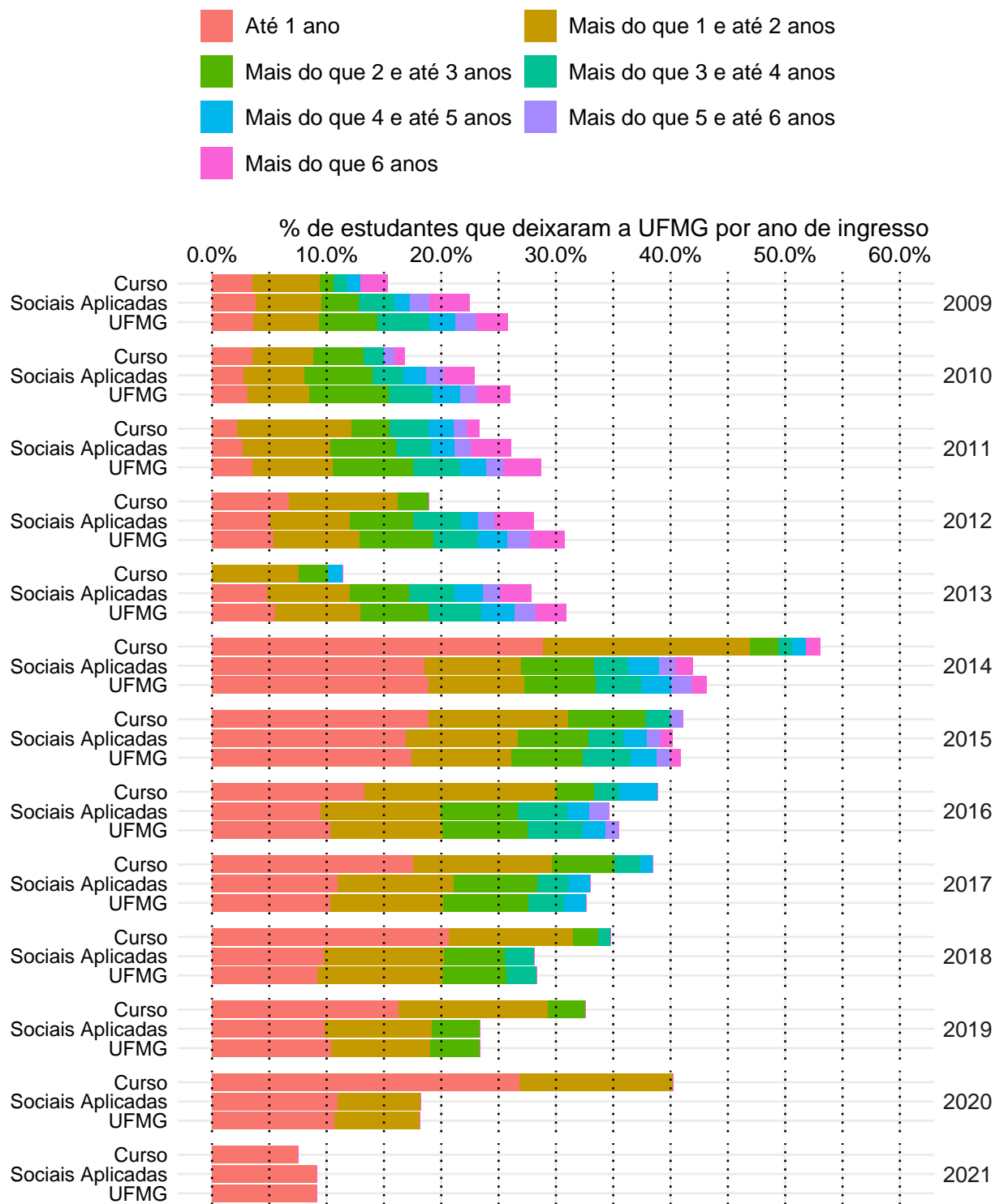


Figura 53: Taxa de evasão anual do curso de Biblioteconomia Diurno, modalidade Bacharelado.

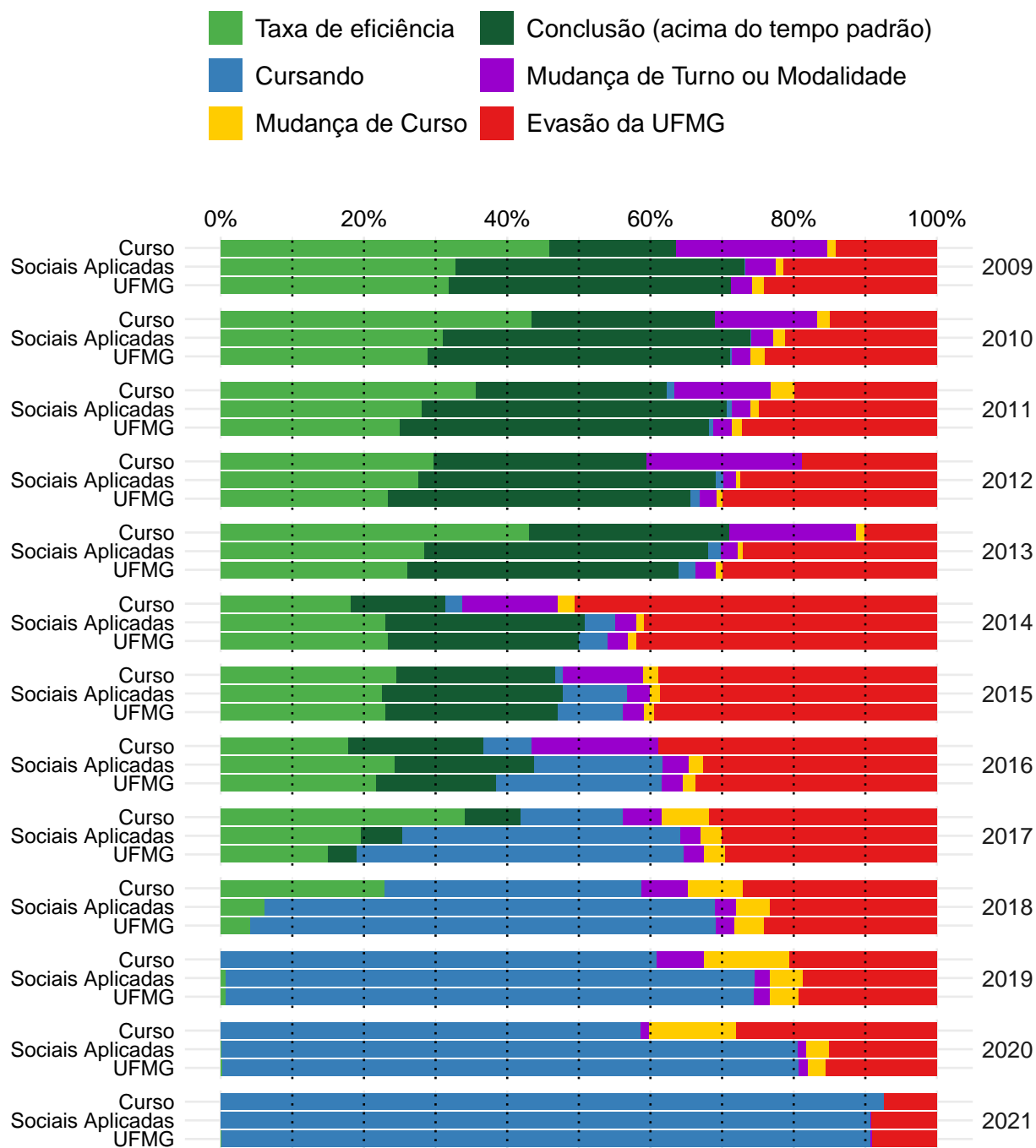


Figura 54: Situação dos estudantes do curso de Biblioteconomia Diurno (Bacharelado), após o término do período letivo de 2021/2 A taxa de eficiência refere-se à proporção de estudantes que concluíram o curso dentro do tempo padrão de integralização. Mudança de turno ou modalidade corresponde tanto à troca de diurno para noturno, e vice-versa, quanto a alteração entre as modalidades bacharelado e licenciatura. Mudança de curso troca de curso dentro da UFMG, por meio de reopção, no âmbito das vagas remanescentes (exceto casos de mudança de turno ou modalidade). Evasão da UFMG equivale ao desligamento ou evasão da UFMG sem a conclusão de curso de graduação.

3.3 Biblioteconomia Noturno (Bacharelado)

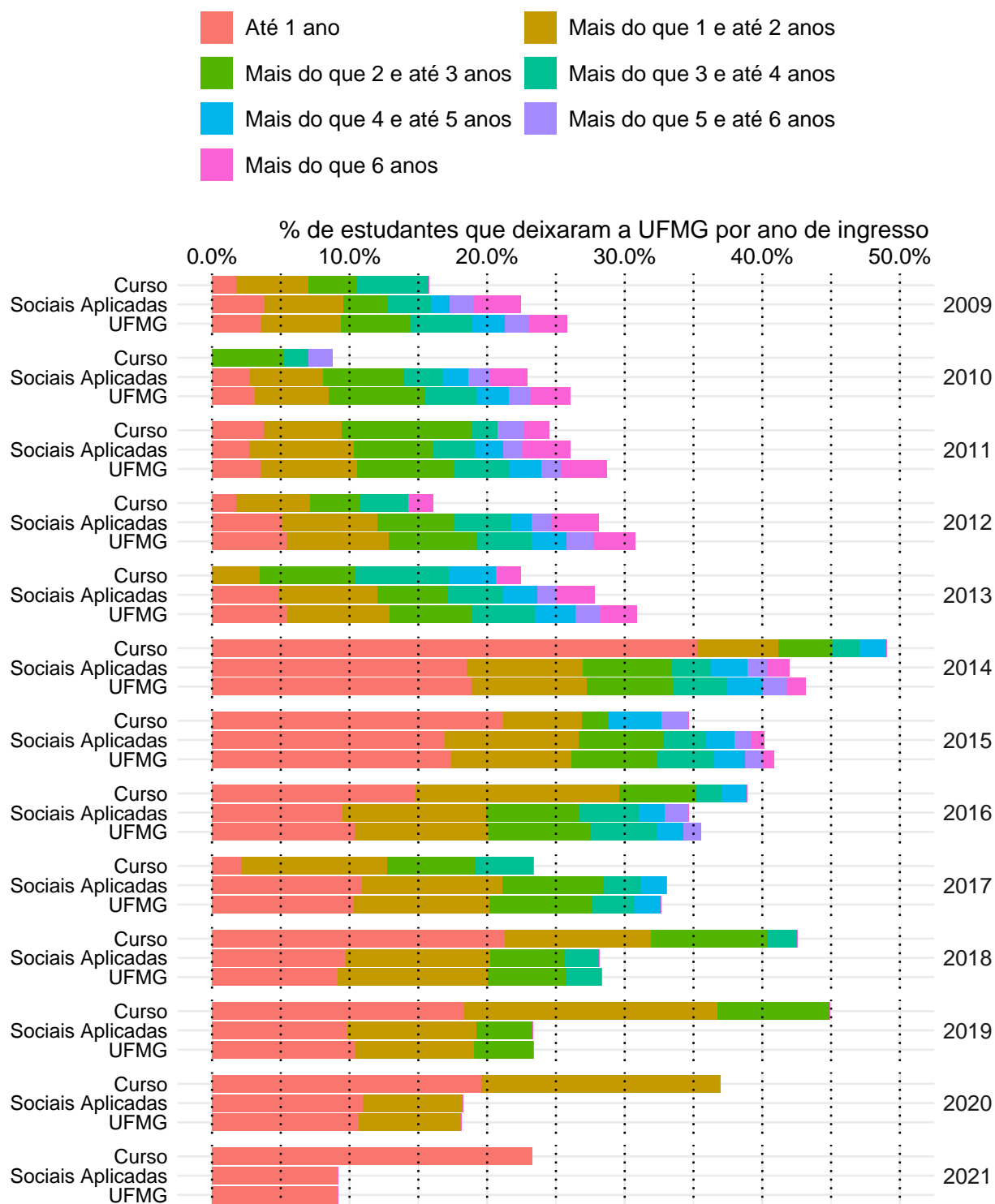


Figura 55: Taxa de evasão anual do curso de Biblioteconomia Noturno, modalidade Bacharelado.

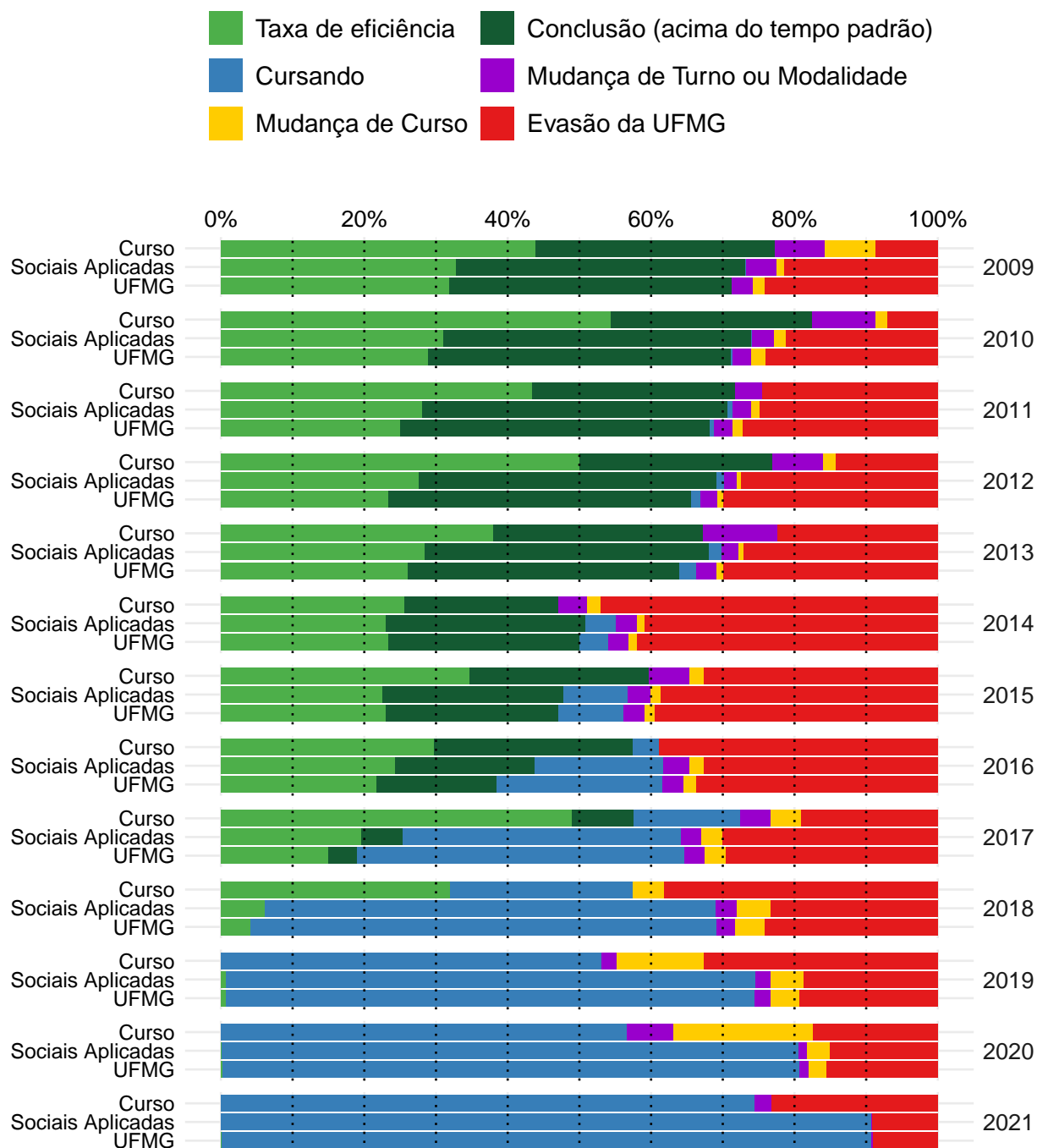


Figura 56: Situação dos estudantes do curso de Biblioteconomia Noturno (Bacharelado), após o término do período letivo de 2021/2 A taxa de eficiência refere-se à proporção de estudantes que concluíram o curso dentro do tempo padrão de integralização. Mudança de turno ou modalidade corresponde tanto à troca de diurno para noturno, e vice-versa, quanto a alteração entre as modalidades bacharelado e licenciatura. Mudança de curso troca de curso dentro da UFMG, por meio de reopção, no âmbito das vagas remanescentes (exceto casos de mudança de turno ou modalidade). Evasão da UFMG equivale ao desligamento ou evasão da UFMG sem a conclusão de curso de graduação.

3.4 Museologia (Bacharelado)

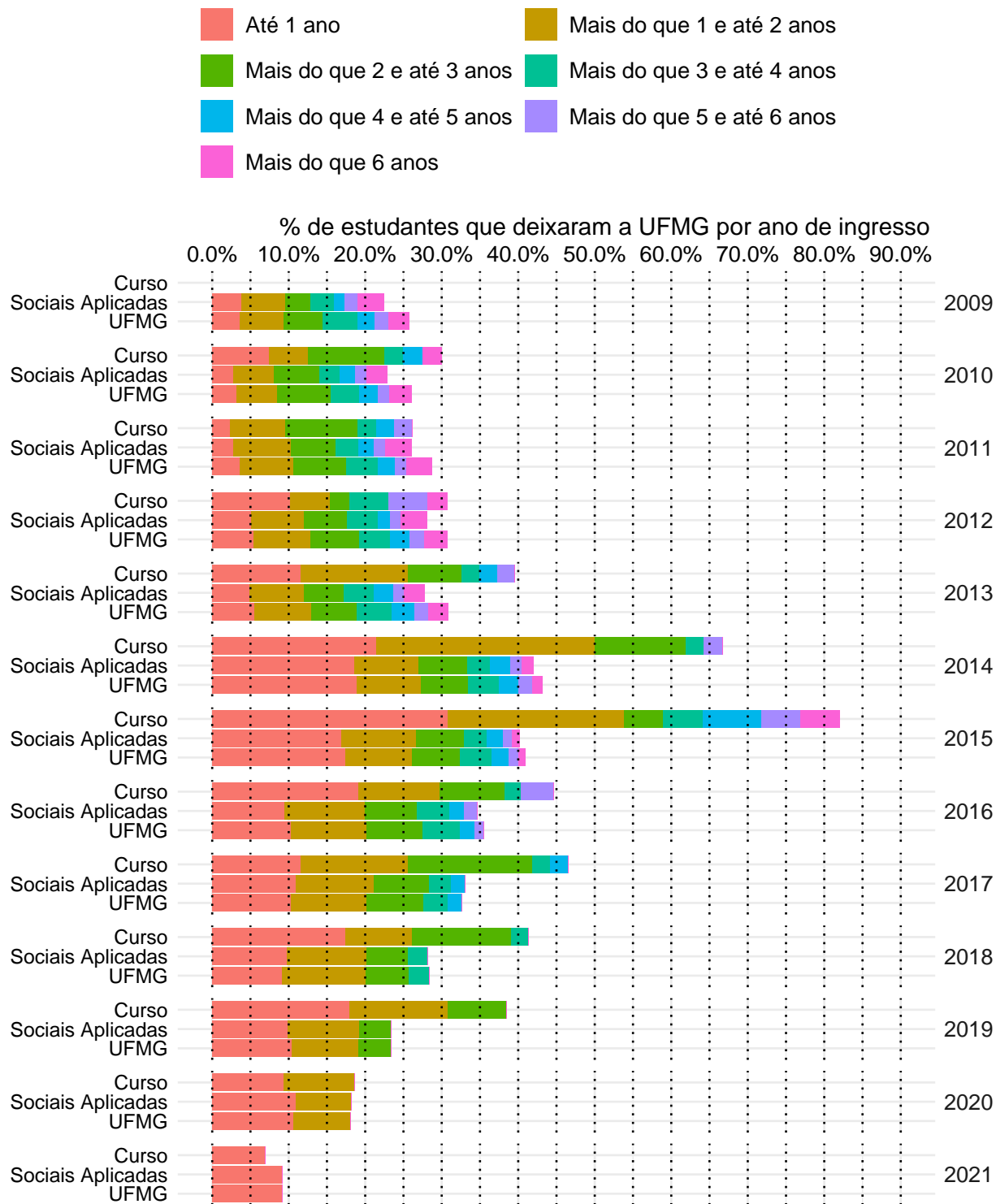


Figura 57: Taxa de evasão anual do curso de Museologia, modalidade Bacharelado.

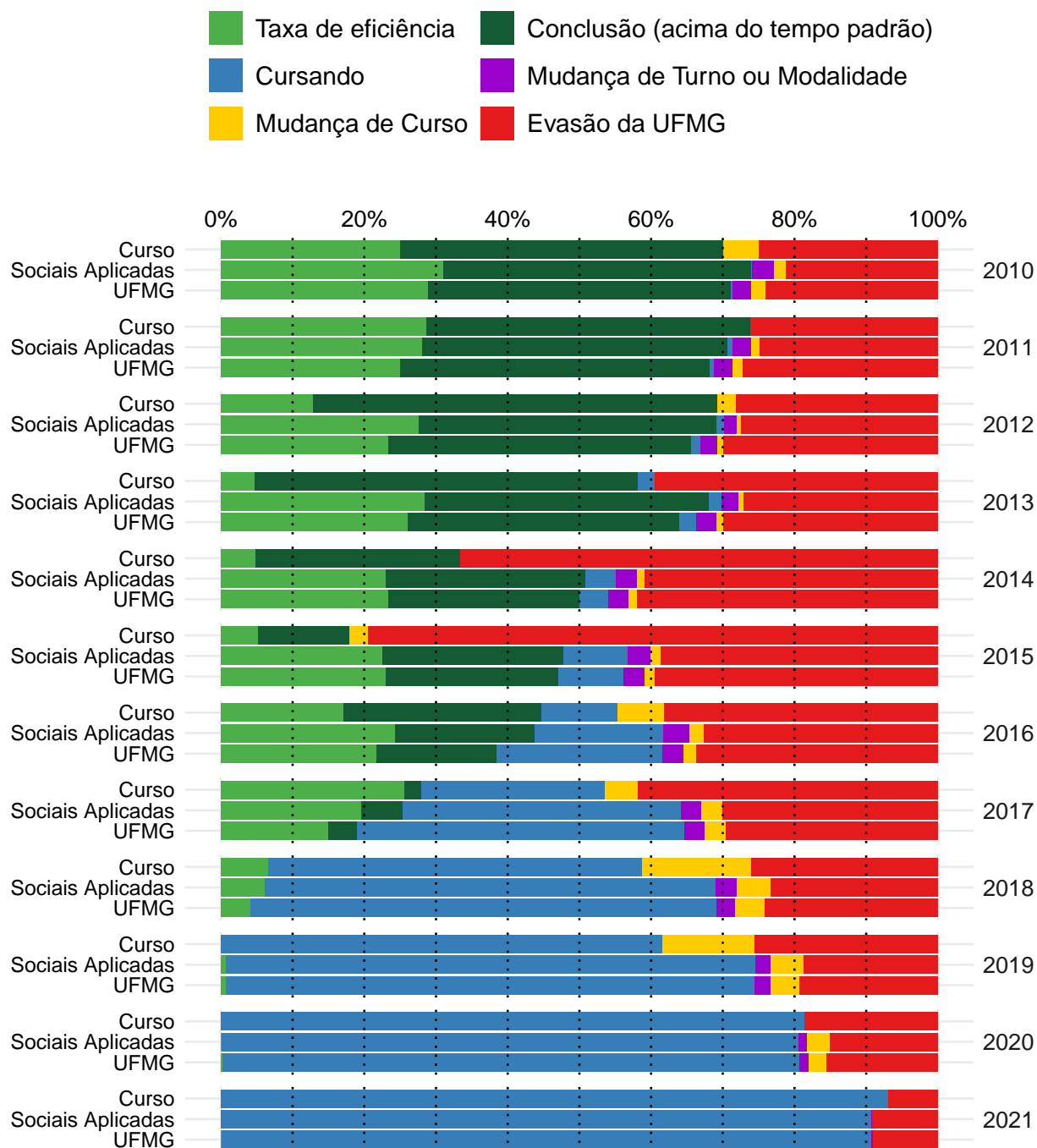


Figura 58: Situação dos estudantes do curso de Museologia (Bacharelado), após o término do período letivo de 2021/2 A taxa de eficiência refere-se à proporção de estudantes que concluíram o curso dentro do tempo padrão de integralização. Mudança de turno ou modalidade corresponde tanto à troca de diurno para noturno, e vice-versa, quanto a alteração entre as modalidades bacharelado e licenciatura. Mudança de curso troca de curso dentro da UFMG, por meio de reopção, no âmbito das vagas remanescentes (exceto casos de mudança de turno ou modalidade). Evasão da UFMG equivale ao desligamento ou evasão da UFMG sem a conclusão de curso de graduação.

Referências

- [1] INSTITUTO NACIONAL DE ESTUDOS E PESQUISAS EDUCACIONAIS ANÍSIO TEIXEIRA, Diretoria de Estatísticas Educacionais, 2017. *Metodologia de cálculo dos indicadores de fluxo da educação superior*, Brasília.
- [2] R CORE TEAM, 2018. *R: A language and environment for statistical computing*. R Foundation for Statistical Computing, Vienna, Austria. URL <https://www.R-project.org/>.
- [3] UNIVERSIDADE FEDERAL DE MINAS GERAIS, 2018. *Plano de Desenvolvimento Institucional*. <https://www.ufmg.br/pdi/2018-2023/wp-content/uploads/2019/03/PDI-revisado06032019.pdf>. Acesso em 14/10/2019.