

UNIVERSIDADE FEDERAL DE MINAS GERAIS



**Análise da retenção das atividades acadêmicas
curriculares ofertadas e da evasão dos cursos
sediados na Unidade Acadêmica:**

Escola de Educação Física, Fisioterapia e Terapia Ocupacional

Belo Horizonte

Novembro de 2022

PRÓ-REITORIA DE GRADUAÇÃO /SETOR DE ESTATÍSTICA

PRÓ-REITOR DE GRADUAÇÃO

PPROF. BRUNO OTÁVIO SOARES TEIXEIRA

PRÓ-REITORA ADJUNTA DE GRADUAÇÃO

PROFA. MARIA JOSÉ BATISTA PINTO FLORES

COORDENADORA DO SETOR DE ESTATÍSTICA

LUCIANA GONÇALVES DE OLIVEIRA GOTELIPE

EQUIPE SETOR DE ESTATÍSTICA

LUÍS OTÁVIO CAMPOS SILVA

LEONARDO PAES VIEIRA

BRUNO BRAGA FONSECA

Contato: estatistica@prograd.ufmg.br

Sumário

1	Introdução	1
2	Retenção das principais atividades acadêmicas curriculares	2
2.1	Atividades acadêmicas curriculares ofertadas pelo Departamento DTO . . .	11
2.2	Atividades acadêmicas curriculares ofertadas pelo Departamento EEF . . .	25
2.3	Atividades acadêmicas curriculares ofertadas pelo Departamento EFI	38
2.4	Atividades acadêmicas curriculares ofertadas pelo Departamento ESP . . .	65
2.5	Atividades acadêmicas curriculares ofertadas pelo Departamento FIT	111
3	Evasão dos cursos de graduação sediados na Escola de Educação Física, Fisioterapia e Terapia Ocupacional	113
3.1	Educação Física Bacharelado Diurno (Bacharelado)	115
3.2	Educação Física Bacharelado Noturno (Bacharelado)	117
3.3	Educação Física Licenciatura (Licenciatura)	119
3.4	Fisioterapia (Bacharelado)	121
3.5	Terapia Ocupacional (Bacharelado)	123
	Referências	125

Lista de Tabelas

1	Atividades acadêmicas curriculares ofertadas pela Escola de Educação Física, Fisioterapia e Terapia Ocupacional no ano de 2020 a 2021	4
2	Avaliação da atividade DTO025-Topicos em Terapia Ocupacional no período de 2014 e 2021.	11
3	Avaliação da atividade DTO032-Historia da Terapia Ocupacional no período de 2014 e 2021.	13
4	Avaliação da atividade DTO033-Introdução ao Estudo da Ocupação no período de 2014 e 2021.	15
5	Avaliação da atividade DTO034-Metodologia do Trabalho Cientifico no período de 2014 e 2021.	17
6	Avaliação da atividade DTO035-Pratica de Observação em Terapia Ocupacional I no período de 2014 e 2021.	19
7	Avaliação da atividade DTO036-Introdução ao Estudo da Saude no período de 2014 e 2021.	21
8	Avaliação da atividade DTO043-Estudo Das Atividades de Vida Diaria no período de 2014 e 2021.	23
9	Avaliação da atividade EEF021-Formação e Atuação em Educação Fisica no período de 2014 e 2021.	25
10	Avaliação da atividade EEF026-Topicos em Educação Fisica e Esportes A no período de 2014 e 2021.	27
11	Avaliação da atividade EEF027-Topicos em Educação Fisica e Esportes B no período de 2014 e 2021.	29
12	Avaliação da atividade EEF028-Topicos em Educação Fisica e Esportes C no período de 2014 e 2021.	32
13	Avaliação da atividade EEF031-Topicos em Educação Fisica e Esportes F no período de 2014 e 2021.	34
14	Avaliação da atividade EEF044-Estagio I no período de 2014 e 2021.	36
15	Avaliação da atividade EFI041-Historia e Educação Fisica no período de 2014 e 2021.	38

16	Avaliação da atividade EFI042-Jogos, Brinquedos e Brincadeiras no período de 2014 e 2021.	40
17	Avaliação da atividade EFI043-Filosofia e Educação Física no período de 2014 e 2021.	42
18	Avaliação da atividade EFI044-Dancas no período de 2014 e 2021.	44
19	Avaliação da atividade EFI045-Seminario de Pesquisa I no período de 2014 e 2021.	46
20	Avaliação da atividade EFI046-Educação Física e Lazer no período de 2014 e 2021.	48
21	Avaliação da atividade EFI047-Educação Física, Infancia e Juventude no período de 2014 e 2021.	50
22	Avaliação da atividade EFI048-Educação Física e Velhice no período de 2014 e 2021.	52
23	Avaliação da atividade EFI049-Cinesiologia no período de 2014 e 2021.	54
24	Avaliação da atividade EFI051-Comportamento Motor no período de 2014 e 2021.	56
25	Avaliação da atividade EFI052-Fisiologia do Exercicio no período de 2014 e 2021.	58
26	Avaliação da atividade EFI053-Formação e Atuação Profissional em Lazer no período de 2014 e 2021.	61
27	Avaliação da atividade EFI054-Ensino de Educação Física no Ensino Fundamental e Medio no período de 2014 e 2021.	63
28	Avaliação da atividade ESP020-Sociologia do Esporte no período de 2014 e 2021.	65
29	Avaliação da atividade ESP042-Biomecanica no período de 2014 e 2021.	67
30	Avaliação da atividade ESP054-Antropologia e Educação Física no período de 2014 e 2021.	69
31	Avaliação da atividade ESP055-Ginastica no período de 2014 e 2021.	71
32	Avaliação da atividade ESP057-Teoria e Pratica dos Esportes no período de 2014 e 2021.	73

33	Avaliação da atividade ESP058-Psicologia Das Atividades Fisicas e do Esporte no período de 2014 e 2021.	75
34	Avaliação da atividade ESP059-Teoria do Treinamento no período de 2014 e 2021.	77
35	Avaliação da atividade ESP060-Teoria da Atividade Fisica Adaptada no período de 2014 e 2021.	79
36	Avaliação da atividade ESP061-Capoeira no período de 2014 e 2021.	81
37	Avaliação da atividade ESP062-Lutas no período de 2014 e 2021.	83
38	Avaliação da atividade ESP063-Seminario de Pesquisa II no período de 2014 e 2021.	85
39	Avaliação da atividade ESP064-Treinamento Esportivo I no período de 2014 e 2021.	87
40	Avaliação da atividade ESP065-Pedagogia do Esporte no período de 2014 e 2021.	89
41	Avaliação da atividade ESP066-Atividade Fisica e Saude no período de 2014 e 2021.	91
42	Avaliação da atividade ESP068-Ensino de Voleibol no período de 2014 e 2021.	93
43	Avaliação da atividade ESP069-Ensino de Futebol no período de 2014 e 2021.	95
44	Avaliação da atividade ESP070-Musculação no período de 2014 e 2021.	97
45	Avaliação da atividade ESP074-Treinamento Esportivo II no período de 2014 e 2021.	99
46	Avaliação da atividade ESP075-Avaliação Fisica no período de 2014 e 2021.	101
47	Avaliação da atividade ESP076-Ensino de Handebol no período de 2014 e 2021.	103
48	Avaliação da atividade ESP080-Seminario de Orientação Tcc I no período de 2014 e 2021.	105
49	Avaliação da atividade ESP082-Seminario de Orientação Tcc II no período de 2014 e 2021.	107
50	Avaliação da atividade ESP147-Biomecanica no período de 2014 e 2021.	109

51	Avaliação da atividade FIT023-Topicos em Fisioterapia no período de 2014 e 2021.	111
52	Características dos Processos Seletivos	114

Lista de Figuras

1	Conceitos obtidos pelos estudantes e número de trancamentos na atividade acadêmica curricular DTO025-Topicos em Terapia Ocupacional no período de 2014 a 2021 na Escola de Educação Física, Fisioterapia e Terapia Ocupacional.	12
2	Conceitos obtidos pelos estudantes e número de trancamentos na atividade acadêmica curricular DTO032-Historia da Terapia Ocupacional no período de 2014 a 2021 na Escola de Educação Física, Fisioterapia e Terapia Ocupacional.	14
3	Conceitos obtidos pelos estudantes e número de trancamentos na atividade acadêmica curricular DTO033-Introdução ao Estudo da Ocupação no período de 2014 a 2021 na Escola de Educação Física, Fisioterapia e Terapia Ocupacional.	16
4	Conceitos obtidos pelos estudantes e número de trancamentos na atividade acadêmica curricular DTO034-Metodologia do Trabalho Cientifico no período de 2014 a 2021 na Escola de Educação Física, Fisioterapia e Terapia Ocupacional.	18
5	Conceitos obtidos pelos estudantes e número de trancamentos na atividade acadêmica curricular DTO035-Pratica de Observação em Terapia Ocupacional I no período de 2014 a 2021 na Escola de Educação Física, Fisioterapia e Terapia Ocupacional.	20
6	Conceitos obtidos pelos estudantes e número de trancamentos na atividade acadêmica curricular DTO036-Introdução ao Estudo da Saude no período de 2014 a 2021 na Escola de Educação Física, Fisioterapia e Terapia Ocupacional.	22
7	Conceitos obtidos pelos estudantes e número de trancamentos na atividade acadêmica curricular DTO043-Estudo Das Atividades de Vida Diaria no período de 2014 a 2021 na Escola de Educação Física, Fisioterapia e Terapia Ocupacional.	24

8	Conceitos obtidos pelos estudantes e número de trancamentos na atividade acadêmica curricular EEF021-Formação e Atuação em Educação Física no período de 2014 a 2021 na Escola de Educação Física, Fisioterapia e Terapia Ocupacional.	26
9	Conceitos obtidos pelos estudantes e número de trancamentos na atividade acadêmica curricular EEF026-Topicos em Educação Física e Esportes A no período de 2014 a 2021 na Escola de Educação Física, Fisioterapia e Terapia Ocupacional.	28
10	Conceitos obtidos pelos estudantes e número de trancamentos na atividade acadêmica curricular EEF027-Topicos em Educação Física e Esportes B no período de 2014 a 2021 na Escola de Educação Física, Fisioterapia e Terapia Ocupacional.	31
11	Conceitos obtidos pelos estudantes e número de trancamentos na atividade acadêmica curricular EEF028-Topicos em Educação Física e Esportes C no período de 2014 a 2021 na Escola de Educação Física, Fisioterapia e Terapia Ocupacional.	33
12	Conceitos obtidos pelos estudantes e número de trancamentos na atividade acadêmica curricular EEF031-Topicos em Educação Física e Esportes F no período de 2014 a 2021 na Escola de Educação Física, Fisioterapia e Terapia Ocupacional.	35
13	Conceitos obtidos pelos estudantes e número de trancamentos na atividade acadêmica curricular EEF044-Estagio I no período de 2014 a 2021 na Escola de Educação Física, Fisioterapia e Terapia Ocupacional.	37
14	Conceitos obtidos pelos estudantes e número de trancamentos na atividade acadêmica curricular EFI041-Historia e Educação Física no período de 2014 a 2021 na Escola de Educação Física, Fisioterapia e Terapia Ocupacional. . .	39
15	Conceitos obtidos pelos estudantes e número de trancamentos na atividade acadêmica curricular EFI042-Jogos, Brinquedos e Brincadeiras no período de 2014 a 2021 na Escola de Educação Física, Fisioterapia e Terapia Ocupacional.	41

16	Conceitos obtidos pelos estudantes e número de trancamentos na atividade acadêmica curricular EFI043-Filosofia e Educação Física no período de 2014 a 2021 na Escola de Educação Física, Fisioterapia e Terapia Ocupacional. . .	43
17	Conceitos obtidos pelos estudantes e número de trancamentos na atividade acadêmica curricular EFI044-Danças no período de 2014 a 2021 na Escola de Educação Física, Fisioterapia e Terapia Ocupacional.	45
18	Conceitos obtidos pelos estudantes e número de trancamentos na atividade acadêmica curricular EFI045-Seminário de Pesquisa I no período de 2014 a 2021 na Escola de Educação Física, Fisioterapia e Terapia Ocupacional. . .	47
19	Conceitos obtidos pelos estudantes e número de trancamentos na atividade acadêmica curricular EFI046-Educação Física e Lazer no período de 2014 a 2021 na Escola de Educação Física, Fisioterapia e Terapia Ocupacional. . .	49
20	Conceitos obtidos pelos estudantes e número de trancamentos na atividade acadêmica curricular EFI047-Educação Física, Infancia e Juventude no período de 2014 a 2021 na Escola de Educação Física, Fisioterapia e Terapia Ocupacional.	51
21	Conceitos obtidos pelos estudantes e número de trancamentos na atividade acadêmica curricular EFI048-Educação Física e Velhice no período de 2014 a 2021 na Escola de Educação Física, Fisioterapia e Terapia Ocupacional. . .	53
22	Conceitos obtidos pelos estudantes e número de trancamentos na atividade acadêmica curricular EFI049-Cinesiologia no período de 2014 a 2021 na Escola de Educação Física, Fisioterapia e Terapia Ocupacional.	55
23	Conceitos obtidos pelos estudantes e número de trancamentos na atividade acadêmica curricular EFI051-Comportamento Motor no período de 2014 a 2021 na Escola de Educação Física, Fisioterapia e Terapia Ocupacional. . .	57
24	Conceitos obtidos pelos estudantes e número de trancamentos na atividade acadêmica curricular EFI052-Fisiologia do Exercício no período de 2014 a 2021 na Escola de Educação Física, Fisioterapia e Terapia Ocupacional. . .	60

25	Conceitos obtidos pelos estudantes e número de trancamentos na atividade acadêmica curricular EFI053-Formação e Atuação Profissional em Lazer no período de 2014 a 2021 na Escola de Educação Física, Fisioterapia e Terapia Ocupacional.	62
26	Conceitos obtidos pelos estudantes e número de trancamentos na atividade acadêmica curricular EFI054-Ensino de Educação Física no Ensino Fundamental e Medio no período de 2014 a 2021 na Escola de Educação Física, Fisioterapia e Terapia Ocupacional.	64
27	Conceitos obtidos pelos estudantes e número de trancamentos na atividade acadêmica curricular ESP020-Sociologia do Esporte no período de 2014 a 2021 na Escola de Educação Física, Fisioterapia e Terapia Ocupacional. . . .	66
28	Conceitos obtidos pelos estudantes e número de trancamentos na atividade acadêmica curricular ESP042-Biomecanica no período de 2014 a 2021 na Escola de Educação Física, Fisioterapia e Terapia Ocupacional.	68
29	Conceitos obtidos pelos estudantes e número de trancamentos na atividade acadêmica curricular ESP054-Antropologia e Educação Física no período de 2014 a 2021 na Escola de Educação Física, Fisioterapia e Terapia Ocupacional.	70
30	Conceitos obtidos pelos estudantes e número de trancamentos na atividade acadêmica curricular ESP055-Ginastica no período de 2014 a 2021 na Escola de Educação Física, Fisioterapia e Terapia Ocupacional.	72
31	Conceitos obtidos pelos estudantes e número de trancamentos na atividade acadêmica curricular ESP057-Teoria e Pratica dos Esportes no período de 2014 a 2021 na Escola de Educação Física, Fisioterapia e Terapia Ocupacional.	74
32	Conceitos obtidos pelos estudantes e número de trancamentos na atividade acadêmica curricular ESP058-Psicologia Das Atividades Fisicas e do Esporte no período de 2014 a 2021 na Escola de Educação Física, Fisioterapia e Terapia Ocupacional.	76
33	Conceitos obtidos pelos estudantes e número de trancamentos na atividade acadêmica curricular ESP059-Teoria do Treinamento no período de 2014 a 2021 na Escola de Educação Física, Fisioterapia e Terapia Ocupacional. . . .	78

34	Conceitos obtidos pelos estudantes e número de trancamentos na atividade acadêmica curricular ESP060-Teoria da Atividade Física Adaptada no período de 2014 a 2021 na Escola de Educação Física, Fisioterapia e Terapia Ocupacional.	80
35	Conceitos obtidos pelos estudantes e número de trancamentos na atividade acadêmica curricular ESP061-Capoeira no período de 2014 a 2021 na Escola de Educação Física, Fisioterapia e Terapia Ocupacional.	82
36	Conceitos obtidos pelos estudantes e número de trancamentos na atividade acadêmica curricular ESP062-Lutas no período de 2014 a 2021 na Escola de Educação Física, Fisioterapia e Terapia Ocupacional.	84
37	Conceitos obtidos pelos estudantes e número de trancamentos na atividade acadêmica curricular ESP063-Seminario de Pesquisa II no período de 2014 a 2021 na Escola de Educação Física, Fisioterapia e Terapia Ocupacional.	86
38	Conceitos obtidos pelos estudantes e número de trancamentos na atividade acadêmica curricular ESP064-Treinamento Esportivo I no período de 2014 a 2021 na Escola de Educação Física, Fisioterapia e Terapia Ocupacional.	88
39	Conceitos obtidos pelos estudantes e número de trancamentos na atividade acadêmica curricular ESP065-Pedagogia do Esporte no período de 2014 a 2021 na Escola de Educação Física, Fisioterapia e Terapia Ocupacional.	90
40	Conceitos obtidos pelos estudantes e número de trancamentos na atividade acadêmica curricular ESP066-Atividade Física e Saude no período de 2014 a 2021 na Escola de Educação Física, Fisioterapia e Terapia Ocupacional.	92
41	Conceitos obtidos pelos estudantes e número de trancamentos na atividade acadêmica curricular ESP068-Ensino de Voleibol no período de 2014 a 2021 na Escola de Educação Física, Fisioterapia e Terapia Ocupacional.	94
42	Conceitos obtidos pelos estudantes e número de trancamentos na atividade acadêmica curricular ESP069-Ensino de Futebol no período de 2014 a 2021 na Escola de Educação Física, Fisioterapia e Terapia Ocupacional.	96

43	Conceitos obtidos pelos estudantes e número de trancamentos na atividade acadêmica curricular ESP070-Musculação no período de 2014 a 2021 na Escola de Educação Física, Fisioterapia e Terapia Ocupacional.	98
44	Conceitos obtidos pelos estudantes e número de trancamentos na atividade acadêmica curricular ESP074-Treinamento Esportivo II no período de 2014 a 2021 na Escola de Educação Física, Fisioterapia e Terapia Ocupacional. . .	100
45	Conceitos obtidos pelos estudantes e número de trancamentos na atividade acadêmica curricular ESP075-Avaliação Física no período de 2014 a 2021 na Escola de Educação Física, Fisioterapia e Terapia Ocupacional.	102
46	Conceitos obtidos pelos estudantes e número de trancamentos na atividade acadêmica curricular ESP076-Ensino de Handebol no período de 2014 a 2021 na Escola de Educação Física, Fisioterapia e Terapia Ocupacional. . . .	104
47	Conceitos obtidos pelos estudantes e número de trancamentos na atividade acadêmica curricular ESP080-Seminario de Orientação Tcc I no período de 2014 a 2021 na Escola de Educação Física, Fisioterapia e Terapia Ocupacional.	106
48	Conceitos obtidos pelos estudantes e número de trancamentos na atividade acadêmica curricular ESP082-Seminario de Orientação Tcc II no período de 2014 a 2021 na Escola de Educação Física, Fisioterapia e Terapia Ocupacional.	108
49	Conceitos obtidos pelos estudantes e número de trancamentos na atividade acadêmica curricular ESP147-Biomecanica no período de 2014 a 2021 na Escola de Educação Física, Fisioterapia e Terapia Ocupacional.	110
50	Conceitos obtidos pelos estudantes e número de trancamentos na atividade acadêmica curricular FIT023-Topicos em Fisioterapia no período de 2014 a 2021 na Escola de Educação Física, Fisioterapia e Terapia Ocupacional. . . .	112
51	Taxa de evasão anual do curso de Educação Física Bacharelado Diurno, modalidade Bacharelado.	115
52	Situação dos estudantes do curso de Educação Física Bacharelado Diurno (Bacharelado), após o término do período letivo de 2021/2	116
53	Taxa de evasão anual do curso de Educação Física Bacharelado Noturno, modalidade Bacharelado.	117

54	Situação dos estudantes do curso de Educação Física Bacharelado Noturno (Bacharelado), após o término do período letivo de 2021/2	118
55	Taxa de evasão anual do curso de Educação Física Licenciatura, modalidade Licenciatura.	119
56	Situação dos estudantes do curso de Educação Física Licenciatura (Licenciatura), após o término do período letivo de 2021/2	120
57	Taxa de evasão anual do curso de Fisioterapia, modalidade Bacharelado. . .	121
58	Situação dos estudantes do curso de Fisioterapia (Bacharelado), após o término do período letivo de 2021/2	122
59	Taxa de evasão anual do curso de Terapia Ocupacional, modalidade Bacharelado.	123
60	Situação dos estudantes do curso de Terapia Ocupacional (Bacharelado), após o término do período letivo de 2021/2	124

1 Introdução

Este relatório apresenta a taxa de retenção das principais atividades acadêmicas curriculares (ACCs) de graduação ofertadas pela Escola de Educação Física, Fisioterapia e Terapia Ocupacional e a taxa de evasão dos cursos sediados nessa Unidade Acadêmica. Para uma análise mais detalhada de cada curso de graduação, recomendamos a leitura dos relatórios próprios produzidos para esse fim.

Assim, espera-se produzir um relatório modelo que possa estimular o acompanhamento pedagógico contínuo das atividades acadêmicas curriculares pela Congregação da Unidade e pelos Departamentos vinculados, bem como auxiliar os órgãos supracitados a formular os seus planejamentos estratégicos. As informações aqui disponibilizadas são relevantes para a reformulação do Projeto Pedagógico e proposição do Regulamento dos cursos, em consonância com o décimo-segundo princípio norteador do Plano de Desenvolvimento Institucional (PDI) 2018-2023 [3]: “a condução de processos avaliativos realimentadores do projeto acadêmico institucional, como vetor indispensável à consecução de níveis crescentemente qualificados de funcionamento dos cursos e programas, bem como à prestação de contas à sociedade por parte da Instituição”.

Neste relatório são analisados os dados da Unidade Acadêmica supracitada no período de 2014 a 2021. Os dados analisados neste relatório foram obtidos por meio do Armazém de Dados, desenvolvido pela Diretoria de Tecnologia da Informação (DTI). O tratamento, a análise dos dados e a produção do relatório foram realizados pelo Setor de Estatística da Pró-Reitoria de Graduação. Para o desenvolvimento das análises, foi utilizado o *software* R [2], disponível para download em <http://www.r-project.org/>.

2 Retenção das principais atividades acadêmicas curriculares

A Escola de Educação Física, Fisioterapia e Terapia Ocupacional ofertou 189 atividades acadêmicas curriculares de graduação no período de 2014 a 2021. A Tabela 1 mostra o número de estudantes de graduação aprovados, reprovados por infrequência, reprovados por rendimento e trancamentos em todas as atividades que apresentaram pelo menos 30 estudantes de graduação matriculados nos últimos quatro semestres, ou seja, no período de 2020 a 2021. Na Tabela 1 foram destacadas na cor cinza as atividades que apresentaram percentual de aprovação menor do que 50%. Essa tabela inclui ainda a soma dos resultados obtidos por Departamento.

As tabelas 2 a 51 mostram as 50 atividades que foram ofertadas em pelo menos um período letivo dos dois últimos anos, cursadas por no mínimo 30 estudantes de graduação e apresentaram os maiores números absolutos de estudantes não aprovados. Para avaliar o desempenho dos estudantes de graduação nessas atividades, foi construída uma tabela por atividade, que mostra o número de aprovações, reprovações por infrequência (Reprovado (I)), reprovações por rendimento (Reprovado (R)) e trancamentos, separado por curso. Para esta análise, os dados são apresentados por ano letivo, sendo agrupados, em caso de oferta, em ambos os semestres. Ressalta-se que serão mostrados somente os cursos em que pelo menos 15 estudantes de graduação cursaram a atividade. Por exemplo, considere uma atividade acadêmica curricular cursada por 38 estudantes, sendo 35 do curso A, 1 do curso B, 1 do curso C e 1 do curso D; nesse caso será exibido somente as informações do curso A. Caso fossem incluídos todos os cursos, sem filtrar os casos em que um número pequeno de estudantes cursaram a atividade, as tabelas ficariam muito extensas. Embora os cursos com poucos estudantes não sejam discriminados nas tabelas, seus estudantes são contabilizados no total de cada atividade acadêmica curricular. Portanto, é possível ocorrer casos em que somente um curso é mostrado, mas o total da atividade é diferente dos valores mostrados para esse curso. Nessas tabelas encontram-se destacadas na cor cinza as células em que o percentual de aprovados é menor do que o percentual total de aprovados da atividade acadêmica curricular considerando todo o período avaliado.

O relatório apresenta ainda gráficos de barras para as atividades mostradas nas tabelas 2 a 51. Os gráficos permitem visualizar os conceitos obtidos por todos os estudantes de graduação que as cursaram entre os anos de 2014 e 2021. Para facilitar a avaliação dos resultados, as tabelas 2 a 51 e os respectivos gráficos de barras foram agrupados em subseções, de acordo com o Departamento ofertante.

Tabela 1: Atividades acadêmicas curriculares ofertadas pela Escola de Educação Física, Fisioterapia e Terapia Ocupacional no ano de 2020 a 2021

Atividade	Aprovados		Reprovados (I)		Reprovados (R)		Trancamentos		Total
	Freq.	%	Freq.	%	Freq.	%	Freq.	%	
DTO025-Topicos em Terapia Ocupacional	400	94,6%	0	0%	4	0,9%	19	4,5%	423
DTO032-Historia da Terapia Ocupacional	132	90,4%	0	0%	4	2,7%	10	6,8%	146
DTO033-Introdução ão Estudo da Ocupação	134	90,5%	0	0%	5	3,4%	9	6,1%	148
DTO034-Metodologia do Trabalho Cientifico	123	86,6%	0	0%	8	5,6%	11	7,7%	142
DTO035-Pratica de Observação em Terapia Ocupacional I	130	89%	0	0%	8	5,5%	8	5,5%	146
DTO036-Introdução ão Estudo da Saude	122	89,7%	0	0%	3	2,2%	11	8,1%	136
DTO037-Processos de Inclusão Social	120	88,9%	0	0%	2	1,5%	13	9,6%	135
DTO038-Pratica de Observação em Terapia Ocupacional II	121	93,8%	0	0%	0	0%	8	6,2%	129
DTO039-Etica e Deontologia	123	84,2%	0	0%	8	5,5%	15	10,3%	146
DTO040-Desenvolvimento da Infancia A Adolescencia	114	96,6%	0	0%	0	0%	4	3,4%	118
DTO041-Desenvolvimento do Adulto ão Idoso	113	95%	0	0%	1	0,8%	5	4,2%	119
DTO042-Pratica de Observação em Terapia Ocupacional III	110	92,4%	0	0%	2	1,7%	7	5,9%	119
DTO043-Estudo Das Atividades de Vida Diaria	109	88,6%	0	0%	4	3,3%	10	8,1%	123
DTO044-Estudo do Trabalho	109	91,6%	0	0%	2	1,7%	8	6,7%	119
DTO045-Estudo Brincar	118	92,9%	0	0%	0	0%	9	7,1%	127
DTO046-Tecnicas e Instrumentos de Avaliação	104	95,4%	0	0%	2	1,8%	3	2,8%	109
DTO047-Analise de Atividade e Ocupação Humana	112	94,9%	0	0%	0	0%	6	5,1%	118
DTO048-Pratica Clinica em Terapia Ocupacional I	65	94,2%	0	0%	3	4,3%	1	1,4%	69
DTO049-Cinesiologia e Biomecanica Aplicada A To	111	96,5%	0	0%	0	0%	4	3,5%	115
DTO050-Intervenções em Terapia Ocupacional I	100	93,5%	0	0%	1	0,9%	6	5,6%	107
DTO051-Intervenções em Terapia Ocupacional II	95	100%	0	0%	0	0%	0	0%	95
DTO052-Metodologia da Pesquisa Cientifica	111	94,1%	0	0%	0	0%	7	5,9%	118
DTO053-Pratica Clinica em Terapia Ocupacional II	47	97,9%	0	0%	1	2,1%	0	0%	48
DTO054-Cinesioterapia	76	97,4%	0	0%	0	0%	2	2,6%	78
DTO055-Intervenções em Terapia Ocupacional III	90	97,8%	0	0%	0	0%	2	2,2%	92
DTO056-Orteses	110	96,5%	0	0%	0	0%	4	3,5%	114
DTO057-Pratica Clinica em Terapia Ocupacional III	75	96,2%	0	0%	1	1,3%	2	2,6%	78

Tabela 1: Atividades acadêmicas curriculares ofertadas pela Escola de Educação Física, Fisioterapia e Terapia Ocupacional no ano de 2020 a 2021 (Continuação)

Atividade	Aprovados		Reprovados (I)		Reprovados (R)		Trancamentos		Total
	Freq.	%	Freq.	%	Freq.	%	Freq.	%	
DTO058-Tecnologia Assistiva	95	95%	0	0%	0	0%	5	5%	100
DTO059-Clinica em To Na Saude da Crianca e do Adolescente	61	88,4%	0	0%	0	0%	8	11,6%	69
DTO060-Trabalho de Conclusão de Curso I	89	88,1%	0	0%	4	4%	8	7,9%	101
DTO061-Clinica em To Na Saude do Adulto e do Idoso	78	98,7%	0	0%	1	1,3%	0	0%	79
DTO062-Trabalho de Conclusão de Curso II	88	92,6%	0	0%	0	0%	7	7,4%	95
DTO064-Sociedade e Loucura	51	96,2%	0	0%	1	1,9%	1	1,9%	53
DTO073-Desenvolvimento Humano	91	90,1%	0	0%	2	2%	8	7,9%	101
Total ofertante DTO	3727	92,8%	0	0%	67	1,7%	221	5,5%	4015
EEF021-Formação e Atuação em Educação Fisica	219	85,5%	0	0%	21	8,2%	16	6,2%	256
EEF023-Estagio II	85	85%	1	1%	5	5%	9	9%	100
EEF024-Crescimento e Desenvolvimento Humano	115	90,6%	0	0%	3	2,4%	9	7,1%	127
EEF025-Estagio Iv	62	81,6%	0	0%	7	9,2%	7	9,2%	76
EEF026-Topicos em Educação Fisica e Esportes A	864	74,4%	2	0,2%	149	12,8%	146	12,6%	1161
EEF027-Topicos em Educação Fisica e Esportes B	682	74,1%	0	0%	120	13%	118	12,8%	920
EEF028-Topicos em Educação Fisica e Esportes C	186	69,7%	3	1,1%	34	12,7%	44	16,5%	267
EEF030-Topicos em Educação Fisica e Esportes E	49	70%	0	0%	7	10%	14	20%	70
EEF044-Estagio I	93	77,5%	0	0%	14	11,7%	13	10,8%	120
EEF045-Tecnicas de Estudo	45	67,2%	0	0%	14	20,9%	8	11,9%	67
EEF047-Atividade Academica Integradora I	63	80,8%	0	0%	10	12,8%	5	6,4%	78
EEF048-Atividade Academica Integradora II	53	88,3%	0	0%	1	1,7%	6	10%	60
EEF049-Estagio	38	55,1%	0	0%	12	17,4%	19	27,5%	69
EEF050-Estagio	23	59%	0	0%	9	23,1%	7	17,9%	39
EEF051-Sociologia e Educação Fisica	42	82,4%	0	0%	2	3,9%	7	13,7%	51
EEF052-Estagio	26	65%	0	0%	3	7,5%	11	27,5%	40
Total ofertante EEF	2645	75,5%	6	0,2%	411	11,7%	439	12,5%	3501
EFI037-Teoria do Lazer	65	92,9%	0	0%	2	2,9%	3	4,3%	70

Tabela 1: Atividades acadêmicas curriculares ofertadas pela Escola de Educação Física, Fisioterapia e Terapia Ocupacional no ano de 2020 a 2021 (Continuação)

Atividade	Aprovados		Reprovados (I)		Reprovados (R)		Trancamentos		Total
	Freq.	%	Freq.	%	Freq.	%	Freq.	%	
EFI040-Fisiologia do Exercício e Nutrição	24	61,5%	0	0%	2	5,1%	13	33,3%	39
EFI041-Historia e Educação Física	256	83,9%	0	0%	24	7,9%	25	8,2%	305
EFI042-Jogos, Brinquedos e Brincadeiras	215	84,6%	0	0%	20	7,9%	19	7,5%	254
EFI043-Filosofia e Educação Física	243	81%	0	0%	24	8%	33	11%	300
EFI044-Dancas	193	82,8%	0	0%	18	7,7%	22	9,4%	233
EFI045-Seminario de Pesquisa I	180	78,9%	0	0%	28	12,3%	20	8,8%	228
EFI046-Educação Física e Lazer	179	86,9%	0	0%	14	6,8%	13	6,3%	206
EFI047-Educação Física, Infancia e Juventude	203	90,2%	0	0%	9	4%	13	5,8%	225
EFI048-Educação Física e Velhice	188	78,3%	0	0%	26	10,8%	26	10,8%	240
EFI049-Cinesiologia	222	83,1%	0	0%	15	5,6%	30	11,2%	267
EFI050-Ensino de Educação Física Na Educação Infantil	93	88,6%	0	0%	5	4,8%	7	6,7%	105
EFI051-Comportamento Motor	200	69,7%	0	0%	47	16,4%	40	13,9%	287
EFI052-Fisiologia do Exercício	282	86%	0	0%	19	5,8%	27	8,2%	328
EFI053-Formação e Atuação Profissional em Lazer	119	90,2%	0	0%	9	6,8%	4	3%	132
EFI054-Ensino de Educação Física no Ensino Fundamental e Medio	71	78%	0	0%	7	7,7%	13	14,3%	91
EFI055-Educação Física, Corpo e Cultura	93	83,8%	0	0%	9	8,1%	9	8,1%	111
EFI056-Ensino de Jogos, Brinquedos e Brincadeiras	72	91,1%	0	0%	2	2,5%	5	6,3%	79
EFI057-Ensino de Dancas Brasileiras	63	81,8%	0	0%	5	6,5%	9	11,7%	77
EFI058-Ensino de Dancas Contemporaneas	60	84,5%	0	0%	6	8,5%	5	7%	71
EFI059-Estagio III	77	84,6%	0	0%	3	3,3%	11	12,1%	91
EFI074-Estudo do Lazer	112	92,6%	0	0%	2	1,7%	7	5,8%	121
EFI075-Atividade Pratica Monitorada: Jogos	40	83,3%	0	0%	1	2,1%	7	14,6%	48
EFI076-Educação Física e Lazer	46	83,6%	0	0%	2	3,6%	7	12,7%	55
EFI077-Atividade Pratica Monitorada: Dancas	33	78,6%	0	0%	2	4,8%	7	16,7%	42
EFI078-Metodologia da Pesquisa	35	81,4%	0	0%	2	4,7%	6	14%	43
EFI080-Políticas Publicas de Esporte e Lazer	53	86,9%	0	0%	3	4,9%	5	8,2%	61

Tabela 1: Atividades acadêmicas curriculares ofertadas pela Escola de Educação Física, Fisioterapia e Terapia Ocupacional no ano de 2020 a 2021 (Continuação)

Atividade	Aprovados		Reprovados (I)		Reprovados (R)		Trancamentos		Total
	Freq.	%	Freq.	%	Freq.	%	Freq.	%	
EFI081-Tcc I	18	42,9%	0	0%	14	33,3%	10	23,8%	42
EFI150-Fisiologia do Exercício	152	94,4%	0	0%	4	2,5%	5	3,1%	161
Total ofertante EFI	3587	83,2%	0	0%	324	7,5%	401	9,3%	4312
ESP020-Sociologia do Esporte	125	89,3%	0	0%	5	3,6%	10	7,1%	140
ESP042-Biomecânica	135	82,8%	0	0%	8	4,9%	20	12,3%	163
ESP054-Antropologia e Educação Física	217	85,4%	0	0%	20	7,9%	17	6,7%	254
ESP055-Ginástica	215	85,3%	5	2%	8	3,2%	24	9,5%	252
ESP057-Teoria e Prática dos Esportes	181	85,4%	1	0,5%	17	8%	13	6,1%	212
ESP058-Psicologia Das Atividades Físicas e do Esporte	225	78,1%	0	0%	29	10,1%	34	11,8%	288
ESP059-Teoria do Treinamento	157	60,2%	0	0%	67	25,7%	37	14,2%	261
ESP060-Teoria da Atividade Física Adaptada	225	90,7%	0	0%	13	5,2%	10	4%	248
ESP061-Capoeira	102	76,1%	0	0%	15	11,2%	17	12,7%	134
ESP062-Lutas	75	76,5%	0	0%	11	11,2%	12	12,2%	98
ESP063-Seminário de Pesquisa II	192	82,8%	0	0%	13	5,6%	27	11,6%	232
ESP064-Treinamento Esportivo I	100	56,8%	0	0%	53	30,1%	23	13,1%	176
ESP065-Pedagogia do Esporte	141	71,9%	0	0%	30	15,3%	25	12,8%	196
ESP066-Atividade Física e Saúde	228	78,4%	0	0%	32	11%	31	10,7%	291
ESP067-Ensino de Ginástica Artística	81	88%	2	2,2%	1	1,1%	8	8,7%	92
ESP068-Ensino de Voleibol	85	79,4%	0	0%	10	9,3%	12	11,2%	107
ESP069-Ensino de Futebol	140	90,3%	0	0%	0	0%	15	9,7%	155
ESP070-Musculação	74	61,2%	0	0%	28	23,1%	19	15,7%	121
ESP071-Ensino de Futsal	64	92,8%	0	0%	2	2,9%	3	4,3%	69
ESP072-Ensino de Atletismo	57	90,5%	0	0%	3	4,8%	3	4,8%	63
ESP073-Ensino de Ginástica Rítmica	41	87,2%	0	0%	1	2,1%	5	10,6%	47
ESP074-Treinamento Esportivo II	84	71,2%	0	0%	18	15,3%	16	13,6%	118
ESP075-Avaliação Física	87	75,7%	0	0%	10	8,7%	18	15,7%	115
ESP076-Ensino de Handebol	64	90,1%	0	0%	2	2,8%	5	7%	71

Tabela 1: Atividades acadêmicas curriculares ofertadas pela Escola de Educação Física, Fisioterapia e Terapia Ocupacional no ano de 2020 a 2021 (Continuação)

Atividade	Aprovados		Reprovados (I)		Reprovados (R)		Trancamentos		Total
	Freq.	%	Freq.	%	Freq.	%	Freq.	%	
ESP077-Ensino de Basquetebol	62	89,9%	0	0%	3	4,3%	4	5,8%	69
ESP078-Ensino de Lutas	61	93,8%	0	0%	2	3,1%	2	3,1%	65
ESP079-Ensino de Natação	51	98,1%	0	0%	0	0%	1	1,9%	52
ESP080-Seminario de Orientação Tcc I	113	66,1%	0	0%	32	18,7%	26	15,2%	171
ESP081-Psicologia Das Atividades Fisicas e do Esporte II	83	89,2%	0	0%	0	0%	10	10,8%	93
ESP082-Seminario de Orientação Tcc II	109	59,2%	0	0%	49	26,6%	26	14,1%	184
ESP086-Ensino de Futsal	26	86,7%	0	0%	2	6,7%	2	6,7%	30
ESP090-Ensino de Basquete	43	78,2%	0	0%	6	10,9%	6	10,9%	55
ESP091-Ensino de Lutas	24	70,6%	0	0%	2	5,9%	8	23,5%	34
ESP141-Atividade Pratica Monitorada: Esportes Coletivos	38	71,7%	0	0%	8	15,1%	7	13,2%	53
ESP142-Atividade Pratica Monitorada: Atividades Aquaticas	49	74,2%	0	0%	8	12,1%	9	13,6%	66
ESP143-Antropologia e Educação Fisica	40	70,2%	0	0%	11	19,3%	6	10,5%	57
ESP144-Atividade Pratica Monitorada: Ginasticas	23	56,1%	0	0%	9	22%	9	22%	41
ESP145-Metodologia do Ensino dos Esportes	50	90,9%	0	0%	4	7,3%	1	1,8%	55
ESP146-Atividade Pratica Monitorada: Lutas	31	72,1%	0	0%	5	11,6%	7	16,3%	43
ESP147-Biomecanica	42	75%	0	0%	4	7,1%	10	17,9%	56
ESP148-Atividade Pratica Monitorada: Atletismo	33	75%	0	0%	5	11,4%	6	13,6%	44
ESP149-Treinamento Esportivo	26	66,7%	0	0%	3	7,7%	10	25,6%	39
ESP150-Psicologia do Esporte	56	90,3%	0	0%	1	1,6%	5	8,1%	62
ESP151-Bioestatistica	43	76,8%	0	0%	7	12,5%	6	10,7%	56
ESP152-Musculação	37	67,3%	0	0%	9	16,4%	9	16,4%	55
ESP153-Tcc II	12	33,3%	0	0%	14	38,9%	10	27,8%	36
Total ofertante ESP	4147	78%	8	0,2%	580	10,9%	584	11%	5319
FIT020-Fisioterapia Clinica I	41	100%	0	0%	0	0%	0	0%	41
FIT021-Fisioterapia Clinica II	72	100%	0	0%	0	0%	0	0%	72
FIT022-Fisioterapia Clinica III	100	96,2%	0	0%	2	1,9%	2	1,9%	104

Tabela 1: Atividades acadêmicas curriculares ofertadas pela Escola de Educação Física, Fisioterapia e Terapia Ocupacional no ano de 2020 a 2021 (Continuação)

Atividade	Aprovados		Reprovados (I)		Reprovados (R)		Trancamentos		Total
	Freq.	%	Freq.	%	Freq.	%	Freq.	%	
FIT023-Topicos em Fisioterapia	62	87,3%	0	0%	4	5,6%	5	7%	71
FIT028-Fundamentos de Fisioterapia	149	85,6%	0	0%	8	4,6%	17	9,8%	174
FIT029-Eletrotermofototerapia	151	94,4%	0	0%	4	2,5%	5	3,1%	160
FIT030-Cinesiologia	144	90%	0	0%	9	5,6%	7	4,4%	160
FIT031-Terapia Manual	137	93,8%	0	0%	3	2,1%	6	4,1%	146
FIT032-Comportamento Motor II	143	94,7%	0	0%	4	2,6%	4	2,6%	151
FIT033-Cinesioterapia	141	95,3%	0	0%	3	2%	4	2,7%	148
FIT034-Modelo de Atenção A Saude no Brasil	147	90,7%	0	0%	8	4,9%	7	4,3%	162
FIT035-Fisioterapia Neurologica I	130	94,2%	0	0%	3	2,2%	5	3,6%	138
FIT036-Fisioterapia Musculoesqueletica I	132	95,7%	0	0%	3	2,2%	3	2,2%	138
FIT037-Etica e Deontologia	138	90,2%	0	0%	10	6,5%	5	3,3%	153
FIT038-Fisioterapia em Gerontologia	116	98,3%	0	0%	0	0%	2	1,7%	118
FIT039-Metodologia da Pesquisa	144	91,1%	0	0%	10	6,3%	4	2,5%	158
FIT040-Estagio II	57	98,3%	0	0%	0	0%	1	1,7%	58
FIT042-Estagio I	76	97,4%	0	0%	2	2,6%	0	0%	78
FIT043-Topicos em Fisioterapia I	43	71,7%	0	0%	1	1,7%	16	26,7%	60
FIT044-Atividade Pratica Integradora I	163	86,7%	0	0%	6	3,2%	19	10,1%	188
FIT045-Atividade Pratica Integradora II	160	94,7%	0	0%	4	2,4%	5	3%	169
FIT046-Atividade Pratica Integradora III	129	96,3%	0	0%	2	1,5%	3	2,2%	134
FIT047-Atividade Pratica Integradora Iv	128	96,2%	0	0%	1	0,8%	4	3%	133
FIT048-Atividade Pratica Integradora V	110	99,1%	0	0%	0	0%	1	0,9%	111
FIT049-Biomecanica do Movimento Humano	163	93,7%	0	0%	4	2,3%	7	4%	174
FIT050-Comportamento Motor I	155	91,7%	0	0%	12	7,1%	2	1,2%	169
FIT051-Medidas Clinicas e Observacionais	156	96,3%	0	0%	3	1,9%	3	1,9%	162
FIT052-Fisioterapia Cardiorrespiratoria	130	96,3%	0	0%	2	1,5%	3	2,2%	135
FIT053-Fisioterapia Neurologica II	133	97,8%	0	0%	0	0%	3	2,2%	136
FIT054-Fisioterapia Musculoesqueletica II	136	97,1%	0	0%	1	0,7%	3	2,1%	140

Tabela 1: Atividades acadêmicas curriculares ofertadas pela Escola de Educação Física, Fisioterapia e Terapia Ocupacional no ano de 2020 a 2021 (Continuação)

Atividade	Aprovados		Reprovados (I)		Reprovados (R)		Trancamentos		Total
	Freq.	%	Freq.	%	Freq.	%	Freq.	%	
FIT055-Fisioterapia Respiratoria I	134	95,7%	0	0%	1	0,7%	5	3,6%	140
FIT056-Fisioterapia Cardiovascular I	130	97%	0	0%	0	0%	4	3%	134
FIT057-Fisioterapia para Saude da Mulher I	134	100%	0	0%	0	0%	0	0%	134
FIT058-Ergonomia e Saude do Trabalhador	133	97,8%	0	0%	2	1,5%	1	0,7%	136
FIT059-Fisioterapia Neurologica III	110	98,2%	0	0%	1	0,9%	1	0,9%	112
FIT060-Fisioterapia Musculoesqueletica III	108	100%	0	0%	0	0%	0	0%	108
FIT061-Fisioterapia Respiratoria II	115	98,3%	0	0%	1	0,9%	1	0,9%	117
FIT062-Fisioterapia Cardiovascular II	111	100%	0	0%	0	0%	0	0%	111
FIT063-Fisioterapia para A Saude da Mulher II	108	99,1%	0	0%	0	0%	1	0,9%	109
FIT064-Trabalho de Conclusão de Curso I	79	98,8%	0	0%	1	1,2%	0	0%	80
FIT065-Trabalho de Conclusão de Curso II	55	96,5%	0	0%	0	0%	2	3,5%	57
FIT067-Topicos em Fisioterapia II	58	84,1%	0	0%	0	0%	11	15,9%	69
Total ofertante FIT	4961	94,5%	0	0%	115	2,2%	172	3,3%	5248
UNI101-Historia da Deficiencia e O Processo de Inclusão	104	93,7%	0	0%	3	2,7%	4	3,6%	111
Total ofertante UNI	104	93,7%	0	0%	3	2,7%	4	3,6%	111

* Foram destacadas na cor cinza as atividades acadêmicas curriculares que apresentaram percentual de aprovação menor do que 50%.

2.1 Atividades acadêmicas curriculares ofertadas pelo Departamento DTO

Tabela 2: Avaliação da atividade DTO025-Topicos em Terapia Ocupacional no período de 2014 e 2021.

Situação	2014		2015		2016		2017		2018		2019		2020		2021		Total	
	Freq.	%	Freq.	%	Freq.	%	Freq.	%	Freq.	%	Freq.	%	Freq.	%	Freq.	%	Freq.	%
Terapia Ocupacional (Bacharelado)																		
Aprovado	171	76,3%	107	78,1%	139	65,9%	167	79,9%	155	85,2%	108	87,1%	219	94,8%	172	94%	1238	82,5%
Reprovado (I)	39	17,4%	16	11,7%	25	11,8%	8	3,8%	10	5,5%	0	0%	0	0%	0	0%	98	6,5%
Reprovado (R)	1	0,4%	0	0%	3	1,4%	7	3,3%	4	2,2%	4	3,2%	0	0%	4	2,2%	23	1,5%
Trancamento	13	5,8%	14	10,2%	44	20,9%	27	12,9%	13	7,1%	12	9,7%	12	5,2%	7	3,8%	142	9,5%
Total	224	100%	137	100%	211	100%	209	100%	182	100%	124	100%	231	100%	183	100%	1501	100%
TOTAL																		
Aprovado	171	76,3%	107	78,1%	139	65,9%	171	79,5%	155	85,2%	122	86,5%	228	95%	172	94%	1265	82,5%
Reprovado (I)	39	17,4%	16	11,7%	25	11,8%	9	4,2%	10	5,5%	0	0%	0	0%	0	0%	99	6,5%
Reprovado (R)	1	0,4%	0	0%	3	1,4%	7	3,3%	4	2,2%	5	3,5%	0	0%	4	2,2%	24	1,6%
Trancamento	13	5,8%	14	10,2%	44	20,9%	28	13%	13	7,1%	14	9,9%	12	5%	7	3,8%	145	9,5%
Total	224	100%	137	100%	211	100%	215	100%	182	100%	141	100%	240	100%	183	100%	1533	100%

* Foram destacadas na cor cinza as células em que o percentual de aprovados é menor do que o percentual total de aprovados da atividade acadêmica curricular, considerando todo o período avaliado.

DTO025–Tópicos em Terapia Ocupacional

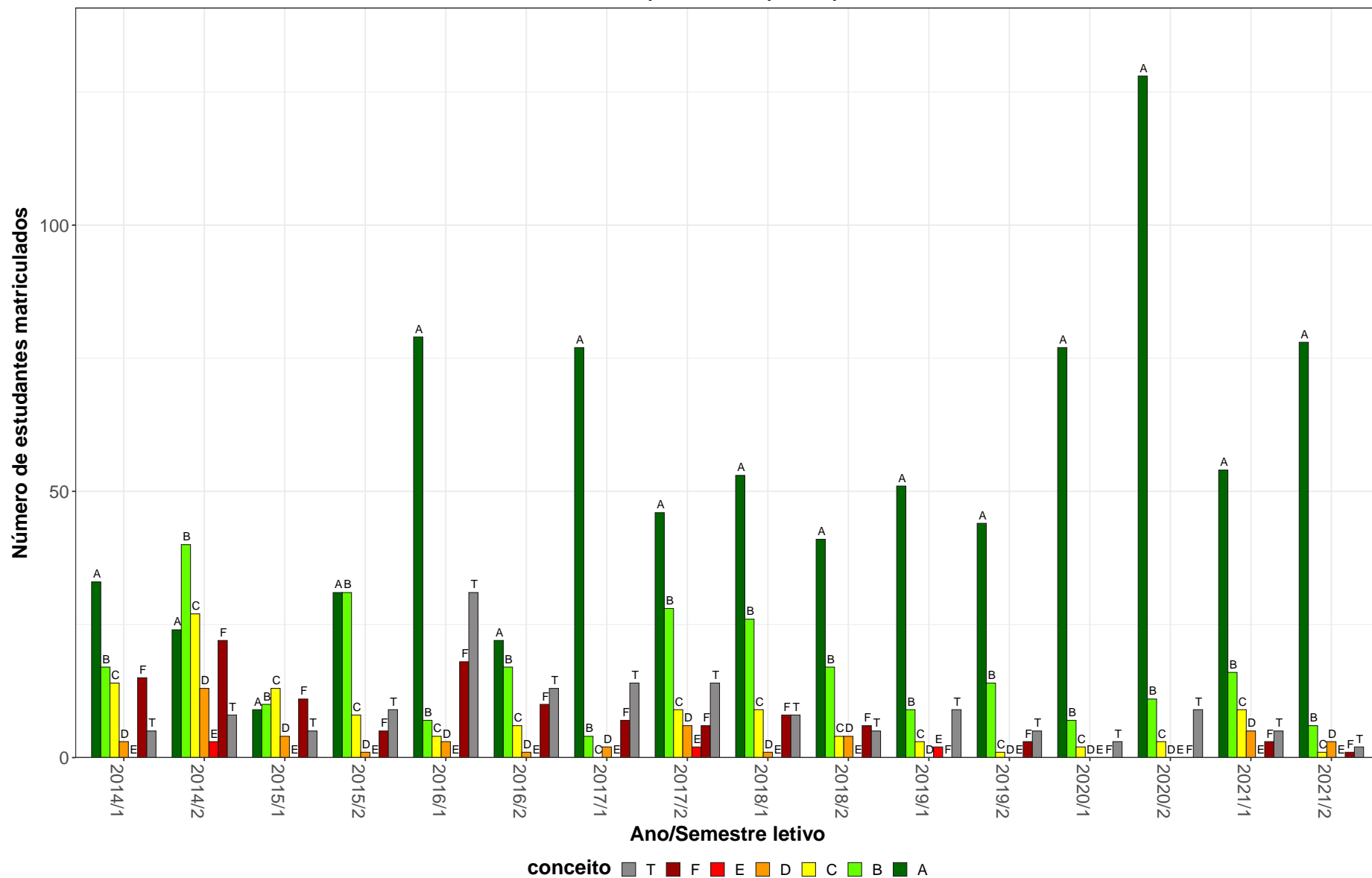


Figura 1: Conceitos obtidos pelos estudantes e número de trancamentos na atividade acadêmica curricular DTO025-Tópicos em Terapia Ocupacional no período de 2014 a 2021 na Escola de Educação Física, Fisioterapia e Terapia Ocupacional.

Tabela 3: Avaliação da atividade DTO032-Historia da Terapia Ocupacional no período de 2014 e 2021.

Situação	2014		2015		2016		2017		2018		2019		2020		2021		Total	
	Freq.	%	Freq.	%	Freq.	%	Freq.	%	Freq.	%	Freq.	%	Freq.	%	Freq.	%	Freq.	%
Terapia Ocupacional (Bacharelado)																		
Aprovado	51	77,3%	55	78,6%	53	69,7%	63	81,8%	66	84,6%	70	93,3%	61	91%	71	91%	490	83,5%
Reprovado (I)	3	4,5%	6	8,6%	9	11,8%	4	5,2%	6	7,7%	2	2,7%	0	0%	0	0%	30	5,1%
Reprovado (R)	2	3%	3	4,3%	6	7,9%	0	0%	2	2,6%	0	0%	1	1,5%	3	3,8%	17	2,9%
Trancamento	10	15,2%	6	8,6%	8	10,5%	10	13%	4	5,1%	3	4%	5	7,5%	4	5,1%	50	8,5%
Total	66	100%	70	100%	76	100%	77	100%	78	100%	75	100%	67	100%	78	100%	587	100%
TOTAL																		
Aprovado	51	77,3%	55	78,6%	53	69,7%	63	81,8%	66	84,6%	70	93,3%	61	89,7%	71	91%	490	83,3%
Reprovado (I)	3	4,5%	6	8,6%	9	11,8%	4	5,2%	6	7,7%	2	2,7%	0	0%	0	0%	30	5,1%
Reprovado (R)	2	3%	3	4,3%	6	7,9%	0	0%	2	2,6%	0	0%	1	1,5%	3	3,8%	17	2,9%
Trancamento	10	15,2%	6	8,6%	8	10,5%	10	13%	4	5,1%	3	4%	6	8,8%	4	5,1%	51	8,7%
Total	66	100%	70	100%	76	100%	77	100%	78	100%	75	100%	68	100%	78	100%	588	100%

* Foram destacadas na cor cinza as células em que o percentual de aprovados é menor do que o percentual total de aprovados da atividade acadêmica curricular, considerando todo o período avaliado.

DTO032–Historia da Terapia Ocupacional

14

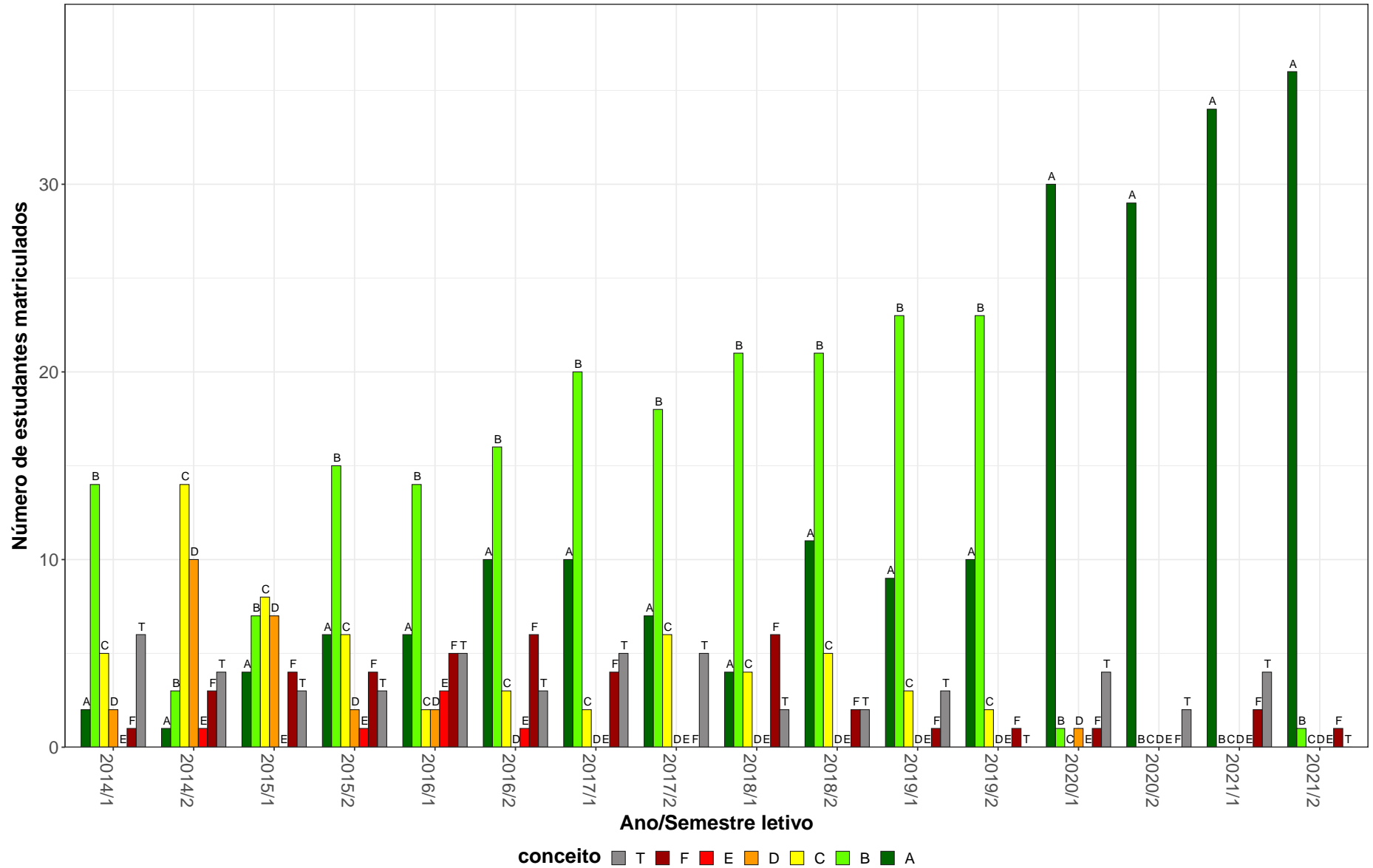


Figura 2: Conceitos obtidos pelos estudantes e número de trancamentos na atividade acadêmica curricular DTO032-Historia da Terapia Ocupacional no período de 2014 a 2021 na Escola de Educação Física, Fisioterapia e Terapia Ocupacional.

Tabela 4: Avaliação da atividade DTO033-Introdução ao Estudo da Ocupação no período de 2014 e 2021.

Situação	2014		2015		2016		2017		2018		2019		2020		2021		Total	
	Freq.	%	Freq.	%	Freq.	%	Freq.	%	Freq.	%	Freq.	%	Freq.	%	Freq.	%	Freq.	%
Terapia Ocupacional (Bacharelado)																		
Aprovado	46	67,6%	49	67,1%	50	61,7%	65	79,3%	64	80%	68	88,3%	61	88,4%	73	93,6%	476	78,3%
Reprovado (I)	4	5,9%	11	15,1%	14	17,3%	4	4,9%	8	10%	1	1,3%	0	0%	0	0%	42	6,9%
Reprovado (R)	8	11,8%	7	9,6%	9	11,1%	1	1,2%	2	2,5%	5	6,5%	2	2,9%	3	3,8%	37	6,1%
Trancamento	10	14,7%	6	8,2%	8	9,9%	12	14,6%	6	7,5%	3	3,9%	6	8,7%	2	2,6%	53	8,7%
Total	68	100%	73	100%	81	100%	82	100%	80	100%	77	100%	69	100%	78	100%	608	100%
TOTAL																		
Aprovado	46	67,6%	50	66,7%	50	61,7%	65	79,3%	64	80%	68	88,3%	61	87,1%	73	93,6%	477	78,1%
Reprovado (I)	4	5,9%	12	16%	14	17,3%	4	4,9%	8	10%	1	1,3%	0	0%	0	0%	43	7%
Reprovado (R)	8	11,8%	7	9,3%	9	11,1%	1	1,2%	2	2,5%	5	6,5%	2	2,9%	3	3,8%	37	6,1%
Trancamento	10	14,7%	6	8%	8	9,9%	12	14,6%	6	7,5%	3	3,9%	7	10%	2	2,6%	54	8,8%
Total	68	100%	75	100%	81	100%	82	100%	80	100%	77	100%	70	100%	78	100%	611	100%

* Foram destacadas na cor cinza as células em que o percentual de aprovados é menor do que o percentual total de aprovados da atividade acadêmica curricular, considerando todo o período avaliado.

DTO033-Introdução ao Estudo da Ocupação

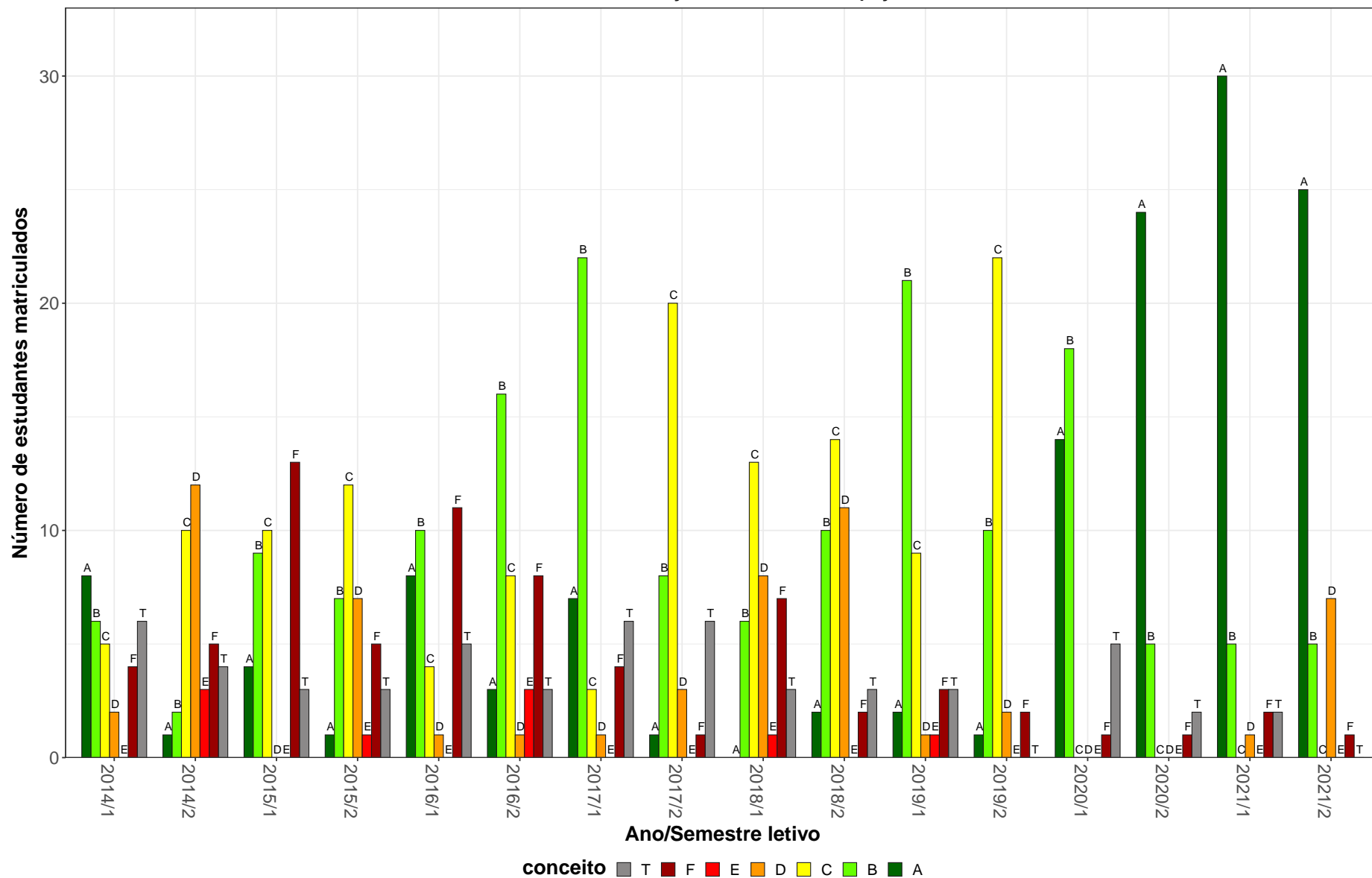


Figura 3: Conceitos obtidos pelos estudantes e número de trancamentos na atividade acadêmica curricular DTO033-Introdução ao Estudo da Ocupação no período de 2014 a 2021 na Escola de Educação Física, Fisioterapia e Terapia Ocupacional.

Tabela 5: Avaliação da atividade DTO034-Metodologia do Trabalho Científico no período de 2014 e 2021.

Situação	2014		2015		2016		2017		2018		2019		2020		2021		Total	
	Freq.	%	Freq.	%	Freq.	%	Freq.	%	Freq.	%	Freq.	%	Freq.	%	Freq.	%	Freq.	%
Terapia Ocupacional (Bacharelado)																		
Aprovado	49	77,8%	56	82,4%	51	75%	51	77,3%	64	85,3%	65	91,5%	55	84,6%	68	88,3%	459	83%
Reprovado (I)	4	6,3%	3	4,4%	7	10,3%	4	6,1%	3	4%	2	2,8%	0	0%	0	0%	23	4,2%
Reprovado (R)	0	0%	1	1,5%	4	5,9%	0	0%	4	5,3%	1	1,4%	3	4,6%	5	6,5%	18	3,3%
Trancamento	10	15,9%	8	11,8%	6	8,8%	11	16,7%	4	5,3%	3	4,2%	7	10,8%	4	5,2%	53	9,6%
Total	63	100%	68	100%	68	100%	66	100%	75	100%	71	100%	65	100%	77	100%	553	100%
TOTAL																		
Aprovado	49	77,8%	56	82,4%	51	75%	52	77,6%	64	85,3%	65	91,5%	55	84,6%	68	88,3%	460	83%
Reprovado (I)	4	6,3%	3	4,4%	7	10,3%	4	6%	3	4%	2	2,8%	0	0%	0	0%	23	4,2%
Reprovado (R)	0	0%	1	1,5%	4	5,9%	0	0%	4	5,3%	1	1,4%	3	4,6%	5	6,5%	18	3,2%
Trancamento	10	15,9%	8	11,8%	6	8,8%	11	16,4%	4	5,3%	3	4,2%	7	10,8%	4	5,2%	53	9,6%
Total	63	100%	68	100%	68	100%	67	100%	75	100%	71	100%	65	100%	77	100%	554	100%

* Foram destacadas na cor cinza as células em que o percentual de aprovados é menor do que o percentual total de aprovados da atividade acadêmica curricular, considerando todo o período avaliado.

DTO034–Metodologia do Trabalho Científico

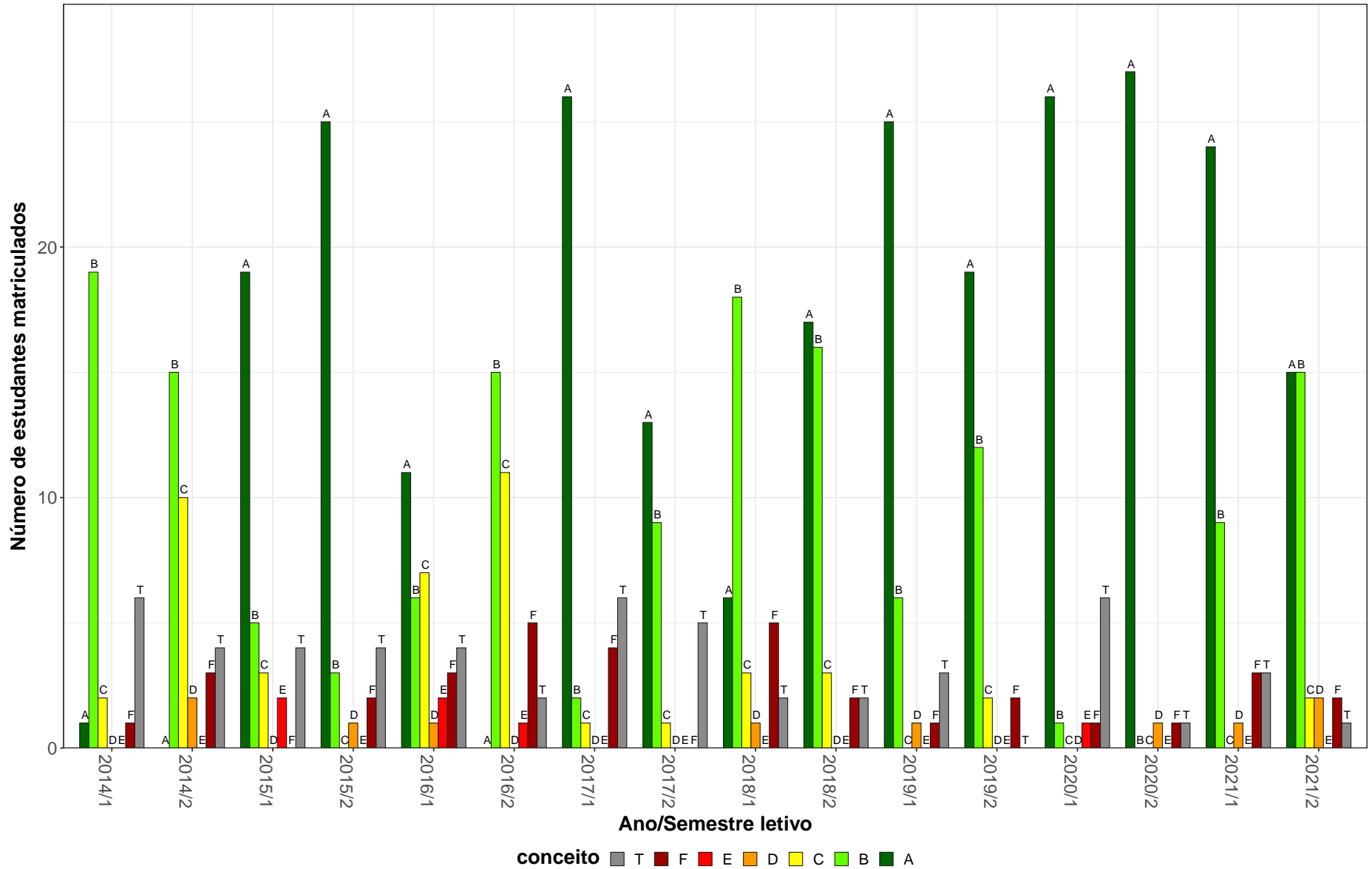


Figura 4: Conceitos obtidos pelos estudantes e número de trancamentos na atividade acadêmica curricular DTO034-Metodologia do Trabalho Científico no período de 2014 a 2021 na Escola de Educação Física, Fisioterapia e Terapia Ocupacional.

Tabela 6: Avaliação da atividade DTO035-Prática de Observação em Terapia Ocupacional I no período de 2014 e 2021.

Situação	2014		2015		2016		2017		2018		2019		2020		2021		Total	
	Freq.	%	Freq.	%	Freq.	%	Freq.	%	Freq.	%	Freq.	%	Freq.	%	Freq.	%	Freq.	%
Terapia Ocupacional (Bacharelado)																		
Aprovado	51	73,9%	48	70,6%	52	65%	65	80,2%	65	82,3%	68	90,7%	60	87%	70	90,9%	479	80,1%
Reprovado (I)	3	4,3%	10	14,7%	21	26,2%	2	2,5%	4	5,1%	3	4%	0	0%	0	0%	43	7,2%
Reprovado (R)	4	5,8%	0	0%	0	0%	3	3,7%	4	5,1%	1	1,3%	3	4,3%	5	6,5%	20	3,3%
Trancamento	11	15,9%	10	14,7%	7	8,8%	11	13,6%	6	7,6%	3	4%	6	8,7%	2	2,6%	56	9,4%
Total	69	100%	68	100%	80	100%	81	100%	79	100%	75	100%	69	100%	77	100%	598	100%
TOTAL																		
Aprovado	51	73,9%	48	70,6%	52	65%	65	80,2%	65	82,3%	68	90,7%	60	87%	70	90,9%	479	80,1%
Reprovado (I)	3	4,3%	10	14,7%	21	26,2%	2	2,5%	4	5,1%	3	4%	0	0%	0	0%	43	7,2%
Reprovado (R)	4	5,8%	0	0%	0	0%	3	3,7%	4	5,1%	1	1,3%	3	4,3%	5	6,5%	20	3,3%
Trancamento	11	15,9%	10	14,7%	7	8,8%	11	13,6%	6	7,6%	3	4%	6	8,7%	2	2,6%	56	9,4%
Total	69	100%	68	100%	80	100%	81	100%	79	100%	75	100%	69	100%	77	100%	598	100%

* Foram destacadas na cor cinza as células em que o percentual de aprovados é menor do que o percentual total de aprovados da atividade acadêmica curricular, considerando todo o período avaliado.

DTO035-Prática de Observação em Terapia Ocupacional I

20

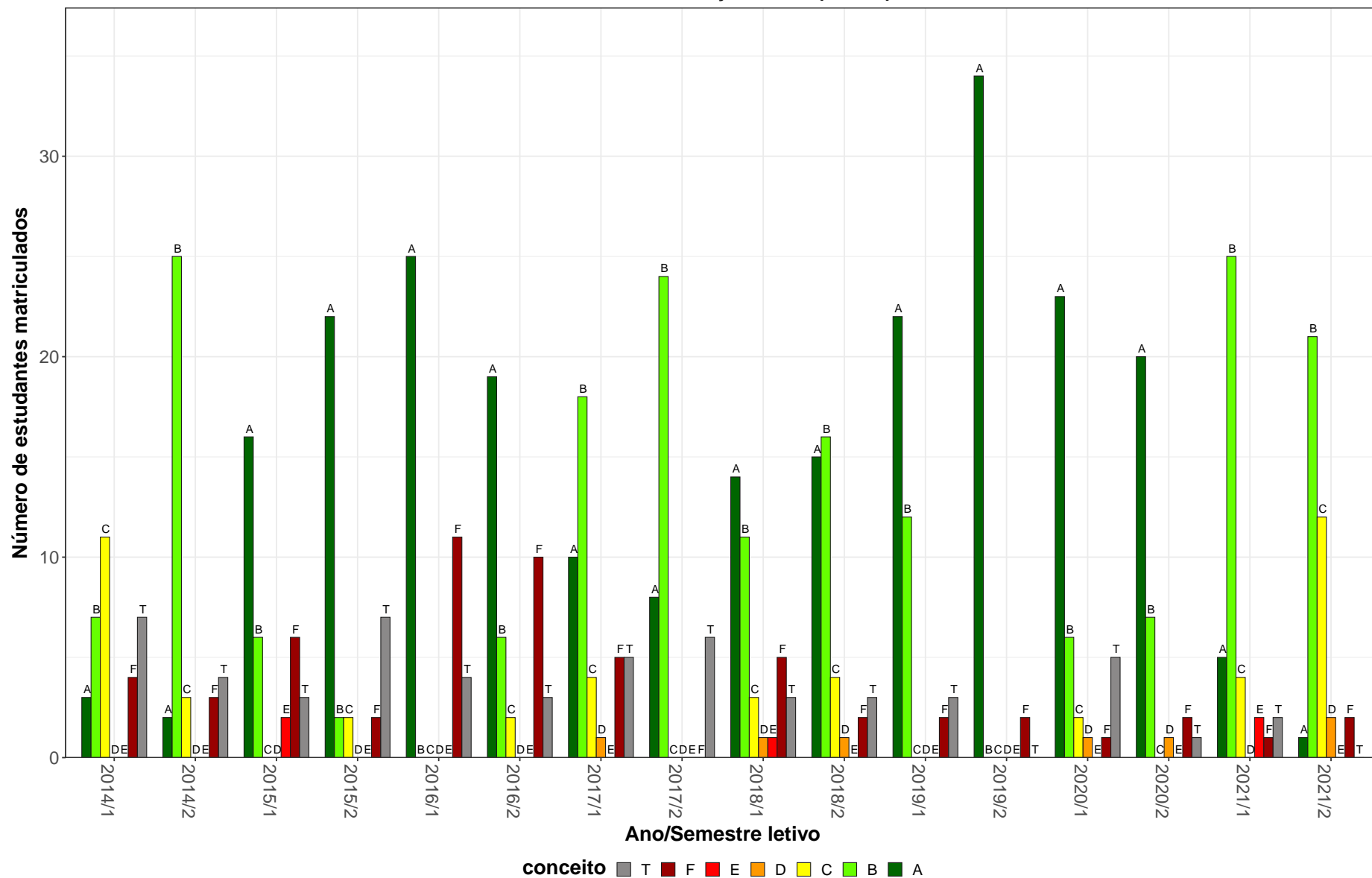


Figura 5: Conceitos obtidos pelos estudantes e número de trancamentos na atividade acadêmica curricular DTO035-Prática de Observação em Terapia Ocupacional I no período de 2014 a 2021 na Escola de Educação Física, Fisioterapia e Terapia Ocupacional.

Tabela 7: Avaliação da atividade DTO036-Introdução ao Estudo da Saúde no período de 2014 e 2021.

Situação	2014		2015		2016		2017		2018		2019		2020		2021		Total	
	Freq.	%	Freq.	%	Freq.	%	Freq.	%	Freq.	%	Freq.	%	Freq.	%	Freq.	%	Freq.	%
Terapia Ocupacional (Bacharelado)																		
Aprovado	38	52,8%	46	82,1%	40	76,9%	63	88,7%	56	80%	69	93,2%	59	90,8%	59	89,4%	430	81,7%
Reprovado (I)	0	0%	0	0%	0	0%	0	0%	0	0%	1	1,4%	0	0%	0	0%	1	0,2%
Reprovado (R)	26	36,1%	7	12,5%	4	7,7%	4	5,6%	5	7,1%	2	2,7%	1	1,5%	1	1,5%	50	9,5%
Trancamento	8	11,1%	3	5,4%	8	15,4%	4	5,6%	9	12,9%	2	2,7%	5	7,7%	6	9,1%	45	8,6%
Total	72	100%	56	100%	52	100%	71	100%	70	100%	74	100%	65	100%	66	100%	526	100%
TOTAL																		
Aprovado	38	52,8%	46	82,1%	41	74,5%	64	88,9%	56	80%	69	93,2%	63	90%	59	89,4%	436	81,5%
Reprovado (I)	0	0%	0	0%	0	0%	0	0%	0	0%	1	1,4%	0	0%	0	0%	1	0,2%
Reprovado (R)	26	36,1%	7	12,5%	4	7,3%	4	5,6%	5	7,1%	2	2,7%	2	2,9%	1	1,5%	51	9,5%
Trancamento	8	11,1%	3	5,4%	10	18,2%	4	5,6%	9	12,9%	2	2,7%	5	7,1%	6	9,1%	47	8,8%
Total	72	100%	56	100%	55	100%	72	100%	70	100%	74	100%	70	100%	66	100%	535	100%

* Foram destacadas na cor cinza as células em que o percentual de aprovados é menor do que o percentual total de aprovados da atividade acadêmica curricular, considerando todo o período avaliado.

DTO036-Introdução ao Estudo da Saúde

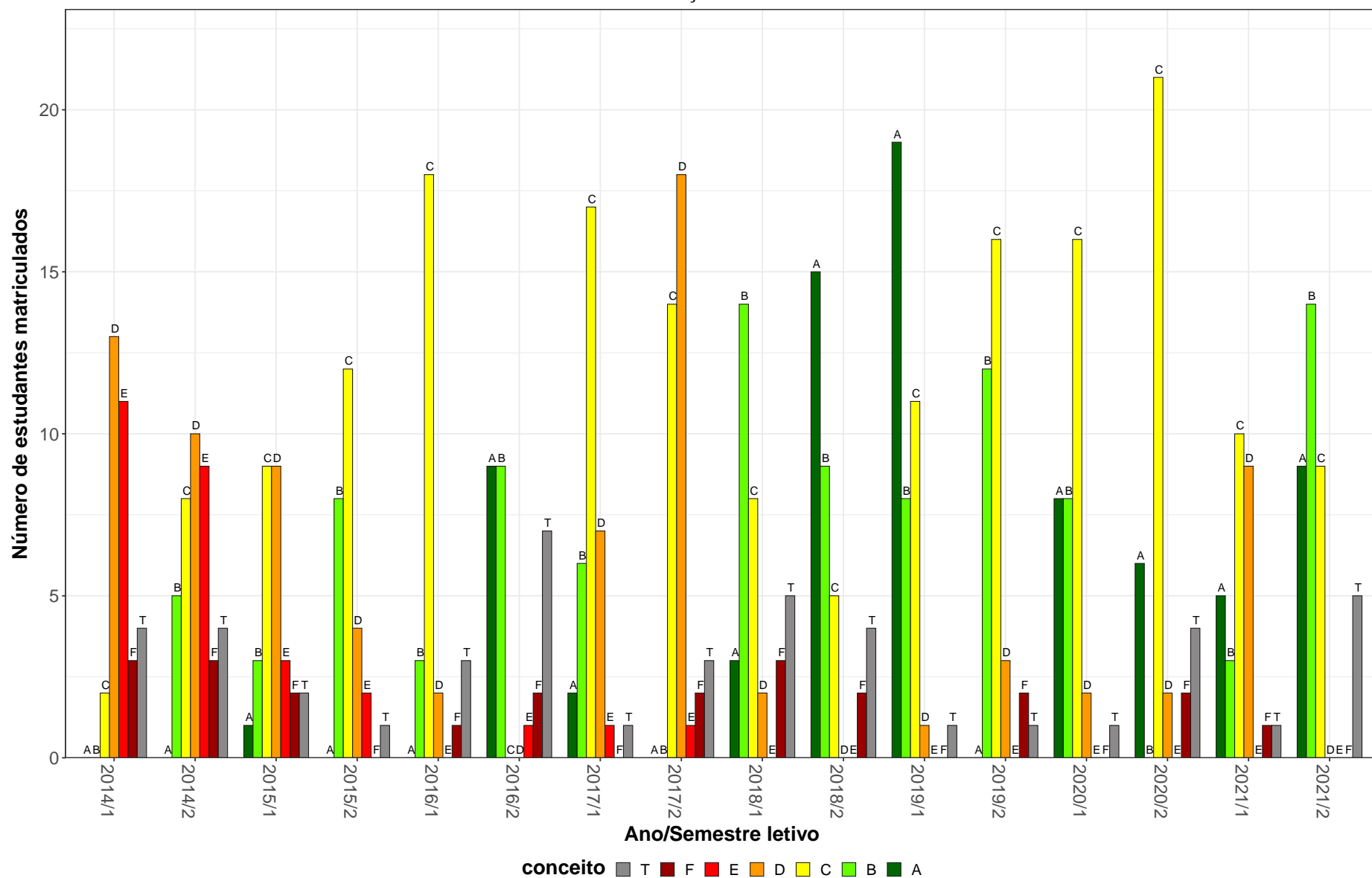


Figura 6: Conceitos obtidos pelos estudantes e número de trancamentos na atividade acadêmica curricular DTO036-Introdução ao Estudo da Saúde no período de 2014 a 2021 na Escola de Educação Física, Fisioterapia e Terapia Ocupacional.

Tabela 8: Avaliação da atividade DTO043-Estudo Das Atividades de Vida Diaria no período de 2014 e 2021.

Situação	2014		2015		2016		2017		2018		2019		2020		2021		Total	
	Freq.	%	Freq.	%	Freq.	%	Freq.	%	Freq.	%	Freq.	%	Freq.	%	Freq.	%	Freq.	%
Terapia Ocupacional (Bacharelado)																		
Aprovado	47	78,3%	53	84,1%	31	67,4%	46	80,7%	57	89,1%	59	88,1%	58	87,9%	51	89,5%	402	83,8%
Reprovado (I)	2	3,3%	0	0%	0	0%	0	0%	2	3,1%	0	0%	0	0%	0	0%	4	0,8%
Reprovado (R)	7	11,7%	6	9,5%	8	17,4%	3	5,3%	1	1,6%	6	9%	1	1,5%	3	5,3%	35	7,3%
Trancamento	4	6,7%	4	6,3%	7	15,2%	8	14%	4	6,2%	2	3%	7	10,6%	3	5,3%	39	8,1%
Total	60	100%	63	100%	46	100%	57	100%	64	100%	67	100%	66	100%	57	100%	480	100%
TOTAL																		
Aprovado	47	78,3%	53	84,1%	31	67,4%	46	80,7%	57	89,1%	59	88,1%	58	87,9%	51	89,5%	402	83,8%
Reprovado (I)	2	3,3%	0	0%	0	0%	0	0%	2	3,1%	0	0%	0	0%	0	0%	4	0,8%
Reprovado (R)	7	11,7%	6	9,5%	8	17,4%	3	5,3%	1	1,6%	6	9%	1	1,5%	3	5,3%	35	7,3%
Trancamento	4	6,7%	4	6,3%	7	15,2%	8	14%	4	6,2%	2	3%	7	10,6%	3	5,3%	39	8,1%
Total	60	100%	63	100%	46	100%	57	100%	64	100%	67	100%	66	100%	57	100%	480	100%

* Foram destacadas na cor cinza as células em que o percentual de aprovados é menor do que o percentual total de aprovados da atividade acadêmica curricular, considerando todo o período avaliado.

DTO043–Estudo Das Atividades de Vida Diaria

24

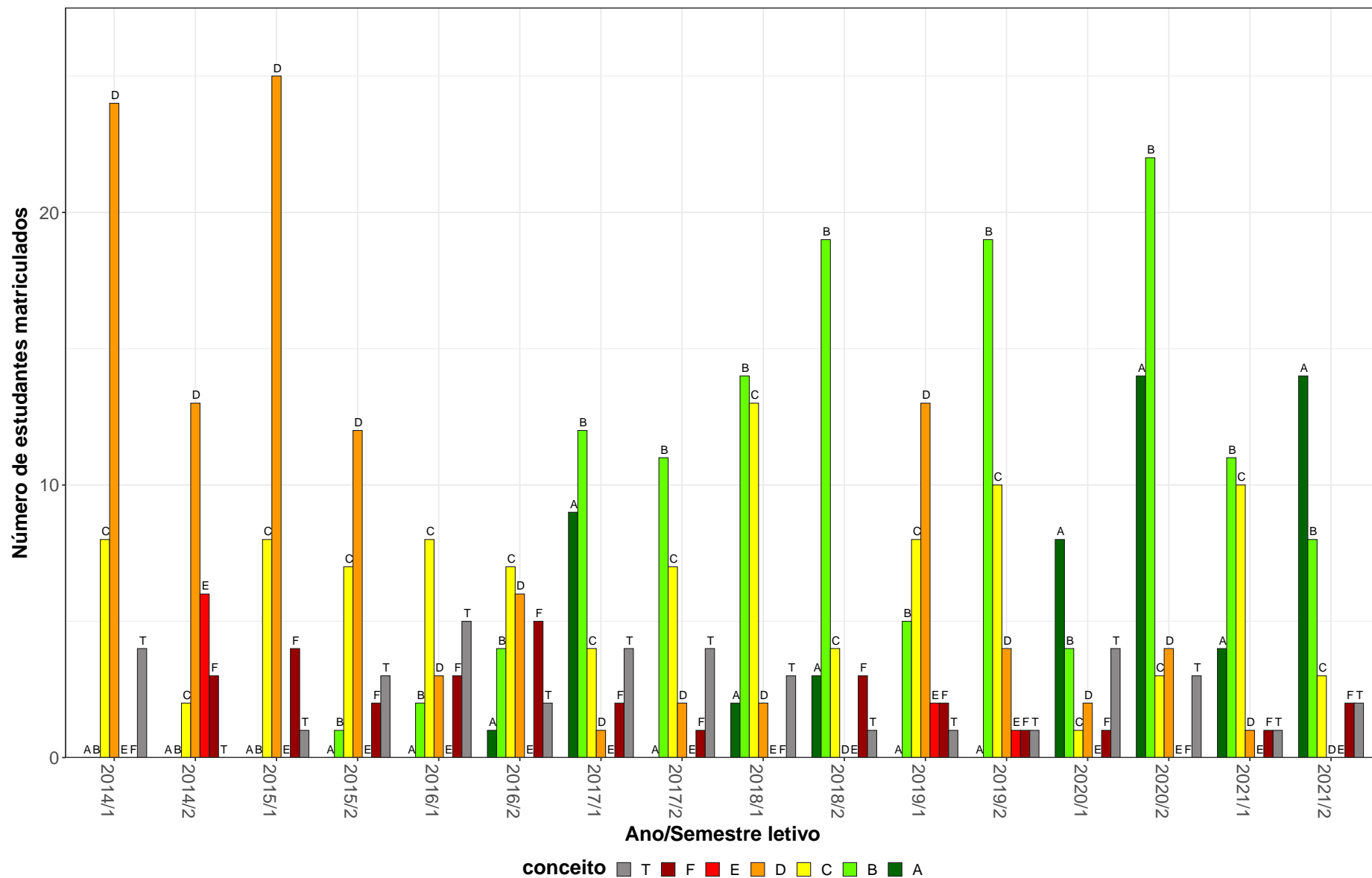


Figura 7: Conceitos obtidos pelos estudantes e número de trancamentos na atividade acadêmica curricular DTO043-Estudo Das Atividades de Vida Diaria no período de 2014 a 2021 na Escola de Educação Física, Fisioterapia e Terapia Ocupacional.

2.2 Atividades acadêmicas curriculares ofertadas pelo Departamento EEF

Tabela 9: Avaliação da atividade EEF021-Formação e Atuação em Educação Física no período de 2014 e 2021.

Situação	2014		2015		2016		2017		2018		2019		2020		2021		Total	
	Freq.	%	Freq.	%	Freq.	%	Freq.	%	Freq.	%	Freq.	%	Freq.	%	Freq.	%	Freq.	%
Educação Física Bacharelado Diurno (Bacharelado)																		
Aprovado	48	82,8%	51	83,6%	53	84,1%	51	83,6%	53	88,3%	47	79,7%	58	90,6%	62	91,2%	423	85,6%
Reprovado (I)	5	8,6%	2	3,3%	4	6,3%	0	0%	3	5%	9	15,3%	0	0%	0	0%	23	4,7%
Reprovado (R)	2	3,4%	3	4,9%	4	6,3%	3	4,9%	1	1,7%	0	0%	3	4,7%	3	4,4%	19	3,8%
Trancamento	3	5,2%	5	8,2%	2	3,2%	7	11,5%	3	5%	3	5,1%	3	4,7%	3	4,4%	29	5,9%
Total	58	100%	61	100%	63	100%	61	100%	60	100%	59	100%	64	100%	68	100%	494	100%
Educação Física Licenciatura (Licenciatura)																		
Aprovado	47	83,9%	45	76,3%	54	90%	50	83,3%	52	82,5%	58	95,1%	49	86%	49	74,2%	404	83,8%
Reprovado (I)	4	7,1%	12	20,3%	2	3,3%	2	3,3%	3	4,8%	0	0%	0	0%	0	0%	23	4,8%
Reprovado (R)	3	5,4%	0	0%	0	0%	4	6,7%	3	4,8%	3	4,9%	3	5,3%	12	18,2%	28	5,8%
Trancamento	2	3,6%	2	3,4%	4	6,7%	4	6,7%	5	7,9%	0	0%	5	8,8%	5	7,6%	27	5,6%
Total	56	100%	59	100%	60	100%	60	100%	63	100%	61	100%	57	100%	66	100%	482	100%
TOTAL																		
Aprovado	95	83,3%	96	80%	108	87,1%	101	83,5%	105	85,4%	105	87,5%	108	88,5%	111	82,8%	829	84,8%
Reprovado (I)	9	7,9%	14	11,7%	6	4,8%	2	1,7%	6	4,9%	9	7,5%	0	0%	0	0%	46	4,7%
Reprovado (R)	5	4,4%	3	2,5%	4	3,2%	7	5,8%	4	3,3%	3	2,5%	6	4,9%	15	11,2%	47	4,8%
Trancamento	5	4,4%	7	5,8%	6	4,8%	11	9,1%	8	6,5%	3	2,5%	8	6,6%	8	6%	56	5,7%
Total	114	100%	120	100%	124	100%	121	100%	123	100%	120	100%	122	100%	134	100%	978	100%

* Foram destacadas na cor cinza as células em que o percentual de aprovados é menor do que o percentual total de aprovados da atividade acadêmica curricular, considerando todo o período avaliado.

EEF021-Formação e Atuação em Educação Física

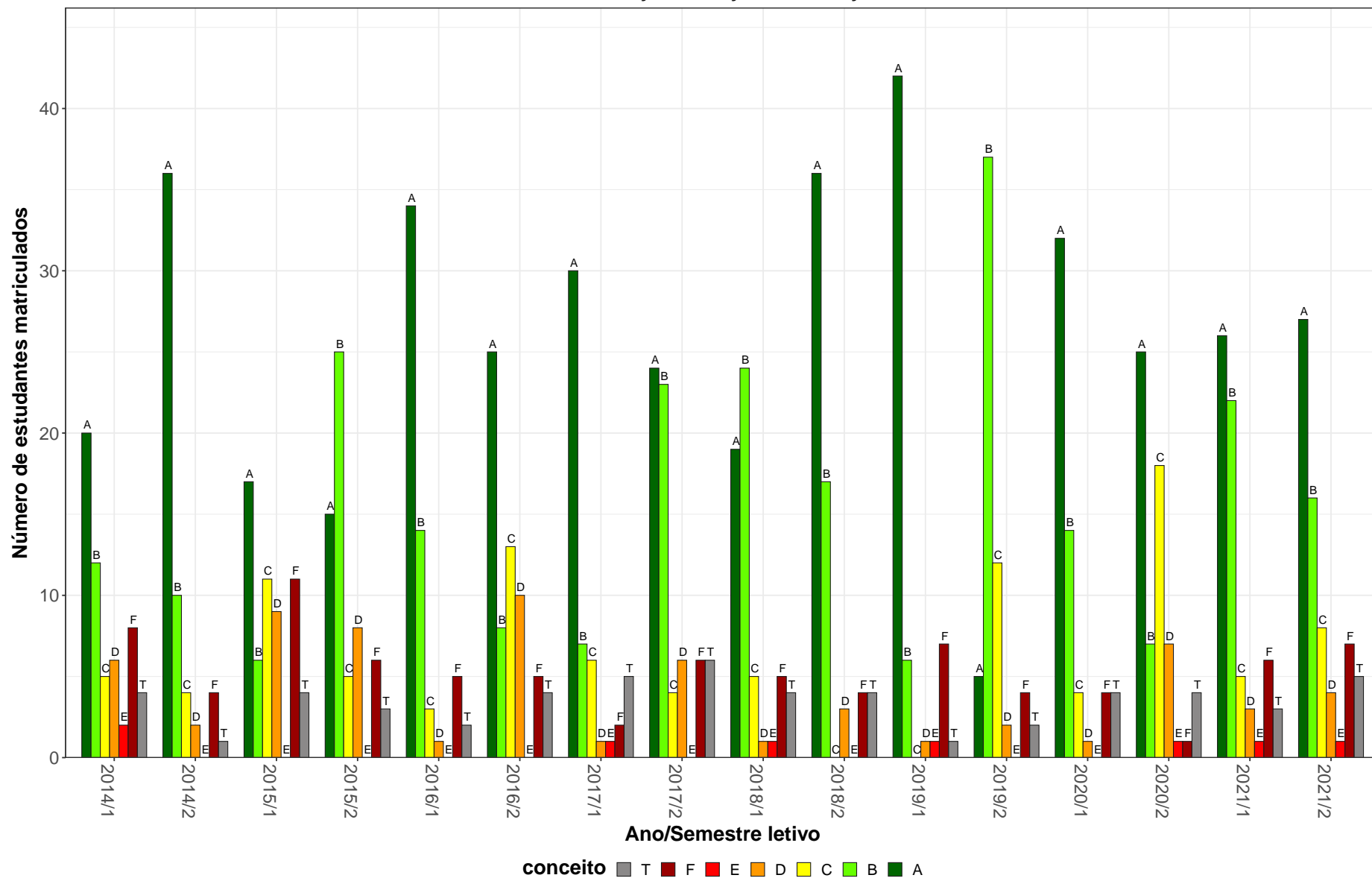


Figura 8: Conceitos obtidos pelos estudantes e número de trancamentos na atividade acadêmica curricular EEF021-Formação e Atuação em Educação Física no período de 2014 a 2021 na Escola de Educação Física, Fisioterapia e Terapia Ocupacional.

Tabela 10: Avaliação da atividade EEF026-Topicos em Educação Física e Esportes A no período de 2014 e 2021.

Situação	2014		2015		2016		2017		2018		2019		2020		2021		Total	
	Freq.	%	Freq.	%	Freq.	%	Freq.	%	Freq.	%	Freq.	%	Freq.	%	Freq.	%	Freq.	%
Educação Física Bacharelado Diurno (Bacharelado)																		
Aprovado	165	75%	295	81,3%	370	70,7%	301	70,2%	281	72,1%	225	80,1%	234	79,6%	246	74,8%	2117	74,8%
Reprovado (I)	13	5,9%	26	7,2%	17	3,3%	22	5,1%	25	6,4%	17	6%	2	0,7%	0	0%	122	4,3%
Reprovado (R)	15	6,8%	7	1,9%	56	10,7%	35	8,2%	32	8,2%	19	6,8%	31	10,5%	41	12,5%	236	8,3%
Trancamento	27	12,3%	35	9,6%	80	15,3%	71	16,6%	52	13,3%	20	7,1%	27	9,2%	42	12,8%	354	12,5%
Total	220	100%	363	100%	523	100%	429	100%	390	100%	281	100%	294	100%	329	100%	2829	100%
Educação Física Bacharelado Noturno (Bacharelado)																		
Aprovado	46	73%	81	79,4%	97	69,3%	130	71,8%	69	60,5%	79	68,7%	83	75,5%	52	54,2%	637	69,2%
Reprovado (I)	8	12,7%	10	9,8%	5	3,6%	13	7,2%	10	8,8%	16	13,9%	0	0%	0	0%	62	6,7%
Reprovado (R)	3	4,8%	1	1%	20	14,3%	21	11,6%	18	15,8%	11	9,6%	22	20%	14	14,6%	110	11,9%
Trancamento	6	9,5%	10	9,8%	18	12,9%	17	9,4%	17	14,9%	9	7,8%	5	4,5%	30	31,2%	112	12,2%
Total	63	100%	102	100%	140	100%	181	100%	114	100%	115	100%	110	100%	96	100%	921	100%
Educação Física Licenciatura (Licenciatura)																		
Aprovado	56	58,3%	68	63,6%	107	57,2%	75	52,8%	89	64,5%	140	76,9%	87	71,3%	140	75,7%	762	65,7%
Reprovado (I)	6	6,2%	6	5,6%	8	4,3%	17	12%	14	10,1%	9	4,9%	0	0%	0	0%	60	5,2%
Reprovado (R)	13	13,5%	6	5,6%	38	20,3%	14	9,9%	8	5,8%	11	6%	20	16,4%	19	10,3%	129	11,1%
Trancamento	21	21,9%	27	25,2%	34	18,2%	36	25,4%	27	19,6%	22	12,1%	15	12,3%	26	14,1%	208	17,9%
Total	96	100%	107	100%	187	100%	142	100%	138	100%	182	100%	122	100%	185	100%	1159	100%
TOTAL																		
Aprovado	268	70,2%	444	77,6%	579	67,7%	510	67,4%	444	68,4%	452	77%	420	77,5%	444	71,7%	3561	71,8%
Reprovado (I)	27	7,1%	42	7,3%	30	3,5%	53	7%	50	7,7%	42	7,2%	2	0,4%	0	0%	246	5%
Reprovado (R)	32	8,4%	14	2,4%	114	13,3%	70	9,2%	58	8,9%	41	7%	73	13,5%	76	12,3%	478	9,6%
Trancamento	55	14,4%	72	12,6%	132	15,4%	124	16,4%	97	14,9%	52	8,9%	47	8,7%	99	16%	678	13,7%
Total	382	100%	572	100%	855	100%	757	100%	649	100%	587	100%	542	100%	619	100%	4963	100%

* Foram destacadas na cor cinza as células em que o percentual de aprovados é menor do que o percentual total de aprovados da atividade acadêmica curricular, considerando todo o período avaliado.

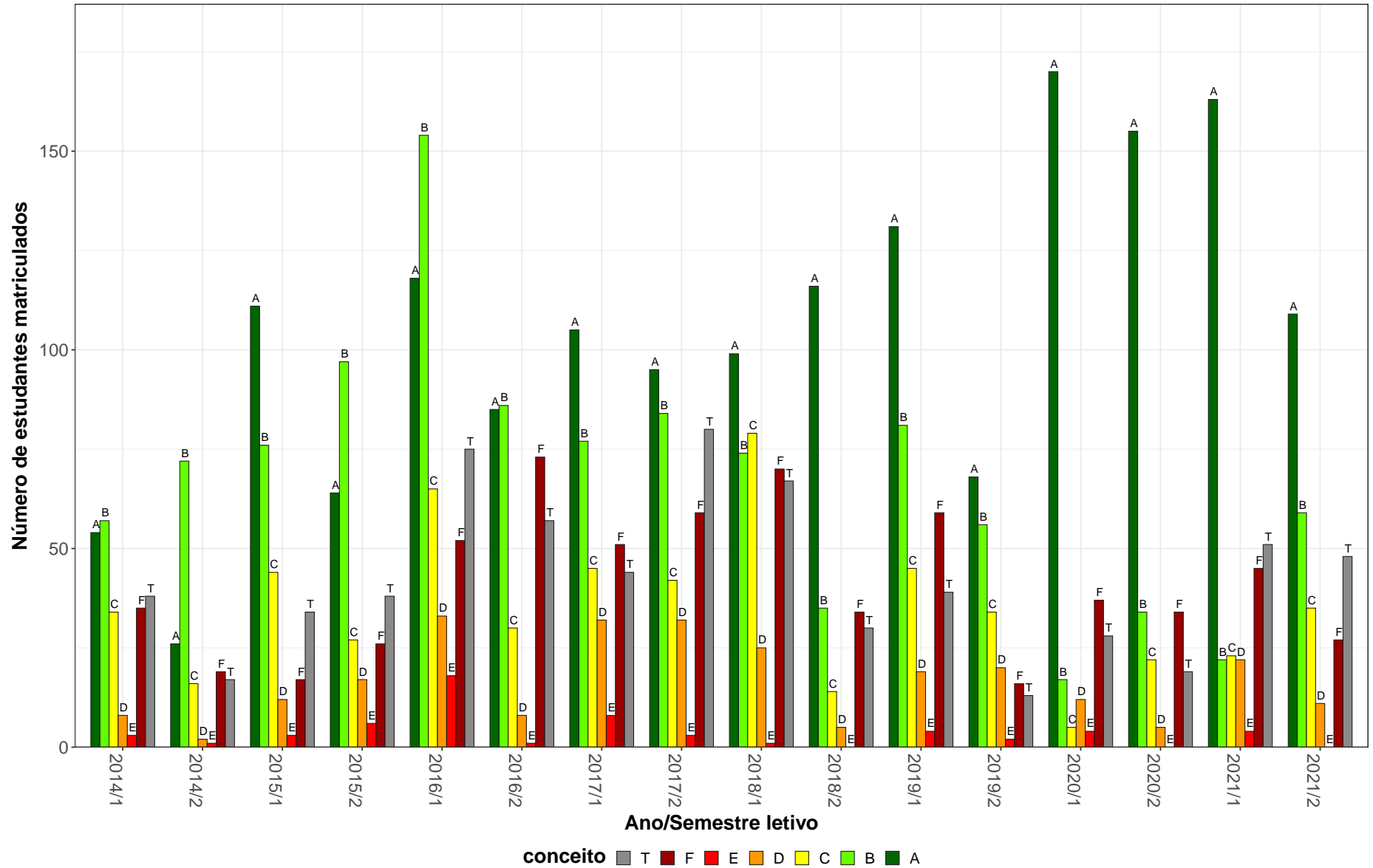


Figura 9: Conceitos obtidos pelos estudantes e número de trancamentos na atividade acadêmica curricular EEF026-Tópicos em Educação Física e Esportes A no período de 2014 a 2021 na Escola de Educação Física, Fisioterapia e Terapia Ocupacional.

Tabela 11: Avaliação da atividade EEF027-Topicos em Educação Física e Esportes B no período de 2014 e 2021.

Situação	2014		2015		2016		2017		2018		2019		2020		2021		Total	
	Freq.	%	Freq.	%	Freq.	%	Freq.	%	Freq.	%	Freq.	%	Freq.	%	Freq.	%	Freq.	%
Educação Física Bacharelado Diurno (Bacharelado)																		
Aprovado	191	75,8%	211	74,6%	118	65,6%	129	70,9%	132	73,3%	191	79,3%	204	84,6%	144	73,1%	1320	75,2%
Reprovado (I)	8	3,2%	30	10,6%	9	5%	9	4,9%	9	5%	14	5,8%	0	0%	0	0%	79	4,5%
Reprovado (R)	14	5,6%	8	2,8%	11	6,1%	9	4,9%	15	8,3%	17	7,1%	18	7,5%	27	13,7%	119	6,8%
Trancamento	39	15,5%	34	12%	42	23,3%	35	19,2%	24	13,3%	19	7,9%	19	7,9%	26	13,2%	238	13,6%
Total	252	100%	283	100%	180	100%	182	100%	180	100%	241	100%	241	100%	197	100%	1756	100%
Educação Física Bacharelado Noturno (Bacharelado)																		
Aprovado	35	85,4%	77	62,6%	120	78,4%	73	75,3%	82	63,1%	110	67,5%	61	70,9%	76	58,9%	634	68,8%
Reprovado (I)	3	7,3%	11	8,9%	7	4,6%	3	3,1%	12	9,2%	17	10,4%	0	0%	0	0%	53	5,7%
Reprovado (R)	0	0%	9	7,3%	12	7,8%	8	8,2%	15	11,5%	23	14,1%	17	19,8%	24	18,6%	108	11,7%
Trancamento	3	7,3%	26	21,1%	14	9,2%	13	13,4%	21	16,2%	13	8%	8	9,3%	29	22,5%	127	13,8%
Total	41	100%	123	100%	153	100%	97	100%	130	100%	163	100%	86	100%	129	100%	922	100%
Educação Física Licenciatura (Licenciatura)																		
Aprovado	72	59%	97	65,1%	61	56,5%	53	63,1%	79	67,5%	187	78,6%	75	80,6%	77	65,8%	701	68,2%
Reprovado (I)	9	7,4%	18	12,1%	12	11,1%	3	3,6%	13	11,1%	17	7,1%	0	0%	0	0%	72	7%
Reprovado (R)	9	7,4%	2	1,3%	8	7,4%	9	10,7%	3	2,6%	8	3,4%	12	12,9%	19	16,2%	70	6,8%
Trancamento	32	26,2%	32	21,5%	27	25%	19	22,6%	22	18,8%	26	10,9%	6	6,5%	21	17,9%	185	18%
Total	122	100%	149	100%	108	100%	84	100%	117	100%	238	100%	93	100%	117	100%	1028	100%
Fisioterapia (Bacharelado)																		
Aprovado	1	100%	0	-	0	-	0	-	0	-	1	50%	10	100%	6	54,5%	18	75%
Reprovado (I)	0	0%	0	-	0	-	0	-	0	-	0	0%	0	0%	0	0%	0	0%
Reprovado (R)	0	0%	0	-	0	-	0	-	0	-	1	50%	0	0%	0	0%	1	4,2%
Trancamento	0	0%	0	-	0	-	0	-	0	-	0	0%	0	0%	5	45,5%	5	20,8%
Total	1	100%	0	-	0	-	0	-	0	-	2	100%	10	100%	11	100%	24	100%

* Foram destacadas na cor cinza as células em que o percentual de aprovados é menor do que o percentual total de aprovados da atividade acadêmica curricular, considerando todo o período avaliado.

Tabela 11: Avaliação da atividade EEF027-Topicos em Educação Física e Esportes B no período de 2014 e 2021 (Continuação).

Situação	2014		2015		2016		2017		2018		2019		2020		2021		Total	
	Freq.	%	Freq.	%	Freq.	%	Freq.	%	Freq.	%	Freq.	%	Freq.	%	Freq.	%	Freq.	%
Nutrição (Bacharelado)																		
Aprovado	0	-	0	-	0	-	0	-	0	-	10	83,3%	6	100%	9	75%	25	83,3%
Reprovado (I)	0	-	0	-	0	-	0	-	0	-	0	0%	0	0%	0	0%	0	0%
Reprovado (R)	0	-	0	-	0	-	0	-	0	-	0	0%	0	0%	0	0%	0	0%
Trancamento	0	-	0	-	0	-	0	-	0	-	2	16,7%	0	0%	3	25%	5	16,7%
Total	0	-	0	-	0	-	0	-	0	-	12	100%	6	100%	12	100%	30	100%
TOTAL																		
Aprovado	301	71,7%	395	69,8%	302	67,9%	258	70,5%	296	68,5%	511	76%	364	81,8%	318	66,9%	2745	71,8%
Reprovado (I)	20	4,8%	59	10,4%	28	6,3%	15	4,1%	34	7,9%	49	7,3%	0	0%	0	0%	205	5,4%
Reprovado (R)	24	5,7%	20	3,5%	32	7,2%	26	7,1%	35	8,1%	51	7,6%	47	10,6%	73	15,4%	308	8,1%
Trancamento	75	17,9%	92	16,3%	83	18,7%	67	18,3%	67	15,5%	61	9,1%	34	7,6%	84	17,7%	563	14,7%
Total	420	100%	566	100%	445	100%	366	100%	432	100%	672	100%	445	100%	475	100%	3821	100%

* Foram destacadas na cor cinza as células em que o percentual de aprovados é menor do que o percentual total de aprovados da atividade acadêmica curricular, considerando todo o período avaliado.

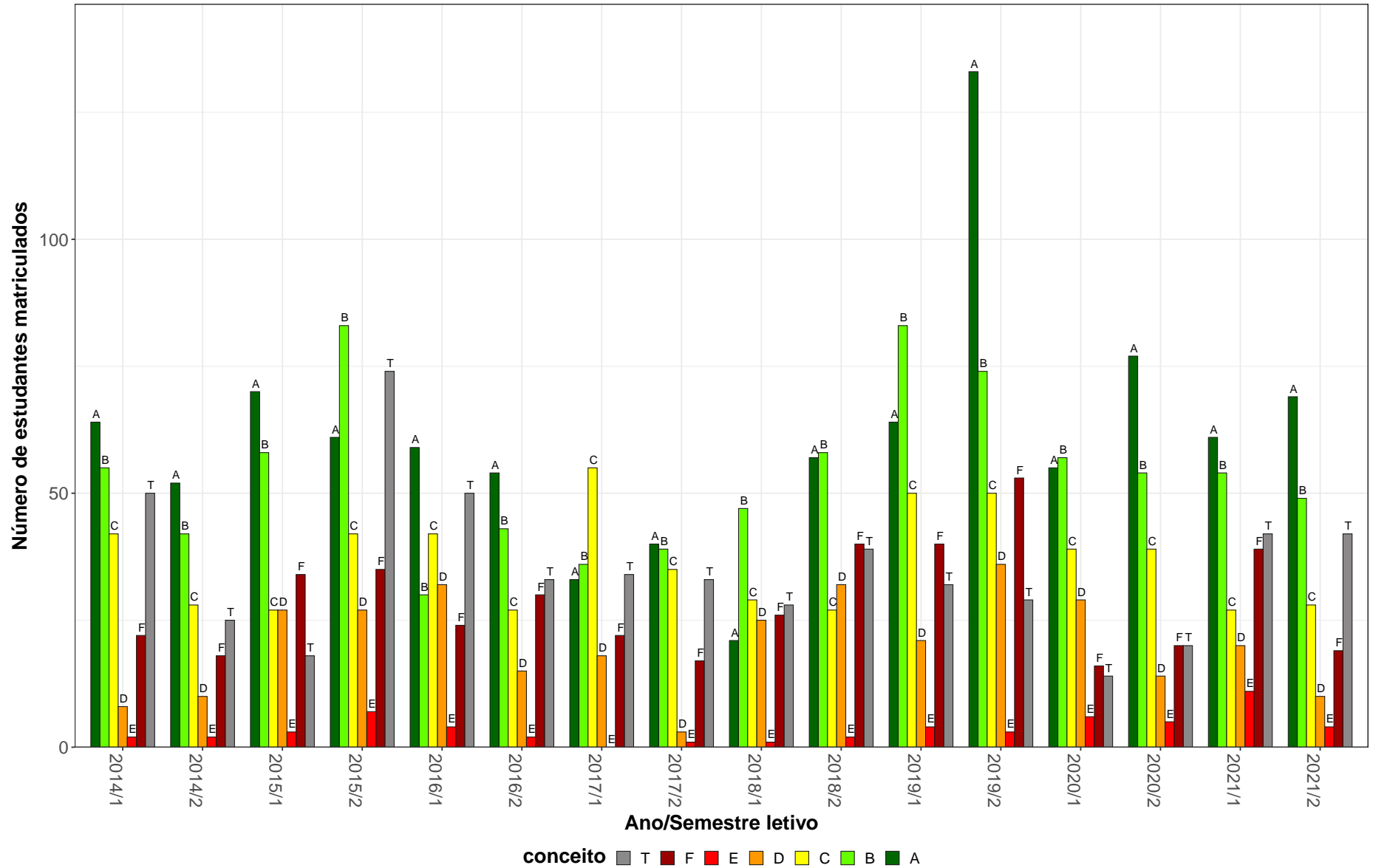


Figura 10: Conceitos obtidos pelos estudantes e número de trancamentos na atividade acadêmica curricular EEF027-Tópicos em Educação Física e Esportes B no período de 2014 a 2021 na Escola de Educação Física, Fisioterapia e Terapia Ocupacional.

Tabela 12: Avaliação da atividade EEF028-Topicos em Educação Física e Esportes C no período de 2014 e 2021.

Situação	2014		2015		2016		2017		2018		2019		2020		2021		Total	
	Freq.	%	Freq.	%	Freq.	%	Freq.	%	Freq.	%	Freq.	%	Freq.	%	Freq.	%	Freq.	%
Educação Física Bacharelado Diurno (Bacharelado)																		
Aprovado	99	71,7%	48	64%	47	66,2%	37	61,7%	66	78,6%	64	94,1%	38	82,6%	58	70,7%	457	73,2%
Reprovado (I)	10	7,2%	4	5,3%	5	7%	0	0%	2	2,4%	1	1,5%	0	0%	0	0%	22	3,5%
Reprovado (R)	7	5,1%	6	8%	6	8,5%	7	11,7%	5	6%	2	2,9%	6	13%	9	11%	48	7,7%
Trancamento	22	15,9%	17	22,7%	13	18,3%	16	26,7%	11	13,1%	1	1,5%	2	4,3%	15	18,3%	97	15,5%
Total	138	100%	75	100%	71	100%	60	100%	84	100%	68	100%	46	100%	82	100%	624	100%
Educação Física Bacharelado Noturno (Bacharelado)																		
Aprovado	5	100%	0	0%	5	55,6%	27	87,1%	47	68,1%	5	50%	6	75%	28	65,1%	123	69,9%
Reprovado (I)	0	0%	0	0%	0	0%	0	0%	4	5,8%	1	10%	0	0%	0	0%	5	2,8%
Reprovado (R)	0	0%	0	0%	1	11,1%	3	9,7%	8	11,6%	2	20%	1	12,5%	7	16,3%	22	12,5%
Trancamento	0	0%	1	100%	3	33,3%	1	3,2%	10	14,5%	2	20%	1	12,5%	8	18,6%	26	14,8%
Total	5	100%	1	100%	9	100%	31	100%	69	100%	10	100%	8	100%	43	100%	176	100%
Educação Física Licenciatura (Licenciatura)																		
Aprovado	50	67,6%	31	66%	19	41,3%	8	47,1%	14	60,9%	16	69,6%	30	68,2%	22	56,4%	190	60,7%
Reprovado (I)	5	6,8%	3	6,4%	0	0%	0	0%	2	8,7%	1	4,3%	0	0%	3	7,7%	14	4,5%
Reprovado (R)	1	1,4%	4	8,5%	7	15,2%	3	17,6%	3	13%	0	0%	6	13,6%	4	10,3%	28	8,9%
Trancamento	18	24,3%	9	19,1%	20	43,5%	6	35,3%	4	17,4%	6	26,1%	8	18,2%	10	25,6%	81	25,9%
Total	74	100%	47	100%	46	100%	17	100%	23	100%	23	100%	44	100%	39	100%	313	100%
TOTAL																		
Aprovado	161	70,9%	79	64,2%	72	56,7%	72	66,7%	128	72,3%	90	84,1%	74	75,5%	112	66,3%	788	69,4%
Reprovado (I)	18	7,9%	7	5,7%	5	3,9%	0	0%	8	4,5%	4	3,7%	0	0%	3	1,8%	45	4%
Reprovado (R)	8	3,5%	10	8,1%	14	11%	13	12%	16	9%	4	3,7%	13	13,3%	21	12,4%	99	8,7%
Trancamento	40	17,6%	27	22%	36	28,3%	23	21,3%	25	14,1%	9	8,4%	11	11,2%	33	19,5%	204	18%
Total	227	100%	123	100%	127	100%	108	100%	177	100%	107	100%	98	100%	169	100%	1136	100%

* Foram destacadas na cor cinza as células em que o percentual de aprovados é menor do que o percentual total de aprovados da atividade acadêmica curricular, considerando todo o período avaliado.

EEF028–Tópicos em Educação Física e Esportes C

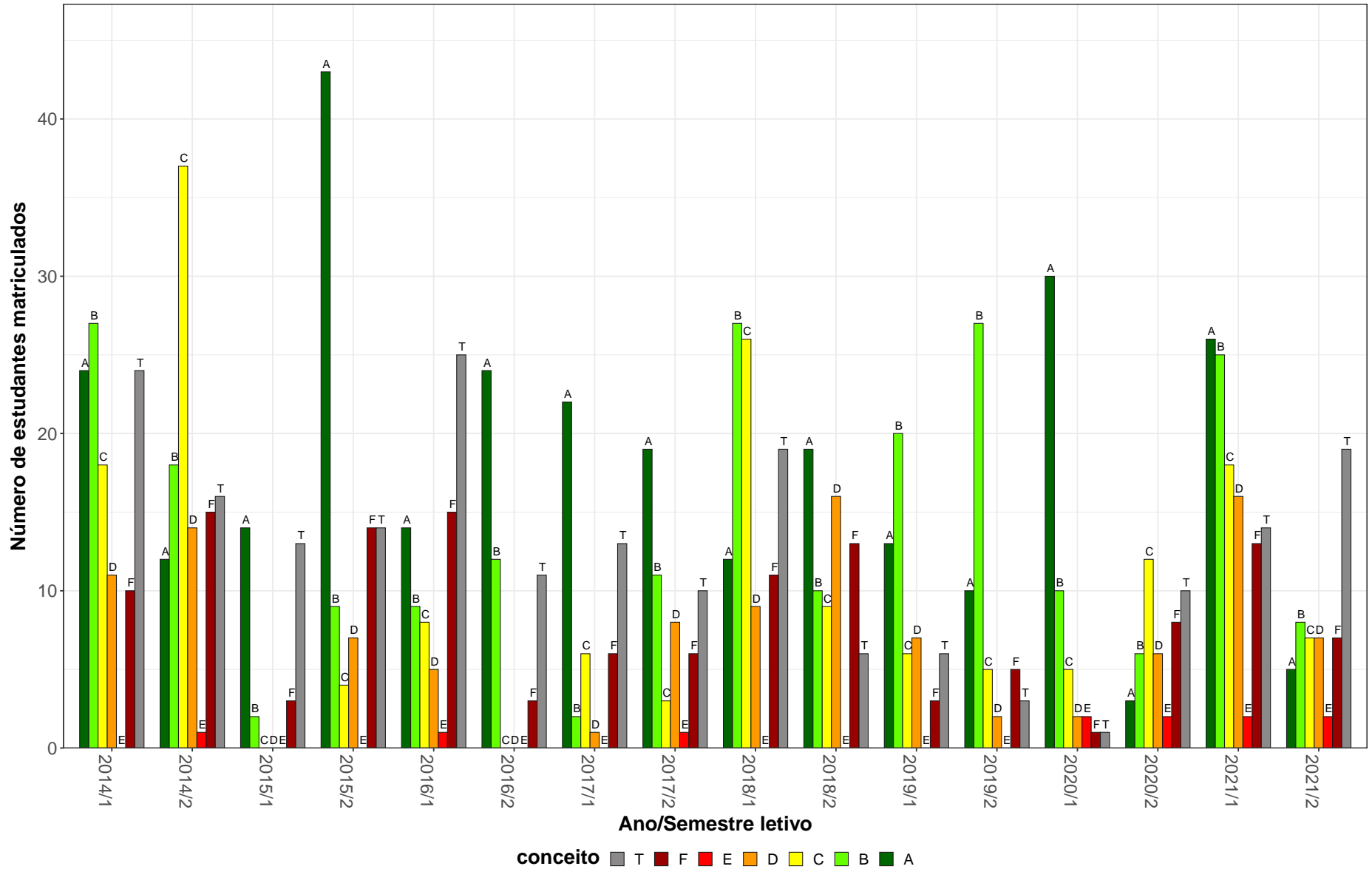


Figura 11: Conceitos obtidos pelos estudantes e número de trancamentos na atividade acadêmica curricular EEF028-Tópicos em Educação Física e Esportes C no período de 2014 a 2021 na Escola de Educação Física, Fisioterapia e Terapia Ocupacional.

Tabela 13: Avaliação da atividade EEF031-Topicos em Educação Física e Esportes F no período de 2014 e 2021.

Situação	2014		2015		2016		2017		2018		2019		2020		2021		Total	
	Freq.	%	Freq.	%	Freq.	%	Freq.	%	Freq.	%	Freq.	%	Freq.	%	Freq.	%	Freq.	%
Educação Física Bacharelado Diurno (Bacharelado)																		
Aprovado	39	73,6%	34	66,7%	8	50%	0	-	0	-	0	-	0	-	0	-	81	67,5%
Reprovado (I)	5	9,4%	0	0%	0	0%	0	-	0	-	0	-	0	-	0	-	5	4,2%
Reprovado (R)	7	13,2%	9	17,6%	8	50%	0	-	0	-	0	-	0	-	0	-	24	20%
Trancamento	2	3,8%	8	15,7%	0	0%	0	-	0	-	0	-	0	-	0	-	10	8,3%
Total	53	100%	51	100%	16	100%	0	-	0	-	0	-	0	-	0	-	120	100%
Educação Física Licenciatura (Licenciatura)																		
Aprovado	23	57,5%	24	60%	12	75%	0	-	0	-	0	-	0	0%	23	82,1%	82	65,6%
Reprovado (I)	6	15%	0	0%	0	0%	0	-	0	-	0	-	1	100%	0	0%	7	5,6%
Reprovado (R)	7	17,5%	12	30%	2	12,5%	0	-	0	-	0	-	0	0%	0	0%	21	16,8%
Trancamento	4	10%	4	10%	2	12,5%	0	-	0	-	0	-	0	0%	5	17,9%	15	12%
Total	40	100%	40	100%	16	100%	0	-	0	-	0	-	1	100%	28	100%	125	100%
TOTAL																		
Aprovado	62	66,7%	58	63,7%	20	62,5%	0	-	0	-	0	-	0	0%	23	82,1%	163	66,5%
Reprovado (I)	11	11,8%	0	0%	0	0%	0	-	0	-	0	-	1	100%	0	0%	12	4,9%
Reprovado (R)	14	15,1%	21	23,1%	10	31,2%	0	-	0	-	0	-	0	0%	0	0%	45	18,4%
Trancamento	6	6,5%	12	13,2%	2	6,2%	0	-	0	-	0	-	0	0%	5	17,9%	25	10,2%
Total	93	100%	91	100%	32	100%	0	-	0	-	0	-	1	100%	28	100%	245	100%

* Foram destacadas na cor cinza as células em que o percentual de aprovados é menor do que o percentual total de aprovados da atividade acadêmica curricular, considerando todo o período avaliado.

EEF031–Tópicos em Educação Física e Esportes F

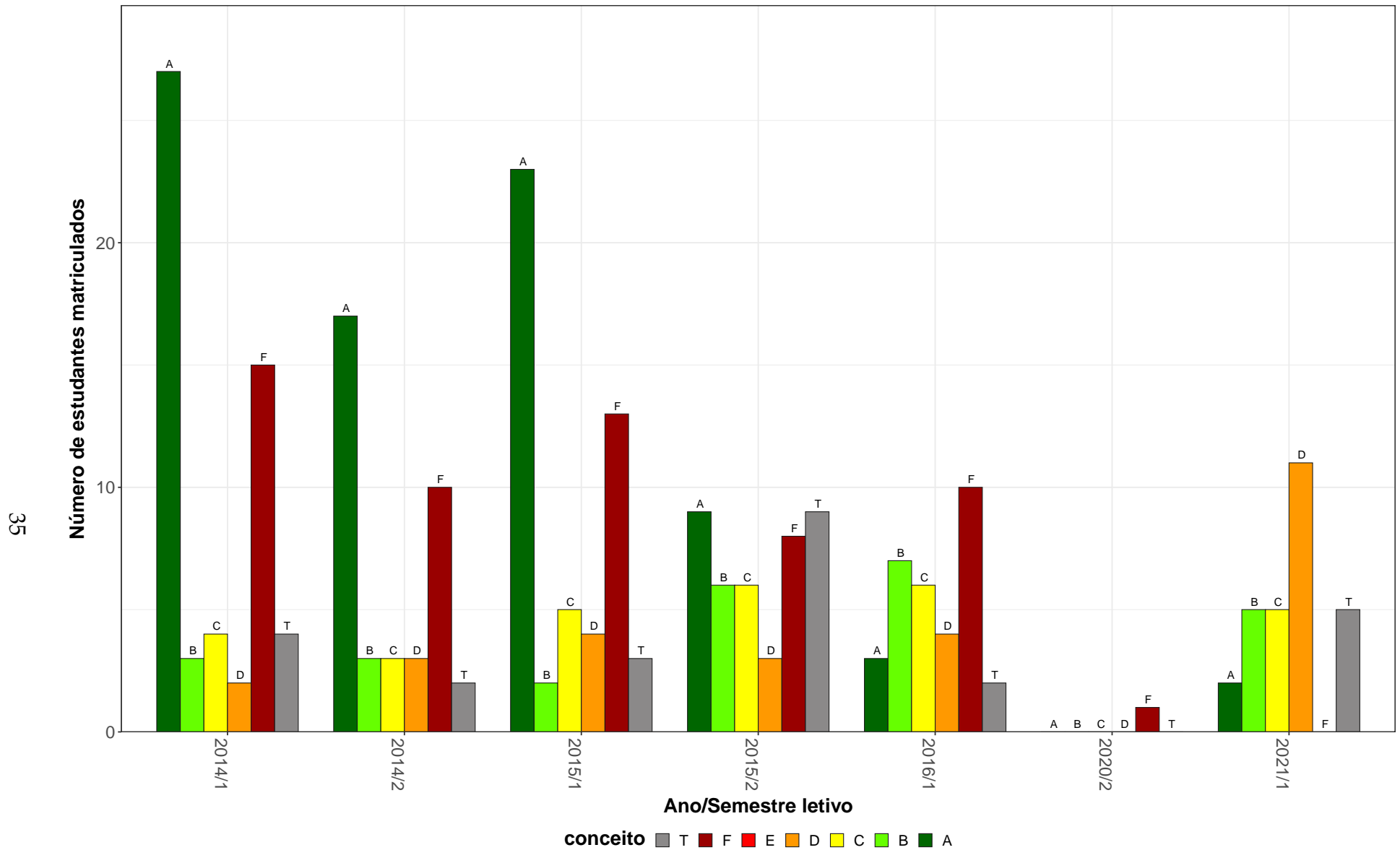


Figura 12: Conceitos obtidos pelos estudantes e número de trancamentos na atividade acadêmica curricular EEF031-Tópicos em Educação Física e Esportes F no período de 2014 a 2021 na Escola de Educação Física, Fisioterapia e Terapia Ocupacional.

Tabela 14: Avaliação da atividade EEF044-Estagio I no período de 2014 e 2021.

Situação	2014		2015		2016		2017		2018		2019		2020		2021		Total	
	Freq.	%	Freq.	%	Freq.	%	Freq.	%	Freq.	%	Freq.	%	Freq.	%	Freq.	%	Freq.	%
Educação Física Bacharelado Diurno (Bacharelado)																		
Aprovado	63	70,8%	69	80,2%	60	72,3%	49	67,1%	51	76,1%	42	85,7%	37	80,4%	53	75,7%	424	75,3%
Reprovado (I)	0	0%	0	0%	2	2,4%	4	5,5%	4	6%	2	4,1%	0	0%	0	0%	12	2,1%
Reprovado (R)	17	19,1%	12	14%	13	15,7%	10	13,7%	5	7,5%	3	6,1%	4	8,7%	9	12,9%	73	13%
Trancamento	9	10,1%	5	5,8%	8	9,6%	10	13,7%	7	10,4%	2	4,1%	5	10,9%	8	11,4%	54	9,6%
Total	89	100%	86	100%	83	100%	73	100%	67	100%	49	100%	46	100%	70	100%	563	100%
TOTAL																		
Aprovado	63	69,2%	69	80,2%	60	72,3%	51	68%	51	76,1%	43	82,7%	39	79,6%	54	76,1%	430	74,9%
Reprovado (I)	0	0%	0	0%	2	2,4%	4	5,3%	4	6%	2	3,8%	0	0%	0	0%	12	2,1%
Reprovado (R)	18	19,8%	12	14%	13	15,7%	10	13,3%	5	7,5%	3	5,8%	5	10,2%	9	12,7%	75	13,1%
Trancamento	10	11%	5	5,8%	8	9,6%	10	13,3%	7	10,4%	4	7,7%	5	10,2%	8	11,3%	57	9,9%
Total	91	100%	86	100%	83	100%	75	100%	67	100%	52	100%	49	100%	71	100%	574	100%

* Foram destacadas na cor cinza as células em que o percentual de aprovados é menor do que o percentual total de aprovados da atividade acadêmica curricular, considerando todo o período avaliado.

EEF044–Estagio I

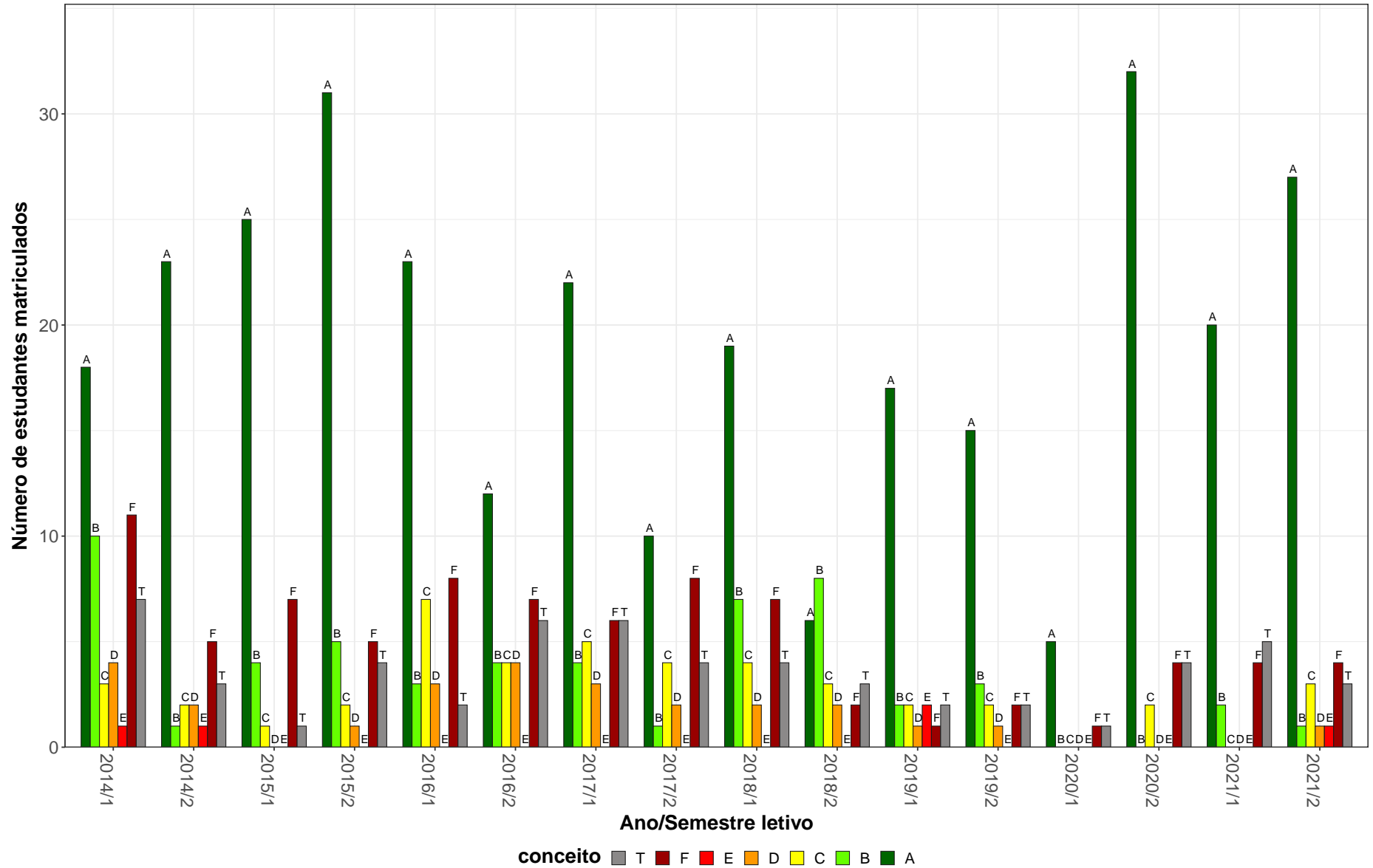


Figura 13: Conceitos obtidos pelos estudantes e número de trancamentos na atividade acadêmica curricular EEF044–Estagio I no período de 2014 a 2021 na Escola de Educação Física, Fisioterapia e Terapia Ocupacional.

2.3 Atividades acadêmicas curriculares ofertadas pelo Departamento EFI

Tabela 15: Avaliação da atividade EFI041-Historia e Educação Física no período de 2014 e 2021.

Situação	2014		2015		2016		2017		2018		2019		2020		2021		Total	
	Freq.	%	Freq.	%	Freq.	%	Freq.	%	Freq.	%	Freq.	%	Freq.	%	Freq.	%	Freq.	%
Educação Física Bacharelado Diurno (Bacharelado)																		
Aprovado	47	79,7%	49	79%	51	72,9%	44	71%	58	85,3%	50	82%	56	88,9%	59	90,8%	414	81,2%
Reprovado (I)	2	3,4%	3	4,8%	7	10%	3	4,8%	5	7,4%	7	11,5%	0	0%	0	0%	27	5,3%
Reprovado (R)	5	8,5%	6	9,7%	8	11,4%	8	12,9%	1	1,5%	2	3,3%	3	4,8%	2	3,1%	35	6,9%
Trancamento	5	8,5%	4	6,5%	4	5,7%	7	11,3%	4	5,9%	2	3,3%	4	6,3%	4	6,2%	34	6,7%
Total	59	100%	62	100%	70	100%	62	100%	68	100%	61	100%	63	100%	65	100%	510	100%
Educação Física Bacharelado Noturno (Bacharelado)																		
Aprovado	21	72,4%	18	69,2%	23	79,3%	21	72,4%	21	75%	27	96,4%	23	88,5%	18	58,1%	172	76,1%
Reprovado (I)	6	20,7%	4	15,4%	3	10,3%	4	13,8%	4	14,3%	1	3,6%	0	0%	0	0%	22	9,7%
Reprovado (R)	0	0%	0	0%	0	0%	0	0%	0	0%	0	0%	2	7,7%	8	25,8%	10	4,4%
Trancamento	2	6,9%	4	15,4%	3	10,3%	4	13,8%	3	10,7%	0	0%	1	3,8%	5	16,1%	22	9,7%
Total	29	100%	26	100%	29	100%	29	100%	28	100%	28	100%	26	100%	31	100%	226	100%
Educação Física Licenciatura (Licenciatura)																		
Aprovado	44	81,5%	41	68,3%	54	84,4%	52	86,7%	58	90,6%	55	94,8%	49	87,5%	50	79,4%	403	84,1%
Reprovado (I)	3	5,6%	7	11,7%	5	7,8%	3	5%	3	4,7%	3	5,2%	0	0%	0	0%	24	5%
Reprovado (R)	4	7,4%	10	16,7%	0	0%	2	3,3%	0	0%	0	0%	2	3,6%	7	11,1%	25	5,2%
Trancamento	3	5,6%	2	3,3%	5	7,8%	3	5%	3	4,7%	0	0%	5	8,9%	6	9,5%	27	5,6%
Total	54	100%	60	100%	64	100%	60	100%	64	100%	58	100%	56	100%	63	100%	479	100%
TOTAL																		
Aprovado	112	78,9%	108	73%	129	78,7%	117	77,5%	137	85,6%	133	89,9%	128	88,3%	128	80%	992	81,4%
Reprovado (I)	11	7,7%	14	9,5%	15	9,1%	10	6,6%	12	7,5%	11	7,4%	0	0%	0	0%	73	6%
Reprovado (R)	9	6,3%	16	10,8%	8	4,9%	10	6,6%	1	0,6%	2	1,4%	7	4,8%	17	10,6%	70	5,7%
Trancamento	10	7%	10	6,8%	12	7,3%	14	9,3%	10	6,2%	2	1,4%	10	6,9%	15	9,4%	83	6,8%
Total	142	100%	148	100%	164	100%	151	100%	160	100%	148	100%	145	100%	160	100%	1218	100%

* Foram destacadas na cor cinza as células em que o percentual de aprovados é menor do que o percentual total de aprovados da atividade acadêmica curricular, considerando todo o período avaliado.

EFI041–Historia e Educação Física

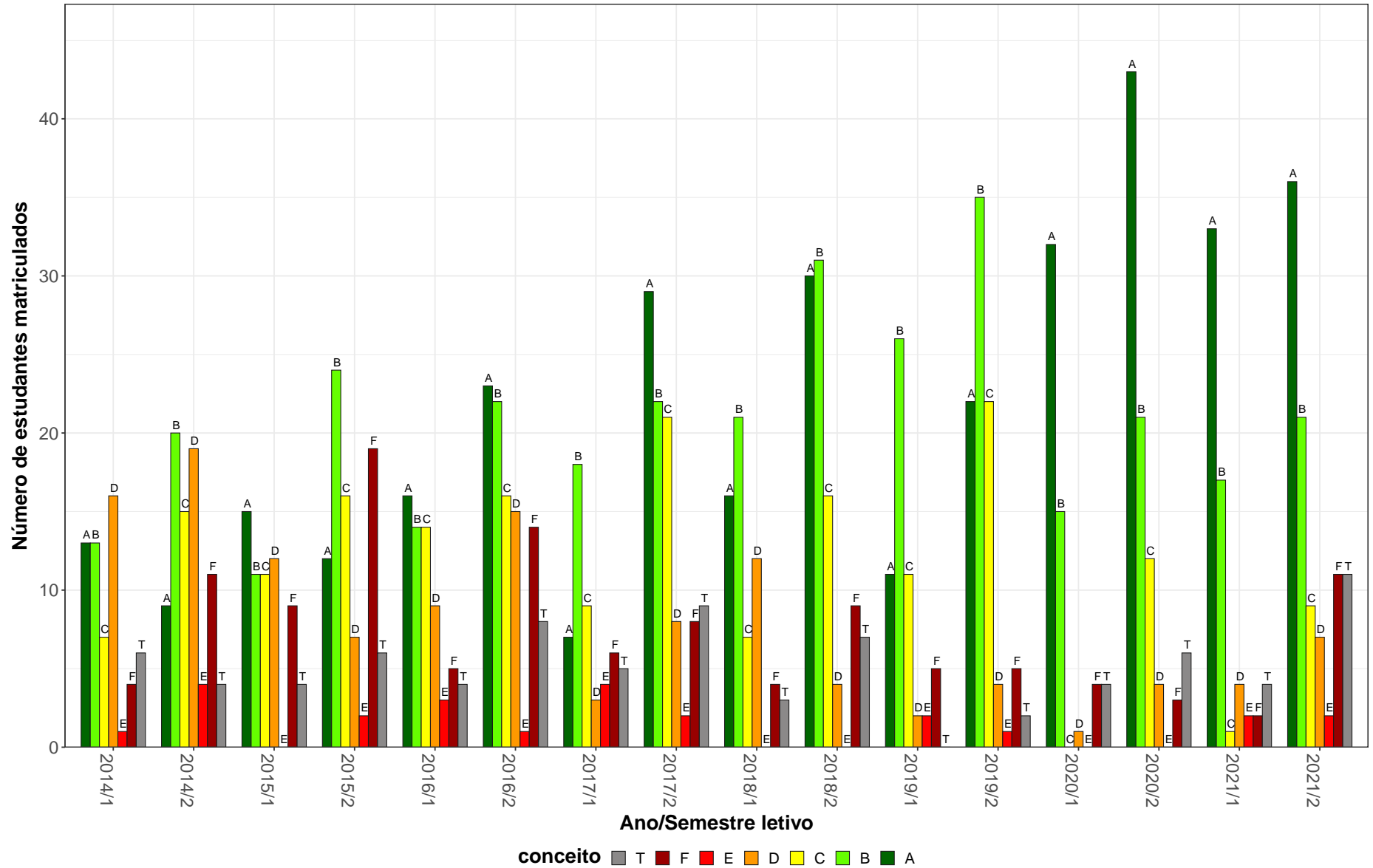


Figura 14: Conceitos obtidos pelos estudantes e número de trancamentos na atividade acadêmica curricular EFI041-Historia e Educação Física no período de 2014 a 2021 na Escola de Educação Física, Fisioterapia e Terapia Ocupacional.

Tabela 16: Avaliação da atividade EFI042-Jogos, Brinquedos e Brincadeiras no período de 2014 e 2021.

Situação	2014		2015		2016		2017		2018		2019		2020		2021		Total	
	Freq.	%	Freq.	%	Freq.	%	Freq.	%	Freq.	%	Freq.	%	Freq.	%	Freq.	%	Freq.	%
Educação Física Bacharelado Diurno (Bacharelado)																		
Aprovado	48	84,2%	51	85%	54	85,7%	52	85,2%	54	87,1%	45	83,3%	58	92,1%	54	85,7%	416	86,1%
Reprovado (I)	4	7%	5	8,3%	5	7,9%	3	4,9%	5	8,1%	2	3,7%	0	0%	0	0%	24	5%
Reprovado (R)	0	0%	0	0%	0	0%	0	0%	0	0%	4	7,4%	2	3,2%	5	7,9%	11	2,3%
Trancamento	5	8,8%	4	6,7%	4	6,3%	6	9,8%	3	4,8%	3	5,6%	3	4,8%	4	6,3%	32	6,6%
Total	57	100%	60	100%	63	100%	61	100%	62	100%	54	100%	63	100%	63	100%	483	100%
Educação Física Licenciatura (Licenciatura)																		
Aprovado	46	82,1%	41	73,2%	53	86,9%	54	90%	54	90%	55	94,8%	48	87,3%	51	76,1%	402	85%
Reprovado (I)	5	8,9%	10	17,9%	5	8,2%	2	3,3%	3	5%	3	5,2%	0	0%	0	0%	28	5,9%
Reprovado (R)	0	0%	3	5,4%	0	0%	0	0%	0	0%	0	0%	2	3,6%	10	14,9%	15	3,2%
Trancamento	5	8,9%	2	3,6%	3	4,9%	4	6,7%	3	5%	0	0%	5	9,1%	6	9%	28	5,9%
Total	56	100%	56	100%	61	100%	60	100%	60	100%	58	100%	55	100%	67	100%	473	100%
TOTAL																		
Aprovado	94	83,2%	92	79,3%	108	86,4%	111	87,4%	108	88,5%	107	89,9%	109	89,3%	106	80,3%	835	85,6%
Reprovado (I)	9	8%	15	12,9%	10	8%	6	4,7%	8	6,6%	5	4,2%	0	0%	0	0%	53	5,4%
Reprovado (R)	0	0%	3	2,6%	0	0%	0	0%	0	0%	4	3,4%	5	4,1%	15	11,4%	27	2,8%
Trancamento	10	8,8%	6	5,2%	7	5,6%	10	7,9%	6	4,9%	3	2,5%	8	6,6%	11	8,3%	61	6,2%
Total	113	100%	116	100%	125	100%	127	100%	122	100%	119	100%	122	100%	132	100%	976	100%

* Foram destacadas na cor cinza as células em que o percentual de aprovados é menor do que o percentual total de aprovados da atividade acadêmica curricular, considerando todo o período avaliado.

EFI042–Jogos, Brinquedos e Brincadeiras

41

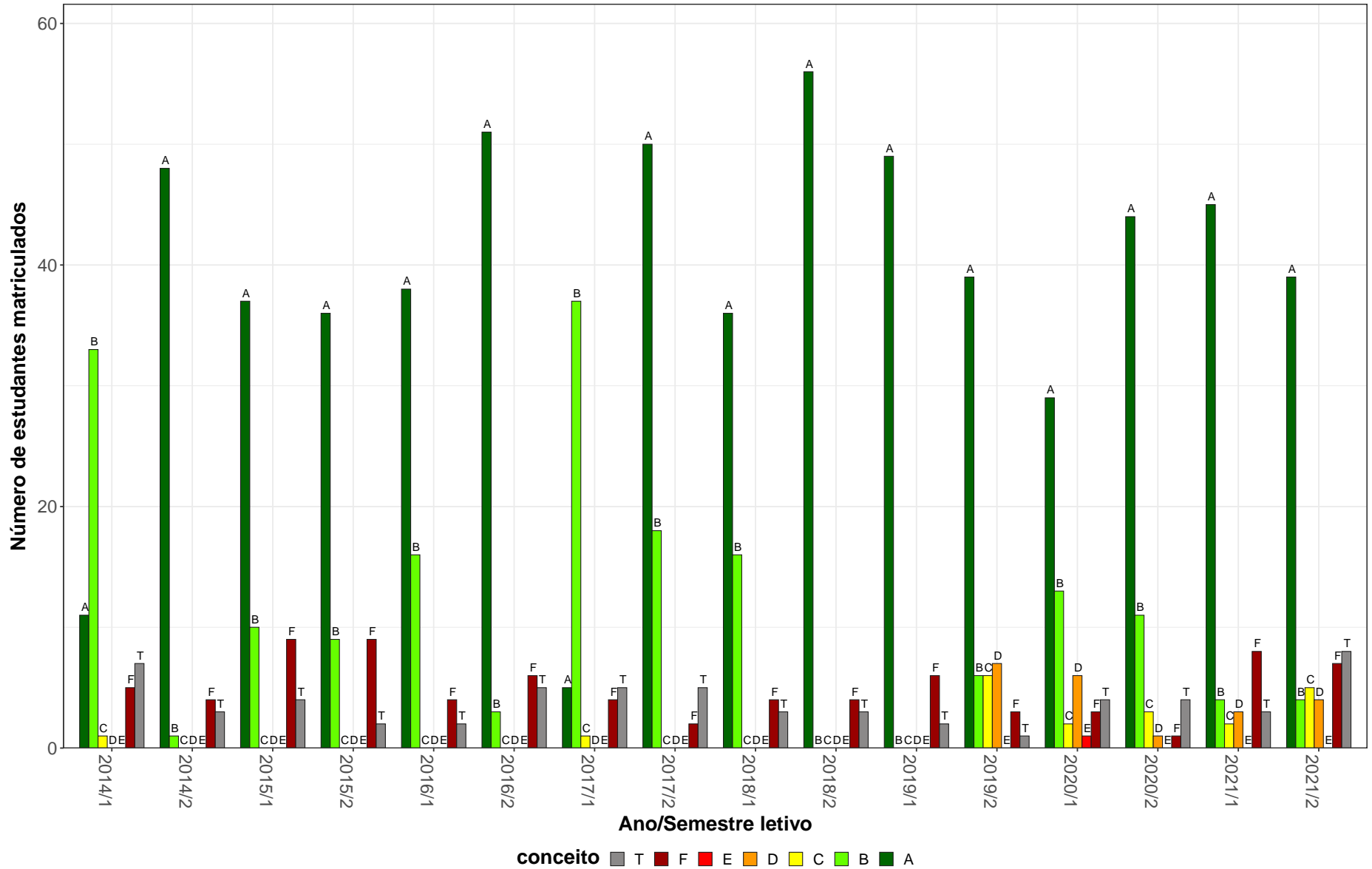


Figura 15: Conceitos obtidos pelos estudantes e número de trancamentos na atividade acadêmica curricular EFI042-Jogos, Brinquedos e Brincadeiras no período de 2014 a 2021 na Escola de Educação Física, Fisioterapia e Terapia Ocupacional.

Tabela 17: Avaliação da atividade EFI043-Filosofia e Educação Física no período de 2014 e 2021.

Situação	2014		2015		2016		2017		2018		2019		2020		2021		Total	
	Freq.	%	Freq.	%	Freq.	%	Freq.	%	Freq.	%	Freq.	%	Freq.	%	Freq.	%	Freq.	%
Educação Física Bacharelado Diurno (Bacharelado)																		
Aprovado	39	63,9%	46	82,1%	44	67,7%	39	60,9%	58	76,3%	43	72,9%	57	81,4%	44	72,1%	370	72,3%
Reprovado (I)	2	3,3%	1	1,8%	4	6,2%	1	1,6%	3	3,9%	10	16,9%	0	0%	0	0%	21	4,1%
Reprovado (R)	15	24,6%	5	8,9%	12	18,5%	14	21,9%	7	9,2%	5	8,5%	3	4,3%	11	18%	72	14,1%
Trancamento	5	8,2%	4	7,1%	5	7,7%	10	15,6%	8	10,5%	1	1,7%	10	14,3%	6	9,8%	49	9,6%
Total	61	100%	56	100%	65	100%	64	100%	76	100%	59	100%	70	100%	61	100%	512	100%
Educação Física Bacharelado Noturno (Bacharelado)																		
Aprovado	28	87,5%	17	77,3%	15	62,5%	19	70,4%	21	77,8%	23	79,3%	16	80%	25	73,5%	164	76,3%
Reprovado (I)	0	0%	3	13,6%	4	16,7%	3	11,1%	2	7,4%	6	20,7%	0	0%	0	0%	18	8,4%
Reprovado (R)	3	9,4%	0	0%	0	0%	1	3,7%	1	3,7%	0	0%	1	5%	2	5,9%	8	3,7%
Trancamento	1	3,1%	2	9,1%	5	20,8%	4	14,8%	3	11,1%	0	0%	3	15%	7	20,6%	25	11,6%
Total	32	100%	22	100%	24	100%	27	100%	27	100%	29	100%	20	100%	34	100%	215	100%
Educação Física Licenciatura (Licenciatura)																		
Aprovado	31	66%	33	80,5%	41	78,8%	33	78,6%	46	63,9%	57	83,8%	56	91,8%	44	83%	341	78,2%
Reprovado (I)	0	0%	1	2,4%	5	9,6%	4	9,5%	8	11,1%	5	7,4%	0	0%	0	0%	23	5,3%
Reprovado (R)	9	19,1%	4	9,8%	2	3,8%	0	0%	0	0%	4	5,9%	2	3,3%	5	9,4%	26	6%
Trancamento	7	14,9%	3	7,3%	4	7,7%	5	11,9%	18	25%	2	2,9%	3	4,9%	4	7,5%	46	10,6%
Total	47	100%	41	100%	52	100%	42	100%	72	100%	68	100%	61	100%	53	100%	436	100%
TOTAL																		
Aprovado	98	70%	97	80,8%	100	70,9%	91	68,4%	125	71,4%	124	78,5%	129	85,4%	114	76,5%	878	75,2%
Reprovado (I)	2	1,4%	5	4,2%	13	9,2%	8	6%	13	7,4%	22	13,9%	0	0%	0	0%	63	5,4%
Reprovado (R)	27	19,3%	9	7,5%	14	9,9%	15	11,3%	8	4,6%	9	5,7%	6	4%	18	12,1%	106	9,1%
Trancamento	13	9,3%	9	7,5%	14	9,9%	19	14,3%	29	16,6%	3	1,9%	16	10,6%	17	11,4%	120	10,3%
Total	140	100%	120	100%	141	100%	133	100%	175	100%	158	100%	151	100%	149	100%	1167	100%

* Foram destacadas na cor cinza as células em que o percentual de aprovados é menor do que o percentual total de aprovados da atividade acadêmica curricular, considerando todo o período avaliado.

EFI043–Filosofia e Educação Física

43

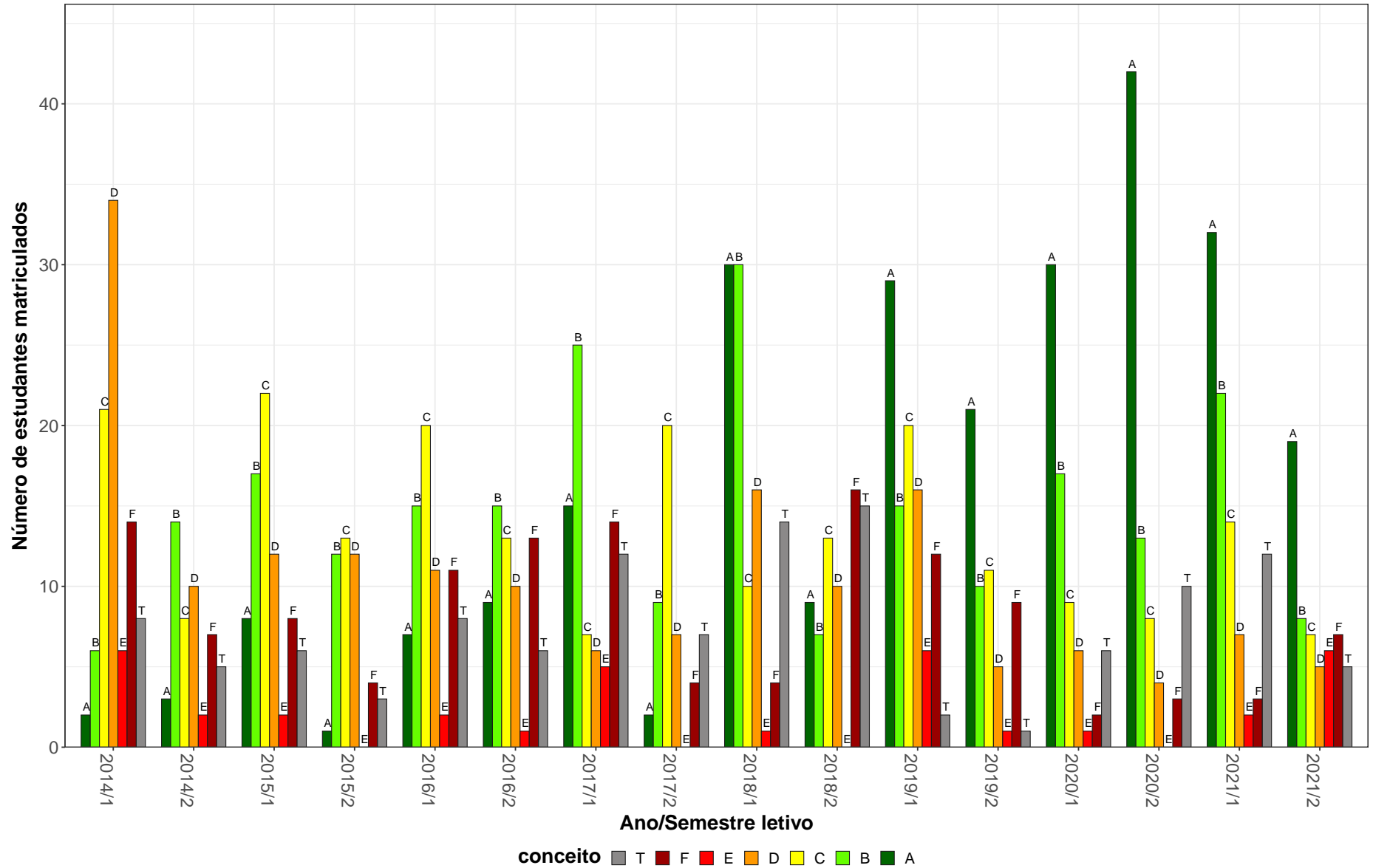


Figura 16: Conceitos obtidos pelos estudantes e número de trancamentos na atividade acadêmica curricular EFI043-Filosofia e Educação Física no período de 2014 a 2021 na Escola de Educação Física, Fisioterapia e Terapia Ocupacional.

Tabela 18: Avaliação da atividade EFI044-Dancas no período de 2014 e 2021.

Situação	2014		2015		2016		2017		2018		2019		2020		2021		Total	
	Freq.	%	Freq.	%	Freq.	%	Freq.	%	Freq.	%	Freq.	%	Freq.	%	Freq.	%	Freq.	%
Educação Física Bacharelado Diurno (Bacharelado)																		
Aprovado	35	77,8%	46	82,1%	55	84,6%	54	93,1%	43	79,6%	56	96,6%	47	90,4%	48	80%	384	85,7%
Reprovado (I)	6	13,3%	3	5,4%	5	7,7%	2	3,4%	3	5,6%	2	3,4%	0	0%	0	0%	21	4,7%
Reprovado (R)	1	2,2%	1	1,8%	2	3,1%	0	0%	2	3,7%	0	0%	1	1,9%	9	15%	16	3,6%
Trancamento	3	6,7%	6	10,7%	3	4,6%	2	3,4%	6	11,1%	0	0%	4	7,7%	3	5%	27	6%
Total	45	100%	56	100%	65	100%	58	100%	54	100%	58	100%	52	100%	60	100%	448	100%
Educação Física Licenciatura (Licenciatura)																		
Aprovado	42	71,2%	42	76,4%	44	88%	39	83%	55	84,6%	49	92,5%	47	79,7%	47	82,5%	365	82%
Reprovado (I)	9	15,3%	5	9,1%	3	6%	2	4,3%	3	4,6%	0	0%	0	0%	0	0%	22	4,9%
Reprovado (R)	1	1,7%	2	3,6%	1	2%	0	0%	1	1,5%	0	0%	3	5,1%	5	8,8%	13	2,9%
Trancamento	7	11,9%	6	10,9%	2	4%	6	12,8%	6	9,2%	4	7,5%	9	15,3%	5	8,8%	45	10,1%
Total	59	100%	55	100%	50	100%	47	100%	65	100%	53	100%	59	100%	57	100%	445	100%
TOTAL																		
Aprovado	83	74,8%	91	79,8%	101	84,9%	97	86,6%	106	80,9%	109	92,4%	97	85,1%	96	80,7%	780	83,2%
Reprovado (I)	15	13,5%	8	7%	9	7,6%	5	4,5%	7	5,3%	3	2,5%	0	0%	0	0%	47	5%
Reprovado (R)	2	1,8%	3	2,6%	3	2,5%	0	0%	3	2,3%	1	0,8%	4	3,5%	14	11,8%	30	3,2%
Trancamento	11	9,9%	12	10,5%	6	5%	10	8,9%	15	11,5%	5	4,2%	13	11,4%	9	7,6%	81	8,6%
Total	111	100%	114	100%	119	100%	112	100%	131	100%	118	100%	114	100%	119	100%	938	100%

* Foram destacadas na cor cinza as células em que o percentual de aprovados é menor do que o percentual total de aprovados da atividade acadêmica curricular, considerando todo o período avaliado.

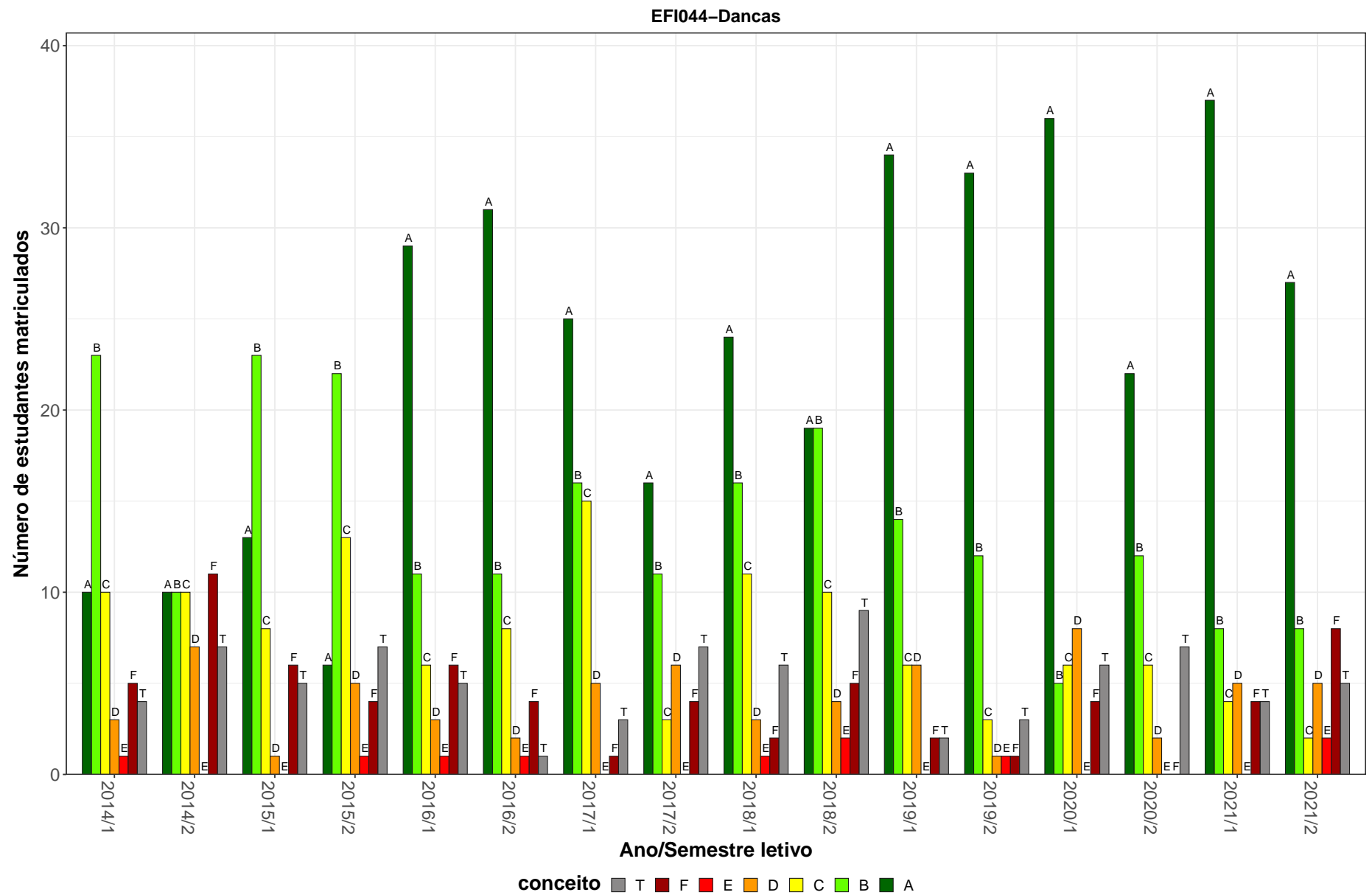


Figura 17: Conceitos obtidos pelos estudantes e número de trancamentos na atividade acadêmica curricular EFI044-Dancas no período de 2014 a 2021 na Escola de Educação Física, Fisioterapia e Terapia Ocupacional.

Tabela 19: Avaliação da atividade EFI045-Seminário de Pesquisa I no período de 2014 e 2021.

Situação	2014		2015		2016		2017		2018		2019		2020		2021		Total	
	Freq.	%	Freq.	%	Freq.	%	Freq.	%	Freq.	%	Freq.	%	Freq.	%	Freq.	%	Freq.	%
Educação Física Bacharelado Diurno (Bacharelado)																		
Aprovado	46	79,3%	41	82%	51	83,6%	48	94,1%	41	80,4%	57	93,4%	46	88,5%	48	82,8%	378	85,5%
Reprovado (I)	4	6,9%	3	6%	0	0%	0	0%	0	0%	1	1,6%	0	0%	0	0%	8	1,8%
Reprovado (R)	3	5,2%	2	4%	6	9,8%	2	3,9%	6	11,8%	3	4,9%	1	1,9%	6	10,3%	29	6,6%
Trancamento	5	8,6%	4	8%	4	6,6%	1	2%	4	7,8%	0	0%	5	9,6%	4	6,9%	27	6,1%
Total	58	100%	50	100%	61	100%	51	100%	51	100%	61	100%	52	100%	58	100%	442	100%
Educação Física Licenciatura (Licenciatura)																		
Aprovado	42	84%	36	75%	39	84,8%	39	84,8%	52	83,9%	52	83,9%	46	79,3%	40	66,7%	346	80,1%
Reprovado (I)	3	6%	4	8,3%	0	0%	0	0%	1	1,6%	6	9,7%	0	0%	0	0%	14	3,2%
Reprovado (R)	0	0%	2	4,2%	5	10,9%	2	4,3%	1	1,6%	1	1,6%	7	12,1%	14	23,3%	32	7,4%
Trancamento	5	10%	6	12,5%	2	4,3%	5	10,9%	8	12,9%	3	4,8%	5	8,6%	6	10%	40	9,3%
Total	50	100%	48	100%	46	100%	46	100%	62	100%	62	100%	58	100%	60	100%	432	100%
TOTAL																		
Aprovado	89	81,7%	77	78,6%	90	84,1%	87	89,7%	93	81,6%	109	88,6%	92	83,6%	88	74,6%	725	82,8%
Reprovado (I)	7	6,4%	7	7,1%	0	0%	0	0%	1	0,9%	7	5,7%	0	0%	0	0%	22	2,5%
Reprovado (R)	3	2,8%	4	4,1%	11	10,3%	4	4,1%	7	6,1%	4	3,3%	8	7,3%	20	16,9%	61	7%
Trancamento	10	9,2%	10	10,2%	6	5,6%	6	6,2%	13	11,4%	3	2,4%	10	9,1%	10	8,5%	68	7,8%
Total	109	100%	98	100%	107	100%	97	100%	114	100%	123	100%	110	100%	118	100%	876	100%

* Foram destacadas na cor cinza as células em que o percentual de aprovados é menor do que o percentual total de aprovados da atividade acadêmica curricular, considerando todo o período avaliado.

EFI045–Seminário de Pesquisa I

47

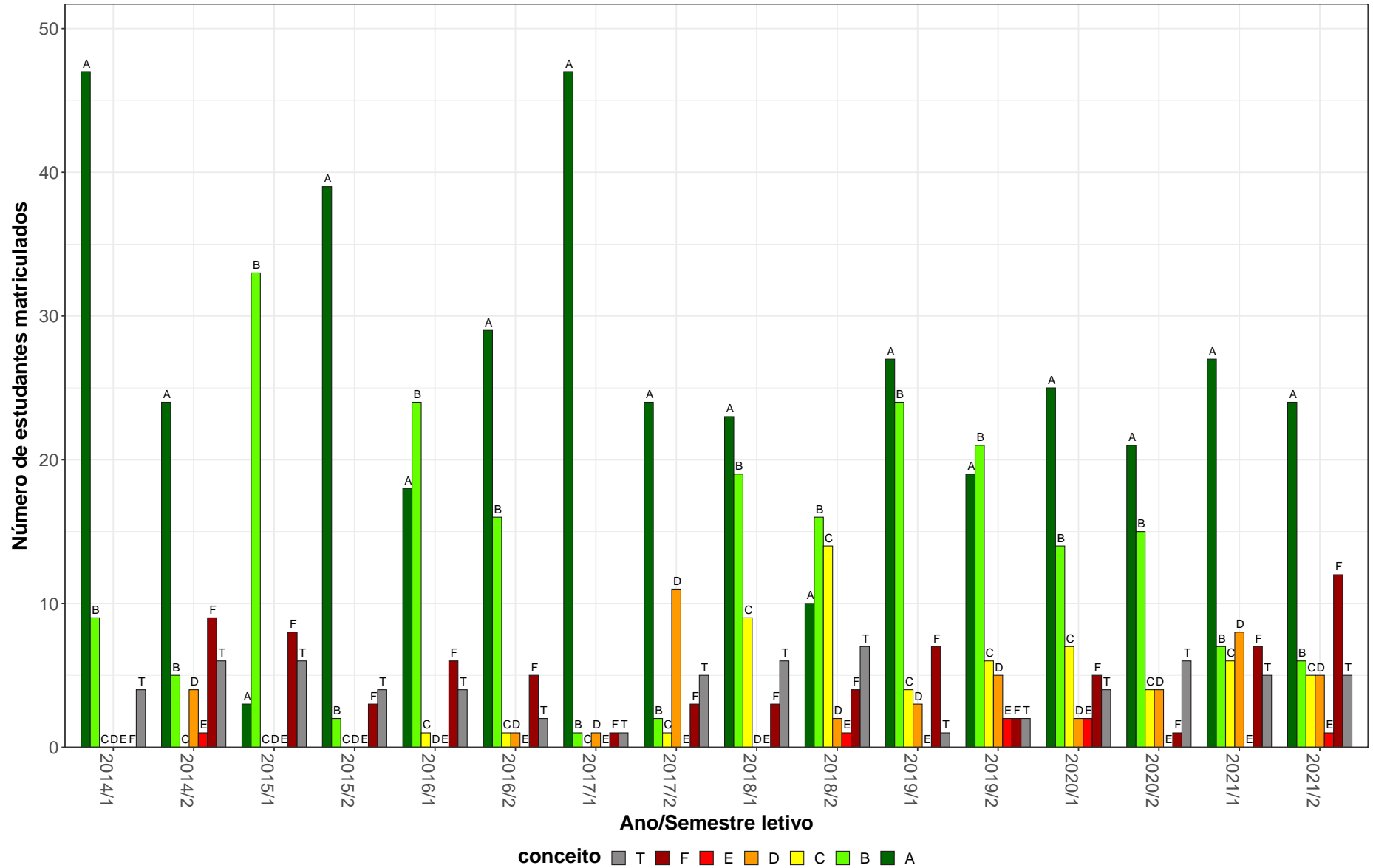


Figura 18: Conceitos obtidos pelos estudantes e número de trancamentos na atividade acadêmica curricular EFI045-Seminário de Pesquisa I no período de 2014 a 2021 na Escola de Educação Física, Fisioterapia e Terapia Ocupacional.

Tabela 20: Avaliação da atividade EFI046-Educação Física e Lazer no período de 2014 e 2021.

Situação	2014		2015		2016		2017		2018		2019		2020		2021		Total	
	Freq.	%	Freq.	%	Freq.	%	Freq.	%	Freq.	%	Freq.	%	Freq.	%	Freq.	%	Freq.	%
Educação Física Bacharelado Diurno (Bacharelado)																		
Aprovado	51	82,3%	50	84,7%	42	87,5%	41	77,4%	47	79,7%	45	81,8%	42	87,5%	48	87,3%	366	83,4%
Reprovado (I)	3	4,8%	4	6,8%	0	0%	3	5,7%	4	6,8%	5	9,1%	0	0%	0	0%	19	4,3%
Reprovado (R)	4	6,5%	4	6,8%	3	6,2%	3	5,7%	1	1,7%	0	0%	3	6,2%	3	5,5%	21	4,8%
Trancamento	4	6,5%	1	1,7%	3	6,2%	6	11,3%	7	11,9%	5	9,1%	3	6,2%	4	7,3%	33	7,5%
Total	62	100%	59	100%	48	100%	53	100%	59	100%	55	100%	48	100%	55	100%	439	100%
Educação Física Licenciatura (Licenciatura)																		
Aprovado	38	79,2%	31	77,5%	41	95,3%	34	77,3%	43	71,7%	53	94,6%	49	94,2%	38	79,2%	327	83,6%
Reprovado (I)	1	2,1%	3	7,5%	1	2,3%	3	6,8%	7	11,7%	1	1,8%	0	0%	0	0%	16	4,1%
Reprovado (R)	5	10,4%	2	5%	1	2,3%	2	4,5%	1	1,7%	1	1,8%	1	1,9%	6	12,5%	19	4,9%
Trancamento	4	8,3%	4	10%	0	0%	5	11,4%	9	15%	1	1,8%	2	3,8%	4	8,3%	29	7,4%
Total	48	100%	40	100%	43	100%	44	100%	60	100%	56	100%	52	100%	48	100%	391	100%
TOTAL																		
Aprovado	91	80,5%	81	81,8%	83	91,2%	75	77,3%	95	76,6%	98	88,3%	93	90,3%	86	83,5%	702	83,5%
Reprovado (I)	4	3,5%	7	7,1%	1	1,1%	6	6,2%	11	8,9%	6	5,4%	0	0%	0	0%	35	4,2%
Reprovado (R)	9	8%	6	6,1%	4	4,4%	5	5,2%	2	1,6%	1	0,9%	5	4,9%	9	8,7%	41	4,9%
Trancamento	9	8%	5	5,1%	3	3,3%	11	11,3%	16	12,9%	6	5,4%	5	4,9%	8	7,8%	63	7,5%
Total	113	100%	99	100%	91	100%	97	100%	124	100%	111	100%	103	100%	103	100%	841	100%

* Foram destacadas na cor cinza as células em que o percentual de aprovados é menor do que o percentual total de aprovados da atividade acadêmica curricular, considerando todo o período avaliado.

EFI046–Educação Física e Lazer

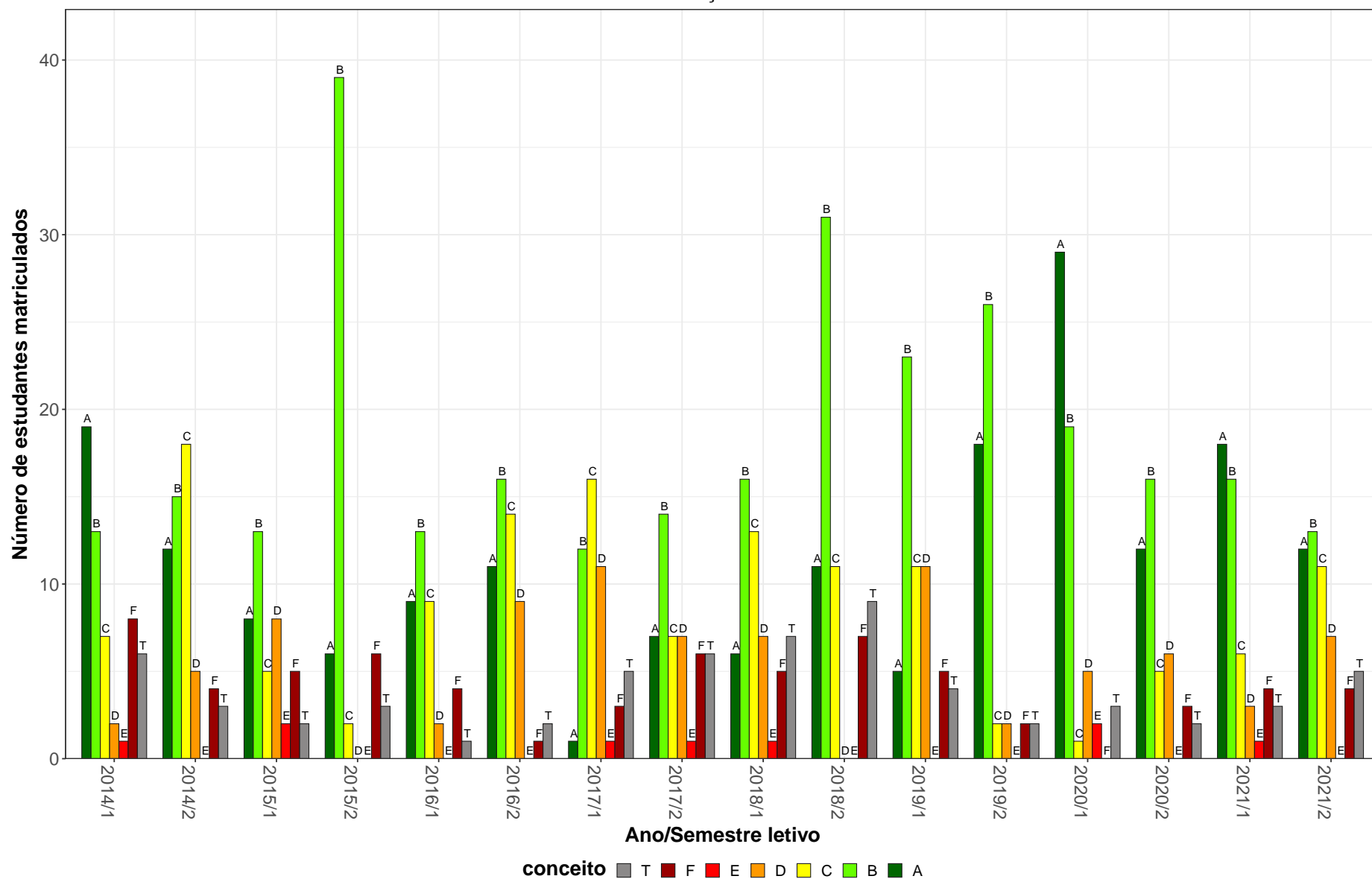


Figura 19: Conceitos obtidos pelos estudantes e número de trancamentos na atividade acadêmica curricular EFI046-Educação Física e Lazer no período de 2014 a 2021 na Escola de Educação Física, Fisioterapia e Terapia Ocupacional.

Tabela 21: Avaliação da atividade EFI047-Educação Física, Infância e Juventude no período de 2014 e 2021.

Situação	2014		2015		2016		2017		2018		2019		2020		2021		Total	
	Freq.	%	Freq.	%	Freq.	%	Freq.	%	Freq.	%	Freq.	%	Freq.	%	Freq.	%	Freq.	%
Educação Física Bacharelado Diurno (Bacharelado)																		
Aprovado	43	71,7%	40	61,5%	58	90,6%	51	77,3%	49	84,5%	39	88,6%	50	87,7%	58	95,1%	388	81,7%
Reprovado (I)	10	16,7%	20	30,8%	5	7,8%	7	10,6%	4	6,9%	1	2,3%	0	0%	0	0%	47	9,9%
Reprovado (R)	3	5%	5	7,7%	0	0%	1	1,5%	0	0%	1	2,3%	5	8,8%	1	1,6%	16	3,4%
Trancamento	4	6,7%	0	0%	1	1,6%	7	10,6%	5	8,6%	3	6,8%	2	3,5%	2	3,3%	24	5,1%
Total	60	100%	65	100%	64	100%	66	100%	58	100%	44	100%	57	100%	61	100%	475	100%
Educação Física Licenciatura (Licenciatura)																		
Aprovado	39	83%	26	66,7%	46	82,1%	41	77,4%	36	75%	50	87,7%	49	90,7%	46	86,8%	333	81,8%
Reprovado (I)	0	0%	2	5,1%	6	10,7%	4	7,5%	5	10,4%	2	3,5%	0	0%	0	0%	19	4,7%
Reprovado (R)	4	8,5%	8	20,5%	0	0%	1	1,9%	0	0%	3	5,3%	0	0%	3	5,7%	19	4,7%
Trancamento	4	8,5%	3	7,7%	4	7,1%	7	13,2%	7	14,6%	2	3,5%	5	9,3%	4	7,5%	36	8,8%
Total	47	100%	39	100%	56	100%	53	100%	48	100%	57	100%	54	100%	53	100%	407	100%
TOTAL																		
Aprovado	83	76,9%	66	63,5%	104	86,7%	92	77,3%	86	78,9%	92	87,6%	99	89,2%	104	91,2%	726	81,6%
Reprovado (I)	10	9,3%	22	21,2%	11	9,2%	11	9,2%	9	8,3%	3	2,9%	0	0%	0	0%	66	7,4%
Reprovado (R)	7	6,5%	13	12,5%	0	0%	2	1,7%	0	0%	4	3,8%	5	4,5%	4	3,5%	35	3,9%
Trancamento	8	7,4%	3	2,9%	5	4,2%	14	11,8%	14	12,8%	6	5,7%	7	6,3%	6	5,3%	63	7,1%
Total	108	100%	104	100%	120	100%	119	100%	109	100%	105	100%	111	100%	114	100%	890	100%

* Foram destacadas na cor cinza as células em que o percentual de aprovados é menor do que o percentual total de aprovados da atividade acadêmica curricular, considerando todo o período avaliado.

EFI047-Educação Física, Infancia e Juventude

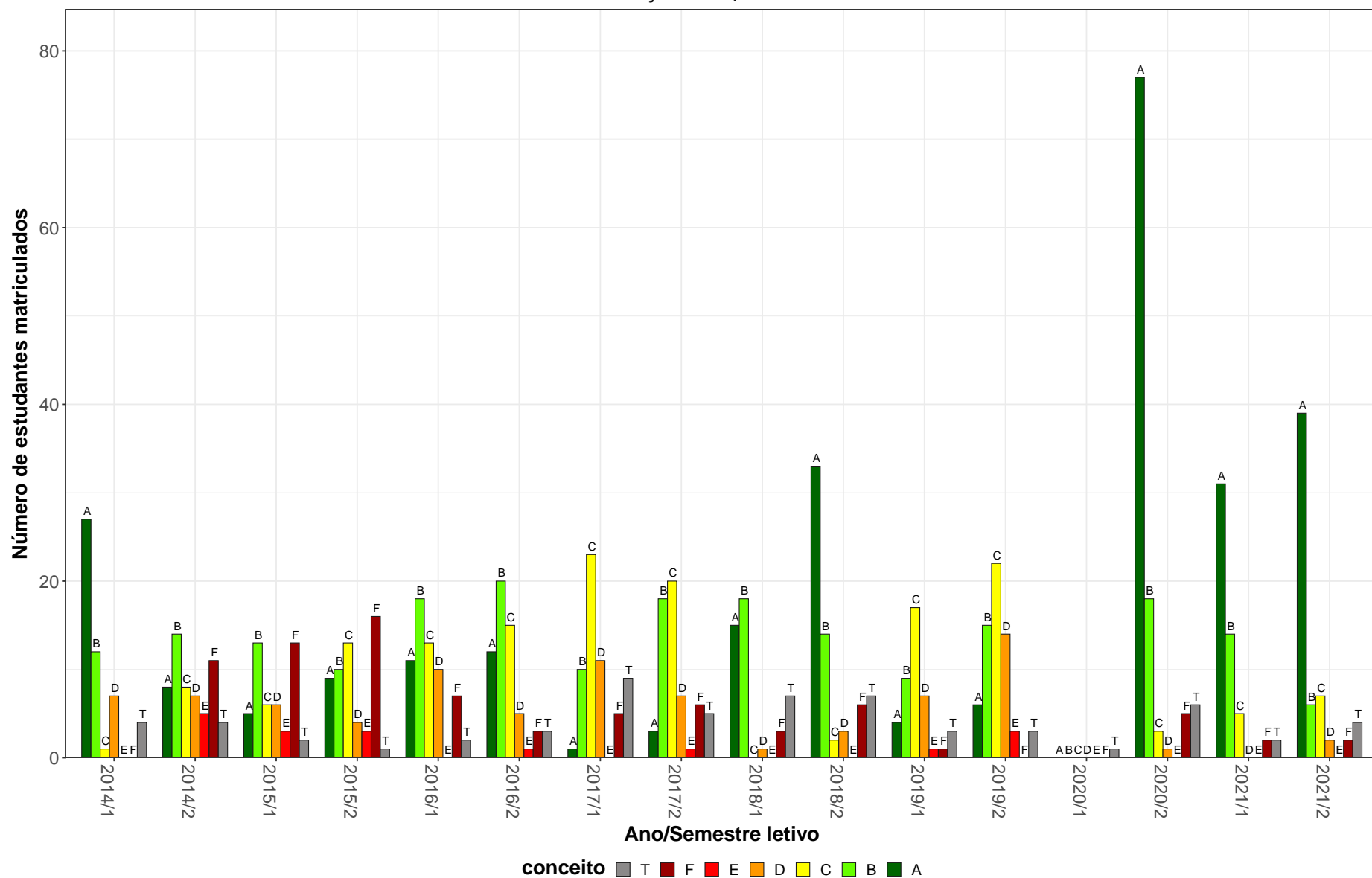


Figura 20: Conceitos obtidos pelos estudantes e número de trancamentos na atividade acadêmica curricular EFI047-Educação Física, Infancia e Juventude no período de 2014 a 2021 na Escola de Educação Física, Fisioterapia e Terapia Ocupacional.

Tabela 22: Avaliação da atividade EFI048-Educação Física e Velhice no período de 2014 e 2021.

Situação	2014		2015		2016		2017		2018		2019		2020		2021		Total	
	Freq.	%	Freq.	%	Freq.	%	Freq.	%	Freq.	%	Freq.	%	Freq.	%	Freq.	%	Freq.	%
Educação Física Bacharelado Diurno (Bacharelado)																		
Aprovado	54	84,4%	53	84,1%	46	78%	45	80,4%	40	71,4%	46	80,7%	54	84,4%	45	77,6%	383	80,3%
Reprovado (I)	0	0%	0	0%	0	0%	0	0%	2	3,6%	3	5,3%	0	0%	0	0%	5	1%
Reprovado (R)	5	7,8%	10	15,9%	10	16,9%	7	12,5%	6	10,7%	4	7%	5	7,8%	9	15,5%	56	11,7%
Trancamento	5	7,8%	0	0%	3	5,1%	4	7,1%	8	14,3%	4	7%	5	7,8%	4	6,9%	33	6,9%
Total	64	100%	63	100%	59	100%	56	100%	56	100%	57	100%	64	100%	58	100%	477	100%
Educação Física Licenciatura (Licenciatura)																		
Aprovado	50	84,7%	31	70,5%	44	86,3%	30	78,9%	49	79%	49	84,5%	48	82,8%	39	68,4%	340	79,6%
Reprovado (I)	0	0%	0	0%	0	0%	0	0%	2	3,2%	3	5,2%	0	0%	0	0%	5	1,2%
Reprovado (R)	4	6,8%	8	18,2%	4	7,8%	5	13,2%	5	8,1%	1	1,7%	3	5,2%	8	14%	38	8,9%
Trancamento	5	8,5%	5	11,4%	3	5,9%	3	7,9%	6	9,7%	5	8,6%	7	12,1%	10	17,5%	44	10,3%
Total	59	100%	44	100%	51	100%	38	100%	62	100%	58	100%	58	100%	57	100%	427	100%
TOTAL																		
Aprovado	105	84%	84	78,5%	90	81,8%	75	79,8%	90	75%	97	82,9%	104	83,2%	84	73%	729	79,8%
Reprovado (I)	0	0%	0	0%	0	0%	0	0%	4	3,3%	6	5,1%	0	0%	0	0%	10	1,1%
Reprovado (R)	10	8%	18	16,8%	14	12,7%	12	12,8%	12	10%	5	4,3%	9	7,2%	17	14,8%	97	10,6%
Trancamento	10	8%	5	4,7%	6	5,5%	7	7,4%	14	11,7%	9	7,7%	12	9,6%	14	12,2%	77	8,4%
Total	125	100%	107	100%	110	100%	94	100%	120	100%	117	100%	125	100%	115	100%	913	100%

* Foram destacadas na cor cinza as células em que o percentual de aprovados é menor do que o percentual total de aprovados da atividade acadêmica curricular, considerando todo o período avaliado.

EFI048–Educação Física e Velhice

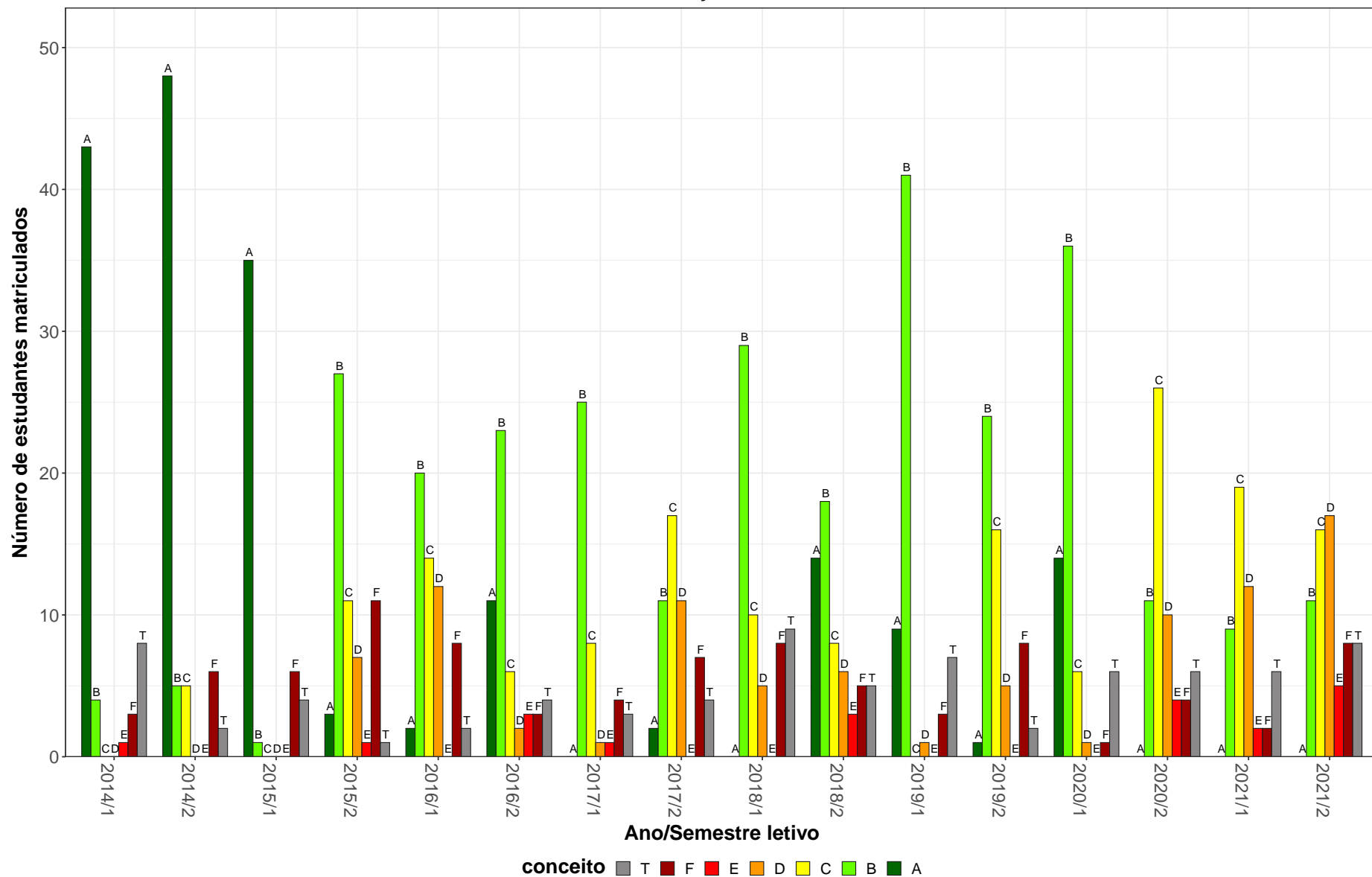


Figura 21: Conceitos obtidos pelos estudantes e número de trancamentos na atividade acadêmica curricular EFI048-Educação Física e Velhice no período de 2014 a 2021 na Escola de Educação Física, Fisioterapia e Terapia Ocupacional.

Tabela 23: Avaliação da atividade EFI049-Cinesiologia no período de 2014 e 2021.

Situação	2014		2015		2016		2017		2018		2019		2020		2021		Total	
	Freq.	%	Freq.	%	Freq.	%	Freq.	%	Freq.	%	Freq.	%	Freq.	%	Freq.	%	Freq.	%
Educação Física Bacharelado Diurno (Bacharelado)																		
Aprovado	48	78,7%	47	87%	45	88,2%	42	75%	47	78,3%	56	82,4%	29	64,4%	59	88,1%	373	80,7%
Reprovado (I)	0	0%	0	0%	0	0%	0	0%	0	0%	0	0%	0	0%	0	0%	0	0%
Reprovado (R)	9	14,8%	5	9,3%	5	9,8%	6	10,7%	7	11,7%	10	14,7%	8	17,8%	2	3%	52	11,3%
Trancamento	4	6,6%	2	3,7%	1	2%	8	14,3%	6	10%	2	2,9%	8	17,8%	6	9%	37	8%
Total	61	100%	54	100%	51	100%	56	100%	60	100%	68	100%	45	100%	67	100%	462	100%
Educação Física Bacharelado Noturno (Bacharelado)																		
Aprovado	21	87,5%	25	80,6%	20	90,9%	12	70,6%	14	70%	16	80%	21	84%	15	68,2%	144	79,6%
Reprovado (I)	0	0%	0	0%	0	0%	0	0%	0	0%	0	0%	0	0%	0	0%	0	0%
Reprovado (R)	0	0%	5	16,1%	1	4,5%	2	11,8%	4	20%	4	20%	1	4%	1	4,5%	18	9,9%
Trancamento	3	12,5%	1	3,2%	1	4,5%	3	17,6%	2	10%	0	0%	3	12%	6	27,3%	19	10,5%
Total	24	100%	31	100%	22	100%	17	100%	20	100%	20	100%	25	100%	22	100%	181	100%
Educação Física Licenciatura (Licenciatura)																		
Aprovado	41	65,1%	32	65,3%	39	75%	43	67,2%	31	59,6%	56	88,9%	51	87,9%	47	94%	340	75,4%
Reprovado (I)	0	0%	0	0%	0	0%	0	0%	0	0%	0	0%	0	0%	0	0%	0	0%
Reprovado (R)	17	27%	13	26,5%	10	19,2%	14	21,9%	14	26,9%	5	7,9%	2	3,4%	1	2%	76	16,9%
Trancamento	5	7,9%	4	8,2%	3	5,8%	7	10,9%	7	13,5%	2	3,2%	5	8,6%	2	4%	35	7,8%
Total	63	100%	49	100%	52	100%	64	100%	52	100%	63	100%	58	100%	50	100%	451	100%
TOTAL																		
Aprovado	114	74,5%	104	77,6%	104	83,2%	97	70,8%	94	67,1%	129	84,3%	101	78,9%	121	87,1%	864	77,9%
Reprovado (I)	0	0%	0	0%	0	0%	0	0%	0	0%	0	0%	0	0%	0	0%	0	0%
Reprovado (R)	26	17%	23	17,2%	16	12,8%	22	16,1%	26	18,6%	20	13,1%	11	8,6%	4	2,9%	148	13,3%
Trancamento	13	8,5%	7	5,2%	5	4%	18	13,1%	20	14,3%	4	2,6%	16	12,5%	14	10,1%	97	8,7%
Total	153	100%	134	100%	125	100%	137	100%	140	100%	153	100%	128	100%	139	100%	1109	100%

* Foram destacadas na cor cinza as células em que o percentual de aprovados é menor do que o percentual total de aprovados da atividade acadêmica curricular, considerando todo o período avaliado.

EFI049-Cinesiologia

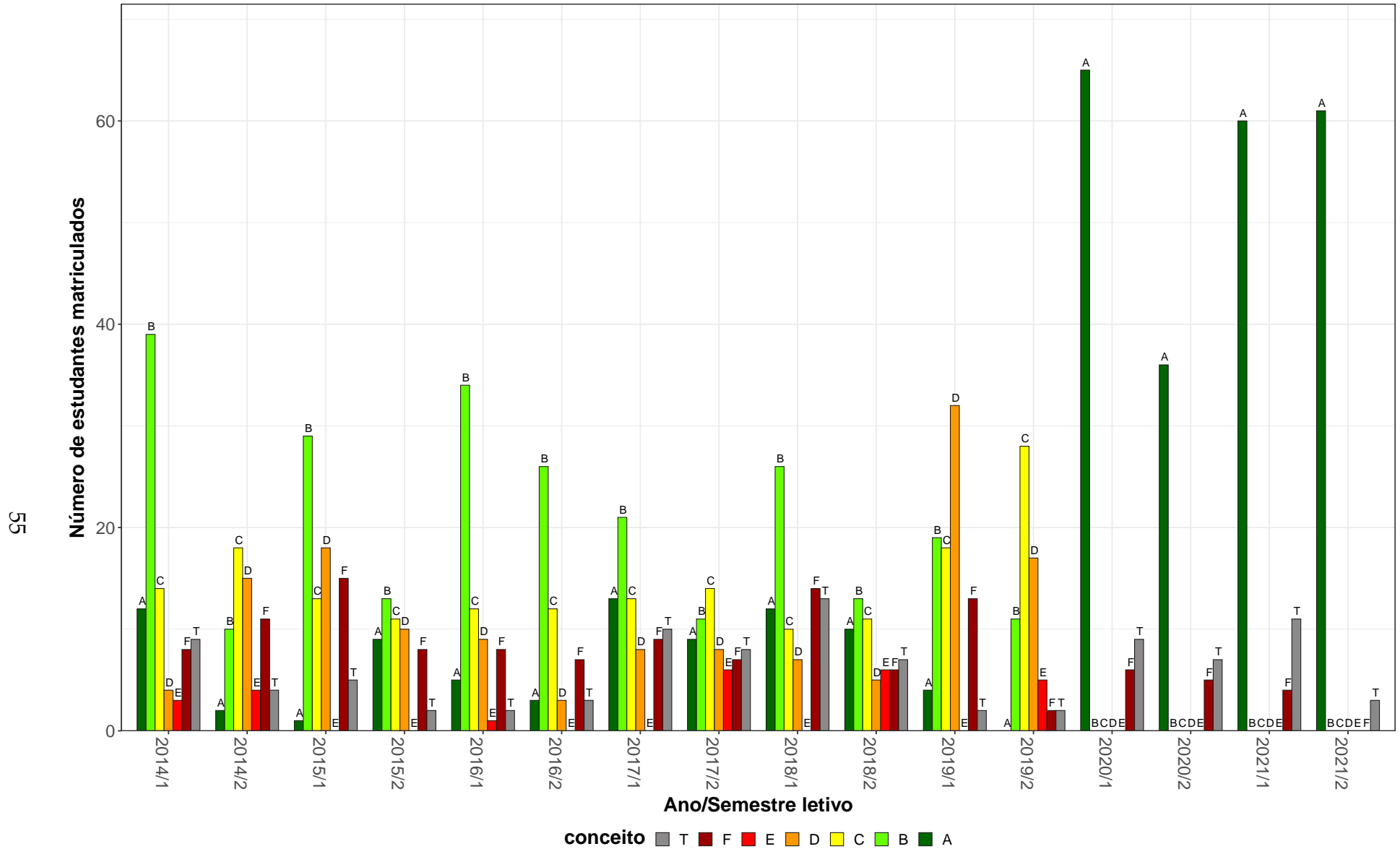


Figura 22: Conceitos obtidos pelos estudantes e número de trancamentos na atividade acadêmica curricular EFI049-Cinesiologia no período de 2014 a 2021 na Escola de Educação Física, Fisioterapia e Terapia Ocupacional.

Tabela 24: Avaliação da atividade EFI051-Comportamento Motor no período de 2014 e 2021.

Situação	2014		2015		2016		2017		2018		2019		2020		2021		Total	
	Freq.	%	Freq.	%	Freq.	%	Freq.	%	Freq.	%	Freq.	%	Freq.	%	Freq.	%	Freq.	%
Educação Física Bacharelado Diurno (Bacharelado)																		
Aprovado	51	68%	47	66,2%	40	62,5%	43	70,5%	37	59,7%	42	77,8%	40	75,5%	50	82%	350	69,9%
Reprovado (I)	0	0%	0	0%	0	0%	8	13,1%	7	11,3%	5	9,3%	0	0%	0	0%	20	4%
Reprovado (R)	22	29,3%	15	21,1%	21	32,8%	3	4,9%	12	19,4%	6	11,1%	9	17%	8	13,1%	96	19,2%
Trancamento	2	2,7%	9	12,7%	3	4,7%	7	11,5%	6	9,7%	1	1,9%	4	7,5%	3	4,9%	35	7%
Total	75	100%	71	100%	64	100%	61	100%	62	100%	54	100%	53	100%	61	100%	501	100%
Educação Física Bacharelado Noturno (Bacharelado)																		
Aprovado	17	85%	19	82,6%	17	58,6%	17	77,3%	16	72,7%	17	68%	13	54,2%	13	61,9%	129	69,4%
Reprovado (I)	0	0%	0	0%	4	13,8%	1	4,5%	2	9,1%	3	12%	0	0%	0	0%	10	5,4%
Reprovado (R)	3	15%	3	13%	6	20,7%	3	13,6%	3	13,6%	5	20%	7	29,2%	5	23,8%	35	18,8%
Trancamento	0	0%	1	4,3%	2	6,9%	1	4,5%	1	4,5%	0	0%	4	16,7%	3	14,3%	12	6,5%
Total	20	100%	23	100%	29	100%	22	100%	22	100%	25	100%	24	100%	21	100%	186	100%
Educação Física Licenciatura (Licenciatura)																		
Aprovado	33	48,5%	32	50%	42	68,9%	35	74,5%	36	66,7%	42	63,6%	46	69,7%	38	61,3%	304	62,3%
Reprovado (I)	0	0%	0	0%	0	0%	4	8,5%	10	18,5%	11	16,7%	0	0%	0	0%	25	5,1%
Reprovado (R)	31	45,6%	26	40,6%	17	27,9%	5	10,6%	5	9,3%	11	16,7%	4	6,1%	14	22,6%	113	23,2%
Trancamento	4	5,9%	6	9,4%	2	3,3%	3	6,4%	3	5,6%	2	3%	16	24,2%	10	16,1%	46	9,4%
Total	68	100%	64	100%	61	100%	47	100%	54	100%	66	100%	66	100%	62	100%	488	100%
TOTAL																		
Aprovado	101	61,2%	99	61,9%	99	64,3%	95	73,1%	90	64,3%	102	68,5%	99	69,2%	101	70,1%	786	66,3%
Reprovado (I)	0	0%	0	0%	4	2,6%	13	10%	19	13,6%	20	13,4%	0	0%	0	0%	56	4,7%
Reprovado (R)	58	35,2%	45	28,1%	44	28,6%	11	8,5%	20	14,3%	23	15,4%	20	14%	27	18,8%	248	20,9%
Trancamento	6	3,6%	16	10%	7	4,5%	11	8,5%	11	7,9%	4	2,7%	24	16,8%	16	11,1%	95	8%
Total	165	100%	160	100%	154	100%	130	100%	140	100%	149	100%	143	100%	144	100%	1185	100%

* Foram destacadas na cor cinza as células em que o percentual de aprovados é menor do que o percentual total de aprovados da atividade acadêmica curricular, considerando todo o período avaliado.

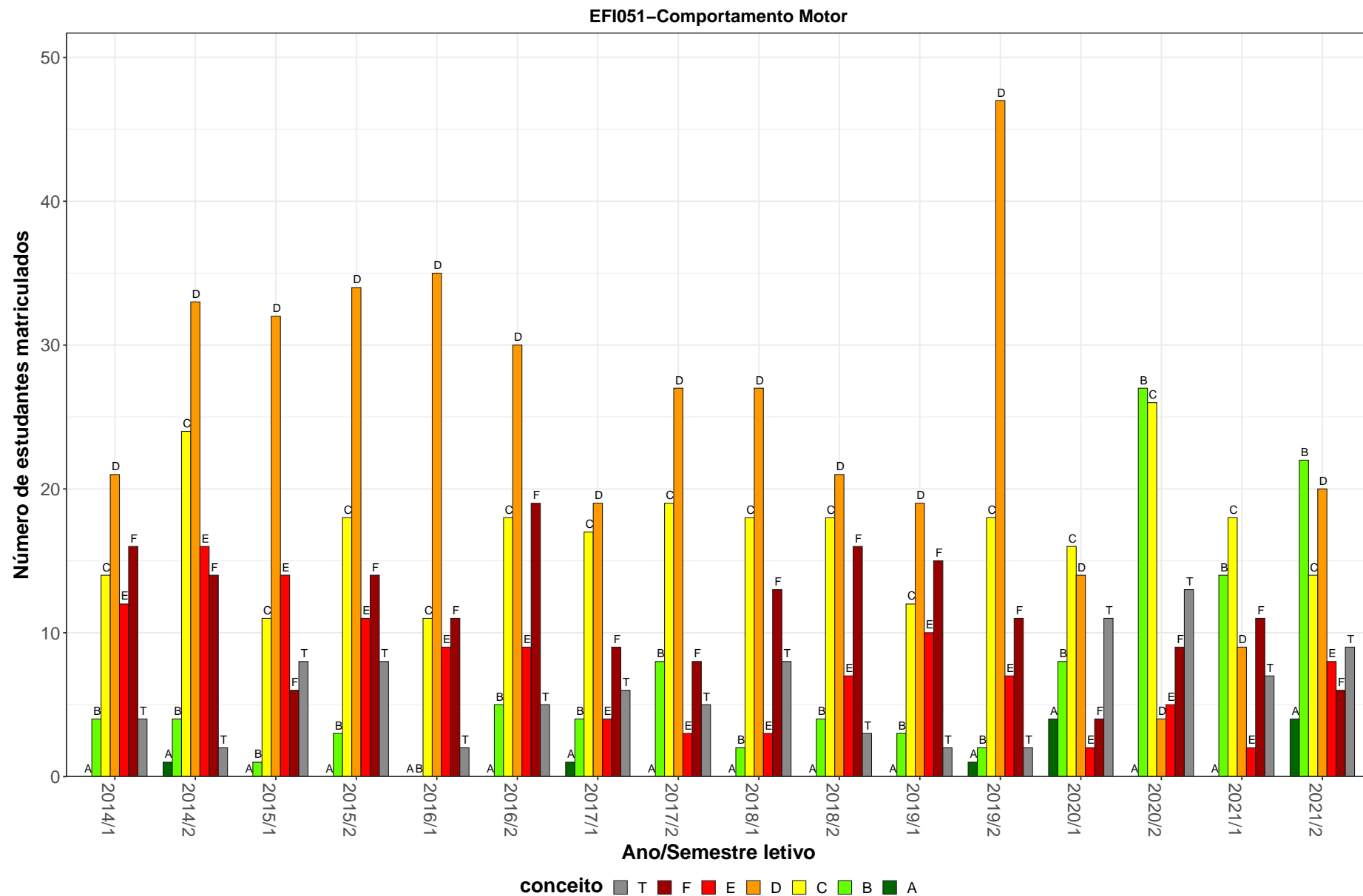


Figura 23: Conceitos obtidos pelos estudantes e número de trancamentos na atividade acadêmica curricular EFI051-Comportamento Motor no período de 2014 a 2021 na Escola de Educação Física, Fisioterapia e Terapia Ocupacional.

Tabela 25: Avaliação da atividade EFI052-Fisiologia do Exercício no período de 2014 e 2021.

Situação	2014		2015		2016		2017		2018		2019		2020		2021		Total	
	Freq.	%	Freq.	%	Freq.	%	Freq.	%	Freq.	%	Freq.	%	Freq.	%	Freq.	%	Freq.	%
Educação Física Bacharelado Diurno (Bacharelado)																		
Aprovado	50	96,2%	32	88,9%	49	83,1%	49	75,4%	43	79,6%	37	90,2%	46	86,8%	42	87,5%	348	85,3%
Reprovado (I)	1	1,9%	1	2,8%	0	0%	1	1,5%	5	9,3%	0	0%	0	0%	0	0%	8	2%
Reprovado (R)	0	0%	1	2,8%	8	13,6%	10	15,4%	3	5,6%	3	7,3%	4	7,5%	2	4,2%	31	7,6%
Trancamento	1	1,9%	2	5,6%	2	3,4%	5	7,7%	3	5,6%	1	2,4%	3	5,7%	4	8,3%	21	5,1%
Total	52	100%	36	100%	59	100%	65	100%	54	100%	41	100%	53	100%	48	100%	408	100%
Educação Física Bacharelado Noturno (Bacharelado)																		
Aprovado	15	88,2%	20	95,2%	18	75%	16	76,2%	15	83,3%	19	95%	20	80%	20	71,4%	143	82,2%
Reprovado (I)	0	0%	0	0%	4	16,7%	2	9,5%	2	11,1%	1	5%	0	0%	0	0%	9	5,2%
Reprovado (R)	0	0%	0	0%	1	4,2%	0	0%	0	0%	0	0%	1	4%	1	3,6%	3	1,7%
Trancamento	2	11,8%	1	4,8%	1	4,2%	3	14,3%	1	5,6%	0	0%	4	16%	7	25%	19	10,9%
Total	17	100%	21	100%	24	100%	21	100%	18	100%	20	100%	25	100%	28	100%	174	100%
Educação Física Licenciatura (Licenciatura)																		
Aprovado	41	87,2%	32	88,9%	31	83,8%	40	83,3%	29	72,5%	36	80%	63	91,3%	44	86,3%	316	84,7%
Reprovado (I)	1	2,1%	3	8,3%	1	2,7%	5	10,4%	6	15%	4	8,9%	0	0%	0	0%	20	5,4%
Reprovado (R)	3	6,4%	0	0%	4	10,8%	0	0%	1	2,5%	4	8,9%	2	2,9%	5	9,8%	19	5,1%
Trancamento	2	4,3%	1	2,8%	1	2,7%	3	6,2%	4	10%	1	2,2%	4	5,8%	2	3,9%	18	4,8%
Total	47	100%	36	100%	37	100%	48	100%	40	100%	45	100%	69	100%	51	100%	373	100%
Medicina (Bacharelado)																		
Aprovado	0	-	1	100%	1	100%	0	0%	4	80%	13	92,9%	11	91,7%	10	100%	40	90,9%
Reprovado (I)	0	-	0	0%	0	0%	0	0%	1	20%	0	0%	0	0%	0	0%	1	2,3%
Reprovado (R)	0	-	0	0%	0	0%	1	100%	0	0%	0	0%	1	8,3%	0	0%	2	4,5%
Trancamento	0	-	0	0%	0	0%	0	0%	0	0%	1	7,1%	0	0%	0	0%	1	2,3%
Total	0	-	1	100%	1	100%	1	100%	5	100%	14	100%	12	100%	10	100%	44	100%

* Foram destacadas na cor cinza as células em que o percentual de aprovados é menor do que o percentual total de aprovados da atividade acadêmica curricular, considerando todo o período avaliado.

Tabela 25: Avaliação da atividade EFI052-Fisiologia do Exercício no período de 2014 e 2021 (Continuação).

Situação	2014		2015		2016		2017		2018		2019		2020		2021		Total	
	Freq.	%	Freq.	%	Freq.	%	Freq.	%	Freq.	%	Freq.	%	Freq.	%	Freq.	%	Freq.	%
Nutrição (Bacharelado)																		
Aprovado	0	-	0	-	0	0%	2	100%	3	50%	17	94,4%	8	100%	8	100%	38	88,4%
Reprovado (I)	0	-	0	-	0	0%	0	0%	0	0%	0	0%	0	0%	0	0%	0	0%
Reprovado (R)	0	-	0	-	0	0%	0	0%	1	16,7%	0	0%	0	0%	0	0%	1	2,3%
Trancamento	0	-	0	-	1	100%	0	0%	2	33,3%	1	5,6%	0	0%	0	0%	4	9,3%
Total	0	-	0	-	1	100%	2	100%	6	100%	18	100%	8	100%	8	100%	43	100%
TOTAL																		
Aprovado	107	91,5%	87	89,7%	103	81,7%	109	77,9%	103	77,4%	126	86,9%	150	86,7%	132	85,2%	917	84,4%
Reprovado (I)	2	1,7%	4	4,1%	5	4%	8	5,7%	14	10,5%	6	4,1%	0	0%	0	0%	39	3,6%
Reprovado (R)	3	2,6%	1	1%	13	10,3%	11	7,9%	5	3,8%	7	4,8%	10	5,8%	9	5,8%	59	5,4%
Trancamento	5	4,3%	5	5,2%	5	4%	12	8,6%	11	8,3%	6	4,1%	13	7,5%	14	9%	71	6,5%
Total	117	100%	97	100%	126	100%	140	100%	133	100%	145	100%	173	100%	155	100%	1086	100%

* Foram destacadas na cor cinza as células em que o percentual de aprovados é menor do que o percentual total de aprovados da atividade acadêmica curricular, considerando todo o período avaliado.

EFI052-Fisiologia do Exercício

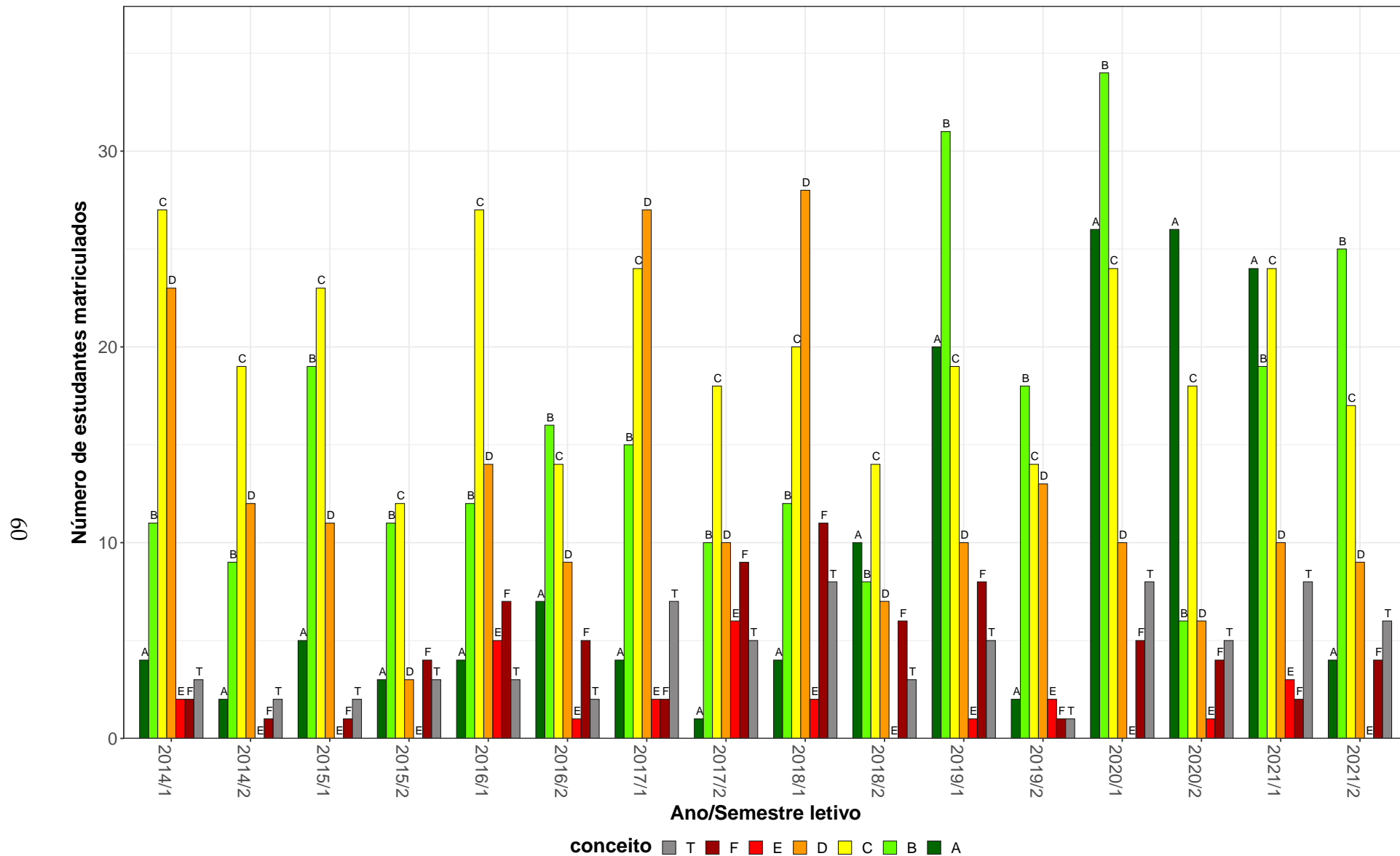


Figura 24: Conceitos obtidos pelos estudantes e número de trancamentos na atividade acadêmica curricular EFI052-Fisiologia do Exercício no período de 2014 a 2021 na Escola de Educação Física, Fisioterapia e Terapia Ocupacional.

Tabela 26: Avaliação da atividade EFI053-Formação e Atuação Profissional em Lazer no período de 2014 e 2021.

Situação	2014		2015		2016		2017		2018		2019		2020		2021		Total	
	Freq.	%	Freq.	%	Freq.	%	Freq.	%	Freq.	%	Freq.	%	Freq.	%	Freq.	%	Freq.	%
Educação Física Bacharelado Diurno (Bacharelado)																		
Aprovado	63	86,3%	75	84,3%	56	77,8%	57	77%	48	84,2%	42	87,5%	61	87,1%	54	93,1%	456	84,3%
Reprovado (I)	6	8,2%	7	7,9%	5	6,9%	5	6,8%	7	12,3%	4	8,3%	0	0%	0	0%	34	6,3%
Reprovado (R)	0	0%	0	0%	3	4,2%	1	1,4%	0	0%	2	4,2%	7	10%	2	3,4%	15	2,8%
Trancamento	4	5,5%	7	7,9%	8	11,1%	11	14,9%	2	3,5%	0	0%	2	2,9%	2	3,4%	36	6,7%
Total	73	100%	89	100%	72	100%	74	100%	57	100%	48	100%	70	100%	58	100%	541	100%
TOTAL																		
Aprovado	64	83,1%	76	84,4%	56	77,8%	59	77,6%	49	81,7%	42	87,5%	62	87,3%	57	93,4%	465	83,8%
Reprovado (I)	8	10,4%	7	7,8%	5	6,9%	5	6,6%	8	13,3%	4	8,3%	0	0%	0	0%	37	6,7%
Reprovado (R)	0	0%	0	0%	3	4,2%	1	1,3%	0	0%	2	4,2%	7	9,9%	2	3,3%	15	2,7%
Trancamento	5	6,5%	7	7,8%	8	11,1%	11	14,5%	3	5%	0	0%	2	2,8%	2	3,3%	38	6,8%
Total	77	100%	90	100%	72	100%	76	100%	60	100%	48	100%	71	100%	61	100%	555	100%

* Foram destacadas na cor cinza as células em que o percentual de aprovados é menor do que o percentual total de aprovados da atividade acadêmica curricular, considerando todo o período avaliado.

EFI053–Formação e Atuação Profissional em Lazer

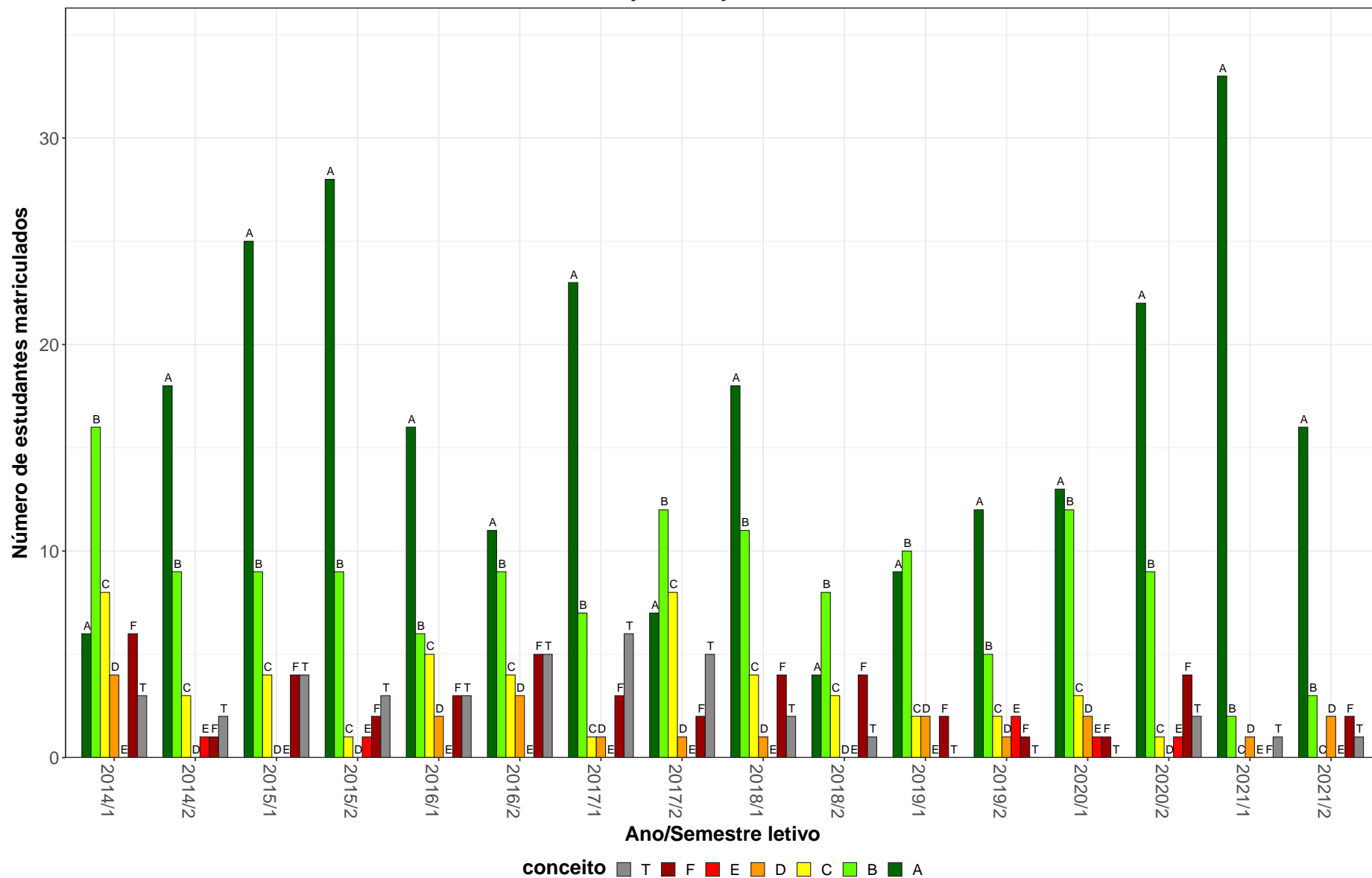


Figura 25: Conceitos obtidos pelos estudantes e número de trancamentos na atividade acadêmica curricular EFI053-Formação e Atuação Profissional em Lazer no período de 2014 a 2021 na Escola de Educação Física, Fisioterapia e Terapia Ocupacional.

Tabela 27: Avaliação da atividade EFI054-Ensino de Educação Física no Ensino Fundamental e Medio no período de 2014 e 2021.

Situação	2014		2015		2016		2017		2018		2019		2020		2021		Total	
	Freq.	%	Freq.	%	Freq.	%	Freq.	%	Freq.	%	Freq.	%	Freq.	%	Freq.	%	Freq.	%
Educação Física Licenciatura (Licenciatura)																		
Aprovado	57	78,1%	30	75%	40	87%	42	70%	28	54,9%	25	75,8%	47	82,5%	24	70,6%	293	74,4%
Reprovado (I)	7	9,6%	5	12,5%	3	6,5%	8	13,3%	14	27,5%	3	9,1%	0	0%	0	0%	40	10,2%
Reprovado (R)	3	4,1%	2	5%	1	2,2%	0	0%	2	3,9%	5	15,2%	3	5,3%	4	11,8%	20	5,1%
Trancamento	6	8,2%	3	7,5%	2	4,3%	10	16,7%	7	13,7%	0	0%	7	12,3%	6	17,6%	41	10,4%
Total	73	100%	40	100%	46	100%	60	100%	51	100%	33	100%	57	100%	34	100%	394	100%
TOTAL																		
Aprovado	57	78,1%	30	75%	40	87%	42	70%	28	54,9%	25	75,8%	47	82,5%	24	70,6%	293	74,4%
Reprovado (I)	7	9,6%	5	12,5%	3	6,5%	8	13,3%	14	27,5%	3	9,1%	0	0%	0	0%	40	10,2%
Reprovado (R)	3	4,1%	2	5%	1	2,2%	0	0%	2	3,9%	5	15,2%	3	5,3%	4	11,8%	20	5,1%
Trancamento	6	8,2%	3	7,5%	2	4,3%	10	16,7%	7	13,7%	0	0%	7	12,3%	6	17,6%	41	10,4%
Total	73	100%	40	100%	46	100%	60	100%	51	100%	33	100%	57	100%	34	100%	394	100%

* Foram destacadas na cor cinza as células em que o percentual de aprovados é menor do que o percentual total de aprovados da atividade acadêmica curricular, considerando todo o período avaliado.

EFI054–Ensino de Educação Física no Ensino Fundamental e Medio

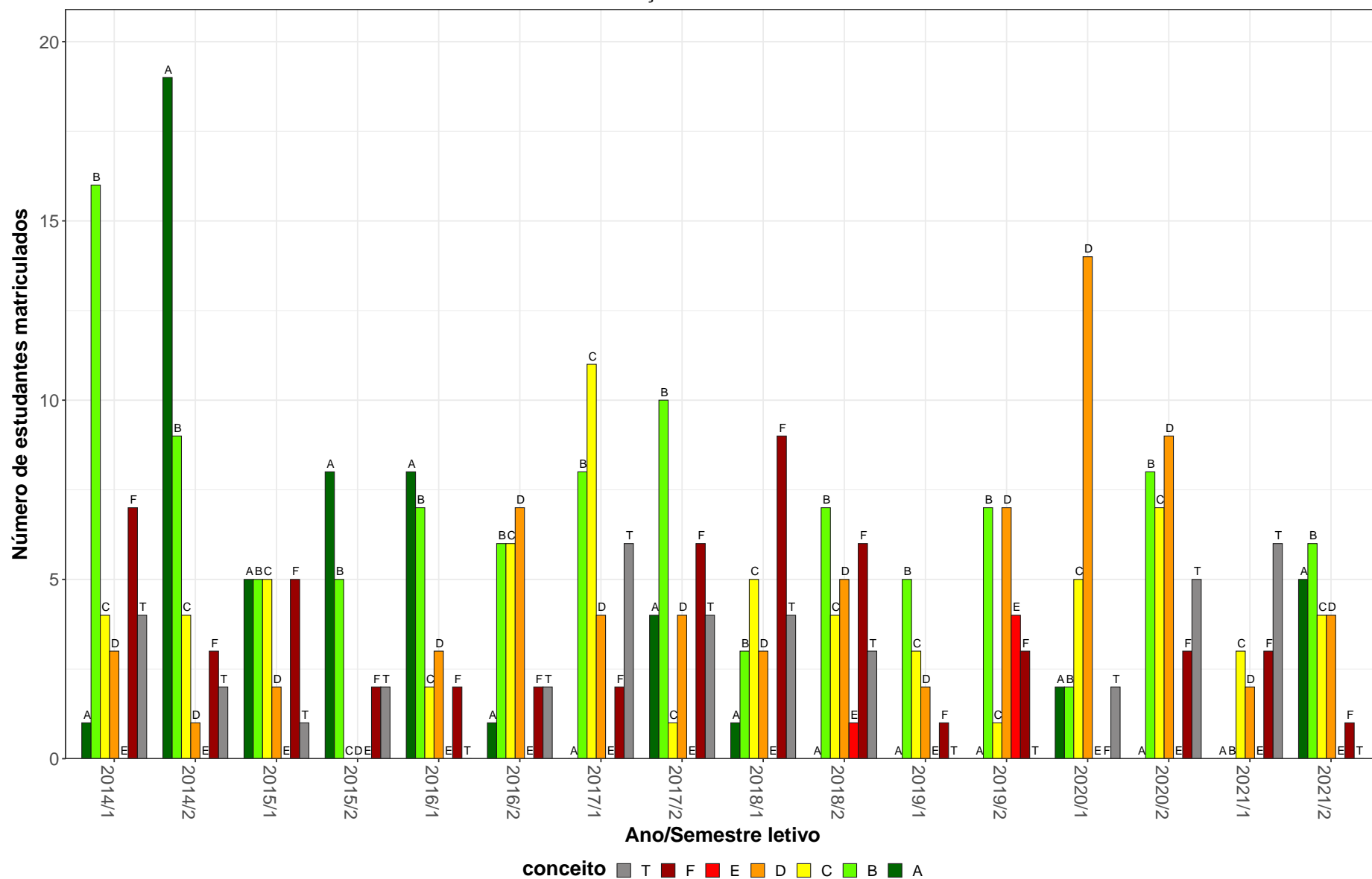


Figura 26: Conceitos obtidos pelos estudantes e número de trancamentos na atividade acadêmica curricular EFI054-Ensino de Educação Física no Ensino Fundamental e Medio no período de 2014 a 2021 na Escola de Educação Física, Fisioterapia e Terapia Ocupacional.

2.4 Atividades acadêmicas curriculares ofertadas pelo Departamento ESP

Tabela 28: Avaliação da atividade ESP020-Sociologia do Esporte no período de 2014 e 2021.

Situação	2014		2015		2016		2017		2018		2019		2020		2021		Total	
	Freq.	%	Freq.	%	Freq.	%	Freq.	%	Freq.	%	Freq.	%	Freq.	%	Freq.	%	Freq.	%
Educação Física Bacharelado Diurno (Bacharelado)																		
Aprovado	70	86,4%	45	78,9%	57	74%	63	82,9%	48	75%	57	83,8%	66	89,2%	49	89,1%	455	82,4%
Reprovado (I)	6	7,4%	7	12,3%	8	10,4%	3	3,9%	7	10,9%	7	10,3%	0	0%	0	0%	38	6,9%
Reprovado (R)	0	0%	1	1,8%	3	3,9%	2	2,6%	3	4,7%	0	0%	3	4,1%	1	1,8%	13	2,4%
Trancamento	5	6,2%	4	7%	9	11,7%	8	10,5%	6	9,4%	4	5,9%	5	6,8%	5	9,1%	46	8,3%
Total	81	100%	57	100%	77	100%	76	100%	64	100%	68	100%	74	100%	55	100%	552	100%
TOTAL																		
Aprovado	71	84,5%	45	78,9%	58	73,4%	63	82,9%	50	75,8%	57	82,6%	72	88,9%	53	89,8%	469	82,1%
Reprovado (I)	7	8,3%	7	12,3%	8	10,1%	3	3,9%	7	10,6%	8	11,6%	0	0%	0	0%	40	7%
Reprovado (R)	0	0%	1	1,8%	4	5,1%	2	2,6%	3	4,5%	0	0%	4	4,9%	1	1,7%	15	2,6%
Trancamento	6	7,1%	4	7%	9	11,4%	8	10,5%	6	9,1%	4	5,8%	5	6,2%	5	8,5%	47	8,2%
Total	84	100%	57	100%	79	100%	76	100%	66	100%	69	100%	81	100%	59	100%	571	100%

* Foram destacadas na cor cinza as células em que o percentual de aprovados é menor do que o percentual total de aprovados da atividade acadêmica curricular, considerando todo o período avaliado.

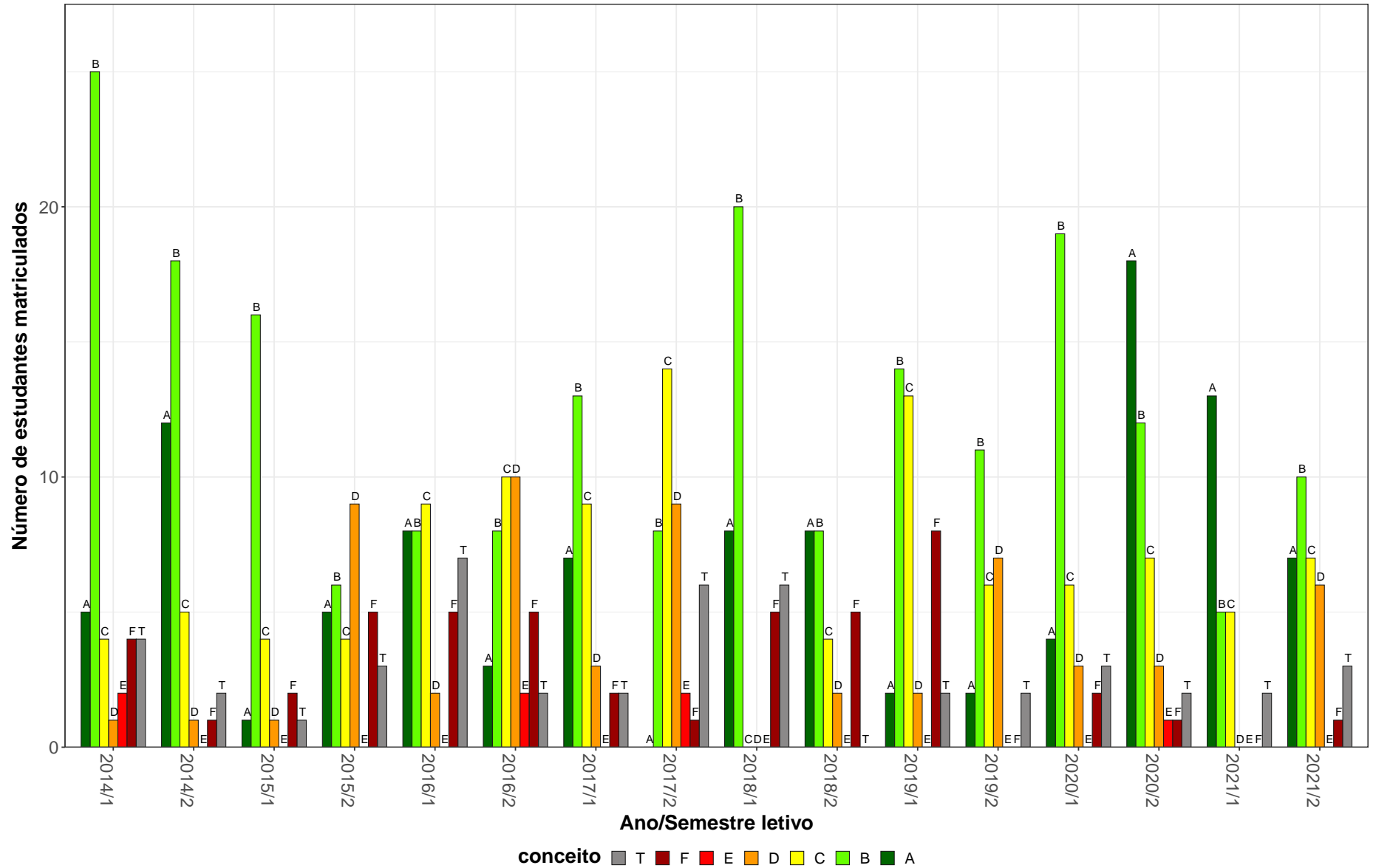


Figura 27: Conceitos obtidos pelos estudantes e número de trancamentos na atividade acadêmica curricular ESP020-Sociologia do Esporte no período de 2014 a 2021 na Escola de Educação Física, Fisioterapia e Terapia Ocupacional.

Tabela 29: Avaliação da atividade ESP042-Biomecanica no período de 2014 e 2021.

Situação	2014		2015		2016		2017		2018		2019		2020		2021		Total	
	Freq.	%	Freq.	%	Freq.	%	Freq.	%	Freq.	%	Freq.	%	Freq.	%	Freq.	%	Freq.	%
Educação Física Bacharelado Diurno (Bacharelado)																		
Aprovado	84	45,7%	63	49,6%	28	21,4%	34	22,8%	45	26,5%	89	64,5%	69	83,1%	52	80%	464	44,3%
Reprovado (I)	44	23,9%	28	22%	38	29%	33	22,1%	65	38,2%	22	15,9%	0	0%	0	0%	230	22%
Reprovado (R)	39	21,2%	24	18,9%	18	13,7%	56	37,6%	39	22,9%	16	11,6%	4	4,8%	4	6,2%	200	19,1%
Trancamento	17	9,2%	12	9,4%	47	35,9%	26	17,4%	21	12,4%	11	8%	10	12%	9	13,8%	153	14,6%
Total	184	100%	127	100%	131	100%	149	100%	170	100%	138	100%	83	100%	65	100%	1047	100%
Educação Física Bacharelado Noturno (Bacharelado)																		
Aprovado	0	-	0	-	0	-	1	50%	0	0%	2	100%	12	100%	0	-	15	88,2%
Reprovado (I)	0	-	0	-	0	-	1	50%	0	0%	0	0%	0	0%	0	-	1	5,9%
Reprovado (R)	0	-	0	-	0	-	0	0%	1	100%	0	0%	0	0%	0	-	1	5,9%
Trancamento	0	-	0	-	0	-	0	0%	0	0%	0	0%	0	0%	0	-	0	0%
Total	0	-	0	-	0	-	2	100%	1	100%	2	100%	12	100%	0	-	17	100%
TOTAL																		
Aprovado	84	45,4%	63	49,6%	28	21,4%	35	23%	45	26,3%	91	64,5%	83	84,7%	52	80%	481	45%
Reprovado (I)	44	23,8%	28	22%	38	29%	34	22,4%	65	38%	22	15,6%	0	0%	0	0%	231	21,6%
Reprovado (R)	39	21,1%	24	18,9%	18	13,7%	57	37,5%	40	23,4%	16	11,3%	4	4,1%	4	6,2%	202	18,9%
Trancamento	18	9,7%	12	9,4%	47	35,9%	26	17,1%	21	12,3%	12	8,5%	11	11,2%	9	13,8%	156	14,6%
Total	185	100%	127	100%	131	100%	152	100%	171	100%	141	100%	98	100%	65	100%	1070	100%

* Foram destacadas na cor cinza as células em que o percentual de aprovados é menor do que o percentual total de aprovados da atividade acadêmica curricular, considerando todo o período avaliado.

ESP042-Biomecnica

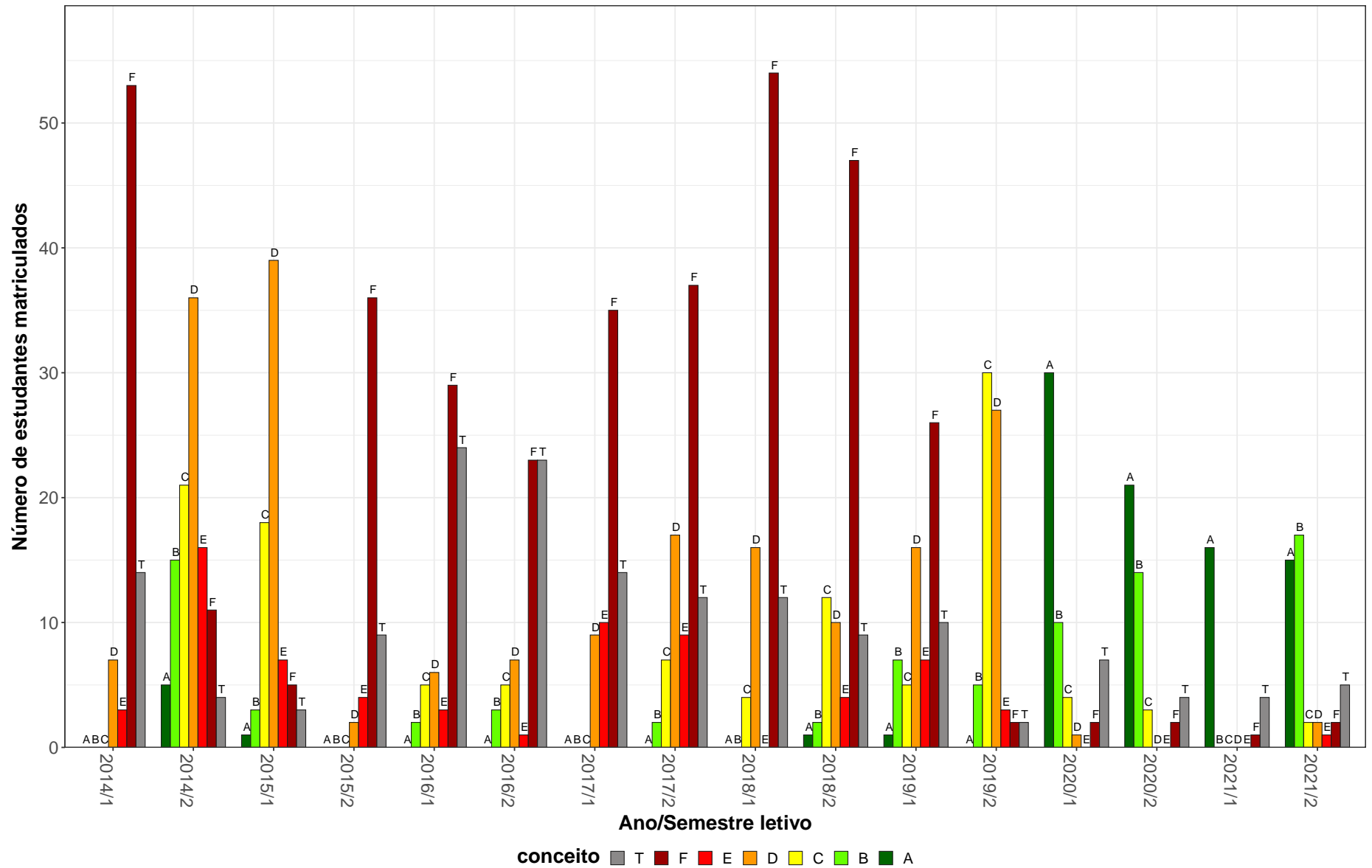


Figura 28: Conceitos obtidos pelos estudantes e número de trancamentos na atividade acadêmica curricular ESP042-Biomecnica no período de 2014 a 2021 na Escola de Educação Física, Fisioterapia e Terapia Ocupacional.

Tabela 30: Avaliação da atividade ESP054-Antropologia e Educação Física no período de 2014 e 2021.

Situação	2014		2015		2016		2017		2018		2019		2020		2021		Total	
	Freq.	%	Freq.	%	Freq.	%	Freq.	%	Freq.	%	Freq.	%	Freq.	%	Freq.	%	Freq.	%
Educação Física Bacharelado Diurno (Bacharelado)																		
Aprovado	50	82%	51	79,7%	54	90%	51	83,6%	54	88,5%	51	87,9%	57	90,5%	56	87,5%	424	86,2%
Reprovado (I)	6	9,8%	2	3,1%	3	5%	4	6,6%	4	6,6%	6	10,3%	0	0%	0	0%	25	5,1%
Reprovado (R)	0	0%	5	7,8%	1	1,7%	0	0%	0	0%	0	0%	3	4,8%	4	6,2%	13	2,6%
Trancamento	5	8,2%	6	9,4%	2	3,3%	6	9,8%	3	4,9%	1	1,7%	3	4,8%	4	6,2%	30	6,1%
Total	61	100%	64	100%	60	100%	61	100%	61	100%	58	100%	63	100%	64	100%	492	100%
Educação Física Licenciatura (Licenciatura)																		
Aprovado	41	68,3%	45	67,2%	54	79,4%	55	90,2%	57	91,9%	54	94,7%	51	87,9%	52	77,6%	409	81,8%
Reprovado (I)	11	18,3%	10	14,9%	6	8,8%	3	4,9%	2	3,2%	3	5,3%	0	0%	0	0%	35	7%
Reprovado (R)	3	5%	8	11,9%	4	5,9%	0	0%	0	0%	0	0%	2	3,4%	10	14,9%	27	5,4%
Trancamento	5	8,3%	4	6%	4	5,9%	3	4,9%	3	4,8%	0	0%	5	8,6%	5	7,5%	29	5,8%
Total	60	100%	67	100%	68	100%	61	100%	62	100%	57	100%	58	100%	67	100%	500	100%
TOTAL																		
Aprovado	91	75,2%	96	73,3%	108	84,4%	107	87%	111	90,2%	105	91,3%	109	88,6%	108	82,4%	835	83,9%
Reprovado (I)	17	14%	12	9,2%	9	7%	7	5,7%	6	4,9%	9	7,8%	0	0%	0	0%	60	6%
Reprovado (R)	3	2,5%	13	9,9%	5	3,9%	0	0%	0	0%	0	0%	6	4,9%	14	10,7%	41	4,1%
Trancamento	10	8,3%	10	7,6%	6	4,7%	9	7,3%	6	4,9%	1	0,9%	8	6,5%	9	6,9%	59	5,9%
Total	121	100%	131	100%	128	100%	123	100%	123	100%	115	100%	123	100%	131	100%	995	100%

* Foram destacadas na cor cinza as células em que o percentual de aprovados é menor do que o percentual total de aprovados da atividade acadêmica curricular, considerando todo o período avaliado.

ESP054–Antropologia e Educação Física

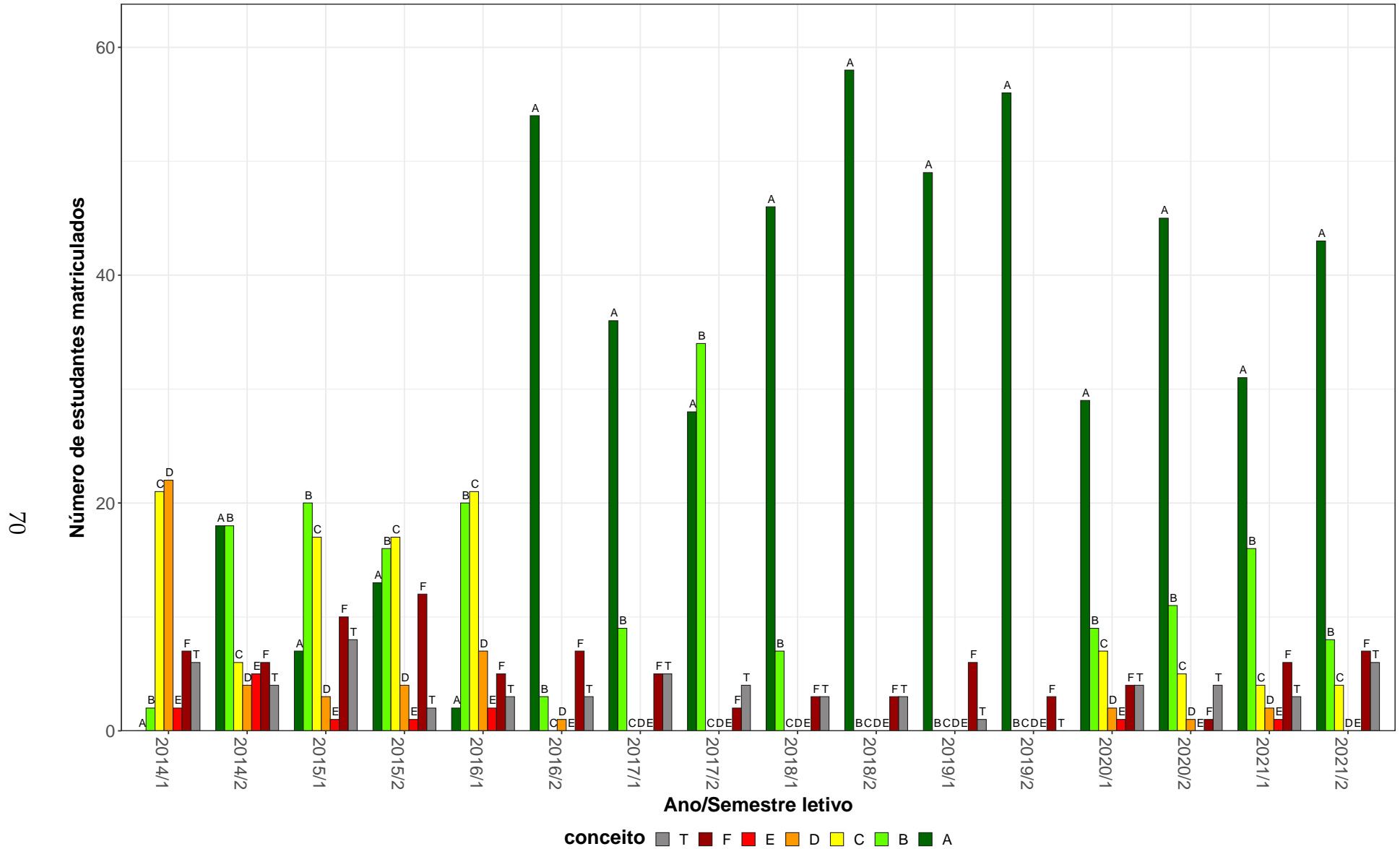


Figura 29: Conceitos obtidos pelos estudantes e número de trancamentos na atividade acadêmica curricular ESP054-Antropologia e Educação Física no período de 2014 a 2021 na Escola de Educação Física, Fisioterapia e Terapia Ocupacional.

Tabela 31: Avaliação da atividade ESP055-Ginastica no período de 2014 e 2021.

Situação	2014		2015		2016		2017		2018		2019		2020		2021		Total	
	Freq.	%	Freq.	%	Freq.	%	Freq.	%	Freq.	%	Freq.	%	Freq.	%	Freq.	%	Freq.	%
Educação Física Bacharelado Diurno (Bacharelado)																		
Aprovado	47	81%	54	84,4%	53	82,8%	49	80,3%	52	89,7%	50	84,7%	56	91,8%	58	86,6%	419	85,2%
Reprovado (I)	1	1,7%	2	3,1%	5	7,8%	4	6,6%	1	1,7%	4	6,8%	0	0%	2	3%	19	3,9%
Reprovado (R)	5	8,6%	3	4,7%	3	4,7%	1	1,6%	2	3,4%	3	5,1%	1	1,6%	1	1,5%	19	3,9%
Trancamento	5	8,6%	5	7,8%	3	4,7%	7	11,5%	3	5,2%	2	3,4%	4	6,6%	6	9%	35	7,1%
Total	58	100%	64	100%	64	100%	61	100%	58	100%	59	100%	61	100%	67	100%	492	100%
Educação Física Licenciatura (Licenciatura)																		
Aprovado	49	79%	46	70,8%	50	79,4%	50	86,2%	57	95%	55	88,7%	50	86,2%	50	76,9%	407	82,6%
Reprovado (I)	8	12,9%	10	15,4%	1	1,6%	0	0%	1	1,7%	6	9,7%	0	0%	3	4,6%	29	5,9%
Reprovado (R)	2	3,2%	7	10,8%	8	12,7%	4	6,9%	0	0%	1	1,6%	2	3,4%	4	6,2%	28	5,7%
Trancamento	3	4,8%	2	3,1%	4	6,3%	4	6,9%	2	3,3%	0	0%	6	10,3%	8	12,3%	29	5,9%
Total	62	100%	65	100%	63	100%	58	100%	60	100%	62	100%	58	100%	65	100%	493	100%
TOTAL																		
Aprovado	96	80%	101	77,7%	103	81,1%	99	83,2%	109	92,4%	105	86,8%	106	89,1%	109	82%	828	83,9%
Reprovado (I)	9	7,5%	12	9,2%	6	4,7%	4	3,4%	2	1,7%	10	8,3%	0	0%	5	3,8%	48	4,9%
Reprovado (R)	7	5,8%	10	7,7%	11	8,7%	5	4,2%	2	1,7%	4	3,3%	3	2,5%	5	3,8%	47	4,8%
Trancamento	8	6,7%	7	5,4%	7	5,5%	11	9,2%	5	4,2%	2	1,7%	10	8,4%	14	10,5%	64	6,5%
Total	120	100%	130	100%	127	100%	119	100%	118	100%	121	100%	119	100%	133	100%	987	100%

* Foram destacadas na cor cinza as células em que o percentual de aprovados é menor do que o percentual total de aprovados da atividade acadêmica curricular, considerando todo o período avaliado.

ESP055-Ginastica

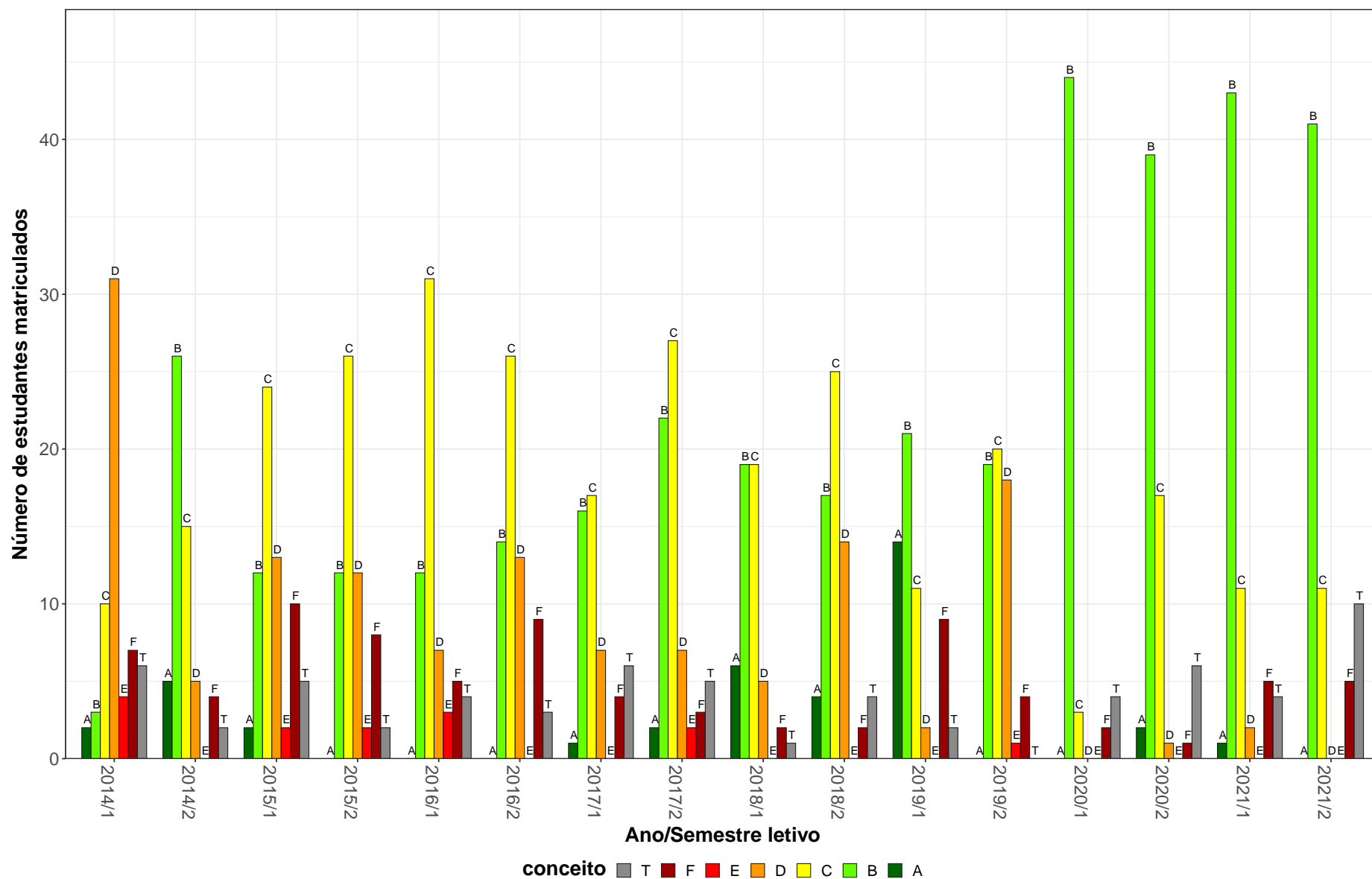


Figura 30: Conceitos obtidos pelos estudantes e número de trancamentos na atividade acadêmica curricular ESP055-Ginastica no período de 2014 a 2021 na Escola de Educação Física, Fisioterapia e Terapia Ocupacional.

Tabela 32: Avaliação da atividade ESP057-Teoria e Prática dos Esportes no período de 2014 e 2021.

Situação	2014		2015		2016		2017		2018		2019		2020		2021		Total	
	Freq.	%	Freq.	%	Freq.	%	Freq.	%	Freq.	%	Freq.	%	Freq.	%	Freq.	%	Freq.	%
Educação Física Bacharelado Diurno (Bacharelado)																		
Aprovado	41	68,3%	56	83,6%	46	64,8%	45	76,3%	51	76,1%	58	87,9%	44	88%	44	84,6%	385	78,3%
Reprovado (I)	1	1,7%	3	4,5%	0	0%	4	6,8%	7	10,4%	6	9,1%	0	0%	1	1,9%	22	4,5%
Reprovado (R)	12	20%	5	7,5%	20	28,2%	8	13,6%	4	6%	0	0%	3	6%	6	11,5%	58	11,8%
Trancamento	6	10%	3	4,5%	5	7%	2	3,4%	5	7,5%	2	3%	3	6%	1	1,9%	27	5,5%
Total	60	100%	67	100%	71	100%	59	100%	67	100%	66	100%	50	100%	52	100%	492	100%
Educação Física Licenciatura (Licenciatura)																		
Aprovado	42	60%	37	53,6%	48	77,4%	35	62,5%	54	84,4%	50	75,8%	53	88,3%	38	79,2%	357	72,1%
Reprovado (I)	0	0%	8	11,6%	6	9,7%	3	5,4%	2	3,1%	6	9,1%	0	0%	0	0%	25	5,1%
Reprovado (R)	21	30%	15	21,7%	6	9,7%	9	16,1%	3	4,7%	5	7,6%	1	1,7%	7	14,6%	67	13,5%
Trancamento	7	10%	9	13%	2	3,2%	9	16,1%	5	7,8%	5	7,6%	6	10%	3	6,2%	46	9,3%
Total	70	100%	69	100%	62	100%	56	100%	64	100%	66	100%	60	100%	48	100%	495	100%
TOTAL																		
Aprovado	84	64,1%	93	68,4%	95	70,9%	80	69,6%	105	80,2%	108	81,8%	97	88,2%	84	82,4%	746	75,3%
Reprovado (I)	1	0,8%	11	8,1%	6	4,5%	7	6,1%	9	6,9%	12	9,1%	0	0%	1	1%	47	4,7%
Reprovado (R)	33	25,2%	20	14,7%	26	19,4%	17	14,8%	7	5,3%	5	3,8%	4	3,6%	13	12,7%	125	12,6%
Trancamento	13	9,9%	12	8,8%	7	5,2%	11	9,6%	10	7,6%	7	5,3%	9	8,2%	4	3,9%	73	7,4%
Total	131	100%	136	100%	134	100%	115	100%	131	100%	132	100%	110	100%	102	100%	991	100%

* Foram destacadas na cor cinza as células em que o percentual de aprovados é menor do que o percentual total de aprovados da atividade acadêmica curricular, considerando todo o período avaliado.

ESP057–Teoria e Pratica dos Esportes

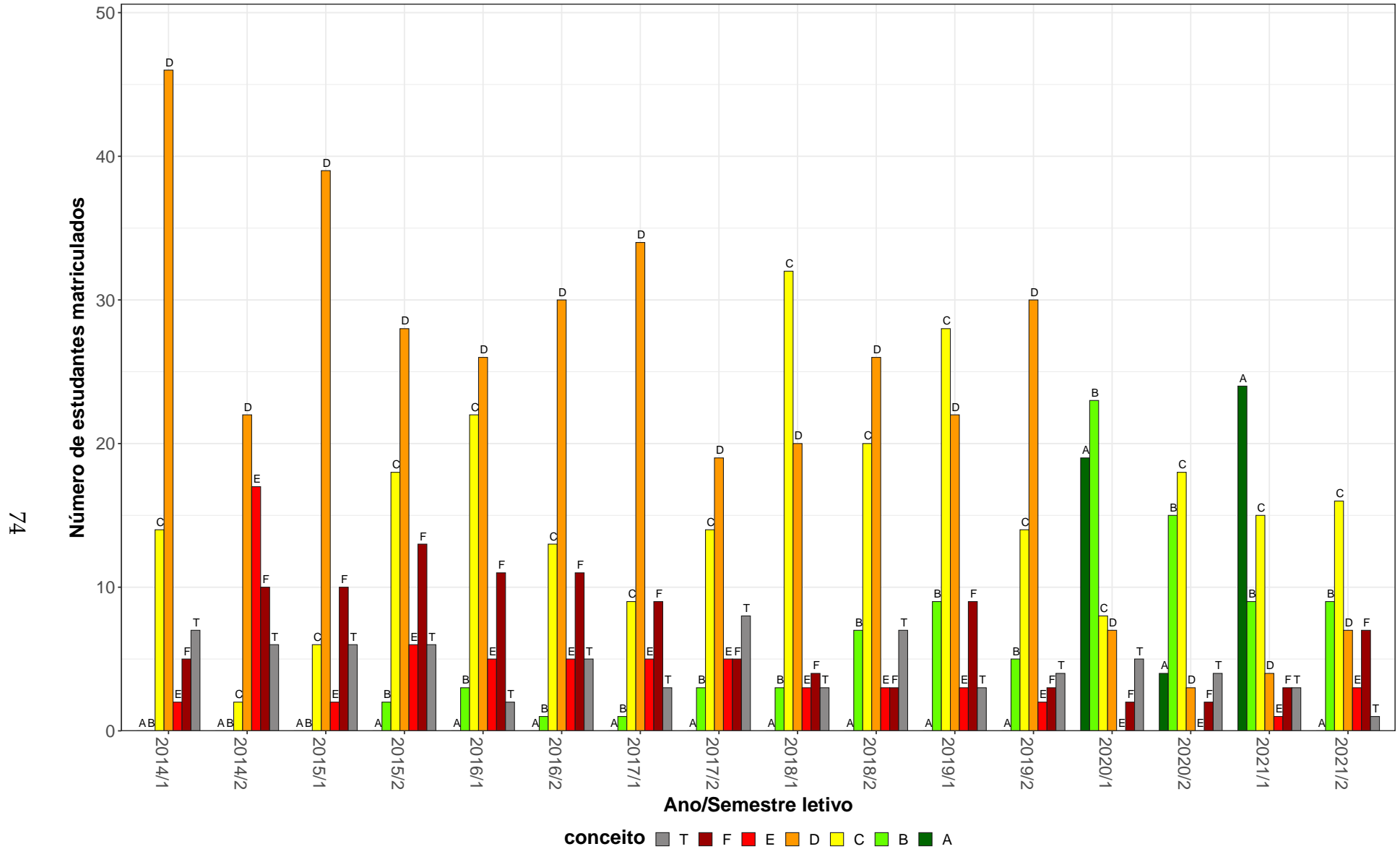


Figura 31: Conceitos obtidos pelos estudantes e número de trancamentos na atividade acadêmica curricular ESP057-Teoria e Prática dos Esportes no período de 2014 a 2021 na Escola de Educação Física, Fisioterapia e Terapia Ocupacional.

Tabela 33: Avaliação da atividade ESP058-Psicologia Das Atividades Físicas e do Esporte no período de 2014 e 2021.

Situação	2014		2015		2016		2017		2018		2019		2020		2021		Total	
	Freq.	%	Freq.	%	Freq.	%	Freq.	%	Freq.	%	Freq.	%	Freq.	%	Freq.	%	Freq.	%
Educação Física Bacharelado Diurno (Bacharelado)																		
Aprovado	38	64,4%	35	46,7%	49	62,8%	44	61,1%	29	34,5%	48	43,6%	73	85,9%	47	82,5%	363	58,5%
Reprovado (I)	0	0%	13	17,3%	5	6,4%	6	8,3%	9	10,7%	9	8,2%	0	0%	0	0%	42	6,8%
Reprovado (R)	19	32,2%	23	30,7%	17	21,8%	13	18,1%	37	44%	44	40%	4	4,7%	6	10,5%	163	26,3%
Trancamento	2	3,4%	4	5,3%	7	9%	9	12,5%	9	10,7%	9	8,2%	8	9,4%	4	7%	52	8,4%
Total	59	100%	75	100%	78	100%	72	100%	84	100%	110	100%	85	100%	57	100%	620	100%
Educação Física Licenciatura (Licenciatura)																		
Aprovado	41	50,6%	35	50%	32	42,7%	38	49,4%	29	38,2%	61	61,6%	58	74,4%	46	73%	340	54,9%
Reprovado (I)	0	0%	4	5,7%	15	20%	3	3,9%	9	11,8%	9	9,1%	0	0%	0	0%	40	6,5%
Reprovado (R)	36	44,4%	23	32,9%	22	29,3%	25	32,5%	28	36,8%	29	29,3%	11	14,1%	7	11,1%	181	29,2%
Trancamento	4	4,9%	8	11,4%	6	8%	11	14,3%	10	13,2%	0	0%	9	11,5%	10	15,9%	58	9,4%
Total	81	100%	70	100%	75	100%	77	100%	76	100%	99	100%	78	100%	63	100%	619	100%
TOTAL																		
Aprovado	81	55,9%	76	50%	81	52,9%	82	55%	58	36,2%	111	52,4%	131	80,4%	94	75,2%	714	56,7%
Reprovado (I)	0	0%	17	11,2%	20	13,1%	9	6%	18	11,2%	18	8,5%	0	0%	0	0%	82	6,5%
Reprovado (R)	57	39,3%	47	30,9%	39	25,5%	38	25,5%	65	40,6%	74	34,9%	15	9,2%	14	11,2%	349	27,7%
Trancamento	7	4,8%	12	7,9%	13	8,5%	20	13,4%	19	11,9%	9	4,2%	17	10,4%	17	13,6%	114	9,1%
Total	145	100%	152	100%	153	100%	149	100%	160	100%	212	100%	163	100%	125	100%	1259	100%

* Foram destacadas na cor cinza as células em que o percentual de aprovados é menor do que o percentual total de aprovados da atividade acadêmica curricular, considerando todo o período avaliado.

ESP058–Psicologia Das Atividades Físicas e do Esporte

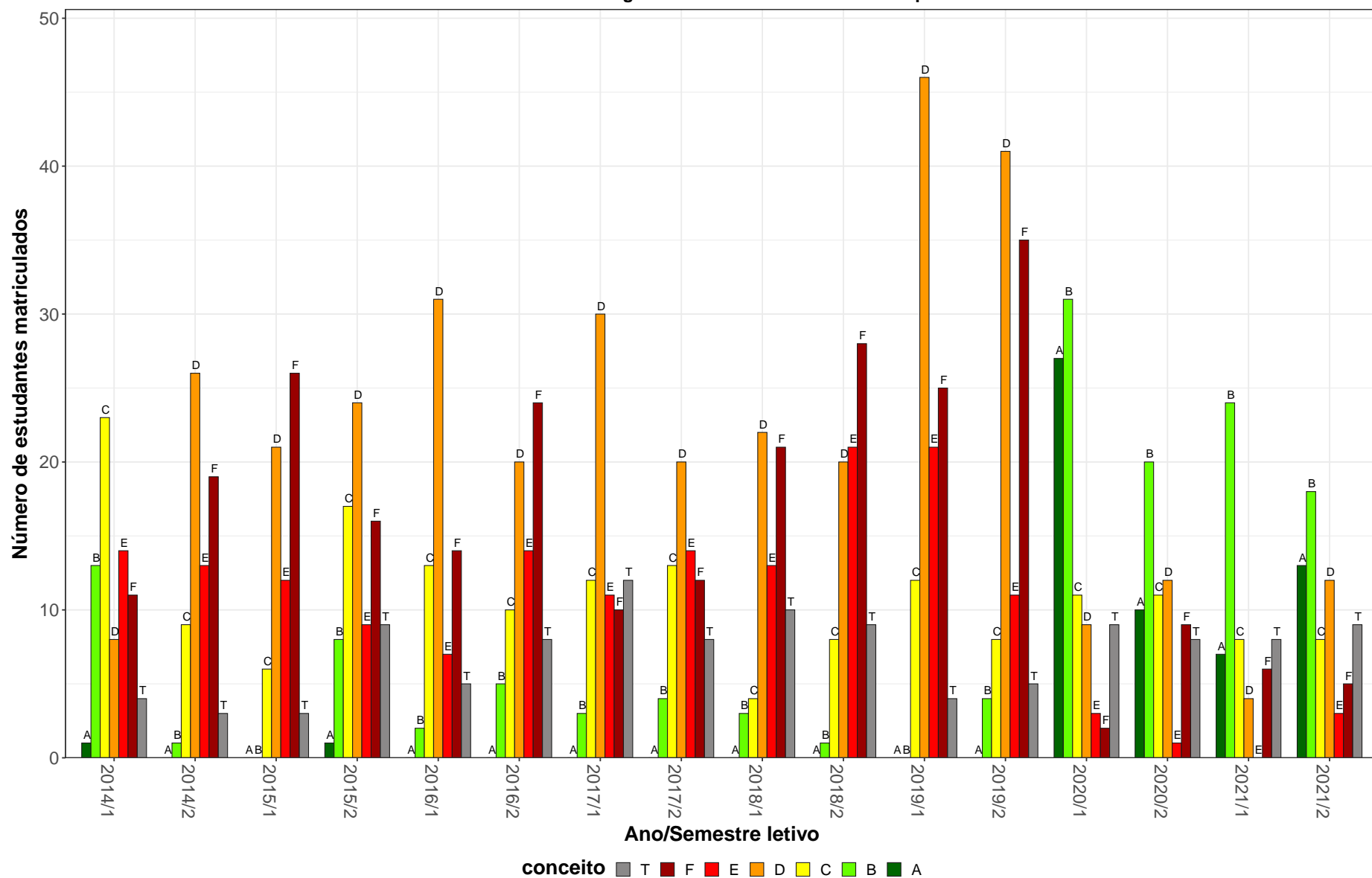


Figura 32: Conceitos obtidos pelos estudantes e número de trancamentos na atividade acadêmica curricular ESP058-Psicologia Das Atividades Físicas e do Esporte no período de 2014 a 2021 na Escola de Educação Física, Fisioterapia e Terapia Ocupacional.

Tabela 34: Avaliação da atividade ESP059-Teoria do Treinamento no período de 2014 e 2021.

Situação	2014		2015		2016		2017		2018		2019		2020		2021		Total	
	Freq.	%	Freq.	%	Freq.	%	Freq.	%	Freq.	%	Freq.	%	Freq.	%	Freq.	%	Freq.	%
Educação Física Bacharelado Diurno (Bacharelado)																		
Aprovado	47	71,2%	47	73,4%	39	63,9%	53	74,6%	41	65,1%	49	66,2%	47	73,4%	46	67,6%	369	69,5%
Reprovado (I)	7	10,6%	10	15,6%	2	3,3%	3	4,2%	3	4,8%	6	8,1%	0	0%	0	0%	31	5,8%
Reprovado (R)	9	13,6%	5	7,8%	18	29,5%	8	11,3%	13	20,6%	13	17,6%	11	17,2%	17	25%	94	17,7%
Trancamento	3	4,5%	2	3,1%	2	3,3%	7	9,9%	6	9,5%	6	8,1%	6	9,4%	5	7,4%	37	7%
Total	66	100%	64	100%	61	100%	71	100%	63	100%	74	100%	64	100%	68	100%	531	100%
Educação Física Licenciatura (Licenciatura)																		
Aprovado	47	66,2%	37	57,8%	31	55,4%	46	68,7%	36	54,5%	49	70%	27	42,2%	34	54,8%	307	59%
Reprovado (I)	5	7%	8	12,5%	6	10,7%	4	6%	5	7,6%	6	8,6%	0	0%	0	0%	34	6,5%
Reprovado (R)	15	21,1%	11	17,2%	14	25%	6	9%	17	25,8%	9	12,9%	25	39,1%	14	22,6%	111	21,3%
Trancamento	4	5,6%	8	12,5%	5	8,9%	11	16,4%	8	12,1%	6	8,6%	12	18,8%	14	22,6%	68	13,1%
Total	71	100%	64	100%	56	100%	67	100%	66	100%	70	100%	64	100%	62	100%	520	100%
TOTAL																		
Aprovado	94	67,6%	84	65,6%	70	59,8%	99	71,7%	79	60,3%	99	68,3%	76	58,5%	81	61,8%	682	64,4%
Reprovado (I)	13	9,4%	18	14,1%	8	6,8%	7	5,1%	8	6,1%	12	8,3%	0	0%	0	0%	66	6,2%
Reprovado (R)	24	17,3%	16	12,5%	32	27,4%	14	10,1%	30	22,9%	22	15,2%	36	27,7%	31	23,7%	205	19,4%
Trancamento	8	5,8%	10	7,8%	7	6%	18	13%	14	10,7%	12	8,3%	18	13,8%	19	14,5%	106	10%
Total	139	100%	128	100%	117	100%	138	100%	131	100%	145	100%	130	100%	131	100%	1059	100%

* Foram destacadas na cor cinza as células em que o percentual de aprovados é menor do que o percentual total de aprovados da atividade acadêmica curricular, considerando todo o período avaliado.

ESP059–Teoria do Treinamento

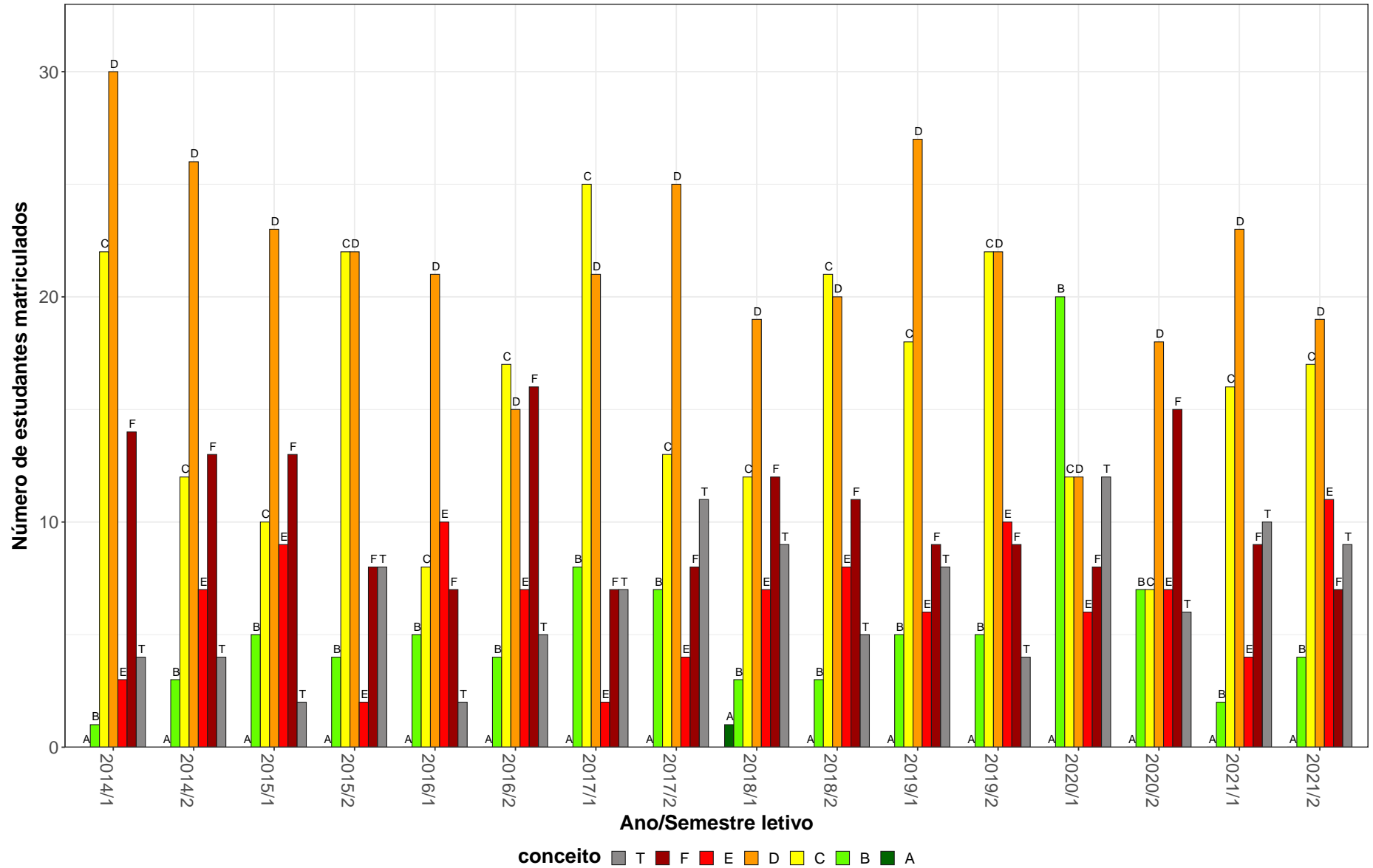


Figura 33: Conceitos obtidos pelos estudantes e número de trancamentos na atividade acadêmica curricular ESP059-Teoria do Treinamento no período de 2014 a 2021 na Escola de Educação Física, Fisioterapia e Terapia Ocupacional.

Tabela 35: Avaliação da atividade ESP060-Teoria da Atividade Física Adaptada no período de 2014 e 2021.

Situação	2014		2015		2016		2017		2018		2019		2020		2021		Total	
	Freq.	%	Freq.	%	Freq.	%	Freq.	%	Freq.	%	Freq.	%	Freq.	%	Freq.	%	Freq.	%
Educação Física Bacharelado Diurno (Bacharelado)																		
Aprovado	50	76,9%	42	82,4%	57	90,5%	36	81,8%	44	86,3%	46	85,2%	47	88,7%	50	89,3%	372	85,1%
Reprovado (I)	11	16,9%	7	13,7%	3	4,8%	4	9,1%	2	3,9%	2	3,7%	0	0%	0	0%	29	6,6%
Reprovado (R)	0	0%	1	2%	2	3,2%	0	0%	1	2%	1	1,9%	3	5,7%	3	5,4%	11	2,5%
Trancamento	4	6,2%	1	2%	1	1,6%	4	9,1%	4	7,8%	5	9,3%	3	5,7%	3	5,4%	25	5,7%
Total	65	100%	51	100%	63	100%	44	100%	51	100%	54	100%	53	100%	56	100%	437	100%
Educação Física Bacharelado Noturno (Bacharelado)																		
Aprovado	1	33,3%	0	-	16	94,1%	20	87%	17	81%	13	100%	19	90,5%	11	100%	97	89%
Reprovado (I)	0	0%	0	-	1	5,9%	1	4,3%	1	4,8%	0	0%	0	0%	0	0%	3	2,8%
Reprovado (R)	0	0%	0	-	0	0%	0	0%	0	0%	0	0%	1	4,8%	0	0%	1	0,9%
Trancamento	2	66,7%	0	-	0	0%	2	8,7%	3	14,3%	0	0%	1	4,8%	0	0%	8	7,3%
Total	3	100%	0	-	17	100%	23	100%	21	100%	13	100%	21	100%	11	100%	109	100%
Educação Física Licenciatura (Licenciatura)																		
Aprovado	42	87,5%	27	79,4%	38	77,6%	44	83%	43	78,2%	49	100%	51	96,2%	37	84,1%	331	86%
Reprovado (I)	3	6,2%	2	5,9%	5	10,2%	4	7,5%	4	7,3%	0	0%	0	0%	0	0%	18	4,7%
Reprovado (R)	0	0%	1	2,9%	1	2%	2	3,8%	1	1,8%	0	0%	0	0%	6	13,6%	11	2,9%
Trancamento	3	6,2%	4	11,8%	5	10,2%	3	5,7%	7	12,7%	0	0%	2	3,8%	1	2,3%	25	6,5%
Total	48	100%	34	100%	49	100%	53	100%	55	100%	49	100%	53	100%	44	100%	385	100%
TOTAL																		
Aprovado	94	79,7%	69	80,2%	111	86%	101	83,5%	104	81,9%	108	93,1%	117	92,1%	108	89,3%	812	85,9%
Reprovado (I)	15	12,7%	10	11,6%	9	7%	9	7,4%	7	5,5%	2	1,7%	0	0%	0	0%	52	5,5%
Reprovado (R)	0	0%	2	2,3%	3	2,3%	2	1,7%	2	1,6%	1	0,9%	4	3,1%	9	7,4%	23	2,4%
Trancamento	9	7,6%	5	5,8%	6	4,7%	9	7,4%	14	11%	5	4,3%	6	4,7%	4	3,3%	58	6,1%
Total	118	100%	86	100%	129	100%	121	100%	127	100%	116	100%	127	100%	121	100%	945	100%

* Foram destacadas na cor cinza as células em que o percentual de aprovados é menor do que o percentual total de aprovados da atividade acadêmica curricular, considerando todo o período avaliado.

ESP060–Teoria da Atividade Física Adaptada

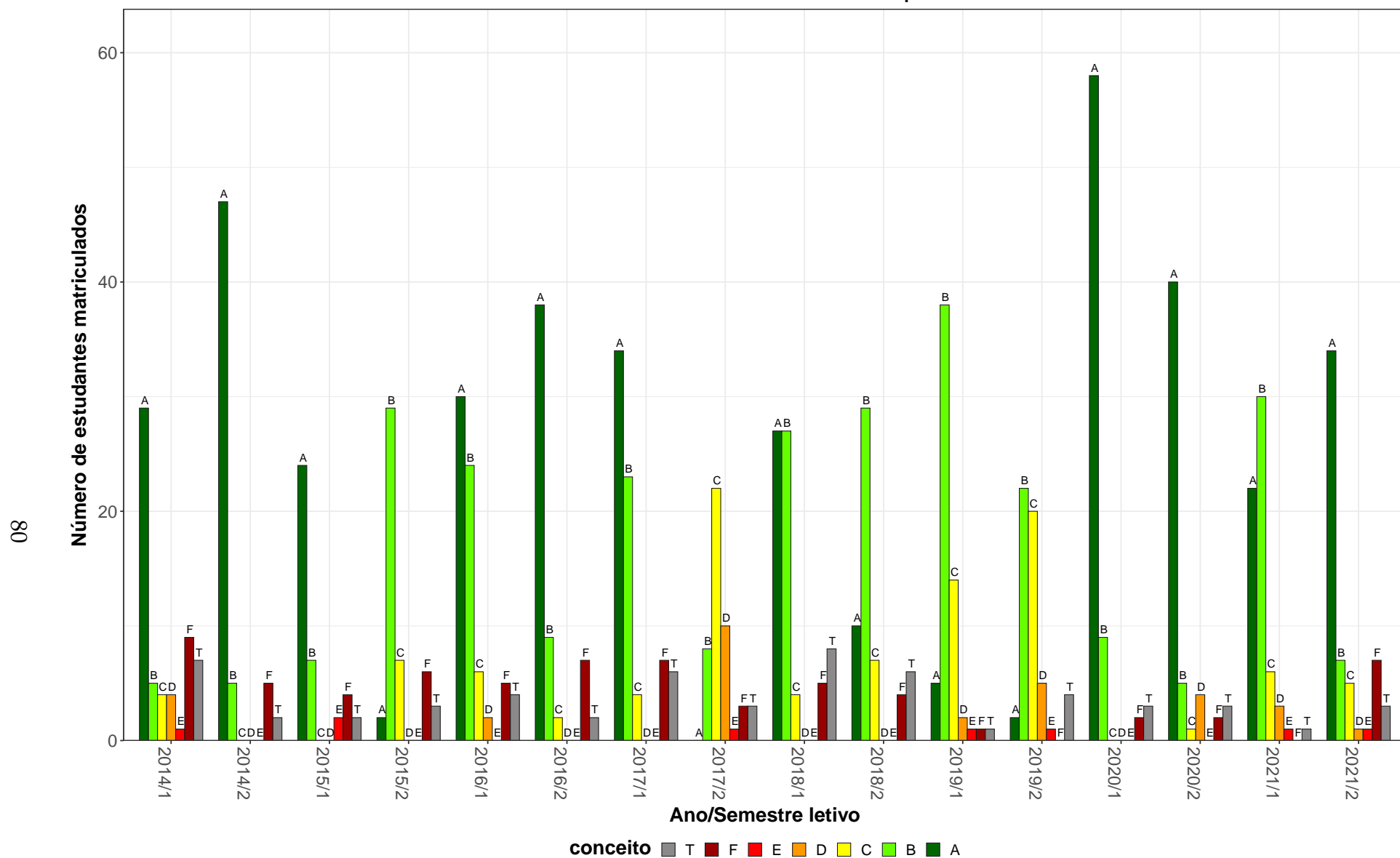


Figura 34: Conceitos obtidos pelos estudantes e número de trancamentos na atividade acadêmica curricular ESP060-Teoria da Atividade Física Adaptada no período de 2014 a 2021 na Escola de Educação Física, Fisioterapia e Terapia Ocupacional.

Tabela 36: Avaliação da atividade ESP061-Capoeira no período de 2014 e 2021.

Situação	2014		2015		2016		2017		2018		2019		2020		2021		Total	
	Freq.	%	Freq.	%	Freq.	%	Freq.	%	Freq.	%	Freq.	%	Freq.	%	Freq.	%	Freq.	%
Educação Física Bacharelado Diurno (Bacharelado)																		
Aprovado	5	62,5%	2	100%	0	-	33	84,6%	3	100%	7	87,5%	15	65,2%	18	81,8%	83	79%
Reprovado (I)	0	0%	0	0%	0	-	0	0%	0	0%	0	0%	0	0%	0	0%	0	0%
Reprovado (R)	1	12,5%	0	0%	0	-	4	10,3%	0	0%	0	0%	5	21,7%	2	9,1%	12	11,4%
Trancamento	2	25%	0	0%	0	-	2	5,1%	0	0%	1	12,5%	3	13%	2	9,1%	10	9,5%
Total	8	100%	2	100%	0	-	39	100%	3	100%	8	100%	23	100%	22	100%	105	100%
Educação Física Licenciatura (Licenciatura)																		
Aprovado	48	84,2%	41	87,2%	38	80,9%	35	87,5%	31	64,6%	62	89,9%	32	82,1%	36	73,5%	323	81,6%
Reprovado (I)	0	0%	0	0%	0	0%	0	0%	0	0%	0	0%	0	0%	0	0%	0	0%
Reprovado (R)	5	8,8%	2	4,3%	5	10,6%	2	5%	14	29,2%	4	5,8%	2	5,1%	6	12,2%	40	10,1%
Trancamento	4	7%	4	8,5%	4	8,5%	3	7,5%	3	6,2%	3	4,3%	5	12,8%	7	14,3%	33	8,3%
Total	57	100%	47	100%	47	100%	40	100%	48	100%	69	100%	39	100%	49	100%	396	100%
TOTAL																		
Aprovado	54	81,8%	44	88%	38	80,9%	68	86,1%	34	66,7%	69	89,6%	47	75,8%	55	76,4%	409	81,2%
Reprovado (I)	0	0%	0	0%	0	0%	0	0%	0	0%	0	0%	0	0%	0	0%	0	0%
Reprovado (R)	6	9,1%	2	4%	5	10,6%	6	7,6%	14	27,5%	4	5,2%	7	11,3%	8	11,1%	52	10,3%
Trancamento	6	9,1%	4	8%	4	8,5%	5	6,3%	3	5,9%	4	5,2%	8	12,9%	9	12,5%	43	8,5%
Total	66	100%	50	100%	47	100%	79	100%	51	100%	77	100%	62	100%	72	100%	504	100%

* Foram destacadas na cor cinza as células em que o percentual de aprovados é menor do que o percentual total de aprovados da atividade acadêmica curricular, considerando todo o período avaliado.

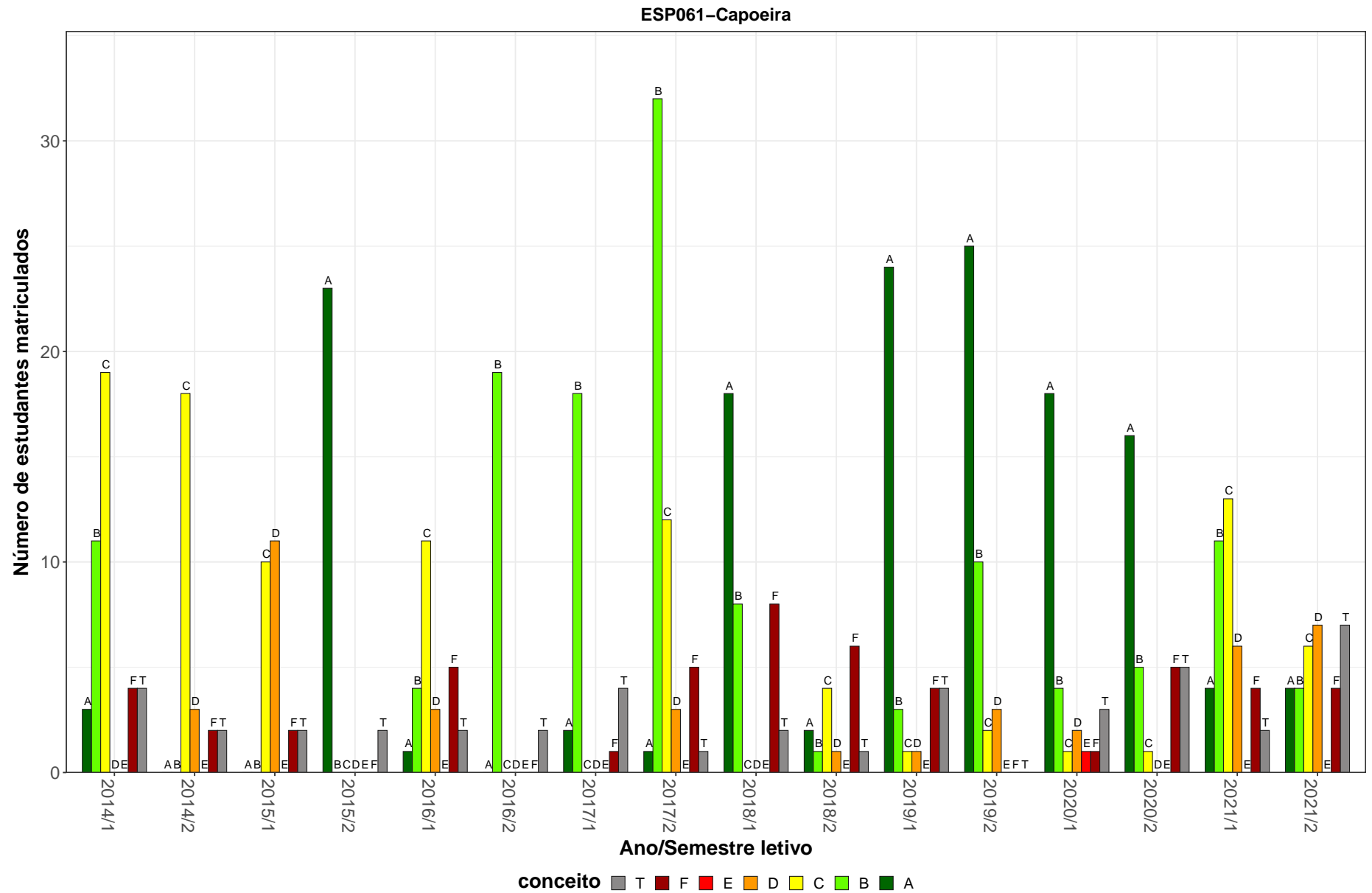


Figura 35: Conceitos obtidos pelos estudantes e número de trancamentos na atividade acadêmica curricular ESP061-Capoeira no período de 2014 a 2021 na Escola de Educação Física, Fisioterapia e Terapia Ocupacional.

Tabela 37: Avaliação da atividade ESP062-Lutas no período de 2014 e 2021.

Situação	2014		2015		2016		2017		2018		2019		2020		2021		Total	
	Freq.	%	Freq.	%	Freq.	%	Freq.	%	Freq.	%	Freq.	%	Freq.	%	Freq.	%	Freq.	%
Educação Física Bacharelado Diurno (Bacharelado)																		
Aprovado	2	100%	4	80%	9	81,8%	17	94,4%	5	62,5%	6	85,7%	5	71,4%	0	0%	48	81,4%
Reprovado (I)	0	0%	0	0%	0	0%	0	0%	0	0%	1	14,3%	0	0%	0	0%	1	1,7%
Reprovado (R)	0	0%	0	0%	2	18,2%	0	0%	2	25%	0	0%	2	28,6%	1	100%	7	11,9%
Trancamento	0	0%	1	20%	0	0%	1	5,6%	1	12,5%	0	0%	0	0%	0	0%	3	5,1%
Total	2	100%	5	100%	11	100%	18	100%	8	100%	7	100%	7	100%	1	100%	59	100%
Educação Física Licenciatura (Licenciatura)																		
Aprovado	37	88,1%	48	94,1%	32	80%	38	69,1%	34	73,9%	54	91,5%	33	91,7%	37	68,5%	313	81,7%
Reprovado (I)	0	0%	0	0%	0	0%	7	12,7%	5	10,9%	4	6,8%	0	0%	0	0%	16	4,2%
Reprovado (R)	3	7,1%	2	3,9%	7	17,5%	0	0%	3	6,5%	1	1,7%	1	2,8%	7	13%	24	6,3%
Trancamento	2	4,8%	1	2%	1	2,5%	10	18,2%	4	8,7%	0	0%	2	5,6%	10	18,5%	30	7,8%
Total	42	100%	51	100%	40	100%	55	100%	46	100%	59	100%	36	100%	54	100%	383	100%
TOTAL																		
Aprovado	39	88,6%	52	92,9%	44	80%	55	75,3%	39	72,2%	60	90,9%	38	88,4%	37	67,3%	364	81,6%
Reprovado (I)	0	0%	0	0%	0	0%	7	9,6%	5	9,3%	5	7,6%	0	0%	0	0%	17	3,8%
Reprovado (R)	3	6,8%	2	3,6%	9	16,4%	0	0%	5	9,3%	1	1,5%	3	7%	8	14,5%	31	7%
Trancamento	2	4,5%	2	3,6%	2	3,6%	11	15,1%	5	9,3%	0	0%	2	4,7%	10	18,2%	34	7,6%
Total	44	100%	56	100%	55	100%	73	100%	54	100%	66	100%	43	100%	55	100%	446	100%

* Foram destacadas na cor cinza as células em que o percentual de aprovados é menor do que o percentual total de aprovados da atividade acadêmica curricular, considerando todo o período avaliado.

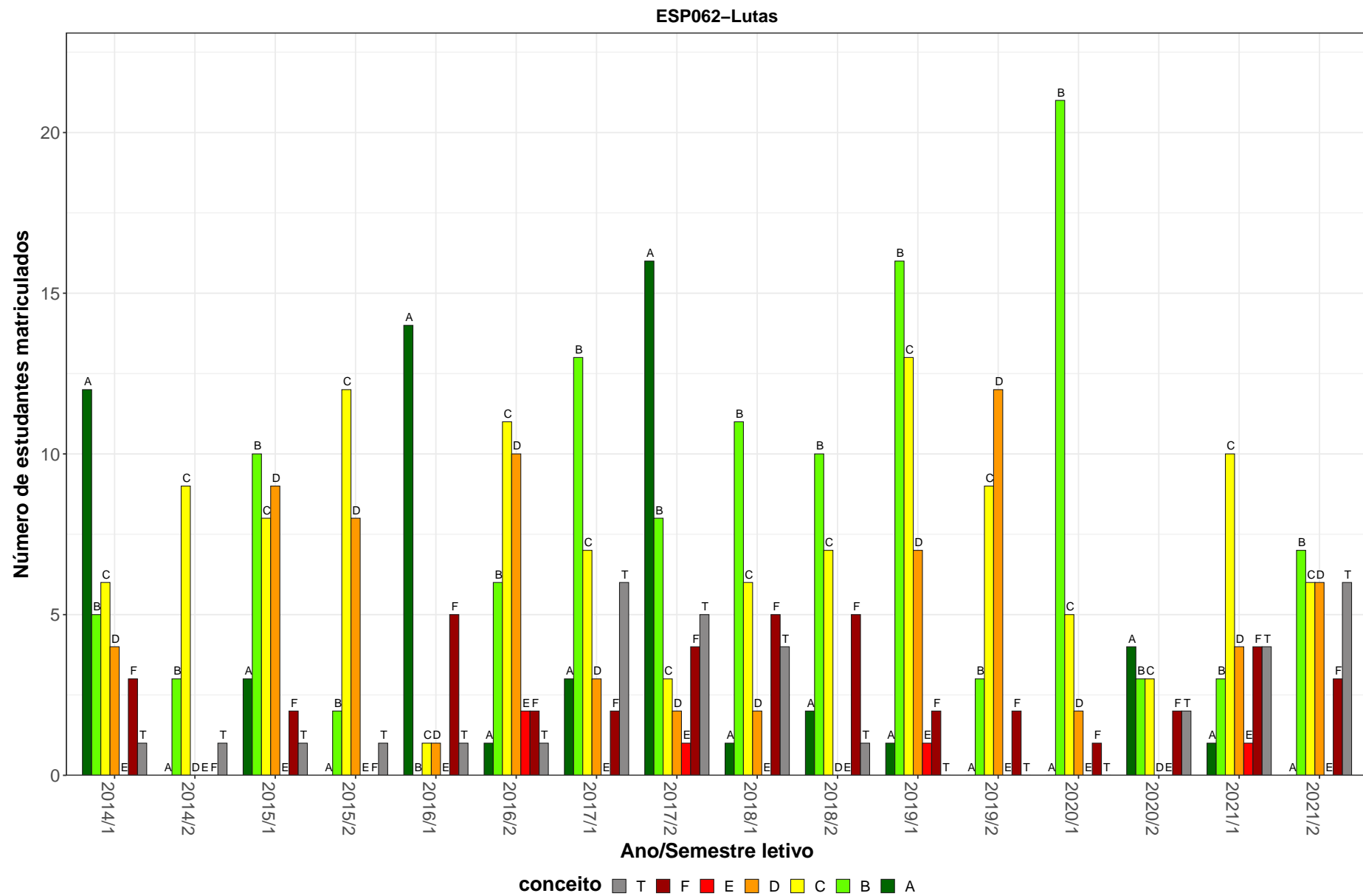


Figura 36: Conceitos obtidos pelos estudantes e número de trancamentos na atividade acadêmica curricular ESP062-Lutas no período de 2014 a 2021 na Escola de Educação Física, Fisioterapia e Terapia Ocupacional.

Tabela 38: Avaliação da atividade ESP063-Seminario de Pesquisa II no período de 2014 e 2021.

Situação	2014		2015		2016		2017		2018		2019		2020		2021		Total	
	Freq.	%	Freq.	%	Freq.	%	Freq.	%	Freq.	%	Freq.	%	Freq.	%	Freq.	%	Freq.	%
Educação Física Bacharelado Diurno (Bacharelado)																		
Aprovado	53	47,3%	56	62,2%	47	58%	41	52,6%	39	54,9%	37	72,5%	55	84,6%	44	84,6%	372	62%
Reprovado (I)	0	0%	0	0%	0	0%	1	1,3%	6	8,5%	5	9,8%	0	0%	0	0%	12	2%
Reprovado (R)	54	48,2%	28	31,1%	24	29,6%	30	38,5%	21	29,6%	6	11,8%	5	7,7%	2	3,8%	170	28,3%
Trancamento	5	4,5%	6	6,7%	10	12,3%	6	7,7%	5	7%	3	5,9%	5	7,7%	6	11,5%	46	7,7%
Total	112	100%	90	100%	81	100%	78	100%	71	100%	51	100%	65	100%	52	100%	600	100%
Educação Física Licenciatura (Licenciatura)																		
Aprovado	36	63,2%	20	43,5%	27	41,5%	50	72,5%	28	77,8%	52	91,2%	46	79,3%	46	83,6%	305	68,8%
Reprovado (I)	7	12,3%	0	0%	0	0%	1	1,4%	4	11,1%	3	5,3%	0	0%	0	0%	15	3,4%
Reprovado (R)	3	5,3%	26	56,5%	37	56,9%	13	18,8%	1	2,8%	1	1,8%	2	3,4%	3	5,5%	86	19,4%
Trancamento	11	19,3%	0	0%	1	1,5%	5	7,2%	3	8,3%	1	1,8%	10	17,2%	6	10,9%	37	8,4%
Total	57	100%	46	100%	65	100%	69	100%	36	100%	57	100%	58	100%	55	100%	443	100%
TOTAL																		
Aprovado	89	52,7%	76	55,9%	74	50,7%	91	61,9%	67	62,6%	89	82,4%	102	81,6%	90	84,1%	678	64,9%
Reprovado (I)	7	4,1%	0	0%	0	0%	2	1,4%	10	9,3%	8	7,4%	0	0%	0	0%	27	2,6%
Reprovado (R)	57	33,7%	54	39,7%	61	41,8%	43	29,3%	22	20,6%	7	6,5%	8	6,4%	5	4,7%	257	24,6%
Trancamento	16	9,5%	6	4,4%	11	7,5%	11	7,5%	8	7,5%	4	3,7%	15	12%	12	11,2%	83	7,9%
Total	169	100%	136	100%	146	100%	147	100%	107	100%	108	100%	125	100%	107	100%	1045	100%

* Foram destacadas na cor cinza as células em que o percentual de aprovados é menor do que o percentual total de aprovados da atividade acadêmica curricular, considerando todo o período avaliado.

ESP063–Seminário de Pesquisa II

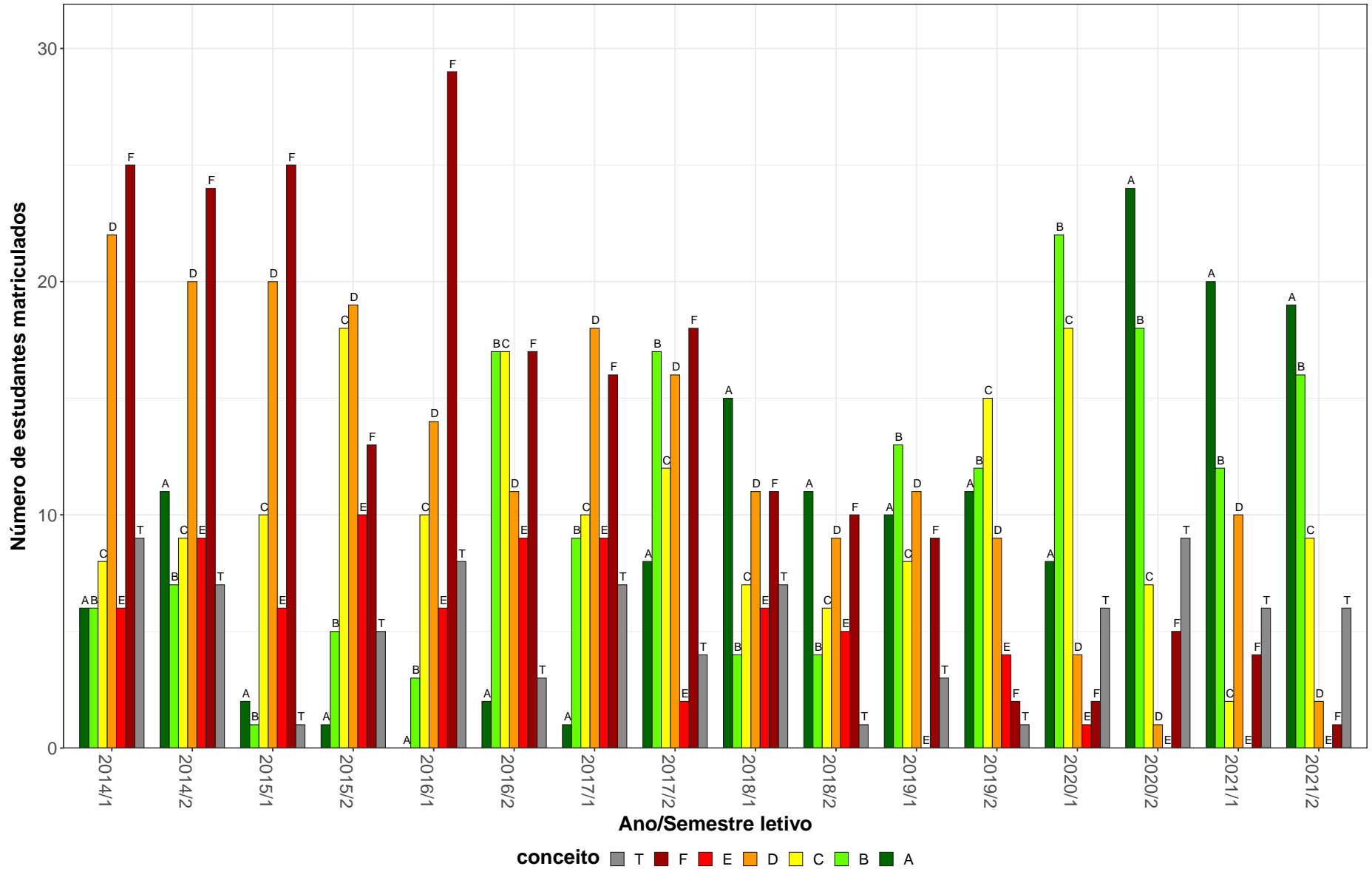


Figura 37: Conceitos obtidos pelos estudantes e número de trancamentos na atividade acadêmica curricular ESP063-Seminário de Pesquisa II no período de 2014 a 2021 na Escola de Educação Física, Fisioterapia e Terapia Ocupacional.

Tabela 39: Avaliação da atividade ESP064-Treinamento Esportivo I no período de 2014 e 2021.

Situação	2014		2015		2016		2017		2018		2019		2020		2021		Total	
	Freq.	%	Freq.	%	Freq.	%	Freq.	%	Freq.	%	Freq.	%	Freq.	%	Freq.	%	Freq.	%
Educação Física Bacharelado Diurno (Bacharelado)																		
Aprovado	49	40,2%	56	45,2%	58	40,6%	53	38,4%	48	41,7%	46	55,4%	45	59,2%	55	57,3%	410	45,7%
Reprovado (I)	1	0,8%	1	0,8%	0	0%	6	4,3%	25	21,7%	12	14,5%	0	0%	0	0%	45	5%
Reprovado (R)	61	50%	59	47,6%	69	48,3%	65	47,1%	33	28,7%	22	26,5%	22	28,9%	28	29,2%	359	40%
Trancamento	11	9%	8	6,5%	16	11,2%	14	10,1%	9	7,8%	3	3,6%	9	11,8%	13	13,5%	83	9,3%
Total	122	100%	124	100%	143	100%	138	100%	115	100%	83	100%	76	100%	96	100%	897	100%
TOTAL																		
Aprovado	49	39,5%	56	45,2%	59	41%	53	38,4%	48	41,7%	46	55,4%	45	56,2%	55	57,3%	411	45,5%
Reprovado (I)	1	0,8%	1	0,8%	0	0%	6	4,3%	25	21,7%	12	14,5%	0	0%	0	0%	45	5%
Reprovado (R)	63	50,8%	59	47,6%	69	47,9%	65	47,1%	33	28,7%	22	26,5%	25	31,2%	28	29,2%	364	40,3%
Trancamento	11	8,9%	8	6,5%	16	11,1%	14	10,1%	9	7,8%	3	3,6%	10	12,5%	13	13,5%	84	9,3%
Total	124	100%	124	100%	144	100%	138	100%	115	100%	83	100%	80	100%	96	100%	904	100%

* Foram destacadas na cor cinza as células em que o percentual de aprovados é menor do que o percentual total de aprovados da atividade acadêmica curricular, considerando todo o período avaliado.

ESP064-Treinamento Esportivo I

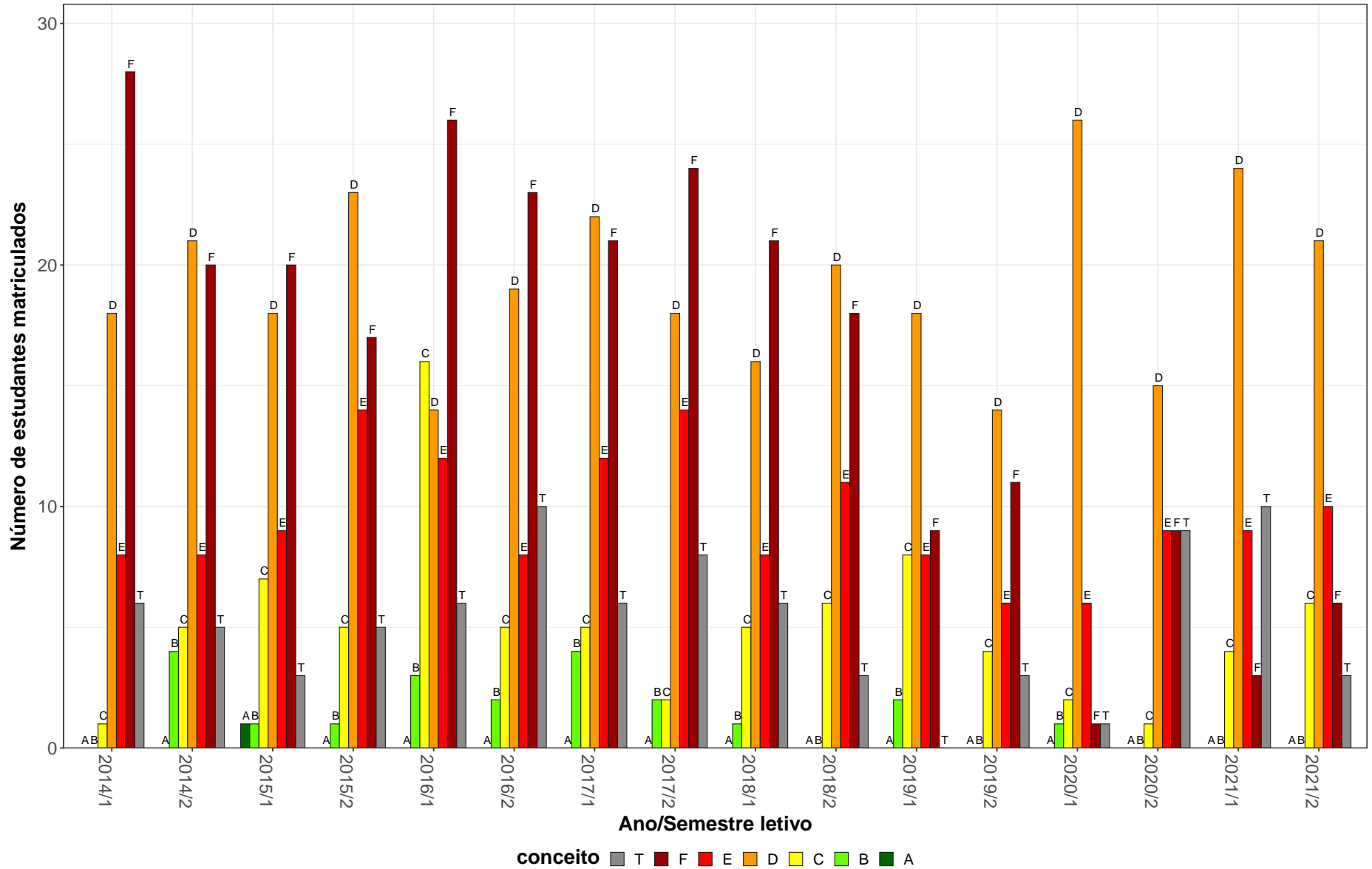


Figura 38: Conceitos obtidos pelos estudantes e número de trancamentos na atividade acadêmica curricular ESP064-Treinamento Esportivo I no período de 2014 a 2021 na Escola de Educação Física, Fisioterapia e Terapia Ocupacional.

Tabela 40: Avaliação da atividade ESP065-Pedagogia do Esporte no período de 2014 e 2021.

Situação	2014		2015		2016		2017		2018		2019		2020		2021		Total	
	Freq.	%	Freq.	%	Freq.	%	Freq.	%	Freq.	%	Freq.	%	Freq.	%	Freq.	%	Freq.	%
Educação Física Bacharelado Diurno (Bacharelado)																		
Aprovado	57	78,1%	60	90,9%	51	83,6%	62	79,5%	56	82,4%	28	73,7%	47	72,3%	53	80,3%	414	80,4%
Reprovado (I)	5	6,8%	2	3%	2	3,3%	3	3,8%	9	13,2%	5	13,2%	0	0%	0	0%	26	5%
Reprovado (R)	3	4,1%	1	1,5%	1	1,6%	1	1,3%	0	0%	4	10,5%	13	20%	7	10,6%	30	5,8%
Trancamento	8	11%	3	4,5%	7	11,5%	12	15,4%	3	4,4%	1	2,6%	5	7,7%	6	9,1%	45	8,7%
Total	73	100%	66	100%	61	100%	78	100%	68	100%	38	100%	65	100%	66	100%	515	100%
Educação Física Bacharelado Noturno (Bacharelado)																		
Aprovado	28	87,5%	20	83,3%	16	84,2%	20	83,3%	28	82,4%	23	92%	19	61,3%	19	65,5%	173	79,4%
Reprovado (I)	1	3,1%	1	4,2%	0	0%	0	0%	4	11,8%	2	8%	0	0%	0	0%	8	3,7%
Reprovado (R)	1	3,1%	2	8,3%	0	0%	0	0%	0	0%	0	0%	5	16,1%	4	13,8%	12	5,5%
Trancamento	2	6,2%	1	4,2%	3	15,8%	4	16,7%	2	5,9%	0	0%	7	22,6%	6	20,7%	25	11,5%
Total	32	100%	24	100%	19	100%	24	100%	34	100%	25	100%	31	100%	29	100%	218	100%
TOTAL																		
Aprovado	85	77,3%	80	88,9%	67	83,8%	82	80,4%	84	82,4%	52	81,2%	68	68,7%	73	75,3%	591	79,4%
Reprovado (I)	8	7,3%	3	3,3%	2	2,5%	3	2,9%	13	12,7%	7	10,9%	0	0%	0	0%	36	4,8%
Reprovado (R)	5	4,5%	3	3,3%	1	1,2%	1	1%	0	0%	4	6,2%	19	19,2%	11	11,3%	44	5,9%
Trancamento	12	10,9%	4	4,4%	10	12,5%	16	15,7%	5	4,9%	1	1,6%	12	12,1%	13	13,4%	73	9,8%
Total	110	100%	90	100%	80	100%	102	100%	102	100%	64	100%	99	100%	97	100%	744	100%

* Foram destacadas na cor cinza as células em que o percentual de aprovados é menor do que o percentual total de aprovados da atividade acadêmica curricular, considerando todo o período avaliado.

ESP065–Pedagogia do Esporte

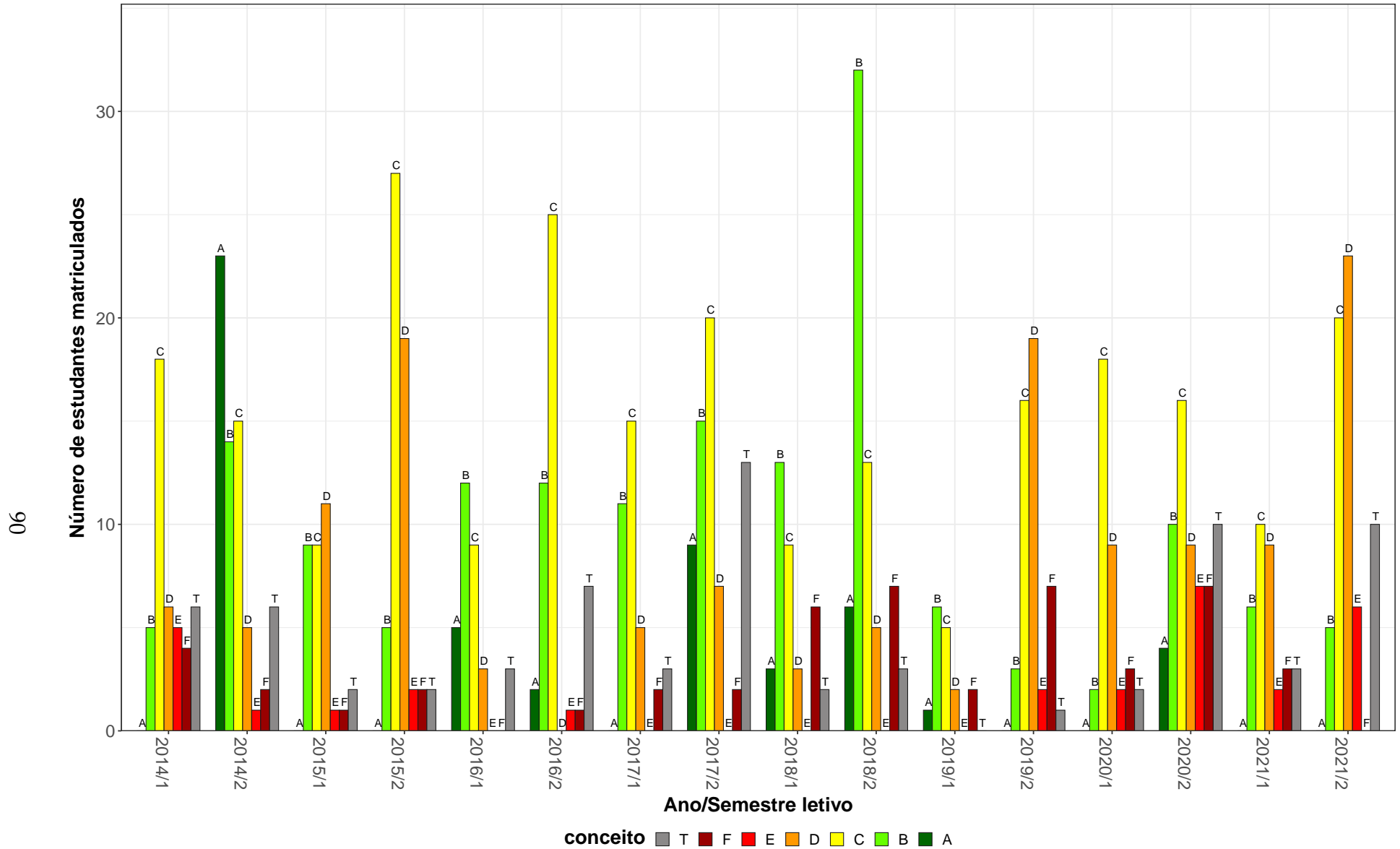


Figura 39: Conceitos obtidos pelos estudantes e número de trancamentos na atividade acadêmica curricular ESP065-Pedagogia do Esporte no período de 2014 a 2021 na Escola de Educação Física, Fisioterapia e Terapia Ocupacional.

Tabela 41: Avaliação da atividade ESP066-Atividade Física e Saúde no período de 2014 e 2021.

Situação	2014		2015		2016		2017		2018		2019		2020		2021		Total	
	Freq.	%	Freq.	%	Freq.	%	Freq.	%	Freq.	%	Freq.	%	Freq.	%	Freq.	%	Freq.	%
Educação Física Bacharelado Diurno (Bacharelado)																		
Aprovado	37	74%	56	90,3%	45	86,5%	53	88,3%	46	75,4%	33	89,2%	53	82,8%	40	85,1%	363	83,8%
Reprovado (I)	5	10%	2	3,2%	1	1,9%	2	3,3%	3	4,9%	2	5,4%	0	0%	0	0%	15	3,5%
Reprovado (R)	5	10%	3	4,8%	3	5,8%	1	1,7%	10	16,4%	1	2,7%	7	10,9%	3	6,4%	33	7,6%
Trancamento	3	6%	1	1,6%	3	5,8%	4	6,7%	2	3,3%	1	2,7%	4	6,2%	4	8,5%	22	5,1%
Total	50	100%	62	100%	52	100%	60	100%	61	100%	37	100%	64	100%	47	100%	433	100%
Educação Física Bacharelado Noturno (Bacharelado)																		
Aprovado	25	73,5%	24	75%	22	71%	25	71,4%	19	55,9%	25	69,4%	27	79,4%	23	57,5%	190	68,8%
Reprovado (I)	3	8,8%	4	12,5%	2	6,5%	5	14,3%	8	23,5%	4	11,1%	0	0%	0	0%	26	9,4%
Reprovado (R)	3	8,8%	1	3,1%	3	9,7%	1	2,9%	4	11,8%	6	16,7%	6	17,6%	9	22,5%	33	12%
Trancamento	3	8,8%	3	9,4%	4	12,9%	4	11,4%	3	8,8%	1	2,8%	1	2,9%	8	20%	27	9,8%
Total	34	100%	32	100%	31	100%	35	100%	34	100%	36	100%	34	100%	40	100%	276	100%
Educação Física Licenciatura (Licenciatura)																		
Aprovado	39	76,5%	31	70,5%	23	79,3%	36	76,6%	33	70,2%	28	80%	53	81,5%	32	78%	275	76,6%
Reprovado (I)	2	3,9%	3	6,8%	1	3,4%	3	6,4%	3	6,4%	7	20%	0	0%	0	0%	19	5,3%
Reprovado (R)	7	13,7%	8	18,2%	2	6,9%	6	12,8%	7	14,9%	0	0%	3	4,6%	4	9,8%	37	10,3%
Trancamento	3	5,9%	2	4,5%	3	10,3%	2	4,3%	4	8,5%	0	0%	9	13,8%	5	12,2%	28	7,8%
Total	51	100%	44	100%	29	100%	47	100%	47	100%	35	100%	65	100%	41	100%	359	100%
TOTAL																		
Aprovado	101	74,3%	111	80,4%	90	80,4%	114	80,3%	98	69%	86	79,6%	133	81,6%	95	74,2%	828	77,5%
Reprovado (I)	11	8,1%	9	6,5%	4	3,6%	10	7%	14	9,9%	13	12%	0	0%	0	0%	61	5,7%
Reprovado (R)	15	11%	12	8,7%	8	7,1%	8	5,6%	21	14,8%	7	6,5%	16	9,8%	16	12,5%	103	9,6%
Trancamento	9	6,6%	6	4,3%	10	8,9%	10	7%	9	6,3%	2	1,9%	14	8,6%	17	13,3%	77	7,2%
Total	136	100%	138	100%	112	100%	142	100%	142	100%	108	100%	163	100%	128	100%	1069	100%

* Foram destacadas na cor cinza as células em que o percentual de aprovados é menor do que o percentual total de aprovados da atividade acadêmica curricular, considerando todo o período avaliado.

ESP066–Atividade Física e Saúde

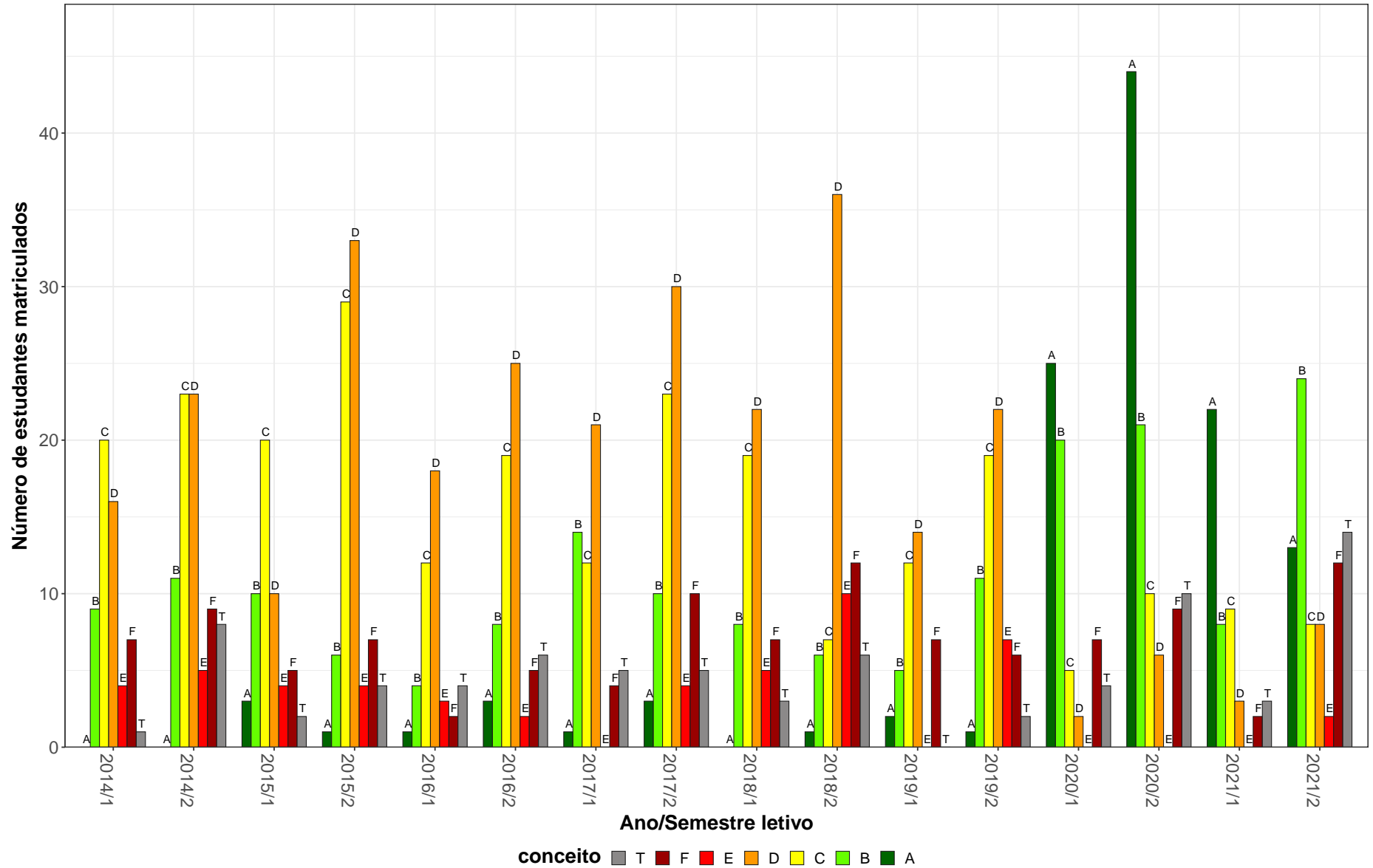


Figura 40: Conceitos obtidos pelos estudantes e número de trancamentos na atividade acadêmica curricular ESP066-Atividade Física e Saúde no período de 2014 a 2021 na Escola de Educação Física, Fisioterapia e Terapia Ocupacional.

Tabela 42: Avaliação da atividade ESP068-Ensino de Voleibol no período de 2014 e 2021.

Situação	2014		2015		2016		2017		2018		2019		2020		2021		Total	
	Freq.	%	Freq.	%	Freq.	%	Freq.	%	Freq.	%	Freq.	%	Freq.	%	Freq.	%	Freq.	%
Educação Física Bacharelado Diurno (Bacharelado)																		
Aprovado	15	71,4%	31	79,5%	40	65,6%	14	66,7%	8	72,7%	13	92,9%	18	69,2%	6	85,7%	145	72,5%
Reprovado (I)	0	0%	0	0%	1	1,6%	1	4,8%	0	0%	1	7,1%	0	0%	0	0%	3	1,5%
Reprovado (R)	3	14,3%	4	10,3%	14	23%	5	23,8%	0	0%	0	0%	5	19,2%	0	0%	31	15,5%
Trancamento	3	14,3%	4	10,3%	6	9,8%	1	4,8%	3	27,3%	0	0%	3	11,5%	1	14,3%	21	10,5%
Total	21	100%	39	100%	61	100%	21	100%	11	100%	14	100%	26	100%	7	100%	200	100%
Educação Física Licenciatura (Licenciatura)																		
Aprovado	40	74,1%	35	79,5%	20	80%	30	83,3%	45	77,6%	32	88,9%	30	85,7%	31	79,5%	263	80,4%
Reprovado (I)	0	0%	0	0%	0	0%	2	5,6%	4	6,9%	3	8,3%	0	0%	0	0%	9	2,8%
Reprovado (R)	7	13%	7	15,9%	5	20%	1	2,8%	4	6,9%	1	2,8%	2	5,7%	3	7,7%	30	9,2%
Trancamento	7	13%	2	4,5%	0	0%	3	8,3%	5	8,6%	0	0%	3	8,6%	5	12,8%	25	7,6%
Total	54	100%	44	100%	25	100%	36	100%	58	100%	36	100%	35	100%	39	100%	327	100%
TOTAL																		
Aprovado	56	72,7%	67	79,8%	60	69,8%	44	77,2%	54	77,1%	45	90%	48	78,7%	37	80,4%	411	77,4%
Reprovado (I)	0	0%	0	0%	1	1,2%	3	5,3%	4	5,7%	4	8%	0	0%	0	0%	12	2,3%
Reprovado (R)	11	14,3%	11	13,1%	19	22,1%	6	10,5%	4	5,7%	1	2%	7	11,5%	3	6,5%	62	11,7%
Trancamento	10	13%	6	7,1%	6	7%	4	7%	8	11,4%	0	0%	6	9,8%	6	13%	46	8,7%
Total	77	100%	84	100%	86	100%	57	100%	70	100%	50	100%	61	100%	46	100%	531	100%

* Foram destacadas na cor cinza as células em que o percentual de aprovados é menor do que o percentual total de aprovados da atividade acadêmica curricular, considerando todo o período avaliado.

ESP068–Ensino de Voleibol

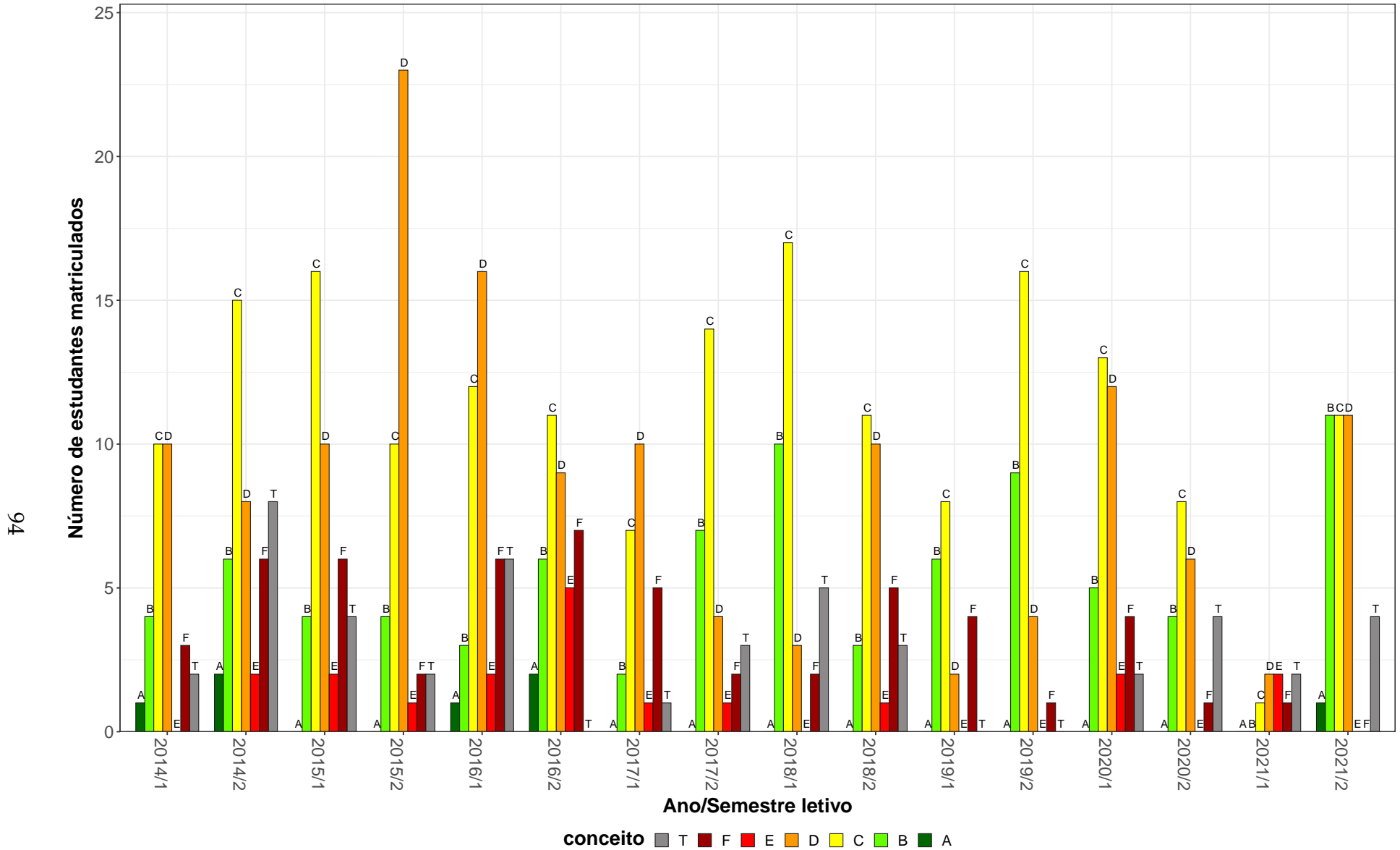


Figura 41: Conceitos obtidos pelos estudantes e número de trancamentos na atividade acadêmica curricular ESP068-Ensino de Voleibol no período de 2014 a 2021 na Escola de Educação Física, Fisioterapia e Terapia Ocupacional.

Tabela 43: Avaliação da atividade ESP069-Ensino de Futebol no período de 2014 e 2021.

Situação	2014		2015		2016		2017		2018		2019		2020		2021		Total	
	Freq.	%	Freq.	%	Freq.	%	Freq.	%	Freq.	%	Freq.	%	Freq.	%	Freq.	%	Freq.	%
Educação Física Bacharelado Diurno (Bacharelado)																		
Aprovado	37	67,3%	30	73,2%	10	90,9%	13	86,7%	39	78%	26	72,2%	48	94,1%	8	72,7%	211	78,1%
Reprovado (I)	0	0%	1	2,4%	0	0%	2	13,3%	0	0%	3	8,3%	0	0%	0	0%	6	2,2%
Reprovado (R)	9	16,4%	8	19,5%	0	0%	0	0%	0	0%	0	0%	0	0%	0	0%	17	6,3%
Trancamento	9	16,4%	2	4,9%	1	9,1%	0	0%	11	22%	7	19,4%	3	5,9%	3	27,3%	36	13,3%
Total	55	100%	41	100%	11	100%	15	100%	50	100%	36	100%	51	100%	11	100%	270	100%
Educação Física Licenciatura (Licenciatura)																		
Aprovado	37	71,2%	31	81,6%	33	97,1%	37	82,2%	37	90,2%	22	95,7%	50	92,6%	27	84,4%	274	85,9%
Reprovado (I)	0	0%	3	7,9%	0	0%	3	6,7%	0	0%	1	4,3%	0	0%	0	0%	7	2,2%
Reprovado (R)	12	23,1%	2	5,3%	0	0%	0	0%	0	0%	0	0%	0	0%	0	0%	14	4,4%
Trancamento	3	5,8%	2	5,3%	1	2,9%	5	11,1%	4	9,8%	0	0%	4	7,4%	5	15,6%	24	7,5%
Total	52	100%	38	100%	34	100%	45	100%	41	100%	23	100%	54	100%	32	100%	319	100%
TOTAL																		
Aprovado	74	69,2%	64	78%	44	95,7%	51	83,6%	78	83,9%	50	82%	105	93,8%	35	81,4%	501	82,8%
Reprovado (I)	0	0%	4	4,9%	0	0%	5	8,2%	0	0%	4	6,6%	0	0%	0	0%	13	2,1%
Reprovado (R)	21	19,6%	10	12,2%	0	0%	0	0%	0	0%	0	0%	0	0%	0	0%	31	5,1%
Trancamento	12	11,2%	4	4,9%	2	4,3%	5	8,2%	15	16,1%	7	11,5%	7	6,2%	8	18,6%	60	9,9%
Total	107	100%	82	100%	46	100%	61	100%	93	100%	61	100%	112	100%	43	100%	605	100%

* Foram destacadas na cor cinza as células em que o percentual de aprovados é menor do que o percentual total de aprovados da atividade acadêmica curricular, considerando todo o período avaliado.

ESP069-Ensino de Futebol

96

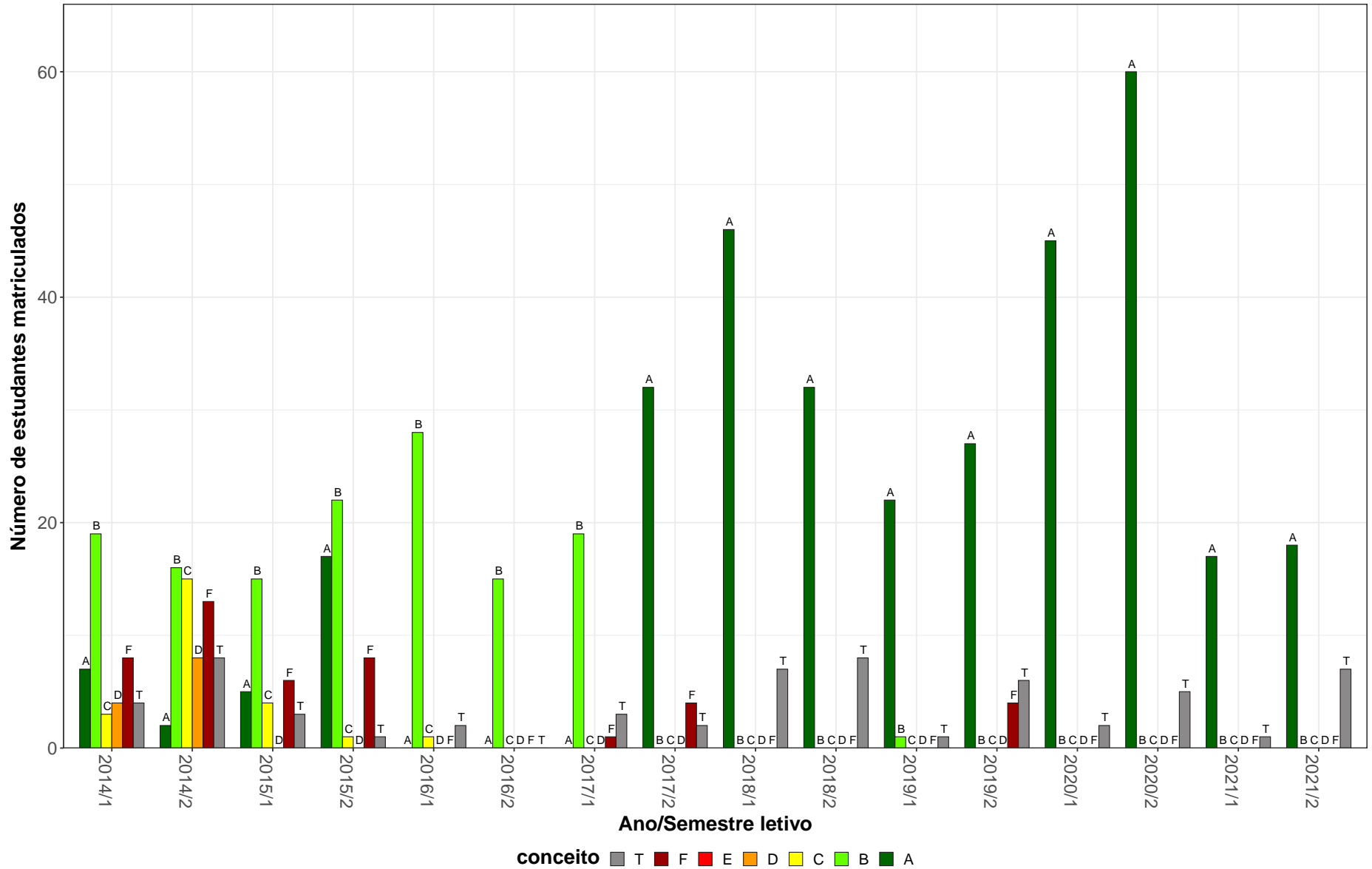


Figura 42: Conceitos obtidos pelos estudantes e número de trancamentos na atividade acadêmica curricular ESP069-Ensino de Futebol no período de 2014 a 2021 na Escola de Educação Física, Fisioterapia e Terapia Ocupacional.

Tabela 44: Avaliação da atividade ESP070-Musculação no período de 2014 e 2021.

Situação	2014		2015		2016		2017		2018		2019		2020		2021		Total	
	Freq.	%	Freq.	%	Freq.	%	Freq.	%	Freq.	%	Freq.	%	Freq.	%	Freq.	%	Freq.	%
Educação Física Bacharelado Diurno (Bacharelado)																		
Aprovado	41	69,5%	44	64,7%	59	74,7%	62	72,1%	49	57%	36	50,7%	29	52,7%	45	68,2%	365	64%
Reprovado (I)	3	5,1%	5	7,4%	0	0%	3	3,5%	6	7%	3	4,2%	0	0%	0	0%	20	3,5%
Reprovado (R)	12	20,3%	17	25%	16	20,3%	20	23,3%	26	30,2%	30	42,3%	19	34,5%	9	13,6%	149	26,1%
Trancamento	3	5,1%	2	2,9%	4	5,1%	1	1,2%	5	5,8%	2	2,8%	7	12,7%	12	18,2%	36	6,3%
Total	59	100%	68	100%	79	100%	86	100%	86	100%	71	100%	55	100%	66	100%	570	100%
TOTAL																		
Aprovado	42	70%	44	64,7%	59	74,7%	62	72,1%	49	57%	36	50%	29	52,7%	45	68,2%	366	64%
Reprovado (I)	3	5%	5	7,4%	0	0%	3	3,5%	6	7%	3	4,2%	0	0%	0	0%	20	3,5%
Reprovado (R)	12	20%	17	25%	16	20,3%	20	23,3%	26	30,2%	31	43,1%	19	34,5%	9	13,6%	150	26,2%
Trancamento	3	5%	2	2,9%	4	5,1%	1	1,2%	5	5,8%	2	2,8%	7	12,7%	12	18,2%	36	6,3%
Total	60	100%	68	100%	79	100%	86	100%	86	100%	72	100%	55	100%	66	100%	572	100%

* Foram destacadas na cor cinza as células em que o percentual de aprovados é menor do que o percentual total de aprovados da atividade acadêmica curricular, considerando todo o período avaliado.

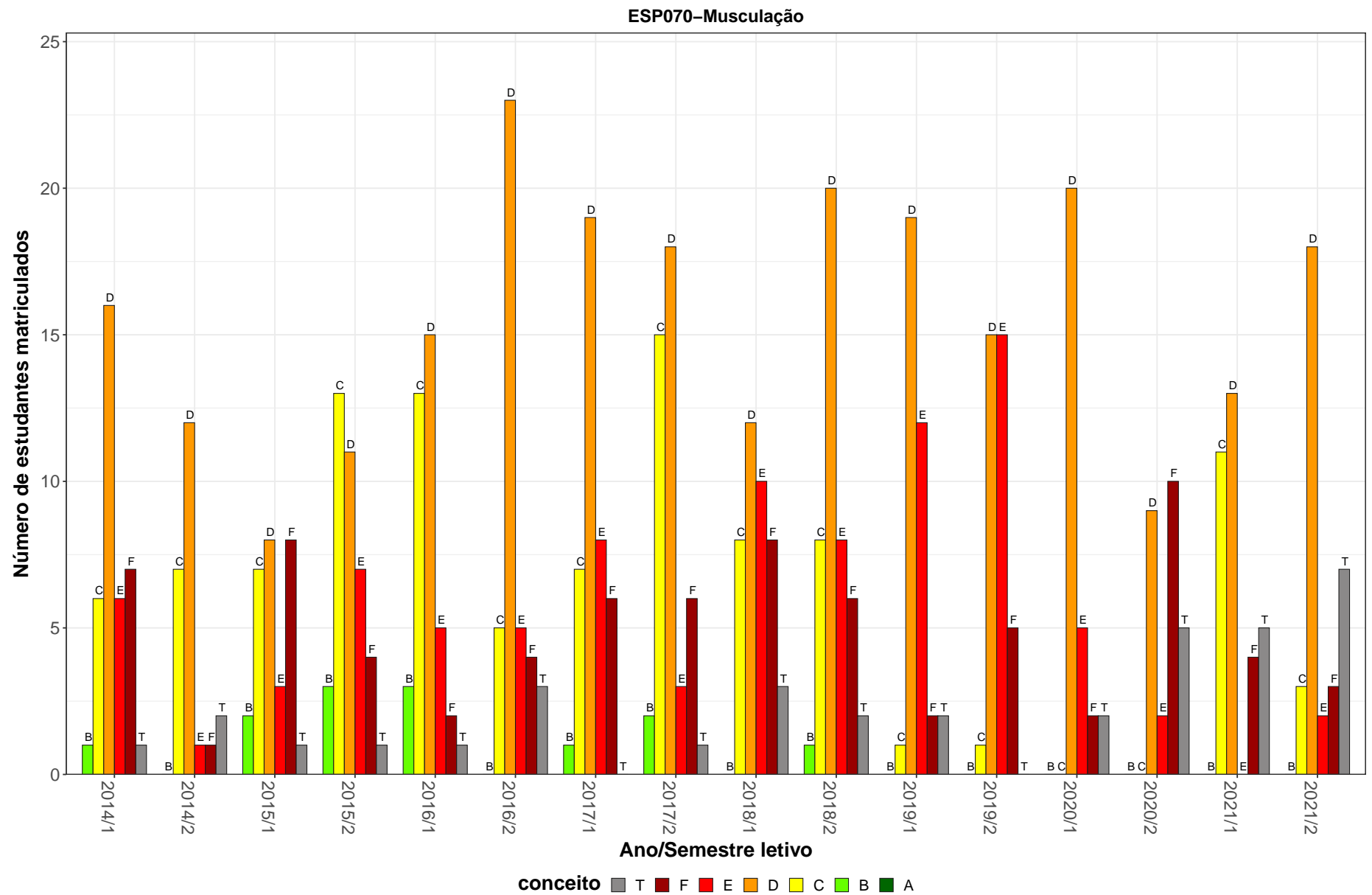


Figura 43: Conceitos obtidos pelos estudantes e número de trancamentos na atividade acadêmica curricular ESP070-Musculação no período de 2014 a 2021 na Escola de Educação Física, Fisioterapia e Terapia Ocupacional.

Tabela 45: Avaliação da atividade ESP074-Treinamento Esportivo II no período de 2014 e 2021.

Situação	2014		2015		2016		2017		2018		2019		2020		2021		Total	
	Freq.	%	Freq.	%	Freq.	%	Freq.	%	Freq.	%	Freq.	%	Freq.	%	Freq.	%	Freq.	%
Educação Física Bacharelado Diurno (Bacharelado)																		
Aprovado	60	82,2%	35	53%	79	84,9%	57	75%	44	74,6%	52	78,8%	29	65,9%	54	74%	410	74,5%
Reprovado (I)	0	0%	1	1,5%	1	1,1%	0	0%	2	3,4%	4	6,1%	0	0%	0	0%	8	1,5%
Reprovado (R)	12	16,4%	28	42,4%	12	12,9%	18	23,7%	9	15,3%	8	12,1%	8	18,2%	10	13,7%	105	19,1%
Trancamento	1	1,4%	2	3%	1	1,1%	1	1,3%	4	6,8%	2	3%	7	15,9%	9	12,3%	27	4,9%
Total	73	100%	66	100%	93	100%	76	100%	59	100%	66	100%	44	100%	73	100%	550	100%
TOTAL																		
Aprovado	60	81,1%	35	53%	79	84,9%	57	75%	44	74,6%	52	78,8%	30	66,7%	54	74%	411	74,5%
Reprovado (I)	0	0%	1	1,5%	1	1,1%	0	0%	2	3,4%	4	6,1%	0	0%	0	0%	8	1,4%
Reprovado (R)	12	16,2%	28	42,4%	12	12,9%	18	23,7%	9	15,3%	8	12,1%	8	17,8%	10	13,7%	105	19%
Trancamento	2	2,7%	2	3%	1	1,1%	1	1,3%	4	6,8%	2	3%	7	15,6%	9	12,3%	28	5,1%
Total	74	100%	66	100%	93	100%	76	100%	59	100%	66	100%	45	100%	73	100%	552	100%

* Foram destacadas na cor cinza as células em que o percentual de aprovados é menor do que o percentual total de aprovados da atividade acadêmica curricular, considerando todo o período avaliado.

ESP074-Treinamento Esportivo II

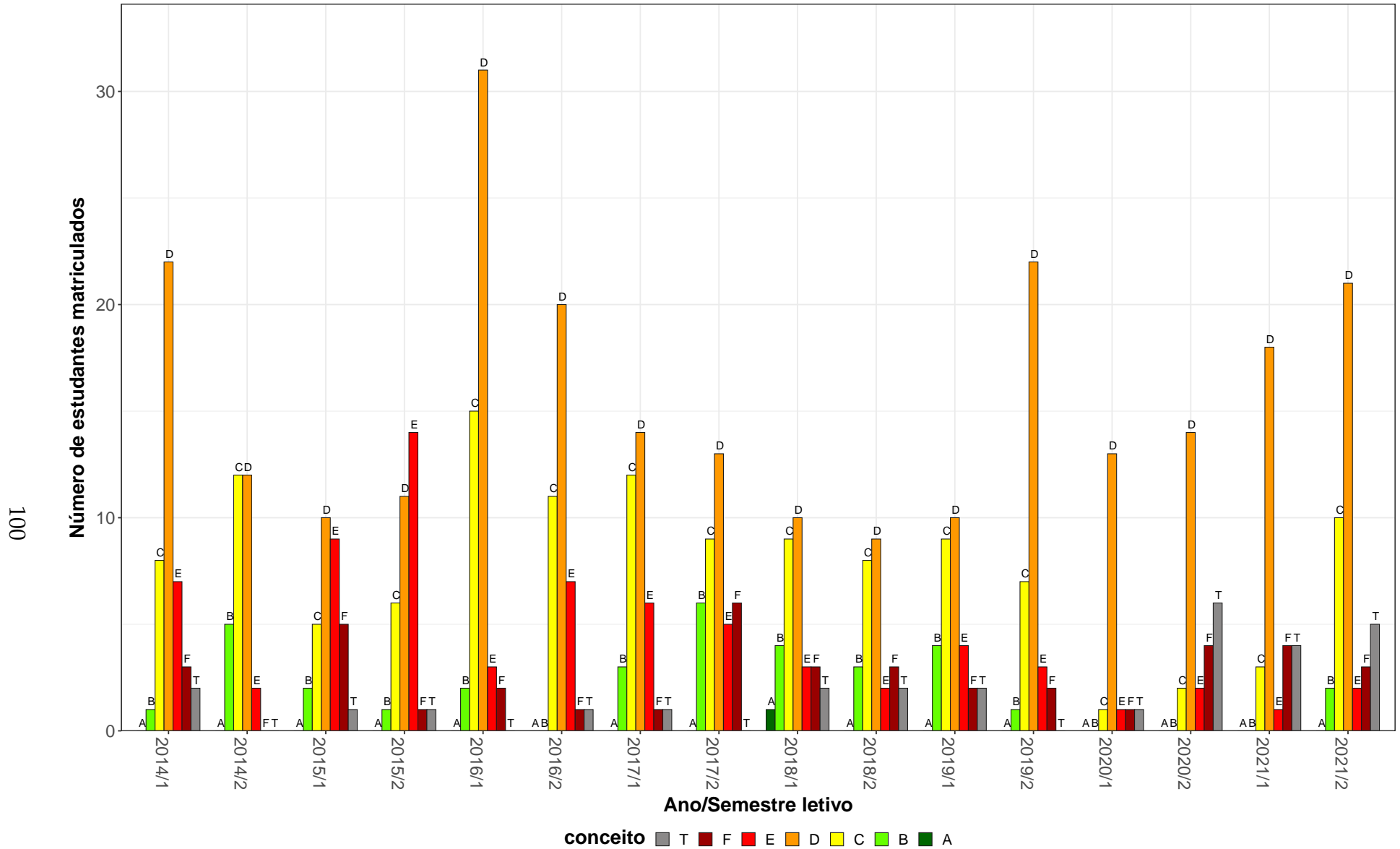


Figura 44: Conceitos obtidos pelos estudantes e número de trancamentos na atividade acadêmica curricular ESP074-Treinamento Esportivo II no período de 2014 a 2021 na Escola de Educação Física, Fisioterapia e Terapia Ocupacional.

Tabela 46: Avaliação da atividade ESP075-Avaliação Física no período de 2014 e 2021.

Situação	2014		2015		2016		2017		2018		2019		2020		2021		Total	
	Freq.	%	Freq.	%	Freq.	%	Freq.	%	Freq.	%	Freq.	%	Freq.	%	Freq.	%	Freq.	%
Educação Física Bacharelado Diurno (Bacharelado)																		
Aprovado	48	81,4%	54	78,3%	56	74,7%	58	80,6%	49	75,4%	60	85,7%	41	71,9%	43	79,6%	409	78,5%
Reprovado (I)	0	0%	2	2,9%	4	5,3%	2	2,8%	3	4,6%	0	0%	0	0%	0	0%	11	2,1%
Reprovado (R)	9	15,3%	8	11,6%	12	16%	8	11,1%	11	16,9%	9	12,9%	6	10,5%	3	5,6%	66	12,7%
Trancamento	2	3,4%	5	7,2%	3	4%	4	5,6%	2	3,1%	1	1,4%	10	17,5%	8	14,8%	35	6,7%
Total	59	100%	69	100%	75	100%	72	100%	65	100%	70	100%	57	100%	54	100%	521	100%
TOTAL																		
Aprovado	49	81,7%	54	77,1%	56	74,7%	58	80,6%	51	76,1%	60	85,7%	44	72,1%	43	79,6%	415	78,4%
Reprovado (I)	0	0%	3	4,3%	4	5,3%	2	2,8%	3	4,5%	0	0%	0	0%	0	0%	12	2,3%
Reprovado (R)	9	15%	8	11,4%	12	16%	8	11,1%	11	16,4%	9	12,9%	7	11,5%	3	5,6%	67	12,7%
Trancamento	2	3,3%	5	7,1%	3	4%	4	5,6%	2	3%	1	1,4%	10	16,4%	8	14,8%	35	6,6%
Total	60	100%	70	100%	75	100%	72	100%	67	100%	70	100%	61	100%	54	100%	529	100%

* Foram destacadas na cor cinza as células em que o percentual de aprovados é menor do que o percentual total de aprovados da atividade acadêmica curricular, considerando todo o período avaliado.

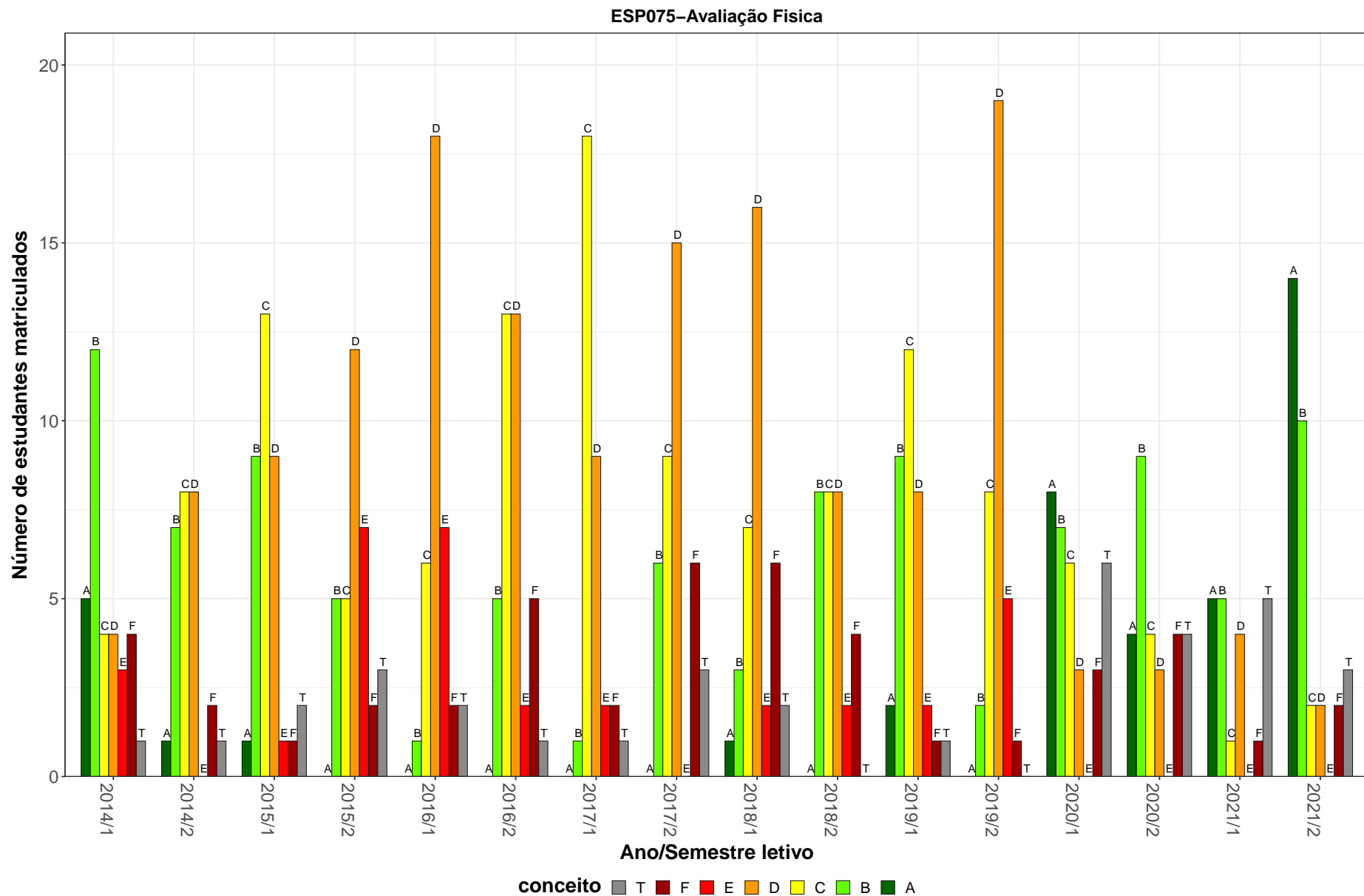


Figura 45: Conceitos obtidos pelos estudantes e número de trancamentos na atividade acadêmica curricular ESP075-Avaliação Física no período de 2014 a 2021 na Escola de Educação Física, Fisioterapia e Terapia Ocupacional.

Tabela 47: Avaliação da atividade ESP076-Ensino de Handebol no período de 2014 e 2021.

Situação	2014		2015		2016		2017		2018		2019		2020		2021		Total		
	Freq.	%	Freq.	%	Freq.	%	Freq.	%	Freq.	%	Freq.	%	Freq.	%	Freq.	%	Freq.	%	
Educação Física Licenciatura (Licenciatura)																			
Aprovado	40	58%	37	72,5%	38	76%	26	60,5%	49	81,7%	18	85,7%	31	93,9%	33	86,8%	272	74,5%	
Reprovado (I)	2	2,9%	2	3,9%	0	0%	1	2,3%	3	5%	3	14,3%	0	0%	0	0%	11	3%	
Reprovado (R)	24	34,8%	9	17,6%	7	14%	14	32,6%	3	5%	0	0%	1	3%	1	2,6%	59	16,2%	
Trancamento	3	4,3%	3	5,9%	5	10%	2	4,7%	5	8,3%	0	0%	1	3%	4	10,5%	23	6,3%	
Total	69	100%	51	100%	50	100%	43	100%	60	100%	21	100%	33	100%	38	100%	365	100%	
TOTAL																			
Aprovado	40	58%	37	72,5%	38	76%	26	60,5%	49	81,7%	18	85,7%	31	93,9%	33	86,8%	272	74,5%	
Reprovado (I)	2	2,9%	2	3,9%	0	0%	1	2,3%	3	5%	3	14,3%	0	0%	0	0%	11	3%	
Reprovado (R)	24	34,8%	9	17,6%	7	14%	14	32,6%	3	5%	0	0%	1	3%	1	2,6%	59	16,2%	
Trancamento	3	4,3%	3	5,9%	5	10%	2	4,7%	5	8,3%	0	0%	1	3%	4	10,5%	23	6,3%	
Total	69	100%	51	100%	50	100%	43	100%	60	100%	21	100%	33	100%	38	100%	365	100%	

* Foram destacadas na cor cinza as células em que o percentual de aprovados é menor do que o percentual total de aprovados da atividade acadêmica curricular, considerando todo o período avaliado.

ESP076-Ensino de Handebol

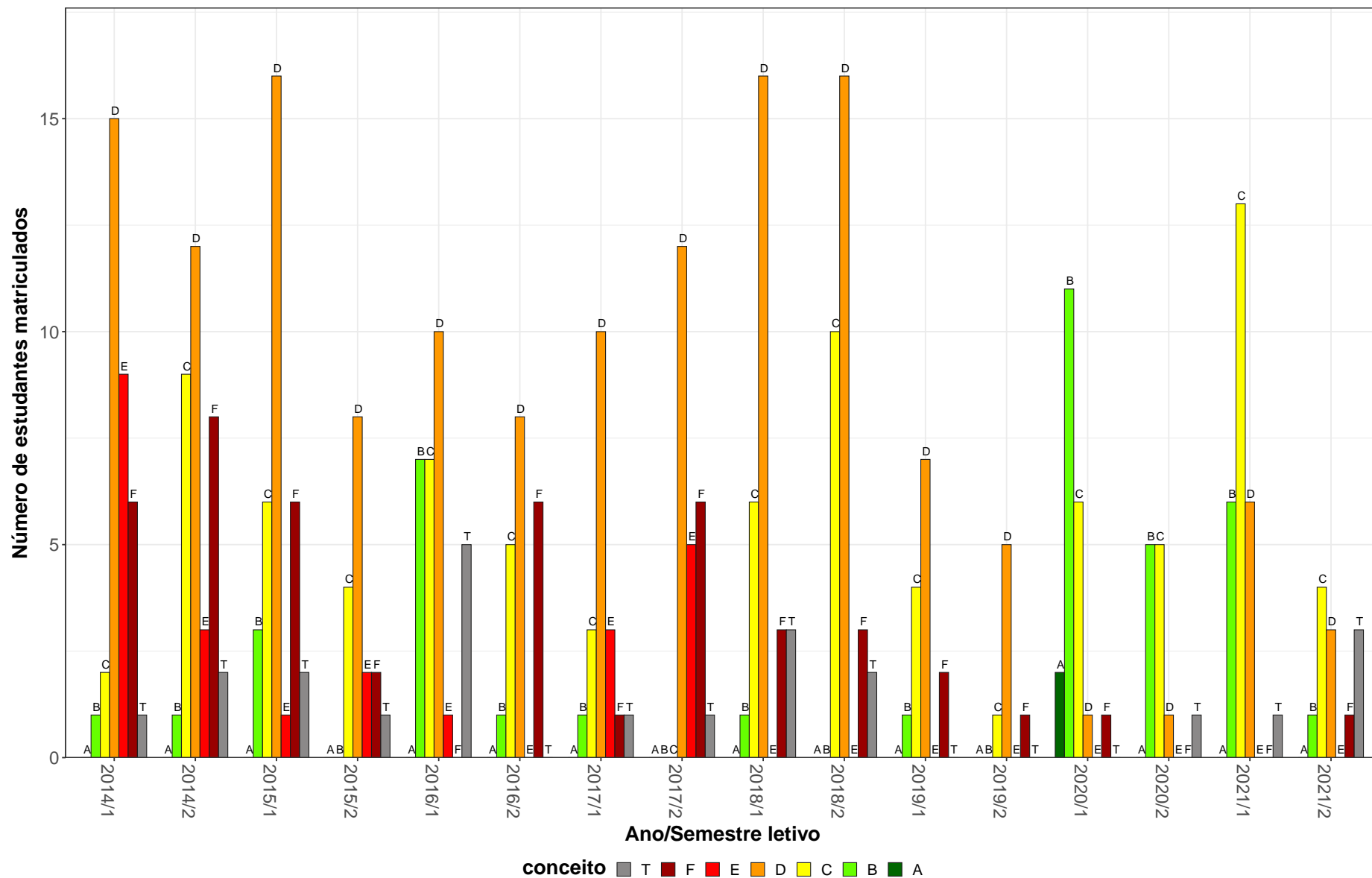


Figura 46: Conceitos obtidos pelos estudantes e número de trancamentos na atividade acadêmica curricular ESP076-Ensino de Handebol no período de 2014 a 2021 na Escola de Educação Física, Fisioterapia e Terapia Ocupacional.

Tabela 48: Avaliação da atividade ESP080-Seminario de Orientação Tcc I no período de 2014 e 2021.

Situação	2014		2015		2016		2017		2018		2019		2020		2021		Total	
	Freq.	%	Freq.	%	Freq.	%	Freq.	%	Freq.	%	Freq.	%	Freq.	%	Freq.	%	Freq.	%
Educação Física Bacharelado Diurno (Bacharelado)																		
Aprovado	45	75%	52	75,4%	38	67,9%	43	59,7%	35	56,5%	35	71,4%	37	71,2%	27	64,3%	312	67,5%
Reprovado (I)	3	5%	0	0%	3	5,4%	10	13,9%	8	12,9%	6	12,2%	0	0%	0	0%	30	6,5%
Reprovado (R)	6	10%	10	14,5%	8	14,3%	13	18,1%	13	21%	3	6,1%	11	21,2%	6	14,3%	70	15,2%
Trancamento	6	10%	7	10,1%	7	12,5%	6	8,3%	6	9,7%	5	10,2%	4	7,7%	9	21,4%	50	10,8%
Total	60	100%	69	100%	56	100%	72	100%	62	100%	49	100%	52	100%	42	100%	462	100%
Educação Física Bacharelado Noturno (Bacharelado)																		
Aprovado	0	-	0	-	0	-	1	100%	1	50%	1	20%	1	25%	4	66,7%	8	44,4%
Reprovado (I)	0	-	0	-	0	-	0	0%	1	50%	3	60%	0	0%	0	0%	4	22,2%
Reprovado (R)	0	-	0	-	0	-	0	0%	0	0%	0	0%	2	50%	1	16,7%	3	16,7%
Trancamento	0	-	0	-	0	-	0	0%	0	0%	1	20%	1	25%	1	16,7%	3	16,7%
Total	0	-	0	-	0	-	1	100%	2	100%	5	100%	4	100%	6	100%	18	100%
Educação Física Licenciatura (Licenciatura)																		
Aprovado	46	83,6%	33	70,2%	28	53,8%	36	67,9%	34	69,4%	32	80%	19	67,9%	25	64,1%	253	69,7%
Reprovado (I)	4	7,3%	0	0%	3	5,8%	9	17%	4	8,2%	1	2,5%	0	0%	0	0%	21	5,8%
Reprovado (R)	4	7,3%	6	12,8%	13	25%	3	5,7%	4	8,2%	3	7,5%	5	17,9%	7	17,9%	45	12,4%
Trancamento	1	1,8%	8	17%	8	15,4%	5	9,4%	7	14,3%	4	10%	4	14,3%	7	17,9%	44	12,1%
Total	55	100%	47	100%	52	100%	53	100%	49	100%	40	100%	28	100%	39	100%	363	100%
TOTAL																		
Aprovado	91	79,1%	85	73,3%	66	61,1%	80	63,5%	70	61,9%	68	72,3%	57	67,9%	56	64,4%	573	68%
Reprovado (I)	7	6,1%	0	0%	6	5,6%	19	15,1%	13	11,5%	10	10,6%	0	0%	0	0%	55	6,5%
Reprovado (R)	10	8,7%	16	13,8%	21	19,4%	16	12,7%	17	15%	6	6,4%	18	21,4%	14	16,1%	118	14%
Trancamento	7	6,1%	15	12,9%	15	13,9%	11	8,7%	13	11,5%	10	10,6%	9	10,7%	17	19,5%	97	11,5%
Total	115	100%	116	100%	108	100%	126	100%	113	100%	94	100%	84	100%	87	100%	843	100%

* Foram destacadas na cor cinza as células em que o percentual de aprovados é menor do que o percentual total de aprovados da atividade acadêmica curricular, considerando todo o período avaliado.

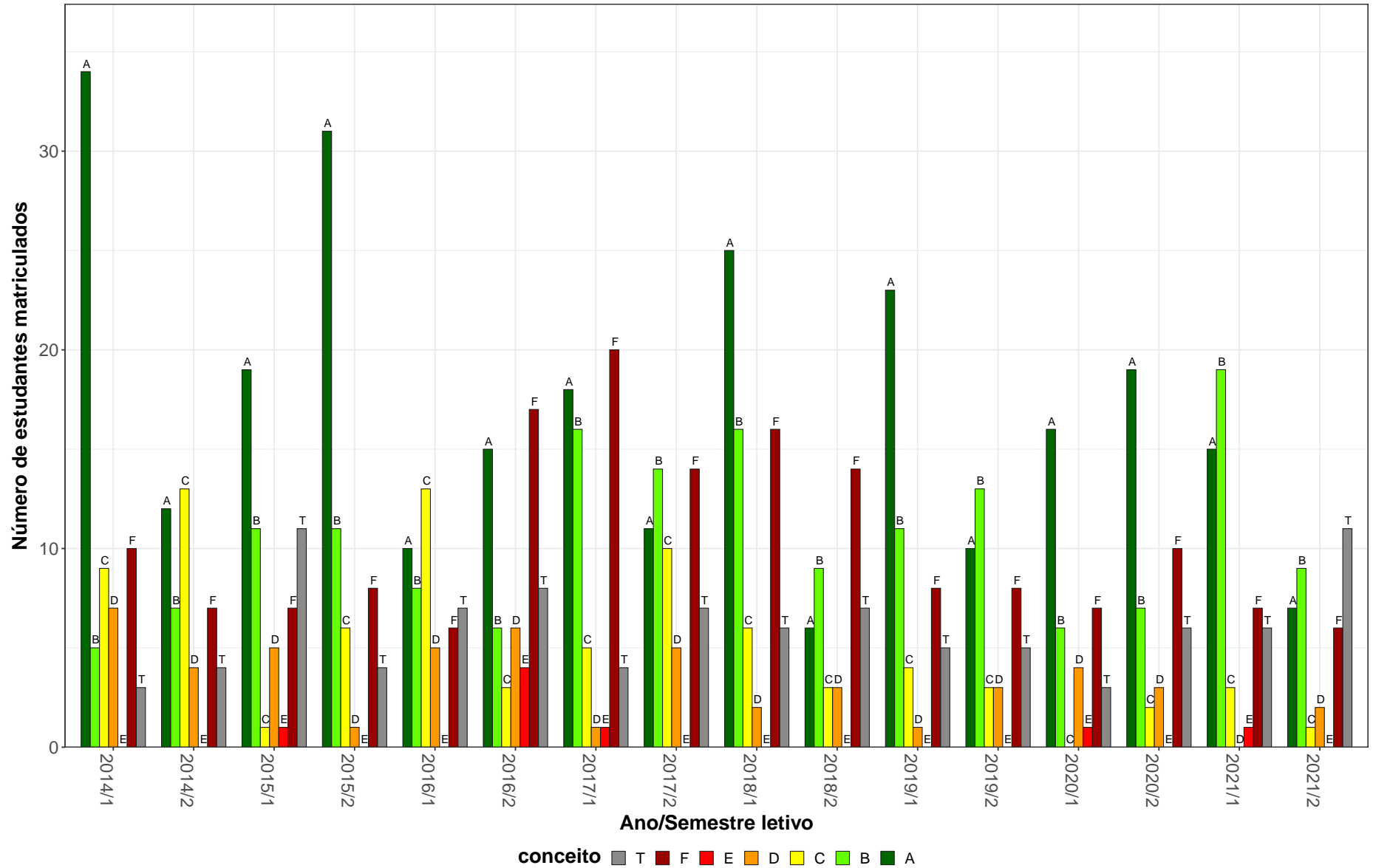


Figura 47: Conceitos obtidos pelos estudantes e número de trancamentos na atividade acadêmica curricular ESP080-Seminário de Orientação Tcc I no período de 2014 a 2021 na Escola de Educação Física, Fisioterapia e Terapia Ocupacional.

Tabela 49: Avaliação da atividade ESP082-Seminario de Orientação Tcc II no período de 2014 e 2021.

Situação	2014		2015		2016		2017		2018		2019		2020		2021		Total	
	Freq.	%	Freq.	%	Freq.	%	Freq.	%	Freq.	%	Freq.	%	Freq.	%	Freq.	%	Freq.	%
Educação Física Bacharelado Diurno (Bacharelado)																		
Aprovado	38	48,7%	42	50,6%	51	58%	47	67,1%	46	60,5%	26	60,5%	34	65,4%	36	64,3%	320	58,6%
Reprovado (I)	16	20,5%	0	0%	8	9,1%	12	17,1%	9	11,8%	7	16,3%	0	0%	0	0%	52	9,5%
Reprovado (R)	7	9%	28	33,7%	14	15,9%	2	2,9%	17	22,4%	9	20,9%	15	28,8%	13	23,2%	105	19,2%
Trancamento	17	21,8%	13	15,7%	15	17%	9	12,9%	4	5,3%	1	2,3%	3	5,8%	7	12,5%	69	12,6%
Total	78	100%	83	100%	88	100%	70	100%	76	100%	43	100%	52	100%	56	100%	546	100%
Educação Física Licenciatura (Licenciatura)																		
Aprovado	26	59,1%	33	53,2%	33	54,1%	33	55,9%	30	44,8%	41	70,7%	13	46,4%	23	53,5%	232	55%
Reprovado (I)	13	29,5%	0	0%	5	8,2%	15	25,4%	7	10,4%	5	8,6%	0	0%	0	0%	45	10,7%
Reprovado (R)	2	4,5%	22	35,5%	17	27,9%	3	5,1%	19	28,4%	10	17,2%	13	46,4%	7	16,3%	93	22%
Trancamento	3	6,8%	7	11,3%	6	9,8%	8	13,6%	11	16,4%	2	3,4%	2	7,1%	13	30,2%	52	12,3%
Total	44	100%	62	100%	61	100%	59	100%	67	100%	58	100%	28	100%	43	100%	422	100%
TOTAL																		
Aprovado	64	52,5%	75	51,7%	84	56,4%	80	62%	77	53,1%	70	66%	49	59%	60	59,4%	559	57%
Reprovado (I)	29	23,8%	0	0%	13	8,7%	27	20,9%	16	11%	13	12,3%	0	0%	0	0%	98	10%
Reprovado (R)	9	7,4%	50	34,5%	31	20,8%	5	3,9%	37	25,5%	20	18,9%	28	33,7%	21	20,8%	201	20,5%
Trancamento	20	16,4%	20	13,8%	21	14,1%	17	13,2%	15	10,3%	3	2,8%	6	7,2%	20	19,8%	122	12,4%
Total	122	100%	145	100%	149	100%	129	100%	145	100%	106	100%	83	100%	101	100%	980	100%

* Foram destacadas na cor cinza as células em que o percentual de aprovados é menor do que o percentual total de aprovados da atividade acadêmica curricular, considerando todo o período avaliado.

ESP082–Seminario de Orientação Tcc II

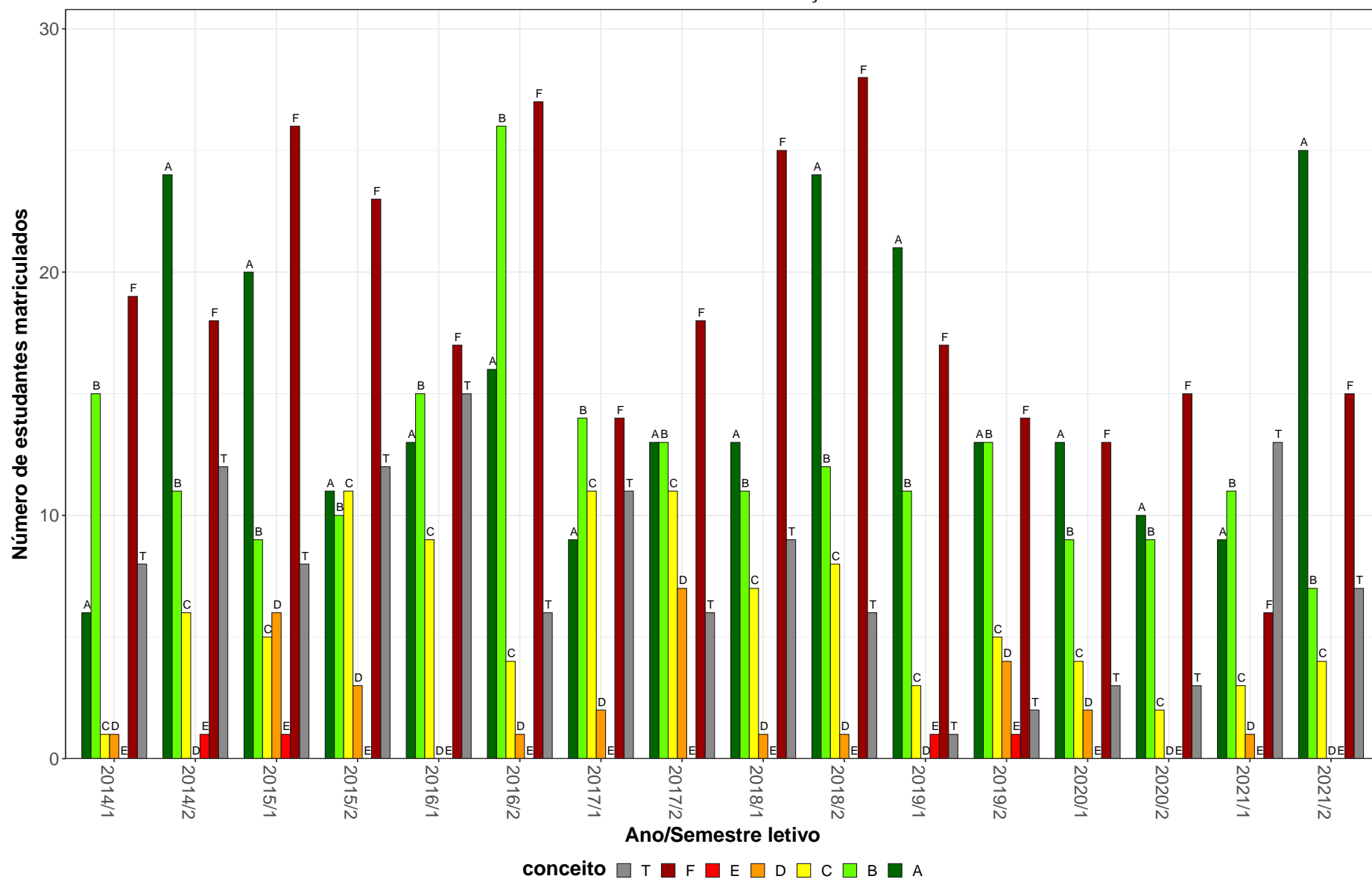


Figura 48: Conceitos obtidos pelos estudantes e número de trancamentos na atividade acadêmica curricular ESP082-Seminario de Orientação Tcc II no período de 2014 a 2021 na Escola de Educação Física, Fisioterapia e Terapia Ocupacional.

Tabela 50: Avaliação da atividade ESP147-Biomecanica no período de 2014 e 2021.

Situação	2014		2015		2016		2017		2018		2019		2020		2021		Total	
	Freq.	%	Freq.	%	Freq.	%	Freq.	%	Freq.	%	Freq.	%	Freq.	%	Freq.	%	Freq.	%
Educação Física Bacharelado Noturno (Bacharelado)																		
Aprovado	16	72,7%	4	13,3%	11	30,6%	19	40,4%	16	40%	30	76,9%	23	74,2%	19	76%	138	51,1%
Reprovado (I)	2	9,1%	18	60%	10	27,8%	11	23,4%	11	27,5%	4	10,3%	0	0%	0	0%	56	20,7%
Reprovado (R)	4	18,2%	8	26,7%	9	25%	11	23,4%	12	30%	5	12,8%	4	12,9%	0	0%	53	19,6%
Trancamento	0	0%	0	0%	6	16,7%	6	12,8%	1	2,5%	0	0%	4	12,9%	6	24%	23	8,5%
Total	22	100%	30	100%	36	100%	47	100%	40	100%	39	100%	31	100%	25	100%	270	100%
TOTAL																		
Aprovado	16	72,7%	4	13,3%	12	32,4%	21	41,2%	21	43,8%	30	76,9%	23	74,2%	19	76%	146	51,6%
Reprovado (I)	2	9,1%	18	60%	10	27%	12	23,5%	12	25%	4	10,3%	0	0%	0	0%	58	20,5%
Reprovado (R)	4	18,2%	8	26,7%	9	24,3%	11	21,6%	13	27,1%	5	12,8%	4	12,9%	0	0%	54	19,1%
Trancamento	0	0%	0	0%	6	16,2%	7	13,7%	2	4,2%	0	0%	4	12,9%	6	24%	25	8,8%
Total	22	100%	30	100%	37	100%	51	100%	48	100%	39	100%	31	100%	25	100%	283	100%

* Foram destacadas na cor cinza as células em que o percentual de aprovados é menor do que o percentual total de aprovados da atividade acadêmica curricular, considerando todo o período avaliado.

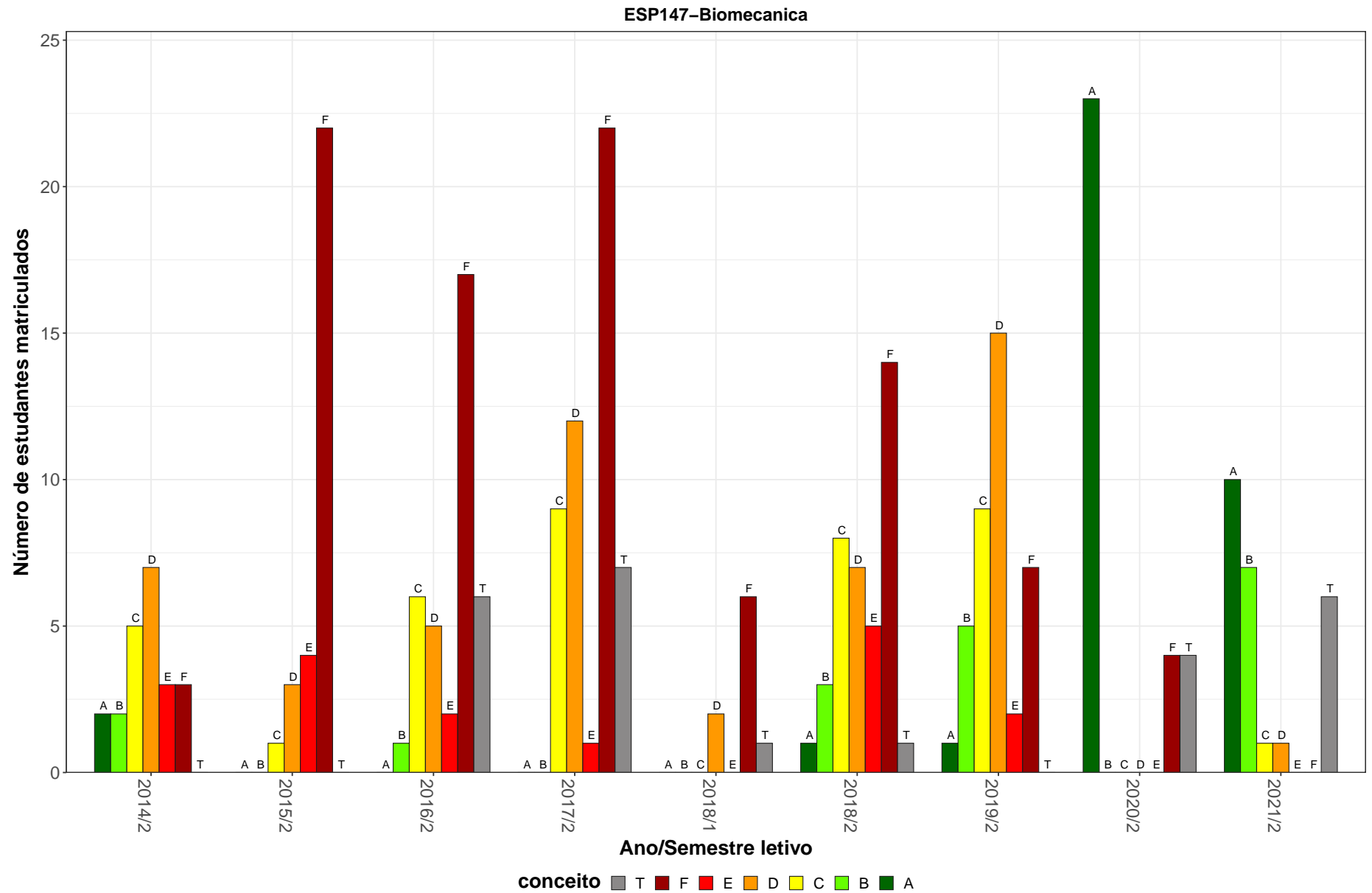


Figura 49: Conceitos obtidos pelos estudantes e número de trancamentos na atividade acadêmica curricular ESP147-Biomecanica no período de 2014 a 2021 na Escola de Educação Física, Fisioterapia e Terapia Ocupacional.

2.5 Atividades acadêmicas curriculares ofertadas pelo Departamento FIT

Tabela 51: Avaliação da atividade FIT023-Topicos em Fisioterapia no período de 2014 e 2021.

Situação	2014		2015		2016		2017		2018		2019		2020		2021		Total	
	Freq.	%	Freq.	%	Freq.	%	Freq.	%	Freq.	%	Freq.	%	Freq.	%	Freq.	%	Freq.	%
Fisioterapia (Bacharelado)																		
Aprovado	74	85,1%	131	84%	116	83,5%	100	89,3%	83	90,2%	164	87,7%	0	0%	61	96,8%	729	87,1%
Reprovado (I)	3	3,4%	7	4,5%	10	7,2%	3	2,7%	2	2,2%	0	0%	0	0%	0	0%	25	3%
Reprovado (R)	0	0%	7	4,5%	4	2,9%	3	2,7%	0	0%	9	4,8%	0	0%	1	1,6%	24	2,9%
Trancamento	10	11,5%	11	7,1%	9	6,5%	6	5,4%	7	7,6%	14	7,5%	1	100%	1	1,6%	59	7%
Total	87	100%	156	100%	139	100%	112	100%	92	100%	187	100%	1	100%	63	100%	837	100%
TOTAL																		
Aprovado	74	85,1%	131	84%	116	83,5%	100	89,3%	83	90,2%	164	87,7%	0	0%	62	88,6%	730	86,5%
Reprovado (I)	3	3,4%	7	4,5%	10	7,2%	3	2,7%	2	2,2%	0	0%	0	0%	0	0%	25	3%
Reprovado (R)	0	0%	7	4,5%	4	2,9%	3	2,7%	0	0%	9	4,8%	0	0%	4	5,7%	27	3,2%
Trancamento	10	11,5%	11	7,1%	9	6,5%	6	5,4%	7	7,6%	14	7,5%	1	100%	4	5,7%	62	7,3%
Total	87	100%	156	100%	139	100%	112	100%	92	100%	187	100%	1	100%	70	100%	844	100%

* Foram destacadas na cor cinza as células em que o percentual de aprovados é menor do que o percentual total de aprovados da atividade acadêmica curricular, considerando todo o período avaliado.

FIT023–Tópicos em Fisioterapia

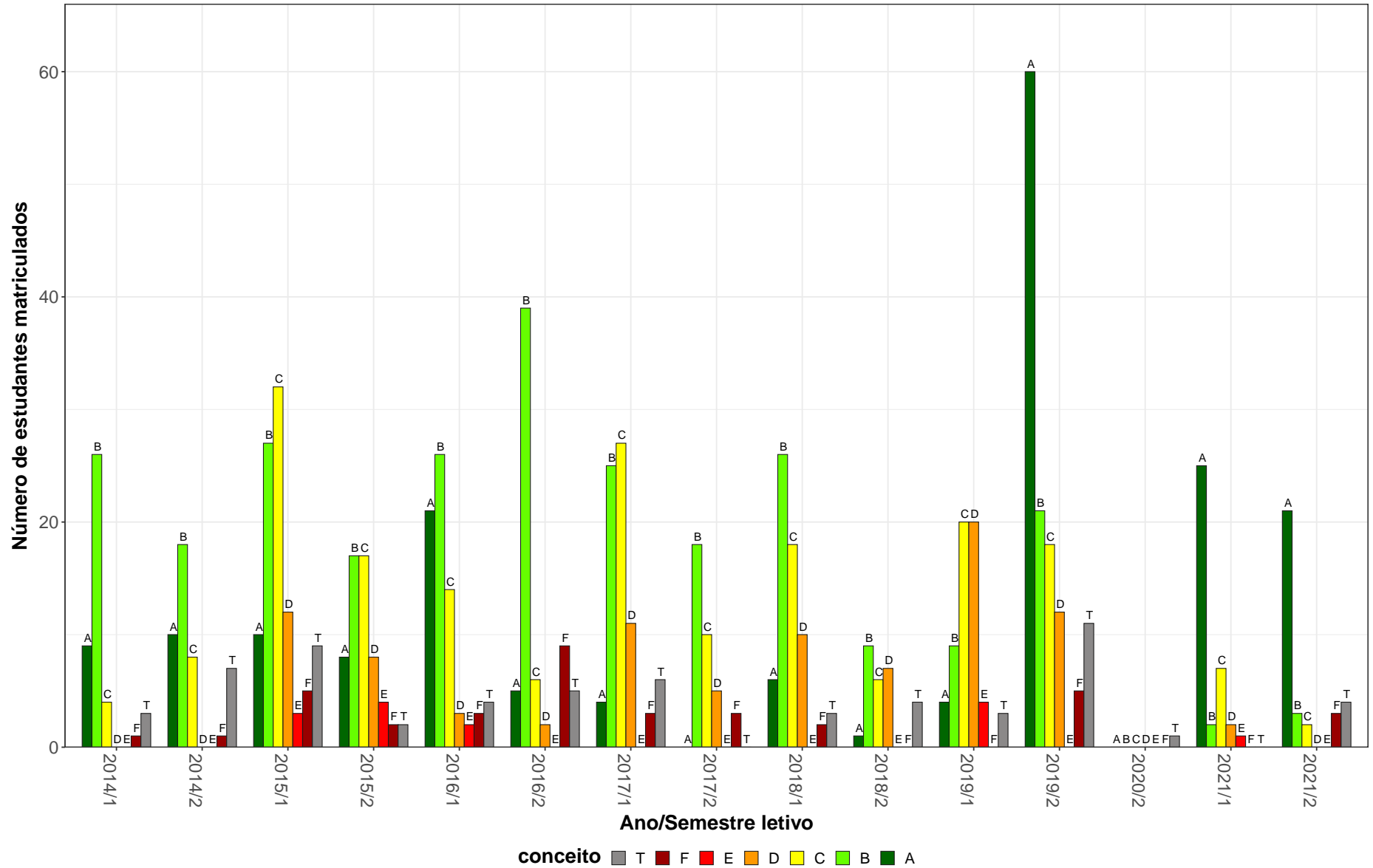


Figura 50: Conceitos obtidos pelos estudantes e número de trancamentos na atividade acadêmica curricular FIT023-Tópicos em Fisioterapia no período de 2014 a 2021 na Escola de Educação Física, Fisioterapia e Terapia Ocupacional.

3 Evasão dos cursos de graduação sediados na Escola de Educação Física, Fisioterapia e Terapia Ocupacional

Esta seção avalia a taxa de evasão dos cursos sediados na Escola de Educação Física, Fisioterapia e Terapia Ocupacional, incluindo indicadores adotados pelo Instituto Nacional de Estudos e Pesquisas Educacionais Anísio Teixeira (Inep). Maiores detalhes sobre os indicadores podem ser encontrados em [1]. Especificamente, os indicadores analisados são:

- **Evasão do curso:** considera-se como evasão do curso o desligamento ou desistência formal do curso sem a conclusão do mesmo, incluindo também o caso de reopção de curso no âmbito de vagas remanescentes dentro da UFMG.
- **Taxa de Eficiência:** percentual de estudantes da turma¹ analisada que concluíram o curso dentro do tempo padrão de integralização.
- **Taxa de Evasão Acumulada:** percentual de estudantes de uma dada turma que evadiram do curso até o ano t , em relação ao número de ingressantes na turma analisada.
- **Taxa de Evasão Anual:** percentual de estudantes de uma dada turma que evadiram do curso no ano t , em relação ao número de ingressantes na turma.

É válido ressaltar que o percentual de concluintes naturalmente reduz por ano de ingresso. Isso acontece pois os ingressantes nos anos mais recentes tiveram menos tempo, ou mesmo tempo abaixo do padrão, para concluir o curso. Ressalta-se ainda que, em caso de trancamento total do período letivo, o mesmo foi contabilizado como tempo no curso. Os resultados foram separados em subseções específicas para cada curso de graduação. Maiores detalhes podem ser encontrados nos relatórios específicos de cada curso de graduação.

Antes de iniciar a análise dos indicadores, é importante compreender as transformações

¹Considera-se como turma o total de estudantes que ingressaram em um dado curso no mesmo ano, incluindo o ingresso via processo seletivo de vagas iniciais ou por vagas remanescentes. Para os cursos em que o ingresso ocorre em dois semestres, leva-se em consideração o semestre de ingresso do estudante no cálculo do número de períodos letivos cursados.

que ocorreram nos processos seletivos de vagas iniciais dos cursos de graduação da UFMG. A Tabela 52 resume as principais características dos processos seletivos no período analisado. Destaca-se que nos anos de 2014 e de 2015 a UFMG ofertou suas vagas em duas edições do SiSU: as vagas para ingresso no primeiro semestre foram ofertadas na primeira edição e as vagas para ingresso no segundo semestre na segunda edição. Isso permitiu que os estudantes participassem dos dois SiSUs do ano utilizando a mesma nota do ENEM, obtida no ano anterior. Estudos realizados pelo Setor de Estatística da Prograd mostraram que, em 2014 e 2015, cerca de 10% dos estudantes que ingressaram em vagas da UFMG ofertadas no primeiro semestre evadiram para ocupar novas vagas da UFMG, ofertadas no segundo semestre do mesmo ano, utilizando a segunda edição do SiSU. A partir de 2016 a UFMG passou a ofertar todas as suas vagas na primeira edição do SiSU.

Tabela 52: Características dos Processos Seletivos

Período	Processo Seletivo			Ação Afirmativa
	1ª Etapa	2ª Etapa	Número de edições	
2008	UFMG	UFMG	-	Não tem
2009-2010	UFMG	UFMG	-	Bônus de 10% e 15%
2011-2012	ENEM	UFMG	-	Bônus de 10% e 15%
2013	ENEM	UFMG	-	Cotas 12,5%
2014	SiSU	-	2	Cotas 25%
2015	SiSU	-	2	Cotas 37,5%
2016-2017	SiSU	-	1	Cotas 50%
2018-2021	SiSU	-	1	Cotas 50% + PCD

* PCD = Reserva de vagas para candidatos com deficiência.

3.1 Educação Física Bacharelado Diurno (Bacharelado)

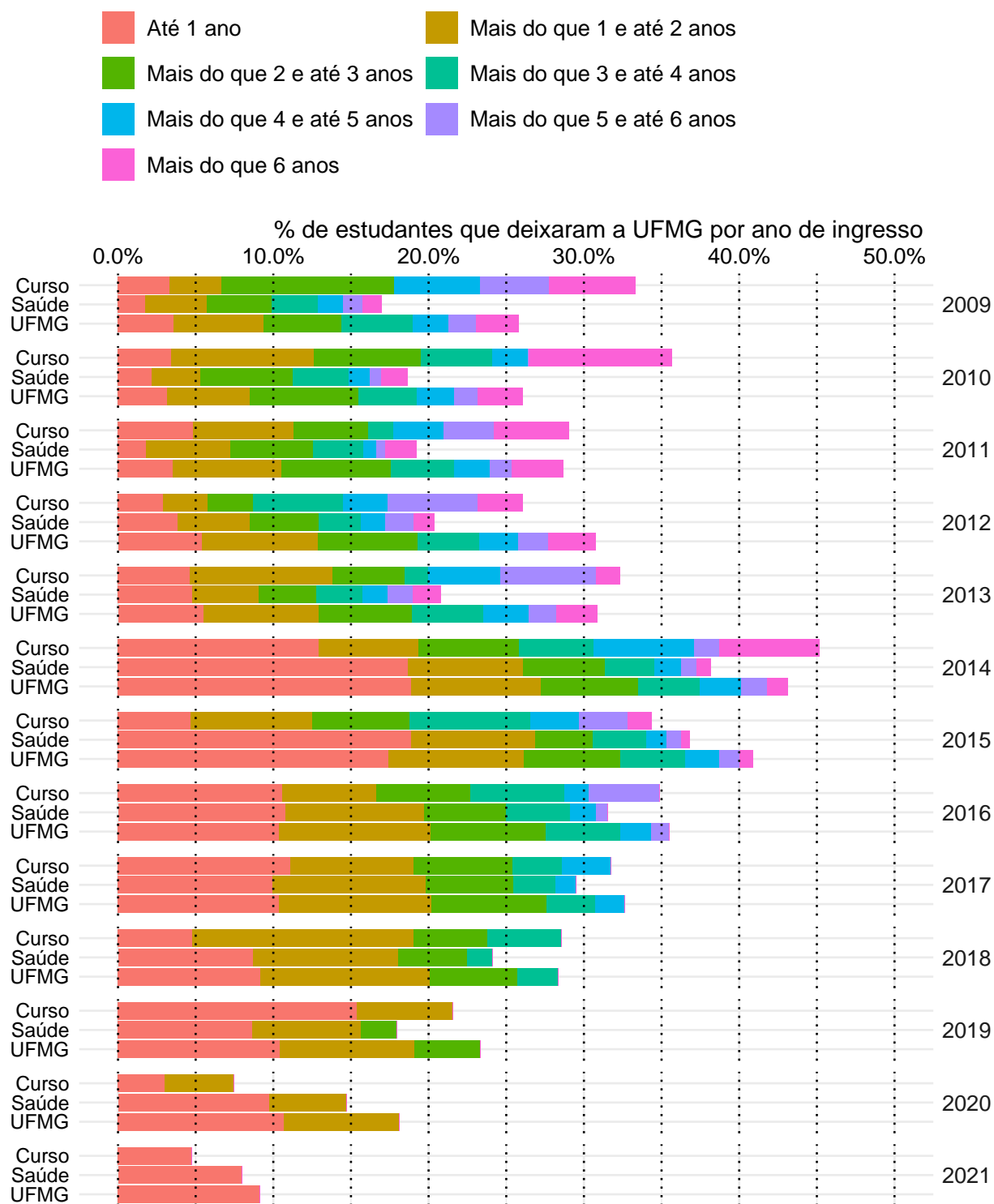


Figura 51: Taxa de evasão anual do curso de Educação Física Bacharelado Diurno, modalidade Bacharelado.

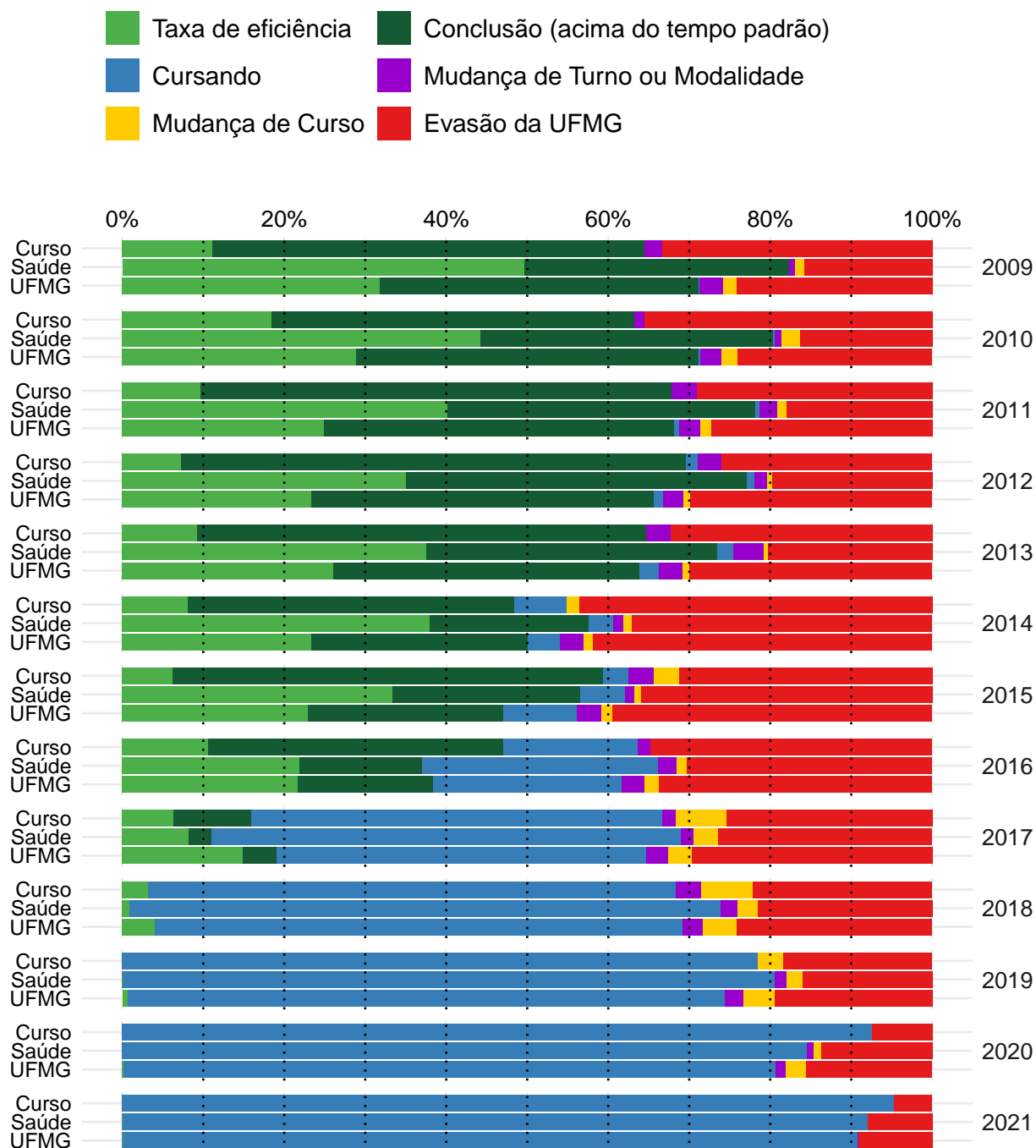


Figura 52: Situação dos estudantes do curso de Educação Física Bacharelado Diurno (Bacharelado), após o término do período letivo de 2021/2 A taxa de eficiência refere-se à proporção de estudantes que concluíram o curso dentro do tempo padrão de integralização. Mudança de turno ou modalidade corresponde tanto à troca de diurno para noturno, e vice-versa, quanto a alteração entre as modalidades bacharelado e licenciatura. Mudança de curso troca de curso dentro da UFMG, por meio de reopção, no âmbito das vagas remanescentes (exceto casos de mudança de turno ou modalidade). Evasão da UFMG equivale ao desligamento ou evasão da UFMG sem a conclusão de curso de graduação.

3.2 Educação Física Bacharelado Noturno (Bacharelado)

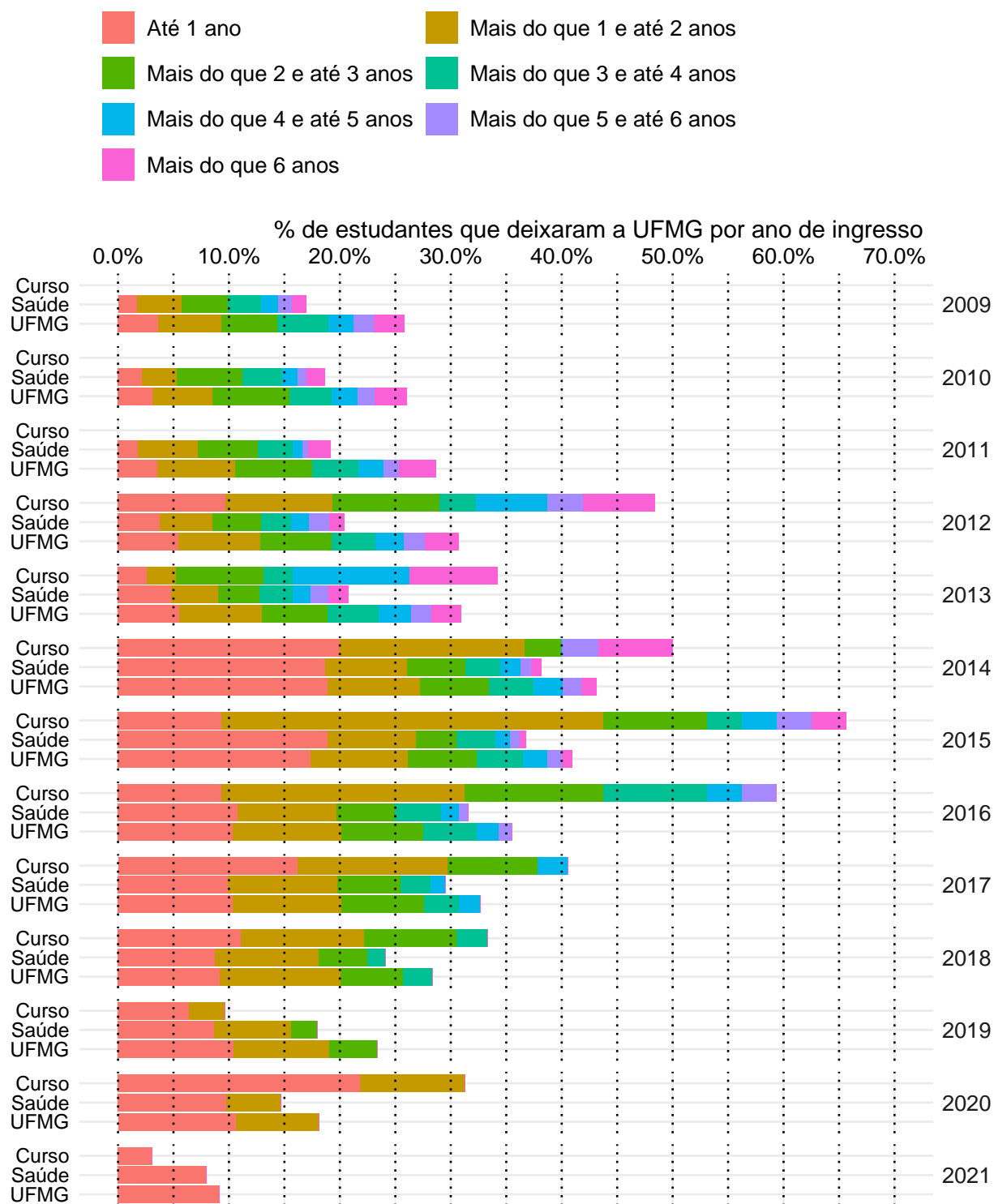


Figura 53: Taxa de evasão anual do curso de Educação Física Bacharelado Noturno, modalidade Bacharelado.

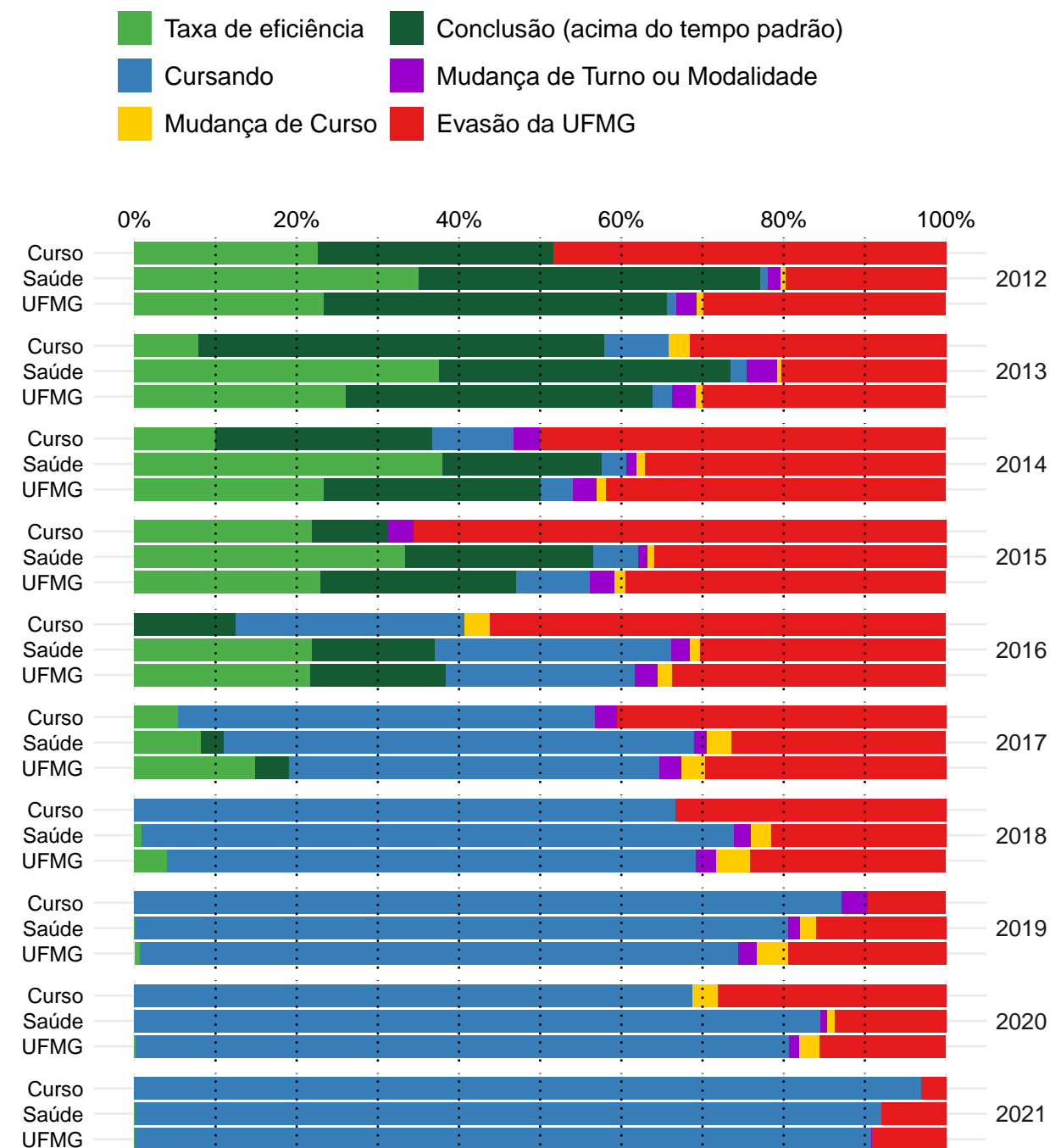


Figura 54: Situação dos estudantes do curso de Educação Física Bacharelado Noturno (Bacharelado), após o término do período letivo de 2021/2 A taxa de eficiência refere-se à proporção de estudantes que concluíram o curso dentro do tempo padrão de integralização. Mudança de turno ou modalidade corresponde tanto à troca de diurno para noturno, e vice-versa, quanto a alteração entre as modalidades bacharelado e licenciatura. Mudança de curso troca de curso dentro da UFMG, por meio de reopção, no âmbito das vagas remanescentes (exceto casos de mudança de turno ou modalidade). Evasão da UFMG equivale ao desligamento ou evasão da UFMG sem a conclusão de curso de graduação.

3.3 Educação Física Licenciatura (Licenciatura)

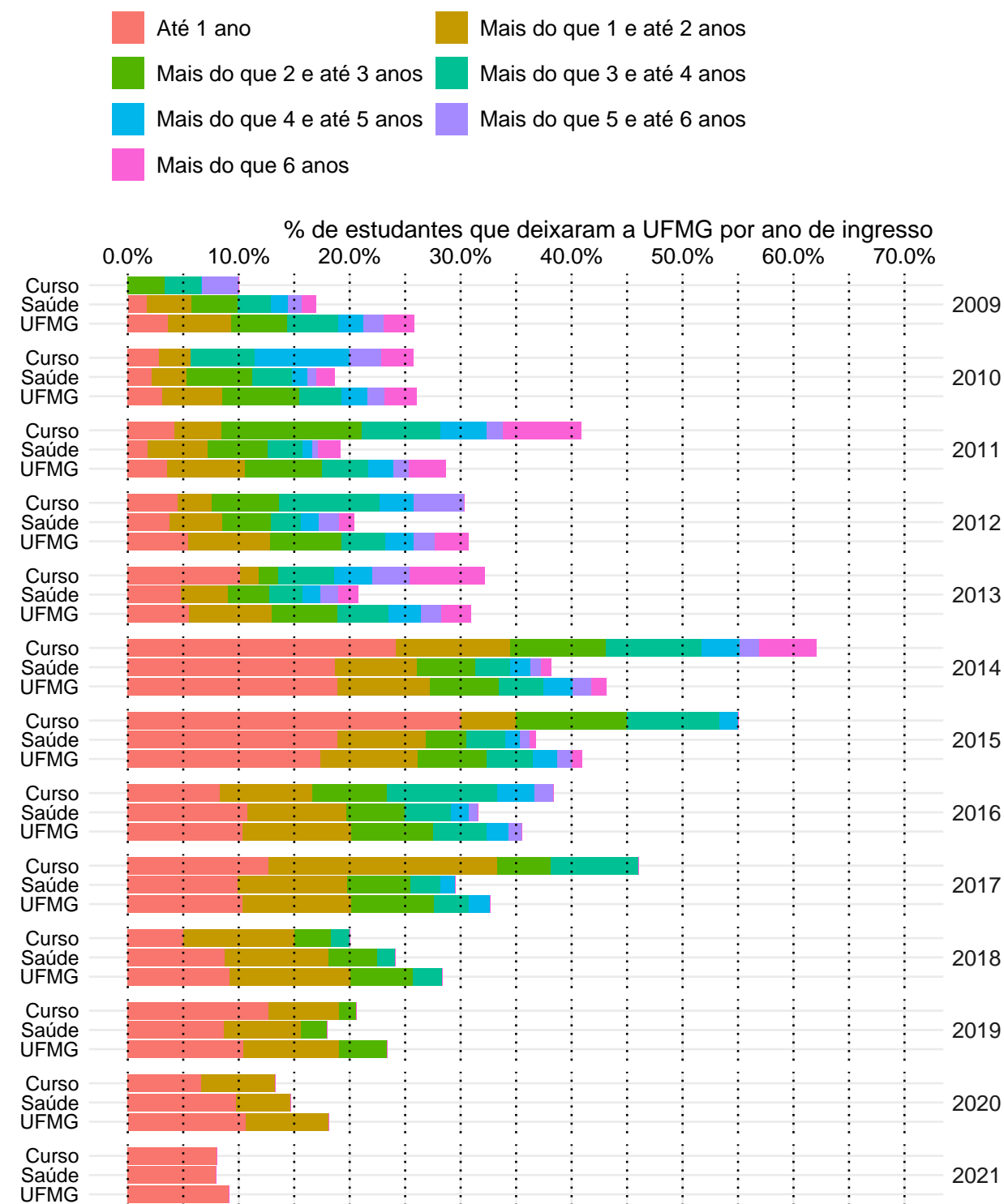


Figura 55: Taxa de evasão anual do curso de Educação Física Licenciatura, modalidade Licenciatura.

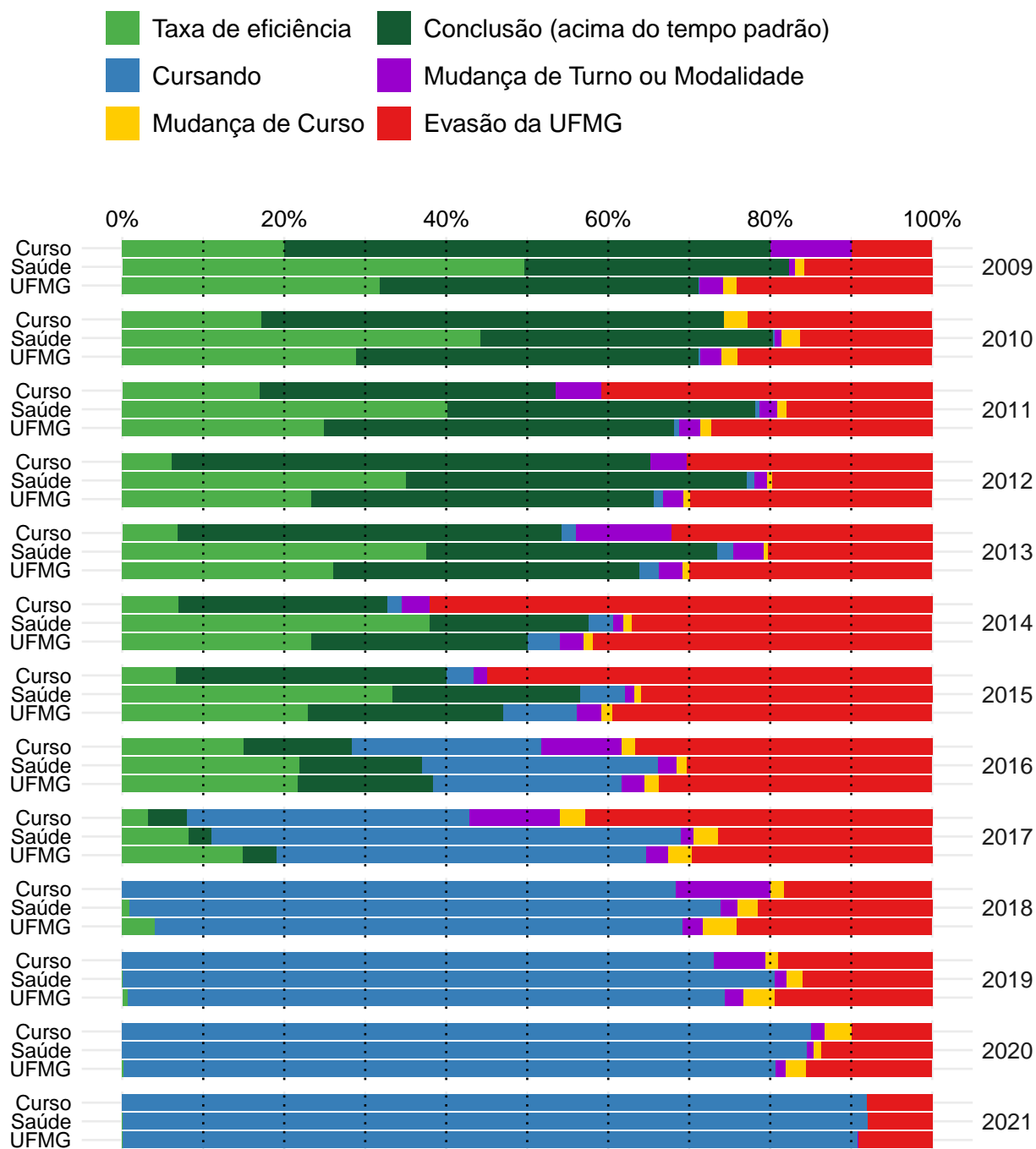


Figura 56: Situação dos estudantes do curso de Educação Física Licenciatura (Licenciatura), após o término do período letivo de 2021/2 A taxa de eficiência refere-se à proporção de estudantes que concluíram o curso dentro do tempo padrão de integralização. Mudança de turno ou modalidade corresponde tanto à troca de diurno para noturno, e vice-versa, quanto a alteração entre as modalidades bacharelado e licenciatura. Mudança de curso troca de curso dentro da UFMG, por meio de reopção, no âmbito das vagas remanescentes (exceto casos de mudança de turno ou modalidade). Evasão da UFMG equivale ao desligamento ou evasão da UFMG sem a conclusão de curso de graduação.

3.4 Fisioterapia (Bacharelado)

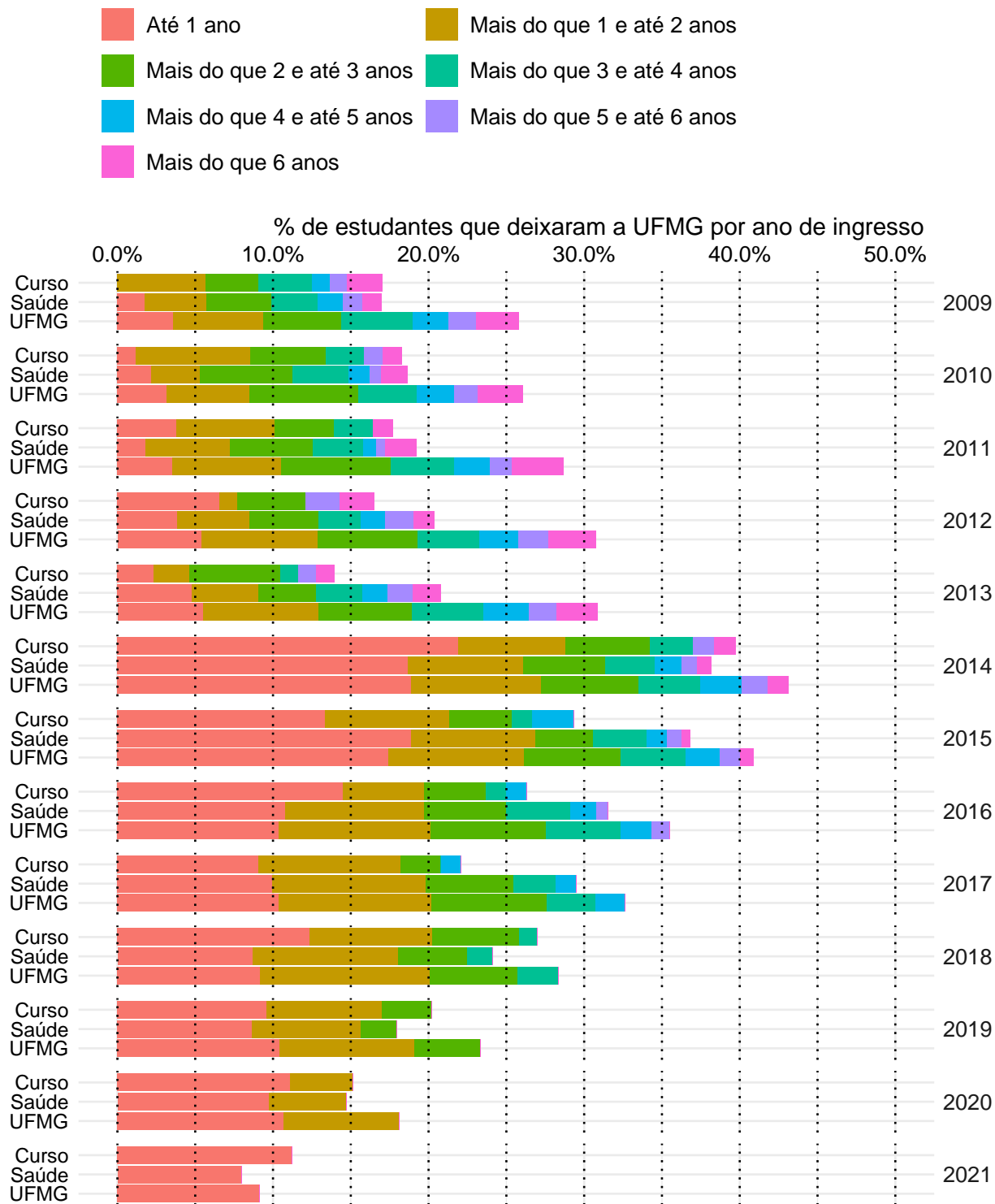


Figura 57: Taxa de evasão anual do curso de Fisioterapia, modalidade Bacharelado.

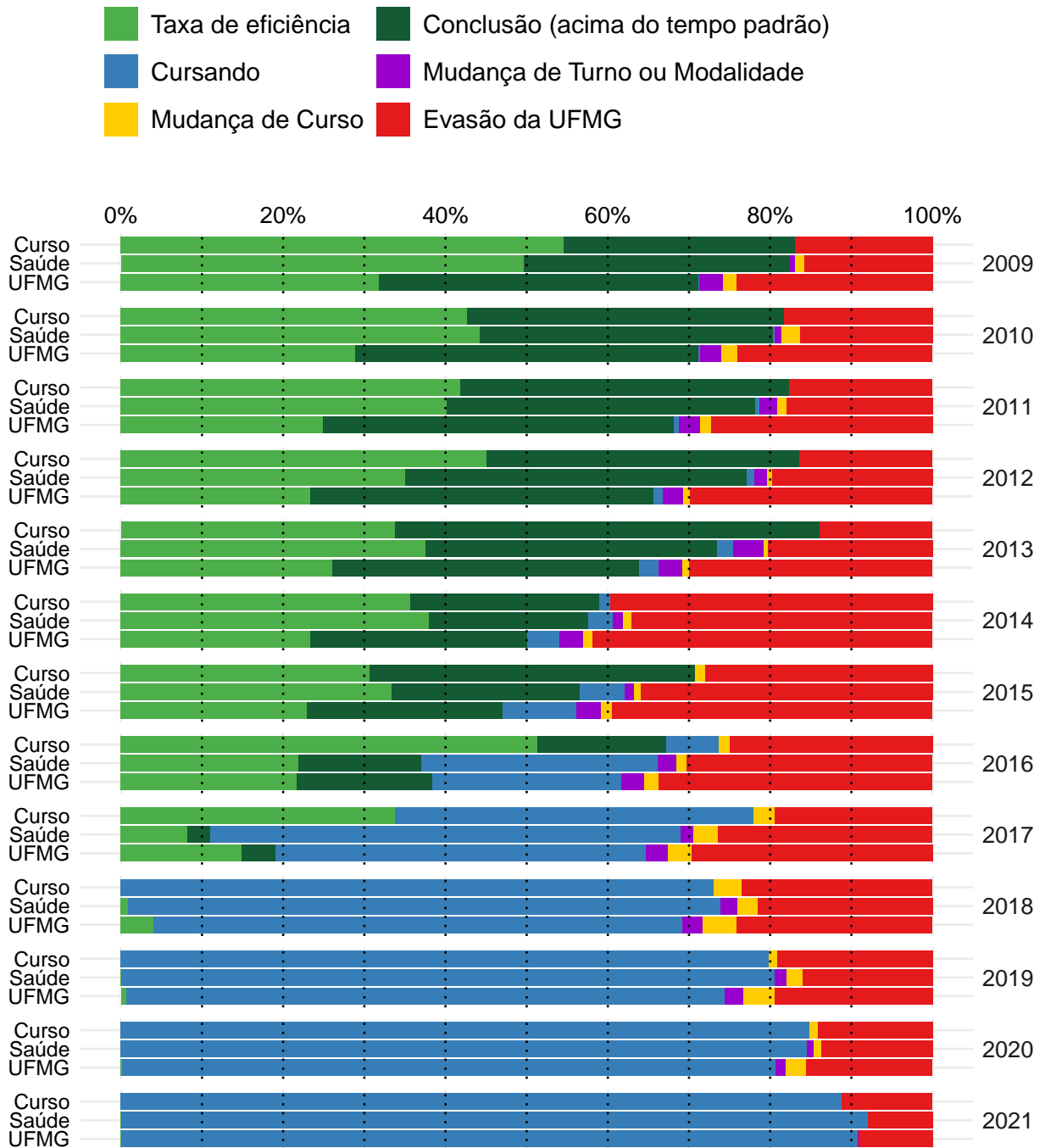


Figura 58: Situação dos estudantes do curso de Fisioterapia (Bacharelado), após o término do período letivo de 2021/2 A taxa de eficiência refere-se à proporção de estudantes que concluíram o curso dentro do tempo padrão de integralização. Mudança de turno ou modalidade corresponde tanto à troca de diurno para noturno, e vice-versa, quanto a alteração entre as modalidades bacharelado e licenciatura. Mudança de curso troca de curso dentro da UFMG, por meio de reopção, no âmbito das vagas remanescentes (exceto casos de mudança de turno ou modalidade). Evasão da UFMG equivale ao desligamento ou evasão da UFMG sem a conclusão de curso de graduação.

3.5 Terapia Ocupacional (Bacharelado)

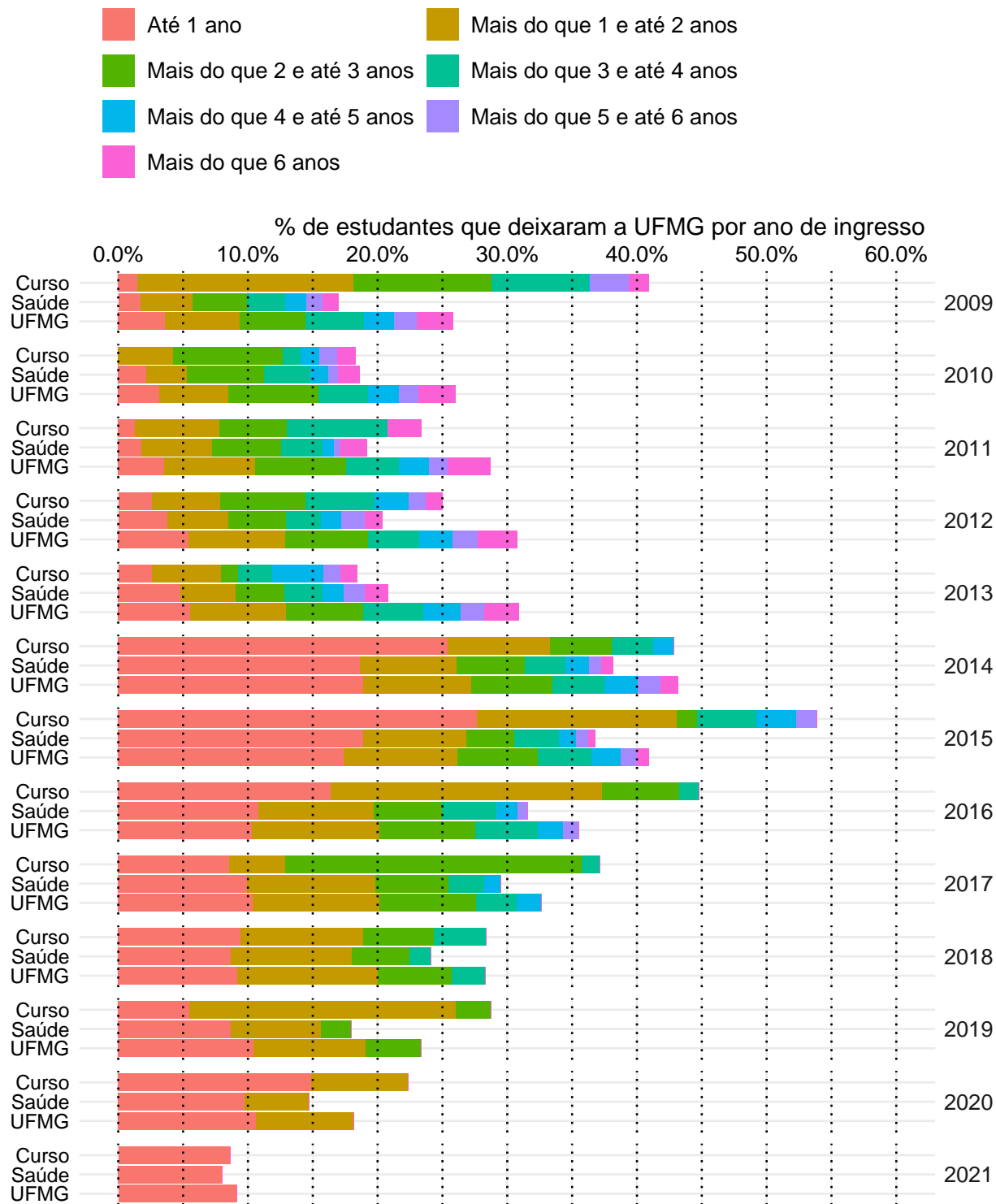


Figura 59: Taxa de evasão anual do curso de Terapia Ocupacional, modalidade Bacharelado.

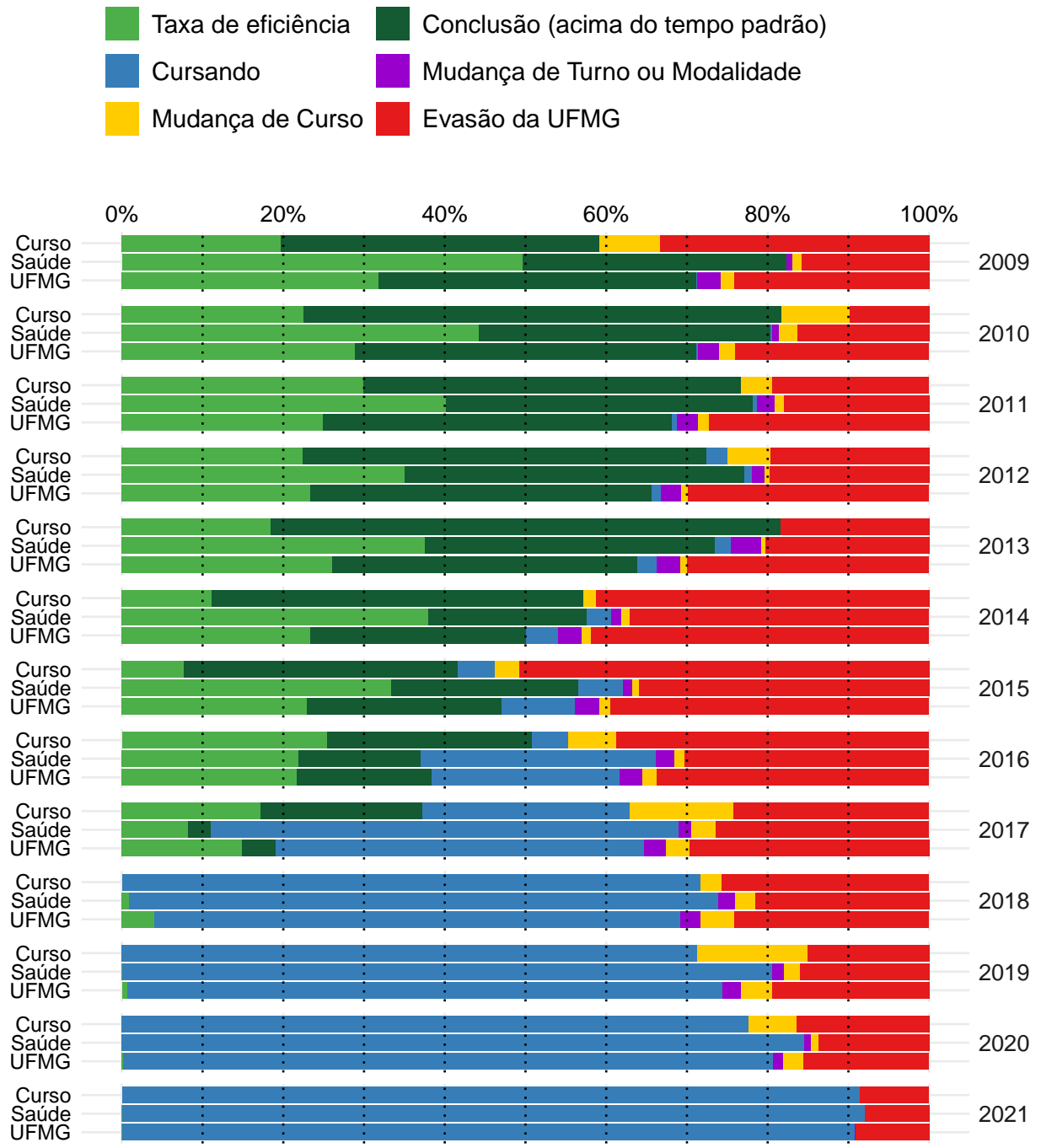


Figura 60: Situação dos estudantes do curso de Terapia Ocupacional (Bacharelado), após o término do período letivo de 2021/2 A taxa de eficiência refere-se à proporção de estudantes que concluíram o curso dentro do tempo padrão de integralização. Mudança de turno ou modalidade corresponde tanto à troca de diurno para noturno, e vice-versa, quanto a alteração entre as modalidades bacharelado e licenciatura. Mudança de curso troca de curso dentro da UFMG, por meio de reopção, no âmbito das vagas remanescentes (exceto casos de mudança de turno ou modalidade). Evasão da UFMG equivale ao desligamento ou evasão da UFMG sem a conclusão de curso de graduação.

Referências

- [1] INSTITUTO NACIONAL DE ESTUDOS E PESQUISAS EDUCACIONAIS ANÍSIO TEIXEIRA, Diretoria de Estatísticas Educacionais, 2017. *Metodologia de cálculo dos indicadores de fluxo da educação superior*, Brasília.
- [2] R CORE TEAM, 2018. *R: A language and environment for statistical computing*. R Foundation for Statistical Computing, Vienna, Austria. URL <https://www.R-project.org/>.
- [3] UNIVERSIDADE FEDERAL DE MINAS GERAIS, 2018. *Plano de Desenvolvimento Institucional*. <https://www.ufmg.br/pdi/2018-2023/wp-content/uploads/2019/03/PDI-revisado06032019.pdf>. Acesso em 14/10/2019.