

UNIVERSIDADE FEDERAL DE MINAS GERAIS



Análise da retenção das atividades acadêmicas
curriculares ofertadas e da evasão dos cursos
sediados na Unidade Acadêmica:

Escola de Arquitetura

Belo Horizonte

Novembro de 2022

PRÓ-REITORIA DE GRADUAÇÃO /SETOR DE ESTATÍSTICA

PRÓ-REITOR DE GRADUAÇÃO

PPROF. BRUNO OTÁVIO SOARES TEIXEIRA

PRÓ-REITORA ADJUNTA DE GRADUAÇÃO

PROFA. MARIA JOSÉ BATISTA PINTO FLORES

COORDENADORA DO SETOR DE ESTATÍSTICA

LUCIANA GONÇALVES DE OLIVEIRA GOTELIPE

EQUIPE SETOR DE ESTATÍSTICA

LUÍS OTÁVIO CAMPOS SILVA

LEONARDO PAES VIEIRA

BRUNO BRAGA FONSECA

Contato: estatistica@prograd.ufmg.br

Sumário

1	Introdução	1
2	Retenção das principais atividades acadêmicas curriculares	2
2.1	Atividades acadêmicas curriculares ofertadas pelo Departamento ACR . . .	12
2.2	Atividades acadêmicas curriculares ofertadas pelo Departamento ARQ . . .	30
2.3	Atividades acadêmicas curriculares ofertadas pelo Departamento PRJ . . .	44
2.4	Atividades acadêmicas curriculares ofertadas pelo Departamento TAU . . .	76
2.5	Atividades acadêmicas curriculares ofertadas pelo Departamento UNI . . .	98
2.6	Atividades acadêmicas curriculares ofertadas pelo Departamento URB . . .	102
3	Evasão dos cursos de graduação sediados na Escola de Arquitetura	114
3.1	Arquitetura e Urbanismo Diurno (Bacharelado)	116
3.2	Arquitetura e Urbanismo Noturno (Bacharelado)	118
3.3	Design (Bacharelado)	120
	Referências	122

Lista de Tabelas

1	Atividades acadêmicas curriculares ofertadas pela Escola de Arquitetura no ano de 2020 a 2021	4
2	Avaliação da atividade ACR023-Patrimonio Cultural no período de 2014 e 2021.	12
3	Avaliação da atividade ACR025-Topicos em Analise Critica e Historica da Arquitetura e Urbanismo no período de 2014 e 2021.	14
4	Avaliação da atividade ACR029-Arquitetura Brasileira e Revitalização de Edifícios e Cidades II no período de 2014 e 2021.	16
5	Avaliação da atividade ACR031-Arquitetura Contemporanea, Cidade e Cultura II no período de 2014 e 2021.	18
6	Avaliação da atividade ACR033-Arquitetura, Arte e Ciencias Humanas II no período de 2014 e 2021.	20
7	Avaliação da atividade ACR034-Estetica no período de 2014 e 2021.	22
8	Avaliação da atividade ACR038-Topicos em Arquitetura, Arte e Ciencias Humanas no período de 2014 e 2021.	24
9	Avaliação da atividade ACR039-Topicos em Historia da Arquitetura no período de 2014 e 2021.	26
10	Avaliação da atividade ACR040-Topicos em Teoria da Arquitetura no período de 2014 e 2021.	28
11	Avaliação da atividade ARQ012-Oficina Integrada: Problemas de Requalificação de Areas e Edificações Urbanas no período de 2014 e 2021.	30
12	Avaliação da atividade ARQ014-Estagio Curricular Supervisionado no período de 2014 e 2021.	32
13	Avaliação da atividade ARQ035-Trabalho de Conclusão de Curso I no período de 2014 e 2021.	34
14	Avaliação da atividade ARQ037-Trabalho de Conclusão de Curso II no período de 2014 e 2021.	36
15	Avaliação da atividade ARQ039-Estagio Supervisionado Obrigatorio no período de 2014 e 2021.	38

16	Avaliação da atividade ARQ041-Introdução ao Trabalho de Conclusão de Curso no período de 2014 e 2021.	40
17	Avaliação da atividade ARQ049-Trabalho de Conclusão de Curso no período de 2014 e 2021.	42
18	Avaliação da atividade PRJ039-Arquitetura Sem Barreiras no período de 2014 e 2021.	44
19	Avaliação da atividade PRJ052-Topicos em Projetos no período de 2014 e 2021.	46
20	Avaliação da atividade PRJ058-Oficina Tematica de computação Grafica e Meios Digitais no período de 2014 e 2021.	48
21	Avaliação da atividade PRJ061-Oficina Tematica de Habitação Verticalizada no período de 2014 e 2021.	50
22	Avaliação da atividade PRJ062-Topicos de Teoria do Projeto no período de 2014 e 2021.	52
23	Avaliação da atividade PRJ067-Estruturas de Concreto I no período de 2014 e 2021.	54
24	Avaliação da atividade PRJ070-Resistencia dos Materiais I no período de 2014 e 2021.	56
25	Avaliação da atividade PRJ071-Teoria Das Estruturas I no período de 2014 e 2021.	58
26	Avaliação da atividade PRJ077-Fundamentação para Projeto de Arquitetura e Urbanismo II no período de 2014 e 2021.	60
27	Avaliação da atividade PRJ078-Projeto de Arquitetura A no período de 2014 e 2021.	62
28	Avaliação da atividade PRJ081-Projeto de Arquitetura D no período de 2014 e 2021.	64
29	Avaliação da atividade PRJ082-Projeto de Arquitetura E no período de 2014 e 2021.	66
30	Avaliação da atividade PRJ083-Projeto de Arquitetura F no período de 2014 e 2021.	68

31	Avaliação da atividade PRJ084-Projeto de Arquitetura G no período de 2014 e 2021.	70
32	Avaliação da atividade PRJ089-Projeto de Arquitetura L no período de 2014 e 2021.	72
33	Avaliação da atividade PRJ092-Projeto de Arquitetura O no período de 2014 e 2021.	74
34	Avaliação da atividade TAU016-Noções de Arquitetura e Urbanismo no período de 2014 e 2021.	76
35	Avaliação da atividade TAU025-Topicos em Tecnologia da Construção no período de 2014 e 2021.	78
36	Avaliação da atividade TAU030-Materiais e Tecnicas de Construção I no período de 2014 e 2021.	80
37	Avaliação da atividade TAU031-Orcamento, Planejamento e Administração de Obras no período de 2014 e 2021.	82
38	Avaliação da atividade TAU036-Acustica de Ambientes no período de 2014 e 2021.	84
39	Avaliação da atividade TAU037-Conforto Termico e Climatização de Ambientes no período de 2014 e 2021.	86
40	Avaliação da atividade TAU058-Design II no período de 2014 e 2021.	88
41	Avaliação da atividade TAU062-Estagio Curricular Supervisionado I no período de 2014 e 2021.	90
42	Avaliação da atividade TAU063-Estagio Curricular Supervisionado II no período de 2014 e 2021.	92
43	Avaliação da atividade TAU072-Topicos em Design no período de 2014 e 2021.	94
44	Avaliação da atividade TAU073-Desenho Tecnico II no período de 2014 e 2021.	96
45	Avaliação da atividade UNI009-Oficina Multidisciplinar no período de 2014 e 2021.	98
46	Avaliação da atividade URB013-Topicos em Urbanismo no período de 2014 e 2021.	102
47	Avaliação da atividade URB023-Teoria Urbana I no período de 2014 e 2021.	104

48	Avaliação da atividade URB031-Topicos de Planejamento Urbano no período de 2014 e 2021.	106
49	Avaliação da atividade URB035-Topicos em Sustentabilidade no período de 2014 e 2021.	108
50	Avaliação da atividade URB045-Topicos em Estudos Sociais no período de 2014 e 2021.	110
51	Avaliação da atividade URB049-Urbanismo II no período de 2014 e 2021. . .	112
52	Características dos Processos Seletivos	115

Lista de Figuras

1	Conceitos obtidos pelos estudantes e número de trancamentos na atividade acadêmica curricular ACR023-Patrimonio Cultural no período de 2014 a 2021 na Escola de Arquitetura.	13
2	Conceitos obtidos pelos estudantes e número de trancamentos na atividade acadêmica curricular ACR025-Topicos em Analise Critica e Historica da Arquitetura e Urbanismo no período de 2014 a 2021 na Escola de Arquitetura.	15
3	Conceitos obtidos pelos estudantes e número de trancamentos na atividade acadêmica curricular ACR029-Arquitetura Brasileira e Revitalização de Edifícios e Cidades II no período de 2014 a 2021 na Escola de Arquitetura. .	17
4	Conceitos obtidos pelos estudantes e número de trancamentos na atividade acadêmica curricular ACR031-Arquitetura Contemporanea, Cidade e Cultura II no período de 2014 a 2021 na Escola de Arquitetura.	19
5	Conceitos obtidos pelos estudantes e número de trancamentos na atividade acadêmica curricular ACR033-Arquitetura, Arte e Ciencias Humanas II no período de 2014 a 2021 na Escola de Arquitetura.	21
6	Conceitos obtidos pelos estudantes e número de trancamentos na atividade acadêmica curricular ACR034-Estetica no período de 2014 a 2021 na Escola de Arquitetura.	23
7	Conceitos obtidos pelos estudantes e número de trancamentos na atividade acadêmica curricular ACR038-Topicos em Arquitetura, Arte e Ciencias Humanas no período de 2014 a 2021 na Escola de Arquitetura.	25
8	Conceitos obtidos pelos estudantes e número de trancamentos na atividade acadêmica curricular ACR039-Topicos em Historia da Arquitetura no período de 2014 a 2021 na Escola de Arquitetura.	27
9	Conceitos obtidos pelos estudantes e número de trancamentos na atividade acadêmica curricular ACR040-Topicos em Teoria da Arquitetura no período de 2014 a 2021 na Escola de Arquitetura.	29

10	Conceitos obtidos pelos estudantes e número de trancamentos na atividade acadêmica curricular ARQ012-Oficina Integrada: Problemas de Requalificação de Areas e Edificações Urbanas no período de 2014 a 2021 na Escola de Arquitetura.	31
11	Conceitos obtidos pelos estudantes e número de trancamentos na atividade acadêmica curricular ARQ014-Estagio Curricular Supervisionado no período de 2014 a 2021 na Escola de Arquitetura.	33
12	Conceitos obtidos pelos estudantes e número de trancamentos na atividade acadêmica curricular ARQ035-Trabalho de Conclusão de Curso I no período de 2014 a 2021 na Escola de Arquitetura.	35
13	Conceitos obtidos pelos estudantes e número de trancamentos na atividade acadêmica curricular ARQ037-Trabalho de Conclusão de Curso II no período de 2014 a 2021 na Escola de Arquitetura.	37
14	Conceitos obtidos pelos estudantes e número de trancamentos na atividade acadêmica curricular ARQ039-Estagio Supervisionado Obrigatorio no período de 2014 a 2021 na Escola de Arquitetura.	39
15	Conceitos obtidos pelos estudantes e número de trancamentos na atividade acadêmica curricular ARQ041-Introdução ao Trabalho de Conclusão de Curso no período de 2014 a 2021 na Escola de Arquitetura.	41
16	Conceitos obtidos pelos estudantes e número de trancamentos na atividade acadêmica curricular ARQ049-Trabalho de Conclusão de Curso no período de 2014 a 2021 na Escola de Arquitetura.	43
17	Conceitos obtidos pelos estudantes e número de trancamentos na atividade acadêmica curricular PRJ039-Arquitetura Sem Barreiras no período de 2014 a 2021 na Escola de Arquitetura.	45
18	Conceitos obtidos pelos estudantes e número de trancamentos na atividade acadêmica curricular PRJ052-Topicos em Projetos no período de 2014 a 2021 na Escola de Arquitetura.	47

19	Conceitos obtidos pelos estudantes e número de trancamentos na atividade acadêmica curricular PRJ058-Oficina Tematica de computação Grafica e Meios Digitais no período de 2014 a 2021 na Escola de Arquitetura.	49
20	Conceitos obtidos pelos estudantes e número de trancamentos na atividade acadêmica curricular PRJ061-Oficina Tematica de Habitação Verticalizada no período de 2014 a 2021 na Escola de Arquitetura.	51
21	Conceitos obtidos pelos estudantes e número de trancamentos na atividade acadêmica curricular PRJ062-Topicos de Teoria do Projeto no período de 2014 a 2021 na Escola de Arquitetura.	53
22	Conceitos obtidos pelos estudantes e número de trancamentos na atividade acadêmica curricular PRJ067-Estruturas de Concreto I no período de 2014 a 2021 na Escola de Arquitetura.	55
23	Conceitos obtidos pelos estudantes e número de trancamentos na atividade acadêmica curricular PRJ070-Resistencia dos Materiais I no período de 2014 a 2021 na Escola de Arquitetura.	57
24	Conceitos obtidos pelos estudantes e número de trancamentos na atividade acadêmica curricular PRJ071-Teoria Das Estruturas I no período de 2014 a 2021 na Escola de Arquitetura.	59
25	Conceitos obtidos pelos estudantes e número de trancamentos na atividade acadêmica curricular PRJ077-Fundamentação para Projeto de Arquitetura e Urbanismo II no período de 2014 a 2021 na Escola de Arquitetura.	61
26	Conceitos obtidos pelos estudantes e número de trancamentos na atividade acadêmica curricular PRJ078-Projeto de Arquitetura A no período de 2014 a 2021 na Escola de Arquitetura.	63
27	Conceitos obtidos pelos estudantes e número de trancamentos na atividade acadêmica curricular PRJ081-Projeto de Arquitetura D no período de 2014 a 2021 na Escola de Arquitetura.	65
28	Conceitos obtidos pelos estudantes e número de trancamentos na atividade acadêmica curricular PRJ082-Projeto de Arquitetura E no período de 2014 a 2021 na Escola de Arquitetura.	67

29	Conceitos obtidos pelos estudantes e número de trancamentos na atividade acadêmica curricular PRJ083-Projeto de Arquitetura F no período de 2014 a 2021 na Escola de Arquitetura.	69
30	Conceitos obtidos pelos estudantes e número de trancamentos na atividade acadêmica curricular PRJ084-Projeto de Arquitetura G no período de 2014 a 2021 na Escola de Arquitetura.	71
31	Conceitos obtidos pelos estudantes e número de trancamentos na atividade acadêmica curricular PRJ089-Projeto de Arquitetura L no período de 2014 a 2021 na Escola de Arquitetura.	73
32	Conceitos obtidos pelos estudantes e número de trancamentos na atividade acadêmica curricular PRJ092-Projeto de Arquitetura O no período de 2014 a 2021 na Escola de Arquitetura.	75
33	Conceitos obtidos pelos estudantes e número de trancamentos na atividade acadêmica curricular TAU016-Noções de Arquitetura e Urbanismo no período de 2014 a 2021 na Escola de Arquitetura.	77
34	Conceitos obtidos pelos estudantes e número de trancamentos na atividade acadêmica curricular TAU025-Topicos em Tecnologia da Construção no período de 2014 a 2021 na Escola de Arquitetura.	79
35	Conceitos obtidos pelos estudantes e número de trancamentos na atividade acadêmica curricular TAU030-Materiais e Tecnicas de Construção I no período de 2014 a 2021 na Escola de Arquitetura.	81
36	Conceitos obtidos pelos estudantes e número de trancamentos na atividade acadêmica curricular TAU031-Orcamento, Planejamento e Administração de Obras no período de 2014 a 2021 na Escola de Arquitetura.	83
37	Conceitos obtidos pelos estudantes e número de trancamentos na atividade acadêmica curricular TAU036-Acustica de Ambientes no período de 2014 a 2021 na Escola de Arquitetura.	85
38	Conceitos obtidos pelos estudantes e número de trancamentos na atividade acadêmica curricular TAU037-Conforto Termico e Climatização de Ambientes no período de 2014 a 2021 na Escola de Arquitetura.	87

39	Conceitos obtidos pelos estudantes e número de trancamentos na atividade acadêmica curricular TAU058-Design II no período de 2014 a 2021 na Escola de Arquitetura.	89
40	Conceitos obtidos pelos estudantes e número de trancamentos na atividade acadêmica curricular TAU062-Estagio Curricular Supervisionado I no período de 2014 a 2021 na Escola de Arquitetura.	91
41	Conceitos obtidos pelos estudantes e número de trancamentos na atividade acadêmica curricular TAU063-Estagio Curricular Supervisionado II no período de 2014 a 2021 na Escola de Arquitetura.	93
42	Conceitos obtidos pelos estudantes e número de trancamentos na atividade acadêmica curricular TAU072-Topicos em Design no período de 2014 a 2021 na Escola de Arquitetura.	95
43	Conceitos obtidos pelos estudantes e número de trancamentos na atividade acadêmica curricular TAU073-Desenho Tecnico II no período de 2014 a 2021 na Escola de Arquitetura.	97
44	Conceitos obtidos pelos estudantes e número de trancamentos na atividade acadêmica curricular UNI009-Oficina Multidisciplinar no período de 2014 a 2021 na Escola de Arquitetura.	101
45	Conceitos obtidos pelos estudantes e número de trancamentos na atividade acadêmica curricular URB013-Topicos em Urbanismo no período de 2014 a 2021 na Escola de Arquitetura.	103
46	Conceitos obtidos pelos estudantes e número de trancamentos na atividade acadêmica curricular URB023-Teoria Urbana I no período de 2014 a 2021 na Escola de Arquitetura.	105
47	Conceitos obtidos pelos estudantes e número de trancamentos na atividade acadêmica curricular URB031-Topicos de Planejamento Urbano no período de 2014 a 2021 na Escola de Arquitetura.	107
48	Conceitos obtidos pelos estudantes e número de trancamentos na atividade acadêmica curricular URB035-Topicos em Sustentabilidade no período de 2014 a 2021 na Escola de Arquitetura.	109

49	Conceitos obtidos pelos estudantes e número de trancamentos na atividade acadêmica curricular URB045-Topicos em Estudos Sociais no período de 2014 a 2021 na Escola de Arquitetura.	111
50	Conceitos obtidos pelos estudantes e número de trancamentos na atividade acadêmica curricular URB049-Urbanismo II no período de 2014 a 2021 na Escola de Arquitetura.	113
51	Taxa de evasão anual do curso de Arquitetura e Urbanismo Diurno, modalidade Bacharelado.	116
52	Situação dos estudantes do curso de Arquitetura e Urbanismo Diurno (Bacharelado), após o término do período letivo de 2021/2	117
53	Taxa de evasão anual do curso de Arquitetura e Urbanismo Noturno, modalidade Bacharelado.	118
54	Situação dos estudantes do curso de Arquitetura e Urbanismo Noturno (Bacharelado), após o término do período letivo de 2021/2	119
55	Taxa de evasão anual do curso de Design, modalidade Bacharelado.	120
56	Situação dos estudantes do curso de Design (Bacharelado), após o término do período letivo de 2021/2	121

1 Introdução

Este relatório apresenta a taxa de retenção das principais atividades acadêmicas curriculares (ACCs) de graduação ofertadas pela Escola de Arquitetura e a taxa de evasão dos cursos sediados nessa Unidade Acadêmica. Para uma análise mais detalhada de cada curso de graduação, recomendamos a leitura dos relatórios próprios produzidos para esse fim.

Assim, espera-se produzir um relatório modelo que possa estimular o acompanhamento pedagógico contínuo das atividades acadêmicas curriculares pela Congregação da Unidade e pelos Departamentos vinculados, bem como auxiliar os órgãos supracitados a formular os seus planejamentos estratégicos. As informações aqui disponibilizadas são relevantes para a reformulação do Projeto Pedagógico e proposição do Regulamento dos cursos, em consonância com o décimo-segundo princípio norteador do Plano de Desenvolvimento Institucional (PDI) 2018-2023 [3]: “a condução de processos avaliativos realimentadores do projeto acadêmico institucional, como vetor indispensável à consecução de níveis crescentemente qualificados de funcionamento dos cursos e programas, bem como à prestação de contas à sociedade por parte da Instituição”.

Neste relatório são analisados os dados da Unidade Acadêmica supracitada no período de 2014 a 2021. Os dados analisados neste relatório foram obtidos por meio do Armazém de Dados, desenvolvido pela Diretoria de Tecnologia da Informação (DTI). O tratamento, a análise dos dados e a produção do relatório foram realizados pelo Setor de Estatística da Pró-Reitoria de Graduação. Para o desenvolvimento das análises, foi utilizado o *software* R [2], disponível para download em <http://www.r-project.org/>.

2 Retenção das principais atividades acadêmicas curriculares

A Escola de Arquitetura ofertou 200 atividades acadêmicas curriculares de graduação no período de 2014 a 2021. A Tabela 1 mostra o número de estudantes de graduação aprovados, reprovados por infrequência, reprovados por rendimento e trancamentos em todas as atividades que apresentaram pelo menos 30 estudantes de graduação matriculados nos últimos quatro semestres, ou seja, no período de 2020 a 2021. Na Tabela 1 foram destacadas na cor cinza as atividades que apresentaram percentual de aprovação menor do que 50%. Essa tabela inclui ainda a soma dos resultados obtidos por Departamento.

As tabelas 2 a 51 mostram as 50 atividades que foram ofertadas em pelo menos um período letivo dos dois últimos anos, cursadas por no mínimo 30 estudantes de graduação e apresentaram os maiores números absolutos de estudantes não aprovados. Para avaliar o desempenho dos estudantes de graduação nessas atividades, foi construída uma tabela por atividade, que mostra o número de aprovações, reprovações por infrequência (Reprovado (I)), reprovações por rendimento (Reprovado (R)) e trancamentos, separado por curso. Para esta análise, os dados são apresentados por ano letivo, sendo agrupados, em caso de oferta, em ambos os semestres. Ressalta-se que serão mostrados somente os cursos em que pelo menos 15 estudantes de graduação cursaram a atividade. Por exemplo, considere uma atividade acadêmica curricular cursada por 38 estudantes, sendo 35 do curso A, 1 do curso B, 1 do curso C e 1 do curso D; nesse caso será exibido somente as informações do curso A. Caso fossem incluídos todos os cursos, sem filtrar os casos em que um número pequeno de estudantes cursaram a atividade, as tabelas ficariam muito extensas. Embora os cursos com poucos estudantes não sejam discriminados nas tabelas, seus estudantes são contabilizados no total de cada atividade acadêmica curricular. Portanto, é possível ocorrer casos em que somente um curso é mostrado, mas o total da atividade é diferente dos valores mostrados para esse curso. Nessas tabelas encontram-se destacadas na cor cinza as células em que o percentual de aprovados é menor do que o percentual total de aprovados da atividade acadêmica curricular considerando todo o período avaliado.

O relatório apresenta ainda gráficos de barras para as atividades mostradas nas tabelas

2 a 51. Os gráficos permitem visualizar os conceitos obtidos por todos os estudantes de graduação que as cursaram entre os anos de 2014 e 2021. Para facilitar a avaliação dos resultados, as tabelas 2 a 51 e os respectivos gráficos de barras foram agrupados em subseções, de acordo com o Departamento ofertante.

Tabela 1: Atividades acadêmicas curriculares ofertadas pela Escola de Arquitetura no ano de 2020 a 2021

Atividade	Aprovados		Reprovados (I)		Reprovados (R)		Trancamentos		Total
	Freq.	%	Freq.	%	Freq.	%	Freq.	%	
ACR016-Historia da Arte, da Arquitetura e da Cidade Antiga e Medieval	180	91,8%	0	0%	8	4,1%	8	4,1%	196
ACR018-Historia da Arte, da Arquitetura e da Cidade do Renascimento ao Barroco	184	94,4%	0	0%	3	1,5%	8	4,1%	195
ACR020-Historia da Arte, Arquitetura e da Cidade do Neoclassicismo ao Funcionalismo	177	98,9%	0	0%	0	0%	2	1,1%	179
ACR021-Arquitetura e Cultura Brasileira	200	92,6%	0	0%	6	2,8%	10	4,6%	216
ACR022-Teoria e Arquitetura Contemporanea	173	97,2%	1	0,6%	0	0%	4	2,2%	178
ACR023-Patrimonio Cultural	187	85,8%	2	0,9%	15	6,9%	14	6,4%	218
ACR025-Topicos em Analise Critica e Historica da Arquitetura e Urbanismo	199	77,7%	1	0,4%	14	5,5%	42	16,4%	256
ACR026-Teoria Urbana	179	94,2%	0	0%	2	1,1%	9	4,7%	190
ACR027-Historia, Teoria e Filosofia da Arquitetura e Arte: Introdução	124	91,2%	0	0%	3	2,2%	9	6,6%	136
ACR028-Arquitetura Brasileira e Revitalização de Edifícios e Cidades I	22	73,3%	0	0%	3	10%	5	16,7%	30
ACR029-Arquitetura Brasileira e Revitalização de Edifícios e Cidades II	66	85,7%	0	0%	4	5,2%	7	9,1%	77
ACR031-Arquitetura Contemporanea, Cidade e Cultura II	52	88,1%	0	0%	3	5,1%	4	6,8%	59
ACR032-Arquitetura, Arte e Ciências Humanas I	51	82,3%	0	0%	5	8,1%	6	9,7%	62
ACR033-Arquitetura, Arte e Ciências Humanas II	61	80,3%	0	0%	8	10,5%	7	9,2%	76
ACR034-Estetica	102	77,3%	0	0%	14	10,6%	16	12,1%	132
ACR036-Topicos em Arquitetura Brasileira e Revitalização de Edifícios e Cidades	40	95,2%	0	0%	1	2,4%	1	2,4%	42
ACR038-Topicos em Arquitetura, Arte e Ciências Humanas	41	87,2%	0	0%	2	4,3%	4	8,5%	47
ACR039-Topicos em Historia da Arquitetura	137	84,6%	0	0%	9	5,6%	16	9,9%	162
ACR040-Topicos em Teoria da Arquitetura	184	74,8%	4	1,6%	21	8,5%	37	15%	246
ACR041-Analise Critica da Arte	120	87,6%	0	0%	9	6,6%	8	5,8%	137
ACR042-Estetica	124	91,9%	1	0,7%	1	0,7%	9	6,7%	135
ACR043-Arte e Sociedade	61	77,2%	0	0%	6	7,6%	12	15,2%	79

Tabela 1: Atividades acadêmicas curriculares ofertadas pela Escola de Arquitetura no ano de 2020 a 2021 (Continuação)

Atividade	Aprovados		Reprovados (I)		Reprovados (R)		Trancamentos		Total
	Freq.	%	Freq.	%	Freq.	%	Freq.	%	
ACR045-Sociedade e Cultura	46	70,8%	0	0%	4	6,2%	15	23,1%	65
ACR113-Arquitetura Brasileira	131	91,6%	0	0%	1	0,7%	11	7,7%	143
ACR114-Patrimônio Cultural e Revitalização de Edifícios e Cidades	41	97,6%	0	0%	0	0%	1	2,4%	42
ACR115-Arquitetura Contemporânea, Cidade e Cultura	44	93,6%	0	0%	0	0%	3	6,4%	47
ACR116-Arquitetura, Arte e Ciências Humanas	46	92%	0	0%	0	0%	4	8%	50
Total ofertante ACR	2972	87,5%	9	0,3%	142	4,2%	272	8%	3395
ARQ011-Oficina Integrada: Problemas de Parcelamento do Solo e Assentamentos Habitacionais	87	80,6%	0	0%	6	5,6%	15	13,9%	108
ARQ012-Oficina Integrada: Problemas de Requalificação de Áreas e Edificações Urbanas	67	65%	0	0%	6	5,8%	30	29,1%	103
ARQ013-Oficina Integrada: Problemas de Requalificação e Urbanização de Assentamentos Precários	96	99%	0	0%	0	0%	1	1%	97
ARQ014-Estágio Curricular Supervisionado	45	64,3%	8	11,4%	9	12,9%	8	11,4%	70
ARQ033-Projeto Integrado	66	97,1%	0	0%	0	0%	2	2,9%	68
ARQ034-Oficina Integrada	62	87,3%	0	0%	5	7%	4	5,6%	71
ARQ035-Trabalho de Conclusão de Curso I	56	52,3%	5	4,7%	5	4,7%	41	38,3%	107
ARQ037-Trabalho de Conclusão de Curso II	54	60,7%	5	5,6%	6	6,7%	24	27%	89
ARQ039-Estágio Supervisionado Obrigatório	92	75,4%	3	2,5%	6	4,9%	21	17,2%	122
ARQ040-Projeto Integrado de Arquitetura e Urbanismo	128	97,7%	0	0%	0	0%	3	2,3%	131
ARQ041-Introdução ao Trabalho de Conclusão de Curso	123	84,2%	1	0,7%	2	1,4%	20	13,7%	146
ARQ049-Trabalho de Conclusão de Curso	104	80,6%	0	0%	1	0,8%	24	18,6%	129
ARQ050-Trabalho de Curso A	67	84,8%	1	1,3%	1	1,3%	10	12,7%	79
ARQ051-Trabalho de Curso B	58	76,3%	3	3,9%	3	3,9%	12	15,8%	76
ARQ110-Oficina de Fundamentação e Instrumentação I	124	92,5%	0	0%	2	1,5%	8	6%	134
ARQ111-Oficina de Fundamentação e Instrumentação II	106	86,2%	0	0%	4	3,3%	13	10,6%	123
Total ofertante ARQ	1335	80,8%	26	1,6%	56	3,4%	236	14,3%	1653
PRJ039-Arquitetura Sem Barreiras	37	56,9%	0	0%	6	9,2%	22	33,8%	65

Tabela 1: Atividades acadêmicas curriculares ofertadas pela Escola de Arquitetura no ano de 2020 a 2021 (Continuação)

Atividade	Aprovados		Reprovados (I)		Reprovados (R)		Trancamentos		Total
	Freq.	%	Freq.	%	Freq.	%	Freq.	%	
PRJ052-Topicos em Projetos	107	83,6%	0	0%	12	9,4%	9	7%	128
PRJ056-Coordenação Modular	68	90,7%	0	0%	1	1,3%	6	8%	75
PRJ057-Oficina Tematica de Arquitetura	38	80,9%	0	0%	1	2,1%	8	17%	47
PRJ058-Oficina Tematica de computação Grafica e Meios Digitais	50	60,2%	0	0%	23	27,7%	10	12%	83
PRJ059-Oficina Tematica de Design Universal	39	68,4%	0	0%	5	8,8%	13	22,8%	57
PRJ060-Oficina Tematica de Detalhes de Arquitetura	25	59,5%	0	0%	5	11,9%	12	28,6%	42
PRJ061-Oficina Tematica de Habitação Verticalizada	35	60,3%	0	0%	5	8,6%	18	31%	58
PRJ063-Design e Arquitetura	120	93,8%	0	0%	3	2,3%	5	3,9%	128
PRJ064-Desenho Tecnico I	113	83,1%	0	0%	4	2,9%	19	14%	136
PRJ066-Arrimos e Contenções	31	88,6%	0	0%	2	5,7%	2	5,7%	35
PRJ067-Estruturas de Concreto I	24	58,5%	0	0%	15	36,6%	2	4,9%	41
PRJ068-Estruturas Metalicas	42	87,5%	0	0%	3	6,2%	3	6,2%	48
PRJ070-Resistencia dos Materiais I	30	68,2%	0	0%	6	13,6%	8	18,2%	44
PRJ071-Teoria Das Estruturas I	26	44,1%	0	0%	22	37,3%	11	18,6%	59
PRJ075-Topicos em Arquitetura e Design	52	98,1%	0	0%	1	1,9%	0	0%	53
PRJ076-Fundamentação para Projeto de Arquitetura e Urbanismo I	169	89,4%	0	0%	13	6,9%	7	3,7%	189
PRJ077-Fundamentação para Projeto de Arquitetura e Urbanismo II	170	90,4%	0	0%	7	3,7%	11	5,9%	188
PRJ078-Projeto de Arquitetura A	141	88,7%	0	0%	8	5%	10	6,3%	159
PRJ079-Projeto de Arquitetura B	36	75%	1	2,1%	0	0%	11	22,9%	48
PRJ080-Projeto de Arquitetura C	61	80,3%	0	0%	2	2,6%	13	17,1%	76
PRJ081-Projeto de Arquitetura D	155	79,9%	0	0%	5	2,6%	34	17,5%	194
PRJ082-Projeto de Arquitetura E	83	66,4%	3	2,4%	7	5,6%	32	25,6%	125
PRJ083-Projeto de Arquitetura F	267	77,4%	0	0%	18	5,2%	60	17,4%	345
PRJ084-Projeto de Arquitetura G	134	88,2%	0	0%	4	2,6%	14	9,2%	152
PRJ085-Projeto de Arquitetura H	32	76,2%	0	0%	2	4,8%	8	19%	42
PRJ086-Projeto de Arquitetura I	75	75%	0	0%	4	4%	21	21%	100

Tabela 1: Atividades acadêmicas curriculares ofertadas pela Escola de Arquitetura no ano de 2020 a 2021 (Continuação)

Atividade	Aprovados		Reprovados (I)		Reprovados (R)		Trancamentos		Total
	Freq.	%	Freq.	%	Freq.	%	Freq.	%	
PRJ087-Projeto de Arquitetura J	51	98,1%	0	0%	0	0%	1	1,9%	52
PRJ089-Projeto de Arquitetura L	118	83,1%	0	0%	7	4,9%	17	12%	142
PRJ090-Projeto de Arquitetura M	36	97,3%	0	0%	0	0%	1	2,7%	37
PRJ091-Projeto de Arquitetura N	67	78,8%	0	0%	2	2,4%	16	18,8%	85
PRJ092-Projeto de Arquitetura O	111	74%	0	0%	4	2,7%	35	23,3%	150
PRJ096-Oficina Tematica de Topicos em Arquitetura	63	85,1%	0	0%	1	1,4%	10	13,5%	74
Total ofertante PRJ	2606	80%	4	0,1%	198	6,1%	449	13,8%	3257
TAU016-Noções de Arquitetura e Urbanismo	316	84,7%	0	0%	23	6,2%	34	9,1%	373
TAU022-Topicos em Conforto Ambiental	40	61,5%	0	0%	1	1,5%	24	36,9%	65
TAU025-Topicos em Tecnologia da Construção	31	81,6%	0	0%	1	2,6%	6	15,8%	38
TAU027-Seminario Legislação Pratica Profissional	145	86,3%	0	0%	12	7,1%	11	6,5%	168
TAU030-Materiais e Tecnicas de Construção I	25	67,6%	0	0%	5	13,5%	7	18,9%	37
TAU031-Orcamento, Planejamento e Administração de Obras	90	72%	0	0%	17	13,6%	18	14,4%	125
TAU032-Pratica Profissional e Legislação	107	89,2%	2	1,7%	6	5%	5	4,2%	120
TAU033-Tecnicas Retrospectivas	143	87,7%	0	0%	11	6,7%	9	5,5%	163
TAU034-Tecnologia da Construção	44	83%	0	0%	3	5,7%	6	11,3%	53
TAU035-Tecnologia do Ambiente Construido e Sustentabilidade	70	87,5%	0	0%	6	7,5%	4	5%	80
TAU036-Acustica de Ambientes	49	84,5%	0	0%	5	8,6%	4	6,9%	58
TAU037-Conforto Termico e Climatização de Ambientes	53	70,7%	4	5,3%	5	6,7%	13	17,3%	75
TAU044-Iluminação Natural e Artificial de Ambientes	85	93,4%	0	0%	2	2,2%	4	4,4%	91
TAU047-Topicos em Conforto Ambiental	37	77,1%	0	0%	5	10,4%	6	12,5%	48
TAU048-Eficiencia Energetica Das Edificações	63	94%	0	0%	1	1,5%	3	4,5%	67
TAU049-Ergonomia	89	93,7%	0	0%	0	0%	6	6,3%	95
TAU050-Metodologia do Design I	191	91,8%	0	0%	5	2,4%	12	5,8%	208
TAU051-Tecnicas de Industrialização	73	88%	0	0%	2	2,4%	8	9,6%	83
TAU052-Etica, Legislação e Propriedade Intelectual	72	73,5%	0	0%	12	12,2%	14	14,3%	98
TAU053-Introdução ao Design	116	85,9%	0	0%	12	8,9%	7	5,2%	135
TAU054-Introdução A oficina	114	88,4%	0	0%	8	6,2%	7	5,4%	129

Tabela 1: Atividades acadêmicas curriculares ofertadas pela Escola de Arquitetura no ano de 2020 a 2021 (Continuação)

Atividade	Aprovados		Reprovados (I)		Reprovados (R)		Trancamentos		Total
	Freq.	%	Freq.	%	Freq.	%	Freq.	%	
TAU055-Design I	114	91,9%	0	0%	3	2,4%	7	5,6%	124
TAU056-Oficina I	116	92,8%	0	0%	3	2,4%	6	4,8%	125
TAU057-Metodologia do Design II	114	90,5%	0	0%	5	4%	7	5,6%	126
TAU058-Design II	115	85,8%	1	0,7%	3	2,2%	15	11,2%	134
TAU059-Oficina II	109	82,6%	0	0%	7	5,3%	16	12,1%	132
TAU060-Design III	106	89,8%	0	0%	5	4,2%	7	5,9%	118
TAU061-Oficina III	98	85,2%	0	0%	8	7%	9	7,8%	115
TAU062-Estagio Curricular Supervisionado I	66	69,5%	3	3,2%	2	2,1%	24	25,3%	95
TAU063-Estagio Curricular Supervisionado II	57	81,4%	0	0%	3	4,3%	10	14,3%	70
TAU065-Conforto Ambiental - Acustica	30	81,1%	0	0%	2	5,4%	5	13,5%	37
TAU069-Design e Teoria do Objeto	34	58,6%	0	0%	12	20,7%	12	20,7%	58
TAU070-Ecodesign e Meio Ambiente	75	75%	0	0%	14	14%	11	11%	100
TAU072-Topicos em Design	101	85,6%	0	0%	7	5,9%	10	8,5%	118
TAU073-Desenho Tecnico II	98	81%	0	0%	14	11,6%	9	7,4%	121
TAU074-Materiais e Tecnicas de Construção I	196	94,2%	0	0%	2	1%	10	4,8%	208
TAU075-Conforto Termico e Climatização de Ambientes	182	95,3%	1	0,5%	0	0%	8	4,2%	191
TAU076-Materiais e Tecnicas de Construção II	184	97,9%	0	0%	1	0,5%	3	1,6%	188
TAU077-Iluminação Natural e Artificial de Ambientes	175	97,8%	0	0%	2	1,1%	2	1,1%	179
TAU078-Acustica de Ambientes	166	94,9%	0	0%	1	0,6%	8	4,6%	175
TAU079-Tecnicas Retrospectivas	161	95,3%	0	0%	3	1,8%	5	3%	169
TAU080-Tecnologia da Construção	158	94,6%	0	0%	0	0%	9	5,4%	167
TAU081-Orcamento, Planejamento e Administração de Obras	148	88,6%	0	0%	12	7,2%	7	4,2%	167
TAU088-Patologia Das Construções e Pericias Tecnicas	41	87,2%	0	0%	1	2,1%	5	10,6%	47
TAU089-Materiais para Revestimento	44	88%	0	0%	1	2%	5	10%	50
TAU091-Sistemas de Aquecimento Solar de Agua	137	83,5%	0	0%	14	8,5%	13	7,9%	164
TAU093-Oficina Tematica de Acustica Urbana	40	81,6%	0	0%	3	6,1%	6	12,2%	49
TAU094-Oficina Tematica de Conforto Ambiental	34	79,1%	0	0%	2	4,7%	7	16,3%	43
TAU096-Estatistica e Analise de Experimentos	24	72,7%	0	0%	6	18,2%	3	9,1%	33

Tabela 1: Atividades acadêmicas curriculares ofertadas pela Escola de Arquitetura no ano de 2020 a 2021 (Continuação)

Atividade	Aprovados		Reprovados (I)		Reprovados (R)		Trancamentos		Total
	Freq.	%	Freq.	%	Freq.	%	Freq.	%	
TAU097-Gestão do Conhecimento	50	86,2%	0	0%	5	8,6%	3	5,2%	58
TAU101-Design de Percurso I	91	75,8%	0	0%	18	15%	11	9,2%	120
TAU102-Oficina de Percurso I	93	83,8%	0	0%	9	8,1%	9	8,1%	111
TAU103-Design de Percurso II	75	94,9%	0	0%	1	1,3%	3	3,8%	79
TAU104-Oficina de Percurso II	73	91,2%	0	0%	4	5%	3	3,8%	80
TAU105-Oficina de Conclusão de Curso I	64	78%	0	0%	5	6,1%	13	15,9%	82
TAU106-Oficina de Conclusão de Curso II	66	79,5%	0	0%	12	14,5%	5	6%	83
TAU110-Introdução Aos Materiais e Tecnicas de Construção	128	92,1%	0	0%	3	2,2%	8	5,8%	139
TAU111-Introdução ao Conforto Ambiental em Edificações	108	85,7%	0	0%	7	5,6%	11	8,7%	126
TAU114-Oficina Tematica de Tecnologia da Construção	33	89,2%	0	0%	0	0%	4	10,8%	37
TAU120-Tecnologia da Construção	66	97,1%	0	0%	1	1,5%	1	1,5%	68
Total ofertante TAU	5723	86,8%	11	0,2%	343	5,2%	518	7,9%	6595
UNI009-Oficina Multidisciplinar	203	80,2%	0	0%	14	5,5%	36	14,2%	253
UNI053-Cosmociencias	28	77,8%	0	0%	0	0%	8	22,2%	36
UNI074-Topicos em Processos Critativos B	97	78,9%	0	0%	5	4,1%	21	17,1%	123
UNI087-Topicos em Culturas em Movimento C	32	76,2%	0	0%	1	2,4%	9	21,4%	42
UNI088-Laboratorios Transversais B	47	77%	0	0%	1	1,6%	13	21,3%	61
Total ofertante UNI	407	79%	0	0%	21	4,1%	87	16,9%	515
URB013-Topicos em Urbanismo	101	72,7%	0	0%	12	8,6%	26	18,7%	139
URB016-Oficina de Planejamento Urbano: Problemas de Desenvolvimento Urbano Municipal	74	85,1%	0	0%	4	4,6%	9	10,3%	87
URB017-Oicina de Planejamento Urbano: Problemas de Planejamento de Ocupa Cão de Sub-Bacias	88	89,8%	0	0%	3	3,1%	7	7,1%	98
URB018-Oficina de Planejamento Urbano: Problemas de Planejamento Local	72	80,9%	0	0%	2	2,2%	15	16,9%	89
URB019-Oficina de Planejamento Urbano-Regional e Metropolitano	76	72,4%	0	0%	7	6,7%	22	21%	105
URB022-Estudos Sociais e Produção do Espaco I	30	90,9%	0	0%	1	3%	2	6,1%	33

Tabela 1: Atividades acadêmicas curriculares ofertadas pela Escola de Arquitetura no ano de 2020 a 2021 (Continuação)

Atividade	Aprovados		Reprovados (I)		Reprovados (R)		Trancamentos		Total
	Freq.	%	Freq.	%	Freq.	%	Freq.	%	
URB023-Teoria Urbana I	32	94,1%	0	0%	1	2,9%	1	2,9%	34
URB024-Oficina Tematica de Projetos Paisagisticos	61	87,1%	0	0%	2	2,9%	7	10%	70
URB027-Oficina Tematica de Gestão Urbana Participativa	38	88,4%	0	0%	2	4,7%	3	7%	43
URB028-Oficina Tematica de Reabilitação de Areas Degradadas	27	90%	0	0%	1	3,3%	2	6,7%	30
URB030-Politica Habitacional	54	91,5%	0	0%	3	5,1%	2	3,4%	59
URB031-Topicos de Planejamento Urbano	198	81,5%	0	0%	23	9,5%	22	9,1%	243
URB034-Licenciamento Ambiental	95	79,8%	0	0%	11	9,2%	13	10,9%	119
URB035-Topicos em Sustentabilidade	44	84,6%	0	0%	2	3,8%	6	11,5%	52
URB039-Financiamento Habitacional	96	97%	0	0%	0	0%	3	3%	99
URB043-Produção Habitacional	93	93,9%	0	0%	1	1%	5	5,1%	99
URB045-Topicos em Estudos Sociais	250	82,2%	1	0,3%	21	6,9%	32	10,5%	304
URB047-Introdução ão Urbanismo	202	95,3%	0	0%	6	2,8%	4	1,9%	212
URB048-Urbanismo I	185	91,6%	0	0%	8	4%	9	4,5%	202
URB049-Urbanismo II	165	92,2%	0	0%	6	3,4%	8	4,5%	179
URB050-Projeto Urbano	168	94,4%	0	0%	2	1,1%	8	4,5%	178
URB051-Planejamento Urbano	154	94,5%	1	0,6%	0	0%	8	4,9%	163
URB052-Paisagem e Ambiente	158	94%	0	0%	1	0,6%	9	5,4%	168
URB053-Projeto Paisagistico	148	94,9%	0	0%	3	1,9%	5	3,2%	156
URB116-Introdução ão Urbanismo	121	95,3%	0	0%	2	1,6%	4	3,1%	127
URB119-Teoria Urbana	53	74,6%	0	0%	5	7%	13	18,3%	71
URB121-Paisagem e Ambiente	63	88,7%	0	0%	2	2,8%	6	8,5%	71
URB122-Oficina Tematica de Analise Urbana	61	84,7%	0	0%	3	4,2%	8	11,1%	72
URB125-Legislação Urbana	34	75,6%	6	13,3%	0	0%	5	11,1%	45
URB127-Oficina Tematica de Urbanização e Sustentabilidade	43	91,5%	0	0%	1	2,1%	3	6,4%	47
Total ofertante URB	2984	87,9%	8	0,2%	135	4%	267	7,9%	3394

* Foram destacadas na cor cinza as atividades acadêmicas curriculares que apresentaram percentual de aprovação menor do que 50%.

2.1 Atividades acadêmicas curriculares ofertadas pelo Departamento ACR

Tabela 2: Avaliação da atividade ACR023-Patrimônio Cultural no período de 2014 e 2021.

Situação	2014		2015		2016		2017		2018		2019		2020		2021		Total	
	Freq.	%	Freq.	%	Freq.	%	Freq.	%	Freq.	%	Freq.	%	Freq.	%	Freq.	%	Freq.	%
Arquitetura e Urbanismo Diurno (Bacharelado)																		
Aprovado	74	96,1%	80	92%	84	93,3%	85	95,5%	71	89,9%	67	89,3%	80	88,9%	73	90,1%	614	91,9%
Reprovado (I)	0	0%	4	4,6%	1	1,1%	2	2,2%	3	3,8%	1	1,3%	0	0%	0	0%	11	1,6%
Reprovado (R)	0	0%	1	1,1%	2	2,2%	2	2,2%	2	2,5%	1	1,3%	6	6,7%	4	4,9%	18	2,7%
Trancamento	3	3,9%	2	2,3%	3	3,3%	0	0%	3	3,8%	6	8%	4	4,4%	4	4,9%	25	3,7%
Total	77	100%	87	100%	90	100%	89	100%	79	100%	75	100%	90	100%	81	100%	668	100%
Conservação e Restauração de Bens Culturais Móveis (Bacharelado)																		
Aprovado	19	73,1%	25	80,6%	22	71%	21	80,8%	19	73,1%	28	90,3%	17	73,9%	17	70,8%	168	77,1%
Reprovado (I)	4	15,4%	3	9,7%	3	9,7%	1	3,8%	5	19,2%	2	6,5%	0	0%	2	8,3%	20	9,2%
Reprovado (R)	0	0%	0	0%	0	0%	0	0%	1	3,8%	0	0%	4	17,4%	1	4,2%	6	2,8%
Trancamento	3	11,5%	3	9,7%	6	19,4%	4	15,4%	1	3,8%	1	3,2%	2	8,7%	4	16,7%	24	11%
Total	26	100%	31	100%	31	100%	26	100%	26	100%	31	100%	23	100%	24	100%	218	100%
TOTAL																		
Aprovado	97	89%	112	88,2%	108	87,1%	107	90,7%	91	85,8%	97	89,8%	97	85,8%	90	85,7%	799	87,8%
Reprovado (I)	4	3,7%	7	5,5%	4	3,2%	3	2,5%	8	7,5%	3	2,8%	0	0%	2	1,9%	31	3,4%
Reprovado (R)	0	0%	1	0,8%	2	1,6%	2	1,7%	3	2,8%	1	0,9%	10	8,8%	5	4,8%	24	2,6%
Trancamento	8	7,3%	7	5,5%	10	8,1%	6	5,1%	4	3,8%	7	6,5%	6	5,3%	8	7,6%	56	6,2%
Total	109	100%	127	100%	124	100%	118	100%	106	100%	108	100%	113	100%	105	100%	910	100%

* Foram destacadas na cor cinza as células em que o percentual de aprovados é menor do que o percentual total de aprovados da atividade acadêmica curricular, considerando todo o período avaliado.

ACR023–Patrimonio Cultural

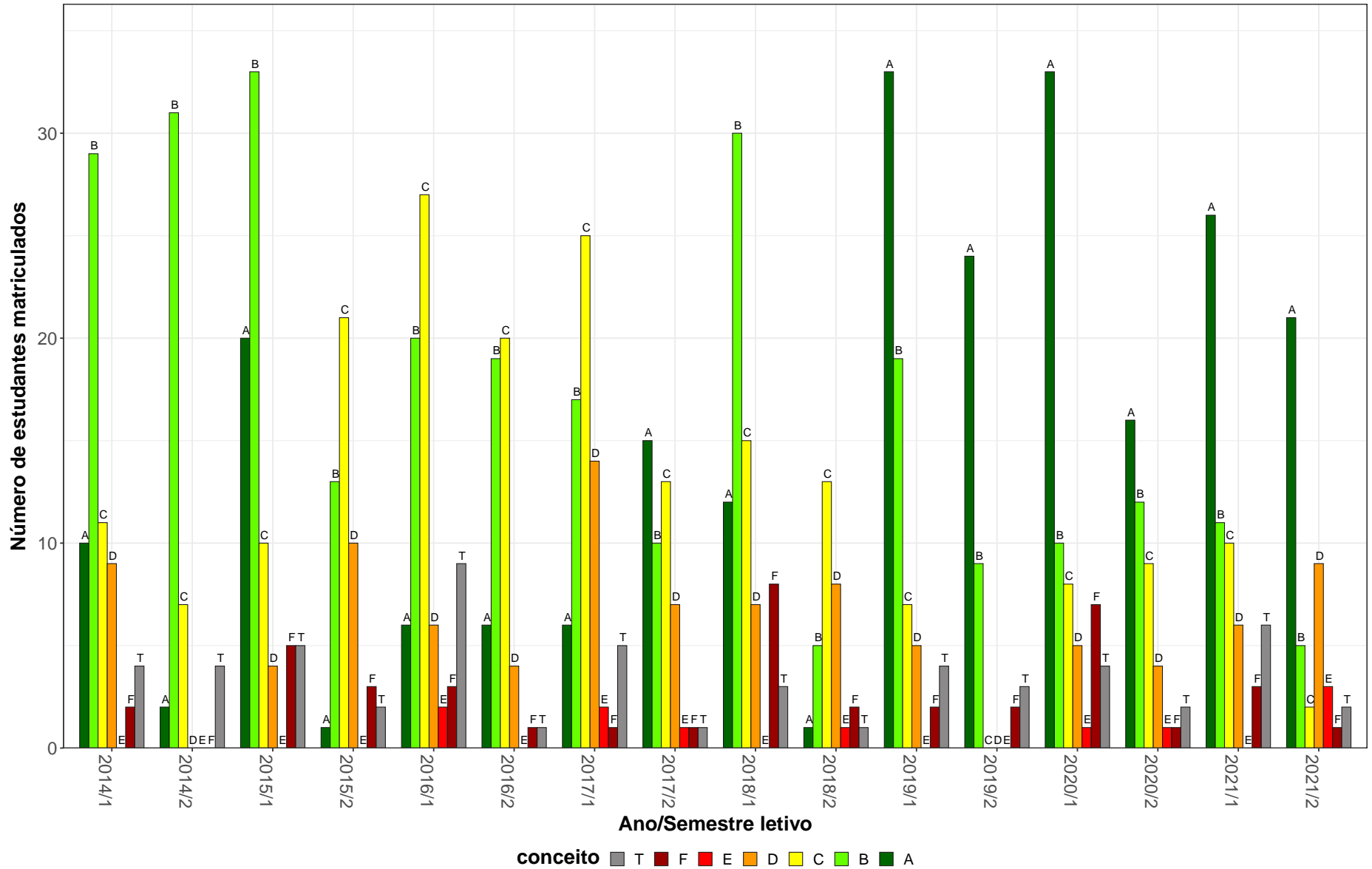


Figura 1: Conceitos obtidos pelos estudantes e número de trancamentos na atividade acadêmica curricular ACR023-Patrimonio Cultural no período de 2014 a 2021 na Escola de Arquitetura.

Tabela 3: Avaliação da atividade ACR025-Topicos em Análise Crítica e Histórica da Arquitetura e Urbanismo no período de 2014 e 2021.

Situação	2014		2015		2016		2017		2018		2019		2020		2021		Total	
	Freq.	%	Freq.	%	Freq.	%	Freq.	%	Freq.	%	Freq.	%	Freq.	%	Freq.	%	Freq.	%
Arquitetura e Urbanismo Diurno (Bacharelado)																		
Aprovado	31	75,6%	49	76,6%	20	54,1%	29	70,7%	28	75,7%	42	77,8%	72	79,1%	104	77%	375	75%
Reprovado (I)	1	2,4%	4	6,2%	0	0%	4	9,8%	0	0%	3	5,6%	0	0%	0	0%	12	2,4%
Reprovado (R)	5	12,2%	5	7,8%	7	18,9%	0	0%	6	16,2%	5	9,3%	7	7,7%	6	4,4%	41	8,2%
Trancamento	4	9,8%	6	9,4%	10	27%	8	19,5%	3	8,1%	4	7,4%	12	13,2%	25	18,5%	72	14,4%
Total	41	100%	64	100%	37	100%	41	100%	37	100%	54	100%	91	100%	135	100%	500	100%
Arquitetura e Urbanismo Noturno (Bacharelado)																		
Aprovado	1	100%	14	87,5%	4	57,1%	12	85,7%	0	-	0	-	2	100%	7	70%	40	80%
Reprovado (I)	0	0%	1	6,2%	0	0%	0	0%	0	-	0	-	0	0%	0	0%	1	2%
Reprovado (R)	0	0%	0	0%	0	0%	0	0%	0	-	0	-	0	0%	0	0%	0	0%
Trancamento	0	0%	1	6,2%	3	42,9%	2	14,3%	0	-	0	-	0	0%	3	30%	9	18%
Total	1	100%	16	100%	7	100%	14	100%	0	-	0	-	2	100%	10	100%	50	100%
Design (Bacharelado)																		
Aprovado	0	-	1	20%	8	61,5%	0	-	0	-	0	-	0	-	0	-	9	50%
Reprovado (I)	0	-	1	20%	0	0%	0	-	0	-	0	-	0	-	0	-	1	5,6%
Reprovado (R)	0	-	0	0%	2	15,4%	0	-	0	-	0	-	0	-	0	-	2	11,1%
Trancamento	0	-	3	60%	3	23,1%	0	-	0	-	0	-	0	-	0	-	6	33,3%
Total	0	-	5	100%	13	100%	0	-	0	-	0	-	0	-	0	-	18	100%
TOTAL																		
Aprovado	33	76,7%	68	74,7%	35	58,3%	41	74,5%	28	75,7%	42	77,8%	80	80%	119	76,3%	446	74,8%
Reprovado (I)	1	2,3%	8	8,8%	0	0%	4	7,3%	0	0%	3	5,6%	0	0%	1	0,6%	17	2,9%
Reprovado (R)	5	11,6%	5	5,5%	9	15%	0	0%	6	16,2%	5	9,3%	8	8%	6	3,8%	44	7,4%
Trancamento	4	9,3%	10	11%	16	26,7%	10	18,2%	3	8,1%	4	7,4%	12	12%	30	19,2%	89	14,9%
Total	43	100%	91	100%	60	100%	55	100%	37	100%	54	100%	100	100%	156	100%	596	100%

* Foram destacadas na cor cinza as células em que o percentual de aprovados é menor do que o percentual total de aprovados da atividade acadêmica curricular, considerando todo o período avaliado.

ACR025–Tópicos em Análise Crítica e Histórica da Arquitetura e Urbanismo

14

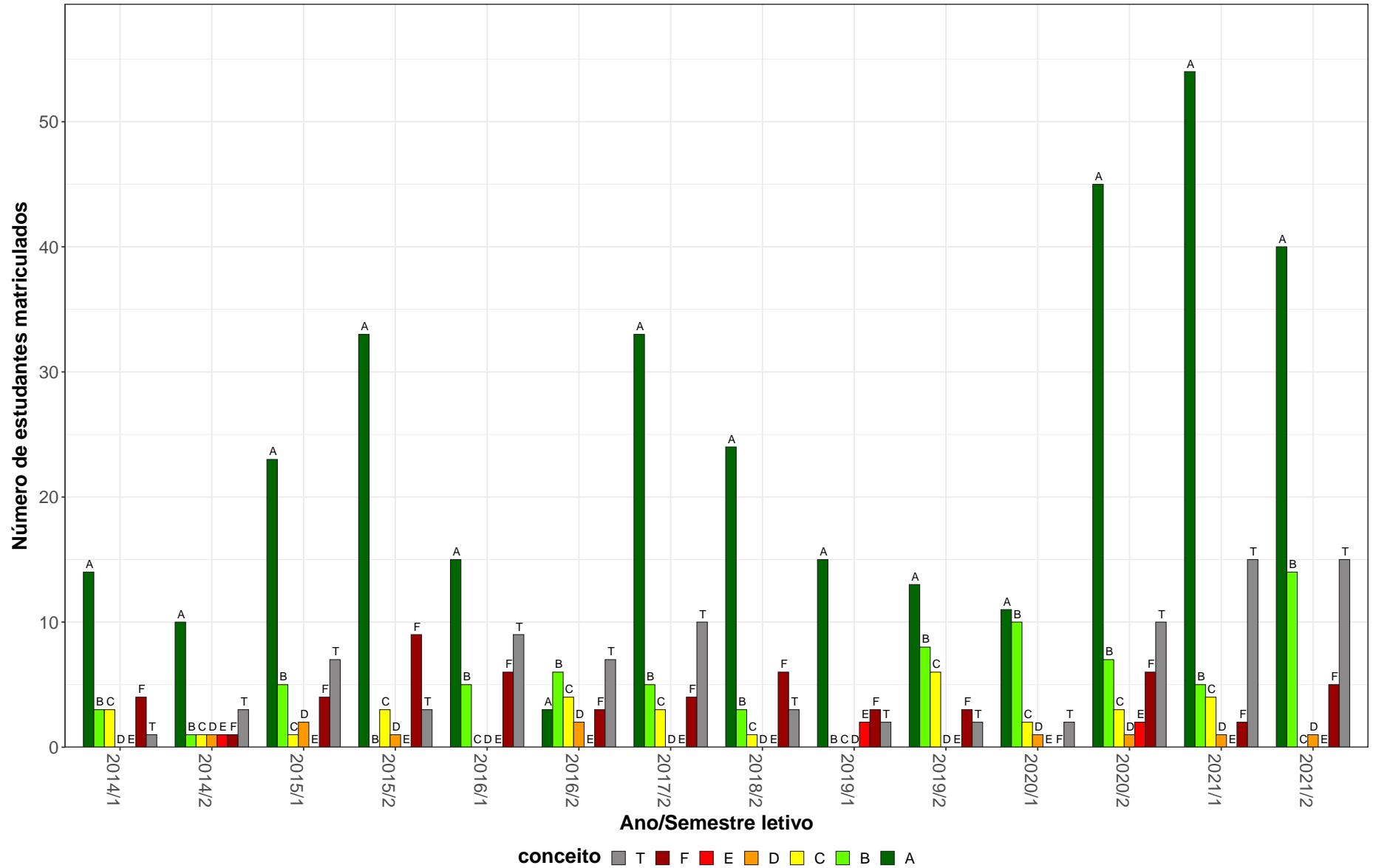


Figura 2: Conceitos obtidos pelos estudantes e número de trancamentos na atividade acadêmica curricular ACR025-Tópicos em Análise Crítica e Histórica da Arquitetura e Urbanismo no período de 2014 a 2021 na Escola de Arquitetura.

Tabela 4: Avaliação da atividade ACR029-Arquitetura Brasileira e Revitalização de Edifícios e Cidades II no período de 2014 e 2021.

Situação	2014		2015		2016		2017		2018		2019		2020		2021		Total	
	Freq.	%	Freq.	%	Freq.	%	Freq.	%	Freq.	%	Freq.	%	Freq.	%	Freq.	%	Freq.	%
Arquitetura e Urbanismo Noturno (Bacharelado)																		
Aprovado	43	76,8%	58	69,9%	33	56,9%	35	72,9%	33	71,7%	33	64,7%	48	88,9%	18	78,3%	301	71,8%
Reprovado (I)	0	0%	10	12%	5	8,6%	7	14,6%	4	8,7%	4	7,8%	0	0%	0	0%	30	7,2%
Reprovado (R)	4	7,1%	7	8,4%	13	22,4%	6	12,5%	5	10,9%	9	17,6%	3	5,6%	1	4,3%	48	11,5%
Trancamento	9	16,1%	8	9,6%	7	12,1%	0	0%	4	8,7%	5	9,8%	3	5,6%	4	17,4%	40	9,5%
Total	56	100%	83	100%	58	100%	48	100%	46	100%	51	100%	54	100%	23	100%	419	100%
TOTAL																		
Aprovado	43	74,1%	58	69,9%	34	56,7%	36	73,5%	33	71,7%	33	64,7%	48	88,9%	18	78,3%	303	71,5%
Reprovado (I)	0	0%	10	12%	6	10%	7	14,3%	4	8,7%	4	7,8%	0	0%	0	0%	31	7,3%
Reprovado (R)	5	8,6%	7	8,4%	13	21,7%	6	12,2%	5	10,9%	9	17,6%	3	5,6%	1	4,3%	49	11,6%
Trancamento	10	17,2%	8	9,6%	7	11,7%	0	0%	4	8,7%	5	9,8%	3	5,6%	4	17,4%	41	9,7%
Total	58	100%	83	100%	60	100%	49	100%	46	100%	51	100%	54	100%	23	100%	424	100%

* Foram destacadas na cor cinza as células em que o percentual de aprovados é menor do que o percentual total de aprovados da atividade acadêmica curricular, considerando todo o período avaliado.

ACR029–Arquitetura Brasileira e Revitalização de Edifícios e Cidades II

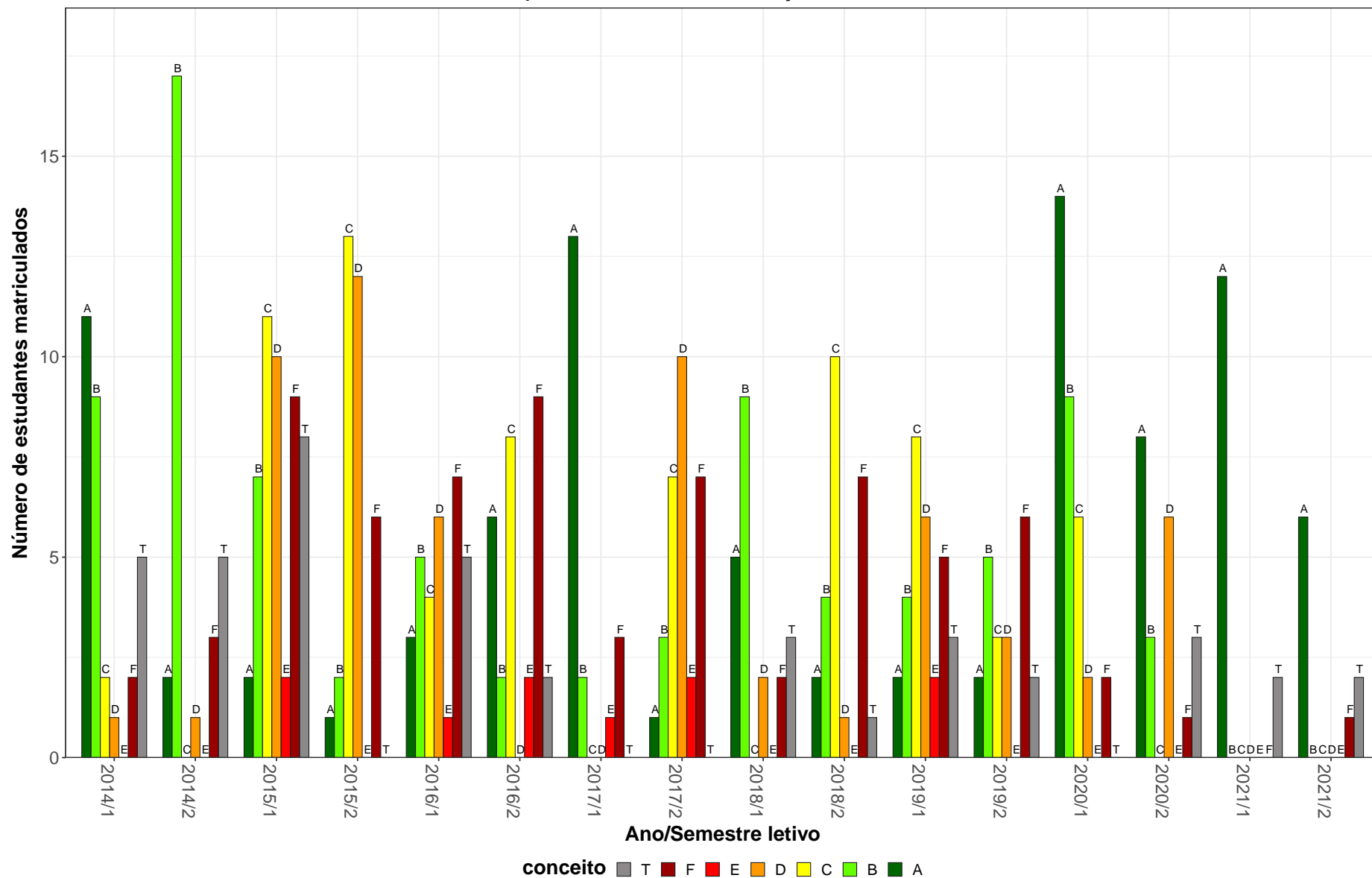


Figura 3: Conceitos obtidos pelos estudantes e número de trancamentos na atividade acadêmica curricular ACR029-Arquitetura Brasileira e Revitalização de Edifícios e Cidades II no período de 2014 a 2021 na Escola de Arquitetura.

Tabela 5: Avaliação da atividade ACR031-Arquitetura Contemporanea, Cidade e Cultura II no período de 2014 e 2021.

Situação	2014		2015		2016		2017		2018		2019		2020		2021		Total	
	Freq.	%	Freq.	%	Freq.	%	Freq.	%	Freq.	%	Freq.	%	Freq.	%	Freq.	%	Freq.	%
Arquitetura e Urbanismo Diurno (Bacharelado)																		
Aprovado	4	50%	4	66,7%	7	77,8%	19	67,9%	4	100%	1	25%	6	100%	0	-	45	69,2%
Reprovado (I)	1	12,5%	0	0%	1	11,1%	1	3,6%	0	0%	3	75%	0	0%	0	-	6	9,2%
Reprovado (R)	0	0%	2	33,3%	0	0%	1	3,6%	0	0%	0	0%	0	0%	0	-	3	4,6%
Trancamento	3	37,5%	0	0%	1	11,1%	7	25%	0	0%	0	0%	0	0%	0	-	11	16,9%
Total	8	100%	6	100%	9	100%	28	100%	4	100%	4	100%	6	100%	0	-	65	100%
Arquitetura e Urbanismo Noturno (Bacharelado)																		
Aprovado	43	84,3%	59	70,2%	31	75,6%	30	83,3%	37	84,1%	50	92,6%	19	95%	27	84,4%	296	81,8%
Reprovado (I)	2	3,9%	6	7,1%	4	9,8%	3	8,3%	3	6,8%	2	3,7%	0	0%	0	0%	20	5,5%
Reprovado (R)	1	2%	10	11,9%	2	4,9%	0	0%	1	2,3%	0	0%	0	0%	3	9,4%	17	4,7%
Trancamento	5	9,8%	9	10,7%	4	9,8%	3	8,3%	3	6,8%	2	3,7%	1	5%	2	6,2%	29	8%
Total	51	100%	84	100%	41	100%	36	100%	44	100%	54	100%	20	100%	32	100%	362	100%
TOTAL																		
Aprovado	47	79,7%	63	70%	38	76%	49	76,6%	41	85,4%	51	87,9%	25	96,2%	27	81,8%	341	79,7%
Reprovado (I)	3	5,1%	6	6,7%	5	10%	4	6,2%	3	6,2%	5	8,6%	0	0%	0	0%	26	6,1%
Reprovado (R)	1	1,7%	12	13,3%	2	4%	1	1,6%	1	2,1%	0	0%	0	0%	3	9,1%	20	4,7%
Trancamento	8	13,6%	9	10%	5	10%	10	15,6%	3	6,2%	2	3,4%	1	3,8%	3	9,1%	41	9,6%
Total	59	100%	90	100%	50	100%	64	100%	48	100%	58	100%	26	100%	33	100%	428	100%

* Foram destacadas na cor cinza as células em que o percentual de aprovados é menor do que o percentual total de aprovados da atividade acadêmica curricular, considerando todo o período avaliado.

ACR031–Arquitetura Contemporanea, Cidade e Cultura II

18

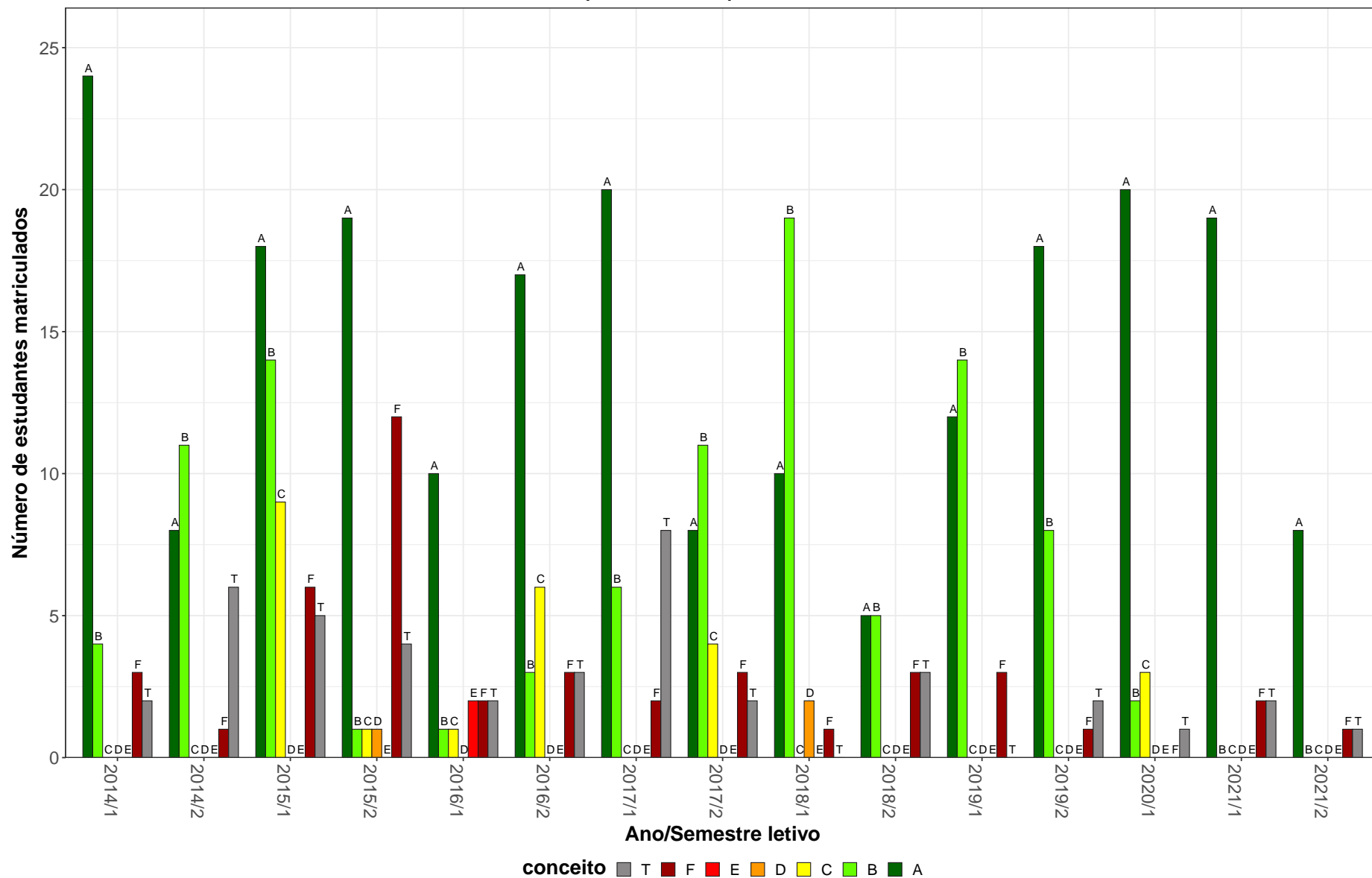


Figura 4: Conceitos obtidos pelos estudantes e número de trancamentos na atividade acadêmica curricular ACR031-Arquitetura Contemporanea, Cidade e Cultura II no período de 2014 a 2021 na Escola de Arquitetura.

Tabela 6: Avaliação da atividade ACR033-Arquitetura, Arte e Ciências Humanas II no período de 2014 e 2021.

Situação	2014		2015		2016		2017		2018		2019		2020		2021		Total	
	Freq.	%	Freq.	%	Freq.	%	Freq.	%	Freq.	%	Freq.	%	Freq.	%	Freq.	%	Freq.	%
Arquitetura e Urbanismo Noturno (Bacharelado)																		
Aprovado	65	91,5%	38	70,4%	48	71,6%	35	81,4%	28	60,9%	47	90,4%	37	88,1%	22	68,8%	320	78,6%
Reprovado (I)	1	1,4%	6	11,1%	4	6%	5	11,6%	7	15,2%	3	5,8%	0	0%	0	0%	26	6,4%
Reprovado (R)	0	0%	0	0%	0	0%	2	4,7%	3	6,5%	0	0%	1	2,4%	7	21,9%	13	3,2%
Trancamento	5	7%	10	18,5%	15	22,4%	1	2,3%	8	17,4%	2	3,8%	4	9,5%	3	9,4%	48	11,8%
Total	71	100%	54	100%	67	100%	43	100%	46	100%	52	100%	42	100%	32	100%	407	100%
TOTAL																		
Aprovado	66	91,7%	38	70,4%	48	71,6%	43	78,2%	32	61,5%	49	90,7%	38	88,4%	23	69,7%	337	78,4%
Reprovado (I)	1	1,4%	6	11,1%	4	6%	5	9,1%	7	13,5%	3	5,6%	0	0%	0	0%	26	6%
Reprovado (R)	0	0%	0	0%	0	0%	2	3,6%	4	7,7%	0	0%	1	2,3%	7	21,2%	14	3,3%
Trancamento	5	6,9%	10	18,5%	15	22,4%	5	9,1%	9	17,3%	2	3,7%	4	9,3%	3	9,1%	53	12,3%
Total	72	100%	54	100%	67	100%	55	100%	52	100%	54	100%	43	100%	33	100%	430	100%

* Foram destacadas na cor cinza as células em que o percentual de aprovados é menor do que o percentual total de aprovados da atividade acadêmica curricular, considerando todo o período avaliado.

ACR033–Arquitetura, Arte e Ciências Humanas II

20

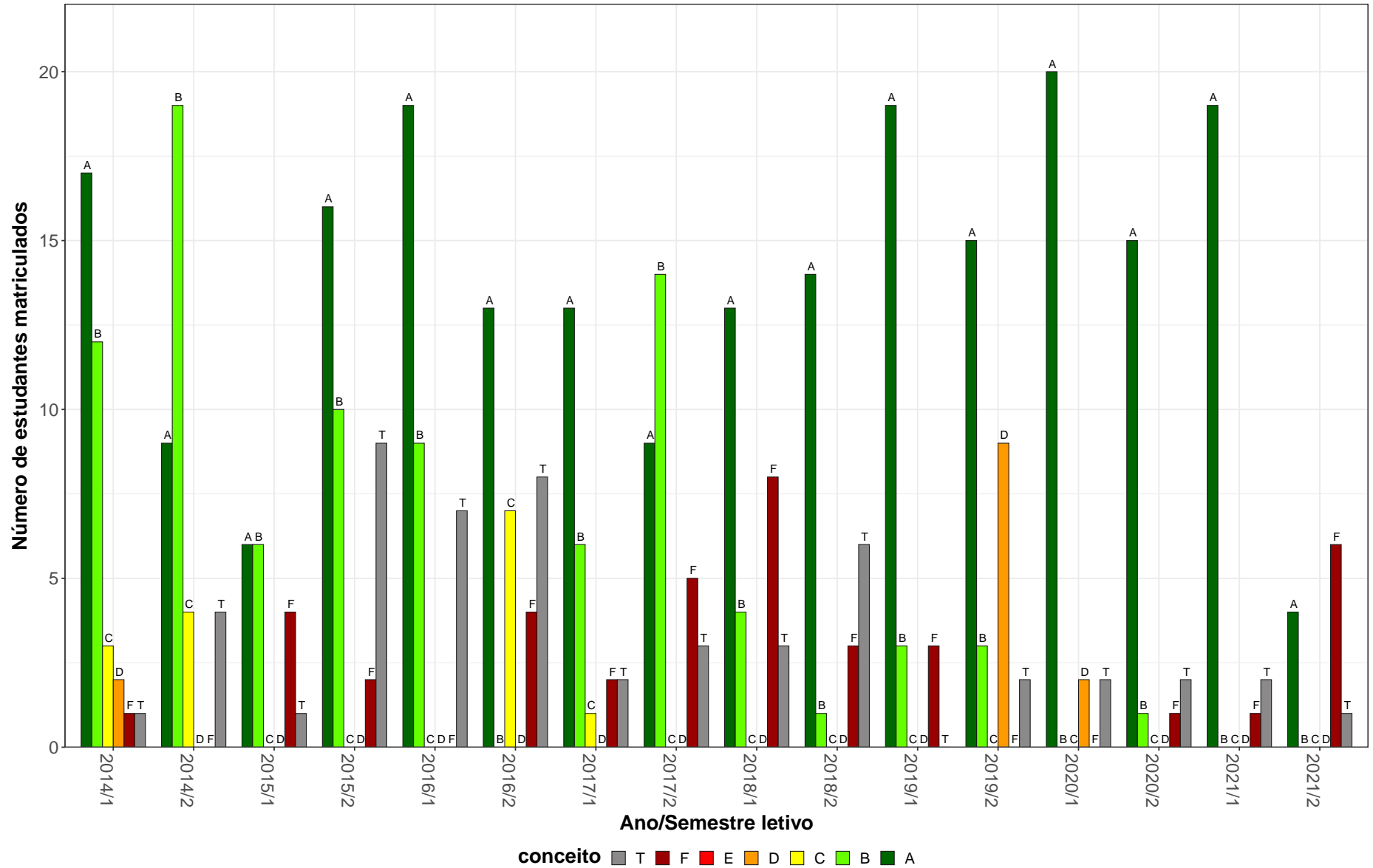


Figura 5: Conceitos obtidos pelos estudantes e número de trancamentos na atividade acadêmica curricular ACR033-Arquitetura, Arte e Ciências Humanas II no período de 2014 a 2021 na Escola de Arquitetura.

Tabela 7: Avaliação da atividade ACR034-Estetica no período de 2014 e 2021.

Situação	2014		2015		2016		2017		2018		2019		2020		2021		Total	
	Freq.	%	Freq.	%	Freq.	%	Freq.	%	Freq.	%	Freq.	%	Freq.	%	Freq.	%	Freq.	%
Arquitetura e Urbanismo Diurno (Bacharelado)																		
Aprovado	14	58,3%	23	79,3%	11	42,3%	6	85,7%	15	93,8%	11	91,7%	12	85,7%	3	100%	95	72,5%
Reprovado (I)	0	0%	0	0%	1	3,8%	0	0%	1	6,2%	0	0%	0	0%	0	0%	2	1,5%
Reprovado (R)	7	29,2%	4	13,8%	0	0%	1	14,3%	0	0%	0	0%	0	0%	0	0%	12	9,2%
Trancamento	3	12,5%	2	6,9%	14	53,8%	0	0%	0	0%	1	8,3%	2	14,3%	0	0%	22	16,8%
Total	24	100%	29	100%	26	100%	7	100%	16	100%	12	100%	14	100%	3	100%	131	100%
Arquitetura e Urbanismo Noturno (Bacharelado)																		
Aprovado	44	89,8%	36	85,7%	31	93,9%	44	81,5%	42	91,3%	59	90,8%	35	76,1%	52	76,5%	343	85,1%
Reprovado (I)	0	0%	0	0%	0	0%	5	9,3%	0	0%	0	0%	0	0%	0	0%	5	1,2%
Reprovado (R)	3	6,1%	4	9,5%	0	0%	2	3,7%	1	2,2%	3	4,6%	5	10,9%	8	11,8%	26	6,5%
Trancamento	2	4,1%	2	4,8%	2	6,1%	3	5,6%	3	6,5%	3	4,6%	6	13%	8	11,8%	29	7,2%
Total	49	100%	42	100%	33	100%	54	100%	46	100%	65	100%	46	100%	68	100%	403	100%
TOTAL																		
Aprovado	60	78,9%	59	83,1%	42	71,2%	50	82%	58	90,6%	71	91%	47	77%	55	77,5%	442	81,7%
Reprovado (I)	0	0%	0	0%	1	1,7%	5	8,2%	1	1,6%	0	0%	0	0%	0	0%	7	1,3%
Reprovado (R)	10	13,2%	8	11,3%	0	0%	3	4,9%	1	1,6%	3	3,8%	6	9,8%	8	11,3%	39	7,2%
Trancamento	6	7,9%	4	5,6%	16	27,1%	3	4,9%	4	6,2%	4	5,1%	8	13,1%	8	11,3%	53	9,8%
Total	76	100%	71	100%	59	100%	61	100%	64	100%	78	100%	61	100%	71	100%	541	100%

* Foram destacadas na cor cinza as células em que o percentual de aprovados é menor do que o percentual total de aprovados da atividade acadêmica curricular, considerando todo o período avaliado.

ACR034–Estetica

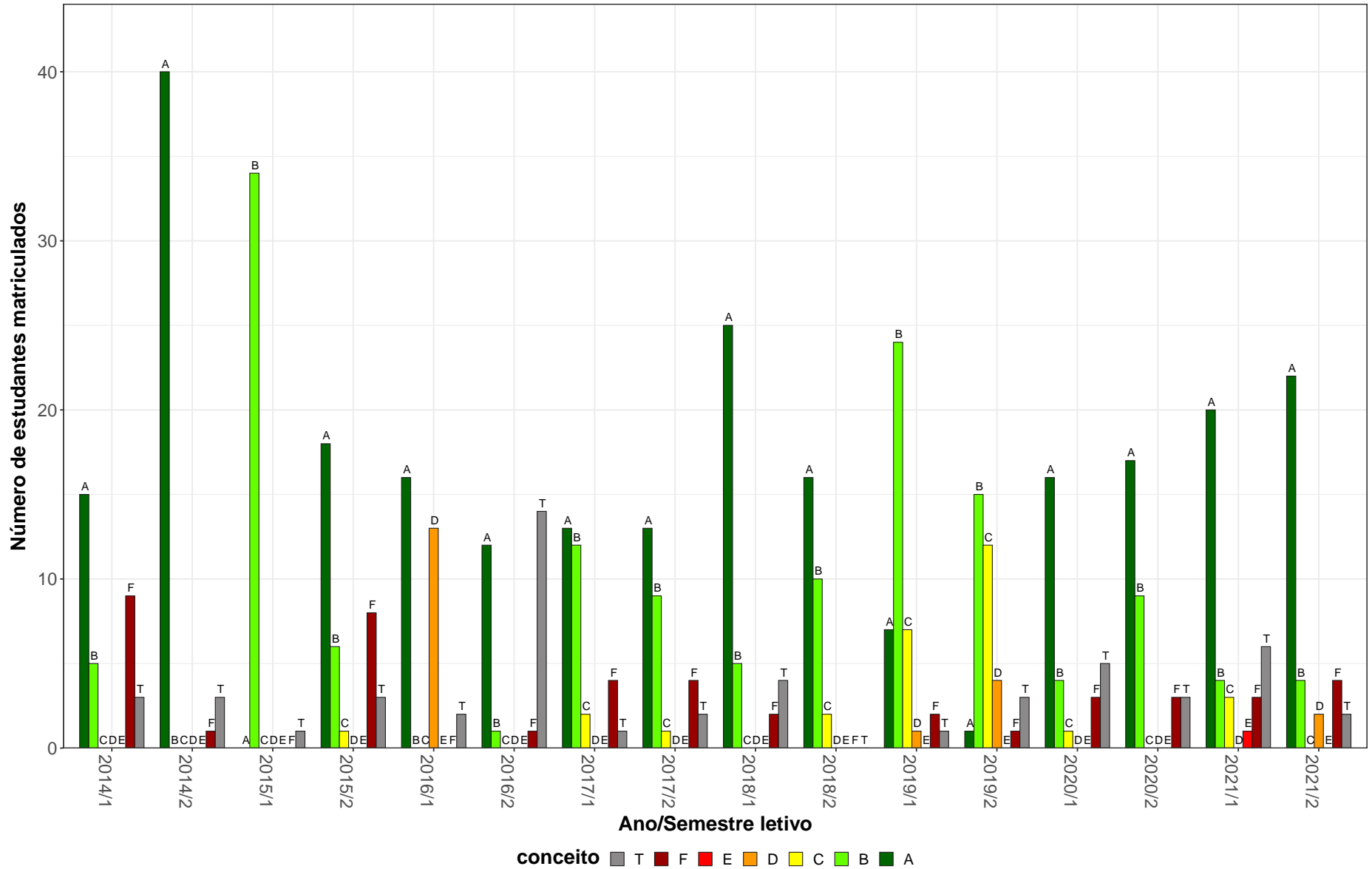


Figura 6: Conceitos obtidos pelos estudantes e número de trancamentos na atividade acadêmica curricular ACR034-Estetica no período de 2014 a 2021 na Escola de Arquitetura.

Tabela 8: Avaliação da atividade ACR038-Topicos em Arquitetura, Arte e Ciências Humanas no período de 2014 e 2021.

Situação	2014		2015		2016		2017		2018		2019		2020		2021		Total	
	Freq.	%	Freq.	%	Freq.	%	Freq.	%	Freq.	%	Freq.	%	Freq.	%	Freq.	%	Freq.	%
Arquitetura e Urbanismo Diurno (Bacharelado)																		
Aprovado	8	50%	15	75%	3	37,5%	3	100%	0	-	81	83,5%	3	100%	0	-	113	76,9%
Reprovado (I)	1	6,2%	1	5%	3	37,5%	0	0%	0	-	2	2,1%	0	0%	0	-	7	4,8%
Reprovado (R)	0	0%	2	10%	1	12,5%	0	0%	0	-	0	0%	0	0%	0	-	3	2%
Trancamento	7	43,8%	2	10%	1	12,5%	0	0%	0	-	14	14,4%	0	0%	0	-	24	16,3%
Total	16	100%	20	100%	8	100%	3	100%	0	-	97	100%	3	100%	0	-	147	100%
Arquitetura e Urbanismo Noturno (Bacharelado)																		
Aprovado	65	87,8%	61	87,1%	39	63,9%	50	86,2%	14	70%	86	80,4%	38	86,4%	0	-	353	81,3%
Reprovado (I)	6	8,1%	4	5,7%	14	23%	3	5,2%	5	25%	3	2,8%	0	0%	0	-	35	8,1%
Reprovado (R)	0	0%	1	1,4%	1	1,6%	1	1,7%	0	0%	6	5,6%	2	4,5%	0	-	11	2,5%
Trancamento	3	4,1%	4	5,7%	7	11,5%	4	6,9%	1	5%	12	11,2%	4	9,1%	0	-	35	8,1%
Total	74	100%	70	100%	61	100%	58	100%	20	100%	107	100%	44	100%	0	-	434	100%
TOTAL																		
Aprovado	79	81,4%	76	84,4%	44	61,1%	53	86,9%	14	70%	172	81,9%	41	87,2%	0	-	479	80,2%
Reprovado (I)	7	7,2%	5	5,6%	17	23,6%	3	4,9%	5	25%	6	2,9%	0	0%	0	-	43	7,2%
Reprovado (R)	0	0%	3	3,3%	2	2,8%	1	1,6%	0	0%	6	2,9%	2	4,3%	0	-	14	2,3%
Trancamento	11	11,3%	6	6,7%	9	12,5%	4	6,6%	1	5%	26	12,4%	4	8,5%	0	-	61	10,2%
Total	97	100%	90	100%	72	100%	61	100%	20	100%	210	100%	47	100%	0	-	597	100%

* Foram destacadas na cor cinza as células em que o percentual de aprovados é menor do que o percentual total de aprovados da atividade acadêmica curricular, considerando todo o período avaliado.

ACR038–Tópicos em Arquitetura, Arte e Ciências Humanas

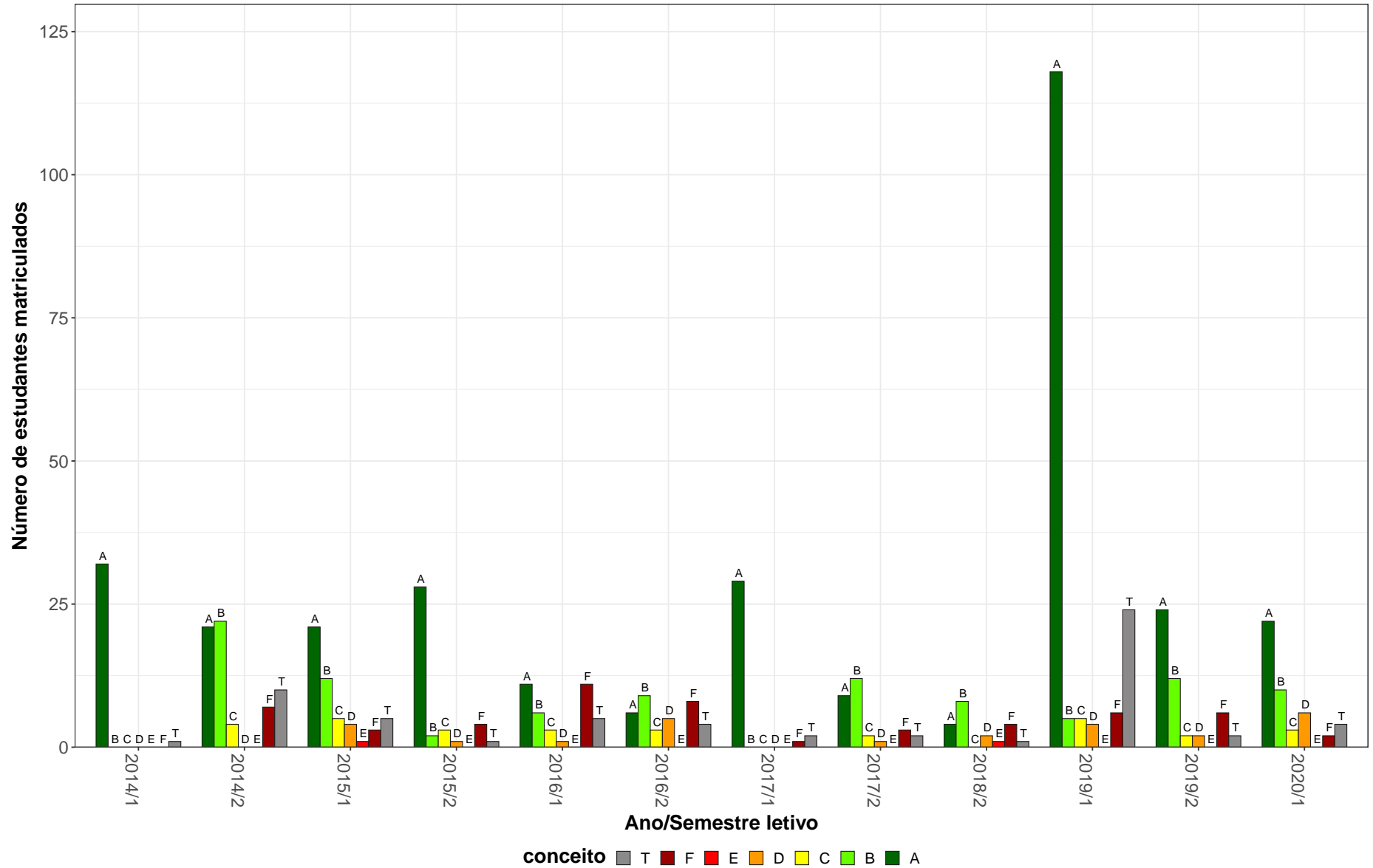


Figura 7: Conceitos obtidos pelos estudantes e número de trancamentos na atividade acadêmica curricular ACR038-Tópicos em Arquitetura, Arte e Ciências Humanas no período de 2014 a 2021 na Escola de Arquitetura.

Tabela 9: Avaliação da atividade ACR039-Topicos em Historia da Arquitetura no período de 2014 e 2021.

Situação	2014		2015		2016		2017		2018		2019		2020		2021		Total	
	Freq.	%	Freq.	%	Freq.	%	Freq.	%	Freq.	%	Freq.	%	Freq.	%	Freq.	%	Freq.	%
Arquitetura e Urbanismo Diurno (Bacharelado)																		
Aprovado	2	100%	0	0%	7	50%	0	-	0	-	4	100%	16	88,9%	3	100%	32	76,2%
Reprovado (I)	0	0%	1	100%	3	21,4%	0	-	0	-	0	0%	0	0%	0	0%	4	9,5%
Reprovado (R)	0	0%	0	0%	3	21,4%	0	-	0	-	0	0%	0	0%	0	0%	3	7,1%
Trancamento	0	0%	0	0%	1	7,1%	0	-	0	-	0	0%	2	11,1%	0	0%	3	7,1%
Total	2	100%	1	100%	14	100%	0	-	0	-	4	100%	18	100%	3	100%	42	100%
Arquitetura e Urbanismo Noturno (Bacharelado)																		
Aprovado	43	87,8%	28	71,8%	56	60,2%	27	84,4%	19	63,3%	88	94,6%	29	90,6%	89	82,4%	379	79,6%
Reprovado (I)	0	0%	5	12,8%	17	18,3%	1	3,1%	7	23,3%	4	4,3%	0	0%	0	0%	34	7,1%
Reprovado (R)	0	0%	1	2,6%	0	0%	2	6,2%	2	6,7%	1	1,1%	1	3,1%	8	7,4%	15	3,2%
Trancamento	6	12,2%	5	12,8%	20	21,5%	2	6,2%	2	6,7%	0	0%	2	6,2%	11	10,2%	48	10,1%
Total	49	100%	39	100%	93	100%	32	100%	30	100%	93	100%	32	100%	108	100%	476	100%
TOTAL																		
Aprovado	49	87,5%	28	70%	65	59,6%	27	84,4%	19	63,3%	92	94,8%	45	88,2%	92	82,9%	417	79,3%
Reprovado (I)	0	0%	6	15%	20	18,3%	1	3,1%	7	23,3%	4	4,1%	0	0%	0	0%	38	7,2%
Reprovado (R)	0	0%	1	2,5%	3	2,8%	2	6,2%	2	6,7%	1	1%	1	2%	8	7,2%	18	3,4%
Trancamento	7	12,5%	5	12,5%	21	19,3%	2	6,2%	2	6,7%	0	0%	5	9,8%	11	9,9%	53	10,1%
Total	56	100%	40	100%	109	100%	32	100%	30	100%	97	100%	51	100%	111	100%	526	100%

* Foram destacadas na cor cinza as células em que o percentual de aprovados é menor do que o percentual total de aprovados da atividade acadêmica curricular, considerando todo o período avaliado.

ACR039–Tópicos em Historia da Arquitetura

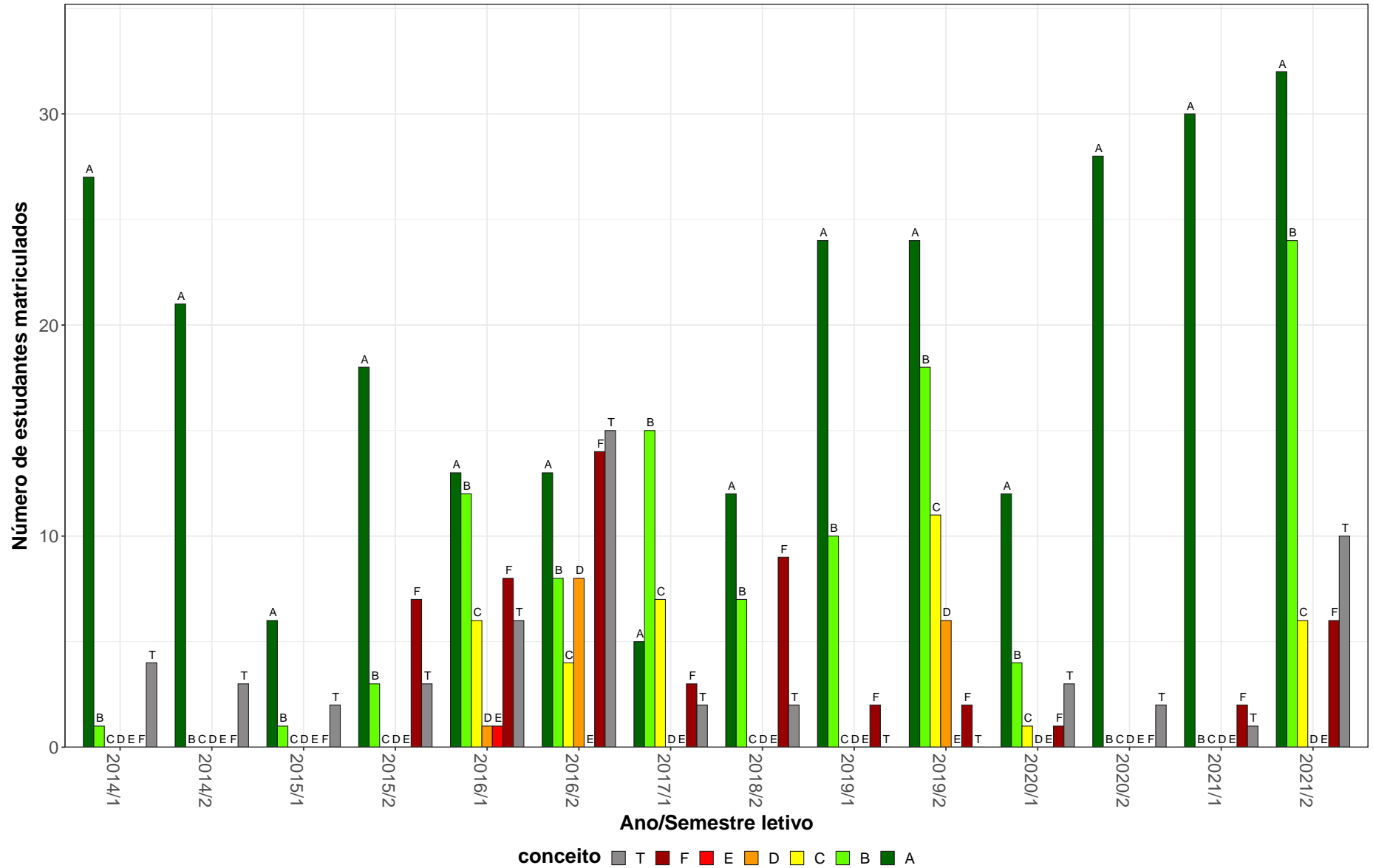


Figura 8: Conceitos obtidos pelos estudantes e número de trancamentos na atividade acadêmica curricular ACR039-Tópicos em Historia da Arquitetura no período de 2014 a 2021 na Escola de Arquitetura.

Tabela 10: Avaliação da atividade ACR040-Topicos em Teoria da Arquitetura no período de 2014 e 2021.

Situação	2014		2015		2016		2017		2018		2019		2020		2021		Total	
	Freq.	%	Freq.	%	Freq.	%	Freq.	%	Freq.	%	Freq.	%	Freq.	%	Freq.	%	Freq.	%
Arquitetura e Urbanismo Diurno (Bacharelado)																		
Aprovado	1	25%	4	80%	1	50%	0	-	1	100%	4	80%	2	100%	0	0%	13	65%
Reprovado (I)	1	25%	1	20%	1	50%	0	-	0	0%	1	20%	0	0%	0	0%	4	20%
Reprovado (R)	0	0%	0	0%	0	0%	0	-	0	0%	0	0%	0	0%	1	100%	1	5%
Trancamento	2	50%	0	0%	0	0%	0	-	0	0%	0	0%	0	0%	0	0%	2	10%
Total	4	100%	5	100%	2	100%	0	-	1	100%	5	100%	2	100%	1	100%	20	100%
Arquitetura e Urbanismo Noturno (Bacharelado)																		
Aprovado	83	79,8%	31	60,8%	19	63,3%	0	-	16	64%	101	77,7%	74	67,9%	108	80,6%	432	74,1%
Reprovado (I)	7	6,7%	12	23,5%	2	6,7%	0	-	0	0%	7	5,4%	0	0%	4	3%	32	5,5%
Reprovado (R)	5	4,8%	1	2%	3	10%	0	-	7	28%	11	8,5%	14	12,8%	6	4,5%	47	8,1%
Trancamento	9	8,7%	7	13,7%	6	20%	0	-	2	8%	11	8,5%	21	19,3%	16	11,9%	72	12,3%
Total	104	100%	51	100%	30	100%	0	-	25	100%	130	100%	109	100%	134	100%	583	100%
TOTAL																		
Aprovado	89	78,1%	35	62,5%	20	62,5%	0	-	17	65,4%	105	77,8%	76	68,5%	108	80%	450	73,9%
Reprovado (I)	8	7%	13	23,2%	3	9,4%	0	-	0	0%	8	5,9%	0	0%	4	3%	36	5,9%
Reprovado (R)	5	4,4%	1	1,8%	3	9,4%	0	-	7	26,9%	11	8,1%	14	12,6%	7	5,2%	48	7,9%
Trancamento	12	10,5%	7	12,5%	6	18,8%	0	-	2	7,7%	11	8,1%	21	18,9%	16	11,9%	75	12,3%
Total	114	100%	56	100%	32	100%	0	-	26	100%	135	100%	111	100%	135	100%	609	100%

* Foram destacadas na cor cinza as células em que o percentual de aprovados é menor do que o percentual total de aprovados da atividade acadêmica curricular, considerando todo o período avaliado.

ACR040–Tópicos em Teoria da Arquitetura

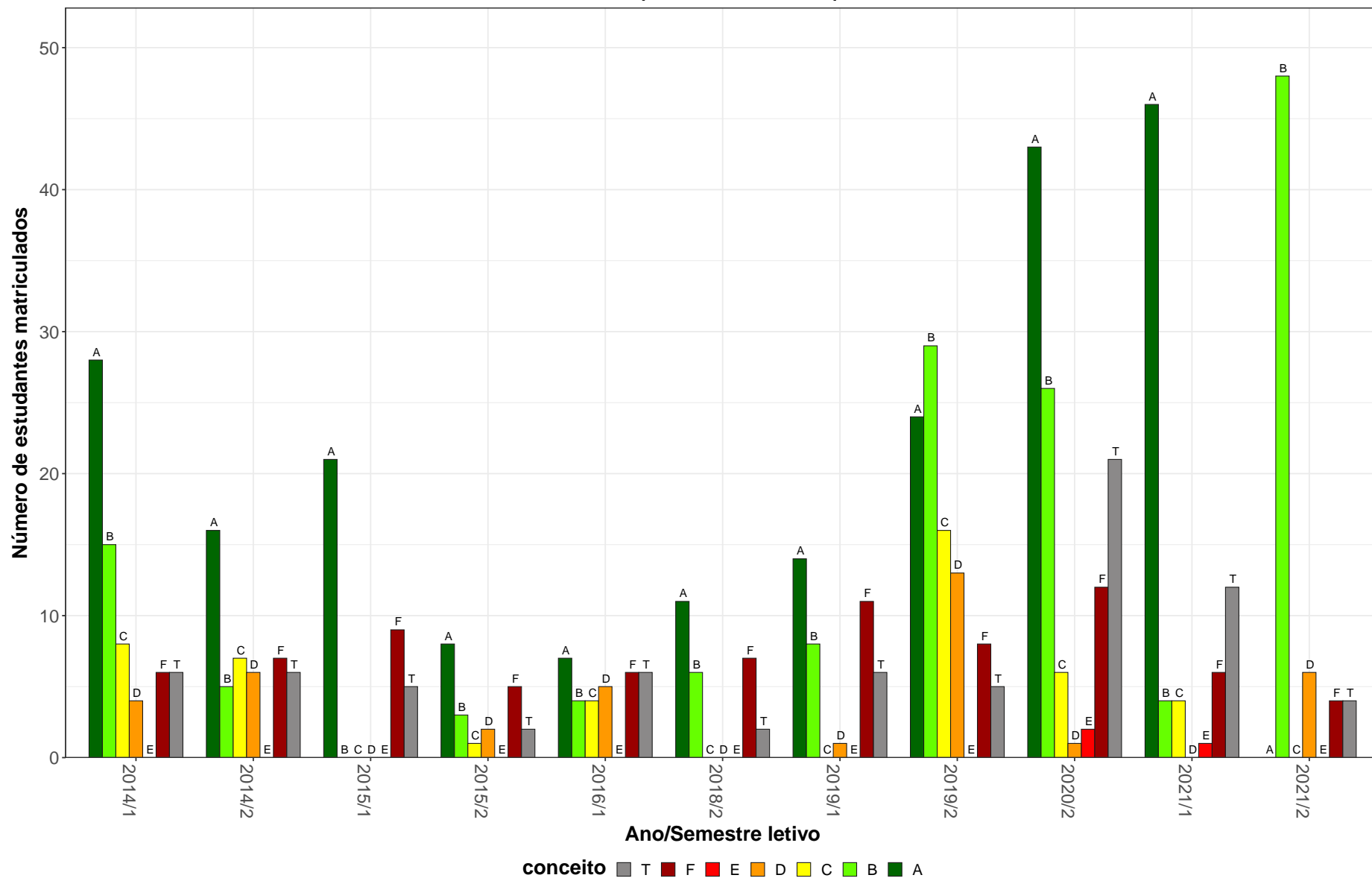


Figura 9: Conceitos obtidos pelos estudantes e número de trancamentos na atividade acadêmica curricular ACR040-Tópicos em Teoria da Arquitetura no período de 2014 a 2021 na Escola de Arquitetura.

2.2 Atividades acadêmicas curriculares ofertadas pelo Departamento ARQ

Tabela 11: Avaliação da atividade ARQ012-Oficina Integrada: Problemas de Requalificação de Areas e Edificações Urbanas no período de 2014 e 2021.

Situação	2014		2015		2016		2017		2018		2019		2020		2021		Total	
	Freq.	%	Freq.	%	Freq.	%	Freq.	%	Freq.	%	Freq.	%	Freq.	%	Freq.	%	Freq.	%
Arquitetura e Urbanismo Diurno (Bacharelado)																		
Aprovado	0	0%	1	100%	0	-	0	-	7	53,8%	5	55,6%	3	75%	2	66,7%	18	58,1%
Reprovado (I)	1	100%	0	0%	0	-	0	-	2	15,4%	1	11,1%	0	0%	0	0%	4	12,9%
Reprovado (R)	0	0%	0	0%	0	-	0	-	0	0%	0	0%	1	25%	0	0%	1	3,2%
Trancamento	0	0%	0	0%	0	-	0	-	4	30,8%	3	33,3%	0	0%	1	33,3%	8	25,8%
Total	1	100%	1	100%	0	-	0	-	13	100%	9	100%	4	100%	3	100%	31	100%
Arquitetura e Urbanismo Noturno (Bacharelado)																		
Aprovado	36	73,5%	28	80%	30	69,8%	32	76,2%	35	64,8%	27	61,4%	43	66,2%	19	61,3%	250	68,9%
Reprovado (I)	5	10,2%	3	8,6%	1	2,3%	4	9,5%	6	11,1%	4	9,1%	0	0%	0	0%	23	6,3%
Reprovado (R)	6	12,2%	3	8,6%	4	9,3%	0	0%	4	7,4%	5	11,4%	4	6,2%	1	3,2%	27	7,4%
Trancamento	2	4,1%	1	2,9%	8	18,6%	6	14,3%	9	16,7%	8	18,2%	18	27,7%	11	35,5%	63	17,4%
Total	49	100%	35	100%	43	100%	42	100%	54	100%	44	100%	65	100%	31	100%	363	100%
TOTAL																		
Aprovado	36	72%	29	80,6%	30	69,8%	32	76,2%	42	62,7%	32	60,4%	46	66,7%	21	61,8%	268	68%
Reprovado (I)	6	12%	3	8,3%	1	2,3%	4	9,5%	8	11,9%	5	9,4%	0	0%	0	0%	27	6,9%
Reprovado (R)	6	12%	3	8,3%	4	9,3%	0	0%	4	6%	5	9,4%	5	7,2%	1	2,9%	28	7,1%
Trancamento	2	4%	1	2,8%	8	18,6%	6	14,3%	13	19,4%	11	20,8%	18	26,1%	12	35,3%	71	18%
Total	50	100%	36	100%	43	100%	42	100%	67	100%	53	100%	69	100%	34	100%	394	100%

* Foram destacadas na cor cinza as células em que o percentual de aprovados é menor do que o percentual total de aprovados da atividade acadêmica curricular, considerando todo o período avaliado.

ARQ012–Oficina Integrada: Problemas de Requalificação de Areas e Edificações Urbanas

30

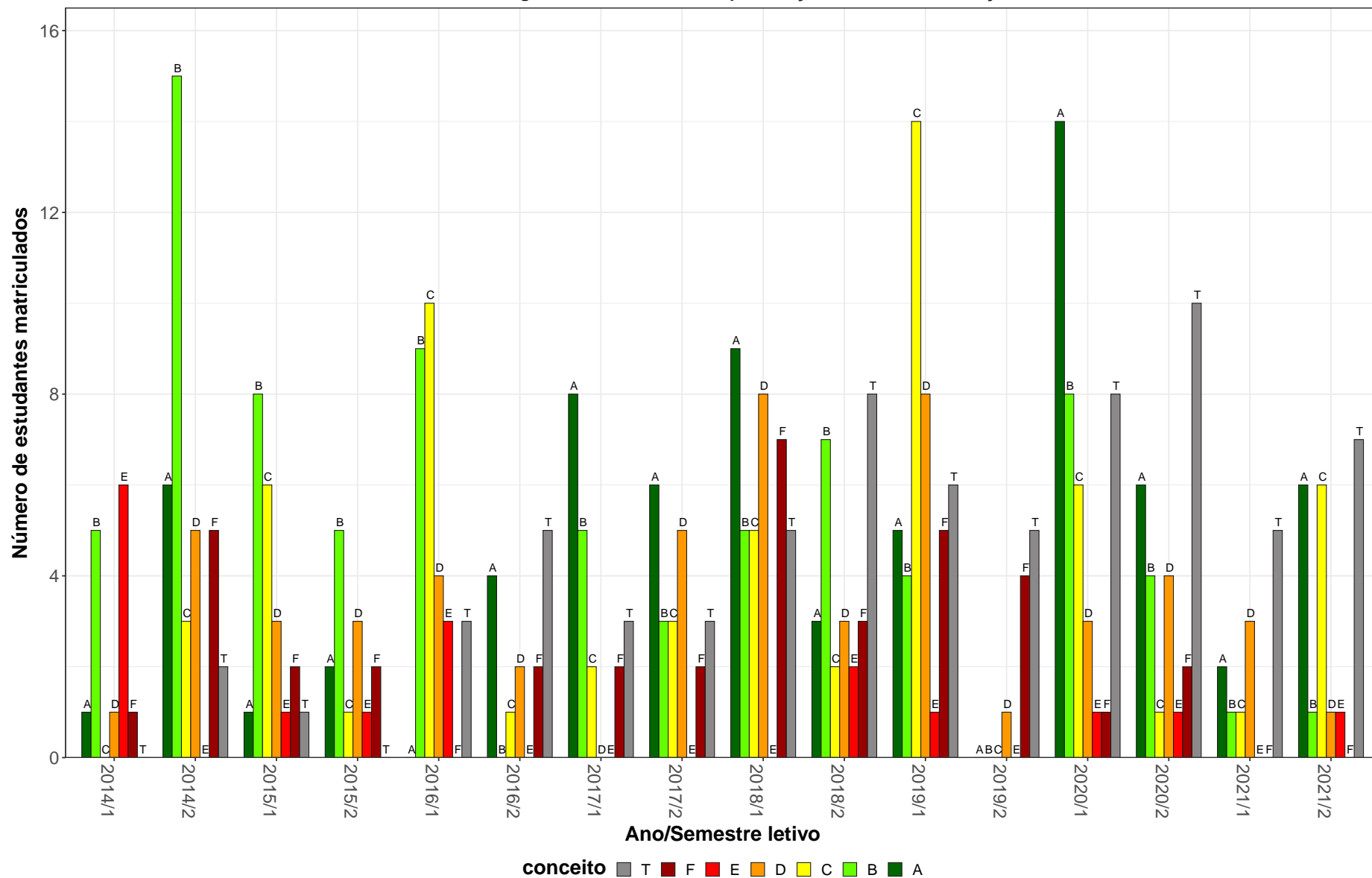


Figura 10: Conceitos obtidos pelos estudantes e número de trancamentos na atividade acadêmica curricular ARQ012-Oficina Integrada: Problemas de Requalificação de Areas e Edificações Urbanas no período de 2014 a 2021 na Escola de Arquitetura.

Tabela 12: Avaliação da atividade ARQ014-Estágio Curricular Supervisionado no período de 2014 e 2021.

Situação	2014		2015		2016		2017		2018		2019		2020		2021		Total	
	Freq.	%	Freq.	%	Freq.	%	Freq.	%	Freq.	%	Freq.	%	Freq.	%	Freq.	%	Freq.	%
Arquitetura e Urbanismo Noturno (Bacharelado)																		
Aprovado	25	73,5%	40	66,7%	50	71,4%	35	68,6%	32	68,1%	27	75%	14	56%	30	68,2%	253	68,9%
Reprovado (I)	8	23,5%	15	25%	17	24,3%	11	21,6%	9	19,1%	1	2,8%	0	0%	8	18,2%	69	18,8%
Reprovado (R)	0	0%	0	0%	0	0%	0	0%	0	0%	4	11,1%	9	36%	0	0%	13	3,5%
Trancamento	1	2,9%	5	8,3%	3	4,3%	5	9,8%	6	12,8%	4	11,1%	2	8%	6	13,6%	32	8,7%
Total	34	100%	60	100%	70	100%	51	100%	47	100%	36	100%	25	100%	44	100%	367	100%
TOTAL																		
Aprovado	25	73,5%	40	66,7%	50	71,4%	35	68,6%	32	68,1%	27	75%	14	56%	31	68,9%	254	69%
Reprovado (I)	8	23,5%	15	25%	17	24,3%	11	21,6%	9	19,1%	1	2,8%	0	0%	8	17,8%	69	18,8%
Reprovado (R)	0	0%	0	0%	0	0%	0	0%	0	0%	4	11,1%	9	36%	0	0%	13	3,5%
Trancamento	1	2,9%	5	8,3%	3	4,3%	5	9,8%	6	12,8%	4	11,1%	2	8%	6	13,3%	32	8,7%
Total	34	100%	60	100%	70	100%	51	100%	47	100%	36	100%	25	100%	45	100%	368	100%

* Foram destacadas na cor cinza as células em que o percentual de aprovados é menor do que o percentual total de aprovados da atividade acadêmica curricular, considerando todo o período avaliado.

ARQ014–Estagio Curricular Supervisionado

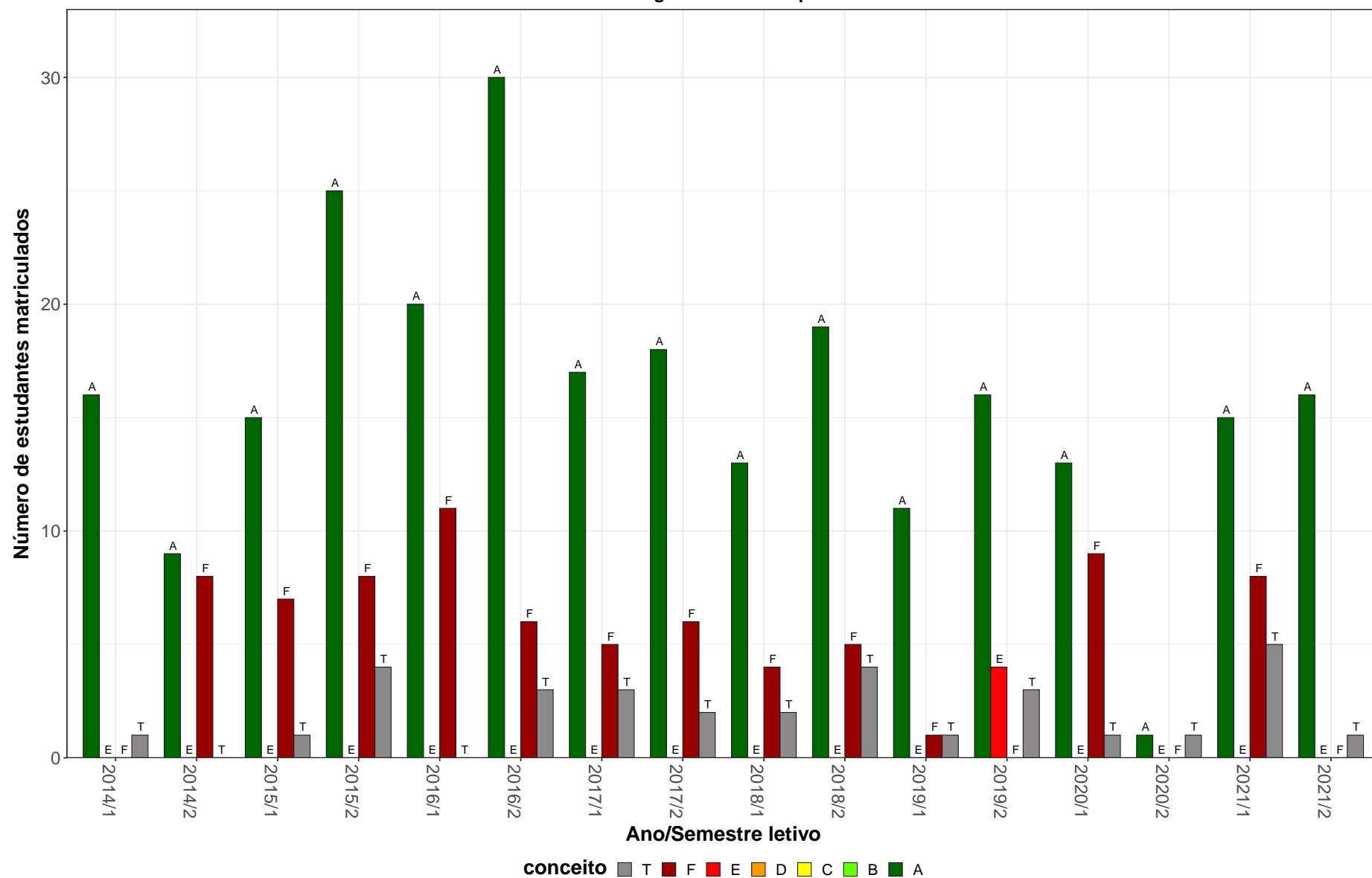


Figura 11: Conceitos obtidos pelos estudantes e número de trancamentos na atividade acadêmica curricular ARQ014–Estagio Curricular Supervisionado no período de 2014 a 2021 na Escola de Arquitetura.

Tabela 13: Avaliação da atividade ARQ035-Trabalho de Conclusão de Curso I no período de 2014 e 2021.

Situação	2014		2015		2016		2017		2018		2019		2020		2021		Total	
	Freq.	%	Freq.	%	Freq.	%	Freq.	%	Freq.	%	Freq.	%	Freq.	%	Freq.	%	Freq.	%
Design (Bacharelado)																		
Aprovado	36	63,2%	28	80%	16	59,3%	50	71,4%	41	78,8%	26	70,3%	23	54,8%	33	50,8%	253	65,7%
Reprovado (I)	0	0%	0	0%	0	0%	2	2,9%	0	0%	2	5,4%	0	0%	5	7,7%	9	2,3%
Reprovado (R)	9	15,8%	0	0%	6	22,2%	10	14,3%	3	5,8%	2	5,4%	4	9,5%	1	1,5%	35	9,1%
Trancamento	12	21,1%	7	20%	5	18,5%	8	11,4%	8	15,4%	7	18,9%	15	35,7%	26	40%	88	22,9%
Total	57	100%	35	100%	27	100%	70	100%	52	100%	37	100%	42	100%	65	100%	385	100%
TOTAL																		
Aprovado	36	63,2%	28	80%	16	59,3%	50	71,4%	41	78,8%	26	70,3%	23	54,8%	33	50,8%	253	65,7%
Reprovado (I)	0	0%	0	0%	0	0%	2	2,9%	0	0%	2	5,4%	0	0%	5	7,7%	9	2,3%
Reprovado (R)	9	15,8%	0	0%	6	22,2%	10	14,3%	3	5,8%	2	5,4%	4	9,5%	1	1,5%	35	9,1%
Trancamento	12	21,1%	7	20%	5	18,5%	8	11,4%	8	15,4%	7	18,9%	15	35,7%	26	40%	88	22,9%
Total	57	100%	35	100%	27	100%	70	100%	52	100%	37	100%	42	100%	65	100%	385	100%

* Foram destacadas na cor cinza as células em que o percentual de aprovados é menor do que o percentual total de aprovados da atividade acadêmica curricular, considerando todo o período avaliado.

ARQ035–Trabalho de Conclusão de Curso I

34

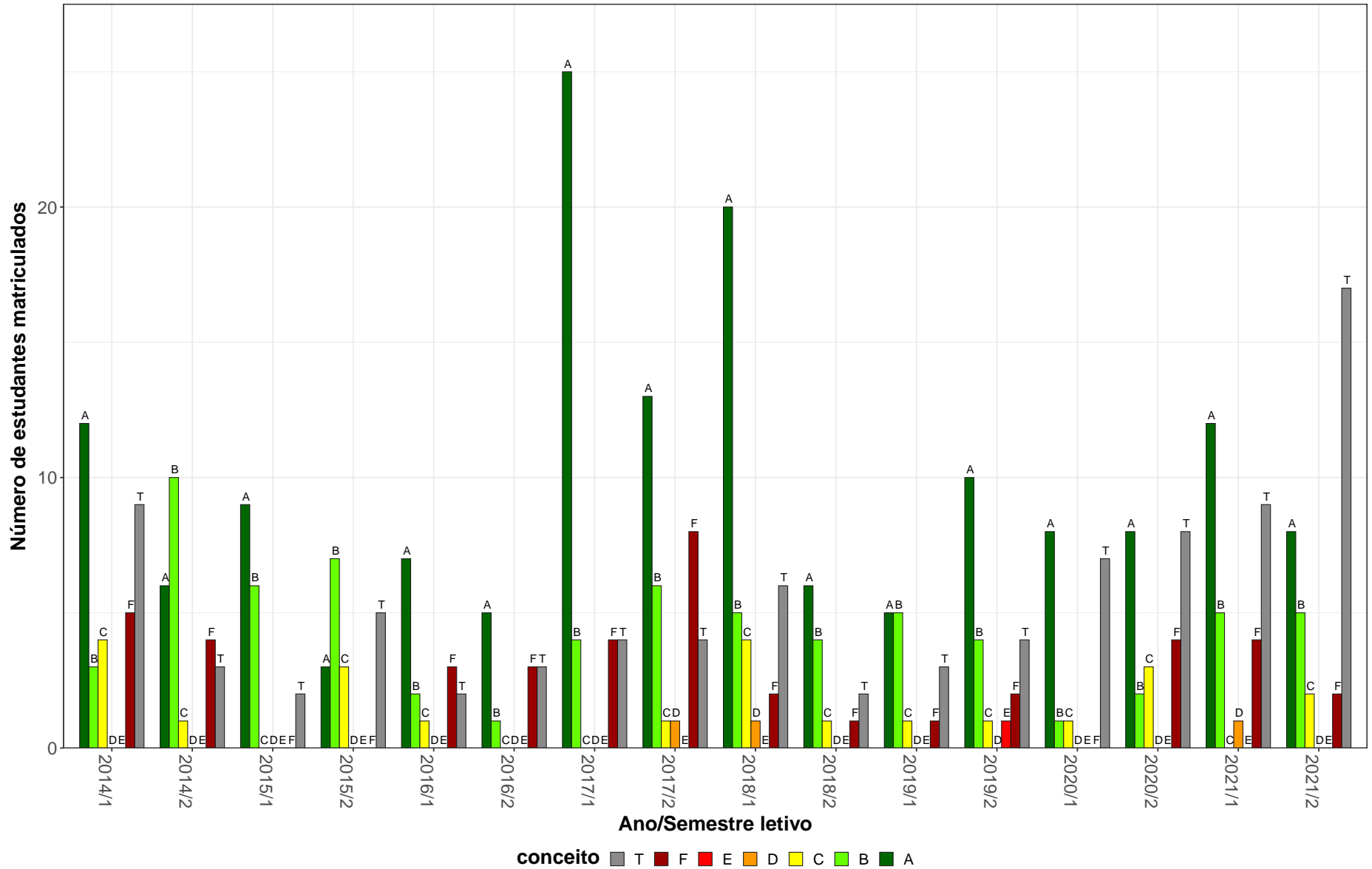


Figura 12: Conceitos obtidos pelos estudantes e número de trancamentos na atividade acadêmica curricular ARQ035-Trabalho de Conclusão de Curso I no período de 2014 a 2021 na Escola de Arquitetura.

Tabela 14: Avaliação da atividade ARQ037-Trabalho de Conclusão de Curso II no período de 2014 e 2021.

Situação	2014		2015		2016		2017		2018		2019		2020		2021		Total	
	Freq.	%	Freq.	%	Freq.	%	Freq.	%	Freq.	%	Freq.	%	Freq.	%	Freq.	%	Freq.	%
Design (Bacharelado)																		
Aprovado	38	62,3%	30	61,2%	25	80,6%	48	76,2%	41	53,2%	30	53,6%	24	58,5%	30	62,5%	266	62,4%
Reprovado (I)	0	0%	0	0%	0	0%	0	0%	2	2,6%	2	3,6%	1	2,4%	4	8,3%	9	2,1%
Reprovado (R)	8	13,1%	13	26,5%	3	9,7%	7	11,1%	9	11,7%	13	23,2%	4	9,8%	2	4,2%	59	13,8%
Trancamento	15	24,6%	6	12,2%	3	9,7%	8	12,7%	25	32,5%	11	19,6%	12	29,3%	12	25%	92	21,6%
Total	61	100%	49	100%	31	100%	63	100%	77	100%	56	100%	41	100%	48	100%	426	100%
TOTAL																		
Aprovado	38	62,3%	30	61,2%	25	80,6%	48	76,2%	41	53,2%	30	53,6%	24	58,5%	30	62,5%	266	62,4%
Reprovado (I)	0	0%	0	0%	0	0%	0	0%	2	2,6%	2	3,6%	1	2,4%	4	8,3%	9	2,1%
Reprovado (R)	8	13,1%	13	26,5%	3	9,7%	7	11,1%	9	11,7%	13	23,2%	4	9,8%	2	4,2%	59	13,8%
Trancamento	15	24,6%	6	12,2%	3	9,7%	8	12,7%	25	32,5%	11	19,6%	12	29,3%	12	25%	92	21,6%
Total	61	100%	49	100%	31	100%	63	100%	77	100%	56	100%	41	100%	48	100%	426	100%

* Foram destacadas na cor cinza as células em que o percentual de aprovados é menor do que o percentual total de aprovados da atividade acadêmica curricular, considerando todo o período avaliado.

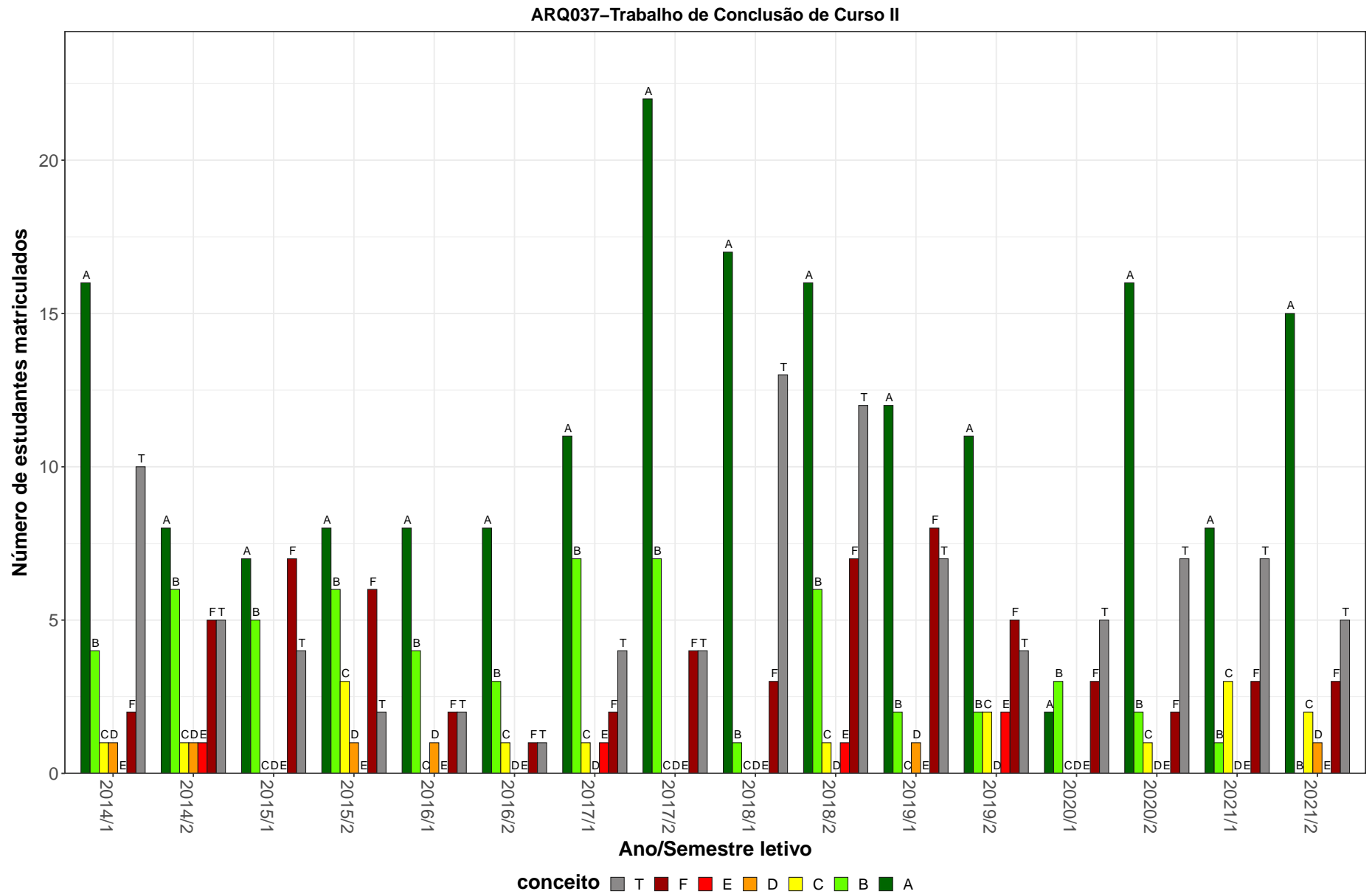


Figura 13: Conceitos obtidos pelos estudantes e número de trancamentos na atividade acadêmica curricular ARQ037-Trabalho de Conclusão de Curso II no período de 2014 a 2021 na Escola de Arquitetura.

Tabela 15: Avaliação da atividade ARQ039-Estagio Supervisionado Obrigatorio no período de 2014 e 2021.

Situação	2014		2015		2016		2017		2018		2019		2020		2021		Total	
	Freq.	%	Freq.	%	Freq.	%	Freq.	%	Freq.	%	Freq.	%	Freq.	%	Freq.	%	Freq.	%
Arquitetura e Urbanismo Diurno (Bacharelado)																		
Aprovado	39	69,6%	62	70,5%	66	65,3%	62	70,5%	80	87%	25	80,6%	37	67,3%	55	82,1%	426	73,7%
Reprovado (I)	11	19,6%	21	23,9%	21	20,8%	11	12,5%	9	9,8%	0	0%	1	1,8%	2	3%	76	13,1%
Reprovado (R)	0	0%	0	0%	0	0%	0	0%	0	0%	5	16,1%	6	10,9%	0	0%	11	1,9%
Trancamento	6	10,7%	5	5,7%	14	13,9%	15	17%	3	3,3%	1	3,2%	11	20%	10	14,9%	65	11,2%
Total	56	100%	88	100%	101	100%	88	100%	92	100%	31	100%	55	100%	67	100%	578	100%
TOTAL																		
Aprovado	39	69,6%	62	70,5%	66	65,3%	62	70,5%	80	87%	25	80,6%	37	67,3%	55	82,1%	426	73,7%
Reprovado (I)	11	19,6%	21	23,9%	21	20,8%	11	12,5%	9	9,8%	0	0%	1	1,8%	2	3%	76	13,1%
Reprovado (R)	0	0%	0	0%	0	0%	0	0%	0	0%	5	16,1%	6	10,9%	0	0%	11	1,9%
Trancamento	6	10,7%	5	5,7%	14	13,9%	15	17%	3	3,3%	1	3,2%	11	20%	10	14,9%	65	11,2%
Total	56	100%	88	100%	101	100%	88	100%	92	100%	31	100%	55	100%	67	100%	578	100%

* Foram destacadas na cor cinza as células em que o percentual de aprovados é menor do que o percentual total de aprovados da atividade acadêmica curricular, considerando todo o período avaliado.

ARQ039–Estagio Supervisionado Obrigatorio

38

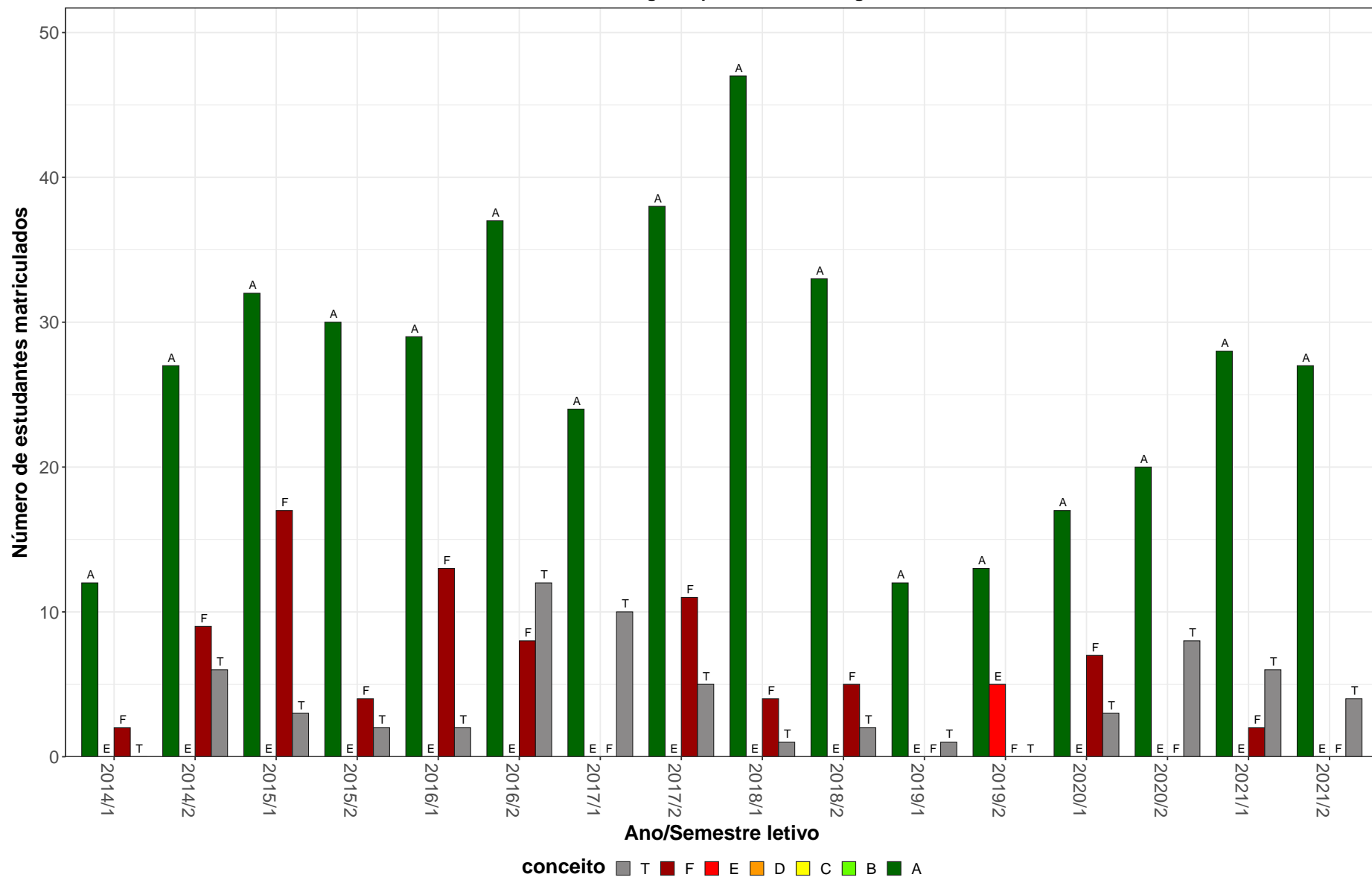


Figura 14: Conceitos obtidos pelos estudantes e número de trancamentos na atividade acadêmica curricular ARQ039-Estagio Supervisionado Obrigatorio no período de 2014 a 2021 na Escola de Arquitetura.

Tabela 16: Avaliação da atividade ARQ041-Introdução ao Trabalho de Conclusão de Curso no período de 2014 e 2021.

Situação	2014		2015		2016		2017		2018		2019		2020		2021		Total	
	Freq.	%	Freq.	%	Freq.	%	Freq.	%	Freq.	%	Freq.	%	Freq.	%	Freq.	%	Freq.	%
Arquitetura e Urbanismo Diurno (Bacharelado)																		
Aprovado	73	83,9%	80	93%	70	82,4%	103	87,3%	77	83,7%	63	90%	42	77,8%	81	88%	589	86,1%
Reprovado (I)	5	5,7%	4	4,7%	6	7,1%	6	5,1%	3	3,3%	4	5,7%	0	0%	1	1,1%	29	4,2%
Reprovado (R)	0	0%	1	1,2%	1	1,2%	1	0,8%	1	1,1%	2	2,9%	2	3,7%	0	0%	8	1,2%
Trancamento	9	10,3%	1	1,2%	8	9,4%	8	6,8%	11	12%	1	1,4%	10	18,5%	10	10,9%	58	8,5%
Total	87	100%	86	100%	85	100%	118	100%	92	100%	70	100%	54	100%	92	100%	684	100%
TOTAL																		
Aprovado	73	83,9%	80	93%	70	82,4%	103	87,3%	77	83,7%	63	90%	42	77,8%	81	88%	589	86,1%
Reprovado (I)	5	5,7%	4	4,7%	6	7,1%	6	5,1%	3	3,3%	4	5,7%	0	0%	1	1,1%	29	4,2%
Reprovado (R)	0	0%	1	1,2%	1	1,2%	1	0,8%	1	1,1%	2	2,9%	2	3,7%	0	0%	8	1,2%
Trancamento	9	10,3%	1	1,2%	8	9,4%	8	6,8%	11	12%	1	1,4%	10	18,5%	10	10,9%	58	8,5%
Total	87	100%	86	100%	85	100%	118	100%	92	100%	70	100%	54	100%	92	100%	684	100%

* Foram destacadas na cor cinza as células em que o percentual de aprovados é menor do que o percentual total de aprovados da atividade acadêmica curricular, considerando todo o período avaliado.

ARQ041–Introdução ao Trabalho de Conclusão de Curso

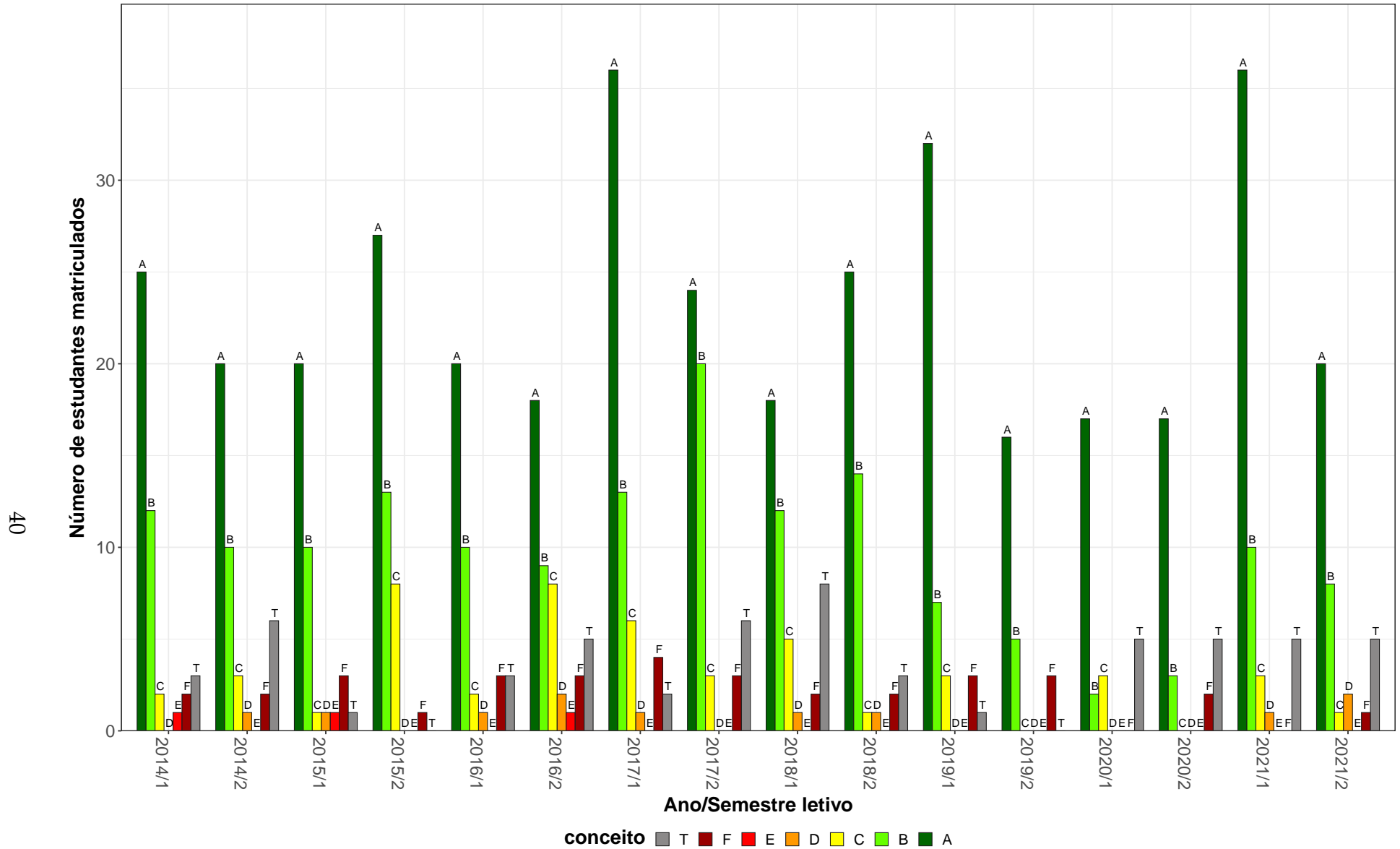


Figura 15: Conceitos obtidos pelos estudantes e número de trancamentos na atividade acadêmica curricular ARQ041-Introdução ao Trabalho de Conclusão de Curso no período de 2014 a 2021 na Escola de Arquitetura.

Tabela 17: Avaliação da atividade ARQ049-Trabalho de Conclusão de Curso no período de 2014 e 2021.

Situação	2014		2015		2016		2017		2018		2019		2020		2021		Total	
	Freq.	%	Freq.	%	Freq.	%	Freq.	%	Freq.	%	Freq.	%	Freq.	%	Freq.	%	Freq.	%
Arquitetura e Urbanismo Diurno (Bacharelado)																		
Aprovado	64	86,5%	69	87,3%	85	92,4%	83	79,8%	82	84,5%	83	82,2%	49	84,5%	55	77,5%	570	84,3%
Reprovado (I)	5	6,8%	3	3,8%	1	1,1%	2	1,9%	3	3,1%	2	2%	0	0%	0	0%	16	2,4%
Reprovado (R)	0	0%	0	0%	1	1,1%	1	1%	1	1%	4	4%	0	0%	1	1,4%	8	1,2%
Trancamento	5	6,8%	7	8,9%	5	5,4%	18	17,3%	11	11,3%	12	11,9%	9	15,5%	15	21,1%	82	12,1%
Total	74	100%	79	100%	92	100%	104	100%	97	100%	101	100%	58	100%	71	100%	676	100%
TOTAL																		
Aprovado	64	86,5%	69	87,3%	85	92,4%	83	79,8%	82	84,5%	83	82,2%	49	84,5%	55	77,5%	570	84,3%
Reprovado (I)	5	6,8%	3	3,8%	1	1,1%	2	1,9%	3	3,1%	2	2%	0	0%	0	0%	16	2,4%
Reprovado (R)	0	0%	0	0%	1	1,1%	1	1%	1	1%	4	4%	0	0%	1	1,4%	8	1,2%
Trancamento	5	6,8%	7	8,9%	5	5,4%	18	17,3%	11	11,3%	12	11,9%	9	15,5%	15	21,1%	82	12,1%
Total	74	100%	79	100%	92	100%	104	100%	97	100%	101	100%	58	100%	71	100%	676	100%

* Foram destacadas na cor cinza as células em que o percentual de aprovados é menor do que o percentual total de aprovados da atividade acadêmica curricular, considerando todo o período avaliado.

ARQ049-Trabalho de Conclusão de Curso

42

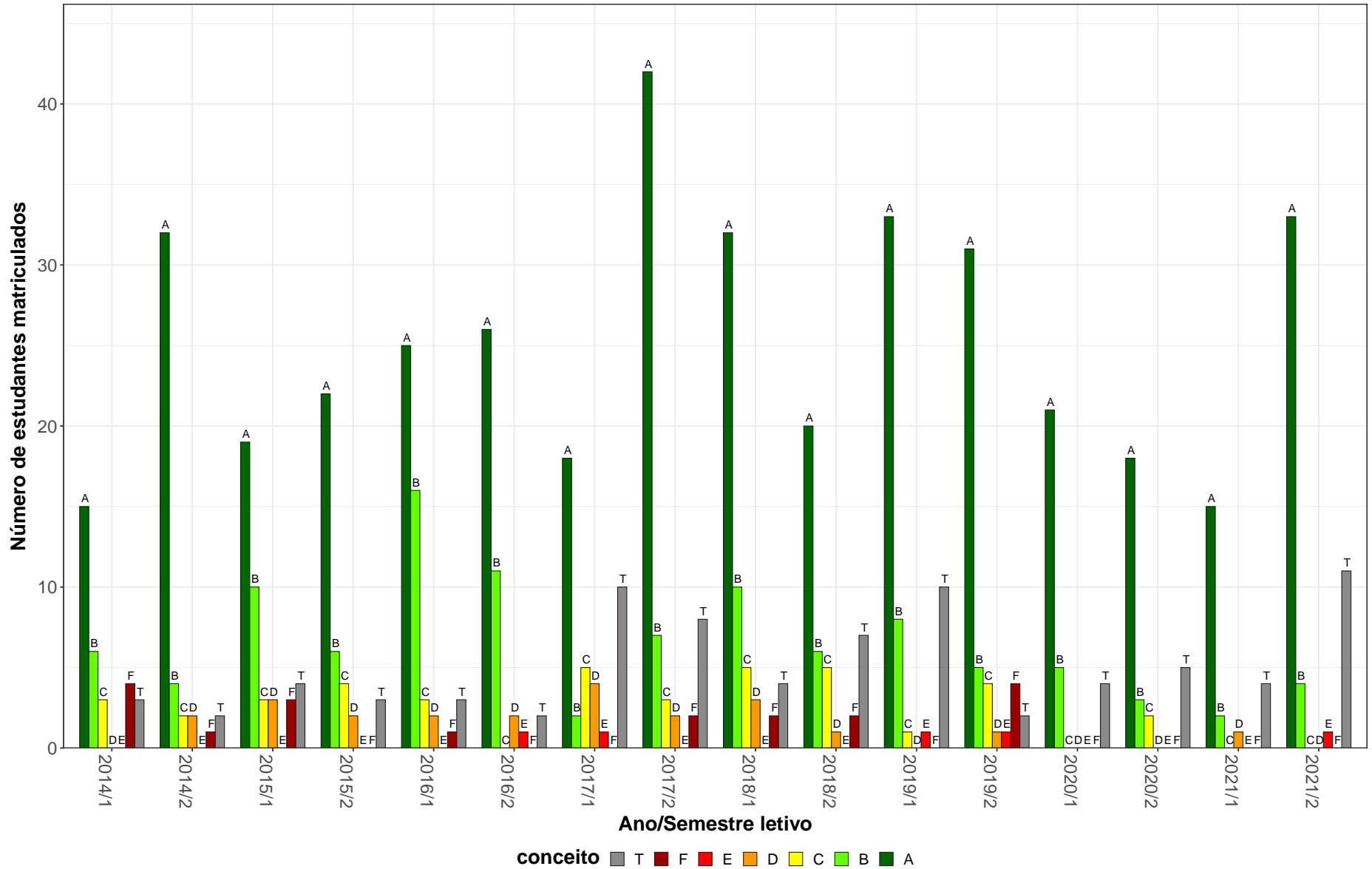


Figura 16: Conceitos obtidos pelos estudantes e número de trancamentos na atividade acadêmica curricular ARQ049-Trabalho de Conclusão de Curso no período de 2014 a 2021 na Escola de Arquitetura.

2.3 Atividades acadêmicas curriculares ofertadas pelo Departamento PRJ

Tabela 18: Avaliação da atividade PRJ039-Arquitetura Sem Barreiras no período de 2014 e 2021.

Situação	2014		2015		2016		2017		2018		2019		2020		2021		Total	
	Freq.	%	Freq.	%	Freq.	%	Freq.	%	Freq.	%	Freq.	%	Freq.	%	Freq.	%	Freq.	%
Arquitetura e Urbanismo Diurno (Bacharelado)																		
Aprovado	0	-	0	-	3	75%	10	62,5%	13	59,1%	7	87,5%	10	76,9%	7	50%	50	64,9%
Reprovado (I)	0	-	0	-	0	0%	2	12,5%	1	4,5%	0	0%	0	0%	0	0%	3	3,9%
Reprovado (R)	0	-	0	-	0	0%	1	6,2%	0	0%	0	0%	3	23,1%	1	7,1%	5	6,5%
Trancamento	0	-	0	-	1	25%	3	18,8%	8	36,4%	1	12,5%	0	0%	6	42,9%	19	24,7%
Total	0	-	0	-	4	100%	16	100%	22	100%	8	100%	13	100%	14	100%	77	100%
Turismo (Bacharelado)																		
Aprovado	11	57,9%	0	-	7	30,4%	9	60%	8	47,1%	1	14,3%	14	63,6%	6	37,5%	56	47,1%
Reprovado (I)	7	36,8%	0	-	2	8,7%	0	0%	3	17,6%	2	28,6%	0	0%	0	0%	14	11,8%
Reprovado (R)	0	0%	0	-	0	0%	0	0%	0	0%	0	0%	0	0%	2	12,5%	2	1,7%
Trancamento	1	5,3%	0	-	14	60,9%	6	40%	6	35,3%	4	57,1%	8	36,4%	8	50%	47	39,5%
Total	19	100%	0	-	23	100%	15	100%	17	100%	7	100%	22	100%	16	100%	119	100%
TOTAL																		
Aprovado	11	57,9%	0	-	10	37%	19	61,3%	22	55%	8	53,3%	24	68,6%	13	43,3%	107	54,3%
Reprovado (I)	7	36,8%	0	-	2	7,4%	2	6,5%	4	10%	2	13,3%	0	0%	0	0%	17	8,6%
Reprovado (R)	0	0%	0	-	0	0%	1	3,2%	0	0%	0	0%	3	8,6%	3	10%	7	3,6%
Trancamento	1	5,3%	0	-	15	55,6%	9	29%	14	35%	5	33,3%	8	22,9%	14	46,7%	66	33,5%
Total	19	100%	0	-	27	100%	31	100%	40	100%	15	100%	35	100%	30	100%	197	100%

* Foram destacadas na cor cinza as células em que o percentual de aprovados é menor do que o percentual total de aprovados da atividade acadêmica curricular, considerando todo o período avaliado.

PRJ039–Arquitetura Sem Barreiras

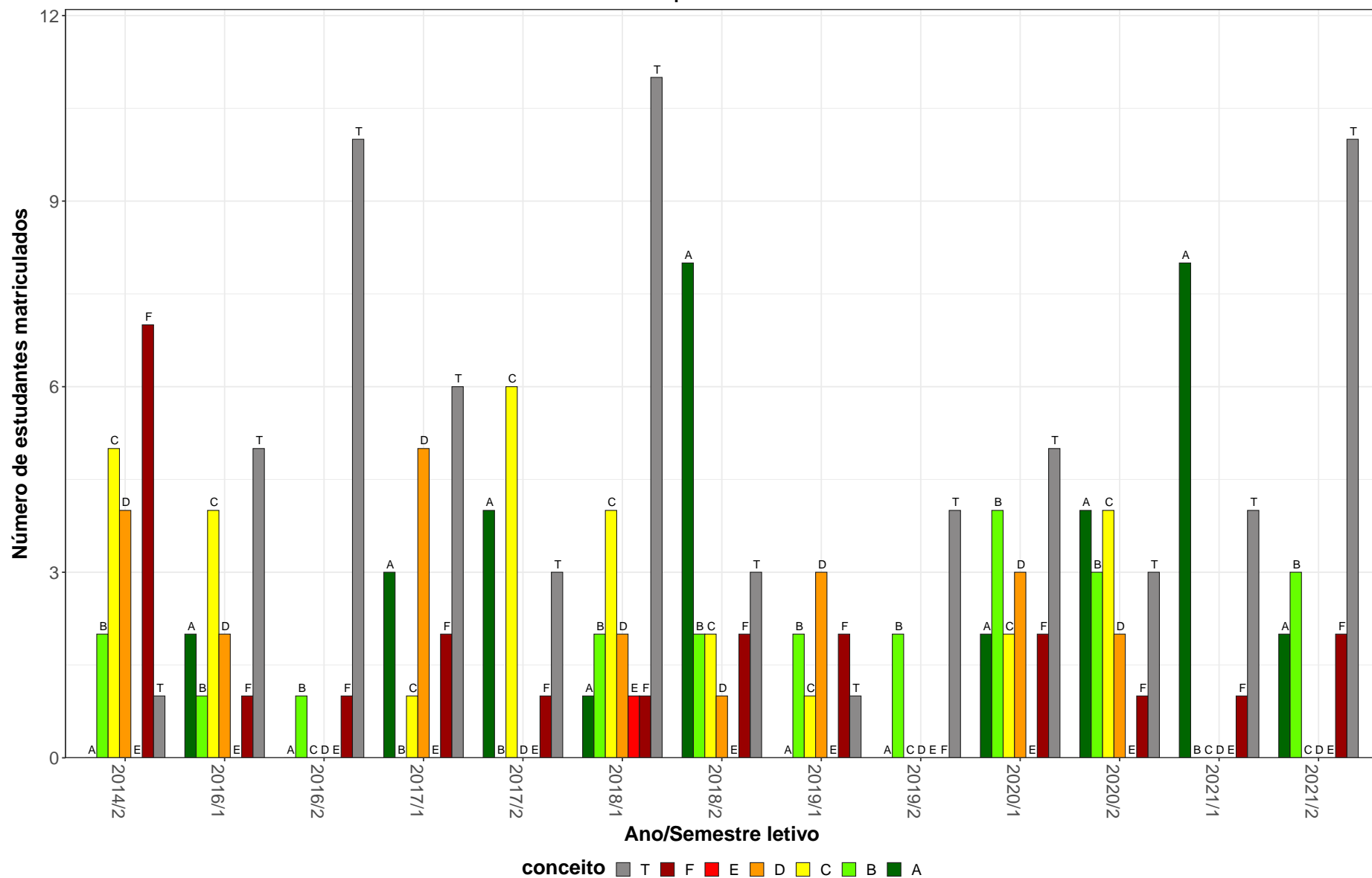


Figura 17: Conceitos obtidos pelos estudantes e número de trancamentos na atividade acadêmica curricular PRJ039-Arquitetura Sem Barreiras no período de 2014 a 2021 na Escola de Arquitetura.

Tabela 19: Avaliação da atividade PRJ052-Topicos em Projetos no período de 2014 e 2021.

Situação	2014		2015		2016		2017		2018		2019		2020		2021		Total	
	Freq.	%	Freq.	%	Freq.	%	Freq.	%	Freq.	%	Freq.	%	Freq.	%	Freq.	%	Freq.	%
Arquitetura e Urbanismo Diurno (Bacharelado)																		
Aprovado	18	81,8%	0	-	45	63,4%	40	75,5%	47	61%	154	89,5%	18	85,7%	74	80,4%	396	78%
Reprovado (I)	0	0%	0	-	0	0%	5	9,4%	7	9,1%	2	1,2%	0	0%	0	0%	14	2,8%
Reprovado (R)	0	0%	0	-	0	0%	0	0%	2	2,6%	1	0,6%	1	4,8%	11	12%	15	3%
Trancamento	4	18,2%	0	-	26	36,6%	8	15,1%	21	27,3%	15	8,7%	2	9,5%	7	7,6%	83	16,3%
Total	22	100%	0	-	71	100%	53	100%	77	100%	172	100%	21	100%	92	100%	508	100%
Arquitetura e Urbanismo Noturno (Bacharelado)																		
Aprovado	0	-	0	-	5	100%	4	50%	2	33,3%	1	100%	14	100%	1	100%	27	77,1%
Reprovado (I)	0	-	0	-	0	0%	0	0%	3	50%	0	0%	0	0%	0	0%	3	8,6%
Reprovado (R)	0	-	0	-	0	0%	0	0%	0	0%	0	0%	0	0%	0	0%	0	0%
Trancamento	0	-	0	-	0	0%	4	50%	1	16,7%	0	0%	0	0%	0	0%	5	14,3%
Total	0	-	0	-	5	100%	8	100%	6	100%	1	100%	14	100%	1	100%	35	100%
TOTAL																		
Aprovado	18	81,8%	0	-	52	66,7%	45	72,6%	51	60%	158	89,8%	32	91,4%	75	80,6%	431	78,2%
Reprovado (I)	0	0%	0	-	0	0%	5	8,1%	10	11,8%	2	1,1%	0	0%	0	0%	17	3,1%
Reprovado (R)	0	0%	0	-	0	0%	0	0%	2	2,4%	1	0,6%	1	2,9%	11	11,8%	15	2,7%
Trancamento	4	18,2%	0	-	26	33,3%	12	19,4%	22	25,9%	15	8,5%	2	5,7%	7	7,5%	88	16%
Total	22	100%	0	-	78	100%	62	100%	85	100%	176	100%	35	100%	93	100%	551	100%

* Foram destacadas na cor cinza as células em que o percentual de aprovados é menor do que o percentual total de aprovados da atividade acadêmica curricular, considerando todo o período avaliado.

PRJ052–Tópicos em Projetos

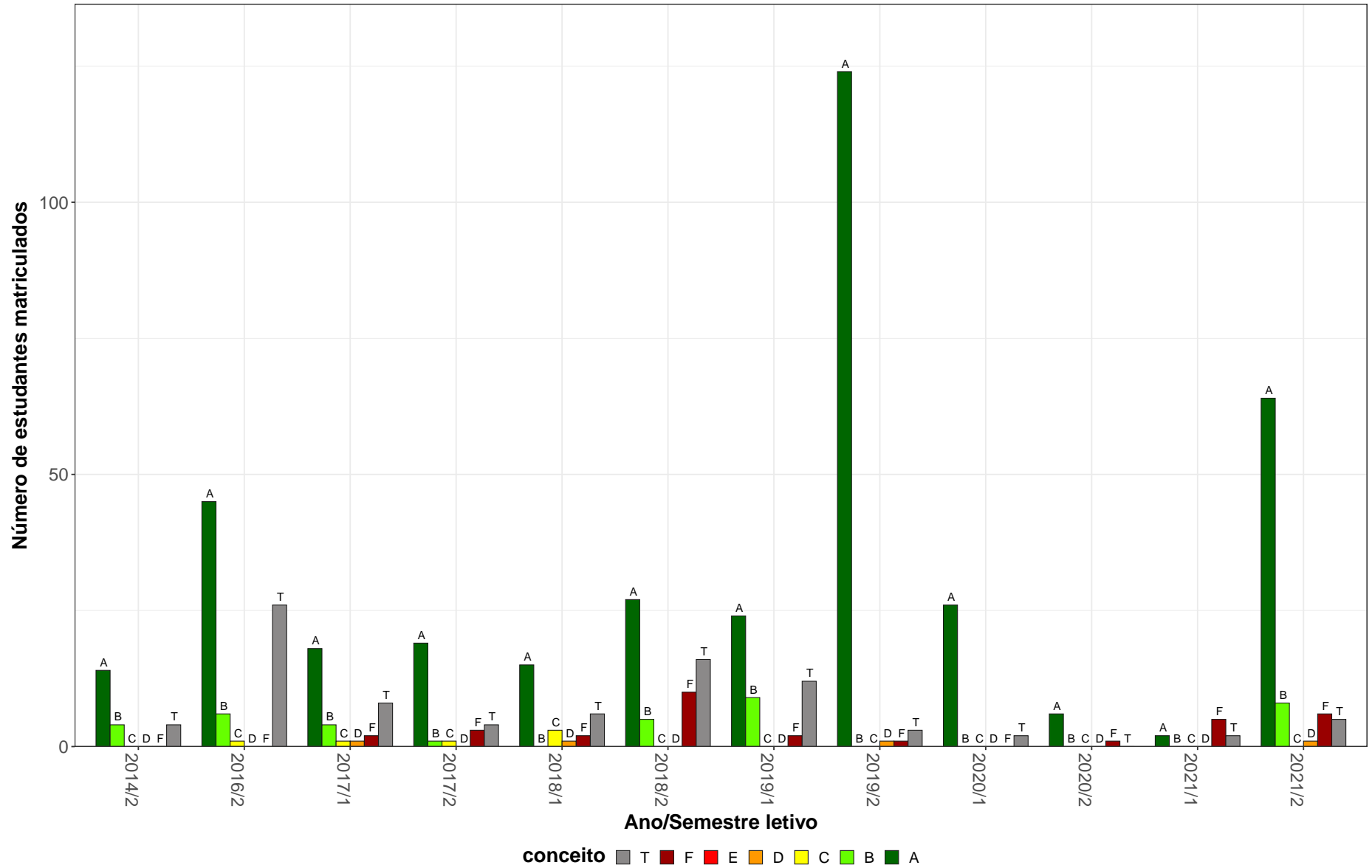


Figura 18: Conceitos obtidos pelos estudantes e número de trancamentos na atividade acadêmica curricular PRJ052-Tópicos em Projetos no período de 2014 a 2021 na Escola de Arquitetura.

Tabela 20: Avaliação da atividade PRJ058-Oficina Temática de computação Gráfica e Meios Digitais no período de 2014 e 2021.

Situação	2014		2015		2016		2017		2018		2019		2020		2021		Total	
	Freq.	%	Freq.	%	Freq.	%	Freq.	%	Freq.	%	Freq.	%	Freq.	%	Freq.	%	Freq.	%
Arquitetura e Urbanismo Diurno (Bacharelado)																		
Aprovado	4	44,4%	0	-	0	-	0	-	0	-	0	-	7	100%	10	71,4%	21	70%
Reprovado (I)	1	11,1%	0	-	0	-	0	-	0	-	0	-	0	0%	0	0%	1	3,3%
Reprovado (R)	0	0%	0	-	0	-	0	-	0	-	0	-	0	0%	2	14,3%	2	6,7%
Trancamento	4	44,4%	0	-	0	-	0	-	0	-	0	-	0	0%	2	14,3%	6	20%
Total	9	100%	0	-	0	-	0	-	0	-	0	-	7	100%	14	100%	30	100%
Arquitetura e Urbanismo Noturno (Bacharelado)																		
Aprovado	5	31,2%	10	83,3%	15	100%	23	76,7%	24	54,5%	19	63,3%	16	50%	16	57,1%	128	61,8%
Reprovado (I)	1	6,2%	0	0%	0	0%	2	6,7%	0	0%	0	0%	0	0%	0	0%	3	1,4%
Reprovado (R)	4	25%	1	8,3%	0	0%	2	6,7%	9	20,5%	5	16,7%	12	37,5%	8	28,6%	41	19,8%
Trancamento	6	37,5%	1	8,3%	0	0%	3	10%	11	25%	6	20%	4	12,5%	4	14,3%	35	16,9%
Total	16	100%	12	100%	15	100%	30	100%	44	100%	30	100%	32	100%	28	100%	207	100%
TOTAL																		
Aprovado	9	36%	10	83,3%	15	100%	23	76,7%	24	54,5%	19	61,3%	24	58,5%	26	61,9%	150	62,5%
Reprovado (I)	2	8%	0	0%	0	0%	2	6,7%	0	0%	0	0%	0	0%	0	0%	4	1,7%
Reprovado (R)	4	16%	1	8,3%	0	0%	2	6,7%	9	20,5%	6	19,4%	13	31,7%	10	23,8%	45	18,8%
Trancamento	10	40%	1	8,3%	0	0%	3	10%	11	25%	6	19,4%	4	9,8%	6	14,3%	41	17,1%
Total	25	100%	12	100%	15	100%	30	100%	44	100%	31	100%	41	100%	42	100%	240	100%

* Foram destacadas na cor cinza as células em que o percentual de aprovados é menor do que o percentual total de aprovados da atividade acadêmica curricular, considerando todo o período avaliado.

PRJ058–Oficina Tematica de computação Grafica e Meios Digitais

48

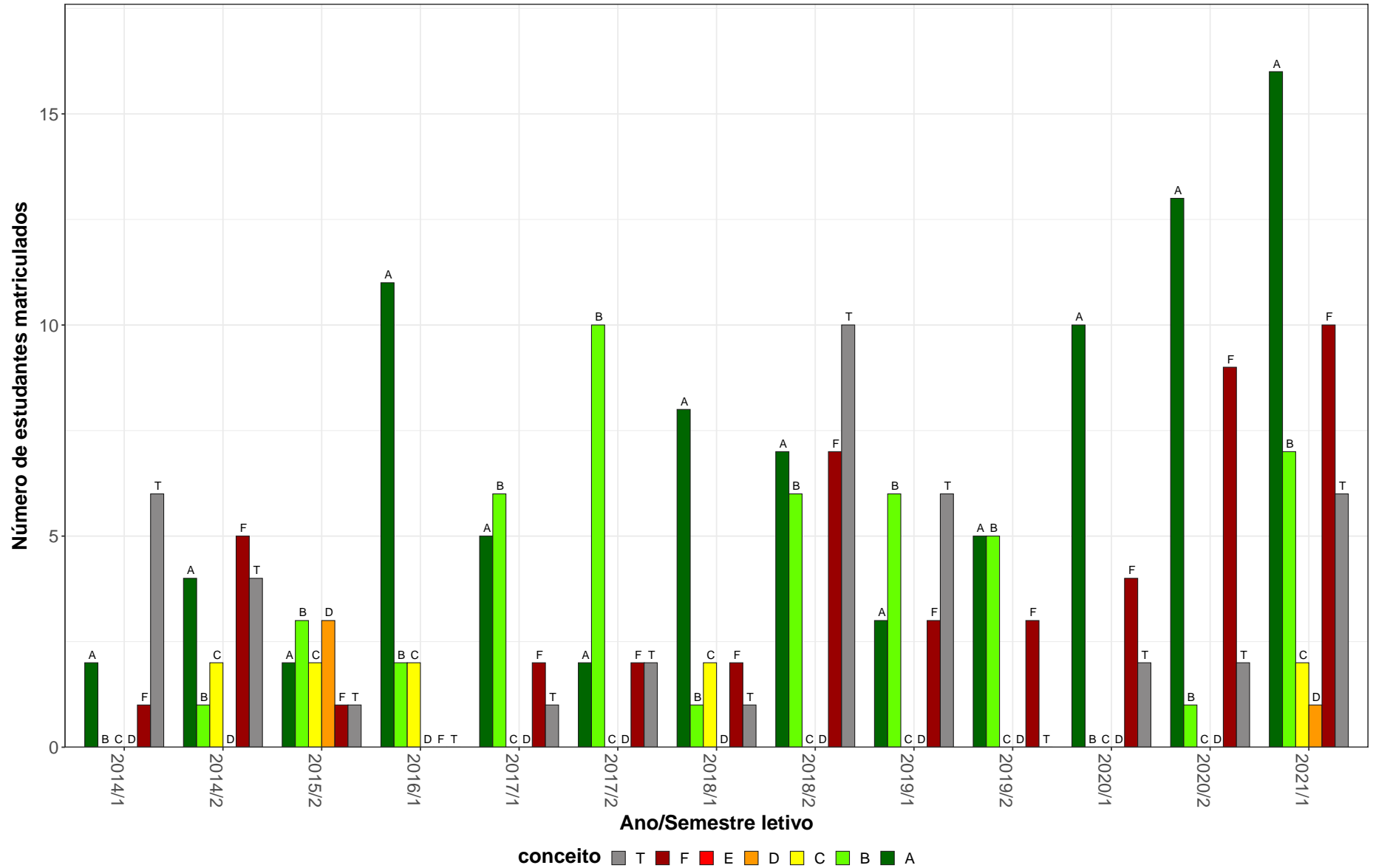


Figura 19: Conceitos obtidos pelos estudantes e número de trancamentos na atividade acadêmica curricular PRJ058-Oficina Tematica de computação Grafica e Meios Digitais no período de 2014 a 2021 na Escola de Arquitetura.

Tabela 21: Avaliação da atividade PRJ061-Oficina Tematica de Habitação Verticalizada no período de 2014 e 2021.

Situação	2014		2015		2016		2017		2018		2019		2020		2021		Total	
	Freq.	%	Freq.	%	Freq.	%	Freq.	%	Freq.	%	Freq.	%	Freq.	%	Freq.	%	Freq.	%
Arquitetura e Urbanismo Diurno (Bacharelado)																		
Aprovado	1	50%	3	100%	0	-	5	100%	4	80%	8	61,5%	4	100%	0	-	25	78,1%
Reprovado (I)	0	0%	0	0%	0	-	0	0%	0	0%	4	30,8%	0	0%	0	-	4	12,5%
Reprovado (R)	1	50%	0	0%	0	-	0	0%	0	0%	0	0%	0	0%	0	-	1	3,1%
Trancamento	0	0%	0	0%	0	-	0	0%	1	20%	1	7,7%	0	0%	0	-	2	6,2%
Total	2	100%	3	100%	0	-	5	100%	5	100%	13	100%	4	100%	0	-	32	100%
Arquitetura e Urbanismo Noturno (Bacharelado)																		
Aprovado	8	66,7%	17	68%	13	43,3%	5	38,5%	9	40,9%	23	65,7%	16	64%	15	51,7%	106	55,5%
Reprovado (I)	1	8,3%	2	8%	6	20%	6	46,2%	7	31,8%	8	22,9%	0	0%	0	0%	30	15,7%
Reprovado (R)	0	0%	3	12%	0	0%	0	0%	0	0%	1	2,9%	3	12%	2	6,9%	9	4,7%
Trancamento	3	25%	3	12%	11	36,7%	2	15,4%	6	27,3%	3	8,6%	6	24%	12	41,4%	46	24,1%
Total	12	100%	25	100%	30	100%	13	100%	22	100%	35	100%	25	100%	29	100%	191	100%
TOTAL																		
Aprovado	9	64,3%	20	71,4%	13	43,3%	10	55,6%	13	48,1%	31	64,6%	20	69%	15	51,7%	131	58,7%
Reprovado (I)	1	7,1%	2	7,1%	6	20%	6	33,3%	7	25,9%	12	25%	0	0%	0	0%	34	15,2%
Reprovado (R)	1	7,1%	3	10,7%	0	0%	0	0%	0	0%	1	2,1%	3	10,3%	2	6,9%	10	4,5%
Trancamento	3	21,4%	3	10,7%	11	36,7%	2	11,1%	7	25,9%	4	8,3%	6	20,7%	12	41,4%	48	21,5%
Total	14	100%	28	100%	30	100%	18	100%	27	100%	48	100%	29	100%	29	100%	223	100%

* Foram destacadas na cor cinza as células em que o percentual de aprovados é menor do que o percentual total de aprovados da atividade acadêmica curricular, considerando todo o período avaliado.

PRJ061–Oficina Tematica de Habitação Verticalizada

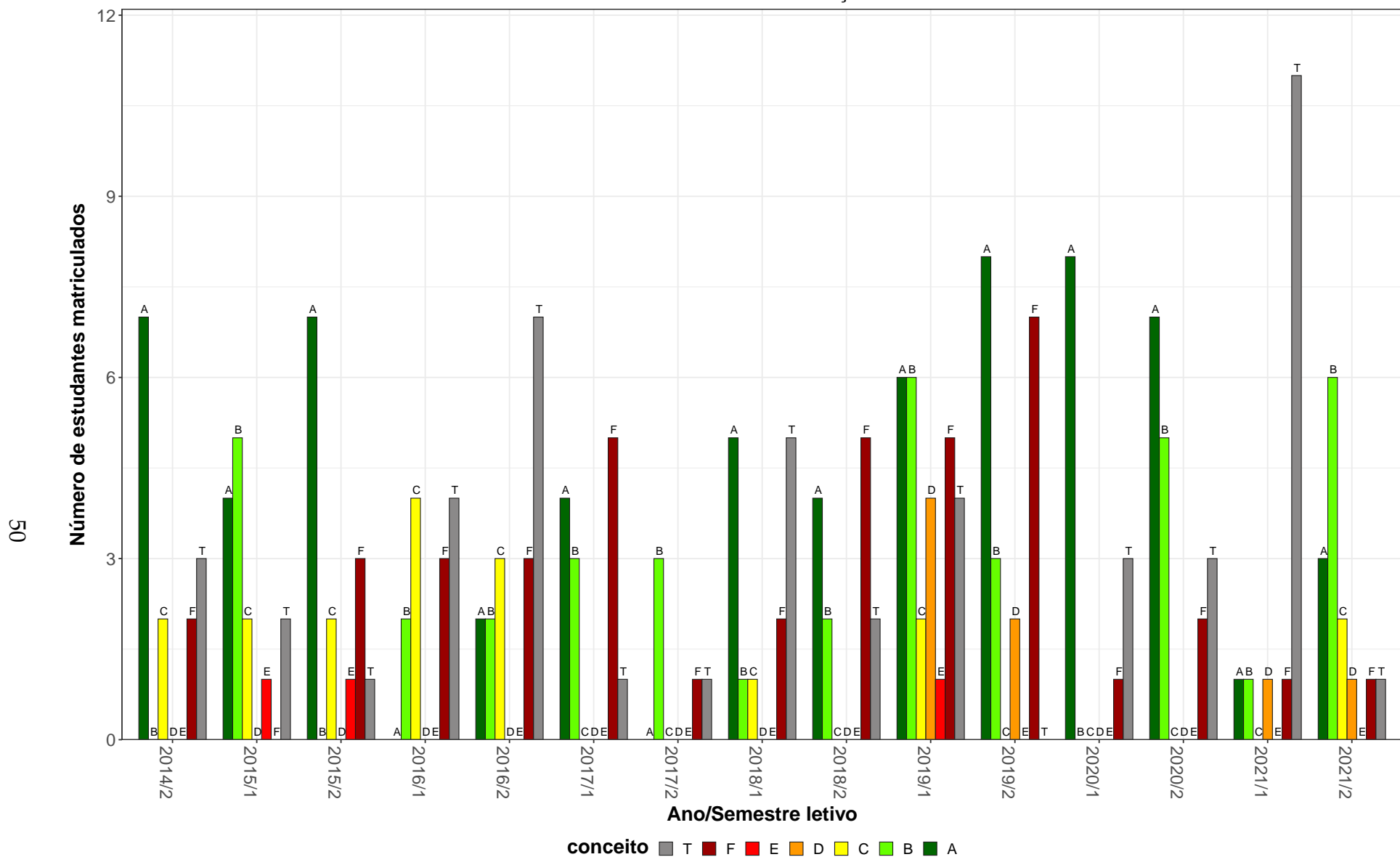


Figura 20: Conceitos obtidos pelos estudantes e número de trancamentos na atividade acadêmica curricular PRJ061-Oficina Tematica de Habitação Verticalizada no período de 2014 a 2021 na Escola de Arquitetura.

Tabela 22: Avaliação da atividade PRJ062-Topicos de Teoria do Projeto no período de 2014 e 2021.

Situação	2014		2015		2016		2017		2018		2019		2020		2021		Total	
	Freq.	%	Freq.	%	Freq.	%	Freq.	%	Freq.	%	Freq.	%	Freq.	%	Freq.	%	Freq.	%
Arquitetura e Urbanismo Diurno (Bacharelado)																		
Aprovado	1	50%	7	50%	128	73,6%	79	73,1%	2	66,7%	0	-	0	-	0	-	217	72,1%
Reprovado (I)	0	0%	1	7,1%	0	0%	1	0,9%	1	33,3%	0	-	0	-	0	-	3	1%
Reprovado (R)	0	0%	0	0%	28	16,1%	1	0,9%	0	0%	0	-	0	-	0	-	29	9,6%
Trancamento	1	50%	6	42,9%	18	10,3%	27	25%	0	0%	0	-	0	-	0	-	52	17,3%
Total	2	100%	14	100%	174	100%	108	100%	3	100%	0	-	0	-	0	-	301	100%
Arquitetura e Urbanismo Noturno (Bacharelado)																		
Aprovado	36	67,9%	62	62,6%	98	75,4%	32	61,5%	31	63,3%	0	-	8	72,7%	0	-	267	67,8%
Reprovado (I)	10	18,9%	16	16,2%	9	6,9%	7	13,5%	8	16,3%	0	-	0	0%	0	-	50	12,7%
Reprovado (R)	0	0%	6	6,1%	10	7,7%	0	0%	0	0%	0	-	2	18,2%	0	-	18	4,6%
Trancamento	7	13,2%	15	15,2%	13	10%	13	25%	10	20,4%	0	-	1	9,1%	0	-	59	15%
Total	53	100%	99	100%	130	100%	52	100%	49	100%	0	-	11	100%	0	-	394	100%
TOTAL																		
Aprovado	37	67,3%	69	61,1%	234	74,8%	111	69,4%	33	63,5%	0	-	8	72,7%	0	-	492	69,9%
Reprovado (I)	10	18,2%	17	15%	9	2,9%	8	5%	9	17,3%	0	-	0	0%	0	-	53	7,5%
Reprovado (R)	0	0%	6	5,3%	39	12,5%	1	0,6%	0	0%	0	-	2	18,2%	0	-	48	6,8%
Trancamento	8	14,5%	21	18,6%	31	9,9%	40	25%	10	19,2%	0	-	1	9,1%	0	-	111	15,8%
Total	55	100%	113	100%	313	100%	160	100%	52	100%	0	-	11	100%	0	-	704	100%

* Foram destacadas na cor cinza as células em que o percentual de aprovados é menor do que o percentual total de aprovados da atividade acadêmica curricular, considerando todo o período avaliado.

PRJ062–Tópicos de Teoria do Projeto

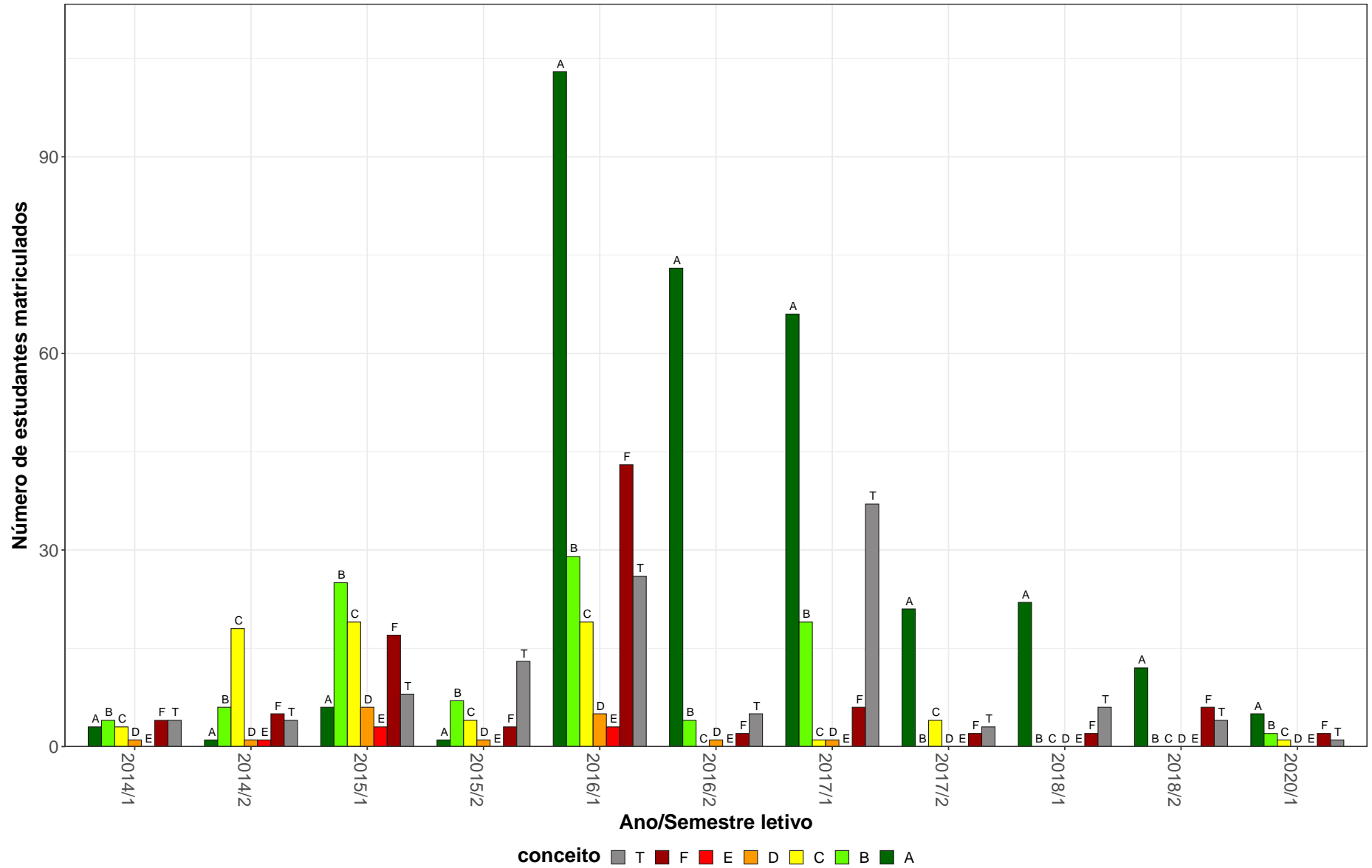


Figura 21: Conceitos obtidos pelos estudantes e número de trancamentos na atividade acadêmica curricular PRJ062-Tópicos de Teoria do Projeto no período de 2014 a 2021 na Escola de Arquitetura.

Tabela 23: Avaliação da atividade PRJ067-Estruturas de Concreto I no período de 2014 e 2021.

Situação	2014		2015		2016		2017		2018		2019		2020		2021		Total	
	Freq.	%	Freq.	%	Freq.	%	Freq.	%	Freq.	%	Freq.	%	Freq.	%	Freq.	%	Freq.	%
Arquitetura e Urbanismo Noturno (Bacharelado)																		
Aprovado	37	52,1%	44	60,3%	46	75,4%	52	81,2%	41	69,5%	41	77,4%	24	75%	0	0%	285	67,5%
Reprovado (I)	18	25,4%	10	13,7%	6	9,8%	7	10,9%	10	16,9%	7	13,2%	0	0%	0	0%	58	13,7%
Reprovado (R)	1	1,4%	4	5,5%	3	4,9%	2	3,1%	2	3,4%	2	3,8%	7	21,9%	8	88,9%	29	6,9%
Trancamento	15	21,1%	15	20,5%	6	9,8%	3	4,7%	6	10,2%	3	5,7%	1	3,1%	1	11,1%	50	11,8%
Total	71	100%	73	100%	61	100%	64	100%	59	100%	53	100%	32	100%	9	100%	422	100%
TOTAL																		
Aprovado	37	52,1%	44	60,3%	46	75,4%	52	81,2%	41	69,5%	42	77,8%	24	75%	0	0%	286	67,6%
Reprovado (I)	18	25,4%	10	13,7%	6	9,8%	7	10,9%	10	16,9%	7	13%	0	0%	0	0%	58	13,7%
Reprovado (R)	1	1,4%	4	5,5%	3	4,9%	2	3,1%	2	3,4%	2	3,7%	7	21,9%	8	88,9%	29	6,9%
Trancamento	15	21,1%	15	20,5%	6	9,8%	3	4,7%	6	10,2%	3	5,6%	1	3,1%	1	11,1%	50	11,8%
Total	71	100%	73	100%	61	100%	64	100%	59	100%	54	100%	32	100%	9	100%	423	100%

* Foram destacadas na cor cinza as células em que o percentual de aprovados é menor do que o percentual total de aprovados da atividade acadêmica curricular, considerando todo o período avaliado.

PRJ067–Estruturas de Concreto I

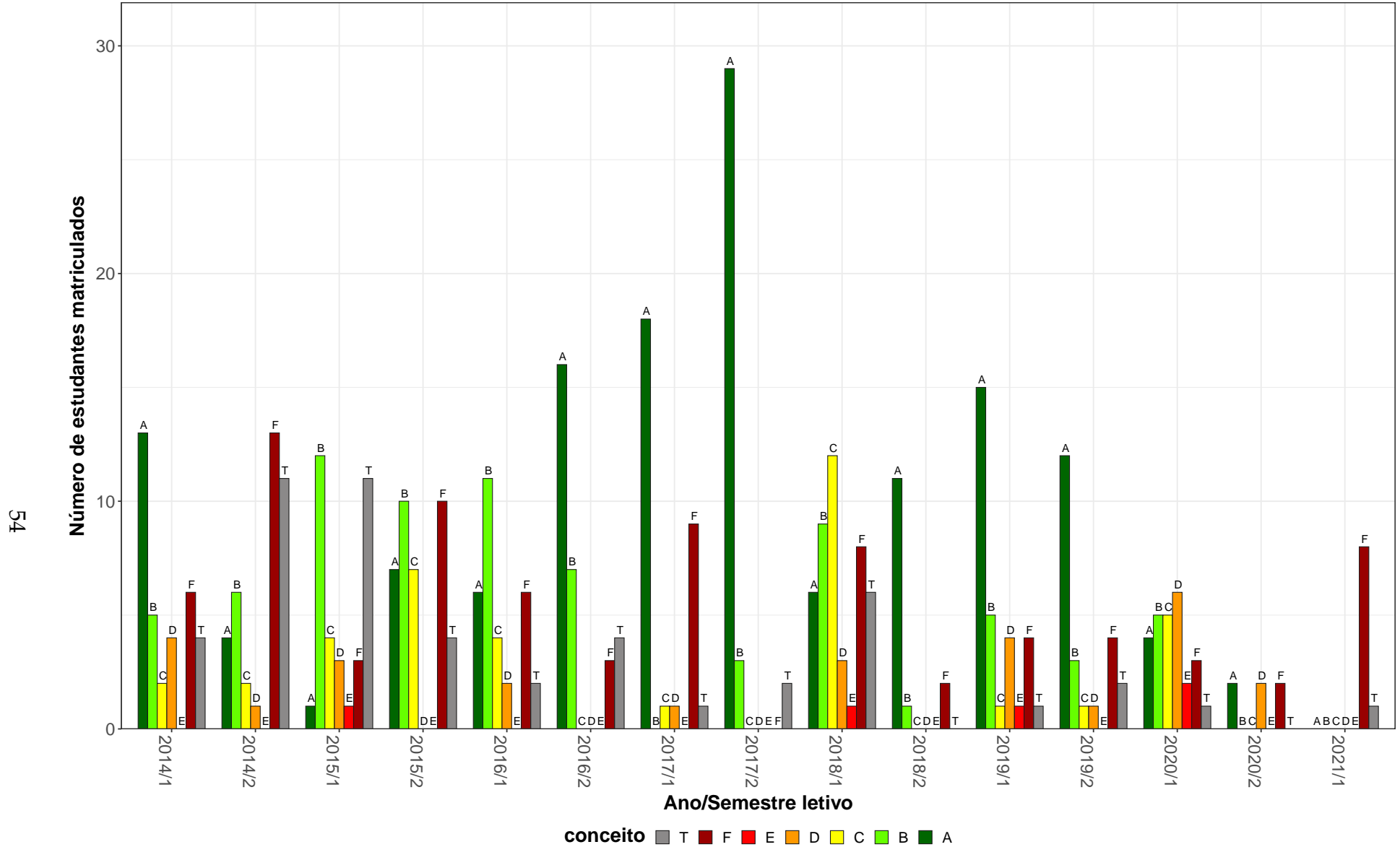


Figura 22: Conceitos obtidos pelos estudantes e número de trancamentos na atividade acadêmica curricular PRJ067-Estruturas de Concreto I no período de 2014 a 2021 na Escola de Arquitetura.

Tabela 24: Avaliação da atividade PRJ070-Resistencia dos Materiais I no período de 2014 e 2021.

Situação	2014		2015		2016		2017		2018		2019		2020		2021		Total	
	Freq.	%	Freq.	%	Freq.	%	Freq.	%	Freq.	%	Freq.	%	Freq.	%	Freq.	%	Freq.	%
Arquitetura e Urbanismo Noturno (Bacharelado)																		
Aprovado	32	52,5%	58	81,7%	32	69,6%	46	95,8%	34	87,2%	51	83,6%	24	64,9%	6	85,7%	283	76,5%
Reprovado (I)	12	19,7%	8	11,3%	9	19,6%	0	0%	4	10,3%	6	9,8%	0	0%	0	0%	39	10,5%
Reprovado (R)	7	11,5%	2	2,8%	2	4,3%	0	0%	0	0%	1	1,6%	6	16,2%	0	0%	18	4,9%
Trancamento	10	16,4%	3	4,2%	3	6,5%	2	4,2%	1	2,6%	3	4,9%	7	18,9%	1	14,3%	30	8,1%
Total	61	100%	71	100%	46	100%	48	100%	39	100%	61	100%	37	100%	7	100%	370	100%
TOTAL																		
Aprovado	33	51,6%	58	81,7%	32	69,6%	47	95,9%	34	85%	52	83,9%	24	64,9%	6	85,7%	286	76,1%
Reprovado (I)	12	18,8%	8	11,3%	9	19,6%	0	0%	4	10%	6	9,7%	0	0%	0	0%	39	10,4%
Reprovado (R)	8	12,5%	2	2,8%	2	4,3%	0	0%	0	0%	1	1,6%	6	16,2%	0	0%	19	5,1%
Trancamento	11	17,2%	3	4,2%	3	6,5%	2	4,1%	2	5%	3	4,8%	7	18,9%	1	14,3%	32	8,5%
Total	64	100%	71	100%	46	100%	49	100%	40	100%	62	100%	37	100%	7	100%	376	100%

* Foram destacadas na cor cinza as células em que o percentual de aprovados é menor do que o percentual total de aprovados da atividade acadêmica curricular, considerando todo o período avaliado.

PRJ070-Resistencia dos Materiais I

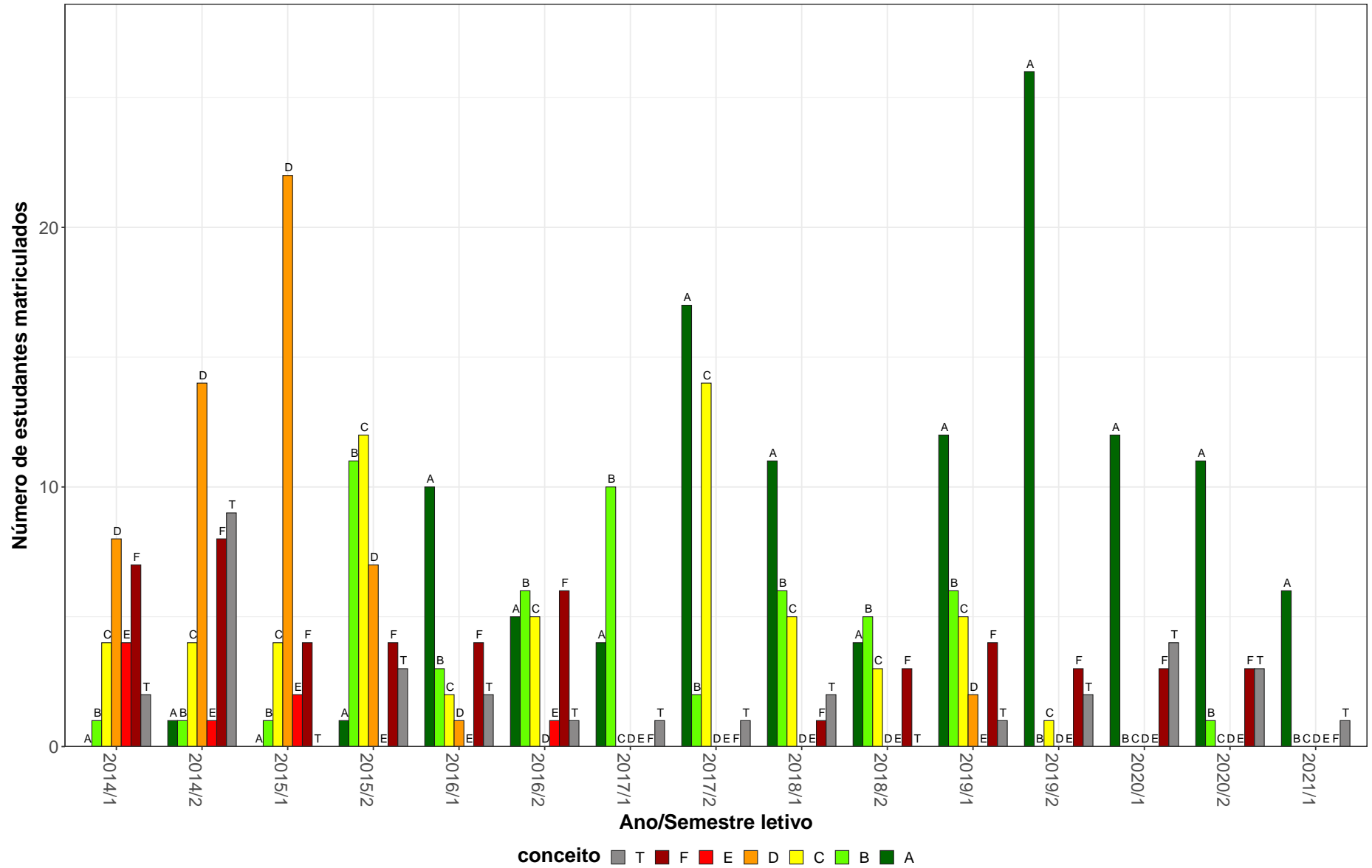


Figura 23: Conceitos obtidos pelos estudantes e número de trancamentos na atividade acadêmica curricular PRJ070-Resistencia dos Materiais I no período de 2014 a 2021 na Escola de Arquitetura.

Tabela 25: Avaliação da atividade PRJ071-Teoria Das Estruturas I no período de 2014 e 2021.

Situação	2014		2015		2016		2017		2018		2019		2020		2021		Total	
	Freq.	%	Freq.	%	Freq.	%	Freq.	%	Freq.	%	Freq.	%	Freq.	%	Freq.	%	Freq.	%
Arquitetura e Urbanismo Noturno (Bacharelado)																		
Aprovado	45	64,3%	73	93,6%	40	80%	40	72,7%	21	75%	47	59,5%	22	46,8%	4	33,3%	292	69,7%
Reprovado (I)	14	20%	2	2,6%	0	0%	3	5,5%	7	25%	12	15,2%	0	0%	0	0%	38	9,1%
Reprovado (R)	4	5,7%	0	0%	6	12%	10	18,2%	0	0%	10	12,7%	21	44,7%	1	8,3%	52	12,4%
Trancamento	7	10%	3	3,8%	4	8%	2	3,6%	0	0%	10	12,7%	4	8,5%	7	58,3%	37	8,8%
Total	70	100%	78	100%	50	100%	55	100%	28	100%	79	100%	47	100%	12	100%	419	100%
TOTAL																		
Aprovado	45	64,3%	73	93,6%	40	80%	41	73,2%	21	75%	48	60%	22	46,8%	4	33,3%	294	69,8%
Reprovado (I)	14	20%	2	2,6%	0	0%	3	5,4%	7	25%	12	15%	0	0%	0	0%	38	9%
Reprovado (R)	4	5,7%	0	0%	6	12%	10	17,9%	0	0%	10	12,5%	21	44,7%	1	8,3%	52	12,4%
Trancamento	7	10%	3	3,8%	4	8%	2	3,6%	0	0%	10	12,5%	4	8,5%	7	58,3%	37	8,8%
Total	70	100%	78	100%	50	100%	56	100%	28	100%	80	100%	47	100%	12	100%	421	100%

* Foram destacadas na cor cinza as células em que o percentual de aprovados é menor do que o percentual total de aprovados da atividade acadêmica curricular, considerando todo o período avaliado.

PRJ071–Teoria Das Estruturas I

58

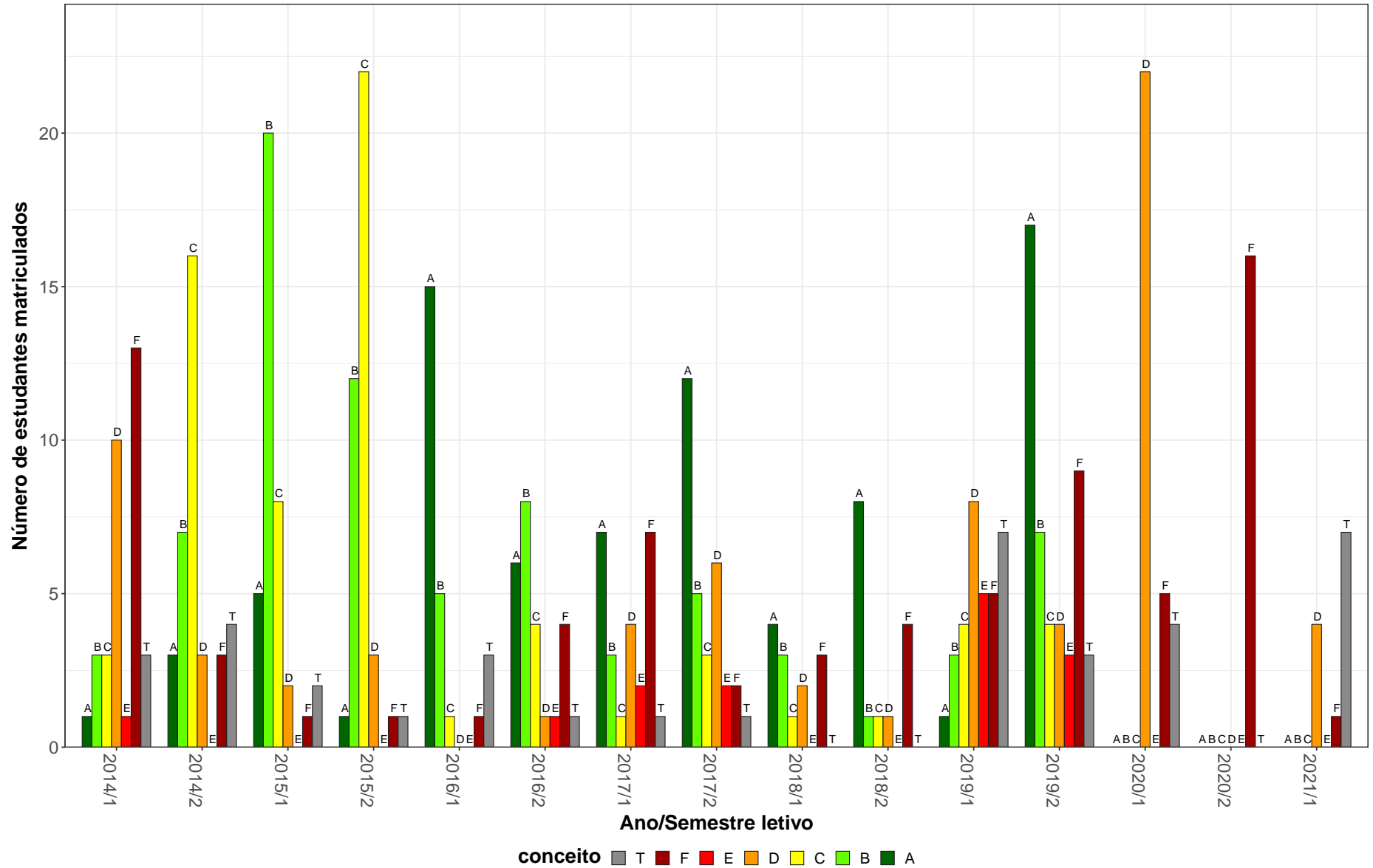


Figura 24: Conceitos obtidos pelos estudantes e número de trancamentos na atividade acadêmica curricular PRJ071-Teoria Das Estruturas I no período de 2014 a 2021 na Escola de Arquitetura.

Tabela 26: Avaliação da atividade PRJ077-Fundamentação para Projeto de Arquitetura e Urbanismo II no período de 2014 e 2021.

Situação	2014		2015		2016		2017		2018		2019		2020		2021		Total	
	Freq.	%	Freq.	%	Freq.	%	Freq.	%	Freq.	%	Freq.	%	Freq.	%	Freq.	%	Freq.	%
Arquitetura e Urbanismo Diurno (Bacharelado)																		
Aprovado	79	79,8%	71	83,5%	69	67,6%	78	83,9%	98	93,3%	86	94,5%	85	91,4%	85	89,5%	651	85,3%
Reprovado (I)	2	2%	1	1,2%	9	8,8%	1	1,1%	3	2,9%	5	5,5%	0	0%	0	0%	21	2,8%
Reprovado (R)	3	3%	13	15,3%	6	5,9%	6	6,5%	3	2,9%	0	0%	1	1,1%	6	6,3%	38	5%
Trancamento	15	15,2%	0	0%	18	17,6%	8	8,6%	1	1%	0	0%	7	7,5%	4	4,2%	53	6,9%
Total	99	100%	85	100%	102	100%	93	100%	105	100%	91	100%	93	100%	95	100%	763	100%
TOTAL																		
Aprovado	80	79,2%	71	83,5%	69	67,6%	78	83,9%	98	93,3%	86	94,5%	85	91,4%	85	89,5%	652	85,2%
Reprovado (I)	2	2%	1	1,2%	9	8,8%	1	1,1%	3	2,9%	5	5,5%	0	0%	0	0%	21	2,7%
Reprovado (R)	4	4%	13	15,3%	6	5,9%	6	6,5%	3	2,9%	0	0%	1	1,1%	6	6,3%	39	5,1%
Trancamento	15	14,9%	0	0%	18	17,6%	8	8,6%	1	1%	0	0%	7	7,5%	4	4,2%	53	6,9%
Total	101	100%	85	100%	102	100%	93	100%	105	100%	91	100%	93	100%	95	100%	765	100%

* Foram destacadas na cor cinza as células em que o percentual de aprovados é menor do que o percentual total de aprovados da atividade acadêmica curricular, considerando todo o período avaliado.

PRJ077–Fundamentação para Projeto de Arquitetura e Urbanismo II

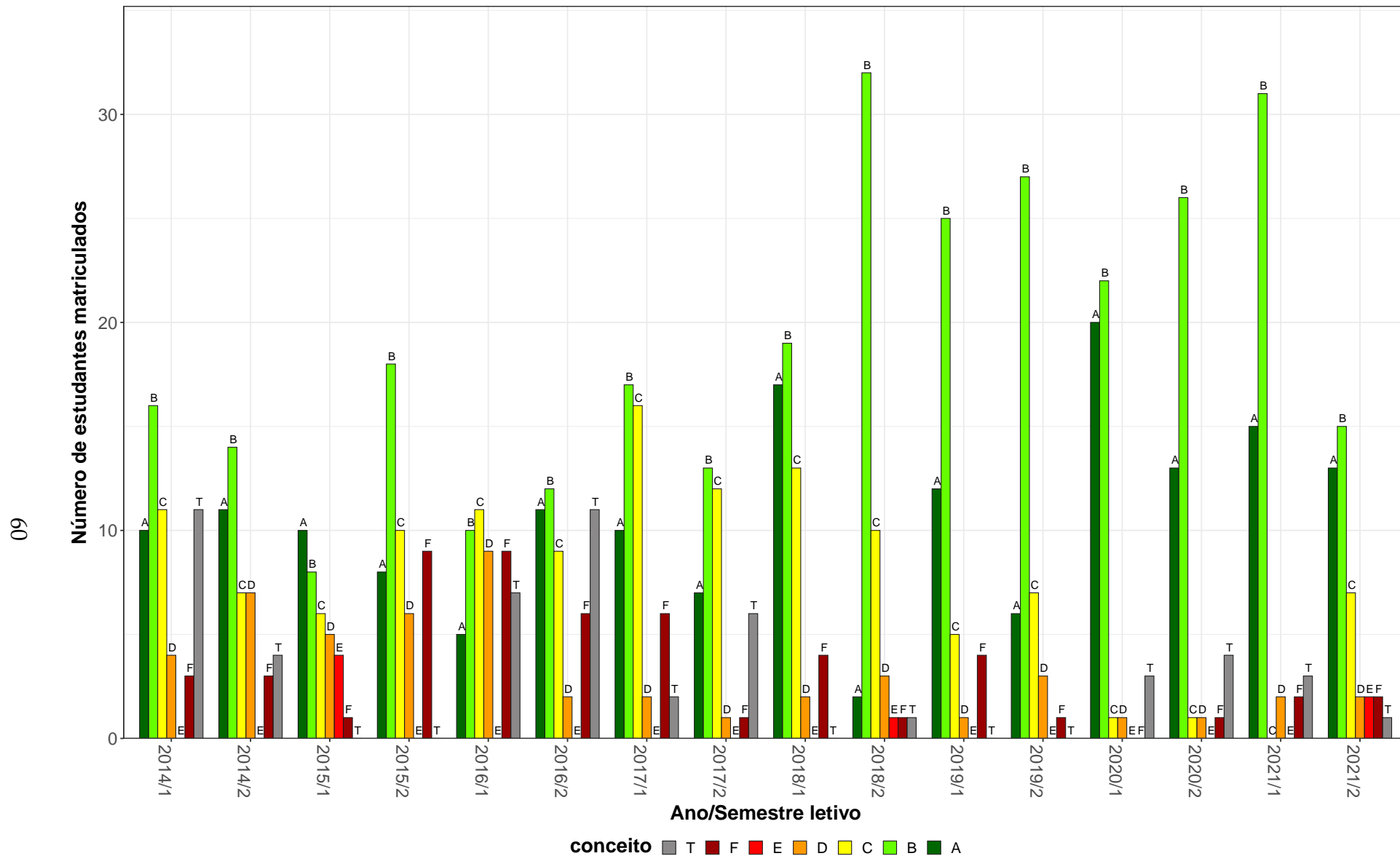


Figura 25: Conceitos obtidos pelos estudantes e número de trancamentos na atividade acadêmica curricular PRJ077-Fundamentação para Projeto de Arquitetura e Urbanismo II no período de 2014 a 2021 na Escola de Arquitetura.

Tabela 27: Avaliação da atividade PRJ078-Projeto de Arquitetura A no período de 2014 e 2021.

Situação	2014		2015		2016		2017		2018		2019		2020		2021		Total	
	Freq.	%	Freq.	%	Freq.	%	Freq.	%	Freq.	%	Freq.	%	Freq.	%	Freq.	%	Freq.	%
Arquitetura e Urbanismo Diurno (Bacharelado)																		
Aprovado	62	74,7%	42	75%	0	-	25	69,4%	70	86,4%	72	86,7%	47	82,5%	84	92,3%	402	82,5%
Reprovado (I)	0	0%	0	0%	0	-	0	0%	0	0%	0	0%	0	0%	0	0%	0	0%
Reprovado (R)	16	19,3%	9	16,1%	0	-	4	11,1%	3	3,7%	6	7,2%	2	3,5%	6	6,6%	46	9,4%
Trancamento	5	6%	5	8,9%	0	-	7	19,4%	8	9,9%	5	6%	8	14%	1	1,1%	39	8%
Total	83	100%	56	100%	0	-	36	100%	81	100%	83	100%	57	100%	91	100%	487	100%
Arquitetura e Urbanismo Noturno (Bacharelado)																		
Aprovado	2	100%	0	0%	0	-	0	-	0	0%	6	100%	9	100%	1	50%	18	85,7%
Reprovado (I)	0	0%	0	0%	0	-	0	-	0	0%	0	0%	0	0%	0	0%	0	0%
Reprovado (R)	0	0%	0	0%	0	-	0	-	1	100%	0	0%	0	0%	0	0%	1	4,8%
Trancamento	0	0%	1	100%	0	-	0	-	0	0%	0	0%	0	0%	1	50%	2	9,5%
Total	2	100%	1	100%	0	-	0	-	1	100%	6	100%	9	100%	2	100%	21	100%
TOTAL																		
Aprovado	64	74,4%	42	73,7%	0	-	25	69,4%	70	85,4%	78	87,6%	56	84,8%	85	91,4%	420	82,5%
Reprovado (I)	0	0%	0	0%	0	-	0	0%	0	0%	0	0%	0	0%	0	0%	0	0%
Reprovado (R)	17	19,8%	9	15,8%	0	-	4	11,1%	4	4,9%	6	6,7%	2	3%	6	6,5%	48	9,4%
Trancamento	5	5,8%	6	10,5%	0	-	7	19,4%	8	9,8%	5	5,6%	8	12,1%	2	2,2%	41	8,1%
Total	86	100%	57	100%	0	-	36	100%	82	100%	89	100%	66	100%	93	100%	509	100%

* Foram destacadas na cor cinza as células em que o percentual de aprovados é menor do que o percentual total de aprovados da atividade acadêmica curricular, considerando todo o período avaliado.

PRJ078–Projeto de Arquitetura A

62

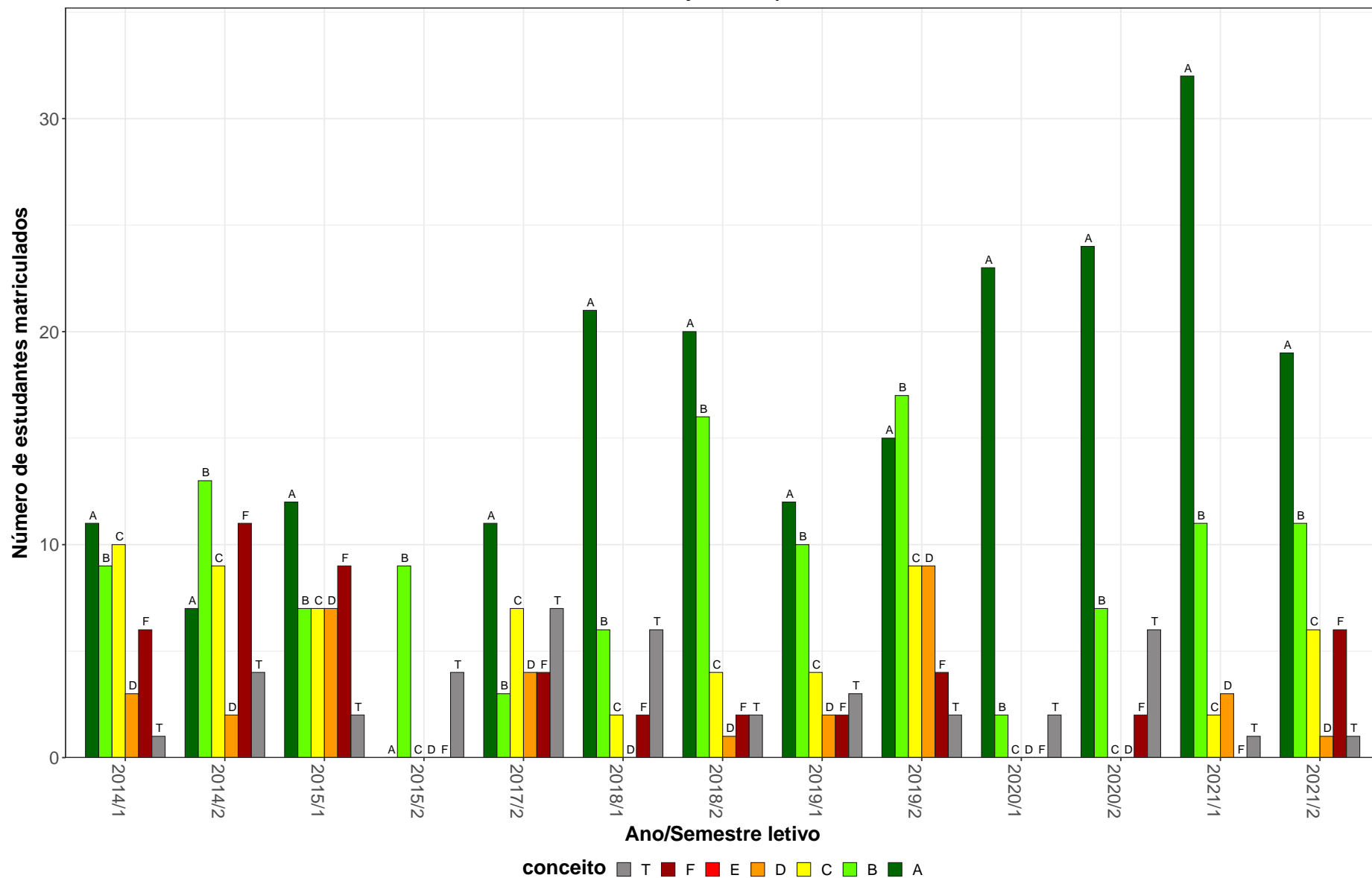


Figura 26: Conceitos obtidos pelos estudantes e número de trancamentos na atividade acadêmica curricular PRJ078-Projeto de Arquitetura A no período de 2014 a 2021 na Escola de Arquitetura.

Tabela 28: Avaliação da atividade PRJ081-Projeto de Arquitetura D no período de 2014 e 2021.

Situação	2014		2015		2016		2017		2018		2019		2020		2021		Total	
	Freq.	%	Freq.	%	Freq.	%	Freq.	%	Freq.	%	Freq.	%	Freq.	%	Freq.	%	Freq.	%
Arquitetura e Urbanismo Diurno (Bacharelado)																		
Aprovado	31	58,5%	40	71,4%	80	74,8%	79	72,5%	53	86,9%	67	85,9%	78	86,7%	67	72,8%	495	76,6%
Reprovado (I)	6	11,3%	2	3,6%	5	4,7%	4	3,7%	2	3,3%	3	3,8%	0	0%	0	0%	22	3,4%
Reprovado (R)	1	1,9%	0	0%	0	0%	3	2,8%	0	0%	3	3,8%	0	0%	4	4,3%	11	1,7%
Trancamento	15	28,3%	14	25%	22	20,6%	23	21,1%	6	9,8%	5	6,4%	12	13,3%	21	22,8%	118	18,3%
Total	53	100%	56	100%	107	100%	109	100%	61	100%	78	100%	90	100%	92	100%	646	100%
Arquitetura e Urbanismo Noturno (Bacharelado)																		
Aprovado	3	37,5%	2	100%	3	100%	6	66,7%	3	75%	8	53,3%	4	80%	6	85,7%	35	66%
Reprovado (I)	0	0%	0	0%	0	0%	0	0%	1	25%	3	20%	0	0%	0	0%	4	7,5%
Reprovado (R)	1	12,5%	0	0%	0	0%	1	11,1%	0	0%	0	0%	1	20%	0	0%	3	5,7%
Trancamento	4	50%	0	0%	0	0%	2	22,2%	0	0%	4	26,7%	0	0%	1	14,3%	11	20,8%
Total	8	100%	2	100%	3	100%	9	100%	4	100%	15	100%	5	100%	7	100%	53	100%
TOTAL																		
Aprovado	34	55,7%	42	72,4%	83	75,5%	85	72%	56	86,2%	75	79,8%	82	86,3%	73	73,7%	530	75,7%
Reprovado (I)	6	9,8%	2	3,4%	5	4,5%	4	3,4%	3	4,6%	7	7,4%	0	0%	0	0%	27	3,9%
Reprovado (R)	2	3,3%	0	0%	0	0%	4	3,4%	0	0%	3	3,2%	1	1,1%	4	4%	14	2%
Trancamento	19	31,1%	14	24,1%	22	20%	25	21,2%	6	9,2%	9	9,6%	12	12,6%	22	22,2%	129	18,4%
Total	61	100%	58	100%	110	100%	118	100%	65	100%	94	100%	95	100%	99	100%	700	100%

* Foram destacadas na cor cinza as células em que o percentual de aprovados é menor do que o percentual total de aprovados da atividade acadêmica curricular, considerando todo o período avaliado.

PRJ081-Projeto de Arquitetura D

64

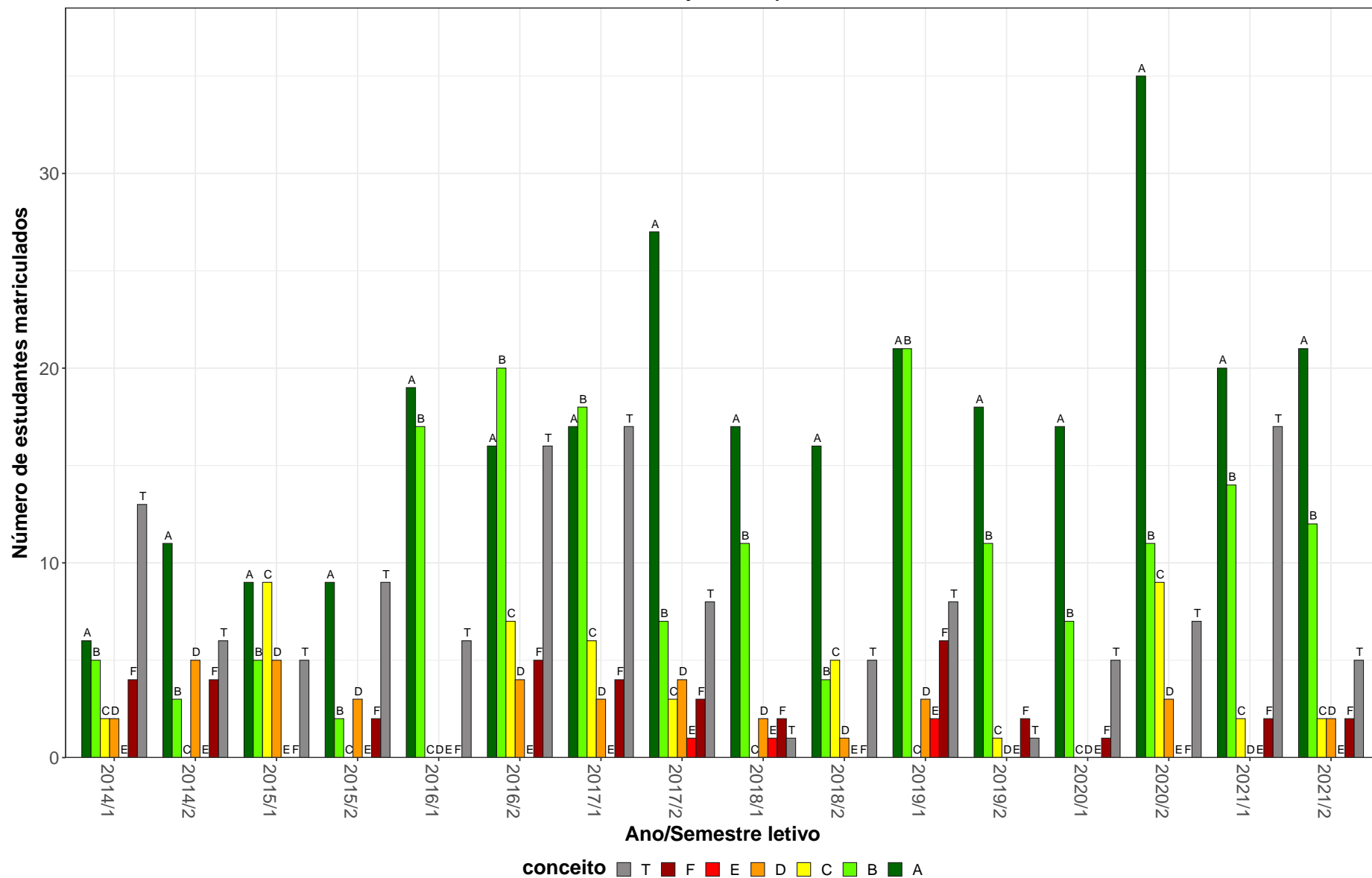


Figura 27: Conceitos obtidos pelos estudantes e número de trancamentos na atividade acadêmica curricular PRJ081-Projeto de Arquitetura D no período de 2014 a 2021 na Escola de Arquitetura.

Tabela 29: Avaliação da atividade PRJ082-Projeto de Arquitetura E no período de 2014 e 2021.

Situação	2014		2015		2016		2017		2018		2019		2020		2021		Total	
	Freq.	%	Freq.	%	Freq.	%	Freq.	%	Freq.	%	Freq.	%	Freq.	%	Freq.	%	Freq.	%
Arquitetura e Urbanismo Diurno (Bacharelado)																		
Aprovado	33	68,8%	44	83%	18	69,2%	15	60%	16	80%	48	77,4%	37	60,7%	45	73,8%	256	71,9%
Reprovado (I)	0	0%	2	3,8%	1	3,8%	2	8%	1	5%	3	4,8%	0	0%	3	4,9%	12	3,4%
Reprovado (R)	3	6,2%	4	7,5%	2	7,7%	0	0%	1	5%	3	4,8%	3	4,9%	4	6,6%	20	5,6%
Trancamento	12	25%	3	5,7%	5	19,2%	8	32%	2	10%	8	12,9%	21	34,4%	9	14,8%	68	19,1%
Total	48	100%	53	100%	26	100%	25	100%	20	100%	62	100%	61	100%	61	100%	356	100%
Arquitetura e Urbanismo Noturno (Bacharelado)																		
Aprovado	4	57,1%	0	0%	2	66,7%	1	33,3%	6	100%	4	100%	1	33,3%	0	-	18	66,7%
Reprovado (I)	0	0%	1	100%	0	0%	1	33,3%	0	0%	0	0%	0	0%	0	-	2	7,4%
Reprovado (R)	1	14,3%	0	0%	0	0%	0	0%	0	0%	0	0%	0	0%	0	-	1	3,7%
Trancamento	2	28,6%	0	0%	1	33,3%	1	33,3%	0	0%	0	0%	2	66,7%	0	-	6	22,2%
Total	7	100%	1	100%	3	100%	3	100%	6	100%	4	100%	3	100%	0	-	27	100%
TOTAL																		
Aprovado	37	66,1%	44	81,5%	20	69%	16	57,1%	22	84,6%	53	79,1%	38	59,4%	45	73,8%	275	71,4%
Reprovado (I)	1	1,8%	3	5,6%	1	3,4%	3	10,7%	1	3,8%	3	4,5%	0	0%	3	4,9%	15	3,9%
Reprovado (R)	4	7,1%	4	7,4%	2	6,9%	0	0%	1	3,8%	3	4,5%	3	4,7%	4	6,6%	21	5,5%
Trancamento	14	25%	3	5,6%	6	20,7%	9	32,1%	2	7,7%	8	11,9%	23	35,9%	9	14,8%	74	19,2%
Total	56	100%	54	100%	29	100%	28	100%	26	100%	67	100%	64	100%	61	100%	385	100%

* Foram destacadas na cor cinza as células em que o percentual de aprovados é menor do que o percentual total de aprovados da atividade acadêmica curricular, considerando todo o período avaliado.

PRJ082–Projeto de Arquitetura E

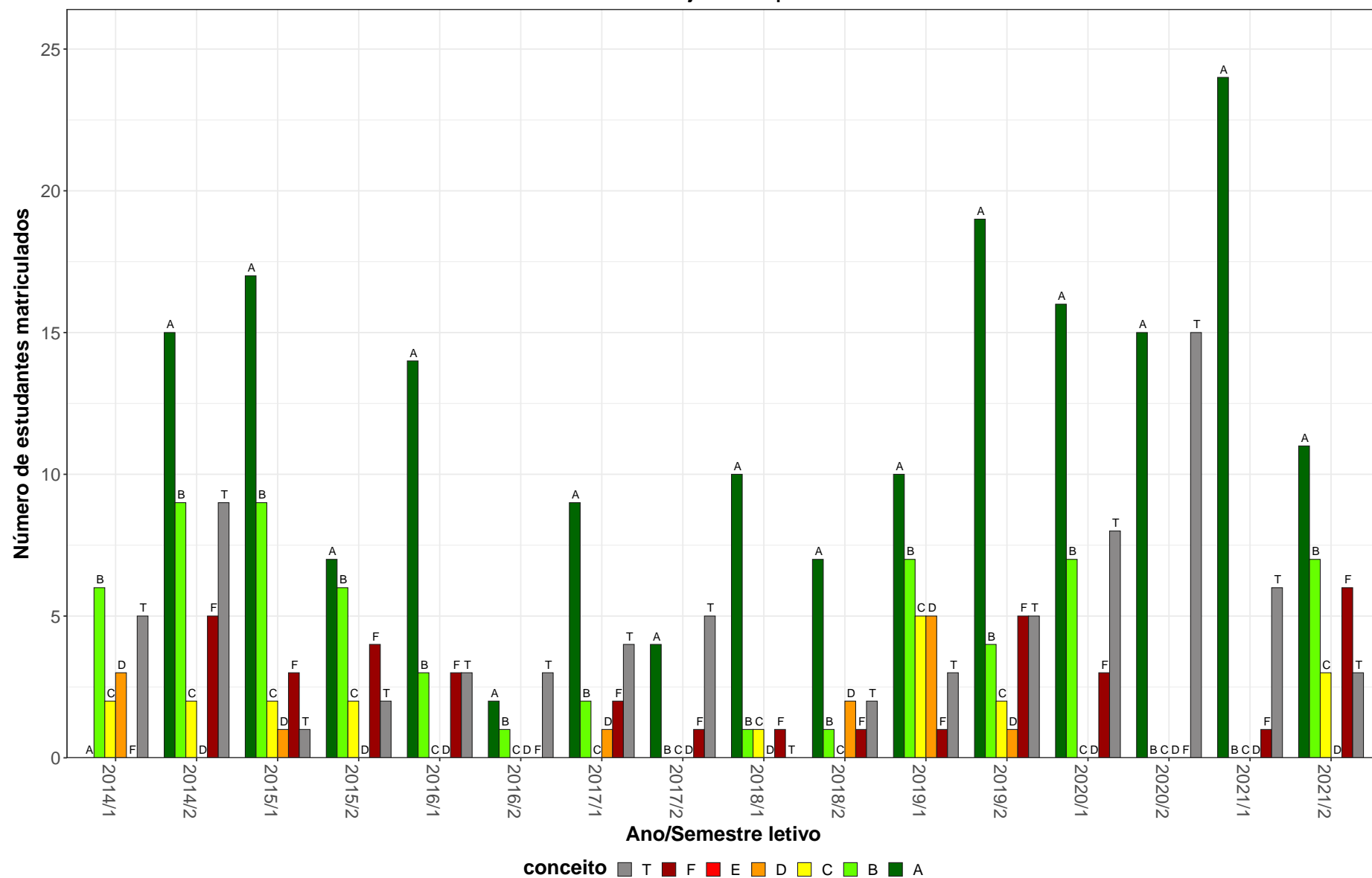


Figura 28: Conceitos obtidos pelos estudantes e número de trancamentos na atividade acadêmica curricular PRJ082-Projeto de Arquitetura E no período de 2014 a 2021 na Escola de Arquitetura.

Tabela 30: Avaliação da atividade PRJ083-Projeto de Arquitetura F no período de 2014 e 2021.

Situação	2014		2015		2016		2017		2018		2019		2020		2021		Total	
	Freq.	%	Freq.	%	Freq.	%	Freq.	%	Freq.	%	Freq.	%	Freq.	%	Freq.	%	Freq.	%
Arquitetura e Urbanismo Diurno (Bacharelado)																		
Aprovado	21	67,7%	8	72,7%	30	55,6%	28	75,7%	39	61,9%	68	78,2%	120	75,5%	114	80,9%	428	73,4%
Reprovado (I)	1	3,2%	0	0%	4	7,4%	0	0%	4	6,3%	7	8%	0	0%	0	0%	16	2,7%
Reprovado (R)	1	3,2%	0	0%	4	7,4%	3	8,1%	5	7,9%	8	9,2%	9	5,7%	7	5%	37	6,3%
Trancamento	8	25,8%	3	27,3%	16	29,6%	6	16,2%	15	23,8%	4	4,6%	30	18,9%	20	14,2%	102	17,5%
Total	31	100%	11	100%	54	100%	37	100%	63	100%	87	100%	159	100%	141	100%	583	100%
Arquitetura e Urbanismo Noturno (Bacharelado)																		
Aprovado	2	66,7%	1	100%	0	-	0	-	0	-	0	-	11	57,9%	22	84,6%	36	73,5%
Reprovado (I)	0	0%	0	0%	0	-	0	-	0	-	0	-	0	0%	0	0%	0	0%
Reprovado (R)	0	0%	0	0%	0	-	0	-	0	-	0	-	1	5,3%	1	3,8%	2	4,1%
Trancamento	1	33,3%	0	0%	0	-	0	-	0	-	0	-	7	36,8%	3	11,5%	11	22,4%
Total	3	100%	1	100%	0	-	0	-	0	-	0	-	19	100%	26	100%	49	100%
TOTAL																		
Aprovado	23	67,6%	9	75%	30	55,6%	28	75,7%	39	61,9%	68	78,2%	131	73,6%	136	81,4%	464	73,4%
Reprovado (I)	1	2,9%	0	0%	4	7,4%	0	0%	4	6,3%	7	8%	0	0%	0	0%	16	2,5%
Reprovado (R)	1	2,9%	0	0%	4	7,4%	3	8,1%	5	7,9%	8	9,2%	10	5,6%	8	4,8%	39	6,2%
Trancamento	9	26,5%	3	25%	16	29,6%	6	16,2%	15	23,8%	4	4,6%	37	20,8%	23	13,8%	113	17,9%
Total	34	100%	12	100%	54	100%	37	100%	63	100%	87	100%	178	100%	167	100%	632	100%

* Foram destacadas na cor cinza as células em que o percentual de aprovados é menor do que o percentual total de aprovados da atividade acadêmica curricular, considerando todo o período avaliado.

PRJ083-Projeto de Arquitetura F

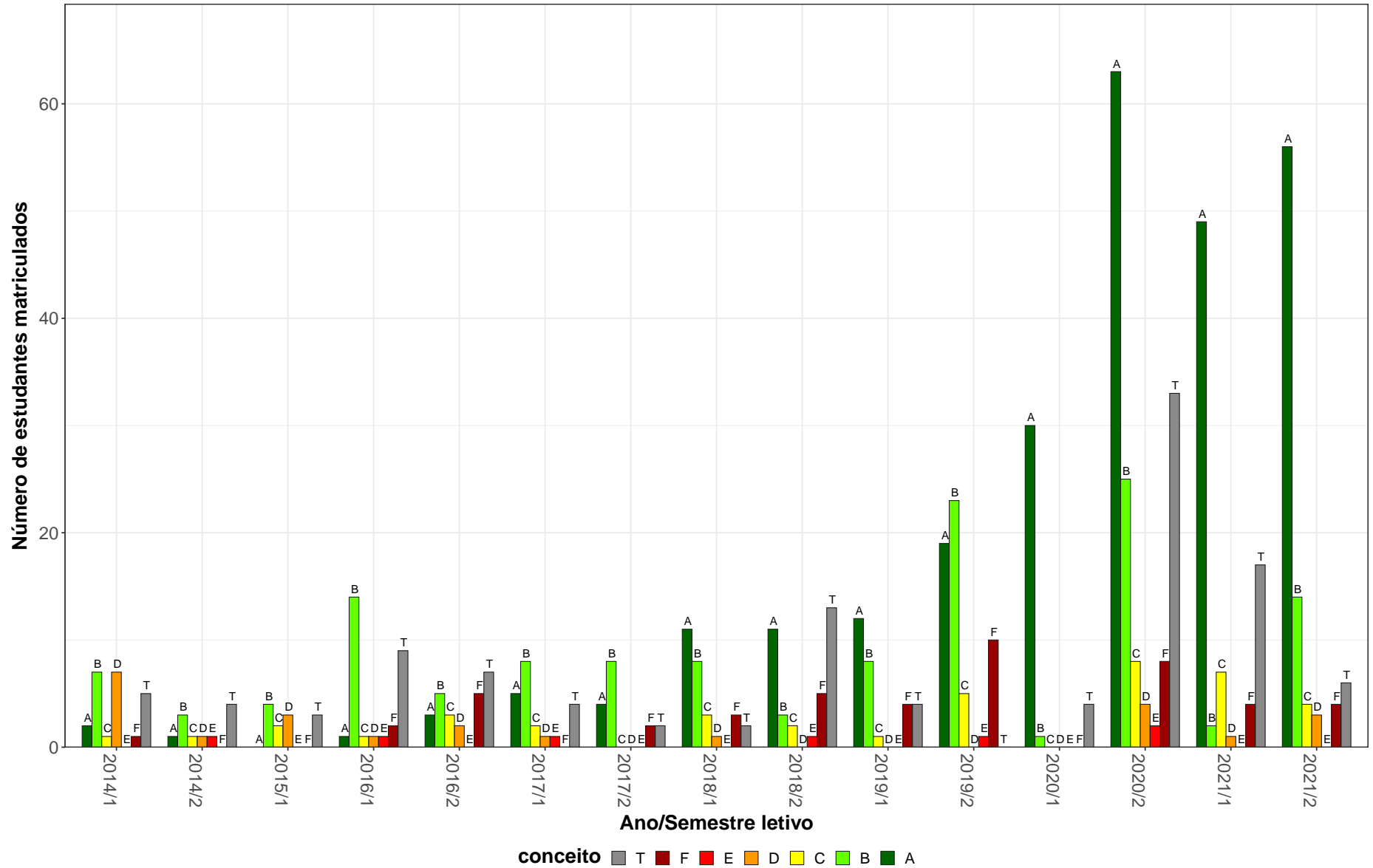


Figura 29: Conceitos obtidos pelos estudantes e número de trancamentos na atividade acadêmica curricular PRJ083-Projeto de Arquitetura F no período de 2014 a 2021 na Escola de Arquitetura.

Tabela 31: Avaliação da atividade PRJ084-Projeto de Arquitetura G no período de 2014 e 2021.

Situação	2014		2015		2016		2017		2018		2019		2020		2021		Total	
	Freq.	%	Freq.	%	Freq.	%	Freq.	%	Freq.	%	Freq.	%	Freq.	%	Freq.	%	Freq.	%
Arquitetura e Urbanismo Diurno (Bacharelado)																		
Aprovado	17	81%	86	84,3%	80	79,2%	85	78%	64	80%	56	90,3%	80	94,1%	53	80,3%	521	83,2%
Reprovado (I)	0	0%	0	0%	2	2%	3	2,8%	0	0%	0	0%	0	0%	0	0%	5	0,8%
Reprovado (R)	0	0%	0	0%	6	5,9%	0	0%	1	1,2%	0	0%	0	0%	4	6,1%	11	1,8%
Trancamento	4	19%	16	15,7%	13	12,9%	21	19,3%	15	18,8%	6	9,7%	5	5,9%	9	13,6%	89	14,2%
Total	21	100%	102	100%	101	100%	109	100%	80	100%	62	100%	85	100%	66	100%	626	100%
Arquitetura e Urbanismo Noturno (Bacharelado)																		
Aprovado	0	0%	0	-	0	0%	1	33,3%	7	87,5%	1	100%	0	-	1	100%	10	62,5%
Reprovado (I)	1	100%	0	-	1	50%	0	0%	0	0%	0	0%	0	-	0	0%	2	12,5%
Reprovado (R)	0	0%	0	-	0	0%	0	0%	0	0%	0	0%	0	-	0	0%	0	0%
Trancamento	0	0%	0	-	1	50%	2	66,7%	1	12,5%	0	0%	0	-	0	0%	4	25%
Total	1	100%	0	-	2	100%	3	100%	8	100%	1	100%	0	-	1	100%	16	100%
TOTAL																		
Aprovado	17	77,3%	86	84,3%	80	77,7%	86	76,8%	71	80,7%	57	90,5%	80	94,1%	54	80,6%	531	82,7%
Reprovado (I)	1	4,5%	0	0%	3	2,9%	3	2,7%	0	0%	0	0%	0	0%	0	0%	7	1,1%
Reprovado (R)	0	0%	0	0%	6	5,8%	0	0%	1	1,1%	0	0%	0	0%	4	6%	11	1,7%
Trancamento	4	18,2%	16	15,7%	14	13,6%	23	20,5%	16	18,2%	6	9,5%	5	5,9%	9	13,4%	93	14,5%
Total	22	100%	102	100%	103	100%	112	100%	88	100%	63	100%	85	100%	67	100%	642	100%

* Foram destacadas na cor cinza as células em que o percentual de aprovados é menor do que o percentual total de aprovados da atividade acadêmica curricular, considerando todo o período avaliado.

PRJ084–Projeto de Arquitetura G

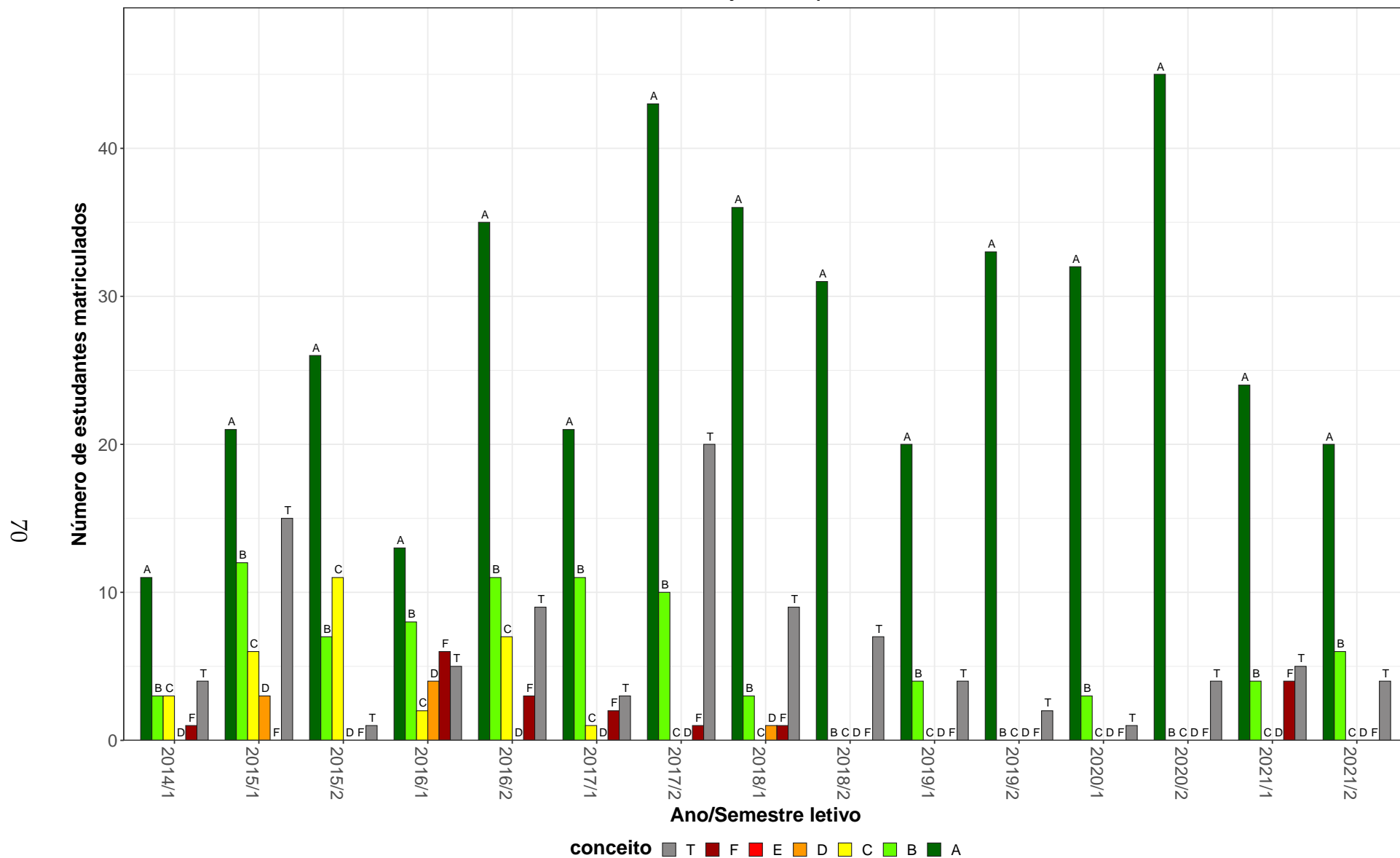


Figura 30: Conceitos obtidos pelos estudantes e número de trancamentos na atividade acadêmica curricular PRJ084-Projeto de Arquitetura G no período de 2014 a 2021 na Escola de Arquitetura.

Tabela 32: Avaliação da atividade PRJ089-Projeto de Arquitetura L no período de 2014 e 2021.

Situação	2014		2015		2016		2017		2018		2019		2020		2021		Total	
	Freq.	%	Freq.	%	Freq.	%	Freq.	%	Freq.	%	Freq.	%	Freq.	%	Freq.	%	Freq.	%
Arquitetura e Urbanismo Diurno (Bacharelado)																		
Aprovado	45	86,5%	86	91,5%	103	86,6%	103	92%	69	88,5%	69	88,5%	49	84,5%	59	80,8%	583	87,8%
Reprovado (I)	0	0%	1	1,1%	3	2,5%	0	0%	0	0%	4	5,1%	0	0%	0	0%	8	1,2%
Reprovado (R)	1	1,9%	4	4,3%	5	4,2%	1	0,9%	2	2,6%	0	0%	2	3,4%	5	6,8%	20	3%
Trancamento	6	11,5%	3	3,2%	8	6,7%	8	7,1%	7	9%	5	6,4%	7	12,1%	9	12,3%	53	8%
Total	52	100%	94	100%	119	100%	112	100%	78	100%	78	100%	58	100%	73	100%	664	100%
Arquitetura e Urbanismo Noturno (Bacharelado)																		
Aprovado	1	100%	8	100%	4	100%	3	100%	7	77,8%	0	-	10	100%	0	0%	33	91,7%
Reprovado (I)	0	0%	0	0%	0	0%	0	0%	0	0%	0	-	0	0%	0	0%	0	0%
Reprovado (R)	0	0%	0	0%	0	0%	0	0%	0	0%	0	-	0	0%	0	0%	0	0%
Trancamento	0	0%	0	0%	0	0%	0	0%	2	22,2%	0	-	0	0%	1	100%	3	8,3%
Total	1	100%	8	100%	4	100%	3	100%	9	100%	0	-	10	100%	1	100%	36	100%
TOTAL																		
Aprovado	46	86,8%	95	92,2%	110	86,6%	107	92,2%	76	87,4%	70	88,6%	59	86,8%	59	79,7%	622	88%
Reprovado (I)	0	0%	1	1%	3	2,4%	0	0%	0	0%	4	5,1%	0	0%	0	0%	8	1,1%
Reprovado (R)	1	1,9%	4	3,9%	6	4,7%	1	0,9%	2	2,3%	0	0%	2	2,9%	5	6,8%	21	3%
Trancamento	6	11,3%	3	2,9%	8	6,3%	8	6,9%	9	10,3%	5	6,3%	7	10,3%	10	13,5%	56	7,9%
Total	53	100%	103	100%	127	100%	116	100%	87	100%	79	100%	68	100%	74	100%	707	100%

* Foram destacadas na cor cinza as células em que o percentual de aprovados é menor do que o percentual total de aprovados da atividade acadêmica curricular, considerando todo o período avaliado.

PRJ089–Projeto de Arquitetura L

72

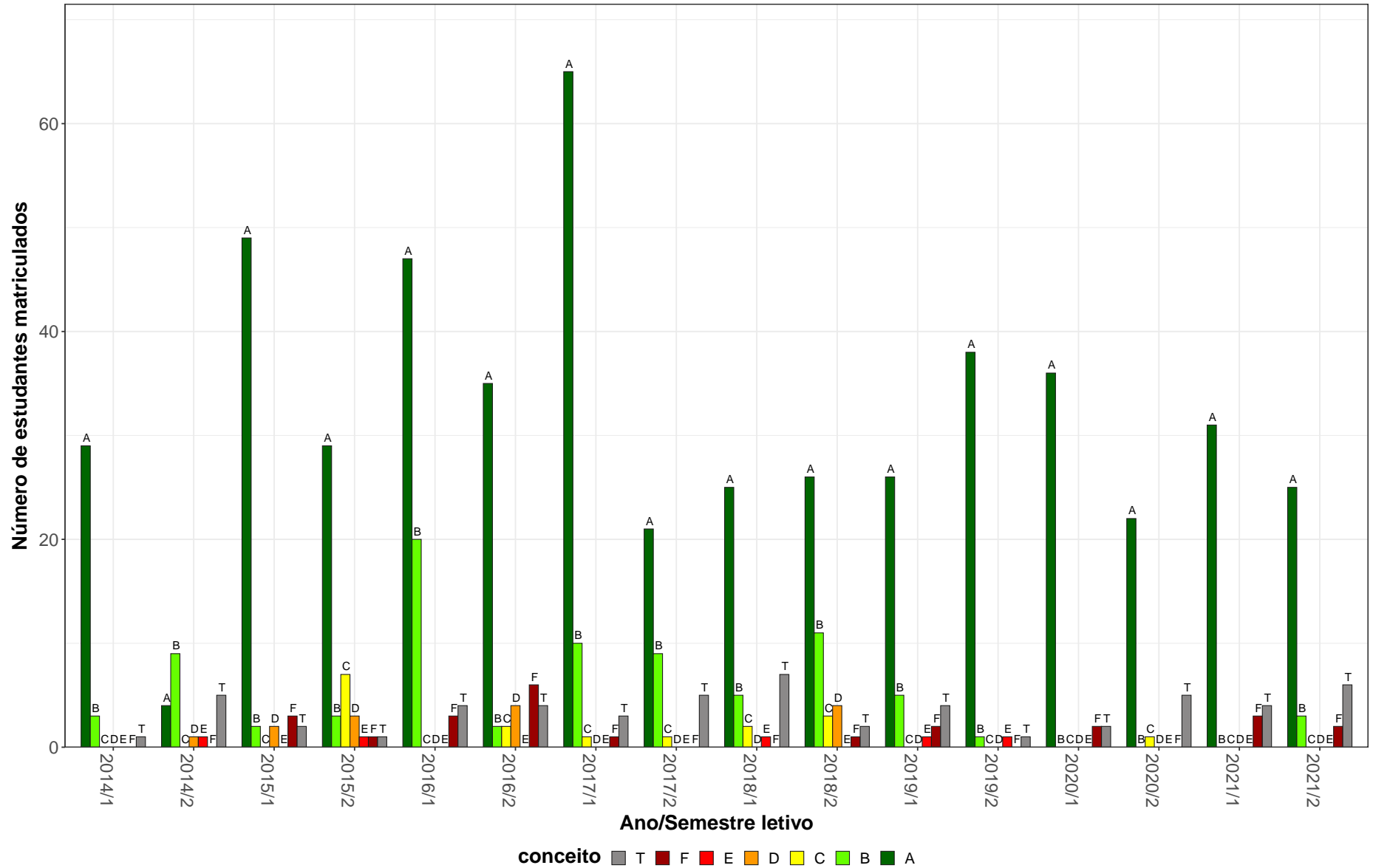


Figura 31: Conceitos obtidos pelos estudantes e número de trancamentos na atividade acadêmica curricular PRJ089-Projeto de Arquitetura L no período de 2014 a 2021 na Escola de Arquitetura.

Tabela 33: Avaliação da atividade PRJ092-Projeto de Arquitetura O no período de 2014 e 2021.

Situação	2014		2015		2016		2017		2018		2019		2020		2021		Total	
	Freq.	%	Freq.	%	Freq.	%	Freq.	%	Freq.	%	Freq.	%	Freq.	%	Freq.	%	Freq.	%
Arquitetura e Urbanismo Diurno (Bacharelado)																		
Aprovado	80	79,2%	107	88,4%	73	80,2%	92	92%	56	88,9%	60	92,3%	46	70,8%	50	82%	564	84,6%
Reprovado (I)	7	6,9%	3	2,5%	6	6,6%	1	1%	3	4,8%	0	0%	0	0%	0	0%	20	3%
Reprovado (R)	2	2%	2	1,7%	1	1,1%	0	0%	0	0%	1	1,5%	2	3,1%	1	1,6%	9	1,3%
Trancamento	12	11,9%	9	7,4%	11	12,1%	7	7%	4	6,3%	4	6,2%	17	26,2%	10	16,4%	74	11,1%
Total	101	100%	121	100%	91	100%	100	100%	63	100%	65	100%	65	100%	61	100%	667	100%
Arquitetura e Urbanismo Noturno (Bacharelado)																		
Aprovado	2	100%	0	-	3	42,9%	5	83,3%	4	50%	7	77,8%	8	61,5%	7	63,6%	36	64,3%
Reprovado (I)	0	0%	0	-	0	0%	0	0%	2	25%	0	0%	0	0%	0	0%	2	3,6%
Reprovado (R)	0	0%	0	-	0	0%	0	0%	0	0%	0	0%	1	7,7%	0	0%	1	1,8%
Trancamento	0	0%	0	-	4	57,1%	1	16,7%	2	25%	2	22,2%	4	30,8%	4	36,4%	17	30,4%
Total	2	100%	0	-	7	100%	6	100%	8	100%	9	100%	13	100%	11	100%	56	100%
TOTAL																		
Aprovado	82	79,6%	107	88,4%	76	77,6%	97	91,5%	60	84,5%	67	90,5%	54	69,2%	57	79,2%	600	83%
Reprovado (I)	7	6,8%	3	2,5%	6	6,1%	1	0,9%	5	7%	0	0%	0	0%	0	0%	22	3%
Reprovado (R)	2	1,9%	2	1,7%	1	1%	0	0%	0	0%	1	1,4%	3	3,8%	1	1,4%	10	1,4%
Trancamento	12	11,7%	9	7,4%	15	15,3%	8	7,5%	6	8,5%	6	8,1%	21	26,9%	14	19,4%	91	12,6%
Total	103	100%	121	100%	98	100%	106	100%	71	100%	74	100%	78	100%	72	100%	723	100%

* Foram destacadas na cor cinza as células em que o percentual de aprovados é menor do que o percentual total de aprovados da atividade acadêmica curricular, considerando todo o período avaliado.

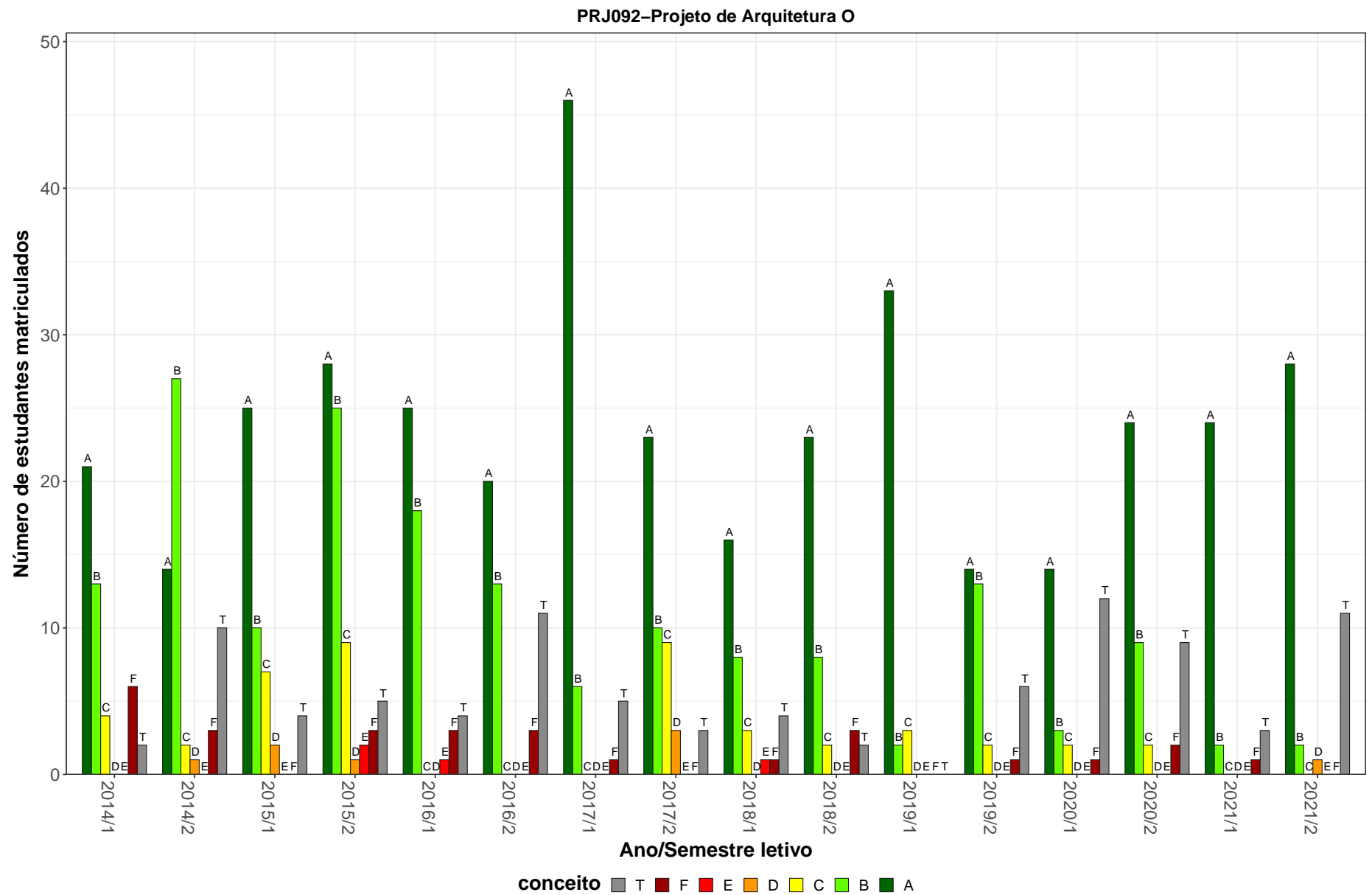


Figura 32: Conceitos obtidos pelos estudantes e número de trancamentos na atividade acadêmica curricular PRJ092-Projeto de Arquitetura O no período de 2014 a 2021 na Escola de Arquitetura.

2.4 Atividades acadêmicas curriculares ofertadas pelo Departamento TAU

Tabela 34: Avaliação da atividade TAU016-Noções de Arquitetura e Urbanismo no período de 2014 e 2021.

Situação	2014		2015		2016		2017		2018		2019		2020		2021		Total	
	Freq.	%	Freq.	%	Freq.	%	Freq.	%	Freq.	%	Freq.	%	Freq.	%	Freq.	%	Freq.	%
Engenharia Civil (Bacharelado)																		
Aprovado	175	96,7%	181	96,3%	180	95,7%	173	93%	149	90,3%	158	89,8%	158	86,8%	158	82,7%	1332	91,4%
Reprovado (I)	4	2,2%	3	1,6%	1	0,5%	0	0%	2	1,2%	0	0%	0	0%	0	0%	10	0,7%
Reprovado (R)	0	0%	1	0,5%	4	2,1%	9	4,8%	7	4,2%	11	6,2%	13	7,1%	10	5,2%	55	3,8%
Trancamento	2	1,1%	3	1,6%	3	1,6%	4	2,2%	7	4,2%	7	4%	11	6%	23	12%	60	4,1%
Total	181	100%	188	100%	188	100%	186	100%	165	100%	176	100%	182	100%	191	100%	1457	100%
TOTAL																		
Aprovado	175	96,7%	181	96,3%	180	95,7%	173	93%	149	89,8%	158	89,8%	158	86,8%	158	82,7%	1332	91,4%
Reprovado (I)	4	2,2%	3	1,6%	1	0,5%	0	0%	2	1,2%	0	0%	0	0%	0	0%	10	0,7%
Reprovado (R)	0	0%	1	0,5%	4	2,1%	9	4,8%	8	4,8%	11	6,2%	13	7,1%	10	5,2%	56	3,8%
Trancamento	2	1,1%	3	1,6%	3	1,6%	4	2,2%	7	4,2%	7	4%	11	6%	23	12%	60	4,1%
Total	181	100%	188	100%	188	100%	186	100%	166	100%	176	100%	182	100%	191	100%	1458	100%

* Foram destacadas na cor cinza as células em que o percentual de aprovados é menor do que o percentual total de aprovados da atividade acadêmica curricular, considerando todo o período avaliado.

TAU016–Noções de Arquitetura e Urbanismo

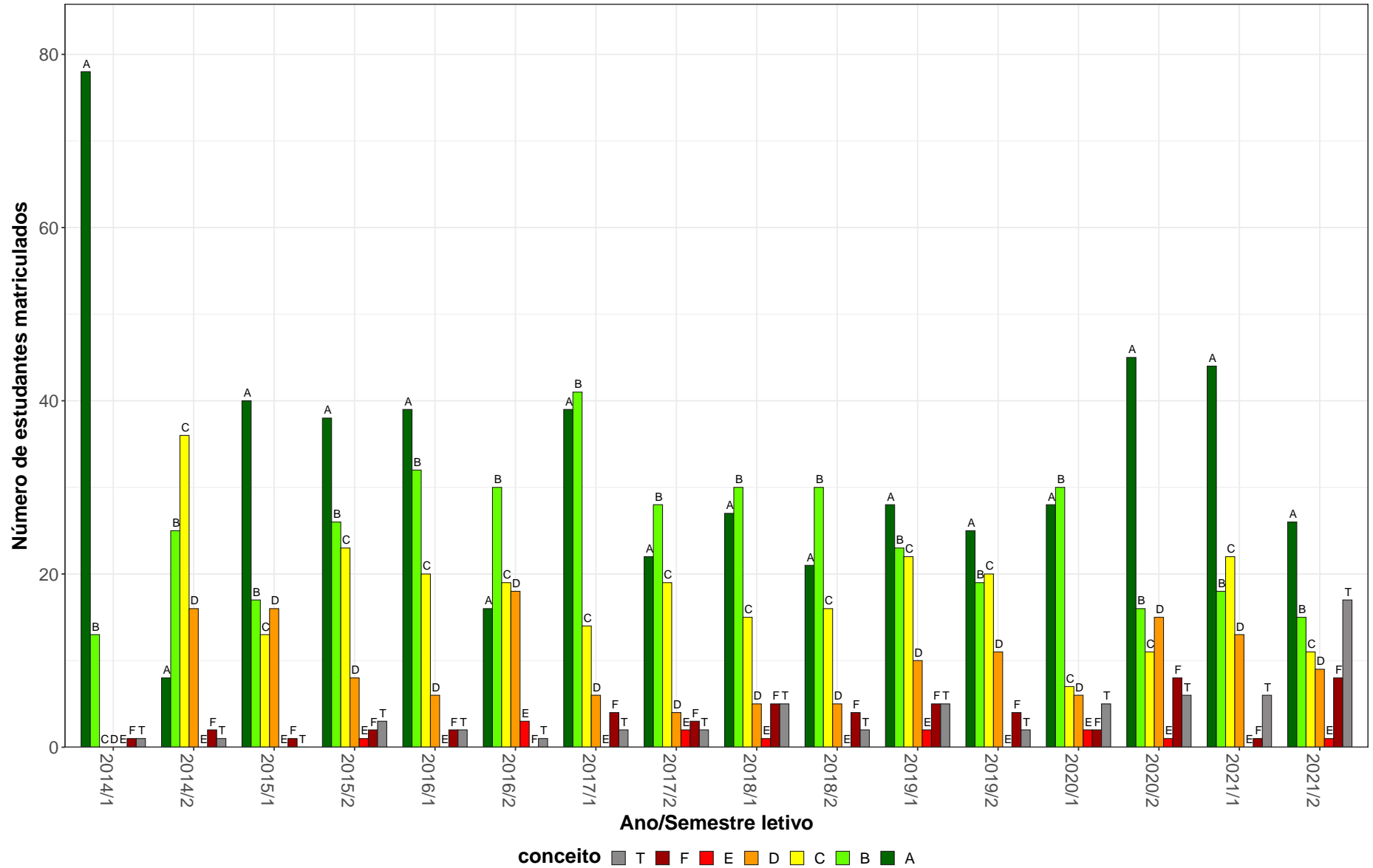


Figura 33: Conceitos obtidos pelos estudantes e número de trancamentos na atividade acadêmica curricular TAU016-Noções de Arquitetura e Urbanismo no período de 2014 a 2021 na Escola de Arquitetura.

Tabela 35: Avaliação da atividade TAU025-Topicos em Tecnologia da Construção no período de 2014 e 2021.

Situação	2014		2015		2016		2017		2018		2019		2020		2021		Total	
	Freq.	%	Freq.	%	Freq.	%	Freq.	%	Freq.	%	Freq.	%	Freq.	%	Freq.	%	Freq.	%
Arquitetura e Urbanismo Diurno (Bacharelado)																		
Aprovado	14	63,6%	14	73,7%	33	91,7%	44	74,6%	43	67,2%	74	75,5%	10	76,9%	20	83,3%	252	75,2%
Reprovado (I)	0	0%	1	5,3%	2	5,6%	1	1,7%	5	7,8%	4	4,1%	0	0%	0	0%	13	3,9%
Reprovado (R)	3	13,6%	4	21,1%	0	0%	4	6,8%	0	0%	5	5,1%	1	7,7%	0	0%	17	5,1%
Trancamento	5	22,7%	0	0%	1	2,8%	10	16,9%	16	25%	15	15,3%	2	15,4%	4	16,7%	53	15,8%
Total	22	100%	19	100%	36	100%	59	100%	64	100%	98	100%	13	100%	24	100%	335	100%
Arquitetura e Urbanismo Noturno (Bacharelado)																		
Aprovado	0	-	2	100%	2	50%	20	83,3%	2	40%	6	100%	1	100%	0	-	33	78,6%
Reprovado (I)	0	-	0	0%	0	0%	0	0%	1	20%	0	0%	0	0%	0	-	1	2,4%
Reprovado (R)	0	-	0	0%	2	50%	4	16,7%	0	0%	0	0%	0	0%	0	-	6	14,3%
Trancamento	0	-	0	0%	0	0%	0	0%	2	40%	0	0%	0	0%	0	-	2	4,8%
Total	0	-	2	100%	4	100%	24	100%	5	100%	6	100%	1	100%	0	-	42	100%
TOTAL																		
Aprovado	14	56%	16	76,2%	35	87,5%	64	77,1%	46	63%	84	77,8%	11	78,6%	20	83,3%	290	74,7%
Reprovado (I)	0	0%	1	4,8%	2	5%	1	1,2%	7	9,6%	4	3,7%	0	0%	0	0%	15	3,9%
Reprovado (R)	3	12%	4	19%	2	5%	8	9,6%	0	0%	5	4,6%	1	7,1%	0	0%	23	5,9%
Trancamento	8	32%	0	0%	1	2,5%	10	12%	20	27,4%	15	13,9%	2	14,3%	4	16,7%	60	15,5%
Total	25	100%	21	100%	40	100%	83	100%	73	100%	108	100%	14	100%	24	100%	388	100%

* Foram destacadas na cor cinza as células em que o percentual de aprovados é menor do que o percentual total de aprovados da atividade acadêmica curricular, considerando todo o período avaliado.

TAU025–Tópicos em Tecnologia da Construção

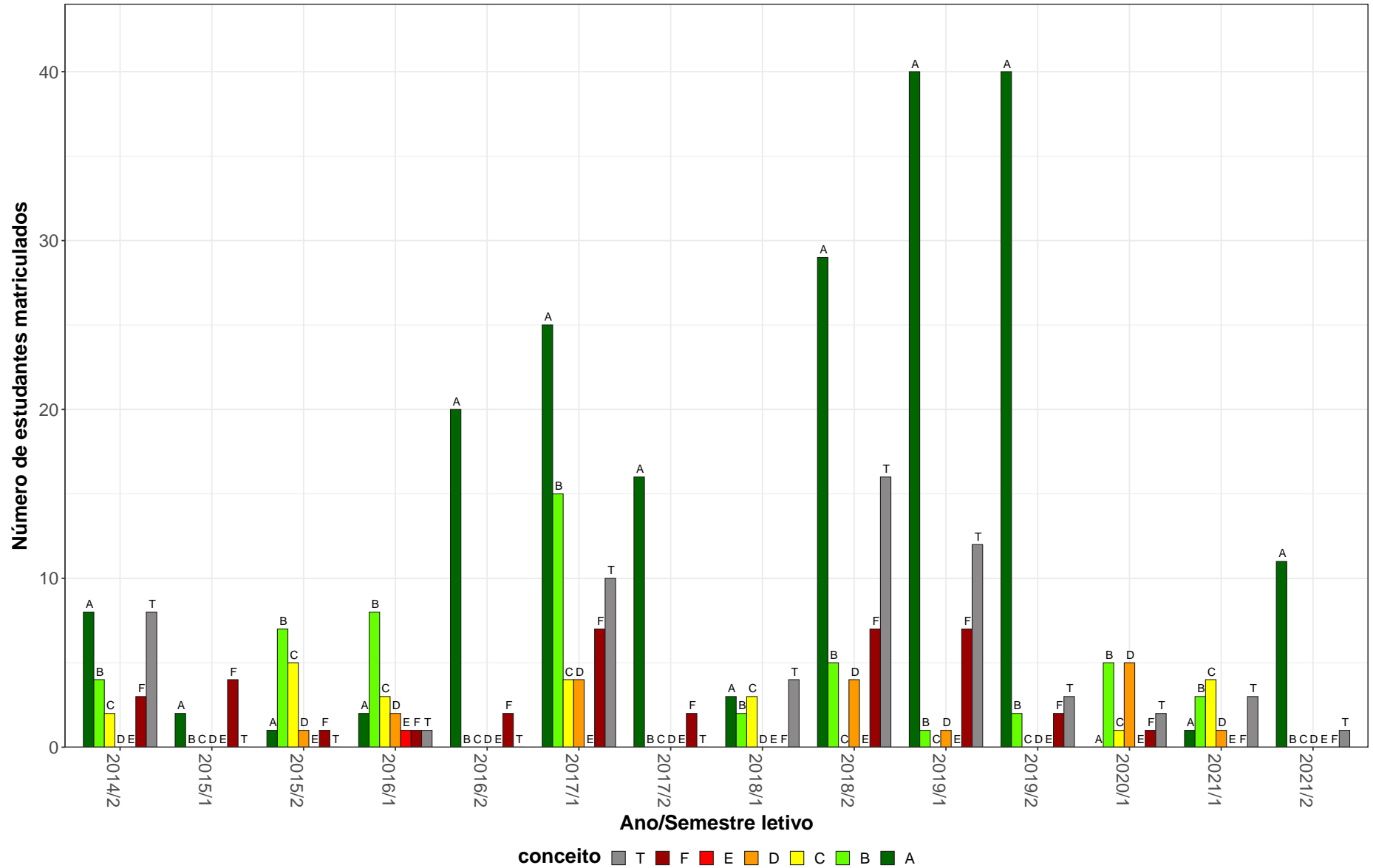


Figura 34: Conceitos obtidos pelos estudantes e número de trancamentos na atividade acadêmica curricular TAU025-Tópicos em Tecnologia da Construção no período de 2014 a 2021 na Escola de Arquitetura.

Tabela 36: Avaliação da atividade TAU030-Materiais e Técnicas de Construção I no período de 2014 e 2021.

Situação	2014		2015		2016		2017		2018		2019		2020		2021		Total	
	Freq.	%	Freq.	%	Freq.	%	Freq.	%	Freq.	%	Freq.	%	Freq.	%	Freq.	%	Freq.	%
Arquitetura e Urbanismo Noturno (Bacharelado)																		
Aprovado	36	52,2%	33	70,2%	49	87,5%	44	88%	36	83,7%	51	86,4%	23	85,2%	1	11,1%	273	75,8%
Reprovado (I)	10	14,5%	2	4,3%	1	1,8%	3	6%	4	9,3%	1	1,7%	0	0%	0	0%	21	5,8%
Reprovado (R)	12	17,4%	6	12,8%	3	5,4%	1	2%	2	4,7%	4	6,8%	3	11,1%	2	22,2%	33	9,2%
Trancamento	11	15,9%	6	12,8%	3	5,4%	2	4%	1	2,3%	3	5,1%	1	3,7%	6	66,7%	33	9,2%
Total	69	100%	47	100%	56	100%	50	100%	43	100%	59	100%	27	100%	9	100%	360	100%
TOTAL																		
Aprovado	36	51,4%	33	70,2%	49	87,5%	45	88,2%	36	83,7%	51	86,4%	23	85,2%	2	20%	275	75,8%
Reprovado (I)	11	15,7%	2	4,3%	1	1,8%	3	5,9%	4	9,3%	1	1,7%	0	0%	0	0%	22	6,1%
Reprovado (R)	12	17,1%	6	12,8%	3	5,4%	1	2%	2	4,7%	4	6,8%	3	11,1%	2	20%	33	9,1%
Trancamento	11	15,7%	6	12,8%	3	5,4%	2	3,9%	1	2,3%	3	5,1%	1	3,7%	6	60%	33	9,1%
Total	70	100%	47	100%	56	100%	51	100%	43	100%	59	100%	27	100%	10	100%	363	100%

* Foram destacadas na cor cinza as células em que o percentual de aprovados é menor do que o percentual total de aprovados da atividade acadêmica curricular, considerando todo o período avaliado.

TAU030–Materiais e Técnicas de Construção I

80

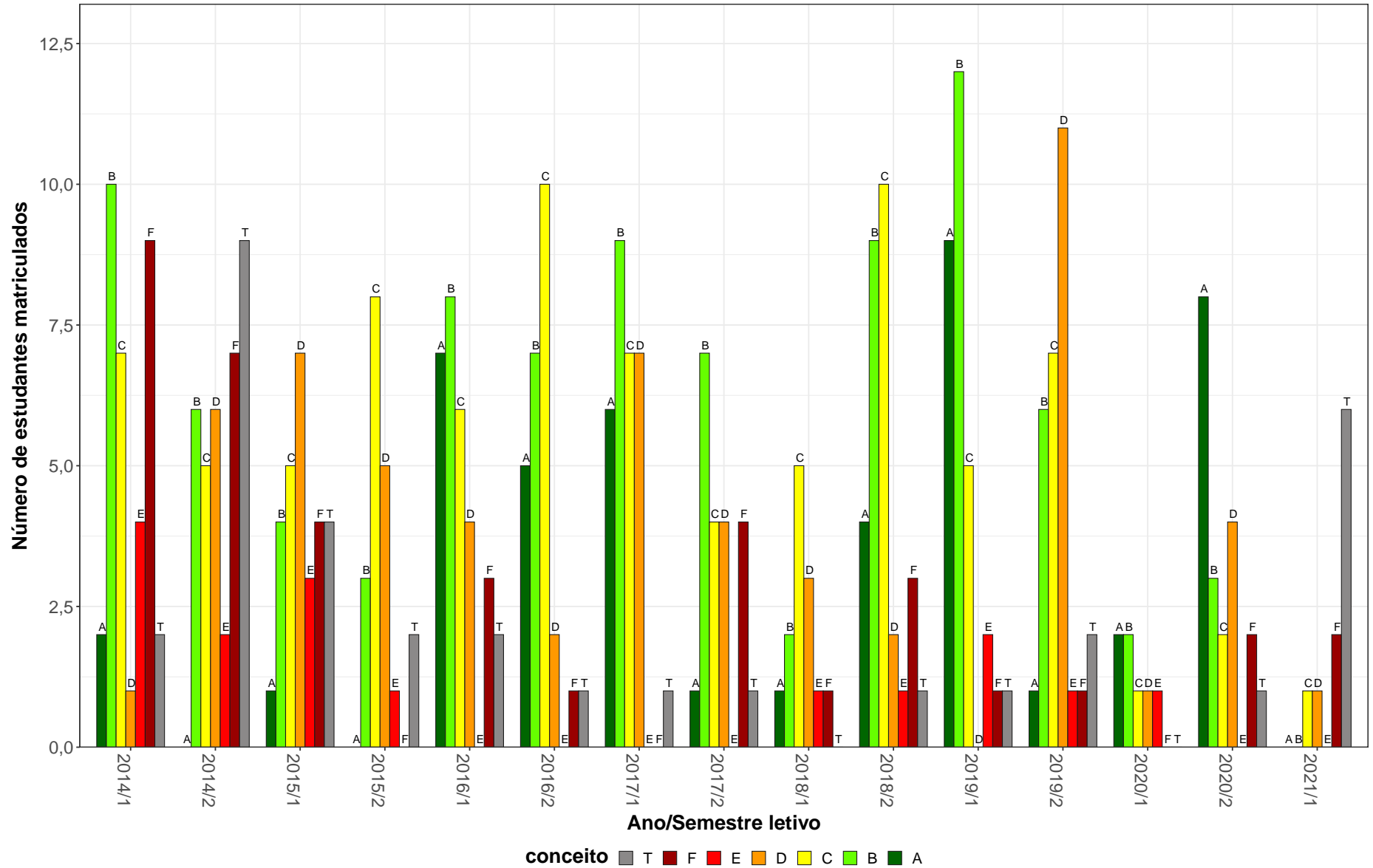


Figura 35: Conceitos obtidos pelos estudantes e número de trancamentos na atividade acadêmica curricular TAU030-Materiais e Técnicas de Construção I no período de 2014 a 2021 na Escola de Arquitetura.

Tabela 37: Avaliação da atividade TAU031-Orcamento, Planejamento e Administração de Obras no período de 2014 e 2021.

Situação	2014		2015		2016		2017		2018		2019		2020		2021		Total	
	Freq.	%	Freq.	%	Freq.	%	Freq.	%	Freq.	%	Freq.	%	Freq.	%	Freq.	%	Freq.	%
Arquitetura e Urbanismo Noturno (Bacharelado)																		
Aprovado	38	70,4%	55	83,3%	49	72,1%	43	76,8%	47	77%	50	73,5%	41	67,2%	48	77,4%	371	74,8%
Reprovado (I)	3	5,6%	0	0%	3	4,4%	3	5,4%	2	3,3%	6	8,8%	0	0%	0	0%	17	3,4%
Reprovado (R)	7	13%	7	10,6%	7	10,3%	3	5,4%	10	16,4%	10	14,7%	11	18%	5	8,1%	60	12,1%
Trancamento	6	11,1%	4	6,1%	9	13,2%	7	12,5%	2	3,3%	2	2,9%	9	14,8%	9	14,5%	48	9,7%
Total	54	100%	66	100%	68	100%	56	100%	61	100%	68	100%	61	100%	62	100%	496	100%
TOTAL																		
Aprovado	38	69,1%	55	83,3%	49	72,1%	43	76,8%	47	77%	51	73,9%	41	67,2%	49	76,6%	373	74,6%
Reprovado (I)	4	7,3%	0	0%	3	4,4%	3	5,4%	2	3,3%	6	8,7%	0	0%	0	0%	18	3,6%
Reprovado (R)	7	12,7%	7	10,6%	7	10,3%	3	5,4%	10	16,4%	10	14,5%	11	18%	6	9,4%	61	12,2%
Trancamento	6	10,9%	4	6,1%	9	13,2%	7	12,5%	2	3,3%	2	2,9%	9	14,8%	9	14,1%	48	9,6%
Total	55	100%	66	100%	68	100%	56	100%	61	100%	69	100%	61	100%	64	100%	500	100%

* Foram destacadas na cor cinza as células em que o percentual de aprovados é menor do que o percentual total de aprovados da atividade acadêmica curricular, considerando todo o período avaliado.

TAU031–Orçamento, Planejamento e Administração de Obras

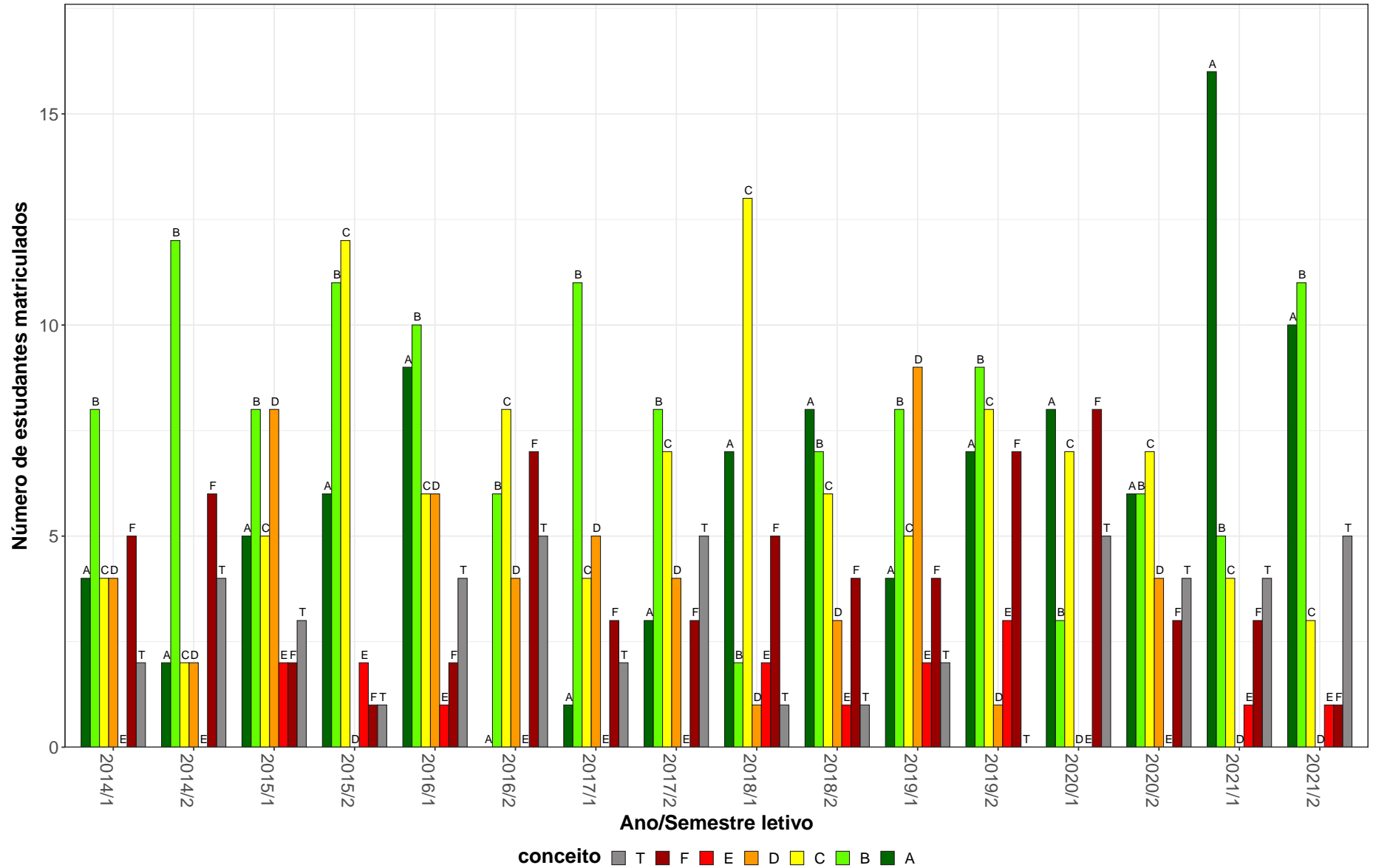


Figura 36: Conceitos obtidos pelos estudantes e número de trancamentos na atividade acadêmica curricular TAU031-Orçamento, Planejamento e Administração de Obras no período de 2014 a 2021 na Escola de Arquitetura.

Tabela 38: Avaliação da atividade TAU036-Acustica de Ambientes no período de 2014 e 2021.

Situação	2014		2015		2016		2017		2018		2019		2020		2021		Total	
	Freq.	%	Freq.	%	Freq.	%	Freq.	%	Freq.	%	Freq.	%	Freq.	%	Freq.	%	Freq.	%
Arquitetura e Urbanismo Noturno (Bacharelado)																		
Aprovado	35	53%	32	64%	55	83,3%	55	91,7%	48	78,7%	48	82,8%	38	84,4%	11	100%	322	77,2%
Reprovado (I)	11	16,7%	4	8%	5	7,6%	1	1,7%	2	3,3%	4	6,9%	0	0%	0	0%	27	6,5%
Reprovado (R)	9	13,6%	8	16%	2	3%	1	1,7%	6	9,8%	0	0%	5	11,1%	0	0%	31	7,4%
Trancamento	11	16,7%	6	12%	4	6,1%	3	5%	5	8,2%	6	10,3%	2	4,4%	0	0%	37	8,9%
Total	66	100%	50	100%	66	100%	60	100%	61	100%	58	100%	45	100%	11	100%	417	100%
TOTAL																		
Aprovado	35	53%	32	64%	55	83,3%	56	91,8%	51	79,7%	50	83,3%	38	82,6%	11	91,7%	328	77,2%
Reprovado (I)	11	16,7%	4	8%	5	7,6%	1	1,6%	2	3,1%	4	6,7%	0	0%	0	0%	27	6,4%
Reprovado (R)	9	13,6%	8	16%	2	3%	1	1,6%	6	9,4%	0	0%	5	10,9%	0	0%	31	7,3%
Trancamento	11	16,7%	6	12%	4	6,1%	3	4,9%	5	7,8%	6	10%	3	6,5%	1	8,3%	39	9,2%
Total	66	100%	50	100%	66	100%	61	100%	64	100%	60	100%	46	100%	12	100%	425	100%

* Foram destacadas na cor cinza as células em que o percentual de aprovados é menor do que o percentual total de aprovados da atividade acadêmica curricular, considerando todo o período avaliado.

TAU036–Acustica de Ambientes

84

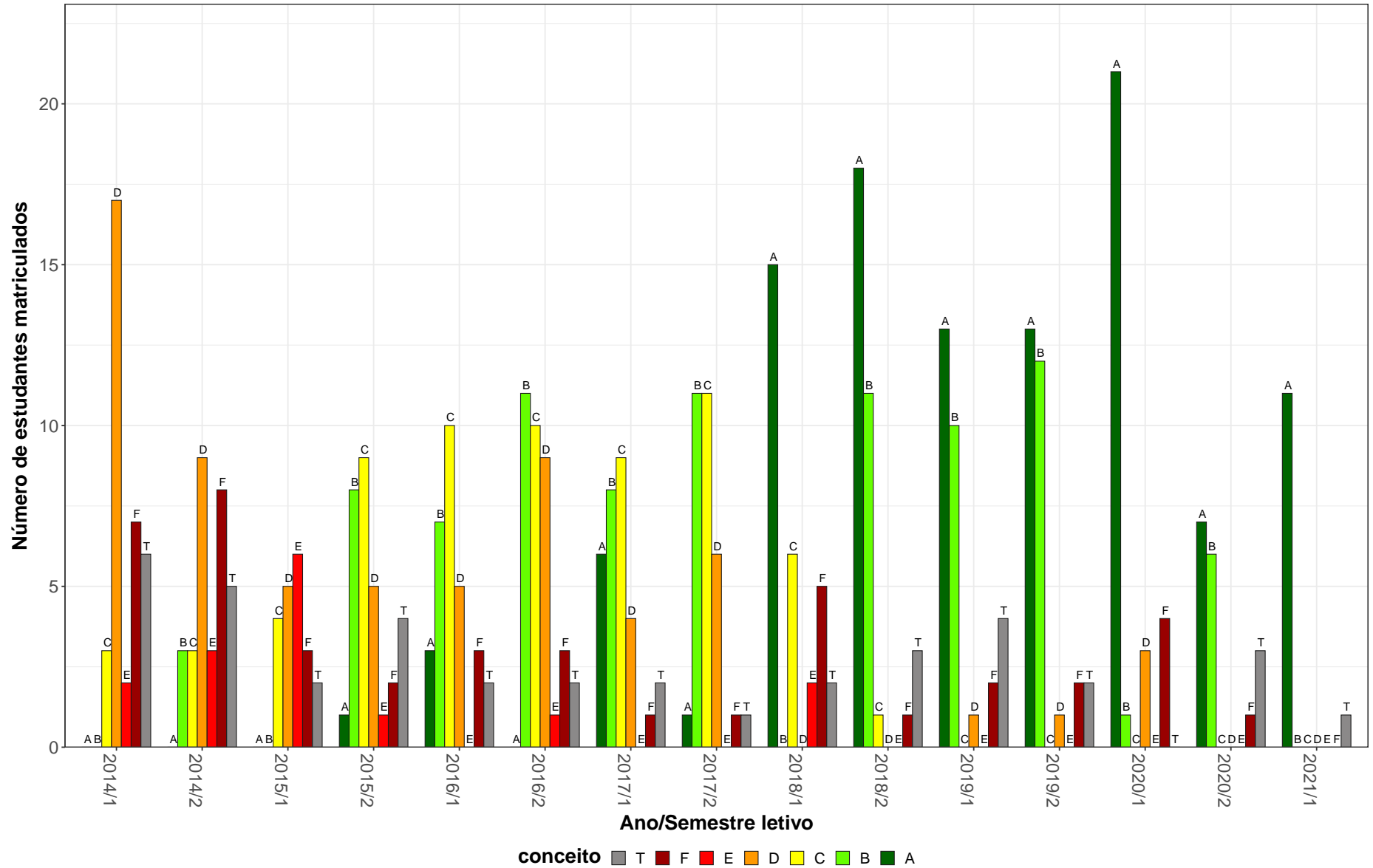


Figura 37: Conceitos obtidos pelos estudantes e número de trancamentos na atividade acadêmica curricular TAU036-Acustica de Ambientes no período de 2014 a 2021 na Escola de Arquitetura.

Tabela 39: Avaliação da atividade TAU037-Conforto Termico e Climatização de Ambientes no período de 2014 e 2021.

Situação	2014		2015		2016		2017		2018		2019		2020		2021		Total	
	Freq.	%	Freq.	%	Freq.	%	Freq.	%	Freq.	%	Freq.	%	Freq.	%	Freq.	%	Freq.	%
Arquitetura e Urbanismo Noturno (Bacharelado)																		
Aprovado	28	43,8%	49	76,6%	32	69,6%	51	92,7%	50	87,7%	48	90,6%	38	69,1%	13	72,2%	309	75%
Reprovado (I)	6	9,4%	10	15,6%	5	10,9%	1	1,8%	4	7%	2	3,8%	4	7,3%	0	0%	32	7,8%
Reprovado (R)	18	28,1%	2	3,1%	2	4,3%	1	1,8%	2	3,5%	0	0%	5	9,1%	0	0%	30	7,3%
Trancamento	12	18,8%	3	4,7%	7	15,2%	2	3,6%	1	1,8%	3	5,7%	8	14,5%	5	27,8%	41	10%
Total	64	100%	64	100%	46	100%	55	100%	57	100%	53	100%	55	100%	18	100%	412	100%
TOTAL																		
Aprovado	29	44,6%	49	76,6%	32	69,6%	51	92,7%	50	87,7%	48	90,6%	38	69,1%	15	75%	312	75,2%
Reprovado (I)	6	9,2%	10	15,6%	5	10,9%	1	1,8%	4	7%	2	3,8%	4	7,3%	0	0%	32	7,7%
Reprovado (R)	18	27,7%	2	3,1%	2	4,3%	1	1,8%	2	3,5%	0	0%	5	9,1%	0	0%	30	7,2%
Trancamento	12	18,5%	3	4,7%	7	15,2%	2	3,6%	1	1,8%	3	5,7%	8	14,5%	5	25%	41	9,9%
Total	65	100%	64	100%	46	100%	55	100%	57	100%	53	100%	55	100%	20	100%	415	100%

* Foram destacadas na cor cinza as células em que o percentual de aprovados é menor do que o percentual total de aprovados da atividade acadêmica curricular, considerando todo o período avaliado.

TAU037–Conforto Termico e Climatização de Ambientes

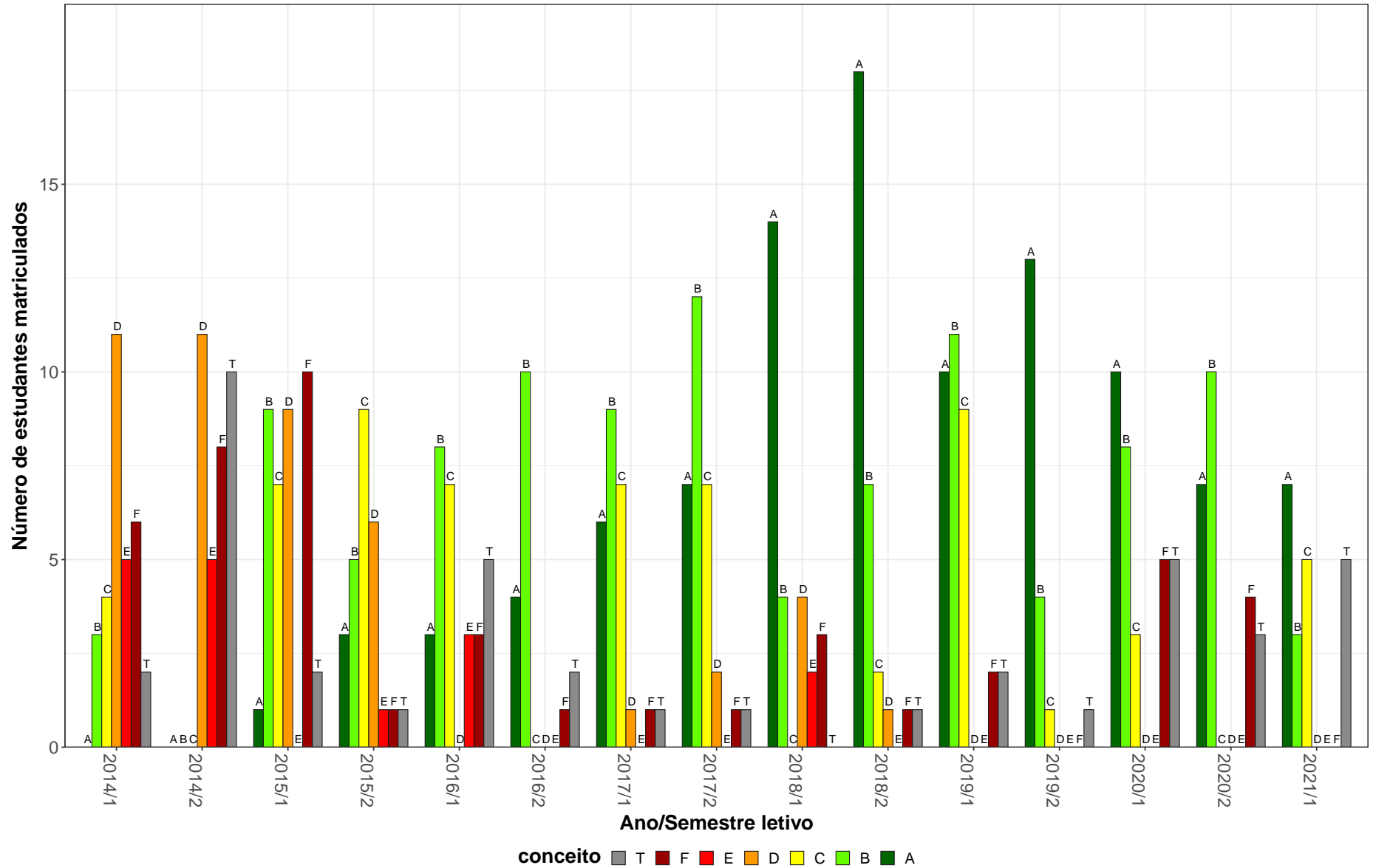


Figura 38: Conceitos obtidos pelos estudantes e número de trancamentos na atividade acadêmica curricular TAU037-Conforto Termico e Climatização de Ambientes no período de 2014 a 2021 na Escola de Arquitetura.

Tabela 40: Avaliação da atividade TAU058-Design II no período de 2014 e 2021.

Situação	2014		2015		2016		2017		2018		2019		2020		2021		Total	
	Freq.	%	Freq.	%	Freq.	%	Freq.	%	Freq.	%	Freq.	%	Freq.	%	Freq.	%	Freq.	%
Design (Bacharelado)																		
Aprovado	41	57,7%	57	76%	50	82%	44	81,5%	30	76,9%	47	87%	65	89%	50	82%	384	78,7%
Reprovado (I)	18	25,4%	9	12%	2	3,3%	3	5,6%	2	5,1%	1	1,9%	0	0%	1	1,6%	36	7,4%
Reprovado (R)	11	15,5%	4	5,3%	4	6,6%	1	1,9%	4	10,3%	5	9,3%	2	2,7%	1	1,6%	32	6,6%
Trancamento	1	1,4%	5	6,7%	5	8,2%	6	11,1%	3	7,7%	1	1,9%	6	8,2%	9	14,8%	36	7,4%
Total	71	100%	75	100%	61	100%	54	100%	39	100%	54	100%	73	100%	61	100%	488	100%
TOTAL																		
Aprovado	41	57,7%	57	76%	50	82%	44	80%	30	76,9%	48	87,3%	65	89%	50	82%	385	78,6%
Reprovado (I)	18	25,4%	9	12%	2	3,3%	4	7,3%	2	5,1%	1	1,8%	0	0%	1	1,6%	37	7,6%
Reprovado (R)	11	15,5%	4	5,3%	4	6,6%	1	1,8%	4	10,3%	5	9,1%	2	2,7%	1	1,6%	32	6,5%
Trancamento	1	1,4%	5	6,7%	5	8,2%	6	10,9%	3	7,7%	1	1,8%	6	8,2%	9	14,8%	36	7,3%
Total	71	100%	75	100%	61	100%	55	100%	39	100%	55	100%	73	100%	61	100%	490	100%

* Foram destacadas na cor cinza as células em que o percentual de aprovados é menor do que o percentual total de aprovados da atividade acadêmica curricular, considerando todo o período avaliado.

TAU058-Design II

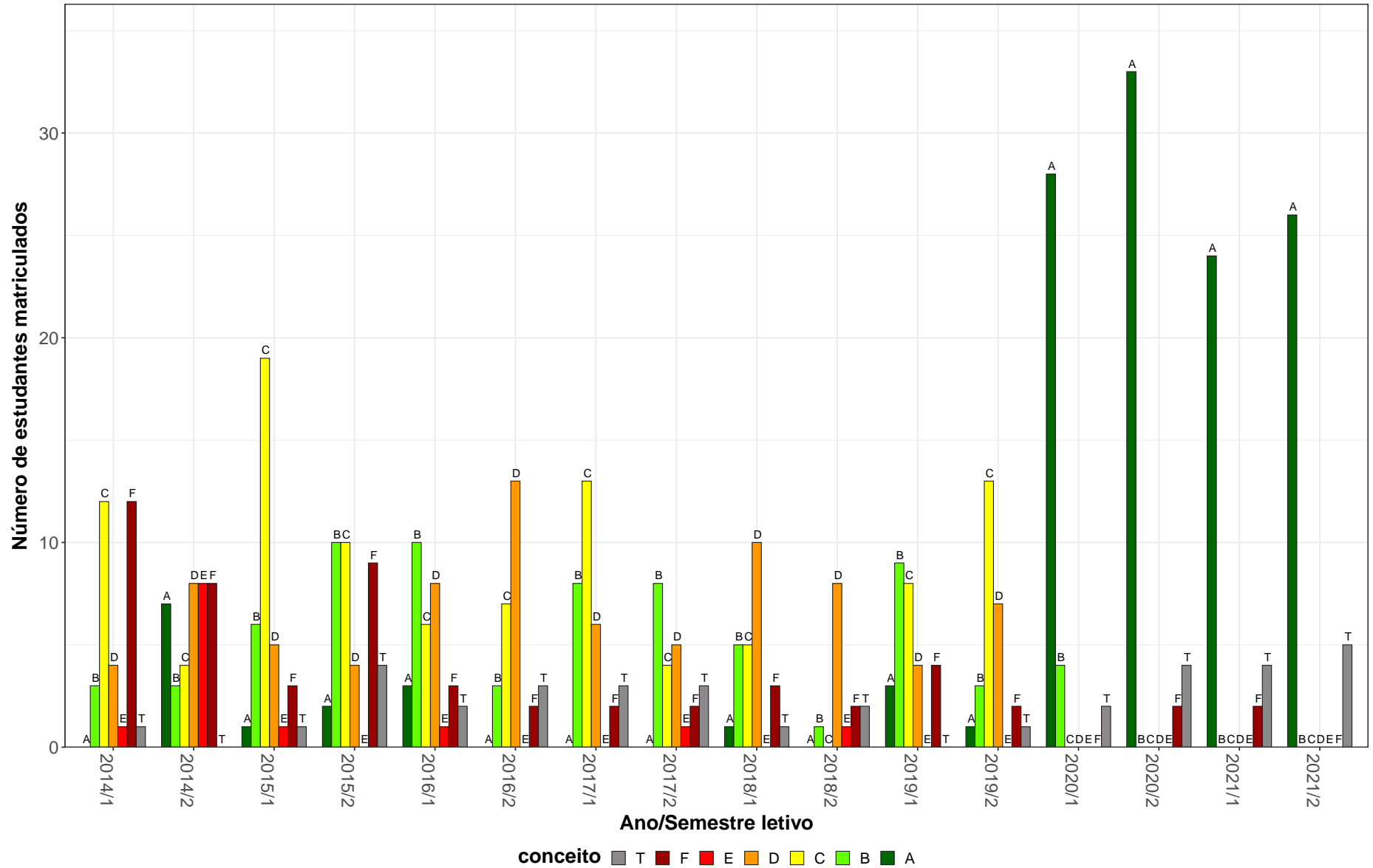


Figura 39: Conceitos obtidos pelos estudantes e número de trancamentos na atividade acadêmica curricular TAU058-Design II no período de 2014 a 2021 na Escola de Arquitetura.

Tabela 41: Avaliação da atividade TAU062-Estágio Curricular Supervisionado I no período de 2014 e 2021.

Situação	2014		2015		2016		2017		2018		2019		2020		2021		Total	
	Freq.	%	Freq.	%	Freq.	%	Freq.	%	Freq.	%	Freq.	%	Freq.	%	Freq.	%	Freq.	%
Design (Bacharelado)																		
Aprovado	22	61,1%	35	49,3%	61	65,6%	42	64,6%	31	60,8%	34	48,6%	13	56,5%	53	73,6%	291	60,5%
Reprovado (I)	0	0%	0	0%	3	3,2%	0	0%	0	0%	0	0%	0	0%	3	4,2%	6	1,2%
Reprovado (R)	10	27,8%	5	7%	7	7,5%	16	24,6%	12	23,5%	27	38,6%	2	8,7%	0	0%	79	16,4%
Trancamento	4	11,1%	31	43,7%	22	23,7%	7	10,8%	8	15,7%	9	12,9%	8	34,8%	16	22,2%	105	21,8%
Total	36	100%	71	100%	93	100%	65	100%	51	100%	70	100%	23	100%	72	100%	481	100%
TOTAL																		
Aprovado	22	61,1%	35	49,3%	61	65,6%	42	64,6%	31	60,8%	34	48,6%	13	56,5%	53	73,6%	291	60,5%
Reprovado (I)	0	0%	0	0%	3	3,2%	0	0%	0	0%	0	0%	0	0%	3	4,2%	6	1,2%
Reprovado (R)	10	27,8%	5	7%	7	7,5%	16	24,6%	12	23,5%	27	38,6%	2	8,7%	0	0%	79	16,4%
Trancamento	4	11,1%	31	43,7%	22	23,7%	7	10,8%	8	15,7%	9	12,9%	8	34,8%	16	22,2%	105	21,8%
Total	36	100%	71	100%	93	100%	65	100%	51	100%	70	100%	23	100%	72	100%	481	100%

* Foram destacadas na cor cinza as células em que o percentual de aprovados é menor do que o percentual total de aprovados da atividade acadêmica curricular, considerando todo o período avaliado.

TAU062–Estagio Curricular Supervisionado I

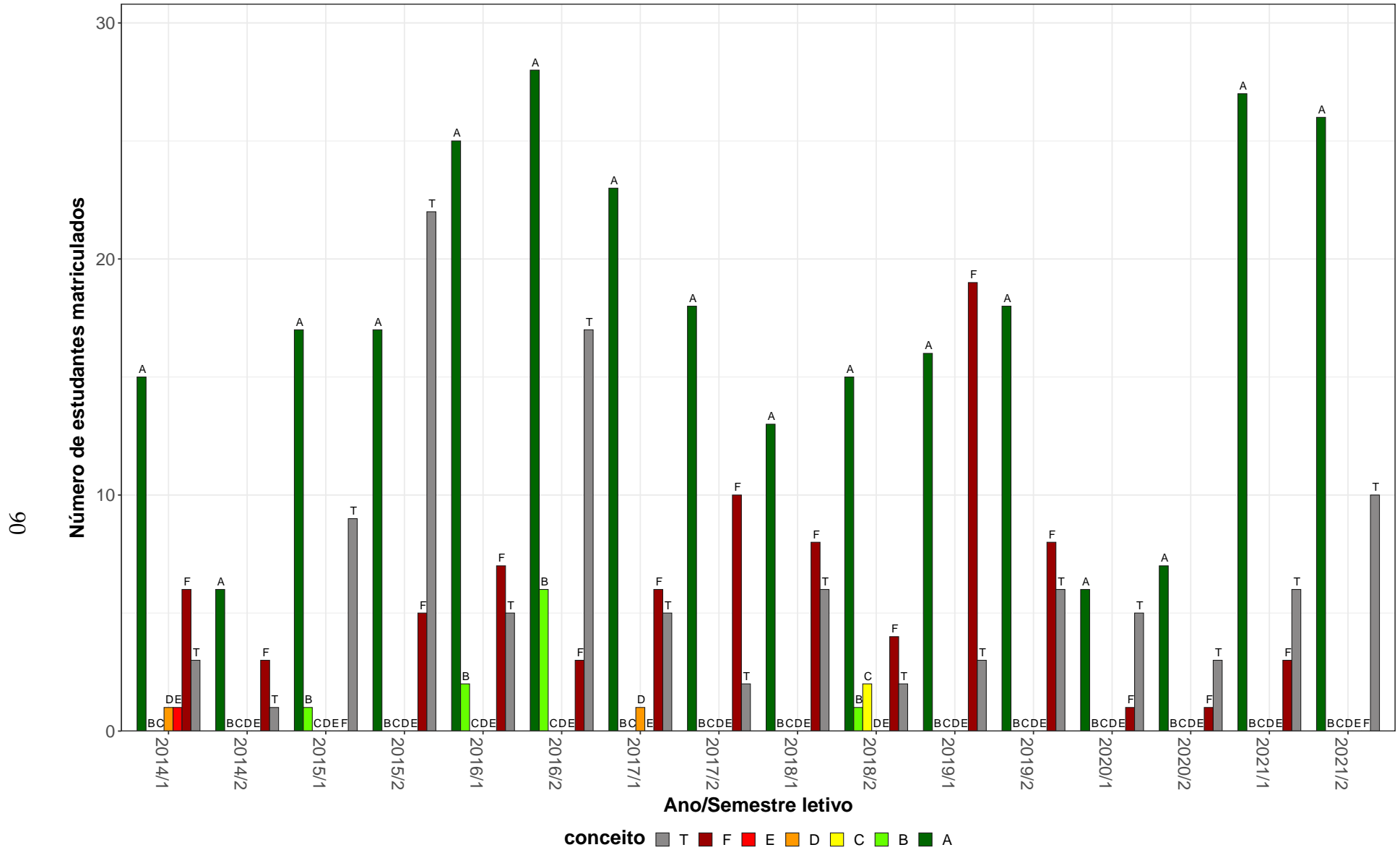


Figura 40: Conceitos obtidos pelos estudantes e número de trancamentos na atividade acadêmica curricular TAU062–Estagio Curricular Supervisionado I no período de 2014 a 2021 na Escola de Arquitetura.

Tabela 42: Avaliação da atividade TAU063-Estágio Curricular Supervisionado II no período de 2014 e 2021.

Situação	2014		2015		2016		2017		2018		2019		2020		2021		Total	
	Freq.	%	Freq.	%	Freq.	%	Freq.	%	Freq.	%	Freq.	%	Freq.	%	Freq.	%	Freq.	%
Design (Bacharelado)																		
Aprovado	39	73,6%	32	80%	45	78,9%	59	80,8%	30	66,7%	31	70,5%	22	71%	35	89,7%	293	76,7%
Reprovado (I)	0	0%	0	0%	0	0%	0	0%	0	0%	0	0%	0	0%	0	0%	0	0%
Reprovado (R)	6	11,3%	6	15%	6	10,5%	5	6,8%	9	20%	10	22,7%	3	9,7%	0	0%	45	11,8%
Trancamento	8	15,1%	2	5%	6	10,5%	9	12,3%	6	13,3%	3	6,8%	6	19,4%	4	10,3%	44	11,5%
Total	53	100%	40	100%	57	100%	73	100%	45	100%	44	100%	31	100%	39	100%	382	100%
TOTAL																		
Aprovado	39	73,6%	32	80%	45	78,9%	59	80,8%	30	66,7%	31	70,5%	22	71%	35	89,7%	293	76,7%
Reprovado (I)	0	0%	0	0%	0	0%	0	0%	0	0%	0	0%	0	0%	0	0%	0	0%
Reprovado (R)	6	11,3%	6	15%	6	10,5%	5	6,8%	9	20%	10	22,7%	3	9,7%	0	0%	45	11,8%
Trancamento	8	15,1%	2	5%	6	10,5%	9	12,3%	6	13,3%	3	6,8%	6	19,4%	4	10,3%	44	11,5%
Total	53	100%	40	100%	57	100%	73	100%	45	100%	44	100%	31	100%	39	100%	382	100%

* Foram destacadas na cor cinza as células em que o percentual de aprovados é menor do que o percentual total de aprovados da atividade acadêmica curricular, considerando todo o período avaliado.

TAU063–Estagio Curricular Supervisionado II

92

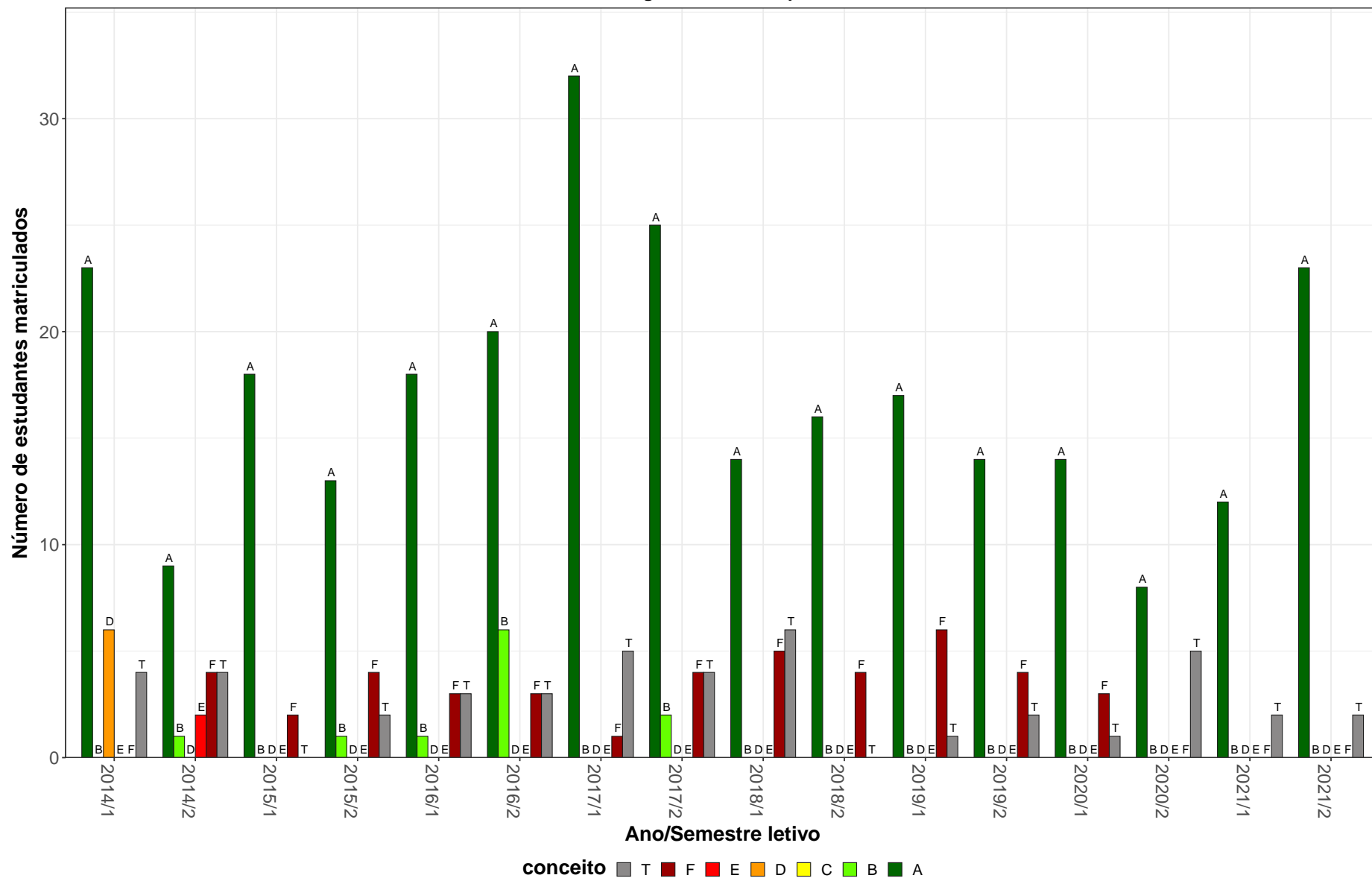


Figura 41: Conceitos obtidos pelos estudantes e número de trancamentos na atividade acadêmica curricular TAU063-Estagio Curricular Supervisionado II no período de 2014 a 2021 na Escola de Arquitetura.

Tabela 43: Avaliação da atividade TAU072-Topicos em Design no período de 2014 e 2021.

Situação	2014		2015		2016		2017		2018		2019		2020		2021		Total	
	Freq.	%	Freq.	%	Freq.	%	Freq.	%	Freq.	%	Freq.	%	Freq.	%	Freq.	%	Freq.	%
Design (Bacharelado)																		
Aprovado	138	66,7%	81	68,1%	71	70,3%	117	76,5%	48	92,3%	44	73,3%	12	75%	79	86,8%	590	73,8%
Reprovado (I)	19	9,2%	19	16%	4	4%	11	7,2%	1	1,9%	6	10%	0	0%	0	0%	60	7,5%
Reprovado (R)	14	6,8%	1	0,8%	7	6,9%	3	2%	0	0%	2	3,3%	2	12,5%	5	5,5%	34	4,3%
Trancamento	36	17,4%	18	15,1%	19	18,8%	22	14,4%	3	5,8%	8	13,3%	2	12,5%	7	7,7%	115	14,4%
Total	207	100%	119	100%	101	100%	153	100%	52	100%	60	100%	16	100%	91	100%	799	100%
Design de Moda (Bacharelado)																		
Aprovado	14	93,3%	0	-	0	-	0	-	6	85,7%	0	-	0	-	10	90,9%	30	90,9%
Reprovado (I)	0	0%	0	-	0	-	0	-	0	0%	0	-	0	-	0	0%	0	0%
Reprovado (R)	1	6,7%	0	-	0	-	0	-	0	0%	0	-	0	-	0	0%	1	3%
Trancamento	0	0%	0	-	0	-	0	-	1	14,3%	0	-	0	-	1	9,1%	2	6,1%
Total	15	100%	0	-	0	-	0	-	7	100%	0	-	0	-	11	100%	33	100%
TOTAL																		
Aprovado	156	67,8%	81	68,1%	71	70,3%	117	76,5%	55	91,7%	44	73,3%	12	75%	89	87,3%	625	74,3%
Reprovado (I)	20	8,7%	19	16%	4	4%	11	7,2%	1	1,7%	6	10%	0	0%	0	0%	61	7,3%
Reprovado (R)	15	6,5%	1	0,8%	7	6,9%	3	2%	0	0%	2	3,3%	2	12,5%	5	4,9%	35	4,2%
Trancamento	39	17%	18	15,1%	19	18,8%	22	14,4%	4	6,7%	8	13,3%	2	12,5%	8	7,8%	120	14,3%
Total	230	100%	119	100%	101	100%	153	100%	60	100%	60	100%	16	100%	102	100%	841	100%

* Foram destacadas na cor cinza as células em que o percentual de aprovados é menor do que o percentual total de aprovados da atividade acadêmica curricular, considerando todo o período avaliado.

TAU072–Tópicos em Design

94

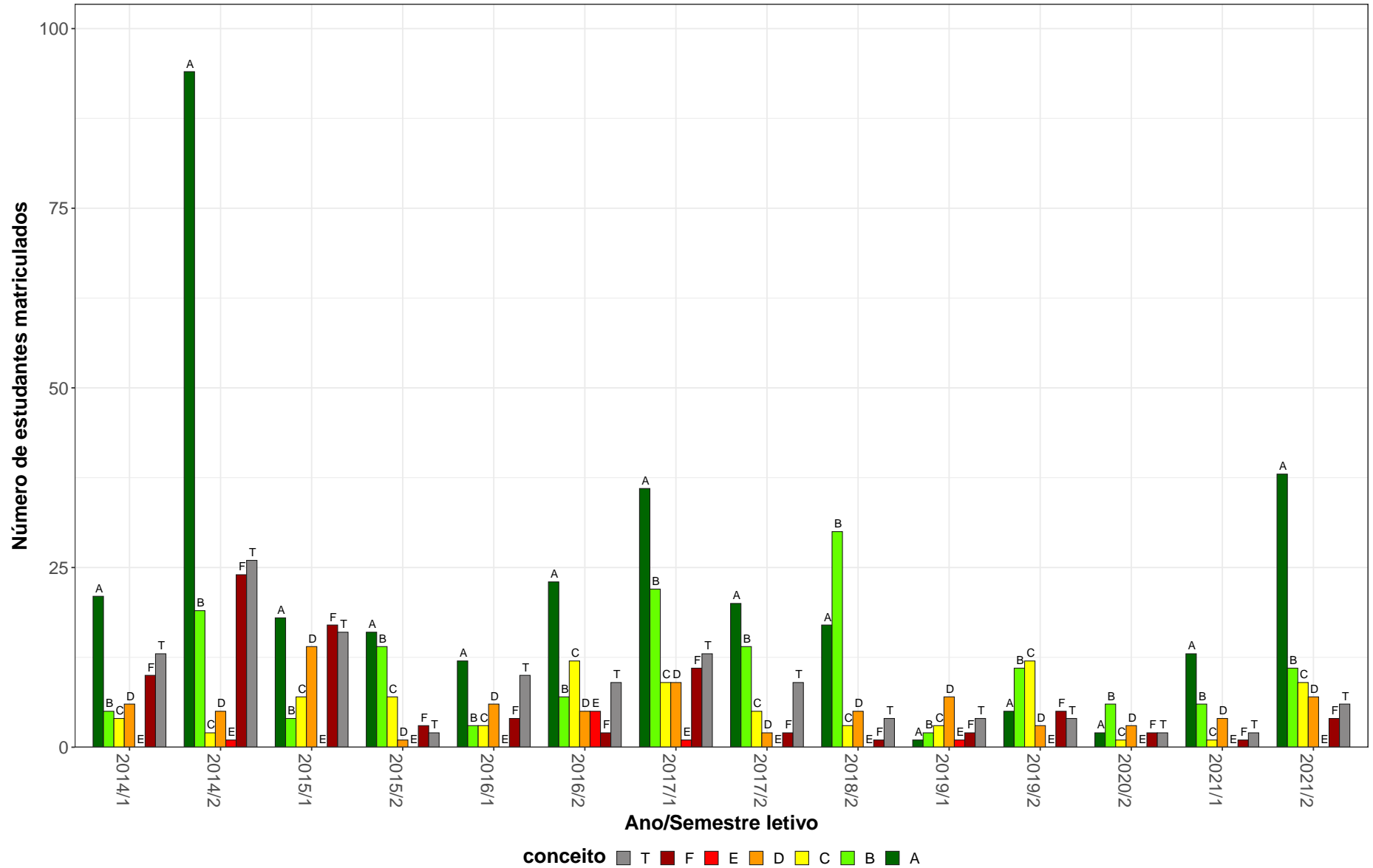


Figura 42: Conceitos obtidos pelos estudantes e número de trancamentos na atividade acadêmica curricular TAU072-Tópicos em Design no período de 2014 a 2021 na Escola de Arquitetura.

Tabela 44: Avaliação da atividade TAU073-Desenho Técnico II no período de 2014 e 2021.

Situação	2014		2015		2016		2017		2018		2019		2020		2021		Total	
	Freq.	%	Freq.	%	Freq.	%	Freq.	%	Freq.	%	Freq.	%	Freq.	%	Freq.	%	Freq.	%
Design (Bacharelado)																		
Aprovado	52	91,2%	55	85,9%	44	78,6%	38	64,4%	43	79,6%	28	73,7%	55	84,6%	43	76,8%	358	79,7%
Reprovado (I)	1	1,8%	6	9,4%	1	1,8%	8	13,6%	4	7,4%	6	15,8%	0	0%	0	0%	26	5,8%
Reprovado (R)	0	0%	1	1,6%	7	12,5%	5	8,5%	0	0%	0	0%	5	7,7%	9	16,1%	27	6%
Trancamento	4	7%	2	3,1%	4	7,1%	8	13,6%	7	13%	4	10,5%	5	7,7%	4	7,1%	38	8,5%
Total	57	100%	64	100%	56	100%	59	100%	54	100%	38	100%	65	100%	56	100%	449	100%
TOTAL																		
Aprovado	52	91,2%	55	85,9%	44	78,6%	38	64,4%	43	79,6%	28	73,7%	55	84,6%	43	76,8%	358	79,7%
Reprovado (I)	1	1,8%	6	9,4%	1	1,8%	8	13,6%	4	7,4%	6	15,8%	0	0%	0	0%	26	5,8%
Reprovado (R)	0	0%	1	1,6%	7	12,5%	5	8,5%	0	0%	0	0%	5	7,7%	9	16,1%	27	6%
Trancamento	4	7%	2	3,1%	4	7,1%	8	13,6%	7	13%	4	10,5%	5	7,7%	4	7,1%	38	8,5%
Total	57	100%	64	100%	56	100%	59	100%	54	100%	38	100%	65	100%	56	100%	449	100%

* Foram destacadas na cor cinza as células em que o percentual de aprovados é menor do que o percentual total de aprovados da atividade acadêmica curricular, considerando todo o período avaliado.

TAU073–Desenho Técnico II

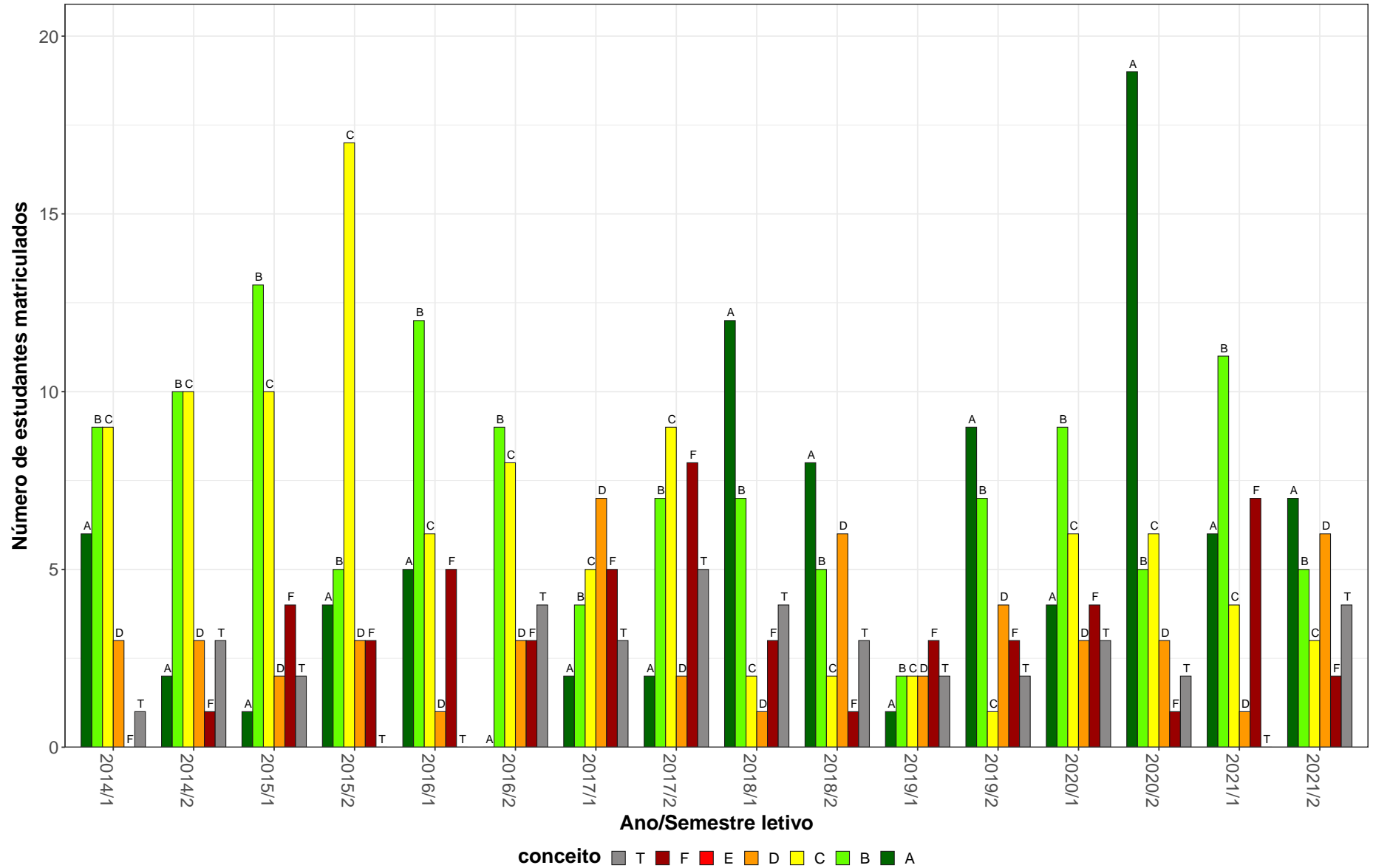


Figura 43: Conceitos obtidos pelos estudantes e número de trancamentos na atividade acadêmica curricular TAU073-Desenho Técnico II no período de 2014 a 2021 na Escola de Arquitetura.

2.5 Atividades acadêmicas curriculares ofertadas pelo Departamento UNI

Tabela 45: Avaliação da atividade UNI009-Oficina Multidisciplinar no período de 2014 e 2021.

Situação	2014		2015		2016		2017		2018		2019		2020		2021		Total	
	Freq.	%	Freq.	%	Freq.	%	Freq.	%	Freq.	%	Freq.	%	Freq.	%	Freq.	%	Freq.	%
Administração Diurno (Bacharelado)																		
Aprovado	6	85,7%	5	83,3%	0	-	0	-	1	50%	0	-	0	-	0	-	12	80%
Reprovado (I)	1	14,3%	1	16,7%	0	-	0	-	0	0%	0	-	0	-	0	-	2	13,3%
Reprovado (R)	0	0%	0	0%	0	-	0	-	0	0%	0	-	0	-	0	-	0	0%
Trancamento	0	0%	0	0%	0	-	0	-	1	50%	0	-	0	-	0	-	1	6,7%
Total	7	100%	6	100%	0	-	0	-	2	100%	0	-	0	-	0	-	15	100%
Arquitetura e Urbanismo Diurno (Bacharelado)																		
Aprovado	69	85,2%	65	81,2%	42	76,4%	114	86,4%	108	80%	34	91,9%	28	77,8%	10	71,4%	470	82,5%
Reprovado (I)	6	7,4%	8	10%	2	3,6%	7	5,3%	12	8,9%	3	8,1%	0	0%	0	0%	38	6,7%
Reprovado (R)	1	1,2%	5	6,2%	1	1,8%	2	1,5%	3	2,2%	0	0%	2	5,6%	1	7,1%	15	2,6%
Trancamento	5	6,2%	2	2,5%	10	18,2%	9	6,8%	12	8,9%	0	0%	6	16,7%	3	21,4%	47	8,2%
Total	81	100%	80	100%	55	100%	132	100%	135	100%	37	100%	36	100%	14	100%	570	100%
Arquitetura e Urbanismo Noturno (Bacharelado)																		
Aprovado	73	77,7%	64	71,1%	62	67,4%	59	72,8%	74	76,3%	38	80,9%	88	82,2%	68	81,9%	526	76,1%
Reprovado (I)	14	14,9%	10	11,1%	16	17,4%	8	9,9%	13	13,4%	7	14,9%	0	0%	0	0%	68	9,8%
Reprovado (R)	2	2,1%	3	3,3%	1	1,1%	3	3,7%	6	6,2%	0	0%	5	4,7%	6	7,2%	26	3,8%
Trancamento	5	5,3%	13	14,4%	13	14,1%	11	13,6%	4	4,1%	2	4,3%	14	13,1%	9	10,8%	71	10,3%
Total	94	100%	90	100%	92	100%	81	100%	97	100%	47	100%	107	100%	83	100%	691	100%
Ciência da Computação (Bacharelado)																		
Aprovado	36	92,3%	19	86,4%	2	66,7%	0	-	3	60%	0	-	2	100%	0	-	62	87,3%
Reprovado (I)	0	0%	2	9,1%	0	0%	0	-	0	0%	0	-	0	0%	0	-	2	2,8%
Reprovado (R)	0	0%	0	0%	0	0%	0	-	0	0%	0	-	0	0%	0	-	0	0%
Trancamento	3	7,7%	1	4,5%	1	33,3%	0	-	2	40%	0	-	0	0%	0	-	7	9,9%
Total	39	100%	22	100%	3	100%	0	-	5	100%	0	-	2	100%	0	-	71	100%

* Foram destacadas na cor cinza as células em que o percentual de aprovados é menor do que o percentual total de aprovados da atividade acadêmica curricular, considerando todo o período avaliado.

Tabela 45: Avaliação da atividade UNI009-Oficina Multidisciplinar no período de 2014 e 2021 (Continuação).

Situação	2014		2015		2016		2017		2018		2019		2020		2021		Total	
	Freq.	%	Freq.	%	Freq.	%	Freq.	%	Freq.	%	Freq.	%	Freq.	%	Freq.	%	Freq.	%
Design (Bacharelado)																		
Aprovado	0	-	6	40%	3	60%	6	60%	2	66,7%	0	-	0	-	2	100%	19	54,3%
Reprovado (I)	0	-	7	46,7%	0	0%	4	40%	0	0%	0	-	0	-	0	0%	11	31,4%
Reprovado (R)	0	-	0	0%	2	40%	0	0%	0	0%	0	-	0	-	0	0%	2	5,7%
Trancamento	0	-	2	13,3%	0	0%	0	0%	1	33,3%	0	-	0	-	0	0%	3	8,6%
Total	0	-	15	100%	5	100%	10	100%	3	100%	0	-	0	-	2	100%	35	100%
Engenharia de Produção (Bacharelado)																		
Aprovado	63	90%	30	73,2%	0	-	0	0%	0	-	0	-	0	-	0	-	93	83%
Reprovado (I)	4	5,7%	9	22%	0	-	1	100%	0	-	0	-	0	-	0	-	14	12,5%
Reprovado (R)	2	2,9%	1	2,4%	0	-	0	0%	0	-	0	-	0	-	0	-	3	2,7%
Trancamento	1	1,4%	1	2,4%	0	-	0	0%	0	-	0	-	0	-	0	-	2	1,8%
Total	70	100%	41	100%	0	-	1	100%	0	-	0	-	0	-	0	-	112	100%
Engenharia Elétrica (Bacharelado)																		
Aprovado	12	92,3%	3	100%	0	-	0	-	1	100%	0	-	0	-	0	-	16	94,1%
Reprovado (I)	0	0%	0	0%	0	-	0	-	0	0%	0	-	0	-	0	-	0	0%
Reprovado (R)	1	7,7%	0	0%	0	-	0	-	0	0%	0	-	0	-	0	-	1	5,9%
Trancamento	0	0%	0	0%	0	-	0	-	0	0%	0	-	0	-	0	-	0	0%
Total	13	100%	3	100%	0	-	0	-	1	100%	0	-	0	-	0	-	17	100%
Engenharia Mecânica Diurno (Bacharelado)																		
Aprovado	14	100%	11	91,7%	2	100%	1	100%	3	60%	0	-	0	-	0	-	31	91,2%
Reprovado (I)	0	0%	0	0%	0	0%	0	0%	2	40%	0	-	0	-	0	-	2	5,9%
Reprovado (R)	0	0%	1	8,3%	0	0%	0	0%	0	0%	0	-	0	-	0	-	1	2,9%
Trancamento	0	0%	0	0%	0	0%	0	0%	0	0%	0	-	0	-	0	-	0	0%
Total	14	100%	12	100%	2	100%	1	100%	5	100%	0	-	0	-	0	-	34	100%
Engenharia Mecânica Noturno (Bacharelado)																		
Aprovado	44	97,8%	8	66,7%	0	-	4	100%	1	100%	1	100%	1	100%	0	-	59	92,2%
Reprovado (I)	1	2,2%	2	16,7%	0	-	0	0%	0	0%	0	0%	0	0%	0	-	3	4,7%
Reprovado (R)	0	0%	2	16,7%	0	-	0	0%	0	0%	0	0%	0	0%	0	-	2	3,1%
Trancamento	0	0%	0	0%	0	-	0	0%	0	0%	0	0%	0	0%	0	-	0	0%
Total	45	100%	12	100%	0	-	4	100%	1	100%	1	100%	1	100%	0	-	64	100%

* Foram destacadas na cor cinza as células em que o percentual de aprovados é menor do que o percentual total de aprovados da atividade acadêmica curricular, considerando todo o período avaliado.

Tabela 45: Avaliação da atividade UNI009-Oficina Multidisciplinar no período de 2014 e 2021 (Continuação).

Situação	2014		2015		2016		2017		2018		2019		2020		2021		Total			
	Freq.	%	Freq.	%	Freq.	%	Freq.	%	Freq.	%	Freq.	%	Freq.	%	Freq.	%	Freq.	%		
Psicologia (Psicólogo)																				
Aprovado	38	80,9%	1	100%	3	60%	1	100%	0	-	0	-	0	-	0	-	0	-	43	79,6%
Reprovado (I)	5	10,6%	0	0%	2	40%	0	0%	0	-	0	-	0	-	0	-	0	-	7	13%
Reprovado (R)	3	6,4%	0	0%	0	0%	0	0%	0	-	0	-	0	-	0	-	0	-	3	5,6%
Trancamento	1	2,1%	0	0%	0	0%	0	0%	0	-	0	-	0	-	0	-	0	-	1	1,9%
Total	47	100%	1	100%	5	100%	1	100%	0	-	0	-	0	-	0	-	0	-	54	100%
Sistemas de Informação (Bacharelado)																				
Aprovado	19	95%	13	68,4%	4	100%	2	100%	1	100%	1	100%	0	-	0	-	0	-	40	85,1%
Reprovado (I)	0	0%	3	15,8%	0	0%	0	0%	0	0%	0	0%	0	-	0	-	0	-	3	6,4%
Reprovado (R)	0	0%	3	15,8%	0	0%	0	0%	0	0%	0	0%	0	-	0	-	0	-	3	6,4%
Trancamento	1	5%	0	0%	0	0%	0	0%	0	0%	0	0%	0	-	0	-	0	-	1	2,1%
Total	20	100%	19	100%	4	100%	2	100%	1	100%	1	100%	0	-	0	-	0	-	47	100%
Turismo (Bacharelado)																				
Aprovado	0	-	0	-	5	83,3%	3	60%	2	100%	6	100%	1	100%	0	-	0	-	17	85%
Reprovado (I)	0	-	0	-	1	16,7%	1	20%	0	0%	0	0%	0	0%	0	-	0	-	2	10%
Reprovado (R)	0	-	0	-	0	0%	0	0%	0	0%	0	0%	0	0%	0	-	0	-	0	0%
Trancamento	0	-	0	-	0	0%	1	20%	0	0%	0	0%	0	0%	0	-	0	-	1	5%
Total	0	-	0	-	6	100%	5	100%	2	100%	6	100%	1	100%	0	-	0	-	20	100%
TOTAL																				
Aprovado	383	86,7%	229	73,2%	137	71,4%	198	80,5%	204	76,4%	83	86,5%	123	79,9%	80	80,8%	1437	79,4%		
Reprovado (I)	33	7,5%	44	14,1%	23	12%	21	8,5%	29	10,9%	10	10,4%	0	0%	0	0%	160	8,8%		
Reprovado (R)	10	2,3%	18	5,8%	5	2,6%	5	2%	9	3,4%	0	0%	7	4,5%	7	7,1%	61	3,4%		
Trancamento	16	3,6%	22	7%	27	14,1%	22	8,9%	25	9,4%	3	3,1%	24	15,6%	12	12,1%	151	8,3%		
Total	442	100%	313	100%	192	100%	246	100%	267	100%	96	100%	154	100%	99	100%	1809	100%		

* Foram destacadas na cor cinza as células em que o percentual de aprovados é menor do que o percentual total de aprovados da atividade acadêmica curricular, considerando todo o período avaliado.

UNI009–Oficina Multidisciplinar

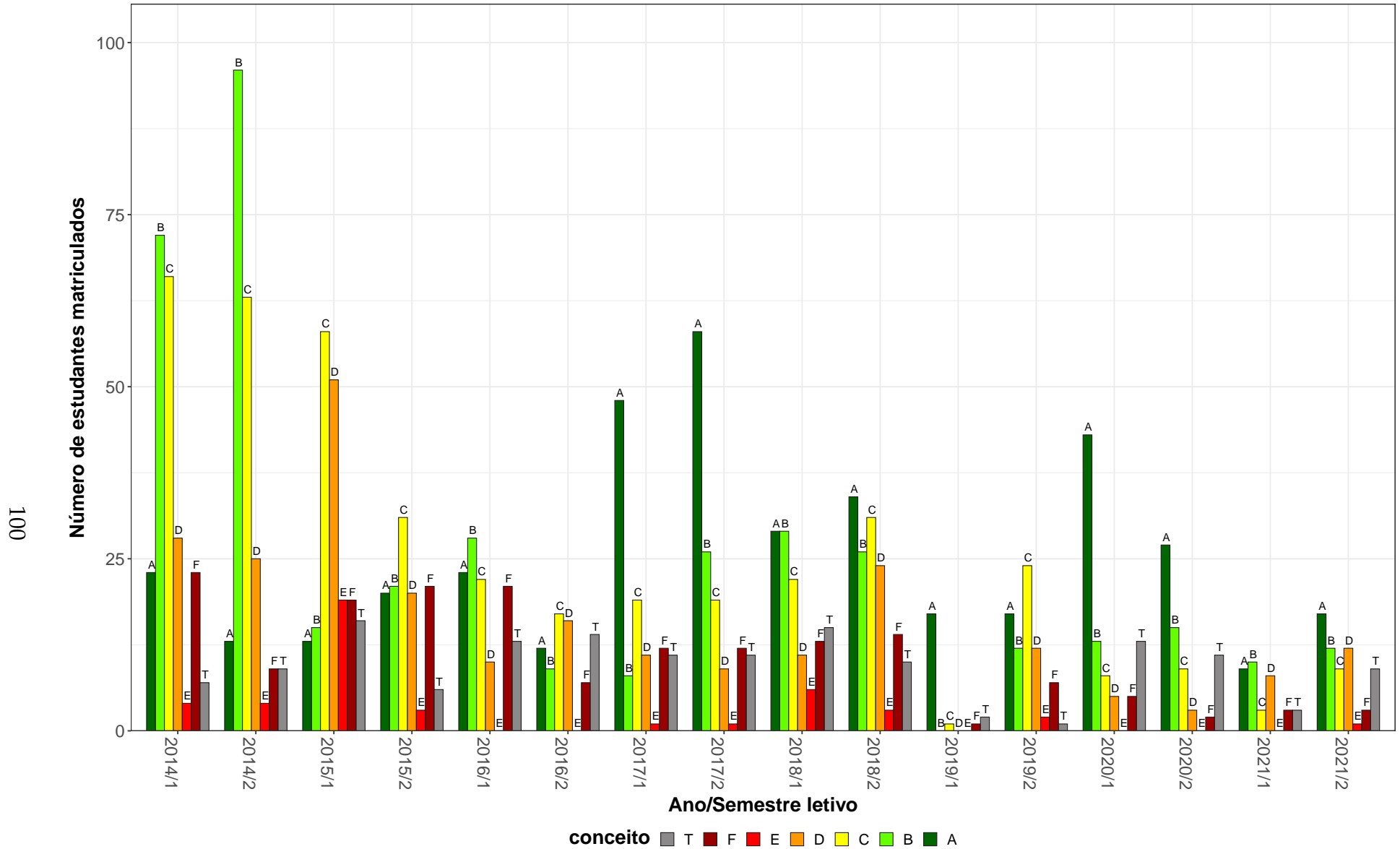


Figura 44: Conceitos obtidos pelos estudantes e número de trancamentos na atividade acadêmica curricular UNI009-Oficina Multidisciplinar no período de 2014 a 2021 na Escola de Arquitetura.

2.6 Atividades acadêmicas curriculares ofertadas pelo Departamento URB

Tabela 46: Avaliação da atividade URB013-Topicos em Urbanismo no período de 2014 e 2021.

Situação	2014		2015		2016		2017		2018		2019		2020		2021		Total	
	Freq.	%	Freq.	%	Freq.	%	Freq.	%	Freq.	%	Freq.	%	Freq.	%	Freq.	%	Freq.	%
Arquitetura e Urbanismo Diurno (Bacharelado)																		
Aprovado	0	-	0	-	12	85,7%	6	37,5%	20	44,4%	46	75,4%	9	64,3%	65	70,7%	158	65,3%
Reprovado (I)	0	-	0	-	0	0%	5	31,2%	11	24,4%	4	6,6%	0	0%	0	0%	20	8,3%
Reprovado (R)	0	-	0	-	0	0%	1	6,2%	5	11,1%	2	3,3%	1	7,1%	8	8,7%	17	7%
Trancamento	0	-	0	-	2	14,3%	4	25%	9	20%	9	14,8%	4	28,6%	19	20,7%	47	19,4%
Total	0	-	0	-	14	100%	16	100%	45	100%	61	100%	14	100%	92	100%	242	100%
Arquitetura e Urbanismo Noturno (Bacharelado)																		
Aprovado	0	-	0	-	6	75%	2	100%	0	-	3	75%	12	92,3%	8	80%	31	83,8%
Reprovado (I)	0	-	0	-	0	0%	0	0%	0	-	0	0%	0	0%	0	0%	0	0%
Reprovado (R)	0	-	0	-	0	0%	0	0%	0	-	0	0%	1	7,7%	2	20%	3	8,1%
Trancamento	0	-	0	-	2	25%	0	0%	0	-	1	25%	0	0%	0	0%	3	8,1%
Total	0	-	0	-	8	100%	2	100%	0	-	4	100%	13	100%	10	100%	37	100%
TOTAL																		
Aprovado	0	-	0	-	26	70,3%	10	50%	25	43,9%	52	70,3%	21	77,8%	80	71,4%	214	65,4%
Reprovado (I)	0	-	0	-	3	8,1%	5	25%	12	21,1%	4	5,4%	0	0%	0	0%	24	7,3%
Reprovado (R)	0	-	0	-	0	0%	1	5%	7	12,3%	2	2,7%	2	7,4%	10	8,9%	22	6,7%
Trancamento	0	-	0	-	8	21,6%	4	20%	13	22,8%	16	21,6%	4	14,8%	22	19,6%	67	20,5%
Total	0	-	0	-	37	100%	20	100%	57	100%	74	100%	27	100%	112	100%	327	100%

* Foram destacadas na cor cinza as células em que o percentual de aprovados é menor do que o percentual total de aprovados da atividade acadêmica curricular, considerando todo o período avaliado.

URB013–Tópicos em Urbanismo

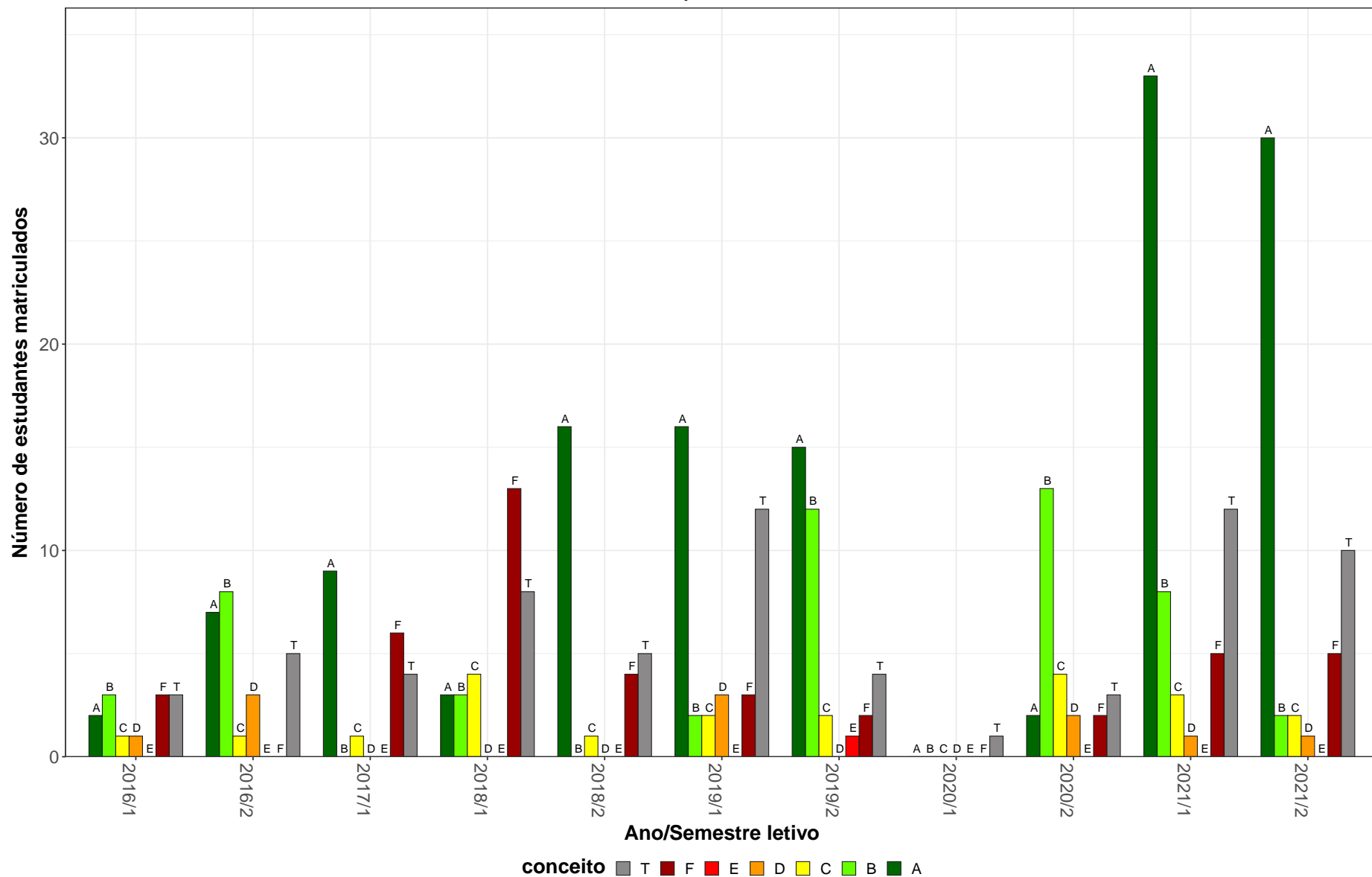


Figura 45: Conceitos obtidos pelos estudantes e número de trancamentos na atividade acadêmica curricular URB013-Tópicos em Urbanismo no período de 2014 a 2021 na Escola de Arquitetura.

Tabela 47: Avaliação da atividade URB023-Teoria Urbana I no período de 2014 e 2021.

Situação	2014		2015		2016		2017		2018		2019		2020		2021		Total	
	Freq.	%	Freq.	%	Freq.	%	Freq.	%	Freq.	%	Freq.	%	Freq.	%	Freq.	%	Freq.	%
Arquitetura e Urbanismo Noturno (Bacharelado)																		
Aprovado	31	50,8%	64	82,1%	42	67,7%	35	74,5%	54	93,1%	46	86,8%	32	94,1%	0	-	304	77,4%
Reprovado (I)	13	21,3%	6	7,7%	7	11,3%	10	21,3%	2	3,4%	1	1,9%	0	0%	0	-	39	9,9%
Reprovado (R)	7	11,5%	0	0%	0	0%	0	0%	0	0%	0	0%	1	2,9%	0	-	8	2%
Trancamento	10	16,4%	8	10,3%	13	21%	2	4,3%	2	3,4%	6	11,3%	1	2,9%	0	-	42	10,7%
Total	61	100%	78	100%	62	100%	47	100%	58	100%	53	100%	34	100%	0	-	393	100%
TOTAL																		
Aprovado	31	50%	64	82,1%	42	67,7%	35	74,5%	54	93,1%	46	86,8%	32	94,1%	0	-	304	77,2%
Reprovado (I)	14	22,6%	6	7,7%	7	11,3%	10	21,3%	2	3,4%	1	1,9%	0	0%	0	-	40	10,2%
Reprovado (R)	7	11,3%	0	0%	0	0%	0	0%	0	0%	0	0%	1	2,9%	0	-	8	2%
Trancamento	10	16,1%	8	10,3%	13	21%	2	4,3%	2	3,4%	6	11,3%	1	2,9%	0	-	42	10,7%
Total	62	100%	78	100%	62	100%	47	100%	58	100%	53	100%	34	100%	0	-	394	100%

* Foram destacadas na cor cinza as células em que o percentual de aprovados é menor do que o percentual total de aprovados da atividade acadêmica curricular, considerando todo o período avaliado.

URB023–Teoria Urbana I

104

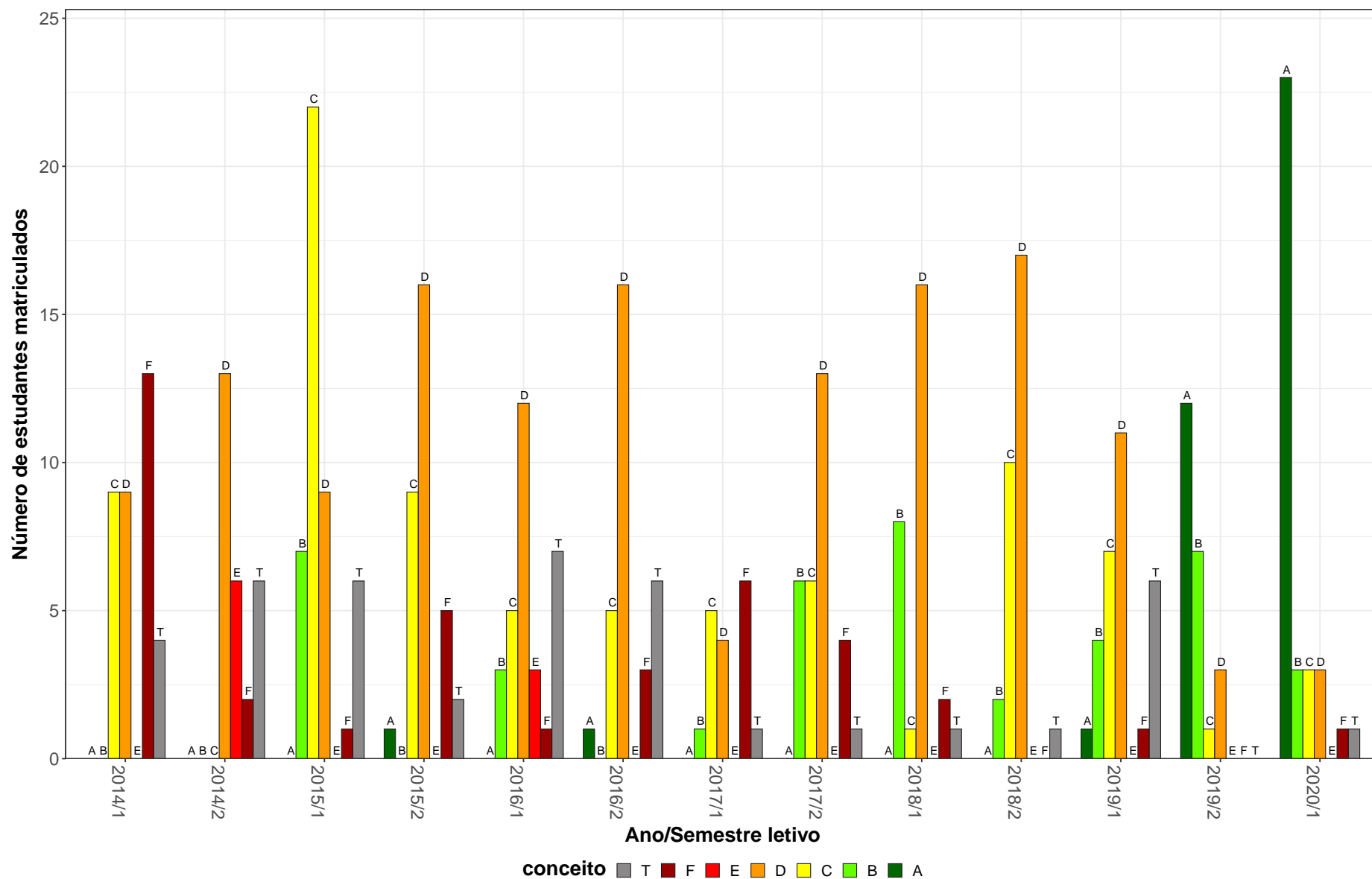


Figura 46: Conceitos obtidos pelos estudantes e número de trancamentos na atividade acadêmica curricular URB023-Teoria Urbana I no período de 2014 a 2021 na Escola de Arquitetura.

Tabela 48: Avaliação da atividade URB031-Topicos de Planejamento Urbano no período de 2014 e 2021.

Situação	2014		2015		2016		2017		2018		2019		2020		2021		Total	
	Freq.	%	Freq.	%	Freq.	%	Freq.	%	Freq.	%	Freq.	%	Freq.	%	Freq.	%	Freq.	%
Arquitetura e Urbanismo Diurno (Bacharelado)																		
Aprovado	4	80%	0	-	9	31%	4	57,1%	1	50%	9	52,9%	0	-	2	100%	29	46,8%
Reprovado (I)	1	20%	0	-	3	10,3%	0	0%	0	0%	5	29,4%	0	-	0	0%	9	14,5%
Reprovado (R)	0	0%	0	-	1	3,4%	1	14,3%	0	0%	1	5,9%	0	-	0	0%	3	4,8%
Trancamento	0	0%	0	-	16	55,2%	2	28,6%	1	50%	2	11,8%	0	-	0	0%	21	33,9%
Total	5	100%	0	-	29	100%	7	100%	2	100%	17	100%	0	-	2	100%	62	100%
Arquitetura e Urbanismo Noturno (Bacharelado)																		
Aprovado	17	81%	0	-	95	67,9%	107	79,9%	60	74,1%	114	87,7%	78	89,7%	117	76,5%	588	78,8%
Reprovado (I)	3	14,3%	0	-	20	14,3%	10	7,5%	12	14,8%	6	4,6%	0	0%	0	0%	51	6,8%
Reprovado (R)	0	0%	0	-	5	3,6%	1	0,7%	2	2,5%	3	2,3%	5	5,7%	18	11,8%	34	4,6%
Trancamento	1	4,8%	0	-	20	14,3%	16	11,9%	7	8,6%	7	5,4%	4	4,6%	18	11,8%	73	9,8%
Total	21	100%	0	-	140	100%	134	100%	81	100%	130	100%	87	100%	153	100%	746	100%
TOTAL																		
Aprovado	23	82,1%	0	-	105	61,8%	114	77,6%	62	73,8%	123	83,7%	78	89,7%	120	76,9%	625	76,3%
Reprovado (I)	4	14,3%	0	-	23	13,5%	11	7,5%	12	14,3%	11	7,5%	0	0%	0	0%	61	7,4%
Reprovado (R)	0	0%	0	-	6	3,5%	2	1,4%	2	2,4%	4	2,7%	5	5,7%	18	11,5%	37	4,5%
Trancamento	1	3,6%	0	-	36	21,2%	20	13,6%	8	9,5%	9	6,1%	4	4,6%	18	11,5%	96	11,7%
Total	28	100%	0	-	170	100%	147	100%	84	100%	147	100%	87	100%	156	100%	819	100%

* Foram destacadas na cor cinza as células em que o percentual de aprovados é menor do que o percentual total de aprovados da atividade acadêmica curricular, considerando todo o período avaliado.

URB031–Tópicos de Planejamento Urbano

106

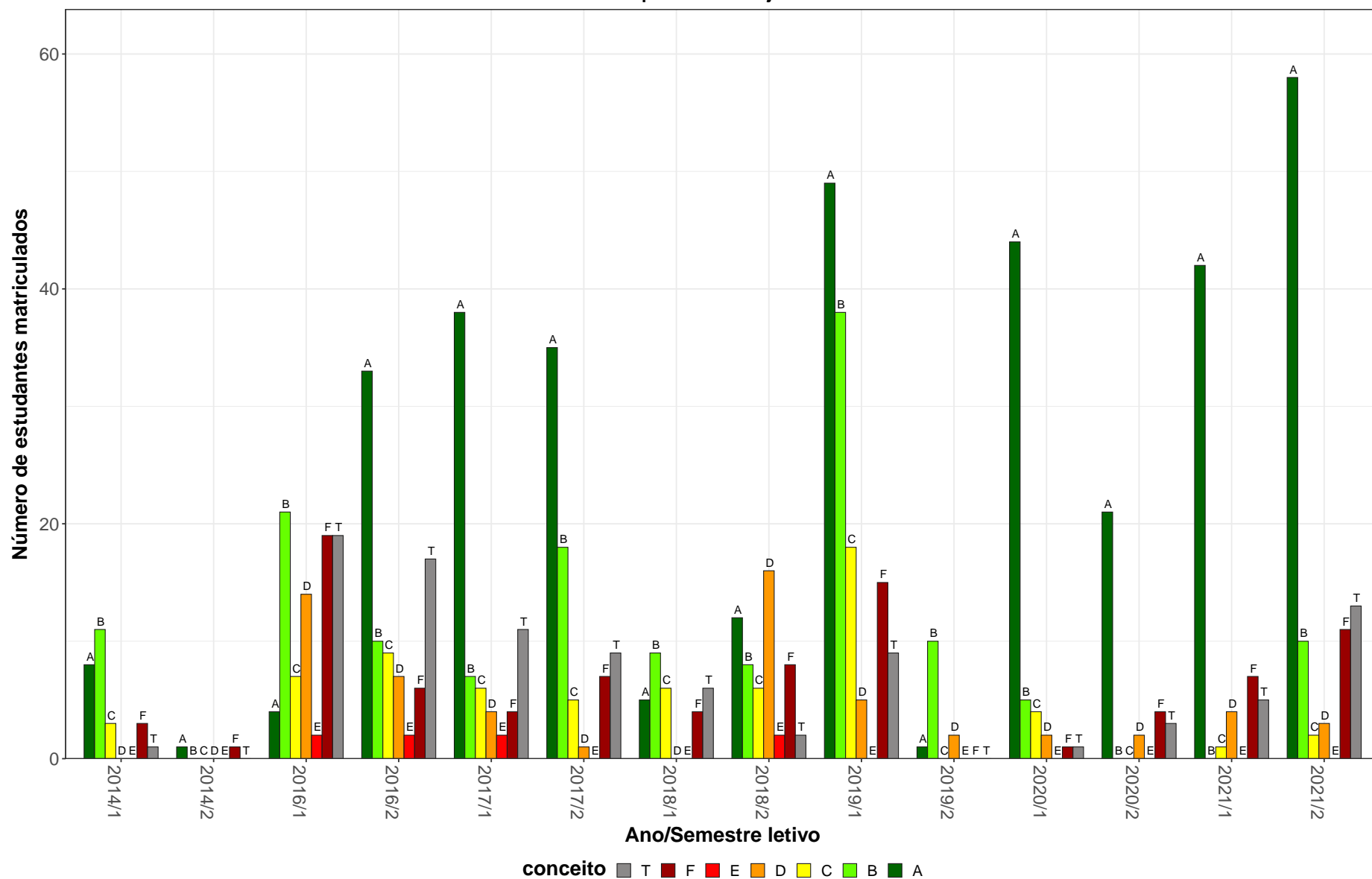


Figura 47: Conceitos obtidos pelos estudantes e número de trancamentos na atividade acadêmica curricular URB031-Tópicos de Planejamento Urbano no período de 2014 a 2021 na Escola de Arquitetura.

Tabela 49: Avaliação da atividade URB035-Topicos em Sustentabilidade no período de 2014 e 2021.

Situação	2014		2015		2016		2017		2018		2019		2020		2021		Total	
	Freq.	%	Freq.	%	Freq.	%	Freq.	%	Freq.	%	Freq.	%	Freq.	%	Freq.	%	Freq.	%
Arquitetura e Urbanismo Diurno (Bacharelado)																		
Aprovado	11	68,8%	0	-	4	57,1%	0	0%	0	-	4	36,4%	0	-	0	-	19	54,3%
Reprovado (I)	5	31,2%	0	-	0	0%	1	100%	0	-	4	36,4%	0	-	0	-	10	28,6%
Reprovado (R)	0	0%	0	-	0	0%	0	0%	0	-	0	0%	0	-	0	-	0	0%
Trancamento	0	0%	0	-	3	42,9%	0	0%	0	-	3	27,3%	0	-	0	-	6	17,1%
Total	16	100%	0	-	7	100%	1	100%	0	-	11	100%	0	-	0	-	35	100%
Arquitetura e Urbanismo Noturno (Bacharelado)																		
Aprovado	72	69,9%	0	-	53	81,5%	51	79,7%	25	78,1%	56	83,6%	44	84,6%	0	-	301	78,6%
Reprovado (I)	11	10,7%	0	-	4	6,2%	9	14,1%	4	12,5%	6	9%	0	0%	0	-	34	8,9%
Reprovado (R)	2	1,9%	0	-	0	0%	0	0%	0	0%	0	0%	2	3,8%	0	-	4	1%
Trancamento	18	17,5%	0	-	8	12,3%	4	6,2%	3	9,4%	5	7,5%	6	11,5%	0	-	44	11,5%
Total	103	100%	0	-	65	100%	64	100%	32	100%	67	100%	52	100%	0	-	383	100%
TOTAL																		
Aprovado	86	69,4%	0	-	58	79,5%	54	76,1%	25	78,1%	61	77,2%	44	84,6%	0	-	328	76,1%
Reprovado (I)	17	13,7%	0	-	4	5,5%	12	16,9%	4	12,5%	10	12,7%	0	0%	0	-	47	10,9%
Reprovado (R)	2	1,6%	0	-	0	0%	0	0%	0	0%	0	0%	2	3,8%	0	-	4	0,9%
Trancamento	19	15,3%	0	-	11	15,1%	5	7%	3	9,4%	8	10,1%	6	11,5%	0	-	52	12,1%
Total	124	100%	0	-	73	100%	71	100%	32	100%	79	100%	52	100%	0	-	431	100%

* Foram destacadas na cor cinza as células em que o percentual de aprovados é menor do que o percentual total de aprovados da atividade acadêmica curricular, considerando todo o período avaliado.

URB035–Tópicos em Sustentabilidade

108

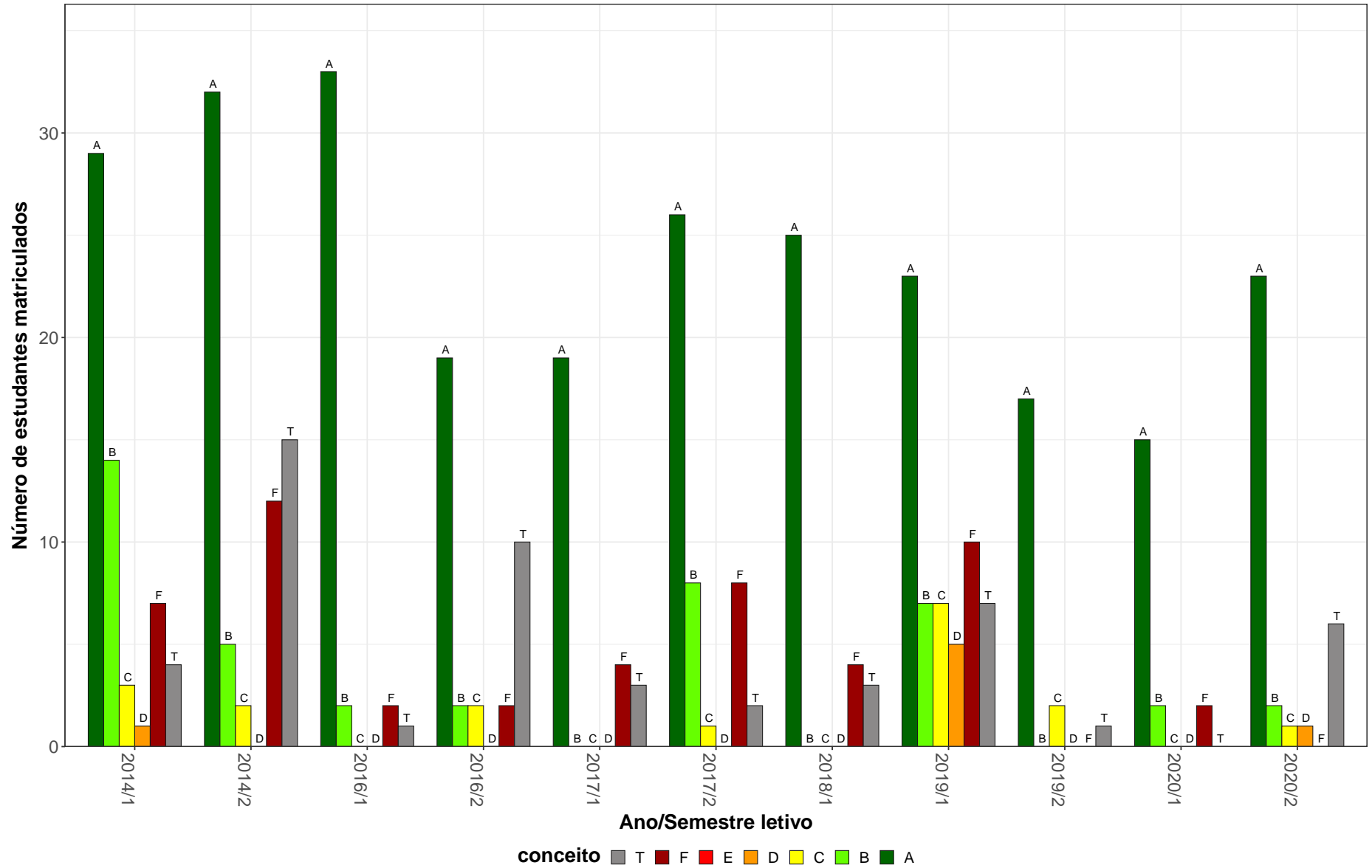


Figura 48: Conceitos obtidos pelos estudantes e número de trancamentos na atividade acadêmica curricular URB035-Tópicos em Sustentabilidade no período de 2014 a 2021 na Escola de Arquitetura.

Tabela 50: Avaliação da atividade URB045-Topicos em Estudos Sociais no período de 2014 e 2021.

Situação	2014		2015		2016		2017		2018		2019		2020		2021		Total	
	Freq.	%	Freq.	%	Freq.	%	Freq.	%	Freq.	%	Freq.	%	Freq.	%	Freq.	%	Freq.	%
Arquitetura e Urbanismo Diurno (Bacharelado)																		
Aprovado	14	100%	0	-	1	100%	10	62,5%	1	33,3%	1	100%	1	100%	2	100%	30	78,9%
Reprovado (I)	0	0%	0	-	0	0%	2	12,5%	1	33,3%	0	0%	0	0%	0	0%	3	7,9%
Reprovado (R)	0	0%	0	-	0	0%	2	12,5%	0	0%	0	0%	0	0%	0	0%	2	5,3%
Trancamento	0	0%	0	-	0	0%	2	12,5%	1	33,3%	0	0%	0	0%	0	0%	3	7,9%
Total	14	100%	0	-	1	100%	16	100%	3	100%	1	100%	1	100%	2	100%	38	100%
Arquitetura e Urbanismo Noturno (Bacharelado)																		
Aprovado	100	74,6%	16	66,7%	115	76,2%	262	76,4%	105	68,6%	130	79,8%	40	87%	207	81,5%	975	76,9%
Reprovado (I)	14	10,4%	4	16,7%	7	4,6%	28	8,2%	20	13,1%	12	7,4%	0	0%	1	0,4%	86	6,8%
Reprovado (R)	5	3,7%	3	12,5%	4	2,6%	12	3,5%	8	5,2%	8	4,9%	3	6,5%	18	7,1%	61	4,8%
Trancamento	15	11,2%	1	4,2%	25	16,6%	41	12%	20	13,1%	13	8%	3	6,5%	28	11%	146	11,5%
Total	134	100%	24	100%	151	100%	343	100%	153	100%	163	100%	46	100%	254	100%	1268	100%
TOTAL																		
Aprovado	126	77,3%	16	66,7%	121	74,7%	273	75,2%	110	68,3%	131	79,9%	41	85,4%	209	81,6%	1027	76,6%
Reprovado (I)	14	8,6%	4	16,7%	7	4,3%	31	8,5%	22	13,7%	12	7,3%	0	0%	1	0,4%	91	6,8%
Reprovado (R)	5	3,1%	3	12,5%	4	2,5%	14	3,9%	8	5%	8	4,9%	3	6,2%	18	7%	63	4,7%
Trancamento	18	11%	1	4,2%	30	18,5%	45	12,4%	21	13%	13	7,9%	4	8,3%	28	10,9%	160	11,9%
Total	163	100%	24	100%	162	100%	363	100%	161	100%	164	100%	48	100%	256	100%	1341	100%

* Foram destacadas na cor cinza as células em que o percentual de aprovados é menor do que o percentual total de aprovados da atividade acadêmica curricular, considerando todo o período avaliado.

URB045–Tópicos em Estudos Sociais

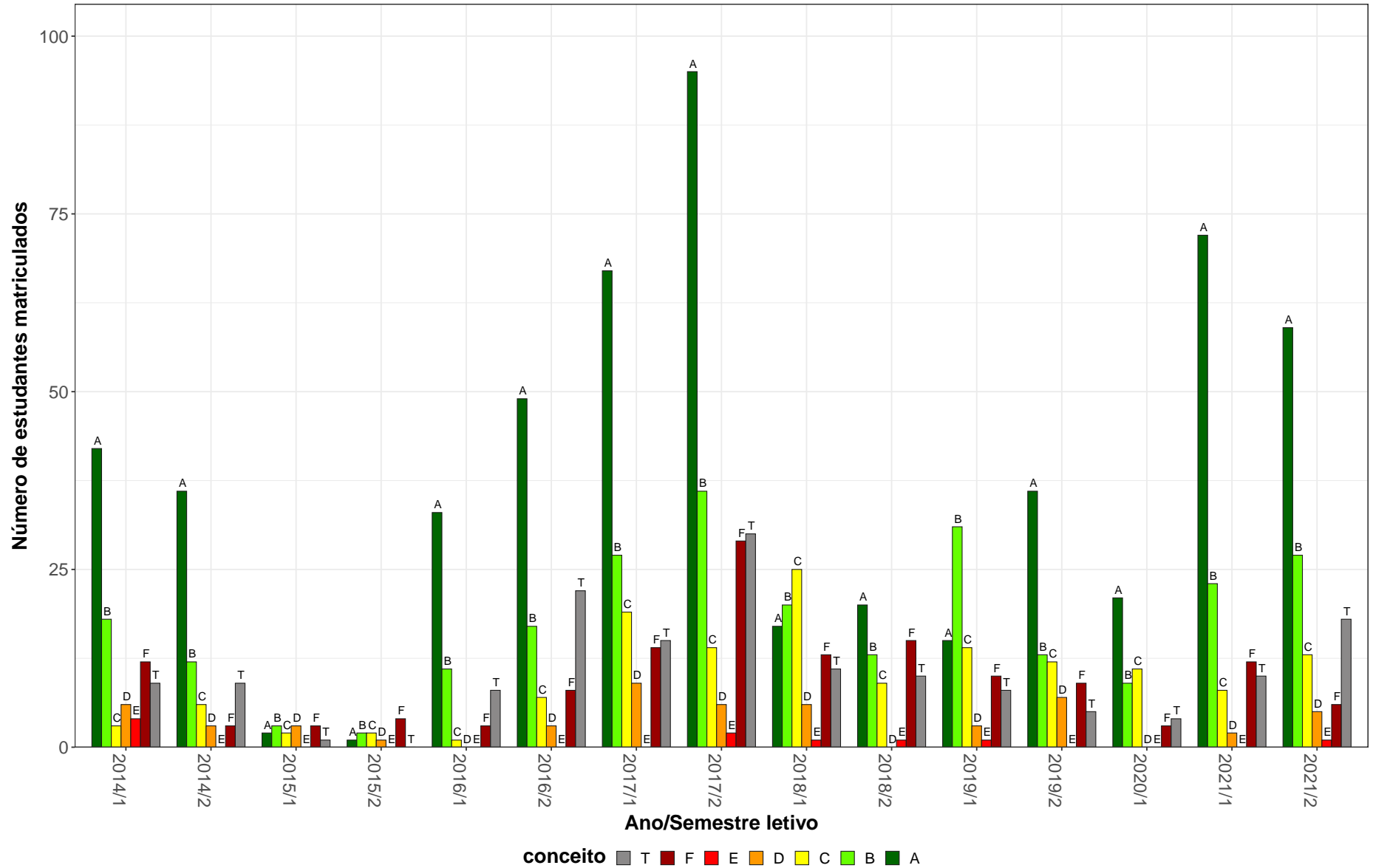


Figura 49: Conceitos obtidos pelos estudantes e número de trancamentos na atividade acadêmica curricular URB045-Tópicos em Estudos Sociais no período de 2014 a 2021 na Escola de Arquitetura.

Tabela 51: Avaliação da atividade URB049-Urbanismo II no período de 2014 e 2021.

Situação	2014		2015		2016		2017		2018		2019		2020		2021		Total	
	Freq.	%	Freq.	%	Freq.	%	Freq.	%	Freq.	%	Freq.	%	Freq.	%	Freq.	%	Freq.	%
Arquitetura e Urbanismo Diurno (Bacharelado)																		
Aprovado	84	83,2%	88	86,3%	77	84,6%	64	81%	79	87,8%	84	93,3%	85	92,4%	78	92,9%	639	87,7%
Reprovado (I)	7	6,9%	3	2,9%	1	1,1%	0	0%	0	0%	4	4,4%	0	0%	0	0%	15	2,1%
Reprovado (R)	5	5%	8	7,8%	6	6,6%	5	6,3%	5	5,6%	2	2,2%	4	4,3%	2	2,4%	37	5,1%
Trancamento	5	5%	3	2,9%	7	7,7%	10	12,7%	6	6,7%	0	0%	3	3,3%	4	4,8%	38	5,2%
Total	101	100%	102	100%	91	100%	79	100%	90	100%	90	100%	92	100%	84	100%	729	100%
TOTAL																		
Aprovado	84	83,2%	88	86,3%	77	84,6%	65	81,2%	79	87,8%	84	93,3%	85	92,4%	80	92%	642	87,6%
Reprovado (I)	7	6,9%	3	2,9%	1	1,1%	0	0%	0	0%	4	4,4%	0	0%	0	0%	15	2%
Reprovado (R)	5	5%	8	7,8%	6	6,6%	5	6,2%	5	5,6%	2	2,2%	4	4,3%	2	2,3%	37	5%
Trancamento	5	5%	3	2,9%	7	7,7%	10	12,5%	6	6,7%	0	0%	3	3,3%	5	5,7%	39	5,3%
Total	101	100%	102	100%	91	100%	80	100%	90	100%	90	100%	92	100%	87	100%	733	100%

* Foram destacadas na cor cinza as células em que o percentual de aprovados é menor do que o percentual total de aprovados da atividade acadêmica curricular, considerando todo o período avaliado.

URB049–Urbanismo II

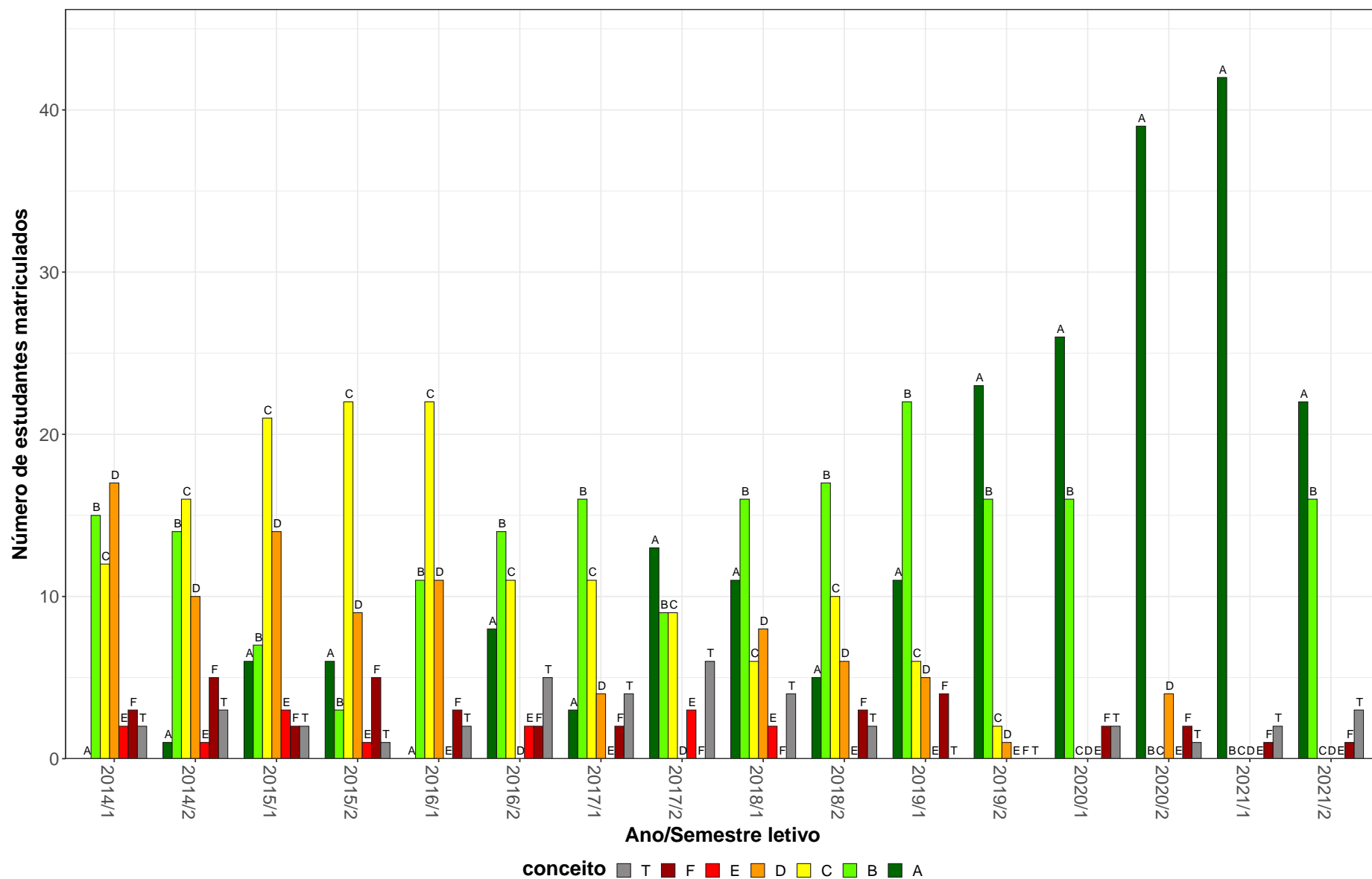


Figura 50: Conceitos obtidos pelos estudantes e número de trancamentos na atividade acadêmica curricular URB049-Urbanismo II no período de 2014 a 2021 na Escola de Arquitetura.

3 Evasão dos cursos de graduação sediados na Escola de Arquitetura

Esta seção avalia a taxa de evasão dos cursos sediados na Escola de Arquitetura, incluindo indicadores adotados pelo Instituto Nacional de Estudos e Pesquisas Educacionais Anísio Teixeira (Inep). Maiores detalhes sobre os indicadores podem ser encontrados em [1]. Especificamente, os indicadores analisados são:

- **Evasão do curso:** considera-se como evasão do curso o desligamento ou desistência formal do curso sem a conclusão do mesmo, incluindo também o caso de reopção de curso no âmbito de vagas remanescentes dentro da UFMG.
- **Taxa de Eficiência:** percentual de estudantes da turma¹ analisada que concluíram o curso dentro do tempo padrão de integralização.
- **Taxa de Evasão Acumulada:** percentual de estudantes de uma dada turma que evadiram do curso até o ano t , em relação ao número de ingressantes na turma analisada.
- **Taxa de Evasão Anual:** percentual de estudantes de uma dada turma que evadiram do curso no ano t , em relação ao número de ingressantes na turma.

É válido ressaltar que o percentual de concluintes naturalmente reduz por ano de ingresso. Isso acontece pois os ingressantes nos anos mais recentes tiveram menos tempo, ou mesmo tempo abaixo do padrão, para concluir o curso. Ressalta-se ainda que, em caso de trancamento total do período letivo, o mesmo foi contabilizado como tempo no curso. Os resultados foram separados em subseções específicas para cada curso de graduação. Maiores detalhes podem ser encontrados nos relatórios específicos de cada curso de graduação.

Antes de iniciar a análise dos indicadores, é importante compreender as transformações que ocorreram nos processos seletivos de vagas iniciais dos cursos de graduação da

¹Considera-se como turma o total de estudantes que ingressaram em um dado curso no mesmo ano, incluindo o ingresso via processo seletivo de vagas iniciais ou por vagas remanescentes. Para os cursos em que o ingresso ocorre em dois semestres, leva-se em consideração o semestre de ingresso do estudante no cálculo do número de períodos letivos cursados.

UFMG. A Tabela 52 resume as principais características dos processos seletivos no período analisado. Destaca-se que nos anos de 2014 e de 2015 a UFMG ofertou suas vagas em duas edições do SiSU: as vagas para ingresso no primeiro semestre foram ofertadas na primeira edição e as vagas para ingresso no segundo semestre na segunda edição. Isso permitiu que os estudantes participassem dos dois SiSUs do ano utilizando a mesma nota do ENEM, obtida no ano anterior. Estudos realizados pelo Setor de Estatística da Prograd mostraram que, em 2014 e 2015, cerca de 10% dos estudantes que ingressaram em vagas da UFMG ofertadas no primeiro semestre evadiram para ocupar novas vagas da UFMG, ofertadas no segundo semestre do mesmo ano, utilizando a segunda edição do SiSU. A partir de 2016 a UFMG passou a ofertar todas as suas vagas na primeira edição do SiSU.

Tabela 52: Características dos Processos Seletivos

Período	Processo Seletivo			Ação Afirmativa
	1ª Etapa	2ª Etapa	Número de edições	
2008	UFMG	UFMG	-	Não tem
2009-2010	UFMG	UFMG	-	Bônus de 10% e 15%
2011-2012	ENEM	UFMG	-	Bônus de 10% e 15%
2013	ENEM	UFMG	-	Cotas 12,5%
2014	SiSU	-	2	Cotas 25%
2015	SiSU	-	2	Cotas 37,5%
2016-2017	SiSU	-	1	Cotas 50%
2018-2021	SiSU	-	1	Cotas 50% + PCD

* PCD = Reserva de vagas para candidatos com deficiência.

3.1 Arquitetura e Urbanismo Diurno (Bacharelado)

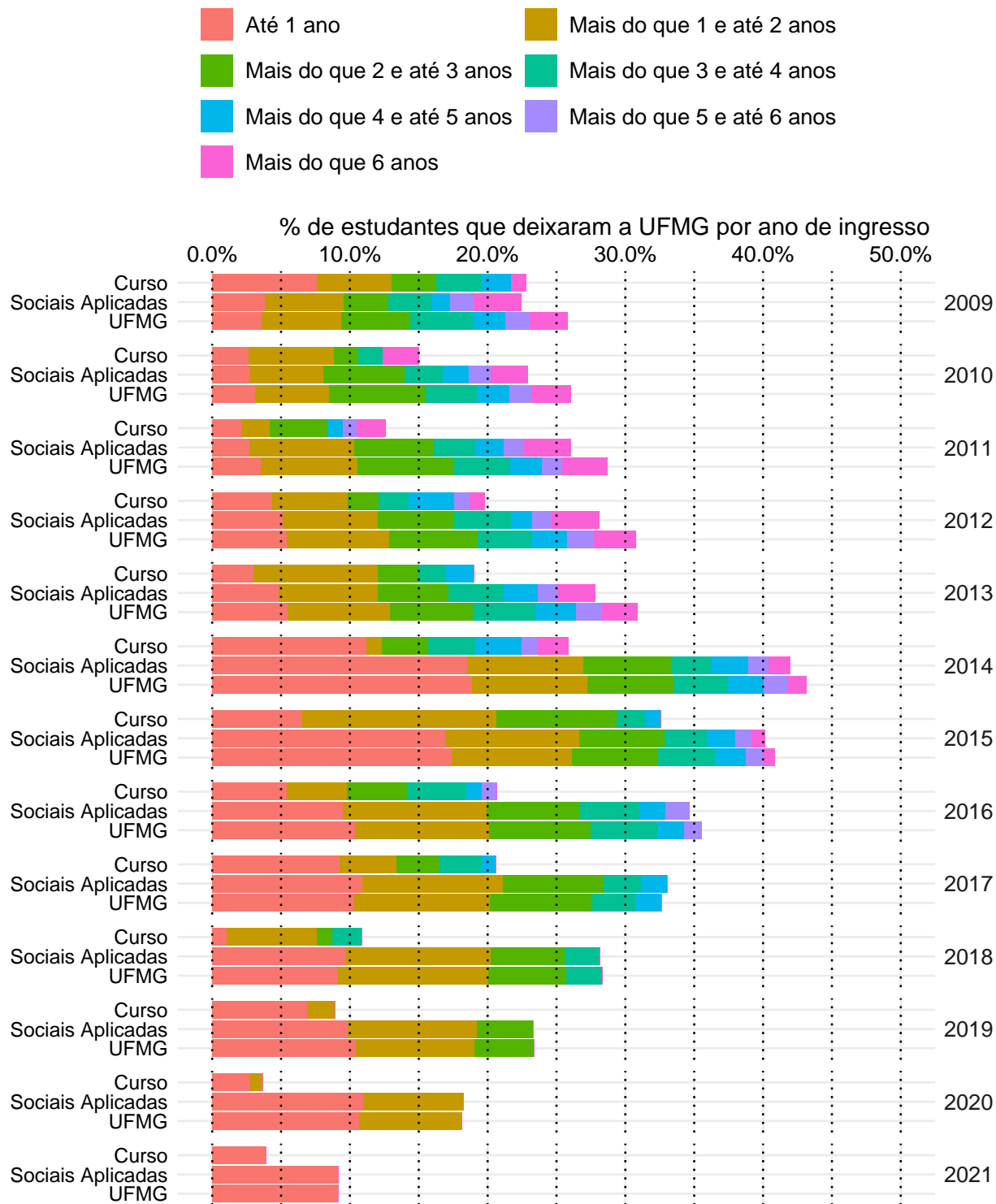


Figura 51: Taxa de evasão anual do curso de Arquitetura e Urbanismo Diurno, modalidade Bacharelado.

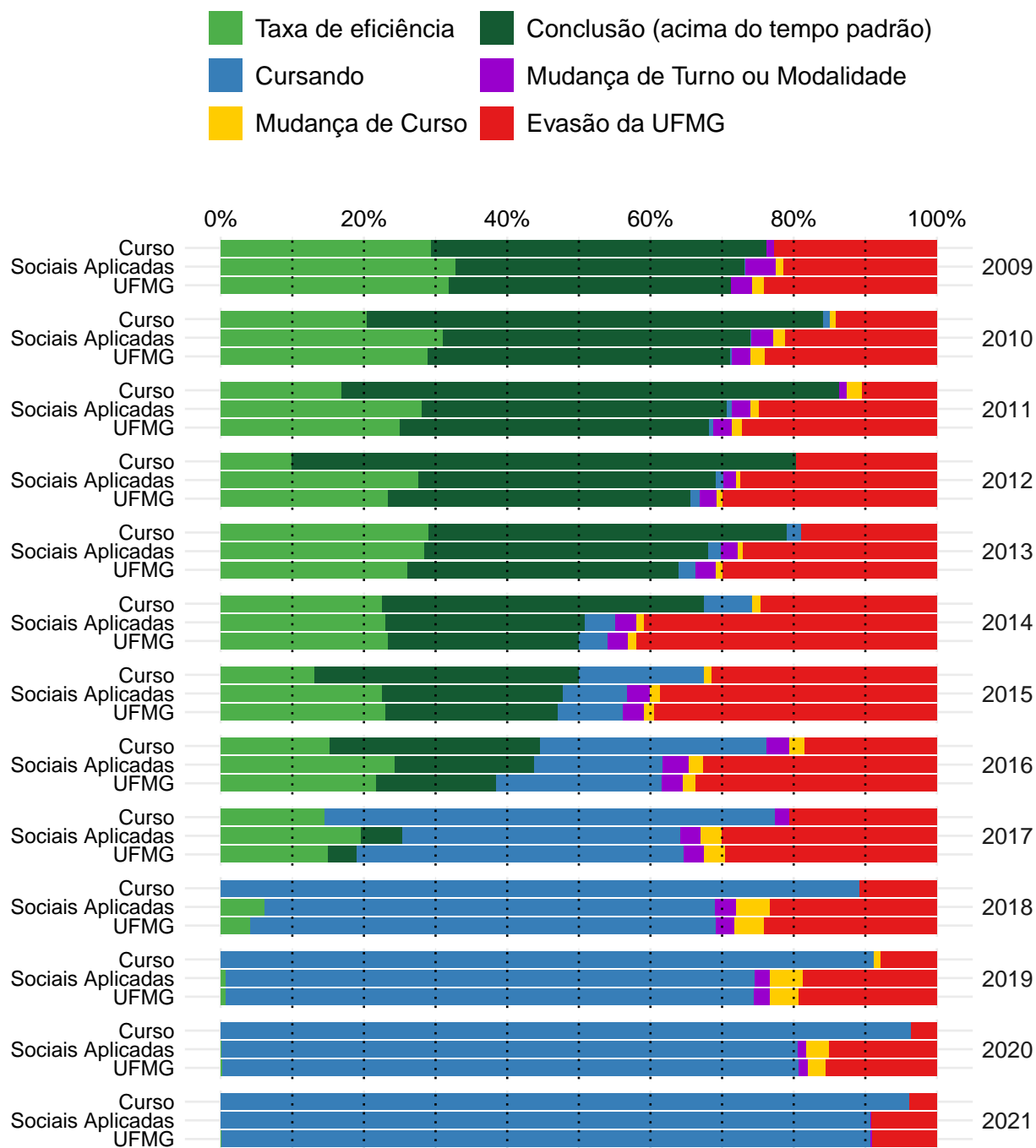


Figura 52: Situação dos estudantes do curso de Arquitetura e Urbanismo Diurno (Bacharelado), após o término do período letivo de 2021/2 A taxa de eficiência refere-se à proporção de estudantes que concluíram o curso dentro do tempo padrão de integralização. Mudança de turno ou modalidade corresponde tanto à troca de diurno para noturno, e vice-versa, quanto a alteração entre as modalidades bacharelado e licenciatura. Mudança de curso troca de curso dentro da UFMG, por meio de reopção, no âmbito das vagas remanescentes (exceto casos de mudança de turno ou modalidade). Evasão da UFMG equivale ao desligamento ou evasão da UFMG sem a conclusão de curso de graduação.

3.2 Arquitetura e Urbanismo Noturno (Bacharelado)

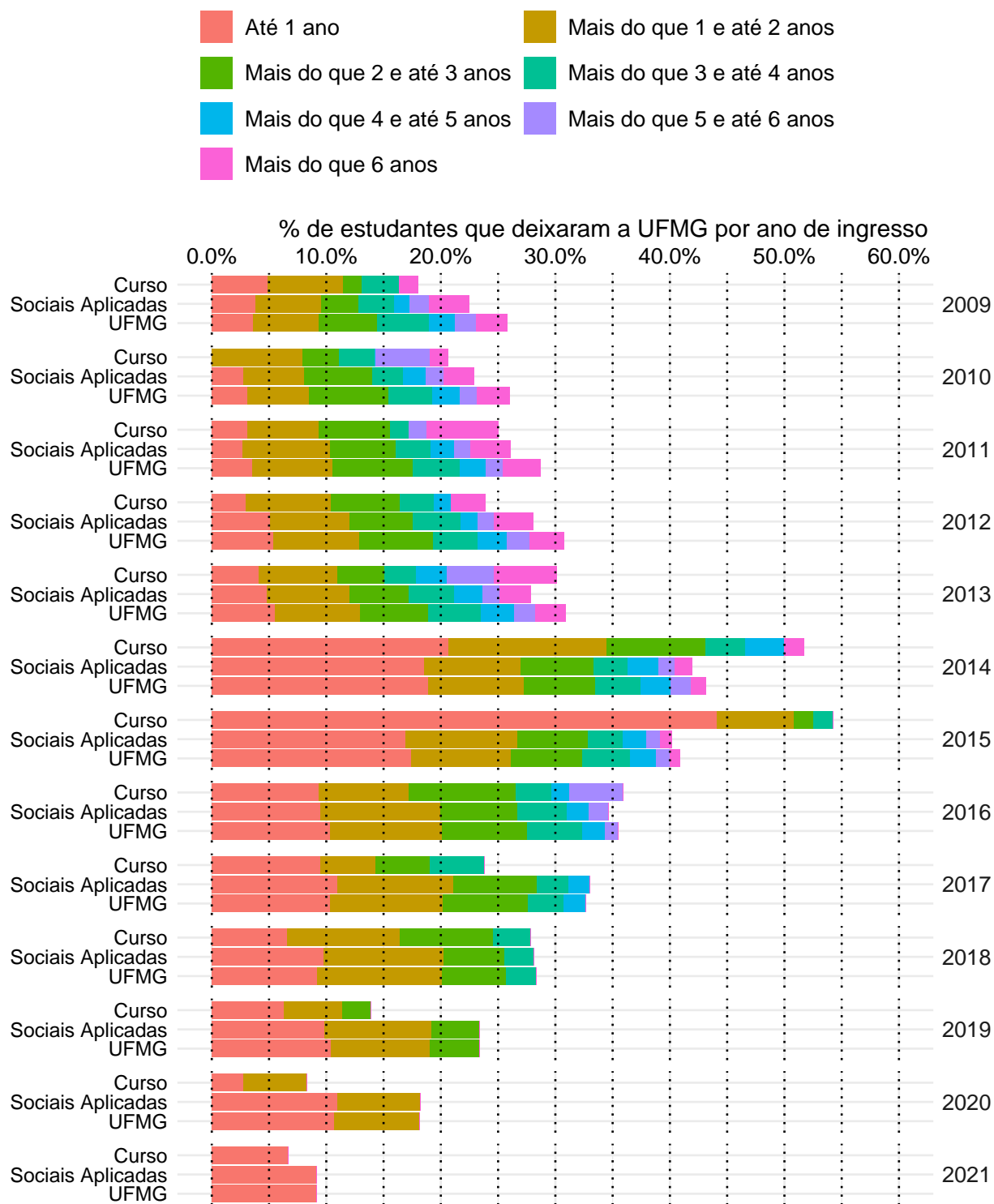


Figura 53: Taxa de evasão anual do curso de Arquitetura e Urbanismo Noturno, modalidade Bacharelado.

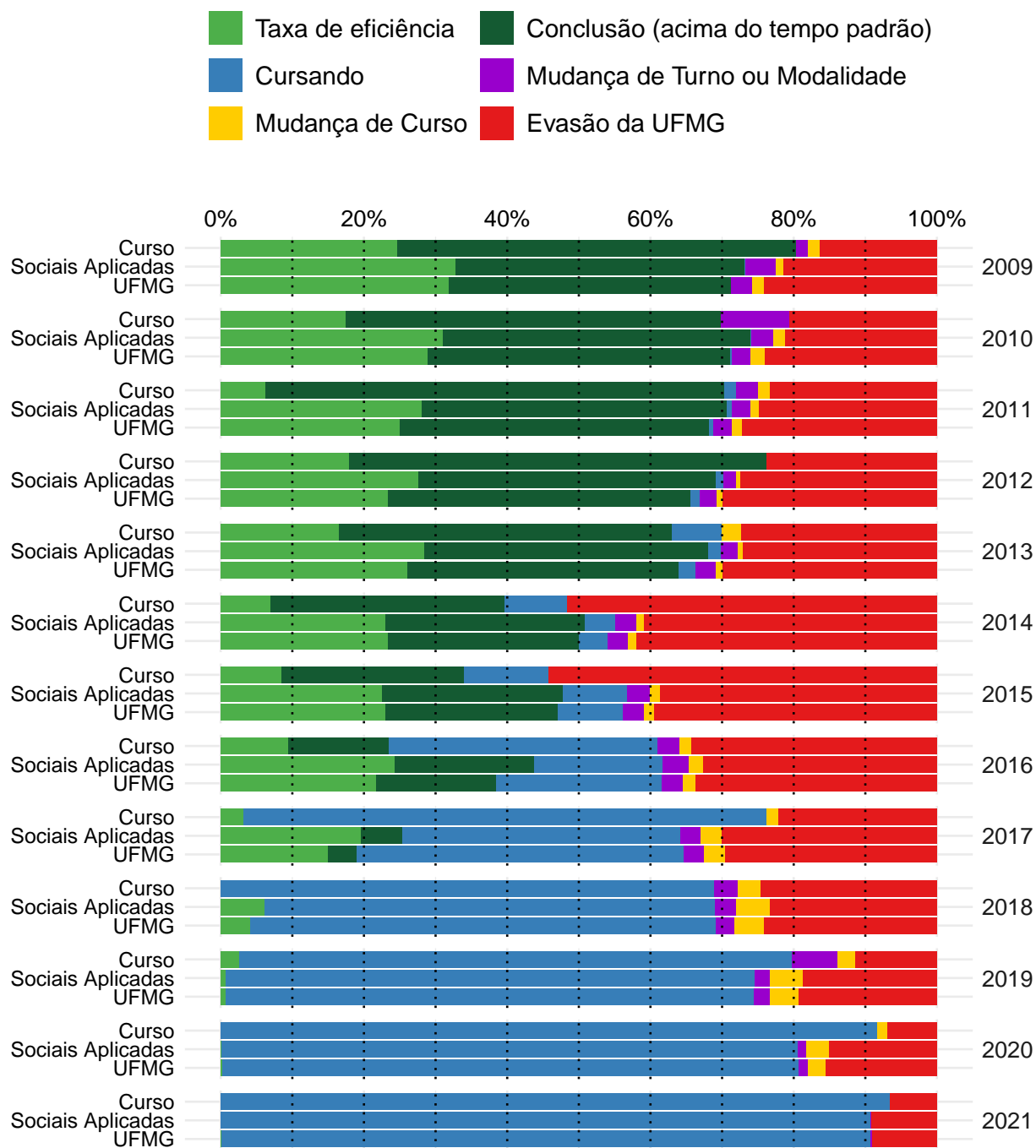


Figura 54: Situação dos estudantes do curso de Arquitetura e Urbanismo Noturno (Bacharelado), após o término do período letivo de 2021/2 A taxa de eficiência refere-se à proporção de estudantes que concluíram o curso dentro do tempo padrão de integralização. Mudança de turno ou modalidade corresponde tanto à troca de diurno para noturno, e vice-versa, quanto a alteração entre as modalidades bacharelado e licenciatura. Mudança de curso troca de curso dentro da UFMG, por meio de reopção, no âmbito das vagas remanescentes (exceto casos de mudança de turno ou modalidade). Evasão da UFMG equivale ao desligamento ou evasão da UFMG sem a conclusão de curso de graduação.

3.3 Design (Bacharelado)

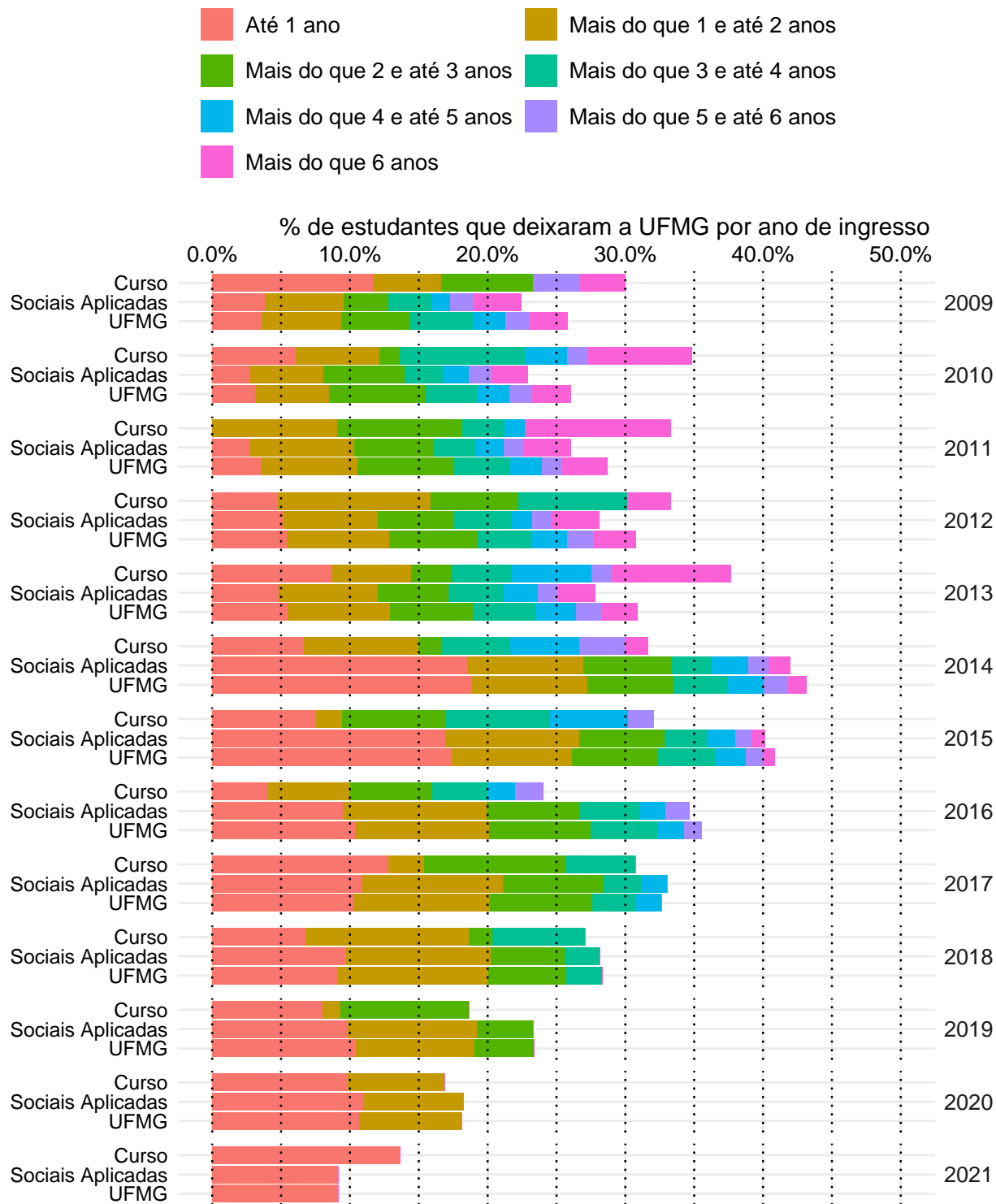


Figura 55: Taxa de evasão anual do curso de Design, modalidade Bacharelado.

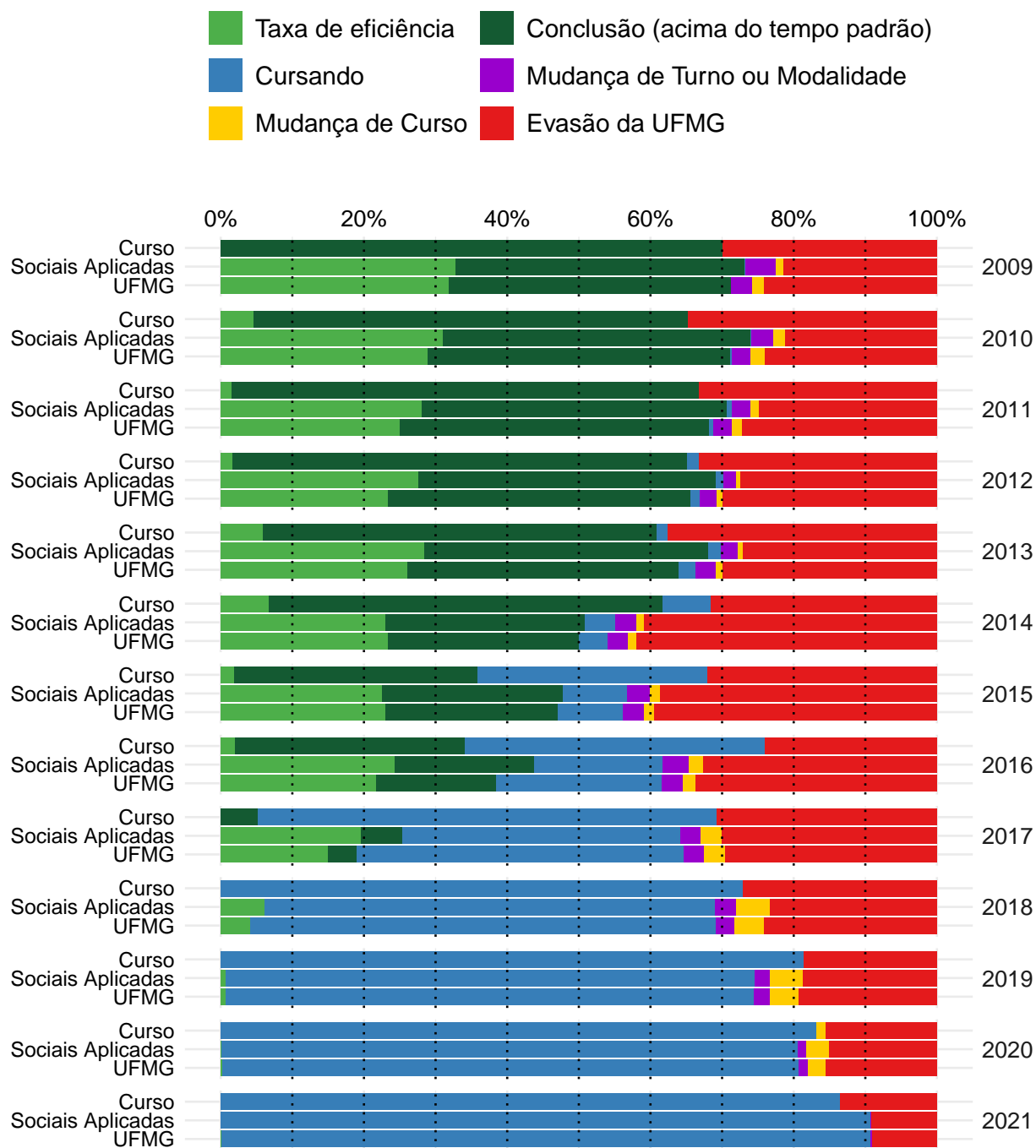


Figura 56: Situação dos estudantes do curso de Design (Bacharelado), após o término do período letivo de 2021/2 A taxa de eficiência refere-se à proporção de estudantes que concluíram o curso dentro do tempo padrão de integralização. Mudança de turno ou modalidade corresponde tanto à troca de diurno para noturno, e vice-versa, quanto a alteração entre as modalidades bacharelado e licenciatura. Mudança de curso troca de curso dentro da UFMG, por meio de reopção, no âmbito das vagas remanescentes (exceto casos de mudança de turno ou modalidade). Evasão da UFMG equivale ao desligamento ou evasão da UFMG sem a conclusão de curso de graduação.

Referências

- [1] INSTITUTO NACIONAL DE ESTUDOS E PESQUISAS EDUCACIONAIS ANÍSIO TEIXEIRA, Diretoria de Estatísticas Educacionais, 2017. *Metodologia de cálculo dos indicadores de fluxo da educação superior*, Brasília.
- [2] R CORE TEAM, 2018. *R: A language and environment for statistical computing*. R Foundation for Statistical Computing, Vienna, Austria. URL <https://www.R-project.org/>.
- [3] UNIVERSIDADE FEDERAL DE MINAS GERAIS, 2018. *Plano de Desenvolvimento Institucional*. <https://www.ufmg.br/pdi/2018-2023/wp-content/uploads/2019/03/PDI-revisado06032019.pdf>. Acesso em 14/10/2019.