

UNIVERSIDADE FEDERAL DE MINAS GERAIS



Análise da retenção das atividades acadêmicas
curriculares ofertadas e da evasão dos cursos
sediados na Unidade Acadêmica:

Instituto de Ciências Biológicas

Belo Horizonte

Novembro de 2022

PRÓ-REITORIA DE GRADUAÇÃO /SETOR DE ESTATÍSTICA

PRÓ-REITOR DE GRADUAÇÃO

PPROF. BRUNO OTÁVIO SOARES TEIXEIRA

PRÓ-REITORA ADJUNTA DE GRADUAÇÃO

PROFA. MARIA JOSÉ BATISTA PINTO FLORES

COORDENADORA DO SETOR DE ESTATÍSTICA

LUCIANA GONÇALVES DE OLIVEIRA GOTELIPE

EQUIPE SETOR DE ESTATÍSTICA

LUÍS OTÁVIO CAMPOS SILVA

LEONARDO PAES VIEIRA

BRUNO BRAGA FONSECA

Contato: estatistica@prograd.ufmg.br

Sumário

1	Introdução	1
2	Retenção das principais atividades acadêmicas curriculares	2
2.1	Atividades acadêmicas curriculares ofertadas pelo Departamento BIG . . .	13
2.2	Atividades acadêmicas curriculares ofertadas pelo Departamento BIQ . . .	26
2.3	Atividades acadêmicas curriculares ofertadas pelo Departamento BOT . . .	43
2.4	Atividades acadêmicas curriculares ofertadas pelo Departamento FAR . . .	51
2.5	Atividades acadêmicas curriculares ofertadas pelo Departamento FIB	53
2.6	Atividades acadêmicas curriculares ofertadas pelo Departamento ICB . . .	66
2.7	Atividades acadêmicas curriculares ofertadas pelo Departamento MOF . . .	82
2.8	Atividades acadêmicas curriculares ofertadas pelo Departamento PAG . . .	113
2.9	Atividades acadêmicas curriculares ofertadas pelo Departamento PAR . . .	115
2.10	Atividades acadêmicas curriculares ofertadas pelo Departamento ZOL . . .	119
3	Evasão dos cursos de graduação sediados no Instituto de Ciências Biológicas	127
3.1	Ciências Biológicas Diurno (Bacharelado)	129
3.2	Ciências Biológicas Diurno (Licenciatura)	131
3.3	Ciências Biológicas Noturno (Licenciatura)	133
	Referências	135

Lista de Tabelas

1	Atividades acadêmicas curriculares ofertadas pelo Instituto de Ciências Biológicas no ano de 2020 a 2021	4
2	Avaliação da atividade BIG020-Genetica I no período de 2014 e 2021.	13
3	Avaliação da atividade BIG021-Ecologia I no período de 2014 e 2021.	16
4	Avaliação da atividade BIG030-Genetica II no período de 2014 e 2021.	19
5	Avaliação da atividade BIG148-Introdução ao Estudo da Genetica e Evolução no período de 2014 e 2021.	21
6	Avaliação da atividade BIG155-Evolução I no período de 2014 e 2021.	24
7	Avaliação da atividade BIQ040-Bioquimica Celular no período de 2014 e 2021.	26
8	Avaliação da atividade BIQ041-Bioquimica Aplicada A Educação Fisica no período de 2014 e 2021.	28
9	Avaliação da atividade BIQ044-Imunologia no período de 2014 e 2021.	30
10	Avaliação da atividade BIQ050-Bioquimica Celular F no período de 2014 e 2021.	32
11	Avaliação da atividade BIQ058-Biologia Molecular F no período de 2014 e 2021.	34
12	Avaliação da atividade BIQ062-Bioquimica no período de 2014 e 2021.	36
13	Avaliação da atividade BIQ601-Bioquimica Celular no período de 2014 e 2021.	38
14	Avaliação da atividade BIQ602-Imunologia Basica no período de 2014 e 2021.	40
15	Avaliação da atividade BOT012-Taxonomia de Criptogamas no período de 2014 e 2021.	43
16	Avaliação da atividade BOT013-Morfologia e Taxonomia de Espermatofitas no período de 2014 e 2021.	45
17	Avaliação da atividade BOT017-Fisiologia Vegetal no período de 2014 e 2021.	47
18	Avaliação da atividade BOT018-Anatomia Vegetal no período de 2014 e 2021.	49
19	Avaliação da atividade FAR024-Farmacologia Basica F no período de 2014 e 2021.	51
20	Avaliação da atividade FIB001-Biofisica no período de 2014 e 2021.	53

21	Avaliação da atividade FIB018-Fisiologia e Biofisica Aplicada A Educação Fisica no período de 2014 e 2021.	56
22	Avaliação da atividade FIB033-Fisiologia e Biofisica no período de 2014 e 2021.	58
23	Avaliação da atividade FIB034-Biofisica B no período de 2014 e 2021.	60
24	Avaliação da atividade FIB035-Fisiologia F no período de 2014 e 2021.	62
25	Avaliação da atividade FIB612-Fisiologia Aplicada A Ciencias Biologicas no período de 2014 e 2021.	64
26	Avaliação da atividade ICB001-Bases Ecologicas para O Desenvolvimento Sustentavel no período de 2014 e 2021.	66
27	Avaliação da atividade ICB013-Introdução A Ciencias Biologicas no período de 2014 e 2021.	72
28	Avaliação da atividade ICB015-Metodologia de Campo no período de 2014 e 2021.	74
29	Avaliação da atividade ICB054-Topicos em Ciencias Biologicas I no período de 2014 e 2021.	76
30	Avaliação da atividade ICB057-Topicos em Ciencias Biologicas Iv no período de 2014 e 2021.	79
31	Avaliação da atividade MOF001-Citologia e Histologia Geral no período de 2014 e 2021.	82
32	Avaliação da atividade MOF005-Neuroanatomia Medica no período de 2014 e 2021.	85
33	Avaliação da atividade MOF008-Embriologia Geral no período de 2014 e 2021.	87
34	Avaliação da atividade MOF009-Anatomia Humana Basica no período de 2014 e 2021.	90
35	Avaliação da atividade MOF020-Citologia e Histologia Aplicadas A Fono no período de 2014 e 2021.	93
36	Avaliação da atividade MOF031-Histologia dos Sistemas Organicos no período de 2014 e 2021.	95
37	Avaliação da atividade MOF032-Anatomia Humana Aplicada A Educação Fisica no período de 2014 e 2021.	97

38	Avaliação da atividade MOF038-Anatomia Aplicada A Psicologia no período de 2014 e 2021.	99
39	Avaliação da atividade MOF045-Neuroanatomia Aplicada A Terapia Ocupacional no período de 2014 e 2021.	101
40	Avaliação da atividade MOF052-Biologia Celular no período de 2014 e 2021.	103
41	Avaliação da atividade MOF057-Biologia Celular Aplicada A Medicina no período de 2014 e 2021.	105
42	Avaliação da atividade MOF137-Biologia Celular no período de 2014 e 2021.	107
43	Avaliação da atividade MOF138-Anatomia Humana e Radiologica no período de 2014 e 2021.	109
44	Avaliação da atividade MOF142-Citologia e Histologia F no período de 2014 e 2021.	111
45	Avaliação da atividade PAG011-Patologia Geral F no período de 2014 e 2021.	113
46	Avaliação da atividade PAR016-Parasitologia Geral no período de 2014 e 2021.	115
47	Avaliação da atividade PAR601-Parasitologia Veterinaria no período de 2014 e 2021.	117
48	Avaliação da atividade ZOL003-Zoologia II no período de 2014 e 2021. . . .	119
49	Avaliação da atividade ZOL013-Zoologia I no período de 2014 e 2021. . . .	121
50	Avaliação da atividade ZOL014-Zoologia III no período de 2014 e 2021. . . .	123
51	Avaliação da atividade ZOL017-Introdução A Sistemática no período de 2014 e 2021.	125
52	Características dos Processos Seletivos	128

Lista de Figuras

1	Conceitos obtidos pelos estudantes e número de trancamentos na atividade acadêmica curricular BIG020-Genetica I no período de 2014 a 2021 no Instituto de Ciências Biológicas.	15
2	Conceitos obtidos pelos estudantes e número de trancamentos na atividade acadêmica curricular BIG021-Ecologia I no período de 2014 a 2021 no Instituto de Ciências Biológicas.	18
3	Conceitos obtidos pelos estudantes e número de trancamentos na atividade acadêmica curricular BIG030-Genetica II no período de 2014 a 2021 no Instituto de Ciências Biológicas.	20
4	Conceitos obtidos pelos estudantes e número de trancamentos na atividade acadêmica curricular BIG148-Introdução ao Estudo da Genetica e Evolução no período de 2014 a 2021 no Instituto de Ciências Biológicas.	23
5	Conceitos obtidos pelos estudantes e número de trancamentos na atividade acadêmica curricular BIG155-Evolução I no período de 2014 a 2021 no Instituto de Ciências Biológicas.	25
6	Conceitos obtidos pelos estudantes e número de trancamentos na atividade acadêmica curricular BIQ040-Bioquimica Celular no período de 2014 a 2021 no Instituto de Ciências Biológicas.	27
7	Conceitos obtidos pelos estudantes e número de trancamentos na atividade acadêmica curricular BIQ041-Bioquimica Aplicada A Educação Fisica no período de 2014 a 2021 no Instituto de Ciências Biológicas.	29
8	Conceitos obtidos pelos estudantes e número de trancamentos na atividade acadêmica curricular BIQ044-Imunologia no período de 2014 a 2021 no Instituto de Ciências Biológicas.	31
9	Conceitos obtidos pelos estudantes e número de trancamentos na atividade acadêmica curricular BIQ050-Bioquimica Celular F no período de 2014 a 2021 no Instituto de Ciências Biológicas.	33

10	Conceitos obtidos pelos estudantes e número de trancamentos na atividade acadêmica curricular BIQ058-Biologia Molecular F no período de 2014 a 2021 no Instituto de Ciências Biológicas.	35
11	Conceitos obtidos pelos estudantes e número de trancamentos na atividade acadêmica curricular BIQ062-Bioquimica no período de 2014 a 2021 no Instituto de Ciências Biológicas.	37
12	Conceitos obtidos pelos estudantes e número de trancamentos na atividade acadêmica curricular BIQ601-Bioquimica Celular no período de 2014 a 2021 no Instituto de Ciências Biológicas.	39
13	Conceitos obtidos pelos estudantes e número de trancamentos na atividade acadêmica curricular BIQ602-Imunologia Basica no período de 2014 a 2021 no Instituto de Ciências Biológicas.	42
14	Conceitos obtidos pelos estudantes e número de trancamentos na atividade acadêmica curricular BOT012-Taxonomia de Criptogamas no período de 2014 a 2021 no Instituto de Ciências Biológicas.	44
15	Conceitos obtidos pelos estudantes e número de trancamentos na atividade acadêmica curricular BOT013-Morfologia e Taxonomia de Espermatofitas no período de 2014 a 2021 no Instituto de Ciências Biológicas.	46
16	Conceitos obtidos pelos estudantes e número de trancamentos na atividade acadêmica curricular BOT017-Fisiologia Vegetal no período de 2014 a 2021 no Instituto de Ciências Biológicas.	48
17	Conceitos obtidos pelos estudantes e número de trancamentos na atividade acadêmica curricular BOT018-Anatomia Vegetal no período de 2014 a 2021 no Instituto de Ciências Biológicas.	50
18	Conceitos obtidos pelos estudantes e número de trancamentos na atividade acadêmica curricular FAR024-Farmacologia Basica F no período de 2014 a 2021 no Instituto de Ciências Biológicas.	52
19	Conceitos obtidos pelos estudantes e número de trancamentos na atividade acadêmica curricular FIB001-Biofisica no período de 2014 a 2021 no Instituto de Ciências Biológicas.	55

20	Conceitos obtidos pelos estudantes e número de trancamentos na atividade acadêmica curricular FIB018-Fisiologia e Biofisica Aplicada A Educação Fisica no período de 2014 a 2021 no Instituto de Ciências Biológicas.	57
21	Conceitos obtidos pelos estudantes e número de trancamentos na atividade acadêmica curricular FIB033-Fisiologia e Biofisica no período de 2014 a 2021 no Instituto de Ciências Biológicas.	59
22	Conceitos obtidos pelos estudantes e número de trancamentos na atividade acadêmica curricular FIB034-Biofisica B no período de 2014 a 2021 no Instituto de Ciências Biológicas.	61
23	Conceitos obtidos pelos estudantes e número de trancamentos na atividade acadêmica curricular FIB035-Fisiologia F no período de 2014 a 2021 no Instituto de Ciências Biológicas.	63
24	Conceitos obtidos pelos estudantes e número de trancamentos na atividade acadêmica curricular FIB612-Fisiologia Aplicada A Ciencias Biologicas no período de 2014 a 2021 no Instituto de Ciências Biológicas.	65
25	Conceitos obtidos pelos estudantes e número de trancamentos na atividade acadêmica curricular ICB001-Bases Ecologicas para O Desenvolvimento Sustentavel no período de 2014 a 2021 no Instituto de Ciências Biológicas.	71
26	Conceitos obtidos pelos estudantes e número de trancamentos na atividade acadêmica curricular ICB013-Introdução A Ciencias Biologicas no período de 2014 a 2021 no Instituto de Ciências Biológicas.	73
27	Conceitos obtidos pelos estudantes e número de trancamentos na atividade acadêmica curricular ICB015-Metodologia de Campo no período de 2014 a 2021 no Instituto de Ciências Biológicas.	75
28	Conceitos obtidos pelos estudantes e número de trancamentos na atividade acadêmica curricular ICB054-Topicos em Ciencias Biologicas I no período de 2014 a 2021 no Instituto de Ciências Biológicas.	78
29	Conceitos obtidos pelos estudantes e número de trancamentos na atividade acadêmica curricular ICB057-Topicos em Ciencias Biologicas Iv no período de 2014 a 2021 no Instituto de Ciências Biológicas.	81

30	Conceitos obtidos pelos estudantes e número de trancamentos na atividade acadêmica curricular MOF001-Citologia e Histologia Geral no período de 2014 a 2021 no Instituto de Ciências Biológicas.	84
31	Conceitos obtidos pelos estudantes e número de trancamentos na atividade acadêmica curricular MOF005-Neuroanatomia Medica no período de 2014 a 2021 no Instituto de Ciências Biológicas.	86
32	Conceitos obtidos pelos estudantes e número de trancamentos na atividade acadêmica curricular MOF008-Embriologia Geral no período de 2014 a 2021 no Instituto de Ciências Biológicas.	89
33	Conceitos obtidos pelos estudantes e número de trancamentos na atividade acadêmica curricular MOF009-Anatomia Humana Basica no período de 2014 a 2021 no Instituto de Ciências Biológicas.	92
34	Conceitos obtidos pelos estudantes e número de trancamentos na atividade acadêmica curricular MOF020-Citologia e Histologia Aplicadas A Fono no período de 2014 a 2021 no Instituto de Ciências Biológicas.	94
35	Conceitos obtidos pelos estudantes e número de trancamentos na atividade acadêmica curricular MOF031-Histologia dos Sistemas Organicos no período de 2014 a 2021 no Instituto de Ciências Biológicas.	96
36	Conceitos obtidos pelos estudantes e número de trancamentos na atividade acadêmica curricular MOF032-Anatomia Humana Aplicada A Educação Fisica no período de 2014 a 2021 no Instituto de Ciências Biológicas.	98
37	Conceitos obtidos pelos estudantes e número de trancamentos na atividade acadêmica curricular MOF038-Anatomia Aplicada A Psicologia no período de 2014 a 2021 no Instituto de Ciências Biológicas.	100
38	Conceitos obtidos pelos estudantes e número de trancamentos na atividade acadêmica curricular MOF045-Neuroanatomia Aplicada A Terapia Ocupacional no período de 2014 a 2021 no Instituto de Ciências Biológicas.	102
39	Conceitos obtidos pelos estudantes e número de trancamentos na atividade acadêmica curricular MOF052-Biologia Celular no período de 2014 a 2021 no Instituto de Ciências Biológicas.	104

40	Conceitos obtidos pelos estudantes e número de trancamentos na atividade acadêmica curricular MOF057-Biologia Celular Aplicada A Medicina no período de 2014 a 2021 no Instituto de Ciências Biológicas.	106
41	Conceitos obtidos pelos estudantes e número de trancamentos na atividade acadêmica curricular MOF137-Biologia Celular no período de 2014 a 2021 no Instituto de Ciências Biológicas.	108
42	Conceitos obtidos pelos estudantes e número de trancamentos na atividade acadêmica curricular MOF138-Anatomia Humana e Radiologica no período de 2014 a 2021 no Instituto de Ciências Biológicas.	110
43	Conceitos obtidos pelos estudantes e número de trancamentos na atividade acadêmica curricular MOF142-Citologia e Histologia F no período de 2014 a 2021 no Instituto de Ciências Biológicas.	112
44	Conceitos obtidos pelos estudantes e número de trancamentos na atividade acadêmica curricular PAG011-Patologia Geral F no período de 2014 a 2021 no Instituto de Ciências Biológicas.	114
45	Conceitos obtidos pelos estudantes e número de trancamentos na atividade acadêmica curricular PAR016-Parasitologia Geral no período de 2014 a 2021 no Instituto de Ciências Biológicas.	116
46	Conceitos obtidos pelos estudantes e número de trancamentos na atividade acadêmica curricular PAR601-Parasitologia Veterinaria no período de 2014 a 2021 no Instituto de Ciências Biológicas.	118
47	Conceitos obtidos pelos estudantes e número de trancamentos na atividade acadêmica curricular ZOL003-Zoologia II no período de 2014 a 2021 no Instituto de Ciências Biológicas.	120
48	Conceitos obtidos pelos estudantes e número de trancamentos na atividade acadêmica curricular ZOL013-Zoologia I no período de 2014 a 2021 no Instituto de Ciências Biológicas.	122
49	Conceitos obtidos pelos estudantes e número de trancamentos na atividade acadêmica curricular ZOL014-Zoologia III no período de 2014 a 2021 no Instituto de Ciências Biológicas.	124

50	Conceitos obtidos pelos estudantes e número de trancamentos na atividade acadêmica curricular ZOL017-Introdução A Sistemática no período de 2014 a 2021 no Instituto de Ciências Biológicas.	126
51	Taxa de evasão anual do curso de Ciências Biológicas Diurno, modalidade Bacharelado.	129
52	Situação dos estudantes do curso de Ciências Biológicas Diurno (Bacharelado), após o término do período letivo de 2021/2	130
53	Taxa de evasão anual do curso de Ciências Biológicas Diurno, modalidade Licenciatura.	131
54	Situação dos estudantes do curso de Ciências Biológicas Diurno (Licenciatura), após o término do período letivo de 2021/2	132
55	Taxa de evasão anual do curso de Ciências Biológicas Noturno, modalidade Licenciatura.	133
56	Situação dos estudantes do curso de Ciências Biológicas Noturno (Licenciatura), após o término do período letivo de 2021/2	134

1 Introdução

Este relatório apresenta a taxa de retenção das principais atividades acadêmicas curriculares (ACCs) de graduação ofertadas pelo Instituto de Ciências Biológicas e a taxa de evasão dos cursos sediados nessa Unidade Acadêmica. Para uma análise mais detalhada de cada curso de graduação, recomendamos a leitura dos relatórios próprios produzidos para esse fim.

Assim, espera-se produzir um relatório modelo que possa estimular o acompanhamento pedagógico contínuo das atividades acadêmicas curriculares pela Congregação da Unidade e pelos Departamentos vinculados, bem como auxiliar os órgãos supracitados a formular os seus planejamentos estratégicos. As informações aqui disponibilizadas são relevantes para a reformulação do Projeto Pedagógico e proposição do Regulamento dos cursos, em consonância com o décimo-segundo princípio norteador do Plano de Desenvolvimento Institucional (PDI) 2018-2023 [3]: “a condução de processos avaliativos realimentadores do projeto acadêmico institucional, como vetor indispensável à consecução de níveis crescentemente qualificados de funcionamento dos cursos e programas, bem como à prestação de contas à sociedade por parte da Instituição”.

Neste relatório são analisados os dados da Unidade Acadêmica supracitada no período de 2014 a 2021. Os dados analisados neste relatório foram obtidos por meio do Armazém de Dados, desenvolvido pela Diretoria de Tecnologia da Informação (DTI). O tratamento, a análise dos dados e a produção do relatório foram realizados pelo Setor de Estatística da Pró-Reitoria de Graduação. Para o desenvolvimento das análises, foi utilizado o *software* R [2], disponível para download em <http://www.r-project.org/>.

2 Retenção das principais atividades acadêmicas curriculares

O Instituto de Ciências Biológicas ofertou 255 atividades acadêmicas curriculares de graduação no período de 2014 a 2021. A Tabela 1 mostra o número de estudantes de graduação aprovados, reprovados por infrequência, reprovados por rendimento e trancamentos em todas as atividades que apresentaram pelo menos 30 estudantes de graduação matriculados nos últimos quatro semestres, ou seja, no período de 2020 a 2021. Na Tabela 1 foram destacadas na cor cinza as atividades que apresentaram percentual de aprovação menor do que 50%. Essa tabela inclui ainda a soma dos resultados obtidos por Departamento.

As tabelas 2 a 51 mostram as 50 atividades que foram ofertadas em pelo menos um período letivo dos dois últimos anos, cursadas por no mínimo 30 estudantes de graduação e apresentaram os maiores números absolutos de estudantes não aprovados. Para avaliar o desempenho dos estudantes de graduação nessas atividades, foi construída uma tabela por atividade, que mostra o número de aprovações, reprovações por infrequência (Reprovado (I)), reprovações por rendimento (Reprovado (R)) e trancamentos, separado por curso. Para esta análise, os dados são apresentados por ano letivo, sendo agrupados, em caso de oferta, em ambos os semestres. Ressalta-se que serão mostrados somente os cursos em que pelo menos 15 estudantes de graduação cursaram a atividade. Por exemplo, considere uma atividade acadêmica curricular cursada por 38 estudantes, sendo 35 do curso A, 1 do curso B, 1 do curso C e 1 do curso D; nesse caso será exibido somente as informações do curso A. Caso fossem incluídos todos os cursos, sem filtrar os casos em que um número pequeno de estudantes cursaram a atividade, as tabelas ficariam muito extensas. Embora os cursos com poucos estudantes não sejam discriminados nas tabelas, seus estudantes são contabilizados no total de cada atividade acadêmica curricular. Portanto, é possível ocorrer casos em que somente um curso é mostrado, mas o total da atividade é diferente dos valores mostrados para esse curso. Nessas tabelas encontram-se destacadas na cor cinza as células em que o percentual de aprovados é menor do que o percentual total de aprovados da atividade acadêmica curricular considerando todo o período avaliado.

O relatório apresenta ainda gráficos de barras para as atividades mostradas nas tabelas 2 a 51. Os gráficos permitem visualizar os conceitos obtidos por todos os estudantes de graduação que as cursaram entre os anos de 2014 e 2021. Para facilitar a avaliação dos resultados, as tabelas 2 a 51 e os respectivos gráficos de barras foram agrupados em subseções, de acordo com o Departamento ofertante.

Tabela 1: Atividades acadêmicas curriculares ofertadas pelo Instituto de Ciências Biológicas no ano de 2020 a 2021

Atividade	Aprovados		Reprovados (I)		Reprovados (R)		Trancamentos		Total
	Freq.	%	Freq.	%	Freq.	%	Freq.	%	
BIG001-Fundamentos de Genética e Evolução	208	88,1%	0	0%	11	4,7%	17	7,2%	236
BIG011-Laboratório de Ensino de Genética**	132	78,1%	0	0%	15	8,9%	22	13%	169
BIG018-Genética e Nutrição	76	92,7%	0	0%	1	1,2%	5	6,1%	82
BIG020-Genética I	433	87,1%	0	0%	26	5,2%	38	7,6%	497
BIG021-Ecologia I	256	86,8%	0	0%	12	4,1%	27	9,2%	295
BIG029-Ecologia II	252	92%	0	0%	13	4,7%	9	3,3%	274
BIG030-Genética II	317	90,3%	0	0%	14	4%	20	5,7%	351
BIG033-Evolução II	311	92,8%	0	0%	7	2,1%	17	5,1%	335
BIG036-Genética de Populações	23	71,9%	0	0%	2	6,2%	7	21,9%	32
BIG038-Ecologia Animal	31	67,4%	0	0%	4	8,7%	11	23,9%	46
BIG041-Ecologia Vegetal	29	72,5%	0	0%	5	12,5%	6	15%	40
BIG042-Limnologia	54	90%	0	0%	4	6,7%	2	3,3%	60
BIG043-Laboratório de Ensino em Ecologia A	56	88,9%	0	0%	2	3,2%	5	7,9%	63
BIG044-Agroecologia	46	75,4%	0	0%	2	3,3%	13	21,3%	61
BIG048-Ecologia Geral	98	94,2%	0	0%	4	3,8%	2	1,9%	104
BIG049-Genética Aplicada A Engenharia Ambiental	89	93,7%	0	0%	2	2,1%	4	4,2%	95
BIG050-Limnologia Geral Aplicada A Aquicultura I	70	72,9%	0	0%	9	9,4%	17	17,7%	96
BIG051-Limnologia Aplicada A Aquicultura II	36	69,2%	0	0%	5	9,6%	11	21,2%	52
BIG054-Fundamentos em Ecologia	81	73,6%	0	0%	10	9,1%	19	17,3%	110
BIG055-Conservação da Biodiversidade	54	71,1%	0	0%	9	11,8%	13	17,1%	76
BIG057-Ecologia e Desenvolvimento Sustentável	241	95,6%	0	0%	4	1,6%	7	2,8%	252
BIG058-Genética	611	95%	0	0%	7	1,1%	25	3,9%	643
BIG148-Introdução ao Estudo da Genética e Evolução	372	84,2%	0	0%	26	5,9%	44	10%	442
BIG155-Evolução I	407	86,6%	0	0%	29	6,2%	34	7,2%	470
BIG156-Gestão Ambiental	28	70%	1	2,5%	3	7,5%	8	20%	40
BIG157-Genética F	510	89,5%	0	0%	27	4,7%	33	5,8%	570
BIG601-Genética e Evolução	238	90,8%	0	0%	11	4,2%	13	5%	262
Total ofertante BIG	5059	87,9%	1	0%	264	4,6%	429	7,5%	5753

Tabela 1: Atividades acadêmicas curriculares ofertadas pelo Instituto de Ciências Biológicas no ano de 2020 a 2021 (Continuação)

Atividade	Aprovados		Reprovados (I)		Reprovados (R)		Trancamentos		Total
	Freq.	%	Freq.	%	Freq.	%	Freq.	%	
BIQ004-Bioquímica Aplicada A Enfermagem	187	88,2%	0	0%	5	2,4%	20	9,4%	212
BIQ038-Bioquímica Nutricional	71	95,9%	0	0%	0	0%	3	4,1%	74
BIQ040-Bioquímica Celular	380	83,3%	0	0%	20	4,4%	56	12,3%	456
BIQ041-Bioquímica Aplicada A Educação Física	196	86,7%	0	0%	8	3,5%	22	9,7%	226
BIQ043-Biologia Molecular	315	88,7%	0	0%	17	4,8%	23	6,5%	355
BIQ044-Imunologia	331	87,1%	0	0%	12	3,2%	37	9,7%	380
BIQ050-Bioquímica Celular F	490	86,4%	0	0%	36	6,3%	41	7,2%	567
BIQ053-Bioquímica de Proteínas	24	72,7%	0	0%	3	9,1%	6	18,2%	33
BIQ056-Laboratório de Ensino em Bioquímica	93	93,9%	0	0%	0	0%	6	6,1%	99
BIQ058-Biologia Molecular F	129	94,9%	0	0%	2	1,5%	5	3,7%	136
BIQ059-Imunologia	453	95,8%	0	0%	8	1,7%	12	2,5%	473
BIQ060-Bioquímica Aplicada A Educação Física	48	87,3%	0	0%	4	7,3%	3	5,5%	55
BIQ061-Imunologia	240	94,5%	0	0%	4	1,6%	10	3,9%	254
BIQ062-Bioquímica	248	88,9%	0	0%	11	3,9%	20	7,2%	279
BIQ063-Bioquímica I	620	94,1%	0	0%	6	0,9%	33	5%	659
BIQ064-Bioquímica II	651	99,5%	0	0%	2	0,3%	1	0,2%	654
BIQ118-Bioquímica Celular	141	87,6%	0	0%	5	3,1%	15	9,3%	161
BIQ601-Bioquímica Celular	226	89,3%	0	0%	11	4,3%	16	6,3%	253
BIQ602-Imunologia Básica	496	94,3%	0	0%	12	2,3%	18	3,4%	526
BIQ608-Imunologia Médica	627	98,6%	0	0%	4	0,6%	5	0,8%	636
BIQ611-Bioquímica Nutricional	68	100%	0	0%	0	0%	0	0%	68
Total ofertante BIQ	6034	92%	0	0%	170	2,6%	352	5,4%	6556
BOT012-Taxonomia de Criptogamas	354	86,8%	0	0%	22	5,4%	32	7,8%	408
BOT013-Morfologia e Taxonomia de Espermatofitas	286	75,5%	0	0%	42	11,1%	51	13,5%	379
BOT017-Fisiologia Vegetal	321	82,5%	0	0%	29	7,5%	39	10%	389
BOT018-Anatomia Vegetal	307	87,5%	0	0%	20	5,7%	24	6,8%	351
BOT020-Botanica Econômica	30	83,3%	0	0%	2	5,6%	4	11,1%	36

Tabela 1: Atividades acadêmicas curriculares ofertadas pelo Instituto de Ciências Biológicas no ano de 2020 a 2021 (Continuação)

Atividade	Aprovados		Reprovados (I)		Reprovados (R)		Trancamentos		Total
	Freq.	%	Freq.	%	Freq.	%	Freq.	%	
BOT027-Estrategias de Plantio para Recuperação de Areas Degradadas	40	88,9%	0	0%	1	2,2%	4	8,9%	45
BOT032-Laboratorio de Ensino em Botanica	144	91,1%	0	0%	3	1,9%	11	7%	158
BOT035-Botanica F	373	89,7%	0	0%	12	2,9%	31	7,5%	416
Total ofertante BOT	1855	85%	0	0%	131	6%	196	9%	2182
FAR012-Farmacologia Aplicada A Enfermagem	202	96,2%	0	0%	4	1,9%	4	1,9%	210
FAR021-Farmacologia Aplicada A Fisioterapia	129	91,5%	0	0%	7	5%	5	3,5%	141
FAR024-Farmacologia Basica F	429	93,5%	0	0%	10	2,2%	20	4,4%	459
FAR025-Farmacologia Experimental	146	89,6%	0	0%	3	1,8%	14	8,6%	163
FAR026-Laboratorio de Ensino em Farmacologia	190	91,8%	0	0%	4	1,9%	13	6,3%	207
FAR031-Farmacologia Veterinaria	242	95,3%	0	0%	2	0,8%	10	3,9%	254
FAR032-Fundamentos da Farmacologia	266	98,5%	0	0%	2	0,7%	2	0,7%	270
FAR033-Farmacologia Odontologica	284	99%	0	0%	3	1%	0	0%	287
FAR034-Farmacologia Medica I	660	99,8%	0	0%	0	0%	1	0,2%	661
FAR035-Farmacologia Medica II	665	99,7%	0	0%	0	0%	2	0,3%	667
FAR036-Farmacologia Basica Biomedicina	86	94,5%	0	0%	0	0%	5	5,5%	91
Total ofertante FAR	3299	96,7%	0	0%	35	1%	76	2,2%	3410
FIB001-Biofisica	770	87,4%	0	0%	40	4,5%	71	8,1%	881
FIB003-Fisiologia Veterinaria	248	97,3%	0	0%	4	1,6%	3	1,2%	255
FIB006-Laboratorio de Ensino de Fisiologia**	98	93,3%	0	0%	1	1%	6	5,7%	105
FIB017-Fisiologia Aplicada A Fonoaudiologia	92	93,9%	0	0%	0	0%	6	6,1%	98
FIB018-Fisiologia e Biofisica Aplicada A Educação Fisica	184	78%	0	0%	32	13,6%	20	8,5%	236
FIB023-Fisiologia Animal comparada	143	85,1%	1	0,6%	8	4,8%	16	9,5%	168
FIB026-Psicofisiologia	263	95,3%	0	0%	4	1,4%	9	3,3%	276
FIB027-Biofisica	205	88,7%	0	0%	7	3%	19	8,2%	231
FIB028-Fisiologia Aplicada A Enfermagem	211	91,7%	0	0%	10	4,3%	9	3,9%	230
FIB031-Fisiologia Aplicada A Terapia Ocupacional	115	81,6%	0	0%	9	6,4%	17	12,1%	141

Tabela 1: Atividades acadêmicas curriculares ofertadas pelo Instituto de Ciências Biológicas no ano de 2020 a 2021 (Continuação)

Atividade	Aprovados		Reprovados (I)		Reprovados (R)		Trancamentos		Total
	Freq.	%	Freq.	%	Freq.	%	Freq.	%	
FIB033-Fisiologia e Biofísica	85	60,3%	0	0%	26	18,4%	30	21,3%	141
FIB034-Biofísica B	507	86,2%	0	0%	23	3,9%	58	9,9%	588
FIB035-Fisiologia F	533	95,7%	0	0%	7	1,3%	17	3,1%	557
FIB036-Fisiologia Humana	41	77,4%	0	0%	7	13,2%	5	9,4%	53
FIB037-Biofísica	263	89,5%	0	0%	13	4,4%	18	6,1%	294
FIB038-Fisiologia Básica	260	97,4%	0	0%	3	1,1%	4	1,5%	267
FIB039-Biofísica e Fisiologia	646	97,7%	0	0%	6	0,9%	9	1,4%	661
FIB040-Fisiologia Médica	664	99,8%	0	0%	0	0%	1	0,2%	665
FIB123-Fisiologia Humana Básica	139	90,3%	0	0%	8	5,2%	7	4,5%	154
FIB609-Fisiologia Básica	87	87%	0	0%	4	4%	9	9%	100
FIB612-Fisiologia Aplicada A Ciências Biológicas	234	85,4%	0	0%	8	2,9%	32	11,7%	274
FIB617-Fisiologia Aplicada A Nutrição	65	98,5%	0	0%	0	0%	1	1,5%	66
Total ofertante FIB	5853	90,9%	1	0%	220	3,4%	367	5,7%	6441
GEE002-Biologia Geral	54	84,4%	0	0%	5	7,8%	5	7,8%	64
GEE029-Genética e Nutrição	69	97,2%	0	0%	0	0%	2	2,8%	71
Total ofertante GEE	123	91,1%	0	0%	5	3,7%	7	5,2%	135
ICB001-Bases Ecológicas para O Desenvolvimento Sustentável	1195	82,1%	0	0%	127	8,7%	133	9,1%	1455
ICB011-Estrutura e Função Celular	83	94,3%	0	0%	3	3,4%	2	2,3%	88
ICB012-Sistemas Funcionais do Corpo Humano	56	94,9%	0	0%	1	1,7%	2	3,4%	59
ICB013-Introdução A Ciências Biológicas	419	89,7%	0	0%	19	4,1%	29	6,2%	467
ICB015-Metodologia de Campo	168	73,4%	6	2,6%	10	4,4%	45	19,7%	229
ICB016-Tópicos em Ciências Biológicas II	375	86,8%	1	0,2%	12	2,8%	44	10,2%	432
ICB036-Anatomia comparada dos Vertebrados	121	85,2%	0	0%	6	4,2%	15	10,6%	142
ICB037-Trabalho de Conclusão de Curso I	107	79,9%	0	0%	10	7,5%	17	12,7%	134
ICB038-Trabalho de Conclusão de Curso II	109	77,3%	0	0%	4	2,8%	28	19,9%	141
ICB041-Biologia da Conservação	30	76,9%	0	0%	3	7,7%	6	15,4%	39
ICB048-Métodos e Técnicas I	170	87,2%	0	0%	8	4,1%	17	8,7%	195

Tabela 1: Atividades acadêmicas curriculares ofertadas pelo Instituto de Ciências Biológicas no ano de 2020 a 2021 (Continuação)

Atividade	Aprovados		Reprovados (I)		Reprovados (R)		Trancamentos		Total
	Freq.	%	Freq.	%	Freq.	%	Freq.	%	
ICB052-Topicos em Biotecnologia I	40	87%	0	0%	1	2,2%	5	10,9%	46
ICB054-Topicos em Ciencias Biologicas I	669	87%	0	0%	28	3,6%	72	9,4%	769
ICB055-Bioinformatica	173	85,2%	0	0%	11	5,4%	19	9,4%	203
ICB056-Topicos em Ciencias Biologicas III	202	86,3%	0	0%	8	3,4%	24	10,3%	234
ICB057-Topicos em Ciencias Biologicas Iv	594	86,2%	0	0%	27	3,9%	68	9,9%	689
Total ofertante ICB	4511	84,8%	7	0,1%	278	5,2%	526	9,9%	5322
INU006-Teorias Das Ciencias	37	68,5%	0	0%	8	14,8%	9	16,7%	54
INU021-Diagnostico, Epidemiologia e Controle de Hemoparasitoses Animais	75	96,2%	0	0%	0	0%	3	3,8%	78
Total ofertante INU	112	84,8%	0	0%	8	6,1%	12	9,1%	132
MIC002-Microbiologia Veterinaria	247	98%	0	0%	0	0%	5	2%	252
MIC010-Laboratorio de Ensino de Microbiologia**	171	92,9%	0	0%	3	1,6%	10	5,4%	184
MIC011-Microbiologia Aplicada A Enfermagem	206	92,8%	0	0%	5	2,3%	11	5%	222
MIC015-Biologia Das Bacterias	61	77,2%	0	0%	6	7,6%	12	15,2%	79
MIC016-Biologia de Virus	76	93,8%	0	0%	0	0%	5	6,2%	81
MIC017-Biologia de Leveduras e Fungos Filamentosos	53	93%	0	0%	0	0%	4	7%	57
MIC019-Mecanismos de Patogenicidade Microbiana	48	78,7%	0	0%	2	3,3%	11	18%	61
MIC023-Doencas Emergentes e Reemergentes	140	94,6%	0	0%	0	0%	8	5,4%	148
MIC026-Microbiologia Aplicada A Aquacultura	47	64,4%	0	0%	6	8,2%	20	27,4%	73
MIC027-Fundamentos da Microbiologia	252	97,3%	0	0%	3	1,2%	4	1,5%	259
MIC028-Microbiologia Aplicada A Odontologia	272	98,2%	0	0%	2	0,7%	3	1,1%	277
MIC029-Microbiologia Medica	644	99,4%	0	0%	3	0,5%	1	0,2%	648
MIC030-Microbiologia Basica F	400	92,6%	0	0%	16	3,7%	16	3,7%	432
MIC119-Microbiologia Aplicada A Engenharia Ambiental	84	96,6%	0	0%	0	0%	3	3,4%	87
MIC120-Microbiologia Basica - Biomedicina	70	93,3%	0	0%	1	1,3%	4	5,3%	75
MIC605-Biologia de Microrganismos	235	77,6%	0	0%	28	9,2%	40	13,2%	303
Total ofertante MIC	3006	92,8%	0	0%	75	2,3%	157	4,8%	3238

Tabela 1: Atividades acadêmicas curriculares ofertadas pelo Instituto de Ciências Biológicas no ano de 2020 a 2021 (Continuação)

Atividade	Aprovados		Reprovados (I)		Reprovados (R)		Trancamentos		Total
	Freq.	%	Freq.	%	Freq.	%	Freq.	%	
MOF001-Citologia e Histologia Geral	366	80,3%	0	0%	47	10,3%	43	9,4%	456
MOF005-Neuroanatomia Medica	680	97,7%	0	0%	5	0,7%	11	1,6%	696
MOF008-Embriologia Geral	599	92,4%	0	0%	13	2%	36	5,6%	648
MOF009-Anatomia Humana Basica	716	85%	0	0%	49	5,8%	77	9,1%	842
MOF018-Citologia e Histologia Aplicadas A Enfermagem	194	93,3%	0	0%	3	1,4%	11	5,3%	208
MOF019-Anatomia Aplicada A Fonoaudiologia I	98	78,4%	0	0%	9	7,2%	18	14,4%	125
MOF020-Citologia e Histologia Aplicadas A Fono	107	80,5%	0	0%	6	4,5%	20	15%	133
MOF021-Embriologia Aplicada A Fonoaudiologia	105	82,7%	0	0%	8	6,3%	14	11%	127
MOF022-Anatomia Aplicada A Fonoaudiologia II	91	91,9%	0	0%	1	1%	7	7,1%	99
MOF031-Histologia dos Sistemas Organicos	397	84,8%	0	0%	28	6%	43	9,2%	468
MOF032-Anatomia Humana Aplicada A Educação Fisica	278	84%	0	0%	27	8,2%	26	7,9%	331
MOF036-Laboratorio de Ensino em Ciencias Morfologicas	133	88,7%	0	0%	9	6%	8	5,3%	150
MOF037-Neurobiologia	49	81,7%	0	0%	3	5%	8	13,3%	60
MOF038-Anatomia Aplicada A Psicologia	271	81,6%	0	0%	14	4,2%	47	14,2%	332
MOF044-Biologia Celular e Metabolica	129	91,5%	1	0,7%	3	2,1%	8	5,7%	141
MOF045-Neuroanatomia Aplicada A Terapia Ocupacional	117	83%	0	0%	8	5,7%	16	11,3%	141
MOF046-Morfofisiologia de Vertebrados Aquaticos	39	78%	0	0%	2	4%	9	18%	50
MOF047-Anatomia Veterinaria I	239	89,2%	0	0%	11	4,1%	18	6,7%	268
MOF048-Anatomia Veterinaria II	252	95,5%	0	0%	7	2,7%	5	1,9%	264
MOF049-Histologia Veterinaria	250	96,5%	0	0%	2	0,8%	7	2,7%	259
MOF050-Embriologia Veterinaria	240	95,6%	0	0%	2	0,8%	9	3,6%	251
MOF052-Biologia Celular	250	89,6%	0	0%	9	3,2%	20	7,2%	279
MOF053-Biologia do Desenvolvimento	267	91,4%	0	0%	9	3,1%	16	5,5%	292
MOF054-Anatomia Humana Basica	246	89,8%	0	0%	9	3,3%	19	6,9%	274
MOF055-Histologia	241	98%	0	0%	0	0%	5	2%	246
MOF056-Anatomia Odontologica	251	96,5%	0	0%	3	1,2%	6	2,3%	260
MOF057-Biologia Celular Aplicada A Medicina	613	93,7%	0	0%	12	1,8%	29	4,4%	654
MOF058-Histofisiologia dos Sistemas Aplicada A Medicina	648	98,8%	0	0%	1	0,2%	7	1,1%	656

Tabela 1: Atividades acadêmicas curriculares ofertadas pelo Instituto de Ciências Biológicas no ano de 2020 a 2021 (Continuação)

Atividade	Aprovados		Reprovados (I)		Reprovados (R)		Trancamentos		Total
	Freq.	%	Freq.	%	Freq.	%	Freq.	%	
MOF060-Anatomia Aplicada A Enfermagem	179	93,2%	0	0%	2	1%	11	5,7%	192
MOF061-Neuroanatomia Aplicada A Enfermagem	205	83,7%	0	0%	22	9%	18	7,3%	245
MOF062-Anatomia Aplicada A Terapia Ocupacional	133	89,9%	0	0%	5	3,4%	10	6,8%	148
MOF137-Biologia Celular	401	85,3%	0	0%	27	5,7%	42	8,9%	470
MOF138-Anatomia Humana e Radiologica	138	75,8%	8	4,4%	11	6%	25	13,7%	182
MOF139-Citologia e Histologia	155	90,1%	0	0%	0	0%	17	9,9%	172
MOF140-Anatomia Humana	155	85,6%	0	0%	9	5%	17	9,4%	181
MOF141-Neuroanatomia	168	85,3%	0	0%	8	4,1%	21	10,7%	197
MOF142-Citologia e Histologia F	556	86,2%	0	0%	35	5,4%	54	8,4%	645
MOF611-Embriologia Medica	613	94,3%	0	0%	8	1,2%	29	4,5%	650
MOF622-Anatomia Humana Aplicada A Nutrição	91	97,8%	0	0%	0	0%	2	2,2%	93
MOF623-Citologia e Histologia Aplicada A Nutrição	59	93,7%	0	0%	2	3,2%	2	3,2%	63
Total ofertante MOF	10719	89,7%	9	0,1%	429	3,6%	791	6,6%	11948
PAG004-Patologia comparada	166	83,4%	0	0%	12	6%	21	10,6%	199
PAG005-Laboratorio de Ensino em Patologia	217	92,3%	0	0%	3	1,3%	15	6,4%	235
PAG006-Patologia Geral	113	88,3%	0	0%	5	3,9%	10	7,8%	128
PAG007-Patologia Aplicada A Terapia Ocupacional	108	87,1%	0	0%	7	5,6%	9	7,3%	124
PAG008-Histopatologia	50	84,7%	0	0%	4	6,8%	5	8,5%	59
PAG011-Patologia Geral F	515	85,8%	1	0,2%	46	7,7%	38	6,3%	600
PAG015-Patologia Geral e Tecnicas de Necropsia em Veterinaria	247	97,2%	0	0%	4	1,6%	3	1,2%	254
PAG016-Patologia Geral	274	97,9%	0	0%	2	0,7%	4	1,4%	280
PAG017-Patologia Geral	646	98,5%	0	0%	8	1,2%	2	0,3%	656
PAG019-Patologia Geral	208	91,6%	0	0%	12	5,3%	7	3,1%	227
PAG114-Patologia Geral	83	79,8%	0	0%	12	11,5%	9	8,7%	104
PAG115-Patologia Geral e Aplicada	149	94,3%	0	0%	1	0,6%	8	5,1%	158
PAG605-Patologia Geral I	98	88,3%	0	0%	4	3,6%	9	8,1%	111
Total ofertante PAG	2874	91,7%	1	0%	120	3,8%	140	4,5%	3135

Tabela 1: Atividades acadêmicas curriculares ofertadas pelo Instituto de Ciências Biológicas no ano de 2020 a 2021 (Continuação)

Atividade	Aprovados		Reprovados (I)		Reprovados (R)		Trancamentos		Total
	Freq.	%	Freq.	%	Freq.	%	Freq.	%	
PAR003-Parasitologia Humana	182	96,3%	0	0%	1	0,5%	6	3,2%	189
PAR015-Parasitologia Humana F	83	92,2%	0	0%	3	3,3%	4	4,4%	90
PAR016-Parasitologia Geral	438	88,5%	0	0%	23	4,6%	34	6,9%	495
PAR018-Ecologia de Vetores de Doencas	41	77,4%	0	0%	1	1,9%	11	20,8%	53
PAR019-Helmintos parasitos	34	89,5%	0	0%	2	5,3%	2	5,3%	38
PAR020-Laboratorio de Ensino em parasitologia	162	90%	0	0%	4	2,2%	14	7,8%	180
PAR021-Bases em Epidemiologia	38	88,4%	1	2,3%	2	4,7%	2	4,7%	43
PAR025-Parasitologia Medica	645	99,8%	0	0%	0	0%	1	0,2%	646
PAR026-Parasitologia Humana F	414	91,6%	0	0%	16	3,5%	22	4,9%	452
PAR601-Parasitologia Veterinaria	262	96,3%	0	0%	6	2,2%	4	1,5%	272
Total ofertante PAR	2299	93,5%	1	0%	58	2,4%	100	4,1%	2458
UNI033-Introdução As Ciencias Socioambientais	48	84,2%	0	0%	0	0%	9	15,8%	57
Total ofertante UNI	48	84,2%	0	0%	0	0%	9	15,8%	57
ZOL003-Zoologia II	340	89,7%	0	0%	21	5,5%	18	4,7%	379
ZOL013-Zoologia I	389	86,8%	0	0%	24	5,4%	35	7,8%	448
ZOL014-Zoologia III	272	88,3%	0	0%	10	3,2%	26	8,4%	308
ZOL017-Introdução A Sistemática	404	86%	0	0%	33	7%	33	7%	470
ZOL019-Estatística Aplicada As Ciencias Ambientais	33	73,3%	0	0%	2	4,4%	10	22,2%	45
ZOL024-Laboratorio de Ensino em Zoologia	41	100%	0	0%	0	0%	0	0%	41
ZOL025-Embriologia de Animais Aquaticos	42	49,4%	0	0%	19	22,4%	24	28,2%	85
ZOL026-Morfofisiologia de Invertebrados Aquaticos	45	72,6%	0	0%	2	3,2%	15	24,2%	62
ZOL611-Mastozoologia	40	87%	0	0%	3	6,5%	3	6,5%	46
Total ofertante ZOL	1606	85,2%	0	0%	114	6,1%	164	8,7%	1884

* Foram destacadas na cor cinza as atividades acadêmicas curriculares que apresentaram percentual de aprovação menor do que 50%.

2.1 Atividades acadêmicas curriculares ofertadas pelo Departamento BIG

Tabela 2: Avaliação da atividade BIG020-Genética I no período de 2014 e 2021.

Situação	2014		2015		2016		2017		2018		2019		2020		2021		Total	
	Freq.	%	Freq.	%	Freq.	%	Freq.	%	Freq.	%	Freq.	%	Freq.	%	Freq.	%	Freq.	%
Ciências Biológicas Diurno (Bacharelado)																		
Aprovado	48	80%	26	65%	10	41,7%	8	47,1%	7	43,8%	5	45,5%	17	73,9%	10	76,9%	131	64,2%
Reprovado (I)	0	0%	1	2,5%	2	8,3%	0	0%	0	0%	0	0%	0	0%	0	0%	3	1,5%
Reprovado (R)	9	15%	8	20%	9	37,5%	6	35,3%	6	37,5%	4	36,4%	2	8,7%	3	23,1%	47	23%
Trancamento	3	5%	5	12,5%	3	12,5%	3	17,6%	3	18,8%	2	18,2%	4	17,4%	0	0%	23	11,3%
Total	60	100%	40	100%	24	100%	17	100%	16	100%	11	100%	23	100%	13	100%	204	100%
Ciências Biológicas Diurno (Licenciatura)																		
Aprovado	47	81%	54	78,3%	71	80,7%	75	76,5%	84	86,6%	66	66,7%	115	89,1%	101	92,7%	613	82,1%
Reprovado (I)	0	0%	0	0%	0	0%	0	0%	0	0%	0	0%	0	0%	0	0%	0	0%
Reprovado (R)	6	10,3%	9	13%	8	9,1%	13	13,3%	8	8,2%	22	22,2%	3	2,3%	2	1,8%	71	9,5%
Trancamento	5	8,6%	6	8,7%	9	10,2%	10	10,2%	5	5,2%	11	11,1%	11	8,5%	6	5,5%	63	8,4%
Total	58	100%	69	100%	88	100%	98	100%	97	100%	99	100%	129	100%	109	100%	747	100%
Ciências Biológicas Noturno (Licenciatura)																		
Aprovado	77	44,8%	72	62,1%	86	75,4%	87	79,8%	84	79,2%	81	81%	78	83,9%	94	86,2%	659	71,7%
Reprovado (I)	0	0%	4	3,4%	3	2,6%	0	0%	0	0%	0	0%	0	0%	0	0%	7	0,8%
Reprovado (R)	80	46,5%	24	20,7%	15	13,2%	13	11,9%	13	12,3%	10	10%	7	7,5%	7	6,4%	169	18,4%
Trancamento	15	8,7%	16	13,8%	10	8,8%	9	8,3%	9	8,5%	9	9%	8	8,6%	8	7,3%	84	9,1%
Total	172	100%	116	100%	114	100%	109	100%	106	100%	100	100%	93	100%	109	100%	919	100%
Estatística (Bacharelado)																		
Aprovado	0	-	0	-	0	-	0	-	1	50%	1	50%	0	-	12	80%	14	73,7%
Reprovado (I)	0	-	0	-	0	-	0	-	0	0%	0	0%	0	-	0	0%	0	0%
Reprovado (R)	0	-	0	-	0	-	0	-	0	0%	1	50%	0	-	2	13,3%	3	15,8%
Trancamento	0	-	0	-	0	-	0	-	1	50%	0	0%	0	-	1	6,7%	2	10,5%
Total	0	-	0	-	0	-	0	-	2	100%	2	100%	0	-	15	100%	19	100%

* Foram destacadas na cor cinza as células em que o percentual de aprovados é menor do que o percentual total de aprovados da atividade acadêmica curricular, considerando todo o período avaliado.

Tabela 2: Avaliação da atividade BIG020-Genética I no período de 2014 e 2021 (Continuação).

Situação	2014		2015		2016		2017		2018		2019		2020		2021		Total		
	Freq.	%	Freq.	%	Freq.	%	Freq.	%	Freq.	%	Freq.	%	Freq.	%	Freq.	%	Freq.	%	
TOTAL																			
Aprovado	172	59,3%	152	67,6%	169	74,1%	174	76%	177	79,7%	154	72,3%	214	85,9%	219	88,3%	1431	75,2%	
Reprovado (I)	0	0%	5	2,2%	5	2,2%	0	0%	0	0%	0	0%	0	0%	0	0%	10	0,5%	
Reprovado (R)	95	32,8%	41	18,2%	32	14%	33	14,4%	27	12,2%	37	17,4%	12	4,8%	14	5,6%	291	15,3%	
Trancamento	23	7,9%	27	12%	22	9,6%	22	9,6%	18	8,1%	22	10,3%	23	9,2%	15	6%	172	9%	
Total	290	100%	225	100%	228	100%	229	100%	222	100%	213	100%	249	100%	248	100%	1904	100%	

* Foram destacadas na cor cinza as células em que o percentual de aprovados é menor do que o percentual total de aprovados da atividade acadêmica curricular, considerando todo o período avaliado.

BIG020-Genetica I

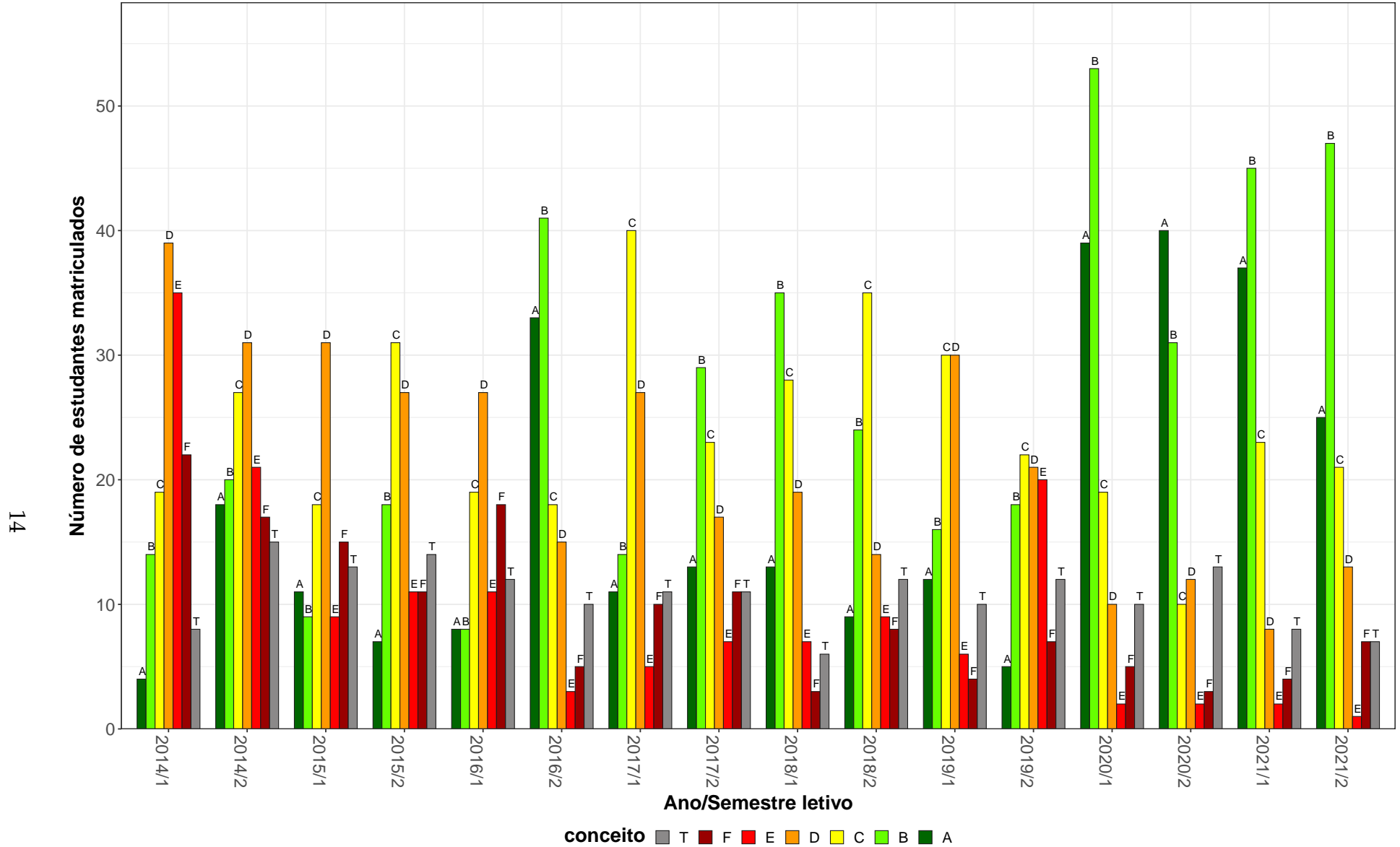


Figura 1: Conceitos obtidos pelos estudantes e número de trancamentos na atividade acadêmica curricular BIG020-Genetica I no período de 2014 a 2021 no Instituto de Ciências Biológicas.

Tabela 3: Avaliação da atividade BIG021-Ecologia I no período de 2014 e 2021.

Situação	2014		2015		2016		2017		2018		2019		2020		2021		Total	
	Freq.	%	Freq.	%	Freq.	%	Freq.	%	Freq.	%	Freq.	%	Freq.	%	Freq.	%	Freq.	%
Ciências Biológicas Diurno (Bacharelado)																		
Aprovado	65	91,5%	67	94,4%	59	95,2%	55	94,8%	63	90%	58	95,1%	37	97,4%	41	89,1%	445	93,3%
Reprovado (I)	0	0%	0	0%	0	0%	0	0%	0	0%	0	0%	0	0%	0	0%	0	0%
Reprovado (R)	5	7%	1	1,4%	2	3,2%	0	0%	4	5,7%	0	0%	0	0%	2	4,3%	14	2,9%
Trancamento	1	1,4%	3	4,2%	1	1,6%	3	5,2%	3	4,3%	3	4,9%	1	2,6%	3	6,5%	18	3,8%
Total	71	100%	71	100%	62	100%	58	100%	70	100%	61	100%	38	100%	46	100%	477	100%
Ciências Biológicas Diurno (Licenciatura)																		
Aprovado	11	73,3%	20	83,3%	21	80,8%	15	78,9%	14	93,3%	24	92,3%	28	90,3%	37	94,9%	170	87,2%
Reprovado (I)	1	6,7%	0	0%	0	0%	1	5,3%	0	0%	0	0%	0	0%	0	0%	2	1%
Reprovado (R)	1	6,7%	1	4,2%	1	3,8%	2	10,5%	0	0%	1	3,8%	1	3,2%	1	2,6%	8	4,1%
Trancamento	2	13,3%	3	12,5%	4	15,4%	1	5,3%	1	6,7%	1	3,8%	2	6,5%	1	2,6%	15	7,7%
Total	15	100%	24	100%	26	100%	19	100%	15	100%	26	100%	31	100%	39	100%	195	100%
Ciências Biológicas Noturno (Licenciatura)																		
Aprovado	68	68%	63	61,2%	84	82,4%	80	87%	76	83,5%	67	91,8%	68	95,8%	35	67,3%	541	79,1%
Reprovado (I)	3	3%	1	1%	0	0%	2	2,2%	2	2,2%	0	0%	0	0%	0	0%	8	1,2%
Reprovado (R)	24	24%	33	32%	13	12,7%	5	5,4%	11	12,1%	3	4,1%	0	0%	5	9,6%	94	13,7%
Trancamento	5	5%	6	5,8%	5	4,9%	5	5,4%	2	2,2%	3	4,1%	3	4,2%	12	23,1%	41	6%
Total	100	100%	103	100%	102	100%	92	100%	91	100%	73	100%	71	100%	52	100%	684	100%
Estatística (Bacharelado)																		
Aprovado	0	-	0	-	0	-	0	-	4	80%	2	66,7%	0	0%	6	54,5%	12	54,5%
Reprovado (I)	0	-	0	-	0	-	0	-	0	0%	0	0%	0	0%	0	0%	0	0%
Reprovado (R)	0	-	0	-	0	-	0	-	0	0%	1	33,3%	1	33,3%	2	18,2%	4	18,2%
Trancamento	0	-	0	-	0	-	0	-	1	20%	0	0%	2	66,7%	3	27,3%	6	27,3%
Total	0	-	0	-	0	-	0	-	5	100%	3	100%	3	100%	11	100%	22	100%

* Foram destacadas na cor cinza as células em que o percentual de aprovados é menor do que o percentual total de aprovados da atividade acadêmica curricular, considerando todo o período avaliado.

Tabela 3: Avaliação da atividade BIG021-Ecologia I no período de 2014 e 2021 (Continuação).

Situação	2014		2015		2016		2017		2018		2019		2020		2021		Total		
	Freq.	%	Freq.	%	Freq.	%	Freq.	%	Freq.	%	Freq.	%	Freq.	%	Freq.	%	Freq.	%	
TOTAL																			
Aprovado	144	77,4%	152	75,6%	167	86,1%	152	88,9%	157	86,7%	152	92,1%	135	93,1%	121	80,7%	1180	84,7%	
Reprovado (I)	4	2,2%	1	0,5%	0	0%	3	1,8%	2	1,1%	0	0%	0	0%	0	0%	10	0,7%	
Reprovado (R)	30	16,1%	36	17,9%	17	8,8%	7	4,1%	15	8,3%	6	3,6%	2	1,4%	10	6,7%	123	8,8%	
Trancamento	8	4,3%	12	6%	10	5,2%	9	5,3%	7	3,9%	7	4,2%	8	5,5%	19	12,7%	80	5,7%	
Total	186	100%	201	100%	194	100%	171	100%	181	100%	165	100%	145	100%	150	100%	1393	100%	

* Foram destacadas na cor cinza as células em que o percentual de aprovados é menor do que o percentual total de aprovados da atividade acadêmica curricular, considerando todo o período avaliado.

BIG021–Ecologia I

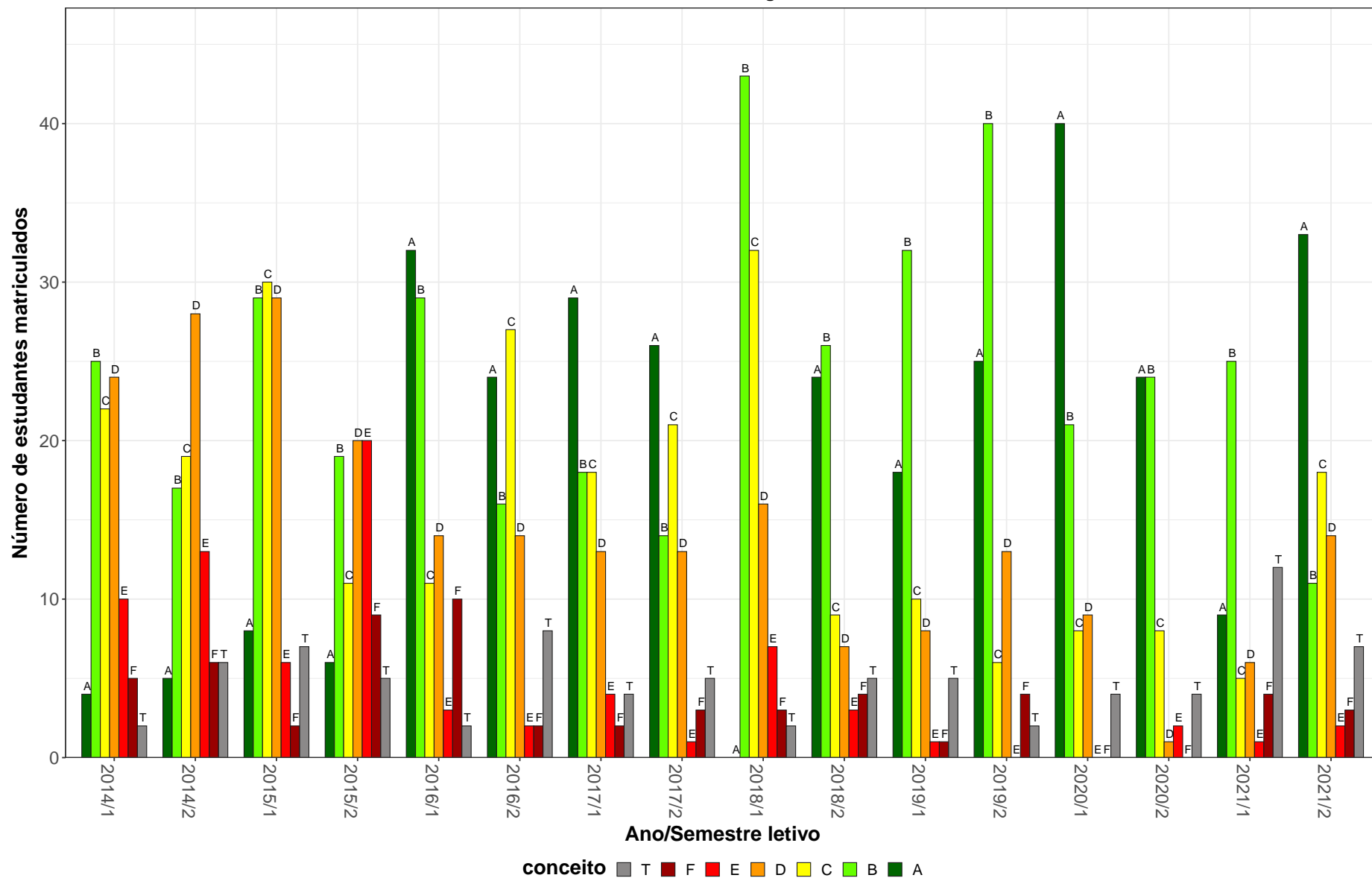


Figura 2: Conceitos obtidos pelos estudantes e número de trancamentos na atividade acadêmica curricular BIG021-Ecologia I no período de 2014 a 2021 no Instituto de Ciências Biológicas.

Tabela 4: Avaliação da atividade BIG030-Genética II no período de 2014 e 2021.

Situação	2014		2015		2016		2017		2018		2019		2020		2021		Total	
	Freq.	%	Freq.	%	Freq.	%	Freq.	%	Freq.	%	Freq.	%	Freq.	%	Freq.	%	Freq.	%
Ciências Biológicas Diurno (Bacharelado)																		
Aprovado	68	81,9%	72	87,8%	50	82%	56	82,4%	61	81,3%	53	77,9%	67	94,4%	44	83%	471	84%
Reprovado (I)	1	1,2%	0	0%	0	0%	0	0%	0	0%	0	0%	0	0%	0	0%	1	0,2%
Reprovado (R)	7	8,4%	8	9,8%	3	4,9%	9	13,2%	12	16%	12	17,6%	2	2,8%	3	5,7%	56	10%
Trancamento	7	8,4%	2	2,4%	8	13,1%	3	4,4%	2	2,7%	3	4,4%	2	2,8%	6	11,3%	33	5,9%
Total	83	100%	82	100%	61	100%	68	100%	75	100%	68	100%	71	100%	53	100%	561	100%
Ciências Biológicas Diurno (Licenciatura)																		
Aprovado	8	57,1%	17	77,3%	24	77,4%	18	81,8%	11	78,6%	21	80,8%	48	94,1%	29	93,5%	176	83,4%
Reprovado (I)	0	0%	0	0%	0	0%	0	0%	0	0%	0	0%	0	0%	0	0%	0	0%
Reprovado (R)	3	21,4%	5	22,7%	2	6,5%	2	9,1%	3	21,4%	4	15,4%	1	2%	2	6,5%	22	10,4%
Trancamento	3	21,4%	0	0%	5	16,1%	2	9,1%	0	0%	1	3,8%	2	3,9%	0	0%	13	6,2%
Total	14	100%	22	100%	31	100%	22	100%	14	100%	26	100%	51	100%	31	100%	211	100%
Ciências Biológicas Noturno (Licenciatura)																		
Aprovado	69	77,5%	71	62,3%	94	75,2%	91	80,5%	73	81,1%	73	81,1%	68	86,1%	61	92,4%	600	78,3%
Reprovado (I)	1	1,1%	1	0,9%	0	0%	0	0%	0	0%	0	0%	0	0%	0	0%	2	0,3%
Reprovado (R)	11	12,4%	28	24,6%	22	17,6%	15	13,3%	13	14,4%	14	15,6%	5	6,3%	1	1,5%	109	14,2%
Trancamento	8	9%	14	12,3%	9	7,2%	7	6,2%	4	4,4%	3	3,3%	6	7,6%	4	6,1%	55	7,2%
Total	89	100%	114	100%	125	100%	113	100%	90	100%	90	100%	79	100%	66	100%	766	100%
TOTAL																		
Aprovado	145	78%	160	73,4%	169	77,5%	169	81,2%	147	81,2%	147	79,9%	183	91%	134	89,3%	1254	81,1%
Reprovado (I)	2	1,1%	1	0,5%	0	0%	0	0%	0	0%	0	0%	0	0%	0	0%	3	0,2%
Reprovado (R)	21	11,3%	41	18,8%	27	12,4%	26	12,5%	28	15,5%	30	16,3%	8	4%	6	4%	187	12,1%
Trancamento	18	9,7%	16	7,3%	22	10,1%	13	6,2%	6	3,3%	7	3,8%	10	5%	10	6,7%	102	6,6%
Total	186	100%	218	100%	218	100%	208	100%	181	100%	184	100%	201	100%	150	100%	1546	100%

* Foram destacadas na cor cinza as células em que o percentual de aprovados é menor do que o percentual total de aprovados da atividade acadêmica curricular, considerando todo o período avaliado.

BIG030-Genetica II

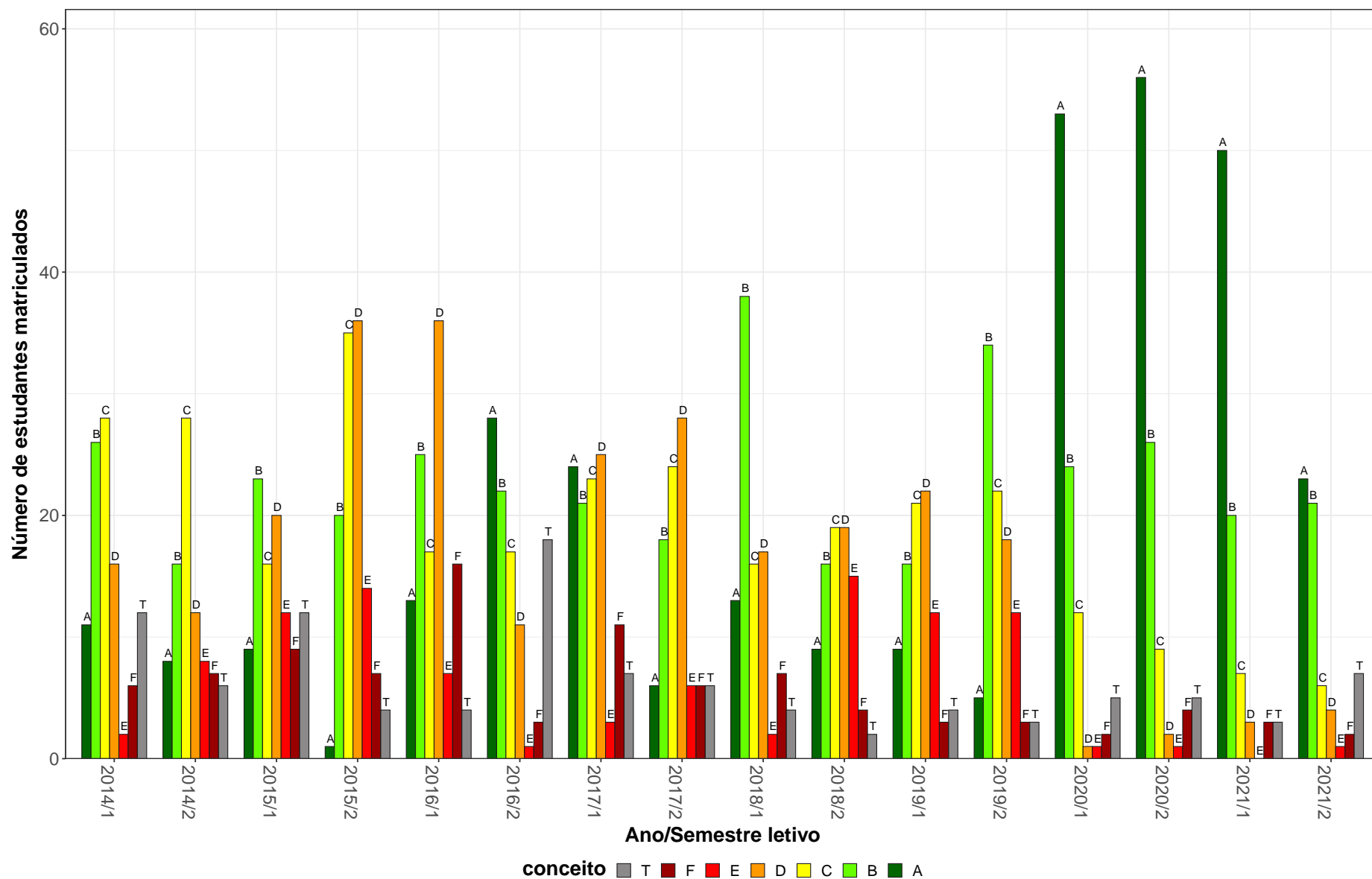


Figura 3: Conceitos obtidos pelos estudantes e número de trancamentos na atividade acadêmica curricular BIG030-Genetica II no período de 2014 a 2021 no Instituto de Ciências Biológicas.

Tabela 5: Avaliação da atividade BIG148-Introdução ao Estudo da Genética e Evolução no período de 2014 e 2021.

Situação	2014		2015		2016		2017		2018		2019		2020		2021		Total	
	Freq.	%	Freq.	%	Freq.	%	Freq.	%	Freq.	%	Freq.	%	Freq.	%	Freq.	%	Freq.	%
Fisioterapia (Bacharelado)																		
Aprovado	70	88,6%	51	94,4%	46	92%	23	88,5%	0	-	0	-	2	100%	0	-	192	91%
Reprovado (I)	1	1,3%	1	1,9%	0	0%	0	0%	0	-	0	-	0	0%	0	-	2	0,9%
Reprovado (R)	7	8,9%	1	1,9%	3	6%	0	0%	0	-	0	-	0	0%	0	-	11	5,2%
Trancamento	1	1,3%	1	1,9%	1	2%	3	11,5%	0	-	0	-	0	0%	0	-	6	2,8%
Total	79	100%	54	100%	50	100%	26	100%	0	-	0	-	2	100%	0	-	211	100%
Fonoaudiologia (Bacharelado)																		
Aprovado	35	70%	46	78%	50	82%	50	84,7%	41	82%	47	82,5%	46	79,3%	49	80,3%	364	80%
Reprovado (I)	6	12%	3	5,1%	4	6,6%	3	5,1%	0	0%	0	0%	0	0%	0	0%	16	3,5%
Reprovado (R)	0	0%	1	1,7%	1	1,6%	0	0%	4	8%	6	10,5%	2	3,4%	6	9,8%	20	4,4%
Trancamento	9	18%	9	15,3%	6	9,8%	6	10,2%	5	10%	4	7%	10	17,2%	6	9,8%	55	12,1%
Total	50	100%	59	100%	61	100%	59	100%	50	100%	57	100%	58	100%	61	100%	455	100%
Música Bacharelado (Bacharelado)																		
Aprovado	13	68,4%	0	-	12	52,2%	6	37,5%	4	23,5%	10	45,5%	15	83,3%	12	44,4%	72	50,7%
Reprovado (I)	2	10,5%	0	-	3	13%	5	31,2%	0	0%	2	9,1%	0	0%	0	0%	12	8,5%
Reprovado (R)	1	5,3%	0	-	4	17,4%	4	25%	10	58,8%	7	31,8%	2	11,1%	6	22,2%	34	23,9%
Trancamento	3	15,8%	0	-	4	17,4%	1	6,2%	3	17,6%	3	13,6%	1	5,6%	9	33,3%	24	16,9%
Total	19	100%	0	-	23	100%	16	100%	17	100%	22	100%	18	100%	27	100%	142	100%
Odontologia (Bacharelado)																		
Aprovado	113	85%	111	81,6%	131	86,8%	140	91,5%	143	89,9%	136	88,9%	120	90,2%	128	89,5%	1022	88%
Reprovado (I)	12	9%	7	5,1%	6	4%	1	0,7%	4	2,5%	7	4,6%	0	0%	0	0%	37	3,2%
Reprovado (R)	0	0%	9	6,6%	2	1,3%	0	0%	1	0,6%	2	1,3%	5	3,8%	5	3,5%	24	2,1%
Trancamento	8	6%	9	6,6%	12	7,9%	12	7,8%	11	6,9%	8	5,2%	8	6%	10	7%	78	6,7%
Total	133	100%	136	100%	151	100%	153	100%	159	100%	153	100%	133	100%	143	100%	1161	100%

* Foram destacadas na cor cinza as células em que o percentual de aprovados é menor do que o percentual total de aprovados da atividade acadêmica curricular, considerando todo o período avaliado.

Tabela 5: Avaliação da atividade BIG148-Introdução ao Estudo da Genética e Evolução no período de 2014 e 2021 (Continuação).

Situação	2014		2015		2016		2017		2018		2019		2020		2021		Total		
	Freq.	%	Freq.	%	Freq.	%	Freq.	%	Freq.	%	Freq.	%	Freq.	%	Freq.	%	Freq.	%	
TOTAL																			
Aprovado	232	82,3%	208	83,5%	239	83,9%	219	86,2%	188	83,2%	193	83,2%	183	86,7%	189	81,8%	1651	83,8%	
Reprovado (I)	21	7,4%	11	4,4%	13	4,6%	9	3,5%	4	1,8%	9	3,9%	0	0%	0	0%	67	3,4%	
Reprovado (R)	8	2,8%	11	4,4%	10	3,5%	4	1,6%	15	6,6%	15	6,5%	9	4,3%	17	7,4%	89	4,5%	
Trancamento	21	7,4%	19	7,6%	23	8,1%	22	8,7%	19	8,4%	15	6,5%	19	9%	25	10,8%	163	8,3%	
Total	282	100%	249	100%	285	100%	254	100%	226	100%	232	100%	211	100%	231	100%	1970	100%	

* Foram destacadas na cor cinza as células em que o percentual de aprovados é menor do que o percentual total de aprovados da atividade acadêmica curricular, considerando todo o período avaliado.

BIG148–Introdução ao Estudo da Genética e Evolução

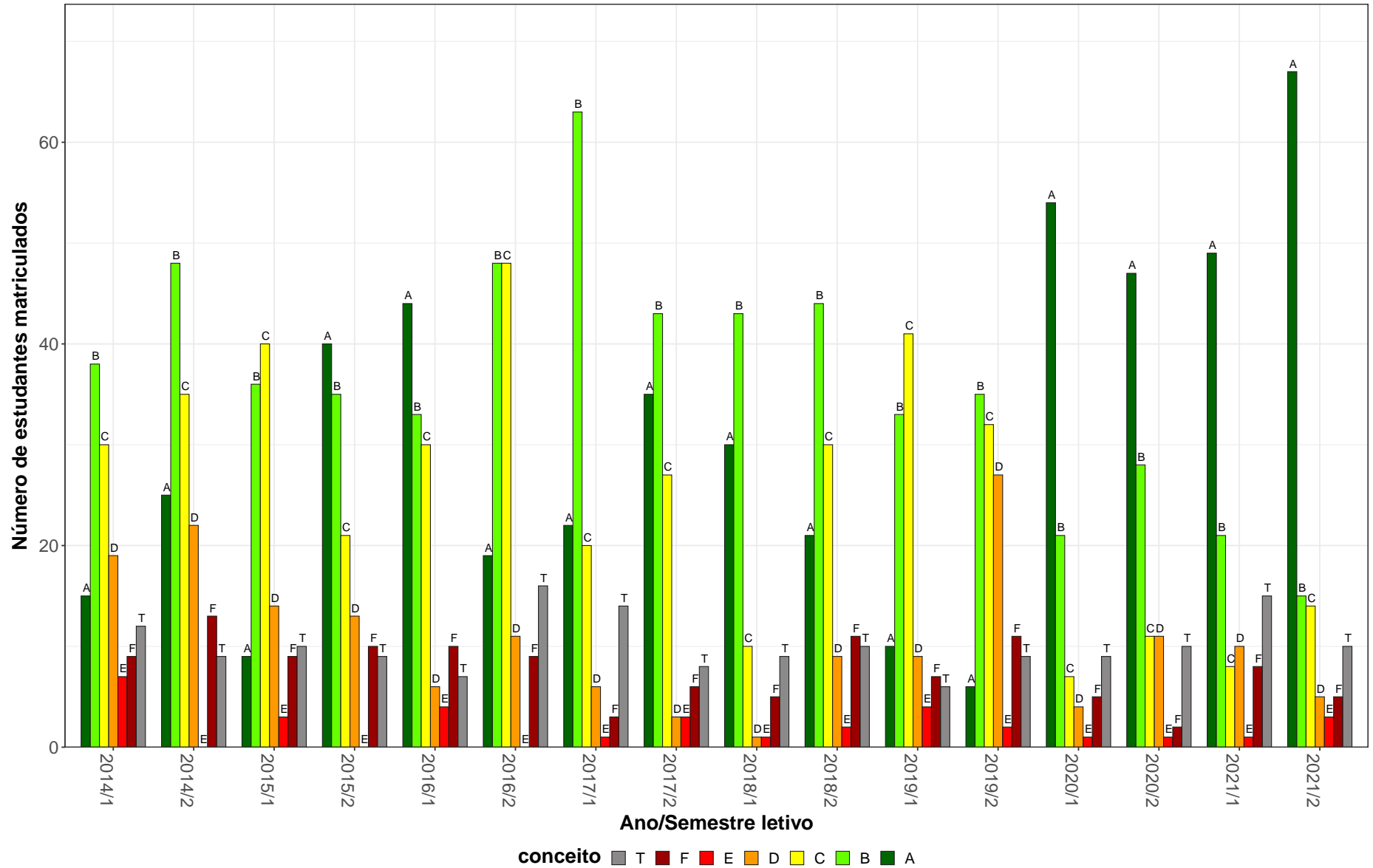


Figura 4: Conceitos obtidos pelos estudantes e número de trancamentos na atividade acadêmica curricular BIG148-Introdução ao Estudo da Genética e Evolução no período de 2014 a 2021 no Instituto de Ciências Biológicas.

Tabela 6: Avaliação da atividade BIG155-Evolução I no período de 2014 e 2021.

Situação	2014		2015		2016		2017		2018		2019		2020		2021		Total	
	Freq.	%	Freq.	%	Freq.	%	Freq.	%	Freq.	%	Freq.	%	Freq.	%	Freq.	%	Freq.	%
Ciências Biológicas Diurno (Bacharelado)																		
Aprovado	1	50%	2	50%	4	100%	4	100%	1	50%	0	-	3	60%	2	100%	17	73,9%
Reprovado (I)	0	0%	2	50%	0	0%	0	0%	0	0%	0	-	0	0%	0	0%	2	8,7%
Reprovado (R)	0	0%	0	0%	0	0%	0	0%	1	50%	0	-	1	20%	0	0%	2	8,7%
Trancamento	1	50%	0	0%	0	0%	0	0%	0	0%	0	-	1	20%	0	0%	2	8,7%
Total	2	100%	4	100%	4	100%	4	100%	2	100%	0	-	5	100%	2	100%	23	100%
Ciências Biológicas Diurno (Licenciatura)																		
Aprovado	77	86,5%	77	81,1%	96	89,7%	92	88,5%	94	88,7%	95	89,6%	112	93,3%	95	84,8%	738	88%
Reprovado (I)	2	2,2%	7	7,4%	3	2,8%	4	3,8%	5	4,7%	3	2,8%	0	0%	0	0%	24	2,9%
Reprovado (R)	3	3,4%	6	6,3%	2	1,9%	3	2,9%	2	1,9%	2	1,9%	6	5%	9	8%	33	3,9%
Trancamento	7	7,9%	5	5,3%	6	5,6%	5	4,8%	5	4,7%	6	5,7%	2	1,7%	8	7,1%	44	5,2%
Total	89	100%	95	100%	107	100%	104	100%	106	100%	106	100%	120	100%	112	100%	839	100%
Ciências Biológicas Noturno (Licenciatura)																		
Aprovado	83	79,8%	86	82,7%	88	82,2%	89	83,2%	88	82,2%	97	93,3%	90	83,3%	97	85,1%	718	84%
Reprovado (I)	8	7,7%	4	3,8%	5	4,7%	8	7,5%	4	3,7%	0	0%	0	0%	0	0%	29	3,4%
Reprovado (R)	4	3,8%	10	9,6%	4	3,7%	5	4,7%	10	9,3%	3	2,9%	3	2,8%	10	8,8%	49	5,7%
Trancamento	9	8,7%	4	3,8%	10	9,3%	5	4,7%	5	4,7%	4	3,8%	15	13,9%	7	6,1%	59	6,9%
Total	104	100%	104	100%	107	100%	107	100%	107	100%	104	100%	108	100%	114	100%	855	100%
TOTAL																		
Aprovado	161	82,6%	167	81,5%	191	86,4%	189	85,5%	185	84,5%	195	89,9%	211	88,3%	196	84,8%	1495	85,5%
Reprovado (I)	10	5,1%	13	6,3%	8	3,6%	14	6,3%	10	4,6%	4	1,8%	0	0%	0	0%	59	3,4%
Reprovado (R)	7	3,6%	16	7,8%	6	2,7%	8	3,6%	14	6,4%	6	2,8%	10	4,2%	19	8,2%	86	4,9%
Trancamento	17	8,7%	9	4,4%	16	7,2%	10	4,5%	10	4,6%	12	5,5%	18	7,5%	16	6,9%	108	6,2%
Total	195	100%	205	100%	221	100%	221	100%	219	100%	217	100%	239	100%	231	100%	1748	100%

* Foram destacadas na cor cinza as células em que o percentual de aprovados é menor do que o percentual total de aprovados da atividade acadêmica curricular, considerando todo o período avaliado.

BIG155-Evolução I

24

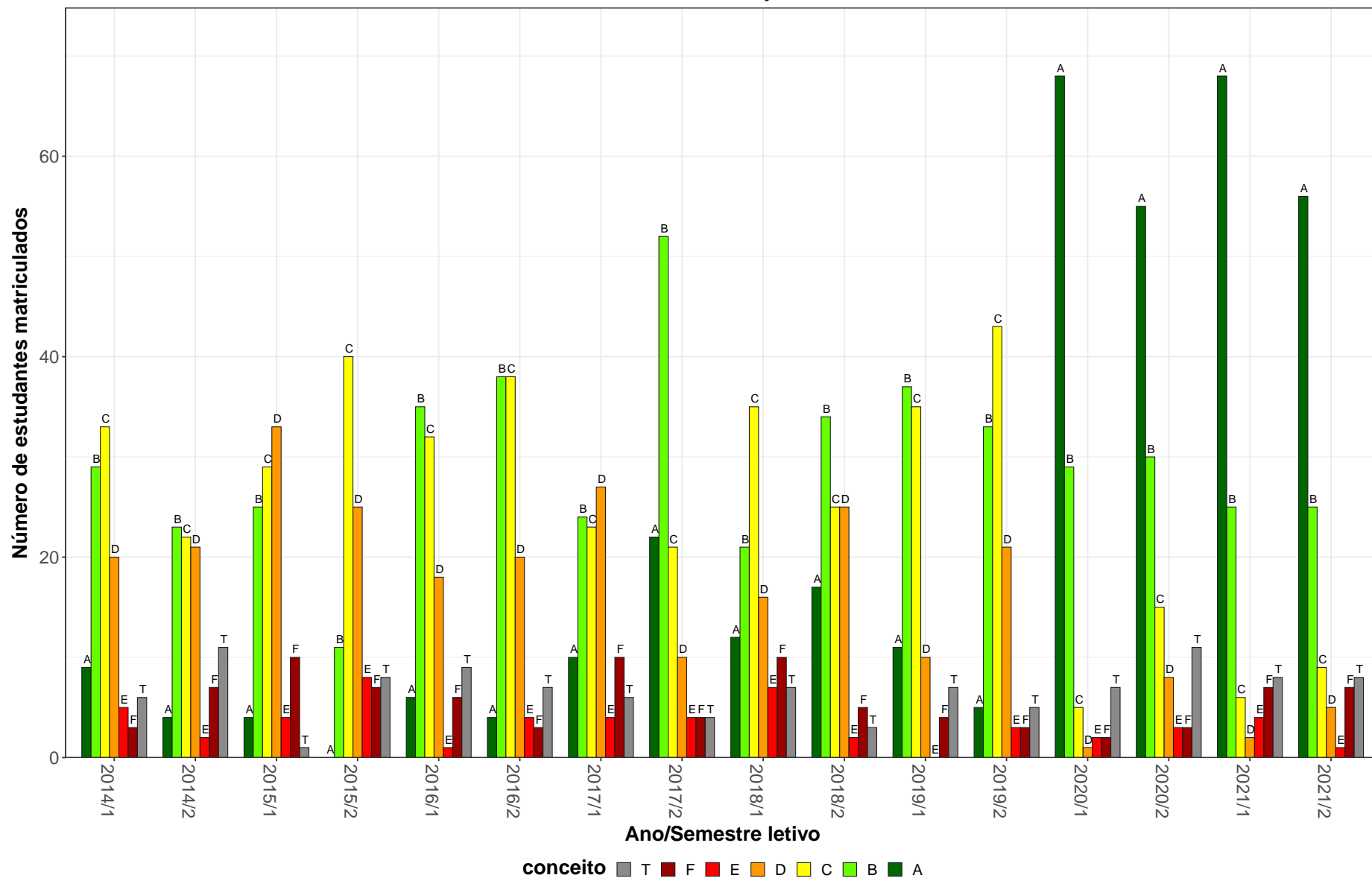


Figura 5: Conceitos obtidos pelos estudantes e número de trancamentos na atividade acadêmica curricular BIG155-Evolução I no período de 2014 a 2021 no Instituto de Ciências Biológicas.

2.2 Atividades acadêmicas curriculares ofertadas pelo Departamento BIQ

Tabela 7: Avaliação da atividade BIQ040-Bioquímica Celular no período de 2014 e 2021.

Situação	2014		2015		2016		2017		2018		2019		2020		2021		Total	
	Freq.	%	Freq.	%	Freq.	%	Freq.	%	Freq.	%	Freq.	%	Freq.	%	Freq.	%	Freq.	%
Ciências Biológicas Diurno (Bacharelado)																		
Aprovado	48	64%	36	72%	18	60%	13	72,2%	15	65,2%	16	80%	4	36,4%	9	64,3%	159	66%
Reprovado (I)	0	0%	0	0%	0	0%	1	5,6%	2	8,7%	0	0%	0	0%	0	0%	3	1,2%
Reprovado (R)	16	21,3%	12	24%	10	33,3%	3	16,7%	4	17,4%	1	5%	3	27,3%	3	21,4%	52	21,6%
Trancamento	11	14,7%	2	4%	2	6,7%	1	5,6%	2	8,7%	3	15%	4	36,4%	2	14,3%	27	11,2%
Total	75	100%	50	100%	30	100%	18	100%	23	100%	20	100%	11	100%	14	100%	241	100%
Ciências Biológicas Diurno (Licenciatura)																		
Aprovado	45	64,3%	50	79,4%	54	67,5%	66	75%	76	77,6%	80	85,1%	103	83,7%	100	90,1%	574	79%
Reprovado (I)	1	1,4%	0	0%	0	0%	2	2,3%	3	3,1%	0	0%	0	0%	0	0%	6	0,8%
Reprovado (R)	18	25,7%	10	15,9%	9	11,2%	4	4,5%	10	10,2%	5	5,3%	2	1,6%	6	5,4%	64	8,8%
Trancamento	6	8,6%	3	4,8%	17	21,2%	16	18,2%	9	9,2%	9	9,6%	18	14,6%	5	4,5%	83	11,4%
Total	70	100%	63	100%	80	100%	88	100%	98	100%	94	100%	123	100%	111	100%	727	100%
Ciências Biológicas Noturno (Licenciatura)																		
Aprovado	70	63,1%	73	73%	65	69,9%	69	76,7%	95	87,2%	79	88,8%	67	78,8%	93	90,3%	611	78,3%
Reprovado (I)	3	2,7%	0	0%	0	0%	1	1,1%	1	0,9%	1	1,1%	0	0%	0	0%	6	0,8%
Reprovado (R)	20	18%	12	12%	8	8,6%	9	10%	2	1,8%	4	4,5%	3	3,5%	2	1,9%	60	7,7%
Trancamento	18	16,2%	15	15%	20	21,5%	11	12,2%	11	10,1%	5	5,6%	15	17,6%	8	7,8%	103	13,2%
Total	111	100%	100	100%	93	100%	90	100%	109	100%	89	100%	85	100%	103	100%	780	100%
TOTAL																		
Aprovado	163	63,7%	160	74,8%	139	67,5%	148	75,1%	189	81,1%	180	84,9%	177	78%	203	88,6%	1359	76,6%
Reprovado (I)	4	1,6%	0	0%	0	0%	4	2%	6	2,6%	1	0,5%	0	0%	0	0%	15	0,8%
Reprovado (R)	54	21,1%	34	15,9%	27	13,1%	16	8,1%	16	6,9%	10	4,7%	9	4%	11	4,8%	177	10%
Trancamento	35	13,7%	20	9,3%	40	19,4%	29	14,7%	22	9,4%	21	9,9%	41	18,1%	15	6,6%	223	12,6%
Total	256	100%	214	100%	206	100%	197	100%	233	100%	212	100%	227	100%	229	100%	1774	100%

* Foram destacadas na cor cinza as células em que o percentual de aprovados é menor do que o percentual total de aprovados da atividade acadêmica curricular, considerando todo o período avaliado.

BIQ040–Bioquímica Celular

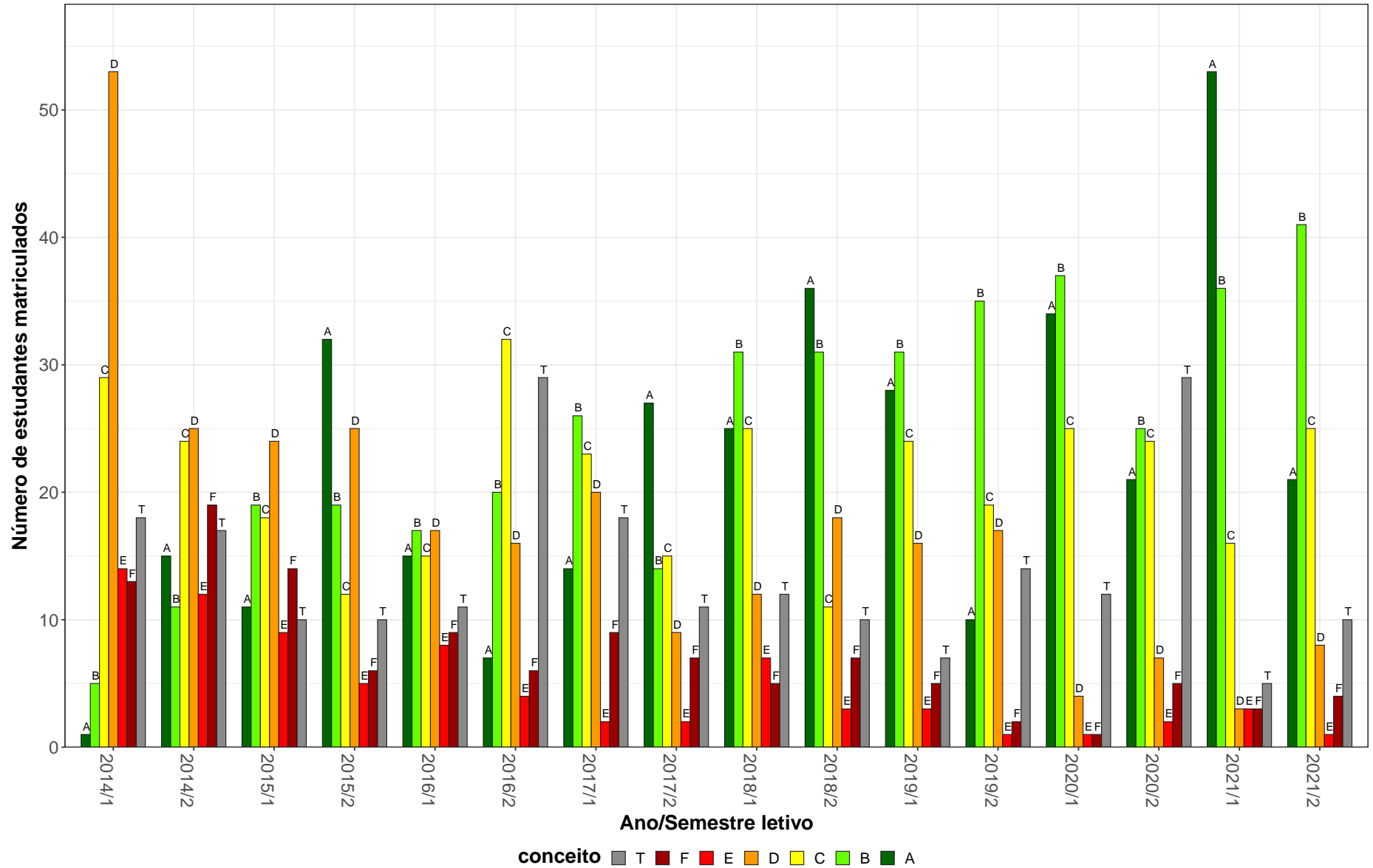


Figura 6: Conceitos obtidos pelos estudantes e número de trancamentos na atividade acadêmica curricular BIQ040-Bioquímica Celular no período de 2014 a 2021 no Instituto de Ciências Biológicas.

Tabela 8: Avaliação da atividade BIQ041-Bioquímica Aplicada A Educação Física no período de 2014 e 2021.

Situação	2014		2015		2016		2017		2018		2019		2020		2021		Total	
	Freq.	%	Freq.	%	Freq.	%	Freq.	%	Freq.	%	Freq.	%	Freq.	%	Freq.	%	Freq.	%
Educação Física Bacharelado Diurno (Bacharelado)																		
Aprovado	37	60,7%	57	81,4%	54	73%	55	85,9%	49	77,8%	60	93,8%	47	88,7%	51	87,9%	410	80,9%
Reprovado (I)	0	0%	0	0%	0	0%	0	0%	0	0%	0	0%	0	0%	0	0%	0	0%
Reprovado (R)	21	34,4%	11	15,7%	18	24,3%	4	6,2%	9	14,3%	4	6,2%	0	0%	3	5,2%	70	13,8%
Trancamento	3	4,9%	2	2,9%	2	2,7%	5	7,8%	5	7,9%	0	0%	6	11,3%	4	6,9%	27	5,3%
Total	61	100%	70	100%	74	100%	64	100%	63	100%	64	100%	53	100%	58	100%	507	100%
Educação Física Licenciatura (Licenciatura)																		
Aprovado	26	38,8%	41	52,6%	48	68,6%	51	71,8%	51	71,8%	69	87,3%	52	88,1%	46	82,1%	384	69,7%
Reprovado (I)	4	6%	1	1,3%	0	0%	0	0%	0	0%	3	3,8%	0	0%	0	0%	8	1,5%
Reprovado (R)	29	43,3%	26	33,3%	15	21,4%	13	18,3%	10	14,1%	5	6,3%	0	0%	5	8,9%	103	18,7%
Trancamento	8	11,9%	10	12,8%	7	10%	7	9,9%	10	14,1%	2	2,5%	7	11,9%	5	8,9%	56	10,2%
Total	67	100%	78	100%	70	100%	71	100%	71	100%	79	100%	59	100%	56	100%	551	100%
TOTAL																		
Aprovado	63	48,8%	98	66,2%	102	70,3%	106	78,5%	100	74,6%	129	90,2%	99	88,4%	97	85,1%	794	74,9%
Reprovado (I)	4	3,1%	1	0,7%	0	0%	0	0%	0	0%	3	2,1%	0	0%	0	0%	8	0,8%
Reprovado (R)	51	39,5%	37	25%	34	23,4%	17	12,6%	19	14,2%	9	6,3%	0	0%	8	7%	175	16,5%
Trancamento	11	8,5%	12	8,1%	9	6,2%	12	8,9%	15	11,2%	2	1,4%	13	11,6%	9	7,9%	83	7,8%
Total	129	100%	148	100%	145	100%	135	100%	134	100%	143	100%	112	100%	114	100%	1060	100%

* Foram destacadas na cor cinza as células em que o percentual de aprovados é menor do que o percentual total de aprovados da atividade acadêmica curricular, considerando todo o período avaliado.

BIQ041–Bioquímica Aplicada A Educação Física

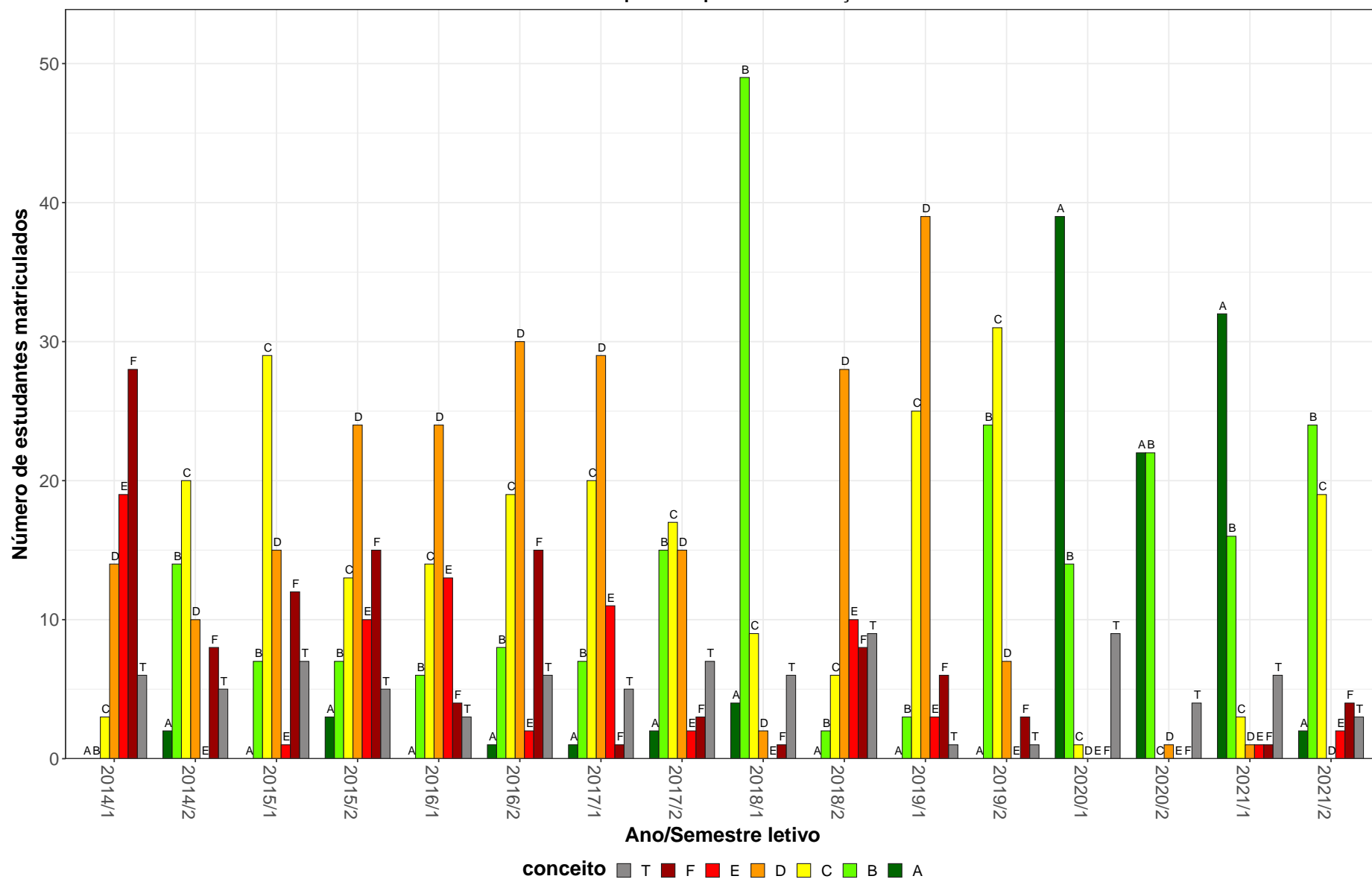


Figura 7: Conceitos obtidos pelos estudantes e número de trancamentos na atividade acadêmica curricular BIQ041-Bioquímica Aplicada A Educação Física no período de 2014 a 2021 no Instituto de Ciências Biológicas.

Tabela 9: Avaliação da atividade BIQ044-Imunologia no período de 2014 e 2021.

Situação	2014		2015		2016		2017		2018		2019		2020		2021		Total	
	Freq.	%	Freq.	%	Freq.	%	Freq.	%	Freq.	%	Freq.	%	Freq.	%	Freq.	%	Freq.	%
Ciências Biológicas Diurno (Bacharelado)																		
Aprovado	67	77,9%	74	87,1%	64	88,9%	54	87,1%	66	85,7%	61	93,8%	50	94,3%	66	89,2%	502	87,5%
Reprovado (I)	0	0%	0	0%	0	0%	0	0%	0	0%	0	0%	0	0%	0	0%	0	0%
Reprovado (R)	10	11,6%	7	8,2%	4	5,6%	5	8,1%	4	5,2%	1	1,5%	0	0%	0	0%	31	5,4%
Trancamento	9	10,5%	4	4,7%	4	5,6%	3	4,8%	7	9,1%	3	4,6%	3	5,7%	8	10,8%	41	7,1%
Total	86	100%	85	100%	72	100%	62	100%	77	100%	65	100%	53	100%	74	100%	574	100%
Ciências Biológicas Diurno (Licenciatura)																		
Aprovado	12	66,7%	15	75%	24	77,4%	14	93,3%	13	81,2%	20	80%	46	88,5%	35	87,5%	179	82,5%
Reprovado (I)	0	0%	0	0%	0	0%	0	0%	1	6,2%	2	8%	0	0%	0	0%	3	1,4%
Reprovado (R)	3	16,7%	3	15%	2	6,5%	1	6,7%	0	0%	3	12%	1	1,9%	2	5%	15	6,9%
Trancamento	3	16,7%	2	10%	5	16,1%	0	0%	2	12,5%	0	0%	5	9,6%	3	7,5%	20	9,2%
Total	18	100%	20	100%	31	100%	15	100%	16	100%	25	100%	52	100%	40	100%	217	100%
Ciências Biológicas Noturno (Licenciatura)																		
Aprovado	58	72,5%	61	70,1%	83	83,8%	76	79,2%	80	80%	61	84,7%	91	88,3%	43	74,1%	553	79,6%
Reprovado (I)	1	1,2%	0	0%	0	0%	0	0%	0	0%	0	0%	0	0%	0	0%	1	0,1%
Reprovado (R)	16	20%	19	21,8%	9	9,1%	15	15,6%	12	12%	8	11,1%	4	3,9%	5	8,6%	88	12,7%
Trancamento	5	6,2%	7	8%	7	7,1%	5	5,2%	8	8%	3	4,2%	8	7,8%	10	17,2%	53	7,6%
Total	80	100%	87	100%	99	100%	96	100%	100	100%	72	100%	103	100%	58	100%	695	100%
TOTAL																		
Aprovado	137	74,5%	150	78,1%	171	84,7%	144	83,2%	160	82,5%	147	87%	187	89,9%	144	83,7%	1240	83%
Reprovado (I)	1	0,5%	0	0%	0	0%	0	0%	1	0,5%	2	1,2%	0	0%	0	0%	4	0,3%
Reprovado (R)	29	15,8%	29	15,1%	15	7,4%	21	12,1%	16	8,2%	14	8,3%	5	2,4%	7	4,1%	136	9,1%
Trancamento	17	9,2%	13	6,8%	16	7,9%	8	4,6%	17	8,8%	6	3,6%	16	7,7%	21	12,2%	114	7,6%
Total	184	100%	192	100%	202	100%	173	100%	194	100%	169	100%	208	100%	172	100%	1494	100%

* Foram destacadas na cor cinza as células em que o percentual de aprovados é menor do que o percentual total de aprovados da atividade acadêmica curricular, considerando todo o período avaliado.

BIQ044-Imunologia

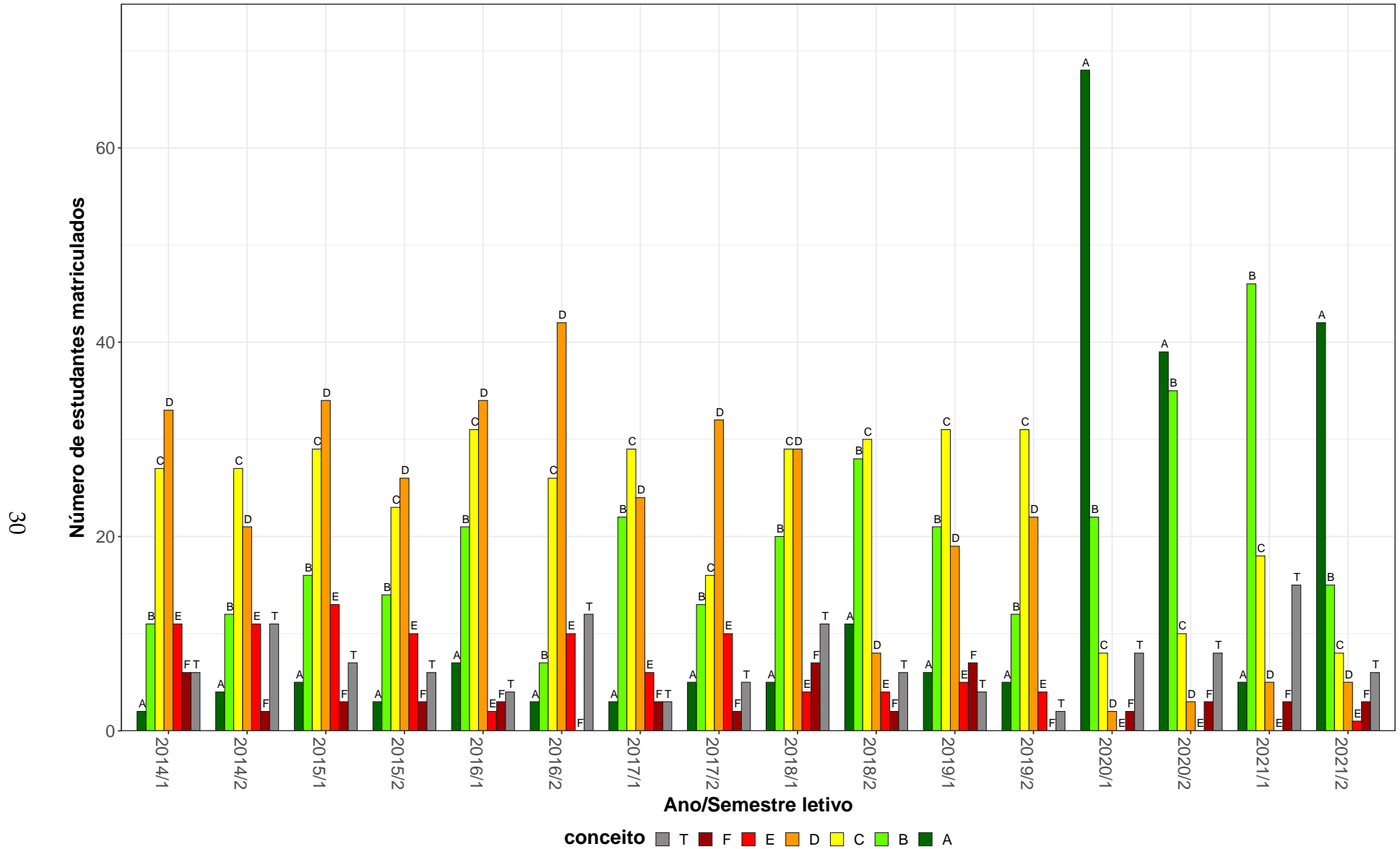


Figura 8: Conceitos obtidos pelos estudantes e número de trancamentos na atividade acadêmica curricular BIQ044-Imunologia no período de 2014 a 2021 no Instituto de Ciências Biológicas.

Tabela 10: Avaliação da atividade BIQ050-Bioquímica Celular F no período de 2014 e 2021.

Situação	2014		2015		2016		2017		2018		2019		2020		2021		Total	
	Freq.	%	Freq.	%	Freq.	%	Freq.	%	Freq.	%	Freq.	%	Freq.	%	Freq.	%	Freq.	%
Biomedicina (Bacharelado)																		
Aprovado	28	58,3%	30	54,5%	35	77,8%	39	86,7%	23	82,1%	34	75,6%	38	88,4%	35	81,4%	262	74,4%
Reprovado (I)	0	0%	0	0%	0	0%	0	0%	0	0%	1	2,2%	0	0%	0	0%	1	0,3%
Reprovado (R)	14	29,2%	20	36,4%	5	11,1%	4	8,9%	3	10,7%	6	13,3%	3	7%	7	16,3%	62	17,6%
Trancamento	6	12,5%	5	9,1%	5	11,1%	2	4,4%	2	7,1%	4	8,9%	2	4,7%	1	2,3%	27	7,7%
Total	48	100%	55	100%	45	100%	45	100%	28	100%	45	100%	43	100%	43	100%	352	100%
Farmácia Diurno (Bacharelado)																		
Aprovado	96	67,6%	92	68,7%	121	79,6%	123	82,6%	122	85,9%	129	87,2%	120	89,6%	136	90,1%	939	81,5%
Reprovado (I)	0	0%	17	12,7%	3	2%	1	0,7%	4	2,8%	2	1,4%	0	0%	0	0%	27	2,3%
Reprovado (R)	34	23,9%	19	14,2%	12	7,9%	8	5,4%	8	5,6%	7	4,7%	5	3,7%	6	4%	99	8,6%
Trancamento	12	8,5%	6	4,5%	16	10,5%	17	11,4%	8	5,6%	10	6,8%	9	6,7%	9	6%	87	7,6%
Total	142	100%	134	100%	152	100%	149	100%	142	100%	148	100%	134	100%	151	100%	1152	100%
Farmácia Noturno (Bacharelado)																		
Aprovado	30	29,4%	30	29,7%	48	47,5%	80	62,5%	48	50,5%	60	56,1%	82	80,4%	72	84,7%	450	54,8%
Reprovado (I)	0	0%	8	7,9%	1	1%	0	0%	2	2,1%	1	0,9%	0	0%	0	0%	12	1,5%
Reprovado (R)	42	41,2%	54	53,5%	35	34,7%	28	21,9%	36	37,9%	36	33,6%	10	9,8%	4	4,7%	245	29,8%
Trancamento	30	29,4%	9	8,9%	17	16,8%	20	15,6%	9	9,5%	10	9,3%	10	9,8%	9	10,6%	114	13,9%
Total	102	100%	101	100%	101	100%	128	100%	95	100%	107	100%	102	100%	85	100%	821	100%
TOTAL																		
Aprovado	155	52,9%	152	52,4%	205	67,9%	242	75,2%	193	72,8%	224	74,4%	247	86,1%	243	86,8%	1661	71%
Reprovado (I)	0	0%	25	8,6%	4	1,3%	1	0,3%	6	2,3%	4	1,3%	0	0%	0	0%	40	1,7%
Reprovado (R)	90	30,7%	93	32,1%	54	17,9%	40	12,4%	47	17,7%	49	16,3%	19	6,6%	17	6,1%	409	17,5%
Trancamento	48	16,4%	20	6,9%	39	12,9%	39	12,1%	19	7,2%	24	8%	21	7,3%	20	7,1%	230	9,8%
Total	293	100%	290	100%	302	100%	322	100%	265	100%	301	100%	287	100%	280	100%	2340	100%

* Foram destacadas na cor cinza as células em que o percentual de aprovados é menor do que o percentual total de aprovados da atividade acadêmica curricular, considerando todo o período avaliado.

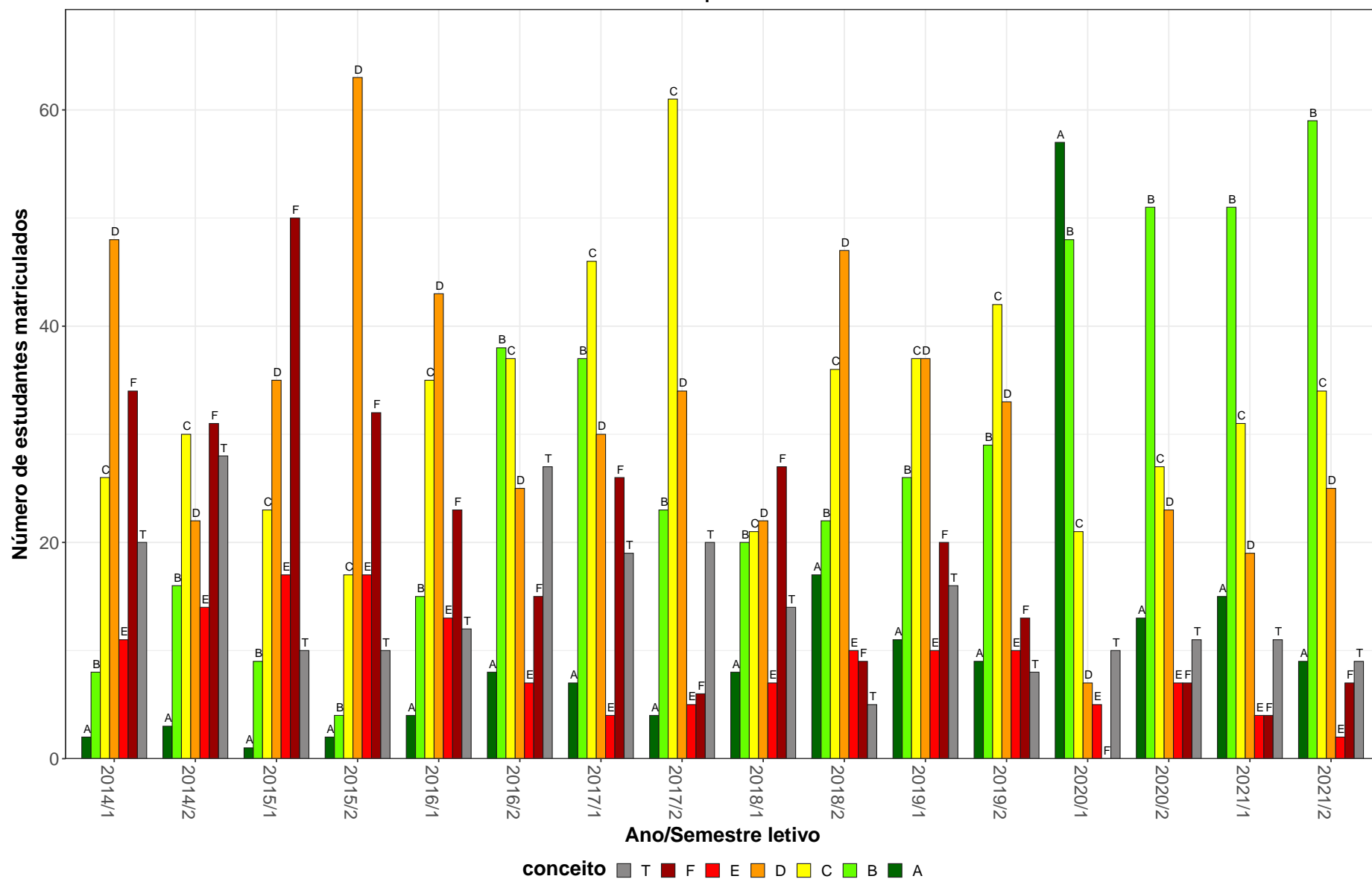


Figura 9: Conceitos obtidos pelos estudantes e número de trancamentos na atividade acadêmica curricular BIQ050-Bioquímica Celular F no período de 2014 a 2021 no Instituto de Ciências Biológicas.

Tabela 11: Avaliação da atividade BIQ058-Biologia Molecular F no período de 2014 e 2021.

Situação	2014		2015		2016		2017		2018		2019		2020		2021		Total	
	Freq.	%	Freq.	%	Freq.	%	Freq.	%	Freq.	%	Freq.	%	Freq.	%	Freq.	%	Freq.	%
Biomedicina (Bacharelado)																		
Aprovado	39	88,6%	26	83,9%	27	90%	37	92,5%	29	100%	25	92,6%	33	89,2%	38	92,7%	254	91%
Reprovado (I)	0	0%	1	3,2%	0	0%	0	0%	0	0%	0	0%	0	0%	0	0%	1	0,4%
Reprovado (R)	4	9,1%	1	3,2%	1	3,3%	1	2,5%	0	0%	1	3,7%	1	2,7%	1	2,4%	10	3,6%
Trancamento	1	2,3%	3	9,7%	2	6,7%	2	5%	0	0%	1	3,7%	3	8,1%	2	4,9%	14	5%
Total	44	100%	31	100%	30	100%	40	100%	29	100%	27	100%	37	100%	41	100%	279	100%
Farmácia Diurno (Bacharelado)																		
Aprovado	122	78,7%	82	66,1%	104	75,9%	121	83,4%	74	87,1%	42	91,3%	17	100%	17	100%	579	79,8%
Reprovado (I)	0	0%	15	12,1%	10	7,3%	13	9%	3	3,5%	0	0%	0	0%	0	0%	41	5,6%
Reprovado (R)	28	18,1%	17	13,7%	13	9,5%	6	4,1%	2	2,4%	2	4,3%	0	0%	0	0%	68	9,4%
Trancamento	5	3,2%	10	8,1%	10	7,3%	5	3,4%	6	7,1%	2	4,3%	0	0%	0	0%	38	5,2%
Total	155	100%	124	100%	137	100%	145	100%	85	100%	46	100%	17	100%	17	100%	726	100%
Farmácia Noturno (Bacharelado)																		
Aprovado	42	45,7%	48	64,9%	40	80%	50	80,6%	37	88,1%	15	71,4%	11	100%	13	100%	256	70,1%
Reprovado (I)	0	0%	2	2,7%	2	4%	0	0%	0	0%	2	9,5%	0	0%	0	0%	6	1,6%
Reprovado (R)	43	46,7%	21	28,4%	4	8%	7	11,3%	2	4,8%	3	14,3%	0	0%	0	0%	80	21,9%
Trancamento	7	7,6%	3	4,1%	4	8%	5	8,1%	3	7,1%	1	4,8%	0	0%	0	0%	23	6,3%
Total	92	100%	74	100%	50	100%	62	100%	42	100%	21	100%	11	100%	13	100%	365	100%
TOTAL																		
Aprovado	203	69,8%	156	68,1%	171	78,8%	208	84,2%	146	90,1%	85	86,7%	61	93,8%	68	95,8%	1098	79,6%
Reprovado (I)	0	0%	18	7,9%	12	5,5%	13	5,3%	3	1,9%	3	3,1%	0	0%	0	0%	49	3,6%
Reprovado (R)	75	25,8%	39	17%	18	8,3%	14	5,7%	4	2,5%	6	6,1%	1	1,5%	1	1,4%	158	11,4%
Trancamento	13	4,5%	16	7%	16	7,4%	12	4,9%	9	5,6%	4	4,1%	3	4,6%	2	2,8%	75	5,4%
Total	291	100%	229	100%	217	100%	247	100%	162	100%	98	100%	65	100%	71	100%	1380	100%

* Foram destacadas na cor cinza as células em que o percentual de aprovados é menor do que o percentual total de aprovados da atividade acadêmica curricular, considerando todo o período avaliado.

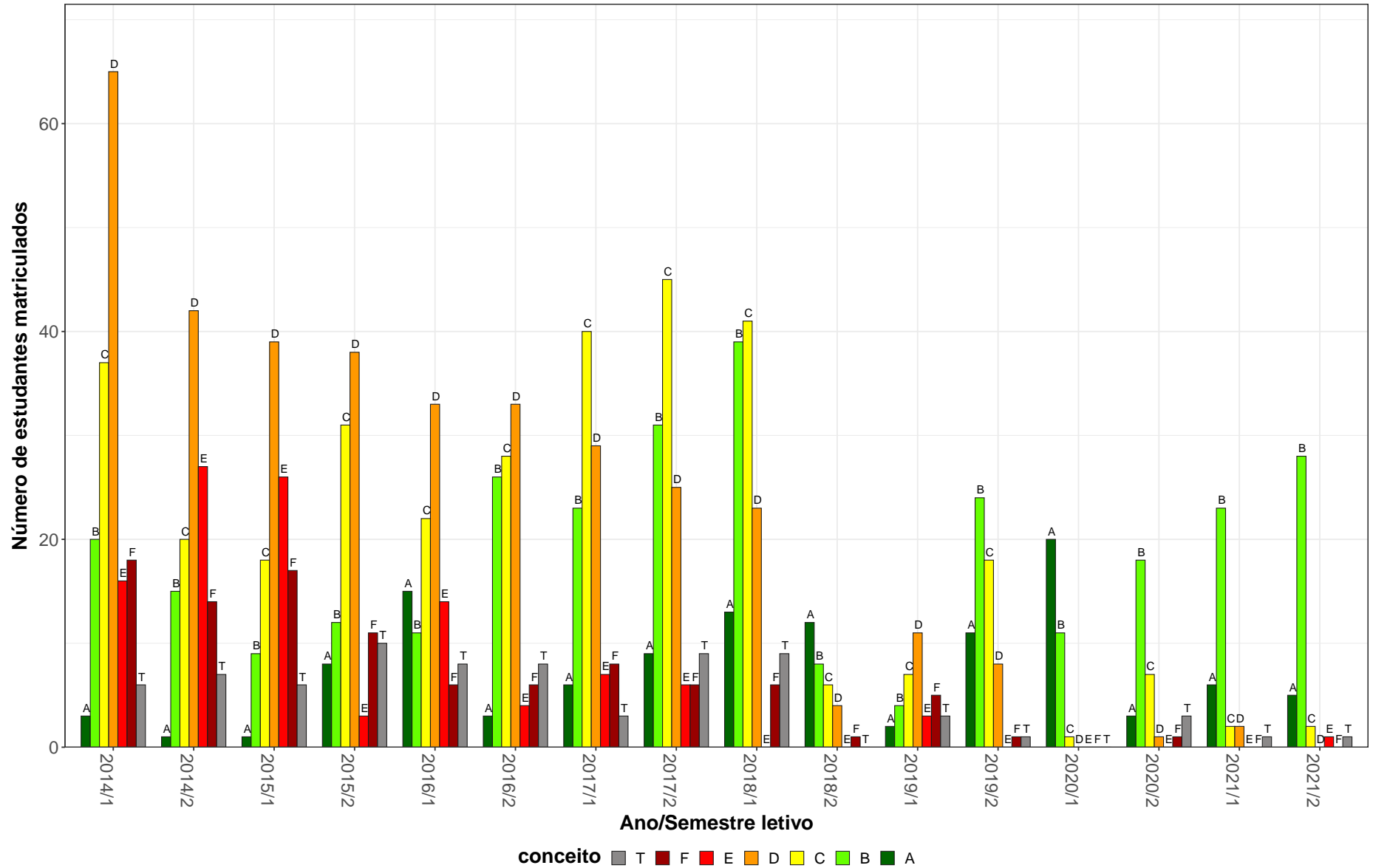


Figura 10: Conceitos obtidos pelos estudantes e número de trancamentos na atividade acadêmica curricular BIQ058-Biologia Molecular F no período de 2014 a 2021 no Instituto de Ciências Biológicas.

Tabela 12: Avaliação da atividade BIQ062-Bioquímica no período de 2014 e 2021.

Situação	2014		2015		2016		2017		2018		2019		2020		2021		Total	
	Freq.	%	Freq.	%	Freq.	%	Freq.	%	Freq.	%	Freq.	%	Freq.	%	Freq.	%	Freq.	%
Odontologia (Bacharelado)																		
Aprovado	101	73,2%	127	79,4%	116	75,3%	129	81,6%	145	85,3%	144	88,3%	114	87,7%	134	89,9%	1010	82,7%
Reprovado (I)	3	2,2%	0	0%	0	0%	0	0%	0	0%	0	0%	0	0%	0	0%	3	0,2%
Reprovado (R)	26	18,8%	23	14,4%	29	18,8%	15	9,5%	14	8,2%	10	6,1%	6	4,6%	5	3,4%	128	10,5%
Trancamento	8	5,8%	10	6,2%	9	5,8%	14	8,9%	11	6,5%	9	5,5%	10	7,7%	10	6,7%	81	6,6%
Total	138	100%	160	100%	154	100%	158	100%	170	100%	163	100%	130	100%	149	100%	1222	100%
TOTAL																		
Aprovado	101	73,2%	127	79,4%	116	75,3%	129	81,6%	145	85,3%	144	88,3%	114	87,7%	134	89,9%	1010	82,7%
Reprovado (I)	3	2,2%	0	0%	0	0%	0	0%	0	0%	0	0%	0	0%	0	0%	3	0,2%
Reprovado (R)	26	18,8%	23	14,4%	29	18,8%	15	9,5%	14	8,2%	10	6,1%	6	4,6%	5	3,4%	128	10,5%
Trancamento	8	5,8%	10	6,2%	9	5,8%	14	8,9%	11	6,5%	9	5,5%	10	7,7%	10	6,7%	81	6,6%
Total	138	100%	160	100%	154	100%	158	100%	170	100%	163	100%	130	100%	149	100%	1222	100%

* Foram destacadas na cor cinza as células em que o percentual de aprovados é menor do que o percentual total de aprovados da atividade acadêmica curricular, considerando todo o período avaliado.

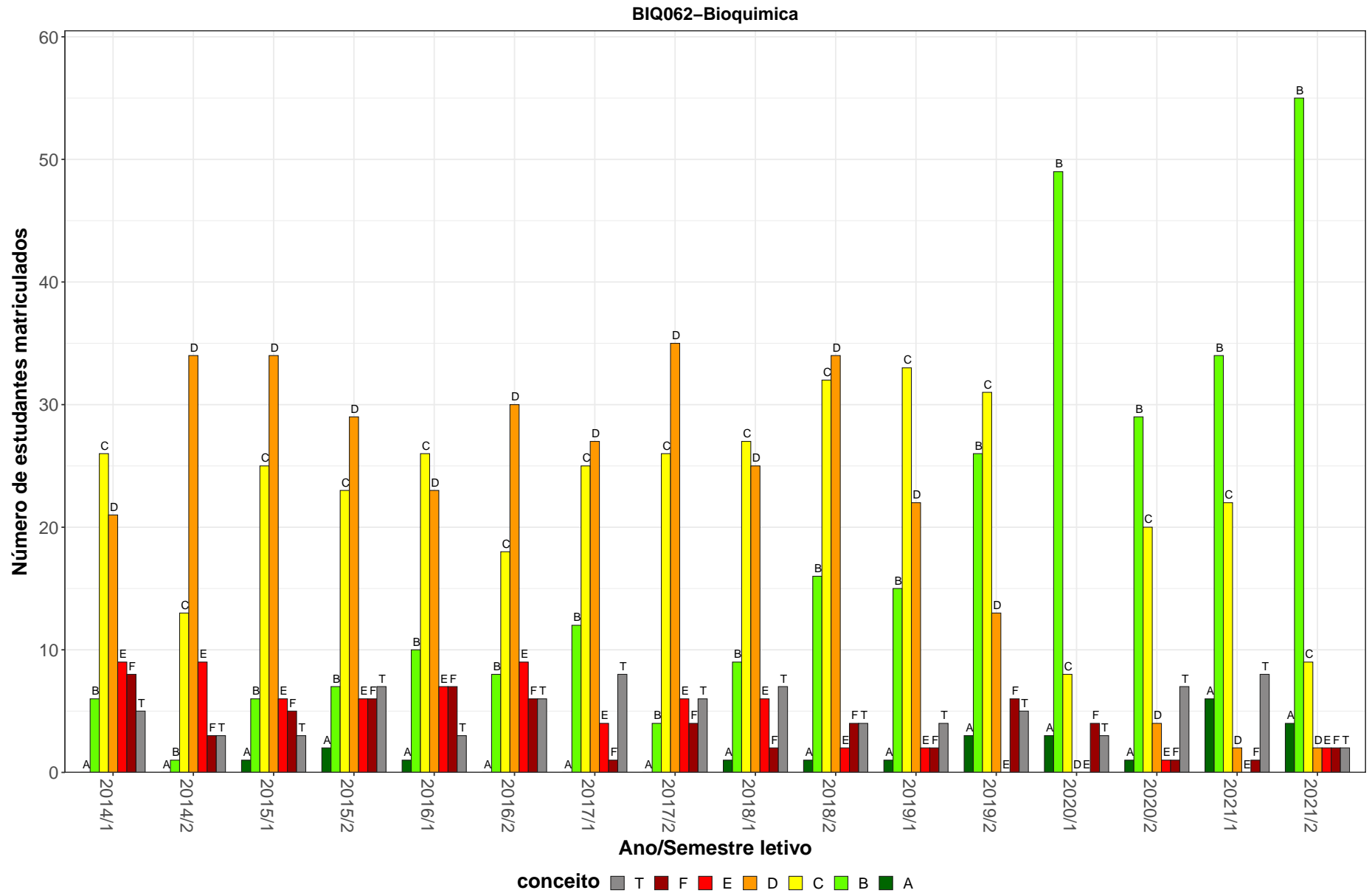


Figura 11: Conceitos obtidos pelos estudantes e número de trancamentos na atividade acadêmica curricular BIQ062-Bioquímica no período de 2014 a 2021 no Instituto de Ciências Biológicas.

Tabela 13: Avaliação da atividade BIQ601-Bioquímica Celular no período de 2014 e 2021.

Situação	2014		2015		2016		2017		2018		2019		2020		2021		Total	
	Freq.	%	Freq.	%	Freq.	%	Freq.	%	Freq.	%	Freq.	%	Freq.	%	Freq.	%	Freq.	%
Medicina (Bacharelado)																		
Aprovado	148	94,3%	0	-	0	-	0	-	0	-	0	-	0	-	0	-	148	94,3%
Reprovado (I)	0	0%	0	-	0	-	0	-	0	-	0	-	0	-	0	-	0	0%
Reprovado (R)	3	1,9%	0	-	0	-	0	-	0	-	0	-	0	-	0	-	3	1,9%
Trancamento	6	3,8%	0	-	0	-	0	-	0	-	0	-	0	-	0	-	6	3,8%
Total	157	100%	0	-	0	-	0	-	0	-	0	-	0	-	0	-	157	100%
Medicina Veterinária (Bacharelado)																		
Aprovado	87	70,7%	95	73,6%	85	68,5%	110	81,5%	103	79,8%	111	88,1%	111	89,5%	114	89,1%	816	80,2%
Reprovado (I)	5	4,1%	0	0%	0	0%	0	0%	0	0%	0	0%	0	0%	0	0%	5	0,5%
Reprovado (R)	21	17,1%	23	17,8%	26	21%	12	8,9%	20	15,5%	11	8,7%	3	2,4%	8	6,2%	124	12,2%
Trancamento	10	8,1%	11	8,5%	13	10,5%	13	9,6%	6	4,7%	4	3,2%	10	8,1%	6	4,7%	73	7,2%
Total	123	100%	129	100%	124	100%	135	100%	129	100%	126	100%	124	100%	128	100%	1018	100%
TOTAL																		
Aprovado	235	83,9%	95	73,6%	85	68,5%	110	81,5%	103	79,8%	111	88,1%	112	89,6%	114	89,1%	965	82,1%
Reprovado (I)	5	1,8%	0	0%	0	0%	0	0%	0	0%	0	0%	0	0%	0	0%	5	0,4%
Reprovado (R)	24	8,6%	23	17,8%	26	21%	12	8,9%	20	15,5%	11	8,7%	3	2,4%	8	6,2%	127	10,8%
Trancamento	16	5,7%	11	8,5%	13	10,5%	13	9,6%	6	4,7%	4	3,2%	10	8%	6	4,7%	79	6,7%
Total	280	100%	129	100%	124	100%	135	100%	129	100%	126	100%	125	100%	128	100%	1176	100%

* Foram destacadas na cor cinza as células em que o percentual de aprovados é menor do que o percentual total de aprovados da atividade acadêmica curricular, considerando todo o período avaliado.

BIQ601–Bioquímica Celular

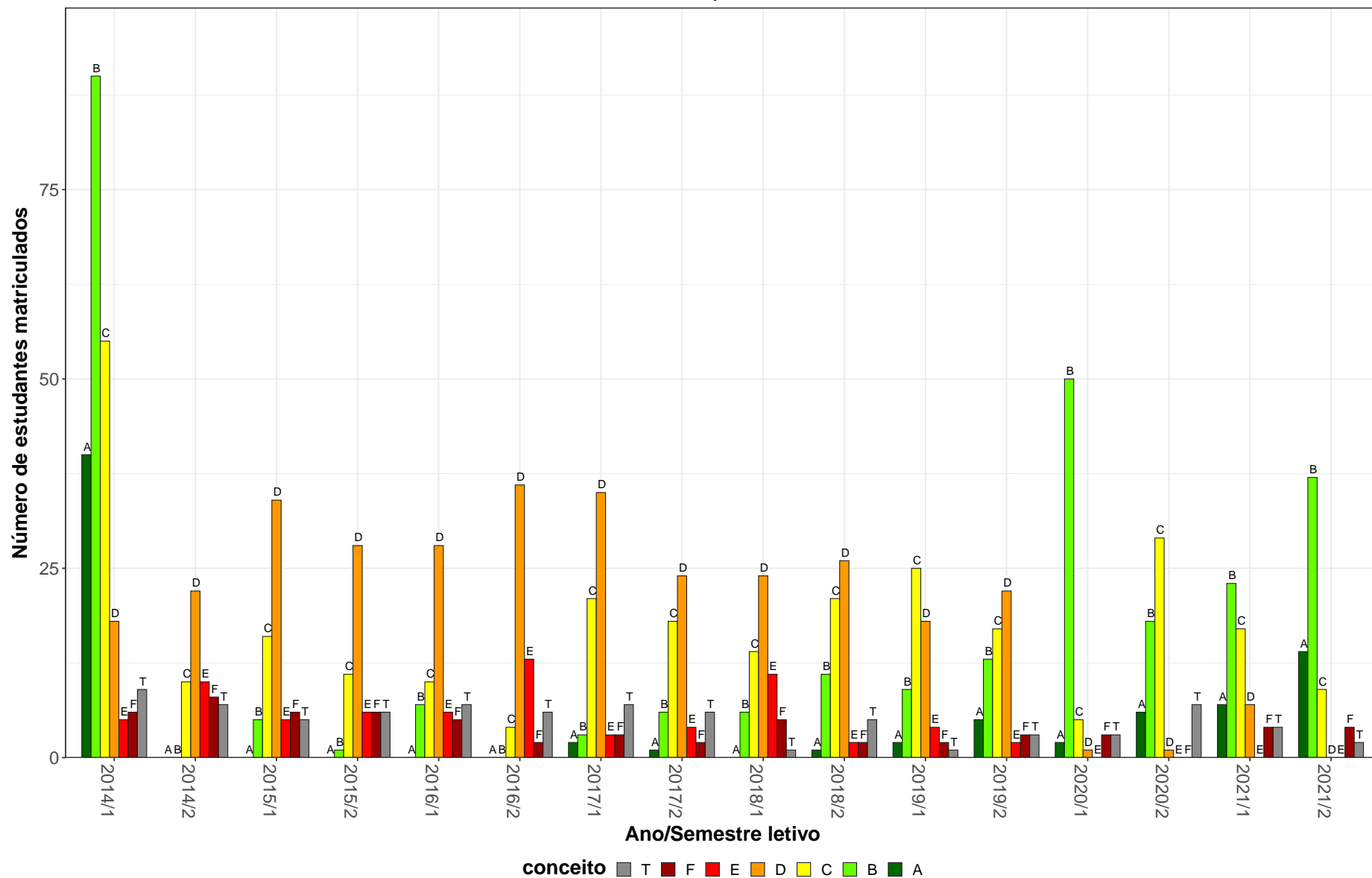


Figura 12: Conceitos obtidos pelos estudantes e número de trancamentos na atividade acadêmica curricular BIQ601-Bioquímica Celular no período de 2014 a 2021 no Instituto de Ciências Biológicas.

Tabela 14: Avaliação da atividade BIQ602-Imunologia Basica no período de 2014 e 2021.

Situação	2014		2015		2016		2017		2018		2019		2020		2021		Total	
	Freq.	%	Freq.	%	Freq.	%	Freq.	%	Freq.	%	Freq.	%	Freq.	%	Freq.	%	Freq.	%
Biomedicina (Bacharelado)																		
Aprovado	36	90%	23	79,3%	30	96,8%	39	92,9%	22	91,7%	43	91,5%	38	97,4%	36	94,7%	267	92,1%
Reprovado (I)	0	0%	1	3,4%	0	0%	0	0%	0	0%	0	0%	0	0%	0	0%	1	0,3%
Reprovado (R)	4	10%	4	13,8%	0	0%	1	2,4%	2	8,3%	1	2,1%	1	2,6%	0	0%	13	4,5%
Trancamento	0	0%	1	3,4%	1	3,2%	2	4,8%	0	0%	3	6,4%	0	0%	2	5,3%	9	3,1%
Total	40	100%	29	100%	31	100%	42	100%	24	100%	47	100%	39	100%	38	100%	290	100%
Farmácia Diurno (Bacharelado)																		
Aprovado	129	97%	74	83,1%	98	83,1%	118	85,5%	118	88,1%	120	90,9%	147	96,7%	112	94,1%	916	90,2%
Reprovado (I)	0	0%	0	0%	0	0%	0	0%	4	3%	3	2,3%	0	0%	0	0%	7	0,7%
Reprovado (R)	1	0,8%	9	10,1%	9	7,6%	13	9,4%	5	3,7%	6	4,5%	3	2%	2	1,7%	48	4,7%
Trancamento	3	2,3%	6	6,7%	11	9,3%	7	5,1%	7	5,2%	3	2,3%	2	1,3%	5	4,2%	44	4,3%
Total	133	100%	89	100%	118	100%	138	100%	134	100%	132	100%	152	100%	119	100%	1015	100%
Farmácia Noturno (Bacharelado)																		
Aprovado	81	74,3%	26	74,3%	41	71,9%	56	84,8%	50	86,2%	63	88,7%	76	93,8%	73	96,1%	466	84,3%
Reprovado (I)	0	0%	0	0%	0	0%	0	0%	0	0%	0	0%	0	0%	0	0%	0	0%
Reprovado (R)	25	22,9%	4	11,4%	10	17,5%	7	10,6%	8	13,8%	4	5,6%	2	2,5%	1	1,3%	61	11%
Trancamento	3	2,8%	5	14,3%	6	10,5%	3	4,5%	0	0%	4	5,6%	3	3,7%	2	2,6%	26	4,7%
Total	109	100%	35	100%	57	100%	66	100%	58	100%	71	100%	81	100%	76	100%	553	100%
Nutrição (Bacharelado)																		
Aprovado	0	-	0	-	1	100%	0	-	0	-	11	64,7%	6	66,7%	0	-	18	66,7%
Reprovado (I)	0	-	0	-	0	0%	0	-	0	-	0	0%	0	0%	0	-	0	0%
Reprovado (R)	0	-	0	-	0	0%	0	-	0	-	2	11,8%	0	0%	0	-	2	7,4%
Trancamento	0	-	0	-	0	0%	0	-	0	-	4	23,5%	3	33,3%	0	-	7	25,9%
Total	0	-	0	-	1	100%	0	-	0	-	17	100%	9	100%	0	-	27	100%

* Foram destacadas na cor cinza as células em que o percentual de aprovados é menor do que o percentual total de aprovados da atividade acadêmica curricular, considerando todo o período avaliado.

Tabela 14: Avaliação da atividade BIQ602-Imunologia Basica no período de 2014 e 2021 (Continuação).

Situação	2014		2015		2016		2017		2018		2019		2020		2021		Total		
	Freq.	%	Freq.	%	Freq.	%	Freq.	%	Freq.	%	Freq.	%	Freq.	%	Freq.	%	Freq.	%	
TOTAL																			
Aprovado	249	87,4%	123	80,4%	171	81,8%	213	86,6%	192	87,7%	241	88,6%	275	94,2%	221	94,4%	1685	88,2%	
Reprovado (I)	0	0%	1	0,7%	0	0%	0	0%	4	1,8%	3	1,1%	0	0%	0	0%	8	0,4%	
Reprovado (R)	30	10,5%	17	11,1%	20	9,6%	21	8,5%	16	7,3%	13	4,8%	8	2,7%	4	1,7%	129	6,8%	
Trancamento	6	2,1%	12	7,8%	18	8,6%	12	4,9%	7	3,2%	15	5,5%	9	3,1%	9	3,8%	88	4,6%	
Total	285	100%	153	100%	209	100%	246	100%	219	100%	272	100%	292	100%	234	100%	1910	100%	

* Foram destacadas na cor cinza as células em que o percentual de aprovados é menor do que o percentual total de aprovados da atividade acadêmica curricular, considerando todo o período avaliado.

BIQ602-Imunologia Basica

41

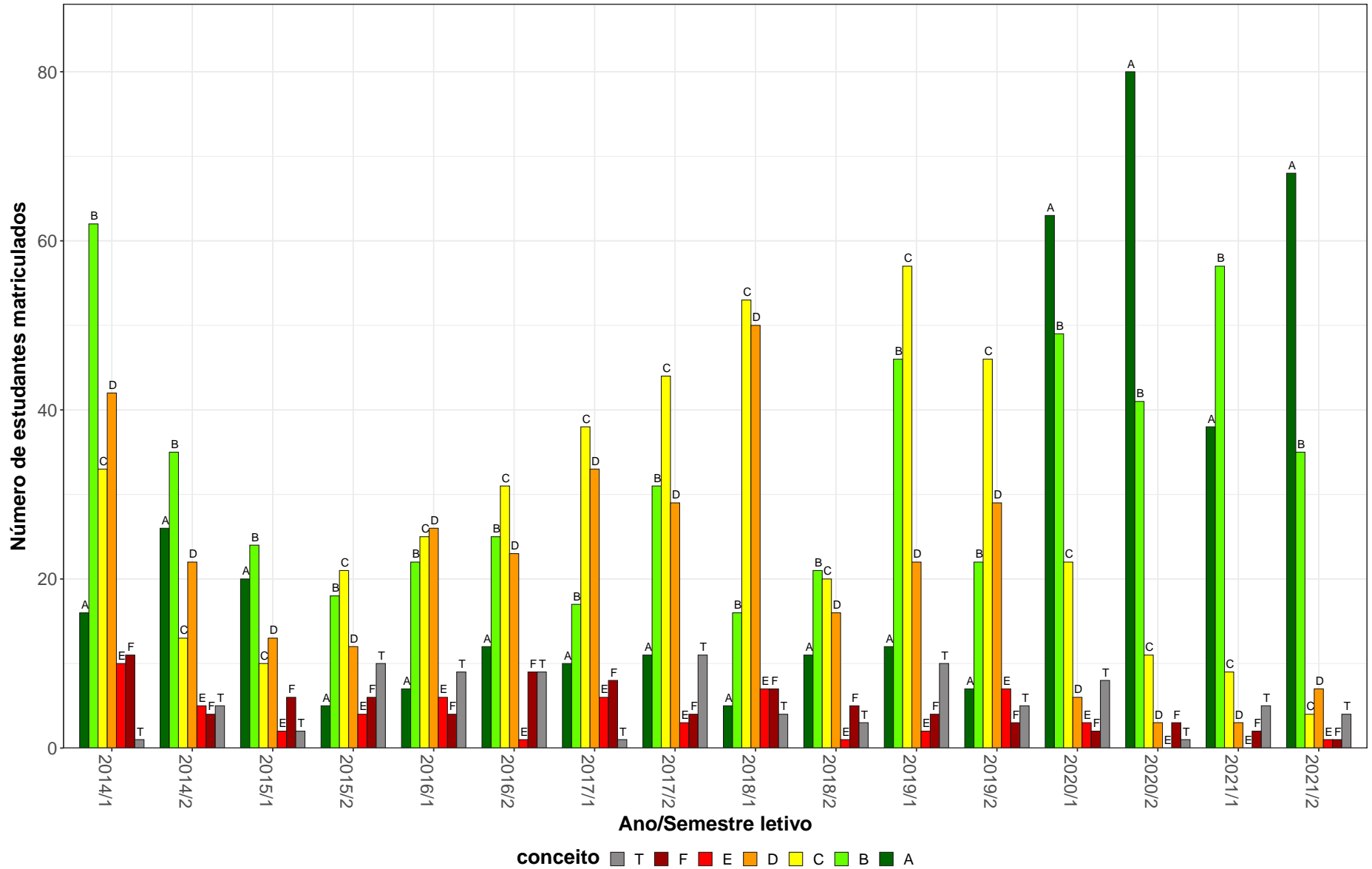


Figura 13: Conceitos obtidos pelos estudantes e número de trancamentos na atividade acadêmica curricular BIQ602-Imunologia Basica no período de 2014 a 2021 no Instituto de Ciências Biológicas.

2.3 Atividades acadêmicas curriculares ofertadas pelo Departamento BOT

Tabela 15: Avaliação da atividade BOT012-Taxonomia de Criptogamas no período de 2014 e 2021.

Situação	2014		2015		2016		2017		2018		2019		2020		2021		Total	
	Freq.	%	Freq.	%	Freq.	%	Freq.	%	Freq.	%	Freq.	%	Freq.	%	Freq.	%	Freq.	%
Ciências Biológicas Diurno (Bacharelado)																		
Aprovado	41	75,9%	24	77,4%	4	66,7%	2	33,3%	4	40%	2	40%	11	73,3%	12	60%	100	68%
Reprovado (I)	0	0%	1	3,2%	0	0%	0	0%	0	0%	0	0%	0	0%	0	0%	1	0,7%
Reprovado (R)	7	13%	4	12,9%	1	16,7%	2	33,3%	4	40%	0	0%	1	6,7%	3	15%	22	15%
Trancamento	6	11,1%	2	6,5%	1	16,7%	2	33,3%	2	20%	3	60%	3	20%	5	25%	24	16,3%
Total	54	100%	31	100%	6	100%	6	100%	10	100%	5	100%	15	100%	20	100%	147	100%
Ciências Biológicas Diurno (Licenciatura)																		
Aprovado	50	83,3%	57	86,4%	61	82,4%	84	88,4%	82	91,1%	78	86,7%	93	91,2%	94	93,1%	599	88,3%
Reprovado (I)	0	0%	1	1,5%	0	0%	0	0%	0	0%	0	0%	0	0%	0	0%	1	0,1%
Reprovado (R)	8	13,3%	3	4,5%	7	9,5%	5	5,3%	3	3,3%	3	3,3%	1	1%	4	4%	34	5%
Trancamento	2	3,3%	5	7,6%	6	8,1%	6	6,3%	5	5,6%	9	10%	8	7,8%	3	3%	44	6,5%
Total	60	100%	66	100%	74	100%	95	100%	90	100%	90	100%	102	100%	101	100%	678	100%
Ciências Biológicas Noturno (Licenciatura)																		
Aprovado	77	68,1%	56	67,5%	75	73,5%	77	70,6%	66	83,5%	84	84,8%	67	82,7%	77	86,5%	579	76,7%
Reprovado (I)	0	0%	2	2,4%	2	2%	2	1,8%	0	0%	4	4%	0	0%	0	0%	10	1,3%
Reprovado (R)	28	24,8%	18	21,7%	13	12,7%	12	11%	8	10,1%	6	6,1%	8	9,9%	5	5,6%	98	13%
Trancamento	8	7,1%	7	8,4%	12	11,8%	18	16,5%	5	6,3%	5	5,1%	6	7,4%	7	7,9%	68	9%
Total	113	100%	83	100%	102	100%	109	100%	79	100%	99	100%	81	100%	89	100%	755	100%
TOTAL																		
Aprovado	168	74%	137	76,1%	140	76,9%	164	77,4%	152	84,9%	164	84,5%	171	86,4%	183	87,1%	1279	80,8%
Reprovado (I)	0	0%	4	2,2%	2	1,1%	2	0,9%	0	0%	4	2,1%	0	0%	0	0%	12	0,8%
Reprovado (R)	43	18,9%	25	13,9%	21	11,5%	20	9,4%	15	8,4%	9	4,6%	10	5,1%	12	5,7%	155	9,8%
Trancamento	16	7%	14	7,8%	19	10,4%	26	12,3%	12	6,7%	17	8,8%	17	8,6%	15	7,1%	136	8,6%
Total	227	100%	180	100%	182	100%	212	100%	179	100%	194	100%	198	100%	210	100%	1582	100%

* Foram destacadas na cor cinza as células em que o percentual de aprovados é menor do que o percentual total de aprovados da atividade acadêmica curricular, considerando todo o período avaliado.

BOT012-Taxonomia de Criptogamas

43

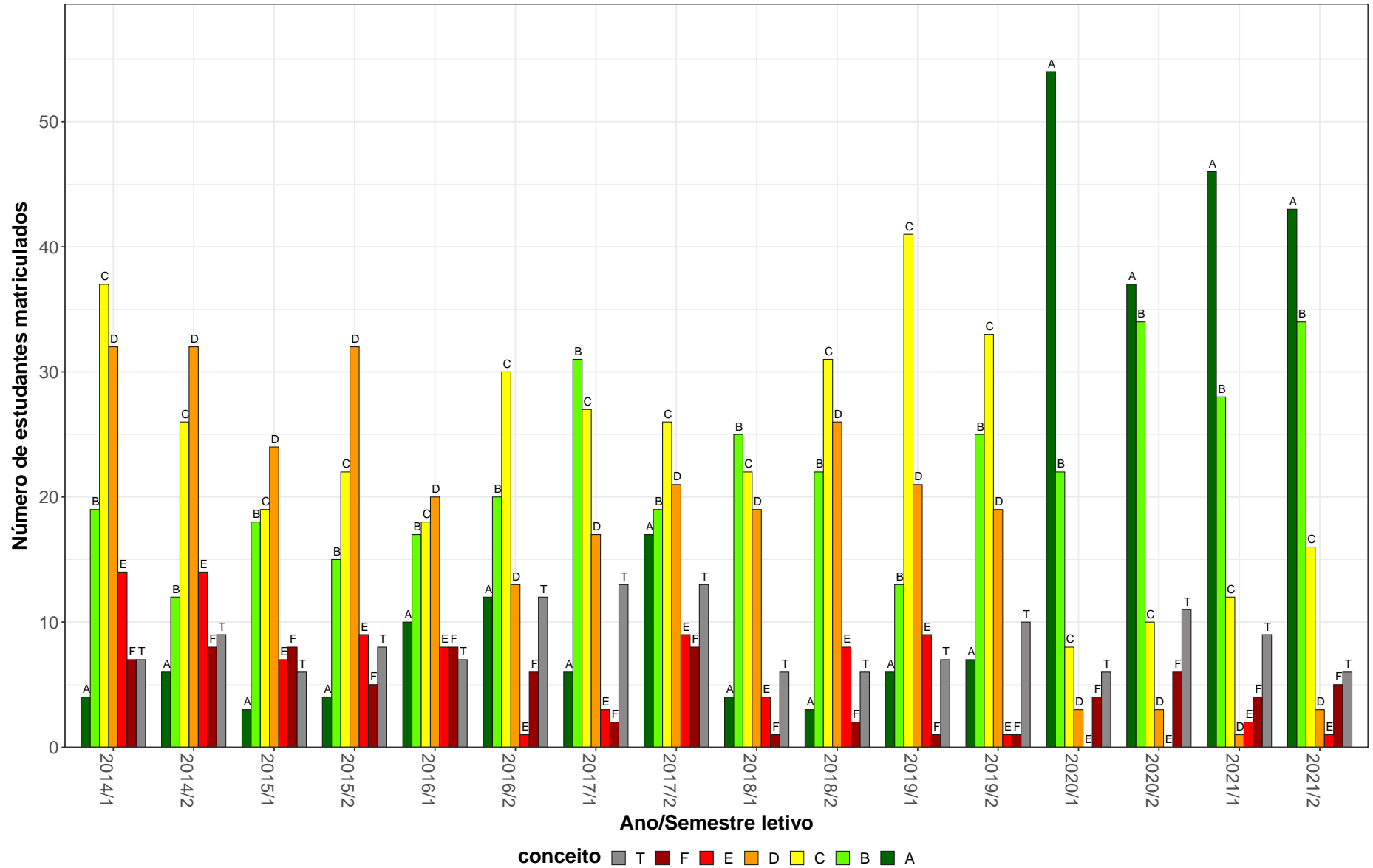


Figura 14: Conceitos obtidos pelos estudantes e número de trancamentos na atividade acadêmica curricular BOT012-Taxonomia de Criptogamas no período de 2014 a 2021 no Instituto de Ciências Biológicas.

Tabela 16: Avaliação da atividade BOT013-Morfologia e Taxonomia de Espermatofitas no período de 2014 e 2021.

Situação	2014		2015		2016		2017		2018		2019		2020		2021		Total	
	Freq.	%	Freq.	%	Freq.	%	Freq.	%	Freq.	%	Freq.	%	Freq.	%	Freq.	%	Freq.	%
Ciências Biológicas Diurno (Bacharelado)																		
Aprovado	76	92,7%	54	85,7%	55	83,3%	75	92,6%	64	91,4%	55	94,8%	48	87,3%	64	76,2%	491	87,8%
Reprovado (I)	0	0%	0	0%	0	0%	0	0%	0	0%	1	1,7%	0	0%	0	0%	1	0,2%
Reprovado (R)	2	2,4%	4	6,3%	6	9,1%	2	2,5%	3	4,3%	0	0%	4	7,3%	6	7,1%	27	4,8%
Trancamento	4	4,9%	5	7,9%	5	7,6%	4	4,9%	3	4,3%	2	3,4%	3	5,5%	14	16,7%	40	7,2%
Total	82	100%	63	100%	66	100%	81	100%	70	100%	58	100%	55	100%	84	100%	559	100%
Ciências Biológicas Diurno (Licenciatura)																		
Aprovado	14	73,7%	26	89,7%	20	87%	7	87,5%	19	82,6%	30	96,8%	32	82,1%	18	62,1%	166	82,6%
Reprovado (I)	0	0%	0	0%	0	0%	0	0%	0	0%	0	0%	0	0%	0	0%	0	0%
Reprovado (R)	1	5,3%	1	3,4%	1	4,3%	1	12,5%	0	0%	1	3,2%	1	2,6%	7	24,1%	13	6,5%
Trancamento	4	21,1%	2	6,9%	2	8,7%	0	0%	4	17,4%	0	0%	6	15,4%	4	13,8%	22	10,9%
Total	19	100%	29	100%	23	100%	8	100%	23	100%	31	100%	39	100%	29	100%	201	100%
Ciências Biológicas Noturno (Licenciatura)																		
Aprovado	93	90,3%	68	93,2%	70	92,1%	59	80,8%	70	86,4%	80	89,9%	67	78,8%	56	65,1%	563	84,5%
Reprovado (I)	0	0%	0	0%	0	0%	0	0%	0	0%	0	0%	0	0%	0	0%	0	0%
Reprovado (R)	5	4,9%	1	1,4%	0	0%	11	15,1%	5	6,2%	6	6,7%	9	10,6%	15	17,4%	52	7,8%
Trancamento	5	4,9%	4	5,5%	6	7,9%	3	4,1%	6	7,4%	3	3,4%	9	10,6%	15	17,4%	51	7,7%
Total	103	100%	73	100%	76	100%	73	100%	81	100%	89	100%	85	100%	86	100%	666	100%
TOTAL																		
Aprovado	185	89,8%	148	89,7%	145	87,9%	142	87,1%	153	87,9%	165	92,7%	147	82,1%	139	69,5%	1224	85,6%
Reprovado (I)	0	0%	0	0%	0	0%	0	0%	0	0%	1	0,6%	0	0%	0	0%	1	0,1%
Reprovado (R)	8	3,9%	6	3,6%	7	4,2%	14	8,6%	8	4,6%	7	3,9%	14	7,8%	28	14%	92	6,4%
Trancamento	13	6,3%	11	6,7%	13	7,9%	7	4,3%	13	7,5%	5	2,8%	18	10,1%	33	16,5%	113	7,9%
Total	206	100%	165	100%	165	100%	163	100%	174	100%	178	100%	179	100%	200	100%	1430	100%

* Foram destacadas na cor cinza as células em que o percentual de aprovados é menor do que o percentual total de aprovados da atividade acadêmica curricular, considerando todo o período avaliado.

BOT013–Morfologia e Taxonomia de Espermatofitas

45

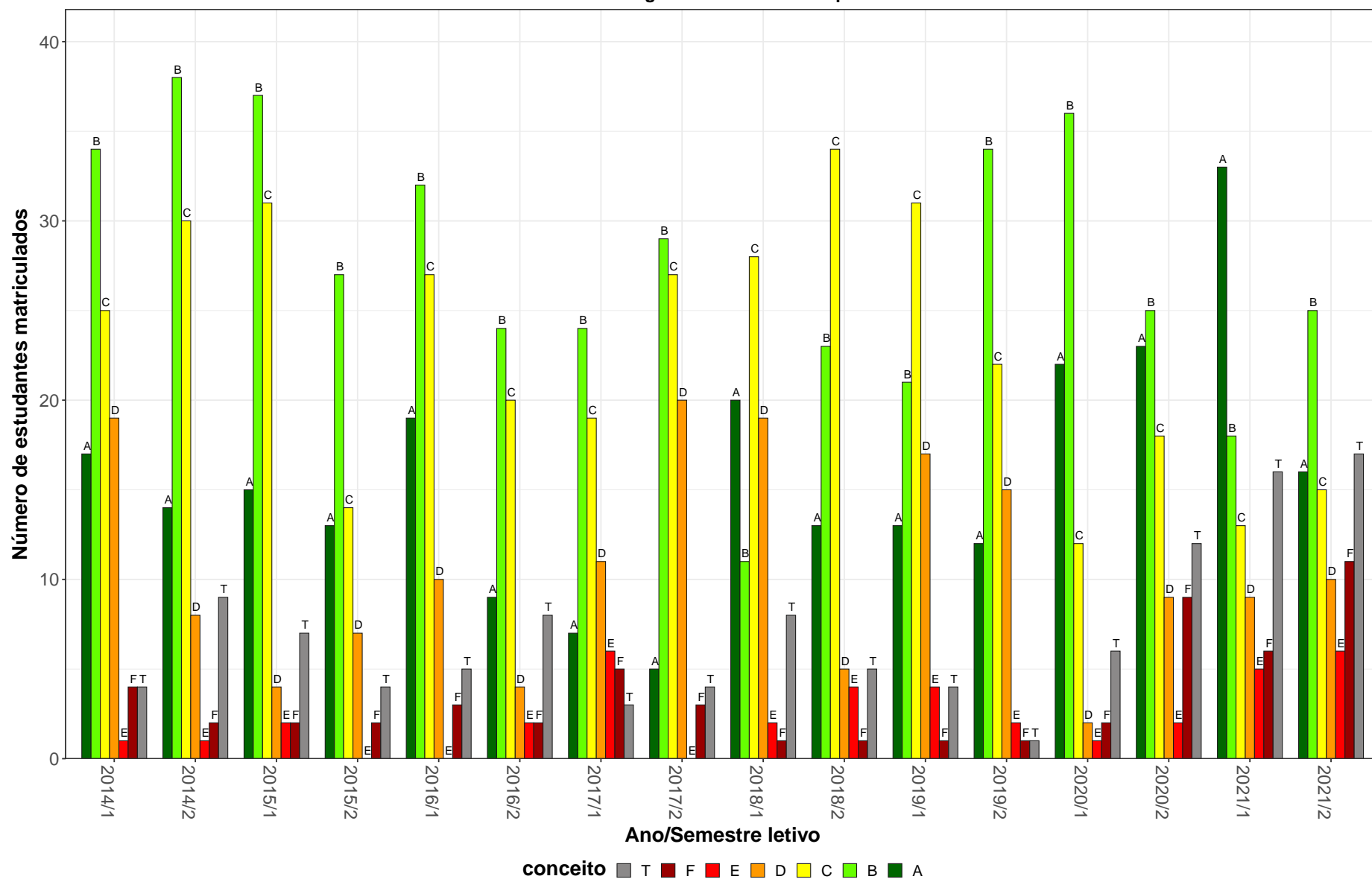


Figura 15: Conceitos obtidos pelos estudantes e número de trancamentos na atividade acadêmica curricular BOT013-Morfologia e Taxonomia de Espermatofitas no período de 2014 a 2021 no Instituto de Ciências Biológicas.

Tabela 17: Avaliação da atividade BOT017-Fisiologia Vegetal no período de 2014 e 2021.

Situação	2014		2015		2016		2017		2018		2019		2020		2021		Total	
	Freq.	%	Freq.	%	Freq.	%	Freq.	%	Freq.	%	Freq.	%	Freq.	%	Freq.	%	Freq.	%
Ciências Biológicas Diurno (Bacharelado)																		
Aprovado	56	76,7%	51	73,9%	80	80,8%	60	76,9%	47	61%	56	77,8%	66	90,4%	40	71,4%	456	76,4%
Reprovado (I)	1	1,4%	1	1,4%	0	0%	2	2,6%	5	6,5%	1	1,4%	0	0%	0	0%	10	1,7%
Reprovado (R)	14	19,2%	15	21,7%	11	11,1%	13	16,7%	23	29,9%	14	19,4%	4	5,5%	8	14,3%	102	17,1%
Trancamento	2	2,7%	2	2,9%	8	8,1%	3	3,8%	2	2,6%	1	1,4%	3	4,1%	8	14,3%	29	4,9%
Total	73	100%	69	100%	99	100%	78	100%	77	100%	72	100%	73	100%	56	100%	597	100%
Ciências Biológicas Diurno (Licenciatura)																		
Aprovado	5	71,4%	10	71,4%	14	73,7%	16	66,7%	22	73,3%	29	85,3%	19	86,4%	30	73,2%	145	75,9%
Reprovado (I)	0	0%	0	0%	0	0%	0	0%	0	0%	1	2,9%	0	0%	0	0%	1	0,5%
Reprovado (R)	2	28,6%	4	28,6%	3	15,8%	8	33,3%	6	20%	2	5,9%	1	4,5%	3	7,3%	29	15,2%
Trancamento	0	0%	0	0%	2	10,5%	0	0%	2	6,7%	2	5,9%	2	9,1%	8	19,5%	16	8,4%
Total	7	100%	14	100%	19	100%	24	100%	30	100%	34	100%	22	100%	41	100%	191	100%
Ciências Biológicas Noturno (Licenciatura)																		
Aprovado	42	67,7%	62	64,6%	66	65,3%	78	66,7%	61	61%	77	78,6%	90	85,7%	76	82,6%	552	71,6%
Reprovado (I)	4	6,5%	2	2,1%	0	0%	6	5,1%	3	3%	3	3,1%	0	0%	0	0%	18	2,3%
Reprovado (R)	14	22,6%	29	30,2%	26	25,7%	30	25,6%	28	28%	12	12,2%	6	5,7%	7	7,6%	152	19,7%
Trancamento	2	3,2%	3	3,1%	9	8,9%	3	2,6%	8	8%	6	6,1%	9	8,6%	9	9,8%	49	6,4%
Total	62	100%	96	100%	101	100%	117	100%	100	100%	98	100%	105	100%	92	100%	771	100%
TOTAL																		
Aprovado	103	72,5%	124	68,9%	160	73,1%	154	70,3%	130	62,8%	162	79,4%	175	87,5%	146	77,2%	1154	74%
Reprovado (I)	5	3,5%	3	1,7%	0	0%	8	3,7%	8	3,9%	5	2,5%	0	0%	0	0%	29	1,9%
Reprovado (R)	30	21,1%	48	26,7%	40	18,3%	51	23,3%	57	27,5%	28	13,7%	11	5,5%	18	9,5%	283	18,1%
Trancamento	4	2,8%	5	2,8%	19	8,7%	6	2,7%	12	5,8%	9	4,4%	14	7%	25	13,2%	94	6%
Total	142	100%	180	100%	219	100%	219	100%	207	100%	204	100%	200	100%	189	100%	1560	100%

* Foram destacadas na cor cinza as células em que o percentual de aprovados é menor do que o percentual total de aprovados da atividade acadêmica curricular, considerando todo o período avaliado.

BOT017-Fisiologia Vegetal

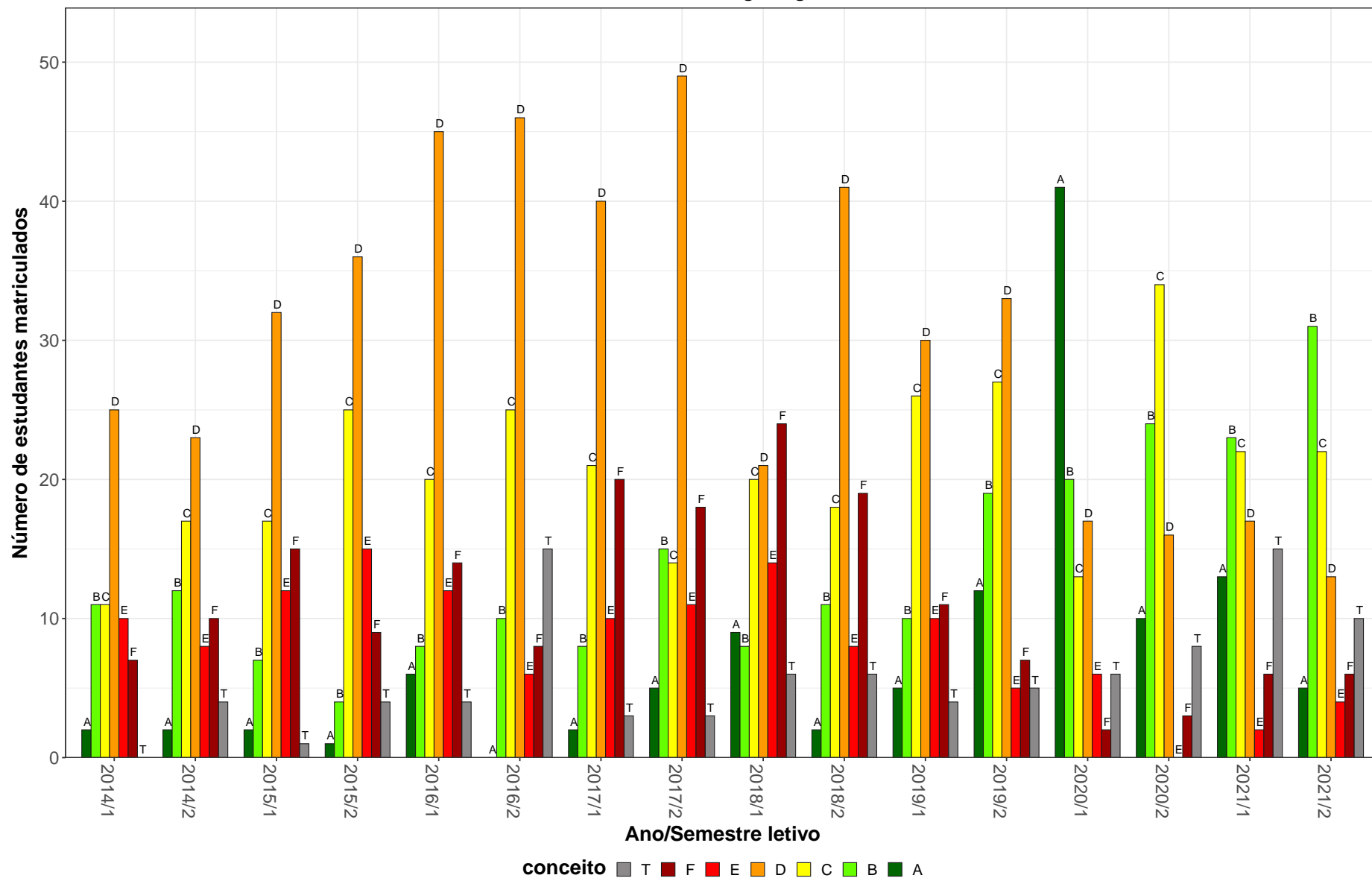


Figura 16: Conceitos obtidos pelos estudantes e número de trancamentos na atividade acadêmica curricular BOT017-Fisiologia Vegetal no período de 2014 a 2021 no Instituto de Ciências Biológicas.

Tabela 18: Avaliação da atividade BOT018-Anatomia Vegetal no período de 2014 e 2021.

Situação	2014		2015		2016		2017		2018		2019		2020		2021		Total	
	Freq.	%	Freq.	%	Freq.	%	Freq.	%	Freq.	%	Freq.	%	Freq.	%	Freq.	%	Freq.	%
Ciências Biológicas Diurno (Bacharelado)																		
Aprovado	51	82,3%	73	90,1%	52	77,6%	59	85,5%	66	90,4%	50	84,7%	54	93,1%	45	81,8%	450	85,9%
Reprovado (I)	5	8,1%	3	3,7%	2	3%	0	0%	3	4,1%	4	6,8%	0	0%	0	0%	17	3,2%
Reprovado (R)	4	6,5%	4	4,9%	3	4,5%	7	10,1%	2	2,7%	3	5,1%	2	3,4%	4	7,3%	29	5,5%
Trancamento	2	3,2%	1	1,2%	10	14,9%	3	4,3%	2	2,7%	2	3,4%	2	3,4%	6	10,9%	28	5,3%
Total	62	100%	81	100%	67	100%	69	100%	73	100%	59	100%	58	100%	55	100%	524	100%
Ciências Biológicas Diurno (Licenciatura)																		
Aprovado	10	90,9%	12	85,7%	22	81,5%	21	95,5%	16	84,2%	23	88,5%	28	82,4%	39	100%	171	89,1%
Reprovado (I)	1	9,1%	0	0%	0	0%	0	0%	0	0%	1	3,8%	0	0%	0	0%	2	1%
Reprovado (R)	0	0%	1	7,1%	0	0%	1	4,5%	1	5,3%	2	7,7%	1	2,9%	0	0%	6	3,1%
Trancamento	0	0%	1	7,1%	5	18,5%	0	0%	2	10,5%	0	0%	5	14,7%	0	0%	13	6,8%
Total	11	100%	14	100%	27	100%	22	100%	19	100%	26	100%	34	100%	39	100%	192	100%
Ciências Biológicas Noturno (Licenciatura)																		
Aprovado	59	67,8%	75	78,1%	64	80%	71	71%	55	68,8%	69	76,7%	84	85,7%	57	85,1%	534	76,5%
Reprovado (I)	5	5,7%	2	2,1%	1	1,2%	0	0%	10	12,5%	1	1,1%	0	0%	0	0%	19	2,7%
Reprovado (R)	15	17,2%	15	15,6%	7	8,8%	27	27%	9	11,2%	15	16,7%	6	6,1%	7	10,4%	101	14,5%
Trancamento	8	9,2%	4	4,2%	8	10%	2	2%	6	7,5%	5	5,6%	8	8,2%	3	4,5%	44	6,3%
Total	87	100%	96	100%	80	100%	100	100%	80	100%	90	100%	98	100%	67	100%	698	100%
TOTAL																		
Aprovado	120	75%	160	83,3%	138	79,3%	151	79,1%	137	79,7%	142	81,1%	166	87,4%	141	87,6%	1155	81,6%
Reprovado (I)	11	6,9%	5	2,6%	3	1,7%	0	0%	13	7,6%	6	3,4%	0	0%	0	0%	38	2,7%
Reprovado (R)	19	11,9%	20	10,4%	10	5,7%	35	18,3%	12	7%	20	11,4%	9	4,7%	11	6,8%	136	9,6%
Trancamento	10	6,2%	7	3,6%	23	13,2%	5	2,6%	10	5,8%	7	4%	15	7,9%	9	5,6%	86	6,1%
Total	160	100%	192	100%	174	100%	191	100%	172	100%	175	100%	190	100%	161	100%	1415	100%

* Foram destacadas na cor cinza as células em que o percentual de aprovados é menor do que o percentual total de aprovados da atividade acadêmica curricular, considerando todo o período avaliado.

BOT018–Anatomia Vegetal

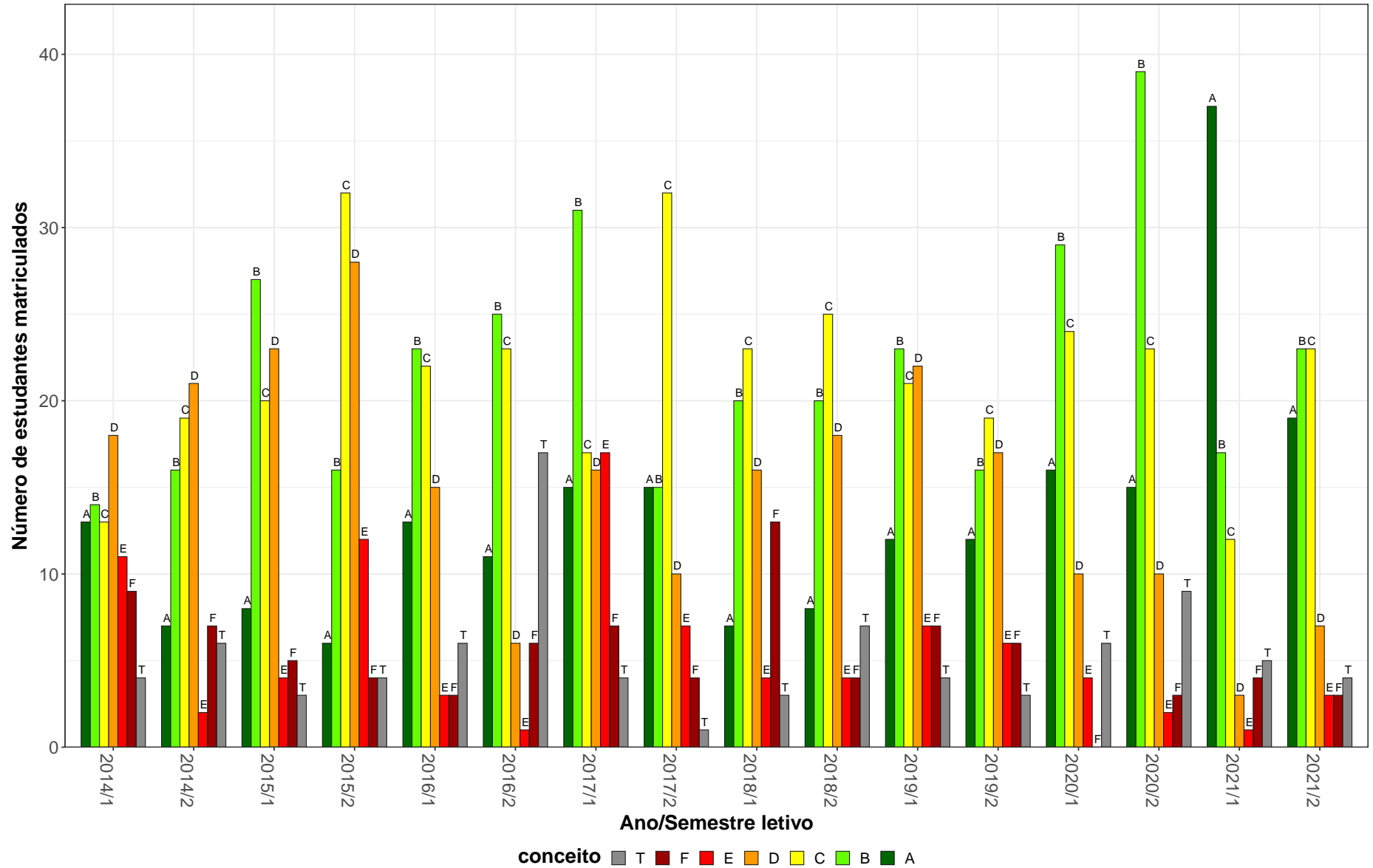


Figura 17: Conceitos obtidos pelos estudantes e número de trancamentos na atividade acadêmica curricular BOT018-Anatomia Vegetal no período de 2014 a 2021 no Instituto de Ciências Biológicas.

2.4 Atividades acadêmicas curriculares ofertadas pelo Departamento FAR

Tabela 19: Avaliação da atividade FAR024-Farmacologia Basica F no período de 2014 e 2021.

Situação	2014		2015		2016		2017		2018		2019		2020		2021		Total	
	Freq.	%	Freq.	%	Freq.	%	Freq.	%	Freq.	%	Freq.	%	Freq.	%	Freq.	%	Freq.	%
Biomedicina (Bacharelado)																		
Aprovado	29	90,6%	41	91,1%	27	93,1%	27	84,4%	9	56,2%	2	66,7%	2	100%	0	-	137	86,2%
Reprovado (I)	0	0%	0	0%	0	0%	0	0%	0	0%	0	0%	0	0%	0	-	0	0%
Reprovado (R)	2	6,2%	2	4,4%	1	3,4%	2	6,2%	7	43,8%	1	33,3%	0	0%	0	-	15	9,4%
Trancamento	1	3,1%	2	4,4%	1	3,4%	3	9,4%	0	0%	0	0%	0	0%	0	-	7	4,4%
Total	32	100%	45	100%	29	100%	32	100%	16	100%	3	100%	2	100%	0	-	159	100%
Farmácia Diurno (Bacharelado)																		
Aprovado	94	79%	103	87,3%	84	84,8%	83	74,8%	114	90,5%	104	87,4%	132	95,7%	132	90,4%	846	86,7%
Reprovado (I)	0	0%	0	0%	1	1%	1	0,9%	2	1,6%	0	0%	0	0%	0	0%	4	0,4%
Reprovado (R)	22	18,5%	12	10,2%	12	12,1%	25	22,5%	4	3,2%	13	10,9%	0	0%	4	2,7%	92	9,4%
Trancamento	3	2,5%	3	2,5%	2	2%	2	1,8%	6	4,8%	2	1,7%	6	4,3%	10	6,8%	34	3,5%
Total	119	100%	118	100%	99	100%	111	100%	126	100%	119	100%	138	100%	146	100%	976	100%
Farmácia Noturno (Bacharelado)																		
Aprovado	49	86%	48	92,3%	30	78,9%	35	92,1%	35	92,1%	66	89,2%	76	93,8%	86	95,6%	425	90,8%
Reprovado (I)	0	0%	1	1,9%	1	2,6%	1	2,6%	1	2,6%	2	2,7%	0	0%	0	0%	6	1,3%
Reprovado (R)	6	10,5%	1	1,9%	3	7,9%	1	2,6%	1	2,6%	3	4,1%	3	3,7%	2	2,2%	20	4,3%
Trancamento	2	3,5%	2	3,8%	4	10,5%	1	2,6%	1	2,6%	3	4,1%	2	2,5%	2	2,2%	17	3,6%
Total	57	100%	52	100%	38	100%	38	100%	38	100%	74	100%	81	100%	90	100%	468	100%
TOTAL																		
Aprovado	172	82,7%	192	89,3%	142	85%	145	80,1%	158	87,8%	172	87,8%	211	94,6%	218	92,4%	1410	87,8%
Reprovado (I)	0	0%	1	0,5%	2	1,2%	2	1,1%	3	1,7%	2	1%	0	0%	0	0%	10	0,6%
Reprovado (R)	30	14,4%	15	7%	16	9,6%	28	15,5%	12	6,7%	17	8,7%	4	1,8%	6	2,5%	128	8%
Trancamento	6	2,9%	7	3,3%	7	4,2%	6	3,3%	7	3,9%	5	2,6%	8	3,6%	12	5,1%	58	3,6%
Total	208	100%	215	100%	167	100%	181	100%	180	100%	196	100%	223	100%	236	100%	1606	100%

* Foram destacadas na cor cinza as células em que o percentual de aprovados é menor do que o percentual total de aprovados da atividade acadêmica curricular, considerando todo o período avaliado.

FAR024–Farmacologia Basica F

51

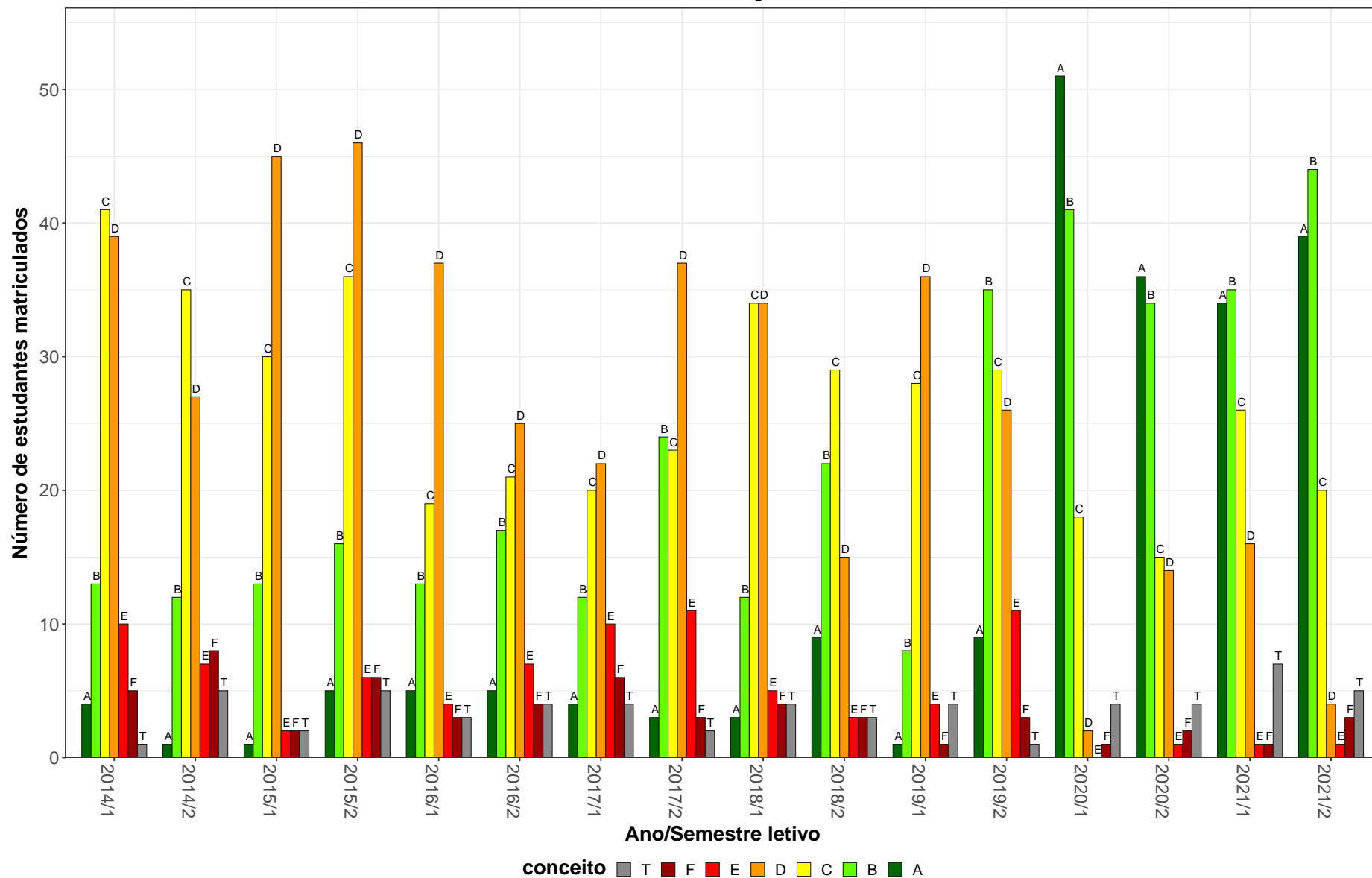


Figura 18: Conceitos obtidos pelos estudantes e número de trancamentos na atividade acadêmica curricular FAR024-Farmacologia Basica F no período de 2014 a 2021 no Instituto de Ciências Biológicas.

2.5 Atividades acadêmicas curriculares ofertadas pelo Departamento FIB

Tabela 20: Avaliação da atividade FIB001-Biofísica no período de 2014 e 2021.

Situação	2014		2015		2016		2017		2018		2019		2020		2021		Total	
	Freq.	%	Freq.	%	Freq.	%	Freq.	%	Freq.	%	Freq.	%	Freq.	%	Freq.	%	Freq.	%
Ciências Biológicas Diurno (Bacharelado)																		
Aprovado	48	73,8%	30	76,9%	1	6,7%	6	42,9%	11	57,9%	8	61,5%	6	54,5%	6	46,2%	116	61,4%
Reprovado (I)	0	0%	0	0%	0	0%	0	0%	0	0%	0	0%	0	0%	0	0%	0	0%
Reprovado (R)	11	16,9%	9	23,1%	7	46,7%	6	42,9%	5	26,3%	2	15,4%	2	18,2%	3	23,1%	45	23,8%
Trancamento	6	9,2%	0	0%	7	46,7%	2	14,3%	3	15,8%	3	23,1%	3	27,3%	4	30,8%	28	14,8%
Total	65	100%	39	100%	15	100%	14	100%	19	100%	13	100%	11	100%	13	100%	189	100%
Ciências Biológicas Diurno (Licenciatura)																		
Aprovado	50	83,3%	56	86,2%	64	82,1%	76	77,6%	85	87,6%	83	90,2%	106	90,6%	96	88,1%	616	86%
Reprovado (I)	0	0%	0	0%	0	0%	0	0%	0	0%	0	0%	0	0%	0	0%	0	0%
Reprovado (R)	8	13,3%	5	7,7%	6	7,7%	13	13,3%	7	7,2%	2	2,2%	1	0,9%	6	5,5%	48	6,7%
Trancamento	2	3,3%	4	6,2%	8	10,3%	9	9,2%	5	5,2%	7	7,6%	10	8,5%	7	6,4%	52	7,3%
Total	60	100%	65	100%	78	100%	98	100%	97	100%	92	100%	117	100%	109	100%	716	100%
Ciências Biológicas Noturno (Licenciatura)																		
Aprovado	97	63,8%	80	66,1%	55	56,7%	69	75,8%	106	74,6%	88	80,7%	74	80,4%	91	78,4%	660	71,7%
Reprovado (I)	0	0%	0	0%	0	0%	0	0%	0	0%	1	0,9%	0	0%	0	0%	1	0,1%
Reprovado (R)	39	25,7%	26	21,5%	20	20,6%	17	18,7%	21	14,8%	9	8,3%	7	7,6%	8	6,9%	147	16%
Trancamento	16	10,5%	15	12,4%	22	22,7%	5	5,5%	15	10,6%	11	10,1%	11	12%	17	14,7%	112	12,2%
Total	152	100%	121	100%	97	100%	91	100%	142	100%	109	100%	92	100%	116	100%	920	100%
Fisioterapia (Bacharelado)																		
Aprovado	55	70,5%	53	63,1%	63	74,1%	31	86,1%	51	79,7%	84	89,4%	72	90%	70	86,4%	479	79,6%
Reprovado (I)	0	0%	2	2,4%	3	3,5%	0	0%	0	0%	0	0%	0	0%	0	0%	5	0,8%
Reprovado (R)	10	12,8%	25	29,8%	11	12,9%	4	11,1%	9	14,1%	6	6,4%	5	6,2%	5	6,2%	75	12,5%
Trancamento	13	16,7%	4	4,8%	8	9,4%	1	2,8%	4	6,2%	4	4,3%	3	3,8%	6	7,4%	43	7,1%
Total	78	100%	84	100%	85	100%	36	100%	64	100%	94	100%	80	100%	81	100%	602	100%

* Foram destacadas na cor cinza as células em que o percentual de aprovados é menor do que o percentual total de aprovados da atividade acadêmica curricular, considerando todo o período avaliado.

Tabela 20: Avaliação da atividade FIB001-Biofísica no período de 2014 e 2021 (Continuação).

Situação	2014		2015		2016		2017		2018		2019		2020		2021		Total	
	Freq.	%	Freq.	%	Freq.	%	Freq.	%	Freq.	%	Freq.	%	Freq.	%	Freq.	%	Freq.	%
Medicina Veterinária (Bacharelado)																		
Aprovado	108	93,9%	94	85,5%	86	81,9%	99	86,1%	113	90,4%	99	90,8%	132	95,7%	113	94,2%	844	90,1%
Reprovado (I)	0	0%	0	0%	0	0%	0	0%	0	0%	0	0%	0	0%	0	0%	0	0%
Reprovado (R)	6	5,2%	13	11,8%	7	6,7%	10	8,7%	7	5,6%	4	3,7%	0	0%	3	2,5%	50	5,3%
Trancamento	1	0,9%	3	2,7%	12	11,4%	6	5,2%	5	4%	6	5,5%	6	4,3%	4	3,3%	43	4,6%
Total	115	100%	110	100%	105	100%	115	100%	125	100%	109	100%	138	100%	120	100%	937	100%
TOTAL																		
Aprovação	358	76,2%	313	74,7%	269	70,8%	282	79,2%	368	82%	363	86,8%	393	89,1%	377	85,7%	2723	80,7%
Reprovado (I)	0	0%	2	0,5%	3	0,8%	0	0%	0	0%	1	0,2%	0	0%	0	0%	6	0,2%
Reprovado (R)	74	15,7%	78	18,6%	51	13,4%	51	14,3%	49	10,9%	23	5,5%	15	3,4%	25	5,7%	366	10,9%
Trancamento	38	8,1%	26	6,2%	57	15%	23	6,5%	32	7,1%	31	7,4%	33	7,5%	38	8,6%	278	8,2%
Total	470	100%	419	100%	380	100%	356	100%	449	100%	418	100%	441	100%	440	100%	3373	100%

* Foram destacadas na cor cinza as células em que o percentual de aprovados é menor do que o percentual total de aprovados da atividade acadêmica curricular, considerando todo o período avaliado.

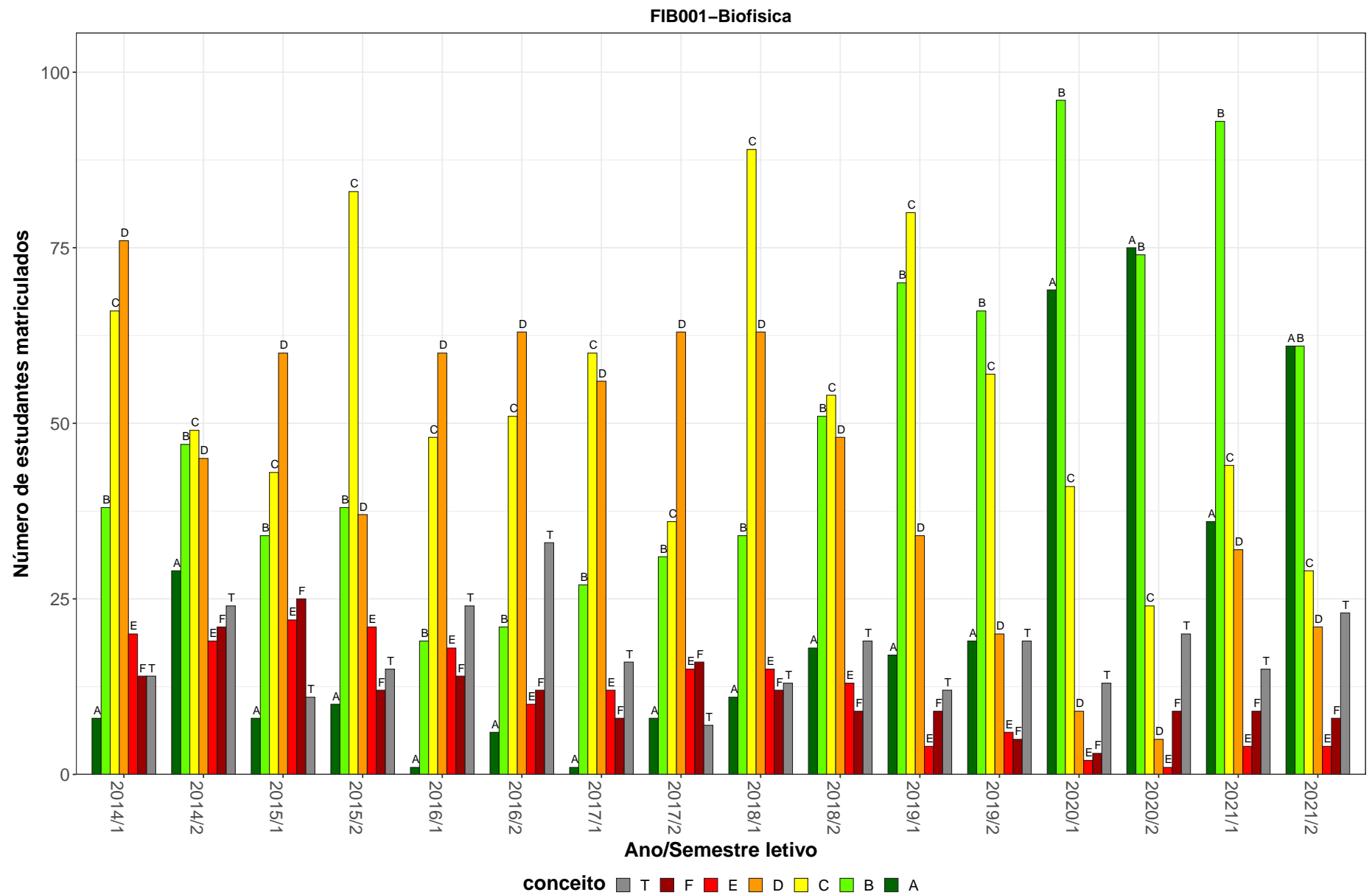


Figura 19: Conceitos obtidos pelos estudantes e número de trancamentos na atividade acadêmica curricular FIB001-Biofísica no período de 2014 a 2021 no Instituto de Ciências Biológicas.

Tabela 21: Avaliação da atividade FIB018-Fisiologia e Biofísica Aplicada A Educação Física no período de 2014 e 2021.

Situação	2014		2015		2016		2017		2018		2019		2020		2021		Total	
	Freq.	%	Freq.	%	Freq.	%	Freq.	%	Freq.	%	Freq.	%	Freq.	%	Freq.	%	Freq.	%
Educação Física Bacharelado Diurno (Bacharelado)																		
Aprovado	46	63%	42	75%	52	86,7%	47	82,5%	34	54,8%	51	65,4%	45	76,3%	50	76,9%	367	72%
Reprovado (I)	0	0%	0	0%	0	0%	0	0%	0	0%	1	1,3%	0	0%	0	0%	1	0,2%
Reprovado (R)	25	34,2%	11	19,6%	7	11,7%	4	7%	19	30,6%	18	23,1%	7	11,9%	10	15,4%	101	19,8%
Trancamento	2	2,7%	3	5,4%	1	1,7%	6	10,5%	9	14,5%	8	10,3%	7	11,9%	5	7,7%	41	8%
Total	73	100%	56	100%	60	100%	57	100%	62	100%	78	100%	59	100%	65	100%	510	100%
Educação Física Licenciatura (Licenciatura)																		
Aprovado	34	50%	28	54,9%	40	78,4%	43	70,5%	23	41,8%	58	70,7%	54	85,7%	35	71,4%	315	65,6%
Reprovado (I)	0	0%	0	0%	0	0%	0	0%	0	0%	1	1,2%	0	0%	0	0%	1	0,2%
Reprovado (R)	33	48,5%	19	37,3%	10	19,6%	12	19,7%	24	43,6%	21	25,6%	5	7,9%	10	20,4%	134	27,9%
Trancamento	1	1,5%	4	7,8%	1	2%	6	9,8%	8	14,5%	2	2,4%	4	6,3%	4	8,2%	30	6,2%
Total	68	100%	51	100%	51	100%	61	100%	55	100%	82	100%	63	100%	49	100%	480	100%
TOTAL																		
Aprovado	81	57%	70	64,8%	92	82,9%	90	76,3%	57	48,7%	109	68,1%	99	81,1%	85	74,6%	683	68,9%
Reprovado (I)	0	0%	0	0%	0	0%	0	0%	0	0%	2	1,2%	0	0%	0	0%	2	0,2%
Reprovado (R)	58	40,8%	31	28,7%	17	15,3%	16	13,6%	43	36,8%	39	24,4%	12	9,8%	20	17,5%	236	23,8%
Trancamento	3	2,1%	7	6,5%	2	1,8%	12	10,2%	17	14,5%	10	6,2%	11	9%	9	7,9%	71	7,2%
Total	142	100%	108	100%	111	100%	118	100%	117	100%	160	100%	122	100%	114	100%	992	100%

* Foram destacadas na cor cinza as células em que o percentual de aprovados é menor do que o percentual total de aprovados da atividade acadêmica curricular, considerando todo o período avaliado.

FIB018–Fisiologia e Biofísica Aplicada A Educação Física

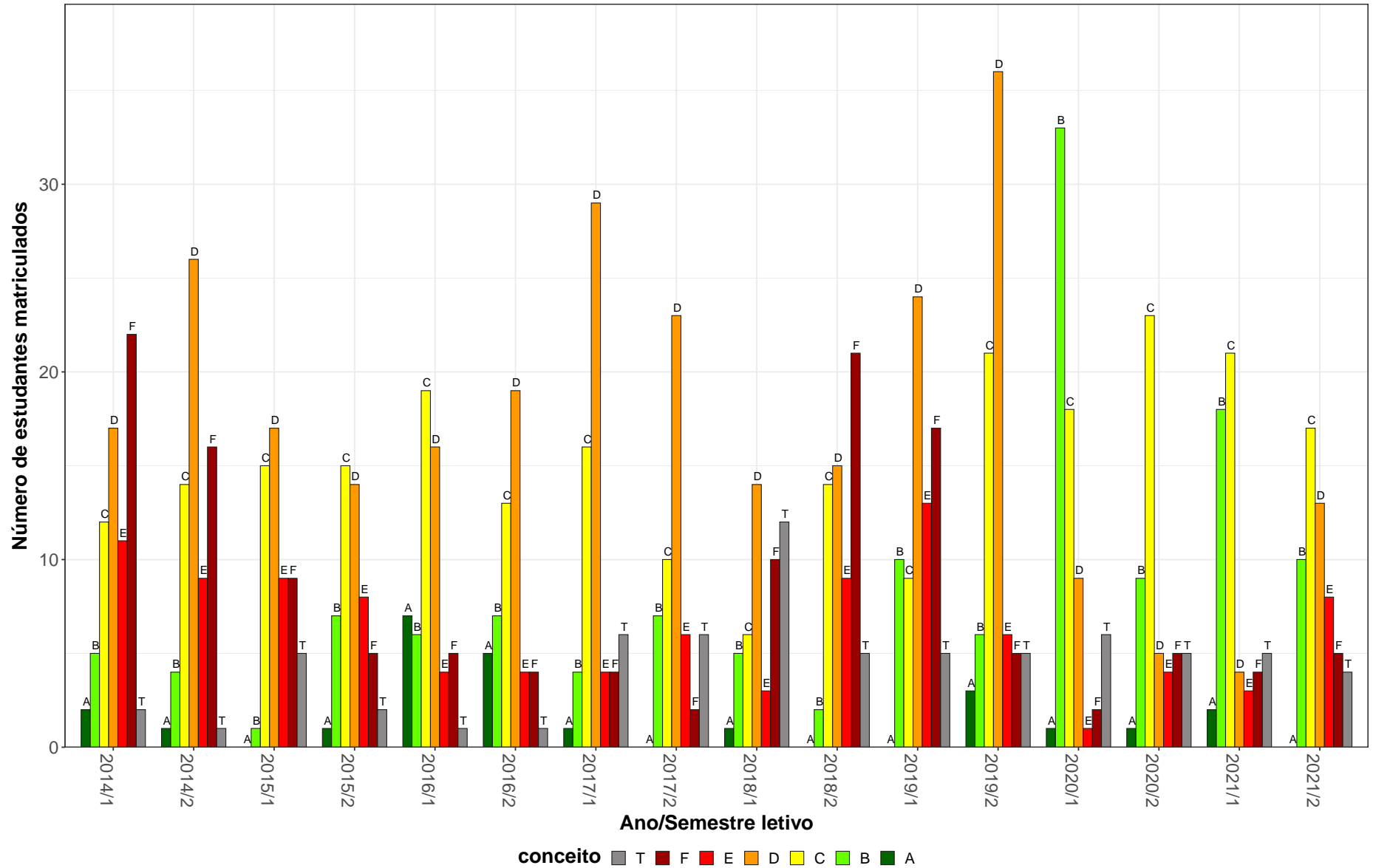


Figura 20: Conceitos obtidos pelos estudantes e número de trancamentos na atividade acadêmica curricular FIB018-Fisiologia e Biofísica Aplicada A Educação Física no período de 2014 a 2021 no Instituto de Ciências Biológicas.

Tabela 22: Avaliação da atividade FIB033-Fisiologia e Biofísica no período de 2014 e 2021.

Situação	2014		2015		2016		2017		2018		2019		2020		2021		Total	
	Freq.	%	Freq.	%	Freq.	%	Freq.	%	Freq.	%	Freq.	%	Freq.	%	Freq.	%	Freq.	%
Curso Superior de Tecnologia em Radiologia (Tecnólogo)																		
Aprovado	51	54,3%	56	57,1%	59	60,8%	48	51,1%	51	58,6%	75	64,1%	34	60,7%	51	60%	425	58,4%
Reprovado (I)	18	19,1%	22	22,4%	22	22,7%	15	16%	5	5,7%	9	7,7%	0	0%	0	0%	91	12,5%
Reprovado (R)	6	6,4%	10	10,2%	7	7,2%	15	16%	18	20,7%	21	17,9%	8	14,3%	18	21,2%	103	14,1%
Trancamento	19	20,2%	10	10,2%	9	9,3%	16	17%	13	14,9%	12	10,3%	14	25%	16	18,8%	109	15%
Total	94	100%	98	100%	97	100%	94	100%	87	100%	117	100%	56	100%	85	100%	728	100%
TOTAL																		
Aprovado	51	54,3%	56	57,1%	59	60,8%	48	51,1%	51	58,6%	75	64,1%	34	60,7%	51	60%	425	58,4%
Reprovado (I)	18	19,1%	22	22,4%	22	22,7%	15	16%	5	5,7%	9	7,7%	0	0%	0	0%	91	12,5%
Reprovado (R)	6	6,4%	10	10,2%	7	7,2%	15	16%	18	20,7%	21	17,9%	8	14,3%	18	21,2%	103	14,1%
Trancamento	19	20,2%	10	10,2%	9	9,3%	16	17%	13	14,9%	12	10,3%	14	25%	16	18,8%	109	15%
Total	94	100%	98	100%	97	100%	94	100%	87	100%	117	100%	56	100%	85	100%	728	100%

* Foram destacadas na cor cinza as células em que o percentual de aprovados é menor do que o percentual total de aprovados da atividade acadêmica curricular, considerando todo o período avaliado.

FIB033–Fisiologia e Biofísica

58

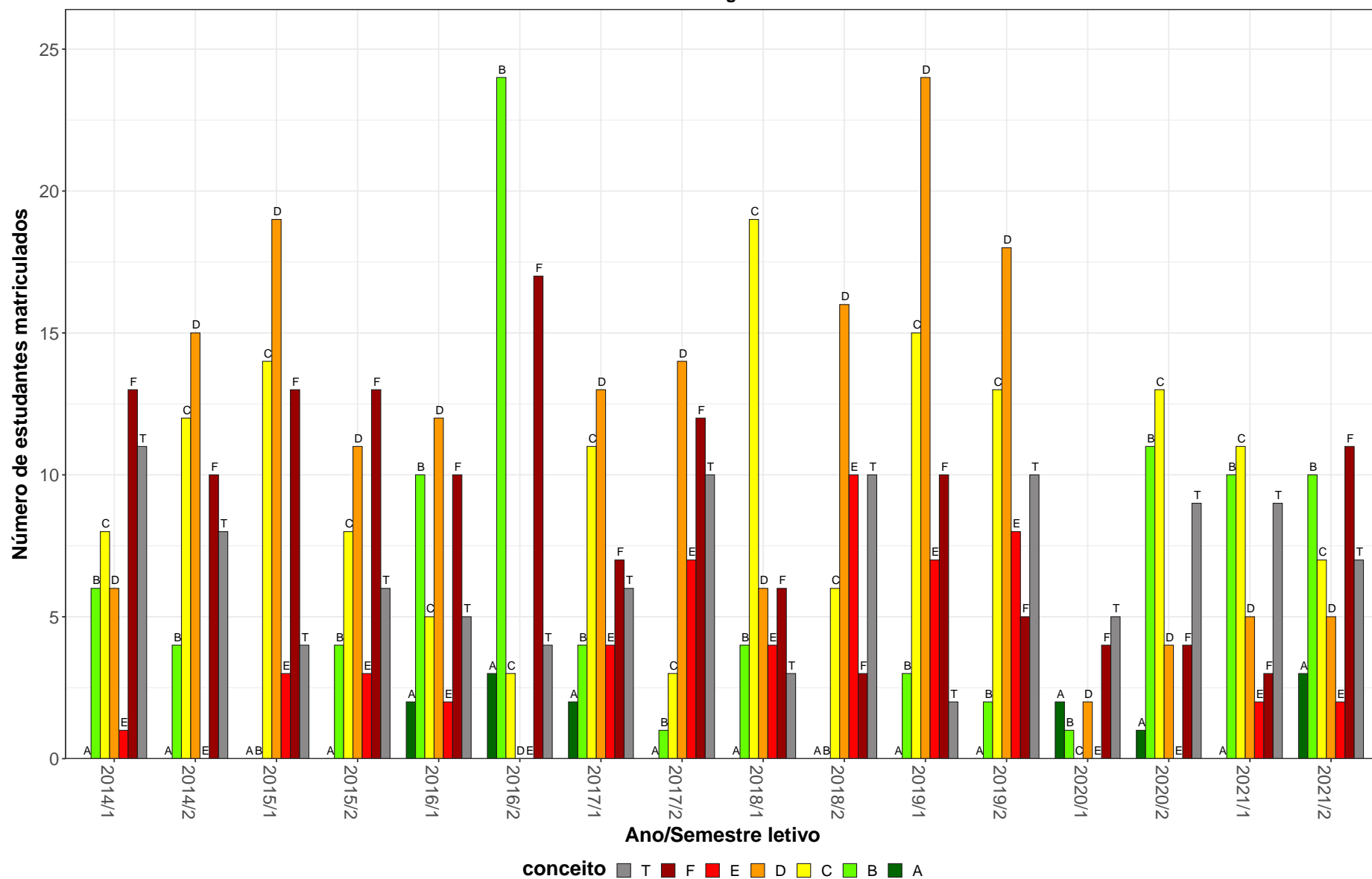


Figura 21: Conceitos obtidos pelos estudantes e número de trancamentos na atividade acadêmica curricular FIB033-Fisiologia e Biofísica no período de 2014 a 2021 no Instituto de Ciências Biológicas.

Tabela 23: Avaliação da atividade FIB034-Biofísica B no período de 2014 e 2021.

Situação	2014		2015		2016		2017		2018		2019		2020		2021		Total	
	Freq.	%	Freq.	%	Freq.	%	Freq.	%	Freq.	%	Freq.	%	Freq.	%	Freq.	%	Freq.	%
Biomedicina (Bacharelado)																		
Aprovado	45	86,5%	38	90,5%	37	90,2%	26	81,2%	66	89,2%	37	74%	46	90,2%	36	94,7%	331	87,1%
Reprovado (I)	0	0%	0	0%	0	0%	0	0%	0	0%	4	8%	0	0%	0	0%	4	1,1%
Reprovado (R)	5	9,6%	1	2,4%	1	2,4%	2	6,2%	3	4,1%	6	12%	1	2%	2	5,3%	21	5,5%
Trancamento	2	3,8%	3	7,1%	3	7,3%	4	12,5%	5	6,8%	3	6%	4	7,8%	0	0%	24	6,3%
Total	52	100%	42	100%	41	100%	32	100%	74	100%	50	100%	51	100%	38	100%	380	100%
Farmácia Diurno (Bacharelado)																		
Aprovado	97	64,7%	102	77,3%	81	85,3%	108	91,5%	241	90,3%	141	86%	128	91,4%	139	87,4%	1037	84,7%
Reprovado (I)	3	2%	2	1,5%	0	0%	1	0,8%	0	0%	5	3%	0	0%	0	0%	11	0,9%
Reprovado (R)	48	32%	22	16,7%	5	5,3%	3	2,5%	18	6,7%	9	5,5%	3	2,1%	6	3,8%	114	9,3%
Trancamento	2	1,3%	6	4,5%	9	9,5%	6	5,1%	8	3%	9	5,5%	9	6,4%	14	8,8%	63	5,1%
Total	150	100%	132	100%	95	100%	118	100%	267	100%	164	100%	140	100%	159	100%	1225	100%
Farmácia Noturno (Bacharelado)																		
Aprovado	47	72,3%	48	64%	40	64,5%	47	81%	106	79,7%	84	70,6%	79	76%	75	82,4%	526	74,4%
Reprovado (I)	0	0%	0	0%	4	6,5%	0	0%	0	0%	3	2,5%	0	0%	0	0%	7	1%
Reprovado (R)	9	13,8%	22	29,3%	11	17,7%	5	8,6%	16	12%	20	16,8%	7	6,7%	3	3,3%	93	13,2%
Trancamento	9	13,8%	5	6,7%	7	11,3%	6	10,3%	11	8,3%	12	10,1%	18	17,3%	13	14,3%	81	11,5%
Total	65	100%	75	100%	62	100%	58	100%	133	100%	119	100%	104	100%	91	100%	707	100%
TOTAL																		
Aprovado	189	70,8%	188	75,5%	162	77,5%	183	85,9%	415	87,2%	262	78,7%	256	85,6%	251	86,9%	1906	81,6%
Reprovado (I)	3	1,1%	2	0,8%	6	2,9%	1	0,5%	0	0%	12	3,6%	0	0%	0	0%	24	1%
Reprovado (R)	62	23,2%	45	18,1%	17	8,1%	12	5,6%	37	7,8%	35	10,5%	12	4%	11	3,8%	231	9,9%
Trancamento	13	4,9%	14	5,6%	24	11,5%	17	8%	24	5%	24	7,2%	31	10,4%	27	9,3%	174	7,5%
Total	267	100%	249	100%	209	100%	213	100%	476	100%	333	100%	299	100%	289	100%	2335	100%

* Foram destacadas na cor cinza as células em que o percentual de aprovados é menor do que o percentual total de aprovados da atividade acadêmica curricular, considerando todo o período avaliado.

FIB034–Biofísica B

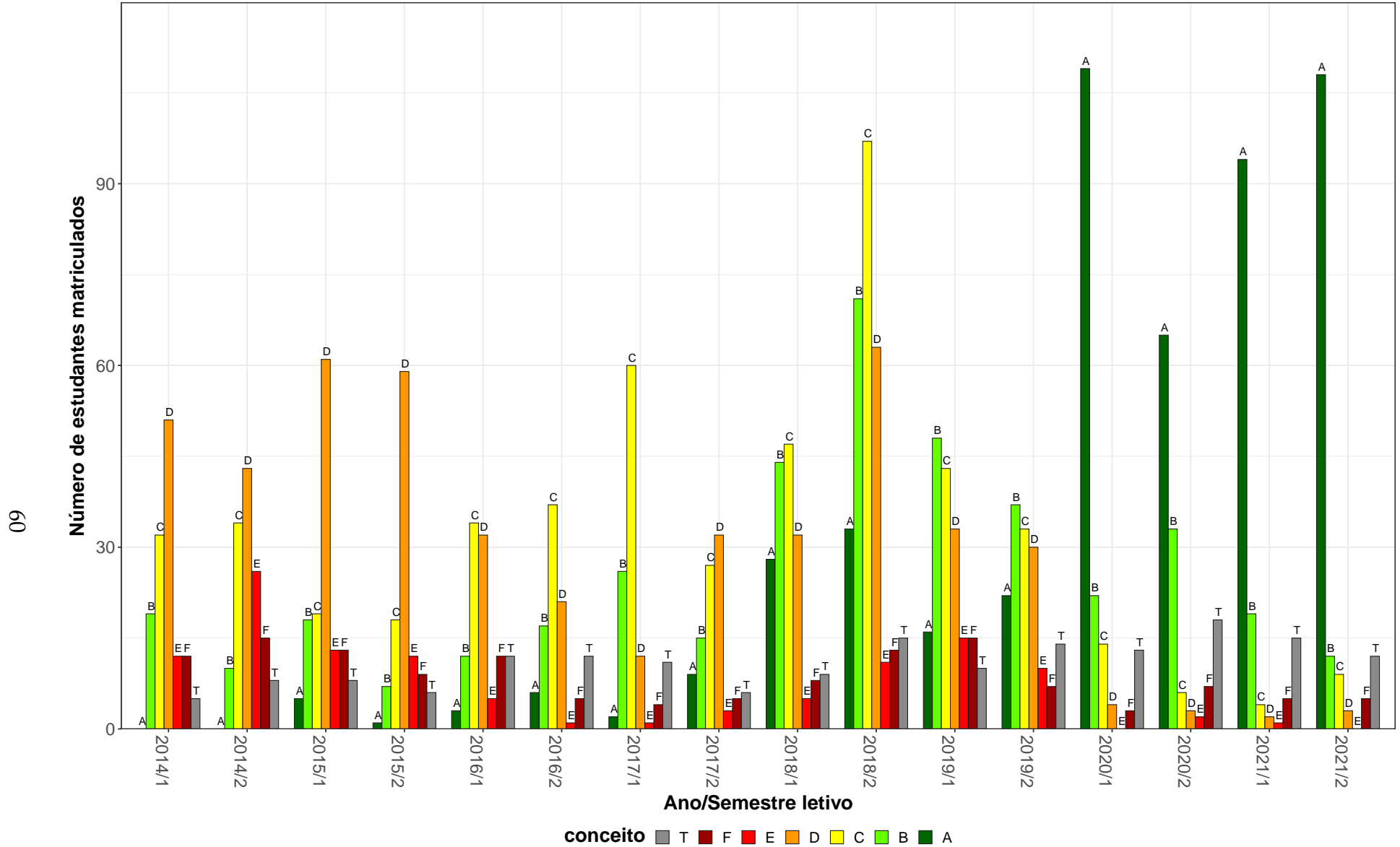


Figura 22: Conceitos obtidos pelos estudantes e número de trancamentos na atividade acadêmica curricular FIB034-Biofísica B no período de 2014 a 2021 no Instituto de Ciências Biológicas.

Tabela 24: Avaliação da atividade FIB035-Fisiologia F no período de 2014 e 2021.

Situação	2014		2015		2016		2017		2018		2019		2020		2021		Total	
	Freq.	%	Freq.	%	Freq.	%	Freq.	%	Freq.	%	Freq.	%	Freq.	%	Freq.	%	Freq.	%
Biomedicina (Bacharelado)																		
Aprovado	37	100%	31	100%	27	96,4%	25	92,6%	54	93,1%	47	94%	46	97,9%	33	97,1%	300	96,2%
Reprovado (I)	0	0%	0	0%	0	0%	0	0%	2	3,4%	0	0%	0	0%	0	0%	2	0,6%
Reprovado (R)	0	0%	0	0%	0	0%	2	7,4%	1	1,7%	2	4%	0	0%	0	0%	5	1,6%
Trancamento	0	0%	0	0%	1	3,6%	0	0%	1	1,7%	1	2%	1	2,1%	1	2,9%	5	1,6%
Total	37	100%	31	100%	28	100%	27	100%	58	100%	50	100%	47	100%	34	100%	312	100%
Farmácia Diurno (Bacharelado)																		
Aprovado	94	83,2%	99	81,1%	83	87,4%	99	87,6%	143	89,9%	140	90,9%	170	98,8%	110	92,4%	938	89,6%
Reprovado (I)	1	0,9%	0	0%	0	0%	0	0%	1	0,6%	0	0%	0	0%	0	0%	2	0,2%
Reprovado (R)	13	11,5%	19	15,6%	8	8,4%	11	9,7%	10	6,3%	9	5,8%	1	0,6%	4	3,4%	75	7,2%
Trancamento	5	4,4%	4	3,3%	4	4,2%	3	2,7%	5	3,1%	5	3,2%	1	0,6%	5	4,2%	32	3,1%
Total	113	100%	122	100%	95	100%	113	100%	159	100%	154	100%	172	100%	119	100%	1047	100%
Farmácia Noturno (Bacharelado)																		
Aprovado	41	77,4%	42	75%	34	73,9%	42	82,4%	43	79,6%	93	89,4%	90	96,8%	73	90,1%	458	85,1%
Reprovado (I)	0	0%	0	0%	0	0%	0	0%	3	5,6%	3	2,9%	0	0%	0	0%	6	1,1%
Reprovado (R)	7	13,2%	12	21,4%	7	15,2%	5	9,8%	5	9,3%	4	3,8%	1	1,1%	1	1,2%	42	7,8%
Trancamento	5	9,4%	2	3,6%	5	10,9%	4	7,8%	3	5,6%	4	3,8%	2	2,2%	7	8,6%	32	5,9%
Total	53	100%	56	100%	46	100%	51	100%	54	100%	104	100%	93	100%	81	100%	538	100%
TOTAL																		
Aprovado	172	84,7%	172	82,3%	144	85,2%	169	86,7%	241	88,6%	282	90,4%	316	98,1%	217	92,3%	1713	89,4%
Reprovado (I)	1	0,5%	0	0%	0	0%	0	0%	6	2,2%	3	1%	0	0%	0	0%	10	0,5%
Reprovado (R)	20	9,9%	31	14,8%	15	8,9%	19	9,7%	16	5,9%	16	5,1%	2	0,6%	5	2,1%	124	6,5%
Trancamento	10	4,9%	6	2,9%	10	5,9%	7	3,6%	9	3,3%	11	3,5%	4	1,2%	13	5,5%	70	3,7%
Total	203	100%	209	100%	169	100%	195	100%	272	100%	312	100%	322	100%	235	100%	1917	100%

* Foram destacadas na cor cinza as células em que o percentual de aprovados é menor do que o percentual total de aprovados da atividade acadêmica curricular, considerando todo o período avaliado.

FIB035–Fisiologia F

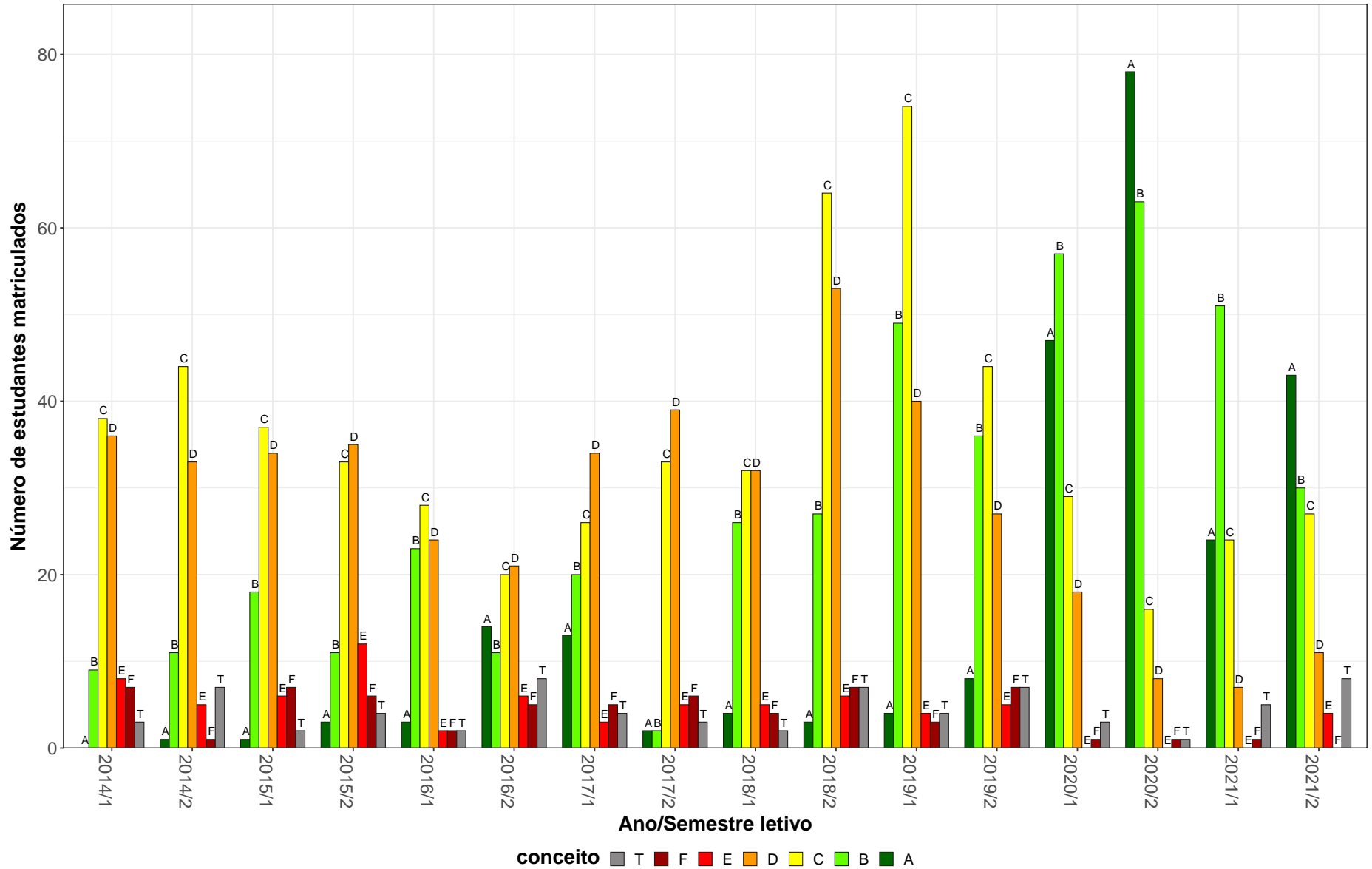


Figura 23: Conceitos obtidos pelos estudantes e número de trancamentos na atividade acadêmica curricular FIB035-Fisiologia F no período de 2014 a 2021 no Instituto de Ciências Biológicas.

Tabela 25: Avaliação da atividade FIB612-Fisiologia Aplicada A Ciências Biológicas no período de 2014 e 2021.

Situação	2014		2015		2016		2017		2018		2019		2020		2021		Total	
	Freq.	%	Freq.	%	Freq.	%	Freq.	%	Freq.	%	Freq.	%	Freq.	%	Freq.	%	Freq.	%
Ciências Biológicas Diurno (Bacharelado)																		
Aprovado	4	66,7%	6	100%	15	93,8%	9	90%	6	75%	10	90,9%	3	100%	7	87,5%	60	88,2%
Reprovado (I)	0	0%	0	0%	0	0%	0	0%	0	0%	0	0%	0	0%	0	0%	0	0%
Reprovado (R)	0	0%	0	0%	0	0%	0	0%	0	0%	1	9,1%	0	0%	1	12,5%	2	2,9%
Trancamento	2	33,3%	0	0%	1	6,2%	1	10%	2	25%	0	0%	0	0%	0	0%	6	8,8%
Total	6	100%	6	100%	16	100%	10	100%	8	100%	11	100%	3	100%	8	100%	68	100%
Ciências Biológicas Diurno (Licenciatura)																		
Aprovado	11	78,6%	14	73,7%	23	85,2%	21	80,8%	12	70,6%	32	94,1%	43	95,6%	38	92,7%	194	87%
Reprovado (I)	0	0%	3	15,8%	1	3,7%	0	0%	0	0%	0	0%	0	0%	0	0%	4	1,8%
Reprovado (R)	2	14,3%	0	0%	1	3,7%	1	3,8%	0	0%	0	0%	1	2,2%	0	0%	5	2,2%
Trancamento	1	7,1%	2	10,5%	2	7,4%	4	15,4%	5	29,4%	2	5,9%	1	2,2%	3	7,3%	20	9%
Total	14	100%	19	100%	27	100%	26	100%	17	100%	34	100%	45	100%	41	100%	223	100%
Ciências Biológicas Noturno (Licenciatura)																		
Aprovado	57	49,1%	84	70,6%	62	57,4%	68	75,6%	83	77,6%	69	79,3%	85	81,7%	57	79,2%	565	70,4%
Reprovado (I)	3	2,6%	1	0,8%	1	0,9%	2	2,2%	7	6,5%	4	4,6%	0	0%	0	0%	18	2,2%
Reprovado (R)	39	33,6%	31	26,1%	31	28,7%	14	15,6%	11	10,3%	14	16,1%	1	1%	5	6,9%	146	18,2%
Trancamento	17	14,7%	3	2,5%	14	13%	6	6,7%	6	5,6%	0	0%	18	17,3%	10	13,9%	74	9,2%
Total	116	100%	119	100%	108	100%	90	100%	107	100%	87	100%	104	100%	72	100%	803	100%
TOTAL																		
Aprovado	72	52,9%	104	72,2%	100	66,2%	100	78,1%	105	77,2%	112	84,2%	132	86,3%	102	84,3%	827	75%
Reprovado (I)	3	2,2%	4	2,8%	2	1,3%	2	1,6%	7	5,1%	4	3%	0	0%	0	0%	22	2%
Reprovado (R)	41	30,1%	31	21,5%	32	21,2%	15	11,7%	11	8,1%	15	11,3%	2	1,3%	6	5%	153	13,9%
Trancamento	20	14,7%	5	3,5%	17	11,3%	11	8,6%	13	9,6%	2	1,5%	19	12,4%	13	10,7%	100	9,1%
Total	136	100%	144	100%	151	100%	128	100%	136	100%	133	100%	153	100%	121	100%	1102	100%

* Foram destacadas na cor cinza as células em que o percentual de aprovados é menor do que o percentual total de aprovados da atividade acadêmica curricular, considerando todo o período avaliado.

FIB612–Fisiologia Aplicada A Ciencias Biologicas

64

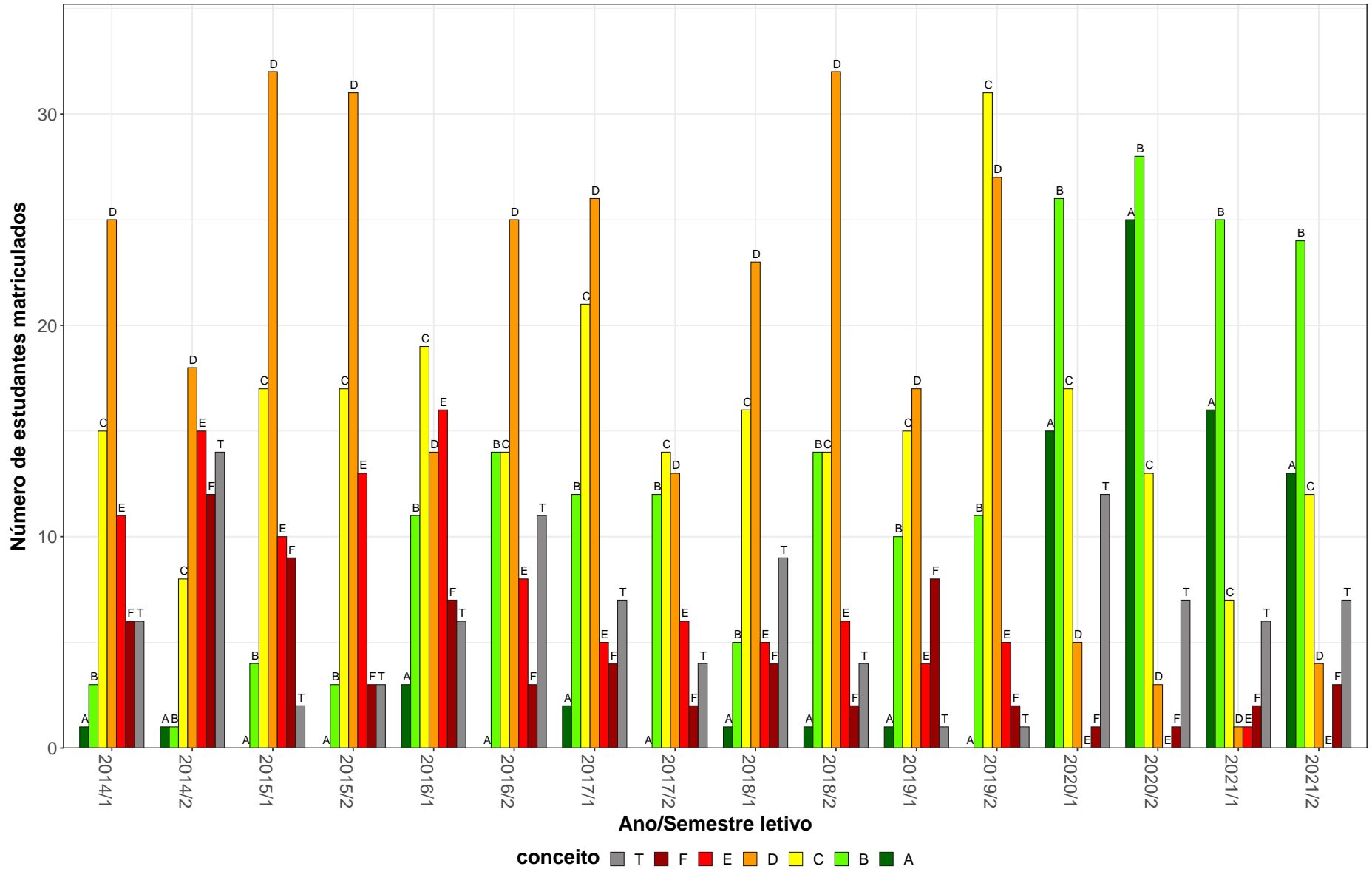


Figura 24: Conceitos obtidos pelos estudantes e número de trancamentos na atividade acadêmica curricular FIB612-Fisiologia Aplicada A Ciencias Biologicas no período de 2014 a 2021 no Instituto de Ciências Biológicas.

2.6 Atividades acadêmicas curriculares ofertadas pelo Departamento ICB

Tabela 26: Avaliação da atividade ICB001-Bases Ecologicas para O Desenvolvimento Sustentavel no período de 2014 e 2021.

Situação	2014		2015		2016		2017		2018		2019		2020		2021		Total	
	Freq.	%	Freq.	%	Freq.	%	Freq.	%	Freq.	%	Freq.	%	Freq.	%	Freq.	%	Freq.	%
Aquacultura (Bacharelado)																		
Aprovado	2	100%	7	77,8%	0	-	0	-	1	100%	8	61,5%	17	58,6%	30	93,8%	65	75,6%
Reprovado (I)	0	0%	2	22,2%	0	-	0	-	0	0%	2	15,4%	0	0%	0	0%	4	4,7%
Reprovado (R)	0	0%	0	0%	0	-	0	-	0	0%	0	0%	5	17,2%	1	3,1%	6	7%
Trancamento	0	0%	0	0%	0	-	0	-	0	0%	3	23,1%	7	24,1%	1	3,1%	11	12,8%
Total	2	100%	9	100%	0	-	0	-	1	100%	13	100%	29	100%	32	100%	86	100%
Ciências Biológicas Diurno (Bacharelado)																		
Aprovado	66	94,3%	13	100%	0	-	22	91,7%	22	91,7%	59	90,8%	38	92,7%	21	87,5%	241	92,3%
Reprovado (I)	1	1,4%	0	0%	0	-	0	0%	1	4,2%	0	0%	0	0%	0	0%	2	0,8%
Reprovado (R)	0	0%	0	0%	0	-	1	4,2%	0	0%	4	6,2%	2	4,9%	1	4,2%	8	3,1%
Trancamento	3	4,3%	0	0%	0	-	1	4,2%	1	4,2%	2	3,1%	1	2,4%	2	8,3%	10	3,8%
Total	70	100%	13	100%	0	-	24	100%	24	100%	65	100%	41	100%	24	100%	261	100%
Ciências Biológicas Diurno (Licenciatura)																		
Aprovado	5	100%	0	-	0	-	3	75%	1	50%	12	92,3%	16	94,1%	3	50%	40	85,1%
Reprovado (I)	0	0%	0	-	0	-	1	25%	0	0%	1	7,7%	0	0%	0	0%	2	4,3%
Reprovado (R)	0	0%	0	-	0	-	0	0%	0	0%	0	0%	1	5,9%	0	0%	1	2,1%
Trancamento	0	0%	0	-	0	-	0	0%	1	50%	0	0%	0	0%	3	50%	4	8,5%
Total	5	100%	0	-	0	-	4	100%	2	100%	13	100%	17	100%	6	100%	47	100%
Ciências Biológicas Noturno (Licenciatura)																		
Aprovado	21	77,8%	3	75%	0	-	8	100%	16	80%	25	75,8%	35	83,3%	17	85%	125	81,2%
Reprovado (I)	0	0%	1	25%	0	-	0	0%	2	10%	1	3%	0	0%	0	0%	4	2,6%
Reprovado (R)	1	3,7%	0	0%	0	-	0	0%	1	5%	4	12,1%	2	4,8%	1	5%	9	5,8%
Trancamento	5	18,5%	0	0%	0	-	0	0%	1	5%	3	9,1%	5	11,9%	2	10%	16	10,4%
Total	27	100%	4	100%	0	-	8	100%	20	100%	33	100%	42	100%	20	100%	154	100%

* Foram destacadas na cor cinza as células em que o percentual de aprovados é menor do que o percentual total de aprovados da atividade acadêmica curricular, considerando todo o período avaliado.

Tabela 26: Avaliação da atividade ICB001-Bases Ecológicas para O Desenvolvimento Sustentavel no período de 2014 e 2021 (Continuação).

Situação	2014		2015		2016		2017		2018		2019		2020		2021		Total	
	Freq.	%	Freq.	%	Freq.	%	Freq.	%	Freq.	%	Freq.	%	Freq.	%	Freq.	%	Freq.	%
Ciências Socioambientais (Bacharelado)																		
Aprovado	7	77,8%	0	-	0	-	0	-	4	100%	21	87,5%	1	33,3%	4	80%	37	82,2%
Reprovado (I)	2	22,2%	0	-	0	-	0	-	0	0%	1	4,2%	0	0%	0	0%	3	6,7%
Reprovado (R)	0	0%	0	-	0	-	0	-	0	0%	0	0%	1	33,3%	1	20%	2	4,4%
Trancamento	0	0%	0	-	0	-	0	-	0	0%	2	8,3%	1	33,3%	0	0%	3	6,7%
Total	9	100%	0	-	0	-	0	-	4	100%	24	100%	3	100%	5	100%	45	100%
Educação Física Licenciatura (Licenciatura)																		
Aprovado	0	-	0	-	0	-	0	-	0	0%	0	-	51	91,1%	34	81%	85	85,9%
Reprovado (I)	0	-	0	-	0	-	0	-	0	0%	0	-	0	0%	0	0%	0	0%
Reprovado (R)	0	-	0	-	0	-	0	-	0	0%	0	-	4	7,1%	6	14,3%	10	10,1%
Trancamento	0	-	0	-	0	-	0	-	1	100%	0	-	1	1,8%	2	4,8%	4	4%
Total	0	-	0	-	0	-	0	-	1	100%	0	-	56	100%	42	100%	99	100%
Enfermagem (Bacharelado)																		
Aprovado	0	-	1	100%	0	-	0	0%	0	-	10	66,7%	18	85,7%	36	81,8%	65	78,3%
Reprovado (I)	0	-	0	0%	0	-	0	0%	0	-	1	6,7%	0	0%	0	0%	1	1,2%
Reprovado (R)	0	-	0	0%	0	-	0	0%	0	-	3	20%	3	14,3%	5	11,4%	11	13,3%
Trancamento	0	-	0	0%	0	-	2	100%	0	-	1	6,7%	0	0%	3	6,8%	6	7,2%
Total	0	-	1	100%	0	-	2	100%	0	-	15	100%	21	100%	44	100%	83	100%
Engenharia Ambiental (Bacharelado)																		
Aprovado	0	-	10	83,3%	0	-	2	50%	0	0%	21	95,5%	31	91,2%	40	100%	104	91,2%
Reprovado (I)	0	-	0	0%	0	-	0	0%	0	0%	0	0%	0	0%	0	0%	0	0%
Reprovado (R)	0	-	0	0%	0	-	0	0%	0	0%	1	4,5%	2	5,9%	0	0%	3	2,6%
Trancamento	0	-	2	16,7%	0	-	2	50%	2	100%	0	0%	1	2,9%	0	0%	7	6,1%
Total	0	-	12	100%	0	-	4	100%	2	100%	22	100%	34	100%	40	100%	114	100%
Filosofia Diurno (Licenciatura)																		
Aprovado	0	-	0	-	0	-	0	-	4	50%	15	88,2%	12	75%	16	84,2%	47	78,3%
Reprovado (I)	0	-	0	-	0	-	0	-	0	0%	2	11,8%	0	0%	0	0%	2	3,3%
Reprovado (R)	0	-	0	-	0	-	0	-	0	0%	0	0%	2	12,5%	1	5,3%	3	5%
Trancamento	0	-	0	-	0	-	0	-	4	50%	0	0%	2	12,5%	2	10,5%	8	13,3%
Total	0	-	0	-	0	-	0	-	8	100%	17	100%	16	100%	19	100%	60	100%

* Foram destacadas na cor cinza as células em que o percentual de aprovados é menor do que o percentual total de aprovados da atividade acadêmica curricular, considerando todo o período avaliado.

Tabela 26: Avaliação da atividade ICB001-Bases Ecologicas para O Desenvolvimento Sustentavel no período de 2014 e 2021 (Continuação).

Situação	2014		2015		2016		2017		2018		2019		2020		2021		Total	
	Freq.	%	Freq.	%	Freq.	%	Freq.	%	Freq.	%	Freq.	%	Freq.	%	Freq.	%	Freq.	%
História Diurno (Bacharelado)																		
Aprovado	0	-	0	-	0	-	0	-	0	-	0	-	26	89,7%	44	83%	70	85,4%
Reprovado (I)	0	-	0	-	0	-	0	-	0	-	0	-	0	0%	0	0%	0	0%
Reprovado (R)	0	-	0	-	0	-	0	-	0	-	0	-	0	0%	1	1,9%	1	1,2%
Trancamento	0	-	0	-	0	-	0	-	0	-	0	-	3	10,3%	8	15,1%	11	13,4%
Total	0	-	0	-	0	-	0	-	0	-	0	-	29	100%	53	100%	82	100%
História Diurno (Licenciatura)																		
Aprovado	0	-	0	-	0	-	0	-	0	-	0	-	35	76,1%	9	81,8%	44	77,2%
Reprovado (I)	0	-	0	-	0	-	0	-	0	-	0	-	0	0%	0	0%	0	0%
Reprovado (R)	0	-	0	-	0	-	0	-	0	-	0	-	8	17,4%	0	0%	8	14%
Trancamento	0	-	0	-	0	-	0	-	0	-	0	-	3	6,5%	2	18,2%	5	8,8%
Total	0	-	0	-	0	-	0	-	0	-	0	-	46	100%	11	100%	57	100%
História Noturno (Licenciatura)																		
Aprovado	0	-	0	-	0	-	0	-	0	-	0	-	40	75,5%	44	71%	84	73%
Reprovado (I)	0	-	0	-	0	-	0	-	0	-	0	-	0	0%	0	0%	0	0%
Reprovado (R)	0	-	0	-	0	-	0	-	0	-	0	-	7	13,2%	14	22,6%	21	18,3%
Trancamento	0	-	0	-	0	-	0	-	0	-	0	-	6	11,3%	4	6,5%	10	8,7%
Total	0	-	0	-	0	-	0	-	0	-	0	-	53	100%	62	100%	115	100%
Letras Diurno (Licenciatura)																		
Aprovado	0	-	0	-	0	-	0	-	25	83,3%	57	86,4%	95	88%	62	81,6%	239	85,4%
Reprovado (I)	0	-	0	-	0	-	0	-	0	0%	0	0%	0	0%	0	0%	0	0%
Reprovado (R)	0	-	0	-	0	-	0	-	0	0%	0	0%	6	5,6%	5	6,6%	11	3,9%
Trancamento	0	-	0	-	0	-	0	-	5	16,7%	9	13,6%	7	6,5%	9	11,8%	30	10,7%
Total	0	-	0	-	0	-	0	-	30	100%	66	100%	108	100%	76	100%	280	100%
Letras Noturno (Bacharelado)																		
Aprovado	0	-	0	-	0	-	0	-	1	100%	4	50%	4	33,3%	5	71,4%	14	50%
Reprovado (I)	0	-	0	-	0	-	0	-	0	0%	0	0%	0	0%	0	0%	0	0%
Reprovado (R)	0	-	0	-	0	-	0	-	0	0%	0	0%	4	33,3%	1	14,3%	5	17,9%
Trancamento	0	-	0	-	0	-	0	-	0	0%	4	50%	4	33,3%	1	14,3%	9	32,1%
Total	0	-	0	-	0	-	0	-	1	100%	8	100%	12	100%	7	100%	28	100%

* Foram destacadas na cor cinza as células em que o percentual de aprovados é menor do que o percentual total de aprovados da atividade acadêmica curricular, considerando todo o período avaliado.

Tabela 26: Avaliação da atividade ICB001-Bases Ecológicas para O Desenvolvimento Sustentável no período de 2014 e 2021 (Continuação).

Situação	2014		2015		2016		2017		2018		2019		2020		2021		Total	
	Freq.	%	Freq.	%	Freq.	%	Freq.	%	Freq.	%	Freq.	%	Freq.	%	Freq.	%	Freq.	%
Letras Noturno (Licenciatura)																		
Aprovado	0	-	0	-	0	-	0	-	19	65,5%	70	74,5%	98	83,8%	90	77,6%	277	77,8%
Reprovado (I)	0	-	0	-	0	-	0	-	3	10,3%	1	1,1%	0	0%	0	0%	4	1,1%
Reprovado (R)	0	-	0	-	0	-	0	-	3	10,3%	8	8,5%	4	3,4%	13	11,2%	28	7,9%
Trancamento	0	-	0	-	0	-	0	-	4	13,8%	15	16%	15	12,8%	13	11,2%	47	13,2%
Total	0	-	0	-	0	-	0	-	29	100%	94	100%	117	100%	116	100%	356	100%
Medicina (Bacharelado)																		
Aprovado	0	-	0	-	0	-	1	100%	0	-	0	-	6	85,7%	38	90,5%	45	90%
Reprovado (I)	0	-	0	-	0	-	0	0%	0	-	0	-	0	0%	0	0%	0	0%
Reprovado (R)	0	-	0	-	0	-	0	0%	0	-	0	-	1	14,3%	1	2,4%	2	4%
Trancamento	0	-	0	-	0	-	0	0%	0	-	0	-	0	0%	3	7,1%	3	6%
Total	0	-	0	-	0	-	1	100%	0	-	0	-	7	100%	42	100%	50	100%
Medicina Veterinária (Bacharelado)																		
Aprovado	0	-	0	-	0	-	0	-	0	-	1	25%	3	37,5%	17	94,4%	21	70%
Reprovado (I)	0	-	0	-	0	-	0	-	0	-	0	0%	0	0%	0	0%	0	0%
Reprovado (R)	0	-	0	-	0	-	0	-	0	-	3	75%	4	50%	1	5,6%	8	26,7%
Trancamento	0	-	0	-	0	-	0	-	0	-	0	0%	1	12,5%	0	0%	1	3,3%
Total	0	-	0	-	0	-	0	-	0	-	4	100%	8	100%	18	100%	30	100%
Nutrição (Bacharelado)																		
Aprovado	0	-	4	100%	0	-	0	-	1	16,7%	6	54,5%	6	60%	16	80%	33	64,7%
Reprovado (I)	0	-	0	0%	0	-	0	-	3	50%	1	9,1%	0	0%	0	0%	4	7,8%
Reprovado (R)	0	-	0	0%	0	-	0	-	1	16,7%	3	27,3%	3	30%	2	10%	9	17,6%
Trancamento	0	-	0	0%	0	-	0	-	1	16,7%	1	9,1%	1	10%	2	10%	5	9,8%
Total	0	-	4	100%	0	-	0	-	6	100%	11	100%	10	100%	20	100%	51	100%
Química Noturno (Licenciatura)																		
Aprovado	0	-	0	-	0	-	0	-	2	100%	4	100%	8	72,7%	6	100%	20	87%
Reprovado (I)	0	-	0	-	0	-	0	-	0	0%	0	0%	0	0%	0	0%	0	0%
Reprovado (R)	0	-	0	-	0	-	0	-	0	0%	0	0%	2	18,2%	0	0%	2	8,7%
Trancamento	0	-	0	-	0	-	0	-	0	0%	0	0%	1	9,1%	0	0%	1	4,3%
Total	0	-	0	-	0	-	0	-	2	100%	4	100%	11	100%	6	100%	23	100%

* Foram destacadas na cor cinza as células em que o percentual de aprovados é menor do que o percentual total de aprovados da atividade acadêmica curricular, considerando todo o período avaliado.

Tabela 26: Avaliação da atividade ICB001-Bases Ecológicas para O Desenvolvimento Sustentavel no período de 2014 e 2021 (Continuação).

Situação	2014		2015		2016		2017		2018		2019		2020		2021		Total	
	Freq.	%	Freq.	%	Freq.	%	Freq.	%	Freq.	%	Freq.	%	Freq.	%	Freq.	%	Freq.	%
Química Tecnológica (Bacharelado)																		
Aprovado	0	-	1	100%	0	-	0	-	0	-	4	57,1%	6	75%	5	83,3%	16	72,7%
Reprovado (I)	0	-	0	0%	0	-	0	-	0	-	2	28,6%	0	0%	0	0%	2	9,1%
Reprovado (R)	0	-	0	0%	0	-	0	-	0	-	0	0%	1	12,5%	1	16,7%	2	9,1%
Trancamento	0	-	0	0%	0	-	0	-	0	-	1	14,3%	1	12,5%	0	0%	2	9,1%
Total	0	-	1	100%	0	-	0	-	0	-	7	100%	8	100%	6	100%	22	100%
Turismo (Bacharelado)																		
Aprovado	0	-	3	100%	0	-	20	100%	10	47,6%	20	83,3%	27	77,1%	18	100%	98	81%
Reprovado (I)	0	-	0	0%	0	-	0	0%	5	23,8%	1	4,2%	0	0%	0	0%	6	5%
Reprovado (R)	0	-	0	0%	0	-	0	0%	0	0%	0	0%	3	8,6%	0	0%	3	2,5%
Trancamento	0	-	0	0%	0	-	0	0%	6	28,6%	3	12,5%	5	14,3%	0	0%	14	11,6%
Total	0	-	3	100%	0	-	20	100%	21	100%	24	100%	35	100%	18	100%	121	100%
TOTAL																		
Aprovado	108	87,1%	43	89,6%	0	-	56	87,5%	111	69,4%	363	79,4%	607	81,3%	588	83,1%	1876	81,3%
Reprovado (I)	5	4%	3	6,2%	0	-	1	1,6%	16	10%	14	3,1%	0	0%	0	0%	39	1,7%
Reprovado (R)	2	1,6%	0	0%	0	-	2	3,1%	5	3,1%	34	7,4%	67	9%	60	8,5%	170	7,4%
Trancamento	9	7,3%	2	4,2%	0	-	5	7,8%	28	17,5%	46	10,1%	73	9,8%	60	8,5%	223	9,7%
Total	124	100%	48	100%	0	-	64	100%	160	100%	457	100%	747	100%	708	100%	2308	100%

* Foram destacadas na cor cinza as células em que o percentual de aprovados é menor do que o percentual total de aprovados da atividade acadêmica curricular, considerando todo o período avaliado.

ICB001–Bases Ecológicas para O Desenvolvimento Sustentavel

70

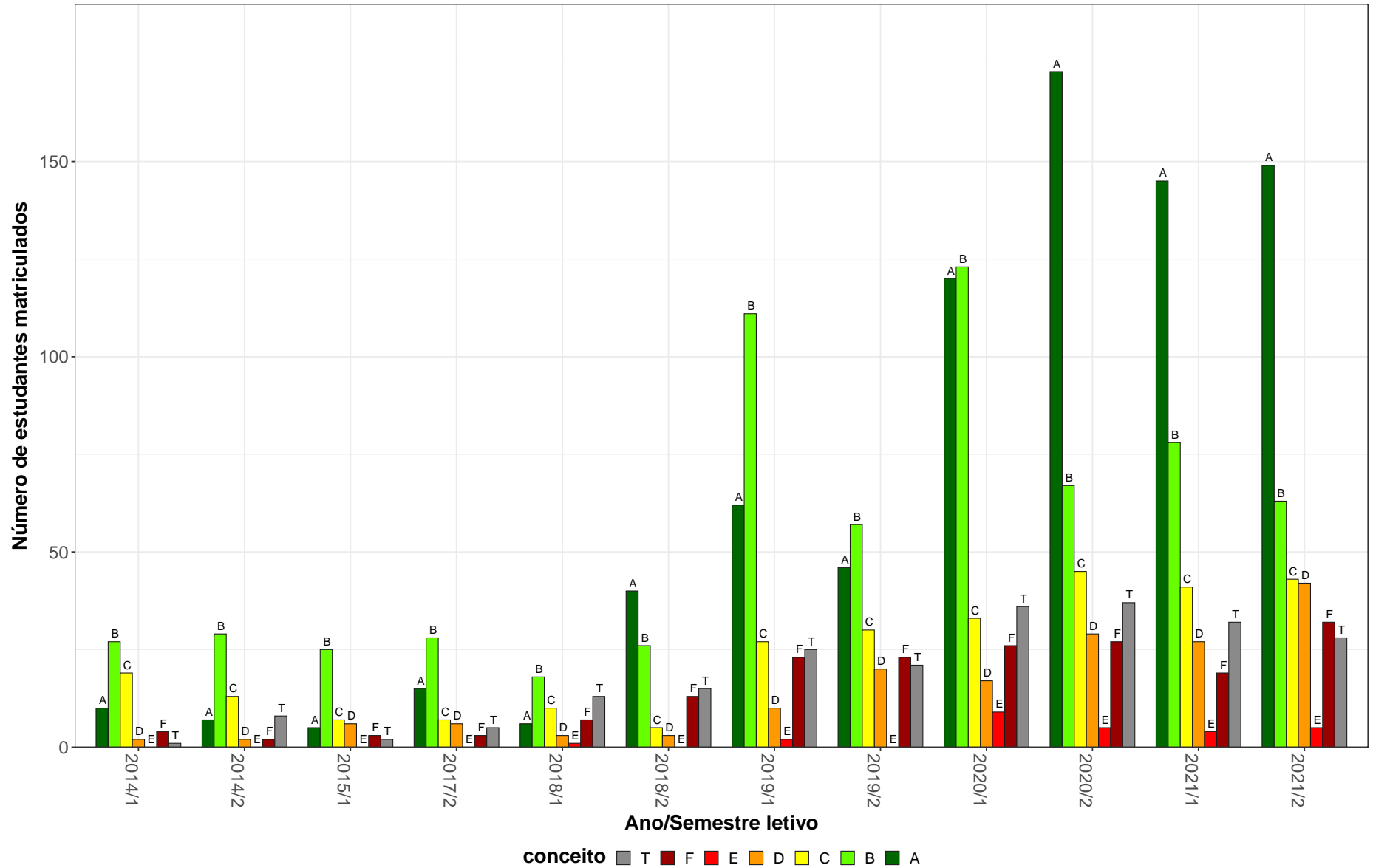


Figura 25: Conceitos obtidos pelos estudantes e número de trancamentos na atividade acadêmica curricular ICB001-Bases Ecológicas para O Desenvolvimento Sustentavel no período de 2014 a 2021 no Instituto de Ciências Biológicas.

Tabela 27: Avaliação da atividade ICB013-Introdução A Ciências Biológicas no período de 2014 e 2021.

Situação	2014		2015		2016		2017		2018		2019		2020		2021		Total	
	Freq.	%	Freq.	%	Freq.	%	Freq.	%	Freq.	%	Freq.	%	Freq.	%	Freq.	%	Freq.	%
Ciências Biológicas Diurno (Bacharelado)																		
Aprovado	1	100%	0	0%	1	50%	1	33,3%	1	50%	2	66,7%	4	100%	1	100%	11	64,7%
Reprovado (I)	0	0%	0	0%	0	0%	1	33,3%	0	0%	1	33,3%	0	0%	0	0%	2	11,8%
Reprovado (R)	0	0%	1	100%	1	50%	0	0%	1	50%	0	0%	0	0%	0	0%	3	17,6%
Trancamento	0	0%	0	0%	0	0%	1	33,3%	0	0%	0	0%	0	0%	0	0%	1	5,9%
Total	1	100%	1	100%	2	100%	3	100%	2	100%	3	100%	4	100%	1	100%	17	100%
Ciências Biológicas Diurno (Licenciatura)																		
Aprovado	86	90,5%	75	79,8%	102	92,7%	95	91,3%	88	88%	102	91,9%	112	94,1%	101	90,2%	761	90,1%
Reprovado (I)	1	1,1%	7	7,4%	2	1,8%	2	1,9%	4	4%	2	1,8%	0	0%	0	0%	18	2,1%
Reprovado (R)	1	1,1%	6	6,4%	0	0%	3	2,9%	3	3%	2	1,8%	3	2,5%	5	4,5%	23	2,7%
Trancamento	7	7,4%	6	6,4%	6	5,5%	4	3,8%	5	5%	5	4,5%	4	3,4%	6	5,4%	43	5,1%
Total	95	100%	94	100%	110	100%	104	100%	100	100%	111	100%	119	100%	112	100%	845	100%
Ciências Biológicas Noturno (Licenciatura)																		
Aprovado	89	82,4%	86	84,3%	95	87,2%	78	77,2%	98	86%	87	87%	97	85,8%	104	88,1%	734	84,9%
Reprovado (I)	9	8,3%	8	7,8%	0	0%	9	8,9%	2	1,8%	2	2%	0	0%	0	0%	30	3,5%
Reprovado (R)	1	0,9%	5	4,9%	5	4,6%	10	9,9%	10	8,8%	6	6%	3	2,7%	8	6,8%	48	5,5%
Trancamento	9	8,3%	3	2,9%	9	8,3%	4	4%	4	3,5%	5	5%	13	11,5%	6	5,1%	53	6,1%
Total	108	100%	102	100%	109	100%	101	100%	114	100%	100	100%	113	100%	118	100%	865	100%
TOTAL																		
Aprovado	176	86,3%	161	81,7%	198	89,6%	174	83,7%	187	86,6%	191	89,3%	213	90,3%	206	89,2%	1506	87,2%
Reprovado (I)	10	4,9%	15	7,6%	2	0,9%	12	5,8%	6	2,8%	5	2,3%	0	0%	0	0%	50	2,9%
Reprovado (R)	2	1%	12	6,1%	6	2,7%	13	6,2%	14	6,5%	8	3,7%	6	2,5%	13	5,6%	74	4,3%
Trancamento	16	7,8%	9	4,6%	15	6,8%	9	4,3%	9	4,2%	10	4,7%	17	7,2%	12	5,2%	97	5,6%
Total	204	100%	197	100%	221	100%	208	100%	216	100%	214	100%	236	100%	231	100%	1727	100%

* Foram destacadas na cor cinza as células em que o percentual de aprovados é menor do que o percentual total de aprovados da atividade acadêmica curricular, considerando todo o período avaliado.

ICB013–Introdução A Ciências Biológicas

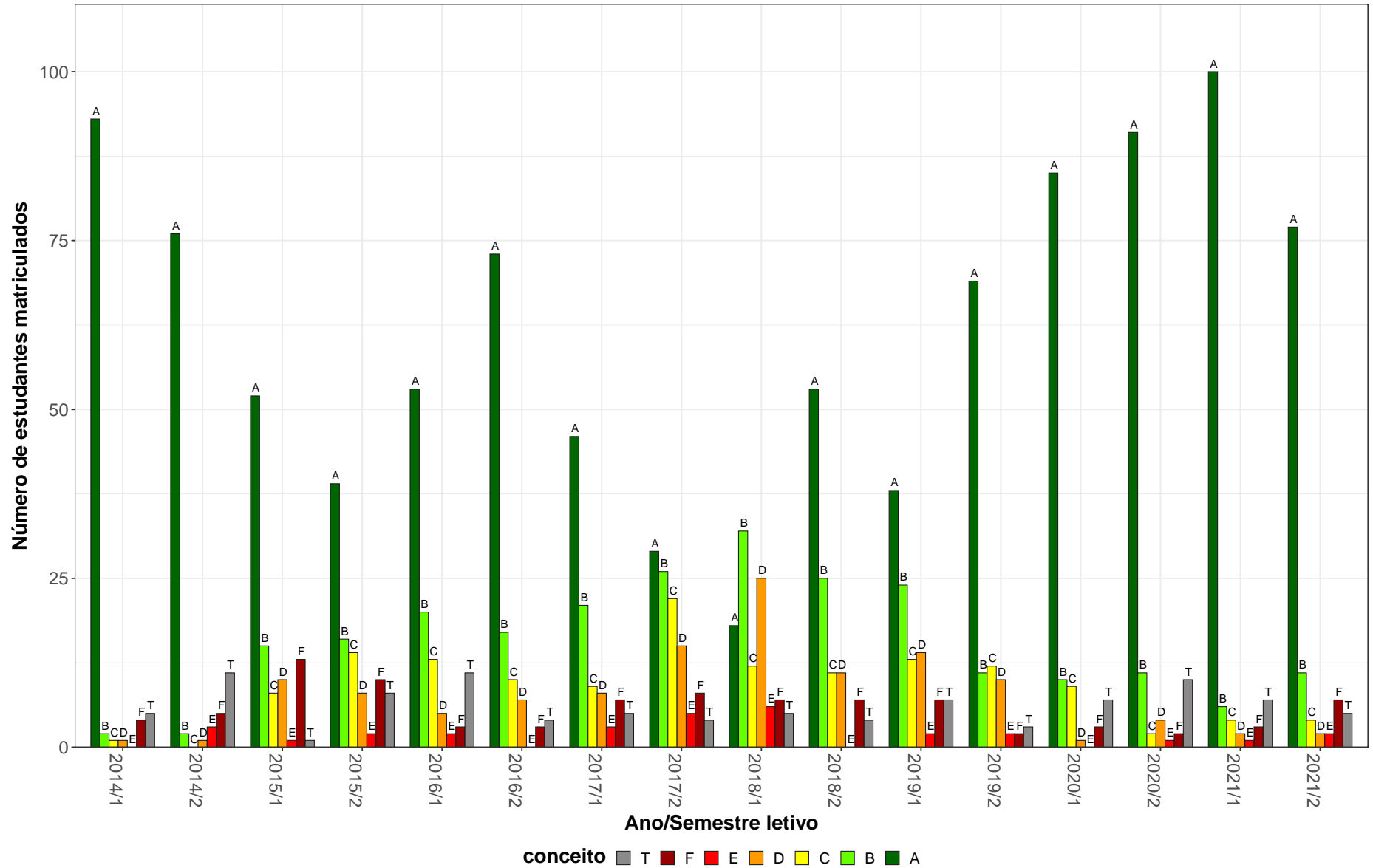


Figura 26: Conceitos obtidos pelos estudantes e número de trancamentos na atividade acadêmica curricular ICB013-Introdução A Ciências Biológicas no período de 2014 a 2021 no Instituto de Ciências Biológicas.

Tabela 28: Avaliação da atividade ICB015-Metodologia de Campo no período de 2014 e 2021.

Situação	2014		2015		2016		2017		2018		2019		2020		2021		Total	
	Freq.	%	Freq.	%	Freq.	%	Freq.	%	Freq.	%	Freq.	%	Freq.	%	Freq.	%	Freq.	%
Ciências Biológicas Diurno (Bacharelado)																		
Aprovado	0	-	1	100%	1	100%	0	-	1	33,3%	0	-	0	-	31	75,6%	34	73,9%
Reprovado (I)	0	-	0	0%	0	0%	0	-	0	0%	0	-	0	-	0	0%	0	0%
Reprovado (R)	0	-	0	0%	0	0%	0	-	1	33,3%	0	-	0	-	0	0%	1	2,2%
Trancamento	0	-	0	0%	0	0%	0	-	1	33,3%	0	-	0	-	10	24,4%	11	23,9%
Total	0	-	1	100%	1	100%	0	-	3	100%	0	-	0	-	41	100%	46	100%
Ciências Biológicas Diurno (Licenciatura)																		
Aprovado	87	91,6%	79	89,8%	100	92,6%	99	97,1%	94	94,9%	100	92,6%	0	0%	62	79,5%	621	91,5%
Reprovado (I)	0	0%	5	5,7%	0	0%	0	0%	0	0%	2	1,9%	0	0%	3	3,8%	10	1,5%
Reprovado (R)	1	1,1%	0	0%	1	0,9%	1	1%	1	1%	0	0%	1	100%	4	5,1%	9	1,3%
Trancamento	7	7,4%	4	4,5%	7	6,5%	2	2%	4	4%	6	5,6%	0	0%	9	11,5%	39	5,7%
Total	95	100%	88	100%	108	100%	102	100%	99	100%	108	100%	1	100%	78	100%	679	100%
Ciências Biológicas Noturno (Licenciatura)																		
Aprovado	84	79,2%	91	88,3%	93	86,1%	83	78,3%	101	91,8%	96	93,2%	0	-	75	68,8%	623	83,6%
Reprovado (I)	9	8,5%	7	6,8%	6	5,6%	9	8,5%	0	0%	1	1%	0	-	3	2,8%	35	4,7%
Reprovado (R)	5	4,7%	0	0%	0	0%	5	4,7%	6	5,5%	0	0%	0	-	5	4,6%	21	2,8%
Trancamento	8	7,5%	5	4,9%	9	8,3%	9	8,5%	3	2,7%	6	5,8%	0	-	26	23,9%	66	8,9%
Total	106	100%	103	100%	108	100%	106	100%	110	100%	103	100%	0	-	109	100%	745	100%
TOTAL																		
Aprovado	171	85,1%	171	89,1%	194	89,4%	182	87,5%	196	92,5%	196	92,9%	0	0%	168	73,7%	1278	86,9%
Reprovado (I)	9	4,5%	12	6,2%	6	2,8%	9	4,3%	0	0%	3	1,4%	0	0%	6	2,6%	45	3,1%
Reprovado (R)	6	3%	0	0%	1	0,5%	6	2,9%	8	3,8%	0	0%	1	100%	9	3,9%	31	2,1%
Trancamento	15	7,5%	9	4,7%	16	7,4%	11	5,3%	8	3,8%	12	5,7%	0	0%	45	19,7%	116	7,9%
Total	201	100%	192	100%	217	100%	208	100%	212	100%	211	100%	1	100%	228	100%	1470	100%

* Foram destacadas na cor cinza as células em que o percentual de aprovados é menor do que o percentual total de aprovados da atividade acadêmica curricular, considerando todo o período avaliado.

ICB015–Metodologia de Campo

74

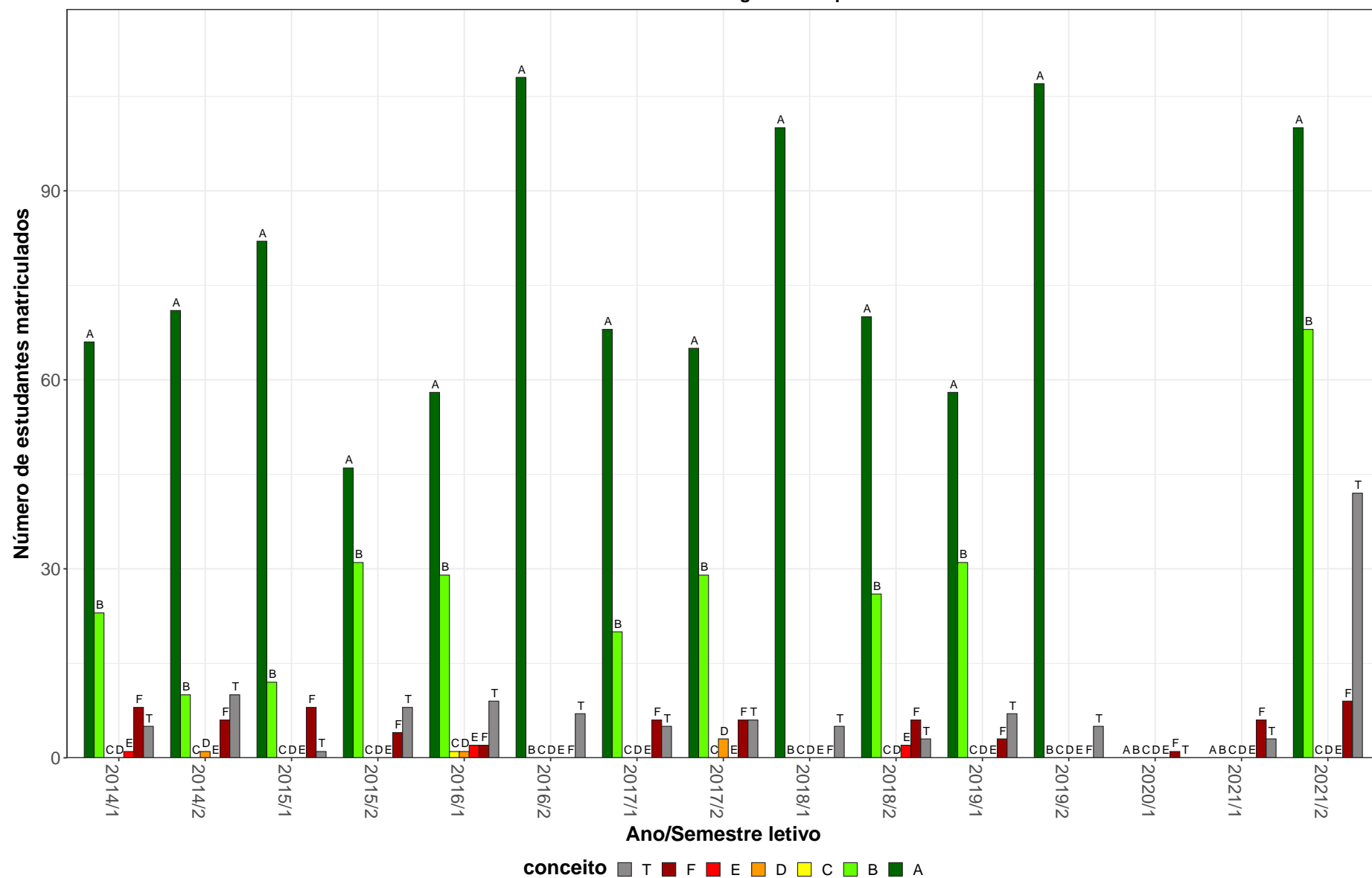


Figura 27: Conceitos obtidos pelos estudantes e número de trancamentos na atividade acadêmica curricular ICB015-Metodologia de Campo no período de 2014 a 2021 no Instituto de Ciências Biológicas.

Tabela 29: Avaliação da atividade ICB054-Topicos em Ciências Biológicas I no período de 2014 e 2021.

Situação	2014		2015		2016		2017		2018		2019		2020		2021		Total	
	Freq.	%	Freq.	%	Freq.	%	Freq.	%	Freq.	%	Freq.	%	Freq.	%	Freq.	%	Freq.	%
Ciências Biológicas Diurno (Bacharelado)																		
Aprovado	94	81%	169	90,4%	251	85,1%	204	87,9%	184	82,1%	219	90,5%	223	87,1%	168	88%	1512	86,7%
Reprovado (I)	6	5,2%	6	3,2%	6	2%	9	3,9%	7	3,1%	4	1,7%	0	0%	0	0%	38	2,2%
Reprovado (R)	1	0,9%	4	2,1%	17	5,8%	7	3%	5	2,2%	7	2,9%	7	2,7%	4	2,1%	52	3%
Trancamento	15	12,9%	8	4,3%	21	7,1%	12	5,2%	28	12,5%	12	5%	26	10,2%	19	9,9%	141	8,1%
Total	116	100%	187	100%	295	100%	232	100%	224	100%	242	100%	256	100%	191	100%	1743	100%
Ciências Biológicas Diurno (Licenciatura)																		
Aprovado	6	66,7%	11	68,8%	23	74,2%	18	94,7%	15	75%	21	87,5%	40	88,9%	27	77,1%	161	80,9%
Reprovado (I)	0	0%	2	12,5%	2	6,5%	0	0%	0	0%	0	0%	0	0%	0	0%	4	2%
Reprovado (R)	0	0%	0	0%	4	12,9%	0	0%	2	10%	0	0%	4	8,9%	0	0%	10	5%
Trancamento	3	33,3%	3	18,8%	2	6,5%	1	5,3%	3	15%	3	12,5%	1	2,2%	8	22,9%	24	12,1%
Total	9	100%	16	100%	31	100%	19	100%	20	100%	24	100%	45	100%	35	100%	199	100%
Ciências Biológicas Noturno (Licenciatura)																		
Aprovado	34	64,2%	50	70,4%	47	77%	47	81%	80	74,1%	80	89,9%	127	91,4%	55	80,9%	520	80,4%
Reprovado (I)	6	11,3%	4	5,6%	1	1,6%	3	5,2%	4	3,7%	2	2,2%	0	0%	0	0%	20	3,1%
Reprovado (R)	0	0%	5	7%	3	4,9%	2	3,4%	6	5,6%	5	5,6%	6	4,3%	4	5,9%	31	4,8%
Trancamento	13	24,5%	12	16,9%	10	16,4%	6	10,3%	18	16,7%	2	2,2%	6	4,3%	9	13,2%	76	11,7%
Total	53	100%	71	100%	61	100%	58	100%	108	100%	89	100%	139	100%	68	100%	647	100%
Psicologia (Psicólogo)																		
Aprovado	10	90,9%	4	80%	0	-	0	-	8	88,9%	3	75%	3	75%	5	100%	33	86,8%
Reprovado (I)	1	9,1%	0	0%	0	-	0	-	0	0%	0	0%	0	0%	0	0%	1	2,6%
Reprovado (R)	0	0%	1	20%	0	-	0	-	1	11,1%	0	0%	1	25%	0	0%	3	7,9%
Trancamento	0	0%	0	0%	0	-	0	-	0	0%	1	25%	0	0%	0	0%	1	2,6%
Total	11	100%	5	100%	0	-	0	-	9	100%	4	100%	4	100%	5	100%	38	100%

* Foram destacadas na cor cinza as células em que o percentual de aprovados é menor do que o percentual total de aprovados da atividade acadêmica curricular, considerando todo o período avaliado.

Tabela 29: Avaliação da atividade ICB054-Topicos em Ciencias Biologicas I no período de 2014 e 2021 (Continuação).

Situação	2014		2015		2016		2017		2018		2019		2020		2021		Total		
	Freq.	%	Freq.	%	Freq.	%	Freq.	%	Freq.	%	Freq.	%	Freq.	%	Freq.	%	Freq.	%	
TOTAL																			
Aprovado	146	76%	236	84%	323	82,8%	272	87,2%	290	79,5%	341	89,5%	405	88,2%	264	85,2%	2277	84,6%	
Reprovado (I)	13	6,8%	12	4,3%	9	2,3%	12	3,8%	12	3,3%	7	1,8%	0	0%	0	0%	65	2,4%	
Reprovado (R)	1	0,5%	10	3,6%	24	6,2%	9	2,9%	14	3,8%	13	3,4%	20	4,4%	8	2,6%	99	3,7%	
Trancamento	32	16,7%	23	8,2%	34	8,7%	19	6,1%	49	13,4%	20	5,2%	34	7,4%	38	12,3%	249	9,3%	
Total	192	100%	281	100%	390	100%	312	100%	365	100%	381	100%	459	100%	310	100%	2690	100%	

* Foram destacadas na cor cinza as células em que o percentual de aprovados é menor do que o percentual total de aprovados da atividade acadêmica curricular, considerando todo o período avaliado.

ICB054–Tópicos em Ciências Biológicas I

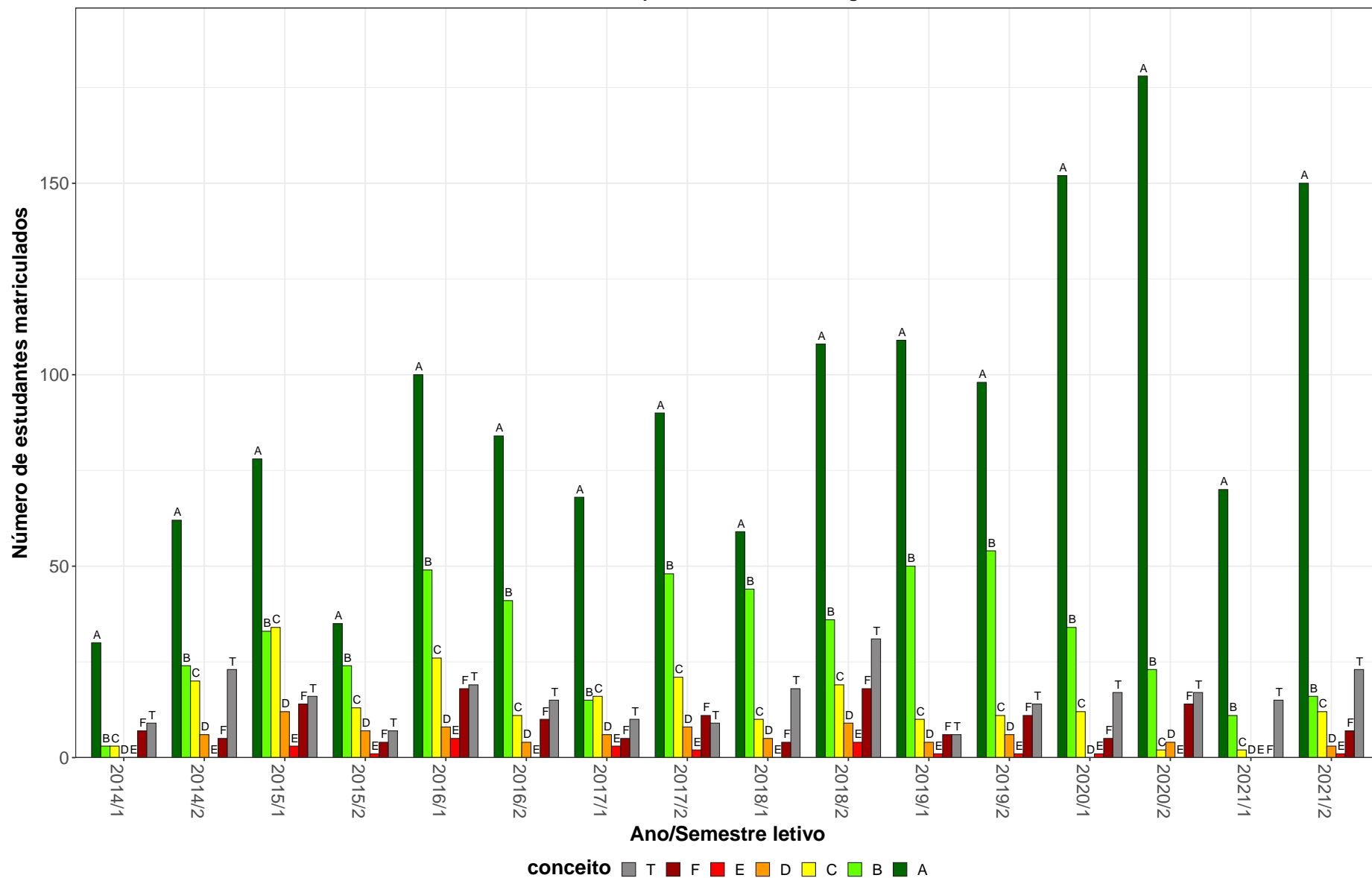


Figura 28: Conceitos obtidos pelos estudantes e número de trancamentos na atividade acadêmica curricular ICB054-Tópicos em Ciências Biológicas I no período de 2014 a 2021 no Instituto de Ciências Biológicas.

Tabela 30: Avaliação da atividade ICB057-Topicos em Ciências Biológicas Iv no período de 2014 e 2021.

Situação	2014		2015		2016		2017		2018		2019		2020		2021		Total	
	Freq.	%	Freq.	%	Freq.	%	Freq.	%	Freq.	%	Freq.	%	Freq.	%	Freq.	%	Freq.	%
Ciências Biológicas Diurno (Bacharelado)																		
Aprovado	100	84,7%	56	86,2%	122	85,3%	148	83,1%	61	73,5%	68	86,1%	200	88,9%	141	86,5%	896	85%
Reprovado (I)	2	1,7%	0	0%	2	1,4%	9	5,1%	1	1,2%	2	2,5%	0	0%	0	0%	16	1,5%
Reprovado (R)	6	5,1%	7	10,8%	11	7,7%	6	3,4%	3	3,6%	4	5,1%	8	3,6%	6	3,7%	51	4,8%
Trancamento	10	8,5%	2	3,1%	8	5,6%	15	8,4%	18	21,7%	5	6,3%	17	7,6%	16	9,8%	91	8,6%
Total	118	100%	65	100%	143	100%	178	100%	83	100%	79	100%	225	100%	163	100%	1054	100%
Ciências Biológicas Diurno (Licenciatura)																		
Aprovado	6	66,7%	6	85,7%	8	88,9%	5	100%	3	42,9%	8	100%	42	87,5%	20	76,9%	98	82,4%
Reprovado (I)	0	0%	0	0%	0	0%	0	0%	1	14,3%	0	0%	0	0%	0	0%	1	0,8%
Reprovado (R)	3	33,3%	1	14,3%	1	11,1%	0	0%	1	14,3%	0	0%	2	4,2%	0	0%	8	6,7%
Trancamento	0	0%	0	0%	0	0%	0	0%	2	28,6%	0	0%	4	8,3%	6	23,1%	12	10,1%
Total	9	100%	7	100%	9	100%	5	100%	7	100%	8	100%	48	100%	26	100%	119	100%
Ciências Biológicas Noturno (Licenciatura)																		
Aprovado	26	74,3%	24	82,8%	35	76,1%	45	83,3%	37	75,5%	22	66,7%	88	87,1%	55	82,1%	332	80,2%
Reprovado (I)	1	2,9%	0	0%	2	4,3%	3	5,6%	3	6,1%	0	0%	0	0%	0	0%	9	2,2%
Reprovado (R)	3	8,6%	2	6,9%	2	4,3%	2	3,7%	1	2%	3	9,1%	4	4%	1	1,5%	18	4,3%
Trancamento	5	14,3%	3	10,3%	7	15,2%	4	7,4%	8	16,3%	8	24,2%	9	8,9%	11	16,4%	55	13,3%
Total	35	100%	29	100%	46	100%	54	100%	49	100%	33	100%	101	100%	67	100%	414	100%
Medicina Veterinária (Bacharelado)																		
Aprovado	0	-	0	-	0	-	1	100%	1	100%	0	-	3	100%	7	63,6%	12	75%
Reprovado (I)	0	-	0	-	0	-	0	0%	0	0%	0	-	0	0%	0	0%	0	0%
Reprovado (R)	0	-	0	-	0	-	0	0%	0	0%	0	-	0	0%	1	9,1%	1	6,2%
Trancamento	0	-	0	-	0	-	0	0%	0	0%	0	-	0	0%	3	27,3%	3	18,8%
Total	0	-	0	-	0	-	1	100%	1	100%	0	-	3	100%	11	100%	16	100%

* Foram destacadas na cor cinza as células em que o percentual de aprovados é menor do que o percentual total de aprovados da atividade acadêmica curricular, considerando todo o período avaliado.

Tabela 30: Avaliação da atividade ICB057-Topicos em Ciencias Biologicas Iv no período de 2014 e 2021 (Continuação).

Situação	2014		2015		2016		2017		2018		2019		2020		2021		Total	
	Freq.	%	Freq.	%	Freq.	%	Freq.	%	Freq.	%	Freq.	%	Freq.	%	Freq.	%	Freq.	%
TOTAL																		
Aprovado	133	81,6%	87	85,3%	167	83,1%	202	83,8%	103	73%	103	80,5%	362	87,9%	232	83,8%	1389	83,4%
Reprovado (I)	3	1,8%	0	0%	4	2%	12	5%	5	3,5%	2	1,6%	0	0%	0	0%	26	1,6%
Reprovado (R)	12	7,4%	10	9,8%	14	7%	8	3,3%	5	3,5%	7	5,5%	19	4,6%	8	2,9%	83	5%
Trancamento	15	9,2%	5	4,9%	16	8%	19	7,9%	28	19,9%	16	12,5%	31	7,5%	37	13,4%	167	10%
Total	163	100%	102	100%	201	100%	241	100%	141	100%	128	100%	412	100%	277	100%	1665	100%

* Foram destacadas na cor cinza as células em que o percentual de aprovados é menor do que o percentual total de aprovados da atividade acadêmica curricular, considerando todo o período avaliado.

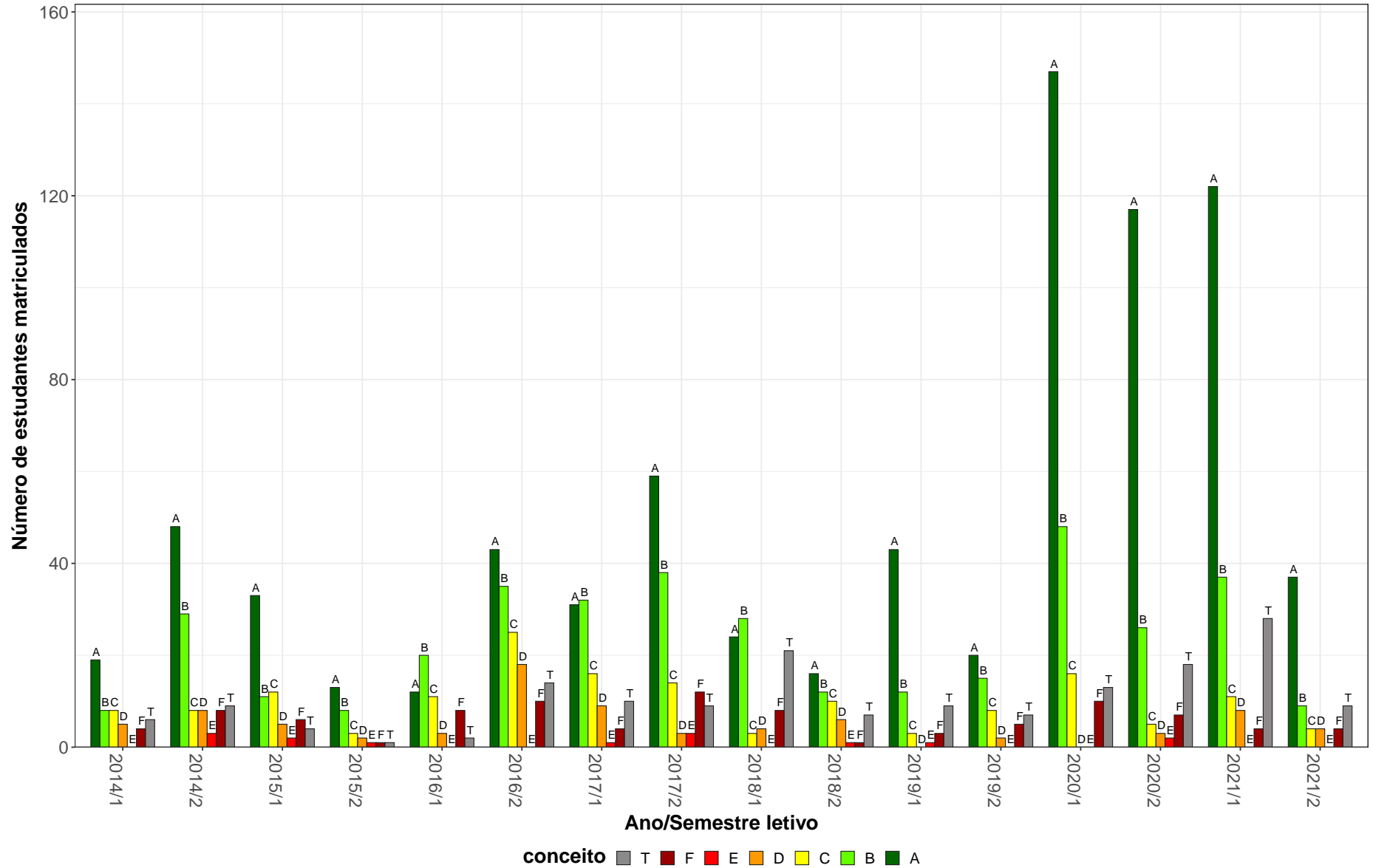


Figura 29: Conceitos obtidos pelos estudantes e número de trancamentos na atividade acadêmica curricular ICB057-Tópicos em Ciências Biológicas Iv no período de 2014 a 2021 no Instituto de Ciências Biológicas.

2.7 Atividades acadêmicas curriculares ofertadas pelo Departamento MOF

Tabela 31: Avaliação da atividade MOF001-Citologia e Histologia Geral no período de 2014 e 2021.

Situação	2014		2015		2016		2017		2018		2019		2020		2021		Total	
	Freq.	%	Freq.	%	Freq.	%	Freq.	%	Freq.	%	Freq.	%	Freq.	%	Freq.	%	Freq.	%
Aquacultura (Bacharelado)																		
Aprovado	43	74,1%	19	73,1%	21	48,8%	32	59,3%	25	71,4%	30	62,5%	38	62,3%	32	69,6%	240	64,7%
Reprovado (I)	4	6,9%	2	7,7%	5	11,6%	5	9,3%	0	0%	0	0%	0	0%	0	0%	16	4,3%
Reprovado (R)	7	12,1%	2	7,7%	11	25,6%	13	24,1%	9	25,7%	10	20,8%	11	18%	6	13%	69	18,6%
Trancamento	4	6,9%	3	11,5%	6	14%	4	7,4%	1	2,9%	8	16,7%	12	19,7%	8	17,4%	46	12,4%
Total	58	100%	26	100%	43	100%	54	100%	35	100%	48	100%	61	100%	46	100%	371	100%
Educação Física Bacharelado Noturno (Bacharelado)																		
Aprovado	22	71%	21	75%	11	40,7%	26	86,7%	26	76,5%	14	58,3%	34	79,1%	27	75%	181	71,5%
Reprovado (I)	0	0%	2	7,1%	0	0%	0	0%	0	0%	4	16,7%	0	0%	0	0%	6	2,4%
Reprovado (R)	7	22,6%	3	10,7%	10	37%	1	3,3%	5	14,7%	6	25%	8	18,6%	3	8,3%	43	17%
Trancamento	2	6,5%	2	7,1%	6	22,2%	3	10%	3	8,8%	0	0%	1	2,3%	6	16,7%	23	9,1%
Total	31	100%	28	100%	27	100%	30	100%	34	100%	24	100%	43	100%	36	100%	253	100%
Fisioterapia (Bacharelado)																		
Aprovado	55	67,1%	58	75,3%	58	77,3%	0	-	0	-	0	-	0	-	0	-	171	73,1%
Reprovado (I)	1	1,2%	1	1,3%	6	8%	0	-	0	-	0	-	0	-	0	-	8	3,4%
Reprovado (R)	12	14,6%	12	15,6%	6	8%	0	-	0	-	0	-	0	-	0	-	30	12,8%
Trancamento	14	17,1%	6	7,8%	5	6,7%	0	-	0	-	0	-	0	-	0	-	25	10,7%
Total	82	100%	77	100%	75	100%	0	-	0	-	0	-	0	-	0	-	234	100%
Medicina (Bacharelado)																		
Aprovado	144	91,7%	0	-	0	-	0	-	0	-	0	-	0	-	0	-	144	91,7%
Reprovado (I)	3	1,9%	0	-	0	-	0	-	0	-	0	-	0	-	0	-	3	1,9%
Reprovado (R)	5	3,2%	0	-	0	-	0	-	0	-	0	-	0	-	0	-	5	3,2%
Trancamento	5	3,2%	0	-	0	-	0	-	0	-	0	-	0	-	0	-	5	3,2%
Total	157	100%	0	-	0	-	0	-	0	-	0	-	0	-	0	-	157	100%

* Foram destacadas na cor cinza as células em que o percentual de aprovados é menor do que o percentual total de aprovados da atividade acadêmica curricular, considerando todo o período avaliado.

Tabela 31: Avaliação da atividade MOF001-Citologia e Histologia Geral no período de 2014 e 2021 (Continuação).

Situação	2014		2015		2016		2017		2018		2019		2020		2021		Total	
	Freq.	%	Freq.	%	Freq.	%	Freq.	%	Freq.	%	Freq.	%	Freq.	%	Freq.	%	Freq.	%
Medicina Veterinária (Bacharelado)																		
Aprovado	91	74%	95	75,4%	100	78,1%	96	75%	104	74,3%	111	81,6%	114	89,1%	110	85,3%	821	79,1%
Reprovado (I)	0	0%	2	1,6%	0	0%	1	0,8%	4	2,9%	2	1,5%	0	0%	0	0%	9	0,9%
Reprovado (R)	22	17,9%	24	19%	18	14,1%	18	14,1%	26	18,6%	18	13,2%	6	4,7%	13	10,1%	145	14%
Trancamento	10	8,1%	5	4%	10	7,8%	13	10,2%	6	4,3%	5	3,7%	8	6,2%	6	4,7%	63	6,1%
Total	123	100%	126	100%	128	100%	128	100%	140	100%	136	100%	128	100%	129	100%	1038	100%
TOTAL																		
Aprovado	355	78,5%	193	75,1%	195	70,1%	154	72,3%	155	74,2%	156	74,3%	192	80,7%	174	79,8%	1574	75,9%
Reprovado (I)	8	1,8%	7	2,7%	11	4%	7	3,3%	4	1,9%	6	2,9%	0	0%	0	0%	43	2,1%
Reprovado (R)	53	11,7%	41	16%	45	16,2%	32	15%	40	19,1%	34	16,2%	25	10,5%	22	10,1%	292	14,1%
Trancamento	36	8%	16	6,2%	27	9,7%	20	9,4%	10	4,8%	14	6,7%	21	8,8%	22	10,1%	166	8%
Total	452	100%	257	100%	278	100%	213	100%	209	100%	210	100%	238	100%	218	100%	2075	100%

* Foram destacadas na cor cinza as células em que o percentual de aprovados é menor do que o percentual total de aprovados da atividade acadêmica curricular, considerando todo o período avaliado.

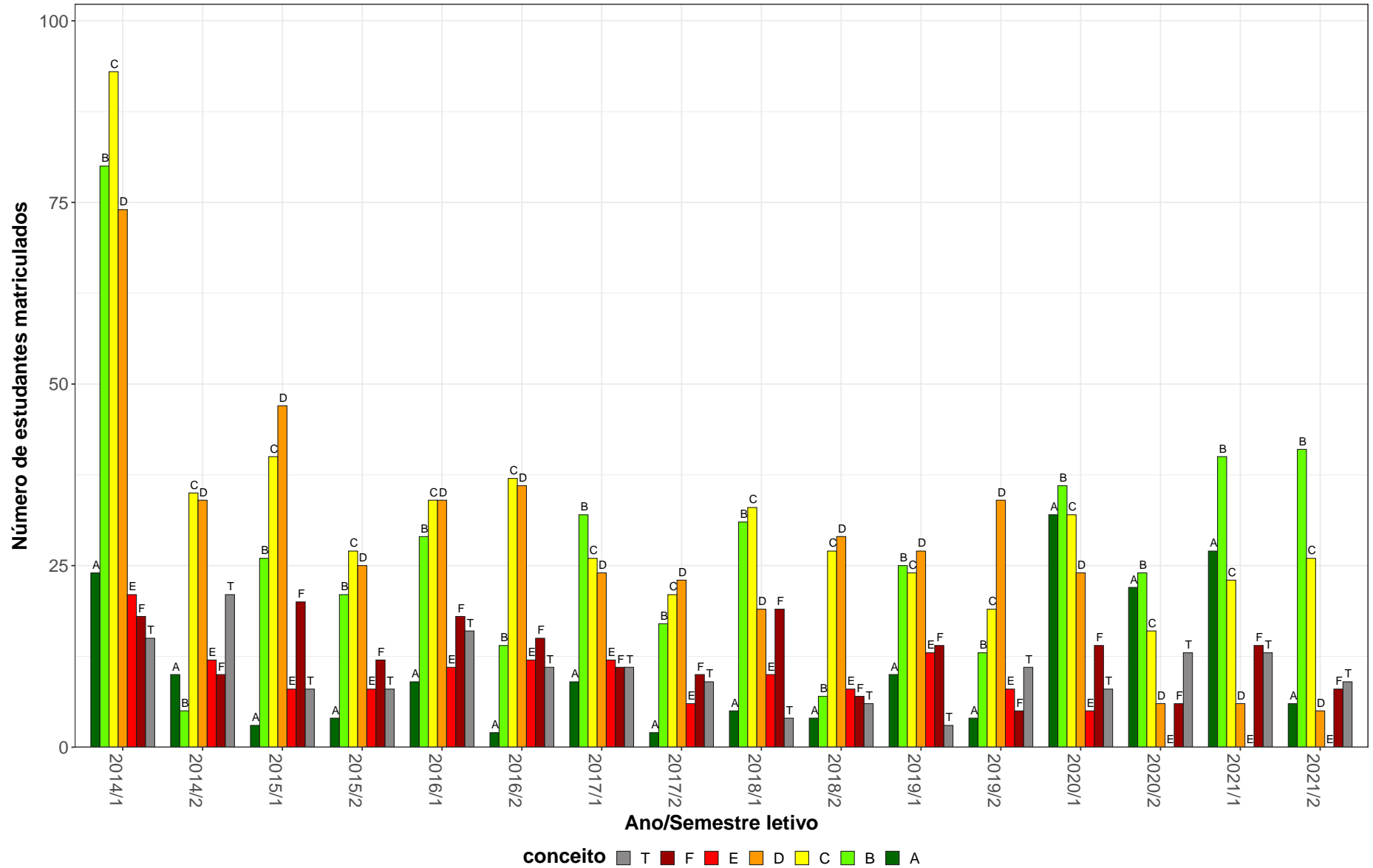


Figura 30: Conceitos obtidos pelos estudantes e número de trancamentos na atividade acadêmica curricular MOF001-Citologia e Histologia Geral no período de 2014 a 2021 no Instituto de Ciências Biológicas.

Tabela 32: Avaliação da atividade MOF005-Neuroanatomia Medica no período de 2014 e 2021.

Situação	2014		2015		2016		2017		2018		2019		2020		2021		Total	
	Freq.	%	Freq.	%	Freq.	%	Freq.	%	Freq.	%	Freq.	%	Freq.	%	Freq.	%	Freq.	%
Medicina (Bacharelado)																		
Aprovado	313	92,9%	298	89,8%	272	86,1%	313	89,2%	307	89,5%	279	84,8%	363	98,9%	309	96,6%	2454	91,1%
Reprovado (I)	2	0,6%	5	1,5%	9	2,8%	4	1,1%	4	1,2%	6	1,8%	0	0%	0	0%	30	1,1%
Reprovado (R)	14	4,2%	22	6,6%	24	7,6%	20	5,7%	24	7%	35	10,6%	3	0,8%	2	0,6%	144	5,3%
Trancamento	8	2,4%	7	2,1%	11	3,5%	14	4%	8	2,3%	9	2,7%	1	0,3%	9	2,8%	67	2,5%
Total	337	100%	332	100%	316	100%	351	100%	343	100%	329	100%	367	100%	320	100%	2695	100%
TOTAL																		
Aprovado	315	92,9%	298	89,8%	274	86,2%	313	89,2%	308	89,5%	280	84,8%	366	98,9%	314	96,3%	2468	91,1%
Reprovado (I)	2	0,6%	5	1,5%	9	2,8%	4	1,1%	4	1,2%	6	1,8%	0	0%	0	0%	30	1,1%
Reprovado (R)	14	4,1%	22	6,6%	24	7,5%	20	5,7%	24	7%	35	10,6%	3	0,8%	2	0,6%	144	5,3%
Trancamento	8	2,4%	7	2,1%	11	3,5%	14	4%	8	2,3%	9	2,7%	1	0,3%	10	3,1%	68	2,5%
Total	339	100%	332	100%	318	100%	351	100%	344	100%	330	100%	370	100%	326	100%	2710	100%

* Foram destacadas na cor cinza as células em que o percentual de aprovados é menor do que o percentual total de aprovados da atividade acadêmica curricular, considerando todo o período avaliado.

MOF005–Neuroanatomia Medica

85

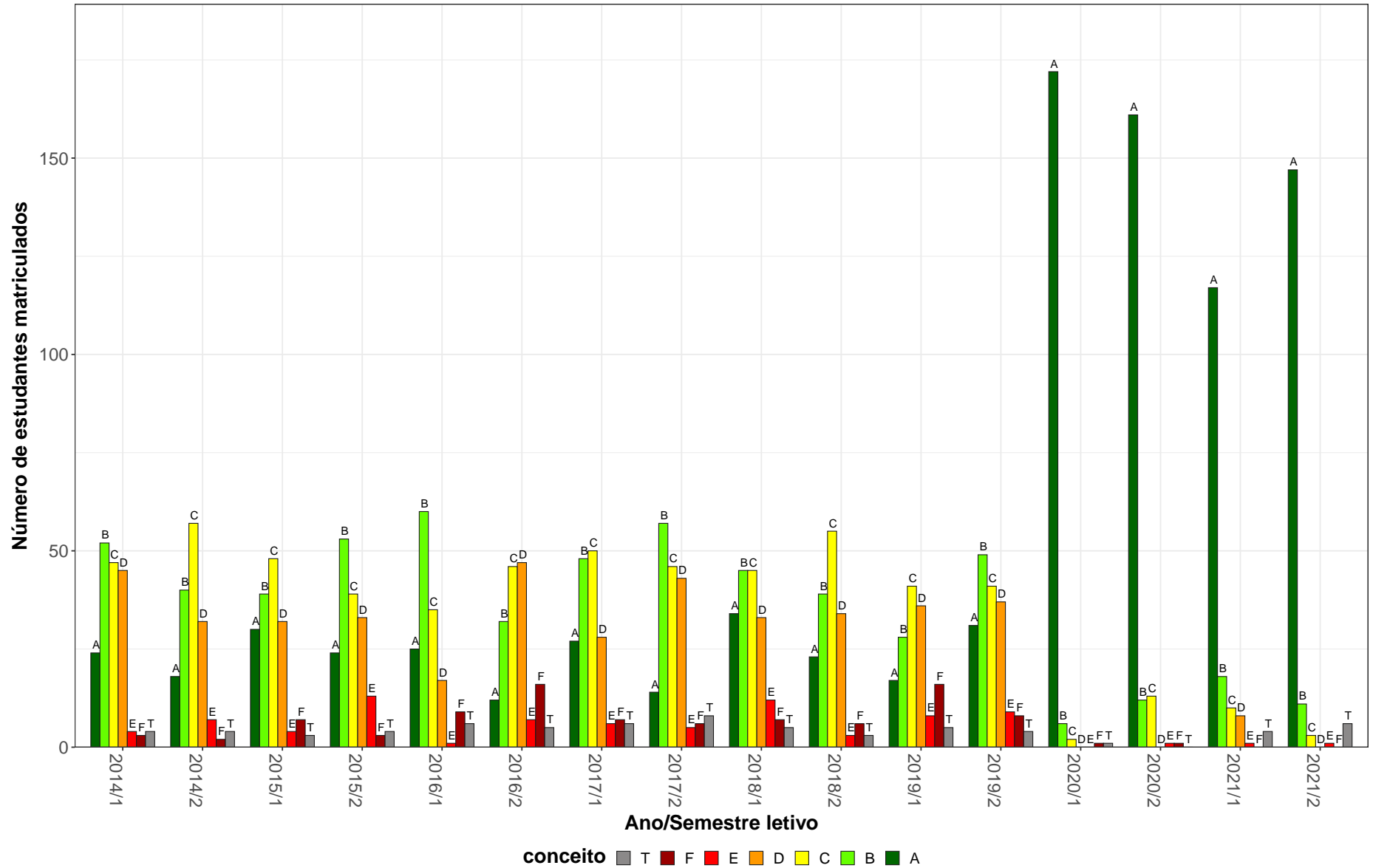


Figura 31: Conceitos obtidos pelos estudantes e número de trancamentos na atividade acadêmica curricular MOF005–Neuroanatomia Medica no período de 2014 a 2021 no Instituto de Ciências Biológicas.

Tabela 33: Avaliação da atividade MOF008-Embriologia Geral no período de 2014 e 2021.

Situação	2014		2015		2016		2017		2018		2019		2020		2021		Total	
	Freq.	%	Freq.	%	Freq.	%	Freq.	%	Freq.	%	Freq.	%	Freq.	%	Freq.	%	Freq.	%
Biomedicina (Bacharelado)																		
Aprovado	3	100%	3	75%	0	-	5	100%	2	100%	56	91,8%	36	100%	5	83,3%	110	94%
Reprovado (I)	0	0%	0	0%	0	-	0	0%	0	0%	0	0%	0	0%	0	0%	0	0%
Reprovado (R)	0	0%	0	0%	0	-	0	0%	0	0%	2	3,3%	0	0%	0	0%	2	1,7%
Trancamento	0	0%	1	25%	0	-	0	0%	0	0%	3	4,9%	0	0%	1	16,7%	5	4,3%
Total	3	100%	4	100%	0	-	5	100%	2	100%	61	100%	36	100%	6	100%	117	100%
Ciências Biológicas Diurno (Bacharelado)																		
Aprovado	67	91,8%	67	93,1%	57	87,7%	54	84,4%	63	90%	59	90,8%	47	95,9%	54	93,1%	468	90,7%
Reprovado (I)	2	2,7%	2	2,8%	0	0%	0	0%	2	2,9%	1	1,5%	0	0%	0	0%	7	1,4%
Reprovado (R)	2	2,7%	0	0%	3	4,6%	5	7,8%	1	1,4%	1	1,5%	0	0%	1	1,7%	13	2,5%
Trancamento	2	2,7%	3	4,2%	5	7,7%	5	7,8%	4	5,7%	4	6,2%	2	4,1%	3	5,2%	28	5,4%
Total	73	100%	72	100%	65	100%	64	100%	70	100%	65	100%	49	100%	58	100%	516	100%
Ciências Biológicas Diurno (Licenciatura)																		
Aprovado	15	75%	20	83,3%	20	90,9%	14	100%	18	90%	19	90,5%	43	97,7%	34	89,5%	183	90,1%
Reprovado (I)	1	5%	0	0%	0	0%	0	0%	0	0%	0	0%	0	0%	0	0%	1	0,5%
Reprovado (R)	1	5%	0	0%	0	0%	0	0%	2	10%	1	4,8%	0	0%	3	7,9%	7	3,4%
Trancamento	3	15%	4	16,7%	2	9,1%	0	0%	0	0%	1	4,8%	1	2,3%	1	2,6%	12	5,9%
Total	20	100%	24	100%	22	100%	14	100%	20	100%	21	100%	44	100%	38	100%	203	100%
Ciências Biológicas Noturno (Licenciatura)																		
Aprovado	90	75%	65	73,9%	61	72,6%	64	81%	78	81,2%	92	93,9%	68	84%	58	86,6%	576	80,8%
Reprovado (I)	10	8,3%	5	5,7%	8	9,5%	0	0%	3	3,1%	0	0%	0	0%	0	0%	26	3,6%
Reprovado (R)	13	10,8%	13	14,8%	6	7,1%	8	10,1%	7	7,3%	4	4,1%	3	3,7%	2	3%	56	7,9%
Trancamento	7	5,8%	5	5,7%	9	10,7%	7	8,9%	8	8,3%	2	2%	10	12,3%	7	10,4%	55	7,7%
Total	120	100%	88	100%	84	100%	79	100%	96	100%	98	100%	81	100%	67	100%	713	100%

* Foram destacadas na cor cinza as células em que o percentual de aprovados é menor do que o percentual total de aprovados da atividade acadêmica curricular, considerando todo o período avaliado.

Tabela 33: Avaliação da atividade MOF008-Embriologia Geral no período de 2014 e 2021 (Continuação).

Situação	2014		2015		2016		2017		2018		2019		2020		2021		Total	
	Freq.	%	Freq.	%	Freq.	%	Freq.	%	Freq.	%	Freq.	%	Freq.	%	Freq.	%	Freq.	%
Enfermagem (Bacharelado)																		
Aprovado	132	81,5%	120	82,8%	83	72,2%	74	77,1%	82	76,6%	109	88,6%	97	92,4%	100	95,2%	797	83,2%
Reprovado (I)	5	3,1%	9	6,2%	9	7,8%	2	2,1%	2	1,9%	2	1,6%	0	0%	0	0%	29	3%
Reprovado (R)	14	8,6%	7	4,8%	4	3,5%	11	11,5%	9	8,4%	0	0%	3	2,9%	0	0%	48	5%
Trancamento	11	6,8%	9	6,2%	19	16,5%	9	9,4%	14	13,1%	12	9,8%	5	4,8%	5	4,8%	84	8,8%
Total	162	100%	145	100%	115	100%	96	100%	107	100%	123	100%	105	100%	105	100%	958	100%
Farmácia Diurno (Bacharelado)																		
Aprovado	0	-	0	-	5	50%	0	-	2	66,7%	4	66,7%	34	94,4%	10	100%	55	84,6%
Reprovado (I)	0	-	0	-	2	20%	0	-	0	0%	1	16,7%	0	0%	0	0%	3	4,6%
Reprovado (R)	0	-	0	-	0	0%	0	-	1	33,3%	0	0%	1	2,8%	0	0%	2	3,1%
Trancamento	0	-	0	-	3	30%	0	-	0	0%	1	16,7%	1	2,8%	0	0%	5	7,7%
Total	0	-	0	-	10	100%	0	-	3	100%	6	100%	36	100%	10	100%	65	100%
Farmácia Noturno (Bacharelado)																		
Aprovado	0	-	0	-	2	50%	0	-	1	33,3%	2	33,3%	13	100%	0	-	18	69,2%
Reprovado (I)	0	-	0	-	2	50%	0	-	1	33,3%	1	16,7%	0	0%	0	-	4	15,4%
Reprovado (R)	0	-	0	-	0	0%	0	-	1	33,3%	3	50%	0	0%	0	-	4	15,4%
Trancamento	0	-	0	-	0	0%	0	-	0	0%	0	0%	0	0%	0	-	0	0%
Total	0	-	0	-	4	100%	0	-	3	100%	6	100%	13	100%	0	-	26	100%
TOTAL																		
Aprovado	308	81,3%	275	82,6%	228	76%	211	81,8%	246	81,7%	342	89,8%	338	92,9%	261	91,9%	2209	85%
Reprovado (I)	18	4,7%	16	4,8%	21	7%	2	0,8%	8	2,7%	5	1,3%	0	0%	0	0%	70	2,7%
Reprovado (R)	30	7,9%	20	6%	13	4,3%	24	9,3%	21	7%	11	2,9%	7	1,9%	6	2,1%	132	5,1%
Trancamento	23	6,1%	22	6,6%	38	12,7%	21	8,1%	26	8,6%	23	6%	19	5,2%	17	6%	189	7,3%
Total	379	100%	333	100%	300	100%	258	100%	301	100%	381	100%	364	100%	284	100%	2600	100%

* Foram destacadas na cor cinza as células em que o percentual de aprovados é menor do que o percentual total de aprovados da atividade acadêmica curricular, considerando todo o período avaliado.

MOF008–Embriologia Geral

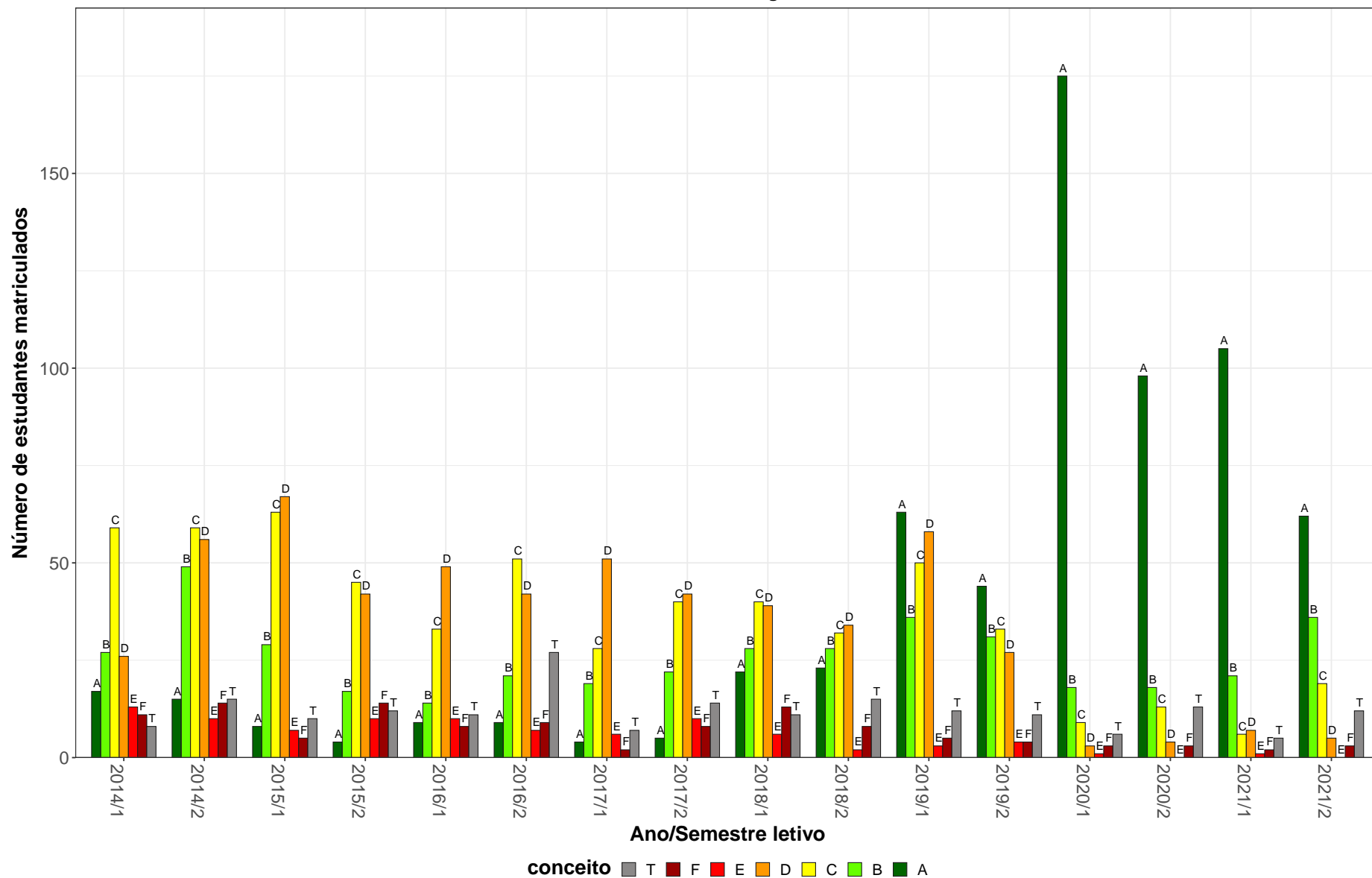


Figura 32: Conceitos obtidos pelos estudantes e número de trancamentos na atividade acadêmica curricular MOF008-Embriologia Geral no período de 2014 a 2021 no Instituto de Ciências Biológicas.

Tabela 34: Avaliação da atividade MOF009-Anatomia Humana Basica no período de 2014 e 2021.

Situação	2014		2015		2016		2017		2018		2019		2020		2021		Total	
	Freq.	%	Freq.	%	Freq.	%	Freq.	%	Freq.	%	Freq.	%	Freq.	%	Freq.	%	Freq.	%
Biomedicina (Bacharelado)																		
Aprovado	23	52,3%	27	58,7%	33	75%	40	88,9%	43	87,8%	37	77,1%	36	81,8%	42	77,8%	281	75,1%
Reprovado (I)	1	2,3%	0	0%	1	2,3%	0	0%	3	6,1%	0	0%	0	0%	0	0%	5	1,3%
Reprovado (R)	16	36,4%	13	28,3%	4	9,1%	4	8,9%	0	0%	6	12,5%	2	4,5%	6	11,1%	51	13,6%
Trancamento	4	9,1%	6	13%	6	13,6%	1	2,2%	3	6,1%	5	10,4%	6	13,6%	6	11,1%	37	9,9%
Total	44	100%	46	100%	44	100%	45	100%	49	100%	48	100%	44	100%	54	100%	374	100%
Ciências Biológicas Diurno (Bacharelado)																		
Aprovado	27	90%	25	78,1%	41	89,1%	31	79,5%	32	84,2%	19	82,6%	11	84,6%	20	80%	206	83,7%
Reprovado (I)	0	0%	1	3,1%	0	0%	0	0%	0	0%	2	8,7%	0	0%	0	0%	3	1,2%
Reprovado (R)	1	3,3%	6	18,8%	1	2,2%	4	10,3%	3	7,9%	1	4,3%	1	7,7%	1	4%	18	7,3%
Trancamento	2	6,7%	0	0%	4	8,7%	4	10,3%	3	7,9%	1	4,3%	1	7,7%	4	16%	19	7,7%
Total	30	100%	32	100%	46	100%	39	100%	38	100%	23	100%	13	100%	25	100%	246	100%
Ciências Biológicas Diurno (Licenciatura)																		
Aprovado	15	62,5%	26	89,7%	20	76,9%	12	70,6%	23	74,2%	44	81,5%	29	78,4%	24	75%	193	77,2%
Reprovado (I)	0	0%	0	0%	1	3,8%	0	0%	2	6,5%	3	5,6%	0	0%	0	0%	6	2,4%
Reprovado (R)	4	16,7%	2	6,9%	0	0%	3	17,6%	2	6,5%	4	7,4%	1	2,7%	5	15,6%	21	8,4%
Trancamento	5	20,8%	1	3,4%	5	19,2%	2	11,8%	4	12,9%	3	5,6%	7	18,9%	3	9,4%	30	12%
Total	24	100%	29	100%	26	100%	17	100%	31	100%	54	100%	37	100%	32	100%	250	100%
Ciências Biológicas Noturno (Licenciatura)																		
Aprovado	54	50,9%	67	59,8%	65	61,3%	84	71,2%	68	70,8%	92	71,3%	73	81,1%	67	89,3%	570	68,5%
Reprovado (I)	1	0,9%	0	0%	1	0,9%	2	1,7%	7	7,3%	11	8,5%	0	0%	0	0%	22	2,6%
Reprovado (R)	44	41,5%	39	34,8%	32	30,2%	24	20,3%	13	13,5%	22	17,1%	4	4,4%	2	2,7%	180	21,6%
Trancamento	7	6,6%	6	5,4%	8	7,5%	8	6,8%	8	8,3%	4	3,1%	13	14,4%	6	8%	60	7,2%
Total	106	100%	112	100%	106	100%	118	100%	96	100%	129	100%	90	100%	75	100%	832	100%

* Foram destacadas na cor cinza as células em que o percentual de aprovados é menor do que o percentual total de aprovados da atividade acadêmica curricular, considerando todo o período avaliado.

Tabela 34: Avaliação da atividade MOF009-Anatomia Humana Basica no período de 2014 e 2021 (Continuação).

Situação	2014		2015		2016		2017		2018		2019		2020		2021		Total	
	Freq.	%	Freq.	%	Freq.	%	Freq.	%	Freq.	%	Freq.	%	Freq.	%	Freq.	%	Freq.	%
Farmácia Diurno (Bacharelado)																		
Aprovado	79	60,8%	94	68,1%	105	71,4%	121	81,2%	119	83,2%	115	80,4%	122	91%	129	89%	884	78,3%
Reprovado (I)	2	1,5%	13	9,4%	5	3,4%	5	3,4%	5	3,5%	7	4,9%	0	0%	0	0%	37	3,3%
Reprovado (R)	34	26,2%	21	15,2%	22	15%	10	6,7%	14	9,8%	14	9,8%	6	4,5%	6	4,1%	127	11,2%
Trancamento	15	11,5%	10	7,2%	15	10,2%	13	8,7%	5	3,5%	7	4,9%	6	4,5%	10	6,9%	81	7,2%
Total	130	100%	138	100%	147	100%	149	100%	143	100%	143	100%	134	100%	145	100%	1129	100%
Farmácia Noturno (Bacharelado)																		
Aprovado	41	40,2%	50	50%	56	59,6%	76	69,7%	77	62,6%	76	67,9%	75	82,4%	81	85,3%	532	64,4%
Reprovado (I)	9	8,8%	0	0%	9	9,6%	1	0,9%	12	9,8%	9	8%	0	0%	0	0%	40	4,8%
Reprovado (R)	29	28,4%	41	41%	21	22,3%	19	17,4%	20	16,3%	15	13,4%	7	7,7%	8	8,4%	160	19,4%
Trancamento	23	22,5%	9	9%	8	8,5%	13	11,9%	14	11,4%	12	10,7%	9	9,9%	6	6,3%	94	11,4%
Total	102	100%	100	100%	94	100%	109	100%	123	100%	112	100%	91	100%	95	100%	826	100%
TOTAL																		
Aprovado	240	54,8%	291	63,4%	320	69%	369	76,4%	367	75,5%	386	75,1%	350	84,7%	366	85,3%	2689	73%
Reprovado (I)	13	3%	14	3,1%	17	3,7%	8	1,7%	30	6,2%	32	6,2%	0	0%	0	0%	114	3,1%
Reprovado (R)	129	29,5%	122	26,6%	80	17,2%	65	13,5%	52	10,7%	64	12,5%	21	5,1%	28	6,5%	561	15,2%
Trancamento	56	12,8%	32	7%	47	10,1%	41	8,5%	37	7,6%	32	6,2%	42	10,2%	35	8,2%	322	8,7%
Total	438	100%	459	100%	464	100%	483	100%	486	100%	514	100%	413	100%	429	100%	3686	100%

* Foram destacadas na cor cinza as células em que o percentual de aprovados é menor do que o percentual total de aprovados da atividade acadêmica curricular, considerando todo o período avaliado.

MOF009–Anatomia Humana Basica

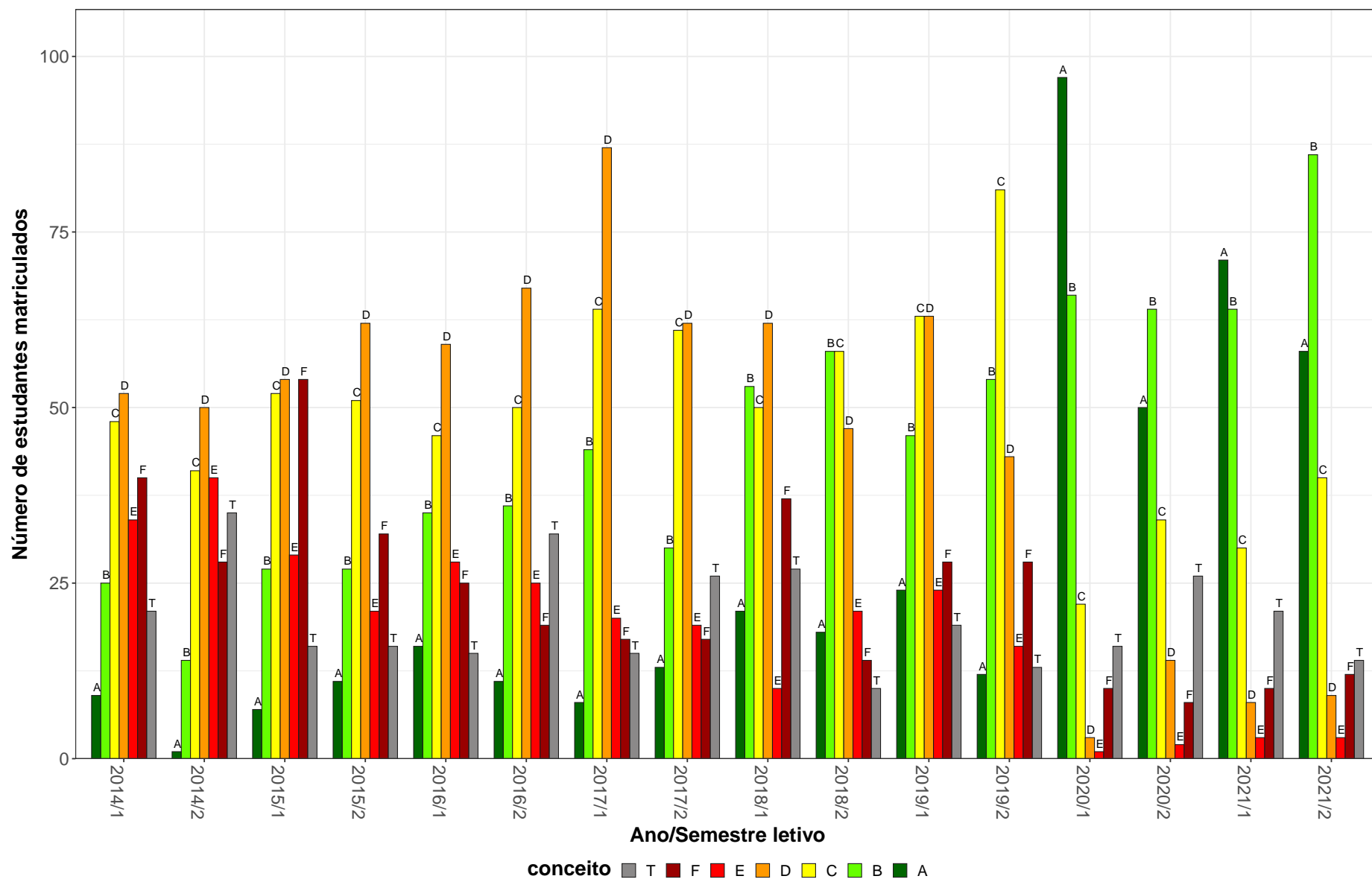


Figura 33: Conceitos obtidos pelos estudantes e número de trancamentos na atividade acadêmica curricular MOF009-Anatomia Humana Basica no período de 2014 a 2021 no Instituto de Ciências Biológicas.

Tabela 35: Avaliação da atividade MOF020-Citologia e Histologia Aplicadas A Fono no período de 2014 e 2021.

Situação	2014		2015		2016		2017		2018		2019		2020		2021		Total	
	Freq.	%	Freq.	%	Freq.	%	Freq.	%	Freq.	%	Freq.	%	Freq.	%	Freq.	%	Freq.	%
Fonoaudiologia (Bacharelado)																		
Aprovado	43	50%	48	54,5%	53	70,7%	56	78,9%	44	74,6%	48	66,7%	58	81,7%	49	79%	399	68,3%
Reprovado (I)	8	9,3%	4	4,5%	0	0%	0	0%	2	3,4%	1	1,4%	0	0%	0	0%	15	2,6%
Reprovado (R)	22	25,6%	25	28,4%	13	17,3%	7	9,9%	8	13,6%	17	23,6%	1	1,4%	5	8,1%	98	16,8%
Trancamento	13	15,1%	11	12,5%	9	12%	8	11,3%	5	8,5%	6	8,3%	12	16,9%	8	12,9%	72	12,3%
Total	86	100%	88	100%	75	100%	71	100%	59	100%	72	100%	71	100%	62	100%	584	100%
TOTAL																		
Aprovado	43	50%	48	54,5%	53	70,7%	56	78,9%	46	73%	48	66,7%	58	81,7%	49	79%	401	68,2%
Reprovado (I)	8	9,3%	4	4,5%	0	0%	0	0%	2	3,2%	1	1,4%	0	0%	0	0%	15	2,6%
Reprovado (R)	22	25,6%	25	28,4%	13	17,3%	7	9,9%	9	14,3%	17	23,6%	1	1,4%	5	8,1%	99	16,8%
Trancamento	13	15,1%	11	12,5%	9	12%	8	11,3%	6	9,5%	6	8,3%	12	16,9%	8	12,9%	73	12,4%
Total	86	100%	88	100%	75	100%	71	100%	63	100%	72	100%	71	100%	62	100%	588	100%

* Foram destacadas na cor cinza as células em que o percentual de aprovados é menor do que o percentual total de aprovados da atividade acadêmica curricular, considerando todo o período avaliado.

MOF020–Citologia e Histologia Aplicadas A Fono

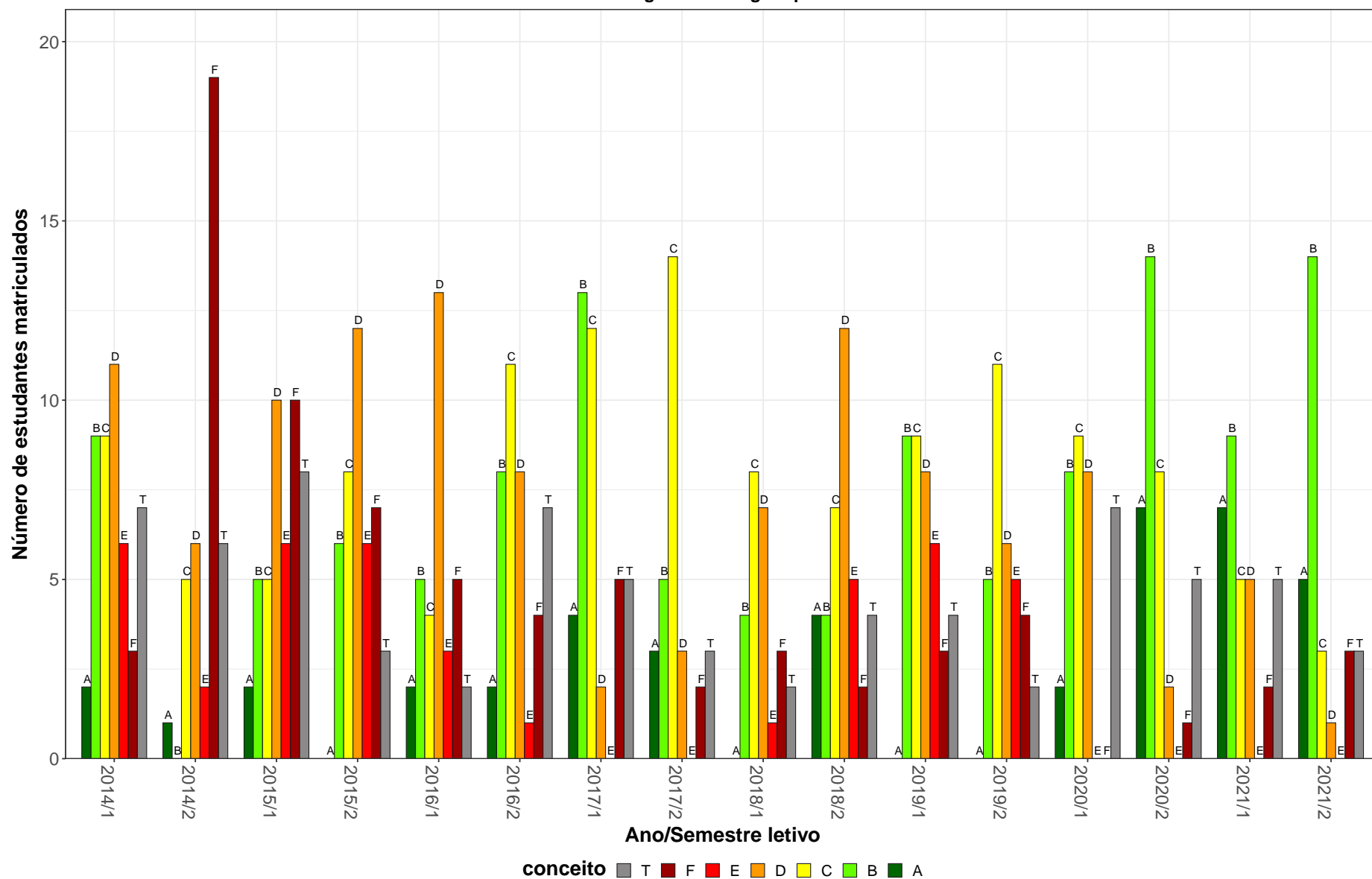


Figura 34: Conceitos obtidos pelos estudantes e número de trancamentos na atividade acadêmica curricular MOF020-Citologia e Histologia Aplicadas A Fono no período de 2014 a 2021 no Instituto de Ciências Biológicas.

Tabela 36: Avaliação da atividade MOF031-Histologia dos Sistemas Organicos no período de 2014 e 2021.

Situação	2014		2015		2016		2017		2018		2019		2020		2021		Total	
	Freq.	%	Freq.	%	Freq.	%	Freq.	%	Freq.	%	Freq.	%	Freq.	%	Freq.	%	Freq.	%
Ciências Biológicas Diurno (Bacharelado)																		
Aprovado	55	73,3%	31	57,4%	17	43,6%	18	66,7%	10	45,5%	17	58,6%	14	66,7%	12	63,2%	174	60,8%
Reprovado (I)	0	0%	0	0%	0	0%	0	0%	0	0%	0	0%	0	0%	0	0%	0	0%
Reprovado (R)	16	21,3%	20	37%	17	43,6%	6	22,2%	11	50%	9	31%	1	4,8%	4	21,1%	84	29,4%
Trancamento	4	5,3%	3	5,6%	5	12,8%	3	11,1%	1	4,5%	3	10,3%	6	28,6%	3	15,8%	28	9,8%
Total	75	100%	54	100%	39	100%	27	100%	22	100%	29	100%	21	100%	19	100%	286	100%
Ciências Biológicas Diurno (Licenciatura)																		
Aprovado	45	73,8%	51	82,3%	57	75%	65	69,1%	68	71,6%	78	83%	109	89,3%	90	91,8%	563	80,2%
Reprovado (I)	0	0%	0	0%	0	0%	0	0%	0	0%	0	0%	0	0%	0	0%	0	0%
Reprovado (R)	13	21,3%	7	11,3%	12	15,8%	22	23,4%	21	22,1%	7	7,4%	2	1,6%	4	4,1%	88	12,5%
Trancamento	3	4,9%	4	6,5%	7	9,2%	7	7,4%	6	6,3%	9	9,6%	11	9%	4	4,1%	51	7,3%
Total	61	100%	62	100%	76	100%	94	100%	95	100%	94	100%	122	100%	98	100%	702	100%
Ciências Biológicas Noturno (Licenciatura)																		
Aprovado	45	32,6%	77	49,4%	99	71,7%	64	52,5%	87	68%	109	84,5%	79	80,6%	93	84,5%	653	64,1%
Reprovado (I)	0	0%	0	0%	8	5,8%	1	0,8%	0	0%	0	0%	0	0%	0	0%	9	0,9%
Reprovado (R)	77	55,8%	62	39,7%	21	15,2%	51	41,8%	27	21,1%	14	10,9%	10	10,2%	7	6,4%	269	26,4%
Trancamento	16	11,6%	17	10,9%	10	7,2%	6	4,9%	14	10,9%	6	4,7%	9	9,2%	10	9,1%	88	8,6%
Total	138	100%	156	100%	138	100%	122	100%	128	100%	129	100%	98	100%	110	100%	1019	100%
TOTAL																		
Aprovado	145	52,9%	159	58,5%	173	68,4%	148	60,7%	166	67,5%	204	81%	202	83,8%	195	85,9%	1392	69,3%
Reprovado (I)	0	0%	0	0%	8	3,2%	1	0,4%	0	0%	0	0%	0	0%	0	0%	9	0,4%
Reprovado (R)	106	38,7%	89	32,7%	50	19,8%	79	32,4%	59	24%	30	11,9%	13	5,4%	15	6,6%	441	22%
Trancamento	23	8,4%	24	8,8%	22	8,7%	16	6,6%	21	8,5%	18	7,1%	26	10,8%	17	7,5%	167	8,3%
Total	274	100%	272	100%	253	100%	244	100%	246	100%	252	100%	241	100%	227	100%	2009	100%

* Foram destacadas na cor cinza as células em que o percentual de aprovados é menor do que o percentual total de aprovados da atividade acadêmica curricular, considerando todo o período avaliado.

MOF031–Histologia dos Sistemas Organicos

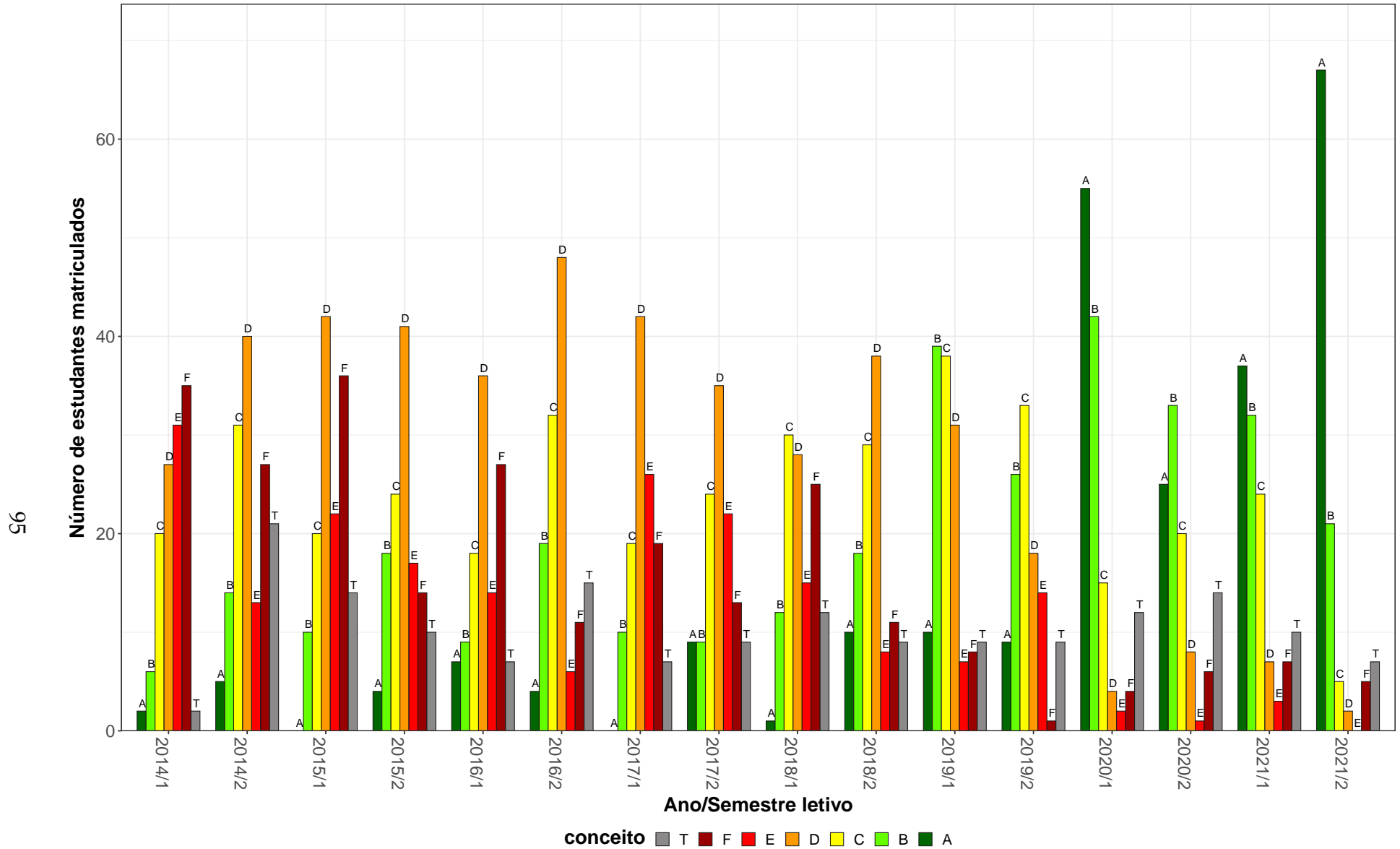


Figura 35: Conceitos obtidos pelos estudantes e número de trancamentos na atividade acadêmica curricular MOF031-Histologia dos Sistemas Organicos no período de 2014 a 2021 no Instituto de Ciências Biológicas.

Tabela 37: Avaliação da atividade MOF032-Anatomia Humana Aplicada A Educação Física no período de 2014 e 2021.

Situação	2014		2015		2016		2017		2018		2019		2020		2021		Total	
	Freq.	%	Freq.	%	Freq.	%	Freq.	%	Freq.	%	Freq.	%	Freq.	%	Freq.	%	Freq.	%
Educação Física Bacharelado Diurno (Bacharelado)																		
Aprovado	35	47,3%	49	65,3%	53	72,6%	49	77,8%	54	70,1%	49	68,1%	60	90,9%	59	85,5%	408	71,7%
Reprovado (I)	1	1,4%	0	0%	1	1,4%	0	0%	8	10,4%	4	5,6%	0	0%	0	0%	14	2,5%
Reprovado (R)	34	45,9%	21	28%	16	21,9%	9	14,3%	11	14,3%	15	20,8%	1	1,5%	7	10,1%	114	20%
Trancamento	4	5,4%	5	6,7%	3	4,1%	5	7,9%	4	5,2%	4	5,6%	5	7,6%	3	4,3%	33	5,8%
Total	74	100%	75	100%	73	100%	63	100%	77	100%	72	100%	66	100%	69	100%	569	100%
Educação Física Bacharelado Noturno (Bacharelado)																		
Aprovado	13	37,1%	9	23,1%	24	68,6%	19	61,3%	19	47,5%	30	63,8%	29	85,3%	23	67,6%	166	56,3%
Reprovado (I)	13	37,1%	7	17,9%	4	11,4%	5	16,1%	8	20%	7	14,9%	0	0%	0	0%	44	14,9%
Reprovado (R)	6	17,1%	17	43,6%	3	8,6%	3	9,7%	9	22,5%	9	19,1%	4	11,8%	5	14,7%	56	19%
Trancamento	3	8,6%	6	15,4%	4	11,4%	4	12,9%	4	10%	1	2,1%	1	2,9%	6	17,6%	29	9,8%
Total	35	100%	39	100%	35	100%	31	100%	40	100%	47	100%	34	100%	34	100%	295	100%
Educação Física Licenciatura (Licenciatura)																		
Aprovado	14	20,3%	34	44,2%	58	76,3%	39	59,1%	66	80,5%	55	76,4%	53	85,5%	54	81,8%	373	65,4%
Reprovado (I)	1	1,4%	6	7,8%	1	1,3%	1	1,5%	3	3,7%	0	0%	0	0%	0	0%	12	2,1%
Reprovado (R)	50	72,5%	35	45,5%	14	18,4%	21	31,8%	8	9,8%	16	22,2%	3	4,8%	7	10,6%	154	27%
Trancamento	4	5,8%	2	2,6%	3	3,9%	5	7,6%	5	6,1%	1	1,4%	6	9,7%	5	7,6%	31	5,4%
Total	69	100%	77	100%	76	100%	66	100%	82	100%	72	100%	62	100%	66	100%	570	100%
TOTAL																		
Aprovado	62	34,8%	92	48,2%	135	73,4%	107	66,9%	139	69,8%	134	70,2%	142	87,7%	136	80,5%	947	66%
Reprovado (I)	15	8,4%	13	6,8%	6	3,3%	6	3,8%	19	9,5%	11	5,8%	0	0%	0	0%	70	4,9%
Reprovado (R)	90	50,6%	73	38,2%	33	17,9%	33	20,6%	28	14,1%	40	20,9%	8	4,9%	19	11,2%	324	22,6%
Trancamento	11	6,2%	13	6,8%	10	5,4%	14	8,8%	13	6,5%	6	3,1%	12	7,4%	14	8,3%	93	6,5%
Total	178	100%	191	100%	184	100%	160	100%	199	100%	191	100%	162	100%	169	100%	1434	100%

* Foram destacadas na cor cinza as células em que o percentual de aprovados é menor do que o percentual total de aprovados da atividade acadêmica curricular, considerando todo o período avaliado.

MOF032–Anatomia Humana Aplicada A Educação Física

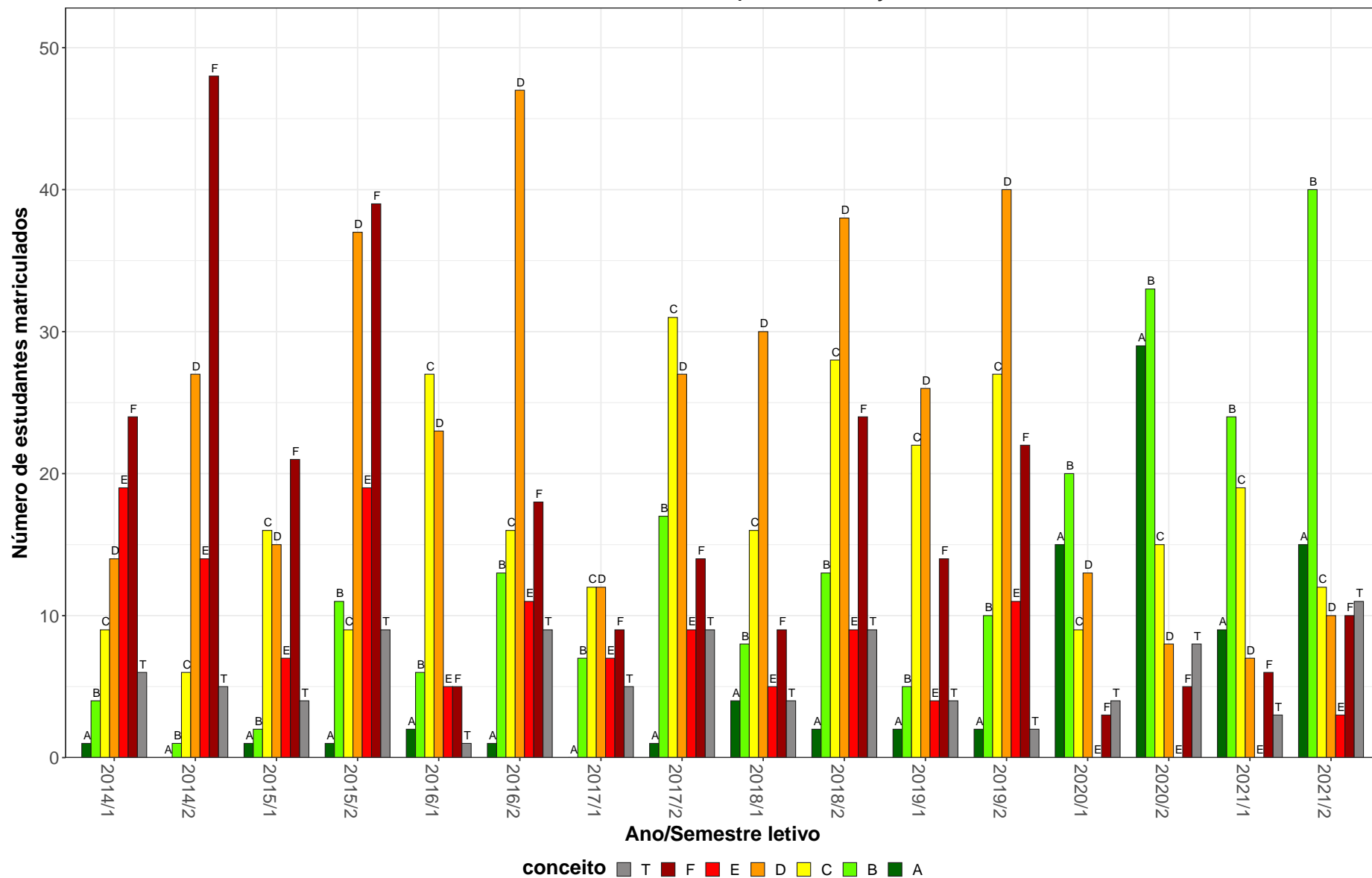


Figura 36: Conceitos obtidos pelos estudantes e número de trancamentos na atividade acadêmica curricular MOF032-Anatomia Humana Aplicada A Educação Física no período de 2014 a 2021 no Instituto de Ciências Biológicas.

Tabela 38: Avaliação da atividade MOF038-Anatomia Aplicada A Psicologia no período de 2014 e 2021.

Situação	2014		2015		2016		2017		2018		2019		2020		2021		Total	
	Freq.	%	Freq.	%	Freq.	%	Freq.	%	Freq.	%	Freq.	%	Freq.	%	Freq.	%	Freq.	%
Música Bacharelado (Bacharelado)																		
Aprovado	9	33,3%	8	34,8%	6	24%	8	38,1%	8	50%	8	30,8%	17	68%	13	50%	77	40,7%
Reprovado (I)	1	3,7%	0	0%	0	0%	5	23,8%	1	6,2%	3	11,5%	0	0%	0	0%	10	5,3%
Reprovado (R)	16	59,3%	10	43,5%	16	64%	7	33,3%	4	25%	13	50%	1	4%	4	15,4%	71	37,6%
Trancamento	1	3,7%	5	21,7%	3	12%	1	4,8%	3	18,8%	2	7,7%	7	28%	9	34,6%	31	16,4%
Total	27	100%	23	100%	25	100%	21	100%	16	100%	26	100%	25	100%	26	100%	189	100%
Psicologia (Bacharelado)																		
Aprovado	0	-	0	-	0	-	0	-	0	-	0	0%	112	87,5%	118	85,5%	230	86,1%
Reprovado (I)	0	-	0	-	0	-	0	-	0	-	0	0%	0	0%	0	0%	0	0%
Reprovado (R)	0	-	0	-	0	-	0	-	0	-	0	0%	2	1,6%	6	4,3%	8	3%
Trancamento	0	-	0	-	0	-	0	-	0	-	1	100%	14	10,9%	14	10,1%	29	10,9%
Total	0	-	0	-	0	-	0	-	0	-	1	100%	128	100%	138	100%	267	100%
Psicologia (Psicólogo)																		
Aprovado	97	70,8%	98	62,8%	120	75%	138	84,1%	124	87,9%	131	84%	8	72,7%	0	0%	716	77,3%
Reprovado (I)	2	1,5%	12	7,7%	0	0%	5	3%	0	0%	4	2,6%	0	0%	0	0%	23	2,5%
Reprovado (R)	27	19,7%	32	20,5%	28	17,5%	12	7,3%	7	5%	18	11,5%	0	0%	1	100%	125	13,5%
Trancamento	11	8%	14	9%	12	7,5%	9	5,5%	10	7,1%	3	1,9%	3	27,3%	0	0%	62	6,7%
Total	137	100%	156	100%	160	100%	164	100%	141	100%	156	100%	11	100%	1	100%	926	100%
TOTAL																		
Aprovado	106	64,6%	106	59,2%	126	68,1%	146	78,9%	132	84,1%	140	75,7%	140	83,8%	131	79,4%	1027	74%
Reprovado (I)	3	1,8%	12	6,7%	0	0%	10	5,4%	1	0,6%	7	3,8%	0	0%	0	0%	33	2,4%
Reprovado (R)	43	26,2%	42	23,5%	44	23,8%	19	10,3%	11	7%	32	17,3%	3	1,8%	11	6,7%	205	14,8%
Trancamento	12	7,3%	19	10,6%	15	8,1%	10	5,4%	13	8,3%	6	3,2%	24	14,4%	23	13,9%	122	8,8%
Total	164	100%	179	100%	185	100%	185	100%	157	100%	185	100%	167	100%	165	100%	1387	100%

* Foram destacadas na cor cinza as células em que o percentual de aprovados é menor do que o percentual total de aprovados da atividade acadêmica curricular, considerando todo o período avaliado.

MOF038–Anatomia Aplicada A Psicologia

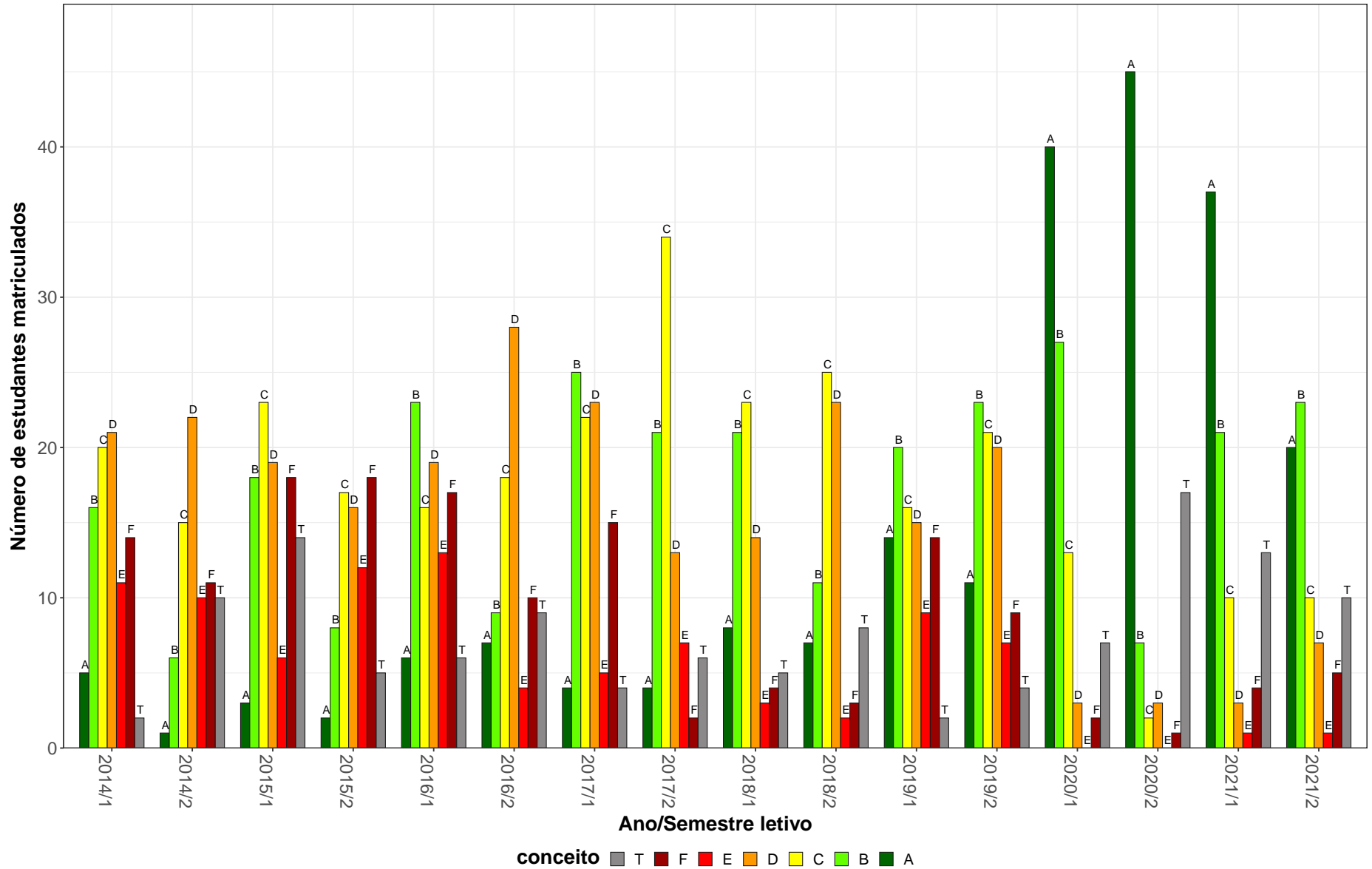


Figura 37: Conceitos obtidos pelos estudantes e número de trancamentos na atividade acadêmica curricular MOF038-Anatomia Aplicada A Psicologia no período de 2014 a 2021 no Instituto de Ciências Biológicas.

Tabela 39: Avaliação da atividade MOF045-Neuroanatomia Aplicada A Terapia Ocupacional no período de 2014 e 2021.

Situação	2014		2015		2016		2017		2018		2019		2020		2021		Total	
	Freq.	%	Freq.	%	Freq.	%	Freq.	%	Freq.	%	Freq.	%	Freq.	%	Freq.	%	Freq.	%
Terapia Ocupacional (Bacharelado)																		
Aprovado	52	50,5%	41	48,2%	41	56,2%	59	78,7%	47	73,4%	72	85,7%	57	82,6%	57	83,8%	426	68,6%
Reprovado (I)	6	5,8%	7	8,2%	5	6,8%	0	0%	0	0%	0	0%	0	0%	0	0%	18	2,9%
Reprovado (R)	41	39,8%	32	37,6%	12	16,4%	11	14,7%	9	14,1%	9	10,7%	3	4,3%	4	5,9%	121	19,5%
Trancamento	4	3,9%	5	5,9%	15	20,5%	5	6,7%	8	12,5%	3	3,6%	9	13%	7	10,3%	56	9%
Total	103	100%	85	100%	73	100%	75	100%	64	100%	84	100%	69	100%	68	100%	621	100%
TOTAL																		
Aprovado	52	50,5%	41	48,2%	42	56%	59	78,7%	53	75,7%	75	83,3%	58	81,7%	59	84,3%	439	68,7%
Reprovado (I)	6	5,8%	7	8,2%	6	8%	0	0%	0	0%	0	0%	0	0%	0	0%	19	3%
Reprovado (R)	41	39,8%	32	37,6%	12	16%	11	14,7%	9	12,9%	10	11,1%	4	5,6%	4	5,7%	123	19,2%
Trancamento	4	3,9%	5	5,9%	15	20%	5	6,7%	8	11,4%	5	5,6%	9	12,7%	7	10%	58	9,1%
Total	103	100%	85	100%	75	100%	75	100%	70	100%	90	100%	71	100%	70	100%	639	100%

* Foram destacadas na cor cinza as células em que o percentual de aprovados é menor do que o percentual total de aprovados da atividade acadêmica curricular, considerando todo o período avaliado.

MOF045–Neuroanatomia Aplicada A Terapia Ocupacional

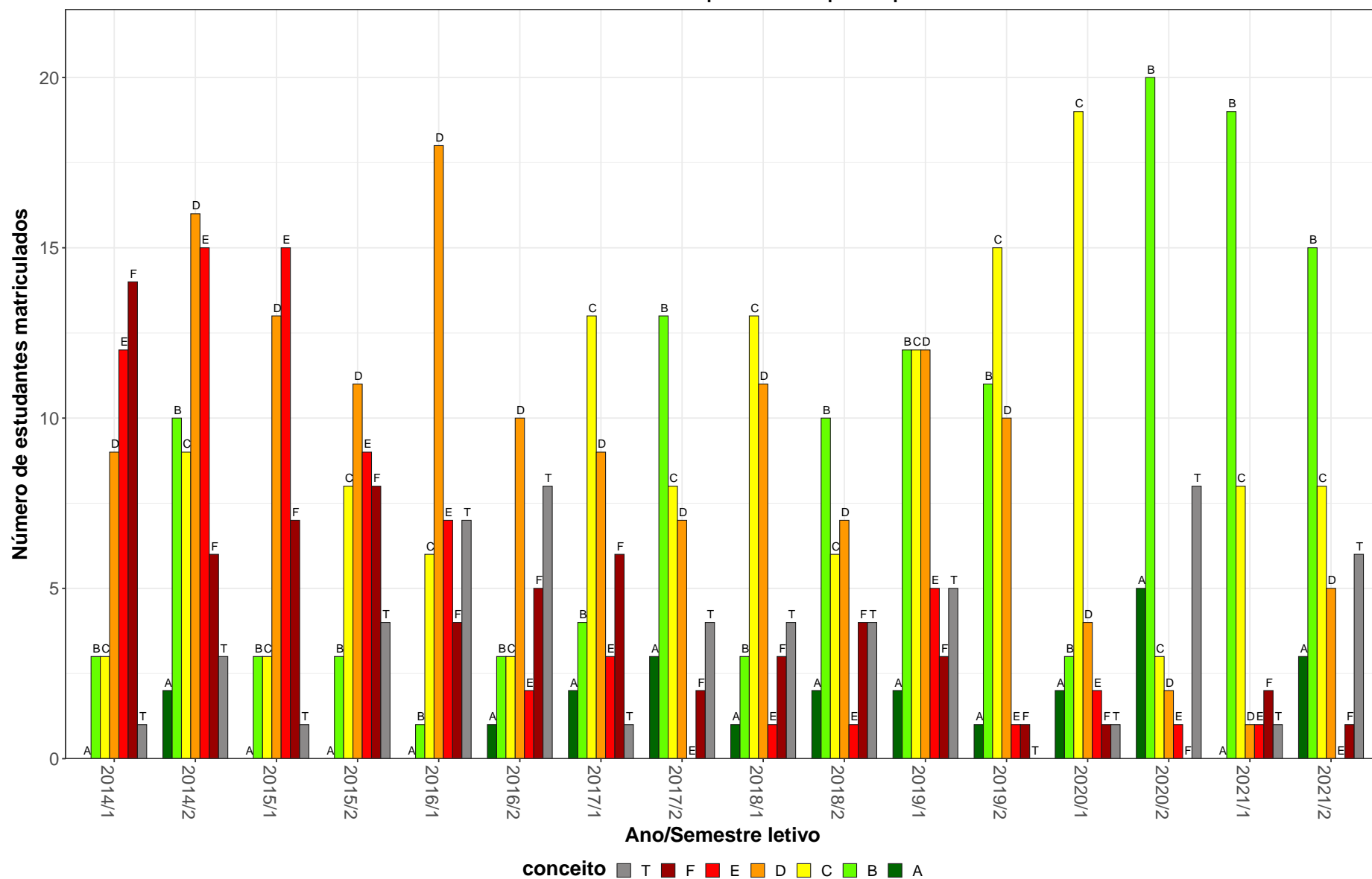


Figura 38: Conceitos obtidos pelos estudantes e número de trancamentos na atividade acadêmica curricular MOF045- Neuroanatomia Aplicada A Terapia Ocupacional no período de 2014 a 2021 no Instituto de Ciências Biológicas.

Tabela 40: Avaliação da atividade MOF052-Biologia Celular no período de 2014 e 2021.

Situação	2014		2015		2016		2017		2018		2019		2020		2021		Total	
	Freq.	%	Freq.	%	Freq.	%	Freq.	%	Freq.	%	Freq.	%	Freq.	%	Freq.	%	Freq.	%
Odontologia (Bacharelado)																		
Aprovado	114	84,4%	113	81,9%	110	70,5%	140	84,8%	138	85,7%	140	84,8%	120	88,9%	130	90,3%	1005	83,8%
Reprovado (I)	1	0,7%	9	6,5%	6	3,8%	5	3%	2	1,2%	7	4,2%	0	0%	0	0%	30	2,5%
Reprovado (R)	13	9,6%	7	5,1%	28	17,9%	5	3%	8	5%	8	4,8%	4	3%	5	3,5%	78	6,5%
Trancamento	7	5,2%	9	6,5%	12	7,7%	15	9,1%	13	8,1%	10	6,1%	11	8,1%	9	6,2%	86	7,2%
Total	135	100%	138	100%	156	100%	165	100%	161	100%	165	100%	135	100%	144	100%	1199	100%
TOTAL																		
Aprovado	114	84,4%	113	81,9%	110	70,5%	140	84,8%	138	85,7%	140	84,8%	120	88,9%	130	90,3%	1005	83,8%
Reprovado (I)	1	0,7%	9	6,5%	6	3,8%	5	3%	2	1,2%	7	4,2%	0	0%	0	0%	30	2,5%
Reprovado (R)	13	9,6%	7	5,1%	28	17,9%	5	3%	8	5%	8	4,8%	4	3%	5	3,5%	78	6,5%
Trancamento	7	5,2%	9	6,5%	12	7,7%	15	9,1%	13	8,1%	10	6,1%	11	8,1%	9	6,2%	86	7,2%
Total	135	100%	138	100%	156	100%	165	100%	161	100%	165	100%	135	100%	144	100%	1199	100%

* Foram destacadas na cor cinza as células em que o percentual de aprovados é menor do que o percentual total de aprovados da atividade acadêmica curricular, considerando todo o período avaliado.

MOF052–Biologia Celular

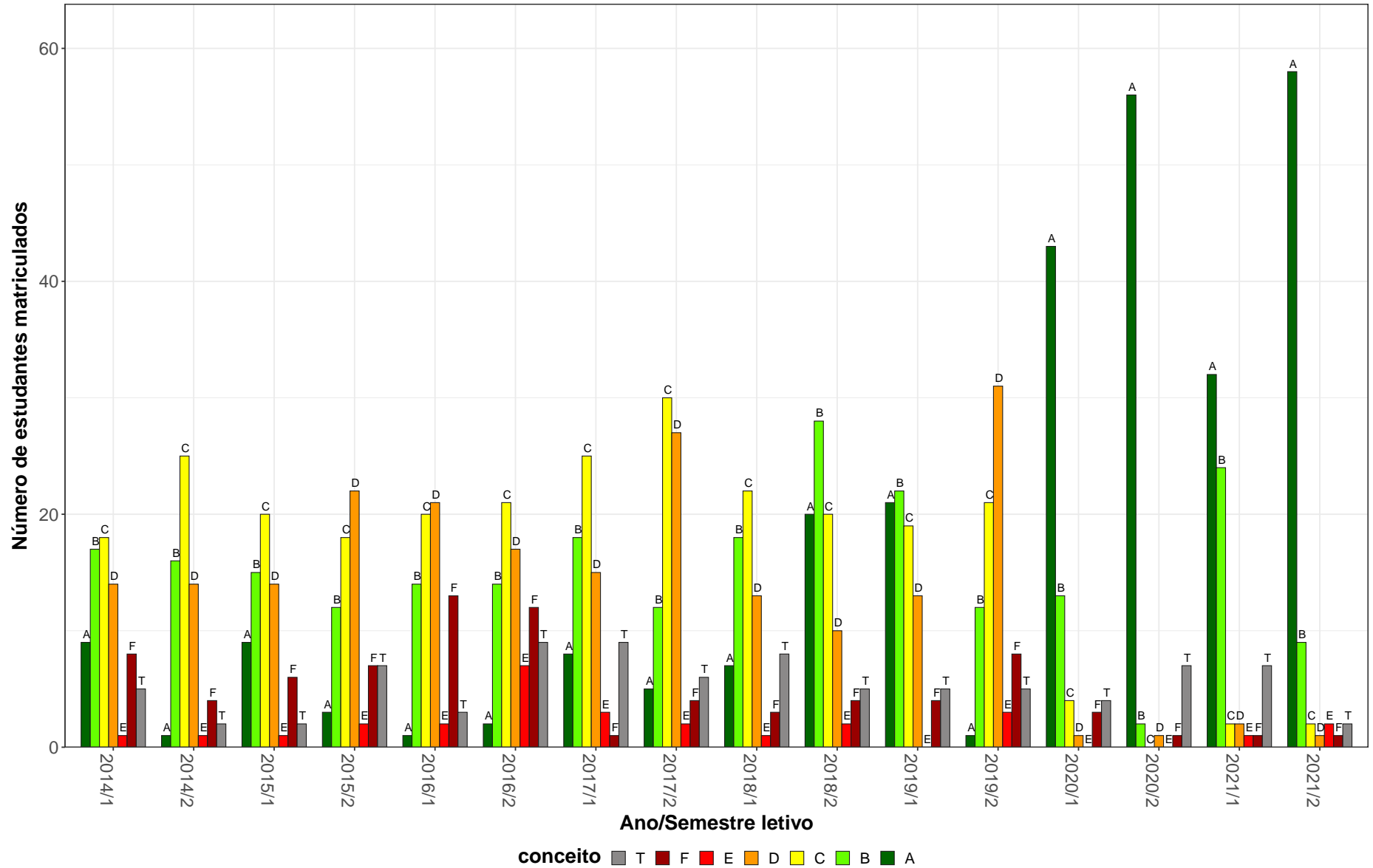


Figura 39: Conceitos obtidos pelos estudantes e número de trancamentos na atividade acadêmica curricular MOF052-Biologia Celular no período de 2014 a 2021 no Instituto de Ciências Biológicas.

Tabela 41: Avaliação da atividade MOF057-Biologia Celular Aplicada A Medicina no período de 2014 e 2021.

Situação	2014		2015		2016		2017		2018		2019		2020		2021		Total	
	Freq.	%	Freq.	%	Freq.	%	Freq.	%	Freq.	%	Freq.	%	Freq.	%	Freq.	%	Freq.	%
Medicina (Bacharelado)																		
Aprovado	129	87,2%	243	83,8%	287	87,8%	306	90,5%	287	83,7%	303	87,6%	300	94,3%	313	93,2%	2168	88,6%
Reprovado (I)	1	0,7%	6	2,1%	5	1,5%	0	0%	4	1,2%	7	2%	0	0%	0	0%	23	0,9%
Reprovado (R)	11	7,4%	18	6,2%	19	5,8%	17	5%	33	9,6%	19	5,5%	4	1,3%	8	2,4%	129	5,3%
Trancamento	7	4,7%	23	7,9%	16	4,9%	15	4,4%	19	5,5%	17	4,9%	14	4,4%	15	4,5%	126	5,2%
Total	148	100%	290	100%	327	100%	338	100%	343	100%	346	100%	318	100%	336	100%	2446	100%
TOTAL																		
Aprovado	129	87,2%	243	83,8%	287	87,8%	306	90,5%	287	83,7%	303	87,6%	300	94,3%	313	93,2%	2168	88,6%
Reprovado (I)	1	0,7%	6	2,1%	5	1,5%	0	0%	4	1,2%	7	2%	0	0%	0	0%	23	0,9%
Reprovado (R)	11	7,4%	18	6,2%	19	5,8%	17	5%	33	9,6%	19	5,5%	4	1,3%	8	2,4%	129	5,3%
Trancamento	7	4,7%	23	7,9%	16	4,9%	15	4,4%	19	5,5%	17	4,9%	14	4,4%	15	4,5%	126	5,2%
Total	148	100%	290	100%	327	100%	338	100%	343	100%	346	100%	318	100%	336	100%	2446	100%

* Foram destacadas na cor cinza as células em que o percentual de aprovados é menor do que o percentual total de aprovados da atividade acadêmica curricular, considerando todo o período avaliado.

MOF057–Biologia Celular Aplicada A Medicina

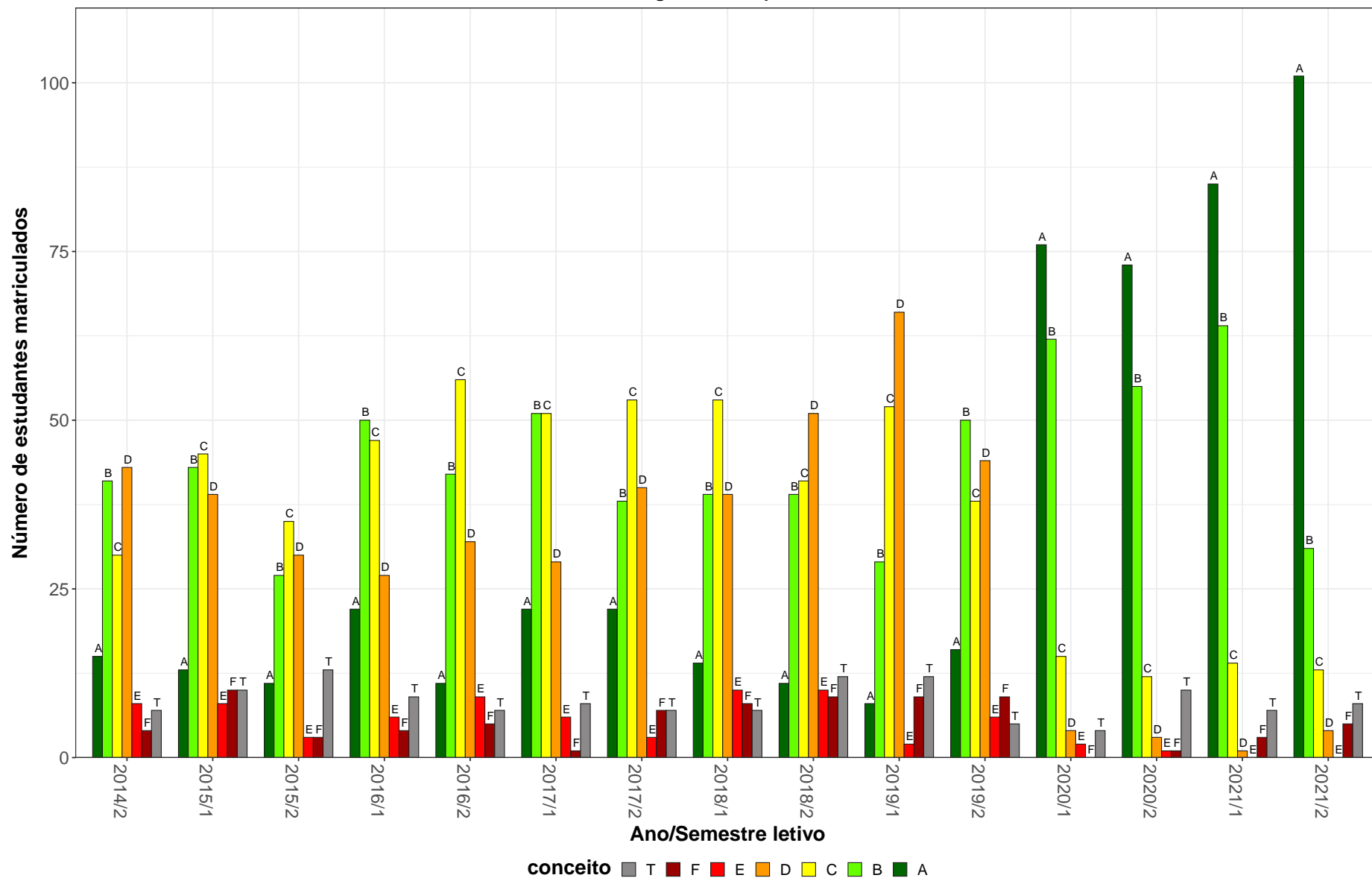


Figura 40: Conceitos obtidos pelos estudantes e número de trancamentos na atividade acadêmica curricular MOF057-Biologia Celular Aplicada A Medicina no período de 2014 a 2021 no Instituto de Ciências Biológicas.

Tabela 42: Avaliação da atividade MOF137-Biologia Celular no período de 2014 e 2021.

Situação	2014		2015		2016		2017		2018		2019		2020		2021		Total	
	Freq.	%	Freq.	%	Freq.	%	Freq.	%	Freq.	%	Freq.	%	Freq.	%	Freq.	%	Freq.	%
Ciências Biológicas Diurno (Bacharelado)																		
Aprovado	12	70,6%	7	46,7%	3	25%	3	75%	6	66,7%	6	60%	4	66,7%	1	20%	42	53,8%
Reprovado (I)	3	17,6%	2	13,3%	2	16,7%	0	0%	0	0%	0	0%	0	0%	0	0%	7	9%
Reprovado (R)	2	11,8%	5	33,3%	5	41,7%	0	0%	3	33,3%	4	40%	0	0%	3	60%	22	28,2%
Trancamento	0	0%	1	6,7%	2	16,7%	1	25%	0	0%	0	0%	2	33,3%	1	20%	7	9%
Total	17	100%	15	100%	12	100%	4	100%	9	100%	10	100%	6	100%	5	100%	78	100%
Ciências Biológicas Diurno (Licenciatura)																		
Aprovado	69	78,4%	68	71,6%	85	81%	82	82%	87	85,3%	92	85,2%	101	89,4%	96	83,5%	680	82,3%
Reprovado (I)	3	3,4%	5	5,3%	2	1,9%	3	3%	0	0%	2	1,9%	0	0%	0	0%	15	1,8%
Reprovado (R)	9	10,2%	16	16,8%	9	8,6%	13	13%	10	9,8%	8	7,4%	6	5,3%	8	7%	79	9,6%
Trancamento	7	8%	6	6,3%	9	8,6%	2	2%	5	4,9%	6	5,6%	6	5,3%	11	9,6%	52	6,3%
Total	88	100%	95	100%	105	100%	100	100%	102	100%	108	100%	113	100%	115	100%	826	100%
Ciências Biológicas Noturno (Licenciatura)																		
Aprovado	77	68,1%	84	74,3%	79	65,8%	85	83,3%	93	83%	83	83,8%	96	86,5%	93	84,5%	690	78,4%
Reprovado (I)	1	0,9%	0	0%	7	5,8%	2	2%	0	0%	2	2%	0	0%	0	0%	12	1,4%
Reprovado (R)	25	22,1%	21	18,6%	19	15,8%	11	10,8%	12	10,7%	10	10,1%	3	2,7%	7	6,4%	108	12,3%
Trancamento	10	8,8%	8	7,1%	15	12,5%	4	3,9%	7	6,2%	4	4%	12	10,8%	10	9,1%	70	8%
Total	113	100%	113	100%	120	100%	102	100%	112	100%	99	100%	111	100%	110	100%	880	100%
TOTAL																		
Aprovado	158	72,5%	159	71,3%	167	70,5%	172	82,7%	186	83,4%	181	83,4%	210	87,9%	191	82,7%	1424	79,3%
Reprovado (I)	7	3,2%	7	3,1%	11	4,6%	5	2,4%	0	0%	4	1,8%	0	0%	0	0%	34	1,9%
Reprovado (R)	36	16,5%	42	18,8%	33	13,9%	24	11,5%	25	11,2%	22	10,1%	9	3,8%	18	7,8%	209	11,6%
Trancamento	17	7,8%	15	6,7%	26	11%	7	3,4%	12	5,4%	10	4,6%	20	8,4%	22	9,5%	129	7,2%
Total	218	100%	223	100%	237	100%	208	100%	223	100%	217	100%	239	100%	231	100%	1796	100%

* Foram destacadas na cor cinza as células em que o percentual de aprovados é menor do que o percentual total de aprovados da atividade acadêmica curricular, considerando todo o período avaliado.

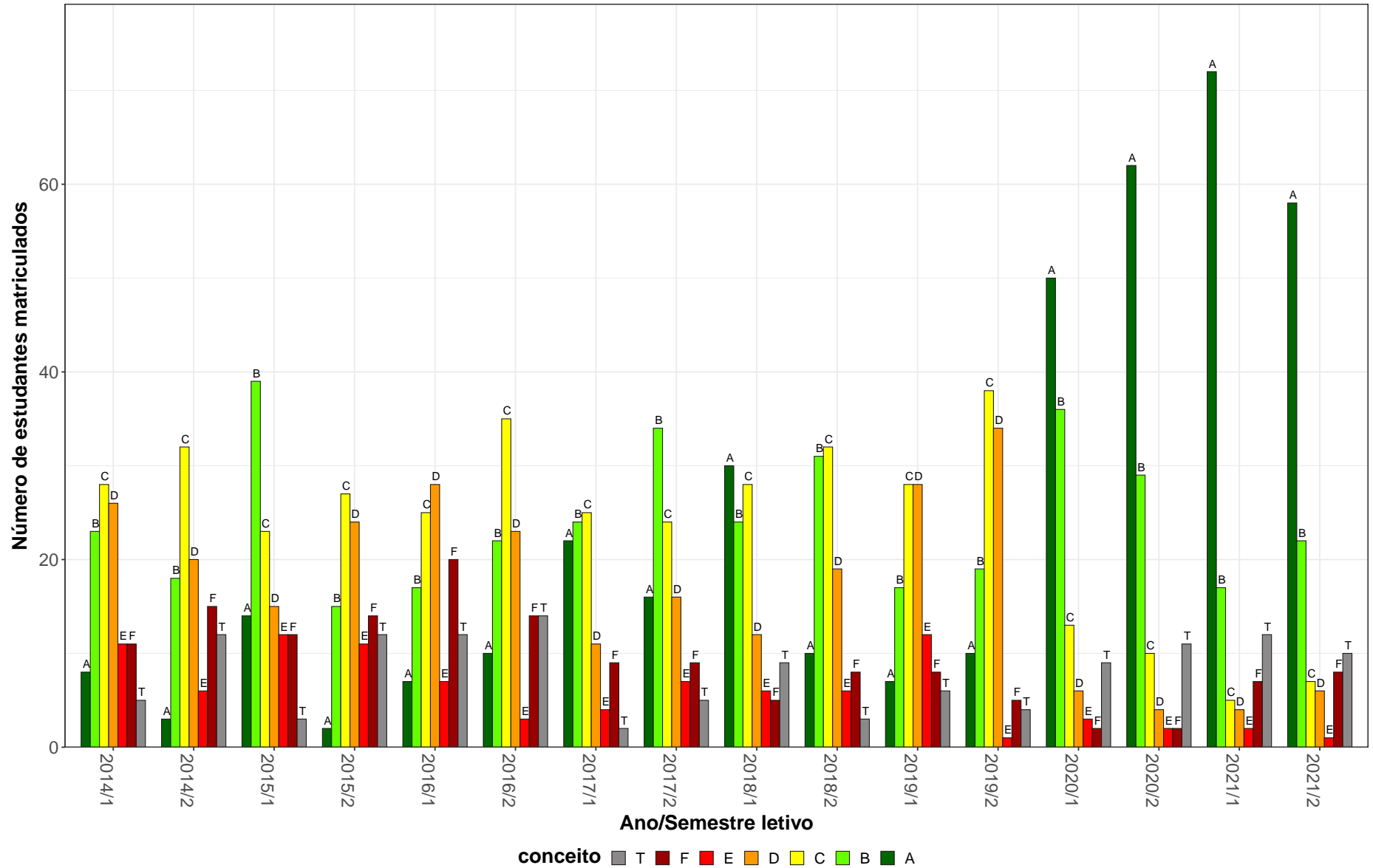


Figura 41: Conceitos obtidos pelos estudantes e número de trancamentos na atividade acadêmica curricular MOF137-Biologia Celular no período de 2014 a 2021 no Instituto de Ciências Biológicas.

Tabela 43: Avaliação da atividade MOF138-Anatomia Humana e Radiologica no período de 2014 e 2021.

Situação	2014		2015		2016		2017		2018		2019		2020		2021		Total	
	Freq.	%	Freq.	%	Freq.	%	Freq.	%	Freq.	%	Freq.	%	Freq.	%	Freq.	%	Freq.	%
Curso Superior de Tecnologia em Radiologia (Tecnólogo)																		
Aprovado	55	41%	66	60%	53	52,5%	61	57%	61	54,5%	69	68,3%	73	82%	65	69,9%	503	59,4%
Reprovado (I)	0	0%	12	10,9%	0	0%	0	0%	0	0%	0	0%	0	0%	8	8,6%	20	2,4%
Reprovado (R)	51	38,1%	21	19,1%	39	38,6%	31	29%	27	24,1%	20	19,8%	7	7,9%	4	4,3%	200	23,6%
Trancamento	28	20,9%	11	10%	9	8,9%	15	14%	24	21,4%	12	11,9%	9	10,1%	16	17,2%	124	14,6%
Total	134	100%	110	100%	101	100%	107	100%	112	100%	101	100%	89	100%	93	100%	847	100%
TOTAL																		
Aprovado	55	41%	66	60%	53	52,5%	61	57%	61	54,5%	69	68,3%	73	82%	65	69,9%	503	59,4%
Reprovado (I)	0	0%	12	10,9%	0	0%	0	0%	0	0%	0	0%	0	0%	8	8,6%	20	2,4%
Reprovado (R)	51	38,1%	21	19,1%	39	38,6%	31	29%	27	24,1%	20	19,8%	7	7,9%	4	4,3%	200	23,6%
Trancamento	28	20,9%	11	10%	9	8,9%	15	14%	24	21,4%	12	11,9%	9	10,1%	16	17,2%	124	14,6%
Total	134	100%	110	100%	101	100%	107	100%	112	100%	101	100%	89	100%	93	100%	847	100%

* Foram destacadas na cor cinza as células em que o percentual de aprovados é menor do que o percentual total de aprovados da atividade acadêmica curricular, considerando todo o período avaliado.

MOF138–Anatomia Humana e Radiologica

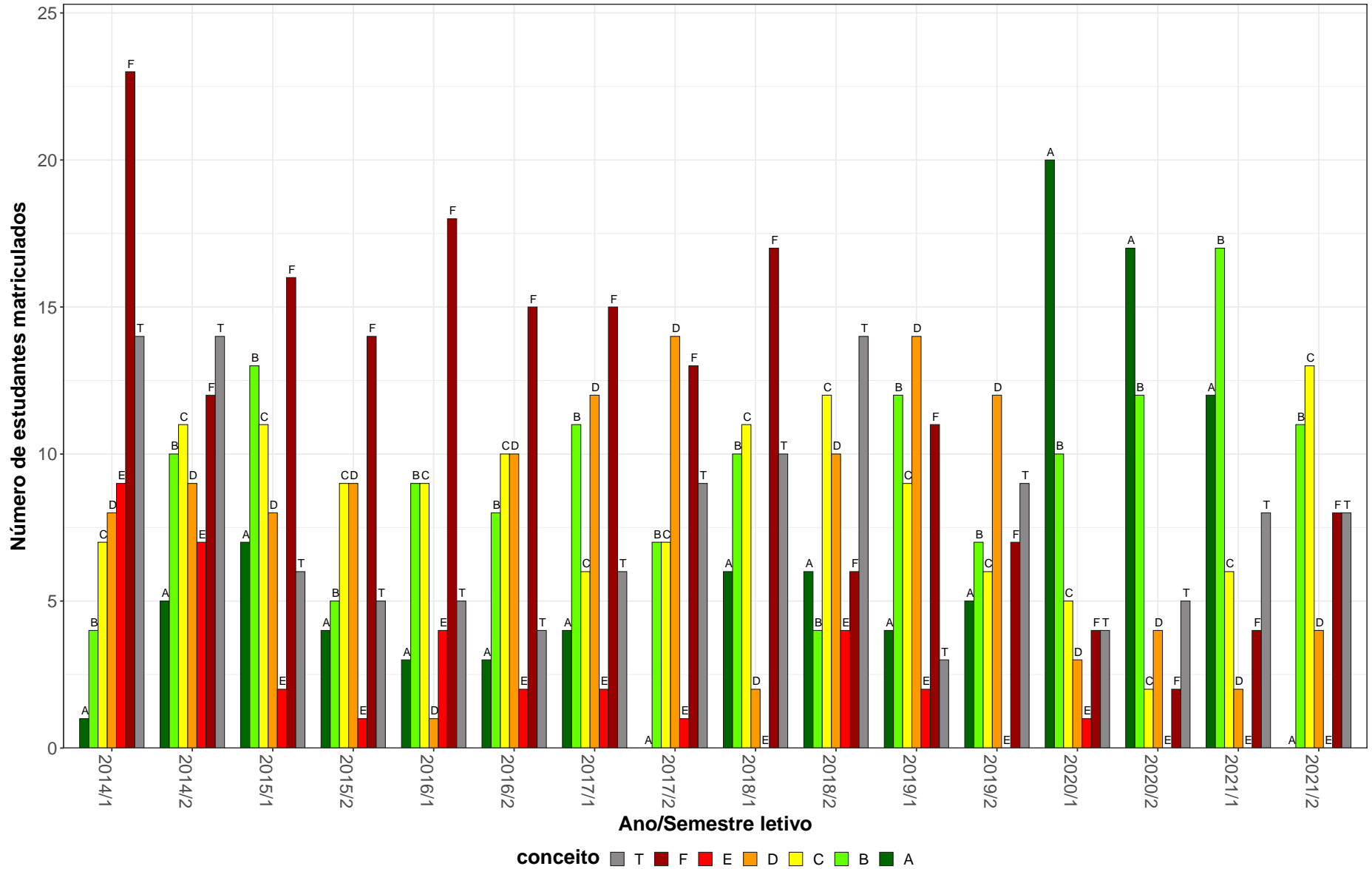


Figura 42: Conceitos obtidos pelos estudantes e número de trancamentos na atividade acadêmica curricular MOF138-Anatomia Humana e Radiologica no período de 2014 a 2021 no Instituto de Ciências Biológicas.

Tabela 44: Avaliação da atividade MOF142-Citologia e Histologia F no período de 2014 e 2021.

Situação	2014		2015		2016		2017		2018		2019		2020		2021		Total	
	Freq.	%	Freq.	%	Freq.	%	Freq.	%	Freq.	%	Freq.	%	Freq.	%	Freq.	%	Freq.	%
Biomedicina (Bacharelado)																		
Aprovado	0	-	0	-	0	-	0	-	53	89,8%	41	74,5%	43	86%	42	77,8%	179	82,1%
Reprovado (I)	0	-	0	-	0	-	0	-	0	0%	0	0%	0	0%	0	0%	0	0%
Reprovado (R)	0	-	0	-	0	-	0	-	4	6,8%	9	16,4%	2	4%	5	9,3%	20	9,2%
Trancamento	0	-	0	-	0	-	0	-	2	3,4%	5	9,1%	5	10%	7	13%	19	8,7%
Total	0	-	0	-	0	-	0	-	59	100%	55	100%	50	100%	54	100%	218	100%
Farmácia Diurno (Bacharelado)																		
Aprovado	0	-	0	-	0	-	0	-	118	76,6%	128	74%	144	91,1%	135	86,5%	525	81,9%
Reprovado (I)	0	-	0	-	0	-	0	-	0	0%	1	0,6%	0	0%	0	0%	1	0,2%
Reprovado (R)	0	-	0	-	0	-	0	-	29	18,8%	33	19,1%	3	1,9%	10	6,4%	75	11,7%
Trancamento	0	-	0	-	0	-	0	-	7	4,5%	11	6,4%	11	7%	11	7,1%	40	6,2%
Total	0	-	0	-	0	-	0	-	154	100%	173	100%	158	100%	156	100%	641	100%
Farmácia Noturno (Bacharelado)																		
Aprovado	0	-	0	-	0	-	0	-	68	69,4%	94	77%	97	83,6%	84	84,8%	343	78,9%
Reprovado (I)	0	-	0	-	0	-	0	-	2	2%	2	1,6%	0	0%	0	0%	4	0,9%
Reprovado (R)	0	-	0	-	0	-	0	-	20	20,4%	19	15,6%	6	5,2%	9	9,1%	54	12,4%
Trancamento	0	-	0	-	0	-	0	-	8	8,2%	7	5,7%	13	11,2%	6	6,1%	34	7,8%
Total	0	-	0	-	0	-	0	-	98	100%	122	100%	116	100%	99	100%	435	100%
TOTAL																		
Aprovado	0	-	0	-	0	-	0	-	239	76,8%	264	75,2%	292	87,7%	264	84,6%	1059	81%
Reprovado (I)	0	-	0	-	0	-	0	-	2	0,6%	3	0,9%	0	0%	0	0%	5	0,4%
Reprovado (R)	0	-	0	-	0	-	0	-	53	17%	61	17,4%	11	3,3%	24	7,7%	149	11,4%
Trancamento	0	-	0	-	0	-	0	-	17	5,5%	23	6,6%	30	9%	24	7,7%	94	7,2%
Total	0	-	0	-	0	-	0	-	311	100%	351	100%	333	100%	312	100%	1307	100%

* Foram destacadas na cor cinza as células em que o percentual de aprovados é menor do que o percentual total de aprovados da atividade acadêmica curricular, considerando todo o período avaliado.

MOF142–Citologia e Histologia F

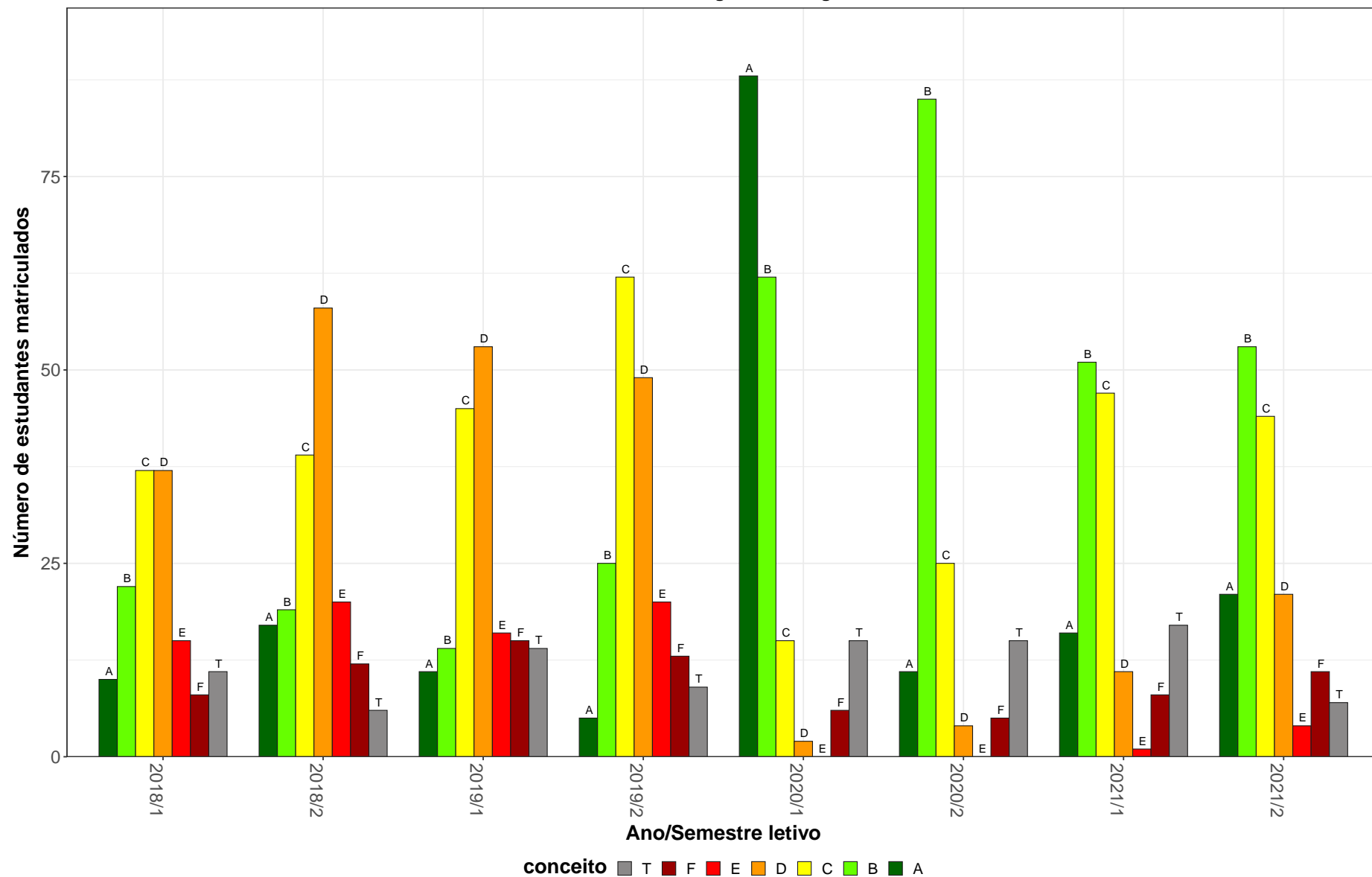


Figura 43: Conceitos obtidos pelos estudantes e número de trancamentos na atividade acadêmica curricular MOF142-Citologia e Histologia F no período de 2014 a 2021 no Instituto de Ciências Biológicas.

2.8 Atividades acadêmicas curriculares ofertadas pelo Departamento PAG

Tabela 45: Avaliação da atividade PAG011-Patologia Geral F no período de 2014 e 2021.

Situação	2014		2015		2016		2017		2018		2019		2020		2021		Total	
	Freq.	%	Freq.	%	Freq.	%	Freq.	%	Freq.	%	Freq.	%	Freq.	%	Freq.	%	Freq.	%
Biomedicina (Bacharelado)																		
Aprovado	30	96,8%	42	95,5%	26	92,9%	25	86,2%	41	93,2%	45	97,8%	43	87,8%	37	94,9%	289	93,2%
Reprovado (I)	0	0%	0	0%	0	0%	0	0%	2	4,5%	0	0%	0	0%	0	0%	2	0,6%
Reprovado (R)	0	0%	1	2,3%	0	0%	2	6,9%	1	2,3%	0	0%	2	4,1%	2	5,1%	8	2,6%
Trancamento	1	3,2%	1	2,3%	2	7,1%	2	6,9%	0	0%	1	2,2%	4	8,2%	0	0%	11	3,5%
Total	31	100%	44	100%	28	100%	29	100%	44	100%	46	100%	49	100%	39	100%	310	100%
Farmácia Diurno (Bacharelado)																		
Aprovado	112	80%	98	89,9%	83	91,2%	91	91%	105	84,7%	153	84,5%	137	85,1%	126	80,8%	905	85,2%
Reprovado (I)	1	0,7%	0	0%	0	0%	3	3%	5	4%	4	2,2%	0	0%	1	0,6%	14	1,3%
Reprovado (R)	22	15,7%	10	9,2%	5	5,5%	4	4%	10	8,1%	19	10,5%	10	6,2%	16	10,3%	96	9%
Trancamento	5	3,6%	1	0,9%	3	3,3%	2	2%	4	3,2%	5	2,8%	14	8,7%	13	8,3%	47	4,4%
Total	140	100%	109	100%	91	100%	100	100%	124	100%	181	100%	161	100%	156	100%	1062	100%
Farmácia Noturno (Bacharelado)																		
Aprovado	45	84,9%	51	87,9%	36	76,6%	34	91,9%	41	93,2%	62	92,5%	73	85,9%	90	89,1%	432	87,8%
Reprovado (I)	3	5,7%	3	5,2%	3	6,4%	0	0%	1	2,3%	1	1,5%	0	0%	0	0%	11	2,2%
Reprovado (R)	5	9,4%	4	6,9%	3	6,4%	1	2,7%	2	4,5%	3	4,5%	9	10,6%	7	6,9%	34	6,9%
Trancamento	0	0%	0	0%	5	10,6%	2	5,4%	0	0%	1	1,5%	3	3,5%	4	4%	15	3%
Total	53	100%	58	100%	47	100%	37	100%	44	100%	67	100%	85	100%	101	100%	492	100%
TOTAL																		
Aprovado	188	83,2%	192	90,1%	147	87,5%	150	90,4%	190	88,4%	261	88,2%	255	85,9%	260	85,8%	1643	87,2%
Reprovado (I)	5	2,2%	3	1,4%	3	1,8%	3	1,8%	8	3,7%	5	1,7%	0	0%	1	0,3%	28	1,5%
Reprovado (R)	27	11,9%	16	7,5%	8	4,8%	7	4,2%	13	6%	22	7,4%	21	7,1%	25	8,3%	139	7,4%
Trancamento	6	2,7%	2	0,9%	10	6%	6	3,6%	4	1,9%	8	2,7%	21	7,1%	17	5,6%	74	3,9%
Total	226	100%	213	100%	168	100%	166	100%	215	100%	296	100%	297	100%	303	100%	1884	100%

* Foram destacadas na cor cinza as células em que o percentual de aprovados é menor do que o percentual total de aprovados da atividade acadêmica curricular, considerando todo o período avaliado.

PAG011–Patologia Geral F

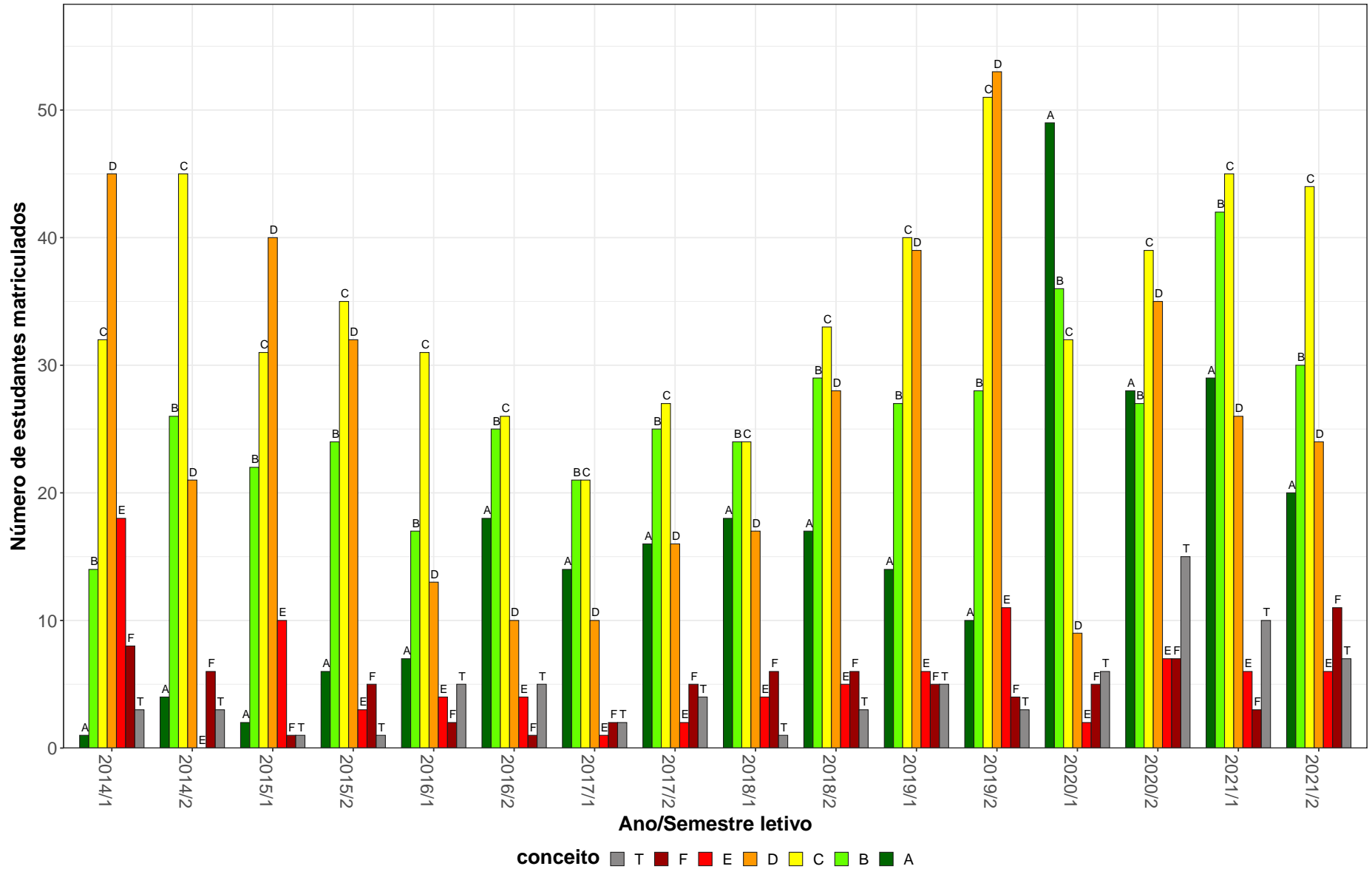


Figura 44: Conceitos obtidos pelos estudantes e número de trancamentos na atividade acadêmica curricular PAG011-Patologia Geral F no período de 2014 a 2021 no Instituto de Ciências Biológicas.

2.9 Atividades acadêmicas curriculares ofertadas pelo Departamento PAR

Tabela 46: Avaliação da atividade PAR016-Parasitologia Geral no período de 2014 e 2021.

Situação	2014		2015		2016		2017		2018		2019		2020		2021		Total	
	Freq.	%	Freq.	%	Freq.	%	Freq.	%	Freq.	%	Freq.	%	Freq.	%	Freq.	%	Freq.	%
Ciências Biológicas Diurno (Bacharelado)																		
Aprovado	13	44,8%	20	60,6%	0	0%	6	60%	12	80%	3	50%	9	81,8%	2	100%	65	60,2%
Reprovado (I)	2	6,9%	4	12,1%	0	0%	0	0%	0	0%	0	0%	0	0%	0	0%	6	5,6%
Reprovado (R)	8	27,6%	6	18,2%	2	100%	2	20%	2	13,3%	2	33,3%	1	9,1%	0	0%	23	21,3%
Trancamento	6	20,7%	3	9,1%	0	0%	2	20%	1	6,7%	1	16,7%	1	9,1%	0	0%	14	13%
Total	29	100%	33	100%	2	100%	10	100%	15	100%	6	100%	11	100%	2	100%	108	100%
Ciências Biológicas Diurno (Licenciatura)																		
Aprovado	77	76,2%	73	71,6%	91	79,8%	82	75,9%	91	86,7%	90	81,8%	123	96,9%	99	88,4%	726	82,6%
Reprovado (I)	0	0%	9	8,8%	2	1,8%	3	2,8%	2	1,9%	0	0%	0	0%	0	0%	16	1,8%
Reprovado (R)	17	16,8%	14	13,7%	8	7%	18	16,7%	6	5,7%	13	11,8%	1	0,8%	6	5,4%	83	9,4%
Trancamento	7	6,9%	6	5,9%	13	11,4%	5	4,6%	6	5,7%	7	6,4%	3	2,4%	7	6,2%	54	6,1%
Total	101	100%	102	100%	114	100%	108	100%	105	100%	110	100%	127	100%	112	100%	879	100%
Ciências Biológicas Noturno (Licenciatura)																		
Aprovado	109	66,5%	81	64,3%	95	76%	88	76,5%	94	83,9%	90	85,7%	98	84,5%	99	83,9%	754	76,9%
Reprovado (I)	8	4,9%	1	0,8%	0	0%	0	0%	0	0%	0	0%	0	0%	0	0%	9	0,9%
Reprovado (R)	32	19,5%	34	27%	16	12,8%	20	17,4%	14	12,5%	9	8,6%	3	2,6%	12	10,2%	140	14,3%
Trancamento	15	9,1%	10	7,9%	14	11,2%	7	6,1%	4	3,6%	6	5,7%	15	12,9%	7	5,9%	78	8%
Total	164	100%	126	100%	125	100%	115	100%	112	100%	105	100%	116	100%	118	100%	981	100%
TOTAL																		
Aprovado	199	67,7%	174	66,7%	186	77,2%	176	75,5%	198	83,5%	183	82,4%	238	90,5%	200	86,2%	1554	78,4%
Reprovado (I)	10	3,4%	14	5,4%	2	0,8%	3	1,3%	2	0,8%	0	0%	0	0%	0	0%	31	1,6%
Reprovado (R)	57	19,4%	54	20,7%	26	10,8%	40	17,2%	24	10,1%	25	11,3%	5	1,9%	18	7,8%	249	12,6%
Trancamento	28	9,5%	19	7,3%	27	11,2%	14	6%	13	5,5%	14	6,3%	20	7,6%	14	6%	149	7,5%
Total	294	100%	261	100%	241	100%	233	100%	237	100%	222	100%	263	100%	232	100%	1983	100%

* Foram destacadas na cor cinza as células em que o percentual de aprovados é menor do que o percentual total de aprovados da atividade acadêmica curricular, considerando todo o período avaliado.

PAR016-Parasitologia Geral

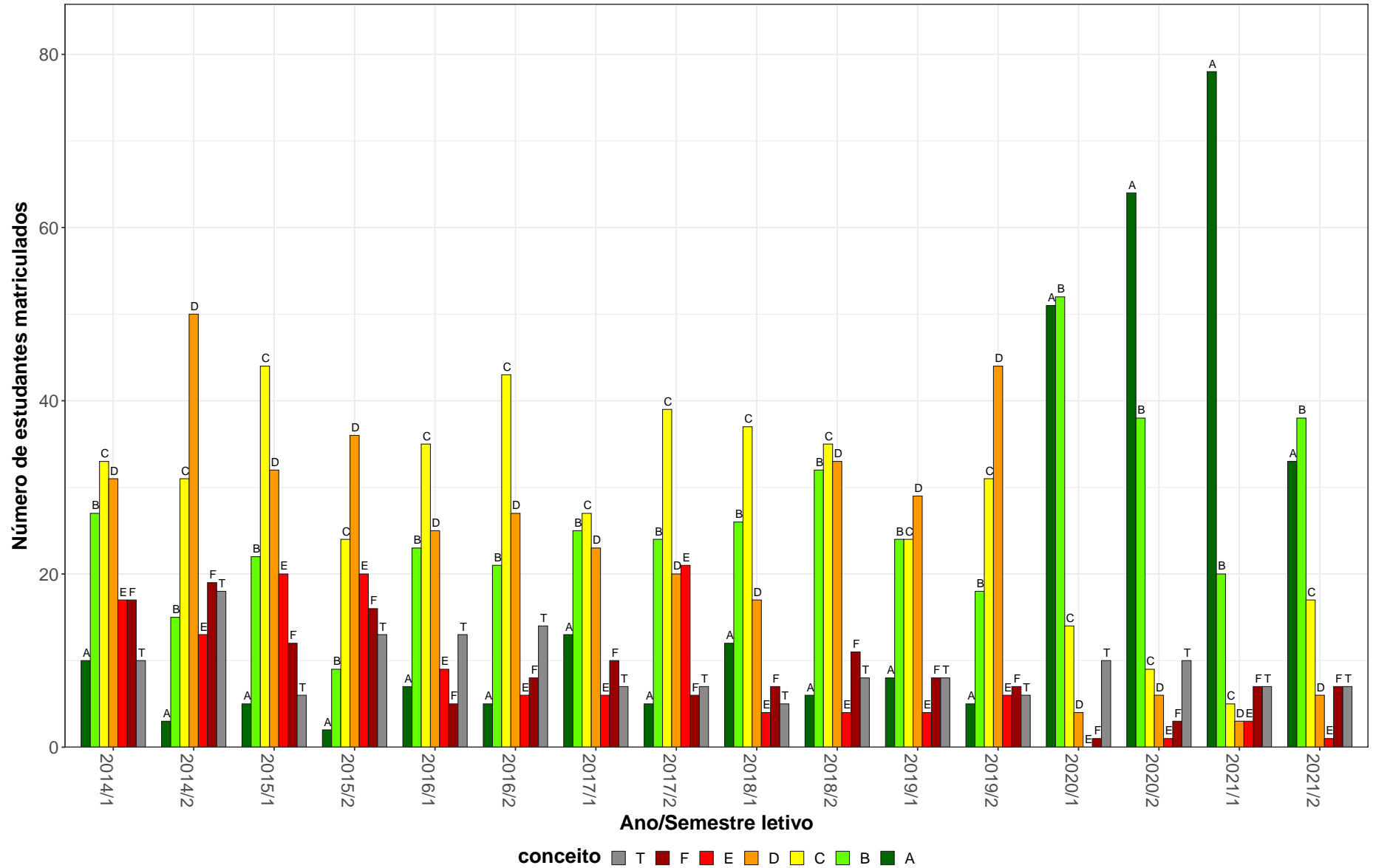


Figura 45: Conceitos obtidos pelos estudantes e número de trancamentos na atividade acadêmica curricular PAR016-Parasitologia Geral no período de 2014 a 2021 no Instituto de Ciências Biológicas.

Tabela 47: Avaliação da atividade PAR601-Parasitologia Veterinaria no período de 2014 e 2021.

Situação	2014		2015		2016		2017		2018		2019		2020		2021		Total	
	Freq.	%	Freq.	%	Freq.	%	Freq.	%	Freq.	%	Freq.	%	Freq.	%	Freq.	%	Freq.	%
Medicina Veterinária (Bacharelado)																		
Aprovado	123	80,4%	81	66,9%	99	73,9%	94	75,2%	101	71,1%	117	80,7%	135	97,1%	127	95,5%	877	80,3%
Reprovado (I)	0	0%	0	0%	2	1,5%	2	1,6%	0	0%	1	0,7%	0	0%	0	0%	5	0,5%
Reprovado (R)	25	16,3%	35	28,9%	28	20,9%	23	18,4%	33	23,2%	23	15,9%	2	1,4%	4	3%	173	15,8%
Trancamento	5	3,3%	5	4,1%	5	3,7%	6	4,8%	8	5,6%	4	2,8%	2	1,4%	2	1,5%	37	3,4%
Total	153	100%	121	100%	134	100%	125	100%	142	100%	145	100%	139	100%	133	100%	1092	100%
TOTAL																		
Aprovado	123	80,4%	81	66,9%	99	73,9%	94	75,2%	101	71,1%	117	80,7%	135	97,1%	127	95,5%	877	80,3%
Reprovado (I)	0	0%	0	0%	2	1,5%	2	1,6%	0	0%	1	0,7%	0	0%	0	0%	5	0,5%
Reprovado (R)	25	16,3%	35	28,9%	28	20,9%	23	18,4%	33	23,2%	23	15,9%	2	1,4%	4	3%	173	15,8%
Trancamento	5	3,3%	5	4,1%	5	3,7%	6	4,8%	8	5,6%	4	2,8%	2	1,4%	2	1,5%	37	3,4%
Total	153	100%	121	100%	134	100%	125	100%	142	100%	145	100%	139	100%	133	100%	1092	100%

* Foram destacadas na cor cinza as células em que o percentual de aprovados é menor do que o percentual total de aprovados da atividade acadêmica curricular, considerando todo o período avaliado.

PAR601-Parasitologia Veterinaria

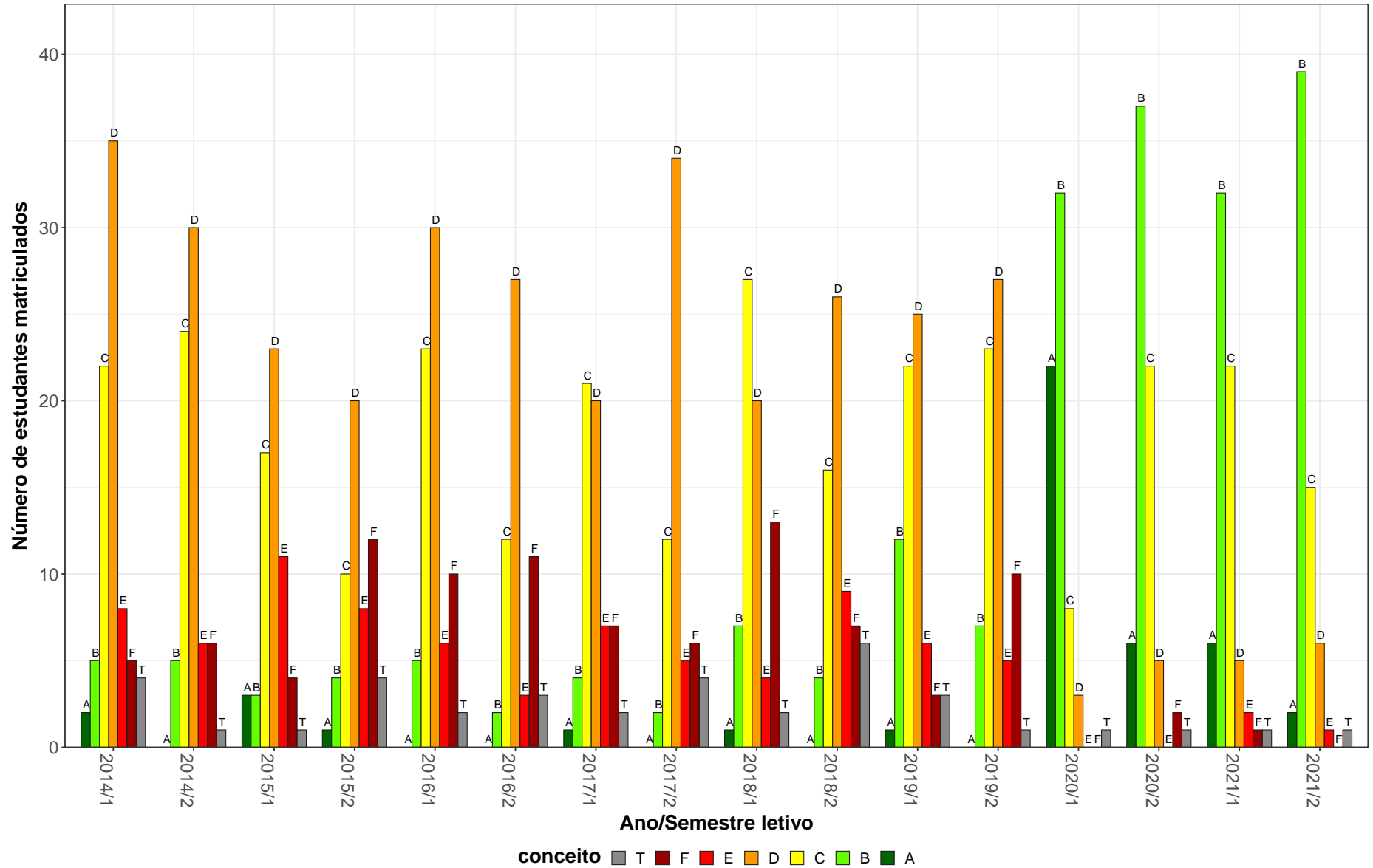


Figura 46: Conceitos obtidos pelos estudantes e número de trancamentos na atividade acadêmica curricular PAR601-Parasitologia Veterinaria no período de 2014 a 2021 no Instituto de Ciências Biológicas.

2.10 Atividades acadêmicas curriculares ofertadas pelo Departamento ZOL

Tabela 48: Avaliação da atividade ZOL003-Zoologia II no período de 2014 e 2021.

Situação	2014		2015		2016		2017		2018		2019		2020		2021		Total	
	Freq.	%	Freq.	%	Freq.	%	Freq.	%	Freq.	%	Freq.	%	Freq.	%	Freq.	%	Freq.	%
Ciências Biológicas Diurno (Bacharelado)																		
Aprovado	76	85,4%	48	66,7%	63	81,8%	76	86,4%	70	86,4%	60	87%	55	94,8%	62	93,9%	510	85%
Reprovado (I)	1	1,1%	4	5,6%	4	5,2%	1	1,1%	2	2,5%	4	5,8%	0	0%	0	0%	16	2,7%
Reprovado (R)	8	9%	17	23,6%	3	3,9%	8	9,1%	7	8,6%	5	7,2%	2	3,4%	0	0%	50	8,3%
Trancamento	4	4,5%	3	4,2%	7	9,1%	3	3,4%	2	2,5%	0	0%	1	1,7%	4	6,1%	24	4%
Total	89	100%	72	100%	77	100%	88	100%	81	100%	69	100%	58	100%	66	100%	600	100%
Ciências Biológicas Diurno (Licenciatura)																		
Aprovado	10	90,9%	24	85,7%	21	70%	7	58,3%	22	75,9%	30	88,2%	42	89,4%	21	77,8%	177	81,2%
Reprovado (I)	0	0%	1	3,6%	2	6,7%	2	16,7%	2	6,9%	0	0%	0	0%	0	0%	7	3,2%
Reprovado (R)	1	9,1%	2	7,1%	3	10%	2	16,7%	3	10,3%	3	8,8%	1	2,1%	6	22,2%	21	9,6%
Trancamento	0	0%	1	3,6%	4	13,3%	1	8,3%	2	6,9%	1	2,9%	4	8,5%	0	0%	13	6%
Total	11	100%	28	100%	30	100%	12	100%	29	100%	34	100%	47	100%	27	100%	218	100%
Ciências Biológicas Noturno (Licenciatura)																		
Aprovado	75	70,1%	54	50,9%	62	64,6%	77	70%	82	70,7%	109	88,6%	92	91,1%	68	85%	619	73,8%
Reprovado (I)	4	3,7%	6	5,7%	10	10,4%	6	5,5%	4	3,4%	2	1,6%	0	0%	0	0%	32	3,8%
Reprovado (R)	21	19,6%	43	40,6%	20	20,8%	21	19,1%	27	23,3%	8	6,5%	6	5,9%	6	7,5%	152	18,1%
Trancamento	7	6,5%	3	2,8%	4	4,2%	6	5,5%	3	2,6%	4	3,3%	3	3%	6	7,5%	36	4,3%
Total	107	100%	106	100%	96	100%	110	100%	116	100%	123	100%	101	100%	80	100%	839	100%
TOTAL																		
Aprovado	161	77,8%	126	61,2%	146	71,9%	160	76,2%	174	77%	199	88,1%	189	91,7%	151	87,3%	1306	78,8%
Reprovado (I)	5	2,4%	11	5,3%	16	7,9%	9	4,3%	8	3,5%	6	2,7%	0	0%	0	0%	55	3,3%
Reprovado (R)	30	14,5%	62	30,1%	26	12,8%	31	14,8%	37	16,4%	16	7,1%	9	4,4%	12	6,9%	223	13,5%
Trancamento	11	5,3%	7	3,4%	15	7,4%	10	4,8%	7	3,1%	5	2,2%	8	3,9%	10	5,8%	73	4,4%
Total	207	100%	206	100%	203	100%	210	100%	226	100%	226	100%	206	100%	173	100%	1657	100%

* Foram destacadas na cor cinza as células em que o percentual de aprovados é menor do que o percentual total de aprovados da atividade acadêmica curricular, considerando todo o período avaliado.

ZOL003–Zoologia II

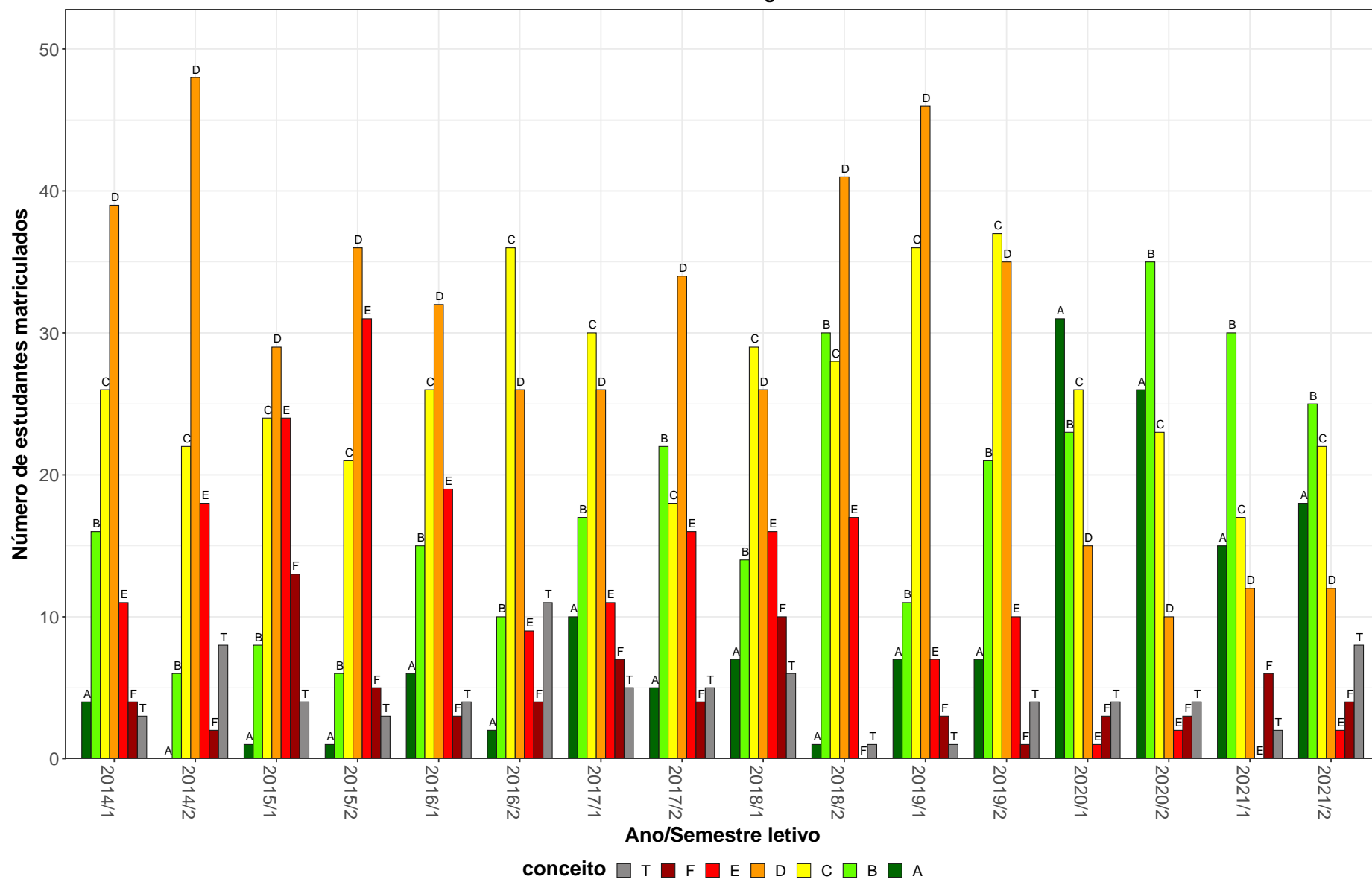


Figura 47: Conceitos obtidos pelos estudantes e número de trancamentos na atividade acadêmica curricular ZOL003-Zoologia II no período de 2014 a 2021 no Instituto de Ciências Biológicas.

Tabela 49: Avaliação da atividade ZOL013-Zoologia I no período de 2014 e 2021.

Situação	2014		2015		2016		2017		2018		2019		2020		2021		Total	
	Freq.	%	Freq.	%	Freq.	%	Freq.	%	Freq.	%	Freq.	%	Freq.	%	Freq.	%	Freq.	%
Ciências Biológicas Diurno (Bacharelado)																		
Aprovado	40	83,3%	22	73,3%	4	40%	6	85,7%	5	35,7%	10	62,5%	6	66,7%	6	50%	99	67,8%
Reprovado (I)	1	2,1%	0	0%	2	20%	0	0%	1	7,1%	1	6,2%	0	0%	0	0%	5	3,4%
Reprovado (R)	4	8,3%	7	23,3%	3	30%	0	0%	7	50%	0	0%	1	11,1%	2	16,7%	24	16,4%
Trancamento	3	6,2%	1	3,3%	1	10%	1	14,3%	1	7,1%	5	31,2%	2	22,2%	4	33,3%	18	12,3%
Total	48	100%	30	100%	10	100%	7	100%	14	100%	16	100%	9	100%	12	100%	146	100%
Ciências Biológicas Diurno (Licenciatura)																		
Aprovado	45	80,4%	51	86,4%	55	78,6%	76	80,9%	79	85,9%	81	88%	101	91%	91	90,1%	579	85,8%
Reprovado (I)	2	3,6%	1	1,7%	5	7,1%	0	0%	0	0%	1	1,1%	0	0%	0	0%	9	1,3%
Reprovado (R)	6	10,7%	5	8,5%	7	10%	9	9,6%	8	8,7%	2	2,2%	2	1,8%	6	5,9%	45	6,7%
Trancamento	3	5,4%	2	3,4%	3	4,3%	9	9,6%	5	5,4%	8	8,7%	8	7,2%	4	4%	42	6,2%
Total	56	100%	59	100%	70	100%	94	100%	92	100%	92	100%	111	100%	101	100%	675	100%
Ciências Biológicas Noturno (Licenciatura)																		
Aprovado	52	53,1%	74	64,9%	60	51,7%	70	69,3%	83	74,1%	84	77,1%	98	89,9%	87	82,1%	608	70,3%
Reprovado (I)	2	2%	0	0%	10	8,6%	0	0%	0	0%	2	1,8%	0	0%	0	0%	14	1,6%
Reprovado (R)	40	40,8%	29	25,4%	28	24,1%	25	24,8%	19	17%	20	18,3%	5	4,6%	8	7,5%	174	20,1%
Trancamento	4	4,1%	11	9,6%	18	15,5%	6	5,9%	10	8,9%	3	2,8%	6	5,5%	11	10,4%	69	8%
Total	98	100%	114	100%	116	100%	101	100%	112	100%	109	100%	109	100%	106	100%	865	100%
TOTAL																		
Aprovado	137	67,8%	147	72,4%	119	60,7%	152	75,2%	167	76,6%	175	80,6%	205	89,5%	184	84%	1286	76,3%
Reprovado (I)	5	2,5%	1	0,5%	17	8,7%	0	0%	1	0,5%	4	1,8%	0	0%	0	0%	28	1,7%
Reprovado (R)	50	24,8%	41	20,2%	38	19,4%	34	16,8%	34	15,6%	22	10,1%	8	3,5%	16	7,3%	243	14,4%
Trancamento	10	5%	14	6,9%	22	11,2%	16	7,9%	16	7,3%	16	7,4%	16	7%	19	8,7%	129	7,7%
Total	202	100%	203	100%	196	100%	202	100%	218	100%	217	100%	229	100%	219	100%	1686	100%

* Foram destacadas na cor cinza as células em que o percentual de aprovados é menor do que o percentual total de aprovados da atividade acadêmica curricular, considerando todo o período avaliado.

ZOL013-Zoologia I

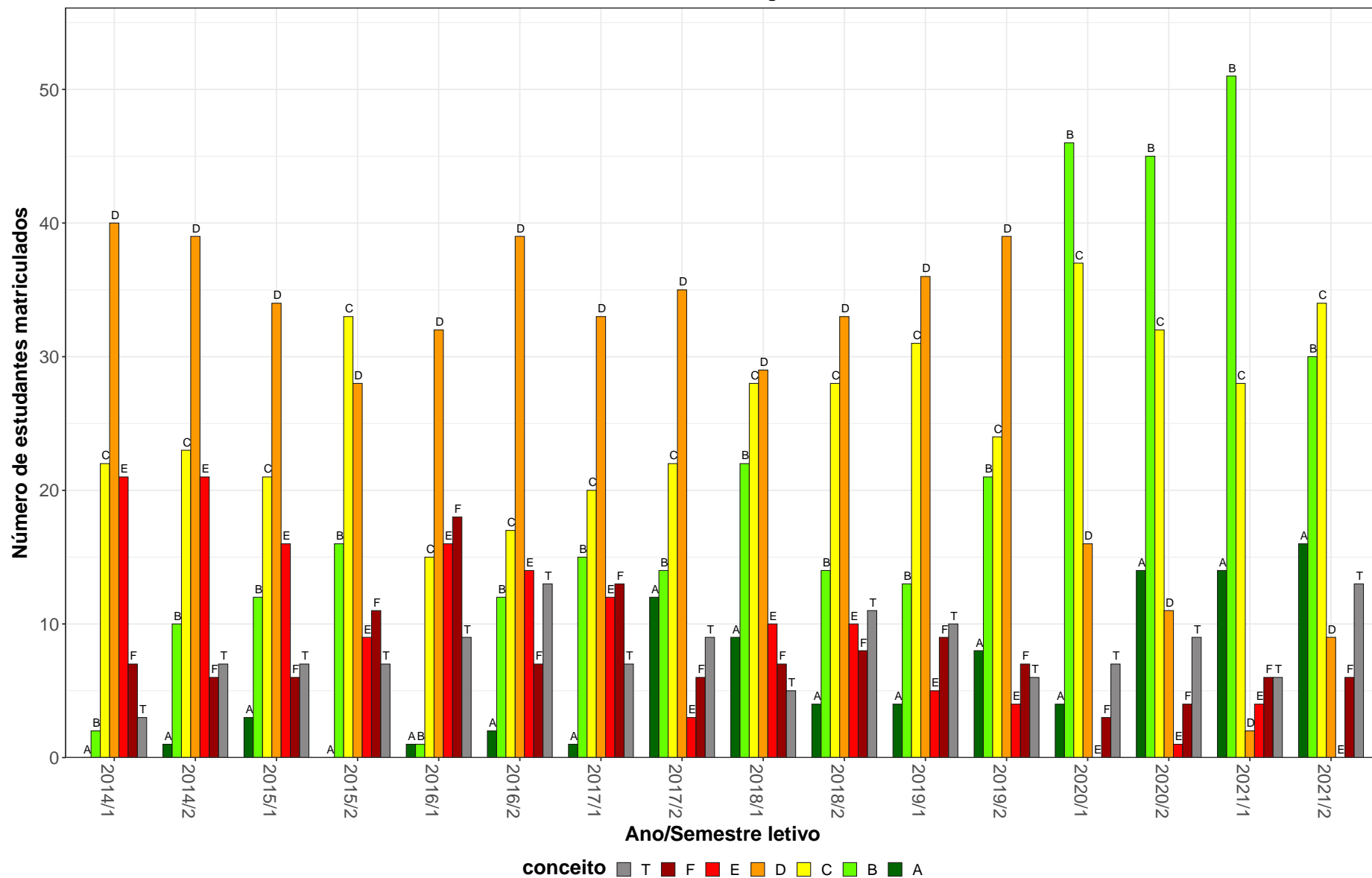


Figura 48: Conceitos obtidos pelos estudantes e número de trancamentos na atividade acadêmica curricular ZOL013-Zoologia I no período de 2014 a 2021 no Instituto de Ciências Biológicas.

Tabela 50: Avaliação da atividade ZOL014-Zoologia III no período de 2014 e 2021.

Situação	2014		2015		2016		2017		2018		2019		2020		2021		Total	
	Freq.	%	Freq.	%	Freq.	%	Freq.	%	Freq.	%	Freq.	%	Freq.	%	Freq.	%	Freq.	%
Ciências Biológicas Diurno (Bacharelado)																		
Aprovado	56	72,7%	65	86,7%	51	73,9%	59	85,5%	69	88,5%	64	94,1%	43	95,6%	45	90%	452	85,1%
Reprovado (I)	0	0%	0	0%	0	0%	0	0%	0	0%	0	0%	0	0%	0	0%	0	0%
Reprovado (R)	13	16,9%	8	10,7%	11	15,9%	5	7,2%	4	5,1%	2	2,9%	0	0%	1	2%	44	8,3%
Trancamento	8	10,4%	2	2,7%	7	10,1%	5	7,2%	5	6,4%	2	2,9%	2	4,4%	4	8%	35	6,6%
Total	77	100%	75	100%	69	100%	69	100%	78	100%	68	100%	45	100%	50	100%	531	100%
Ciências Biológicas Diurno (Licenciatura)																		
Aprovado	12	85,7%	15	71,4%	16	61,5%	23	100%	15	83,3%	21	80,8%	30	96,8%	31	96,9%	163	85,3%
Reprovado (I)	0	0%	0	0%	0	0%	0	0%	0	0%	0	0%	0	0%	0	0%	0	0%
Reprovado (R)	2	14,3%	3	14,3%	3	11,5%	0	0%	0	0%	5	19,2%	0	0%	1	3,1%	14	7,3%
Trancamento	0	0%	3	14,3%	7	26,9%	0	0%	3	16,7%	0	0%	1	3,2%	0	0%	14	7,3%
Total	14	100%	21	100%	26	100%	23	100%	18	100%	26	100%	31	100%	32	100%	191	100%
Ciências Biológicas Noturno (Licenciatura)																		
Aprovado	54	47,8%	53	57%	57	57,6%	84	77,8%	90	83,3%	85	89,5%	70	82,4%	53	81,5%	546	71,3%
Reprovado (I)	0	0%	0	0%	2	2%	1	0,9%	0	0%	0	0%	0	0%	0	0%	3	0,4%
Reprovado (R)	46	40,7%	37	39,8%	28	28,3%	18	16,7%	12	11,1%	5	5,3%	5	5,9%	3	4,6%	154	20,1%
Trancamento	13	11,5%	3	3,2%	12	12,1%	5	4,6%	6	5,6%	5	5,3%	10	11,8%	9	13,8%	63	8,2%
Total	113	100%	93	100%	99	100%	108	100%	108	100%	95	100%	85	100%	65	100%	766	100%
TOTAL																		
Aprovado	122	59,8%	133	70,4%	124	63,9%	166	83%	174	85,3%	170	89,9%	143	88,8%	129	87,8%	1161	78%
Reprovado (I)	0	0%	0	0%	2	1%	1	0,5%	0	0%	0	0%	0	0%	0	0%	3	0,2%
Reprovado (R)	61	29,9%	48	25,4%	42	21,6%	23	11,5%	16	7,8%	12	6,3%	5	3,1%	5	3,4%	212	14,2%
Trancamento	21	10,3%	8	4,2%	26	13,4%	10	5%	14	6,9%	7	3,7%	13	8,1%	13	8,8%	112	7,5%
Total	204	100%	189	100%	194	100%	200	100%	204	100%	189	100%	161	100%	147	100%	1488	100%

* Foram destacadas na cor cinza as células em que o percentual de aprovados é menor do que o percentual total de aprovados da atividade acadêmica curricular, considerando todo o período avaliado.

ZOL014-Zoologia III

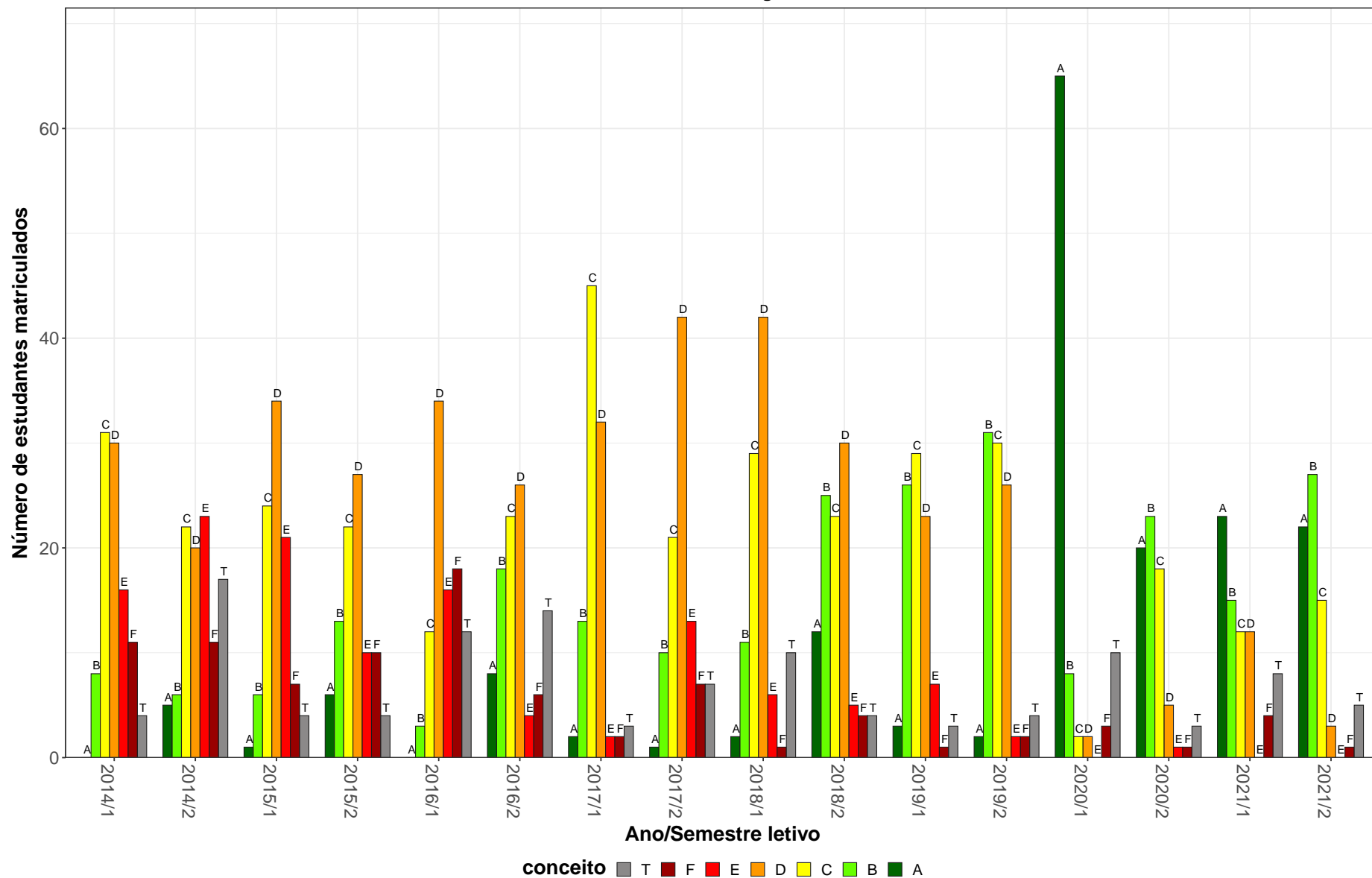


Figura 49: Conceitos obtidos pelos estudantes e número de trancamentos na atividade acadêmica curricular ZOL014-Zoologia III no período de 2014 a 2021 no Instituto de Ciências Biológicas.

Tabela 51: Avaliação da atividade ZOL017-Introdução A Sistemática no período de 2014 e 2021.

Situação	2014		2015		2016		2017		2018		2019		2020		2021		Total	
	Freq.	%	Freq.	%	Freq.	%	Freq.	%	Freq.	%	Freq.	%	Freq.	%	Freq.	%	Freq.	%
Ciências Biológicas Diurno (Bacharelado)																		
Aprovado	3	60%	4	50%	3	60%	5	83,3%	0	-	0	-	1	50%	3	75%	19	63,3%
Reprovado (I)	0	0%	0	0%	0	0%	0	0%	0	-	0	-	0	0%	0	0%	0	0%
Reprovado (R)	0	0%	4	50%	2	40%	0	0%	0	-	0	-	0	0%	0	0%	6	20%
Trancamento	2	40%	0	0%	0	0%	1	16,7%	0	-	0	-	1	50%	1	25%	5	16,7%
Total	5	100%	8	100%	5	100%	6	100%	0	-	0	-	2	100%	4	100%	30	100%
Ciências Biológicas Diurno (Licenciatura)																		
Aprovado	74	89,2%	74	79,6%	98	91,6%	93	91,2%	94	92,2%	93	87,7%	112	92,6%	96	86,5%	734	89%
Reprovado (I)	0	0%	0	0%	1	0,9%	2	2%	1	1%	0	0%	0	0%	0	0%	4	0,5%
Reprovado (R)	3	3,6%	13	14%	1	0,9%	2	2%	2	2%	8	7,5%	6	5%	8	7,2%	43	5,2%
Trancamento	6	7,2%	6	6,5%	7	6,5%	5	4,9%	5	4,9%	5	4,7%	3	2,5%	7	6,3%	44	5,3%
Total	83	100%	93	100%	107	100%	102	100%	102	100%	106	100%	121	100%	111	100%	825	100%
Ciências Biológicas Noturno (Licenciatura)																		
Aprovado	85	72,6%	85	75,2%	99	87,6%	90	86,5%	94	90,4%	84	84%	92	82,9%	99	82,5%	728	82,5%
Reprovado (I)	2	1,7%	0	0%	4	3,5%	4	3,8%	2	1,9%	2	2%	0	0%	0	0%	14	1,6%
Reprovado (R)	18	15,4%	22	19,5%	3	2,7%	5	4,8%	4	3,8%	10	10%	6	5,4%	13	10,8%	81	9,2%
Trancamento	12	10,3%	6	5,3%	7	6,2%	5	4,8%	4	3,8%	4	4%	13	11,7%	8	6,7%	59	6,7%
Total	117	100%	113	100%	113	100%	104	100%	104	100%	100	100%	111	100%	120	100%	882	100%
TOTAL																		
Aprovado	162	79%	163	75,8%	200	88,9%	189	88,7%	188	91,3%	177	85,9%	206	87,7%	198	84,3%	1483	85,2%
Reprovado (I)	2	1%	0	0%	5	2,2%	6	2,8%	3	1,5%	2	1%	0	0%	0	0%	18	1%
Reprovado (R)	21	10,2%	40	18,6%	6	2,7%	7	3,3%	6	2,9%	18	8,7%	12	5,1%	21	8,9%	131	7,5%
Trancamento	20	9,8%	12	5,6%	14	6,2%	11	5,2%	9	4,4%	9	4,4%	17	7,2%	16	6,8%	108	6,2%
Total	205	100%	215	100%	225	100%	213	100%	206	100%	206	100%	235	100%	235	100%	1740	100%

* Foram destacadas na cor cinza as células em que o percentual de aprovados é menor do que o percentual total de aprovados da atividade acadêmica curricular, considerando todo o período avaliado.

ZOL017-Introdução A Sistemática

125

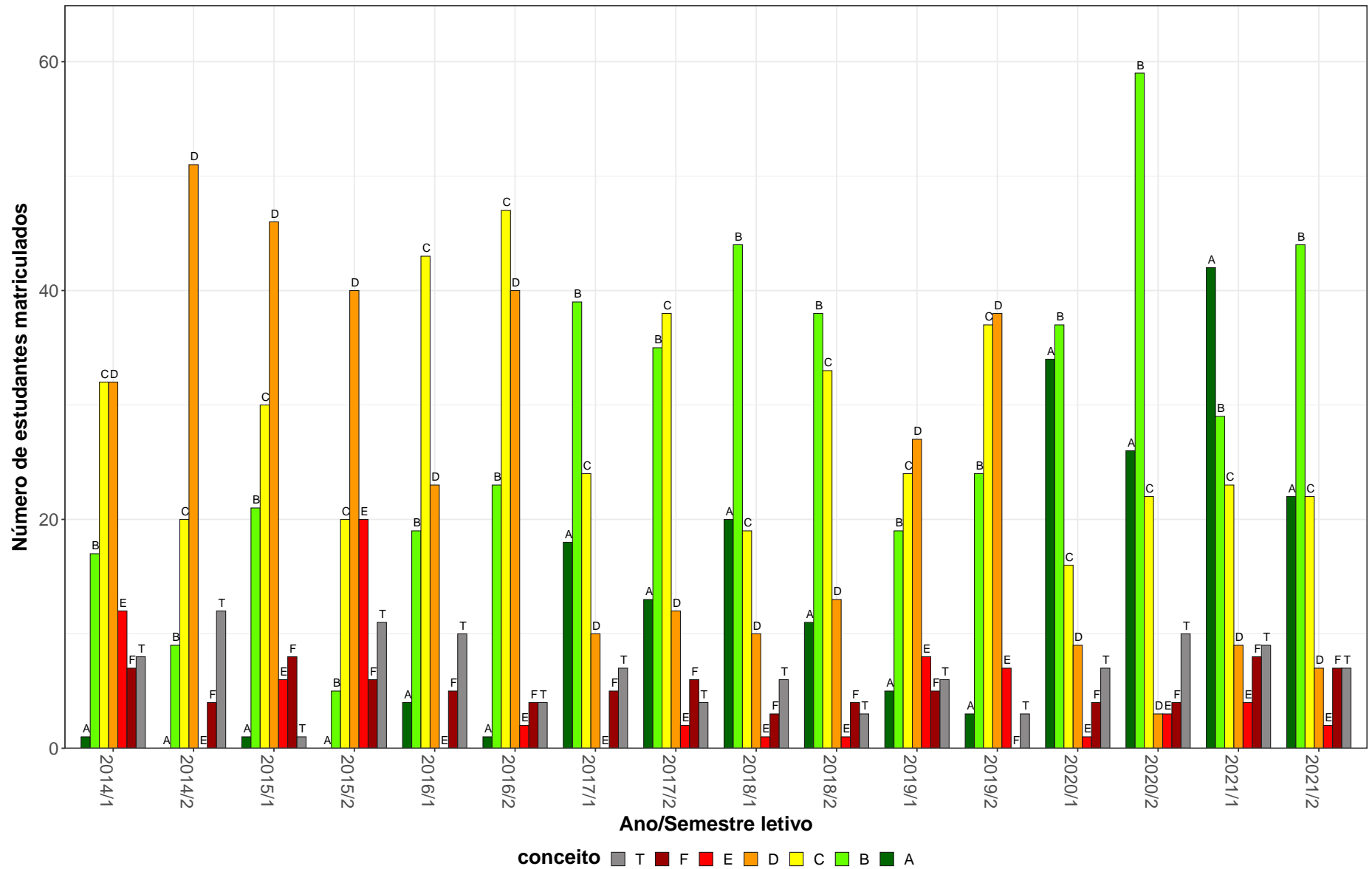


Figura 50: Conceitos obtidos pelos estudantes e número de trancamentos na atividade acadêmica curricular ZOL017-Introdução A Sistemática no período de 2014 a 2021 no Instituto de Ciências Biológicas.

3 Evasão dos cursos de graduação sediados no Instituto de Ciências Biológicas

Esta seção avalia a taxa de evasão dos cursos sediados no Instituto de Ciências Biológicas, incluindo indicadores adotados pelo Instituto Nacional de Estudos e Pesquisas Educacionais Anísio Teixeira (Inep). Maiores detalhes sobre os indicadores podem ser encontrados em [1]. Especificamente, os indicadores analisados são:

- **Evasão do curso:** considera-se como evasão do curso o desligamento ou desistência formal do curso sem a conclusão do mesmo, incluindo também o caso de reopção de curso no âmbito de vagas remanescentes dentro da UFMG.
- **Taxa de Eficiência:** percentual de estudantes da turma¹ analisada que concluíram o curso dentro do tempo padrão de integralização.
- **Taxa de Evasão Acumulada:** percentual de estudantes de uma dada turma que evadiram do curso até o ano t , em relação ao número de ingressantes na turma analisada.
- **Taxa de Evasão Anual:** percentual de estudantes de uma dada turma que evadiram do curso no ano t , em relação ao número de ingressantes na turma.

É válido ressaltar que o percentual de concluintes naturalmente reduz por ano de ingresso. Isso acontece pois os ingressantes nos anos mais recentes tiveram menos tempo, ou mesmo tempo abaixo do padrão, para concluir o curso. Ressalta-se ainda que, em caso de trancamento total do período letivo, o mesmo foi contabilizado como tempo no curso. Os resultados foram separados em subseções específicas para cada curso de graduação. Maiores detalhes podem ser encontrados nos relatórios específicos de cada curso de graduação.

Antes de iniciar a análise dos indicadores, é importante compreender as transformações que ocorreram nos processos seletivos de vagas iniciais dos cursos de graduação da

¹Considera-se como turma o total de estudantes que ingressaram em um dado curso no mesmo ano, incluindo o ingresso via processo seletivo de vagas iniciais ou por vagas remanescentes. Para os cursos em que o ingresso ocorre em dois semestres, leva-se em consideração o semestre de ingresso do estudante no cálculo do número de períodos letivos cursados.

UFMG. A Tabela 52 resume as principais características dos processos seletivos no período analisado. Destaca-se que nos anos de 2014 e de 2015 a UFMG ofertou suas vagas em duas edições do SiSU: as vagas para ingresso no primeiro semestre foram ofertadas na primeira edição e as vagas para ingresso no segundo semestre na segunda edição. Isso permitiu que os estudantes participassem dos dois SiSUs do ano utilizando a mesma nota do ENEM, obtida no ano anterior. Estudos realizados pelo Setor de Estatística da Prograd mostraram que, em 2014 e 2015, cerca de 10% dos estudantes que ingressaram em vagas da UFMG ofertadas no primeiro semestre evadiram para ocupar novas vagas da UFMG, ofertadas no segundo semestre do mesmo ano, utilizando a segunda edição do SiSU. A partir de 2016 a UFMG passou a ofertar todas as suas vagas na primeira edição do SiSU.

Tabela 52: Características dos Processos Seletivos

Período	Processo Seletivo			Ação Afirmativa
	1ª Etapa	2ª Etapa	Número de edições	
2008	UFMG	UFMG	-	Não tem
2009-2010	UFMG	UFMG	-	Bônus de 10% e 15%
2011-2012	ENEM	UFMG	-	Bônus de 10% e 15%
2013	ENEM	UFMG	-	Cotas 12,5%
2014	SiSU	-	2	Cotas 25%
2015	SiSU	-	2	Cotas 37,5%
2016-2017	SiSU	-	1	Cotas 50%
2018-2021	SiSU	-	1	Cotas 50% + PCD

* PCD = Reserva de vagas para candidatos com deficiência.

3.1 Ciências Biológicas Diurno (Bacharelado)

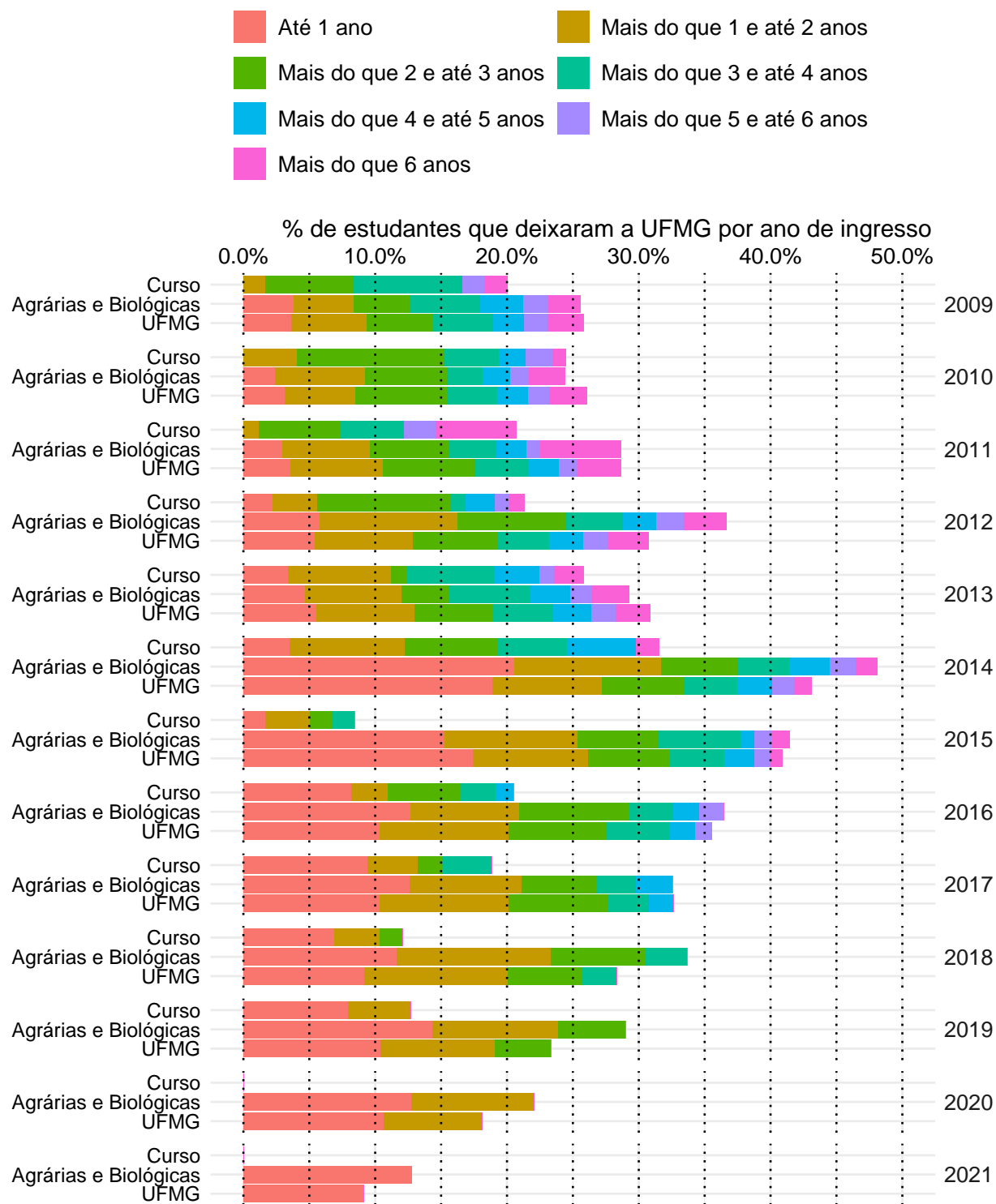


Figura 51: Taxa de evasão anual do curso de Ciências Biológicas Diurno, modalidade Bacharelado.

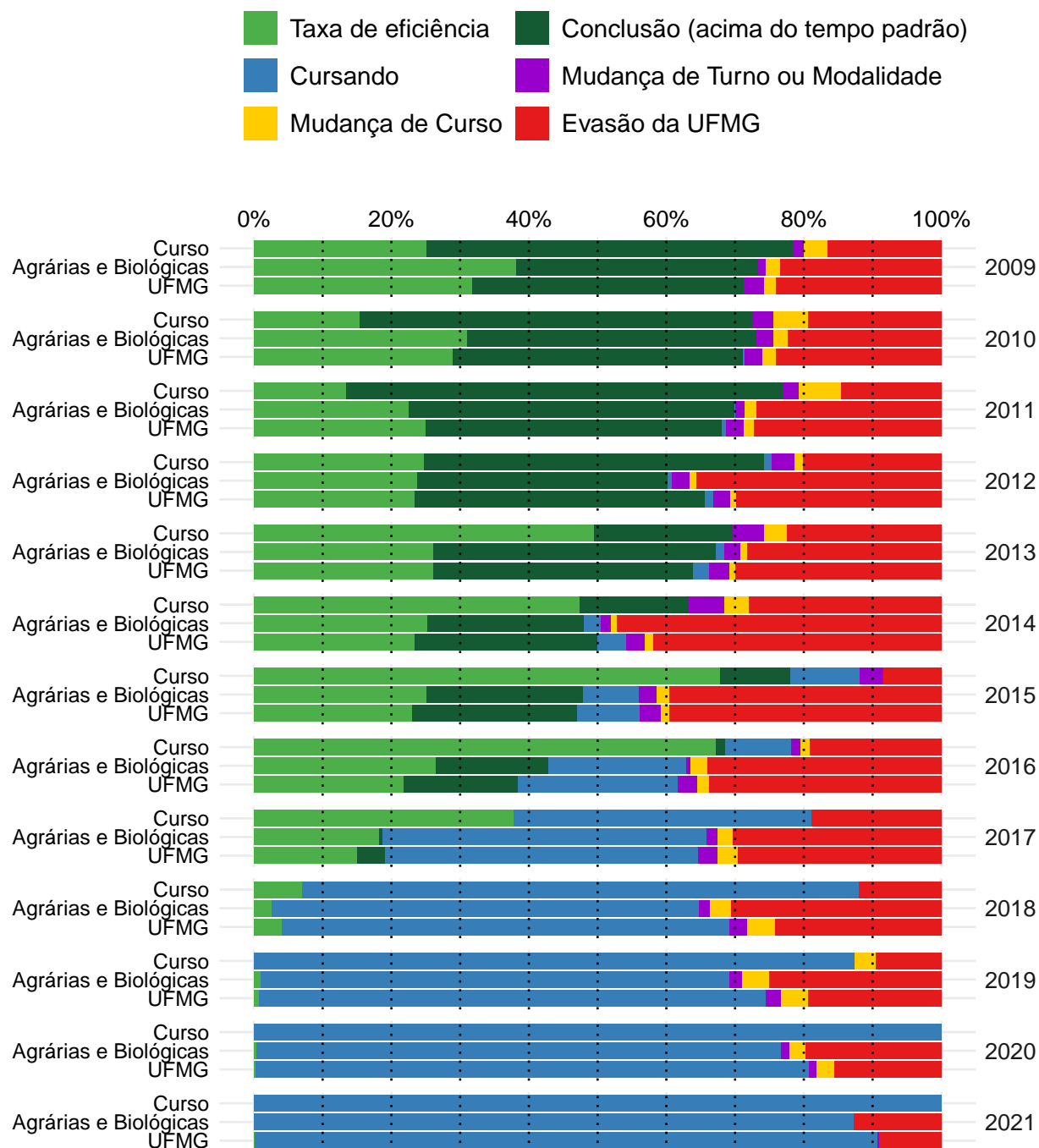


Figura 52: Situação dos estudantes do curso de Ciências Biológicas Diurno (Bacharelado), após o término do período letivo de 2021/2 A taxa de eficiência refere-se à proporção de estudantes que concluíram o curso dentro do tempo padrão de integralização. Mudança de turno ou modalidade corresponde tanto à troca de diurno para noturno, e vice-versa, quanto a alteração entre as modalidades bacharelado e licenciatura. Mudança de curso troca de curso dentro da UFMG, por meio de reopção, no âmbito das vagas remanescentes (exceto casos de mudança de turno ou modalidade). Evasão da UFMG equivale ao desligamento ou evasão da UFMG sem a conclusão de curso de graduação.

3.2 Ciências Biológicas Diurno (Licenciatura)

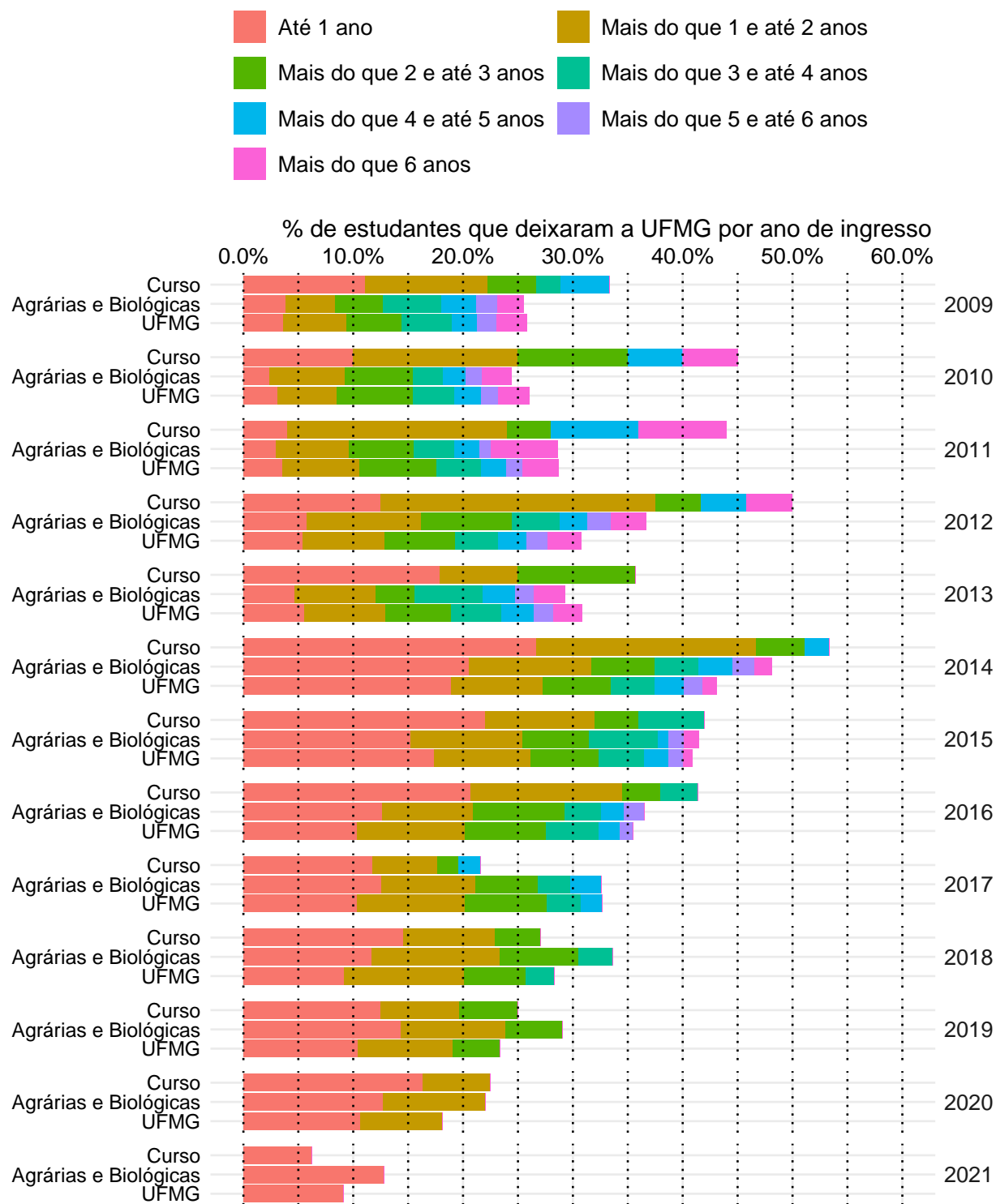


Figura 53: Taxa de evasão anual do curso de Ciências Biológicas Diurno, modalidade Licenciatura.

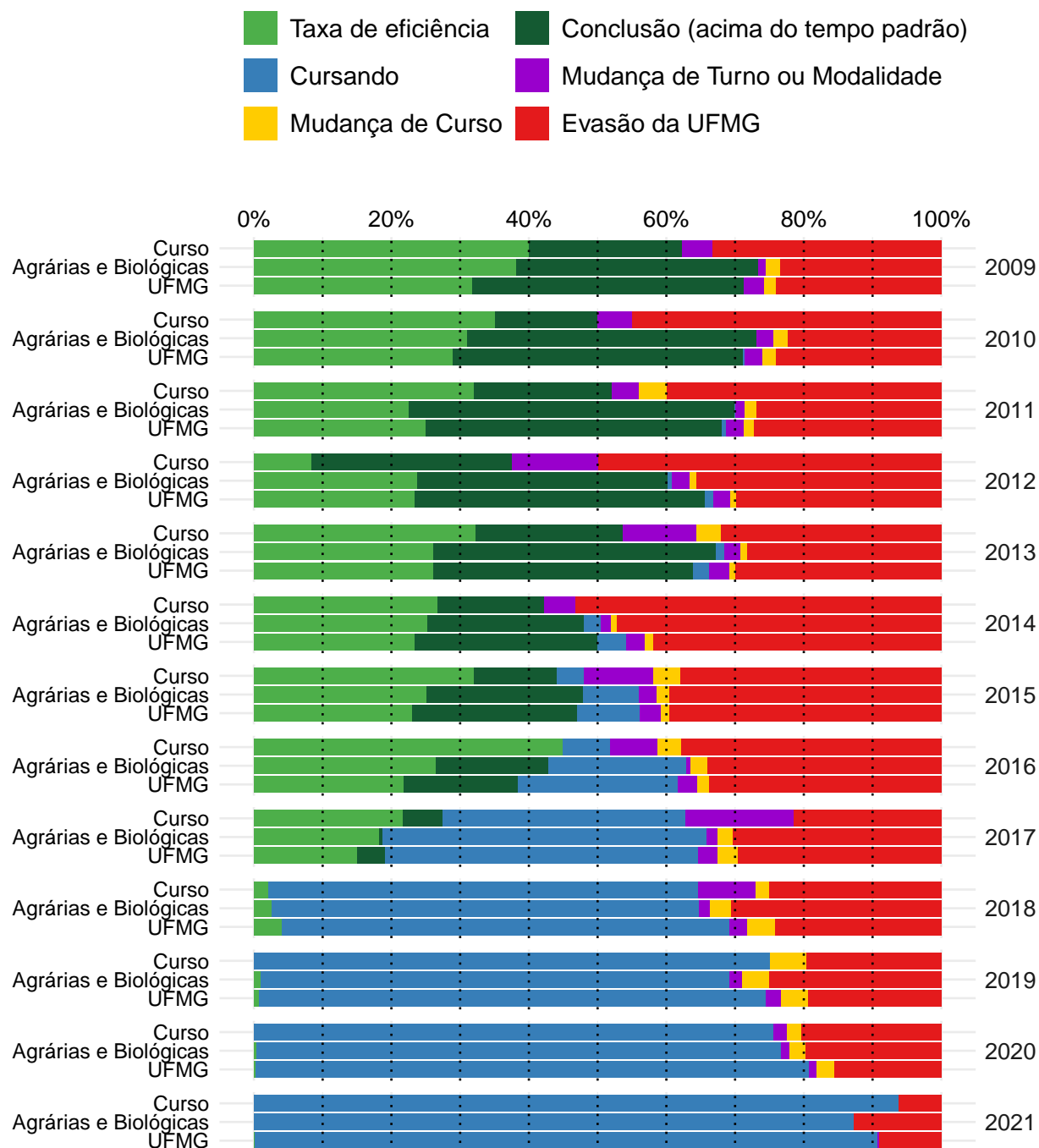


Figura 54: Situação dos estudantes do curso de Ciências Biológicas Diurno (Licenciatura), após o término do período letivo de 2021/2 A taxa de eficiência refere-se à proporção de estudantes que concluíram o curso dentro do tempo padrão de integralização. Mudança de turno ou modalidade corresponde tanto à troca de diurno para noturno, e vice-versa, quanto a alteração entre as modalidades bacharelado e licenciatura. Mudança de curso troca de curso dentro da UFMG, por meio de reopção, no âmbito das vagas remanescentes (exceto casos de mudança de turno ou modalidade). Evasão da UFMG equivale ao desligamento ou evasão da UFMG sem a conclusão de curso de graduação.

3.3 Ciências Biológicas Noturno (Licenciatura)

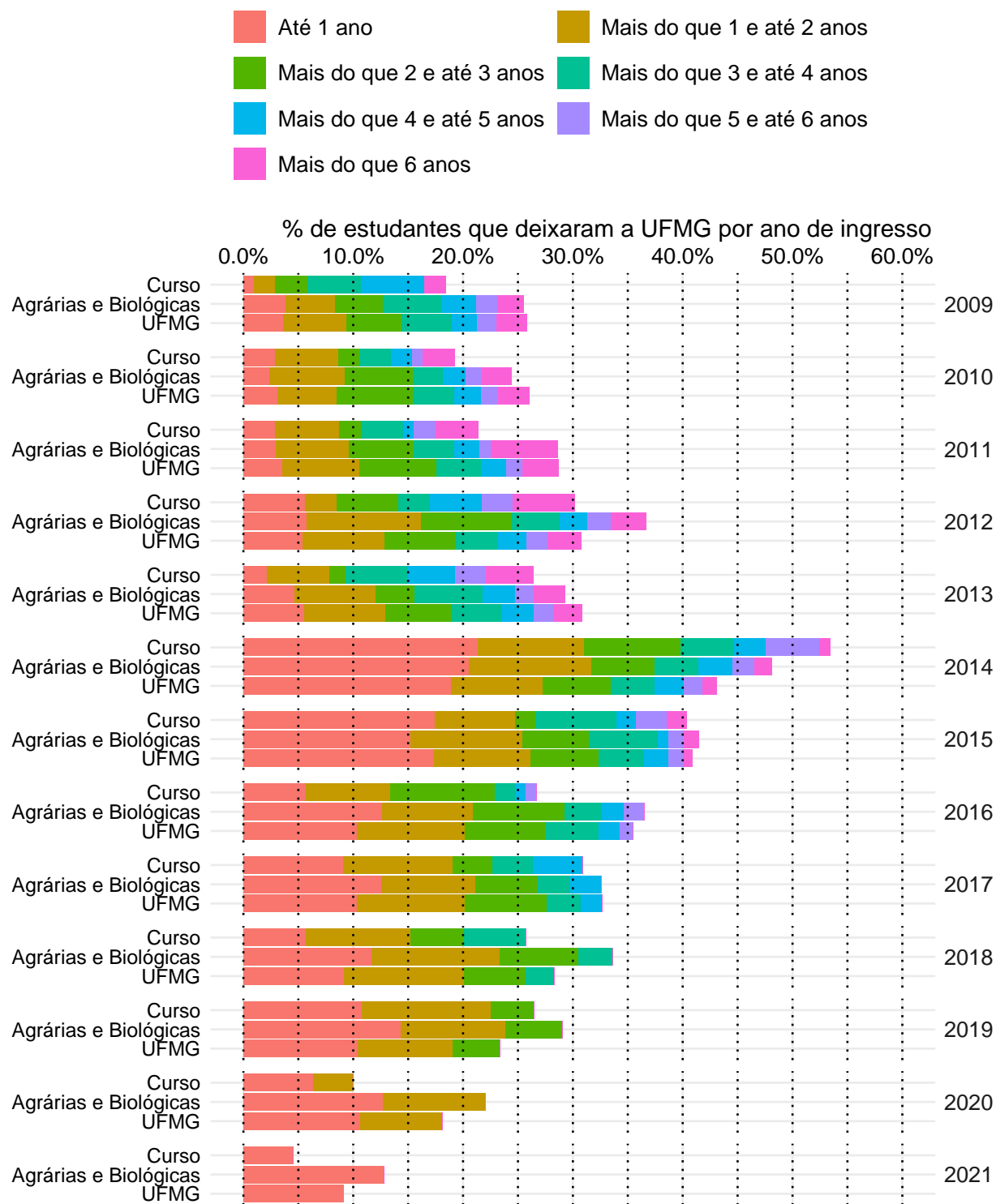


Figura 55: Taxa de evasão anual do curso de Ciências Biológicas Noturno, modalidade Licenciatura.

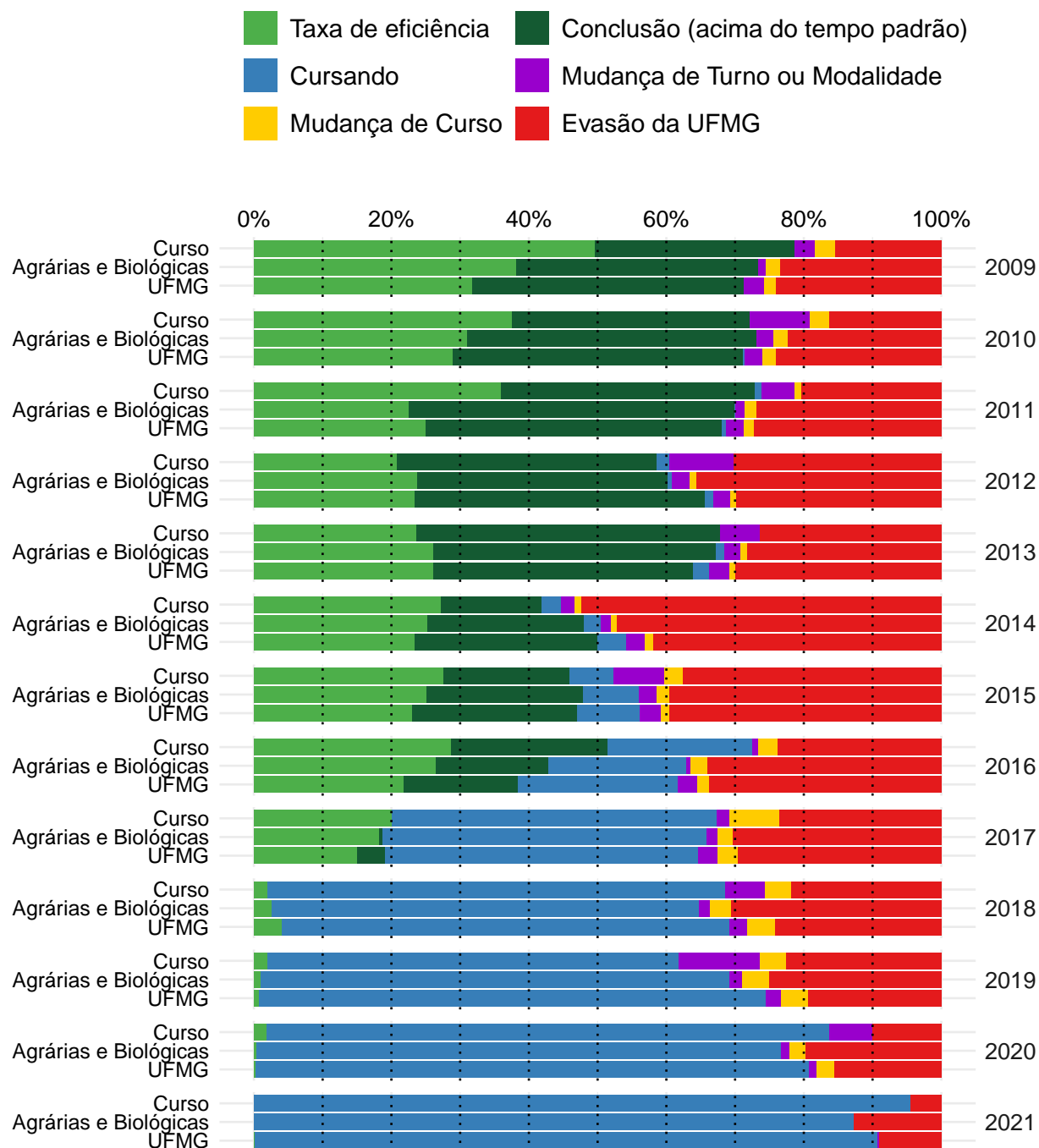


Figura 56: Situação dos estudantes do curso de Ciências Biológicas Noturno (Licenciatura), após o término do período letivo de 2021/2 A taxa de eficiência refere-se à proporção de estudantes que concluíram o curso dentro do tempo padrão de integralização. Mudança de turno ou modalidade corresponde tanto à troca de diurno para noturno, e vice-versa, quanto a alteração entre as modalidades bacharelado e licenciatura. Mudança de curso troca de curso dentro da UFMG, por meio de reopção, no âmbito das vagas remanescentes (exceto casos de mudança de turno ou modalidade). Evasão da UFMG equivale ao desligamento ou evasão da UFMG sem a conclusão de curso de graduação.

Referências

- [1] INSTITUTO NACIONAL DE ESTUDOS E PESQUISAS EDUCACIONAIS ANÍSIO TEIXEIRA, Diretoria de Estatísticas Educacionais, 2017. *Metodologia de cálculo dos indicadores de fluxo da educação superior*, Brasília.
- [2] R CORE TEAM, 2018. *R: A language and environment for statistical computing*. R Foundation for Statistical Computing, Vienna, Austria. URL <https://www.R-project.org/>.
- [3] UNIVERSIDADE FEDERAL DE MINAS GERAIS, 2018. *Plano de Desenvolvimento Institucional*. <https://www.ufmg.br/pdi/2018-2023/wp-content/uploads/2019/03/PDI-revisado06032019.pdf>. Acesso em 14/10/2019.