

UNIVERSIDADE FEDERAL DE MINAS GERAIS



Análise da retenção das atividades acadêmicas  
curriculares ofertadas e da evasão dos cursos  
sediados na Unidade Acadêmica:

Faculdade de Direito

Belo Horizonte

Novembro de 2022

# **PRÓ-REITORIA DE GRADUAÇÃO /SETOR DE ESTATÍSTICA**

## **PRÓ-REITOR DE GRADUAÇÃO**

PPROF. BRUNO OTÁVIO SOARES TEIXEIRA

## **PRÓ-REITORA ADJUNTA DE GRADUAÇÃO**

PROFA. MARIA JOSÉ BATISTA PINTO FLORES

## **COORDENADORA DO SETOR DE ESTATÍSTICA**

LUCIANA GONÇALVES DE OLIVEIRA GOTELIPE

## **EQUIPE SETOR DE ESTATÍSTICA**

LUÍS OTÁVIO CAMPOS SILVA

LEONARDO PAES VIEIRA

BRUNO BRAGA FONSECA

Contato: [estatistica@prograd.ufmg.br](mailto:estatistica@prograd.ufmg.br)

# Sumário

<b>1</b>	<b>Introdução</b>	<b>1</b>
<b>2</b>	<b>Retenção das principais atividades acadêmicas curriculares</b>	<b>2</b>
2.1	Atividades acadêmicas curriculares ofertadas pelo Departamento DIC . . .	11
2.2	Atividades acadêmicas curriculares ofertadas pelo Departamento DIN . . .	47
2.3	Atividades acadêmicas curriculares ofertadas pelo Departamento DIP . . .	55
2.4	Atividades acadêmicas curriculares ofertadas pelo Departamento DIR . . .	81
2.5	Atividades acadêmicas curriculares ofertadas pelo Departamento DIT . . .	87
<b>3</b>	<b>Evasão dos cursos de graduação sediados na Faculdade de Direito</b>	<b>113</b>
3.1	Ciências do Estado (Bacharelado) . . . . .	115
3.2	Direito Diurno (Bacharelado) . . . . .	117
3.3	Direito Noturno (Bacharelado) . . . . .	119
	<b>Referências</b>	<b>121</b>

## Lista de Tabelas

1	Atividades acadêmicas curriculares ofertadas pela Faculdade de Direito no ano de 2020 a 2021 . . . . .	4
2	Avaliação da atividade DIC036-Teoria Geral do Direito Privado I no período de 2014 e 2021. . . . .	11
3	Avaliação da atividade DIC037-Teoria Geral do Direito Privado II no período de 2014 e 2021. . . . .	13
4	Avaliação da atividade DIC051-Pratica Juridica Simulada no período de 2014 e 2021. . . . .	15
5	Avaliação da atividade DIC052-Direito Empresarial I no período de 2014 e 2021. . . . .	17
6	Avaliação da atividade DIC053-Direito Civil I no período de 2014 e 2021. . .	19
7	Avaliação da atividade DIC054-Direito Empresarial II no período de 2014 e 2021. . . . .	21
8	Avaliação da atividade DIC055-Direito Civil II no período de 2014 e 2021. .	23
9	Avaliação da atividade DIC058-Direito Processual Civil III no período de 2014 e 2021. . . . .	25
10	Avaliação da atividade DIC059-Direito Civil V no período de 2014 e 2021. .	27
11	Avaliação da atividade DIC060-Direito Processual Civil Iv no período de 2014 e 2021. . . . .	29
12	Avaliação da atividade DIC062-Direito Empresarial Iv no período de 2014 e 2021. . . . .	31
13	Avaliação da atividade DIC063-Direito Empresarial III no período de 2014 e 2021. . . . .	33
14	Avaliação da atividade DIC065-Direito Processual Civil 1 no período de 2014 e 2021. . . . .	35
15	Avaliação da atividade DIC066-Direito Processual Civil II no período de 2014 e 2021. . . . .	37
16	Avaliação da atividade DIC070-Topicos em Direito Civil A no período de 2014 e 2021. . . . .	39

17	Avaliação da atividade DIC072-Topicos em Direito Civil C no período de 2014 e 2021. . . . .	41
18	Avaliação da atividade DIC076-Topicos em Direito Processual Civil A no período de 2014 e 2021. . . . .	43
19	Avaliação da atividade DIC078-Topicos Processual Civil C no período de 2014 e 2021. . . . .	45
20	Avaliação da atividade DIN101-Direito Penal I no período de 2014 e 2021. .	47
21	Avaliação da atividade DIN102-Direito Penal II no período de 2014 e 2021. .	49
22	Avaliação da atividade DIN103-Direito Penal III no período de 2014 e 2021.	51
23	Avaliação da atividade DIN105-Direito Processual Penal I no período de 2014 e 2021. . . . .	53
24	Avaliação da atividade DIP003-Direito Constitucional I no período de 2014 e 2021. . . . .	55
25	Avaliação da atividade DIP005-Direito Administrativo I no período de 2014 e 2021. . . . .	57
26	Avaliação da atividade DIP021-Direito Internacional Publico no período de 2014 e 2021. . . . .	59
27	Avaliação da atividade DIP039-Teoria do Estado I no período de 2014 e 2021.	61
28	Avaliação da atividade DIP040-Teoria da Constituição no período de 2014 e 2021. . . . .	63
29	Avaliação da atividade DIP041-Teoria do Estado II no período de 2014 e 2021.	65
30	Avaliação da atividade DIP042-Direito Constitucional II no período de 2014 e 2021. . . . .	67
31	Avaliação da atividade DIP043-Direito Financeiro no período de 2014 e 2021.	69
32	Avaliação da atividade DIP045-Direito Administrativo II no período de 2014 e 2021. . . . .	71
33	Avaliação da atividade DIP056-Topicos em Direito Constitucional C no período de 2014 e 2021. . . . .	73
34	Avaliação da atividade DIP059-Topicos em Direito Administrativo C no período de 2014 e 2021. . . . .	75

35	Avaliação da atividade DIP065-Topicos em Direito Tributario C no período de 2014 e 2021. . . . .	77
36	Avaliação da atividade DIP068-Topicos em Direito Economico C no período de 2014 e 2021. . . . .	79
37	Avaliação da atividade DIR049-Trabalho de Curso I no período de 2014 e 2021.	81
38	Avaliação da atividade DIR050-Trabalho de Curso II no período de 2014 e 2021. . . . .	83
39	Avaliação da atividade DIR051-Trabalho de Curso III no período de 2014 e 2021. . . . .	85
40	Avaliação da atividade DIT006-Filosofia do Direito no período de 2014 e 2021.	87
41	Avaliação da atividade DIT023-Hermeneutica Juridica no período de 2014 e 2021. . . . .	89
42	Avaliação da atividade DIT038-Introdução A Ciencia do Direito no período de 2014 e 2021. . . . .	91
43	Avaliação da atividade DIT039-Historia do Direito no período de 2014 e 2021.	93
44	Avaliação da atividade DIT040-Antropologia Juridica no período de 2014 e 2021. . . . .	95
45	Avaliação da atividade DIT042-Sociologia Juridica no período de 2014 e 2021.	97
46	Avaliação da atividade DIT043-Teoria Geral do Direito no período de 2014 e 2021. . . . .	99
47	Avaliação da atividade DIT044-Instituições de Direito Romano no período de 2014 e 2021. . . . .	101
48	Avaliação da atividade DIT052-Topicos em Filosofia do Direito C no período de 2014 e 2021. . . . .	103
49	Avaliação da atividade DIT075-Metodologia de Pesquisa em Direito no período de 2014 e 2021. . . . .	105
50	Avaliação da atividade DIT106-Direito do Trabalho II no período de 2014 e 2021. . . . .	107
51	Avaliação da atividade DIT121-Direitos Humanos no período de 2014 e 2021.	109
52	Características dos Processos Seletivos . . . . .	114

## Lista de Figuras

1	Conceitos obtidos pelos estudantes e número de trancamentos na atividade acadêmica curricular DIC036-Teoria Geral do Direito Privado I no período de 2014 a 2021 na Faculdade de Direito. . . . .	12
2	Conceitos obtidos pelos estudantes e número de trancamentos na atividade acadêmica curricular DIC037-Teoria Geral do Direito Privado II no período de 2014 a 2021 na Faculdade de Direito. . . . .	14
3	Conceitos obtidos pelos estudantes e número de trancamentos na atividade acadêmica curricular DIC051-Pratica Juridica Simulada no período de 2014 a 2021 na Faculdade de Direito. . . . .	16
4	Conceitos obtidos pelos estudantes e número de trancamentos na atividade acadêmica curricular DIC052-Direito Empresarial I no período de 2014 a 2021 na Faculdade de Direito. . . . .	18
5	Conceitos obtidos pelos estudantes e número de trancamentos na atividade acadêmica curricular DIC053-Direito Civil I no período de 2014 a 2021 na Faculdade de Direito. . . . .	20
6	Conceitos obtidos pelos estudantes e número de trancamentos na atividade acadêmica curricular DIC054-Direito Empresarial II no período de 2014 a 2021 na Faculdade de Direito. . . . .	22
7	Conceitos obtidos pelos estudantes e número de trancamentos na atividade acadêmica curricular DIC055-Direito Civil II no período de 2014 a 2021 na Faculdade de Direito. . . . .	24
8	Conceitos obtidos pelos estudantes e número de trancamentos na atividade acadêmica curricular DIC058-Direito Processual Civil III no período de 2014 a 2021 na Faculdade de Direito. . . . .	26
9	Conceitos obtidos pelos estudantes e número de trancamentos na atividade acadêmica curricular DIC059-Direito Civil V no período de 2014 a 2021 na Faculdade de Direito. . . . .	28

10	Conceitos obtidos pelos estudantes e número de trancamentos na atividade acadêmica curricular DIC060-Direito Processual Civil Iv no período de 2014 a 2021 na Faculdade de Direito. . . . .	30
11	Conceitos obtidos pelos estudantes e número de trancamentos na atividade acadêmica curricular DIC062-Direito Empresarial Iv no período de 2014 a 2021 na Faculdade de Direito. . . . .	32
12	Conceitos obtidos pelos estudantes e número de trancamentos na atividade acadêmica curricular DIC063-Direito Empresarial III no período de 2014 a 2021 na Faculdade de Direito. . . . .	34
13	Conceitos obtidos pelos estudantes e número de trancamentos na atividade acadêmica curricular DIC065-Direito Processual Civil 1 no período de 2014 a 2021 na Faculdade de Direito. . . . .	36
14	Conceitos obtidos pelos estudantes e número de trancamentos na atividade acadêmica curricular DIC066-Direito Processual Civil II no período de 2014 a 2021 na Faculdade de Direito. . . . .	38
15	Conceitos obtidos pelos estudantes e número de trancamentos na atividade acadêmica curricular DIC070-Topicos em Direito Civil A no período de 2014 a 2021 na Faculdade de Direito. . . . .	40
16	Conceitos obtidos pelos estudantes e número de trancamentos na atividade acadêmica curricular DIC072-Topicos em Direito Civil C no período de 2014 a 2021 na Faculdade de Direito. . . . .	42
17	Conceitos obtidos pelos estudantes e número de trancamentos na atividade acadêmica curricular DIC076-Topicos em Direito Processual Civil A no período de 2014 a 2021 na Faculdade de Direito. . . . .	44
18	Conceitos obtidos pelos estudantes e número de trancamentos na atividade acadêmica curricular DIC078-Topicos Processual Civil C no período de 2014 a 2021 na Faculdade de Direito. . . . .	46
19	Conceitos obtidos pelos estudantes e número de trancamentos na atividade acadêmica curricular DIN101-Direito Penal I no período de 2014 a 2021 na Faculdade de Direito. . . . .	48



20	Conceitos obtidos pelos estudantes e número de trancamentos na atividade acadêmica curricular DIN102-Direito Penal II no período de 2014 a 2021 na Faculdade de Direito. . . . .	50
21	Conceitos obtidos pelos estudantes e número de trancamentos na atividade acadêmica curricular DIN103-Direito Penal III no período de 2014 a 2021 na Faculdade de Direito. . . . .	52
22	Conceitos obtidos pelos estudantes e número de trancamentos na atividade acadêmica curricular DIN105-Direito Processual Penal I no período de 2014 a 2021 na Faculdade de Direito. . . . .	54
23	Conceitos obtidos pelos estudantes e número de trancamentos na atividade acadêmica curricular DIP003-Direito Constitucional I no período de 2014 a 2021 na Faculdade de Direito. . . . .	56
24	Conceitos obtidos pelos estudantes e número de trancamentos na atividade acadêmica curricular DIP005-Direito Administrativo I no período de 2014 a 2021 na Faculdade de Direito. . . . .	58
25	Conceitos obtidos pelos estudantes e número de trancamentos na atividade acadêmica curricular DIP021-Direito Internacional Publico no período de 2014 a 2021 na Faculdade de Direito. . . . .	60
26	Conceitos obtidos pelos estudantes e número de trancamentos na atividade acadêmica curricular DIP039-Teoria do Estado I no período de 2014 a 2021 na Faculdade de Direito. . . . .	62
27	Conceitos obtidos pelos estudantes e número de trancamentos na atividade acadêmica curricular DIP040-Teoria da Constituição no período de 2014 a 2021 na Faculdade de Direito. . . . .	64
28	Conceitos obtidos pelos estudantes e número de trancamentos na atividade acadêmica curricular DIP041-Teoria do Estado II no período de 2014 a 2021 na Faculdade de Direito. . . . .	66
29	Conceitos obtidos pelos estudantes e número de trancamentos na atividade acadêmica curricular DIP042-Direito Constitucional II no período de 2014 a 2021 na Faculdade de Direito. . . . .	68

30	Conceitos obtidos pelos estudantes e número de trancamentos na atividade acadêmica curricular DIP043-Direito Financeiro no período de 2014 a 2021 na Faculdade de Direito. . . . .	70
31	Conceitos obtidos pelos estudantes e número de trancamentos na atividade acadêmica curricular DIP045-Direito Administrativo II no período de 2014 a 2021 na Faculdade de Direito. . . . .	72
32	Conceitos obtidos pelos estudantes e número de trancamentos na atividade acadêmica curricular DIP056-Topicos em Direito Constitucional C no período de 2014 a 2021 na Faculdade de Direito. . . . .	74
33	Conceitos obtidos pelos estudantes e número de trancamentos na atividade acadêmica curricular DIP059-Topicos em Direito Administrativo C no período de 2014 a 2021 na Faculdade de Direito. . . . .	76
34	Conceitos obtidos pelos estudantes e número de trancamentos na atividade acadêmica curricular DIP065-Topicos em Direito Tributario C no período de 2014 a 2021 na Faculdade de Direito. . . . .	78
35	Conceitos obtidos pelos estudantes e número de trancamentos na atividade acadêmica curricular DIP068-Topicos em Direito Economico C no período de 2014 a 2021 na Faculdade de Direito. . . . .	80
36	Conceitos obtidos pelos estudantes e número de trancamentos na atividade acadêmica curricular DIR049-Trabalho de Curso I no período de 2014 a 2021 na Faculdade de Direito. . . . .	82
37	Conceitos obtidos pelos estudantes e número de trancamentos na atividade acadêmica curricular DIR050-Trabalho de Curso II no período de 2014 a 2021 na Faculdade de Direito. . . . .	84
38	Conceitos obtidos pelos estudantes e número de trancamentos na atividade acadêmica curricular DIR051-Trabalho de Curso III no período de 2014 a 2021 na Faculdade de Direito. . . . .	86
39	Conceitos obtidos pelos estudantes e número de trancamentos na atividade acadêmica curricular DIT006-Filosofia do Direito no período de 2014 a 2021 na Faculdade de Direito. . . . .	88

40	Conceitos obtidos pelos estudantes e número de trancamentos na atividade acadêmica curricular DIT023-Hermeneutica Juridica no período de 2014 a 2021 na Faculdade de Direito. . . . .	90
41	Conceitos obtidos pelos estudantes e número de trancamentos na atividade acadêmica curricular DIT038-Introdução A Ciencia do Direito no período de 2014 a 2021 na Faculdade de Direito. . . . .	92
42	Conceitos obtidos pelos estudantes e número de trancamentos na atividade acadêmica curricular DIT039-Historia do Direito no período de 2014 a 2021 na Faculdade de Direito. . . . .	94
43	Conceitos obtidos pelos estudantes e número de trancamentos na atividade acadêmica curricular DIT040-Antropologia Juridica no período de 2014 a 2021 na Faculdade de Direito. . . . .	96
44	Conceitos obtidos pelos estudantes e número de trancamentos na atividade acadêmica curricular DIT042-Sociologia Juridica no período de 2014 a 2021 na Faculdade de Direito. . . . .	98
45	Conceitos obtidos pelos estudantes e número de trancamentos na atividade acadêmica curricular DIT043-Teoria Geral do Direito no período de 2014 a 2021 na Faculdade de Direito. . . . .	100
46	Conceitos obtidos pelos estudantes e número de trancamentos na atividade acadêmica curricular DIT044-Instituições de Direito Romano no período de 2014 a 2021 na Faculdade de Direito. . . . .	102
47	Conceitos obtidos pelos estudantes e número de trancamentos na atividade acadêmica curricular DIT052-Topicos em Filosofia do Direito C no período de 2014 a 2021 na Faculdade de Direito. . . . .	104
48	Conceitos obtidos pelos estudantes e número de trancamentos na atividade acadêmica curricular DIT075-Metodologia de Pesquisa em Direito no período de 2014 a 2021 na Faculdade de Direito. . . . .	106
49	Conceitos obtidos pelos estudantes e número de trancamentos na atividade acadêmica curricular DIT106-Direito do Trabalho II no período de 2014 a 2021 na Faculdade de Direito. . . . .	108

50	Conceitos obtidos pelos estudantes e número de trancamentos na atividade acadêmica curricular DIT121-Direitos Humanos no período de 2014 a 2021 na Faculdade de Direito. . . . .	112
51	Taxa de evasão anual do curso de Ciências do Estado, modalidade Bacharelado. . . . .	115
52	Situação dos estudantes do curso de Ciências do Estado (Bacharelado), após o término do período letivo de 2021/2 . . . . .	116
53	Taxa de evasão anual do curso de Direito Diurno, modalidade Bacharelado.	117
54	Situação dos estudantes do curso de Direito Diurno (Bacharelado), após o término do período letivo de 2021/2 . . . . .	118
55	Taxa de evasão anual do curso de Direito Noturno, modalidade Bacharelado.	119
56	Situação dos estudantes do curso de Direito Noturno (Bacharelado), após o término do período letivo de 2021/2 . . . . .	120

# 1 Introdução

Este relatório apresenta a taxa de retenção das principais atividades acadêmicas curriculares (ACCs) de graduação ofertadas pela Faculdade de Direito e a taxa de evasão dos cursos sediados nessa Unidade Acadêmica. Para uma análise mais detalhada de cada curso de graduação, recomendamos a leitura dos relatórios próprios produzidos para esse fim.

Assim, espera-se produzir um relatório modelo que possa estimular o acompanhamento pedagógico contínuo das atividades acadêmicas curriculares pela Congregação da Unidade e pelos Departamentos vinculados, bem como auxiliar os órgãos supracitados a formular os seus planejamentos estratégicos. As informações aqui disponibilizadas são relevantes para a reformulação do Projeto Pedagógico e proposição do Regulamento dos cursos, em consonância com o décimo-segundo princípio norteador do Plano de Desenvolvimento Institucional (PDI) 2018-2023 [3]: “a condução de processos avaliativos realimentadores do projeto acadêmico institucional, como vetor indispensável à consecução de níveis crescentemente qualificados de funcionamento dos cursos e programas, bem como à prestação de contas à sociedade por parte da Instituição”.

Neste relatório são analisados os dados da Unidade Acadêmica supracitada no período de 2014 a 2021. Os dados analisados neste relatório foram obtidos por meio do Armazém de Dados, desenvolvido pela Diretoria de Tecnologia da Informação (DTI). O tratamento, a análise dos dados e a produção do relatório foram realizados pelo Setor de Estatística da Pró-Reitoria de Graduação. Para o desenvolvimento das análises, foi utilizado o *software* R [2], disponível para download em <http://www.r-project.org/>.

## 2 Retenção das principais atividades acadêmicas curriculares

A Faculdade de Direito ofertou 198 atividades acadêmicas curriculares de graduação no período de 2014 a 2021. A Tabela 1 mostra o número de estudantes de graduação aprovados, reprovados por infrequência, reprovados por rendimento e trancamentos em todas as atividades que apresentaram pelo menos 30 estudantes de graduação matriculados nos últimos quatro semestres, ou seja, no período de 2020 a 2021. Na Tabela 1 foram destacadas na cor cinza as atividades que apresentaram percentual de aprovação menor do que 50%. Essa tabela inclui ainda a soma dos resultados obtidos por Departamento.

As tabelas 2 a 51 mostram as 50 atividades que foram ofertadas em pelo menos um período letivo dos dois últimos anos, cursadas por no mínimo 30 estudantes de graduação e apresentaram os maiores números absolutos de estudantes não aprovados. Para avaliar o desempenho dos estudantes de graduação nessas atividades, foi construída uma tabela por atividade, que mostra o número de aprovações, reprovações por infrequência (Reprovado (I)), reprovações por rendimento (Reprovado (R)) e trancamentos, separado por curso. Para esta análise, os dados são apresentados por ano letivo, sendo agrupados, em caso de oferta, em ambos os semestres. Ressalta-se que serão mostrados somente os cursos em que pelo menos 15 estudantes de graduação cursaram a atividade. Por exemplo, considere uma atividade acadêmica curricular cursada por 38 estudantes, sendo 35 do curso A, 1 do curso B, 1 do curso C e 1 do curso D; nesse caso será exibido somente as informações do curso A. Caso fossem incluídos todos os cursos, sem filtrar os casos em que um número pequeno de estudantes cursaram a atividade, as tabelas ficariam muito extensas. Embora os cursos com poucos estudantes não sejam discriminados nas tabelas, seus estudantes são contabilizados no total de cada atividade acadêmica curricular. Portanto, é possível ocorrer casos em que somente um curso é mostrado, mas o total da atividade é diferente dos valores mostrados para esse curso. Nessas tabelas encontram-se destacadas na cor cinza as células em que o percentual de aprovados é menor do que o percentual total de aprovados da atividade acadêmica curricular considerando todo o período avaliado.

O relatório apresenta ainda gráficos de barras para as atividades mostradas nas tabelas

2 a 51. Os gráficos permitem visualizar os conceitos obtidos por todos os estudantes de graduação que as cursaram entre os anos de 2014 e 2021. Para facilitar a avaliação dos resultados, as tabelas 2 a 51 e os respectivos gráficos de barras foram agrupados em subseções, de acordo com o Departamento ofertante.

**Tabela 1: Atividades acadêmicas curriculares ofertadas pela Faculdade de Direito no ano de 2020 a 2021**

Atividade	Aprovados		Reprovados (I)		Reprovados (R)		Trancamentos		Total
	Freq.	%	Freq.	%	Freq.	%	Freq.	%	
DIC036-Teoria Geral do Direito Privado I	750	89,1%	0	0%	43	5,1%	49	5,8%	842
DIC037-Teoria Geral do Direito Privado II	772	90,5%	0	0%	39	4,6%	42	4,9%	853
DIC051-Pratica Juridica Simulada	524	90,7%	0	0%	18	3,1%	36	6,2%	578
DIC052-Direito Empresarial I	786	93,9%	0	0%	19	2,3%	32	3,8%	837
DIC053-Direito Civil I	784	92,5%	0	0%	26	3,1%	38	4,5%	848
DIC054-Direito Empresarial II	788	93,1%	0	0%	16	1,9%	42	5%	846
DIC055-Direito Civil II	764	89,7%	0	0%	43	5%	45	5,3%	852
DIC056-Direito Civil III	775	97,6%	0	0%	7	0,9%	12	1,5%	794
DIC057-Direito Civil Iv	772	97,1%	0	0%	11	1,4%	12	1,5%	795
DIC058-Direito Processual Civil III	732	81,6%	0	0%	70	7,8%	95	10,6%	897
DIC059-Direito Civil V	766	93%	0	0%	23	2,8%	35	4,2%	824
DIC060-Direito Processual Civil Iv	742	91,4%	0	0%	25	3,1%	45	5,5%	812
DIC061-Direito Civil Vi	732	96,6%	0	0%	10	1,3%	16	2,1%	758
DIC062-Direito Empresarial Iv	652	87%	0	0%	46	6,1%	51	6,8%	749
DIC063-Direito Empresarial III	778	90,2%	0	0%	42	4,9%	43	5%	863
DIC064-Direito Civil VII	675	96,2%	0	0%	11	1,6%	16	2,3%	702
DIC065-Direito Processual Civil 1	793	89,7%	0	0%	35	4%	56	6,3%	884
DIC066-Direito Processual Civil II	802	90,5%	0	0%	39	4,4%	45	5,1%	886
DIC067-Topicos em Teoria Geral Direito Privado A	42	70%	0	0%	8	13,3%	10	16,7%	60
DIC068-Topicos em Teoria Geral Direito Privado B	50	75,8%	0	0%	8	12,1%	8	12,1%	66
DIC070-Topicos em Direito Civil A	208	74,8%	0	0%	30	10,8%	40	14,4%	278
DIC071-Topicos em Direito Civil B	89	74,2%	0	0%	10	8,3%	21	17,5%	120
DIC072-Topicos em Direito Civil C	360	73,6%	3	0,6%	42	8,6%	84	17,2%	489
DIC073-Topicos em Direito Empresarial A	152	76%	0	0%	6	3%	42	21%	200
DIC076-Topicos em Direito Processual Civil A	112	79,4%	0	0%	7	5%	22	15,6%	141
DIC077-Topicos em Direito Processual Civil B	70	81,4%	0	0%	7	8,1%	9	10,5%	86
DIC078-Topicos Processual Civil C	111	73%	0	0%	11	7,2%	30	19,7%	152
DIC081-Cidadania e Pessoaalidade	78	86,7%	0	0%	7	7,8%	5	5,6%	90



**Tabela 1: Atividades acadêmicas curriculares ofertadas pela Faculdade de Direito no ano de 2020 a 2021 (Continuação)**

Atividade	Aprovados		Reprovados (I)		Reprovados (R)		Trancamentos		Total
	Freq.	%	Freq.	%	Freq.	%	Freq.	%	
DIC101-Instituições de Direito Privado I	175	77,8%	0	0%	29	12,9%	21	9,3%	225
DIC102-Instituições de Direito Privado II	157	92,4%	0	0%	5	2,9%	8	4,7%	170
DIC121-Instituições de Direito Privado	292	89%	0	0%	20	6,1%	16	4,9%	328
<b>Total ofertante DIC</b>	<b>15283</b>	<b>89,8%</b>	<b>3</b>	<b>0%</b>	<b>713</b>	<b>4,2%</b>	<b>1026</b>	<b>6%</b>	<b>17025</b>
DIN012-Topicos em Direito Penal A	33	82,5%	0	0%	2	5%	5	12,5%	40
DIN015-Topicos em Direito Processual Penal A	36	59%	2	3,3%	5	8,2%	18	29,5%	61
DIN017-Topicos em Direito Processual Penal C	135	79,4%	0	0%	9	5,3%	26	15,3%	170
DIN022-Criminologia e Sistemas Penais	62	88,6%	0	0%	4	5,7%	4	5,7%	70
DIN101-Direito Penal I	814	90,6%	0	0%	40	4,5%	44	4,9%	898
DIN102-Direito Penal II	782	89,7%	0	0%	45	5,2%	45	5,2%	872
DIN103-Direito Penal III	784	94,1%	0	0%	12	1,4%	37	4,4%	833
DIN104-Direito Penal Iv	790	95,8%	0	0%	11	1,3%	24	2,9%	825
DIN105-Direito Processual Penal I	821	95,1%	0	0%	8	0,9%	34	3,9%	863
DIN106-Direito Processual Penal II	763	93,5%	0	0%	21	2,6%	32	3,9%	816
<b>Total ofertante DIN</b>	<b>5020</b>	<b>92,1%</b>	<b>2</b>	<b>0%</b>	<b>157</b>	<b>2,9%</b>	<b>269</b>	<b>4,9%</b>	<b>5448</b>
DIP003-Direito Constitucional I	797	92,5%	0	0%	26	3%	39	4,5%	862
DIP005-Direito Administrativo I	667	76,6%	0	0%	78	9%	126	14,5%	871
DIP007-Direito Tributario	218	90,1%	0	0%	8	3,3%	16	6,6%	242
DIP018-Direito Ambiental	31	63,3%	0	0%	5	10,2%	13	26,5%	49
DIP021-Direito Internacional Publico	818	85,2%	0	0%	82	8,5%	60	6,2%	960
DIP022-Direito Tributario II	696	89%	0	0%	40	5,1%	46	5,9%	782
DIP039-Teoria do Estado I	757	87%	0	0%	33	3,8%	80	9,2%	870
DIP040-Teoria da Constituição	755	93,9%	0	0%	12	1,5%	37	4,6%	804
DIP041-Teoria do Estado II	774	91,8%	6	0,7%	21	2,5%	42	5%	843
DIP042-Direito Constitucional II	797	95,7%	0	0%	8	1%	28	3,4%	833
DIP043-Direito Financeiro	768	90,4%	0	0%	33	3,9%	49	5,8%	850
DIP044-Direito Tributario I	734	93,5%	0	0%	20	2,5%	31	3,9%	785

**Tabela 1: Atividades acadêmicas curriculares ofertadas pela Faculdade de Direito no ano de 2020 a 2021 (Continuação)**

Atividade	Aprovados		Reprovados (I)		Reprovados (R)		Trancamentos		Total
	Freq.	%	Freq.	%	Freq.	%	Freq.	%	
DIP045-Direito Administrativo II	720	94,1%	0	0%	15	2%	30	3,9%	765
DIP046-Direito Economico I	727	96,5%	0	0%	7	0,9%	19	2,5%	753
DIP047-Direito Administrativo III	714	97%	0	0%	12	1,6%	10	1,4%	736
DIP048-Direito Internacional Privado	696	96,8%	0	0%	3	0,4%	20	2,8%	719
DIP049-Direito Economico II	680	96,7%	0	0%	9	1,3%	14	2%	703
DIP050-Controle de Constitucionalidade	690	96,2%	0	0%	7	1%	20	2,8%	717
DIP053-Topicos em Teoria do Estado C	29	67,4%	0	0%	2	4,7%	12	27,9%	43
DIP054-Topico em Direito Constitucional A	61	76,2%	0	0%	5	6,2%	14	17,5%	80
DIP056-Topicos em Direito Constitucional C	250	87,7%	0	0%	6	2,1%	29	10,2%	285
DIP057-Topicos em Direito Administrativo A	40	81,6%	0	0%	3	6,1%	6	12,2%	49
DIP065-Topicos em Direito Tributario C	426	78,9%	0	0%	39	7,2%	75	13,9%	540
DIP067-Topicos em Direito Economico B	108	90%	0	0%	5	4,2%	7	5,8%	120
DIP068-Topicos em Direito Economico C	525	81,9%	0	0%	29	4,5%	87	13,6%	641
DIP069-Topicos em Direito Internacional Publico A	141	89,2%	0	0%	4	2,5%	13	8,2%	158
DIP070-Topicos em Direito Internacional Publico B	276	89,9%	0	0%	5	1,6%	26	8,5%	307
DIP071-Topicos em Direito Inernacional Publico C	47	78,3%	0	0%	3	5%	10	16,7%	60
DIP078-Direito Eleitoral	382	92,9%	0	0%	0	0%	29	7,1%	411
DIP081-Iniciação A Universidade	100	80,6%	0	0%	11	8,9%	13	10,5%	124
DIP082-Teoria do Estado I	85	79,4%	5	4,7%	6	5,6%	11	10,3%	107
DIP083-Direito Internacional Publico Na Era Global	77	85,6%	0	0%	5	5,6%	8	8,9%	90
DIP123-Instituições de Direito Publico A	185	79,7%	0	0%	25	10,8%	22	9,5%	232
DIP201-Introdução A Governanca Social	89	83,2%	0	0%	6	5,6%	12	11,2%	107
DIP202-Historia e Teoria da Constituição Brasileira	81	77,1%	0	0%	8	7,6%	16	15,2%	105
DIP203-Cidadania Politica	90	86,5%	0	0%	3	2,9%	11	10,6%	104
DIP204-Cidadania Social e Economica	78	79,6%	0	0%	3	3,1%	17	17,3%	98
DIP205-Organização dos Poderes do Estado Brasileiro	72	88,9%	0	0%	3	3,7%	6	7,4%	81
DIP206-Teoria da Gestão Publica	53	74,6%	0	0%	8	11,3%	10	14,1%	71
DIP207-Espaco Urbano e Direito Das Cidades	56	73,7%	0	0%	9	11,8%	11	14,5%	76

**Tabela 1: Atividades acadêmicas curriculares ofertadas pela Faculdade de Direito no ano de 2020 a 2021 (Continuação)**

Atividade	Aprovados		Reprovados (I)		Reprovados (R)		Trancamentos		Total
	Freq.	%	Freq.	%	Freq.	%	Freq.	%	
DIP210-Direito e Administração Publica	54	94,7%	0	0%	0	0%	3	5,3%	57
DIP213-Proteção Internacional dos Direitos Humanos	44	75,9%	2	3,4%	0	0%	12	20,7%	58
DIP214-Direito Economico do Planejamento	42	95,5%	0	0%	1	2,3%	1	2,3%	44
DIP215-Parcerias Publico-Privadas	28	75,7%	0	0%	3	8,1%	6	16,2%	37
DIP216-Estatuto da Cidade	26	83,9%	0	0%	3	9,7%	2	6,5%	31
DIP217-Tributação e Organizações Sociais	26	81,2%	0	0%	2	6,2%	4	12,5%	32
DIP219-Direito e Orcamento Publico	39	83%	0	0%	2	4,3%	6	12,8%	47
DIP223-Direito e Meio Ambiente	50	74,6%	0	0%	7	10,4%	10	14,9%	67
DIP226-Topicos em Historia Politica e Constitucional do Brasil	24	77,4%	0	0%	5	16,1%	2	6,5%	31
DIP230-Topicos em Redes Socias	44	89,8%	0	0%	2	4,1%	3	6,1%	49
DIP232-Direito Internacional e Direitos Humanos	112	91,1%	0	0%	3	2,4%	8	6,5%	123
<b>Total ofertante DIP</b>	<b>15779</b>	<b>89,6%</b>	<b>13</b>	<b>0,1%</b>	<b>635</b>	<b>3,6%</b>	<b>1182</b>	<b>6,7%</b>	<b>17609</b>
DIR049-Trabalho de Curso I	604	55,8%	75	6,9%	163	15,1%	241	22,3%	1083
DIR050-Trabalho de Curso II	606	53,8%	69	6,1%	142	12,6%	310	27,5%	1127
DIR051-Trabalho de Curso III	590	60%	0	0%	195	19,8%	199	20,2%	984
DIR098-Topicos em Estudos Estrategicos	111	78,2%	0	0%	13	9,2%	18	12,7%	142
DIR106-Estagio Supervisionado-Pratica Real A	42	68,9%	11	18%	4	6,6%	4	6,6%	61
DIR108-Introdução A Politica	101	80,8%	0	0%	12	9,6%	12	9,6%	125
DIR109-Introdução Aos Estudos Estrategicos	58	82,9%	0	0%	1	1,4%	11	15,7%	70
DIR110-Elaboração de Projeto de Tcc I Ou Iniciação Cientifica	47	92,2%	1	2%	0	0%	3	5,9%	51
DIR111-Elaboração de Projeto de Tcc II Ou Iniciação Cientifica	23	31,9%	27	37,5%	0	0%	22	30,6%	72
DIR112-Defesa de Tcc Ou Seminario de Iniciação Cientifica	26	30,6%	28	32,9%	0	0%	31	36,5%	85
DIR899-Temas de Filosofia do Direito	28	93,3%	0	0%	2	6,7%	0	0%	30
<b>Total ofertante DIR</b>	<b>2236</b>	<b>58,4%</b>	<b>211</b>	<b>5,5%</b>	<b>532</b>	<b>13,9%</b>	<b>851</b>	<b>22,2%</b>	<b>3830</b>
DIT001-Direito e Legislação	601	88,3%	0	0%	31	4,6%	49	7,2%	681
DIT006-Filosofia do Direito	808	92,1%	0	0%	24	2,7%	45	5,1%	877
DIT023-Hermeneutica Juridica	801	92%	0	0%	30	3,4%	40	4,6%	871

**Tabela 1: Atividades acadêmicas curriculares ofertadas pela Faculdade de Direito no ano de 2020 a 2021 (Continuação)**

Atividade	Aprovados		Reprovados (I)		Reprovados (R)		Trancamentos		Total
	Freq.	%	Freq.	%	Freq.	%	Freq.	%	
DIT038-Introdução A Ciencia do Direito	770	85,2%	1	0,1%	44	4,9%	89	9,8%	904
DIT039-Historia do Direito	823	85,2%	0	0%	42	4,3%	101	10,5%	966
DIT040-Antropologia Juridica	850	87,1%	0	0%	39	4%	87	8,9%	976
DIT042-Sociologia Juridica	710	91,8%	0	0%	25	3,2%	38	4,9%	773
DIT043-Teoria Geral do Direito	795	91,4%	0	0%	24	2,8%	51	5,9%	870
DIT044-Instituições de Direito Romano	811	93,6%	0	0%	17	2%	38	4,4%	866
DIT045-Psicologia Juridica	789	95,8%	0	0%	10	1,2%	25	3%	824
DIT046-Direito Processual do Trabalho	640	91,8%	0	0%	9	1,3%	48	6,9%	697
DIT047-Topicos em Teoria Geral do Direito A	63	67,7%	0	0%	5	5,4%	25	26,9%	93
DIT048-Topicos em Teoria Geral do Direito B	106	73,6%	0	0%	7	4,9%	31	21,5%	144
DIT050-Topicos em Filosofia do Direito A	32	62,7%	0	0%	12	23,5%	7	13,7%	51
DIT052-Topicos em Filosofia do Direito C	203	75,7%	2	0,7%	17	6,3%	46	17,2%	268
DIT056-Topicos em Sociologia Juridica A	23	57,5%	0	0%	2	5%	15	37,5%	40
DIT058-Topicos em Sociologia Juridica C	43	82,7%	2	3,8%	0	0%	7	13,5%	52
DIT065-Topicos em Direito do Trabalho A	37	64,9%	0	0%	12	21,1%	8	14%	57
DIT066-Topicos em Direito do Trabalho B	29	82,9%	0	0%	1	2,9%	5	14,3%	35
DIT067-Topicos em Direito do Trabalho C	38	80,9%	0	0%	3	6,4%	6	12,8%	47
DIT071-Direito Previdenciario	59	67%	0	0%	12	13,6%	17	19,3%	88
DIT074-Introdução ão Conhecimento Cientifico do Direito e do Estado	96	78,7%	0	0%	13	10,7%	13	10,7%	122
DIT075-Metodologia de Pesquisa em Direito	718	92,5%	0	0%	17	2,2%	41	5,3%	776
DIT076-Pensamento Juridico-Politico Brasileiro	66	70,2%	0	0%	15	16%	13	13,8%	94
DIT077-Cidadania Cultural	70	79,5%	0	0%	7	8%	11	12,5%	88
DIT078-Cidadania Trabalhista	68	82,9%	0	0%	4	4,9%	10	12,2%	82
DIT080-Antropologia Cultural do Estado	27	84,4%	0	0%	5	15,6%	0	0%	32
DIT083-Filosofia do Estado	36	83,7%	0	0%	4	9,3%	3	7%	43
DIT084-Filosofia Social	21	65,6%	0	0%	8	25%	3	9,4%	32
DIT094-Historia do Estado e da Cidadania	103	83,1%	0	0%	9	7,3%	12	9,7%	124

**Tabela 1: Atividades acadêmicas curriculares ofertadas pela Faculdade de Direito no ano de 2020 a 2021 (Continuação)**

Atividade	Aprovados		Reprovados (I)		Reprovados (R)		Trancamentos		Total
	Freq.	%	Freq.	%	Freq.	%	Freq.	%	
DIT102-Legislação Social	121	93,8%	0	0%	2	1,6%	6	4,7%	129
DIT104-Direito e Legislação	94	94,9%	0	0%	1	1%	4	4%	99
DIT105-Direito do Trabalho I	718	92,8%	1	0,1%	23	3%	32	4,1%	774
DIT106-Direito do Trabalho II	700	90,2%	0	0%	43	5,5%	33	4,3%	776
DIT118-Instituições de Direito do Trabalho	163	91,6%	0	0%	7	3,9%	8	4,5%	178
DIT120-Introdução ao Direito	97	91,5%	0	0%	4	3,8%	5	4,7%	106
DIT121-Direitos Humanos	1051	81,8%	19	1,5%	38	3%	177	13,8%	1285
<b>Total ofertante DIT</b>	<b>13180</b>	<b>88,3%</b>	<b>25</b>	<b>0,2%</b>	<b>566</b>	<b>3,8%</b>	<b>1149</b>	<b>7,7%</b>	<b>14920</b>
UNI084-Direitos Humanos e Lutas Sociais	26	78,8%	0	0%	2	6,1%	5	15,2%	33
UNI091-Práticas Políticas e de Intervenção para Promoção dos Direitos Humanos	22	73,3%	0	0%	0	0%	8	26,7%	30
UNI110-Topicos em Direitos Humanos - Perspectivas Contemporaneas A	83	83%	1	1%	0	0%	16	16%	100
UNI111-Topicos em Direitos Humanos - Perspectivas Contemporaneas B	37	72,5%	0	0%	3	5,9%	11	21,6%	51
UNI140-Constitutionalism And Democracy In comparative Perspective	41	82%	0	0%	1	2%	8	16%	50
UNI174-Topics In International Studies II	81	75%	0	0%	3	2,8%	24	22,2%	108
UNI189-Topicos em Direitos Humanos C	28	82,4%	0	0%	3	8,8%	3	8,8%	34
<b>Total ofertante UNI</b>	<b>318</b>	<b>78,3%</b>	<b>1</b>	<b>0,2%</b>	<b>12</b>	<b>3%</b>	<b>75</b>	<b>18,5%</b>	<b>406</b>

\* Foram destacadas na cor cinza as atividades acadêmicas curriculares que apresentaram percentual de aprovação menor do que 50%.

## 2.1 Atividades acadêmicas curriculares ofertadas pelo Departamento DIC

**Tabela 2: Avaliação da atividade DIC036-Teoria Geral do Direito Privado I no período de 2014 e 2021.**

Situação	2014		2015		2016		2017		2018		2019		2020		2021		Total	
	Freq.	%	Freq.	%	Freq.	%	Freq.	%	Freq.	%	Freq.	%	Freq.	%	Freq.	%	Freq.	%
<b>Direito Diurno (Bacharelado)</b>																		
Aprovado	199	94,8%	158	91,3%	159	89,3%	186	90,3%	191	95,5%	211	97,2%	188	93,5%	192	91,9%	1484	93,1%
Reprovado (I)	0	0%	0	0%	0	0%	0	0%	0	0%	3	1,4%	0	0%	0	0%	3	0,2%
Reprovado (R)	4	1,9%	6	3,5%	9	5,1%	15	7,3%	4	2%	2	0,9%	4	2%	6	2,9%	50	3,1%
Trancamento	7	3,3%	9	5,2%	10	5,6%	5	2,4%	5	2,5%	1	0,5%	9	4,5%	11	5,3%	57	3,6%
Total	210	100%	173	100%	178	100%	206	100%	200	100%	217	100%	201	100%	209	100%	1594	100%
<b>Direito Noturno (Bacharelado)</b>																		
Aprovado	180	88,7%	114	69,9%	171	85,5%	164	90,6%	177	83,5%	176	82,2%	192	88,1%	170	82,9%	1344	84,2%
Reprovado (I)	1	0,5%	0	0%	0	0%	0	0%	0	0%	12	5,6%	0	0%	0	0%	13	0,8%
Reprovado (R)	10	4,9%	34	20,9%	19	9,5%	8	4,4%	17	8%	12	5,6%	15	6,9%	17	8,3%	132	8,3%
Trancamento	12	5,9%	15	9,2%	10	5%	9	5%	18	8,5%	14	6,5%	11	5%	18	8,8%	107	6,7%
Total	203	100%	163	100%	200	100%	181	100%	212	100%	214	100%	218	100%	205	100%	1596	100%
<b>TOTAL</b>																		
Aprovado	379	91,8%	272	80,7%	330	86,8%	350	90,4%	369	89,3%	387	89,8%	384	90,6%	366	87,6%	2837	88,6%
Reprovado (I)	1	0,2%	0	0%	0	0%	0	0%	0	0%	15	3,5%	0	0%	0	0%	16	0,5%
Reprovado (R)	14	3,4%	41	12,2%	30	7,9%	23	5,9%	21	5,1%	14	3,2%	20	4,7%	23	5,5%	186	5,8%
Trancamento	19	4,6%	24	7,1%	20	5,3%	14	3,6%	23	5,6%	15	3,5%	20	4,7%	29	6,9%	164	5,1%
Total	413	100%	337	100%	380	100%	387	100%	413	100%	431	100%	424	100%	418	100%	3203	100%

\* Foram destacadas na cor cinza as células em que o percentual de aprovados é menor do que o percentual total de aprovados da atividade acadêmica curricular, considerando todo o período avaliado.

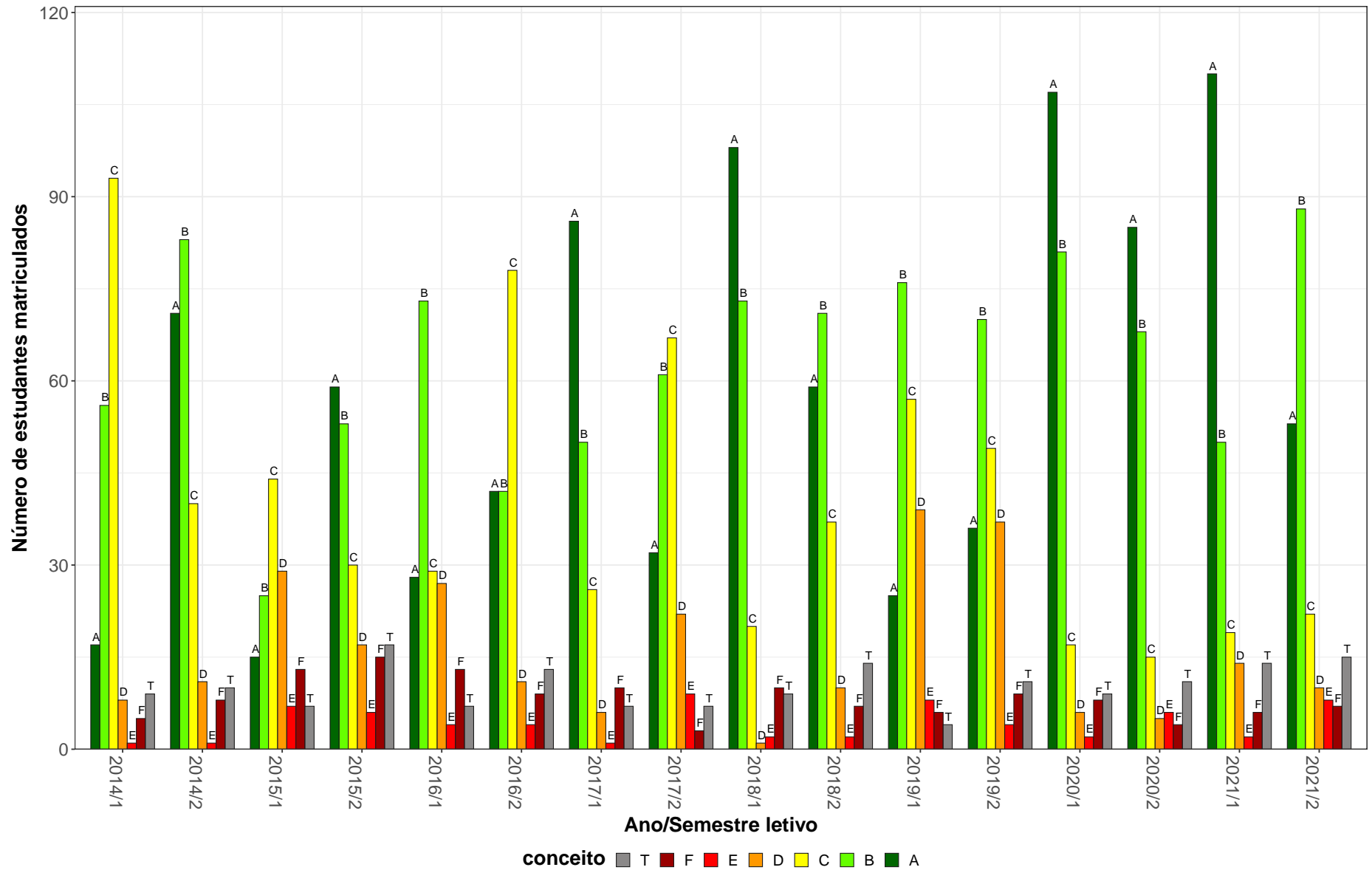


Figura 1: Conceitos obtidos pelos estudantes e número de trancamentos na atividade acadêmica curricular DIC036-Teoria Geral do Direito Privado I no período de 2014 a 2021 na Faculdade de Direito.

**Tabela 3: Avaliação da atividade DIC037-Teoria Geral do Direito Privado II no período de 2014 e 2021.**

Situação	2014		2015		2016		2017		2018		2019		2020		2021		Total	
	Freq.	%	Freq.	%	Freq.	%	Freq.	%	Freq.	%	Freq.	%	Freq.	%	Freq.	%	Freq.	%
<b>Direito Diurno (Bacharelado)</b>																		
Aprovado	184	92%	178	92,2%	183	94,3%	179	93,2%	178	86%	217	93,5%	213	92,6%	187	84,6%	1519	91%
Reprovado (I)	0	0%	0	0%	0	0%	0	0%	0	0%	0	0%	0	0%	0	0%	0	0%
Reprovado (R)	11	5,5%	9	4,7%	6	3,1%	10	5,2%	19	9,2%	10	4,3%	6	2,6%	26	11,8%	97	5,8%
Trancamento	5	2,5%	6	3,1%	5	2,6%	3	1,6%	10	4,8%	5	2,2%	11	4,8%	8	3,6%	53	3,2%
Total	200	100%	193	100%	194	100%	192	100%	207	100%	232	100%	230	100%	221	100%	1669	100%
<b>Direito Noturno (Bacharelado)</b>																		
Aprovado	192	88,9%	159	87,4%	142	84,5%	164	89,1%	178	87,3%	185	88,9%	191	95%	179	89,9%	1390	89%
Reprovado (I)	1	0,5%	0	0%	0	0%	0	0%	0	0%	0	0%	0	0%	0	0%	1	0,1%
Reprovado (R)	12	5,6%	20	11%	20	11,9%	12	6,5%	23	11,3%	17	8,2%	2	1%	5	2,5%	111	7,1%
Trancamento	11	5,1%	3	1,6%	6	3,6%	8	4,3%	3	1,5%	6	2,9%	8	4%	15	7,5%	60	3,8%
Total	216	100%	182	100%	168	100%	184	100%	204	100%	208	100%	201	100%	199	100%	1562	100%
<b>TOTAL</b>																		
Aprovado	376	90,4%	337	89,9%	325	89,8%	343	91,2%	356	86,6%	402	91,4%	406	93,8%	366	87,1%	2911	90%
Reprovado (I)	1	0,2%	0	0%	0	0%	0	0%	0	0%	0	0%	0	0%	0	0%	1	0%
Reprovado (R)	23	5,5%	29	7,7%	26	7,2%	22	5,9%	42	10,2%	27	6,1%	8	1,8%	31	7,4%	208	6,4%
Trancamento	16	3,8%	9	2,4%	11	3%	11	2,9%	13	3,2%	11	2,5%	19	4,4%	23	5,5%	113	3,5%
Total	416	100%	375	100%	362	100%	376	100%	411	100%	440	100%	433	100%	420	100%	3233	100%

\* Foram destacadas na cor cinza as células em que o percentual de aprovados é menor do que o percentual total de aprovados da atividade acadêmica curricular, considerando todo o período avaliado.



DIC037–Teoria Geral do Direito Privado II

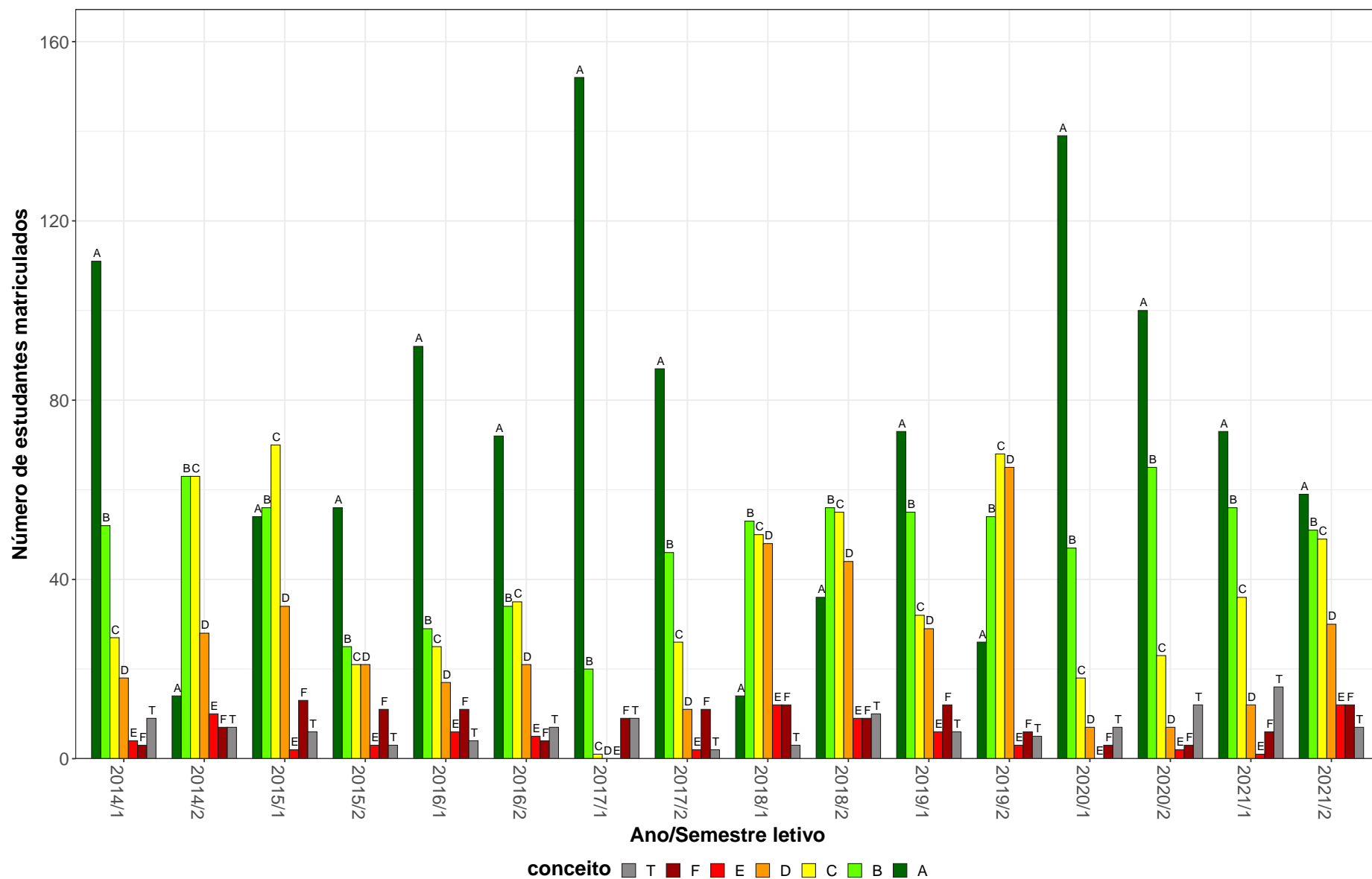


Figura 2: Conceitos obtidos pelos estudantes e número de trancamentos na atividade acadêmica curricular DIC037–Teoria Geral do Direito Privado II no período de 2014 a 2021 na Faculdade de Direito.

**Tabela 4: Avaliação da atividade DIC051-Pratica Juridica Simulada no período de 2014 e 2021.**

Situação	2014		2015		2016		2017		2018		2019		2020		2021		Total	
	Freq.	%	Freq.	%	Freq.	%	Freq.	%	Freq.	%	Freq.	%	Freq.	%	Freq.	%	Freq.	%
<b>Direito Diurno (Bacharelado)</b>																		
Aprovado	131	85,1%	129	84,3%	161	91%	139	91,4%	129	84,3%	106	77,9%	166	93,8%	112	92,6%	1073	87,7%
Reprovado (I)	1	0,6%	0	0%	0	0%	3	2%	3	2%	2	1,5%	0	0%	0	0%	9	0,7%
Reprovado (R)	7	4,5%	12	7,8%	9	5,1%	4	2,6%	8	5,2%	18	13,2%	2	1,1%	2	1,7%	62	5,1%
Trancamento	15	9,7%	12	7,8%	7	4%	6	3,9%	13	8,5%	10	7,4%	9	5,1%	7	5,8%	79	6,5%
Total	154	100%	153	100%	177	100%	152	100%	153	100%	136	100%	177	100%	121	100%	1223	100%
<b>Direito Noturno (Bacharelado)</b>																		
Aprovado	137	83,5%	89	74,2%	136	76%	114	70,8%	110	70,1%	117	78%	119	89,5%	127	86,4%	949	78,4%
Reprovado (I)	4	2,4%	0	0%	1	0,6%	6	3,7%	13	8,3%	7	4,7%	0	0%	0	0%	31	2,6%
Reprovado (R)	14	8,5%	21	17,5%	24	13,4%	24	14,9%	13	8,3%	14	9,3%	6	4,5%	8	5,4%	124	10,2%
Trancamento	9	5,5%	10	8,3%	18	10,1%	17	10,6%	21	13,4%	12	8%	8	6%	12	8,2%	107	8,8%
Total	164	100%	120	100%	179	100%	161	100%	157	100%	150	100%	133	100%	147	100%	1211	100%
<b>TOTAL</b>																		
Aprovado	268	84,3%	218	79,9%	297	83,4%	253	80,8%	239	77,1%	223	78%	285	91,9%	239	89,2%	2022	83,1%
Reprovado (I)	5	1,6%	0	0%	1	0,3%	9	2,9%	16	5,2%	9	3,1%	0	0%	0	0%	40	1,6%
Reprovado (R)	21	6,6%	33	12,1%	33	9,3%	28	8,9%	21	6,8%	32	11,2%	8	2,6%	10	3,7%	186	7,6%
Trancamento	24	7,5%	22	8,1%	25	7%	23	7,3%	34	11%	22	7,7%	17	5,5%	19	7,1%	186	7,6%
Total	318	100%	273	100%	356	100%	313	100%	310	100%	286	100%	310	100%	268	100%	2434	100%

\* Foram destacadas na cor cinza as células em que o percentual de aprovados é menor do que o percentual total de aprovados da atividade acadêmica curricular, considerando todo o período avaliado.

DIC051-Pratica Juridica Simulada

15

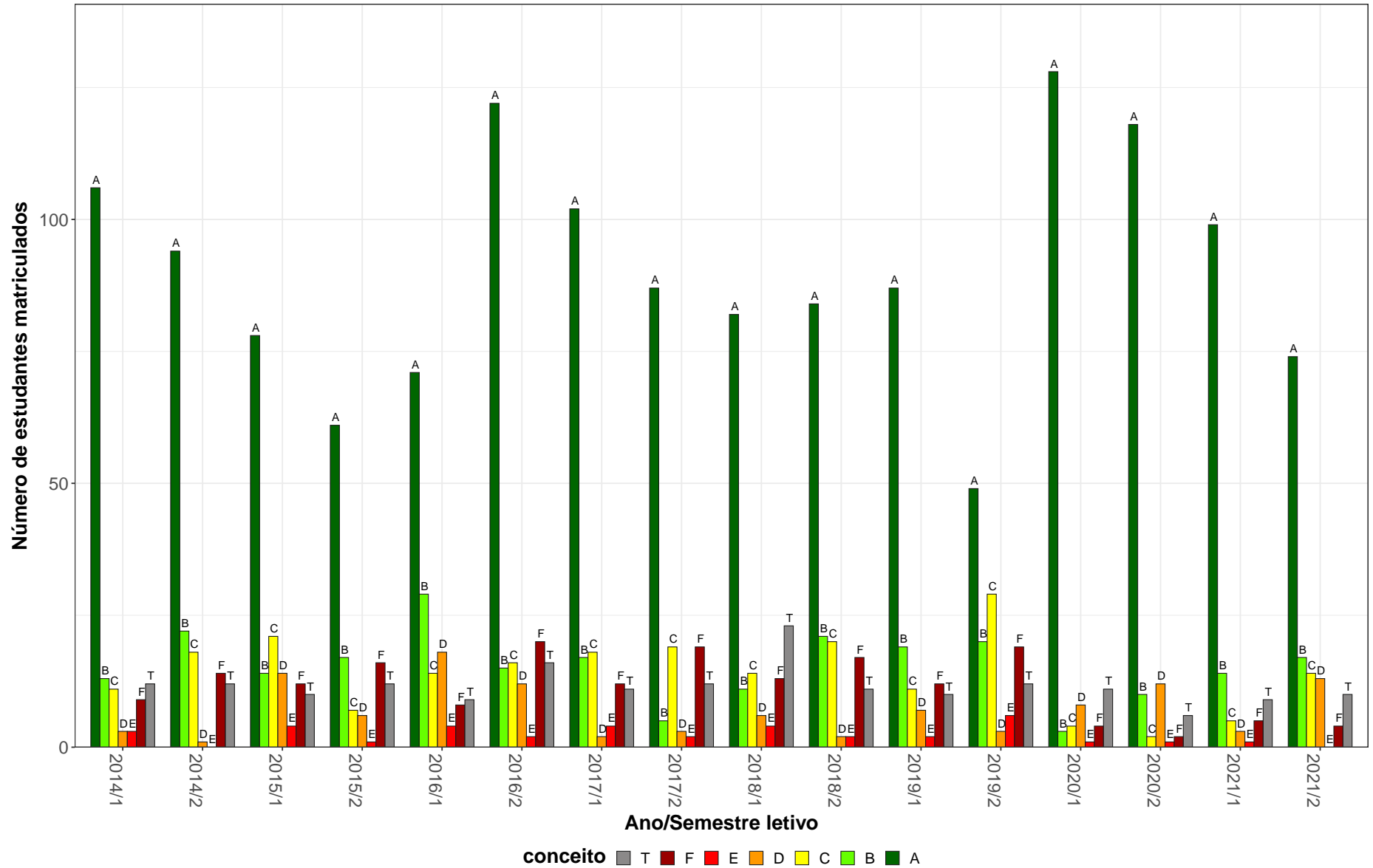


Figura 3: Conceitos obtidos pelos estudantes e número de trancamentos na atividade acadêmica curricular DIC051-Pratica Juridica Simulada no período de 2014 a 2021 na Faculdade de Direito.

**Tabela 5: Avaliação da atividade DIC052-Direito Empresarial I no período de 2014 e 2021.**

Situação	2014		2015		2016		2017		2018		2019		2020		2021		Total	
	Freq.	%	Freq.	%	Freq.	%	Freq.	%	Freq.	%	Freq.	%	Freq.	%	Freq.	%	Freq.	%
<b>Direito Diurno (Bacharelado)</b>																		
Aprovado	199	92,6%	196	94,2%	137	82,5%	179	89,1%	183	91%	198	91,2%	225	93,8%	197	95,2%	1514	91,5%
Reprovado (I)	0	0%	0	0%	0	0%	0	0%	0	0%	0	0%	0	0%	0	0%	0	0%
Reprovado (R)	11	5,1%	11	5,3%	24	14,5%	17	8,5%	14	7%	16	7,4%	6	2,5%	2	1%	101	6,1%
Trancamento	5	2,3%	1	0,5%	5	3%	5	2,5%	4	2%	3	1,4%	9	3,8%	8	3,9%	40	2,4%
Total	215	100%	208	100%	166	100%	201	100%	201	100%	217	100%	240	100%	207	100%	1655	100%
<b>Direito Noturno (Bacharelado)</b>																		
Aprovado	189	81,5%	166	69,5%	140	83,3%	169	81,6%	165	92,7%	184	97,4%	185	93,4%	179	93,2%	1377	85,9%
Reprovado (I)	0	0%	4	1,7%	0	0%	0	0%	0	0%	0	0%	0	0%	0	0%	4	0,2%
Reprovado (R)	26	11,2%	58	24,3%	18	10,7%	25	12,1%	3	1,7%	5	2,6%	6	3%	5	2,6%	146	9,1%
Trancamento	17	7,3%	11	4,6%	10	6%	13	6,3%	10	5,6%	0	0%	7	3,5%	8	4,2%	76	4,7%
Total	232	100%	239	100%	168	100%	207	100%	178	100%	189	100%	198	100%	192	100%	1603	100%
<b>TOTAL</b>																		
Aprovado	388	86,8%	362	80,8%	277	82,9%	349	84,7%	350	91,1%	382	94,1%	410	93,6%	376	94,2%	2894	88,6%
Reprovado (I)	0	0%	4	0,9%	0	0%	0	0%	0	0%	0	0%	0	0%	0	0%	4	0,1%
Reprovado (R)	37	8,3%	69	15,4%	42	12,6%	43	10,4%	19	4,9%	21	5,2%	12	2,7%	7	1,8%	250	7,6%
Trancamento	22	4,9%	13	2,9%	15	4,5%	20	4,9%	15	3,9%	3	0,7%	16	3,7%	16	4%	120	3,7%
Total	447	100%	448	100%	334	100%	412	100%	384	100%	406	100%	438	100%	399	100%	3268	100%

\* Foram destacadas na cor cinza as células em que o percentual de aprovados é menor do que o percentual total de aprovados da atividade acadêmica curricular, considerando todo o período avaliado.

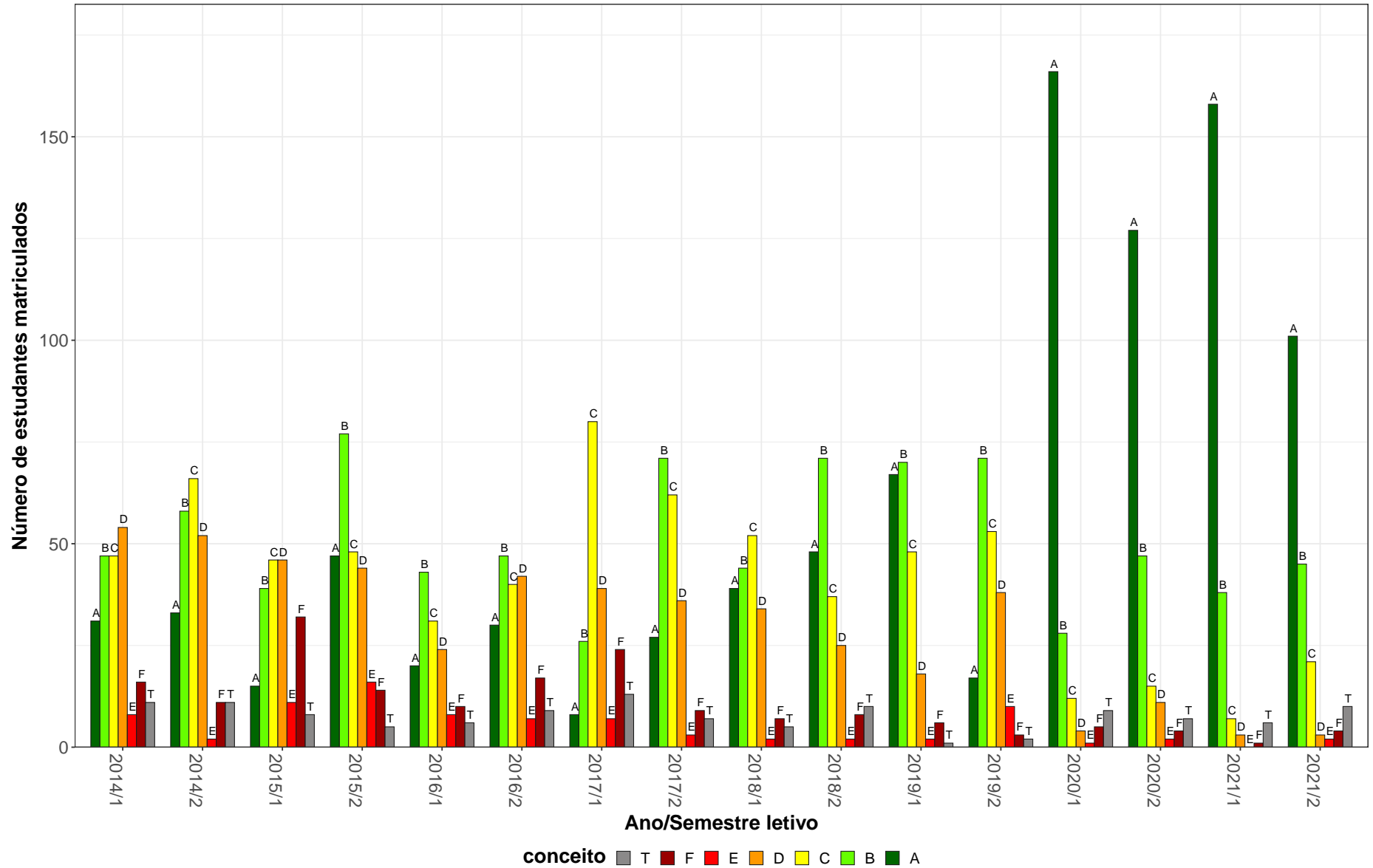


Figura 4: Conceitos obtidos pelos estudantes e número de trancamentos na atividade acadêmica curricular DIC052-Direito Empresarial I no período de 2014 a 2021 na Faculdade de Direito.

**Tabela 6: Avaliação da atividade DIC053-Direito Civil I no período de 2014 e 2021.**

Situação	2014		2015		2016		2017		2018		2019		2020		2021		Total	
	Freq.	%	Freq.	%	Freq.	%	Freq.	%	Freq.	%	Freq.	%	Freq.	%	Freq.	%	Freq.	%
<b>Direito Diurno (Bacharelado)</b>																		
Aprovado	197	90,8%	194	90,7%	146	84,4%	145	73,6%	201	88,2%	201	93,9%	221	94,4%	191	95%	1496	89,2%
Reprovado (I)	0	0%	0	0%	0	0%	1	0,5%	6	2,6%	5	2,3%	0	0%	0	0%	12	0,7%
Reprovado (R)	16	7,4%	17	7,9%	18	10,4%	45	22,8%	9	3,9%	5	2,3%	5	2,1%	2	1%	117	7%
Trancamento	4	1,8%	3	1,4%	9	5,2%	6	3%	12	5,3%	3	1,4%	8	3,4%	8	4%	53	3,2%
Total	217	100%	214	100%	173	100%	197	100%	228	100%	214	100%	234	100%	201	100%	1678	100%
<b>Direito Noturno (Bacharelado)</b>																		
Aprovado	169	79%	186	85,7%	124	83,8%	142	76,3%	164	82%	175	88,4%	189	90,4%	183	89,7%	1332	84,5%
Reprovado (I)	0	0%	0	0%	0	0%	4	2,2%	6	3%	1	0,5%	0	0%	0	0%	11	0,7%
Reprovado (R)	26	12,1%	22	10,1%	15	10,1%	27	14,5%	17	8,5%	18	9,1%	7	3,3%	12	5,9%	144	9,1%
Trancamento	19	8,9%	9	4,1%	9	6,1%	13	7%	13	6,5%	4	2%	13	6,2%	9	4,4%	89	5,6%
Total	214	100%	217	100%	148	100%	186	100%	200	100%	198	100%	209	100%	204	100%	1576	100%
<b>TOTAL</b>																		
Aprovado	366	84,9%	380	87,6%	271	83,1%	288	73,8%	366	85,1%	376	91,3%	410	92,6%	374	92,3%	2831	86,5%
Reprovado (I)	0	0%	0	0%	0	0%	5	1,3%	12	2,8%	6	1,5%	0	0%	0	0%	23	0,7%
Reprovado (R)	42	9,7%	39	9%	36	11%	74	19%	26	6%	23	5,6%	12	2,7%	14	3,5%	266	8,1%
Trancamento	23	5,3%	15	3,5%	19	5,8%	23	5,9%	26	6%	7	1,7%	21	4,7%	17	4,2%	151	4,6%
Total	431	100%	434	100%	326	100%	390	100%	430	100%	412	100%	443	100%	405	100%	3271	100%

\* Foram destacadas na cor cinza as células em que o percentual de aprovados é menor do que o percentual total de aprovados da atividade acadêmica curricular, considerando todo o período avaliado.

DIC053–Direito Civil I

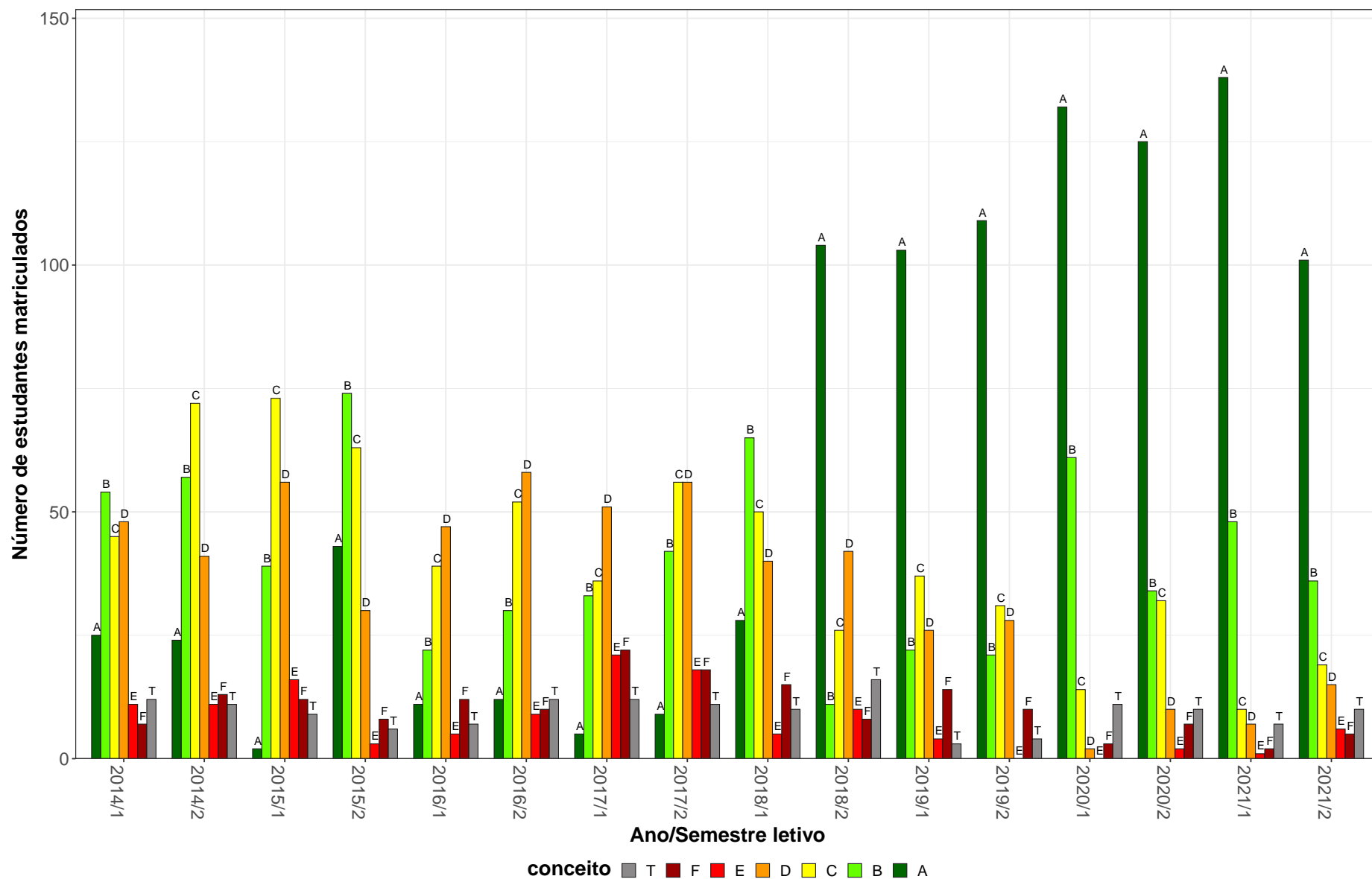


Figura 5: Conceitos obtidos pelos estudantes e número de trancamentos na atividade acadêmica curricular DIC053–Direito Civil I no período de 2014 a 2021 na Faculdade de Direito.

**Tabela 7: Avaliação da atividade DIC054-Direito Empresarial II no período de 2014 e 2021.**

Situação	2014		2015		2016		2017		2018		2019		2020		2021		Total	
	Freq.	%	Freq.	%	Freq.	%	Freq.	%	Freq.	%	Freq.	%	Freq.	%	Freq.	%	Freq.	%
<b>Direito Diurno (Bacharelado)</b>																		
Aprovado	190	96,9%	191	96,5%	162	91,5%	166	92,2%	174	87,9%	189	93,6%	223	94,9%	220	94,4%	1515	93,6%
Reprovado (I)	0	0%	0	0%	0	0%	0	0%	0	0%	0	0%	0	0%	0	0%	0	0%
Reprovado (R)	2	1%	4	2%	9	5,1%	11	6,1%	16	8,1%	9	4,5%	3	1,3%	6	2,6%	60	3,7%
Trancamento	4	2%	3	1,5%	6	3,4%	3	1,7%	8	4%	4	2%	9	3,8%	7	3%	44	2,7%
Total	196	100%	198	100%	177	100%	180	100%	198	100%	202	100%	235	100%	233	100%	1619	100%
<b>Direito Noturno (Bacharelado)</b>																		
Aprovado	181	91,9%	191	96,5%	153	87,4%	110	79,7%	181	91,9%	186	89,9%	174	90,6%	171	91,9%	1347	90,4%
Reprovado (I)	0	0%	0	0%	0	0%	0	0%	0	0%	0	0%	0	0%	0	0%	0	0%
Reprovado (R)	3	1,5%	3	1,5%	9	5,1%	17	12,3%	8	4,1%	14	6,8%	6	3,1%	1	0,5%	61	4,1%
Trancamento	13	6,6%	4	2%	13	7,4%	11	8%	8	4,1%	7	3,4%	12	6,2%	14	7,5%	82	5,5%
Total	197	100%	198	100%	175	100%	138	100%	197	100%	207	100%	192	100%	186	100%	1490	100%
<b>TOTAL</b>																		
Aprovado	371	94,4%	382	96,5%	315	89,5%	276	86,8%	355	89,9%	375	91,7%	397	93%	391	93,3%	2862	92,1%
Reprovado (I)	0	0%	0	0%	0	0%	0	0%	0	0%	0	0%	0	0%	0	0%	0	0%
Reprovado (R)	5	1,3%	7	1,8%	18	5,1%	28	8,8%	24	6,1%	23	5,6%	9	2,1%	7	1,7%	121	3,9%
Trancamento	17	4,3%	7	1,8%	19	5,4%	14	4,4%	16	4,1%	11	2,7%	21	4,9%	21	5%	126	4,1%
Total	393	100%	396	100%	352	100%	318	100%	395	100%	409	100%	427	100%	419	100%	3109	100%

\* Foram destacadas na cor cinza as células em que o percentual de aprovados é menor do que o percentual total de aprovados da atividade acadêmica curricular, considerando todo o período avaliado.



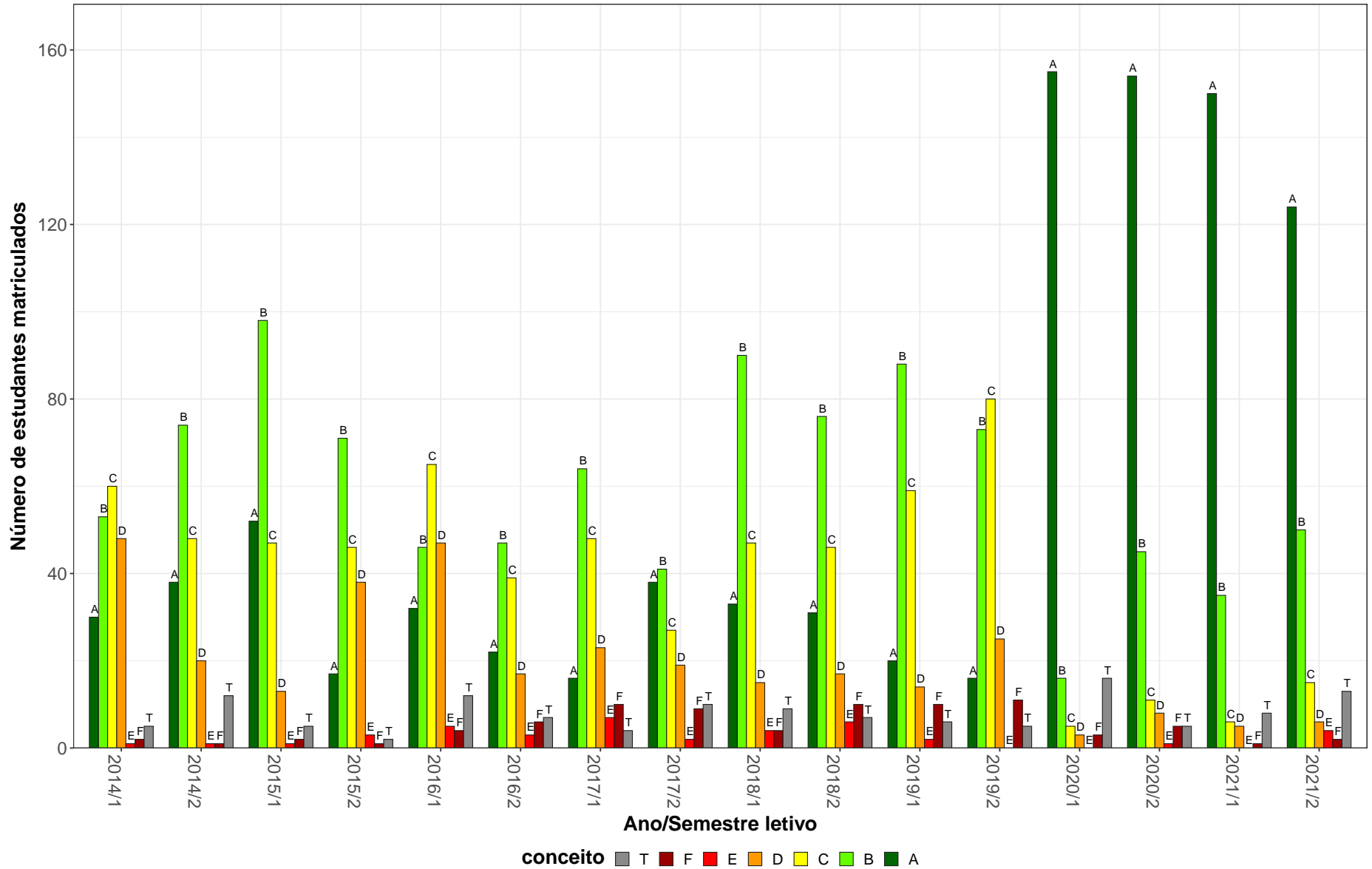


Figura 6: Conceitos obtidos pelos estudantes e número de trancamentos na atividade acadêmica curricular DIC054-Direito Empresarial II no período de 2014 a 2021 na Faculdade de Direito.

**Tabela 8: Avaliação da atividade DIC055-Direito Civil II no período de 2014 e 2021.**

Situação	2014		2015		2016		2017		2018		2019		2020		2021		Total	
	Freq.	%	Freq.	%	Freq.	%	Freq.	%	Freq.	%	Freq.	%	Freq.	%	Freq.	%	Freq.	%
<b>Direito Diurno (Bacharelado)</b>																		
Aprovado	183	95,8%	180	90,9%	179	92,7%	168	92,3%	139	71,3%	207	92,4%	215	93,9%	225	95,3%	1496	90,8%
Reprovado (I)	0	0%	0	0%	0	0%	3	1,6%	4	2,1%	2	0,9%	0	0%	0	0%	9	0,5%
Reprovado (R)	3	1,6%	15	7,6%	10	5,2%	5	2,7%	46	23,6%	8	3,6%	11	4,8%	3	1,3%	101	6,1%
Trancamento	5	2,6%	3	1,5%	4	2,1%	6	3,3%	6	3,1%	7	3,1%	3	1,3%	8	3,4%	42	2,5%
Total	191	100%	198	100%	193	100%	182	100%	195	100%	224	100%	229	100%	236	100%	1648	100%
<b>Direito Noturno (Bacharelado)</b>																		
Aprovado	174	90,2%	180	89,6%	153	83,6%	137	86,2%	158	88,3%	192	93,2%	163	88,6%	161	79,3%	1318	87,4%
Reprovado (I)	0	0%	0	0%	3	1,6%	2	1,3%	3	1,7%	0	0%	0	0%	0	0%	8	0,5%
Reprovado (R)	8	4,1%	14	7%	13	7,1%	10	6,3%	13	7,3%	6	2,9%	12	6,5%	17	8,4%	93	6,2%
Trancamento	11	5,7%	7	3,5%	14	7,7%	10	6,3%	5	2,8%	8	3,9%	9	4,9%	25	12,3%	89	5,9%
Total	193	100%	201	100%	183	100%	159	100%	179	100%	206	100%	184	100%	203	100%	1508	100%
<b>TOTAL</b>																		
Aprovado	357	93%	360	90,2%	332	88,3%	305	89,2%	297	78,8%	399	92,8%	378	91,5%	386	87,9%	2814	89,1%
Reprovado (I)	0	0%	0	0%	3	0,8%	5	1,5%	7	1,9%	2	0,5%	0	0%	0	0%	17	0,5%
Reprovado (R)	11	2,9%	29	7,3%	23	6,1%	15	4,4%	61	16,2%	14	3,3%	23	5,6%	20	4,6%	196	6,2%
Trancamento	16	4,2%	10	2,5%	18	4,8%	17	5%	12	3,2%	15	3,5%	12	2,9%	33	7,5%	133	4,2%
Total	384	100%	399	100%	376	100%	342	100%	377	100%	430	100%	413	100%	439	100%	3160	100%

\* Foram destacadas na cor cinza as células em que o percentual de aprovados é menor do que o percentual total de aprovados da atividade acadêmica curricular, considerando todo o período avaliado.

DIC055–Direito Civil II

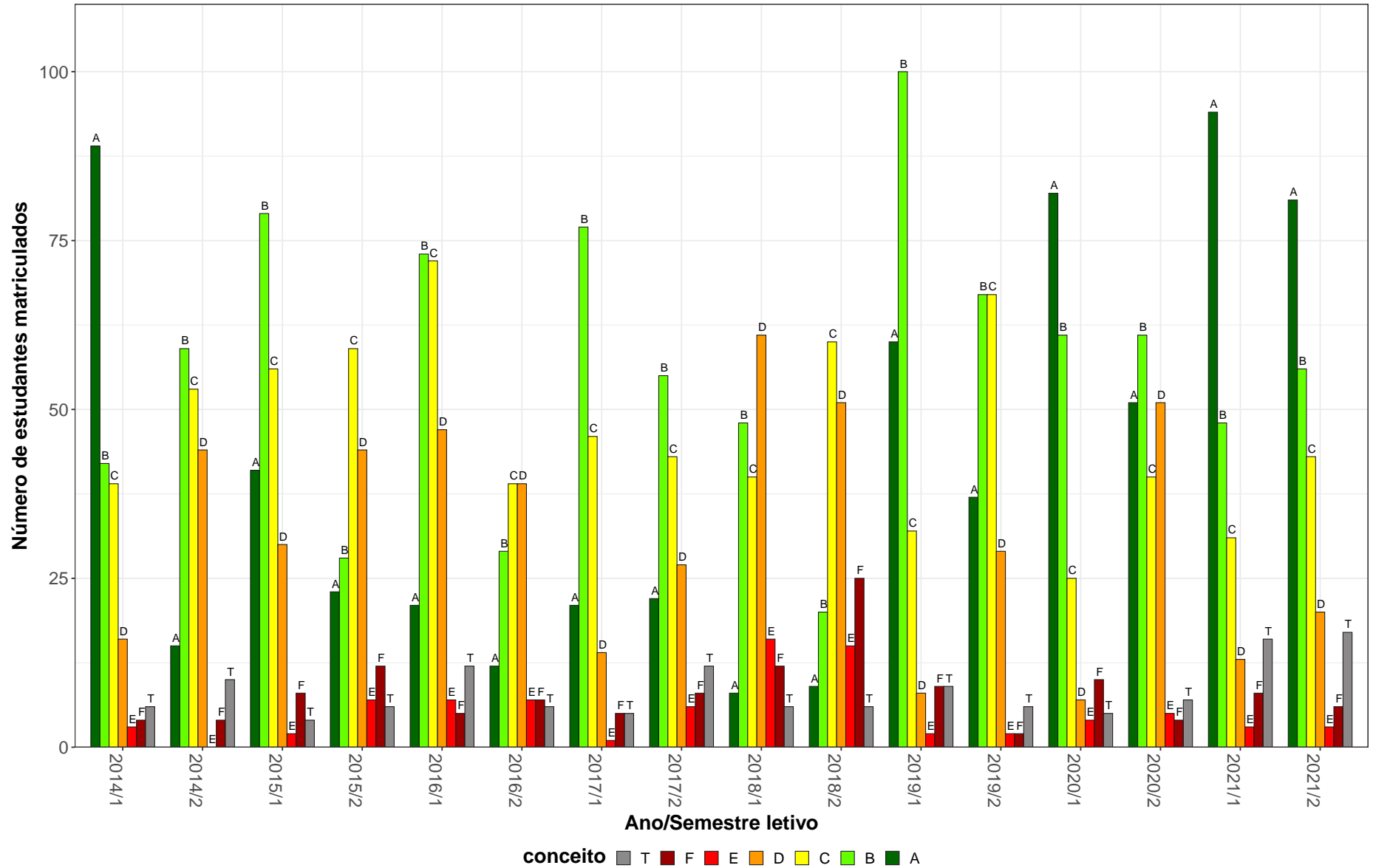


Figura 7: Conceitos obtidos pelos estudantes e número de trancamentos na atividade acadêmica curricular DIC055-Direito Civil II no período de 2014 a 2021 na Faculdade de Direito.

**Tabela 9: Avaliação da atividade DIC058-Direito Processual Civil III no período de 2014 e 2021.**

Situação	2014		2015		2016		2017		2018		2019		2020		2021		Total	
	Freq.	%	Freq.	%	Freq.	%	Freq.	%	Freq.	%	Freq.	%	Freq.	%	Freq.	%	Freq.	%
<b>Direito Diurno (Bacharelado)</b>																		
Aprovado	203	90,6%	125	60,1%	200	86,6%	174	79,8%	181	81,2%	144	71,6%	195	90,7%	240	92,3%	1462	82,1%
Reprovado (I)	0	0%	0	0%	4	1,7%	1	0,5%	1	0,4%	2	1%	0	0%	0	0%	8	0,4%
Reprovado (R)	12	5,4%	62	29,8%	16	6,9%	37	17%	29	13%	38	18,9%	8	3,7%	3	1,2%	205	11,5%
Trancamento	9	4%	21	10,1%	11	4,8%	6	2,8%	12	5,4%	17	8,5%	12	5,6%	17	6,5%	105	5,9%
Total	224	100%	208	100%	231	100%	218	100%	223	100%	201	100%	215	100%	260	100%	1780	100%
<b>Direito Noturno (Bacharelado)</b>																		
Aprovado	202	82,8%	115	53,5%	199	77,7%	153	73,6%	137	64,6%	183	81,3%	192	85,7%	105	53%	1286	72,2%
Reprovado (I)	5	2%	0	0%	8	3,1%	2	1%	1	0,5%	13	5,8%	0	0%	0	0%	29	1,6%
Reprovado (R)	20	8,2%	74	34,4%	42	16,4%	39	18,8%	58	27,4%	22	9,8%	20	8,9%	39	19,7%	314	17,6%
Trancamento	17	7%	26	12,1%	7	2,7%	14	6,7%	16	7,5%	7	3,1%	12	5,4%	54	27,3%	153	8,6%
Total	244	100%	215	100%	256	100%	208	100%	212	100%	225	100%	224	100%	198	100%	1782	100%
<b>TOTAL</b>																		
Aprovado	405	86,5%	240	56,7%	399	81,9%	327	76,8%	318	73,1%	327	76,8%	387	88,2%	345	75,3%	2748	77,1%
Reprovado (I)	5	1,1%	0	0%	12	2,5%	3	0,7%	2	0,5%	15	3,5%	0	0%	0	0%	37	1%
Reprovado (R)	32	6,8%	136	32,2%	58	11,9%	76	17,8%	87	20%	60	14,1%	28	6,4%	42	9,2%	519	14,6%
Trancamento	26	5,6%	47	11,1%	18	3,7%	20	4,7%	28	6,4%	24	5,6%	24	5,5%	71	15,5%	258	7,2%
Total	468	100%	423	100%	487	100%	426	100%	435	100%	426	100%	439	100%	458	100%	3562	100%

\* Foram destacadas na cor cinza as células em que o percentual de aprovados é menor do que o percentual total de aprovados da atividade acadêmica curricular, considerando todo o período avaliado.

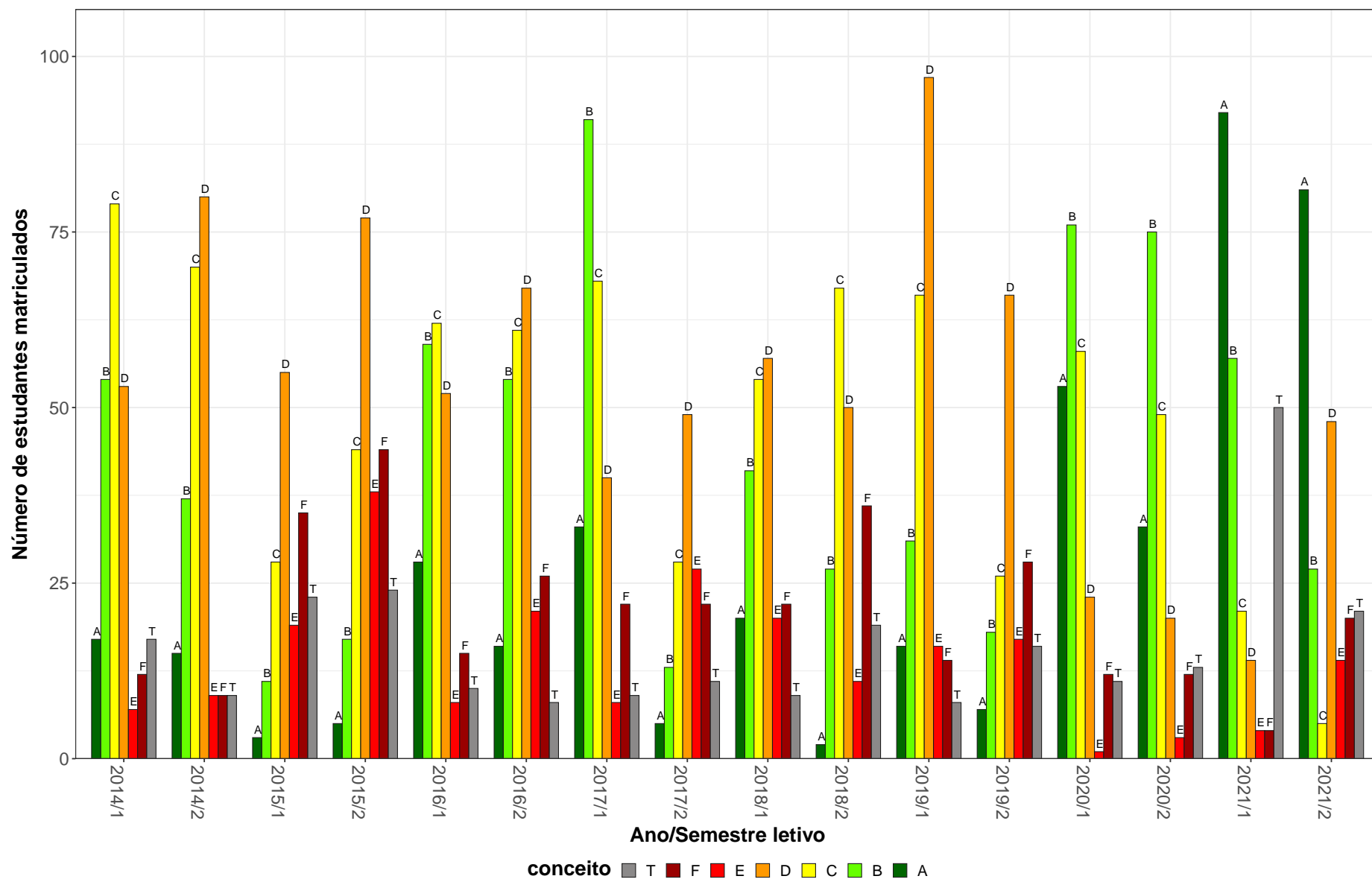


Figura 8: Conceitos obtidos pelos estudantes e número de trancamentos na atividade acadêmica curricular DIC058-Direito Processual Civil III no período de 2014 a 2021 na Faculdade de Direito.

**Tabela 10: Avaliação da atividade DIC059-Direito Civil V no período de 2014 e 2021.**

Situação	2014		2015		2016		2017		2018		2019		2020		2021		Total	
	Freq.	%	Freq.	%	Freq.	%	Freq.	%	Freq.	%	Freq.	%	Freq.	%	Freq.	%	Freq.	%
<b>Direito Diurno (Bacharelado)</b>																		
Aprovado	199	95,7%	176	88%	188	90%	166	89,7%	172	92,5%	161	87%	203	97,1%	206	90%	1471	91,3%
Reprovado (I)	0	0%	0	0%	0	0%	0	0%	0	0%	0	0%	0	0%	0	0%	0	0%
Reprovado (R)	4	1,9%	15	7,5%	17	8,1%	16	8,6%	10	5,4%	22	11,9%	1	0,5%	13	5,7%	98	6,1%
Trancamento	5	2,4%	9	4,5%	4	1,9%	3	1,6%	4	2,2%	2	1,1%	5	2,4%	10	4,4%	42	2,6%
Total	208	100%	200	100%	209	100%	185	100%	186	100%	185	100%	209	100%	229	100%	1611	100%
<b>Direito Noturno (Bacharelado)</b>																		
Aprovado	195	87,4%	171	91%	167	74,9%	157	77,7%	143	84,1%	155	86,6%	197	94,3%	160	90,4%	1345	85,6%
Reprovado (I)	0	0%	0	0%	0	0%	0	0%	0	0%	0	0%	0	0%	0	0%	0	0%
Reprovado (R)	20	9%	8	4,3%	45	20,2%	38	18,8%	22	12,9%	15	8,4%	5	2,4%	4	2,3%	157	10%
Trancamento	8	3,6%	9	4,8%	11	4,9%	7	3,5%	5	2,9%	9	5%	7	3,3%	13	7,3%	69	4,4%
Total	223	100%	188	100%	223	100%	202	100%	170	100%	179	100%	209	100%	177	100%	1571	100%
<b>TOTAL</b>																		
Aprovado	394	91,4%	347	89,4%	355	82%	323	83,5%	315	88,5%	316	86,8%	400	95,7%	366	90,1%	2816	88,5%
Reprovado (I)	0	0%	0	0%	0	0%	0	0%	0	0%	0	0%	0	0%	0	0%	0	0%
Reprovado (R)	24	5,6%	23	5,9%	62	14,3%	54	14%	32	9%	37	10,2%	6	1,4%	17	4,2%	255	8%
Trancamento	13	3%	18	4,6%	16	3,7%	10	2,6%	9	2,5%	11	3%	12	2,9%	23	5,7%	112	3,5%
Total	431	100%	388	100%	433	100%	387	100%	356	100%	364	100%	418	100%	406	100%	3183	100%

\* Foram destacadas na cor cinza as células em que o percentual de aprovados é menor do que o percentual total de aprovados da atividade acadêmica curricular, considerando todo o período avaliado.

DIC059–Direito Civil V

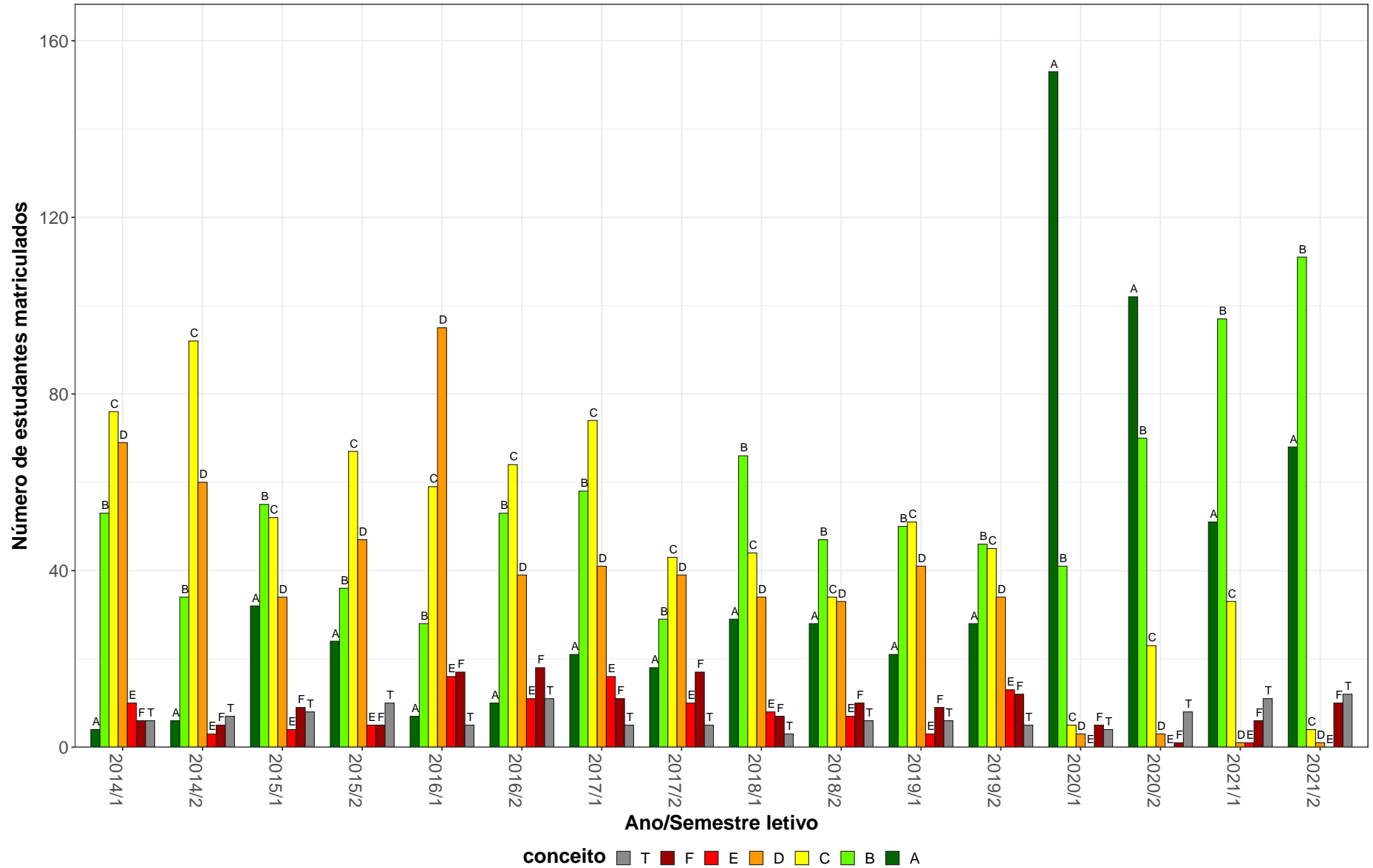


Figura 9: Conceitos obtidos pelos estudantes e número de trancamentos na atividade acadêmica curricular DIC059–Direito Civil V no período de 2014 a 2021 na Faculdade de Direito.

**Tabela 11: Avaliação da atividade DIC060-Direito Processual Civil Iv no período de 2014 e 2021.**

Situação	2014		2015		2016		2017		2018		2019		2020		2021		Total	
	Freq.	%	Freq.	%	Freq.	%	Freq.	%	Freq.	%	Freq.	%	Freq.	%	Freq.	%	Freq.	%
<b>Direito Diurno (Bacharelado)</b>																		
Aprovado	233	91%	160	94,1%	176	75,9%	216	87,8%	132	80%	196	93,3%	174	87,9%	196	90,3%	1483	87,5%
Reprovado (I)	0	0%	0	0%	2	0,9%	3	1,2%	0	0%	1	0,5%	0	0%	0	0%	6	0,4%
Reprovado (R)	12	4,7%	3	1,8%	34	14,7%	14	5,7%	25	15,2%	10	4,8%	6	3%	11	5,1%	115	6,8%
Trancamento	11	4,3%	7	4,1%	20	8,6%	13	5,3%	8	4,8%	3	1,4%	18	9,1%	10	4,6%	90	5,3%
Total	256	100%	170	100%	232	100%	246	100%	165	100%	210	100%	198	100%	217	100%	1694	100%
<b>Direito Noturno (Bacharelado)</b>																		
Aprovado	185	90,7%	187	92,6%	180	92,8%	169	73,5%	125	76,2%	144	79,6%	200	94,8%	172	92,5%	1362	86,6%
Reprovado (I)	5	2,5%	4	2%	3	1,5%	2	0,9%	4	2,4%	8	4,4%	0	0%	0	0%	26	1,7%
Reprovado (R)	7	3,4%	3	1,5%	5	2,6%	46	20%	27	16,5%	18	9,9%	3	1,4%	5	2,7%	114	7,3%
Trancamento	7	3,4%	8	4%	6	3,1%	13	5,7%	8	4,9%	11	6,1%	8	3,8%	9	4,8%	70	4,5%
Total	204	100%	202	100%	194	100%	230	100%	164	100%	181	100%	211	100%	186	100%	1572	100%
<b>TOTAL</b>																		
Aprovado	418	90,9%	347	93,3%	356	83,6%	385	80,9%	257	78,1%	340	87%	374	91,4%	368	91,3%	2845	87,1%
Reprovado (I)	5	1,1%	4	1,1%	5	1,2%	5	1,1%	4	1,2%	9	2,3%	0	0%	0	0%	32	1%
Reprovado (R)	19	4,1%	6	1,6%	39	9,2%	60	12,6%	52	15,8%	28	7,2%	9	2,2%	16	4%	229	7%
Trancamento	18	3,9%	15	4%	26	6,1%	26	5,5%	16	4,9%	14	3,6%	26	6,4%	19	4,7%	160	4,9%
Total	460	100%	372	100%	426	100%	476	100%	329	100%	391	100%	409	100%	403	100%	3266	100%

\* Foram destacadas na cor cinza as células em que o percentual de aprovados é menor do que o percentual total de aprovados da atividade acadêmica curricular, considerando todo o período avaliado.



DIC060–Direito Processual Civil Iv

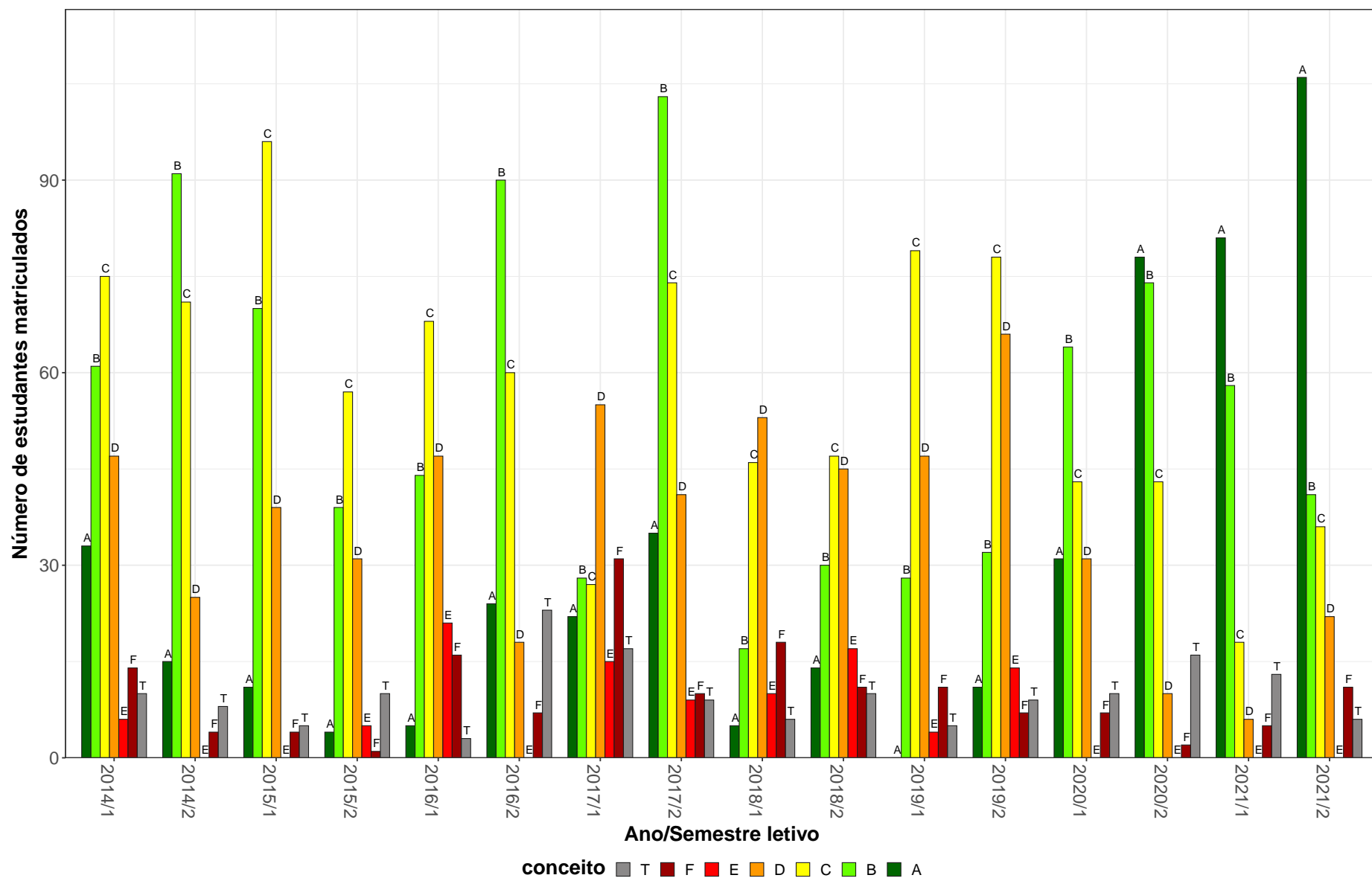


Figura 10: Conceitos obtidos pelos estudantes e número de trancamentos na atividade acadêmica curricular DIC060-Direito Processual Civil Iv no período de 2014 a 2021 na Faculdade de Direito.

**Tabela 12: Avaliação da atividade DIC062-Direito Empresarial Iv no período de 2014 e 2021.**

Situação	2014		2015		2016		2017		2018		2019		2020		2021		Total	
	Freq.	%	Freq.	%	Freq.	%	Freq.	%	Freq.	%	Freq.	%	Freq.	%	Freq.	%	Freq.	%
<b>Direito Diurno (Bacharelado)</b>																		
Aprovado	203	93,5%	181	87,4%	178	90,4%	192	95,5%	177	96,2%	162	95,3%	170	89%	125	69,4%	1388	89,7%
Reprovado (I)	0	0%	0	0%	0	0%	0	0%	0	0%	0	0%	0	0%	0	0%	0	0%
Reprovado (R)	8	3,7%	23	11,1%	18	9,1%	7	3,5%	5	2,7%	6	3,5%	13	6,8%	26	14,4%	106	6,9%
Trancamento	6	2,8%	3	1,4%	1	0,5%	2	1%	2	1,1%	2	1,2%	8	4,2%	29	16,1%	53	3,4%
Total	217	100%	207	100%	197	100%	201	100%	184	100%	170	100%	191	100%	180	100%	1547	100%
<b>Direito Noturno (Bacharelado)</b>																		
Aprovado	192	80,3%	226	92,6%	163	92,6%	190	93,1%	146	93%	139	93,9%	186	95,9%	171	92,9%	1413	91,4%
Reprovado (I)	0	0%	1	0,4%	7	4%	4	2%	0	0%	4	2,7%	0	0%	0	0%	16	1%
Reprovado (R)	37	15,5%	9	3,7%	4	2,3%	5	2,5%	8	5,1%	3	2%	2	1%	5	2,7%	73	4,7%
Trancamento	10	4,2%	8	3,3%	2	1,1%	5	2,5%	3	1,9%	2	1,4%	6	3,1%	8	4,3%	44	2,8%
Total	239	100%	244	100%	176	100%	204	100%	157	100%	148	100%	194	100%	184	100%	1546	100%
<b>TOTAL</b>																		
Aprovado	395	86,6%	407	90,2%	341	91,4%	382	94,3%	323	94,7%	301	94,7%	356	92,5%	296	81,3%	2801	90,6%
Reprovado (I)	0	0%	1	0,2%	7	1,9%	4	1%	0	0%	4	1,3%	0	0%	0	0%	16	0,5%
Reprovado (R)	45	9,9%	32	7,1%	22	5,9%	12	3%	13	3,8%	9	2,8%	15	3,9%	31	8,5%	179	5,8%
Trancamento	16	3,5%	11	2,4%	3	0,8%	7	1,7%	5	1,5%	4	1,3%	14	3,6%	37	10,2%	97	3,1%
Total	456	100%	451	100%	373	100%	405	100%	341	100%	318	100%	385	100%	364	100%	3093	100%

\* Foram destacadas na cor cinza as células em que o percentual de aprovados é menor do que o percentual total de aprovados da atividade acadêmica curricular, considerando todo o período avaliado.

DIC062–Direito Empresarial Iv

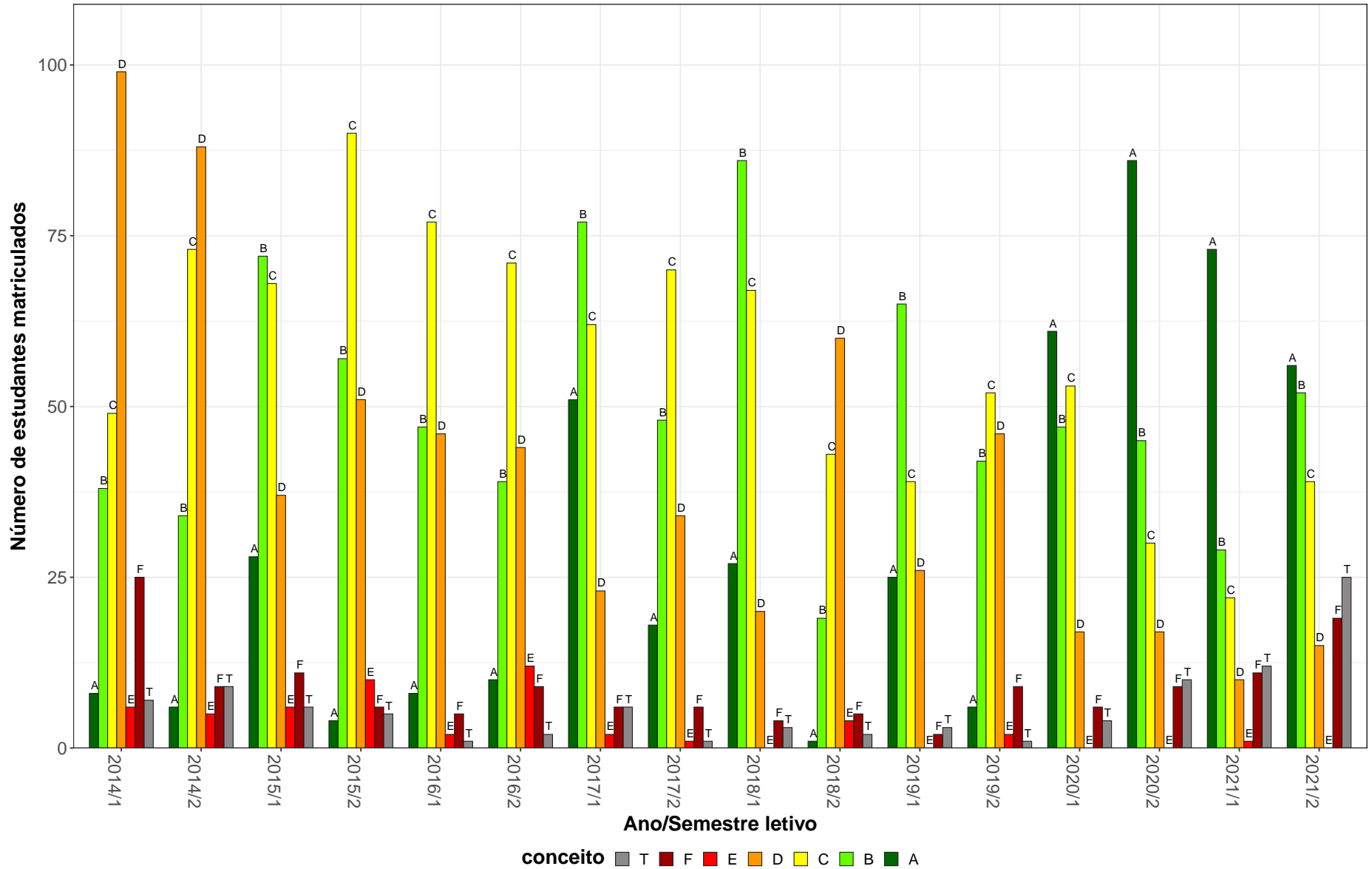


Figura 11: Conceitos obtidos pelos estudantes e número de trancamentos na atividade acadêmica curricular DIC062-Direito Empresarial Iv no período de 2014 a 2021 na Faculdade de Direito.

**Tabela 13: Avaliação da atividade DIC063-Direito Empresarial III no período de 2014 e 2021.**

Situação	2014		2015		2016		2017		2018		2019		2020		2021		Total	
	Freq.	%	Freq.	%	Freq.	%	Freq.	%	Freq.	%	Freq.	%	Freq.	%	Freq.	%	Freq.	%
<b>Direito Diurno (Bacharelado)</b>																		
Aprovado	184	93,9%	192	88,5%	194	91,5%	143	87,7%	160	85,6%	174	90,2%	214	96,4%	203	86,8%	1464	90,1%
Reprovado (I)	0	0%	0	0%	0	0%	7	4,3%	0	0%	0	0%	0	0%	0	0%	7	0,4%
Reprovado (R)	7	3,6%	22	10,1%	11	5,2%	0	0%	13	7%	14	7,3%	2	0,9%	12	5,1%	81	5%
Trancamento	5	2,6%	3	1,4%	7	3,3%	13	8%	14	7,5%	5	2,6%	6	2,7%	19	8,1%	72	4,4%
Total	196	100%	217	100%	212	100%	163	100%	187	100%	193	100%	222	100%	234	100%	1624	100%
<b>Direito Noturno (Bacharelado)</b>																		
Aprovado	186	82,3%	187	83,9%	182	90,1%	129	84,9%	126	79,7%	172	91%	200	92,2%	161	84,7%	1343	86,3%
Reprovado (I)	0	0%	1	0,4%	0	0%	11	7,2%	0	0%	0	0%	0	0%	0	0%	12	0,8%
Reprovado (R)	34	15%	22	9,9%	14	6,9%	1	0,7%	21	13,3%	13	6,9%	10	4,6%	18	9,5%	133	8,5%
Trancamento	6	2,7%	13	5,8%	6	3%	11	7,2%	11	7%	4	2,1%	7	3,2%	11	5,8%	69	4,4%
Total	226	100%	223	100%	202	100%	152	100%	158	100%	189	100%	217	100%	190	100%	1557	100%
<b>TOTAL</b>																		
Aprovado	370	87,7%	379	86,1%	376	90,6%	272	86,3%	286	82,9%	346	90,6%	414	94,3%	364	85,8%	2807	88,2%
Reprovado (I)	0	0%	1	0,2%	0	0%	18	5,7%	0	0%	0	0%	0	0%	0	0%	19	0,6%
Reprovado (R)	41	9,7%	44	10%	26	6,3%	1	0,3%	34	9,9%	27	7,1%	12	2,7%	30	7,1%	215	6,8%
Trancamento	11	2,6%	16	3,6%	13	3,1%	24	7,6%	25	7,2%	9	2,4%	13	3%	30	7,1%	141	4,4%
Total	422	100%	440	100%	415	100%	315	100%	345	100%	382	100%	439	100%	424	100%	3182	100%

\* Foram destacadas na cor cinza as células em que o percentual de aprovados é menor do que o percentual total de aprovados da atividade acadêmica curricular, considerando todo o período avaliado.

DIC063–Direito Empresarial III

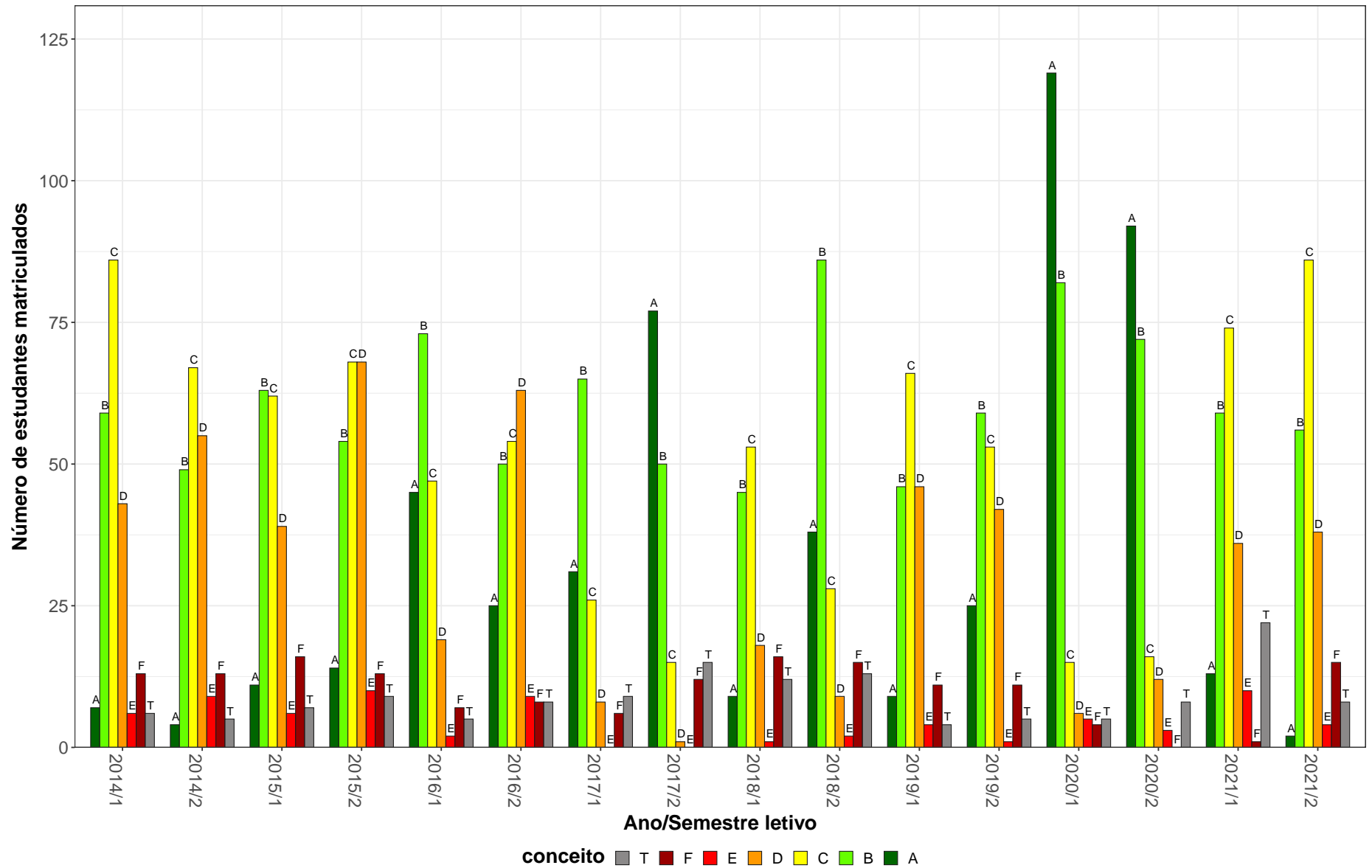


Figura 12: Conceitos obtidos pelos estudantes e número de trancamentos na atividade acadêmica curricular DIC063-Direito Empresarial III no período de 2014 a 2021 na Faculdade de Direito.

**Tabela 14: Avaliação da atividade DIC065-Direito Processual Civil 1 no período de 2014 e 2021.**

Situação	2014		2015		2016		2017		2018		2019		2020		2021		Total	
	Freq.	%	Freq.	%	Freq.	%	Freq.	%	Freq.	%	Freq.	%	Freq.	%	Freq.	%	Freq.	%
<b>Direito Diurno (Bacharelado)</b>																		
Aprovado	173	79,7%	165	75%	187	83,1%	162	79,4%	176	83,4%	181	79,7%	220	93,6%	222	88,8%	1486	83,1%
Reprovado (I)	1	0,5%	1	0,5%	0	0%	0	0%	9	4,3%	10	4,4%	0	0%	0	0%	21	1,2%
Reprovado (R)	37	17,1%	44	20%	24	10,7%	33	16,2%	18	8,5%	27	11,9%	4	1,7%	15	6%	202	11,3%
Trancamento	6	2,8%	10	4,5%	14	6,2%	9	4,4%	8	3,8%	9	4%	11	4,7%	13	5,2%	80	4,5%
Total	217	100%	220	100%	225	100%	204	100%	211	100%	227	100%	235	100%	250	100%	1789	100%
<b>Direito Noturno (Bacharelado)</b>																		
Aprovado	149	71,6%	137	52,5%	159	61,4%	166	75,5%	180	83,7%	181	86,2%	181	91,9%	170	84,2%	1323	74,7%
Reprovado (I)	11	5,3%	1	0,4%	0	0%	14	6,4%	7	3,3%	15	7,1%	0	0%	0	0%	48	2,7%
Reprovado (R)	36	17,3%	105	40,2%	81	31,3%	17	7,7%	16	7,4%	5	2,4%	6	3%	10	5%	276	15,6%
Trancamento	12	5,8%	18	6,9%	19	7,3%	23	10,5%	12	5,6%	9	4,3%	10	5,1%	22	10,9%	125	7,1%
Total	208	100%	261	100%	259	100%	220	100%	215	100%	210	100%	197	100%	202	100%	1772	100%
<b>TOTAL</b>																		
Aprovado	322	75,8%	302	62,8%	346	71,5%	328	77,4%	356	83,6%	362	82,8%	401	92,8%	392	86,7%	2809	78,9%
Reprovado (I)	12	2,8%	2	0,4%	0	0%	14	3,3%	16	3,8%	25	5,7%	0	0%	0	0%	69	1,9%
Reprovado (R)	73	17,2%	149	31%	105	21,7%	50	11,8%	34	8%	32	7,3%	10	2,3%	25	5,5%	478	13,4%
Trancamento	18	4,2%	28	5,8%	33	6,8%	32	7,5%	20	4,7%	18	4,1%	21	4,9%	35	7,7%	205	5,8%
Total	425	100%	481	100%	484	100%	424	100%	426	100%	437	100%	432	100%	452	100%	3561	100%

\* Foram destacadas na cor cinza as células em que o percentual de aprovados é menor do que o percentual total de aprovados da atividade acadêmica curricular, considerando todo o período avaliado.

DIC065–Direito Processual Civil 1

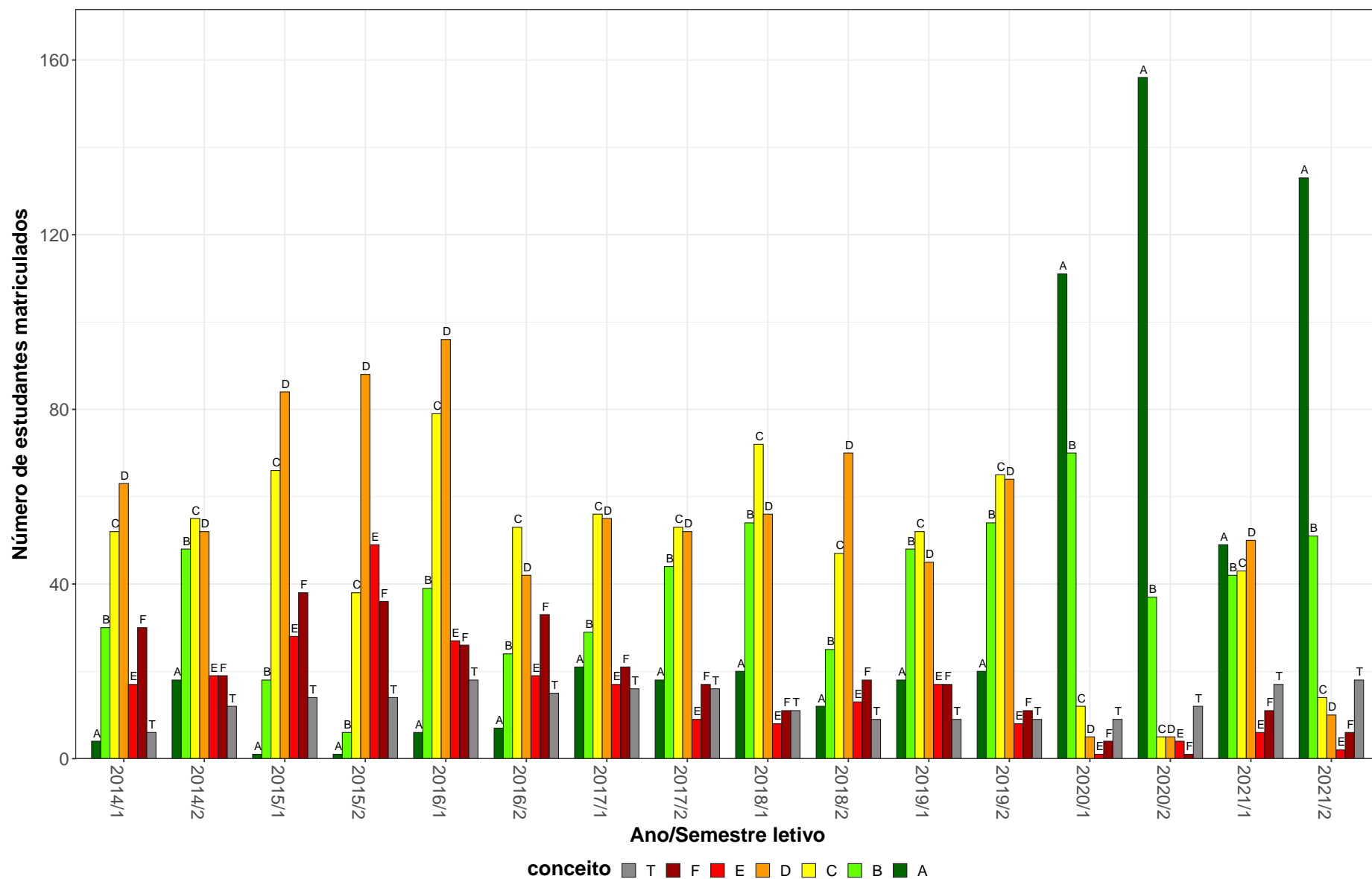


Figura 13: Conceitos obtidos pelos estudantes e número de trancamentos na atividade acadêmica curricular DIC065-Direito Processual Civil 1 no período de 2014 a 2021 na Faculdade de Direito.

**Tabela 15: Avaliação da atividade DIC066-Direito Processual Civil II no período de 2014 e 2021.**

Situação	2014		2015		2016		2017		2018		2019		2020		2021		Total	
	Freq.	%	Freq.	%	Freq.	%	Freq.	%	Freq.	%	Freq.	%	Freq.	%	Freq.	%	Freq.	%
<b>Direito Diurno (Bacharelado)</b>																		
Aprovado	170	87,6%	196	78,1%	203	88,6%	142	77,2%	185	90,7%	165	88,2%	197	88,7%	207	88,8%	1465	86%
Reprovado (I)	0	0%	0	0%	1	0,4%	0	0%	6	2,9%	5	2,7%	0	0%	0	0%	12	0,7%
Reprovado (R)	17	8,8%	35	13,9%	15	6,6%	37	20,1%	8	3,9%	11	5,9%	11	5%	14	6%	148	8,7%
Trancamento	7	3,6%	20	8%	10	4,4%	5	2,7%	5	2,5%	6	3,2%	14	6,3%	12	5,2%	79	4,6%
Total	194	100%	251	100%	229	100%	184	100%	204	100%	187	100%	222	100%	233	100%	1704	100%
<b>Direito Noturno (Bacharelado)</b>																		
Aprovado	177	80,8%	156	67,8%	196	80,3%	137	83%	141	80,6%	136	71,6%	222	91,4%	176	93,6%	1341	81,1%
Reprovado (I)	7	3,2%	0	0%	0	0%	1	0,6%	18	10,3%	12	6,3%	0	0%	0	0%	38	2,3%
Reprovado (R)	23	10,5%	53	23%	39	16%	25	15,2%	9	5,1%	30	15,8%	9	3,7%	5	2,7%	193	11,7%
Trancamento	12	5,5%	21	9,1%	9	3,7%	2	1,2%	7	4%	12	6,3%	12	4,9%	7	3,7%	82	5%
Total	219	100%	230	100%	244	100%	165	100%	175	100%	190	100%	243	100%	188	100%	1654	100%
<b>TOTAL</b>																		
Aprovado	347	84%	352	73,2%	399	84,4%	279	79,9%	326	86%	301	79,8%	419	90,1%	383	91%	2806	83,6%
Reprovado (I)	7	1,7%	0	0%	1	0,2%	1	0,3%	24	6,3%	17	4,5%	0	0%	0	0%	50	1,5%
Reprovado (R)	40	9,7%	88	18,3%	54	11,4%	62	17,8%	17	4,5%	41	10,9%	20	4,3%	19	4,5%	341	10,2%
Trancamento	19	4,6%	41	8,5%	19	4%	7	2%	12	3,2%	18	4,8%	26	5,6%	19	4,5%	161	4,8%
Total	413	100%	481	100%	473	100%	349	100%	379	100%	377	100%	465	100%	421	100%	3358	100%

\* Foram destacadas na cor cinza as células em que o percentual de aprovados é menor do que o percentual total de aprovados da atividade acadêmica curricular, considerando todo o período avaliado.



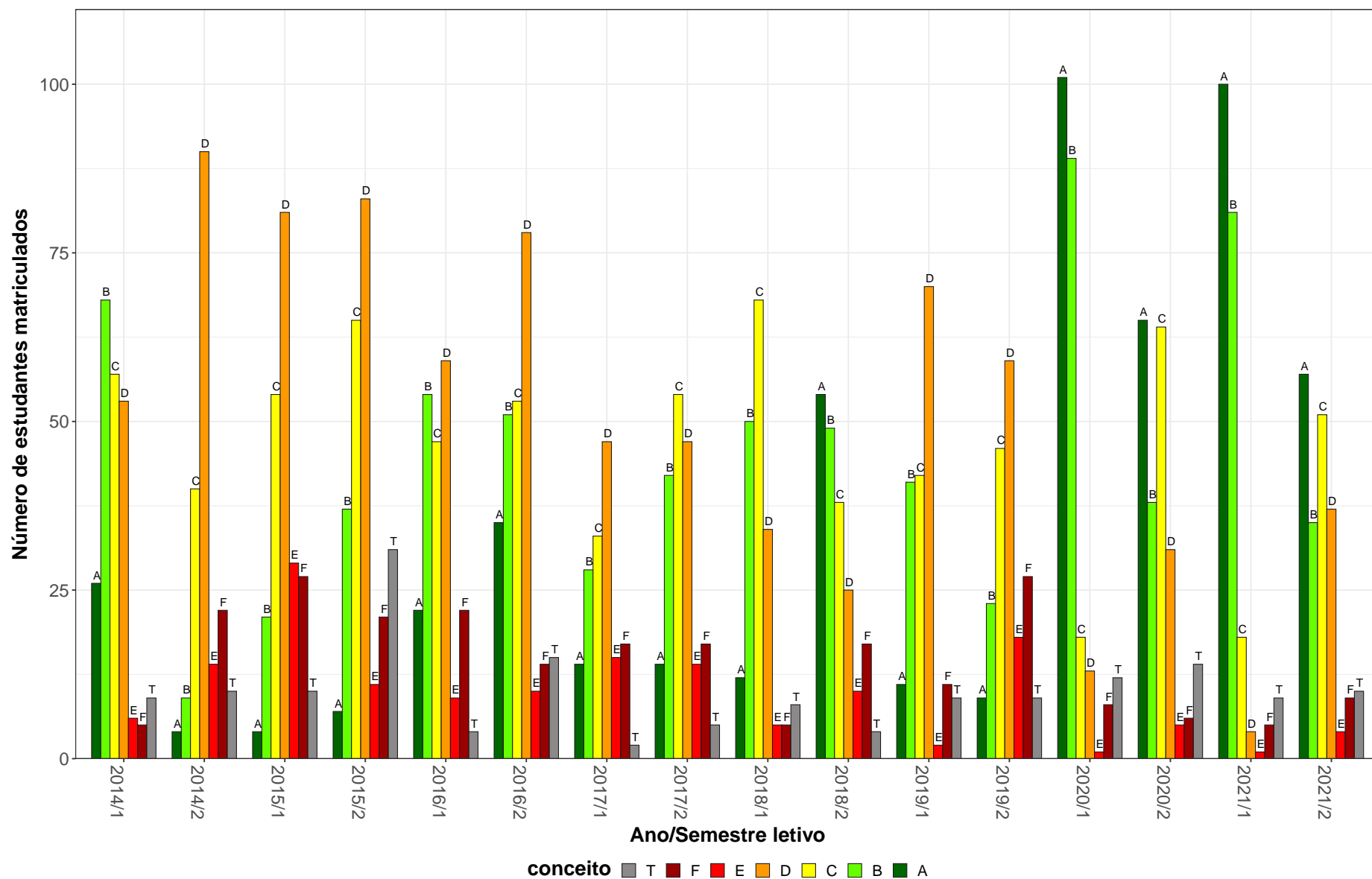


Figura 14: Conceitos obtidos pelos estudantes e número de trancamentos na atividade acadêmica curricular DIC066-Direito Processual Civil II no período de 2014 a 2021 na Faculdade de Direito.

**Tabela 16: Avaliação da atividade DIC070-Topicos em Direito Civil A no período de 2014 e 2021.**

Situação	2014		2015		2016		2017		2018		2019		2020		2021		Total	
	Freq.	%	Freq.	%	Freq.	%	Freq.	%	Freq.	%	Freq.	%	Freq.	%	Freq.	%	Freq.	%
<b>Direito Diurno (Bacharelado)</b>																		
Aprovado	0	-	23	100%	35	59,3%	70	80,5%	71	76,3%	146	88%	53	70,7%	55	80,9%	453	79,3%
Reprovado (I)	0	-	0	0%	0	0%	0	0%	1	1,1%	1	0,6%	0	0%	0	0%	2	0,4%
Reprovado (R)	0	-	0	0%	8	13,6%	4	4,6%	4	4,3%	7	4,2%	7	9,3%	7	10,3%	37	6,5%
Trancamento	0	-	0	0%	16	27,1%	13	14,9%	17	18,3%	12	7,2%	15	20%	6	8,8%	79	13,8%
Total	0	-	23	100%	59	100%	87	100%	93	100%	166	100%	75	100%	68	100%	571	100%
<b>Direito Noturno (Bacharelado)</b>																		
Aprovado	0	-	36	92,3%	120	77,4%	148	80,4%	68	63,6%	96	74,4%	70	80,5%	29	61,7%	567	75,8%
Reprovado (I)	0	-	0	0%	0	0%	0	0%	3	2,8%	0	0%	0	0%	0	0%	3	0,4%
Reprovado (R)	0	-	0	0%	14	9%	21	11,4%	14	13,1%	7	5,4%	8	9,2%	8	17%	72	9,6%
Trancamento	0	-	3	7,7%	21	13,5%	15	8,2%	22	20,6%	26	20,2%	9	10,3%	10	21,3%	106	14,2%
Total	0	-	39	100%	155	100%	184	100%	107	100%	129	100%	87	100%	47	100%	748	100%
<b>TOTAL</b>																		
Aprovado	0	-	59	95,2%	155	72,4%	218	80,4%	139	69,5%	243	82,1%	124	76,1%	84	73%	1022	77,4%
Reprovado (I)	0	-	0	0%	0	0%	0	0%	4	2%	1	0,3%	0	0%	0	0%	5	0,4%
Reprovado (R)	0	-	0	0%	22	10,3%	25	9,2%	18	9%	14	4,7%	15	9,2%	15	13%	109	8,3%
Trancamento	0	-	3	4,8%	37	17,3%	28	10,3%	39	19,5%	38	12,8%	24	14,7%	16	13,9%	185	14%
Total	0	-	62	100%	214	100%	271	100%	200	100%	296	100%	163	100%	115	100%	1321	100%

\* Foram destacadas na cor cinza as células em que o percentual de aprovados é menor do que o percentual total de aprovados da atividade acadêmica curricular, considerando todo o período avaliado.

DIC070–Tópicos em Direito Civil A

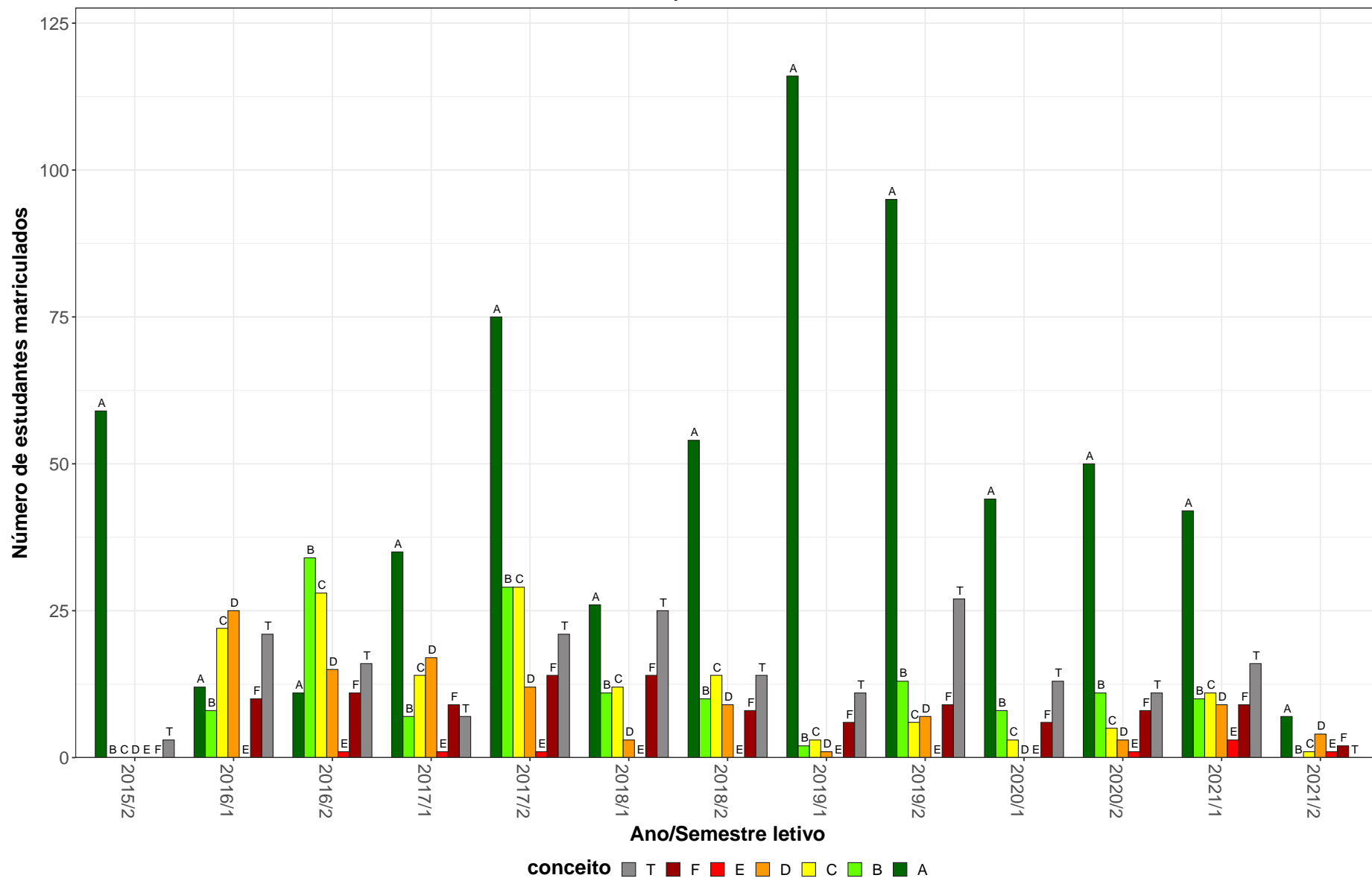


Figura 15: Conceitos obtidos pelos estudantes e número de trancamentos na atividade acadêmica curricular DIC070-Tópicos em Direito Civil A no período de 2014 a 2021 na Faculdade de Direito.

**Tabela 17: Avaliação da atividade DIC072-Topicos em Direito Civil C no período de 2014 e 2021.**

Situação	2014		2015		2016		2017		2018		2019		2020		2021		Total	
	Freq.	%	Freq.	%	Freq.	%	Freq.	%	Freq.	%	Freq.	%	Freq.	%	Freq.	%	Freq.	%
<b>Direito Diurno (Bacharelado)</b>																		
Aprovado	0	-	103	88,8%	169	88%	149	75,6%	227	75,2%	219	80,2%	112	83%	95	72%	1074	79,7%
Reprovado (I)	0	-	1	0,9%	0	0%	1	0,5%	4	1,3%	10	3,7%	0	0%	2	1,5%	18	1,3%
Reprovado (R)	0	-	2	1,7%	4	2,1%	6	3%	16	5,3%	7	2,6%	4	3%	9	6,8%	48	3,6%
Trancamento	0	-	10	8,6%	19	9,9%	41	20,8%	55	18,2%	37	13,6%	19	14,1%	26	19,7%	207	15,4%
Total	0	-	116	100%	192	100%	197	100%	302	100%	273	100%	135	100%	132	100%	1347	100%
<b>Direito Noturno (Bacharelado)</b>																		
Aprovado	0	-	117	95,1%	92	91,1%	146	78,5%	179	69,6%	98	79,7%	63	76,8%	89	64%	784	77,5%
Reprovado (I)	0	-	1	0,8%	0	0%	5	2,7%	8	3,1%	4	3,3%	0	0%	1	0,7%	19	1,9%
Reprovado (R)	0	-	1	0,8%	3	3%	8	4,3%	20	7,8%	4	3,3%	11	13,4%	18	12,9%	65	6,4%
Trancamento	0	-	4	3,3%	6	5,9%	27	14,5%	50	19,5%	17	13,8%	8	9,8%	31	22,3%	143	14,1%
Total	0	-	123	100%	101	100%	186	100%	257	100%	123	100%	82	100%	139	100%	1011	100%
<b>TOTAL</b>																		
Aprovado	0	-	220	92,1%	261	89,1%	295	77%	406	72,6%	317	80,1%	175	80,6%	185	68%	1859	78,8%
Reprovado (I)	0	-	2	0,8%	0	0%	6	1,6%	12	2,1%	14	3,5%	0	0%	3	1,1%	37	1,6%
Reprovado (R)	0	-	3	1,3%	7	2,4%	14	3,7%	36	6,4%	11	2,8%	15	6,9%	27	9,9%	113	4,8%
Trancamento	0	-	14	5,9%	25	8,5%	68	17,8%	105	18,8%	54	13,6%	27	12,4%	57	21%	350	14,8%
Total	0	-	239	100%	293	100%	383	100%	559	100%	396	100%	217	100%	272	100%	2359	100%

\* Foram destacadas na cor cinza as células em que o percentual de aprovados é menor do que o percentual total de aprovados da atividade acadêmica curricular, considerando todo o período avaliado.

DIC072–Tópicos em Direito Civil C

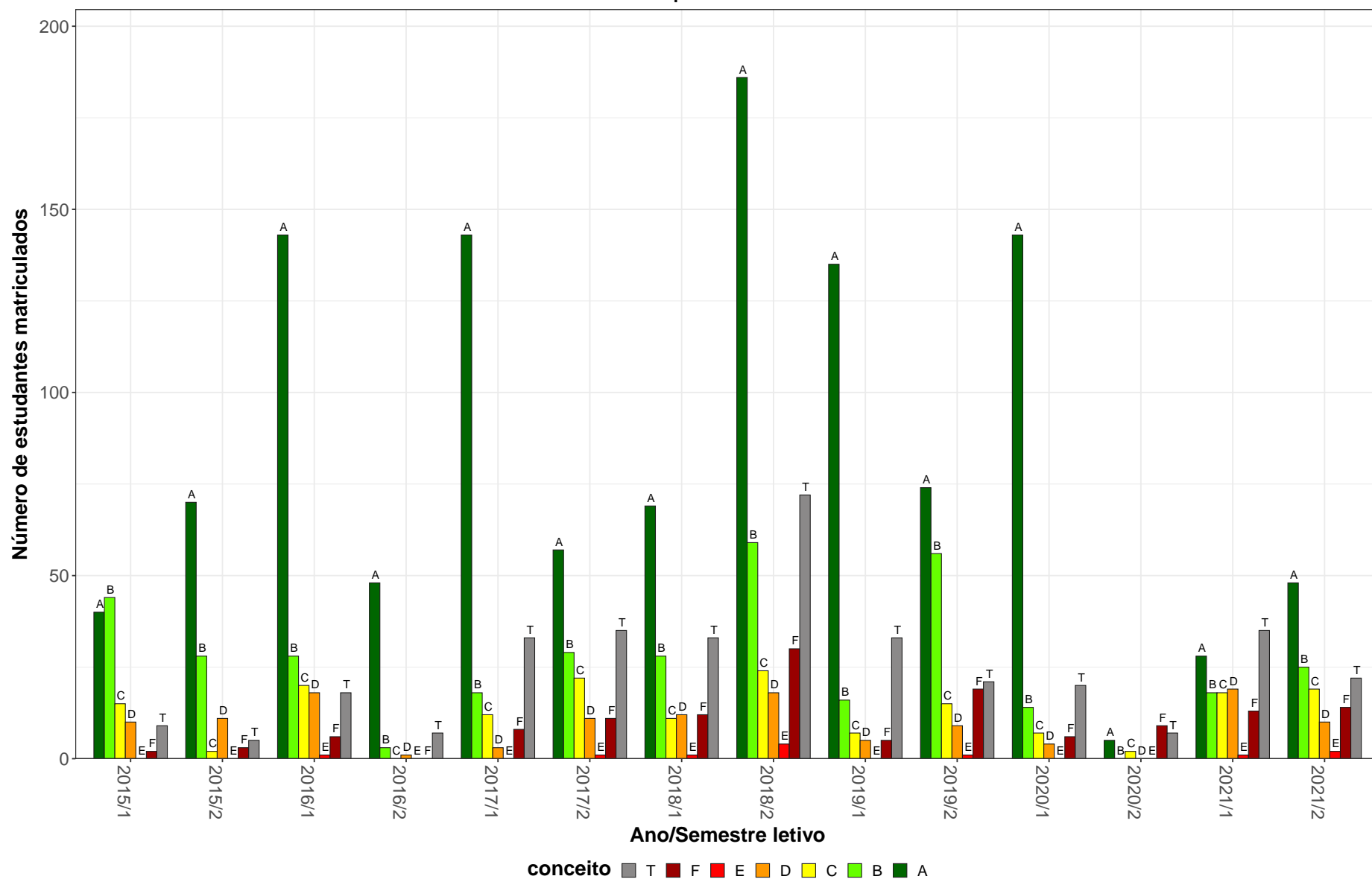


Figura 16: Conceitos obtidos pelos estudantes e número de trancamentos na atividade acadêmica curricular DIC072-Tópicos em Direito Civil C no período de 2014 a 2021 na Faculdade de Direito.

**Tabela 18: Avaliação da atividade DIC076-Topicos em Direito Processual Civil A no período de 2014 e 2021.**

Situação	2014		2015		2016		2017		2018		2019		2020		2021		Total	
	Freq.	%	Freq.	%	Freq.	%	Freq.	%	Freq.	%	Freq.	%	Freq.	%	Freq.	%	Freq.	%
<b>Direito Diurno (Bacharelado)</b>																		
Aprovado	47	94%	31	96,9%	179	81,7%	63	79,7%	92	76%	38	77,6%	16	69,6%	45	90%	511	82%
Reprovado (I)	2	4%	0	0%	0	0%	2	2,5%	3	2,5%	3	6,1%	0	0%	0	0%	10	1,6%
Reprovado (R)	0	0%	0	0%	4	1,8%	1	1,3%	0	0%	0	0%	0	0%	1	2%	6	1%
Trancamento	1	2%	1	3,1%	36	16,4%	13	16,5%	26	21,5%	8	16,3%	7	30,4%	4	8%	96	15,4%
Total	50	100%	32	100%	219	100%	79	100%	121	100%	49	100%	23	100%	50	100%	623	100%
<b>Direito Noturno (Bacharelado)</b>																		
Aprovado	47	92,2%	24	88,9%	84	71,8%	33	67,3%	50	73,5%	31	77,5%	15	68,2%	36	78,3%	320	76,2%
Reprovado (I)	1	2%	0	0%	2	1,7%	2	4,1%	3	4,4%	1	2,5%	0	0%	0	0%	9	2,1%
Reprovado (R)	1	2%	1	3,7%	6	5,1%	8	16,3%	2	2,9%	0	0%	2	9,1%	4	8,7%	24	5,7%
Trancamento	2	3,9%	2	7,4%	25	21,4%	6	12,2%	13	19,1%	8	20%	5	22,7%	6	13%	67	16%
Total	51	100%	27	100%	117	100%	49	100%	68	100%	40	100%	22	100%	46	100%	420	100%
<b>TOTAL</b>																		
Aprovado	95	93,1%	55	93,2%	263	78,3%	96	75%	142	75,1%	69	77,5%	31	68,9%	81	84,4%	832	79,7%
Reprovado (I)	3	2,9%	0	0%	2	0,6%	4	3,1%	6	3,2%	4	4,5%	0	0%	0	0%	19	1,8%
Reprovado (R)	1	1%	1	1,7%	10	3%	9	7%	2	1,1%	0	0%	2	4,4%	5	5,2%	30	2,9%
Trancamento	3	2,9%	3	5,1%	61	18,2%	19	14,8%	39	20,6%	16	18%	12	26,7%	10	10,4%	163	15,6%
Total	102	100%	59	100%	336	100%	128	100%	189	100%	89	100%	45	100%	96	100%	1044	100%

\* Foram destacadas na cor cinza as células em que o percentual de aprovados é menor do que o percentual total de aprovados da atividade acadêmica curricular, considerando todo o período avaliado.

DIC076–Tópicos em Direito Processual Civil A

43

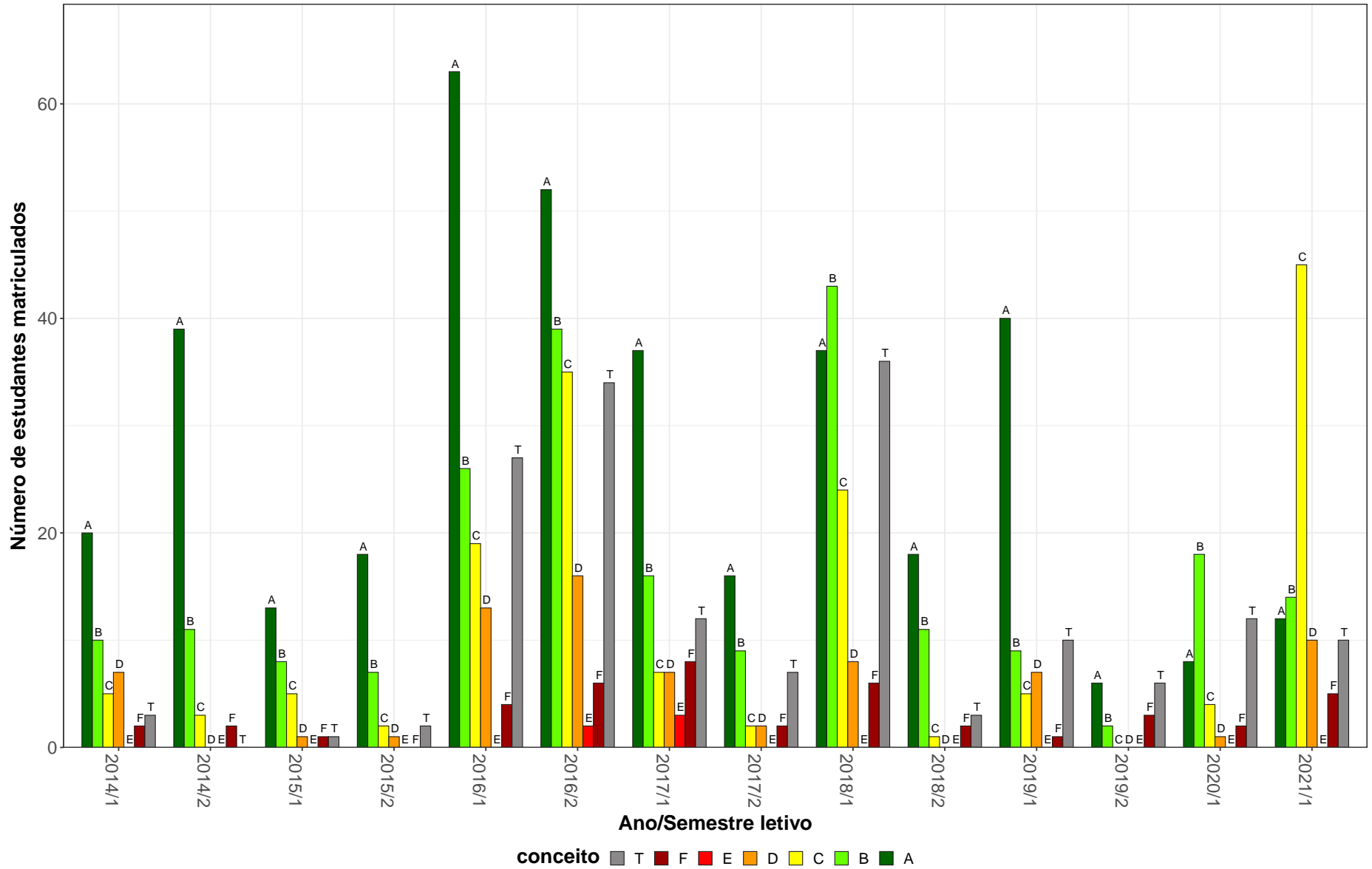


Figura 17: Conceitos obtidos pelos estudantes e número de trancamentos na atividade acadêmica curricular DIC076-Tópicos em Direito Processual Civil A no período de 2014 a 2021 na Faculdade de Direito.

**Tabela 19: Avaliação da atividade DIC078-Topicos Processual Civil C no período de 2014 e 2021.**

Situação	2014		2015		2016		2017		2018		2019		2020		2021		Total	
	Freq.	%	Freq.	%	Freq.	%	Freq.	%	Freq.	%	Freq.	%	Freq.	%	Freq.	%	Freq.	%
<b>Direito Diurno (Bacharelado)</b>																		
Aprovado	22	81,5%	0	-	71	78%	112	72,7%	34	75,6%	80	80%	44	77,2%	7	50%	370	75,8%
Reprovado (I)	0	0%	0	-	2	2,2%	0	0%	0	0%	2	2%	0	0%	0	0%	4	0,8%
Reprovado (R)	3	11,1%	0	-	2	2,2%	5	3,2%	1	2,2%	6	6%	2	3,5%	1	7,1%	20	4,1%
Trancamento	2	7,4%	0	-	16	17,6%	37	24%	10	22,2%	12	12%	11	19,3%	6	42,9%	94	19,3%
Total	27	100%	0	-	91	100%	154	100%	45	100%	100	100%	57	100%	14	100%	488	100%
<b>Direito Noturno (Bacharelado)</b>																		
Aprovado	25	83,3%	0	-	102	91,9%	101	69,2%	34	72,3%	50	79,4%	52	80%	8	50%	372	77,8%
Reprovado (I)	0	0%	0	-	3	2,7%	4	2,7%	1	2,1%	3	4,8%	0	0%	0	0%	11	2,3%
Reprovado (R)	1	3,3%	0	-	1	0,9%	17	11,6%	5	10,6%	1	1,6%	7	10,8%	1	6,2%	33	6,9%
Trancamento	4	13,3%	0	-	5	4,5%	24	16,4%	7	14,9%	9	14,3%	6	9,2%	7	43,8%	62	13%
Total	30	100%	0	-	111	100%	146	100%	47	100%	63	100%	65	100%	16	100%	478	100%
<b>TOTAL</b>																		
Aprovado	47	82,5%	0	-	173	85,6%	213	71%	68	73,9%	130	79,8%	96	78,7%	15	50%	742	76,8%
Reprovado (I)	0	0%	0	-	5	2,5%	4	1,3%	1	1,1%	5	3,1%	0	0%	0	0%	15	1,6%
Reprovado (R)	4	7%	0	-	3	1,5%	22	7,3%	6	6,5%	7	4,3%	9	7,4%	2	6,7%	53	5,5%
Trancamento	6	10,5%	0	-	21	10,4%	61	20,3%	17	18,5%	21	12,9%	17	13,9%	13	43,3%	156	16,1%
Total	57	100%	0	-	202	100%	300	100%	92	100%	163	100%	122	100%	30	100%	966	100%

\* Foram destacadas na cor cinza as células em que o percentual de aprovados é menor do que o percentual total de aprovados da atividade acadêmica curricular, considerando todo o período avaliado.



DIC078–Tópicos Processual Civil C

45

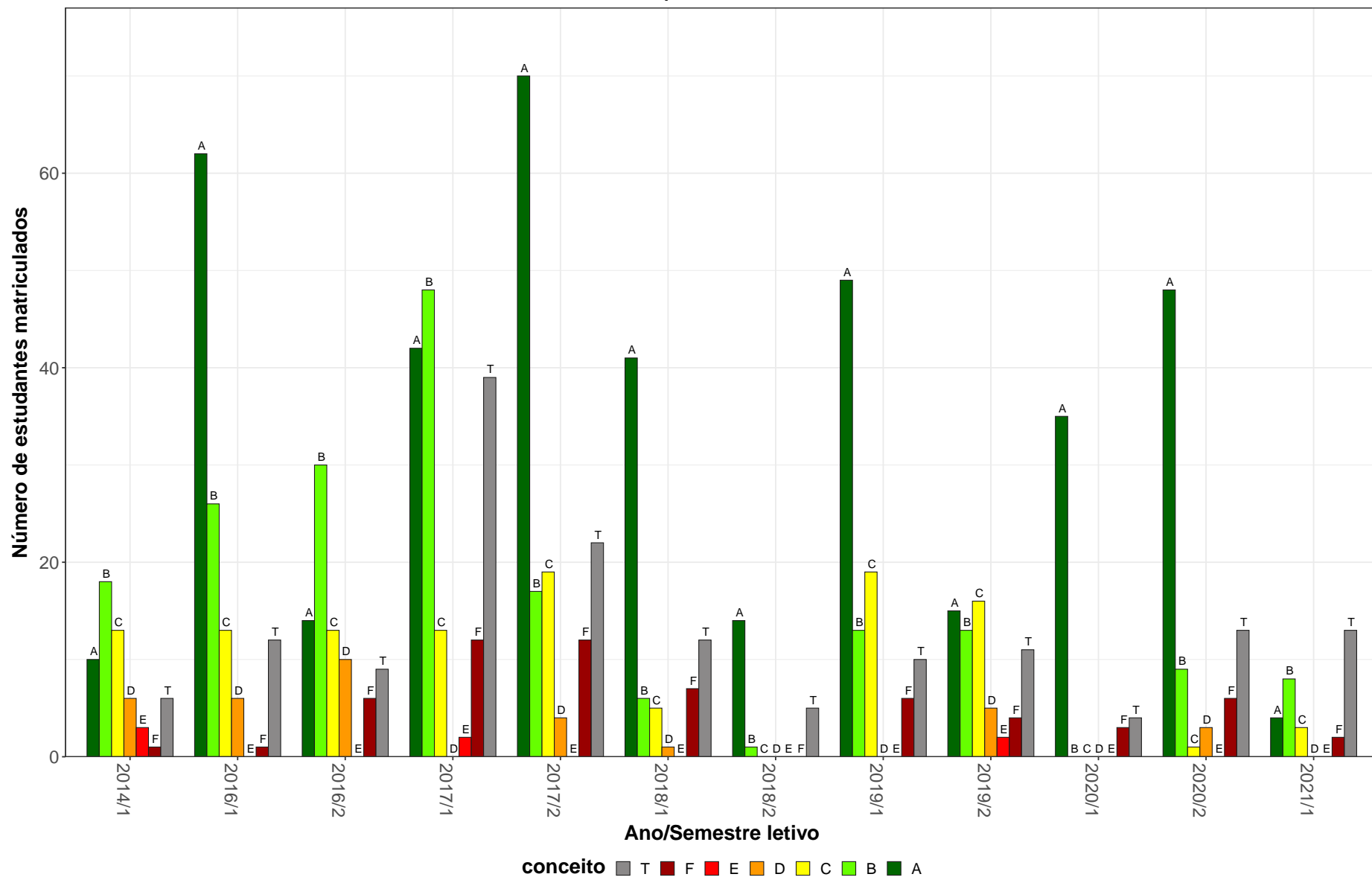


Figura 18: Conceitos obtidos pelos estudantes e número de trancamentos na atividade acadêmica curricular DIC078-Tópicos Processual Civil C no período de 2014 a 2021 na Faculdade de Direito.

## 2.2 Atividades acadêmicas curriculares ofertadas pelo Departamento DIN

Tabela 20: Avaliação da atividade DIN101-Direito Penal I no período de 2014 e 2021.

Situação	2014		2015		2016		2017		2018		2019		2020		2021		Total	
	Freq.	%	Freq.	%	Freq.	%	Freq.	%	Freq.	%	Freq.	%	Freq.	%	Freq.	%	Freq.	%
<b>Direito Diurno (Bacharelado)</b>																		
Aprovado	197	92,1%	124	64,6%	153	64,6%	190	73,9%	181	75,7%	231	87,5%	203	93,5%	192	90,6%	1471	80,3%
Reprovado (I)	1	0,5%	4	2,1%	13	5,5%	2	0,8%	0	0%	5	1,9%	0	0%	0	0%	25	1,4%
Reprovado (R)	8	3,7%	57	29,7%	58	24,5%	56	21,8%	47	19,7%	23	8,7%	4	1,8%	12	5,7%	265	14,5%
Trancamento	8	3,7%	7	3,6%	13	5,5%	9	3,5%	11	4,6%	5	1,9%	10	4,6%	8	3,8%	71	3,9%
Total	214	100%	192	100%	237	100%	257	100%	239	100%	264	100%	217	100%	212	100%	1832	100%
<b>Direito Noturno (Bacharelado)</b>																		
Aprovado	171	87,2%	124	77,5%	128	67,4%	134	67%	153	62,2%	197	69,4%	240	90,2%	179	88,2%	1326	76%
Reprovado (I)	8	4,1%	4	2,5%	8	4,2%	3	1,5%	0	0%	10	3,5%	0	0%	0	0%	33	1,9%
Reprovado (R)	6	3,1%	22	13,8%	42	22,1%	49	24,5%	67	27,2%	57	20,1%	15	5,6%	9	4,4%	267	15,3%
Trancamento	11	5,6%	10	6,2%	12	6,3%	14	7%	26	10,6%	20	7%	11	4,1%	15	7,4%	119	6,8%
Total	196	100%	160	100%	190	100%	200	100%	246	100%	284	100%	266	100%	203	100%	1745	100%
<b>TOTAL</b>																		
Aprovado	369	89,8%	251	69,9%	281	65,2%	325	71%	334	68,9%	428	78%	443	91,7%	371	89,4%	2802	78%
Reprovado (I)	9	2,2%	8	2,2%	24	5,6%	5	1,1%	0	0%	15	2,7%	0	0%	0	0%	61	1,7%
Reprovado (R)	14	3,4%	81	22,6%	100	23,2%	105	22,9%	114	23,5%	81	14,8%	19	3,9%	21	5,1%	535	14,9%
Trancamento	19	4,6%	19	5,3%	26	6%	23	5%	37	7,6%	25	4,6%	21	4,3%	23	5,5%	193	5,4%
Total	411	100%	359	100%	431	100%	458	100%	485	100%	549	100%	483	100%	415	100%	3591	100%

\* Foram destacadas na cor cinza as células em que o percentual de aprovados é menor do que o percentual total de aprovados da atividade acadêmica curricular, considerando todo o período avaliado.

DIN101–Direito Penal I

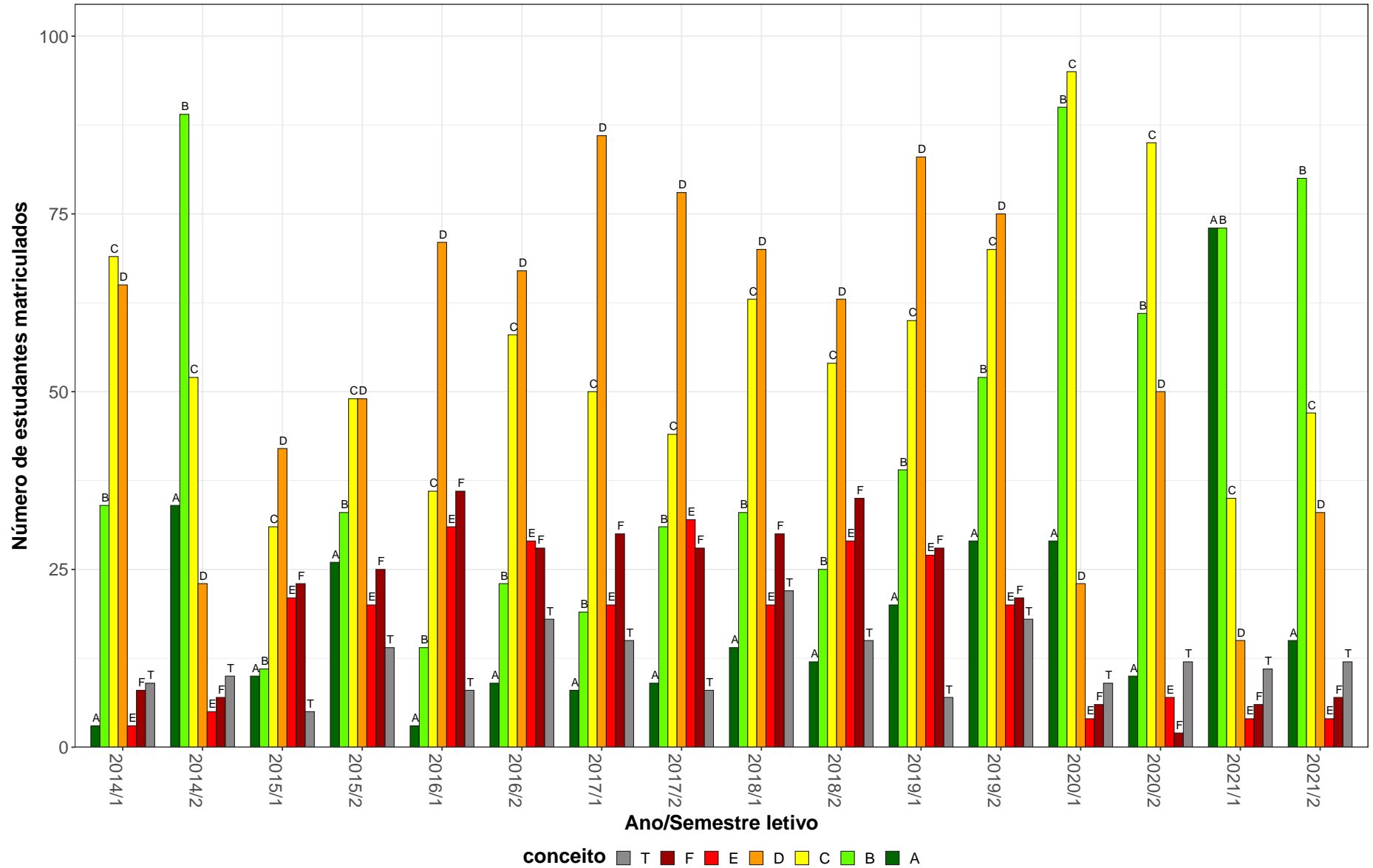


Figura 19: Conceitos obtidos pelos estudantes e número de trancamentos na atividade acadêmica curricular DIN101-Direito Penal I no período de 2014 a 2021 na Faculdade de Direito.

**Tabela 21: Avaliação da atividade DIN102-Direito Penal II no período de 2014 e 2021.**

Situação	2014		2015		2016		2017		2018		2019		2020		2021		Total	
	Freq.	%	Freq.	%	Freq.	%	Freq.	%	Freq.	%	Freq.	%	Freq.	%	Freq.	%	Freq.	%
<b>Direito Diurno (Bacharelado)</b>																		
Aprovado	175	77,1%	202	91,4%	180	90,9%	171	85,9%	172	75,8%	222	93,3%	220	91,7%	190	91,8%	1532	87,2%
Reprovado (I)	5	2,2%	2	0,9%	5	2,5%	0	0%	0	0%	0	0%	0	0%	0	0%	12	0,7%
Reprovado (R)	41	18,1%	12	5,4%	8	4%	22	11,1%	41	18,1%	14	5,9%	11	4,6%	8	3,9%	157	8,9%
Trancamento	6	2,6%	5	2,3%	5	2,5%	6	3%	14	6,2%	2	0,8%	9	3,8%	9	4,3%	56	3,2%
Total	227	100%	221	100%	198	100%	199	100%	227	100%	238	100%	240	100%	207	100%	1757	100%
<b>Direito Noturno (Bacharelado)</b>																		
Aprovado	194	95,1%	153	95%	144	92,3%	154	91,7%	179	92,3%	166	91,2%	178	83,6%	194	91,9%	1362	91,5%
Reprovado (I)	0	0%	2	1,2%	0	0%	0	0%	0	0%	0	0%	0	0%	0	0%	2	0,1%
Reprovado (R)	4	2%	2	1,2%	7	4,5%	8	4,8%	10	5,2%	12	6,6%	20	9,4%	5	2,4%	68	4,6%
Trancamento	6	2,9%	4	2,5%	5	3,2%	6	3,6%	5	2,6%	4	2,2%	15	7%	12	5,7%	57	3,8%
Total	204	100%	161	100%	156	100%	168	100%	194	100%	182	100%	213	100%	211	100%	1489	100%
<b>TOTAL</b>																		
Aprovado	369	85,6%	355	92,9%	324	91,5%	325	88,6%	355	83,5%	388	92,2%	398	87,7%	384	91,9%	2898	89,1%
Reprovado (I)	5	1,2%	4	1%	5	1,4%	0	0%	0	0%	0	0%	0	0%	0	0%	14	0,4%
Reprovado (R)	45	10,4%	14	3,7%	15	4,2%	30	8,2%	51	12%	27	6,4%	32	7%	13	3,1%	227	7%
Trancamento	12	2,8%	9	2,4%	10	2,8%	12	3,3%	19	4,5%	6	1,4%	24	5,3%	21	5%	113	3,5%
Total	431	100%	382	100%	354	100%	367	100%	425	100%	421	100%	454	100%	418	100%	3252	100%

\* Foram destacadas na cor cinza as células em que o percentual de aprovados é menor do que o percentual total de aprovados da atividade acadêmica curricular, considerando todo o período avaliado.

DIN102–Direito Penal II

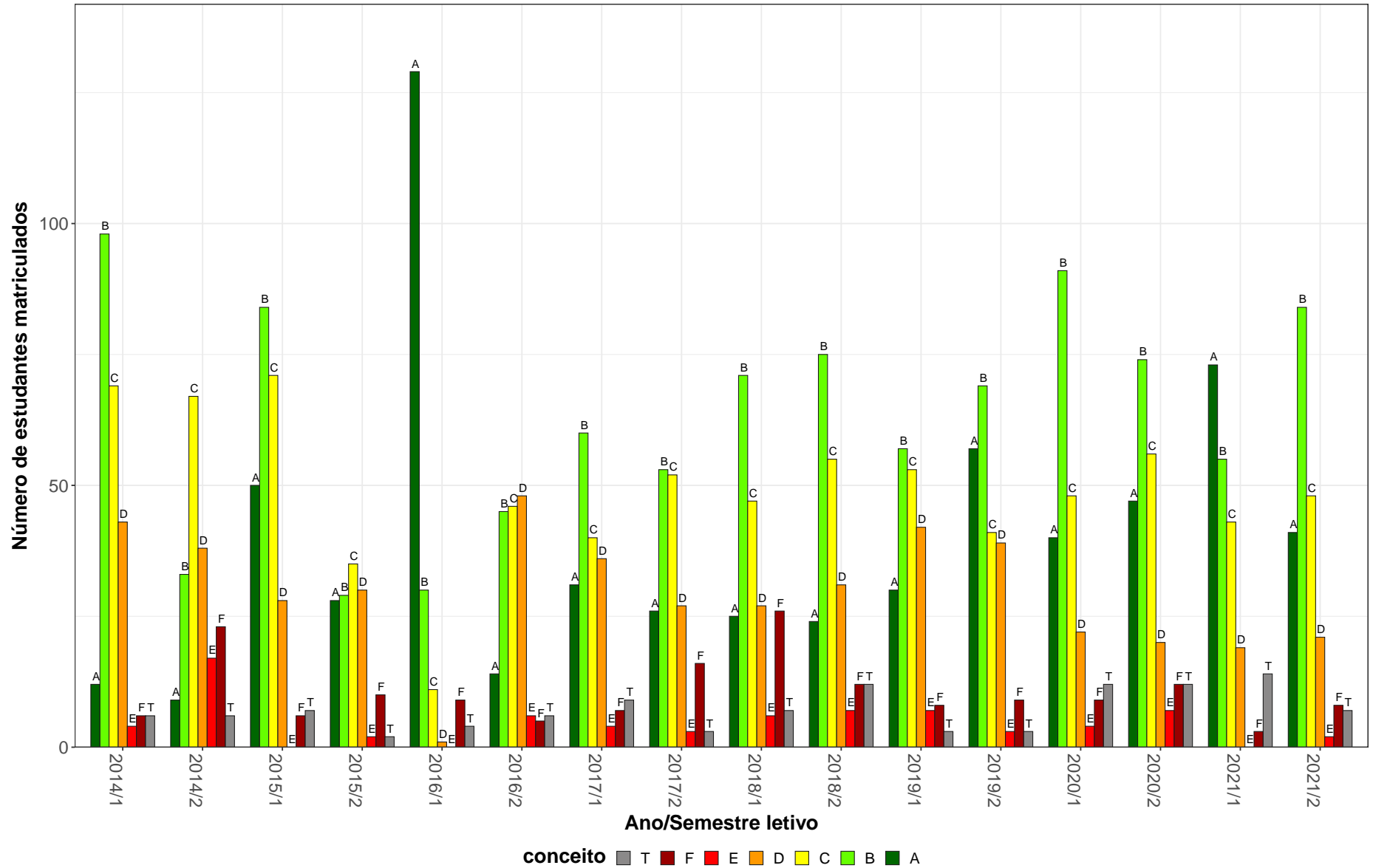


Figura 20: Conceitos obtidos pelos estudantes e número de trancamentos na atividade acadêmica curricular DIN102-Direito Penal II no período de 2014 a 2021 na Faculdade de Direito.

**Tabela 22: Avaliação da atividade DIN103-Direito Penal III no período de 2014 e 2021.**

Situação	2014		2015		2016		2017		2018		2019		2020		2021		Total	
	Freq.	%	Freq.	%	Freq.	%	Freq.	%	Freq.	%	Freq.	%	Freq.	%	Freq.	%	Freq.	%
<b>Direito Diurno (Bacharelado)</b>																		
Aprovado	207	99%	194	98%	143	91,7%	171	96,1%	185	95,4%	197	95,6%	214	94,7%	201	95,7%	1512	95,9%
Reprovado (I)	0	0%	0	0%	0	0%	1	0,6%	0	0%	0	0%	0	0%	0	0%	1	0,1%
Reprovado (R)	0	0%	3	1,5%	7	4,5%	2	1,1%	3	1,5%	4	1,9%	5	2,2%	3	1,4%	27	1,7%
Trancamento	2	1%	1	0,5%	6	3,8%	4	2,2%	6	3,1%	5	2,4%	7	3,1%	6	2,9%	37	2,3%
Total	209	100%	198	100%	156	100%	178	100%	194	100%	206	100%	226	100%	210	100%	1577	100%
<b>Direito Noturno (Bacharelado)</b>																		
Aprovado	183	88%	181	88,7%	125	85%	157	88,7%	163	90,1%	172	93,5%	179	91,3%	190	94,5%	1350	90,1%
Reprovado (I)	0	0%	2	1%	3	2%	0	0%	0	0%	0	0%	0	0%	0	0%	5	0,3%
Reprovado (R)	10	4,8%	13	6,4%	9	6,1%	14	7,9%	12	6,6%	8	4,3%	4	2%	0	0%	70	4,7%
Trancamento	15	7,2%	8	3,9%	10	6,8%	6	3,4%	6	3,3%	4	2,2%	13	6,6%	11	5,5%	73	4,9%
Total	208	100%	204	100%	147	100%	177	100%	181	100%	184	100%	196	100%	201	100%	1498	100%
<b>TOTAL</b>																		
Aprovado	390	93,5%	375	93,3%	268	88,4%	328	92,4%	349	92,8%	369	94,6%	393	93,1%	391	95,1%	2863	93,1%
Reprovado (I)	0	0%	2	0,5%	3	1%	1	0,3%	0	0%	0	0%	0	0%	0	0%	6	0,2%
Reprovado (R)	10	2,4%	16	4%	16	5,3%	16	4,5%	15	4%	12	3,1%	9	2,1%	3	0,7%	97	3,2%
Trancamento	17	4,1%	9	2,2%	16	5,3%	10	2,8%	12	3,2%	9	2,3%	20	4,7%	17	4,1%	110	3,6%
Total	417	100%	402	100%	303	100%	355	100%	376	100%	390	100%	422	100%	411	100%	3076	100%

\* Foram destacadas na cor cinza as células em que o percentual de aprovados é menor do que o percentual total de aprovados da atividade acadêmica curricular, considerando todo o período avaliado.

DIN103–Direito Penal III

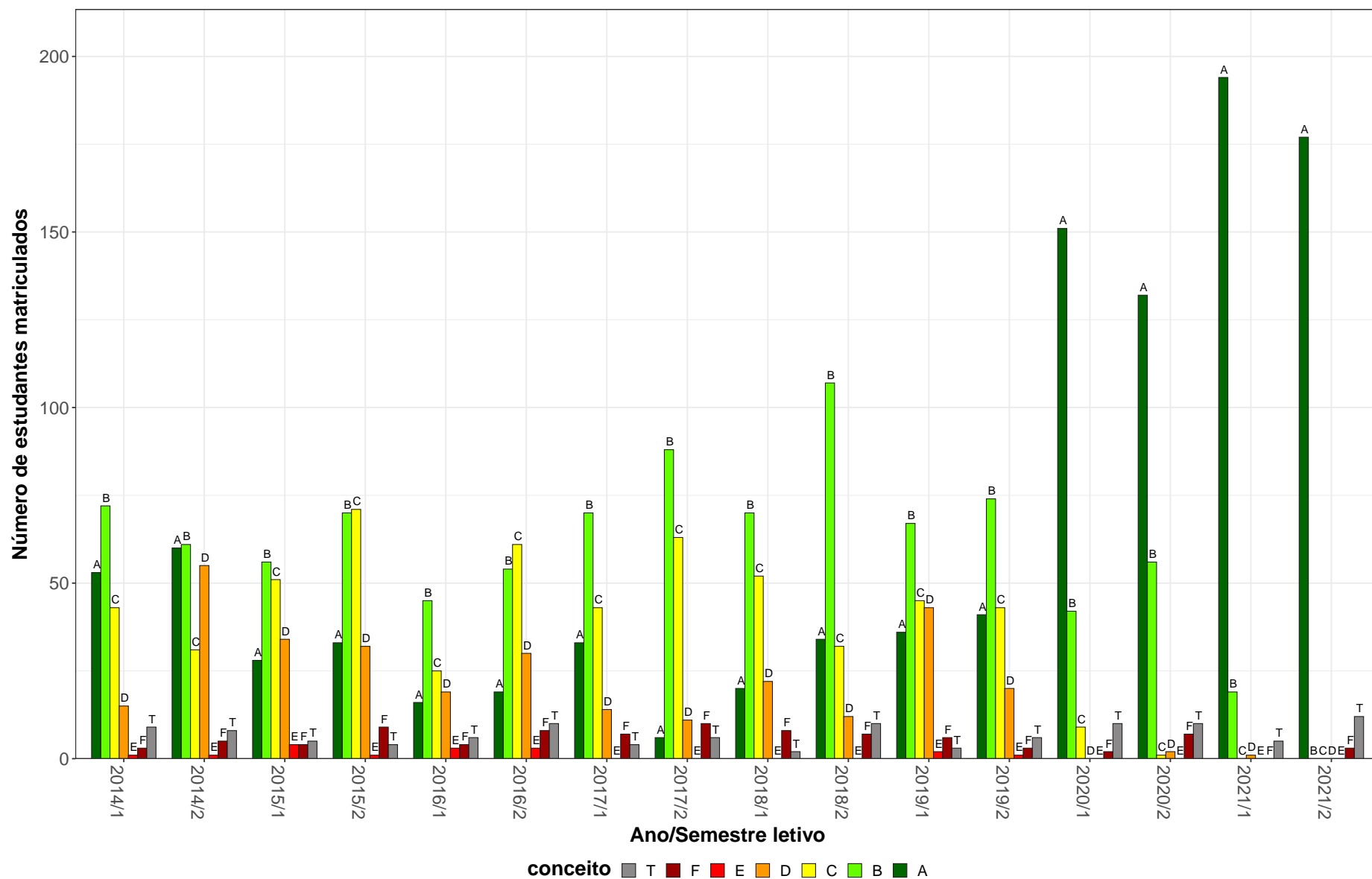


Figura 21: Conceitos obtidos pelos estudantes e número de trancamentos na atividade acadêmica curricular DIN103-Direito Penal III no período de 2014 a 2021 na Faculdade de Direito.

**Tabela 23: Avaliação da atividade DIN105-Direito Processual Penal I no período de 2014 e 2021.**

Situação	2014		2015		2016		2017		2018		2019		2020		2021		Total	
	Freq.	%	Freq.	%	Freq.	%	Freq.	%	Freq.	%	Freq.	%	Freq.	%	Freq.	%	Freq.	%
<b>Direito Diurno (Bacharelado)</b>																		
Aprovado	185	96,9%	195	96,5%	170	94,4%	175	95,1%	168	89,8%	176	88,4%	226	97,4%	224	96,6%	1519	94,5%
Reprovado (I)	0	0%	0	0%	0	0%	0	0%	1	0,5%	1	0,5%	0	0%	0	0%	2	0,1%
Reprovado (R)	4	2,1%	4	2%	4	2,2%	4	2,2%	13	7%	15	7,5%	3	1,3%	1	0,4%	48	3%
Trancamento	2	1%	3	1,5%	6	3,3%	5	2,7%	5	2,7%	7	3,5%	3	1,3%	7	3%	38	2,4%
Total	191	100%	202	100%	180	100%	184	100%	187	100%	199	100%	232	100%	232	100%	1607	100%
<b>Direito Noturno (Bacharelado)</b>																		
Aprovado	184	90,2%	203	94%	154	90,6%	129	83,8%	149	80,5%	188	90%	185	92%	186	93,9%	1378	89,7%
Reprovado (I)	0	0%	3	1,4%	0	0%	0	0%	5	2,7%	9	4,3%	0	0%	0	0%	17	1,1%
Reprovado (R)	6	2,9%	6	2,8%	6	3,5%	11	7,1%	9	4,9%	3	1,4%	4	2%	0	0%	45	2,9%
Trancamento	14	6,9%	4	1,9%	10	5,9%	14	9,1%	22	11,9%	9	4,3%	12	6%	12	6,1%	97	6,3%
Total	204	100%	216	100%	170	100%	154	100%	185	100%	209	100%	201	100%	198	100%	1537	100%
<b>TOTAL</b>																		
Aprovado	369	93,4%	398	95,2%	324	92,6%	305	90%	317	85,2%	365	89,2%	411	94,9%	410	95,3%	2899	92,1%
Reprovado (I)	0	0%	3	0,7%	0	0%	0	0%	6	1,6%	10	2,4%	0	0%	0	0%	19	0,6%
Reprovado (R)	10	2,5%	10	2,4%	10	2,9%	15	4,4%	22	5,9%	18	4,4%	7	1,6%	1	0,2%	93	3%
Trancamento	16	4,1%	7	1,7%	16	4,6%	19	5,6%	27	7,3%	16	3,9%	15	3,5%	19	4,4%	135	4,3%
Total	395	100%	418	100%	350	100%	339	100%	372	100%	409	100%	433	100%	430	100%	3146	100%

\* Foram destacadas na cor cinza as células em que o percentual de aprovados é menor do que o percentual total de aprovados da atividade acadêmica curricular, considerando todo o período avaliado.



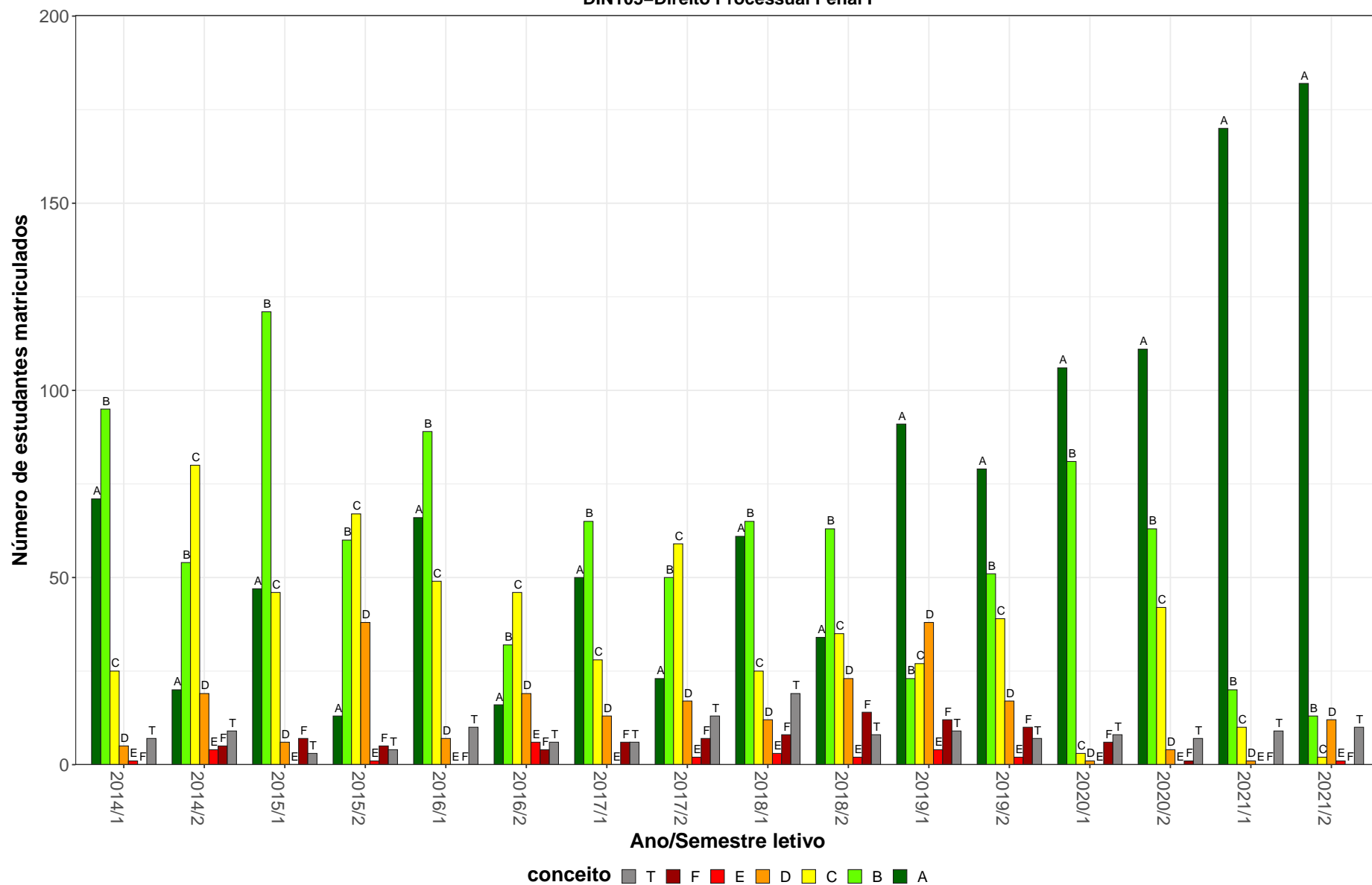


Figura 22: Conceitos obtidos pelos estudantes e número de trancamentos na atividade acadêmica curricular DIN105-Direito Processual Penal I no período de 2014 a 2021 na Faculdade de Direito.

## 2.3 Atividades acadêmicas curriculares ofertadas pelo Departamento DIP

Tabela 24: Avaliação da atividade DIP003-Direito Constitucional I no período de 2014 e 2021.

Situação	2014		2015		2016		2017		2018		2019		2020		2021		Total	
	Freq.	%	Freq.	%	Freq.	%	Freq.	%	Freq.	%	Freq.	%	Freq.	%	Freq.	%	Freq.	%
<b>Ciências do Estado (Bacharelado)</b>																		
Aprovado	1	33,3%	2	40%	5	62,5%	0	-	0	-	1	100%	1	100%	0	-	10	55,6%
Reprovado (I)	0	0%	0	0%	0	0%	0	-	0	-	0	0%	0	0%	0	-	0	0%
Reprovado (R)	2	66,7%	1	20%	1	12,5%	0	-	0	-	0	0%	0	0%	0	-	4	22,2%
Trancamento	0	0%	2	40%	2	25%	0	-	0	-	0	0%	0	0%	0	-	4	22,2%
Total	3	100%	5	100%	8	100%	0	-	0	-	1	100%	1	100%	0	-	18	100%
<b>Direito Diurno (Bacharelado)</b>																		
Aprovado	194	97%	169	96,6%	176	94,6%	177	94,7%	168	80,8%	208	92,4%	236	98,3%	191	91%	1519	93,1%
Reprovado (I)	0	0%	0	0%	0	0%	0	0%	0	0%	0	0%	0	0%	0	0%	0	0%
Reprovado (R)	2	1%	3	1,7%	6	3,2%	7	3,7%	29	13,9%	15	6,7%	1	0,4%	9	4,3%	72	4,4%
Trancamento	4	2%	3	1,7%	4	2,2%	3	1,6%	11	5,3%	2	0,9%	3	1,2%	10	4,8%	40	2,5%
Total	200	100%	175	100%	186	100%	187	100%	208	100%	225	100%	240	100%	210	100%	1631	100%
<b>Direito Noturno (Bacharelado)</b>																		
Aprovado	197	93,8%	153	91,1%	136	87,2%	153	87,4%	181	83,4%	179	83,6%	190	90,5%	175	88,8%	1364	88,2%
Reprovado (I)	0	0%	1	0,6%	0	0%	0	0%	0	0%	0	0%	0	0%	0	0%	1	0,1%
Reprovado (R)	6	2,9%	9	5,4%	13	8,3%	13	7,4%	27	12,4%	28	13,1%	11	5,2%	5	2,5%	112	7,2%
Trancamento	7	3,3%	5	3%	7	4,5%	9	5,1%	9	4,1%	7	3,3%	9	4,3%	17	8,6%	70	4,5%
Total	210	100%	168	100%	156	100%	175	100%	217	100%	214	100%	210	100%	197	100%	1547	100%
<b>TOTAL</b>																		
Aprovado	393	94,9%	326	92,9%	325	88,8%	331	90,7%	349	82,1%	389	88,2%	429	94,7%	368	90%	2910	90,3%
Reprovado (I)	0	0%	1	0,3%	0	0%	0	0%	0	0%	0	0%	0	0%	0	0%	1	0%
Reprovado (R)	10	2,4%	13	3,7%	23	6,3%	21	5,8%	56	13,2%	43	9,8%	12	2,6%	14	3,4%	192	6%
Trancamento	11	2,7%	11	3,1%	18	4,9%	13	3,6%	20	4,7%	9	2%	12	2,6%	27	6,6%	121	3,8%
Total	414	100%	351	100%	366	100%	365	100%	425	100%	441	100%	453	100%	409	100%	3224	100%

\* Foram destacadas na cor cinza as células em que o percentual de aprovados é menor do que o percentual total de aprovados da atividade acadêmica curricular, considerando todo o período avaliado.

DIP003–Direito Constitucional I

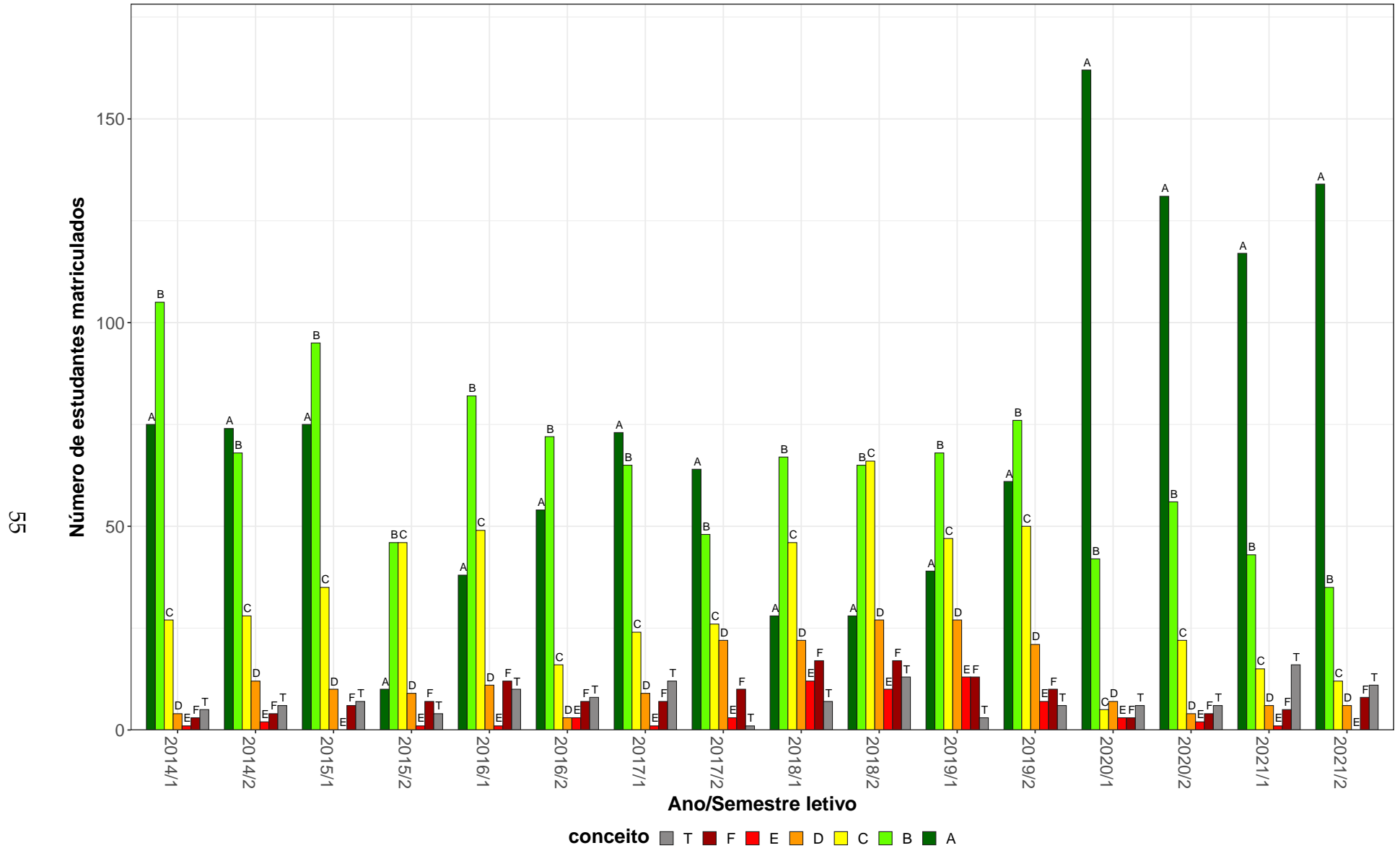


Figura 23: Conceitos obtidos pelos estudantes e número de trancamentos na atividade acadêmica curricular DIP003-Direito Constitucional I no período de 2014 a 2021 na Faculdade de Direito.

**Tabela 25: Avaliação da atividade DIP005-Direito Administrativo I no período de 2014 e 2021.**

Situação	2014		2015		2016		2017		2018		2019		2020		2021		Total	
	Freq.	%	Freq.	%	Freq.	%	Freq.	%	Freq.	%	Freq.	%	Freq.	%	Freq.	%	Freq.	%
<b>Direito Diurno (Bacharelado)</b>																		
Aprovado	182	91,5%	184	92,5%	181	90%	170	93,9%	161	85,2%	162	81,8%	154	66,1%	174	69,3%	1368	82,9%
Reprovado (I)	0	0%	0	0%	7	3,5%	4	2,2%	6	3,2%	3	1,5%	0	0%	0	0%	20	1,2%
Reprovado (R)	16	8%	8	4%	2	1%	2	1,1%	16	8,5%	31	15,7%	23	9,9%	35	13,9%	133	8,1%
Trancamento	1	0,5%	7	3,5%	11	5,5%	5	2,8%	6	3,2%	2	1%	56	24%	42	16,7%	130	7,9%
Total	199	100%	199	100%	201	100%	181	100%	189	100%	198	100%	233	100%	251	100%	1651	100%
<b>Direito Noturno (Bacharelado)</b>																		
Aprovado	195	88,6%	173	89,2%	171	83,8%	150	79,4%	132	79%	163	89,6%	182	88,3%	155	88,6%	1321	85,9%
Reprovado (I)	4	1,8%	0	0%	17	8,3%	7	3,7%	1	0,6%	0	0%	0	0%	0	0%	29	1,9%
Reprovado (R)	8	3,6%	19	9,8%	9	4,4%	22	11,6%	25	15%	13	7,1%	9	4,4%	8	4,6%	113	7,4%
Trancamento	13	5,9%	2	1%	7	3,4%	10	5,3%	9	5,4%	6	3,3%	15	7,3%	12	6,9%	74	4,8%
Total	220	100%	194	100%	204	100%	189	100%	167	100%	182	100%	206	100%	175	100%	1537	100%
<b>TOTAL</b>																		
Aprovado	378	90%	358	88,8%	354	85,9%	323	85,7%	298	80,8%	326	85,1%	338	76,5%	329	76,7%	2704	83,6%
Reprovado (I)	4	1%	2	0,5%	25	6,1%	11	2,9%	9	2,4%	3	0,8%	0	0%	0	0%	54	1,7%
Reprovado (R)	24	5,7%	31	7,7%	12	2,9%	25	6,6%	44	11,9%	45	11,7%	33	7,5%	45	10,5%	259	8%
Trancamento	14	3,3%	12	3%	21	5,1%	18	4,8%	18	4,9%	9	2,3%	71	16,1%	55	12,8%	218	6,7%
Total	420	100%	403	100%	412	100%	377	100%	369	100%	383	100%	442	100%	429	100%	3235	100%

\* Foram destacadas na cor cinza as células em que o percentual de aprovados é menor do que o percentual total de aprovados da atividade acadêmica curricular, considerando todo o período avaliado.

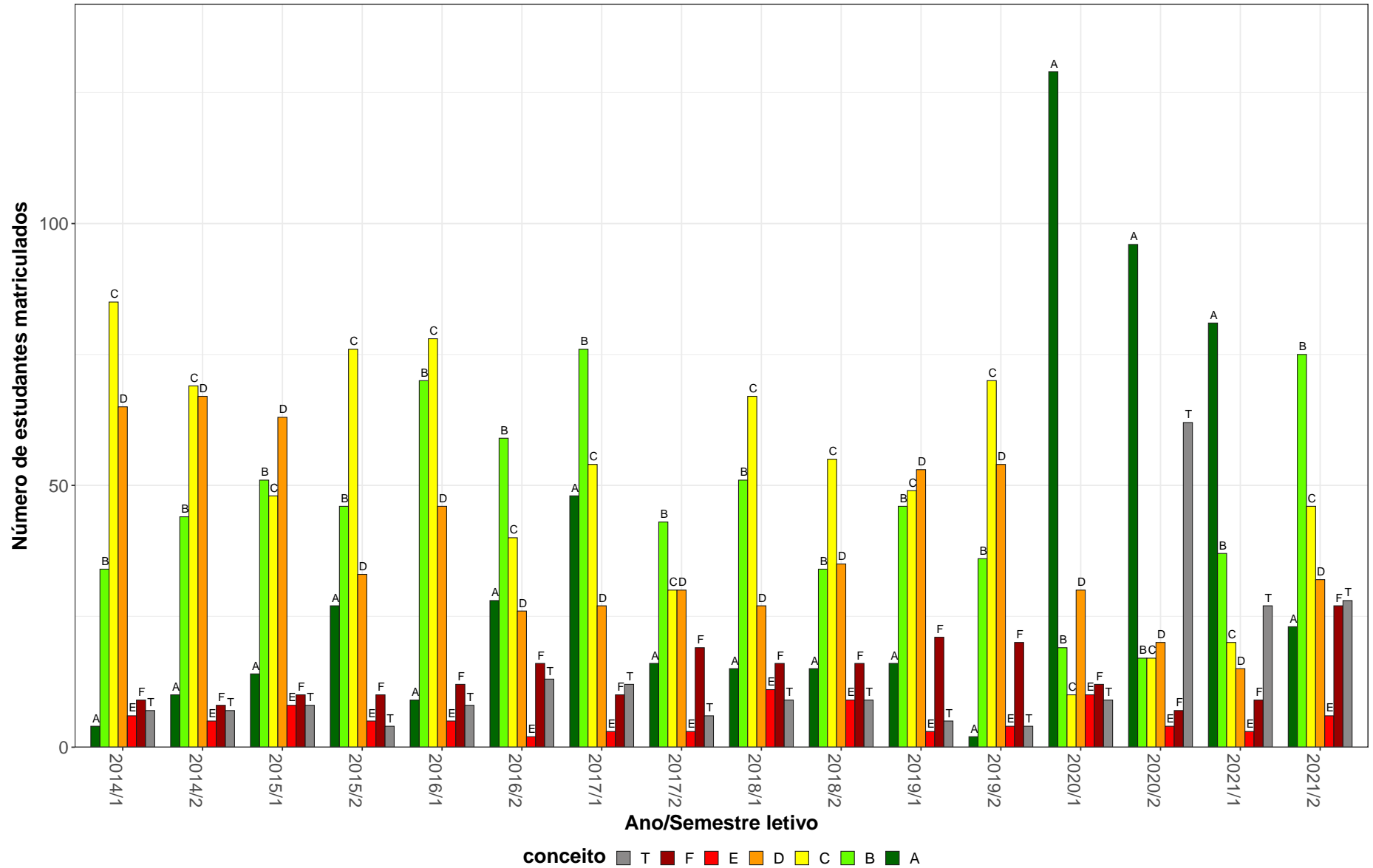


Figura 24: Conceitos obtidos pelos estudantes e número de trancamentos na atividade acadêmica curricular DIP005-Direito Administrativo I no período de 2014 a 2021 na Faculdade de Direito.

**Tabela 26: Avaliação da atividade DIP021-Direito Internacional Publico no período de 2014 e 2021.**

Situação	2014		2015		2016		2017		2018		2019		2020		2021		Total	
	Freq.	%	Freq.	%	Freq.	%	Freq.	%	Freq.	%	Freq.	%	Freq.	%	Freq.	%	Freq.	%
<b>Direito Diurno (Bacharelado)</b>																		
Aprovado	203	97,1%	197	94,7%	152	91%	159	90,9%	180	89,6%	202	94,4%	218	92,8%	208	88,1%	1519	92,3%
Reprovado (I)	2	1%	0	0%	0	0%	0	0%	1	0,5%	0	0%	0	0%	0	0%	3	0,2%
Reprovado (R)	2	1%	9	4,3%	9	5,4%	13	7,4%	12	6%	8	3,7%	8	3,4%	12	5,1%	73	4,4%
Trancamento	2	1%	2	1%	6	3,6%	3	1,7%	8	4%	4	1,9%	9	3,8%	16	6,8%	50	3%
Total	209	100%	208	100%	167	100%	175	100%	201	100%	214	100%	235	100%	236	100%	1645	100%
<b>Direito Noturno (Bacharelado)</b>																		
Aprovado	167	77,3%	203	87,5%	123	82,6%	149	78,4%	165	80,9%	119	56,7%	214	86,6%	173	73,3%	1313	78%
Reprovado (I)	11	5,1%	8	3,4%	4	2,7%	12	6,3%	8	3,9%	12	5,7%	0	0%	0	0%	55	3,3%
Reprovado (R)	24	11,1%	14	6%	12	8,1%	20	10,5%	17	8,3%	50	23,8%	21	8,5%	41	17,4%	199	11,8%
Trancamento	14	6,5%	7	3%	10	6,7%	9	4,7%	14	6,9%	29	13,8%	12	4,9%	22	9,3%	117	6,9%
Total	216	100%	232	100%	149	100%	190	100%	204	100%	210	100%	247	100%	236	100%	1684	100%
<b>Relações Econômicas Internacionais (Bacharelado)</b>																		
Aprovado	33	86,8%	22	95,7%	17	94,4%	42	95,5%	23	82,1%	36	87,8%	5	83,3%	0	-	178	89,9%
Reprovado (I)	1	2,6%	0	0%	0	0%	0	0%	0	0%	0	0%	0	0%	0	-	1	0,5%
Reprovado (R)	1	2,6%	0	0%	1	5,6%	2	4,5%	1	3,6%	4	9,8%	0	0%	0	-	9	4,5%
Trancamento	3	7,9%	1	4,3%	0	0%	0	0%	4	14,3%	1	2,4%	1	16,7%	0	-	10	5,1%
Total	38	100%	23	100%	18	100%	44	100%	28	100%	41	100%	6	100%	0	-	198	100%
<b>TOTAL</b>																		
Aprovado	403	87%	425	90,8%	293	86,9%	351	85,4%	371	84,9%	357	76,8%	437	89,5%	381	80,7%	3018	85,2%
Reprovado (I)	14	3%	8	1,7%	4	1,2%	13	3,2%	9	2,1%	12	2,6%	0	0%	0	0%	60	1,7%
Reprovado (R)	27	5,8%	24	5,1%	24	7,1%	35	8,5%	30	6,9%	62	13,3%	29	5,9%	53	11,2%	284	8%
Trancamento	19	4,1%	11	2,4%	16	4,7%	12	2,9%	27	6,2%	34	7,3%	22	4,5%	38	8,1%	179	5,1%
Total	463	100%	468	100%	337	100%	411	100%	437	100%	465	100%	488	100%	472	100%	3541	100%

\* Foram destacadas na cor cinza as células em que o percentual de aprovados é menor do que o percentual total de aprovados da atividade acadêmica curricular, considerando todo o período avaliado.

DIP021–Direito Internacional Publico

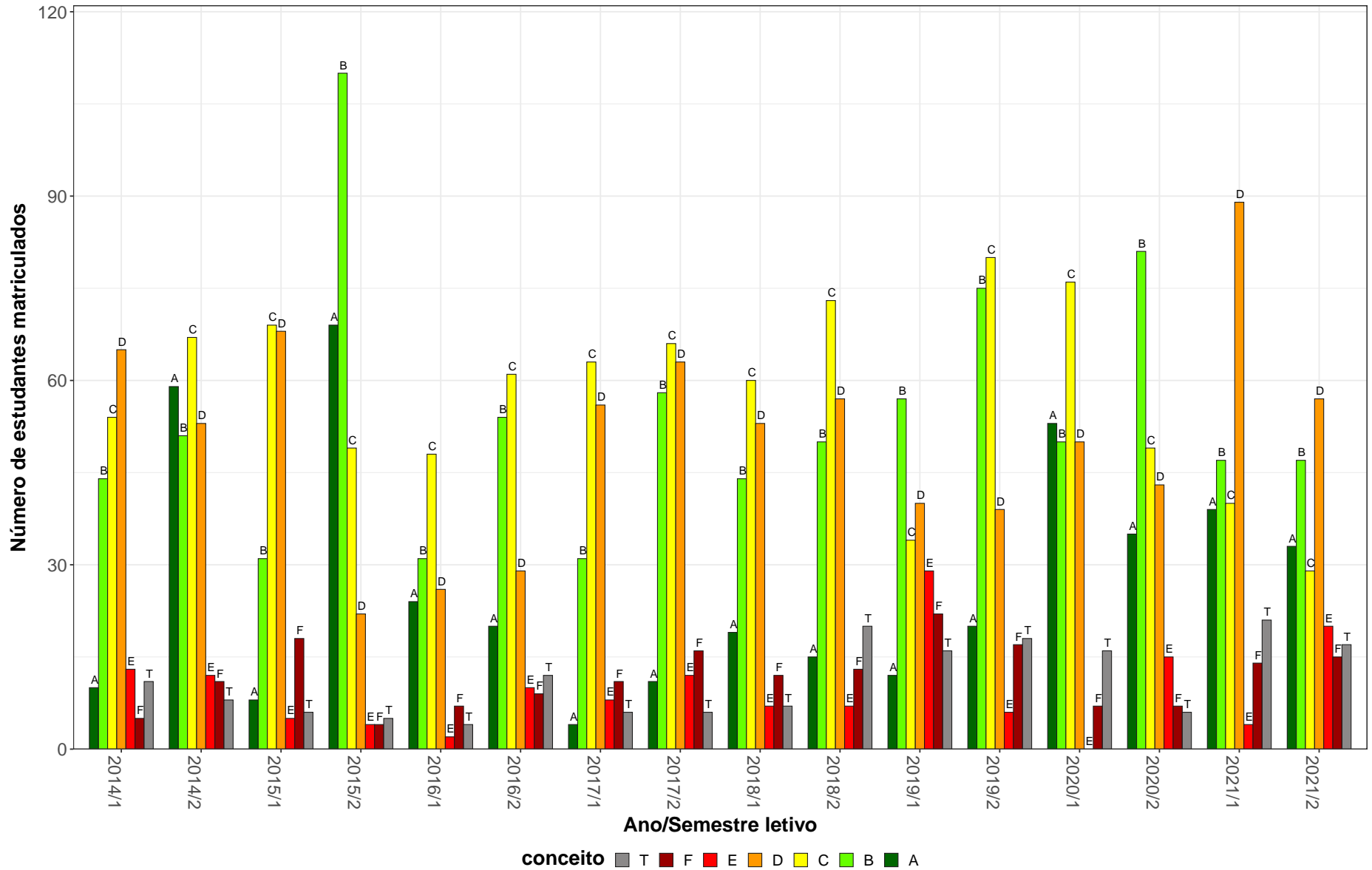


Figura 25: Conceitos obtidos pelos estudantes e número de trancamentos na atividade acadêmica curricular DIP021-Direito Internacional Publico no período de 2014 a 2021 na Faculdade de Direito.

**Tabela 27: Avaliação da atividade DIP039-Teoria do Estado I no período de 2014 e 2021.**

Situação	2014		2015		2016		2017		2018		2019		2020		2021		Total	
	Freq.	%	Freq.	%	Freq.	%	Freq.	%	Freq.	%	Freq.	%	Freq.	%	Freq.	%	Freq.	%
<b>Ciências do Estado (Bacharelado)</b>																		
Aprovado	2	66,7%	5	55,6%	0	-	1	100%	0	-	1	100%	1	100%	0	-	10	66,7%
Reprovado (I)	0	0%	1	11,1%	0	-	0	0%	0	-	0	0%	0	0%	0	-	1	6,7%
Reprovado (R)	0	0%	2	22,2%	0	-	0	0%	0	-	0	0%	0	0%	0	-	2	13,3%
Trancamento	1	33,3%	1	11,1%	0	-	0	0%	0	-	0	0%	0	0%	0	-	2	13,3%
Total	3	100%	9	100%	0	-	1	100%	0	-	1	100%	1	100%	0	-	15	100%
<b>Direito Diurno (Bacharelado)</b>																		
Aprovado	161	92,5%	166	94,9%	182	95,3%	188	94,5%	201	92,2%	203	96,2%	186	89,9%	194	89,4%	1481	93%
Reprovado (I)	6	3,4%	7	4%	3	1,6%	3	1,5%	4	1,8%	2	0,9%	0	0%	0	0%	25	1,6%
Reprovado (R)	0	0%	0	0%	0	0%	2	1%	1	0,5%	1	0,5%	5	2,4%	10	4,6%	19	1,2%
Trancamento	7	4%	2	1,1%	6	3,1%	6	3%	12	5,5%	5	2,4%	16	7,7%	13	6%	67	4,2%
Total	174	100%	175	100%	191	100%	199	100%	218	100%	211	100%	207	100%	217	100%	1592	100%
<b>Direito Noturno (Bacharelado)</b>																		
Aprovado	154	84,6%	162	91%	170	90,9%	190	88,4%	188	89,1%	194	94,2%	173	82%	203	86,8%	1434	88,3%
Reprovado (I)	0	0%	0	0%	0	0%	1	0,5%	1	0,5%	0	0%	0	0%	0	0%	2	0,1%
Reprovado (R)	17	9,3%	9	5,1%	1	0,5%	7	3,3%	5	2,4%	7	3,4%	12	5,7%	6	2,6%	64	3,9%
Trancamento	11	6%	7	3,9%	16	8,6%	17	7,9%	17	8,1%	5	2,4%	26	12,3%	25	10,7%	124	7,6%
Total	182	100%	178	100%	187	100%	215	100%	211	100%	206	100%	211	100%	234	100%	1624	100%
<b>TOTAL</b>																		
Aprovado	317	88,3%	338	91,6%	352	93,1%	379	91,3%	389	90,7%	398	95,2%	360	85,9%	397	88%	2930	90,5%
Reprovado (I)	6	1,7%	8	2,2%	3	0,8%	4	1%	5	1,2%	2	0,5%	0	0%	0	0%	28	0,9%
Reprovado (R)	17	4,7%	11	3%	1	0,3%	9	2,2%	6	1,4%	8	1,9%	17	4,1%	16	3,5%	85	2,6%
Trancamento	19	5,3%	12	3,3%	22	5,8%	23	5,5%	29	6,8%	10	2,4%	42	10%	38	8,4%	195	6%
Total	359	100%	369	100%	378	100%	415	100%	429	100%	418	100%	419	100%	451	100%	3238	100%

\* Foram destacadas na cor cinza as células em que o percentual de aprovados é menor do que o percentual total de aprovados da atividade acadêmica curricular, considerando todo o período avaliado.



DIP039–Teoria do Estado I

61

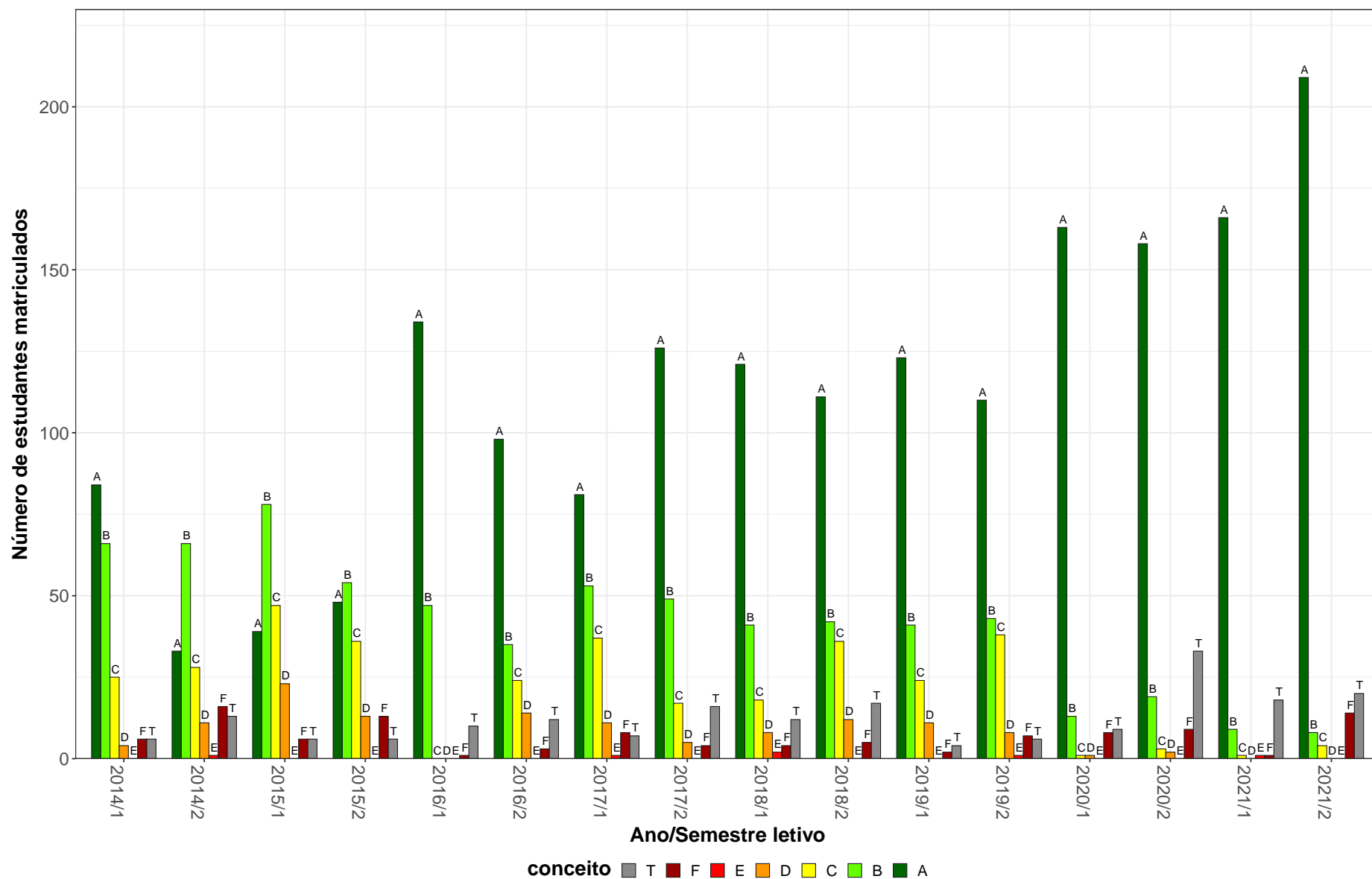


Figura 26: Conceitos obtidos pelos estudantes e número de trancamentos na atividade acadêmica curricular DIP039-Teoria do Estado I no período de 2014 a 2021 na Faculdade de Direito.

**Tabela 28: Avaliação da atividade DIP040-Teoria da Constituição no período de 2014 e 2021.**

Situação	2014		2015		2016		2017		2018		2019		2020		2021		Total	
	Freq.	%	Freq.	%	Freq.	%	Freq.	%	Freq.	%	Freq.	%	Freq.	%	Freq.	%	Freq.	%
<b>Direito Diurno (Bacharelado)</b>																		
Aprovado	195	87,4%	160	87,4%	158	82,7%	181	81,2%	203	91,4%	214	93%	202	95,3%	192	95%	1505	89,3%
Reprovado (I)	0	0%	0	0%	0	0%	0	0%	3	1,4%	0	0%	0	0%	0	0%	3	0,2%
Reprovado (R)	21	9,4%	11	6%	20	10,5%	35	15,7%	10	4,5%	12	5,2%	2	0,9%	2	1%	113	6,7%
Trancamento	7	3,1%	12	6,6%	13	6,8%	7	3,1%	6	2,7%	4	1,7%	8	3,8%	8	4%	65	3,9%
Total	223	100%	183	100%	191	100%	223	100%	222	100%	230	100%	212	100%	202	100%	1686	100%
<b>Direito Noturno (Bacharelado)</b>																		
Aprovado	177	87,2%	132	80%	176	89,8%	156	89,7%	180	84,9%	182	84,3%	193	93,2%	168	91,8%	1364	87,7%
Reprovado (I)	0	0%	0	0%	0	0%	0	0%	3	1,4%	0	0%	0	0%	0	0%	3	0,2%
Reprovado (R)	18	8,9%	19	11,5%	10	5,1%	9	5,2%	11	5,2%	16	7,4%	6	2,9%	2	1,1%	91	5,8%
Trancamento	8	3,9%	14	8,5%	10	5,1%	9	5,2%	18	8,5%	18	8,3%	8	3,9%	13	7,1%	98	6,3%
Total	203	100%	165	100%	196	100%	174	100%	212	100%	216	100%	207	100%	183	100%	1556	100%
<b>TOTAL</b>																		
Aprovado	372	87,3%	294	83,5%	335	86,1%	337	84,9%	383	87,8%	396	88,8%	395	94,3%	360	93,5%	2872	88,4%
Reprovado (I)	0	0%	0	0%	0	0%	0	0%	6	1,4%	0	0%	0	0%	0	0%	6	0,2%
Reprovado (R)	39	9,2%	31	8,8%	31	8%	44	11,1%	22	5%	28	6,3%	8	1,9%	4	1%	207	6,4%
Trancamento	15	3,5%	27	7,7%	23	5,9%	16	4%	25	5,7%	22	4,9%	16	3,8%	21	5,5%	165	5,1%
Total	426	100%	352	100%	389	100%	397	100%	436	100%	446	100%	419	100%	385	100%	3250	100%

\* Foram destacadas na cor cinza as células em que o percentual de aprovados é menor do que o percentual total de aprovados da atividade acadêmica curricular, considerando todo o período avaliado.

DIP040–Teoria da Constituição

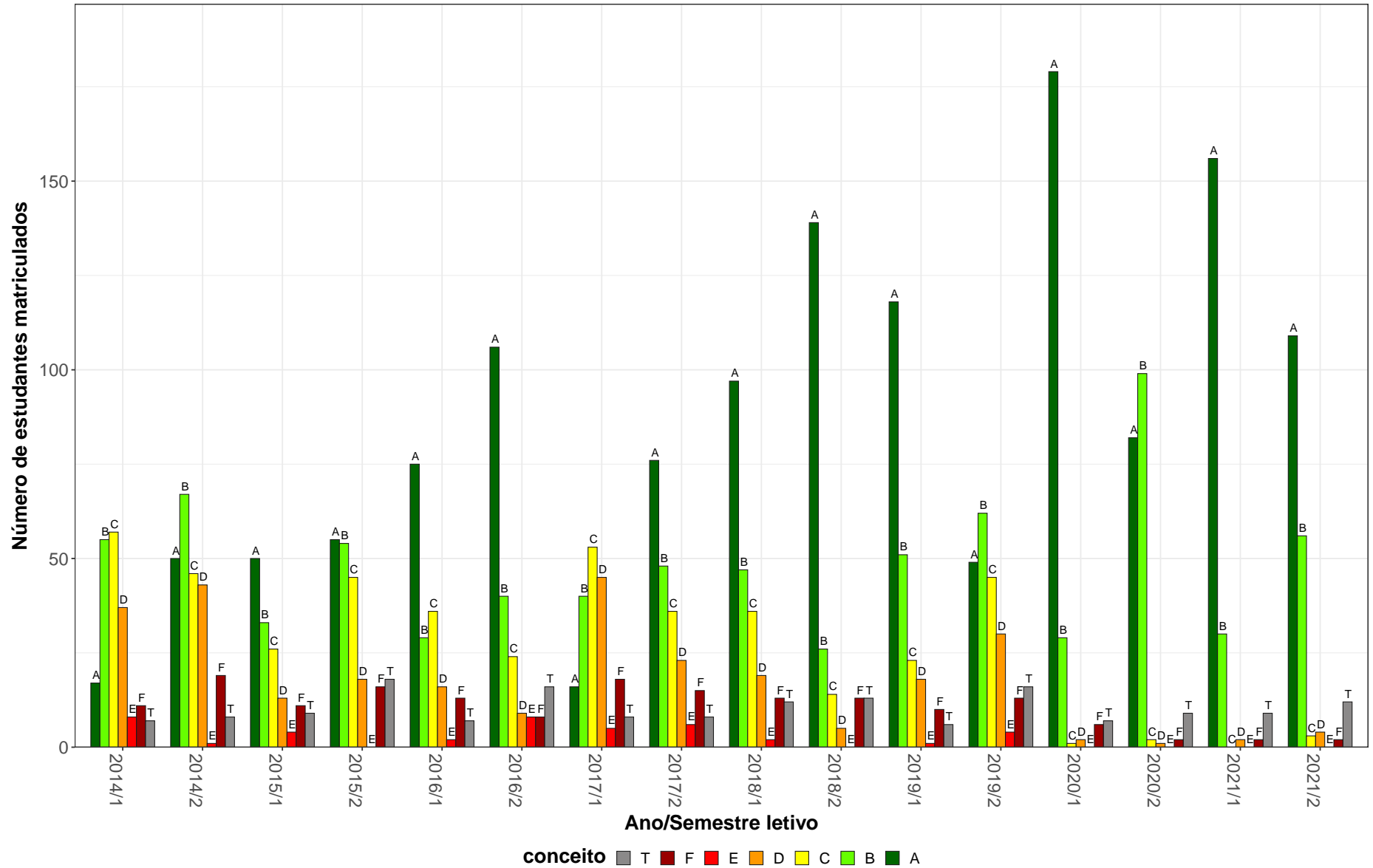


Figura 27: Conceitos obtidos pelos estudantes e número de trancamentos na atividade acadêmica curricular DIP040-Teoria da Constituição no período de 2014 a 2021 na Faculdade de Direito.

**Tabela 29: Avaliação da atividade DIP041-Teoria do Estado II no período de 2014 e 2021.**

Situação	2014		2015		2016		2017		2018		2019		2020		2021		Total	
	Freq.	%	Freq.	%	Freq.	%	Freq.	%	Freq.	%	Freq.	%	Freq.	%	Freq.	%	Freq.	%
<b>Direito Diurno (Bacharelado)</b>																		
Aprovado	200	92,2%	158	86,8%	170	86,7%	185	86,9%	192	88,9%	208	90,4%	206	92,8%	200	94,3%	1519	90%
Reprovado (I)	1	0,5%	0	0%	4	2%	1	0,5%	0	0%	6	2,6%	0	0%	3	1,4%	15	0,9%
Reprovado (R)	5	2,3%	12	6,6%	11	5,6%	20	9,4%	14	6,5%	11	4,8%	5	2,3%	2	0,9%	80	4,7%
Trancamento	11	5,1%	12	6,6%	11	5,6%	7	3,3%	10	4,6%	5	2,2%	11	5%	7	3,3%	74	4,4%
Total	217	100%	182	100%	196	100%	213	100%	216	100%	230	100%	222	100%	212	100%	1688	100%
<b>Direito Noturno (Bacharelado)</b>																		
Aprovado	176	84,2%	145	82,9%	179	86,9%	160	87,9%	168	82,4%	189	83,6%	202	92,7%	166	86,9%	1385	86%
Reprovado (I)	5	2,4%	3	1,7%	1	0,5%	2	1,1%	0	0%	6	2,7%	0	0%	3	1,6%	20	1,2%
Reprovado (R)	13	6,2%	12	6,9%	15	7,3%	11	6%	19	9,3%	11	4,9%	7	3,2%	7	3,7%	95	5,9%
Trancamento	15	7,2%	15	8,6%	11	5,3%	9	4,9%	17	8,3%	20	8,8%	9	4,1%	15	7,9%	111	6,9%
Total	209	100%	175	100%	206	100%	182	100%	204	100%	226	100%	218	100%	191	100%	1611	100%
<b>TOTAL</b>																		
Aprovado	376	88,3%	303	84,6%	349	86,8%	345	87,3%	361	85,7%	397	87,1%	408	92,7%	366	90,8%	2905	88%
Reprovado (I)	6	1,4%	4	1,1%	5	1,2%	3	0,8%	0	0%	12	2,6%	0	0%	6	1,5%	36	1,1%
Reprovado (R)	18	4,2%	24	6,7%	26	6,5%	31	7,8%	33	7,8%	22	4,8%	12	2,7%	9	2,2%	175	5,3%
Trancamento	26	6,1%	27	7,5%	22	5,5%	16	4,1%	27	6,4%	25	5,5%	20	4,5%	22	5,5%	185	5,6%
Total	426	100%	358	100%	402	100%	395	100%	421	100%	456	100%	440	100%	403	100%	3301	100%

\* Foram destacadas na cor cinza as células em que o percentual de aprovados é menor do que o percentual total de aprovados da atividade acadêmica curricular, considerando todo o período avaliado.

DIP041–Teoria do Estado II

65

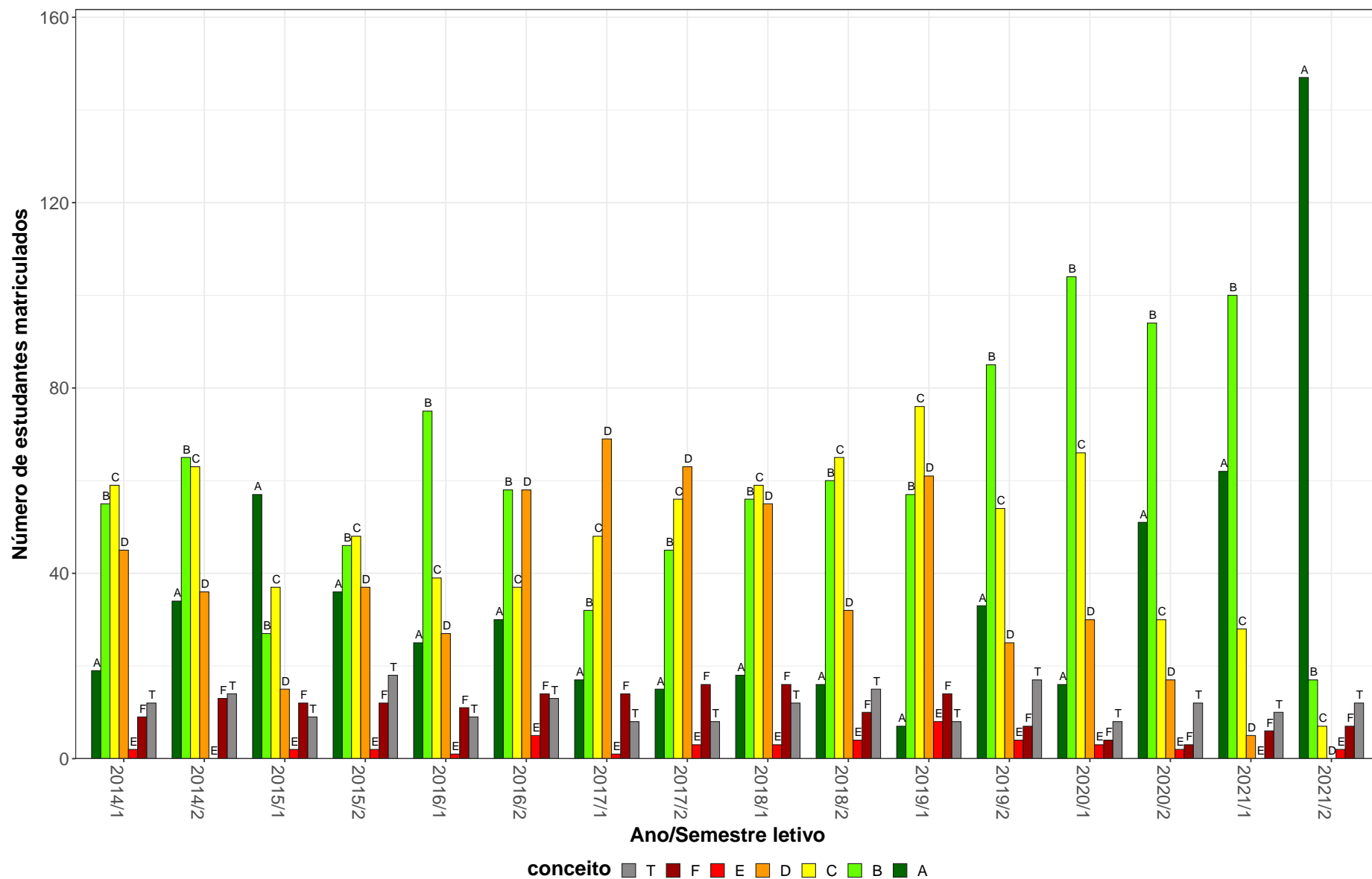


Figura 28: Conceitos obtidos pelos estudantes e número de trancamentos na atividade acadêmica curricular DIP041-Teoria do Estado II no período de 2014 a 2021 na Faculdade de Direito.

**Tabela 30: Avaliação da atividade DIP042-Direito Constitucional II no período de 2014 e 2021.**

Situação	2014		2015		2016		2017		2018		2019		2020		2021		Total	
	Freq.	%	Freq.	%	Freq.	%	Freq.	%	Freq.	%	Freq.	%	Freq.	%	Freq.	%	Freq.	%
<b>Direito Diurno (Bacharelado)</b>																		
Aprovado	191	93,2%	207	98,1%	147	91,9%	164	90,6%	181	92,3%	203	95,8%	220	95,7%	200	96,2%	1513	94,4%
Reprovado (I)	0	0%	2	0,9%	0	0%	0	0%	3	1,5%	0	0%	0	0%	0	0%	5	0,3%
Reprovado (R)	10	4,9%	1	0,5%	9	5,6%	14	7,7%	5	2,6%	4	1,9%	2	0,9%	3	1,4%	48	3%
Trancamento	4	2%	1	0,5%	4	2,5%	3	1,7%	7	3,6%	5	2,4%	8	3,5%	5	2,4%	37	2,3%
Total	205	100%	211	100%	160	100%	181	100%	196	100%	212	100%	230	100%	208	100%	1603	100%
<b>Direito Noturno (Bacharelado)</b>																		
Aprovado	169	80,9%	199	89,2%	119	86,2%	150	83,3%	153	86,9%	191	93,6%	185	93,9%	188	96,9%	1354	89%
Reprovado (I)	0	0%	7	3,1%	0	0%	0	0%	2	1,1%	0	0%	0	0%	0	0%	9	0,6%
Reprovado (R)	25	12%	4	1,8%	11	8%	25	13,9%	13	7,4%	9	4,4%	2	1%	1	0,5%	90	5,9%
Trancamento	15	7,2%	13	5,8%	8	5,8%	5	2,8%	8	4,5%	4	2%	10	5,1%	5	2,6%	68	4,5%
Total	209	100%	223	100%	138	100%	180	100%	176	100%	204	100%	197	100%	194	100%	1521	100%
<b>TOTAL</b>																		
Aprovado	361	87%	406	93,5%	272	88,3%	314	86,7%	336	89,8%	394	94,7%	407	94,9%	390	96,5%	2880	91,7%
Reprovado (I)	0	0%	9	2,1%	0	0%	0	0%	5	1,3%	0	0%	0	0%	0	0%	14	0,4%
Reprovado (R)	35	8,4%	5	1,2%	24	7,8%	40	11%	18	4,8%	13	3,1%	4	0,9%	4	1%	143	4,6%
Trancamento	19	4,6%	14	3,2%	12	3,9%	8	2,2%	15	4%	9	2,2%	18	4,2%	10	2,5%	105	3,3%
Total	415	100%	434	100%	308	100%	362	100%	374	100%	416	100%	429	100%	404	100%	3142	100%

\* Foram destacadas na cor cinza as células em que o percentual de aprovados é menor do que o percentual total de aprovados da atividade acadêmica curricular, considerando todo o período avaliado.

DIP042–Direito Constitucional II

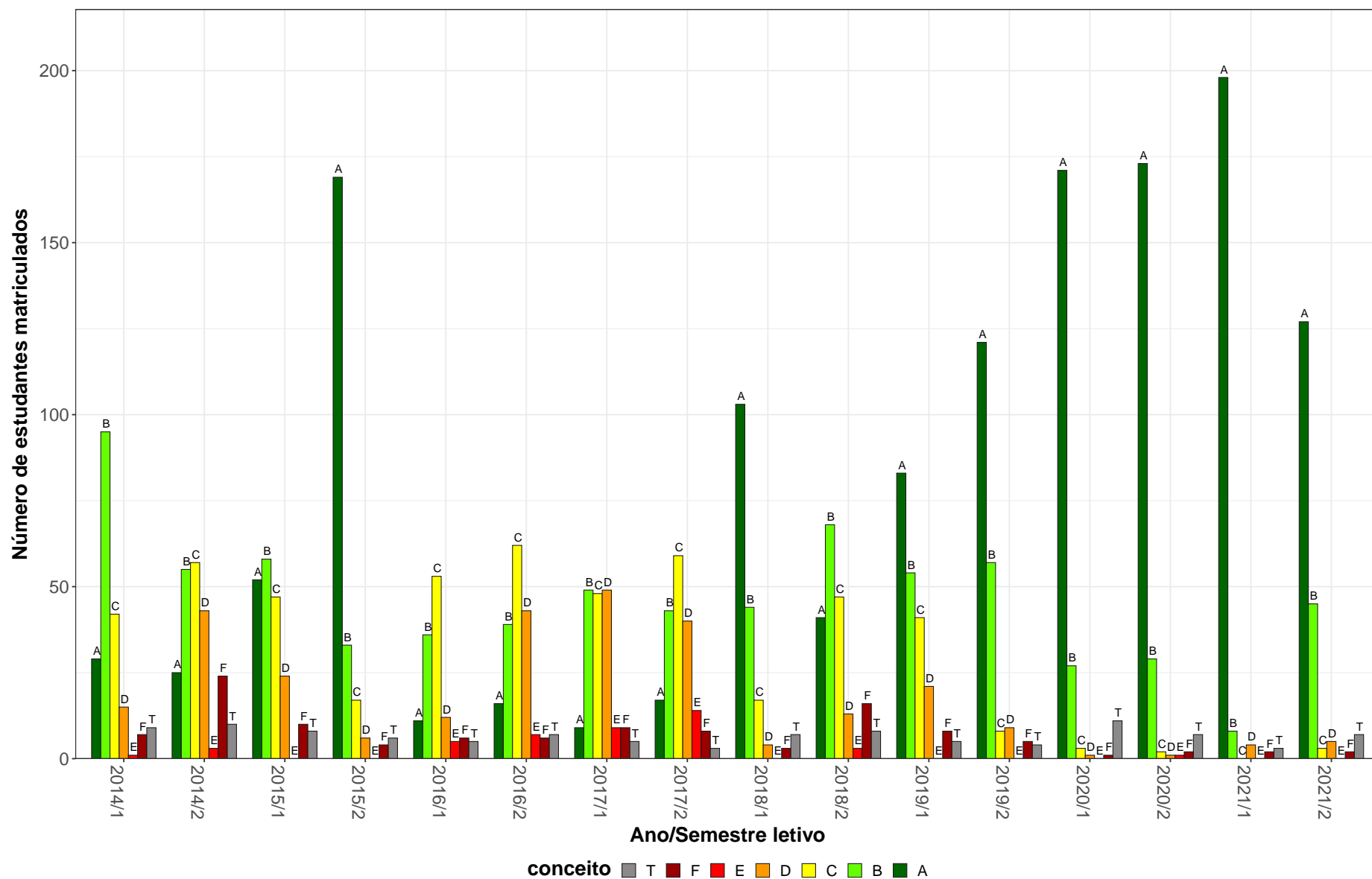


Figura 29: Conceitos obtidos pelos estudantes e número de trancamentos na atividade acadêmica curricular DIP042-Direito Constitucional II no período de 2014 a 2021 na Faculdade de Direito.

**Tabela 31: Avaliação da atividade DIP043-Direito Financeiro no período de 2014 e 2021.**

Situação	2014		2015		2016		2017		2018		2019		2020		2021		Total	
	Freq.	%	Freq.	%	Freq.	%	Freq.	%	Freq.	%	Freq.	%	Freq.	%	Freq.	%	Freq.	%
<b>Direito Diurno (Bacharelado)</b>																		
Aprovado	184	95,3%	202	95,3%	187	94,9%	139	88%	170	90,4%	180	96,8%	196	94,2%	211	89%	1469	93%
Reprovado (I)	0	0%	0	0%	0	0%	5	3,2%	5	2,7%	0	0%	0	0%	0	0%	10	0,6%
Reprovado (R)	4	2,1%	7	3,3%	4	2%	11	7%	9	4,8%	4	2,2%	4	1,9%	10	4,2%	53	3,4%
Trancamento	5	2,6%	3	1,4%	6	3%	3	1,9%	4	2,1%	2	1,1%	8	3,8%	16	6,8%	47	3%
Total	193	100%	212	100%	197	100%	158	100%	188	100%	186	100%	208	100%	237	100%	1579	100%
<b>Direito Noturno (Bacharelado)</b>																		
Aprovado	190	92,7%	190	91,3%	181	90,5%	138	87,9%	142	88,8%	153	86,4%	196	90,3%	163	88,1%	1353	89,7%
Reprovado (I)	0	0%	0	0%	0	0%	9	5,7%	3	1,9%	0	0%	0	0%	0	0%	12	0,8%
Reprovado (R)	10	4,9%	7	3,4%	11	5,5%	5	3,2%	9	5,6%	18	10,2%	9	4,1%	10	5,4%	79	5,2%
Trancamento	5	2,4%	11	5,3%	8	4%	5	3,2%	6	3,8%	6	3,4%	12	5,5%	12	6,5%	65	4,3%
Total	205	100%	208	100%	200	100%	157	100%	160	100%	177	100%	217	100%	185	100%	1509	100%
<b>TOTAL</b>																		
Aprovado	374	94%	392	92,9%	369	91,3%	280	85,4%	315	89,2%	333	91,5%	393	92,3%	375	88,4%	2831	90,8%
Reprovado (I)	0	0%	0	0%	0	0%	17	5,2%	8	2,3%	0	0%	0	0%	0	0%	25	0,8%
Reprovado (R)	14	3,5%	16	3,8%	18	4,5%	19	5,8%	18	5,1%	23	6,3%	13	3,1%	20	4,7%	141	4,5%
Trancamento	10	2,5%	14	3,3%	17	4,2%	12	3,7%	12	3,4%	8	2,2%	20	4,7%	29	6,8%	122	3,9%
Total	398	100%	422	100%	404	100%	328	100%	353	100%	364	100%	426	100%	424	100%	3119	100%

\* Foram destacadas na cor cinza as células em que o percentual de aprovados é menor do que o percentual total de aprovados da atividade acadêmica curricular, considerando todo o período avaliado.



DIP043–Direito Financeiro

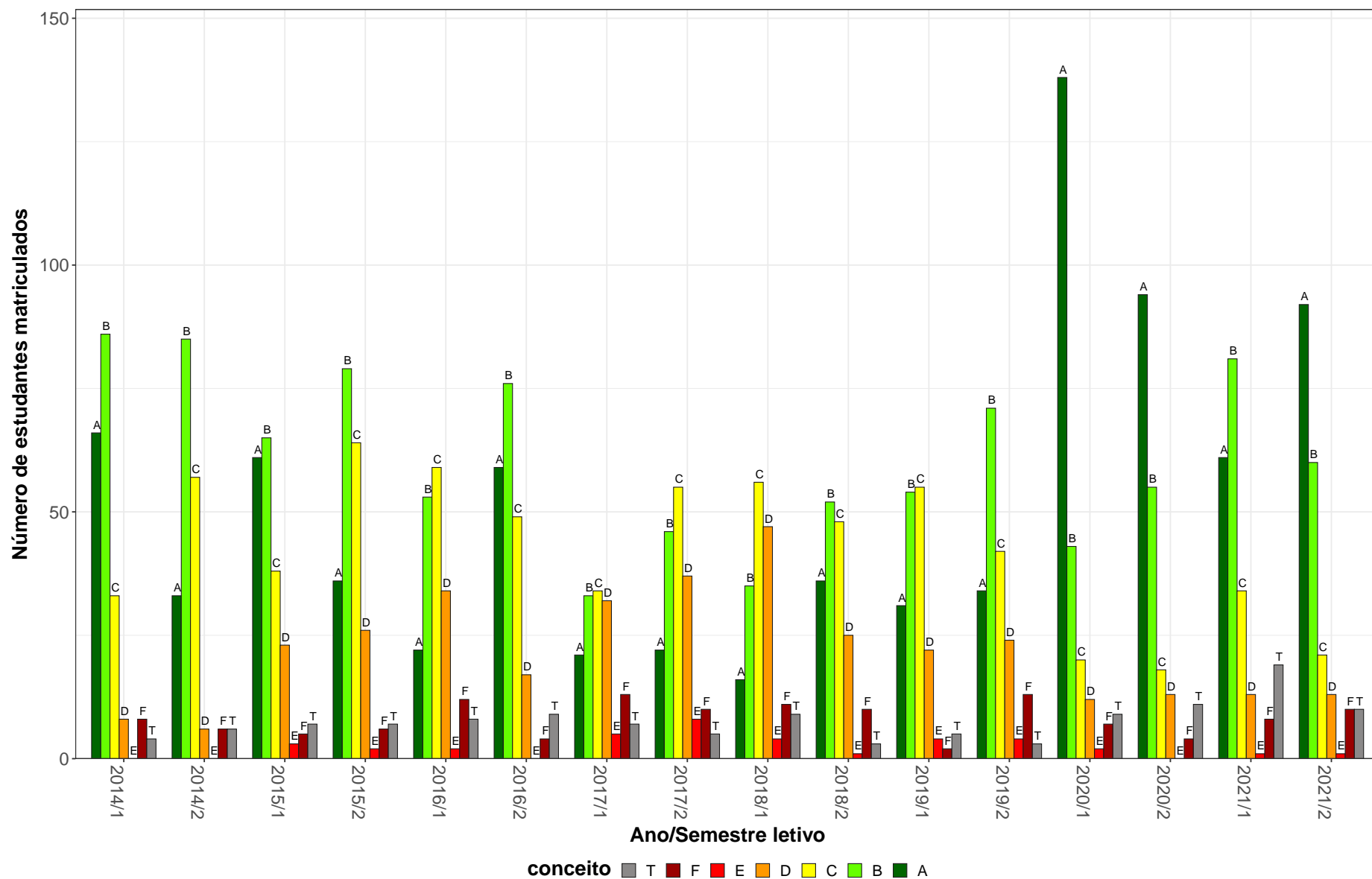


Figura 30: Conceitos obtidos pelos estudantes e número de trancamentos na atividade acadêmica curricular DIP043-Direito Financeiro no período de 2014 a 2021 na Faculdade de Direito.

**Tabela 32: Avaliação da atividade DIP045-Direito Administrativo II no período de 2014 e 2021.**

Situação	2014		2015		2016		2017		2018		2019		2020		2021		Total	
	Freq.	%	Freq.	%	Freq.	%	Freq.	%	Freq.	%	Freq.	%	Freq.	%	Freq.	%	Freq.	%
<b>Direito Diurno (Bacharelado)</b>																		
Aprovado	192	88,1%	195	95,1%	192	89,7%	185	90,2%	129	88,4%	186	93%	183	96,3%	196	94,2%	1458	91,9%
Reprovado (I)	9	4,1%	2	1%	7	3,3%	7	3,4%	6	4,1%	3	1,5%	0	0%	0	0%	34	2,1%
Reprovado (R)	9	4,1%	3	1,5%	9	4,2%	10	4,9%	2	1,4%	1	0,5%	1	0,5%	3	1,4%	38	2,4%
Trancamento	8	3,7%	5	2,4%	6	2,8%	3	1,5%	9	6,2%	10	5%	6	3,2%	9	4,3%	56	3,5%
Total	218	100%	205	100%	214	100%	205	100%	146	100%	200	100%	190	100%	208	100%	1586	100%
<b>Direito Noturno (Bacharelado)</b>																		
Aprovado	182	87,9%	184	88,9%	196	95,1%	174	94,6%	125	92,6%	146	93%	171	94%	166	92,2%	1344	92,2%
Reprovado (I)	0	0%	6	2,9%	0	0%	4	2,2%	5	3,7%	6	3,8%	0	0%	0	0%	21	1,4%
Reprovado (R)	16	7,7%	12	5,8%	7	3,4%	3	1,6%	1	0,7%	1	0,6%	6	3,3%	5	2,8%	51	3,5%
Trancamento	9	4,3%	5	2,4%	3	1,5%	3	1,6%	4	3%	4	2,5%	5	2,7%	9	5%	42	2,9%
Total	207	100%	207	100%	206	100%	184	100%	135	100%	157	100%	182	100%	180	100%	1458	100%
<b>TOTAL</b>																		
Aprovado	375	88%	379	92%	389	92,4%	359	92,3%	256	90,1%	332	92,7%	357	95,2%	363	93,1%	2810	92%
Reprovado (I)	9	2,1%	8	1,9%	7	1,7%	11	2,8%	11	3,9%	10	2,8%	0	0%	0	0%	56	1,8%
Reprovado (R)	25	5,9%	15	3,6%	16	3,8%	13	3,3%	3	1,1%	2	0,6%	7	1,9%	8	2,1%	89	2,9%
Trancamento	17	4%	10	2,4%	9	2,1%	6	1,5%	14	4,9%	14	3,9%	11	2,9%	19	4,9%	100	3,3%
Total	426	100%	412	100%	421	100%	389	100%	284	100%	358	100%	375	100%	390	100%	3055	100%

\* Foram destacadas na cor cinza as células em que o percentual de aprovados é menor do que o percentual total de aprovados da atividade acadêmica curricular, considerando todo o período avaliado.

DIP045–Direito Administrativo II

71

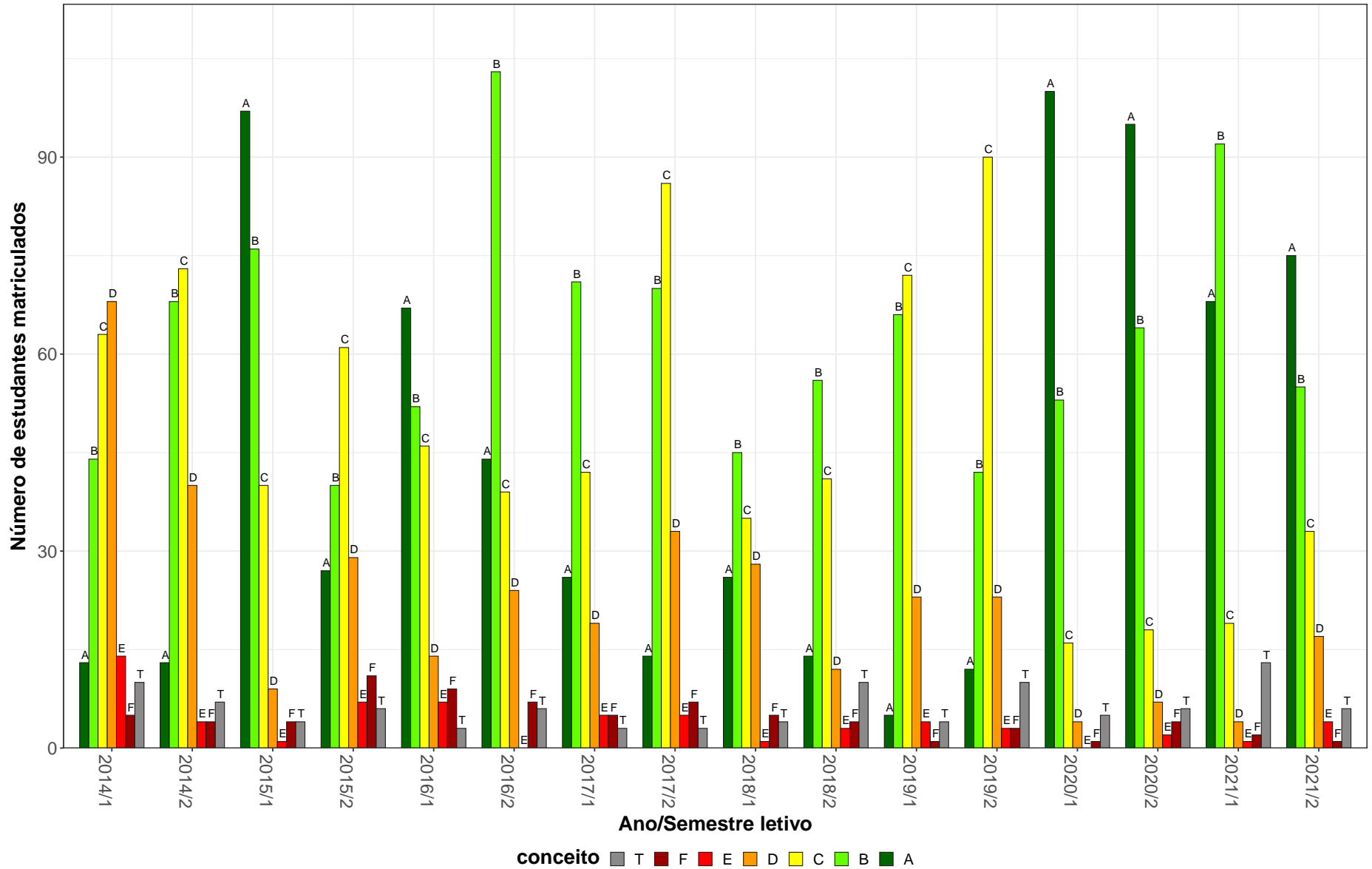


Figura 31: Conceitos obtidos pelos estudantes e número de trancamentos na atividade acadêmica curricular DIP045-Direito Administrativo II no período de 2014 a 2021 na Faculdade de Direito.

**Tabela 33: Avaliação da atividade DIP056-Topicos em Direito Constitucional C no período de 2014 e 2021.**

Situação	2014		2015		2016		2017		2018		2019		2020		2021		Total	
	Freq.	%	Freq.	%	Freq.	%	Freq.	%	Freq.	%	Freq.	%	Freq.	%	Freq.	%	Freq.	%
<b>Direito Diurno (Bacharelado)</b>																		
Aprovado	351	93,4%	222	94,9%	168	82%	170	75,6%	86	77,5%	83	85,6%	64	88,9%	52	80%	1196	86,4%
Reprovado (I)	0	0%	0	0%	0	0%	0	0%	0	0%	1	1%	0	0%	0	0%	1	0,1%
Reprovado (R)	4	1,1%	2	0,9%	6	2,9%	14	6,2%	2	1,8%	7	7,2%	2	2,8%	0	0%	37	2,7%
Trancamento	21	5,6%	10	4,3%	31	15,1%	41	18,2%	23	20,7%	6	6,2%	6	8,3%	13	20%	151	10,9%
Total	376	100%	234	100%	205	100%	225	100%	111	100%	97	100%	72	100%	65	100%	1385	100%
<b>Direito Noturno (Bacharelado)</b>																		
Aprovado	219	89,8%	192	83,5%	203	80,6%	120	75,9%	67	82,7%	40	72,7%	61	93,8%	68	90,7%	970	83,6%
Reprovado (I)	0	0%	0	0%	0	0%	0	0%	0	0%	1	1,8%	0	0%	0	0%	1	0,1%
Reprovado (R)	8	3,3%	13	5,7%	9	3,6%	14	8,9%	1	1,2%	3	5,5%	2	3,1%	0	0%	50	4,3%
Trancamento	17	7%	25	10,9%	40	15,9%	24	15,2%	13	16%	11	20%	2	3,1%	7	9,3%	139	12%
Total	244	100%	230	100%	252	100%	158	100%	81	100%	55	100%	65	100%	75	100%	1160	100%
<b>TOTAL</b>																		
Aprovado	570	91,9%	414	89,2%	371	81,2%	290	75,5%	153	79,7%	123	80,9%	130	89,7%	120	85,7%	2171	85%
Reprovado (I)	0	0%	0	0%	0	0%	0	0%	0	0%	2	1,3%	0	0%	0	0%	2	0,1%
Reprovado (R)	12	1,9%	15	3,2%	15	3,3%	29	7,6%	3	1,6%	10	6,6%	6	4,1%	0	0%	90	3,5%
Trancamento	38	6,1%	35	7,5%	71	15,5%	65	16,9%	36	18,8%	17	11,2%	9	6,2%	20	14,3%	291	11,4%
Total	620	100%	464	100%	457	100%	384	100%	192	100%	152	100%	145	100%	140	100%	2554	100%

\* Foram destacadas na cor cinza as células em que o percentual de aprovados é menor do que o percentual total de aprovados da atividade acadêmica curricular, considerando todo o período avaliado.

DIP056–Tópicos em Direito Constitucional C

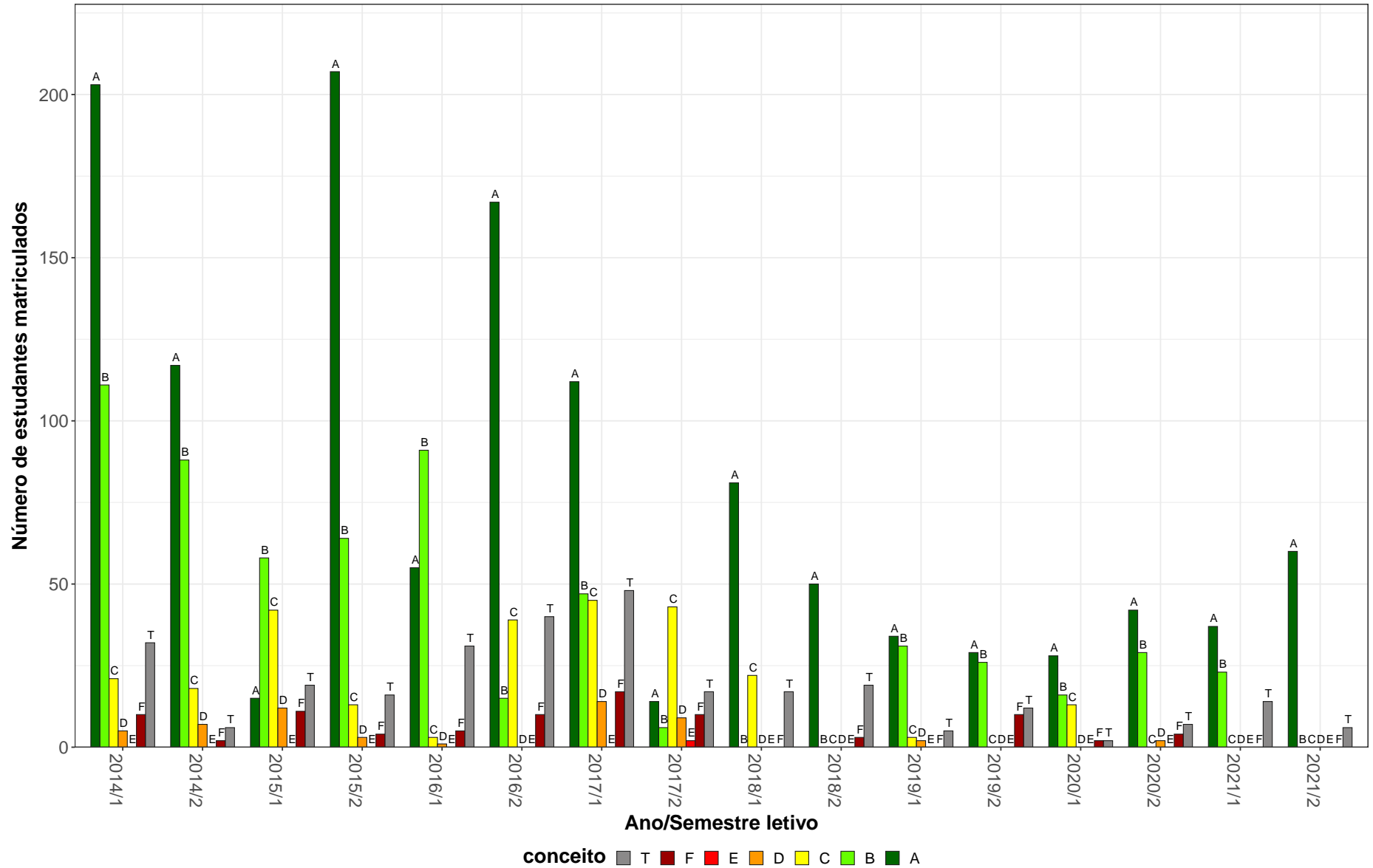


Figura 32: Conceitos obtidos pelos estudantes e número de trancamentos na atividade acadêmica curricular DIP056-Tópicos em Direito Constitucional C no período de 2014 a 2021 na Faculdade de Direito.

**Tabela 34: Avaliação da atividade DIP059-Topicos em Direito Administrativo C no período de 2014 e 2021.**

Situação	2014		2015		2016		2017		2018		2019		2020		2021		Total	
	Freq.	%	Freq.	%	Freq.	%	Freq.	%	Freq.	%	Freq.	%	Freq.	%	Freq.	%	Freq.	%
<b>Direito Diurno (Bacharelado)</b>																		
Aprovado	70	88,6%	29	78,4%	5	50%	35	79,5%	53	68,8%	14	48,3%	9	75%	0	-	215	74,7%
Reprovado (I)	2	2,5%	0	0%	0	0%	0	0%	5	6,5%	2	6,9%	0	0%	0	-	9	3,1%
Reprovado (R)	3	3,8%	5	13,5%	2	20%	3	6,8%	1	1,3%	0	0%	1	8,3%	0	-	15	5,2%
Trancamento	4	5,1%	3	8,1%	3	30%	6	13,6%	18	23,4%	13	44,8%	2	16,7%	0	-	49	17%
Total	79	100%	37	100%	10	100%	44	100%	77	100%	29	100%	12	100%	0	-	288	100%
<b>Direito Noturno (Bacharelado)</b>																		
Aprovado	105	73,9%	46	69,7%	16	66,7%	39	61,9%	47	45,6%	30	66,7%	11	68,8%	0	-	294	64,1%
Reprovado (I)	5	3,5%	0	0%	0	0%	0	0%	14	13,6%	4	8,9%	0	0%	0	-	23	5%
Reprovado (R)	12	8,5%	14	21,2%	6	25%	10	15,9%	1	1%	0	0%	2	12,5%	0	-	45	9,8%
Trancamento	20	14,1%	6	9,1%	2	8,3%	14	22,2%	41	39,8%	11	24,4%	3	18,8%	0	-	97	21,1%
Total	142	100%	66	100%	24	100%	63	100%	103	100%	45	100%	16	100%	0	-	459	100%
<b>TOTAL</b>																		
Aprovado	175	79,2%	75	72,8%	21	61,8%	74	69,2%	100	55,6%	44	59,5%	20	71,4%	0	-	509	68,1%
Reprovado (I)	7	3,2%	0	0%	0	0%	0	0%	19	10,6%	6	8,1%	0	0%	0	-	32	4,3%
Reprovado (R)	15	6,8%	19	18,4%	8	23,5%	13	12,1%	2	1,1%	0	0%	3	10,7%	0	-	60	8%
Trancamento	24	10,9%	9	8,7%	5	14,7%	20	18,7%	59	32,8%	24	32,4%	5	17,9%	0	-	146	19,5%
Total	221	100%	103	100%	34	100%	107	100%	180	100%	74	100%	28	100%	0	-	747	100%

\* Foram destacadas na cor cinza as células em que o percentual de aprovados é menor do que o percentual total de aprovados da atividade acadêmica curricular, considerando todo o período avaliado.

DIP059–Tópicos em Direito Administrativo C

75

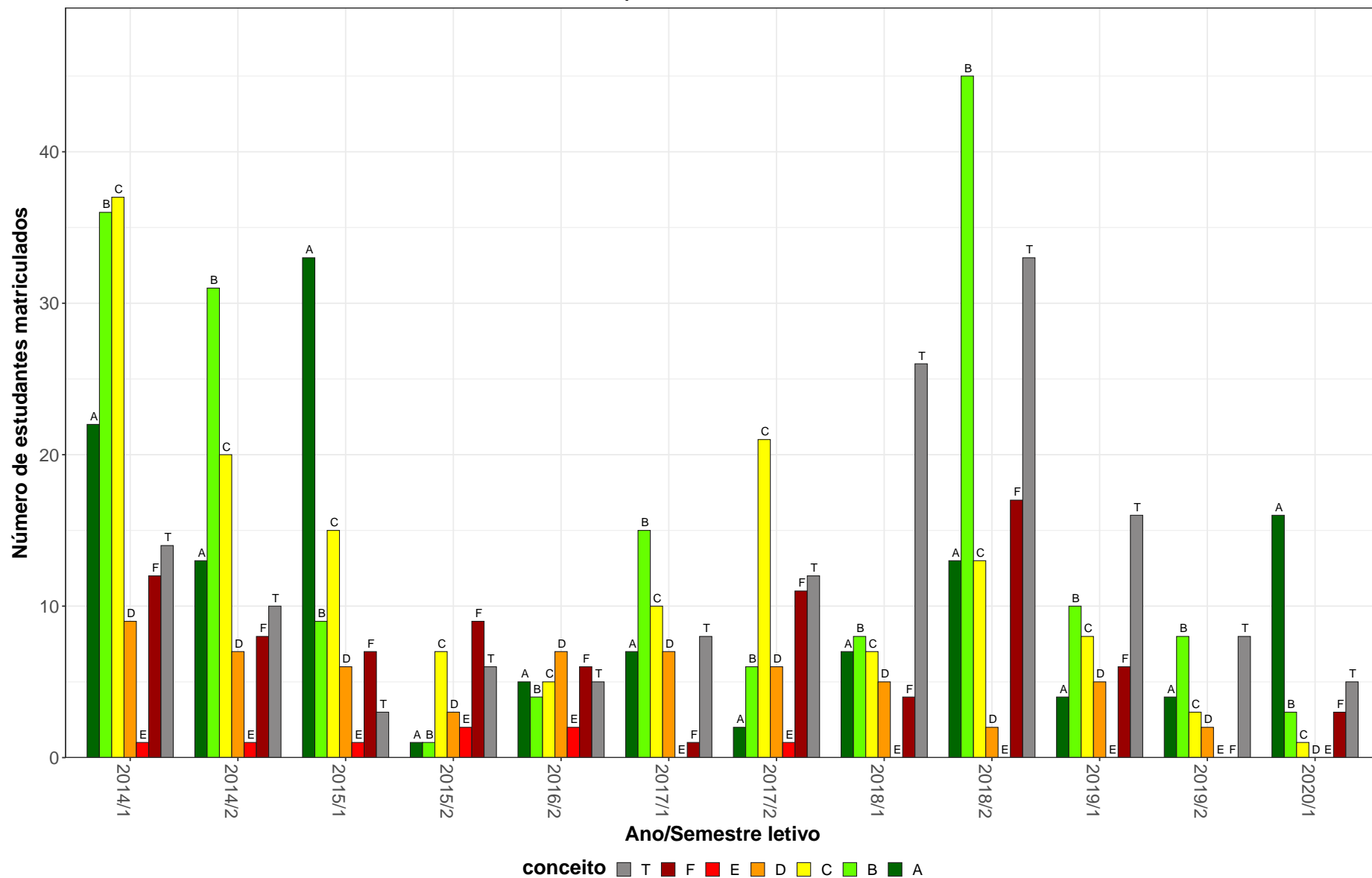


Figura 33: Conceitos obtidos pelos estudantes e número de trancamentos na atividade acadêmica curricular DIP059-Tópicos em Direito Administrativo C no período de 2014 a 2021 na Faculdade de Direito.

**Tabela 35: Avaliação da atividade DIP065-Topicos em Direito Tributario C no período de 2014 e 2021.**

Situação	2014		2015		2016		2017		2018		2019		2020		2021		Total	
	Freq.	%	Freq.	%	Freq.	%	Freq.	%	Freq.	%	Freq.	%	Freq.	%	Freq.	%	Freq.	%
<b>Direito Diurno (Bacharelado)</b>																		
Aprovado	69	94,5%	245	91,4%	209	76%	91	74%	50	62,5%	84	77,8%	156	81,7%	55	69,6%	959	80,1%
Reprovado (I)	0	0%	0	0%	0	0%	2	1,6%	0	0%	2	1,9%	0	0%	0	0%	4	0,3%
Reprovado (R)	1	1,4%	7	2,6%	24	8,7%	11	8,9%	6	7,5%	8	7,4%	7	3,7%	7	8,9%	71	5,9%
Trancamento	3	4,1%	16	6%	42	15,3%	19	15,4%	24	30%	14	13%	28	14,7%	17	21,5%	163	13,6%
Total	73	100%	268	100%	275	100%	123	100%	80	100%	108	100%	191	100%	79	100%	1197	100%
<b>Direito Noturno (Bacharelado)</b>																		
Aprovado	61	93,8%	129	82,2%	89	69,5%	55	63,2%	58	56,9%	108	75%	159	78,7%	55	82,1%	714	75%
Reprovado (I)	0	0%	0	0%	0	0%	5	5,7%	3	2,9%	2	1,4%	0	0%	0	0%	10	1,1%
Reprovado (R)	1	1,5%	10	6,4%	16	12,5%	11	12,6%	17	16,7%	19	13,2%	18	8,9%	7	10,4%	99	10,4%
Trancamento	3	4,6%	18	11,5%	23	18%	16	18,4%	24	23,5%	15	10,4%	25	12,4%	5	7,5%	129	13,6%
Total	65	100%	157	100%	128	100%	87	100%	102	100%	144	100%	202	100%	67	100%	952	100%
<b>TOTAL</b>																		
Aprovado	130	94,2%	374	88%	298	73,9%	146	69,5%	108	59,3%	194	76,1%	315	80,2%	111	75,5%	1676	77,8%
Reprovado (I)	0	0%	0	0%	0	0%	7	3,3%	3	1,6%	4	1,6%	0	0%	0	0%	14	0,7%
Reprovado (R)	2	1,4%	17	4%	40	9,9%	22	10,5%	23	12,6%	27	10,6%	25	6,4%	14	9,5%	170	7,9%
Trancamento	6	4,3%	34	8%	65	16,1%	35	16,7%	48	26,4%	30	11,8%	53	13,5%	22	15%	293	13,6%
Total	138	100%	425	100%	403	100%	210	100%	182	100%	255	100%	393	100%	147	100%	2153	100%

\* Foram destacadas na cor cinza as células em que o percentual de aprovados é menor do que o percentual total de aprovados da atividade acadêmica curricular, considerando todo o período avaliado.



DIP065–Tópicos em Direito Tributário C

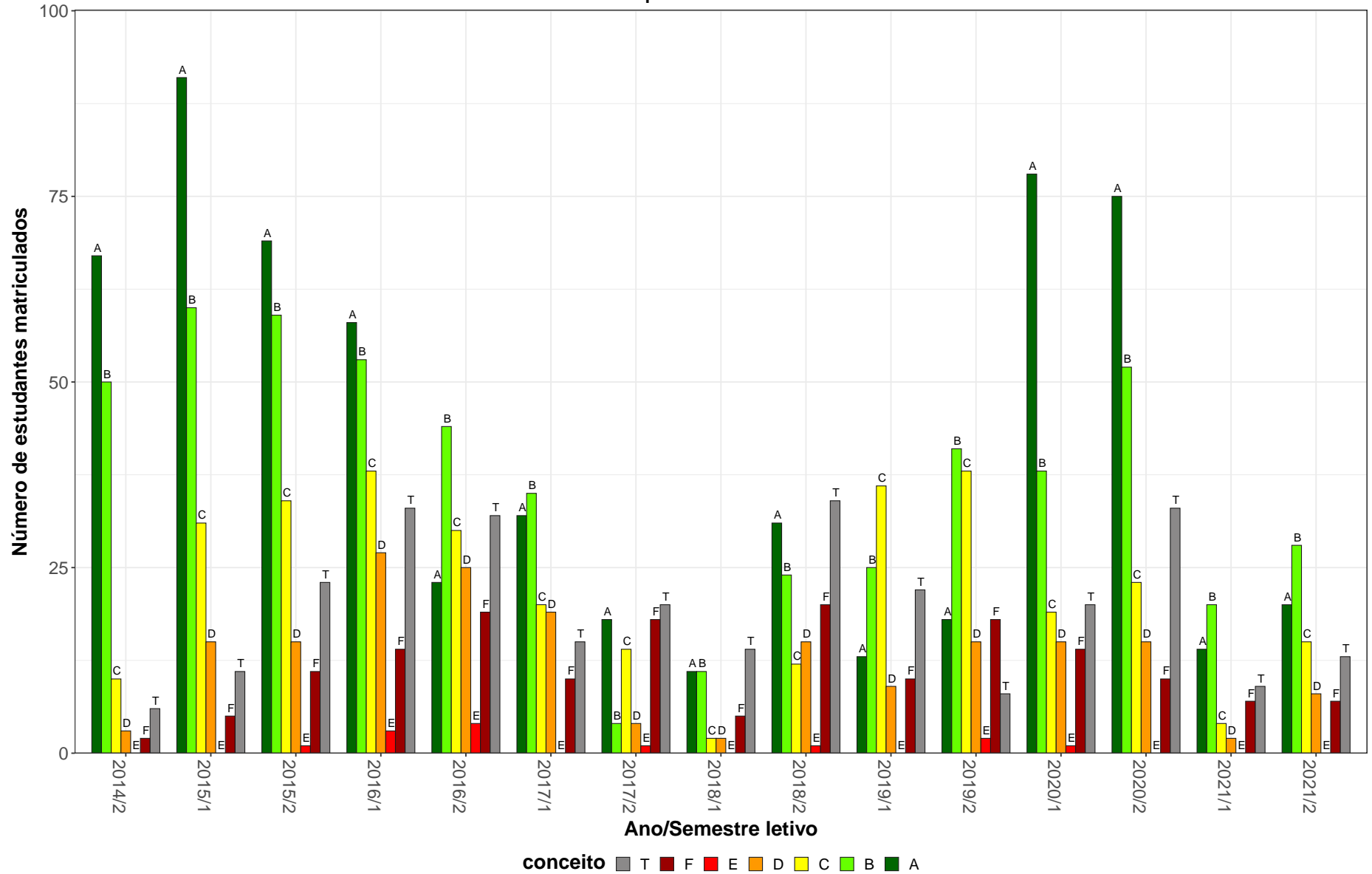


Figura 34: Conceitos obtidos pelos estudantes e número de trancamentos na atividade acadêmica curricular DIP065-Tópicos em Direito Tributário C no período de 2014 a 2021 na Faculdade de Direito.

**Tabela 36: Avaliação da atividade DIP068-Topicos em Direito Economico C no período de 2014 e 2021.**

Situação	2014		2015		2016		2017		2018		2019		2020		2021		Total	
	Freq.	%	Freq.	%	Freq.	%	Freq.	%	Freq.	%	Freq.	%	Freq.	%	Freq.	%	Freq.	%
<b>Direito Diurno (Bacharelado)</b>																		
Aprovado	147	93%	164	92,7%	134	83,2%	151	80,3%	124	69,3%	71	79,8%	114	79,2%	145	88,4%	1050	83,3%
Reprovado (I)	1	0,6%	1	0,6%	3	1,9%	0	0%	2	1,1%	4	4,5%	0	0%	0	0%	11	0,9%
Reprovado (R)	0	0%	1	0,6%	3	1,9%	0	0%	6	3,4%	1	1,1%	6	4,2%	4	2,4%	21	1,7%
Trancamento	10	6,3%	11	6,2%	21	13%	37	19,7%	47	26,3%	13	14,6%	24	16,7%	15	9,1%	178	14,1%
Total	158	100%	177	100%	161	100%	188	100%	179	100%	89	100%	144	100%	164	100%	1260	100%
<b>Direito Noturno (Bacharelado)</b>																		
Aprovado	159	90,3%	178	89,9%	194	84,7%	144	80%	126	72,8%	82	82,8%	117	81,2%	143	80,3%	1143	83%
Reprovado (I)	2	1,1%	4	2%	4	1,7%	5	2,8%	5	2,9%	3	3%	0	0%	0	0%	23	1,7%
Reprovado (R)	3	1,7%	5	2,5%	5	2,2%	5	2,8%	10	5,8%	0	0%	7	4,9%	11	6,2%	46	3,3%
Trancamento	12	6,8%	11	5,6%	26	11,4%	26	14,4%	32	18,5%	14	14,1%	20	13,9%	24	13,5%	165	12%
Total	176	100%	198	100%	229	100%	180	100%	173	100%	99	100%	144	100%	178	100%	1377	100%
<b>TOTAL</b>																		
Aprovado	306	91,6%	342	91,2%	328	84,1%	295	80,2%	250	71%	153	81,4%	234	79,6%	291	83,9%	2199	83%
Reprovado (I)	3	0,9%	5	1,3%	7	1,8%	5	1,4%	7	2%	7	3,7%	0	0%	0	0%	34	1,3%
Reprovado (R)	3	0,9%	6	1,6%	8	2,1%	5	1,4%	16	4,5%	1	0,5%	14	4,8%	15	4,3%	68	2,6%
Trancamento	22	6,6%	22	5,9%	47	12,1%	63	17,1%	79	22,4%	27	14,4%	46	15,6%	41	11,8%	347	13,1%
Total	334	100%	375	100%	390	100%	368	100%	352	100%	188	100%	294	100%	347	100%	2648	100%

\* Foram destacadas na cor cinza as células em que o percentual de aprovados é menor do que o percentual total de aprovados da atividade acadêmica curricular, considerando todo o período avaliado.

DIP068–Tópicos em Direito Economico C

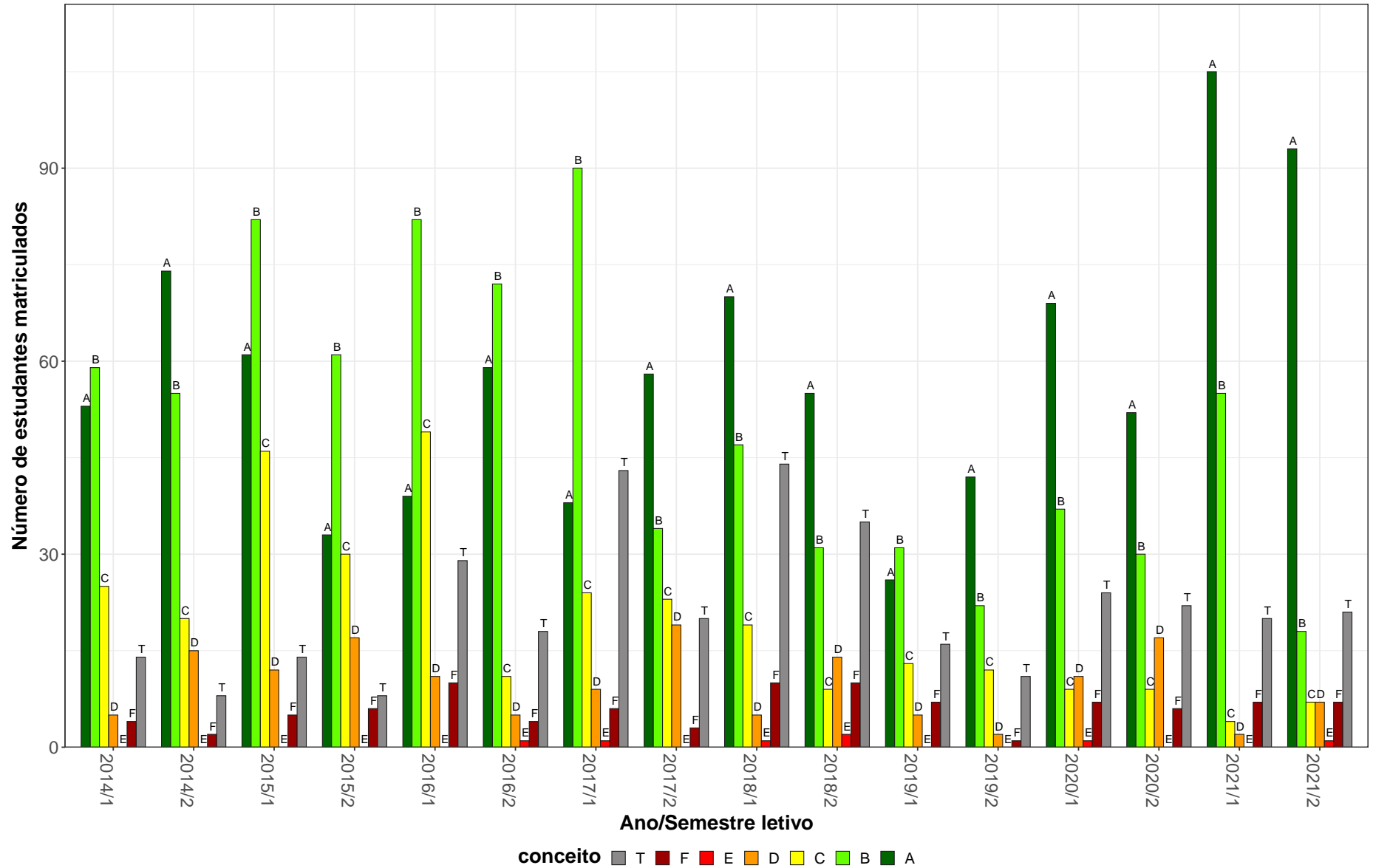


Figura 35: Conceitos obtidos pelos estudantes e número de trancamentos na atividade acadêmica curricular DIP068-Tópicos em Direito Economico C no período de 2014 a 2021 na Faculdade de Direito.

## 2.4 Atividades acadêmicas curriculares ofertadas pelo Departamento DIR

Tabela 37: Avaliação da atividade DIR049-Trabalho de Curso I no período de 2014 e 2021.

Situação	2014		2015		2016		2017		2018		2019		2020		2021		Total	
	Freq.	%	Freq.	%	Freq.	%	Freq.	%	Freq.	%	Freq.	%	Freq.	%	Freq.	%	Freq.	%
<b>Direito Diurno (Bacharelado)</b>																		
Aprovado	196	65,8%	187	67,8%	188	66,2%	195	68,7%	152	68,2%	174	71,3%	157	62,5%	163	56,6%	1412	65,7%
Reprovado (I)	0	0%	53	19,2%	0	0%	31	10,9%	0	0%	0	0%	0	0%	34	11,8%	118	5,5%
Reprovado (R)	68	22,8%	3	1,1%	74	26,1%	27	9,5%	44	19,7%	56	23%	41	16,3%	19	6,6%	332	15,5%
Trancamento	34	11,4%	33	12%	22	7,7%	31	10,9%	27	12,1%	14	5,7%	53	21,1%	72	25%	286	13,3%
Total	298	100%	276	100%	284	100%	284	100%	223	100%	244	100%	251	100%	288	100%	2148	100%
<b>Direito Noturno (Bacharelado)</b>																		
Aprovado	199	59,1%	187	60,7%	174	64%	159	54,1%	163	64,7%	143	60,1%	146	58,2%	138	47,1%	1309	58,3%
Reprovado (I)	0	0%	84	27,3%	0	0%	40	13,6%	0	0%	0	0%	0	0%	41	14%	165	7,3%
Reprovado (R)	103	30,6%	14	4,5%	83	30,5%	51	17,3%	66	26,2%	67	28,2%	69	27,5%	34	11,6%	487	21,7%
Trancamento	35	10,4%	23	7,5%	15	5,5%	44	15%	23	9,1%	28	11,8%	36	14,3%	80	27,3%	284	12,7%
Total	337	100%	308	100%	272	100%	294	100%	252	100%	238	100%	251	100%	293	100%	2245	100%
<b>TOTAL</b>																		
Aprovado	395	62,2%	374	64%	362	65,1%	354	61,2%	315	66,3%	317	65,8%	303	60,4%	301	51,8%	2721	61,9%
Reprovado (I)	0	0%	137	23,5%	0	0%	71	12,3%	0	0%	0	0%	0	0%	75	12,9%	283	6,4%
Reprovado (R)	171	26,9%	17	2,9%	157	28,2%	78	13,5%	110	23,2%	123	25,5%	110	21,9%	53	9,1%	819	18,6%
Trancamento	69	10,9%	56	9,6%	37	6,7%	75	13%	50	10,5%	42	8,7%	89	17,7%	152	26,2%	570	13%
Total	635	100%	584	100%	556	100%	578	100%	475	100%	482	100%	502	100%	581	100%	4393	100%

\* Foram destacadas na cor cinza as células em que o percentual de aprovados é menor do que o percentual total de aprovados da atividade acadêmica curricular, considerando todo o período avaliado.

DIR049-Trabalho de Curso I

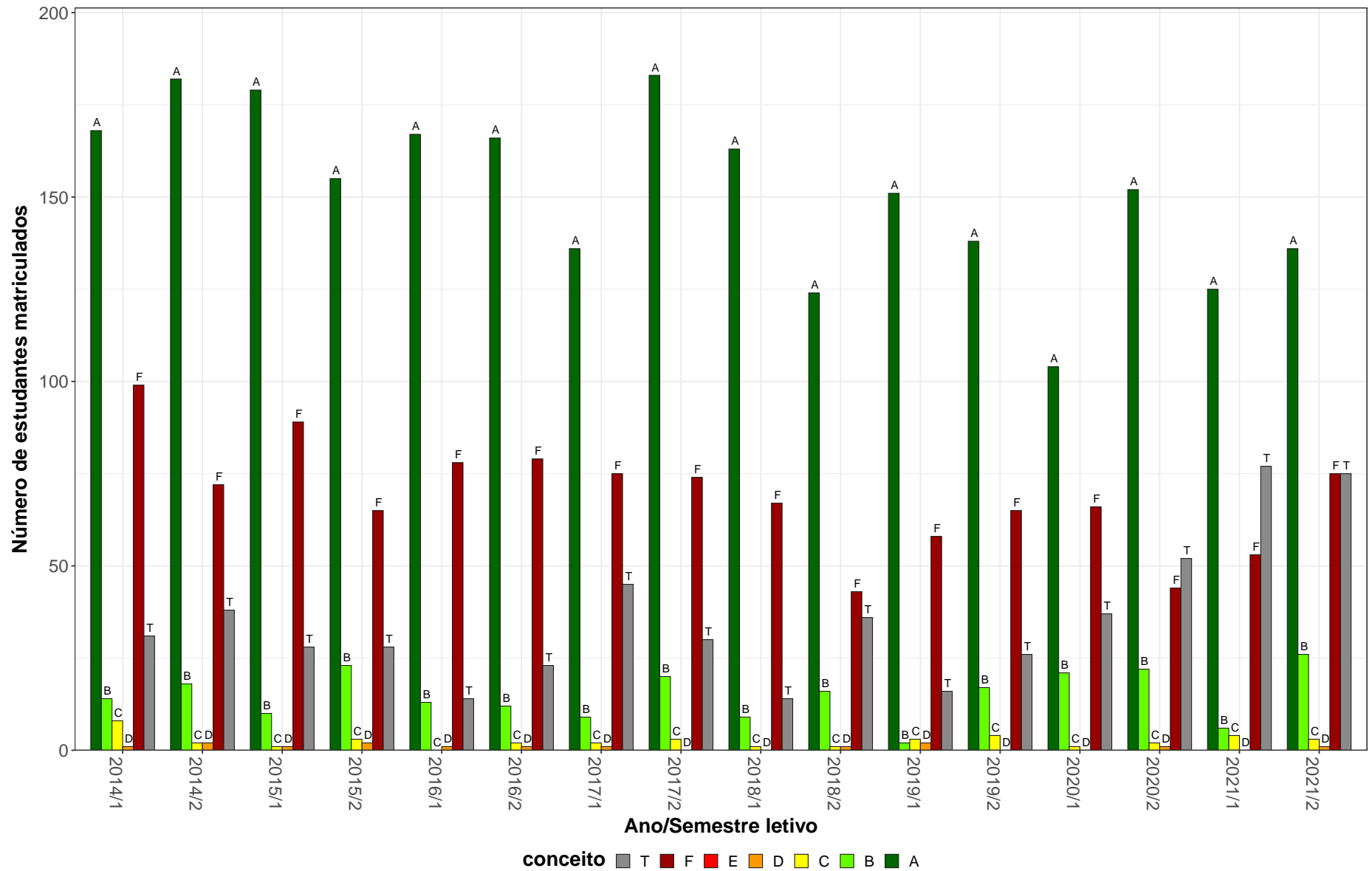


Figura 36: Conceitos obtidos pelos estudantes e número de trancamentos na atividade acadêmica curricular DIR049-Trabalho de Curso I no período de 2014 a 2021 na Faculdade de Direito.

**Tabela 38: Avaliação da atividade DIR050-Trabalho de Curso II no período de 2014 e 2021.**

Situação	2014		2015		2016		2017		2018		2019		2020		2021		Total	
	Freq.	%	Freq.	%	Freq.	%	Freq.	%	Freq.	%	Freq.	%	Freq.	%	Freq.	%	Freq.	%
<b>Direito Diurno (Bacharelado)</b>																		
Aprovado	193	52,7%	193	63,7%	196	62,4%	195	69,6%	178	66,2%	156	65,3%	150	58,4%	168	59,8%	1429	61,9%
Reprovado (I)	0	0%	40	13,2%	41	13,1%	29	10,4%	9	3,3%	4	1,7%	0	0%	27	9,6%	150	6,5%
Reprovado (R)	81	22,1%	20	6,6%	25	8%	20	7,1%	41	15,2%	47	19,7%	40	15,6%	14	5%	288	12,5%
Trancamento	92	25,1%	50	16,5%	52	16,6%	36	12,9%	41	15,2%	32	13,4%	67	26,1%	72	25,6%	442	19,1%
Total	366	100%	303	100%	314	100%	280	100%	269	100%	239	100%	257	100%	281	100%	2309	100%
<b>Direito Noturno (Bacharelado)</b>																		
Aprovado	173	42,5%	188	48,8%	211	54,4%	153	46,1%	195	56,2%	139	55,4%	144	51,1%	144	46,9%	1347	49,9%
Reprovado (I)	0	0%	84	21,8%	84	21,6%	51	15,4%	27	7,8%	8	3,2%	0	0%	42	13,7%	296	11%
Reprovado (R)	153	37,6%	52	13,5%	40	10,3%	68	20,5%	93	26,8%	66	26,3%	58	20,6%	30	9,8%	560	20,7%
Trancamento	81	19,9%	61	15,8%	53	13,7%	60	18,1%	32	9,2%	38	15,1%	80	28,4%	91	29,6%	496	18,4%
Total	407	100%	385	100%	388	100%	332	100%	347	100%	251	100%	282	100%	307	100%	2699	100%
<b>TOTAL</b>																		
Aprovado	366	47,3%	381	55,4%	407	58%	348	56,9%	373	60,6%	295	60,2%	294	54,5%	312	53,1%	2776	55,4%
Reprovado (I)	0	0%	124	18%	125	17,8%	80	13,1%	36	5,8%	12	2,4%	0	0%	69	11,7%	446	8,9%
Reprovado (R)	234	30,3%	72	10,5%	65	9,3%	88	14,4%	134	21,8%	113	23,1%	98	18,2%	44	7,5%	848	16,9%
Trancamento	173	22,4%	111	16,1%	105	15%	96	15,7%	73	11,9%	70	14,3%	147	27,3%	163	27,7%	938	18,7%
Total	773	100%	688	100%	702	100%	612	100%	616	100%	490	100%	539	100%	588	100%	5008	100%

\* Foram destacadas na cor cinza as células em que o percentual de aprovados é menor do que o percentual total de aprovados da atividade acadêmica curricular, considerando todo o período avaliado.

DIR050–Trabalho de Curso II

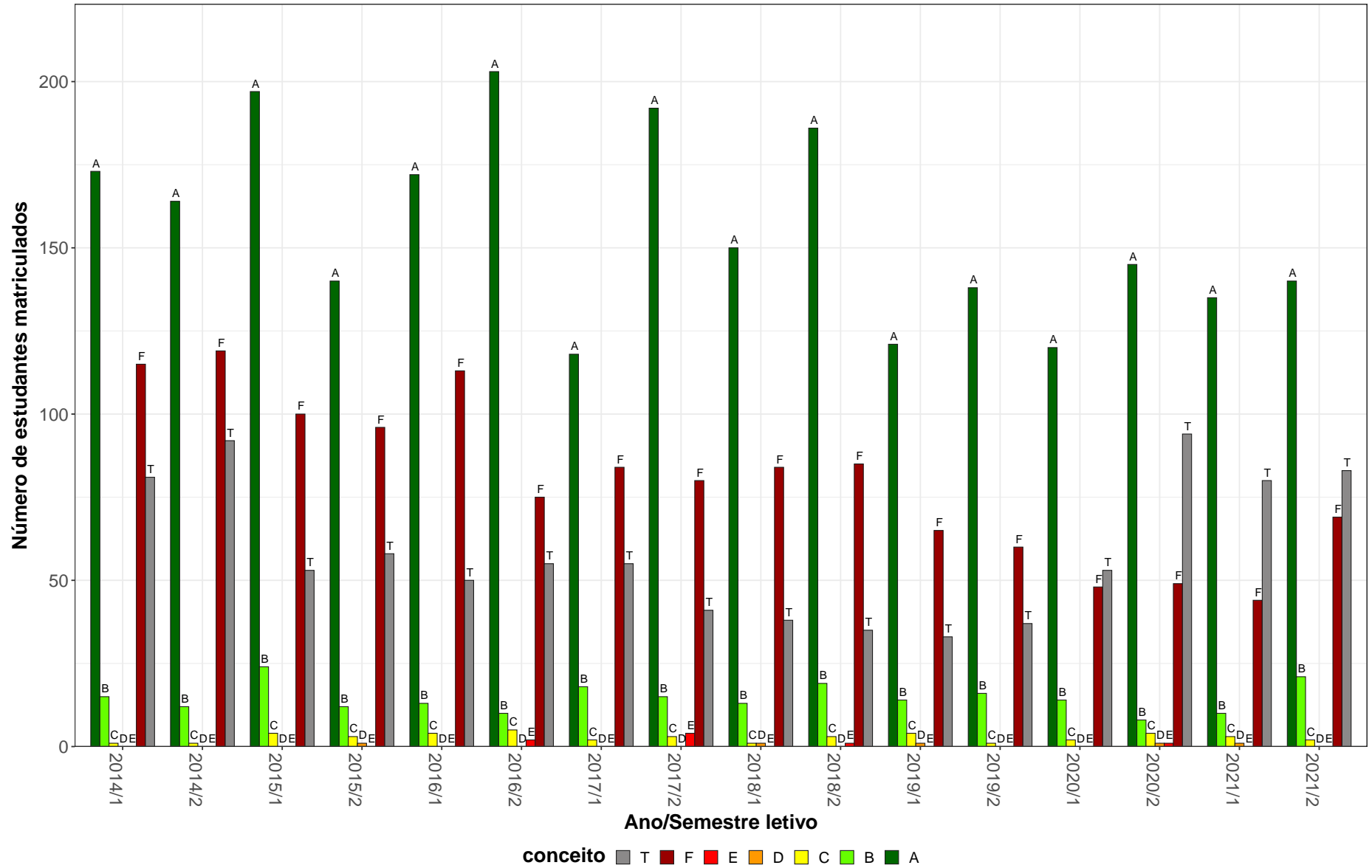


Figura 37: Conceitos obtidos pelos estudantes e número de trancamentos na atividade acadêmica curricular DIR050-Trabalho de Curso II no período de 2014 a 2021 na Faculdade de Direito.

**Tabela 39: Avaliação da atividade DIR051-Trabalho de Curso III no período de 2014 e 2021.**

Situação	2014		2015		2016		2017		2018		2019		2020		2021		Total	
	Freq.	%	Freq.	%	Freq.	%	Freq.	%	Freq.	%	Freq.	%	Freq.	%	Freq.	%	Freq.	%
<b>Direito Diurno (Bacharelado)</b>																		
Aprovado	196	73,1%	192	74,1%	197	72,4%	196	75,7%	182	74,6%	152	74,1%	145	65,9%	168	65,9%	1428	72%
Reprovado (I)	0	0%	23	8,9%	32	11,8%	20	7,7%	0	0%	0	0%	0	0%	0	0%	75	3,8%
Reprovado (R)	63	23,5%	32	12,4%	30	11%	24	9,3%	46	18,9%	39	19%	38	17,3%	35	13,7%	307	15,5%
Trancamento	9	3,4%	12	4,6%	13	4,8%	19	7,3%	16	6,6%	14	6,8%	37	16,8%	52	20,4%	172	8,7%
Total	268	100%	259	100%	272	100%	259	100%	244	100%	205	100%	220	100%	255	100%	1982	100%
<b>Direito Noturno (Bacharelado)</b>																		
Aprovado	167	53,9%	195	59,6%	201	62%	149	55,2%	192	58,4%	143	62,2%	136	56,9%	141	52,2%	1324	57,6%
Reprovado (I)	0	0%	37	11,3%	54	16,7%	33	12,2%	0	0%	0	0%	0	0%	0	0%	124	5,4%
Reprovado (R)	120	38,7%	73	22,3%	52	16%	68	25,2%	109	33,1%	70	30,4%	53	22,2%	69	25,6%	614	26,7%
Trancamento	23	7,4%	22	6,7%	17	5,2%	20	7,4%	28	8,5%	17	7,4%	50	20,9%	60	22,2%	237	10,3%
Total	310	100%	327	100%	324	100%	270	100%	329	100%	230	100%	239	100%	270	100%	2299	100%
<b>TOTAL</b>																		
Aprovado	363	62,8%	387	66%	398	66,8%	345	65,2%	374	65,3%	295	67,8%	281	61,2%	309	58,9%	2752	64,3%
Reprovado (I)	0	0%	60	10,2%	86	14,4%	53	10%	0	0%	0	0%	0	0%	0	0%	199	4,6%
Reprovado (R)	183	31,7%	105	17,9%	82	13,8%	92	17,4%	155	27,1%	109	25,1%	91	19,8%	104	19,8%	921	21,5%
Trancamento	32	5,5%	34	5,8%	30	5%	39	7,4%	44	7,7%	31	7,1%	87	19%	112	21,3%	409	9,6%
Total	578	100%	586	100%	596	100%	529	100%	573	100%	435	100%	459	100%	525	100%	4281	100%

\* Foram destacadas na cor cinza as células em que o percentual de aprovados é menor do que o percentual total de aprovados da atividade acadêmica curricular, considerando todo o período avaliado.



DIR051-Trabalho de Curso III

85

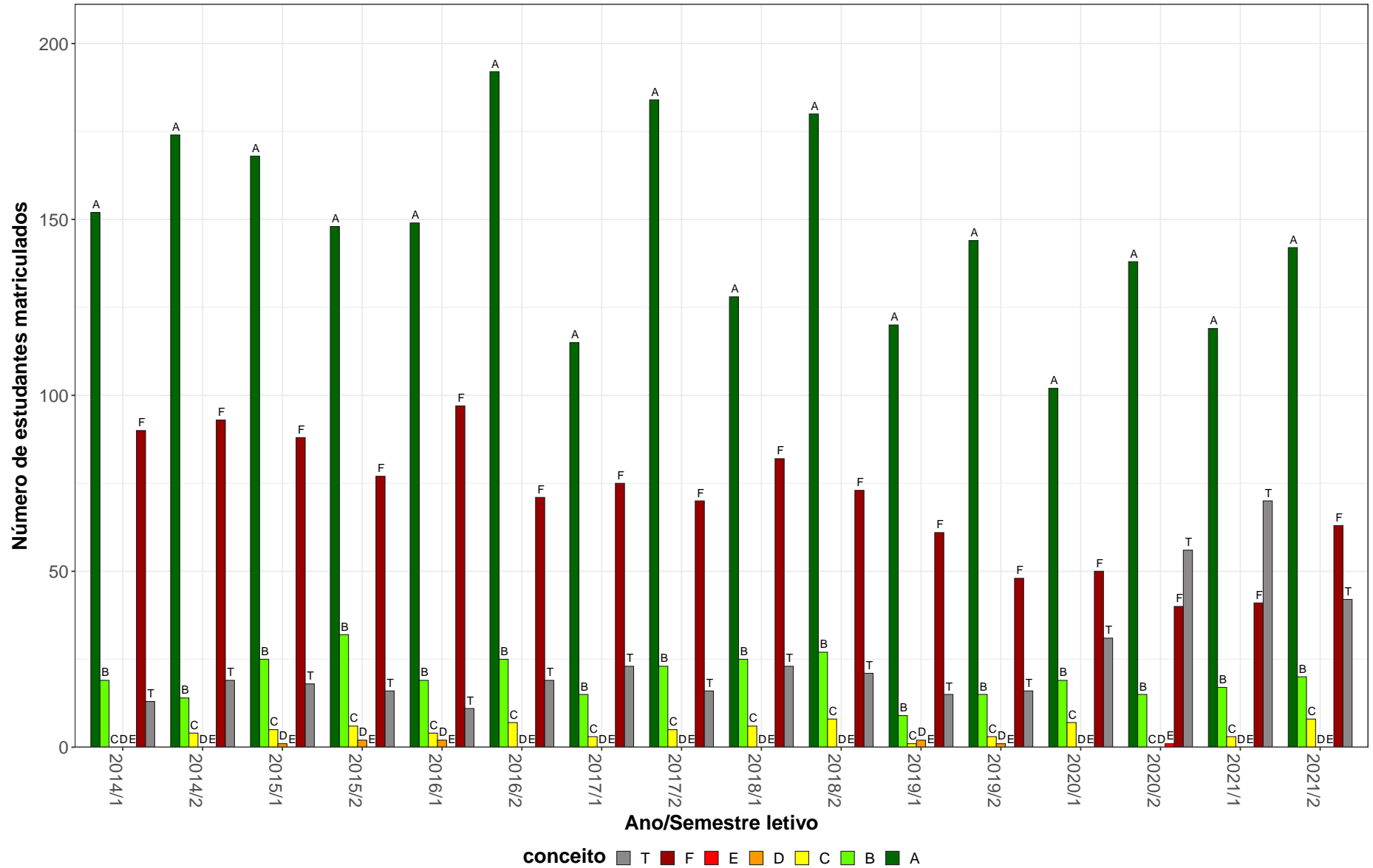


Figura 38: Conceitos obtidos pelos estudantes e número de trancamentos na atividade acadêmica curricular DIR051-Trabalho de Curso III no período de 2014 a 2021 na Faculdade de Direito.

## 2.5 Atividades acadêmicas curriculares ofertadas pelo Departamento DIT

Tabela 40: Avaliação da atividade DIT006-Filosofia do Direito no período de 2014 e 2021.

Situação	2014		2015		2016		2017		2018		2019		2020		2021		Total	
	Freq.	%	Freq.	%	Freq.	%	Freq.	%	Freq.	%	Freq.	%	Freq.	%	Freq.	%	Freq.	%
<b>Direito Diurno (Bacharelado)</b>																		
Aprovado	190	94,5%	165	90,7%	174	89,2%	180	89,1%	181	88,3%	210	93,8%	229	95,4%	190	91,8%	1519	91,7%
Reprovado (I)	0	0%	1	0,5%	0	0%	4	2%	0	0%	4	1,8%	0	0%	0	0%	9	0,5%
Reprovado (R)	7	3,5%	13	7,1%	14	7,2%	16	7,9%	11	5,4%	7	3,1%	4	1,7%	8	3,9%	80	4,8%
Trancamento	4	2%	3	1,6%	7	3,6%	2	1%	13	6,3%	3	1,3%	7	2,9%	9	4,3%	48	2,9%
Total	201	100%	182	100%	195	100%	202	100%	205	100%	224	100%	240	100%	207	100%	1656	100%
<b>Direito Noturno (Bacharelado)</b>																		
Aprovado	192	88,1%	161	87%	144	85,7%	159	88,8%	178	86%	169	86,7%	210	90,9%	179	89,9%	1392	88%
Reprovado (I)	3	1,4%	1	0,5%	0	0%	0	0%	1	0,5%	1	0,5%	0	0%	0	0%	6	0,4%
Reprovado (R)	7	3,2%	16	8,6%	16	9,5%	9	5%	18	8,7%	15	7,7%	6	2,6%	6	3%	93	5,9%
Trancamento	16	7,3%	7	3,8%	8	4,8%	11	6,1%	10	4,8%	10	5,1%	15	6,5%	14	7%	91	5,8%
Total	218	100%	185	100%	168	100%	179	100%	207	100%	195	100%	231	100%	199	100%	1582	100%
<b>TOTAL</b>																		
Aprovado	383	91,2%	328	88,9%	319	87,2%	344	88,9%	360	87,2%	380	90,3%	439	93,2%	369	90,9%	2922	89,8%
Reprovado (I)	3	0,7%	2	0,5%	0	0%	4	1%	1	0,2%	5	1,2%	0	0%	0	0%	15	0,5%
Reprovado (R)	14	3,3%	29	7,9%	31	8,5%	26	6,7%	29	7%	23	5,5%	10	2,1%	14	3,4%	176	5,4%
Trancamento	20	4,8%	10	2,7%	16	4,4%	13	3,4%	23	5,6%	13	3,1%	22	4,7%	23	5,7%	140	4,3%
Total	420	100%	369	100%	366	100%	387	100%	413	100%	421	100%	471	100%	406	100%	3253	100%

\* Foram destacadas na cor cinza as células em que o percentual de aprovados é menor do que o percentual total de aprovados da atividade acadêmica curricular, considerando todo o período avaliado.

DIT006–Filosofia do Direito

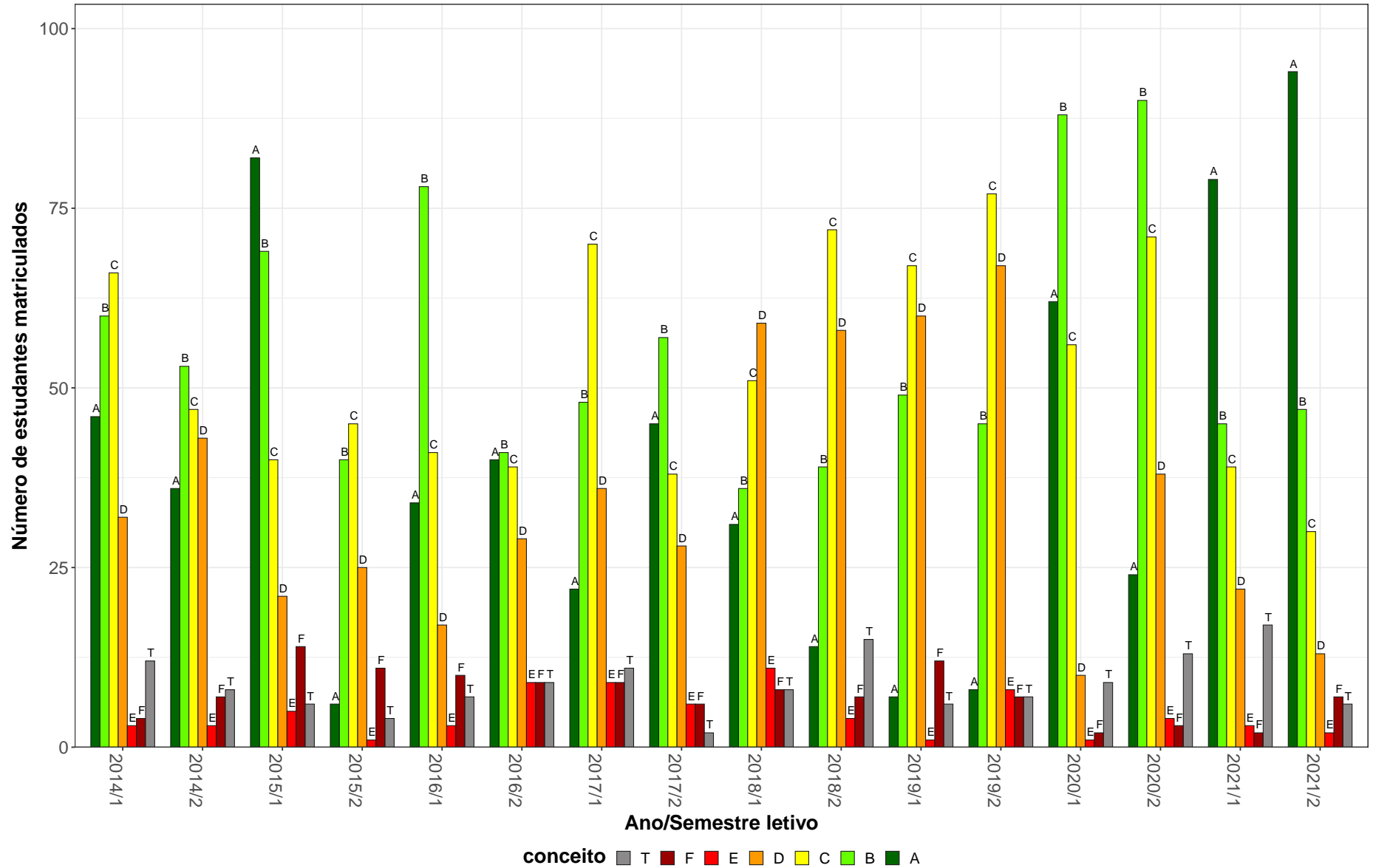


Figura 39: Conceitos obtidos pelos estudantes e número de trancamentos na atividade acadêmica curricular DIT006-Filosofia do Direito no período de 2014 a 2021 na Faculdade de Direito.

**Tabela 41: Avaliação da atividade DIT023-Hermeneutica Juridica no período de 2014 e 2021.**

Situação	2014		2015		2016		2017		2018		2019		2020		2021		Total	
	Freq.	%	Freq.	%	Freq.	%	Freq.	%	Freq.	%	Freq.	%	Freq.	%	Freq.	%	Freq.	%
<b>Direito Diurno (Bacharelado)</b>																		
Aprovado	187	95,9%	198	94,7%	192	97%	148	96,7%	156	89,1%	167	87,4%	208	94,1%	219	89,4%	1475	92,9%
Reprovado (I)	3	1,5%	0	0%	2	1%	1	0,7%	0	0%	1	0,5%	0	0%	0	0%	7	0,4%
Reprovado (R)	0	0%	7	3,3%	0	0%	2	1,3%	13	7,4%	22	11,5%	3	1,4%	12	4,9%	59	3,7%
Trancamento	5	2,6%	4	1,9%	4	2%	2	1,3%	6	3,4%	1	0,5%	10	4,5%	14	5,7%	46	2,9%
Total	195	100%	209	100%	198	100%	153	100%	175	100%	191	100%	221	100%	245	100%	1587	100%
<b>Direito Noturno (Bacharelado)</b>																		
Aprovado	189	92,2%	156	76,5%	153	71,2%	135	72,2%	150	76,5%	182	87,5%	200	92,2%	173	93%	1338	82,7%
Reprovado (I)	0	0%	0	0%	3	1,4%	10	5,3%	0	0%	9	4,3%	0	0%	0	0%	22	1,4%
Reprovado (R)	11	5,4%	33	16,2%	31	14,4%	22	11,8%	26	13,3%	10	4,8%	8	3,7%	6	3,2%	147	9,1%
Trancamento	5	2,4%	15	7,4%	28	13%	20	10,7%	20	10,2%	7	3,4%	9	4,1%	7	3,8%	111	6,9%
Total	205	100%	204	100%	215	100%	187	100%	196	100%	208	100%	217	100%	186	100%	1618	100%
<b>TOTAL</b>																		
Aprovado	377	93,8%	354	85,7%	345	83,1%	283	83,2%	309	82,4%	349	87,5%	409	93%	392	91%	2818	87,7%
Reprovado (I)	4	1%	0	0%	5	1,2%	11	3,2%	0	0%	10	2,5%	0	0%	0	0%	30	0,9%
Reprovado (R)	11	2,7%	40	9,7%	32	7,7%	24	7,1%	40	10,7%	32	8%	12	2,7%	18	4,2%	209	6,5%
Trancamento	10	2,5%	19	4,6%	33	8%	22	6,5%	26	6,9%	8	2%	19	4,3%	21	4,9%	158	4,9%
Total	402	100%	413	100%	415	100%	340	100%	375	100%	399	100%	440	100%	431	100%	3215	100%

\* Foram destacadas na cor cinza as células em que o percentual de aprovados é menor do que o percentual total de aprovados da atividade acadêmica curricular, considerando todo o período avaliado.

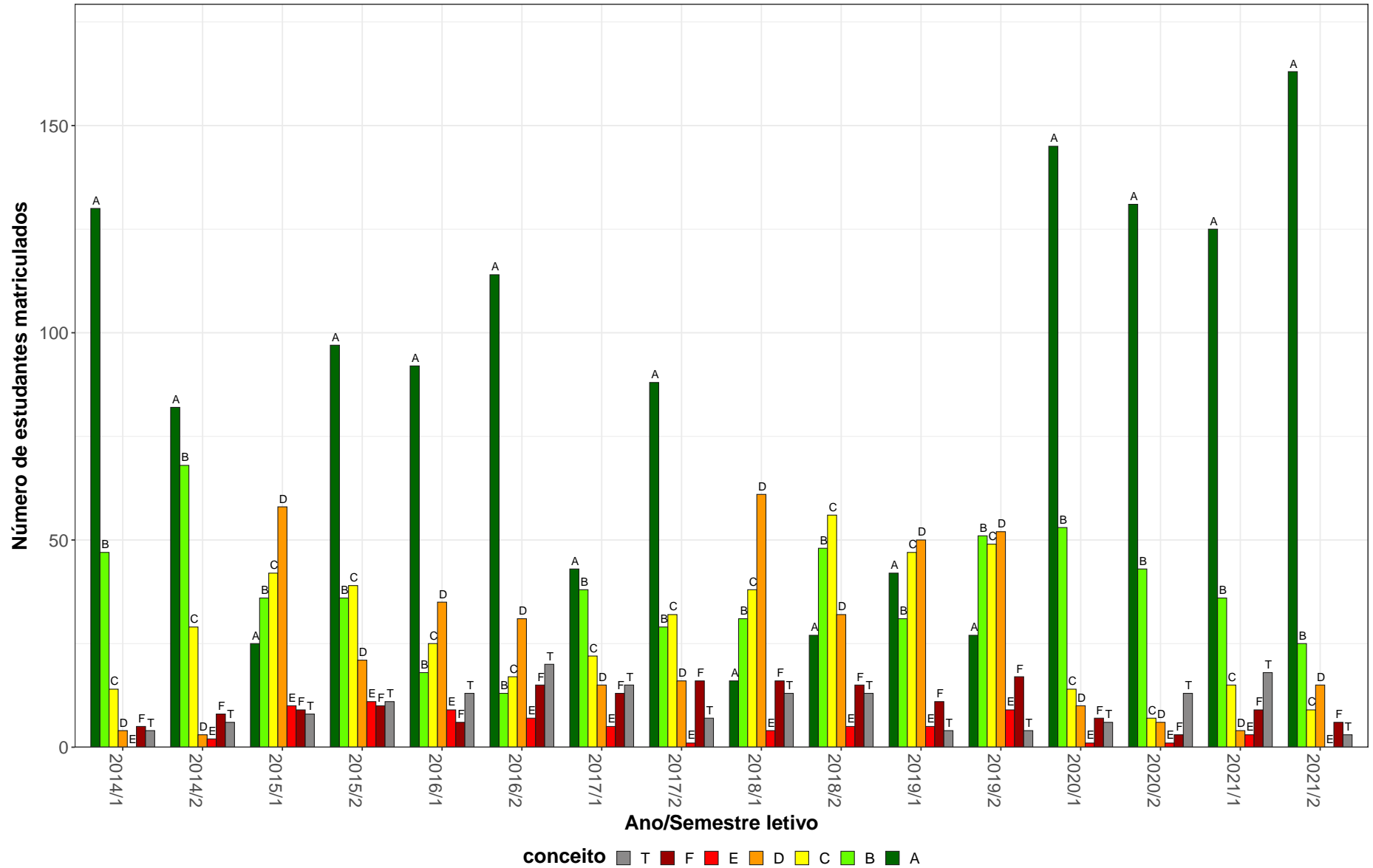


Figura 40: Conceitos obtidos pelos estudantes e número de trancamentos na atividade acadêmica curricular DIT023-Hermeneutica Juridica no período de 2014 a 2021 na Faculdade de Direito.

**Tabela 42: Avaliação da atividade DIT038-Introdução A Ciência do Direito no período de 2014 e 2021.**

Situação	2014		2015		2016		2017		2018		2019		2020		2021		Total	
	Freq.	%	Freq.	%	Freq.	%	Freq.	%	Freq.	%	Freq.	%	Freq.	%	Freq.	%	Freq.	%
<b>Direito Diurno (Bacharelado)</b>																		
Aprovado	143	86,1%	162	88,5%	176	89,8%	186	92,5%	190	86%	200	92,6%	188	88,3%	199	86,1%	1444	88,8%
Reprovado (I)	10	6%	12	6,6%	2	1%	3	1,5%	9	4,1%	2	0,9%	0	0%	0	0%	38	2,3%
Reprovado (R)	5	3%	5	2,7%	8	4,1%	5	2,5%	11	5%	5	2,3%	5	2,3%	17	7,4%	61	3,7%
Trancamento	8	4,8%	4	2,2%	10	5,1%	7	3,5%	11	5%	9	4,2%	20	9,4%	15	6,5%	84	5,2%
Total	166	100%	183	100%	196	100%	201	100%	221	100%	216	100%	213	100%	231	100%	1627	100%
<b>Direito Noturno (Bacharelado)</b>																		
Aprovado	141	84,9%	152	89,4%	154	84,2%	178	84,4%	164	82%	193	90,6%	173	82,4%	208	84,2%	1363	85,2%
Reprovado (I)	1	0,6%	0	0%	5	2,7%	10	4,7%	7	3,5%	0	0%	1	0,5%	0	0%	24	1,5%
Reprovado (R)	12	7,2%	10	5,9%	7	3,8%	9	4,3%	10	5%	13	6,1%	9	4,3%	13	5,3%	83	5,2%
Trancamento	12	7,2%	8	4,7%	17	9,3%	14	6,6%	19	9,5%	7	3,3%	27	12,9%	26	10,5%	130	8,1%
Total	166	100%	170	100%	183	100%	211	100%	200	100%	213	100%	210	100%	247	100%	1600	100%
<b>TOTAL</b>																		
Aprovado	285	85,6%	316	87,3%	330	87,1%	364	88,3%	354	83,9%	394	91,6%	362	85,2%	408	85,2%	2813	86,8%
Reprovado (I)	11	3,3%	12	3,3%	7	1,8%	13	3,2%	16	3,8%	2	0,5%	1	0,2%	0	0%	62	1,9%
Reprovado (R)	17	5,1%	19	5,2%	15	4%	14	3,4%	21	5%	18	4,2%	14	3,3%	30	6,3%	148	4,6%
Trancamento	20	6%	15	4,1%	27	7,1%	21	5,1%	31	7,3%	16	3,7%	48	11,3%	41	8,6%	219	6,8%
Total	333	100%	362	100%	379	100%	412	100%	422	100%	430	100%	425	100%	479	100%	3242	100%

\* Foram destacadas na cor cinza as células em que o percentual de aprovados é menor do que o percentual total de aprovados da atividade acadêmica curricular, considerando todo o período avaliado.

DIT038–Introdução A Ciencia do Direito

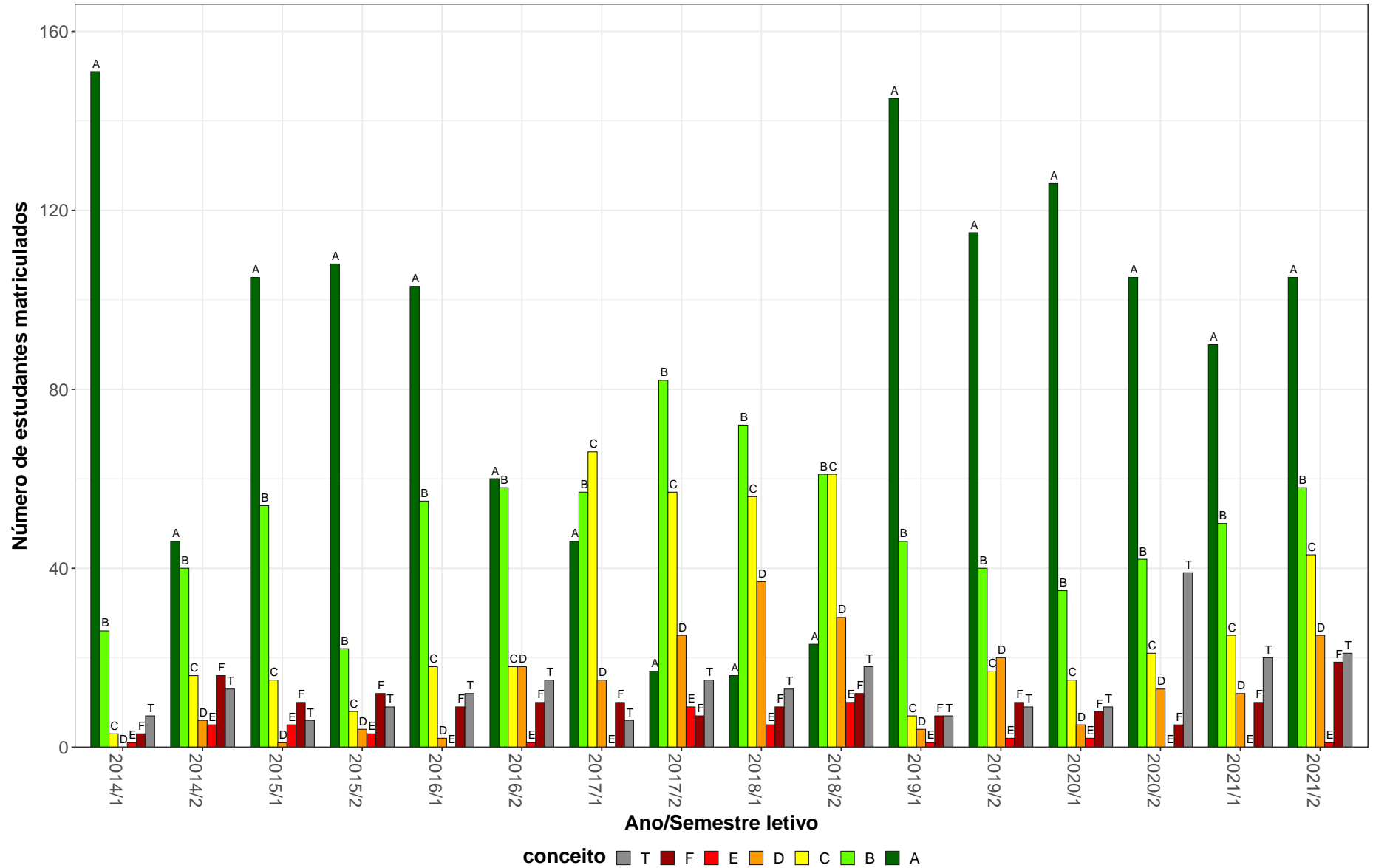


Figura 41: Conceitos obtidos pelos estudantes e número de trancamentos na atividade acadêmica curricular DIT038-Introdução A Ciencia do Direito no período de 2014 a 2021 na Faculdade de Direito.

Tabela 43: Avaliação da atividade DIT039-Historia do Direito no período de 2014 e 2021.

Situação	2014		2015		2016		2017		2018		2019		2020		2021		Total	
	Freq.	%	Freq.	%	Freq.	%	Freq.	%	Freq.	%	Freq.	%	Freq.	%	Freq.	%	Freq.	%
<b>Ciências do Estado (Bacharelado)</b>																		
Aprovado	1	100%	0	0%	0	-	1	100%	0	-	5	100%	8	80%	2	50%	17	70,8%
Reprovado (I)	0	0%	0	0%	0	-	0	0%	0	-	0	0%	0	0%	0	0%	0	0%
Reprovado (R)	0	0%	2	66,7%	0	-	0	0%	0	-	0	0%	0	0%	1	25%	3	12,5%
Trancamento	0	0%	1	33,3%	0	-	0	0%	0	-	0	0%	2	20%	1	25%	4	16,7%
Total	1	100%	3	100%	0	-	1	100%	0	-	5	100%	10	100%	4	100%	24	100%
<b>Direito Diurno (Bacharelado)</b>																		
Aprovado	157	91,8%	164	94,3%	174	90,2%	193	93,2%	201	88,2%	206	95,8%	197	88,3%	205	88%	1497	91,1%
Reprovado (I)	5	2,9%	0	0%	4	2,1%	4	1,9%	3	1,3%	1	0,5%	0	0%	0	0%	17	1%
Reprovado (R)	2	1,2%	9	5,2%	6	3,1%	2	1%	8	3,5%	3	1,4%	4	1,8%	10	4,3%	44	2,7%
Trancamento	7	4,1%	1	0,6%	9	4,7%	8	3,9%	16	7%	5	2,3%	22	9,9%	18	7,7%	86	5,2%
Total	171	100%	174	100%	193	100%	207	100%	228	100%	215	100%	223	100%	233	100%	1644	100%
<b>Direito Noturno (Bacharelado)</b>																		
Aprovado	151	80,3%	154	84,2%	165	81,7%	194	83,3%	176	83%	195	85,5%	198	84,6%	202	81,1%	1435	83%
Reprovado (I)	14	7,4%	1	0,5%	7	3,5%	9	3,9%	4	1,9%	5	2,2%	0	0%	0	0%	40	2,3%
Reprovado (R)	7	3,7%	20	10,9%	11	5,4%	14	6%	11	5,2%	20	8,8%	11	4,7%	16	6,4%	110	6,4%
Trancamento	16	8,5%	8	4,4%	19	9,4%	16	6,9%	21	9,9%	8	3,5%	25	10,7%	31	12,4%	144	8,3%
Total	188	100%	183	100%	202	100%	233	100%	212	100%	228	100%	234	100%	249	100%	1729	100%
<b>TOTAL</b>																		
Aprovado	309	85,8%	321	87,7%	339	85,8%	388	88%	377	85,5%	414	90,4%	411	86,2%	412	84,3%	2971	86,7%
Reprovado (I)	19	5,3%	1	0,3%	11	2,8%	13	2,9%	7	1,6%	7	1,5%	0	0%	0	0%	58	1,7%
Reprovado (R)	9	2,5%	33	9%	17	4,3%	16	3,6%	19	4,3%	24	5,2%	15	3,1%	27	5,5%	160	4,7%
Trancamento	23	6,4%	11	3%	28	7,1%	24	5,4%	38	8,6%	13	2,8%	51	10,7%	50	10,2%	238	6,9%
Total	360	100%	366	100%	395	100%	441	100%	441	100%	458	100%	477	100%	489	100%	3427	100%

\* Foram destacadas na cor cinza as células em que o percentual de aprovados é menor do que o percentual total de aprovados da atividade acadêmica curricular, considerando todo o período avaliado.



DIT039–Historia do Direito

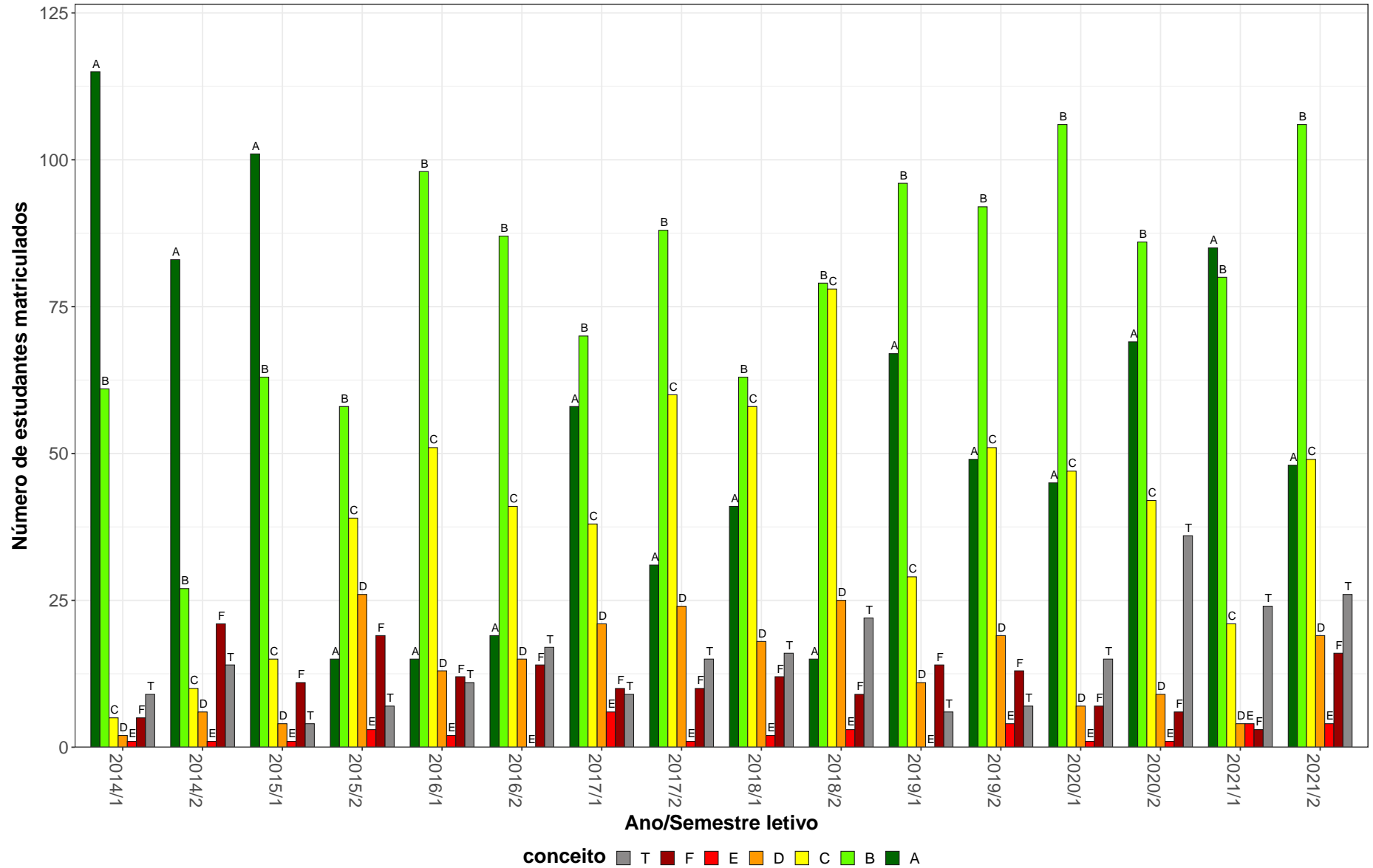


Figura 42: Conceitos obtidos pelos estudantes e número de trancamentos na atividade acadêmica curricular DIT039-Historia do Direito no período de 2014 a 2021 na Faculdade de Direito.

**Tabela 44: Avaliação da atividade DIT040-Antropologia Juridica no período de 2014 e 2021.**

Situação	2014		2015		2016		2017		2018		2019		2020		2021		Total	
	Freq.	%	Freq.	%	Freq.	%	Freq.	%	Freq.	%	Freq.	%	Freq.	%	Freq.	%	Freq.	%
<b>Ciências do Estado (Bacharelado)</b>																		
Aprovado	2	50%	0	0%	0	-	0	-	0	0%	0	0%	7	77,8%	1	33,3%	10	50%
Reprovado (I)	0	0%	0	0%	0	-	0	-	0	0%	0	0%	0	0%	0	0%	0	0%
Reprovado (R)	1	25%	1	100%	0	-	0	-	1	100%	0	0%	1	11,1%	2	66,7%	6	30%
Trancamento	1	25%	0	0%	0	-	0	-	0	0%	2	100%	1	11,1%	0	0%	4	20%
Total	4	100%	1	100%	0	-	0	-	1	100%	2	100%	9	100%	3	100%	20	100%
<b>Direito Diurno (Bacharelado)</b>																		
Aprovado	160	93%	167	94,9%	177	92,7%	186	93%	195	89%	202	92,7%	207	92,8%	217	88,2%	1511	91,9%
Reprovado (I)	0	0%	0	0%	0	0%	0	0%	0	0%	0	0%	0	0%	0	0%	0	0%
Reprovado (R)	6	3,5%	8	4,5%	8	4,2%	7	3,5%	13	5,9%	11	5%	0	0%	10	4,1%	63	3,8%
Trancamento	6	3,5%	1	0,6%	6	3,1%	7	3,5%	11	5%	5	2,3%	16	7,2%	19	7,7%	71	4,3%
Total	172	100%	176	100%	191	100%	200	100%	219	100%	218	100%	223	100%	246	100%	1645	100%
<b>Direito Noturno (Bacharelado)</b>																		
Aprovado	151	80,3%	152	81,7%	161	81,7%	199	88,1%	159	74,6%	195	84,8%	204	85,7%	213	83,2%	1434	82,7%
Reprovado (I)	0	0%	0	0%	10	5,1%	0	0%	0	0%	0	0%	0	0%	0	0%	10	0,6%
Reprovado (R)	21	11,2%	21	11,3%	8	4,1%	10	4,4%	32	15%	27	11,7%	11	4,6%	15	5,9%	145	8,4%
Trancamento	16	8,5%	13	7%	18	9,1%	17	7,5%	22	10,3%	8	3,5%	23	9,7%	28	10,9%	145	8,4%
Total	188	100%	186	100%	197	100%	226	100%	213	100%	230	100%	238	100%	256	100%	1734	100%
<b>TOTAL</b>																		
Aprovado	313	85,8%	322	87%	338	87,1%	385	90,2%	355	81,6%	397	88,2%	419	89%	431	85,3%	2960	86,8%
Reprovado (I)	0	0%	0	0%	10	2,6%	0	0%	0	0%	0	0%	0	0%	0	0%	10	0,3%
Reprovado (R)	28	7,7%	30	8,1%	16	4,1%	17	4%	46	10,6%	38	8,4%	12	2,5%	27	5,3%	214	6,3%
Trancamento	24	6,6%	18	4,9%	24	6,2%	25	5,9%	34	7,8%	15	3,3%	40	8,5%	47	9,3%	227	6,7%
Total	365	100%	370	100%	388	100%	427	100%	435	100%	450	100%	471	100%	505	100%	3411	100%

\* Foram destacadas na cor cinza as células em que o percentual de aprovados é menor do que o percentual total de aprovados da atividade acadêmica curricular, considerando todo o período avaliado.

DIT040–Antropologia Juridica

95

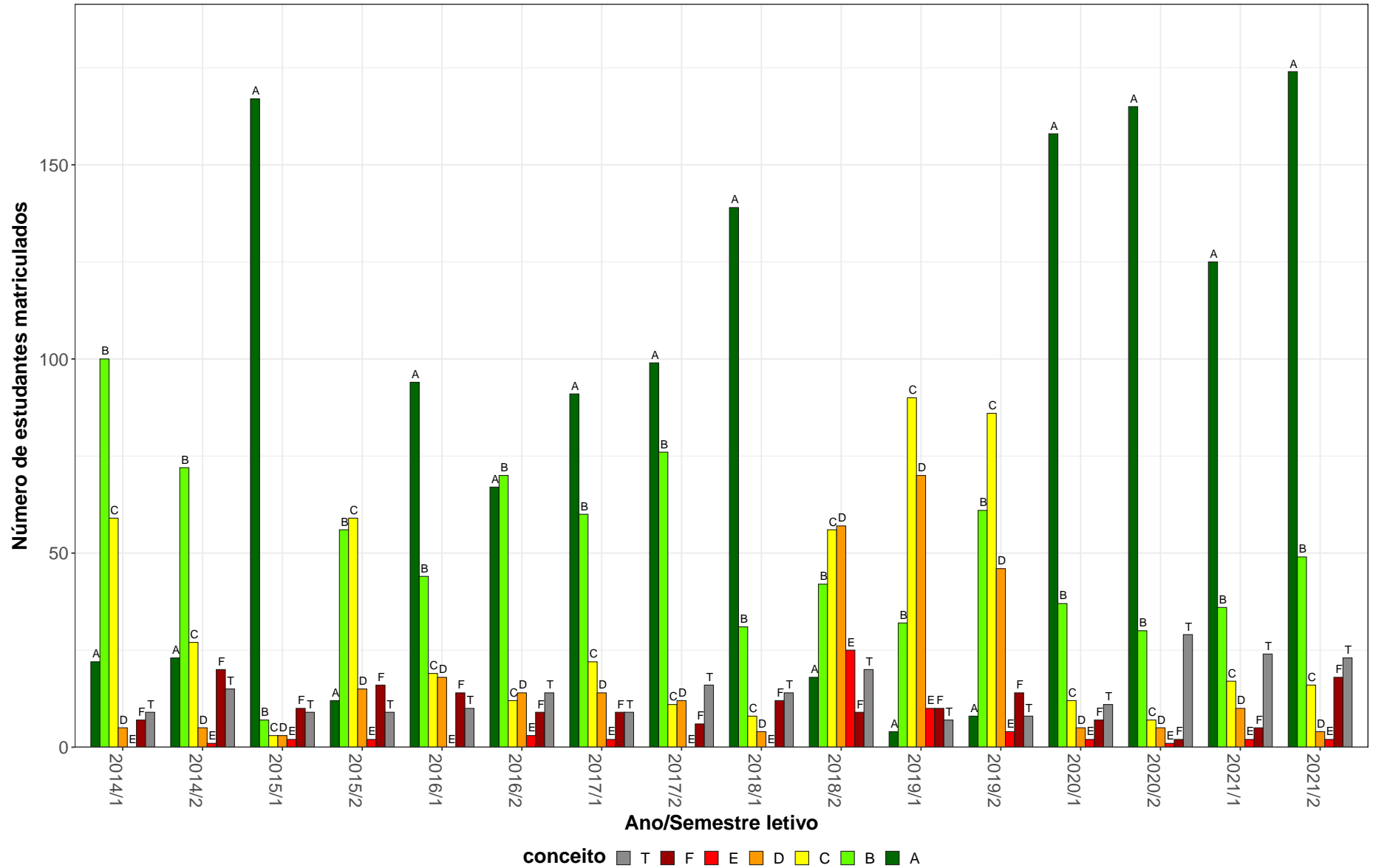


Figura 43: Conceitos obtidos pelos estudantes e número de trancamentos na atividade acadêmica curricular DIT040-Antropologia Juridica no período de 2014 a 2021 na Faculdade de Direito.

Tabela 45: Avaliação da atividade DIT042-Sociologia Juridica no período de 2014 e 2021.

Situação	2014		2015		2016		2017		2018		2019		2020		2021		Total	
	Freq.	%	Freq.	%	Freq.	%	Freq.	%	Freq.	%	Freq.	%	Freq.	%	Freq.	%	Freq.	%
<b>Ciências do Estado (Bacharelado)</b>																		
Aprovado	1	100%	2	66,7%	0	-	0	-	2	50%	5	83,3%	1	100%	0	-	11	73,3%
Reprovado (I)	0	0%	0	0%	0	-	0	-	1	25%	0	0%	0	0%	0	-	1	6,7%
Reprovado (R)	0	0%	1	33,3%	0	-	0	-	0	0%	1	16,7%	0	0%	0	-	2	13,3%
Trancamento	0	0%	0	0%	0	-	0	-	1	25%	0	0%	0	0%	0	-	1	6,7%
Total	1	100%	3	100%	0	-	0	-	4	100%	6	100%	1	100%	0	-	15	100%
<b>Direito Diurno (Bacharelado)</b>																		
Aprovado	189	95%	144	91,7%	163	91,1%	175	92,6%	180	95,7%	195	93,8%	185	93%	189	94,5%	1420	93,5%
Reprovado (I)	0	0%	0	0%	4	2,2%	2	1,1%	2	1,1%	4	1,9%	0	0%	0	0%	12	0,8%
Reprovado (R)	1	0,5%	5	3,2%	1	0,6%	6	3,2%	0	0%	3	1,4%	6	3%	3	1,5%	25	1,6%
Trancamento	9	4,5%	8	5,1%	11	6,1%	6	3,2%	6	3,2%	6	2,9%	8	4%	8	4%	62	4,1%
Total	199	100%	157	100%	179	100%	189	100%	188	100%	208	100%	199	100%	200	100%	1519	100%
<b>Direito Noturno (Bacharelado)</b>																		
Aprovado	158	87,3%	123	84,2%	156	88,6%	149	90,9%	167	87%	168	84%	176	90,3%	159	89,3%	1256	87,7%
Reprovado (I)	0	0%	0	0%	4	2,3%	0	0%	6	3,1%	1	0,5%	0	0%	0	0%	11	0,8%
Reprovado (R)	12	6,6%	9	6,2%	4	2,3%	6	3,7%	3	1,6%	14	7%	9	4,6%	7	3,9%	64	4,5%
Trancamento	11	6,1%	14	9,6%	12	6,8%	9	5,5%	16	8,3%	17	8,5%	10	5,1%	12	6,7%	101	7,1%
Total	181	100%	146	100%	176	100%	164	100%	192	100%	200	100%	195	100%	178	100%	1432	100%
<b>TOTAL</b>																		
Aprovado	349	91,4%	269	86,8%	321	89,7%	324	91,8%	350	90,7%	368	88,9%	362	91,6%	348	92,1%	2691	90,4%
Reprovado (I)	0	0%	0	0%	8	2,2%	2	0,6%	10	2,6%	5	1,2%	0	0%	0	0%	25	0,8%
Reprovado (R)	13	3,4%	17	5,5%	5	1,4%	12	3,4%	3	0,8%	18	4,3%	15	3,8%	10	2,6%	93	3,1%
Trancamento	20	5,2%	24	7,7%	24	6,7%	15	4,2%	23	6%	23	5,6%	18	4,6%	20	5,3%	167	5,6%
Total	382	100%	310	100%	358	100%	353	100%	386	100%	414	100%	395	100%	378	100%	2976	100%

\* Foram destacadas na cor cinza as células em que o percentual de aprovados é menor do que o percentual total de aprovados da atividade acadêmica curricular, considerando todo o período avaliado.

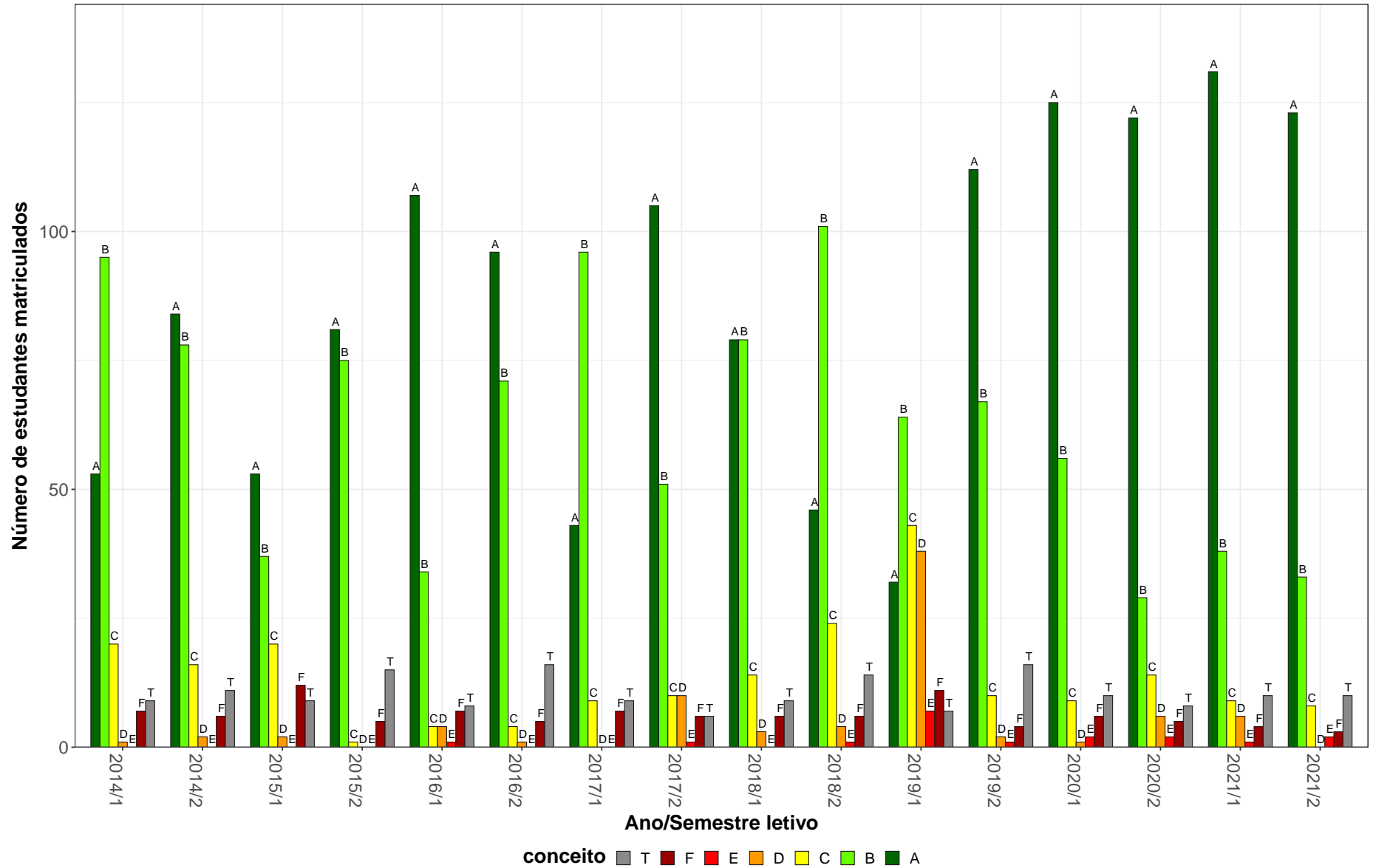


Figura 44: Conceitos obtidos pelos estudantes e número de trancamentos na atividade acadêmica curricular DIT042-Sociologia Juridica no período de 2014 a 2021 na Faculdade de Direito.

**Tabela 46: Avaliação da atividade DIT043-Teoria Geral do Direito no período de 2014 e 2021.**

Situação	2014		2015		2016		2017		2018		2019		2020		2021		Total	
	Freq.	%	Freq.	%	Freq.	%	Freq.	%	Freq.	%	Freq.	%	Freq.	%	Freq.	%	Freq.	%
<b>Direito Diurno (Bacharelado)</b>																		
Aprovado	199	91,7%	153	86%	166	87,8%	183	86,3%	200	92,2%	213	93,8%	200	94,8%	198	95,2%	1512	91,1%
Reprovado (I)	2	0,9%	3	1,7%	3	1,6%	3	1,4%	4	1,8%	0	0%	0	0%	0	0%	15	0,9%
Reprovado (R)	9	4,1%	14	7,9%	9	4,8%	21	9,9%	6	2,8%	12	5,3%	2	0,9%	3	1,4%	76	4,6%
Trancamento	7	3,2%	8	4,5%	11	5,8%	5	2,4%	7	3,2%	2	0,9%	9	4,3%	7	3,4%	56	3,4%
Total	217	100%	178	100%	189	100%	212	100%	217	100%	227	100%	211	100%	208	100%	1659	100%
<b>Direito Noturno (Bacharelado)</b>																		
Aprovado	180	87%	133	83,6%	167	87,4%	157	86,7%	170	80,6%	173	76,2%	211	89,4%	186	86,5%	1377	84,6%
Reprovado (I)	6	2,9%	2	1,3%	0	0%	3	1,7%	17	8,1%	19	8,4%	0	0%	0	0%	47	2,9%
Reprovado (R)	8	3,9%	10	6,3%	16	8,4%	11	6,1%	6	2,8%	16	7%	10	4,2%	9	4,2%	86	5,3%
Trancamento	13	6,3%	14	8,8%	8	4,2%	10	5,5%	18	8,5%	19	8,4%	15	6,4%	20	9,3%	117	7,2%
Total	207	100%	159	100%	191	100%	181	100%	211	100%	227	100%	236	100%	215	100%	1627	100%
<b>TOTAL</b>																		
Aprovado	379	89,4%	287	84,7%	334	87,4%	340	86,5%	370	86,2%	386	85%	411	91,9%	384	90,8%	2891	87,8%
Reprovado (I)	8	1,9%	5	1,5%	3	0,8%	6	1,5%	21	4,9%	19	4,2%	0	0%	0	0%	62	1,9%
Reprovado (R)	17	4%	24	7,1%	26	6,8%	32	8,1%	12	2,8%	28	6,2%	12	2,7%	12	2,8%	163	5%
Trancamento	20	4,7%	23	6,8%	19	5%	15	3,8%	26	6,1%	21	4,6%	24	5,4%	27	6,4%	175	5,3%
Total	424	100%	339	100%	382	100%	393	100%	429	100%	454	100%	447	100%	423	100%	3291	100%

\* Foram destacadas na cor cinza as células em que o percentual de aprovados é menor do que o percentual total de aprovados da atividade acadêmica curricular, considerando todo o período avaliado.

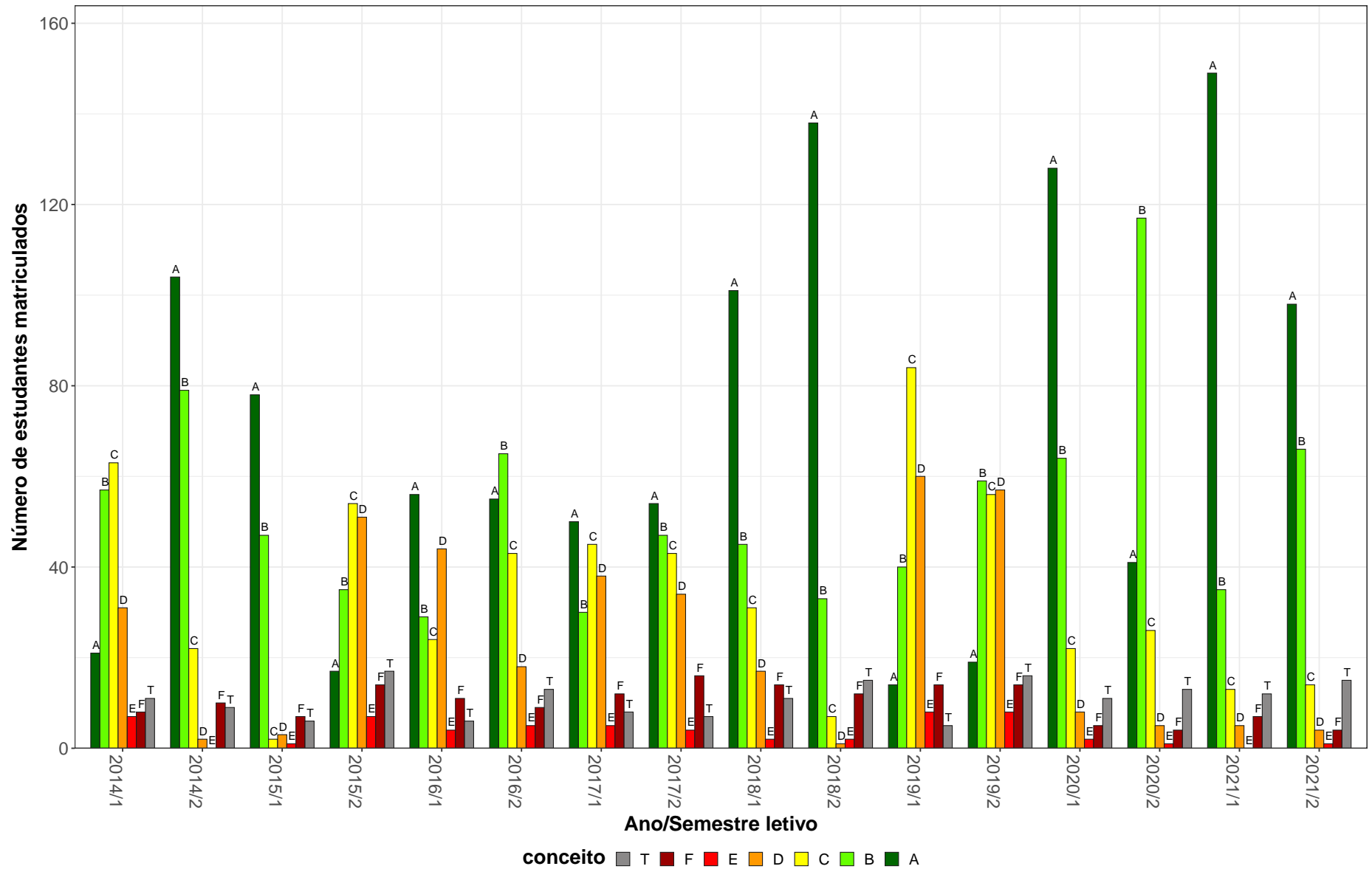


Figura 45: Conceitos obtidos pelos estudantes e número de trancamentos na atividade acadêmica curricular DIT043-Teoria Geral do Direito no período de 2014 a 2021 na Faculdade de Direito.

**Tabela 47: Avaliação da atividade DIT044-Instituições de Direito Romano no período de 2014 e 2021.**

Situação	2014		2015		2016		2017		2018		2019		2020		2021		Total	
	Freq.	%	Freq.	%	Freq.	%	Freq.	%	Freq.	%	Freq.	%	Freq.	%	Freq.	%	Freq.	%
<b>Direito Diurno (Bacharelado)</b>																		
Aprovado	193	97,5%	174	93%	176	92,1%	183	94,8%	188	89,5%	207	90,8%	237	96%	188	92,2%	1546	93,2%
Reprovado (I)	0	0%	0	0%	0	0%	0	0%	0	0%	8	3,5%	0	0%	0	0%	8	0,5%
Reprovado (R)	1	0,5%	7	3,7%	10	5,2%	6	3,1%	11	5,2%	6	2,6%	3	1,2%	7	3,4%	51	3,1%
Trancamento	4	2%	6	3,2%	5	2,6%	4	2,1%	11	5,2%	7	3,1%	7	2,8%	9	4,4%	53	3,2%
Total	198	100%	187	100%	191	100%	193	100%	210	100%	228	100%	247	100%	204	100%	1658	100%
<b>Direito Noturno (Bacharelado)</b>																		
Aprovado	187	94,9%	165	95,9%	135	86,5%	177	92,2%	190	93,1%	175	89,3%	203	94,4%	179	91,8%	1411	92,4%
Reprovado (I)	0	0%	0	0%	0	0%	0	0%	0	0%	14	7,1%	0	0%	0	0%	14	0,9%
Reprovado (R)	3	1,5%	4	2,3%	17	10,9%	9	4,7%	5	2,5%	4	2%	3	1,4%	3	1,5%	48	3,1%
Trancamento	7	3,6%	3	1,7%	4	2,6%	6	3,1%	9	4,4%	3	1,5%	9	4,2%	13	6,7%	54	3,5%
Total	197	100%	172	100%	156	100%	192	100%	204	100%	196	100%	215	100%	195	100%	1527	100%
<b>TOTAL</b>																		
Aprovado	380	96,2%	340	94,4%	312	89,1%	361	93,3%	379	91,3%	384	90,1%	443	95,1%	368	92%	2967	92,7%
Reprovado (I)	0	0%	0	0%	0	0%	0	0%	0	0%	22	5,2%	0	0%	0	0%	22	0,7%
Reprovado (R)	4	1%	11	3,1%	29	8,3%	16	4,1%	16	3,9%	10	2,3%	7	1,5%	10	2,5%	103	3,2%
Trancamento	11	2,8%	9	2,5%	9	2,6%	10	2,6%	20	4,8%	10	2,3%	16	3,4%	22	5,5%	107	3,3%
Total	395	100%	360	100%	350	100%	387	100%	415	100%	426	100%	466	100%	400	100%	3199	100%

\* Foram destacadas na cor cinza as células em que o percentual de aprovados é menor do que o percentual total de aprovados da atividade acadêmica curricular, considerando todo o período avaliado.



DIT044–Instituições de Direito Romano

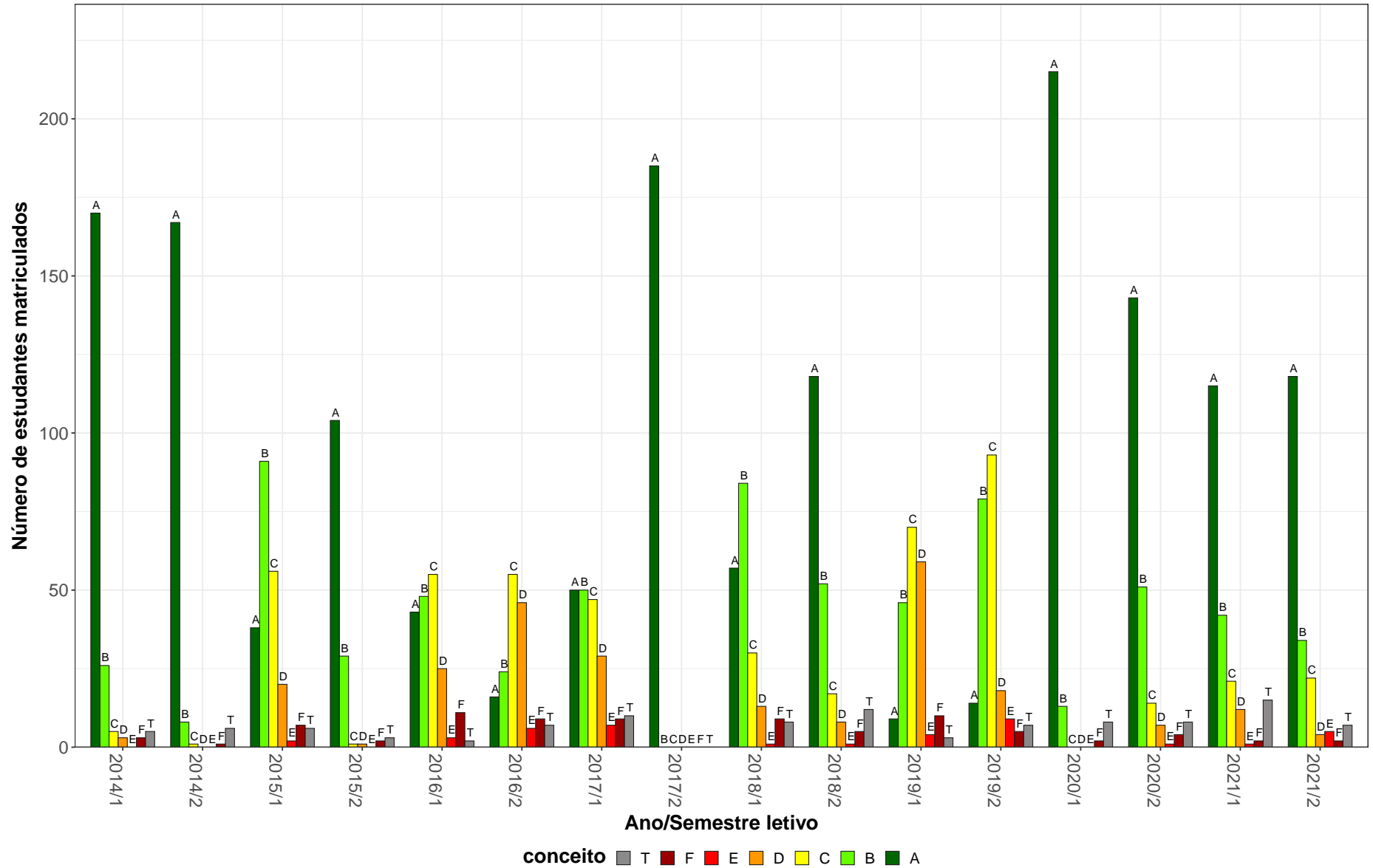


Figura 46: Conceitos obtidos pelos estudantes e número de trancamentos na atividade acadêmica curricular DIT044-Instituições de Direito Romano no período de 2014 a 2021 na Faculdade de Direito.

**Tabela 48: Avaliação da atividade DIT052-Topicos em Filosofia do Direito C no período de 2014 e 2021.**

Situação	2014		2015		2016		2017		2018		2019		2020		2021		Total	
	Freq.	%	Freq.	%	Freq.	%	Freq.	%	Freq.	%	Freq.	%	Freq.	%	Freq.	%	Freq.	%
<b>Ciências do Estado (Bacharelado)</b>																		
Aprovado	0	-	0	-	0	-	15	45,5%	0	-	2	66,7%	3	60%	0	-	20	48,8%
Reprovado (I)	0	-	0	-	0	-	0	0%	0	-	1	33,3%	0	0%	0	-	1	2,4%
Reprovado (R)	0	-	0	-	0	-	8	24,2%	0	-	0	0%	1	20%	0	-	9	22%
Trancamento	0	-	0	-	0	-	10	30,3%	0	-	0	0%	1	20%	0	-	11	26,8%
Total	0	-	0	-	0	-	33	100%	0	-	3	100%	5	100%	0	-	41	100%
<b>Direito Diurno (Bacharelado)</b>																		
Aprovado	35	77,8%	12	66,7%	66	64,1%	41	59,4%	25	78,1%	36	81,8%	69	75,8%	41	80,4%	325	71,7%
Reprovado (I)	1	2,2%	0	0%	0	0%	0	0%	0	0%	1	2,3%	0	0%	0	0%	2	0,4%
Reprovado (R)	0	0%	3	16,7%	10	9,7%	11	15,9%	1	3,1%	2	4,5%	3	3,3%	1	2%	31	6,8%
Trancamento	9	20%	3	16,7%	27	26,2%	17	24,6%	6	18,8%	5	11,4%	19	20,9%	9	17,6%	95	21%
Total	45	100%	18	100%	103	100%	69	100%	32	100%	44	100%	91	100%	51	100%	453	100%
<b>Direito Noturno (Bacharelado)</b>																		
Aprovado	31	86,1%	10	83,3%	28	54,9%	30	75%	5	71,4%	14	77,8%	68	79,1%	19	65,5%	205	73,5%
Reprovado (I)	0	0%	0	0%	1	2%	0	0%	0	0%	0	0%	0	0%	2	6,9%	3	1,1%
Reprovado (R)	2	5,6%	1	8,3%	10	19,6%	5	12,5%	0	0%	2	11,1%	7	8,1%	5	17,2%	32	11,5%
Trancamento	3	8,3%	1	8,3%	12	23,5%	5	12,5%	2	28,6%	2	11,1%	11	12,8%	3	10,3%	39	14%
Total	36	100%	12	100%	51	100%	40	100%	7	100%	18	100%	86	100%	29	100%	279	100%
<b>TOTAL</b>																		
Aprovado	66	81,5%	22	73,3%	94	61%	86	60,1%	30	76,9%	56	80%	143	76,1%	60	75%	557	71%
Reprovado (I)	1	1,2%	0	0%	1	0,6%	0	0%	0	0%	3	4,3%	0	0%	2	2,5%	7	0,9%
Reprovado (R)	2	2,5%	4	13,3%	20	13%	25	17,5%	1	2,6%	4	5,7%	11	5,9%	6	7,5%	73	9,3%
Trancamento	12	14,8%	4	13,3%	39	25,3%	32	22,4%	8	20,5%	7	10%	34	18,1%	12	15%	148	18,9%
Total	81	100%	30	100%	154	100%	143	100%	39	100%	70	100%	188	100%	80	100%	785	100%

\* Foram destacadas na cor cinza as células em que o percentual de aprovados é menor do que o percentual total de aprovados da atividade acadêmica curricular, considerando todo o período avaliado.

DIT052–Tópicos em Filosofia do Direito C

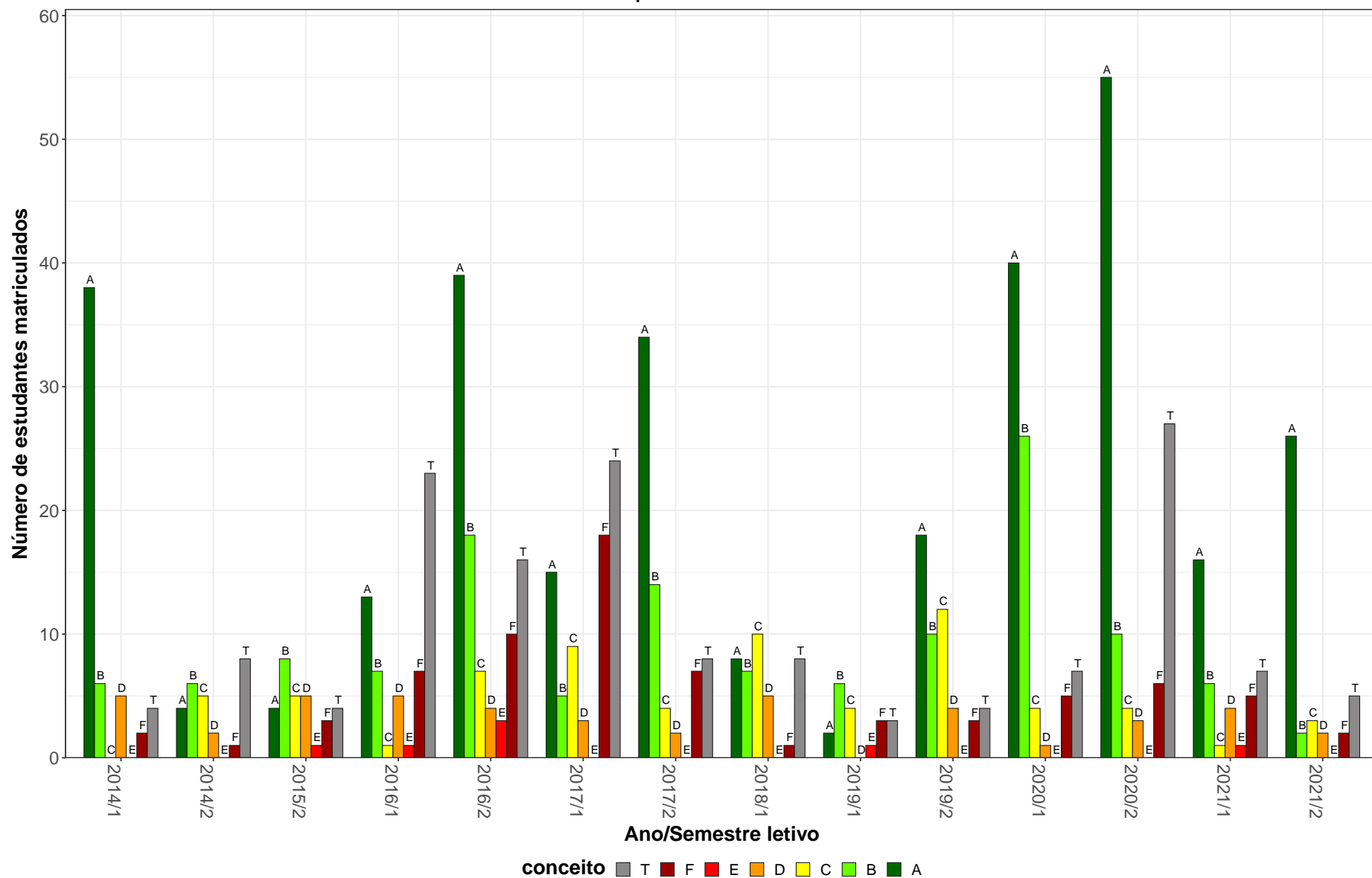


Figura 47: Conceitos obtidos pelos estudantes e número de trancamentos na atividade acadêmica curricular DIT052-Tópicos em Filosofia do Direito C no período de 2014 a 2021 na Faculdade de Direito.

**Tabela 49: Avaliação da atividade DIT075-Metodologia de Pesquisa em Direito no período de 2014 e 2021.**

Situação	2014		2015		2016		2017		2018		2019		2020		2021		Total	
	Freq.	%	Freq.	%	Freq.	%	Freq.	%	Freq.	%	Freq.	%	Freq.	%	Freq.	%	Freq.	%
<b>Direito Diurno (Bacharelado)</b>																		
Aprovado	180	93,8%	179	94,2%	134	87%	160	94,1%	173	94%	186	95,9%	197	93,8%	185	94,4%	1394	93,6%
Reprovado (I)	5	2,6%	4	2,1%	5	3,2%	0	0%	3	1,6%	3	1,5%	0	0%	0	0%	20	1,3%
Reprovado (R)	4	2,1%	5	2,6%	3	1,9%	6	3,5%	4	2,2%	2	1%	5	2,4%	4	2%	33	2,2%
Trancamento	3	1,6%	2	1,1%	12	7,8%	4	2,4%	4	2,2%	3	1,5%	8	3,8%	7	3,6%	43	2,9%
Total	192	100%	190	100%	154	100%	170	100%	184	100%	194	100%	210	100%	196	100%	1490	100%
<b>Direito Noturno (Bacharelado)</b>																		
Aprovado	161	85,6%	139	82,2%	111	80,4%	142	87,7%	147	93%	168	92,8%	162	90%	174	91,6%	1204	88,1%
Reprovado (I)	4	2,1%	11	6,5%	9	6,5%	1	0,6%	4	2,5%	5	2,8%	0	0%	0	0%	34	2,5%
Reprovado (R)	6	3,2%	6	3,6%	2	1,4%	13	8%	0	0%	3	1,7%	5	2,8%	3	1,6%	38	2,8%
Trancamento	17	9%	13	7,7%	16	11,6%	6	3,7%	7	4,4%	5	2,8%	13	7,2%	13	6,8%	90	6,6%
Total	188	100%	169	100%	138	100%	162	100%	158	100%	181	100%	180	100%	190	100%	1366	100%
<b>TOTAL</b>																		
Aprovado	341	89,7%	320	88,4%	247	83,2%	302	90,7%	320	93,6%	355	94,4%	359	92,1%	359	93%	2603	90,8%
Reprovado (I)	9	2,4%	15	4,1%	17	5,7%	1	0,3%	7	2%	8	2,1%	0	0%	0	0%	57	2%
Reprovado (R)	10	2,6%	11	3%	5	1,7%	19	5,7%	4	1,2%	5	1,3%	10	2,6%	7	1,8%	71	2,5%
Trancamento	20	5,3%	16	4,4%	28	9,4%	11	3,3%	11	3,2%	8	2,1%	21	5,4%	20	5,2%	135	4,7%
Total	380	100%	362	100%	297	100%	333	100%	342	100%	376	100%	390	100%	386	100%	2866	100%

\* Foram destacadas na cor cinza as células em que o percentual de aprovados é menor do que o percentual total de aprovados da atividade acadêmica curricular, considerando todo o período avaliado.

DIT075–Metodologia de Pesquisa em Direito

105

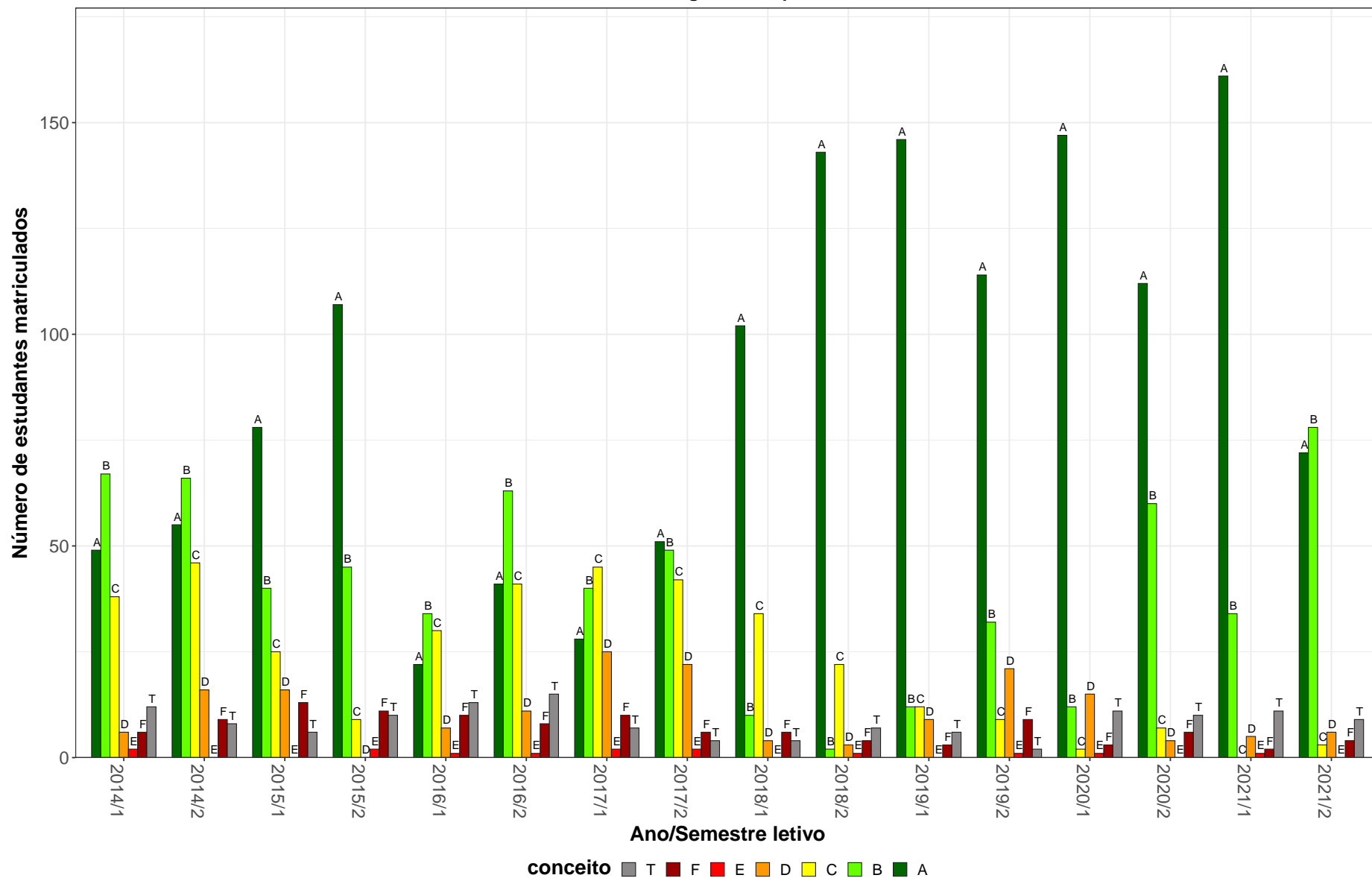


Figura 48: Conceitos obtidos pelos estudantes e número de trancamentos na atividade acadêmica curricular DIT075-Metodologia de Pesquisa em Direito no período de 2014 a 2021 na Faculdade de Direito.

**Tabela 50: Avaliação da atividade DIT106-Direito do Trabalho II no período de 2014 e 2021.**

Situação	2014		2015		2016		2017		2018		2019		2020		2021		Total	
	Freq.	%	Freq.	%	Freq.	%	Freq.	%	Freq.	%	Freq.	%	Freq.	%	Freq.	%	Freq.	%
<b>Direito Diurno (Bacharelado)</b>																		
Aprovado	194	96%	171	88,6%	204	91,5%	193	95,5%	138	88,5%	180	90,5%	176	94,6%	189	93,1%	1445	92,4%
Reprovado (I)	0	0%	0	0%	2	0,9%	0	0%	1	0,6%	2	1%	0	0%	0	0%	5	0,3%
Reprovado (R)	2	1%	15	7,8%	14	6,3%	4	2%	10	6,4%	13	6,5%	4	2,2%	8	3,9%	70	4,5%
Trancamento	6	3%	7	3,6%	3	1,3%	5	2,5%	7	4,5%	4	2%	6	3,2%	6	3%	44	2,8%
Total	202	100%	193	100%	223	100%	202	100%	156	100%	199	100%	186	100%	203	100%	1564	100%
<b>Direito Noturno (Bacharelado)</b>																		
Aprovado	200	90,1%	191	94,6%	180	95,2%	169	92,9%	130	92,2%	134	85,4%	177	89,8%	158	83,2%	1339	90,5%
Reprovado (I)	6	2,7%	1	0,5%	2	1,1%	10	5,5%	4	2,8%	8	5,1%	0	0%	0	0%	31	2,1%
Reprovado (R)	7	3,2%	5	2,5%	2	1,1%	0	0%	3	2,1%	3	1,9%	13	6,6%	18	9,5%	51	3,4%
Trancamento	9	4,1%	5	2,5%	5	2,6%	3	1,6%	4	2,8%	12	7,6%	7	3,6%	14	7,4%	59	4%
Total	222	100%	202	100%	189	100%	182	100%	141	100%	157	100%	197	100%	190	100%	1480	100%
<b>TOTAL</b>																		
Aprovado	395	92,9%	362	91,6%	384	93,2%	362	94,3%	270	90,3%	314	88,2%	353	92,2%	347	88,3%	2787	91,5%
Reprovado (I)	6	1,4%	1	0,3%	4	1%	10	2,6%	5	1,7%	10	2,8%	0	0%	0	0%	36	1,2%
Reprovado (R)	9	2,1%	20	5,1%	16	3,9%	4	1%	13	4,3%	16	4,5%	17	4,4%	26	6,6%	121	4%
Trancamento	15	3,5%	12	3%	8	1,9%	8	2,1%	11	3,7%	16	4,5%	13	3,4%	20	5,1%	103	3,4%
Total	425	100%	395	100%	412	100%	384	100%	299	100%	356	100%	383	100%	393	100%	3047	100%

\* Foram destacadas na cor cinza as células em que o percentual de aprovados é menor do que o percentual total de aprovados da atividade acadêmica curricular, considerando todo o período avaliado.

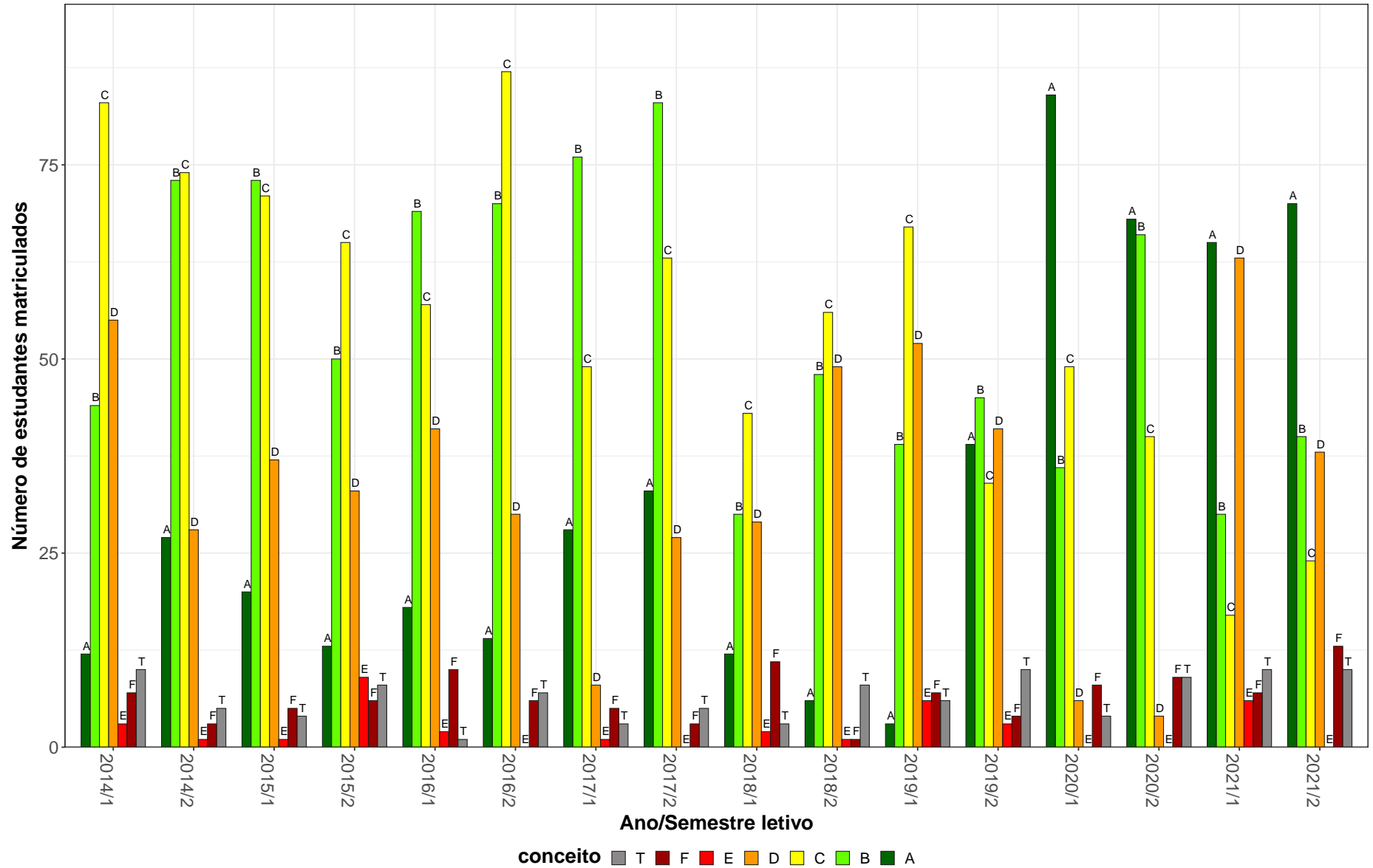


Figura 49: Conceitos obtidos pelos estudantes e número de trancamentos na atividade acadêmica curricular DIT106-Direito do Trabalho II no período de 2014 a 2021 na Faculdade de Direito.

**Tabela 51: Avaliação da atividade DIT121-Direitos Humanos no período de 2014 e 2021.**

Situação	2014		2015		2016		2017		2018		2019		2020		2021		Total	
	Freq.	%	Freq.	%	Freq.	%	Freq.	%	Freq.	%	Freq.	%	Freq.	%	Freq.	%	Freq.	%
<b>Educação Física Licenciatura (Licenciatura)</b>																		
Aprovado	0	-	0	-	0	-	0	-	0	-	0	-	70	95,9%	31	86,1%	101	92,7%
Reprovado (I)	0	-	0	-	0	-	0	-	0	-	0	-	0	0%	4	11,1%	4	3,7%
Reprovado (R)	0	-	0	-	0	-	0	-	0	-	0	-	1	1,4%	0	0%	1	0,9%
Trancamento	0	-	0	-	0	-	0	-	0	-	0	-	2	2,7%	1	2,8%	3	2,8%
Total	0	-	0	-	0	-	0	-	0	-	0	-	73	100%	36	100%	109	100%
<b>Engenharia Metalúrgica (Bacharelado)</b>																		
Aprovado	0	-	0	-	0	-	0	-	0	-	0	-	39	97,5%	33	91,7%	72	94,7%
Reprovado (I)	0	-	0	-	0	-	0	-	0	-	0	-	0	0%	0	0%	0	0%
Reprovado (R)	0	-	0	-	0	-	0	-	0	-	0	-	0	0%	0	0%	0	0%
Trancamento	0	-	0	-	0	-	0	-	0	-	0	-	1	2,5%	3	8,3%	4	5,3%
Total	0	-	0	-	0	-	0	-	0	-	0	-	40	100%	36	100%	76	100%
<b>Filosofia Diurno (Bacharelado)</b>																		
Aprovado	0	-	0	-	0	-	0	-	0	-	0	-	5	62,5%	6	75%	11	68,8%
Reprovado (I)	0	-	0	-	0	-	0	-	0	-	0	-	0	0%	0	0%	0	0%
Reprovado (R)	0	-	0	-	0	-	0	-	0	-	0	-	1	12,5%	0	0%	1	6,2%
Trancamento	0	-	0	-	0	-	0	-	0	-	0	-	2	25%	2	25%	4	25%
Total	0	-	0	-	0	-	0	-	0	-	0	-	8	100%	8	100%	16	100%
<b>Filosofia Diurno (Licenciatura)</b>																		
Aprovado	0	-	0	-	0	-	0	-	0	-	0	-	25	86,2%	21	95,5%	46	90,2%
Reprovado (I)	0	-	0	-	0	-	0	-	0	-	0	-	0	0%	0	0%	0	0%
Reprovado (R)	0	-	0	-	0	-	0	-	0	-	0	-	1	3,4%	0	0%	1	2%
Trancamento	0	-	0	-	0	-	0	-	0	-	0	-	3	10,3%	1	4,5%	4	7,8%
Total	0	-	0	-	0	-	0	-	0	-	0	-	29	100%	22	100%	51	100%

\* Foram destacadas na cor cinza as células em que o percentual de aprovados é menor do que o percentual total de aprovados da atividade acadêmica curricular, considerando todo o período avaliado.



**Tabela 51: Avaliação da atividade DIT121-Direitos Humanos no período de 2014 e 2021 (Continuação).**

Situação	2014		2015		2016		2017		2018		2019		2020		2021		Total	
	Freq.	%	Freq.	%	Freq.	%	Freq.	%	Freq.	%	Freq.	%	Freq.	%	Freq.	%	Freq.	%
<b>Física Noturno (Licenciatura)</b>																		
Aprovado	0	-	0	-	0	-	0	-	0	-	0	-	12	57,1%	14	51,9%	26	54,2%
Reprovado (I)	0	-	0	-	0	-	0	-	0	-	0	-	0	0%	0	0%	0	0%
Reprovado (R)	0	-	0	-	0	-	0	-	0	-	0	-	2	9,5%	2	7,4%	4	8,3%
Trancamento	0	-	0	-	0	-	0	-	0	-	0	-	7	33,3%	11	40,7%	18	37,5%
Total	0	-	0	-	0	-	0	-	0	-	0	-	21	100%	27	100%	48	100%
<b>História Diurno (Bacharelado)</b>																		
Aprovado	0	-	0	-	0	-	0	-	0	-	0	-	29	96,7%	45	86,5%	74	90,2%
Reprovado (I)	0	-	0	-	0	-	0	-	0	-	0	-	0	0%	0	0%	0	0%
Reprovado (R)	0	-	0	-	0	-	0	-	0	-	0	-	0	0%	0	0%	0	0%
Trancamento	0	-	0	-	0	-	0	-	0	-	0	-	1	3,3%	7	13,5%	8	9,8%
Total	0	-	0	-	0	-	0	-	0	-	0	-	30	100%	52	100%	82	100%
<b>História Diurno (Licenciatura)</b>																		
Aprovado	0	-	0	-	0	-	0	-	0	-	0	-	40	90,9%	3	75%	43	89,6%
Reprovado (I)	0	-	0	-	0	-	0	-	0	-	0	-	0	0%	0	0%	0	0%
Reprovado (R)	0	-	0	-	0	-	0	-	0	-	0	-	1	2,3%	0	0%	1	2,1%
Trancamento	0	-	0	-	0	-	0	-	0	-	0	-	3	6,8%	1	25%	4	8,3%
Total	0	-	0	-	0	-	0	-	0	-	0	-	44	100%	4	100%	48	100%
<b>História Noturno (Licenciatura)</b>																		
Aprovado	0	-	0	-	0	-	0	-	0	-	0	-	46	83,6%	45	75%	91	79,1%
Reprovado (I)	0	-	0	-	0	-	0	-	0	-	0	-	0	0%	6	10%	6	5,2%
Reprovado (R)	0	-	0	-	0	-	0	-	0	-	0	-	3	5,5%	2	3,3%	5	4,3%
Trancamento	0	-	0	-	0	-	0	-	0	-	0	-	6	10,9%	7	11,7%	13	11,3%
Total	0	-	0	-	0	-	0	-	0	-	0	-	55	100%	60	100%	115	100%
<b>Letras Diurno (Bacharelado)</b>																		
Aprovado	0	-	0	-	0	-	0	-	0	-	0	-	9	81,8%	14	63,6%	23	69,7%
Reprovado (I)	0	-	0	-	0	-	0	-	0	-	0	-	0	0%	3	13,6%	3	9,1%
Reprovado (R)	0	-	0	-	0	-	0	-	0	-	0	-	0	0%	0	0%	0	0%
Trancamento	0	-	0	-	0	-	0	-	0	-	0	-	2	18,2%	5	22,7%	7	21,2%
Total	0	-	0	-	0	-	0	-	0	-	0	-	11	100%	22	100%	33	100%

\* Foram destacadas na cor cinza as células em que o percentual de aprovados é menor do que o percentual total de aprovados da atividade acadêmica curricular, considerando todo o período avaliado.

**Tabela 51: Avaliação da atividade DIT121-Direitos Humanos no período de 2014 e 2021 (Continuação).**

Situação	2014		2015		2016		2017		2018		2019		2020		2021		Total	
	Freq.	%	Freq.	%	Freq.	%	Freq.	%	Freq.	%	Freq.	%	Freq.	%	Freq.	%	Freq.	%
<b>Letras Diurno (Licenciatura)</b>																		
Aprovado	0	-	0	-	0	-	0	-	0	-	0	-	146	86,9%	77	82,8%	223	85,4%
Reprovado (I)	0	-	0	-	0	-	0	-	0	-	0	-	0	0%	1	1,1%	1	0,4%
Reprovado (R)	0	-	0	-	0	-	0	-	0	-	0	-	6	3,6%	1	1,1%	7	2,7%
Trancamento	0	-	0	-	0	-	0	-	0	-	0	-	16	9,5%	14	15,1%	30	11,5%
Total	0	-	0	-	0	-	0	-	0	-	0	-	168	100%	93	100%	261	100%
<b>Letras Noturno (Bacharelado)</b>																		
Aprovado	0	-	0	-	0	-	0	-	0	-	0	-	8	42,1%	15	60%	23	52,3%
Reprovado (I)	0	-	0	-	0	-	0	-	0	-	0	-	0	0%	1	4%	1	2,3%
Reprovado (R)	0	-	0	-	0	-	0	-	0	-	0	-	4	21,1%	0	0%	4	9,1%
Trancamento	0	-	0	-	0	-	0	-	0	-	0	-	7	36,8%	9	36%	16	36,4%
Total	0	-	0	-	0	-	0	-	0	-	0	-	19	100%	25	100%	44	100%
<b>Letras Noturno (Licenciatura)</b>																		
Aprovado	0	-	0	-	0	-	0	-	0	-	0	-	177	86,3%	105	76,1%	282	82,2%
Reprovado (I)	0	-	0	-	0	-	0	-	0	-	0	-	0	0%	4	2,9%	4	1,2%
Reprovado (R)	0	-	0	-	0	-	0	-	0	-	0	-	8	3,9%	3	2,2%	11	3,2%
Trancamento	0	-	0	-	0	-	0	-	0	-	0	-	20	9,8%	26	18,8%	46	13,4%
Total	0	-	0	-	0	-	0	-	0	-	0	-	205	100%	138	100%	343	100%
<b>Pedagogia Noturno (Licenciatura)</b>																		
Aprovado	0	-	0	-	0	-	0	-	0	-	0	-	0	-	9	60%	9	60%
Reprovado (I)	0	-	0	-	0	-	0	-	0	-	0	-	0	-	0	0%	0	0%
Reprovado (R)	0	-	0	-	0	-	0	-	0	-	0	-	0	-	0	0%	0	0%
Trancamento	0	-	0	-	0	-	0	-	0	-	0	-	0	-	6	40%	6	40%
Total	0	-	0	-	0	-	0	-	0	-	0	-	0	-	15	100%	15	100%
<b>TOTAL</b>																		
Aprovado	0	-	0	-	0	-	0	-	0	-	0	-	621	85,4%	430	77,1%	1051	81,8%
Reprovado (I)	0	-	0	-	0	-	0	-	0	-	0	-	0	0%	19	3,4%	19	1,5%
Reprovado (R)	0	-	0	-	0	-	0	-	0	-	0	-	30	4,1%	8	1,4%	38	3%
Trancamento	0	-	0	-	0	-	0	-	0	-	0	-	76	10,5%	101	18,1%	177	13,8%
Total	0	-	0	-	0	-	0	-	0	-	0	-	727	100%	558	100%	1285	100%

\* Foram destacadas na cor cinza as células em que o percentual de aprovados é menor do que o percentual total de aprovados da atividade acadêmica curricular, considerando todo o período avaliado.

DIT121–Direitos Humanos

111

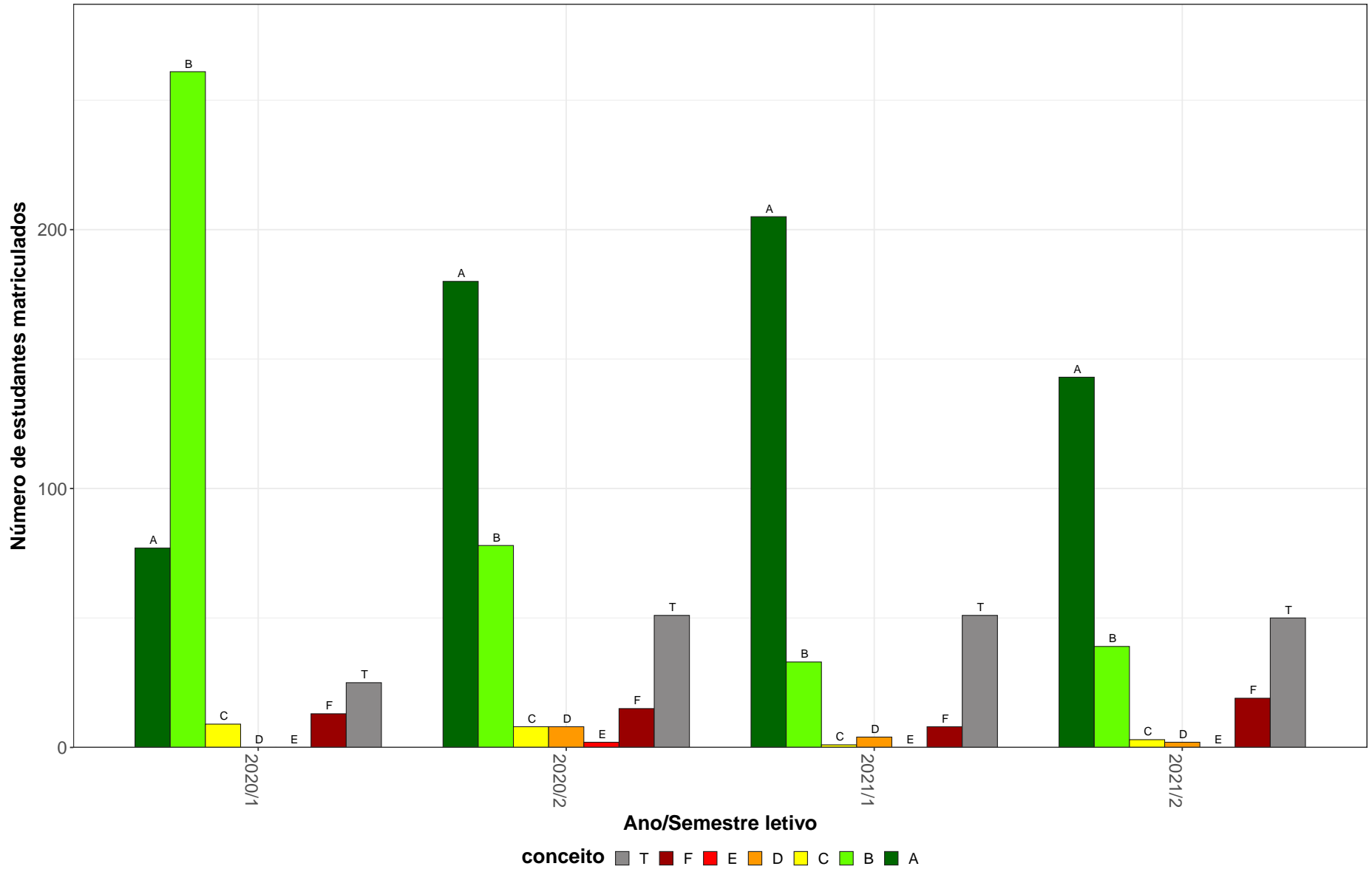


Figura 50: Conceitos obtidos pelos estudantes e número de trancamentos na atividade acadêmica curricular DIT121-Direitos Humanos no período de 2014 a 2021 na Faculdade de Direito.

### 3 Evasão dos cursos de graduação sediados na Faculdade de Direito

Esta seção avalia a taxa de evasão dos cursos sediados na Faculdade de Direito, incluindo indicadores adotados pelo Instituto Nacional de Estudos e Pesquisas Educacionais Anísio Teixeira (Inep). Maiores detalhes sobre os indicadores podem ser encontrados em [1]. Especificamente, os indicadores analisados são:

- **Evasão do curso:** considera-se como evasão do curso o desligamento ou desistência formal do curso sem a conclusão do mesmo, incluindo também o caso de reopção de curso no âmbito de vagas remanescentes dentro da UFMG.
- **Taxa de Eficiência:** percentual de estudantes da turma<sup>1</sup> analisada que concluíram o curso dentro do tempo padrão de integralização.
- **Taxa de Evasão Acumulada:** percentual de estudantes de uma dada turma que evadiram do curso até o ano  $t$ , em relação ao número de ingressantes na turma analisada.
- **Taxa de Evasão Anual:** percentual de estudantes de uma dada turma que evadiram do curso no ano  $t$ , em relação ao número de ingressantes na turma.

É válido ressaltar que o percentual de concluintes naturalmente reduz por ano de ingresso. Isso acontece pois os ingressantes nos anos mais recentes tiveram menos tempo, ou mesmo tempo abaixo do padrão, para concluir o curso. Ressalta-se ainda que, em caso de trancamento total do período letivo, o mesmo foi contabilizado como tempo no curso. Os resultados foram separados em subseções específicas para cada curso de graduação. Maiores detalhes podem ser encontrados nos relatórios específicos de cada curso de graduação.

Antes de iniciar a análise dos indicadores, é importante compreender as transformações que ocorreram nos processos seletivos de vagas iniciais dos cursos de graduação da

---

<sup>1</sup>Considera-se como turma o total de estudantes que ingressaram em um dado curso no mesmo ano, incluindo o ingresso via processo seletivo de vagas iniciais ou por vagas remanescentes. Para os cursos em que o ingresso ocorre em dois semestres, leva-se em consideração o semestre de ingresso do estudante no cálculo do número de períodos letivos cursados.

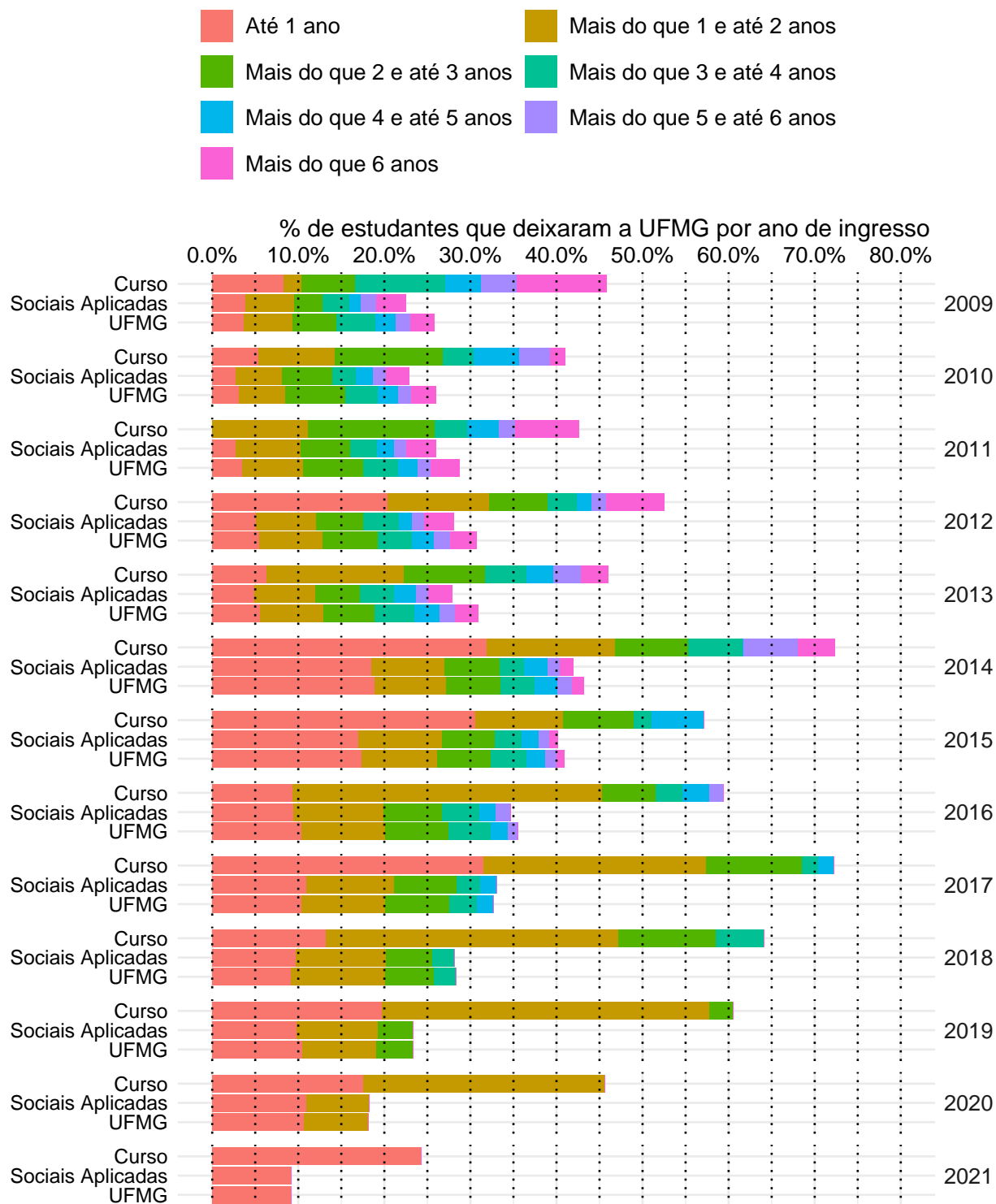
UFMG. A Tabela 52 resume as principais características dos processos seletivos no período analisado. Destaca-se que nos anos de 2014 e de 2015 a UFMG ofertou suas vagas em duas edições do SiSU: as vagas para ingresso no primeiro semestre foram ofertadas na primeira edição e as vagas para ingresso no segundo semestre na segunda edição. Isso permitiu que os estudantes participassem dos dois SiSUs do ano utilizando a mesma nota do ENEM, obtida no ano anterior. Estudos realizados pelo Setor de Estatística da Prograd mostraram que, em 2014 e 2015, cerca de 10% dos estudantes que ingressaram em vagas da UFMG ofertadas no primeiro semestre evadiram para ocupar novas vagas da UFMG, ofertadas no segundo semestre do mesmo ano, utilizando a segunda edição do SiSU. A partir de 2016 a UFMG passou a ofertar todas as suas vagas na primeira edição do SiSU.

**Tabela 52: Características dos Processos Seletivos**

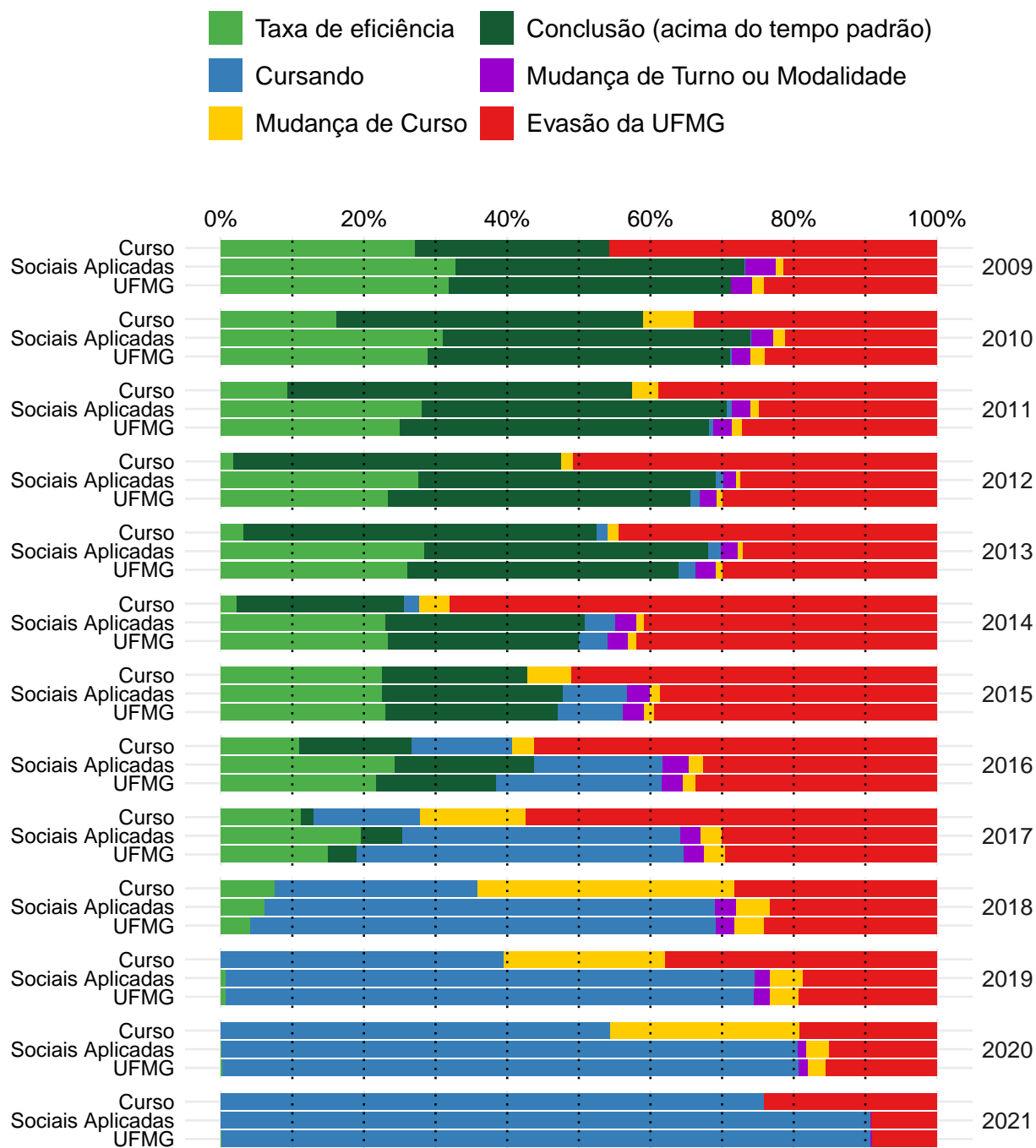
Período	Processo Seletivo			Ação Afirmativa
	1ª Etapa	2ª Etapa	Número de edições	
2008	UFMG	UFMG	-	Não tem
2009-2010	UFMG	UFMG	-	Bônus de 10% e 15%
2011-2012	ENEM	UFMG	-	Bônus de 10% e 15%
2013	ENEM	UFMG	-	Cotas 12,5%
2014	SiSU	-	2	Cotas 25%
2015	SiSU	-	2	Cotas 37,5%
2016-2017	SiSU	-	1	Cotas 50%
2018-2021	SiSU	-	1	Cotas 50% + PCD

\* PCD = Reserva de vagas para candidatos com deficiência.

### 3.1 Ciências do Estado (Bacharelado)



**Figura 51: Taxa de evasão anual do curso de Ciências do Estado, modalidade Bacharelado.**



**Figura 52: Situação dos estudantes do curso de Ciências do Estado (Bacharelado), após o término do período letivo de 2021/2** A taxa de eficiência refere-se à proporção de estudantes que concluíram o curso dentro do tempo padrão de integralização. Mudança de turno ou modalidade corresponde tanto à troca de diurno para noturno, e vice-versa, quanto a alteração entre as modalidades bacharelado e licenciatura. Mudança de curso troca de curso dentro da UFMG, por meio de reopção, no âmbito das vagas remanescentes (exceto casos de mudança de turno ou modalidade). Evasão da UFMG equivale ao desligamento ou evasão da UFMG sem a conclusão de curso de graduação.

### 3.2 Direito Diurno (Bacharelado)

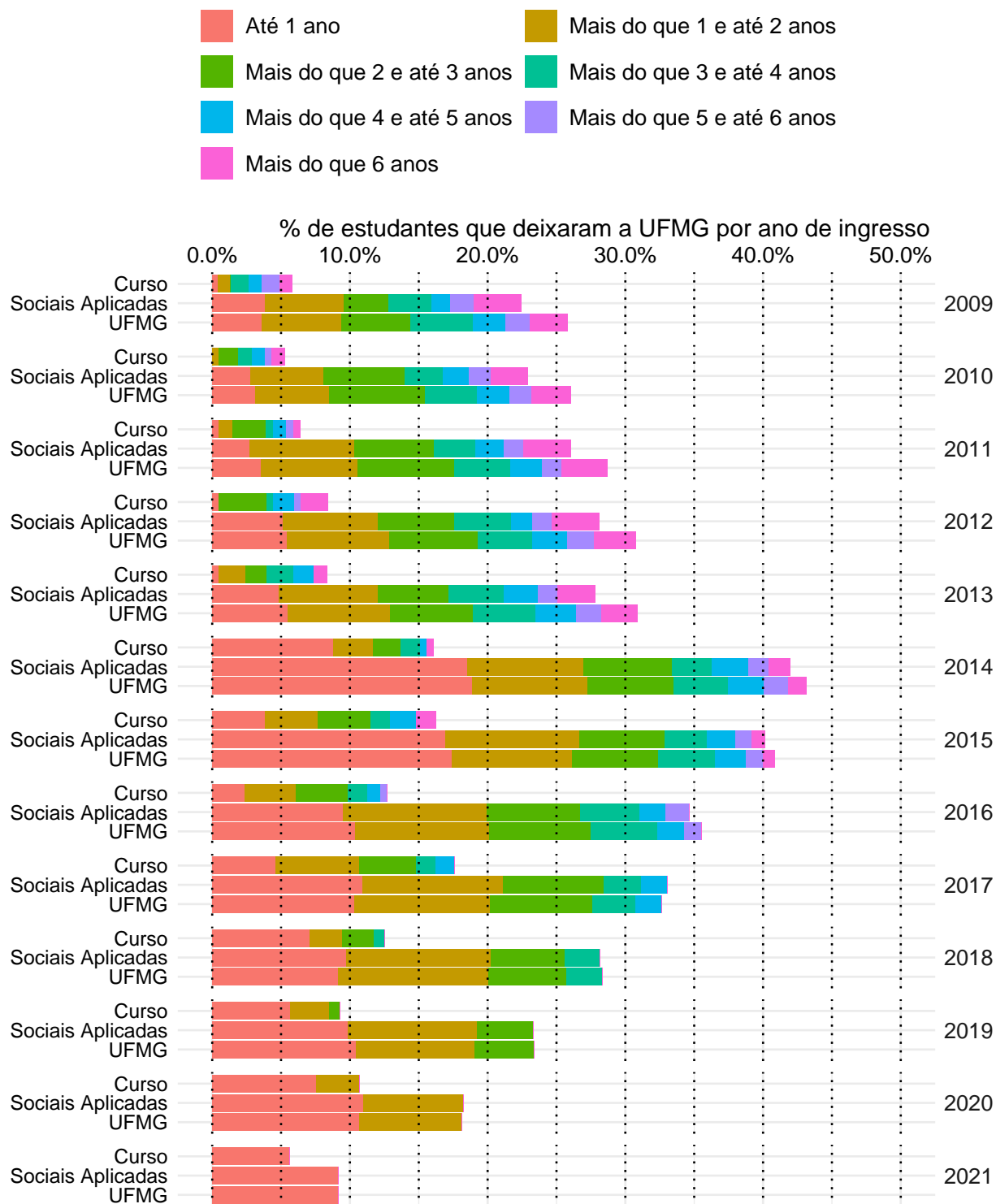
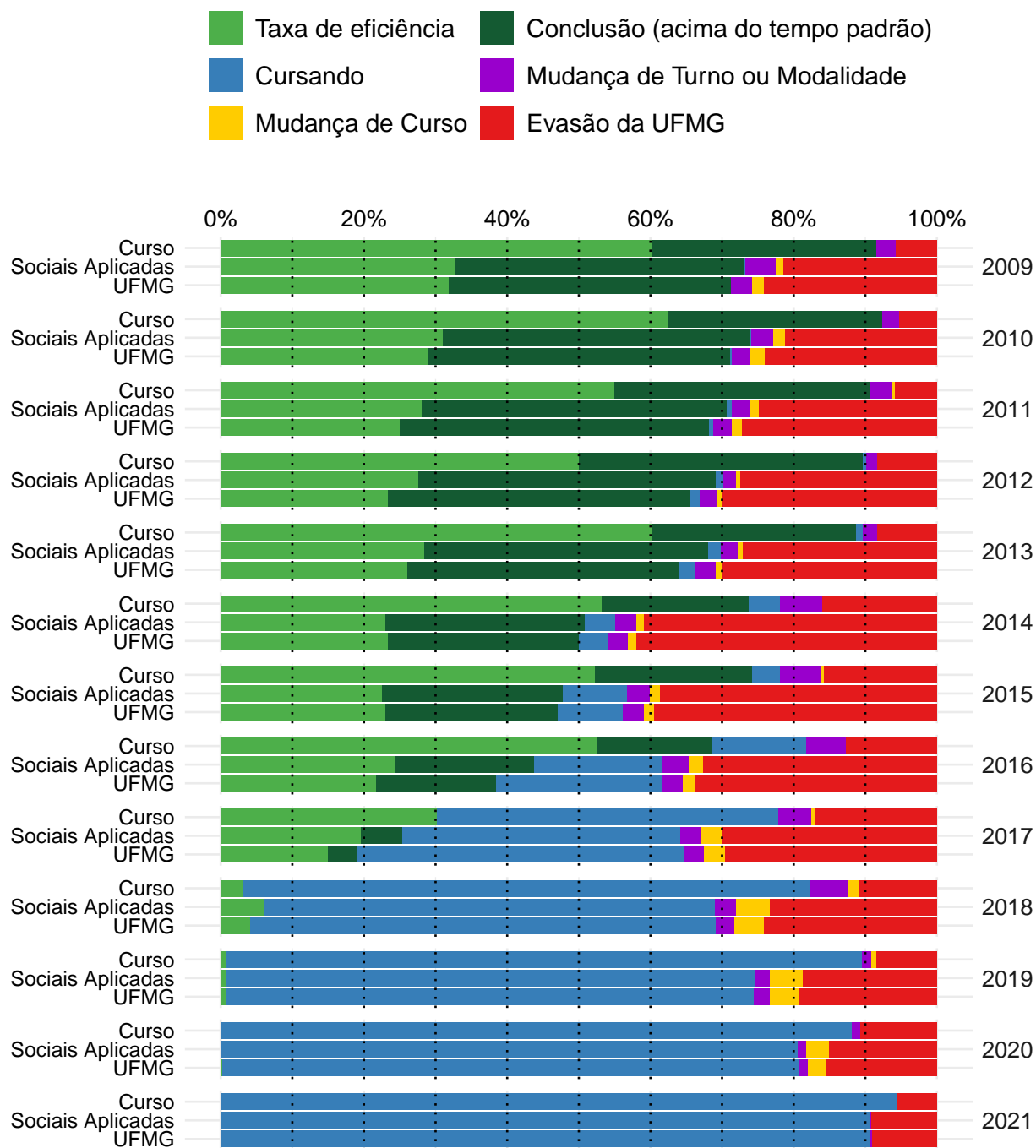


Figura 53: Taxa de evasão anual do curso de Direito Diurno, modalidade Bacharelado.





**Figura 54: Situação dos estudantes do curso de Direito Diurno (Bacharelado), após o término do período letivo de 2021/2** A taxa de eficiência refere-se à proporção de estudantes que concluíram o curso dentro do tempo padrão de integralização. Mudança de turno ou modalidade corresponde tanto à troca de diurno para noturno, e vice-versa, quanto a alteração entre as modalidades bacharelado e licenciatura. Mudança de curso troca de curso dentro da UFMG, por meio de reopção, no âmbito das vagas remanescentes (exceto casos de mudança de turno ou modalidade). Evasão da UFMG equivale ao desligamento ou evasão da UFMG sem a conclusão de curso de graduação.

### 3.3 Direito Noturno (Bacharelado)

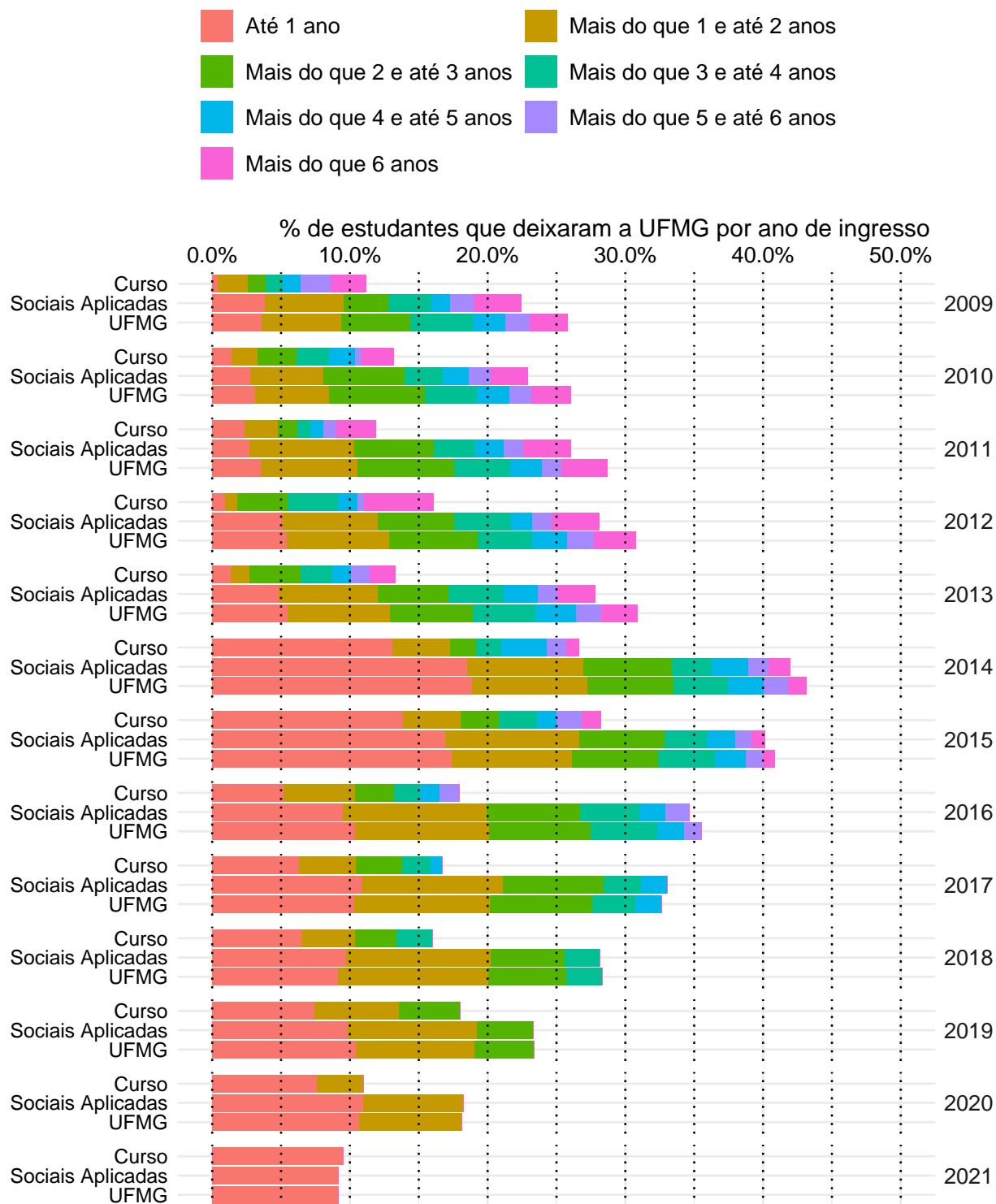
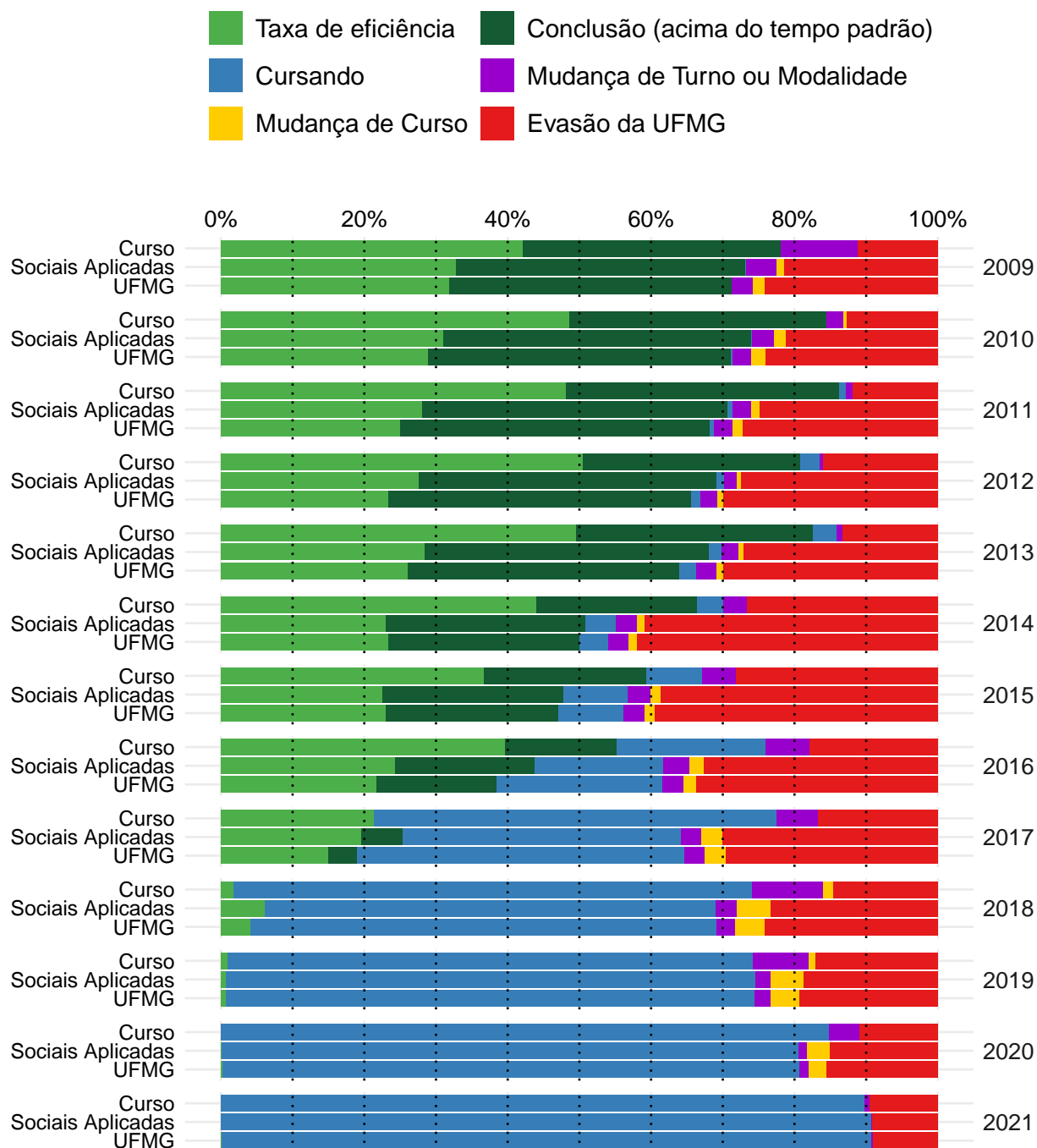


Figura 55: Taxa de evasão anual do curso de Direito Noturno, modalidade Bacharelado.



**Figura 56: Situação dos estudantes do curso de Direito Noturno (Bacharelado), após o término do período letivo de 2021/2** A taxa de eficiência refere-se à proporção de estudantes que concluíram o curso dentro do tempo padrão de integralização. Mudança de turno ou modalidade corresponde tanto à troca de diurno para noturno, e vice-versa, quanto a alteração entre as modalidades bacharelado e licenciatura. Mudança de curso troca de curso dentro da UFMG, por meio de reopção, no âmbito das vagas remanescentes (exceto casos de mudança de turno ou modalidade). Evasão da UFMG equivale ao desligamento ou evasão da UFMG sem a conclusão de curso de graduação.

## Referências

- [1] INSTITUTO NACIONAL DE ESTUDOS E PESQUISAS EDUCACIONAIS ANÍSIO TEIXEIRA, Diretoria de Estatísticas Educacionais, 2017. *Metodologia de cálculo dos indicadores de fluxo da educação superior*, Brasília.
- [2] R CORE TEAM, 2018. *R: A language and environment for statistical computing*. R Foundation for Statistical Computing, Vienna, Austria. URL <https://www.R-project.org/>.
- [3] UNIVERSIDADE FEDERAL DE MINAS GERAIS, 2018. *Plano de Desenvolvimento Institucional*. <https://www.ufmg.br/pdi/2018-2023/wp-content/uploads/2019/03/PDI-revisado06032019.pdf>. Acesso em 14/10/2019.