

UNIVERSIDADE FEDERAL DE MINAS GERAIS



Análise da retenção das atividades acadêmicas  
curriculares ofertadas e da evasão dos cursos  
sediados na Unidade Acadêmica:

Faculdade de Filosofia e Ciências Humanas

Belo Horizonte  
Novembro de 2022

# **PRÓ-REITORIA DE GRADUAÇÃO /SETOR DE ESTATÍSTICA**

## **PRÓ-REITOR DE GRADUAÇÃO**

PPROF. BRUNO OTÁVIO SOARES TEIXEIRA

## **PRÓ-REITORA ADJUNTA DE GRADUAÇÃO**

PROFA. MARIA JOSÉ BATISTA PINTO FLORES

## **COORDENADORA DO SETOR DE ESTATÍSTICA**

LUCIANA GONÇALVES DE OLIVEIRA GOTELIPE

## **EQUIPE SETOR DE ESTATÍSTICA**

LUÍS OTÁVIO CAMPOS SILVA

LEONARDO PAES VIEIRA

BRUNO BRAGA FONSECA

Contato: [estatistica@prograd.ufmg.br](mailto:estatistica@prograd.ufmg.br)

# Sumário

<b>1</b>	<b>Introdução</b>	<b>1</b>
<b>2</b>	<b>Retenção das principais atividades acadêmicas curriculares</b>	<b>2</b>
2.1	Atividades acadêmicas curriculares ofertadas pelo Departamento ATP . . .	17
2.2	Atividades acadêmicas curriculares ofertadas pelo Departamento COM . . .	22
2.3	Atividades acadêmicas curriculares ofertadas pelo Departamento DCP . . .	36
2.4	Atividades acadêmicas curriculares ofertadas pelo Departamento FIL . . . .	58
2.5	Atividades acadêmicas curriculares ofertadas pelo Departamento HIS . . .	98
2.6	Atividades acadêmicas curriculares ofertadas pelo Departamento PSI . . . .	115
2.7	Atividades acadêmicas curriculares ofertadas pelo Departamento SOA . . .	131
<b>3</b>	<b>Evasão dos cursos de graduação sediados na Faculdade de Filosofia e Ciências Humanas</b>	<b>161</b>
3.1	Antropologia (Bacharelado) . . . . .	163
3.2	Ciências Sociais (Bacharelado) . . . . .	165
3.3	Ciências Sociais (Licenciatura) . . . . .	167
3.4	Ciências Socioambientais (Bacharelado) . . . . .	169
3.5	Comunicação Social Diurno (Bacharelado) . . . . .	171
3.6	Comunicação Social Noturno (Bacharelado) . . . . .	173
3.7	Filosofia Diurno (Bacharelado) . . . . .	175
3.8	Filosofia Diurno (Licenciatura) . . . . .	177
3.9	Filosofia Noturno (Bacharelado) . . . . .	179
3.10	Gestão Pública (Bacharelado) . . . . .	181
3.11	História Diurno (Bacharelado) . . . . .	183
3.12	História Diurno (Licenciatura) . . . . .	185
3.13	História Noturno (Licenciatura) . . . . .	187
3.14	Jornalismo Diurno (Bacharelado) . . . . .	189
3.15	Jornalismo Noturno (Bacharelado) . . . . .	191

3.16 Psicologia (Bacharelado) . . . . .	193
3.17 Publicidade e Propaganda (Bacharelado) . . . . .	195
3.18 Relações Públicas (Bacharelado) . . . . .	197

<b>Referências</b>	<b>199</b>
--------------------	------------

## Lista de Tabelas

1	Atividades acadêmicas curriculares ofertadas pela Faculdade de Filosofia e Ciências Humanas no ano de 2020 a 2021 . . . . .	4
2	Avaliação da atividade ATP042-Topicos em Antropologia no período de 2014 e 2021. . . . .	17
3	Avaliação da atividade ATP058-Topicos em Arqueologia no período de 2014 e 2021. . . . .	20
4	Avaliação da atividade COM056-Teorias da Imagem no período de 2014 e 2021. . . . .	22
5	Avaliação da atividade COM088-Topicos em comunicação Social no período de 2014 e 2021. . . . .	26
6	Avaliação da atividade COM354-Topicos em Laboratorio de comunicação Social no período de 2014 e 2021. . . . .	30
7	Avaliação da atividade COM605-Comunicação e Cultura no período de 2014 e 2021. . . . .	33
8	Avaliação da atividade DCP021-Introdução A Teoria Democratica no período de 2014 e 2021. . . . .	36
9	Avaliação da atividade DCP023-Estado Moderno e Capitalismo no período de 2014 e 2021. . . . .	40
10	Avaliação da atividade DCP029-Politica I no período de 2014 e 2021. . . . .	46
11	Avaliação da atividade DCP030-Topicos em Politica no período de 2014 e 2021. . . . .	48
12	Avaliação da atividade DCP032-Fundamentos da Analise Politica no período de 2014 e 2021. . . . .	52
13	Avaliação da atividade DCP033-Metodologia no período de 2014 e 2021. . . . .	54
14	Avaliação da atividade DCP050-Trabalho de Conclusão do Curso no período de 2014 e 2021. . . . .	56
15	Avaliação da atividade FIL002-Historia da Filosofia Medieval no período de 2014 e 2021. . . . .	58

16	Avaliação da atividade FIL028-Introdução A Filosofia: Etica no período de 2014 e 2021. . . . .	60
17	Avaliação da atividade FIL029-Introdução A Filosofia: Filosofia da Ciencia e Epistemologia no período de 2014 e 2021. . . . .	66
18	Avaliação da atividade FIL030-Introdução A Filosofia: Estetica no período de 2014 e 2021. . . . .	70
19	Avaliação da atividade FIL035-Introdução A Filosofia: Filosofia Das Ciencias Sociais no período de 2014 e 2021. . . . .	74
20	Avaliação da atividade FIL049-Topicos em Filosofia II no período de 2014 e 2021. . . . .	76
21	Avaliação da atividade FIL060-Pratica de Pesquisa e Ensino em Filosofia no período de 2014 e 2021. . . . .	79
22	Avaliação da atividade FIL068-Pratica de Pesquisa no período de 2014 e 2021.	81
23	Avaliação da atividade FIL071-Trabalho de Conclusão de Curso no período de 2014 e 2021. . . . .	83
24	Avaliação da atividade FIL173-Etica no período de 2014 e 2021. . . . .	85
25	Avaliação da atividade FIL202-Topicos em Filosofia Moderna no período de 2014 e 2021. . . . .	87
26	Avaliação da atividade FIL203-Topicos em Filosofia Contemporanea no período de 2014 e 2021. . . . .	89
27	Avaliação da atividade FIL204-Topicos em Filosofia Grega no período de 2014 e 2021. . . . .	92
28	Avaliação da atividade FIL212-Topicos em Filosofia Politica no período de 2014 e 2021. . . . .	94
29	Avaliação da atividade FIL268-Historia da Filosofia Antiga I no período de 2014 e 2021. . . . .	96
30	Avaliação da atividade HIS039-Introdução A Historia da Cultura no período de 2014 e 2021. . . . .	98
31	Avaliação da atividade HIS043-Historia da Ciencia e da Tecnica no período de 2014 e 2021. . . . .	102

32	Avaliação da atividade HIS096-Trabalho de Conclusão do Curso no período de 2014 e 2021. . . . .	105
33	Avaliação da atividade HIS098-Topicos em Historia II no período de 2014 e 2021. . . . .	107
34	Avaliação da atividade HIS100-Topicos em Historia Iv no período de 2014 e 2021. . . . .	110
35	Avaliação da atividade PSI069-Topicos Especiais em Processos Clinicos no período de 2014 e 2021. . . . .	115
36	Avaliação da atividade PSI070-Topicos Especiais em Psicanalise no período de 2014 e 2021. . . . .	117
37	Avaliação da atividade PSI175-Topicos em Teoria Psicologica Contemporanea I no período de 2014 e 2021. . . . .	119
38	Avaliação da atividade PSI176-Topicos em Teoria Psicologica Contemporanea II no período de 2014 e 2021. . . . .	121
39	Avaliação da atividade PSI324-Topicos Especiais em Processos Psicossociais no período de 2014 e 2021. . . . .	123
40	Avaliação da atividade PSI604-Topicos em Teoria Psicologica Contemporanea no período de 2014 e 2021. . . . .	125
41	Avaliação da atividade PSI610-Psicologia do Desenvolvimento I no período de 2014 e 2021. . . . .	128
42	Avaliação da atividade SOA030-Antropologia I no período de 2014 e 2021. . .	131
43	Avaliação da atividade SOA036-Sociologia III no período de 2014 e 2021. . .	133
44	Avaliação da atividade SOA045-Monografia no período de 2014 e 2021. . . .	135
45	Avaliação da atividade SOA046-Abordagens Tematicas em Sociologia no período de 2014 e 2021. . . . .	137
46	Avaliação da atividade SOA048-Fundamentos de Analise Sociologica no período de 2014 e 2021. . . . .	140
47	Avaliação da atividade SOA050-Modernidade e Mudanca Social no período de 2014 e 2021. . . . .	147

48	Avaliação da atividade SOA071-Topicos em Sociologia no período de 2014 e 2021. . . . .	152
49	Avaliação da atividade SOA072-Topicos em Antropologia no período de 2014 e 2021. . . . .	155
50	Avaliação da atividade SOA073-Topicos em Arqueologia no período de 2014 e 2021. . . . .	157
51	Avaliação da atividade SOA091-Cultura e Ambiente no período de 2014 e 2021. . . . .	159
52	Características dos Processos Seletivos . . . . .	162



## Lista de Figuras

1	Conceitos obtidos pelos estudantes e número de trancamentos na atividade acadêmica curricular ATP042-Topicos em Antropologia no período de 2014 a 2021 na Faculdade de Filosofia e Ciências Humanas. . . . .	19
2	Conceitos obtidos pelos estudantes e número de trancamentos na atividade acadêmica curricular ATP058-Topicos em Arqueologia no período de 2014 a 2021 na Faculdade de Filosofia e Ciências Humanas. . . . .	21
3	Conceitos obtidos pelos estudantes e número de trancamentos na atividade acadêmica curricular COM056-Teorias da Imagem no período de 2014 a 2021 na Faculdade de Filosofia e Ciências Humanas. . . . .	25
4	Conceitos obtidos pelos estudantes e número de trancamentos na atividade acadêmica curricular COM088-Topicos em comunicação Social no período de 2014 a 2021 na Faculdade de Filosofia e Ciências Humanas. . . . .	29
5	Conceitos obtidos pelos estudantes e número de trancamentos na atividade acadêmica curricular COM354-Topicos em Laboratorio de comunicação Social no período de 2014 a 2021 na Faculdade de Filosofia e Ciências Humanas. . . . .	32
6	Conceitos obtidos pelos estudantes e número de trancamentos na atividade acadêmica curricular COM605-Comunicação e Cultura no período de 2014 a 2021 na Faculdade de Filosofia e Ciências Humanas. . . . .	35
7	Conceitos obtidos pelos estudantes e número de trancamentos na atividade acadêmica curricular DCP021-Introdução A Teoria Democratica no período de 2014 a 2021 na Faculdade de Filosofia e Ciências Humanas. . . . .	39
8	Conceitos obtidos pelos estudantes e número de trancamentos na atividade acadêmica curricular DCP023-Estado Moderno e Capitalismo no período de 2014 a 2021 na Faculdade de Filosofia e Ciências Humanas. . . . .	45
9	Conceitos obtidos pelos estudantes e número de trancamentos na atividade acadêmica curricular DCP029-Politica I no período de 2014 a 2021 na Faculdade de Filosofia e Ciências Humanas. . . . .	47

10	Conceitos obtidos pelos estudantes e número de trancamentos na atividade acadêmica curricular DCP030-Topicos em Politica no período de 2014 a 2021 na Faculdade de Filosofia e Ciências Humanas. . . . .	51
11	Conceitos obtidos pelos estudantes e número de trancamentos na atividade acadêmica curricular DCP032-Fundamentos da Analise Politica no período de 2014 a 2021 na Faculdade de Filosofia e Ciências Humanas. . . . .	53
12	Conceitos obtidos pelos estudantes e número de trancamentos na atividade acadêmica curricular DCP033-Metodologia no período de 2014 a 2021 na Faculdade de Filosofia e Ciências Humanas. . . . .	55
13	Conceitos obtidos pelos estudantes e número de trancamentos na atividade acadêmica curricular DCP050-Trabalho de Conclusão do Curso no período de 2014 a 2021 na Faculdade de Filosofia e Ciências Humanas. . . . .	57
14	Conceitos obtidos pelos estudantes e número de trancamentos na atividade acadêmica curricular FIL002-Historia da Filosofia Medieval no período de 2014 a 2021 na Faculdade de Filosofia e Ciências Humanas. . . . .	59
15	Conceitos obtidos pelos estudantes e número de trancamentos na atividade acadêmica curricular FIL028-Introdução A Filosofia: Etica no período de 2014 a 2021 na Faculdade de Filosofia e Ciências Humanas. . . . .	65
16	Conceitos obtidos pelos estudantes e número de trancamentos na atividade acadêmica curricular FIL029-Introdução A Filosofia: Filosofia da Ciencia e Epistemologia no período de 2014 a 2021 na Faculdade de Filosofia e Ciências Humanas. . . . .	69
17	Conceitos obtidos pelos estudantes e número de trancamentos na atividade acadêmica curricular FIL030-Introdução A Filosofia: Estetica no período de 2014 a 2021 na Faculdade de Filosofia e Ciências Humanas. . . . .	73
18	Conceitos obtidos pelos estudantes e número de trancamentos na atividade acadêmica curricular FIL035-Introdução A Filosofia: Filosofia Das Ciencias Sociais no período de 2014 a 2021 na Faculdade de Filosofia e Ciências Humanas. . . . .	75

19	Conceitos obtidos pelos estudantes e número de trancamentos na atividade acadêmica curricular FIL049-Topicos em Filosofia II no período de 2014 a 2021 na Faculdade de Filosofia e Ciências Humanas. . . . .	78
20	Conceitos obtidos pelos estudantes e número de trancamentos na atividade acadêmica curricular FIL060-Pratica de Pesquisa e Ensino em Filosofia no período de 2014 a 2021 na Faculdade de Filosofia e Ciências Humanas. . . . .	80
21	Conceitos obtidos pelos estudantes e número de trancamentos na atividade acadêmica curricular FIL068-Pratica de Pesquisa no período de 2014 a 2021 na Faculdade de Filosofia e Ciências Humanas. . . . .	82
22	Conceitos obtidos pelos estudantes e número de trancamentos na atividade acadêmica curricular FIL071-Trabalho de Conclusão de Curso no período de 2014 a 2021 na Faculdade de Filosofia e Ciências Humanas. . . . .	84
23	Conceitos obtidos pelos estudantes e número de trancamentos na atividade acadêmica curricular FIL173-Etica no período de 2014 a 2021 na Faculdade de Filosofia e Ciências Humanas. . . . .	86
24	Conceitos obtidos pelos estudantes e número de trancamentos na atividade acadêmica curricular FIL202-Topicos em Filosofia Moderna no período de 2014 a 2021 na Faculdade de Filosofia e Ciências Humanas. . . . .	88
25	Conceitos obtidos pelos estudantes e número de trancamentos na atividade acadêmica curricular FIL203-Topicos em Filosofia Contemporanea no período de 2014 a 2021 na Faculdade de Filosofia e Ciências Humanas. . . . .	91
26	Conceitos obtidos pelos estudantes e número de trancamentos na atividade acadêmica curricular FIL204-Topicos em Filosofia Grega no período de 2014 a 2021 na Faculdade de Filosofia e Ciências Humanas. . . . .	93
27	Conceitos obtidos pelos estudantes e número de trancamentos na atividade acadêmica curricular FIL212-Topicos em Filosofia Politica no período de 2014 a 2021 na Faculdade de Filosofia e Ciências Humanas. . . . .	95
28	Conceitos obtidos pelos estudantes e número de trancamentos na atividade acadêmica curricular FIL268-Historia da Filosofia Antiga I no período de 2014 a 2021 na Faculdade de Filosofia e Ciências Humanas. . . . .	97

29	Conceitos obtidos pelos estudantes e número de trancamentos na atividade acadêmica curricular HIS039-Introdução A Historia da Cultura no período de 2014 a 2021 na Faculdade de Filosofia e Ciências Humanas. . . . .	101
30	Conceitos obtidos pelos estudantes e número de trancamentos na atividade acadêmica curricular HIS043-Historia da Ciencia e da Tecnica no período de 2014 a 2021 na Faculdade de Filosofia e Ciências Humanas. . . . .	104
31	Conceitos obtidos pelos estudantes e número de trancamentos na atividade acadêmica curricular HIS096-Trabalho de Conclusão do Curso no período de 2014 a 2021 na Faculdade de Filosofia e Ciências Humanas. . . . .	106
32	Conceitos obtidos pelos estudantes e número de trancamentos na atividade acadêmica curricular HIS098-Topicos em Historia II no período de 2014 a 2021 na Faculdade de Filosofia e Ciências Humanas. . . . .	109
33	Conceitos obtidos pelos estudantes e número de trancamentos na atividade acadêmica curricular HIS100-Topicos em Historia Iv no período de 2014 a 2021 na Faculdade de Filosofia e Ciências Humanas. . . . .	114
34	Conceitos obtidos pelos estudantes e número de trancamentos na atividade acadêmica curricular PSI069-Topicos Especiais em Processos Clinicos no período de 2014 a 2021 na Faculdade de Filosofia e Ciências Humanas. . . . .	116
35	Conceitos obtidos pelos estudantes e número de trancamentos na atividade acadêmica curricular PSI070-Topicos Especiais em Psicanalise no período de 2014 a 2021 na Faculdade de Filosofia e Ciências Humanas. . . . .	118
36	Conceitos obtidos pelos estudantes e número de trancamentos na atividade acadêmica curricular PSI175-Topicos em Teoria Psicologica Contemporanea I no período de 2014 a 2021 na Faculdade de Filosofia e Ciências Humanas.	120
37	Conceitos obtidos pelos estudantes e número de trancamentos na atividade acadêmica curricular PSI176-Topicos em Teoria Psicologica Contemporanea II no período de 2014 a 2021 na Faculdade de Filosofia e Ciências Humanas.	122
38	Conceitos obtidos pelos estudantes e número de trancamentos na atividade acadêmica curricular PSI324-Topicos Especiais em Processos Psicossociais no período de 2014 a 2021 na Faculdade de Filosofia e Ciências Humanas. . . . .	124

39	Conceitos obtidos pelos estudantes e número de trancamentos na atividade acadêmica curricular PSI604-Topicos em Teoria Psicologica Contemporanea no período de 2014 a 2021 na Faculdade de Filosofia e Ciências Humanas. .	127
40	Conceitos obtidos pelos estudantes e número de trancamentos na atividade acadêmica curricular PSI610-Psicologia do Desenvolvimento I no período de 2014 a 2021 na Faculdade de Filosofia e Ciências Humanas. . . . .	130
41	Conceitos obtidos pelos estudantes e número de trancamentos na atividade acadêmica curricular SOA030-Antropologia I no período de 2014 a 2021 na Faculdade de Filosofia e Ciências Humanas. . . . .	132
42	Conceitos obtidos pelos estudantes e número de trancamentos na atividade acadêmica curricular SOA036-Sociologia III no período de 2014 a 2021 na Faculdade de Filosofia e Ciências Humanas. . . . .	134
43	Conceitos obtidos pelos estudantes e número de trancamentos na atividade acadêmica curricular SOA045-Monografia no período de 2014 a 2021 na Faculdade de Filosofia e Ciências Humanas. . . . .	136
44	Conceitos obtidos pelos estudantes e número de trancamentos na atividade acadêmica curricular SOA046-Abordagens Tematicas em Sociologia no período de 2014 a 2021 na Faculdade de Filosofia e Ciências Humanas. .	139
45	Conceitos obtidos pelos estudantes e número de trancamentos na atividade acadêmica curricular SOA048-Fundamentos de Analise Sociologica no período de 2014 a 2021 na Faculdade de Filosofia e Ciências Humanas. .	146
46	Conceitos obtidos pelos estudantes e número de trancamentos na atividade acadêmica curricular SOA050-Modernidade e Mudanca Social no período de 2014 a 2021 na Faculdade de Filosofia e Ciências Humanas. . . . .	151
47	Conceitos obtidos pelos estudantes e número de trancamentos na atividade acadêmica curricular SOA071-Topicos em Sociologia no período de 2014 a 2021 na Faculdade de Filosofia e Ciências Humanas. . . . .	154
48	Conceitos obtidos pelos estudantes e número de trancamentos na atividade acadêmica curricular SOA072-Topicos em Antropologia no período de 2014 a 2021 na Faculdade de Filosofia e Ciências Humanas. . . . .	156

49	Conceitos obtidos pelos estudantes e número de trancamentos na atividade acadêmica curricular SOA073-Topicos em Arqueologia no período de 2014 a 2021 na Faculdade de Filosofia e Ciências Humanas. . . . .	158
50	Conceitos obtidos pelos estudantes e número de trancamentos na atividade acadêmica curricular SOA091-Cultura e Ambiente no período de 2014 a 2021 na Faculdade de Filosofia e Ciências Humanas. . . . .	160
51	Taxa de evasão anual do curso de Antropologia, modalidade Bacharelado. .	163
52	Situação dos estudantes do curso de Antropologia (Bacharelado), após o término do período letivo de 2021/2 . . . . .	164
53	Taxa de evasão anual do curso de Ciências Sociais, modalidade Bacharelado.	165
54	Situação dos estudantes do curso de Ciências Sociais (Bacharelado), após o término do período letivo de 2021/2 . . . . .	166
55	Taxa de evasão anual do curso de Ciências Sociais, modalidade Licenciatura.	167
56	Situação dos estudantes do curso de Ciências Sociais (Licenciatura), após o término do período letivo de 2021/2 . . . . .	168
57	Taxa de evasão anual do curso de Ciências Socioambientais, modalidade Bacharelado. . . . .	169
58	Situação dos estudantes do curso de Ciências Socioambientais (Bacharelado), após o término do período letivo de 2021/2 . . . . .	170
59	Taxa de evasão anual do curso de Comunicação Social Diurno, modalidade Bacharelado. . . . .	171
60	Situação dos estudantes do curso de Comunicação Social Diurno (Bacharelado), após o término do período letivo de 2021/2 . . . . .	172
61	Taxa de evasão anual do curso de Comunicação Social Noturno, modalidade Bacharelado. . . . .	173
62	Situação dos estudantes do curso de Comunicação Social Noturno (Bacharelado), após o término do período letivo de 2021/2 . . . . .	174
63	Taxa de evasão anual do curso de Filosofia Diurno, modalidade Bacharelado.	175
64	Situação dos estudantes do curso de Filosofia Diurno (Bacharelado), após o término do período letivo de 2021/2 . . . . .	176

65	Taxa de evasão anual do curso de Filosofia Diurno, modalidade Licenciatura.	177
66	Situação dos estudantes do curso de Filosofia Diurno (Licenciatura), após o término do período letivo de 2021/2 . . . . .	178
67	Taxa de evasão anual do curso de Filosofia Noturno, modalidade Bacharelado.	179
68	Situação dos estudantes do curso de Filosofia Noturno (Bacharelado), após o término do período letivo de 2021/2 . . . . .	180
69	Taxa de evasão anual do curso de Gestão Pública, modalidade Bacharelado.	181
70	Situação dos estudantes do curso de Gestão Pública (Bacharelado), após o término do período letivo de 2021/2 . . . . .	182
71	Taxa de evasão anual do curso de História Diurno, modalidade Bacharelado.	183
72	Situação dos estudantes do curso de História Diurno (Bacharelado), após o término do período letivo de 2021/2 . . . . .	184
73	Taxa de evasão anual do curso de História Diurno, modalidade Licenciatura.	185
74	Situação dos estudantes do curso de História Diurno (Licenciatura), após o término do período letivo de 2021/2 . . . . .	186
75	Taxa de evasão anual do curso de História Noturno, modalidade Licenciatura.	187
76	Situação dos estudantes do curso de História Noturno (Licenciatura), após o término do período letivo de 2021/2 . . . . .	188
77	Taxa de evasão anual do curso de Jornalismo Diurno, modalidade Bacharelado.	189
78	Situação dos estudantes do curso de Jornalismo Diurno (Bacharelado), após o término do período letivo de 2021/2 . . . . .	190
79	Taxa de evasão anual do curso de Jornalismo Noturno, modalidade Bacharelado. . . . .	191
80	Situação dos estudantes do curso de Jornalismo Noturno (Bacharelado), após o término do período letivo de 2021/2 . . . . .	192
81	Taxa de evasão anual do curso de Psicologia, modalidade Bacharelado. . . . .	193
82	Situação dos estudantes do curso de Psicologia (Bacharelado), após o término do período letivo de 2021/2 . . . . .	194
83	Taxa de evasão anual do curso de Publicidade e Propaganda, modalidade Bacharelado. . . . .	195

84	Situação dos estudantes do curso de Publicidade e Propaganda (Bacharelado), após o término do período letivo de 2021/2 . . . . .	196
85	Taxa de evasão anual do curso de Relações Públicas, modalidade Bacharelado.	197
86	Situação dos estudantes do curso de Relações Públicas (Bacharelado), após o término do período letivo de 2021/2 . . . . .	198



# 1 Introdução

Este relatório apresenta a taxa de retenção das principais atividades acadêmicas curriculares (ACCs) de graduação ofertadas pela Faculdade de Filosofia e Ciências Humanas e a taxa de evasão dos cursos sediados nessa Unidade Acadêmica. Para uma análise mais detalhada de cada curso de graduação, recomendamos a leitura dos relatórios próprios produzidos para esse fim.

Assim, espera-se produzir um relatório modelo que possa estimular o acompanhamento pedagógico contínuo das atividades acadêmicas curriculares pela Congregação da Unidade e pelos Departamentos vinculados, bem como auxiliar os órgãos supracitados a formular os seus planejamentos estratégicos. As informações aqui disponibilizadas são relevantes para a reformulação do Projeto Pedagógico e proposição do Regulamento dos cursos, em consonância com o décimo-segundo princípio norteador do Plano de Desenvolvimento Institucional (PDI) 2018-2023 [3]: “a condução de processos avaliativos realimentadores do projeto acadêmico institucional, como vetor indispensável à consecução de níveis crescentemente qualificados de funcionamento dos cursos e programas, bem como à prestação de contas à sociedade por parte da Instituição”.

Neste relatório são analisados os dados da Unidade Acadêmica supracitada no período de 2014 a 2021. Os dados analisados neste relatório foram obtidos por meio do Armazém de Dados, desenvolvido pela Diretoria de Tecnologia da Informação (DTI). O tratamento, a análise dos dados e a produção do relatório foram realizados pelo Setor de Estatística da Pró-Reitoria de Graduação. Para o desenvolvimento das análises, foi utilizado o *software* R [2], disponível para download em <http://www.r-project.org/>.

## 2 Retenção das principais atividades acadêmicas curriculares

A Faculdade de Filosofia e Ciências Humanas ofertou 393 atividades acadêmicas curriculares de graduação no período de 2014 a 2021. A Tabela 1 mostra o número de estudantes de graduação aprovados, reprovados por infrequência, reprovados por rendimento e trancamentos em todas as atividades que apresentaram pelo menos 30 estudantes de graduação matriculados nos últimos quatro semestres, ou seja, no período de 2020 a 2021. Na Tabela 1 foram destacadas na cor cinza as atividades que apresentaram percentual de aprovação menor do que 50%. Essa tabela inclui ainda a soma dos resultados obtidos por Departamento.

As tabelas 2 a 51 mostram as 50 atividades que foram ofertadas em pelo menos um período letivo dos dois últimos anos, cursadas por no mínimo 30 estudantes de graduação e apresentaram os maiores números absolutos de estudantes não aprovados. Para avaliar o desempenho dos estudantes de graduação nessas atividades, foi construída uma tabela por atividade, que mostra o número de aprovações, reprovações por infrequência (Reprovado (I)), reprovações por rendimento (Reprovado (R)) e trancamentos, separado por curso. Para esta análise, os dados são apresentados por ano letivo, sendo agrupados, em caso de oferta, em ambos os semestres. Ressalta-se que serão mostrados somente os cursos em que pelo menos 15 estudantes de graduação cursaram a atividade. Por exemplo, considere uma atividade acadêmica curricular cursada por 38 estudantes, sendo 35 do curso A, 1 do curso B, 1 do curso C e 1 do curso D; nesse caso será exibido somente as informações do curso A. Caso fossem incluídos todos os cursos, sem filtrar os casos em que um número pequeno de estudantes cursaram a atividade, as tabelas ficariam muito extensas. Embora os cursos com poucos estudantes não sejam discriminados nas tabelas, seus estudantes são contabilizados no total de cada atividade acadêmica curricular. Portanto, é possível ocorrer casos em que somente um curso é mostrado, mas o total da atividade é diferente dos valores mostrados para esse curso. Nessas tabelas encontram-se destacadas na cor cinza as células em que o percentual de aprovados é menor do que o percentual total de aprovados da atividade acadêmica curricular considerando todo o período avaliado.

O relatório apresenta ainda gráficos de barras para as atividades mostradas nas tabelas 2 a 51. Os gráficos permitem visualizar os conceitos obtidos por todos os estudantes de graduação que as cursaram entre os anos de 2014 e 2021. Para facilitar a avaliação dos resultados, as tabelas 2 a 51 e os respectivos gráficos de barras foram agrupados em subseções, de acordo com o Departamento ofertante.

**Tabela 1: Atividades acadêmicas curriculares ofertadas pela Faculdade de Filosofia e Ciências Humanas no ano de 2020 a 2021**

Atividade	Aprovados		Reprovados (I)		Reprovados (R)		Trancamentos		Total
	Freq.	%	Freq.	%	Freq.	%	Freq.	%	
ATP001-Antropologia Brasileira	65	70,7%	0	0%	5	5,4%	22	23,9%	92
ATP002-Arqueologia Brasileira	62	67,4%	0	0%	3	3,3%	27	29,3%	92
ATP003-Historia do Pensamento Antropologico	61	65,6%	0	0%	3	3,2%	29	31,2%	93
ATP004-Historia do Pensamento Arqueologico	64	68,8%	0	0%	5	5,4%	24	25,8%	93
ATP005-Elaboração de Projeto de Pesquisa	51	83,6%	0	0%	1	1,6%	9	14,8%	61
ATP006-Ciencia, Religião e Magia	43	68,3%	0	0%	2	3,2%	18	28,6%	63
ATP007-Fundamentos de Pesquisa Etnografica	42	75%	0	0%	5	8,9%	9	16,1%	56
ATP008-Symbolismo e Ritual	37	59,7%	0	0%	3	4,8%	22	35,5%	62
ATP010-Arqueologia Pre-Historica	26	70,3%	0	0%	3	8,1%	8	21,6%	37
ATP011-Metodos e Tecnicas de Pesquisa Arqueologica	21	70%	0	0%	3	10%	6	20%	30
ATP012-Laboratorio de Pesquisa em Antropologia I	31	93,9%	0	0%	0	0%	2	6,1%	33
ATP013-Organização Social e Parentesco	29	64,4%	0	0%	4	8,9%	12	26,7%	45
ATP014-Troca e Reciprocidade	35	70%	0	0%	5	10%	10	20%	50
ATP015-Arqueologia Americana	26	70,3%	0	0%	2	5,4%	9	24,3%	37
ATP016-Arqueologia Historica	22	62,9%	0	0%	2	5,7%	11	31,4%	35
ATP019-Poder e Territorialidade	23	57,5%	0	0%	7	17,5%	10	25%	40
ATP020-Etnoarqueologia	25	59,5%	0	0%	4	9,5%	13	31%	42
ATP042-Topicos em Antropologia	291	65,5%	0	0%	22	5%	131	29,5%	444
ATP058-Topicos em Arqueologia	166	64,1%	0	0%	17	6,6%	76	29,3%	259
ATP066-Topicos em Antropologia e Arqueologia	88	71,5%	0	0%	6	4,9%	29	23,6%	123
ATP120-Monografia em Arqueologia	14	24,6%	1	1,8%	7	12,3%	35	61,4%	57
<b>Total ofertante ATP</b>	<b>1222</b>	<b>66,3%</b>	<b>1</b>	<b>0,1%</b>	<b>109</b>	<b>5,9%</b>	<b>512</b>	<b>27,8%</b>	<b>1844</b>
COM027-Historia Social dos Meios	247	89,8%	0	0%	12	4,4%	16	5,8%	275
COM034-Aula Especial	96	85,7%	0	0%	5	4,5%	11	9,8%	112
COM055-Comunicação e Politica	162	81,8%	0	0%	13	6,6%	23	11,6%	198
COM056-Teorias da Imagem	236	77,9%	0	0%	21	6,9%	46	15,2%	303
COM078-Planejamento da comunicação Organizacional	44	89,8%	0	0%	0	0%	5	10,2%	49

**Tabela 1: Atividades acadêmicas curriculares ofertadas pela Faculdade de Filosofia e Ciências Humanas no ano de 2020 a 2021 (Continuação)**

Atividade	Aprovados		Reprovados (I)		Reprovados (R)		Trancamentos		Total
	Freq.	%	Freq.	%	Freq.	%	Freq.	%	
COM085-Tecnicas, Processos e Linguagem da Publicidade	84	84,8%	0	0%	4	4%	11	11,1%	99
COM086-Teorias da Opinião Publica	79	85,9%	0	0%	3	3,3%	10	10,9%	92
COM087-Topicos em comunicação Social	48	78,7%	0	0%	5	8,2%	8	13,1%	61
COM088-Topicos em comunicação Social	503	75,1%	0	0%	46	6,9%	121	18,1%	670
COM089-Comunicação e Movimentos Sociais	140	80%	0	0%	8	4,6%	27	15,4%	175
COM090-O Discurso Midiatico e A Vida Social	14	26,4%	4	7,5%	4	7,5%	31	58,5%	53
COM094-Planejamento em comunicação	64	85,3%	0	0%	4	5,3%	7	9,3%	75
COM306-Introdução Aos Estudos da Linguagem	253	93%	0	0%	4	1,5%	15	5,5%	272
COM309-Oficina de Narrativas Audiovisuais	203	83,2%	0	0%	16	6,6%	25	10,2%	244
COM310-Projetos A I	230	86,8%	0	0%	9	3,4%	26	9,8%	265
COM311-Linguagem, Tecnicas e Processos do Jornalismo	120	86,3%	0	0%	9	6,5%	10	7,2%	139
COM312-Tecnicas e Processos de Relações Publicas	47	77%	0	0%	3	4,9%	11	18%	61
COM313-Projetos A II	249	95,8%	0	0%	4	1,5%	7	2,7%	260
COM314-Processos de Criação em Mídias Digitais	212	89,5%	0	0%	12	5,1%	13	5,5%	237
COM315-Projetos B I - Jornalismo	114	90,5%	0	0%	4	3,2%	8	6,3%	126
COM316-Projetos B I - Relações Publicas	48	92,3%	0	0%	2	3,8%	2	3,8%	52
COM317-Projetos B I - Publicidade	88	89,8%	0	0%	7	7,1%	3	3,1%	98
COM318-Teorias do Jornalismo	124	92,5%	0	0%	5	3,7%	5	3,7%	134
COM319-Projetos B II - Jornalismo	119	96%	0	0%	3	2,4%	2	1,6%	124
COM320-Projetos B II - Relações Publicas	39	81,2%	0	0%	3	6,2%	6	12,5%	48
COM321-Projetos B II - Publicidade	72	88,9%	0	0%	3	3,7%	6	7,4%	81
COM323-Projetos C - Jornalismo	114	86,4%	0	0%	7	5,3%	11	8,3%	132
COM324-Projetos C - Relações Publicas	41	83,7%	0	0%	3	6,1%	5	10,2%	49
COM325-Projetos C - Publicidade	75	92,6%	0	0%	3	3,7%	3	3,7%	81
COM326-Narrativa Jornalística	113	72,4%	0	0%	13	8,3%	30	19,2%	156
COM327-Tecnicas de comunicação Dirigida	27	57,4%	0	0%	5	10,6%	15	31,9%	47
COM330-Novas Esteticas da Imagem	128	87,1%	0	0%	8	5,4%	11	7,5%	147

**Tabela 1: Atividades acadêmicas curriculares ofertadas pela Faculdade de Filosofia e Ciências Humanas no ano de 2020 a 2021 (Continuação)**

Atividade	Aprovados		Reprovados (I)		Reprovados (R)		Trancamentos		Total
	Freq.	%	Freq.	%	Freq.	%	Freq.	%	
COM331-Comunicação e Interações Sociais	142	86,1%	0	0%	6	3,6%	17	10,3%	165
COM332-Estudos em comunicação	127	82,5%	0	0%	8	5,2%	19	12,3%	154
COM334-Laboratorio de Planejamento da comunicação	42	89,4%	0	0%	1	2,1%	4	8,5%	47
COM336-Laboratorio de Assessoria em comunicação	34	89,5%	0	0%	3	7,9%	1	2,6%	38
COM337-Laboratorio de Pesquisa	35	83,3%	0	0%	3	7,1%	4	9,5%	42
COM339-Analises Semioticas em Publicidade e Propaganda	34	89,5%	0	0%	0	0%	4	10,5%	38
COM349-Laboratorio de Criação Visual	62	87,3%	0	0%	2	2,8%	7	9,9%	71
COM350-Laboratorio de Planejamento de Campanha	59	80,8%	0	0%	4	5,5%	10	13,7%	73
COM352-Planejamento e Midia	36	72%	0	0%	5	10%	9	18%	50
COM353-Redação Publicitaria	76	84,4%	0	0%	11	12,2%	3	3,3%	90
COM354-Topicos em Laboratorio de comunicação Social	547	83,3%	1	0,2%	24	3,7%	85	12,9%	657
COM605-Comunicação e Cultura	326	84,9%	0	0%	23	6%	35	9,1%	384
COM663-Teorias da comunicação	225	84,3%	0	0%	17	6,4%	25	9,4%	267
COM671-Design em comunicação	246	89,1%	0	0%	10	3,6%	20	7,2%	276
COM672-Som e Sentido	249	90,5%	0	0%	10	3,6%	16	5,8%	275
COM673-Fundamentos da comunicação Organizacional	171	89,5%	0	0%	8	4,2%	12	6,3%	191
COM674-Seminario de Projeto Experimental-Jornalismo	109	76,8%	0	0%	9	6,3%	24	16,9%	142
COM681-Topicos em Laboratorio de Relações Publicas	89	81,7%	2	1,8%	8	7,3%	10	9,2%	109
COM687-Aula Especial - Relações Publicas	142	91%	0	0%	2	1,3%	12	7,7%	156
COM695-Semin Projeto Experimental - Relações Publicas	38	80,9%	0	0%	2	4,3%	7	14,9%	47
COM696-Projeto Experimental I - Relações Publicas	40	90,9%	1	2,3%	1	2,3%	2	4,5%	44
COM697-Projeto Experimental II - Relações Publicas	34	77,3%	0	0%	0	0%	10	22,7%	44
COM702-Projeto Experimental I - Jornalismo	101	78,3%	0	0%	8	6,2%	20	15,5%	129
COM703-Projeto Experimental II - Jornalismo	86	65,2%	0	0%	12	9,1%	34	25,8%	132
COM704-Estagio Supervisionado Obrigatorio	104	86,7%	0	0%	4	3,3%	12	10%	120
COM707-Seminario de Projeto Experimental - Publicidade e Propaganda	69	75%	0	0%	9	9,8%	14	15,2%	92

**Tabela 1: Atividades acadêmicas curriculares ofertadas pela Faculdade de Filosofia e Ciências Humanas no ano de 2020 a 2021 (Continuação)**

Atividade	Aprovados		Reprovados (I)		Reprovados (R)		Trancamentos		Total
	Freq.	%	Freq.	%	Freq.	%	Freq.	%	
COM708-Projeto Experimental I - Publicidade e Propaganda	59	81,9%	0	0%	8	11,1%	5	6,9%	72
COM709-Projeto Experimental II - Publicidade e Propaganda	56	70%	0	0%	7	8,8%	17	21,2%	80
<b>Total ofertante COM</b>	<b>7471</b>	<b>83,9%</b>	<b>8</b>	<b>0,1%</b>	<b>453</b>	<b>5,1%</b>	<b>968</b>	<b>10,9%</b>	<b>8900</b>
DCP001-Teoria Política Contemporânea	66	69,5%	0	0%	9	9,5%	20	21,1%	95
DCP006-Política II	140	78,7%	0	0%	7	3,9%	31	17,4%	178
DCP007-Política III	136	82,4%	0	0%	5	3%	24	14,5%	165
DCP021-Introdução A Teoria Democrática	396	83,7%	0	0%	32	6,8%	45	9,5%	473
DCP023-Estado Moderno e Capitalismo	850	81%	0	0%	79	7,5%	120	11,4%	1049
DCP024-Seminários Temáticos de Política	101	74,8%	0	0%	14	10,4%	20	14,8%	135
DCP026-Movimentos Sociais e Sociedade Civil	29	85,3%	0	0%	4	11,8%	1	2,9%	34
DCP029-Política I	145	76,3%	4	2,1%	16	8,4%	25	13,2%	190
DCP030-Tópicos em Política	478	73,2%	2	0,3%	48	7,4%	125	19,1%	653
DCP032-Fundamentos da Análise Política	149	75,3%	0	0%	25	12,6%	24	12,1%	198
DCP033-Metodologia	140	68,3%	0	0%	32	15,6%	33	16,1%	205
DCP035-Instituições Políticas comparadas	134	78,8%	0	0%	17	10%	19	11,2%	170
DCP037-Análise de Políticas Públicas	130	83,3%	0	0%	8	5,1%	18	11,5%	156
DCP042-Política, Economia e Sociedade no Brasil	121	88,3%	0	0%	4	2,9%	12	8,8%	137
DCP061-Democracia, Redistribuição, Reconhecimento e Representação	46	83,6%	0	0%	3	5,5%	6	10,9%	55
DCP074-Corrupção, Democracia e Interesse Público	47	85,5%	0	0%	3	5,5%	5	9,1%	55
DCP079-Gestão Pública com Foco em Direitos Humanos	31	91,2%	0	0%	1	2,9%	2	5,9%	34
DCP089-Projeto do Tcc	70	84,3%	0	0%	6	7,2%	7	8,4%	83
DCP101-Introdução A Análise Política	121	89%	0	0%	5	3,7%	10	7,4%	136
DCP123-Aspectos Legais da Gestão Pública A	155	80,7%	0	0%	13	6,8%	24	12,5%	192
DCP124-Gestão Pública A	151	74,8%	0	0%	25	12,4%	26	12,9%	202
DCP125-Aspectos Legais da Gestão Pública B	132	81,5%	0	0%	12	7,4%	18	11,1%	162
DCP126-Estado e Políticas Sociais A	126	90%	0	0%	0	0%	14	10%	140

**Tabela 1: Atividades acadêmicas curriculares ofertadas pela Faculdade de Filosofia e Ciências Humanas no ano de 2020 a 2021 (Continuação)**

Atividade	Aprovados		Reprovados (I)		Reprovados (R)		Trancamentos		Total
	Freq.	%	Freq.	%	Freq.	%	Freq.	%	
DCP127-Gestão Pública B	114	77%	0	0%	9	6,1%	25	16,9%	148
DCP128-Estado e Políticas Sociais B	112	83,6%	0	0%	8	6%	14	10,4%	134
DCP129-Finanças Públicas	113	82,5%	0	0%	11	8%	13	9,5%	137
DCP130-Planejamento Público	117	88,6%	0	0%	4	3%	11	8,3%	132
DCP131-Avaliação de Políticas Públicas A	99	95,2%	0	0%	0	0%	5	4,8%	104
DCP132-Democracia Digital e Governo Eletrônico	95	88%	0	0%	7	6,5%	6	5,6%	108
DCP133-Formulação e Implementação de Programas e Projetos	103	91,2%	0	0%	1	0,9%	9	8%	113
DCP134-Avaliação de Políticas Públicas B	90	82,6%	0	0%	2	1,8%	17	15,6%	109
DCP135-Estágio Curricular A	81	60,9%	0	0%	24	18%	28	21,1%	133
DCP136-Estágio Curricular B	70	79,5%	0	0%	13	14,8%	5	5,7%	88
DCP137-Trabalho de Conclusão de Curso	45	36,6%	2	1,6%	7	5,7%	69	56,1%	123
DCP138-Análise de Políticas Locais	33	94,3%	0	0%	0	0%	2	5,7%	35
DCP145-Desenho de Questionários	40	80%	0	0%	3	6%	7	14%	50
DCP150-Governança Global	54	88,5%	0	0%	3	4,9%	4	6,6%	61
DCP151-Indicadores Sociais	30	83,3%	0	0%	2	5,6%	4	11,1%	36
DCP152-Laboratório de Formulação e Avaliação de Projetos	25	83,3%	0	0%	1	3,3%	4	13,3%	30
DCP153-Laboratório de Gestão Pública	36	100%	0	0%	0	0%	0	0%	36
DCP165-Política Brasileira A	39	79,6%	0	0%	3	6,1%	7	14,3%	49
DCP168-Sistema de Proteção Social Brasileiro em Perspectiva Comparada	31	58,5%	0	0%	3	5,7%	19	35,8%	53
DCP171-Tópicos em Gestão Pública	105	72,4%	0	0%	9	6,2%	31	21,4%	145
DCP173-Tópicos em Políticas Públicas	78	83%	0	0%	6	6,4%	10	10,6%	94
DCP180-Análise de Política Externa e Política Internacional	84	91,3%	0	0%	2	2,2%	6	6,5%	92
<b>Total ofertante DCP</b>	<b>5488</b>	<b>79,5%</b>	<b>8</b>	<b>0,1%</b>	<b>486</b>	<b>7%</b>	<b>925</b>	<b>13,4%</b>	<b>6907</b>
FIL016-Tópicos em Epistemologia	18	58,1%	0	0%	5	16,1%	8	25,8%	31
FIL023-Tópicos em Ontologia	57	68,7%	0	0%	7	8,4%	19	22,9%	83
FIL028-Introdução A Filosofia: Ética	997	80,9%	0	0%	77	6,2%	159	12,9%	1233



**Tabela 1: Atividades acadêmicas curriculares ofertadas pela Faculdade de Filosofia e Ciências Humanas no ano de 2020 a 2021 (Continuação)**

Atividade	Aprovados		Reprovados (I)		Reprovados (R)		Trancamentos		Total
	Freq.	%	Freq.	%	Freq.	%	Freq.	%	
FIL029-Introdução A Filosofia: Filosofia da Ciencia e Epistemologia	642	79,2%	0	0%	62	7,6%	107	13,2%	811
FIL030-Introdução A Filosofia: Estetica	81	62,3%	0	0%	17	13,1%	32	24,6%	130
FIL035-Introdução A Filosofia: Filosofia Das Ciencias Sociais	207	75%	0	0%	28	10,1%	41	14,9%	276
FIL044-Topicos em Etica	40	64,5%	0	0%	5	8,1%	17	27,4%	62
FIL046-Topicos em Estetica	68	73,1%	0	0%	8	8,6%	17	18,3%	93
FIL049-Topicos em Filosofia II	241	74,6%	0	0%	20	6,2%	62	19,2%	323
FIL050-Topicos em Filosofia III	21	58,3%	0	0%	4	11,1%	11	30,6%	36
FIL060-Pratica de Pesquisa e Ensino em Filosofia	149	62,3%	0	0%	41	17,2%	49	20,5%	239
FIL061-Iniciação A Docencia	29	67,4%	0	0%	5	11,6%	9	20,9%	43
FIL068-Pratica de Pesquisa	61	65,6%	0	0%	11	11,8%	21	22,6%	93
FIL069-Topicos em Filosofia do Brasil	25	69,4%	0	0%	3	8,3%	8	22,2%	36
FIL071-Trabalho de Conclusão de Curso	21	30,9%	0	0%	14	20,6%	33	48,5%	68
FIL173-Etica	136	75,6%	0	0%	12	6,7%	32	17,8%	180
FIL202-Topicos em Filosofia Moderna	174	64,7%	0	0%	26	9,7%	69	25,7%	269
FIL203-Topicos em Filosofia Contemporanea	182	55,8%	0	0%	35	10,7%	109	33,4%	326
FIL204-Topicos em Filosofia Grega	49	53,8%	0	0%	17	18,7%	25	27,5%	91
FIL206-Topicos em Filosofia da Linguagem	42	54,5%	0	0%	7	9,1%	28	36,4%	77
FIL208-Topicos em Filosofia da Cultura	54	58,7%	0	0%	7	7,6%	31	33,7%	92
FIL212-Topicos em Filosofia Politica	259	77,3%	0	0%	14	4,2%	62	18,5%	335
FIL268-Historia da Filosofia Antiga I	147	55,1%	0	0%	60	22,5%	60	22,5%	267
FIL269-Filosofia Politica	176	64,5%	0	0%	45	16,5%	52	19%	273
FIL270-Historia da Filosofia Antiga II	121	53,5%	0	0%	34	15%	71	31,4%	226
FIL271-Logica	118	50,4%	0	0%	36	15,4%	80	34,2%	234
FIL272-Historia da Filosofia Moderna I	108	66,7%	0	0%	20	12,3%	34	21%	162
FIL273-Historia da Filosofia Medieval	114	62,6%	0	0%	22	12,1%	46	25,3%	182
FIL274-Teoria do Conhecimento	118	66,7%	0	0%	19	10,7%	40	22,6%	177

**Tabela 1: Atividades acadêmicas curriculares ofertadas pela Faculdade de Filosofia e Ciências Humanas no ano de 2020 a 2021 (Continuação)**

Atividade	Aprovados		Reprovados (I)		Reprovados (R)		Trancamentos		Total
	Freq.	%	Freq.	%	Freq.	%	Freq.	%	
FIL275-Historia da Filosofia Moderna II	96	73,3%	0	0%	10	7,6%	25	19,1%	131
FIL276-Filosofia Das Ciencias	106	77,4%	0	0%	3	2,2%	28	20,4%	137
FIL277-Historia da Filosofia Contemporanea I	67	50,8%	0	0%	13	9,8%	52	39,4%	132
FIL278-Historia da Filosofia Contemporanea II	98	78,4%	0	0%	9	7,2%	18	14,4%	125
FIL279-Estetica	101	76,5%	0	0%	12	9,1%	19	14,4%	132
FIL280-Trabalho de Conclusão de Curso I	42	72,4%	0	0%	8	13,8%	8	13,8%	58
FIL281-Trabalho de Conclusão de Curso II	34	81%	0	0%	4	9,5%	4	9,5%	42
FIL282-Topicos em Filosofia da Mente	32	64%	0	0%	7	14%	11	22%	50
FIL305-Laboratorio de Ensino de Filosofia	26	76,5%	0	0%	3	8,8%	5	14,7%	34
<b>Total ofertante FIL</b>	<b>5057</b>	<b>69,4%</b>	<b>0</b>	<b>0%</b>	<b>730</b>	<b>10%</b>	<b>1502</b>	<b>20,6%</b>	<b>7289</b>
HIS039-Introdução A Historia da Cultura	75	70,1%	0	0%	6	5,6%	26	24,3%	107
HIS040-Topicos em Historia do Brasil	33	52,4%	1	1,6%	5	7,9%	24	38,1%	63
HIS041-Historia da Arte	163	83,6%	2	1%	10	5,1%	20	10,3%	195
HIS043-Historia da Ciencia e da Tecnica	178	67,9%	0	0%	29	11,1%	55	21%	262
HIS044-Historia do Brasil I	40	80%	0	0%	2	4%	8	16%	50
HIS045-Historia Moderna	34	61,8%	0	0%	3	5,5%	18	32,7%	55
HIS046-Historia do Brasil II	80	85,1%	0	0%	1	1,1%	13	13,8%	94
HIS048-Teoria e Metodologia da Historia	144	79,1%	0	0%	11	6%	27	14,8%	182
HIS049-Historia do Brasil III	138	83,1%	0	0%	8	4,8%	20	12%	166
HIS051-Historia Contemporanea I	153	84,5%	0	0%	6	3,3%	22	12,2%	181
HIS054-Historia do Brasil Iv	133	79,6%	4	2,4%	7	4,2%	23	13,8%	167
HIS055-Historia Das Ideias Politicas e Sociais	136	76,4%	0	0%	17	9,6%	25	14%	178
HIS058-Historia Contemporanea II	159	87,8%	0	0%	2	1,1%	20	11%	181
HIS080-Historia Antiga	155	75,2%	0	0%	23	11,2%	28	13,6%	206
HIS084-Introdução Aos Estudos Historicos	155	76%	0	0%	23	11,3%	26	12,7%	204
HIS087-Iniciação A Pesquisa Historica	44	78,6%	0	0%	2	3,6%	10	17,9%	56
HIS088-Arquivos e Museus Historicos	46	82,1%	0	0%	0	0%	10	17,9%	56

**Tabela 1: Atividades acadêmicas curriculares ofertadas pela Faculdade de Filosofia e Ciências Humanas no ano de 2020 a 2021 (Continuação)**

Atividade	Aprovados		Reprovados (I)		Reprovados (R)		Trancamentos		Total
	Freq.	%	Freq.	%	Freq.	%	Freq.	%	
HIS089-Desenvolvimento de Pesquisa	18	29,5%	11	18%	6	9,8%	26	42,6%	61
HIS090-Pratica de Historia I	48	81,4%	0	0%	3	5,1%	8	13,6%	59
HIS091-Pratica de Historia II	73	80,2%	0	0%	4	4,4%	14	15,4%	91
HIS092-Analise da Pratica de Historia/Estagio de Historia I	107	86,3%	0	0%	3	2,4%	14	11,3%	124
HIS093-Analise da Pratica de Historia/Estagio de Historia II	111	84,7%	0	0%	9	6,9%	11	8,4%	131
HIS094-Historia da Africa	130	73,9%	0	0%	10	5,7%	36	20,5%	176
HIS095-Analise da Pratica de Historia/Estagio de Historia III	116	95,9%	0	0%	1	0,8%	4	3,3%	121
HIS096-Trabalho de Conclusão do Curso	15	30%	5	10%	3	6%	27	54%	50
HIS098-Topicos em Historia II	117	77%	2	1,3%	8	5,3%	25	16,4%	152
HIS100-Topicos em Historia Iv	782	70,1%	3	0,3%	80	7,2%	251	22,5%	1116
HIS121-Historia Das Americas I	40	80%	0	0%	1	2%	9	18%	50
HIS128-Historia Das Americas II	75	84,3%	0	0%	3	3,4%	11	12,4%	89
HIS177-Historiografia Contemporanea	132	83%	0	0%	6	3,8%	21	13,2%	159
HIS178-Historiografia Brasileira	136	89,5%	0	0%	2	1,3%	14	9,2%	152
HIS185-Historia da Arte Brasileira	86	78,9%	0	0%	7	6,4%	16	14,7%	109
HIS229-Historia Economica Geral e do Brasil	94	74%	0	0%	14	11%	19	15%	127
HIS238-Historia e Ambiente	82	68,9%	0	0%	15	12,6%	22	18,5%	119
HIS239-Topicos em Historia da Ciencia	52	74,3%	0	0%	5	7,1%	13	18,6%	70
HIS240-Historia Das Relações Internacionais	128	88,3%	0	0%	6	4,1%	11	7,6%	145
HIS241-Historia da Politica Exterior do Brasil	99	86,8%	0	0%	4	3,5%	11	9,6%	114
HIS242-Historia Medieval	104	67,5%	0	0%	18	11,7%	32	20,8%	154
HIS243-Historia Moderna	97	63,8%	0	0%	18	11,8%	37	24,3%	152
HIS244-Historia do Brasil I	112	75,7%	0	0%	18	12,2%	18	12,2%	148
HIS245-Historia Das Americas I	119	79,3%	0	0%	10	6,7%	21	14%	150
HIS246-Historia do Brasil II	70	85,4%	0	0%	1	1,2%	11	13,4%	82
HIS247-Historia Das Americas II	71	79,8%	0	0%	6	6,7%	12	13,5%	89
HIS248-Historia e Ensino I	28	75,7%	0	0%	3	8,1%	6	16,2%	37

**Tabela 1: Atividades acadêmicas curriculares ofertadas pela Faculdade de Filosofia e Ciências Humanas no ano de 2020 a 2021 (Continuação)**

Atividade	Aprovados		Reprovados (I)		Reprovados (R)		Trancamentos		Total
	Freq.	%	Freq.	%	Freq.	%	Freq.	%	
<b>Total ofertante HIS</b>	<b>4908</b>	<b>76,3%</b>	<b>28</b>	<b>0,4%</b>	<b>419</b>	<b>6,5%</b>	<b>1075</b>	<b>16,7%</b>	<b>6430</b>
INU006-Teorias Das Ciencias	43	76,8%	0	0%	7	12,5%	6	10,7%	56
INU007-Metodos Quantitativos	36	66,7%	0	0%	1	1,9%	17	31,5%	54
INU009-Analise Socioambiental	42	71,2%	0	0%	5	8,5%	12	20,3%	59
<b>Total ofertante INU</b>	<b>121</b>	<b>71,6%</b>	<b>0</b>	<b>0%</b>	<b>13</b>	<b>7,7%</b>	<b>35</b>	<b>20,7%</b>	<b>169</b>
PSI019-Etica Profissional	270	95,4%	0	0%	5	1,8%	8	2,8%	283
PSI041-Metodos Quantitativos em Psicologia	269	90,3%	0	0%	1	0,3%	28	9,4%	298
PSI042-Psicanalise I	300	91,7%	0	0%	6	1,8%	21	6,4%	327
PSI044-Historia Das Ideias Psicologicas	259	87,2%	0	0%	8	2,7%	30	10,1%	297
PSI045-Processos Psicologicos Basicos	275	87,6%	0	0%	11	3,5%	28	8,9%	314
PSI047-Psicologia no Brasil: Historia e Campos de Atuação	263	93,6%	1	0,4%	1	0,4%	16	5,7%	281
PSI049-Metodos Qualitativos em Psicologia	272	93,8%	0	0%	5	1,7%	13	4,5%	290
PSI051-Psicanalise II	258	90,5%	0	0%	4	1,4%	23	8,1%	285
PSI052-Psicologia Cognitiva	296	95,8%	0	0%	1	0,3%	12	3,9%	309
PSI053-Introdução A Psicologia Clinica	256	94,5%	0	0%	8	3%	7	2,6%	271
PSI054-Introdução A Psicoterapia	234	97,5%	0	0%	0	0%	6	2,5%	240
PSI055-Seminario Interdisciplinar I	219	96,1%	0	0%	5	2,2%	4	1,8%	228
PSI056-Seminario Interdisciplinar II	208	95%	0	0%	7	3,2%	4	1,8%	219
PSI057-Seminario Interdisciplinar III	144	95,4%	0	0%	1	0,7%	6	4%	151
PSI058-Estagio Basico: Praticas de Investigação e Interverção I	259	94,9%	0	0%	6	2,2%	8	2,9%	273
PSI059-Estagio Basico: Praticas de Investigação e Intervenção II	245	93,9%	0	0%	6	2,3%	10	3,8%	261
PSI060-Estagio Curricular Processos Psicossociais	112	92,6%	1	0,8%	2	1,7%	6	5%	121
PSI061-Grupos e Instituições	118	88,1%	0	0%	3	2,2%	13	9,7%	134
PSI063-Estagio Curricular Processos de Desenvolvimento e Avaliação Psicologica	68	100%	0	0%	0	0%	0	0%	68
PSI066-Estagio Curricular Processos Clinicos	463	96,9%	0	0%	2	0,4%	13	2,7%	478

**Tabela 1: Atividades acadêmicas curriculares ofertadas pela Faculdade de Filosofia e Ciências Humanas no ano de 2020 a 2021 (Continuação)**

Atividade	Aprovados		Reprovados (I)		Reprovados (R)		Trancamentos		Total
	Freq.	%	Freq.	%	Freq.	%	Freq.	%	
PSI069-Topicos Especiais em Processos Clinicos	779	85,1%	0	0%	41	4,5%	95	10,4%	915
PSI070-Topicos Especiais em Psicanalise	41	82%	0	0%	1	2%	8	16%	50
PSI072-Topicos Especiais em Tecnicas de Exame Psicologico	157	78,1%	0	0%	6	3%	38	18,9%	201
PSI175-Topicos em Teoria Psicologica Contemporanea I	90	64,7%	0	0%	1	0,7%	48	34,5%	139
PSI176-Topicos em Teoria Psicologica Contemporanea II	718	87,2%	0	0%	13	1,6%	92	11,2%	823
PSI177-Topicos em Teoria Psicologica Contemporanea III	380	83,9%	1	0,2%	18	4%	54	11,9%	453
PSI314-Tecnicas de Exame Psicologico I	271	94,4%	0	0%	7	2,4%	9	3,1%	287
PSI324-Topicos Especiais em Processos Psicossociais	206	85,1%	0	0%	6	2,5%	30	12,4%	242
PSI328-Analise Experimental do comportamento I	264	95%	0	0%	3	1,1%	11	4%	278
PSI329-Tecnicas de Exame Psicologico II	260	95,6%	0	0%	2	0,7%	10	3,7%	272
PSI330-Analise Experimental do comportamento II	260	93,2%	0	0%	4	1,4%	15	5,4%	279
PSI331-Psicopatologia Geral I	241	93,4%	0	0%	3	1,2%	14	5,4%	258
PSI334-Psicologia do Trabalho	274	97,2%	0	0%	2	0,7%	6	2,1%	282
PSI353-Psicologia Escolar	272	96,1%	1	0,4%	2	0,7%	8	2,8%	283
PSI358-Psicopatologia Geral II	237	97,9%	0	0%	0	0%	5	2,1%	242
PSI364-Psicologia para Fonoaudiologia	80	90,9%	0	0%	1	1,1%	7	8%	88
PSI365-Topicos Especiais em Processos de Desenvolvimento e Avaliação Psicologica	138	90,2%	0	0%	1	0,7%	14	9,2%	153
PSI601-Psicologia Social I	282	92,5%	0	0%	3	1%	20	6,6%	305
PSI604-Topicos em Teoria Psicologica Contemporanea	1278	79,2%	0	0%	66	4,1%	269	16,7%	1613
PSI610-Psicologia do Desenvolvimento I	326	91,6%	0	0%	7	2%	23	6,5%	356
PSI611-Psicologia do Desenvolvimento II	330	90,9%	0	0%	10	2,8%	23	6,3%	363
PSI612-Psicologia Social II	277	93,9%	0	0%	1	0,3%	17	5,8%	295
PSI627-Psicologia Escolar e Problemas da Aprendizagem	85	98,8%	0	0%	0	0%	1	1,2%	86
<b>Total ofertante PSI</b>	<b>12034</b>	<b>89,9%</b>	<b>4</b>	<b>0%</b>	<b>280</b>	<b>2,1%</b>	<b>1073</b>	<b>8%</b>	<b>13391</b>
SOA002-Sociologia II	150	80,2%	5	2,7%	8	4,3%	24	12,8%	187
SOA005-Methodologia Iv	59	59%	0	0%	8	8%	33	33%	100

**Tabela 1: Atividades acadêmicas curriculares ofertadas pela Faculdade de Filosofia e Ciências Humanas no ano de 2020 a 2021 (Continuação)**

Atividade	Aprovados		Reprovados (I)		Reprovados (R)		Trancamentos		Total
	Freq.	%	Freq.	%	Freq.	%	Freq.	%	
SOA006-Estudos Sociais: Espaço e Sociedade	205	91,9%	0	0%	7	3,1%	11	4,9%	223
SOA007-Antropologia Iv	92	65,7%	0	0%	18	12,9%	30	21,4%	140
SOA023-Antropologia II	139	82,2%	0	0%	7	4,1%	23	13,6%	169
SOA024-Metodologia I	125	86,2%	0	0%	3	2,1%	17	11,7%	145
SOA025-Antropologia III	131	78%	0	0%	16	9,5%	21	12,5%	168
SOA026-Metodologia II	100	80%	0	0%	7	5,6%	18	14,4%	125
SOA027-Metodologia III	81	64,8%	0	0%	13	10,4%	31	24,8%	125
SOA030-Antropologia I	138	76,2%	0	0%	19	10,5%	24	13,3%	181
SOA036-Sociologia III	129	77,7%	0	0%	9	5,4%	28	16,9%	166
SOA045-Monografia	54	44,6%	4	3,3%	3	2,5%	60	49,6%	121
SOA046-Abordagens Tematicas em Sociologia	257	78,8%	0	0%	22	6,7%	47	14,4%	326
SOA048-Fundamentos de Analise Sociologica	1029	77,4%	0	0%	122	9,2%	178	13,4%	1329
SOA050-Modernidade e Mudanca Social	512	80%	0	0%	46	7,2%	82	12,8%	640
SOA051-Seminarios Tematicos de Sociologia	112	86,2%	0	0%	5	3,8%	13	10%	130
SOA052-Laboratorio de Ensino de Sociologia I	36	75%	0	0%	3	6,2%	9	18,8%	48
SOA053-Laboratorio de Ensino de Sociologia II	38	82,6%	0	0%	1	2,2%	7	15,2%	46
SOA069-Sociologia I	150	81,5%	0	0%	13	7,1%	21	11,4%	184
SOA071-Topicos em Sociologia	345	62,8%	0	0%	54	9,8%	150	27,3%	549
SOA072-Topicos em Antropologia	461	70,9%	0	0%	58	8,9%	131	20,2%	650
SOA073-Topicos em Arqueologia	60	54,1%	0	0%	18	16,2%	33	29,7%	111
SOA079-Fundamentos de Analise Sociologica	218	85,8%	0	0%	7	2,8%	29	11,4%	254
SOA080-Antropologia Cultural	234	90,3%	0	0%	10	3,9%	15	5,8%	259
SOA081-Elaboração de Programa de Sociologia para O Nível Medio	41	78,8%	0	0%	5	9,6%	6	11,5%	52
SOA090-Sociologia	129	90,2%	0	0%	4	2,8%	10	7%	143
SOA091-Cultura e Ambiente	149	69%	0	0%	27	12,5%	40	18,5%	216
SOA092-Territorialidades e Povos Tradicionais	55	55,6%	0	0%	9	9,1%	35	35,4%	99

**Tabela 1: Atividades acadêmicas curriculares ofertadas pela Faculdade de Filosofia e Ciências Humanas no ano de 2020 a 2021 (Continuação)**

Atividade	Aprovados		Reprovados (I)		Reprovados (R)		Trancamentos		Total
	Freq.	%	Freq.	%	Freq.	%	Freq.	%	
SOA093-Ecologia Política e Justiça Ambiental	71	64,5%	0	0%	11	10%	28	25,5%	110
SOA094-Métodos Qualitativos	46	59%	0	0%	8	10,3%	24	30,8%	78
SOA138-Introdução A Sociologia	201	82%	0	0%	17	6,9%	27	11%	245
SOA168-Antropologia Cultural	128	86,5%	0	0%	7	4,7%	13	8,8%	148
SOA607-Sociologia Das Organizações Públicas	123	76,9%	0	0%	15	9,4%	22	13,8%	160
<b>Total ofertante SOA</b>	<b>5798</b>	<b>76%</b>	<b>9</b>	<b>0,1%</b>	<b>580</b>	<b>7,6%</b>	<b>1240</b>	<b>16,3%</b>	<b>7627</b>
UNI025-Seminário Temático	42	73,7%	0	0%	2	3,5%	13	22,8%	57
UNI026-Introdução A Antropologia	72	71,3%	0	0%	10	9,9%	19	18,8%	101
UNI027-Patrimônio Cultural	53	62,4%	0	0%	4	4,7%	28	32,9%	85
UNI033-Introdução As Ciências Socioambientais	43	78,2%	0	0%	6	10,9%	6	10,9%	55
UNI050-Saberes Tradicionais - Artes e ofícios	81	81,8%	0	0%	6	6,1%	12	12,1%	99
UNI084-Direitos Humanos e Lutas Sociais	41	80,4%	0	0%	1	2%	9	17,6%	51
UNI093-Direitos Humanos e Políticas Públicas B	25	78,1%	0	0%	2	6,2%	5	15,6%	32
UNI110-Tópicos em Direitos Humanos - Perspectivas Contemporâneas A	20	66,7%	0	0%	1	3,3%	9	30%	30
UNI111-Tópicos em Direitos Humanos - Perspectivas Contemporâneas B	65	83,3%	0	0%	2	2,6%	11	14,1%	78
UNI113-Dislexia: Causas e Consequências	35	85,4%	0	0%	1	2,4%	5	12,2%	41
UNI130-Mídia, Deficiência, Corpo e Acessibilidade	85	90,4%	0	0%	3	3,2%	6	6,4%	94
UNI169-The Geopolitics of Energy	27	84,4%	0	0%	1	3,1%	4	12,5%	32
UNI174-Topics In International Studies II	89	79,5%	0	0%	3	2,7%	20	17,9%	112
UNI194-Corpos, Gêneros e Sexualidade	55	74,3%	0	0%	5	6,8%	14	18,9%	74
<b>Total ofertante UNI</b>	<b>733</b>	<b>77,9%</b>	<b>0</b>	<b>0%</b>	<b>47</b>	<b>5%</b>	<b>161</b>	<b>17,1%</b>	<b>941</b>

\* Foram destacadas na cor cinza as atividades acadêmicas curriculares que apresentaram percentual de aprovação menor do que 50%.

## 2.1 Atividades acadêmicas curriculares ofertadas pelo Departamento ATP

Tabela 2: Avaliação da atividade ATP042-Topicos em Antropologia no período de 2014 e 2021.

Situação	2014		2015		2016		2017		2018		2019		2020		2021		Total	
	Freq.	%	Freq.	%	Freq.	%	Freq.	%	Freq.	%	Freq.	%	Freq.	%	Freq.	%	Freq.	%
<b>Antropologia (Bacharelado)</b>																		
Aprovado	158	65,8%	182	66,9%	167	61,9%	104	53,3%	106	60,2%	112	64,4%	115	64,6%	109	63,4%	1053	62,8%
Reprovado (I)	16	6,7%	10	3,7%	21	7,8%	9	4,6%	10	5,7%	19	10,9%	0	0%	0	0%	85	5,1%
Reprovado (R)	21	8,8%	15	5,5%	18	6,7%	26	13,3%	19	10,8%	13	7,5%	7	3,9%	11	6,4%	130	7,8%
Trancamento	45	18,8%	65	23,9%	64	23,7%	56	28,7%	41	23,3%	30	17,2%	56	31,5%	52	30,2%	409	24,4%
Total	240	100%	272	100%	270	100%	195	100%	176	100%	174	100%	178	100%	172	100%	1677	100%
<b>Filosofia Diurno (Bacharelado)</b>																		
Aprovado	0	-	0	-	0	-	0	-	0	0%	6	75%	6	85,7%	8	47,1%	20	57,1%
Reprovado (I)	0	-	0	-	0	-	0	-	1	33,3%	0	0%	0	0%	0	0%	1	2,9%
Reprovado (R)	0	-	0	-	0	-	0	-	2	66,7%	0	0%	0	0%	1	5,9%	3	8,6%
Trancamento	0	-	0	-	0	-	0	-	0	0%	2	25%	1	14,3%	8	47,1%	11	31,4%
Total	0	-	0	-	0	-	0	-	3	100%	8	100%	7	100%	17	100%	35	100%
<b>Filosofia Noturno (Bacharelado)</b>																		
Aprovado	0	-	0	-	1	100%	0	-	1	20%	10	76,9%	1	50%	2	50%	15	60%
Reprovado (I)	0	-	0	-	0	0%	0	-	0	0%	1	7,7%	0	0%	0	0%	1	4%
Reprovado (R)	0	-	0	-	0	0%	0	-	3	60%	2	15,4%	0	0%	0	0%	5	20%
Trancamento	0	-	0	-	0	0%	0	-	1	20%	0	0%	1	50%	2	50%	4	16%
Total	0	-	0	-	1	100%	0	-	5	100%	13	100%	2	100%	4	100%	25	100%
<b>Psicologia (Psicólogo)</b>																		
Aprovado	3	100%	1	100%	1	100%	4	80%	6	75%	5	83,3%	12	100%	3	100%	35	89,7%
Reprovado (I)	0	0%	0	0%	0	0%	0	0%	0	0%	0	0%	0	0%	0	0%	0	0%
Reprovado (R)	0	0%	0	0%	0	0%	0	0%	1	12,5%	0	0%	0	0%	0	0%	1	2,6%
Trancamento	0	0%	0	0%	0	0%	1	20%	1	12,5%	1	16,7%	0	0%	0	0%	3	7,7%
Total	3	100%	1	100%	1	100%	5	100%	8	100%	6	100%	12	100%	3	100%	39	100%

\* Foram destacadas na cor cinza as células em que o percentual de aprovados é menor do que o percentual total de aprovados da atividade acadêmica curricular, considerando todo o período avaliado.



**Tabela 2: Avaliação da atividade ATP042-Topicos em Antropologia no período de 2014 e 2021 (Continuação).**

Situação	2014		2015		2016		2017		2018		2019		2020		2021		Total		
	Freq.	%	Freq.	%	Freq.	%	Freq.	%	Freq.	%	Freq.	%	Freq.	%	Freq.	%	Freq.	%	
<b>TOTAL</b>																			
Aprovado	165	66,8%	190	67,9%	175	62,7%	109	53,7%	130	57%	173	68,1%	147	68,7%	144	62,6%	1233	63,7%	
Reprovado (I)	16	6,5%	10	3,6%	21	7,5%	9	4,4%	17	7,5%	21	8,3%	0	0%	0	0%	94	4,9%	
Reprovado (R)	21	8,5%	15	5,4%	19	6,8%	28	13,8%	25	11%	19	7,5%	8	3,7%	14	6,1%	149	7,7%	
Trancamento	45	18,2%	65	23,2%	64	22,9%	57	28,1%	56	24,6%	41	16,1%	59	27,6%	72	31,3%	459	23,7%	
Total	247	100%	280	100%	279	100%	203	100%	228	100%	254	100%	214	100%	230	100%	1935	100%	

\* Foram destacadas na cor cinza as células em que o percentual de aprovados é menor do que o percentual total de aprovados da atividade acadêmica curricular, considerando todo o período avaliado.

ATP042–Tópicos em Antropologia

18

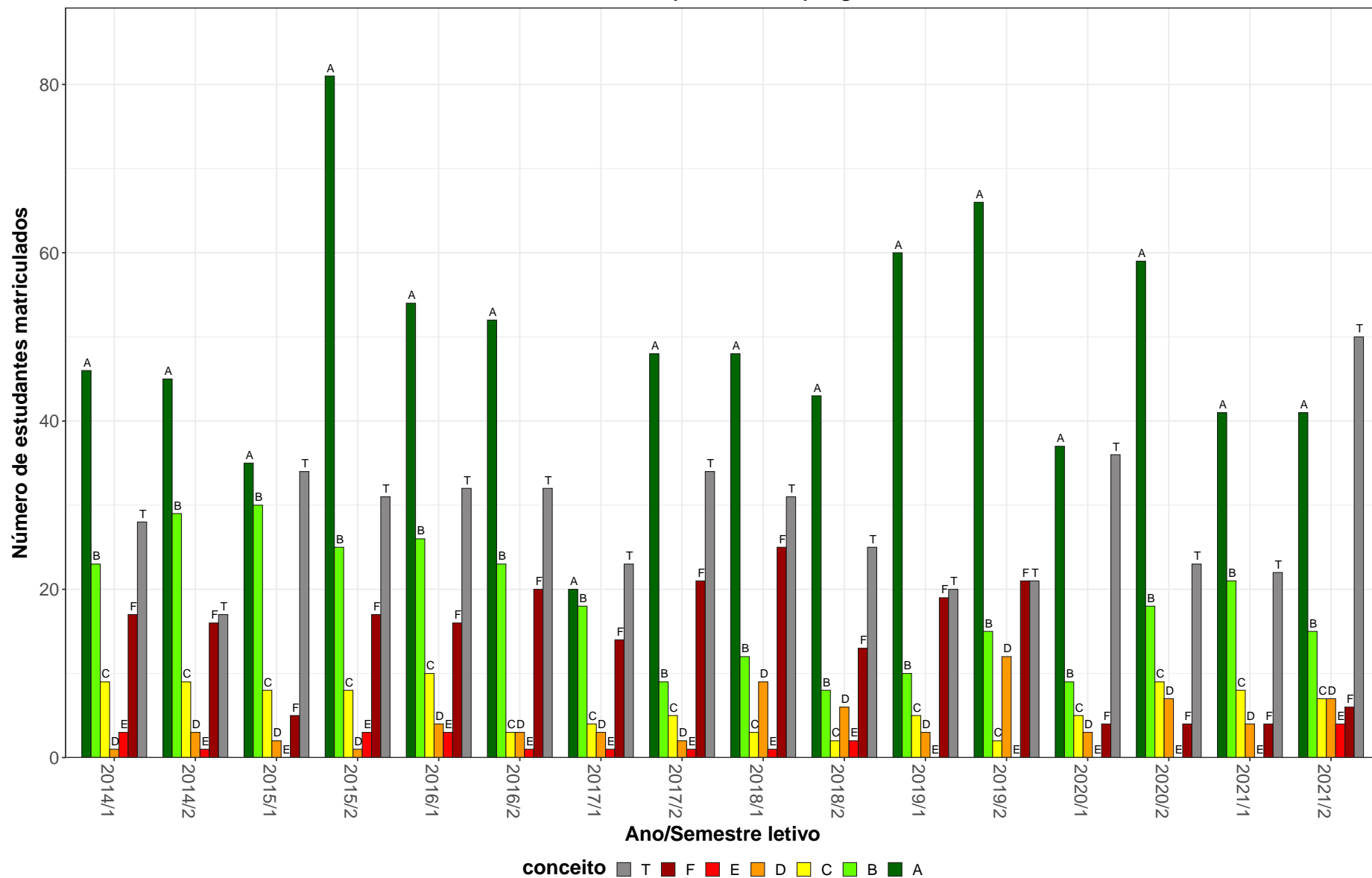


Figura 1: Conceitos obtidos pelos estudantes e número de trancamentos na atividade acadêmica curricular ATP042-Tópicos em Antropologia no período de 2014 a 2021 na Faculdade de Filosofia e Ciências Humanas.

**Tabela 3: Avaliação da atividade ATP058-Topicos em Arqueologia no período de 2014 e 2021.**

Situação	2014		2015		2016		2017		2018		2019		2020		2021		Total	
	Freq.	%	Freq.	%	Freq.	%	Freq.	%	Freq.	%	Freq.	%	Freq.	%	Freq.	%	Freq.	%
<b>Antropologia (Bacharelado)</b>																		
Aprovado	116	82,3%	106	76,3%	90	73,2%	119	78,8%	127	69,8%	125	78,6%	89	65,4%	71	61,2%	843	73,5%
Reprovado (I)	5	3,5%	9	6,5%	1	0,8%	6	4%	13	7,1%	8	5%	0	0%	0	0%	42	3,7%
Reprovado (R)	5	3,5%	5	3,6%	7	5,7%	6	4%	6	3,3%	7	4,4%	9	6,6%	7	6%	52	4,5%
Trancamento	15	10,6%	19	13,7%	25	20,3%	20	13,2%	36	19,8%	19	11,9%	38	27,9%	38	32,8%	210	18,3%
Total	141	100%	139	100%	123	100%	151	100%	182	100%	159	100%	136	100%	116	100%	1147	100%
<b>TOTAL</b>																		
Aprovado	118	82,5%	106	76,3%	90	73,2%	120	78,4%	132	70,2%	130	78,8%	91	65,9%	75	62%	862	73,7%
Reprovado (I)	5	3,5%	9	6,5%	1	0,8%	6	3,9%	13	6,9%	9	5,5%	0	0%	0	0%	43	3,7%
Reprovado (R)	5	3,5%	5	3,6%	7	5,7%	7	4,6%	6	3,2%	7	4,2%	9	6,5%	8	6,6%	54	4,6%
Trancamento	15	10,5%	19	13,7%	25	20,3%	20	13,1%	37	19,7%	19	11,5%	38	27,5%	38	31,4%	211	18%
Total	143	100%	139	100%	123	100%	153	100%	188	100%	165	100%	138	100%	121	100%	1170	100%

\* Foram destacadas na cor cinza as células em que o percentual de aprovados é menor do que o percentual total de aprovados da atividade acadêmica curricular, considerando todo o período avaliado.

ATP058–Tópicos em Arqueologia

20

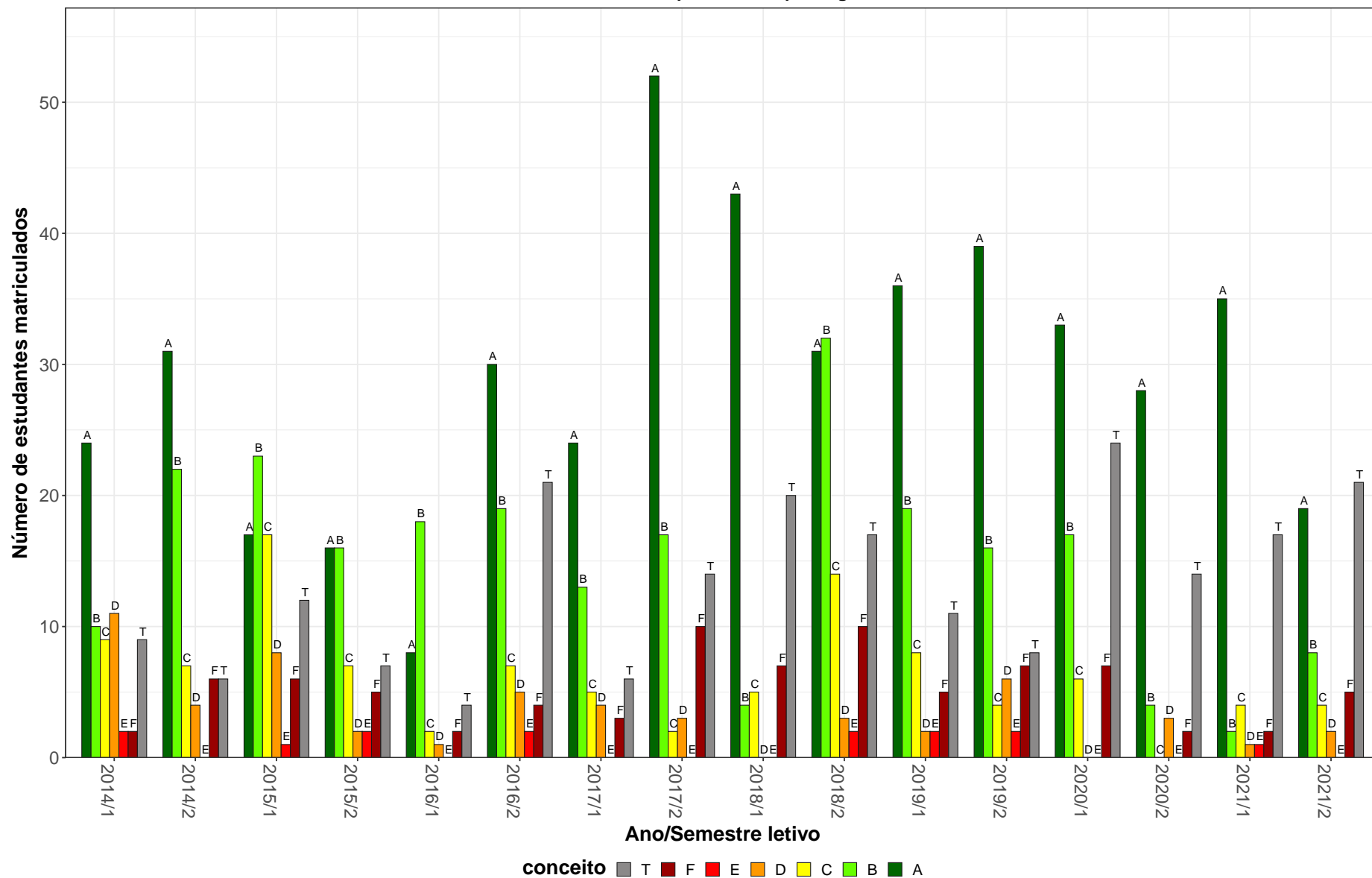


Figura 2: Conceitos obtidos pelos estudantes e número de trancamentos na atividade acadêmica curricular ATP058-Tópicos em Arqueologia no período de 2014 a 2021 na Faculdade de Filosofia e Ciências Humanas.

## 2.2 Atividades acadêmicas curriculares ofertadas pelo Departamento COM

Tabela 4: Avaliação da atividade COM056-Teorias da Imagem no período de 2014 e 2021.

Situação	2014		2015		2016		2017		2018		2019		2020		2021		Total	
	Freq.	%	Freq.	%	Freq.	%	Freq.	%	Freq.	%	Freq.	%	Freq.	%	Freq.	%	Freq.	%
<b>Artes Visuais (Bacharelado)</b>																		
Aprovado	0	0%	1	25%	5	62,5%	3	100%	1	100%	0	0%	0	-	1	50%	11	55%
Reprovado (I)	0	0%	1	25%	1	12,5%	0	0%	0	0%	0	0%	0	-	0	0%	2	10%
Reprovado (R)	1	100%	1	25%	1	12,5%	0	0%	0	0%	0	0%	0	-	0	0%	3	15%
Trancamento	0	0%	1	25%	1	12,5%	0	0%	0	0%	1	100%	0	-	1	50%	4	20%
Total	1	100%	4	100%	8	100%	3	100%	1	100%	1	100%	0	-	2	100%	20	100%
<b>Cinema de Animação e Artes Digitais (Bacharelado)</b>																		
Aprovado	6	75%	3	100%	3	75%	11	91,7%	4	66,7%	1	33,3%	3	100%	2	50%	33	76,7%
Reprovado (I)	0	0%	0	0%	0	0%	0	0%	0	0%	0	0%	0	0%	0	0%	0	0%
Reprovado (R)	2	25%	0	0%	1	25%	0	0%	0	0%	1	33,3%	0	0%	1	25%	5	11,6%
Trancamento	0	0%	0	0%	0	0%	1	8,3%	2	33,3%	1	33,3%	0	0%	1	25%	5	11,6%
Total	8	100%	3	100%	4	100%	12	100%	6	100%	3	100%	3	100%	4	100%	43	100%
<b>Comunicação Social Diurno (Bacharelado)</b>																		
Aprovado	40	74,1%	27	67,5%	53	68,8%	35	72,9%	20	76,9%	11	91,7%	1	33,3%	0	0%	187	70,8%
Reprovado (I)	0	0%	4	10%	8	10,4%	1	2,1%	4	15,4%	1	8,3%	0	0%	0	0%	18	6,8%
Reprovado (R)	9	16,7%	3	7,5%	3	3,9%	5	10,4%	0	0%	0	0%	0	0%	2	50%	22	8,3%
Trancamento	5	9,3%	6	15%	13	16,9%	7	14,6%	2	7,7%	0	0%	2	66,7%	2	50%	37	14%
Total	54	100%	40	100%	77	100%	48	100%	26	100%	12	100%	3	100%	4	100%	264	100%
<b>Comunicação Social Noturno (Bacharelado)</b>																		
Aprovado	15	62,5%	15	65,2%	28	77,8%	4	44,4%	10	83,3%	1	50%	0	0%	0	0%	73	67%
Reprovado (I)	0	0%	1	4,3%	5	13,9%	0	0%	1	8,3%	0	0%	0	0%	0	0%	7	6,4%
Reprovado (R)	4	16,7%	5	21,7%	3	8,3%	3	33,3%	0	0%	1	50%	2	100%	0	0%	18	16,5%
Trancamento	5	20,8%	2	8,7%	0	0%	2	22,2%	1	8,3%	0	0%	0	0%	1	100%	11	10,1%
Total	24	100%	23	100%	36	100%	9	100%	12	100%	2	100%	2	100%	1	100%	109	100%

\* Foram destacadas na cor cinza as células em que o percentual de aprovados é menor do que o percentual total de aprovados da atividade acadêmica curricular, considerando todo o período avaliado.

**Tabela 4: Avaliação da atividade COM056-Teorias da Imagem no período de 2014 e 2021 (Continuação).**

Situação	2014		2015		2016		2017		2018		2019		2020		2021		Total	
	Freq.	%	Freq.	%	Freq.	%	Freq.	%	Freq.	%	Freq.	%	Freq.	%	Freq.	%	Freq.	%
<b>Design (Bacharelado)</b>																		
Aprovado	0	-	0	-	5	71,4%	5	83,3%	5	83,3%	0	-	1	100%	1	50%	17	77,3%
Reprovado (I)	0	-	0	-	0	0%	0	0%	1	16,7%	0	-	0	0%	0	0%	1	4,5%
Reprovado (R)	0	-	0	-	0	0%	0	0%	0	0%	0	-	0	0%	0	0%	0	0%
Trancamento	0	-	0	-	2	28,6%	1	16,7%	0	0%	0	-	0	0%	1	50%	4	18,2%
Total	0	-	0	-	7	100%	6	100%	6	100%	0	-	1	100%	2	100%	22	100%
<b>Design de Moda (Bacharelado)</b>																		
Aprovado	1	33,3%	6	100%	4	36,4%	3	75%	1	100%	5	62,5%	1	20%	0	0%	21	53,8%
Reprovado (I)	0	0%	0	0%	0	0%	0	0%	0	0%	2	25%	0	0%	0	0%	2	5,1%
Reprovado (R)	1	33,3%	0	0%	3	27,3%	1	25%	0	0%	0	0%	0	0%	0	0%	5	12,8%
Trancamento	1	33,3%	0	0%	4	36,4%	0	0%	0	0%	1	12,5%	4	80%	1	100%	11	28,2%
Total	3	100%	6	100%	11	100%	4	100%	1	100%	8	100%	5	100%	1	100%	39	100%
<b>Jornalismo Diurno (Bacharelado)</b>																		
Aprovado	0	-	0	-	0	-	1	100%	6	85,7%	10	90,9%	29	90,6%	16	84,2%	62	88,6%
Reprovado (I)	0	-	0	-	0	-	0	0%	0	0%	1	9,1%	0	0%	0	0%	1	1,4%
Reprovado (R)	0	-	0	-	0	-	0	0%	0	0%	0	0%	2	6,2%	3	15,8%	5	7,1%
Trancamento	0	-	0	-	0	-	0	0%	1	14,3%	0	0%	1	3,1%	0	0%	2	2,9%
Total	0	-	0	-	0	-	1	100%	7	100%	11	100%	32	100%	19	100%	70	100%
<b>Jornalismo Noturno (Bacharelado)</b>																		
Aprovado	0	-	0	-	0	0%	1	25%	14	63,6%	41	87,2%	31	91,2%	44	91,7%	131	84%
Reprovado (I)	0	-	0	-	0	0%	0	0%	2	9,1%	2	4,3%	0	0%	0	0%	4	2,6%
Reprovado (R)	0	-	0	-	0	0%	0	0%	2	9,1%	3	6,4%	2	5,9%	0	0%	7	4,5%
Trancamento	0	-	0	-	1	100%	3	75%	4	18,2%	1	2,1%	1	2,9%	4	8,3%	14	9%
Total	0	-	0	-	1	100%	4	100%	22	100%	47	100%	34	100%	48	100%	156	100%
<b>Publicidade e Propaganda (Bacharelado)</b>																		
Aprovado	0	-	0	-	2	100%	9	100%	3	60%	52	98,1%	24	70,6%	44	80%	134	84,8%
Reprovado (I)	0	-	0	-	0	0%	0	0%	0	0%	0	0%	0	0%	0	0%	0	0%
Reprovado (R)	0	-	0	-	0	0%	0	0%	1	20%	1	1,9%	2	5,9%	2	3,6%	6	3,8%
Trancamento	0	-	0	-	0	0%	0	0%	1	20%	0	0%	8	23,5%	9	16,4%	18	11,4%
Total	0	-	0	-	2	100%	9	100%	5	100%	53	100%	34	100%	55	100%	158	100%

\* Foram destacadas na cor cinza as células em que o percentual de aprovados é menor do que o percentual total de aprovados da atividade acadêmica curricular, considerando todo o período avaliado.

**Tabela 4: Avaliação da atividade COM056-Teorias da Imagem no período de 2014 e 2021 (Continuação).**

Situação	2014		2015		2016		2017		2018		2019		2020		2021		Total	
	Freq.	%	Freq.	%	Freq.	%	Freq.	%	Freq.	%	Freq.	%	Freq.	%	Freq.	%	Freq.	%
<b>Relações Públicas (Bacharelado)</b>																		
Aprovado	0	-	0	-	0	-	4	80%	1	50%	5	83,3%	14	100%	14	60,9%	38	76%
Reprovado (I)	0	-	0	-	0	-	0	0%	1	50%	0	0%	0	0%	0	0%	1	2%
Reprovado (R)	0	-	0	-	0	-	0	0%	0	0%	1	16,7%	0	0%	4	17,4%	5	10%
Trancamento	0	-	0	-	0	-	1	20%	0	0%	0	0%	0	0%	5	21,7%	6	12%
Total	0	-	0	-	0	-	5	100%	2	100%	6	100%	14	100%	23	100%	50	100%
<b>TOTAL</b>																		
Aprovado	64	68,1%	58	69,9%	111	67,7%	85	75,2%	69	73,4%	130	88,4%	106	80,9%	130	75,6%	753	75,5%
Reprovado (I)	0	0%	6	7,2%	14	8,5%	1	0,9%	10	10,6%	6	4,1%	0	0%	0	0%	37	3,7%
Reprovado (R)	18	19,1%	10	12%	11	6,7%	11	9,7%	4	4,3%	7	4,8%	8	6,1%	13	7,6%	82	8,2%
Trancamento	12	12,8%	9	10,8%	28	17,1%	16	14,2%	11	11,7%	4	2,7%	17	13%	29	16,9%	126	12,6%
Total	94	100%	83	100%	164	100%	113	100%	94	100%	147	100%	131	100%	172	100%	998	100%

\* Foram destacadas na cor cinza as células em que o percentual de aprovados é menor do que o percentual total de aprovados da atividade acadêmica curricular, considerando todo o período avaliado.

COM056–Teorias da Imagem

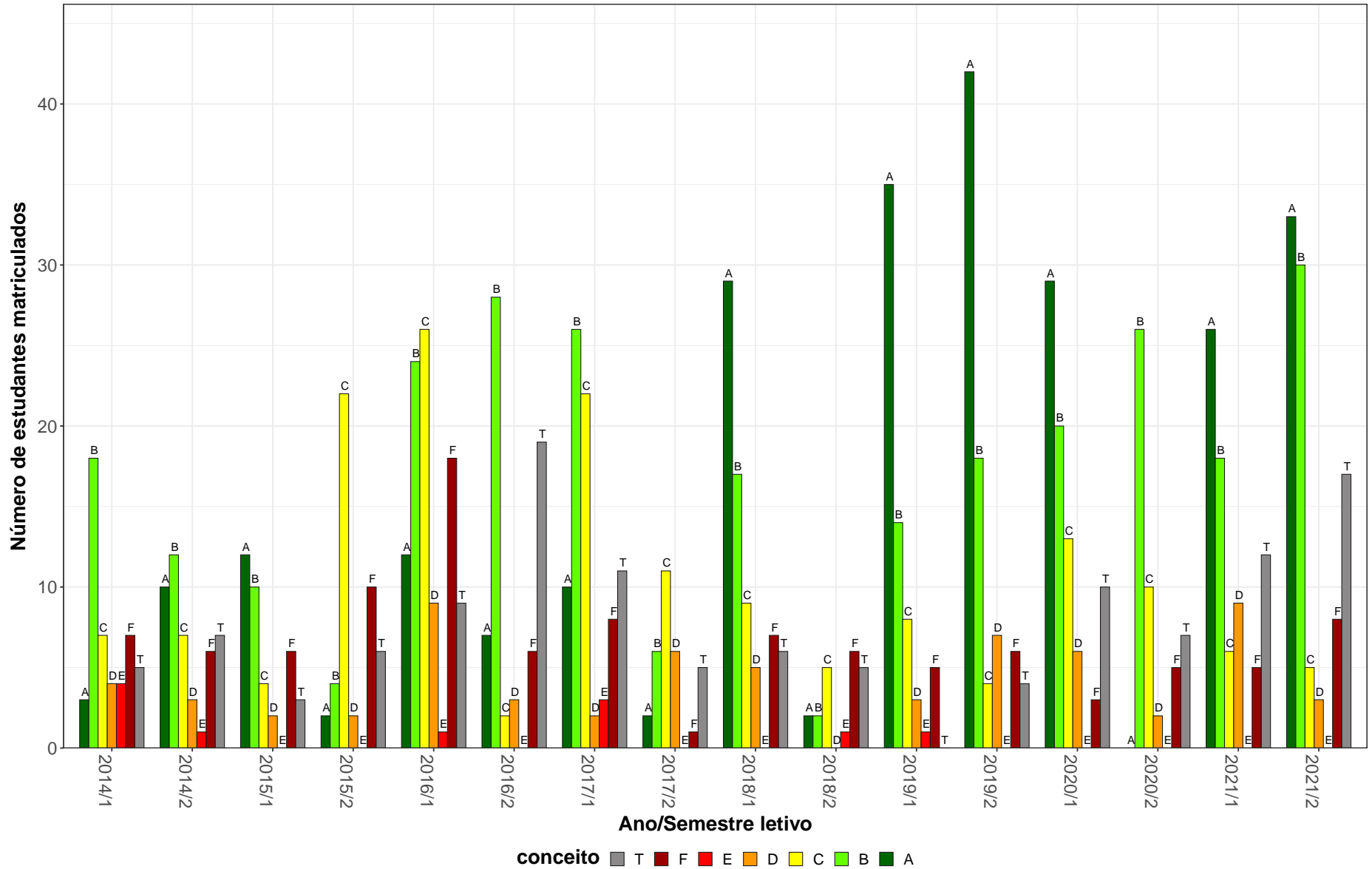


Figura 3: Conceitos obtidos pelos estudantes e número de trancamentos na atividade acadêmica curricular COM056-Teorias da Imagem no período de 2014 a 2021 na Faculdade de Filosofia e Ciências Humanas.



**Tabela 5: Avaliação da atividade COM088-Topicos em comunicação Social no período de 2014 e 2021.**

Situação	2014		2015		2016		2017		2018		2019		2020		2021		Total	
	Freq.	%	Freq.	%	Freq.	%	Freq.	%	Freq.	%	Freq.	%	Freq.	%	Freq.	%	Freq.	%
<b>Cinema de Animação e Artes Digitais (Bacharelado)</b>																		
Aprovado	1	50%	1	100%	0	-	8	72,7%	6	46,2%	1	50%	3	50%	2	50%	22	56,4%
Reprovado (I)	0	0%	0	0%	0	-	1	9,1%	0	0%	0	0%	0	0%	0	0%	1	2,6%
Reprovado (R)	1	50%	0	0%	0	-	2	18,2%	1	7,7%	0	0%	3	50%	1	25%	8	20,5%
Trancamento	0	0%	0	0%	0	-	0	0%	6	46,2%	1	50%	0	0%	1	25%	8	20,5%
Total	2	100%	1	100%	0	-	11	100%	13	100%	2	100%	6	100%	4	100%	39	100%
<b>Comunicação Social Diurno (Bacharelado)</b>																		
Aprovado	78	64,5%	96	82,8%	103	76,9%	145	78%	115	74,7%	38	66,7%	8	61,5%	1	14,3%	584	74,1%
Reprovado (I)	1	0,8%	8	6,9%	8	6%	5	2,7%	9	5,8%	7	12,3%	0	0%	0	0%	38	4,8%
Reprovado (R)	14	11,6%	3	2,6%	2	1,5%	12	6,5%	8	5,2%	7	12,3%	4	30,8%	2	28,6%	52	6,6%
Trancamento	28	23,1%	9	7,8%	21	15,7%	24	12,9%	22	14,3%	5	8,8%	1	7,7%	4	57,1%	114	14,5%
Total	121	100%	116	100%	134	100%	186	100%	154	100%	57	100%	13	100%	7	100%	788	100%
<b>Comunicação Social Noturno (Bacharelado)</b>																		
Aprovado	35	79,5%	36	76,6%	55	80,9%	64	83,1%	41	77,4%	8	61,5%	1	25%	0	0%	240	77,4%
Reprovado (I)	0	0%	5	10,6%	2	2,9%	2	2,6%	2	3,8%	2	15,4%	0	0%	0	0%	13	4,2%
Reprovado (R)	6	13,6%	2	4,3%	4	5,9%	2	2,6%	1	1,9%	2	15,4%	2	50%	1	25%	20	6,5%
Trancamento	3	6,8%	4	8,5%	7	10,3%	9	11,7%	9	17%	1	7,7%	1	25%	3	75%	37	11,9%
Total	44	100%	47	100%	68	100%	77	100%	53	100%	13	100%	4	100%	4	100%	310	100%
<b>Design (Bacharelado)</b>																		
Aprovado	1	50%	2	100%	3	100%	2	100%	4	100%	2	100%	1	100%	2	100%	17	94,4%
Reprovado (I)	1	50%	0	0%	0	0%	0	0%	0	0%	0	0%	0	0%	0	0%	1	5,6%
Reprovado (R)	0	0%	0	0%	0	0%	0	0%	0	0%	0	0%	0	0%	0	0%	0	0%
Trancamento	0	0%	0	0%	0	0%	0	0%	0	0%	0	0%	0	0%	0	0%	0	0%
Total	2	100%	2	100%	3	100%	2	100%	4	100%	2	100%	1	100%	2	100%	18	100%

\* Foram destacadas na cor cinza as células em que o percentual de aprovados é menor do que o percentual total de aprovados da atividade acadêmica curricular, considerando todo o período avaliado.

**Tabela 5: Avaliação da atividade COM088-Topicos em comunicação Social no período de 2014 e 2021 (Continuação).**

Situação	2014		2015		2016		2017		2018		2019		2020		2021		Total	
	Freq.	%	Freq.	%	Freq.	%	Freq.	%	Freq.	%	Freq.	%	Freq.	%	Freq.	%	Freq.	%
<b>Design de Moda (Bacharelado)</b>																		
Aprovado	3	100%	6	100%	5	62,5%	10	76,9%	2	33,3%	2	66,7%	5	100%	2	50%	35	72,9%
Reprovado (I)	0	0%	0	0%	0	0%	0	0%	1	16,7%	0	0%	0	0%	0	0%	1	2,1%
Reprovado (R)	0	0%	0	0%	3	37,5%	3	23,1%	2	33,3%	0	0%	0	0%	0	0%	8	16,7%
Trancamento	0	0%	0	0%	0	0%	0	0%	1	16,7%	1	33,3%	0	0%	2	50%	4	8,3%
Total	3	100%	6	100%	8	100%	13	100%	6	100%	3	100%	5	100%	4	100%	48	100%
<b>Jornalismo Diurno (Bacharelado)</b>																		
Aprovado	0	-	0	-	0	-	3	75%	12	75%	24	82,8%	30	85,7%	28	77,8%	97	80,8%
Reprovado (I)	0	-	0	-	0	-	0	0%	1	6,2%	1	3,4%	0	0%	0	0%	2	1,7%
Reprovado (R)	0	-	0	-	0	-	1	25%	1	6,2%	1	3,4%	2	5,7%	2	5,6%	7	5,8%
Trancamento	0	-	0	-	0	-	0	0%	2	12,5%	3	10,3%	3	8,6%	6	16,7%	14	11,7%
Total	0	-	0	-	0	-	4	100%	16	100%	29	100%	35	100%	36	100%	120	100%
<b>Jornalismo Noturno (Bacharelado)</b>																		
Aprovado	0	-	0	-	1	100%	14	70%	44	75,9%	40	88,9%	78	81,2%	58	72,5%	235	78,3%
Reprovado (I)	0	-	0	-	0	0%	1	5%	2	3,4%	2	4,4%	0	0%	0	0%	5	1,7%
Reprovado (R)	0	-	0	-	0	0%	4	20%	6	10,3%	1	2,2%	7	7,3%	4	5%	22	7,3%
Trancamento	0	-	0	-	0	0%	1	5%	6	10,3%	2	4,4%	11	11,5%	18	22,5%	38	12,7%
Total	0	-	0	-	1	100%	20	100%	58	100%	45	100%	96	100%	80	100%	300	100%
<b>Letras Noturno (Bacharelado)</b>																		
Aprovado	0	-	1	100%	2	100%	1	100%	3	75%	2	66,7%	1	33,3%	7	100%	17	81%
Reprovado (I)	0	-	0	0%	0	0%	0	0%	0	0%	0	0%	0	0%	0	0%	0	0%
Reprovado (R)	0	-	0	0%	0	0%	0	0%	0	0%	0	0%	0	0%	0	0%	0	0%
Trancamento	0	-	0	0%	0	0%	0	0%	1	25%	1	33,3%	2	66,7%	0	0%	4	19%
Total	0	-	1	100%	2	100%	1	100%	4	100%	3	100%	3	100%	7	100%	21	100%
<b>Letras Noturno (Licenciatura)</b>																		
Aprovado	0	-	1	100%	0	0%	0	0%	4	50%	0	0%	2	50%	0	-	7	41,2%
Reprovado (I)	0	-	0	0%	0	0%	1	50%	2	25%	0	0%	0	0%	0	-	3	17,6%
Reprovado (R)	0	-	0	0%	0	0%	0	0%	1	12,5%	0	0%	0	0%	0	-	1	5,9%
Trancamento	0	-	0	0%	1	100%	1	50%	1	12,5%	1	100%	2	50%	0	-	6	35,3%
Total	0	-	1	100%	1	100%	2	100%	8	100%	1	100%	4	100%	0	-	17	100%

\* Foram destacadas na cor cinza as células em que o percentual de aprovados é menor do que o percentual total de aprovados da atividade acadêmica curricular, considerando todo o período avaliado.

**Tabela 5: Avaliação da atividade COM088-Topicos em comunicação Social no período de 2014 e 2021 (Continuação).**

Situação	2014		2015		2016		2017		2018		2019		2020		2021		Total	
	Freq.	%	Freq.	%	Freq.	%	Freq.	%	Freq.	%	Freq.	%	Freq.	%	Freq.	%	Freq.	%
<b>Psicologia (Psicólogo)</b>																		
Aprovado	4	57,1%	7	100%	2	66,7%	6	100%	14	100%	3	75%	1	33,3%	4	80%	41	83,7%
Reprovado (I)	0	0%	0	0%	0	0%	0	0%	0	0%	0	0%	0	0%	0	0%	0	0%
Reprovado (R)	1	14,3%	0	0%	0	0%	0	0%	0	0%	0	0%	0	0%	0	0%	1	2%
Trancamento	2	28,6%	0	0%	1	33,3%	0	0%	0	0%	1	25%	2	66,7%	1	20%	7	14,3%
Total	7	100%	7	100%	3	100%	6	100%	14	100%	4	100%	3	100%	5	100%	49	100%
<b>Publicidade e Propaganda (Bacharelado)</b>																		
Aprovado	0	-	0	-	1	100%	44	89,8%	70	76,1%	88	91,7%	72	80%	54	79,4%	329	83,1%
Reprovado (I)	0	-	0	-	0	0%	0	0%	4	4,3%	1	1%	0	0%	0	0%	5	1,3%
Reprovado (R)	0	-	0	-	0	0%	0	0%	2	2,2%	2	2,1%	2	2,2%	5	7,4%	11	2,8%
Trancamento	0	-	0	-	0	0%	5	10,2%	16	17,4%	5	5,2%	16	17,8%	9	13,2%	51	12,9%
Total	0	-	0	-	1	100%	49	100%	92	100%	96	100%	90	100%	68	100%	396	100%
<b>Relações Públicas (Bacharelado)</b>																		
Aprovado	0	-	0	-	0	-	2	66,7%	13	86,7%	23	100%	28	87,5%	29	82,9%	95	88%
Reprovado (I)	0	-	0	-	0	-	1	33,3%	0	0%	0	0%	0	0%	0	0%	1	0,9%
Reprovado (R)	0	-	0	-	0	-	0	0%	1	6,7%	0	0%	0	0%	2	5,7%	3	2,8%
Trancamento	0	-	0	-	0	-	0	0%	1	6,7%	0	0%	4	12,5%	4	11,4%	9	8,3%
Total	0	-	0	-	0	-	3	100%	15	100%	23	100%	32	100%	35	100%	108	100%
<b>Turismo (Bacharelado)</b>																		
Aprovado	0	-	0	-	3	75%	3	75%	5	83,3%	0	-	7	77,8%	3	50%	21	72,4%
Reprovado (I)	0	-	0	-	0	0%	0	0%	0	0%	0	-	0	0%	0	0%	0	0%
Reprovado (R)	0	-	0	-	0	0%	0	0%	0	0%	0	-	0	0%	0	0%	0	0%
Trancamento	0	-	0	-	1	25%	1	25%	1	16,7%	0	-	2	22,2%	3	50%	8	27,6%
Total	0	-	0	-	4	100%	4	100%	6	100%	0	-	9	100%	6	100%	29	100%
<b>TOTAL</b>																		
Aprovado	132	68%	155	81,6%	183	75,9%	328	79%	362	75,3%	249	82,5%	287	78,6%	216	70,8%	1912	76,7%
Reprovado (I)	2	1%	13	6,8%	12	5%	14	3,4%	23	4,8%	14	4,6%	0	0%	0	0%	78	3,1%
Reprovado (R)	23	11,9%	5	2,6%	10	4,1%	27	6,5%	25	5,2%	15	5%	24	6,6%	22	7,2%	151	6,1%
Trancamento	37	19,1%	17	8,9%	36	14,9%	46	11,1%	71	14,8%	24	7,9%	54	14,8%	67	22%	352	14,1%
Total	194	100%	190	100%	241	100%	415	100%	481	100%	302	100%	365	100%	305	100%	2493	100%

\* Foram destacadas na cor cinza as células em que o percentual de aprovados é menor do que o percentual total de aprovados da atividade acadêmica curricular, considerando todo o período avaliado.

COM088–Tópicos em comunicação Social

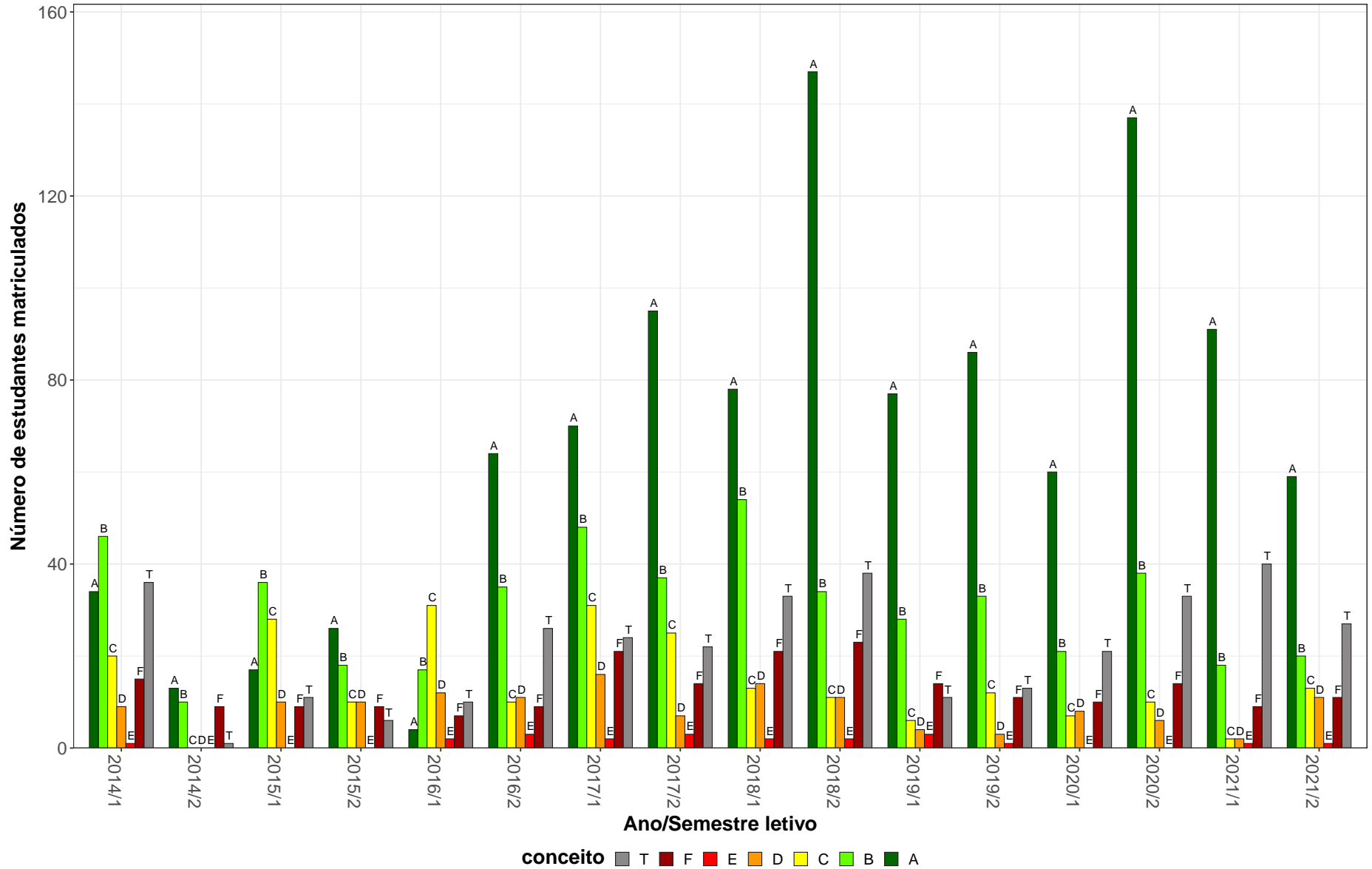


Figura 4: Conceitos obtidos pelos estudantes e número de trancamentos na atividade acadêmica curricular COM088-Tópicos em comunicação Social no período de 2014 a 2021 na Faculdade de Filosofia e Ciências Humanas.

**Tabela 6: Avaliação da atividade COM354-Topicos em Laboratorio de comunicação Social no período de 2014 e 2021.**

Situação	2014		2015		2016		2017		2018		2019		2020		2021		Total	
	Freq.	%	Freq.	%	Freq.	%	Freq.	%	Freq.	%	Freq.	%	Freq.	%	Freq.	%	Freq.	%
<b>Comunicação Social Diurno (Bacharelado)</b>																		
Aprovado	254	89,1%	132	81%	228	80,9%	206	82,4%	78	72,9%	42	79,2%	2	25%	3	33,3%	945	81,7%
Reprovado (I)	6	2,1%	8	4,9%	8	2,8%	14	5,6%	6	5,6%	4	7,5%	0	0%	1	11,1%	47	4,1%
Reprovado (R)	0	0%	5	3,1%	15	5,3%	15	6%	4	3,7%	2	3,8%	4	50%	3	33,3%	48	4,1%
Trancamento	25	8,8%	18	11%	31	11%	15	6%	19	17,8%	5	9,4%	2	25%	2	22,2%	117	10,1%
Total	285	100%	163	100%	282	100%	250	100%	107	100%	53	100%	8	100%	9	100%	1157	100%
<b>Comunicação Social Noturno (Bacharelado)</b>																		
Aprovado	103	90,4%	56	78,9%	73	83%	50	78,1%	57	91,9%	17	68%	1	25%	1	25%	358	82,9%
Reprovado (I)	6	5,3%	7	9,9%	6	6,8%	3	4,7%	0	0%	3	12%	0	0%	0	0%	25	5,8%
Reprovado (R)	2	1,8%	1	1,4%	4	4,5%	3	4,7%	1	1,6%	3	12%	1	25%	2	50%	17	3,9%
Trancamento	3	2,6%	7	9,9%	5	5,7%	8	12,5%	4	6,5%	2	8%	2	50%	1	25%	32	7,4%
Total	114	100%	71	100%	88	100%	64	100%	62	100%	25	100%	4	100%	4	100%	432	100%
<b>Design (Bacharelado)</b>																		
Aprovado	0	0%	2	100%	2	100%	3	100%	4	80%	1	100%	1	100%	0	-	13	86,7%
Reprovado (I)	0	0%	0	0%	0	0%	0	0%	0	0%	0	0%	0	0%	0	-	0	0%
Reprovado (R)	0	0%	0	0%	0	0%	0	0%	0	0%	0	0%	0	0%	0	-	0	0%
Trancamento	1	100%	0	0%	0	0%	0	0%	1	20%	0	0%	0	0%	0	-	2	13,3%
Total	1	100%	2	100%	2	100%	3	100%	5	100%	1	100%	1	100%	0	-	15	100%
<b>Jornalismo Diurno (Bacharelado)</b>																		
Aprovado	0	-	0	-	0	-	5	83,3%	39	81,2%	63	92,6%	39	79,6%	65	94,2%	211	87,9%
Reprovado (I)	0	-	0	-	0	-	0	0%	0	0%	1	1,5%	0	0%	0	0%	1	0,4%
Reprovado (R)	0	-	0	-	0	-	1	16,7%	0	0%	2	2,9%	0	0%	0	0%	3	1,2%
Trancamento	0	-	0	-	0	-	0	0%	9	18,8%	2	2,9%	10	20,4%	4	5,8%	25	10,4%
Total	0	-	0	-	0	-	6	100%	48	100%	68	100%	49	100%	69	100%	240	100%

\* Foram destacadas na cor cinza as células em que o percentual de aprovados é menor do que o percentual total de aprovados da atividade acadêmica curricular, considerando todo o período avaliado.

**Tabela 6: Avaliação da atividade COM354-Topicos em Laboratorio de comunicação Social no período de 2014 e 2021 (Continuação).**

Situação	2014		2015		2016		2017		2018		2019		2020		2021		Total	
	Freq.	%	Freq.	%	Freq.	%	Freq.	%	Freq.	%	Freq.	%	Freq.	%	Freq.	%	Freq.	%
<b>Jornalismo Noturno (Bacharelado)</b>																		
Aprovado	0	-	0	-	0	-	34	91,9%	61	92,4%	110	85,9%	110	94,8%	116	81,7%	431	88,1%
Reprovado (I)	0	-	0	-	0	-	1	2,7%	2	3%	2	1,6%	0	0%	0	0%	5	1%
Reprovado (R)	0	-	0	-	0	-	0	0%	0	0%	2	1,6%	1	0,9%	3	2,1%	6	1,2%
Trancamento	0	-	0	-	0	-	2	5,4%	3	4,5%	14	10,9%	5	4,3%	23	16,2%	47	9,6%
Total	0	-	0	-	0	-	37	100%	66	100%	128	100%	116	100%	142	100%	489	100%
<b>Publicidade e Propaganda (Bacharelado)</b>																		
Aprovado	0	-	0	-	0	-	15	88,2%	70	85,4%	76	80%	53	82,8%	64	78%	278	81,8%
Reprovado (I)	0	-	0	-	0	-	0	0%	3	3,7%	9	9,5%	0	0%	0	0%	12	3,5%
Reprovado (R)	0	-	0	-	0	-	0	0%	3	3,7%	1	1,1%	7	10,9%	1	1,2%	12	3,5%
Trancamento	0	-	0	-	0	-	2	11,8%	6	7,3%	9	9,5%	4	6,2%	17	20,7%	38	11,2%
Total	0	-	0	-	0	-	17	100%	82	100%	95	100%	64	100%	82	100%	340	100%
<b>Relações Públicas (Bacharelado)</b>																		
Aprovado	0	-	0	-	0	-	7	100%	15	88,2%	31	86,1%	30	90,9%	37	82,2%	120	87%
Reprovado (I)	0	-	0	-	0	-	0	0%	0	0%	3	8,3%	0	0%	0	0%	3	2,2%
Reprovado (R)	0	-	0	-	0	-	0	0%	0	0%	1	2,8%	0	0%	1	2,2%	2	1,4%
Trancamento	0	-	0	-	0	-	0	0%	2	11,8%	1	2,8%	3	9,1%	7	15,6%	13	9,4%
Total	0	-	0	-	0	-	7	100%	17	100%	36	100%	33	100%	45	100%	138	100%
<b>Teatro (Licenciatura)</b>																		
Aprovado	0	-	0	-	0	-	2	66,7%	1	33,3%	0	0%	1	100%	6	75%	10	58,8%
Reprovado (I)	0	-	0	-	0	-	0	0%	0	0%	0	0%	0	0%	0	0%	0	0%
Reprovado (R)	0	-	0	-	0	-	0	0%	0	0%	0	0%	0	0%	0	0%	0	0%
Trancamento	0	-	0	-	0	-	1	33,3%	2	66,7%	2	100%	0	0%	2	25%	7	41,2%
Total	0	-	0	-	0	-	3	100%	3	100%	2	100%	1	100%	8	100%	17	100%
<b>TOTAL</b>																		
Aprovado	363	89,2%	194	79,8%	320	80,6%	342	82,6%	335	82,7%	371	82,4%	247	86,4%	300	80,9%	2472	83,1%
Reprovado (I)	12	2,9%	15	6,2%	15	3,8%	19	4,6%	11	2,7%	24	5,3%	0	0%	1	0,3%	97	3,3%
Reprovado (R)	2	0,5%	6	2,5%	21	5,3%	21	5,1%	8	2%	11	2,4%	13	4,5%	11	3%	93	3,1%
Trancamento	30	7,4%	28	11,5%	41	10,3%	32	7,7%	51	12,6%	44	9,8%	26	9,1%	59	15,9%	311	10,5%
Total	407	100%	243	100%	397	100%	414	100%	405	100%	450	100%	286	100%	371	100%	2973	100%

\* Foram destacadas na cor cinza as células em que o percentual de aprovados é menor do que o percentual total de aprovados da atividade acadêmica curricular, considerando todo o período avaliado.

COM354–Tópicos em Laboratório de comunicação Social

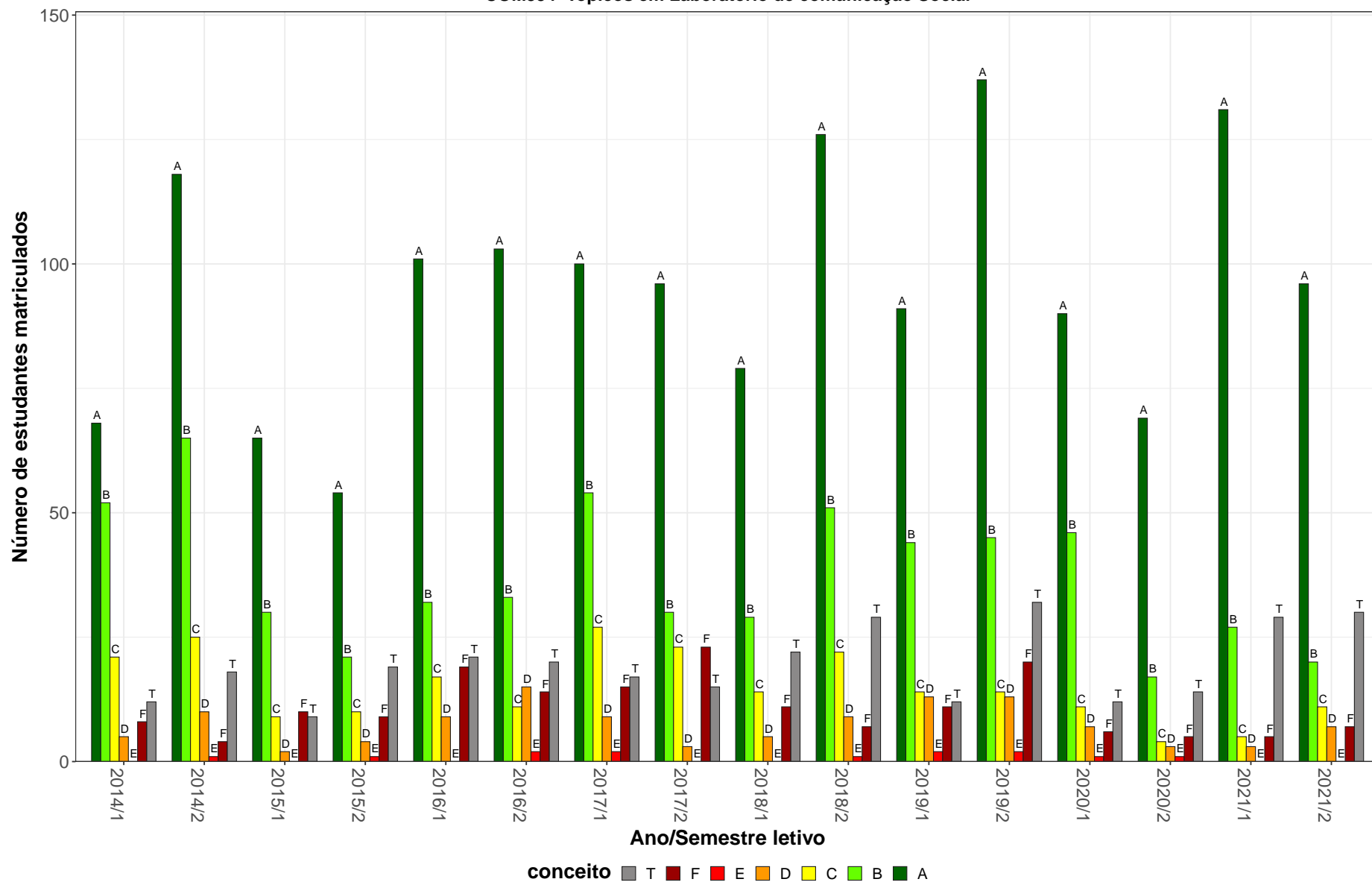


Figura 5: Conceitos obtidos pelos estudantes e número de trancamentos na atividade acadêmica curricular COM354-Tópicos em Laboratório de comunicação Social no período de 2014 a 2021 na Faculdade de Filosofia e Ciências Humanas.

Tabela 7: Avaliação da atividade COM605-Comunicação e Cultura no período de 2014 e 2021.

Situação	2014		2015		2016		2017		2018		2019		2020		2021		Total	
	Freq.	%	Freq.	%	Freq.	%	Freq.	%	Freq.	%	Freq.	%	Freq.	%	Freq.	%	Freq.	%
<b>Comunicação Social Diurno (Bacharelado)</b>																		
Aprovado	84	84%	63	70%	52	64,2%	12	66,7%	7	50%	5	62,5%	0	0%	1	25%	224	70,7%
Reprovado (I)	8	8%	12	13,3%	3	3,7%	3	16,7%	7	50%	1	12,5%	0	0%	0	0%	34	10,7%
Reprovado (R)	1	1%	0	0%	4	4,9%	1	5,6%	0	0%	1	12,5%	2	100%	2	50%	11	3,5%
Trancamento	7	7%	15	16,7%	22	27,2%	2	11,1%	0	0%	1	12,5%	0	0%	1	25%	48	15,1%
Total	100	100%	90	100%	81	100%	18	100%	14	100%	8	100%	2	100%	4	100%	317	100%
<b>Comunicação Social Noturno (Bacharelado)</b>																		
Aprovado	31	88,6%	33	91,7%	33	86,8%	3	60%	3	75%	0	0%	0	-	0	-	103	86,6%
Reprovado (I)	0	0%	1	2,8%	4	10,5%	0	0%	1	25%	1	100%	0	-	0	-	7	5,9%
Reprovado (R)	0	0%	0	0%	0	0%	0	0%	0	0%	0	0%	0	-	0	-	0	0%
Trancamento	4	11,4%	2	5,6%	1	2,6%	2	40%	0	0%	0	0%	0	-	0	-	9	7,6%
Total	35	100%	36	100%	38	100%	5	100%	4	100%	1	100%	0	-	0	-	119	100%
<b>Design de Moda (Bacharelado)</b>																		
Aprovado	0	-	0	0%	1	33,3%	10	47,6%	2	40%	8	72,7%	2	100%	2	40%	25	52,1%
Reprovado (I)	0	-	0	0%	1	33,3%	6	28,6%	1	20%	3	27,3%	0	0%	0	0%	11	22,9%
Reprovado (R)	0	-	0	0%	0	0%	2	9,5%	0	0%	0	0%	0	0%	1	20%	3	6,2%
Trancamento	0	-	1	100%	1	33,3%	3	14,3%	2	40%	0	0%	0	0%	2	40%	9	18,8%
Total	0	-	1	100%	3	100%	21	100%	5	100%	11	100%	2	100%	5	100%	48	100%
<b>Jornalismo Diurno (Bacharelado)</b>																		
Aprovado	0	-	0	-	0	-	18	100%	2	100%	15	83,3%	19	100%	17	100%	71	95,9%
Reprovado (I)	0	-	0	-	0	-	0	0%	0	0%	0	0%	0	0%	0	0%	0	0%
Reprovado (R)	0	-	0	-	0	-	0	0%	0	0%	0	0%	0	0%	0	0%	0	0%
Trancamento	0	-	0	-	0	-	0	0%	0	0%	3	16,7%	0	0%	0	0%	3	4,1%
Total	0	-	0	-	0	-	18	100%	2	100%	18	100%	19	100%	17	100%	74	100%

\* Foram destacadas na cor cinza as células em que o percentual de aprovados é menor do que o percentual total de aprovados da atividade acadêmica curricular, considerando todo o período avaliado.



**Tabela 7: Avaliação da atividade COM605-Comunicação e Cultura no período de 2014 e 2021 (Continuação).**

Situação	2014		2015		2016		2017		2018		2019		2020		2021		Total	
	Freq.	%	Freq.	%	Freq.	%	Freq.	%	Freq.	%	Freq.	%	Freq.	%	Freq.	%	Freq.	%
<b>Jornalismo Noturno (Bacharelado)</b>																		
Aprovado	0	-	0	-	0	-	22	84,6%	35	100%	38	90,5%	40	88,9%	35	85,4%	170	89,9%
Reprovado (I)	0	-	0	-	0	-	1	3,8%	0	0%	1	2,4%	0	0%	0	0%	2	1,1%
Reprovado (R)	0	-	0	-	0	-	3	11,5%	0	0%	0	0%	3	6,7%	3	7,3%	9	4,8%
Trancamento	0	-	0	-	0	-	0	0%	0	0%	3	7,1%	2	4,4%	3	7,3%	8	4,2%
Total	0	-	0	-	0	-	26	100%	35	100%	42	100%	45	100%	41	100%	189	100%
<b>Publicidade e Propaganda (Bacharelado)</b>																		
Aprovado	0	-	0	-	0	-	36	100%	30	88,2%	35	97,2%	42	100%	45	86,5%	188	94%
Reprovado (I)	0	-	0	-	0	-	0	0%	4	11,8%	0	0%	0	0%	0	0%	4	2%
Reprovado (R)	0	-	0	-	0	-	0	0%	0	0%	0	0%	0	0%	2	3,8%	2	1%
Trancamento	0	-	0	-	0	-	0	0%	0	0%	1	2,8%	0	0%	5	9,6%	6	3%
Total	0	-	0	-	0	-	36	100%	34	100%	36	100%	42	100%	52	100%	200	100%
<b>Relações Públicas (Bacharelado)</b>																		
Aprovado	0	-	0	-	0	-	1	100%	12	80%	14	93,3%	23	95,8%	20	90,9%	70	90,9%
Reprovado (I)	0	-	0	-	0	-	0	0%	0	0%	1	6,7%	0	0%	0	0%	1	1,3%
Reprovado (R)	0	-	0	-	0	-	0	0%	1	6,7%	0	0%	0	0%	1	4,5%	2	2,6%
Trancamento	0	-	0	-	0	-	0	0%	2	13,3%	0	0%	1	4,2%	1	4,5%	4	5,2%
Total	0	-	0	-	0	-	1	100%	15	100%	15	100%	24	100%	22	100%	77	100%
<b>Turismo (Bacharelado)</b>																		
Aprovado	47	88,7%	31	70,5%	29	72,5%	22	51,2%	35	50,7%	29	65,9%	48	73,8%	30	71,4%	271	67,8%
Reprovado (I)	1	1,9%	1	2,3%	1	2,5%	3	7%	6	8,7%	2	4,5%	0	0%	0	0%	14	3,5%
Reprovado (R)	3	5,7%	6	13,6%	4	10%	5	11,6%	5	7,2%	3	6,8%	6	9,2%	3	7,1%	35	8,8%
Trancamento	2	3,8%	6	13,6%	6	15%	13	30,2%	23	33,3%	10	22,7%	11	16,9%	9	21,4%	80	20%
Total	53	100%	44	100%	40	100%	43	100%	69	100%	44	100%	65	100%	42	100%	400	100%
<b>TOTAL</b>																		
Aprovado	162	86,2%	128	74,4%	115	71%	125	73,5%	126	70,8%	144	82,3%	174	87,4%	152	82,2%	1126	78,8%
Reprovado (I)	9	4,8%	14	8,1%	9	5,6%	14	8,2%	19	10,7%	9	5,1%	0	0%	0	0%	74	5,2%
Reprovado (R)	4	2,1%	6	3,5%	8	4,9%	11	6,5%	6	3,4%	4	2,3%	11	5,5%	12	6,5%	62	4,3%
Trancamento	13	6,9%	24	14%	30	18,5%	20	11,8%	27	15,2%	18	10,3%	14	7%	21	11,4%	167	11,7%
Total	188	100%	172	100%	162	100%	170	100%	178	100%	175	100%	199	100%	185	100%	1429	100%

\* Foram destacadas na cor cinza as células em que o percentual de aprovados é menor do que o percentual total de aprovados da atividade acadêmica curricular, considerando todo o período avaliado.

COM605–Comunicação e Cultura

34

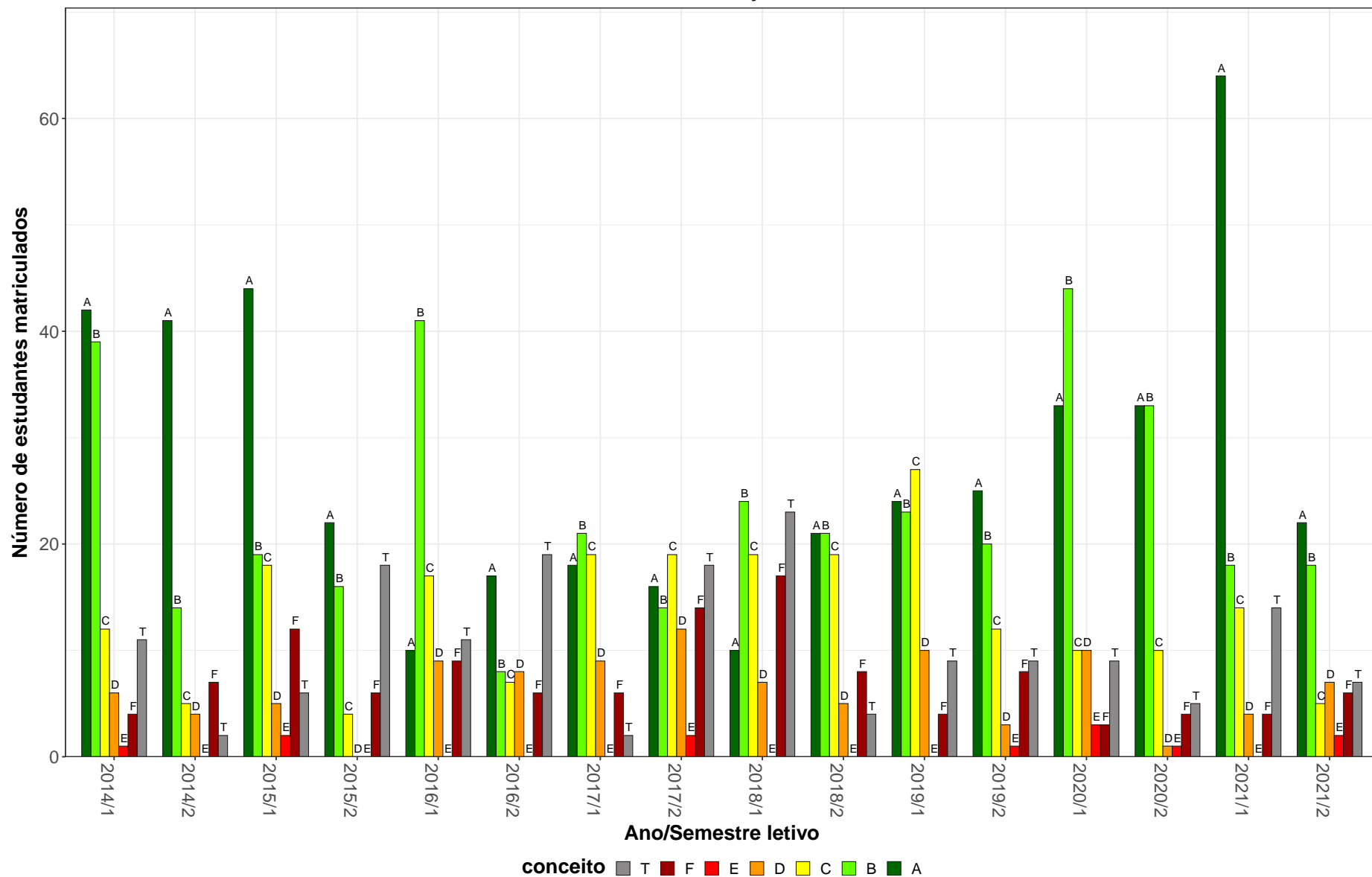


Figura 6: Conceitos obtidos pelos estudantes e número de trancamentos na atividade acadêmica curricular COM605- Comunicação e Cultura no período de 2014 a 2021 na Faculdade de Filosofia e Ciências Humanas.

## 2.3 Atividades acadêmicas curriculares ofertadas pelo Departamento DCP

Tabela 8: Avaliação da atividade DCP021-Introdução A Teoria Democrática no período de 2014 e 2021.

Situação	2014		2015		2016		2017		2018		2019		2020		2021		Total	
	Freq.	%	Freq.	%	Freq.	%	Freq.	%	Freq.	%	Freq.	%	Freq.	%	Freq.	%	Freq.	%
<b>Comunicação Social Diurno (Bacharelado)</b>																		
Aprovado	72	90%	58	72,5%	41	75,9%	1	14,3%	1	20%	1	33,3%	0	-	0	0%	174	74,7%
Reprovado (I)	5	6,2%	11	13,8%	4	7,4%	2	28,6%	1	20%	1	33,3%	0	-	0	0%	24	10,3%
Reprovado (R)	2	2,5%	9	11,2%	5	9,3%	2	28,6%	0	0%	0	0%	0	-	1	25%	19	8,2%
Trancamento	1	1,2%	2	2,5%	4	7,4%	2	28,6%	3	60%	1	33,3%	0	-	3	75%	16	6,9%
Total	80	100%	80	100%	54	100%	7	100%	5	100%	3	100%	0	-	4	100%	233	100%
<b>Comunicação Social Noturno (Bacharelado)</b>																		
Aprovado	33	91,7%	35	87,5%	1	20%	4	100%	0	-	1	100%	0	-	0	-	74	86%
Reprovado (I)	1	2,8%	1	2,5%	1	20%	0	0%	0	-	0	0%	0	-	0	-	3	3,5%
Reprovado (R)	2	5,6%	3	7,5%	0	0%	0	0%	0	-	0	0%	0	-	0	-	5	5,8%
Trancamento	0	0%	1	2,5%	3	60%	0	0%	0	-	0	0%	0	-	0	-	4	4,7%
Total	36	100%	40	100%	5	100%	4	100%	0	-	1	100%	0	-	0	-	86	100%
<b>Engenharia Civil (Bacharelado)</b>																		
Aprovado	65	89%	15	68,2%	69	93,2%	68	94,4%	46	86,8%	23	85,2%	45	97,8%	25	71,4%	356	88,6%
Reprovado (I)	6	8,2%	1	4,5%	0	0%	1	1,4%	1	1,9%	0	0%	0	0%	0	0%	9	2,2%
Reprovado (R)	0	0%	2	9,1%	3	4,1%	1	1,4%	2	3,8%	1	3,7%	1	2,2%	4	11,4%	14	3,5%
Trancamento	2	2,7%	4	18,2%	2	2,7%	2	2,8%	4	7,5%	3	11,1%	0	0%	6	17,1%	23	5,7%
Total	73	100%	22	100%	74	100%	72	100%	53	100%	27	100%	46	100%	35	100%	402	100%
<b>Engenharia Elétrica (Bacharelado)</b>																		
Aprovado	7	70%	7	70%	14	87,5%	1	100%	1	100%	11	78,6%	7	87,5%	8	44,4%	56	71,8%
Reprovado (I)	0	0%	0	0%	0	0%	0	0%	0	0%	0	0%	0	0%	0	0%	0	0%
Reprovado (R)	1	10%	1	10%	0	0%	0	0%	0	0%	2	14,3%	0	0%	2	11,1%	6	7,7%
Trancamento	2	20%	2	20%	2	12,5%	0	0%	0	0%	1	7,1%	1	12,5%	8	44,4%	16	20,5%
Total	10	100%	10	100%	16	100%	1	100%	1	100%	14	100%	8	100%	18	100%	78	100%

\* Foram destacadas na cor cinza as células em que o percentual de aprovados é menor do que o percentual total de aprovados da atividade acadêmica curricular, considerando todo o período avaliado.

**Tabela 8: Avaliação da atividade DCP021-Introdução A Teoria Democrática no período de 2014 e 2021 (Continuação).**

Situação	2014		2015		2016		2017		2018		2019		2020		2021		Total	
	Freq.	%	Freq.	%	Freq.	%	Freq.	%	Freq.	%	Freq.	%	Freq.	%	Freq.	%	Freq.	%
<b>Estatística (Bacharelado)</b>																		
Aprovado	2	66,7%	8	80%	1	100%	2	100%	0	-	2	100%	0	-	0	-	15	83,3%
Reprovado (I)	0	0%	0	0%	0	0%	0	0%	0	-	0	0%	0	-	0	-	0	0%
Reprovado (R)	0	0%	1	10%	0	0%	0	0%	0	-	0	0%	0	-	0	-	1	5,6%
Trancamento	1	33,3%	1	10%	0	0%	0	0%	0	-	0	0%	0	-	0	-	2	11,1%
Total	3	100%	10	100%	1	100%	2	100%	0	-	2	100%	0	-	0	-	18	100%
<b>Jornalismo Diurno (Bacharelado)</b>																		
Aprovado	0	-	0	-	0	-	17	94,4%	18	94,7%	18	94,7%	17	89,5%	20	90,9%	90	92,8%
Reprovado (I)	0	-	0	-	0	-	0	0%	0	0%	0	0%	0	0%	0	0%	0	0%
Reprovado (R)	0	-	0	-	0	-	0	0%	1	5,3%	0	0%	1	5,3%	1	4,5%	3	3,1%
Trancamento	0	-	0	-	0	-	1	5,6%	0	0%	1	5,3%	1	5,3%	1	4,5%	4	4,1%
Total	0	-	0	-	0	-	18	100%	19	100%	19	100%	19	100%	22	100%	97	100%
<b>Jornalismo Noturno (Bacharelado)</b>																		
Aprovado	0	-	0	-	0	-	29	87,9%	35	92,1%	37	94,9%	51	94,4%	37	88,1%	189	91,7%
Reprovado (I)	0	-	0	-	0	-	1	3%	1	2,6%	0	0%	0	0%	0	0%	2	1%
Reprovado (R)	0	-	0	-	0	-	0	0%	2	5,3%	1	2,6%	0	0%	2	4,8%	5	2,4%
Trancamento	0	-	0	-	0	-	3	9,1%	0	0%	1	2,6%	3	5,6%	3	7,1%	10	4,9%
Total	0	-	0	-	0	-	33	100%	38	100%	39	100%	54	100%	42	100%	206	100%
<b>Publicidade e Propaganda (Bacharelado)</b>																		
Aprovado	0	-	0	-	1	100%	43	100%	51	89,5%	43	97,7%	33	84,6%	45	84,9%	216	91,1%
Reprovado (I)	0	-	0	-	0	0%	0	0%	2	3,5%	0	0%	0	0%	0	0%	2	0,8%
Reprovado (R)	0	-	0	-	0	0%	0	0%	4	7%	0	0%	5	12,8%	6	11,3%	15	6,3%
Trancamento	0	-	0	-	0	0%	0	0%	0	0%	1	2,3%	1	2,6%	2	3,8%	4	1,7%
Total	0	-	0	-	1	100%	43	100%	57	100%	44	100%	39	100%	53	100%	237	100%
<b>Relações Econômicas Internacionais (Bacharelado)</b>																		
Aprovado	2	100%	2	33,3%	3	42,9%	3	50%	8	80%	4	80%	21	87,5%	6	50%	49	68,1%
Reprovado (I)	0	0%	3	50%	0	0%	0	0%	0	0%	0	0%	0	0%	0	0%	3	4,2%
Reprovado (R)	0	0%	0	0%	0	0%	1	16,7%	1	10%	1	20%	3	12,5%	3	25%	9	12,5%
Trancamento	0	0%	1	16,7%	4	57,1%	2	33,3%	1	10%	0	0%	0	0%	3	25%	11	15,3%
Total	2	100%	6	100%	7	100%	6	100%	10	100%	5	100%	24	100%	12	100%	72	100%

\* Foram destacadas na cor cinza as células em que o percentual de aprovados é menor do que o percentual total de aprovados da atividade acadêmica curricular, considerando todo o período avaliado.

**Tabela 8: Avaliação da atividade DCP021-Introdução A Teoria Democrática no período de 2014 e 2021 (Continuação).**

Situação	2014		2015		2016		2017		2018		2019		2020		2021		Total	
	Freq.	%	Freq.	%	Freq.	%	Freq.	%	Freq.	%	Freq.	%	Freq.	%	Freq.	%	Freq.	%
<b>Relações Públicas (Bacharelado)</b>																		
Aprovado	0	-	0	-	0	-	16	88,9%	16	88,9%	23	100%	22	91,7%	22	91,7%	99	92,5%
Reprovado (I)	0	-	0	-	0	-	0	0%	0	0%	0	0%	0	0%	0	0%	0	0%
Reprovado (R)	0	-	0	-	0	-	1	5,6%	1	5,6%	0	0%	0	0%	0	0%	2	1,9%
Trancamento	0	-	0	-	0	-	1	5,6%	1	5,6%	0	0%	2	8,3%	2	8,3%	6	5,6%
Total	0	-	0	-	0	-	18	100%	18	100%	23	100%	24	100%	24	100%	107	100%
<b>TOTAL</b>																		
Aprovação	207	83,1%	143	73%	150	78,5%	200	86,2%	183	87,1%	176	89,8%	215	90,7%	181	76,7%	1455	83,3%
Reprovado (I)	14	5,6%	18	9,2%	7	3,7%	6	2,6%	7	3,3%	1	0,5%	0	0%	0	0%	53	3%
Reprovado (R)	11	4,4%	19	9,7%	11	5,8%	11	4,7%	11	5,2%	9	4,6%	10	4,2%	22	9,3%	104	6%
Trancamento	17	6,8%	16	8,2%	23	12%	15	6,5%	9	4,3%	10	5,1%	12	5,1%	33	14%	135	7,7%
Total	249	100%	196	100%	191	100%	232	100%	210	100%	196	100%	237	100%	236	100%	1747	100%

\* Foram destacadas na cor cinza as células em que o percentual de aprovados é menor do que o percentual total de aprovados da atividade acadêmica curricular, considerando todo o período avaliado.

DCP021–Introdução A Teoria Democratica

38

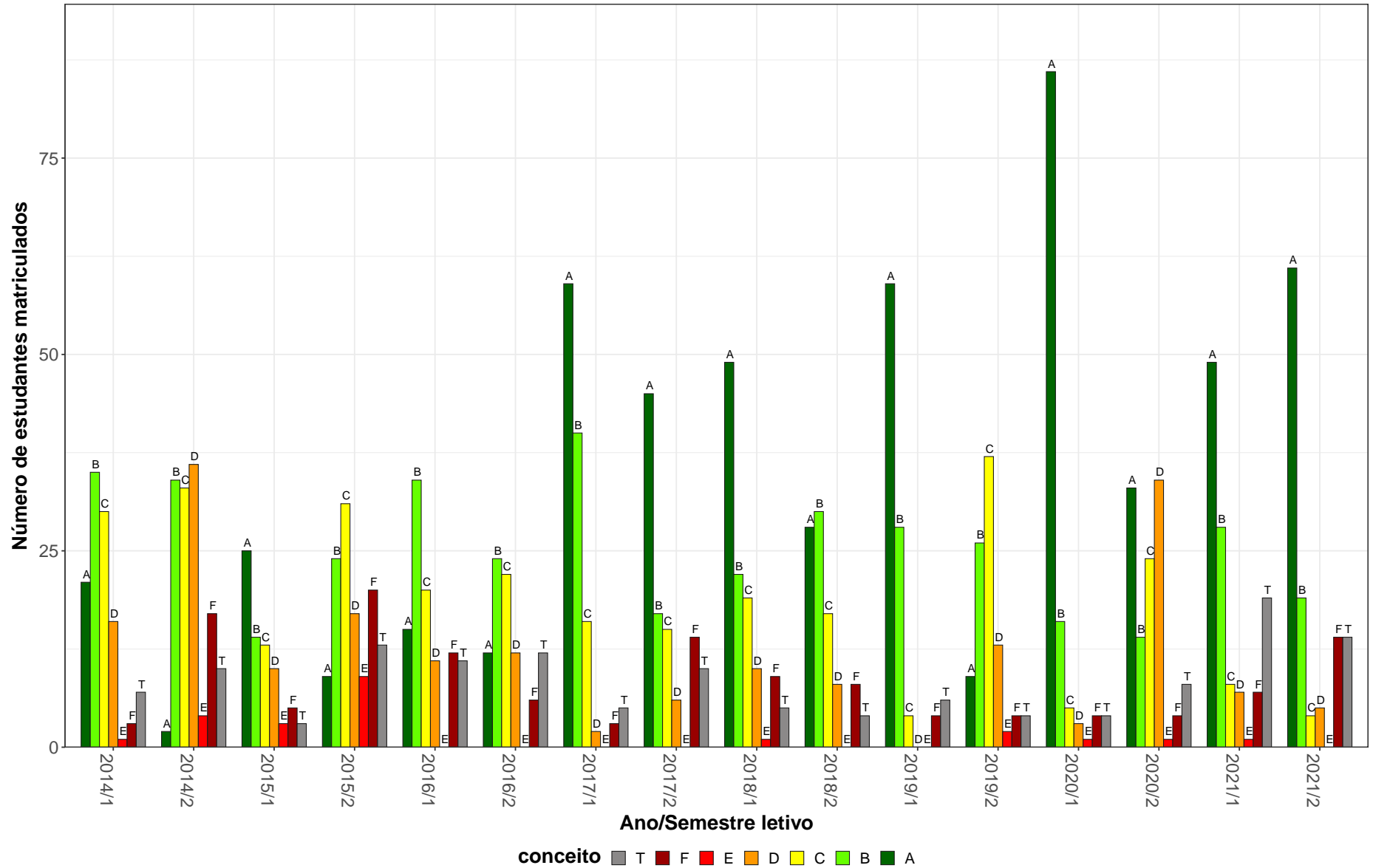


Figura 7: Conceitos obtidos pelos estudantes e número de trancamentos na atividade acadêmica curricular DCP021-Introdução A Teoria Democratica no período de 2014 a 2021 na Faculdade de Filosofia e Ciências Humanas.

Tabela 9: Avaliação da atividade DCP023-Estado Moderno e Capitalismo no período de 2014 e 2021.

Situação	2014		2015		2016		2017		2018		2019		2020		2021		Total	
	Freq.	%	Freq.	%	Freq.	%	Freq.	%	Freq.	%	Freq.	%	Freq.	%	Freq.	%	Freq.	%
<b>Administração Diurno (Bacharelado)</b>																		
Aprovado	43	91,5%	27	55,1%	52	74,3%	54	87,1%	45	78,9%	50	90,9%	49	80,3%	48	77,4%	368	79,5%
Reprovado (I)	0	0%	7	14,3%	7	10%	3	4,8%	6	10,5%	1	1,8%	0	0%	0	0%	24	5,2%
Reprovado (R)	0	0%	12	24,5%	5	7,1%	1	1,6%	2	3,5%	4	7,3%	9	14,8%	6	9,7%	39	8,4%
Trancamento	4	8,5%	3	6,1%	6	8,6%	4	6,5%	4	7%	0	0%	3	4,9%	8	12,9%	32	6,9%
Total	47	100%	49	100%	70	100%	62	100%	57	100%	55	100%	61	100%	62	100%	463	100%
<b>Administração Noturno (Bacharelado)</b>																		
Aprovado	45	97,8%	37	80,4%	38	77,6%	46	82,1%	59	88,1%	43	91,5%	64	84,2%	46	80,7%	378	85,1%
Reprovado (I)	1	2,2%	2	4,3%	0	0%	2	3,6%	1	1,5%	1	2,1%	0	0%	0	0%	7	1,6%
Reprovado (R)	0	0%	3	6,5%	7	14,3%	4	7,1%	4	6%	1	2,1%	4	5,3%	5	8,8%	28	6,3%
Trancamento	0	0%	4	8,7%	4	8,2%	4	7,1%	3	4,5%	2	4,3%	8	10,5%	6	10,5%	31	7%
Total	46	100%	46	100%	49	100%	56	100%	67	100%	47	100%	76	100%	57	100%	444	100%
<b>Ciência da Computação (Bacharelado)</b>																		
Aprovado	0	-	0	-	2	66,7%	3	60%	2	100%	1	50%	4	80%	0	-	12	70,6%
Reprovado (I)	0	-	0	-	1	33,3%	0	0%	0	0%	0	0%	0	0%	0	-	1	5,9%
Reprovado (R)	0	-	0	-	0	0%	1	20%	0	0%	1	50%	0	0%	0	-	2	11,8%
Trancamento	0	-	0	-	0	0%	1	20%	0	0%	0	0%	1	20%	0	-	2	11,8%
Total	0	-	0	-	3	100%	5	100%	2	100%	2	100%	5	100%	0	-	17	100%
<b>Ciências Contábeis (Bacharelado)</b>																		
Aprovado	70	87,5%	46	76,7%	60	82,2%	59	79,7%	65	82,3%	71	82,6%	84	92,3%	72	73,5%	527	82,2%
Reprovado (I)	4	5%	6	10%	2	2,7%	5	6,8%	2	2,5%	5	5,8%	0	0%	0	0%	24	3,7%
Reprovado (R)	1	1,2%	2	3,3%	7	9,6%	4	5,4%	4	5,1%	7	8,1%	4	4,4%	11	11,2%	40	6,2%
Trancamento	5	6,2%	6	10%	4	5,5%	6	8,1%	8	10,1%	3	3,5%	3	3,3%	15	15,3%	50	7,8%
Total	80	100%	60	100%	73	100%	74	100%	79	100%	86	100%	91	100%	98	100%	641	100%

\* Foram destacadas na cor cinza as células em que o percentual de aprovados é menor do que o percentual total de aprovados da atividade acadêmica curricular, considerando todo o período avaliado.

**Tabela 9: Avaliação da atividade DCP023-Estado Moderno e Capitalismo no período de 2014 e 2021 (Continuação).**

Situação	2014		2015		2016		2017		2018		2019		2020		2021		Total	
	Freq.	%	Freq.	%	Freq.	%	Freq.	%	Freq.	%	Freq.	%	Freq.	%	Freq.	%	Freq.	%
<b>Ciências do Estado (Bacharelado)</b>																		
Aprovado	1	100%	0	0%	4	57,1%	3	50%	2	66,7%	3	75%	2	100%	1	100%	16	64%
Reprovado (I)	0	0%	0	0%	0	0%	0	0%	0	0%	0	0%	0	0%	0	0%	0	0%
Reprovado (R)	0	0%	1	100%	2	28,6%	1	16,7%	0	0%	0	0%	0	0%	0	0%	4	16%
Trancamento	0	0%	0	0%	1	14,3%	2	33,3%	1	33,3%	1	25%	0	0%	0	0%	5	20%
Total	1	100%	1	100%	7	100%	6	100%	3	100%	4	100%	2	100%	1	100%	25	100%
<b>Controladoria e Finanças (Bacharelado)</b>																		
Aprovado	39	86,7%	39	65%	25	86,2%	16	53,3%	31	66%	20	66,7%	13	76,5%	32	68,1%	215	70,5%
Reprovado (I)	2	4,4%	9	15%	1	3,4%	1	3,3%	6	12,8%	0	0%	0	0%	0	0%	19	6,2%
Reprovado (R)	0	0%	7	11,7%	1	3,4%	8	26,7%	3	6,4%	8	26,7%	2	11,8%	7	14,9%	36	11,8%
Trancamento	4	8,9%	5	8,3%	2	6,9%	5	16,7%	7	14,9%	2	6,7%	2	11,8%	8	17%	35	11,5%
Total	45	100%	60	100%	29	100%	30	100%	47	100%	30	100%	17	100%	47	100%	305	100%
<b>Direito Noturno (Bacharelado)</b>																		
Aprovado	1	50%	2	50%	1	25%	0	0%	0	0%	1	100%	1	100%	0	0%	6	35,3%
Reprovado (I)	1	50%	1	25%	1	25%	1	33,3%	0	0%	0	0%	0	0%	0	0%	4	23,5%
Reprovado (R)	0	0%	0	0%	0	0%	0	0%	0	0%	0	0%	0	0%	1	100%	1	5,9%
Trancamento	0	0%	1	25%	2	50%	2	66,7%	1	100%	0	0%	0	0%	0	0%	6	35,3%
Total	2	100%	4	100%	4	100%	3	100%	1	100%	1	100%	1	100%	1	100%	17	100%
<b>Engenharia Civil (Bacharelado)</b>																		
Aprovado	94	94,9%	145	90,1%	89	90,8%	116	90,6%	58	76,3%	93	89,4%	104	95,4%	111	91%	810	90,3%
Reprovado (I)	0	0%	5	3,1%	0	0%	1	0,8%	4	5,3%	2	1,9%	0	0%	0	0%	12	1,3%
Reprovado (R)	0	0%	4	2,5%	0	0%	6	4,7%	0	0%	1	1%	2	1,8%	6	4,9%	19	2,1%
Trancamento	5	5,1%	7	4,3%	9	9,2%	5	3,9%	14	18,4%	8	7,7%	3	2,8%	5	4,1%	56	6,2%
Total	99	100%	161	100%	98	100%	128	100%	76	100%	104	100%	109	100%	122	100%	897	100%
<b>Engenharia de Controle e Automação Diurno (Bacharelado)</b>																		
Aprovado	0	-	0	-	1	100%	0	-	5	71,4%	15	83,3%	25	78,1%	25	83,3%	71	80,7%
Reprovado (I)	0	-	0	-	0	0%	0	-	0	0%	0	0%	0	0%	0	0%	0	0%
Reprovado (R)	0	-	0	-	0	0%	0	-	0	0%	0	0%	3	9,4%	0	0%	3	3,4%
Trancamento	0	-	0	-	0	0%	0	-	2	28,6%	3	16,7%	4	12,5%	5	16,7%	14	15,9%
Total	0	-	0	-	1	100%	0	-	7	100%	18	100%	32	100%	30	100%	88	100%

\* Foram destacadas na cor cinza as células em que o percentual de aprovados é menor do que o percentual total de aprovados da atividade acadêmica curricular, considerando todo o período avaliado.



**Tabela 9: Avaliação da atividade DCP023-Estado Moderno e Capitalismo no período de 2014 e 2021 (Continuação).**

Situação	2014		2015		2016		2017		2018		2019		2020		2021		Total	
	Freq.	%	Freq.	%	Freq.	%	Freq.	%	Freq.	%	Freq.	%	Freq.	%	Freq.	%	Freq.	%
<b>Engenharia de Controle e Automação Noturno (Bacharelado)</b>																		
Aprovado	0	-	0	-	1	100%	0	-	1	100%	1	50%	7	87,5%	11	73,3%	21	77,8%
Reprovado (I)	0	-	0	-	0	0%	0	-	0	0%	0	0%	0	0%	0	0%	0	0%
Reprovado (R)	0	-	0	-	0	0%	0	-	0	0%	1	50%	1	12,5%	0	0%	2	7,4%
Trancamento	0	-	0	-	0	0%	0	-	0	0%	0	0%	0	0%	4	26,7%	4	14,8%
Total	0	-	0	-	1	100%	0	-	1	100%	2	100%	8	100%	15	100%	27	100%
<b>Engenharia de Produção (Bacharelado)</b>																		
Aprovado	0	-	1	50%	6	75%	6	100%	14	87,5%	2	100%	0	-	0	0%	29	82,9%
Reprovado (I)	0	-	0	0%	0	0%	0	0%	1	6,2%	0	0%	0	-	0	0%	1	2,9%
Reprovado (R)	0	-	1	50%	0	0%	0	0%	0	0%	0	0%	0	-	0	0%	1	2,9%
Trancamento	0	-	0	0%	2	25%	0	0%	1	6,2%	0	0%	0	-	1	100%	4	11,4%
Total	0	-	2	100%	8	100%	6	100%	16	100%	2	100%	0	-	1	100%	35	100%
<b>Engenharia Elétrica (Bacharelado)</b>																		
Aprovado	4	100%	21	84%	60	93,8%	88	80%	66	83,5%	17	68%	45	88,2%	39	78%	340	83,3%
Reprovado (I)	0	0%	1	4%	1	1,6%	3	2,7%	1	1,3%	2	8%	0	0%	0	0%	8	2%
Reprovado (R)	0	0%	1	4%	2	3,1%	6	5,5%	1	1,3%	5	20%	4	7,8%	1	2%	20	4,9%
Trancamento	0	0%	2	8%	1	1,6%	13	11,8%	11	13,9%	1	4%	2	3,9%	10	20%	40	9,8%
Total	4	100%	25	100%	64	100%	110	100%	79	100%	25	100%	51	100%	50	100%	408	100%
<b>Engenharia Mecânica Diurno (Bacharelado)</b>																		
Aprovado	0	-	2	66,7%	4	80%	3	75%	3	60%	3	100%	0	-	2	100%	17	77,3%
Reprovado (I)	0	-	0	0%	0	0%	0	0%	1	20%	0	0%	0	-	0	0%	1	4,5%
Reprovado (R)	0	-	1	33,3%	1	20%	0	0%	1	20%	0	0%	0	-	0	0%	3	13,6%
Trancamento	0	-	0	0%	0	0%	1	25%	0	0%	0	0%	0	-	0	0%	1	4,5%
Total	0	-	3	100%	5	100%	4	100%	5	100%	3	100%	0	-	2	100%	22	100%
<b>Estatística (Bacharelado)</b>																		
Aprovado	1	100%	10	100%	4	100%	3	75%	4	100%	0	-	1	100%	0	-	23	95,8%
Reprovado (I)	0	0%	0	0%	0	0%	0	0%	0	0%	0	-	0	0%	0	-	0	0%
Reprovado (R)	0	0%	0	0%	0	0%	0	0%	0	0%	0	-	0	0%	0	-	0	0%
Trancamento	0	0%	0	0%	0	0%	1	25%	0	0%	0	-	0	0%	0	-	1	4,2%
Total	1	100%	10	100%	4	100%	4	100%	4	100%	0	-	1	100%	0	-	24	100%

\* Foram destacadas na cor cinza as células em que o percentual de aprovados é menor do que o percentual total de aprovados da atividade acadêmica curricular, considerando todo o período avaliado.

**Tabela 9: Avaliação da atividade DCP023-Estado Moderno e Capitalismo no período de 2014 e 2021 (Continuação).**

Situação	2014		2015		2016		2017		2018		2019		2020		2021		Total	
	Freq.	%	Freq.	%	Freq.	%	Freq.	%	Freq.	%	Freq.	%	Freq.	%	Freq.	%	Freq.	%
<b>Farmácia Diurno (Bacharelado)</b>																		
Aprovado	2	66,7%	1	33,3%	0	0%	1	20%	1	100%	3	60%	0	0%	1	50%	9	42,9%
Reprovado (I)	0	0%	2	66,7%	0	0%	0	0%	0	0%	1	20%	0	0%	0	0%	3	14,3%
Reprovado (R)	0	0%	0	0%	1	100%	1	20%	0	0%	0	0%	0	0%	1	50%	3	14,3%
Trancamento	1	33,3%	0	0%	0	0%	3	60%	0	0%	1	20%	1	100%	0	0%	6	28,6%
Total	3	100%	3	100%	1	100%	5	100%	1	100%	5	100%	1	100%	2	100%	21	100%
<b>Fonoaudiologia (Bacharelado)</b>																		
Aprovado	0	0%	0	0%	6	100%	2	66,7%	1	33,3%	3	60%	0	0%	1	50%	13	54,2%
Reprovado (I)	3	100%	0	0%	0	0%	0	0%	0	0%	0	0%	0	0%	0	0%	3	12,5%
Reprovado (R)	0	0%	0	0%	0	0%	1	33,3%	0	0%	0	0%	0	0%	0	0%	1	4,2%
Trancamento	0	0%	1	100%	0	0%	0	0%	2	66,7%	2	40%	1	100%	1	50%	7	29,2%
Total	3	100%	1	100%	6	100%	3	100%	3	100%	5	100%	1	100%	2	100%	24	100%
<b>Geografia Diurno (Bacharelado)</b>																		
Aprovado	1	100%	2	66,7%	8	100%	2	50%	1	33,3%	2	100%	0	0%	0	0%	16	69,6%
Reprovado (I)	0	0%	0	0%	0	0%	0	0%	0	0%	0	0%	0	0%	0	0%	0	0%
Reprovado (R)	0	0%	0	0%	0	0%	0	0%	0	0%	0	0%	0	0%	1	100%	1	4,3%
Trancamento	0	0%	1	33,3%	0	0%	2	50%	2	66,7%	0	0%	1	100%	0	0%	6	26,1%
Total	1	100%	3	100%	8	100%	4	100%	3	100%	2	100%	1	100%	1	100%	23	100%
<b>Gestão Pública (Bacharelado)</b>																		
Aprovado	0	0%	2	50%	2	66,7%	1	50%	0	0%	0	-	2	66,7%	0	-	7	46,7%
Reprovado (I)	0	0%	0	0%	0	0%	0	0%	0	0%	0	-	0	0%	0	-	0	0%
Reprovado (R)	0	0%	0	0%	1	33,3%	1	50%	0	0%	0	-	0	0%	0	-	2	13,3%
Trancamento	2	100%	2	50%	0	0%	0	0%	1	100%	0	-	1	33,3%	0	-	6	40%
Total	2	100%	4	100%	3	100%	2	100%	1	100%	0	-	3	100%	0	-	15	100%
<b>História Diurno (Licenciatura)</b>																		
Aprovado	2	100%	1	50%	2	100%	1	100%	0	0%	1	100%	1	100%	3	60%	11	73,3%
Reprovado (I)	0	0%	1	50%	0	0%	0	0%	0	0%	0	0%	0	0%	0	0%	1	6,7%
Reprovado (R)	0	0%	0	0%	0	0%	0	0%	0	0%	0	0%	0	0%	0	0%	0	0%
Trancamento	0	0%	0	0%	0	0%	0	0%	1	100%	0	0%	0	0%	2	40%	3	20%
Total	2	100%	2	100%	2	100%	1	100%	1	100%	1	100%	1	100%	5	100%	15	100%

\* Foram destacadas na cor cinza as células em que o percentual de aprovados é menor do que o percentual total de aprovados da atividade acadêmica curricular, considerando todo o período avaliado.

**Tabela 9: Avaliação da atividade DCP023-Estado Moderno e Capitalismo no período de 2014 e 2021 (Continuação).**

Situação	2014		2015		2016		2017		2018		2019		2020		2021		Total	
	Freq.	%	Freq.	%	Freq.	%	Freq.	%	Freq.	%	Freq.	%	Freq.	%	Freq.	%	Freq.	%
<b>Letras Noturno (Licenciatura)</b>																		
Aprovado	0	-	0	-	0	0%	1	50%	4	50%	0	0%	0	-	0	-	5	33,3%
Reprovado (I)	0	-	0	-	0	0%	1	50%	0	0%	1	33,3%	0	-	0	-	2	13,3%
Reprovado (R)	0	-	0	-	1	50%	0	0%	1	12,5%	0	0%	0	-	0	-	2	13,3%
Trancamento	0	-	0	-	1	50%	0	0%	3	37,5%	2	66,7%	0	-	0	-	6	40%
Total	0	-	0	-	2	100%	2	100%	8	100%	3	100%	0	-	0	-	15	100%
<b>Psicologia (Psicólogo)</b>																		
Aprovado	3	75%	6	66,7%	2	50%	1	50%	2	100%	3	75%	0	-	0	-	17	68%
Reprovado (I)	0	0%	1	11,1%	0	0%	0	0%	0	0%	0	0%	0	-	0	-	1	4%
Reprovado (R)	0	0%	0	0%	1	25%	1	50%	0	0%	0	0%	0	-	0	-	2	8%
Trancamento	1	25%	2	22,2%	1	25%	0	0%	0	0%	1	25%	0	-	0	-	5	20%
Total	4	100%	9	100%	4	100%	2	100%	2	100%	4	100%	0	-	0	-	25	100%
<b>Relações Econômicas Internacionais (Bacharelado)</b>																		
Aprovado	5	100%	11	52,4%	6	50%	7	63,6%	7	53,8%	8	72,7%	14	51,9%	11	68,8%	69	59,5%
Reprovado (I)	0	0%	4	19%	0	0%	1	9,1%	1	7,7%	2	18,2%	0	0%	0	0%	8	6,9%
Reprovado (R)	0	0%	3	14,3%	1	8,3%	1	9,1%	0	0%	0	0%	3	11,1%	2	12,5%	10	8,6%
Trancamento	0	0%	3	14,3%	5	41,7%	2	18,2%	5	38,5%	1	9,1%	10	37%	3	18,8%	29	25%
Total	5	100%	21	100%	12	100%	11	100%	13	100%	11	100%	27	100%	16	100%	116	100%
<b>TOTAL</b>																		
Aprovado	319	89,6%	361	74,4%	397	79,6%	432	77,3%	395	77%	368	81,6%	434	83,9%	416	78,2%	3122	79,8%
Reprovado (I)	12	3,4%	42	8,7%	17	3,4%	19	3,4%	23	4,5%	17	3,8%	0	0%	0	0%	130	3,3%
Reprovado (R)	2	0,6%	38	7,8%	32	6,4%	41	7,3%	19	3,7%	35	7,8%	37	7,2%	42	7,9%	246	6,3%
Trancamento	23	6,5%	44	9,1%	53	10,6%	67	12%	76	14,8%	31	6,9%	46	8,9%	74	13,9%	414	10,6%
Total	356	100%	485	100%	499	100%	559	100%	513	100%	451	100%	517	100%	532	100%	3912	100%

\* Foram destacadas na cor cinza as células em que o percentual de aprovados é menor do que o percentual total de aprovados da atividade acadêmica curricular, considerando todo o período avaliado.

DCP023–Estado Moderno e Capitalismo

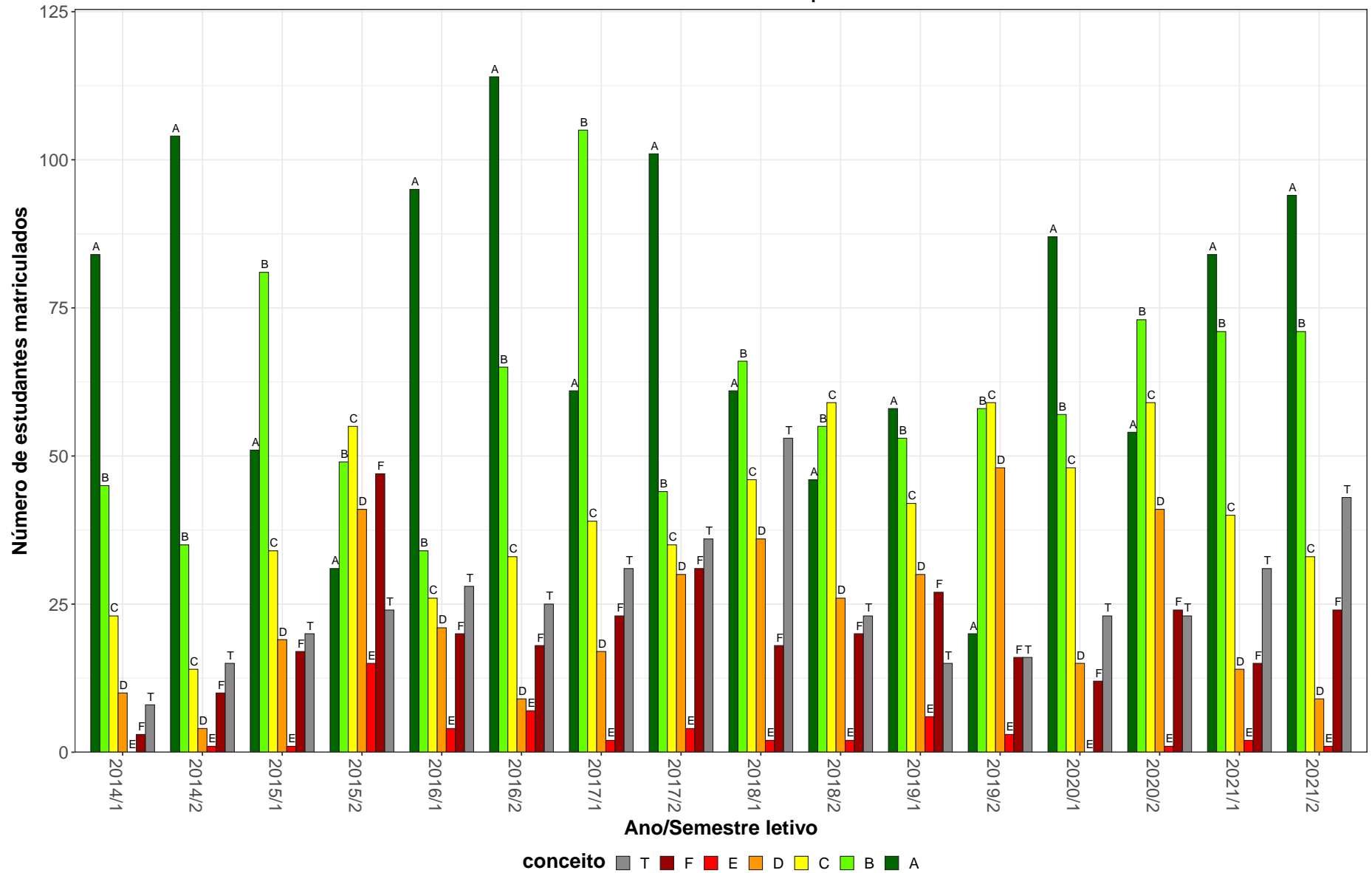


Figura 8: Conceitos obtidos pelos estudantes e número de trancamentos na atividade acadêmica curricular DCP023-Estado Moderno e Capitalismo no período de 2014 a 2021 na Faculdade de Filosofia e Ciências Humanas.

**Tabela 10: Avaliação da atividade DCP029-Politica I no período de 2014 e 2021.**

Situação	2014		2015		2016		2017		2018		2019		2020		2021		Total	
	Freq.	%	Freq.	%	Freq.	%	Freq.	%	Freq.	%	Freq.	%	Freq.	%	Freq.	%	Freq.	%
<b>Ciências Sociais (Bacharelado)</b>																		
Aprovado	47	60,3%	68	76,4%	63	68,5%	65	69,1%	68	80%	72	79,1%	70	83,3%	70	70%	523	73,4%
Reprovado (I)	13	16,7%	13	14,6%	12	13%	8	8,5%	3	3,5%	11	12,1%	0	0%	4	4%	64	9%
Reprovado (R)	0	0%	2	2,2%	3	3,3%	4	4,3%	5	5,9%	1	1,1%	8	9,5%	8	8%	31	4,3%
Trancamento	18	23,1%	6	6,7%	14	15,2%	17	18,1%	9	10,6%	7	7,7%	6	7,1%	18	18%	95	13,3%
Total	78	100%	89	100%	92	100%	94	100%	85	100%	91	100%	84	100%	100	100%	713	100%
<b>TOTAL</b>																		
Aprovado	50	59,5%	69	73,4%	63	68,5%	65	69,1%	71	78,9%	73	78,5%	74	83,1%	71	70,3%	536	72,7%
Reprovado (I)	14	16,7%	13	13,8%	12	13%	8	8,5%	4	4,4%	11	11,8%	0	0%	4	4%	66	9%
Reprovado (R)	0	0%	2	2,1%	3	3,3%	4	4,3%	5	5,6%	1	1,1%	8	9%	8	7,9%	31	4,2%
Trancamento	20	23,8%	10	10,6%	14	15,2%	17	18,1%	10	11,1%	8	8,6%	7	7,9%	18	17,8%	104	14,1%
Total	84	100%	94	100%	92	100%	94	100%	90	100%	93	100%	89	100%	101	100%	737	100%

\* Foram destacadas na cor cinza as células em que o percentual de aprovados é menor do que o percentual total de aprovados da atividade acadêmica curricular, considerando todo o período avaliado.

DCP029–Política I

46

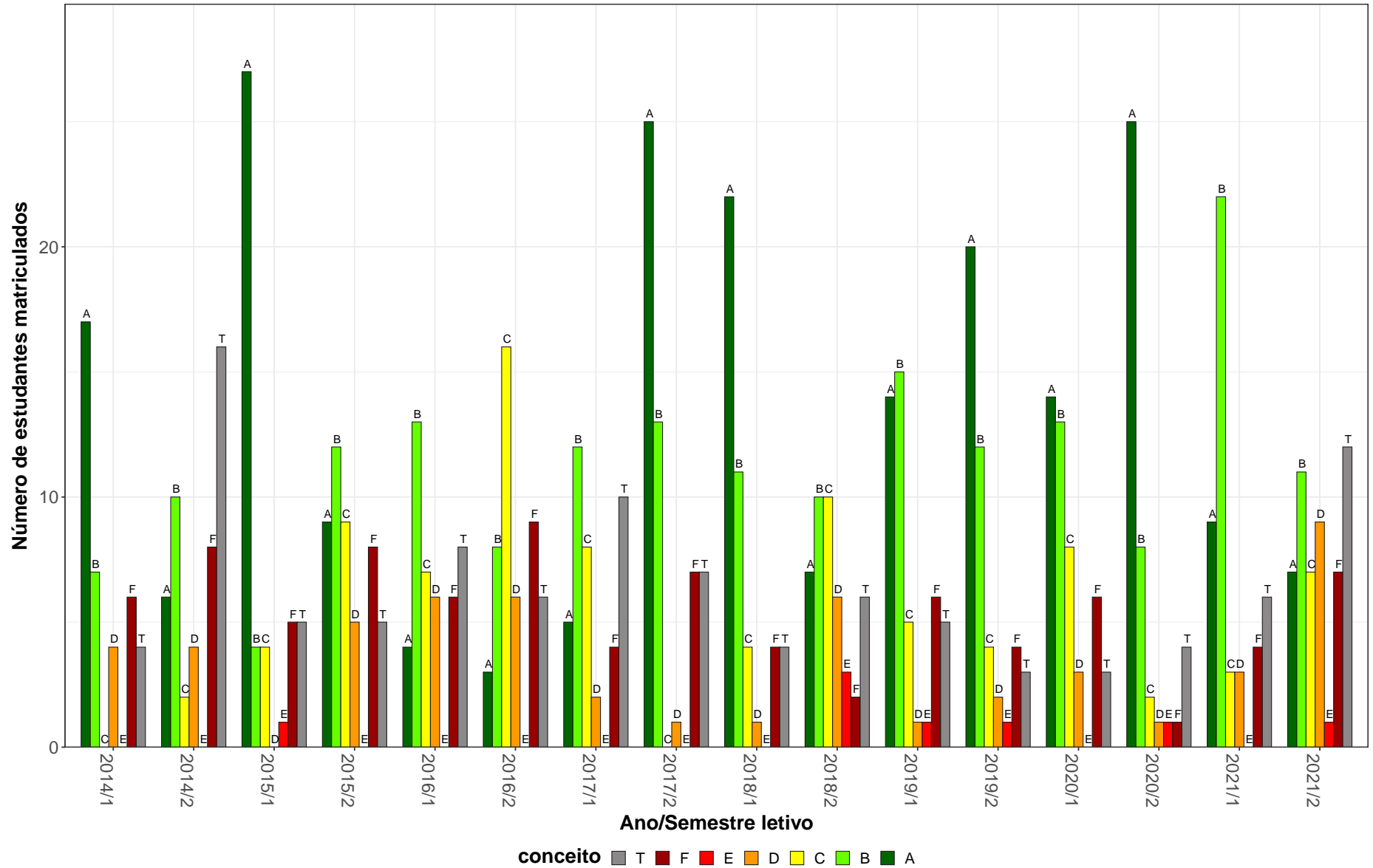


Figura 9: Conceitos obtidos pelos estudantes e número de trancamentos na atividade acadêmica curricular DCP029-Política I no período de 2014 a 2021 na Faculdade de Filosofia e Ciências Humanas.

**Tabela 11: Avaliação da atividade DCP030-Topicos em Politica no período de 2014 e 2021.**

Situação	2014		2015		2016		2017		2018		2019		2020		2021		Total	
	Freq.	%	Freq.	%	Freq.	%	Freq.	%	Freq.	%	Freq.	%	Freq.	%	Freq.	%	Freq.	%
<b>Ciências do Estado (Bacharelado)</b>																		
Aprovado	1	100%	3	100%	0	-	1	100%	2	40%	0	-	1	33,3%	1	50%	9	60%
Reprovado (I)	0	0%	0	0%	0	-	0	0%	0	0%	0	-	0	0%	0	0%	0	0%
Reprovado (R)	0	0%	0	0%	0	-	0	0%	0	0%	0	-	1	33,3%	0	0%	1	6,7%
Trancamento	0	0%	0	0%	0	-	0	0%	3	60%	0	-	1	33,3%	1	50%	5	33,3%
Total	1	100%	3	100%	0	-	1	100%	5	100%	0	-	3	100%	2	100%	15	100%
<b>Ciências Sociais (Bacharelado)</b>																		
Aprovado	179	75,8%	207	83,5%	143	76,1%	165	71,1%	144	75%	165	78,2%	106	74,1%	72	69,2%	1181	76%
Reprovado (I)	16	6,8%	7	2,8%	10	5,3%	7	3%	4	2,1%	4	1,9%	0	0%	2	1,9%	50	3,2%
Reprovado (R)	6	2,5%	5	2%	7	3,7%	15	6,5%	10	5,2%	12	5,7%	9	6,3%	6	5,8%	70	4,5%
Trancamento	35	14,8%	29	11,7%	28	14,9%	45	19,4%	34	17,7%	30	14,2%	28	19,6%	24	23,1%	253	16,3%
Total	236	100%	248	100%	188	100%	232	100%	192	100%	211	100%	143	100%	104	100%	1554	100%
<b>Ciências Sociais (Licenciatura)</b>																		
Aprovado	15	71,4%	5	33,3%	23	67,6%	19	59,4%	24	68,6%	30	81,1%	22	68,8%	10	47,6%	148	65,2%
Reprovado (I)	2	9,5%	6	40%	3	8,8%	1	3,1%	0	0%	0	0%	0	0%	0	0%	12	5,3%
Reprovado (R)	1	4,8%	1	6,7%	4	11,8%	3	9,4%	2	5,7%	1	2,7%	3	9,4%	4	19%	19	8,4%
Trancamento	3	14,3%	3	20%	4	11,8%	9	28,1%	9	25,7%	6	16,2%	7	21,9%	7	33,3%	48	21,1%
Total	21	100%	15	100%	34	100%	32	100%	35	100%	37	100%	32	100%	21	100%	227	100%
<b>Ciências Socioambientais (Bacharelado)</b>																		
Aprovado	7	53,8%	4	33,3%	5	45,5%	4	50%	11	64,7%	0	-	4	28,6%	0	-	35	46,7%
Reprovado (I)	2	15,4%	2	16,7%	1	9,1%	0	0%	2	11,8%	0	-	0	0%	0	-	7	9,3%
Reprovado (R)	1	7,7%	3	25%	1	9,1%	2	25%	2	11,8%	0	-	3	21,4%	0	-	12	16%
Trancamento	3	23,1%	3	25%	4	36,4%	2	25%	2	11,8%	0	-	7	50%	0	-	21	28%
Total	13	100%	12	100%	11	100%	8	100%	17	100%	0	-	14	100%	0	-	75	100%

\* Foram destacadas na cor cinza as células em que o percentual de aprovados é menor do que o percentual total de aprovados da atividade acadêmica curricular, considerando todo o período avaliado.

**Tabela 11: Avaliação da atividade DCP030-Topicos em Política no período de 2014 e 2021 (Continuação).**

Situação	2014		2015		2016		2017		2018		2019		2020		2021		Total	
	Freq.	%	Freq.	%	Freq.	%	Freq.	%	Freq.	%	Freq.	%	Freq.	%	Freq.	%	Freq.	%
<b>Direito Diurno (Bacharelado)</b>																		
Aprovado	12	92,3%	7	100%	0	-	0	-	0	0%	0	-	2	66,7%	2	66,7%	23	82,1%
Reprovado (I)	0	0%	0	0%	0	-	0	-	0	0%	0	-	0	0%	0	0%	0	0%
Reprovado (R)	0	0%	0	0%	0	-	0	-	0	0%	0	-	0	0%	0	0%	0	0%
Trancamento	1	7,7%	0	0%	0	-	0	-	2	100%	0	-	1	33,3%	1	33,3%	5	17,9%
Total	13	100%	7	100%	0	-	0	-	2	100%	0	-	3	100%	3	100%	28	100%
<b>Direito Noturno (Bacharelado)</b>																		
Aprovado	4	50%	1	50%	0	0%	0	-	3	100%	0	-	7	77,8%	4	100%	19	70,4%
Reprovado (I)	0	0%	0	0%	1	100%	0	-	0	0%	0	-	0	0%	0	0%	1	3,7%
Reprovado (R)	1	12,5%	1	50%	0	0%	0	-	0	0%	0	-	2	22,2%	0	0%	4	14,8%
Trancamento	3	37,5%	0	0%	0	0%	0	-	0	0%	0	-	0	0%	0	0%	3	11,1%
Total	8	100%	2	100%	1	100%	0	-	3	100%	0	-	9	100%	4	100%	27	100%
<b>Estatística (Bacharelado)</b>																		
Aprovado	0	0%	9	100%	0	-	7	100%	11	84,6%	1	100%	0	-	0	-	28	87,5%
Reprovado (I)	0	0%	0	0%	0	-	0	0%	1	7,7%	0	0%	0	-	0	-	1	3,1%
Reprovado (R)	1	50%	0	0%	0	-	0	0%	0	0%	0	0%	0	-	0	-	1	3,1%
Trancamento	1	50%	0	0%	0	-	0	0%	1	7,7%	0	0%	0	-	0	-	2	6,2%
Total	2	100%	9	100%	0	-	7	100%	13	100%	1	100%	0	-	0	-	32	100%
<b>Gestão Pública (Bacharelado)</b>																		
Aprovado	240	79,2%	209	69,4%	34	47,2%	98	78,4%	27	52,9%	77	79,4%	162	82,7%	52	75,4%	899	74,1%
Reprovado (I)	13	4,3%	18	6%	4	5,6%	3	2,4%	6	11,8%	1	1%	0	0%	0	0%	45	3,7%
Reprovado (R)	8	2,6%	18	6%	5	6,9%	9	7,2%	3	5,9%	5	5,2%	9	4,6%	4	5,8%	61	5%
Trancamento	42	13,9%	56	18,6%	29	40,3%	15	12%	15	29,4%	14	14,4%	25	12,8%	13	18,8%	209	17,2%
Total	303	100%	301	100%	72	100%	125	100%	51	100%	97	100%	196	100%	69	100%	1214	100%
<b>Relações Econômicas Internacionais (Bacharelado)</b>																		
Aprovado	8	66,7%	11	78,6%	0	0%	0	-	2	66,7%	4	80%	2	50%	0	-	27	67,5%
Reprovado (I)	0	0%	2	14,3%	0	0%	0	-	0	0%	0	0%	0	0%	0	-	2	5%
Reprovado (R)	0	0%	0	0%	0	0%	0	-	1	33,3%	0	0%	2	50%	0	-	3	7,5%
Trancamento	4	33,3%	1	7,1%	2	100%	0	-	0	0%	1	20%	0	0%	0	-	8	20%
Total	12	100%	14	100%	2	100%	0	-	3	100%	5	100%	4	100%	0	-	40	100%

\* Foram destacadas na cor cinza as células em que o percentual de aprovados é menor do que o percentual total de aprovados da atividade acadêmica curricular, considerando todo o período avaliado.



**Tabela 11: Avaliação da atividade DCP030-Topicos em Politica no período de 2014 e 2021 (Continuação).**

Situação	2014		2015		2016		2017		2018		2019		2020		2021		Total		
	Freq.	%	Freq.	%	Freq.	%	Freq.	%	Freq.	%	Freq.	%	Freq.	%	Freq.	%	Freq.	%	
<b>TOTAL</b>																			
Aprovado	478	76,6%	470	73,9%	211	66,8%	296	72,2%	256	68,4%	277	78,9%	328	75,1%	150	69,4%	2466	73,3%	
Reprovado (I)	33	5,3%	38	6%	19	6%	12	2,9%	15	4%	5	1,4%	0	0%	2	0,9%	124	3,7%	
Reprovado (R)	20	3,2%	32	5%	17	5,4%	29	7,1%	26	7%	18	5,1%	32	7,3%	16	7,4%	190	5,6%	
Trancamento	93	14,9%	96	15,1%	69	21,8%	73	17,8%	77	20,6%	51	14,5%	77	17,6%	48	22,2%	584	17,4%	
Total	624	100%	636	100%	316	100%	410	100%	374	100%	351	100%	437	100%	216	100%	3364	100%	

\* Foram destacadas na cor cinza as células em que o percentual de aprovados é menor do que o percentual total de aprovados da atividade acadêmica curricular, considerando todo o período avaliado.

DCP030–Tópicos em Política

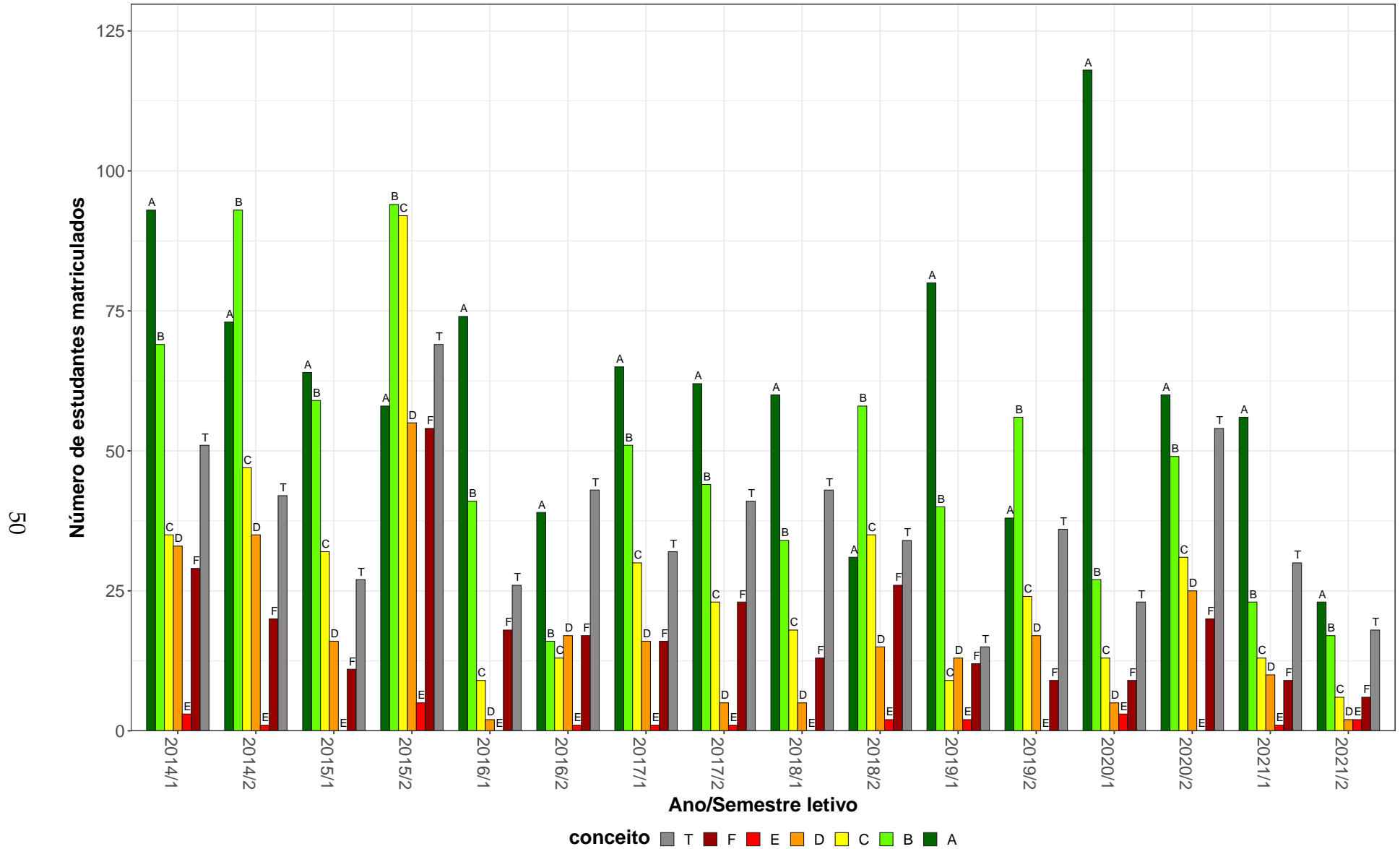


Figura 10: Conceitos obtidos pelos estudantes e número de trancamentos na atividade acadêmica curricular DCP030-Tópicos em Política no período de 2014 a 2021 na Faculdade de Filosofia e Ciências Humanas.

**Tabela 12: Avaliação da atividade DCP032-Fundamentos da Análise Política no período de 2014 e 2021.**

Situação	2014		2015		2016		2017		2018		2019		2020		2021		Total	
	Freq.	%	Freq.	%	Freq.	%	Freq.	%	Freq.	%	Freq.	%	Freq.	%	Freq.	%	Freq.	%
<b>Gestão Pública (Bacharelado)</b>																		
Aprovado	59	62,1%	45	50%	63	64,9%	66	70,2%	67	71,3%	71	84,5%	73	72,3%	72	77,4%	516	69%
Reprovado (I)	16	16,8%	12	13,3%	4	4,1%	9	9,6%	13	13,8%	7	8,3%	0	0%	0	0%	61	8,2%
Reprovado (R)	11	11,6%	27	30%	12	12,4%	6	6,4%	6	6,4%	1	1,2%	13	12,9%	12	12,9%	88	11,8%
Trancamento	9	9,5%	6	6,7%	18	18,6%	13	13,8%	8	8,5%	5	6%	15	14,9%	9	9,7%	83	11,1%
Total	95	100%	90	100%	97	100%	94	100%	94	100%	84	100%	101	100%	93	100%	748	100%
<b>TOTAL</b>																		
Aprovado	63	63,6%	45	50%	63	64,9%	66	69,5%	68	71,6%	73	84,9%	77	73,3%	72	77,4%	527	69,3%
Reprovado (I)	16	16,2%	12	13,3%	4	4,1%	9	9,5%	13	13,7%	7	8,1%	0	0%	0	0%	61	8%
Reprovado (R)	11	11,1%	27	30%	12	12,4%	6	6,3%	6	6,3%	1	1,2%	13	12,4%	12	12,9%	88	11,6%
Trancamento	9	9,1%	6	6,7%	18	18,6%	14	14,7%	8	8,4%	5	5,8%	15	14,3%	9	9,7%	84	11,1%
Total	99	100%	90	100%	97	100%	95	100%	95	100%	86	100%	105	100%	93	100%	760	100%

\* Foram destacadas na cor cinza as células em que o percentual de aprovados é menor do que o percentual total de aprovados da atividade acadêmica curricular, considerando todo o período avaliado.

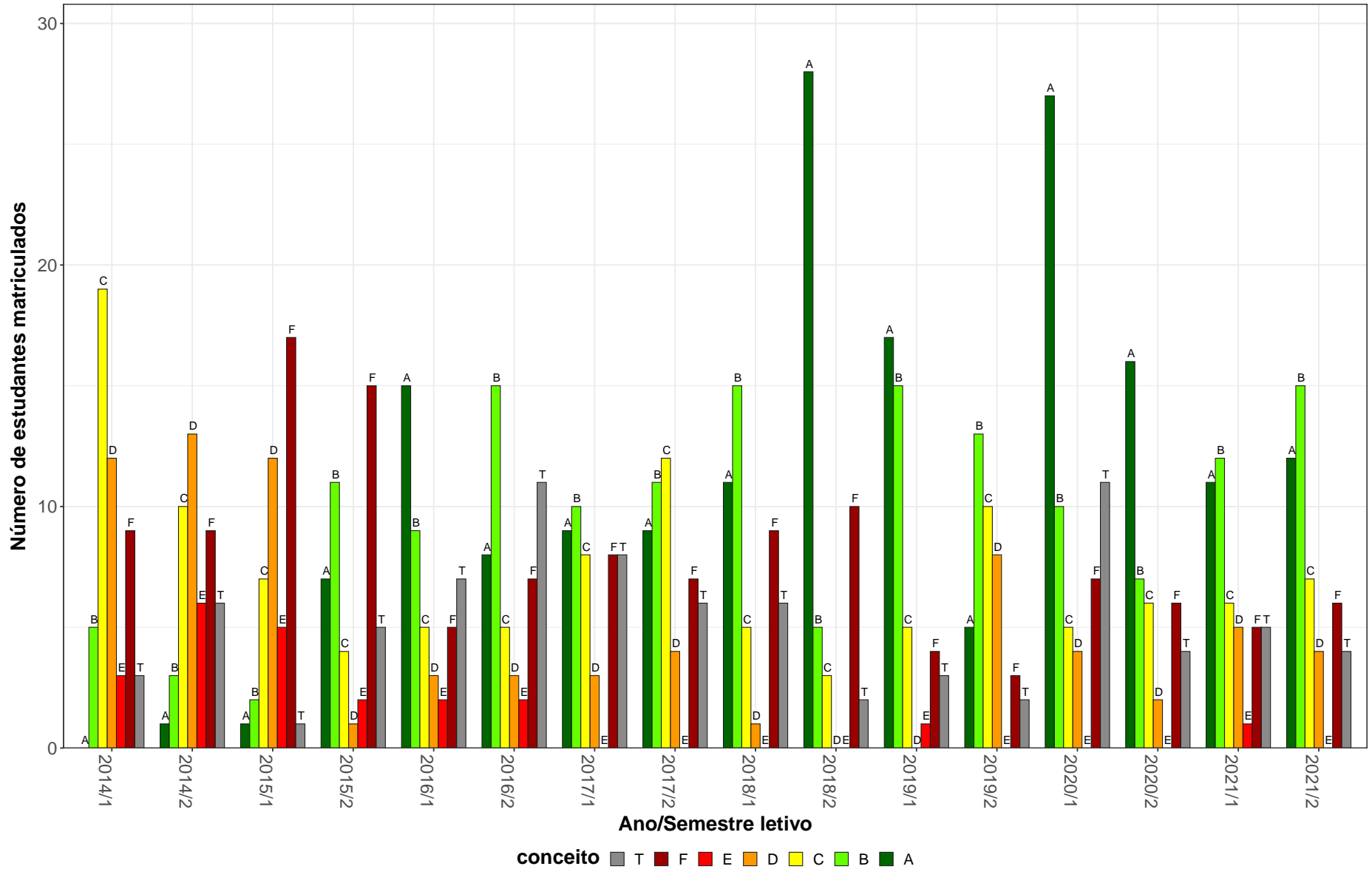


Figura 11: Conceitos obtidos pelos estudantes e número de trancamentos na atividade acadêmica curricular DCP032-Fundamentos da Análise Política no período de 2014 a 2021 na Faculdade de Filosofia e Ciências Humanas.

**Tabela 13: Avaliação da atividade DCP033-Metodologia no período de 2014 e 2021.**

Situação	2014		2015		2016		2017		2018		2019		2020		2021		Total	
	Freq.	%	Freq.	%	Freq.	%	Freq.	%	Freq.	%	Freq.	%	Freq.	%	Freq.	%	Freq.	%
<b>Gestão Pública (Bacharelado)</b>																		
Aprovado	60	50,8%	59	57,3%	57	58,8%	68	73,1%	70	76,1%	68	77,3%	73	69,5%	64	66%	519	65,4%
Reprovado (I)	23	19,5%	11	10,7%	7	7,2%	14	15,1%	12	13%	15	17%	0	0%	0	0%	82	10,3%
Reprovado (R)	19	16,1%	26	25,2%	10	10,3%	1	1,1%	1	1,1%	1	1,1%	14	13,3%	18	18,6%	90	11,3%
Trancamento	16	13,6%	7	6,8%	23	23,7%	10	10,8%	9	9,8%	4	4,5%	18	17,1%	15	15,5%	102	12,9%
Total	118	100%	103	100%	97	100%	93	100%	92	100%	88	100%	105	100%	97	100%	793	100%
<b>TOTAL</b>																		
Aprovado	60	50,8%	59	57,3%	57	58,8%	68	73,1%	70	76,1%	68	77,3%	76	70,4%	64	66%	522	65,6%
Reprovado (I)	23	19,5%	11	10,7%	7	7,2%	14	15,1%	12	13%	15	17%	0	0%	0	0%	82	10,3%
Reprovado (R)	19	16,1%	26	25,2%	10	10,3%	1	1,1%	1	1,1%	1	1,1%	14	13%	18	18,6%	90	11,3%
Trancamento	16	13,6%	7	6,8%	23	23,7%	10	10,8%	9	9,8%	4	4,5%	18	16,7%	15	15,5%	102	12,8%
Total	118	100%	103	100%	97	100%	93	100%	92	100%	88	100%	108	100%	97	100%	796	100%

\* Foram destacadas na cor cinza as células em que o percentual de aprovados é menor do que o percentual total de aprovados da atividade acadêmica curricular, considerando todo o período avaliado.

DCP033–Metodologia

54

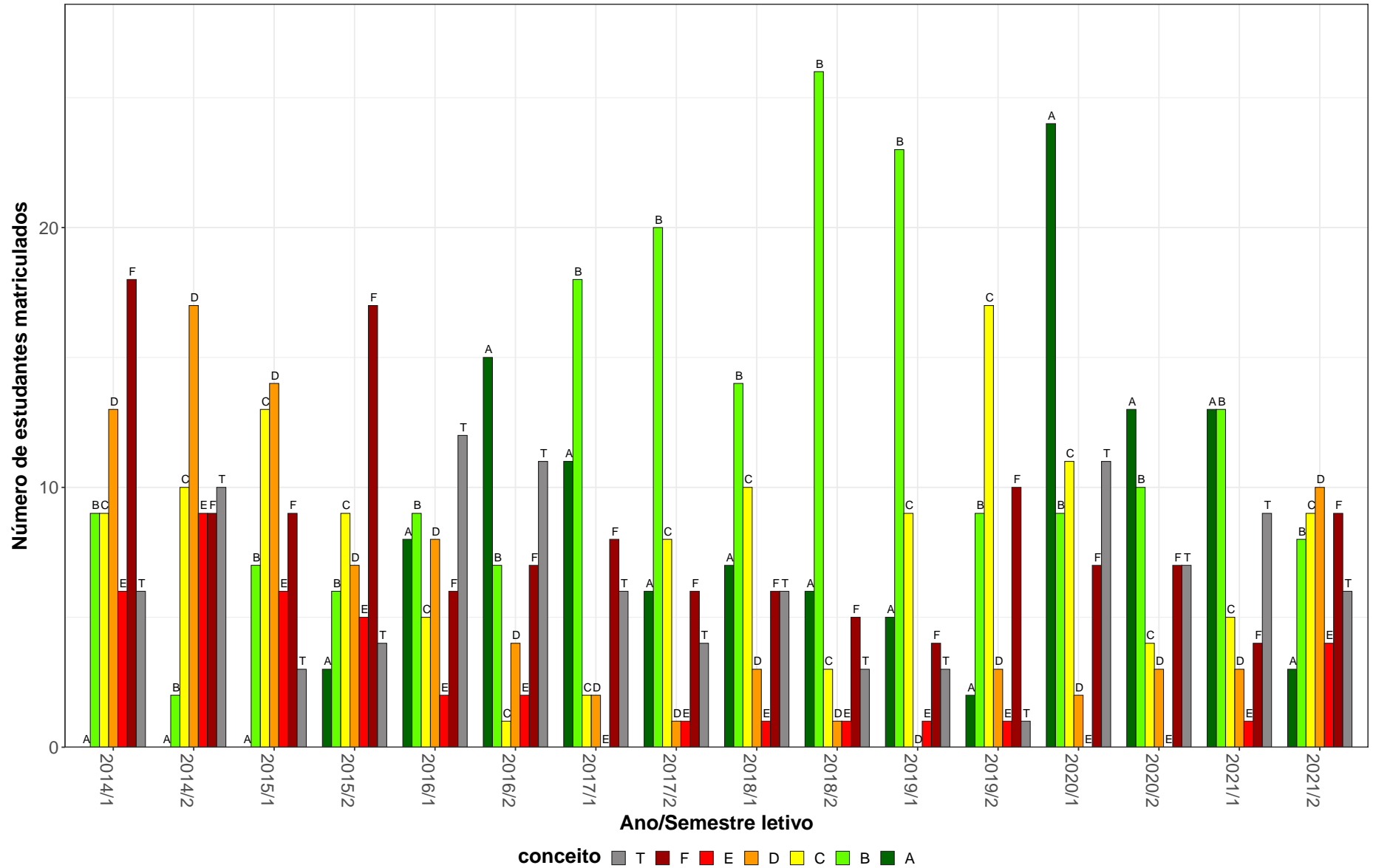
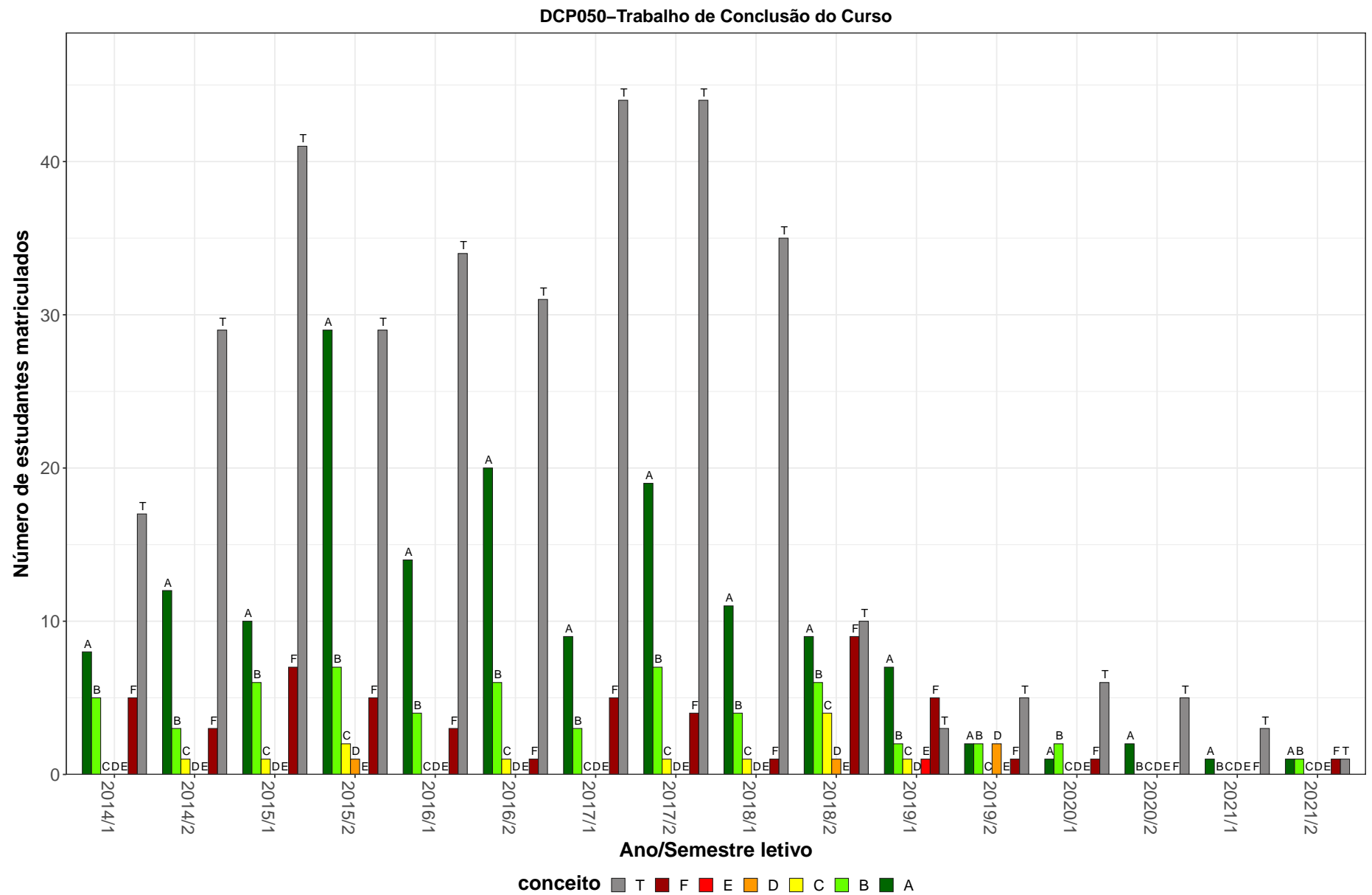


Figura 12: Conceitos obtidos pelos estudantes e número de trancamentos na atividade acadêmica curricular DCP033-Metodologia no período de 2014 a 2021 na Faculdade de Filosofia e Ciências Humanas.

**Tabela 14: Avaliação da atividade DCP050-Trabalho de Conclusão do Curso no período de 2014 e 2021.**

Situação	2014		2015		2016		2017		2018		2019		2020		2021		Total	
	Freq.	%	Freq.	%	Freq.	%	Freq.	%	Freq.	%	Freq.	%	Freq.	%	Freq.	%	Freq.	%
<b>Gestão Pública (Bacharelado)</b>																		
Aprovado	29	34,9%	56	40,6%	45	39,5%	39	28,7%	36	39,6%	16	51,6%	5	29,4%	3	37,5%	229	37,1%
Reprovado (I)	2	2,4%	3	2,2%	2	1,8%	4	2,9%	5	5,5%	1	3,2%	0	0%	0	0%	17	2,8%
Reprovado (R)	6	7,2%	9	6,5%	2	1,8%	5	3,7%	5	5,5%	6	19,4%	1	5,9%	1	12,5%	35	5,7%
Trancamento	46	55,4%	70	50,7%	65	57%	88	64,7%	45	49,5%	8	25,8%	11	64,7%	4	50%	337	54,5%
Total	83	100%	138	100%	114	100%	136	100%	91	100%	31	100%	17	100%	8	100%	618	100%
<b>TOTAL</b>																		
Aprovado	29	34,9%	56	40,6%	45	39,5%	39	28,7%	36	39,6%	16	51,6%	5	29,4%	3	37,5%	229	37,1%
Reprovado (I)	2	2,4%	3	2,2%	2	1,8%	4	2,9%	5	5,5%	1	3,2%	0	0%	0	0%	17	2,8%
Reprovado (R)	6	7,2%	9	6,5%	2	1,8%	5	3,7%	5	5,5%	6	19,4%	1	5,9%	1	12,5%	35	5,7%
Trancamento	46	55,4%	70	50,7%	65	57%	88	64,7%	45	49,5%	8	25,8%	11	64,7%	4	50%	337	54,5%
Total	83	100%	138	100%	114	100%	136	100%	91	100%	31	100%	17	100%	8	100%	618	100%

\* Foram destacadas na cor cinza as células em que o percentual de aprovados é menor do que o percentual total de aprovados da atividade acadêmica curricular, considerando todo o período avaliado.



**Figura 13: Conceitos obtidos pelos estudantes e número de trancamentos na atividade acadêmica curricular DCP050-Trabalho de Conclusão do Curso no período de 2014 a 2021 na Faculdade de Filosofia e Ciências Humanas.**



## 2.4 Atividades acadêmicas curriculares ofertadas pelo Departamento FIL

Tabela 15: Avaliação da atividade FIL002-Historia da Filosofia Medieval no período de 2014 e 2021.

Situação	2014		2015		2016		2017		2018		2019		2020		2021		Total	
	Freq.	%	Freq.	%	Freq.	%	Freq.	%	Freq.	%	Freq.	%	Freq.	%	Freq.	%	Freq.	%
<b>Filosofia Diurno (Bacharelado)</b>																		
Aprovado	20	37%	3	12,5%	13	48,1%	41	73,2%	5	18,5%	7	58,3%	2	50%	0	-	91	44,6%
Reprovado (I)	18	33,3%	12	50%	5	18,5%	3	5,4%	12	44,4%	2	16,7%	0	0%	0	-	52	25,5%
Reprovado (R)	7	13%	5	20,8%	4	14,8%	11	19,6%	3	11,1%	2	16,7%	1	25%	0	-	33	16,2%
Trancamento	9	16,7%	4	16,7%	5	18,5%	1	1,8%	7	25,9%	1	8,3%	1	25%	0	-	28	13,7%
Total	54	100%	24	100%	27	100%	56	100%	27	100%	12	100%	4	100%	0	-	204	100%
<b>Filosofia Diurno (Licenciatura)</b>																		
Aprovado	10	47,6%	6	50%	5	45,5%	15	60%	0	0%	1	100%	0	-	0	-	37	51,4%
Reprovado (I)	6	28,6%	4	33,3%	2	18,2%	0	0%	1	50%	0	0%	0	-	0	-	13	18,1%
Reprovado (R)	4	19%	0	0%	1	9,1%	7	28%	0	0%	0	0%	0	-	0	-	12	16,7%
Trancamento	1	4,8%	2	16,7%	3	27,3%	3	12%	1	50%	0	0%	0	-	0	-	10	13,9%
Total	21	100%	12	100%	11	100%	25	100%	2	100%	1	100%	0	-	0	-	72	100%
<b>Filosofia Noturno (Bacharelado)</b>																		
Aprovado	29	50,9%	13	38,2%	6	18,2%	63	81,8%	0	-	10	62,5%	3	50%	0	-	124	55,6%
Reprovado (I)	11	19,3%	10	29,4%	6	18,2%	3	3,9%	0	-	0	0%	0	0%	0	-	30	13,5%
Reprovado (R)	13	22,8%	0	0%	5	15,2%	6	7,8%	0	-	5	31,2%	1	16,7%	0	-	30	13,5%
Trancamento	4	7%	11	32,4%	16	48,5%	5	6,5%	0	-	1	6,2%	2	33,3%	0	-	39	17,5%
Total	57	100%	34	100%	33	100%	77	100%	0	-	16	100%	6	100%	0	-	223	100%
<b>TOTAL</b>																		
Aprovado	59	44,7%	24	31,6%	24	32%	119	75,3%	5	17,2%	18	62,1%	7	43,8%	0	-	256	49,7%
Reprovado (I)	35	26,5%	27	35,5%	14	18,7%	6	3,8%	13	44,8%	2	6,9%	0	0%	0	-	97	18,8%
Reprovado (R)	24	18,2%	5	6,6%	12	16%	24	15,2%	3	10,3%	7	24,1%	2	12,5%	0	-	77	15%
Trancamento	14	10,6%	20	26,3%	25	33,3%	9	5,7%	8	27,6%	2	6,9%	7	43,8%	0	-	85	16,5%
Total	132	100%	76	100%	75	100%	158	100%	29	100%	29	100%	16	100%	0	-	515	100%

\* Foram destacadas na cor cinza as células em que o percentual de aprovados é menor do que o percentual total de aprovados da atividade acadêmica curricular, considerando todo o período avaliado.

FIL002–Historia da Filosofia Medieval

58

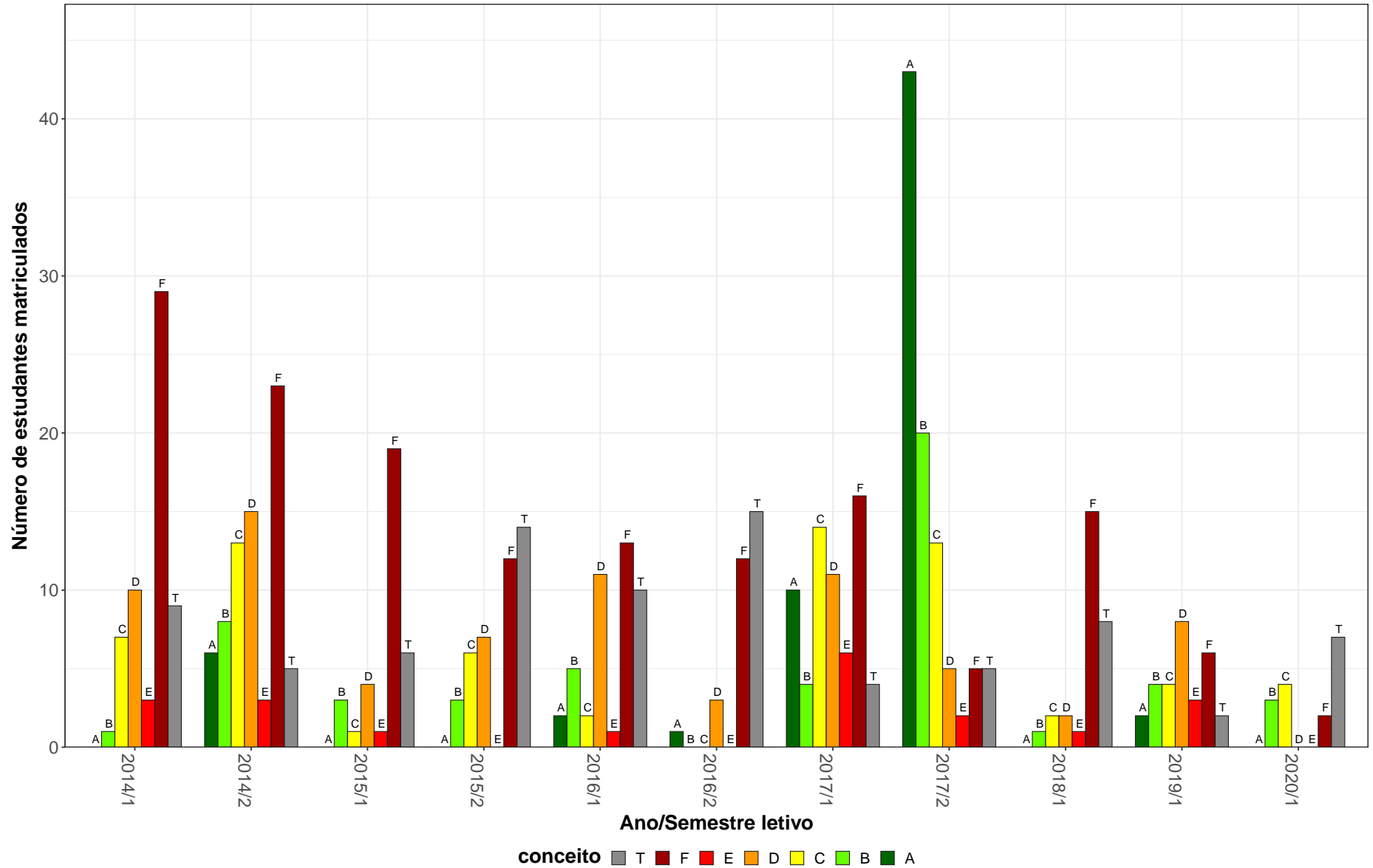


Figura 14: Conceitos obtidos pelos estudantes e número de trancamentos na atividade acadêmica curricular FIL002-Historia da Filosofia Medieval no período de 2014 a 2021 na Faculdade de Filosofia e Ciências Humanas.

Tabela 16: Avaliação da atividade FIL028-Introdução A Filosofia: Etica no período de 2014 e 2021.

Situação	2014		2015		2016		2017		2018		2019		2020		2021		Total	
	Freq.	%	Freq.	%	Freq.	%	Freq.	%	Freq.	%	Freq.	%	Freq.	%	Freq.	%	Freq.	%
<b>Ciência da Computação (Bacharelado)</b>																		
Aprovado	0	-	2	100%	8	100%	10	76,9%	5	83,3%	6	75%	3	60%	1	25%	35	76,1%
Reprovado (I)	0	-	0	0%	0	0%	0	0%	0	0%	1	12,5%	0	0%	0	0%	1	2,2%
Reprovado (R)	0	-	0	0%	0	0%	1	7,7%	0	0%	0	0%	1	20%	0	0%	2	4,3%
Trancamento	0	-	0	0%	0	0%	2	15,4%	1	16,7%	1	12,5%	1	20%	3	75%	8	17,4%
Total	0	-	2	100%	8	100%	13	100%	6	100%	8	100%	5	100%	4	100%	46	100%
<b>Ciências do Estado (Bacharelado)</b>																		
Aprovado	2	100%	0	-	1	100%	2	100%	2	66,7%	7	100%	9	100%	3	60%	26	89,7%
Reprovado (I)	0	0%	0	-	0	0%	0	0%	0	0%	0	0%	0	0%	0	0%	0	0%
Reprovado (R)	0	0%	0	-	0	0%	0	0%	1	33,3%	0	0%	0	0%	1	20%	2	6,9%
Trancamento	0	0%	0	-	0	0%	0	0%	0	0%	0	0%	0	0%	1	20%	1	3,4%
Total	2	100%	0	-	1	100%	2	100%	3	100%	7	100%	9	100%	5	100%	29	100%
<b>Ciências Socioambientais (Bacharelado)</b>																		
Aprovado	2	22,2%	2	40%	4	50%	3	42,9%	5	83,3%	5	62,5%	2	50%	3	42,9%	26	48,1%
Reprovado (I)	1	11,1%	2	40%	0	0%	0	0%	0	0%	1	12,5%	0	0%	0	0%	4	7,4%
Reprovado (R)	2	22,2%	1	20%	1	12,5%	3	42,9%	0	0%	0	0%	2	50%	0	0%	9	16,7%
Trancamento	4	44,4%	0	0%	3	37,5%	1	14,3%	1	16,7%	2	25%	0	0%	4	57,1%	15	27,8%
Total	9	100%	5	100%	8	100%	7	100%	6	100%	8	100%	4	100%	7	100%	54	100%
<b>Dança (Licenciatura)</b>																		
Aprovado	0	0%	2	50%	1	50%	2	33,3%	3	60%	3	75%	2	100%	2	66,7%	15	50%
Reprovado (I)	1	25%	1	25%	0	0%	1	16,7%	1	20%	1	25%	0	0%	0	0%	5	16,7%
Reprovado (R)	0	0%	1	25%	1	50%	1	16,7%	0	0%	0	0%	0	0%	0	0%	3	10%
Trancamento	3	75%	0	0%	0	0%	2	33,3%	1	20%	0	0%	0	0%	1	33,3%	7	23,3%
Total	4	100%	4	100%	2	100%	6	100%	5	100%	4	100%	2	100%	3	100%	30	100%

\* Foram destacadas na cor cinza as células em que o percentual de aprovados é menor do que o percentual total de aprovados da atividade acadêmica curricular, considerando todo o período avaliado.

**Tabela 16: Avaliação da atividade FIL028-Introdução A Filosofia: Ética no período de 2014 e 2021 (Continuação).**

Situação	2014		2015		2016		2017		2018		2019		2020		2021		Total	
	Freq.	%	Freq.	%	Freq.	%	Freq.	%	Freq.	%	Freq.	%	Freq.	%	Freq.	%	Freq.	%
<b>Design de Moda (Bacharelado)</b>																		
Aprovado	8	72,7%	15	65,2%	14	77,8%	4	66,7%	2	40%	3	50%	1	33,3%	1	50%	48	64,9%
Reprovado (I)	2	18,2%	6	26,1%	1	5,6%	1	16,7%	0	0%	1	16,7%	0	0%	0	0%	11	14,9%
Reprovado (R)	0	0%	0	0%	1	5,6%	1	16,7%	1	20%	0	0%	0	0%	1	50%	4	5,4%
Trancamento	1	9,1%	2	8,7%	2	11,1%	0	0%	2	40%	2	33,3%	2	66,7%	0	0%	11	14,9%
Total	11	100%	23	100%	18	100%	6	100%	5	100%	6	100%	3	100%	2	100%	74	100%
<b>Direito Diurno (Bacharelado)</b>																		
Aprovado	155	89,6%	174	92,6%	179	90,9%	187	92,6%	203	91,4%	204	94,9%	199	87,3%	203	86%	1504	90,5%
Reprovado (I)	6	3,5%	8	4,3%	4	2%	4	2%	3	1,4%	2	0,9%	0	0%	0	0%	27	1,6%
Reprovado (R)	4	2,3%	1	0,5%	7	3,6%	3	1,5%	5	2,3%	3	1,4%	10	4,4%	13	5,5%	46	2,8%
Trancamento	8	4,6%	5	2,7%	7	3,6%	8	4%	11	5%	6	2,8%	19	8,3%	20	8,5%	84	5,1%
Total	173	100%	188	100%	197	100%	202	100%	222	100%	215	100%	228	100%	236	100%	1661	100%
<b>Direito Noturno (Bacharelado)</b>																		
Aprovado	145	77,5%	143	79%	168	81,6%	179	80,6%	171	81,8%	198	88,8%	191	83,4%	198	81,8%	1393	82%
Reprovado (I)	8	4,3%	24	13,3%	13	6,3%	11	5%	3	1,4%	6	2,7%	0	0%	0	0%	65	3,8%
Reprovado (R)	16	8,6%	3	1,7%	8	3,9%	14	6,3%	10	4,8%	8	3,6%	13	5,7%	14	5,8%	86	5,1%
Trancamento	18	9,6%	11	6,1%	17	8,3%	18	8,1%	25	12%	11	4,9%	25	10,9%	30	12,4%	155	9,1%
Total	187	100%	181	100%	206	100%	222	100%	209	100%	223	100%	229	100%	242	100%	1699	100%
<b>Engenharia Civil (Bacharelado)</b>																		
Aprovado	20	87%	25	92,6%	34	94,4%	37	92,5%	42	82,4%	20	90,9%	32	94,1%	23	85,2%	233	89,6%
Reprovado (I)	0	0%	1	3,7%	1	2,8%	0	0%	1	2%	1	4,5%	0	0%	0	0%	4	1,5%
Reprovado (R)	1	4,3%	0	0%	1	2,8%	0	0%	0	0%	0	0%	0	0%	2	7,4%	4	1,5%
Trancamento	2	8,7%	1	3,7%	0	0%	3	7,5%	8	15,7%	1	4,5%	2	5,9%	2	7,4%	19	7,3%
Total	23	100%	27	100%	36	100%	40	100%	51	100%	22	100%	34	100%	27	100%	260	100%
<b>Engenharia de Controle e Automação Diurno (Bacharelado)</b>																		
Aprovado	0	-	1	100%	1	100%	0	-	1	100%	5	71,4%	4	66,7%	1	20%	13	61,9%
Reprovado (I)	0	-	0	0%	0	0%	0	-	0	0%	0	0%	0	0%	0	0%	0	0%
Reprovado (R)	0	-	0	0%	0	0%	0	-	0	0%	0	0%	2	33,3%	2	40%	4	19%
Trancamento	0	-	0	0%	0	0%	0	-	0	0%	2	28,6%	0	0%	2	40%	4	19%
Total	0	-	1	100%	1	100%	0	-	1	100%	7	100%	6	100%	5	100%	21	100%

\* Foram destacadas na cor cinza as células em que o percentual de aprovados é menor do que o percentual total de aprovados da atividade acadêmica curricular, considerando todo o período avaliado.

**Tabela 16: Avaliação da atividade FIL028-Introdução A Filosofia: Ética no período de 2014 e 2021 (Continuação).**

Situação	2014		2015		2016		2017		2018		2019		2020		2021		Total	
	Freq.	%	Freq.	%	Freq.	%	Freq.	%	Freq.	%	Freq.	%	Freq.	%	Freq.	%	Freq.	%
<b>Engenharia de Controle e Automação Noturno (Bacharelado)</b>																		
Aprovado	6	85,7%	7	63,6%	16	88,9%	10	58,8%	3	60%	0	0%	5	100%	4	66,7%	51	71,8%
Reprovado (I)	0	0%	1	9,1%	0	0%	2	11,8%	0	0%	2	100%	0	0%	0	0%	5	7%
Reprovado (R)	0	0%	1	9,1%	1	5,6%	2	11,8%	0	0%	0	0%	0	0%	1	16,7%	5	7%
Trancamento	1	14,3%	2	18,2%	1	5,6%	3	17,6%	2	40%	0	0%	0	0%	1	16,7%	10	14,1%
Total	7	100%	11	100%	18	100%	17	100%	5	100%	2	100%	5	100%	6	100%	71	100%
<b>Engenharia Elétrica (Bacharelado)</b>																		
Aprovado	6	85,7%	10	76,9%	7	70%	3	75%	1	100%	1	100%	0	-	0	0%	28	75,7%
Reprovado (I)	1	14,3%	2	15,4%	1	10%	0	0%	0	0%	0	0%	0	-	0	0%	4	10,8%
Reprovado (R)	0	0%	0	0%	1	10%	0	0%	0	0%	0	0%	0	-	0	0%	1	2,7%
Trancamento	0	0%	1	7,7%	1	10%	1	25%	0	0%	0	0%	0	-	1	100%	4	10,8%
Total	7	100%	13	100%	10	100%	4	100%	1	100%	1	100%	0	-	1	100%	37	100%
<b>Estatística (Bacharelado)</b>																		
Aprovado	10	76,9%	0	-	0	0%	5	71,4%	1	100%	3	75%	0	0%	0	-	19	63,3%
Reprovado (I)	1	7,7%	0	-	0	0%	2	28,6%	0	0%	1	25%	0	0%	0	-	4	13,3%
Reprovado (R)	0	0%	0	-	0	0%	0	0%	0	0%	0	0%	1	100%	0	-	1	3,3%
Trancamento	2	15,4%	0	-	4	100%	0	0%	0	0%	0	0%	0	0%	0	-	6	20%
Total	13	100%	0	-	4	100%	7	100%	1	100%	4	100%	1	100%	0	-	30	100%
<b>Farmácia Diurno (Bacharelado)</b>																		
Aprovado	1	100%	2	66,7%	2	66,7%	1	25%	2	40%	4	100%	2	66,7%	3	42,9%	17	56,7%
Reprovado (I)	0	0%	1	33,3%	0	0%	0	0%	2	40%	0	0%	0	0%	0	0%	3	10%
Reprovado (R)	0	0%	0	0%	0	0%	1	25%	0	0%	0	0%	0	0%	1	14,3%	2	6,7%
Trancamento	0	0%	0	0%	1	33,3%	2	50%	1	20%	0	0%	1	33,3%	3	42,9%	8	26,7%
Total	1	100%	3	100%	3	100%	4	100%	5	100%	4	100%	3	100%	7	100%	30	100%
<b>Farmácia Noturno (Bacharelado)</b>																		
Aprovado	1	33,3%	1	100%	1	20%	1	33,3%	0	-	4	66,7%	2	66,7%	1	50%	11	47,8%
Reprovado (I)	0	0%	0	0%	2	40%	1	33,3%	0	-	0	0%	0	0%	0	0%	3	13%
Reprovado (R)	0	0%	0	0%	0	0%	0	0%	0	-	0	0%	0	0%	1	50%	1	4,3%
Trancamento	2	66,7%	0	0%	2	40%	1	33,3%	0	-	2	33,3%	1	33,3%	0	0%	8	34,8%
Total	3	100%	1	100%	5	100%	3	100%	0	-	6	100%	3	100%	2	100%	23	100%

\* Foram destacadas na cor cinza as células em que o percentual de aprovados é menor do que o percentual total de aprovados da atividade acadêmica curricular, considerando todo o período avaliado.

**Tabela 16: Avaliação da atividade FIL028-Introdução A Filosofia: Etica no período de 2014 e 2021 (Continuação).**

Situação	2014		2015		2016		2017		2018		2019		2020		2021		Total	
	Freq.	%	Freq.	%	Freq.	%	Freq.	%	Freq.	%	Freq.	%	Freq.	%	Freq.	%	Freq.	%
<b>Fonoaudiologia (Bacharelado)</b>																		
Aprovado	0	0%	0	0%	0	0%	0	0%	1	33,3%	0	0%	3	50%	1	100%	5	25%
Reprovado (I)	1	100%	1	33,3%	1	100%	0	0%	0	0%	0	0%	0	0%	0	0%	3	15%
Reprovado (R)	0	0%	0	0%	0	0%	1	25%	0	0%	0	0%	1	16,7%	0	0%	2	10%
Trancamento	0	0%	2	66,7%	0	0%	3	75%	2	66,7%	1	100%	2	33,3%	0	0%	10	50%
Total	1	100%	3	100%	1	100%	4	100%	3	100%	1	100%	6	100%	1	100%	20	100%
<b>Letras Diurno (Licenciatura)</b>																		
Aprovado	0	-	0	0%	2	100%	1	100%	4	57,1%	3	60%	0	0%	1	50%	11	57,9%
Reprovado (I)	0	-	1	100%	0	0%	0	0%	0	0%	0	0%	0	0%	0	0%	1	5,3%
Reprovado (R)	0	-	0	0%	0	0%	0	0%	1	14,3%	0	0%	0	0%	0	0%	1	5,3%
Trancamento	0	-	0	0%	0	0%	0	0%	2	28,6%	2	40%	1	100%	1	50%	6	31,6%
Total	0	-	1	100%	2	100%	1	100%	7	100%	5	100%	1	100%	2	100%	19	100%
<b>Letras Noturno (Licenciatura)</b>																		
Aprovado	0	-	1	50%	3	60%	2	40%	2	100%	1	33,3%	0	-	1	33,3%	10	50%
Reprovado (I)	0	-	1	50%	0	0%	0	0%	0	0%	0	0%	0	-	0	0%	1	5%
Reprovado (R)	0	-	0	0%	1	20%	2	40%	0	0%	0	0%	0	-	0	0%	3	15%
Trancamento	0	-	0	0%	1	20%	1	20%	0	0%	2	66,7%	0	-	2	66,7%	6	30%
Total	0	-	2	100%	5	100%	5	100%	2	100%	3	100%	0	-	3	100%	20	100%
<b>Publicidade e Propaganda (Bacharelado)</b>																		
Aprovado	0	-	0	-	0	-	1	100%	6	100%	5	100%	3	100%	0	-	15	100%
Reprovado (I)	0	-	0	-	0	-	0	0%	0	0%	0	0%	0	0%	0	-	0	0%
Reprovado (R)	0	-	0	-	0	-	0	0%	0	0%	0	0%	0	0%	0	-	0	0%
Trancamento	0	-	0	-	0	-	0	0%	0	0%	0	0%	0	0%	0	-	0	0%
Total	0	-	0	-	0	-	1	100%	6	100%	5	100%	3	100%	0	-	15	100%
<b>Relações Públicas (Bacharelado)</b>																		
Aprovado	0	-	0	-	0	-	2	100%	3	75%	5	100%	3	100%	1	50%	14	87,5%
Reprovado (I)	0	-	0	-	0	-	0	0%	0	0%	0	0%	0	0%	0	0%	0	0%
Reprovado (R)	0	-	0	-	0	-	0	0%	0	0%	0	0%	0	0%	0	0%	0	0%
Trancamento	0	-	0	-	0	-	0	0%	1	25%	0	0%	0	0%	1	50%	2	12,5%
Total	0	-	0	-	0	-	2	100%	4	100%	5	100%	3	100%	2	100%	16	100%

\* Foram destacadas na cor cinza as células em que o percentual de aprovados é menor do que o percentual total de aprovados da atividade acadêmica curricular, considerando todo o período avaliado.

**Tabela 16: Avaliação da atividade FIL028-Introdução A Filosofia: Etica no período de 2014 e 2021 (Continuação).**

Situação	2014		2015		2016		2017		2018		2019		2020		2021		Total	
	Freq.	%	Freq.	%	Freq.	%	Freq.	%	Freq.	%	Freq.	%	Freq.	%	Freq.	%	Freq.	%
<b>Sistemas de Informação (Bacharelado)</b>																		
Aprovado	0	-	3	100%	3	100%	2	100%	2	66,7%	2	50%	3	100%	2	100%	17	85%
Reprovado (I)	0	-	0	0%	0	0%	0	0%	0	0%	1	25%	0	0%	0	0%	1	5%
Reprovado (R)	0	-	0	0%	0	0%	0	0%	1	33,3%	1	25%	0	0%	0	0%	2	10%
Trancamento	0	-	0	0%	0	0%	0	0%	0	0%	0	0%	0	0%	0	0%	0	0%
Total	0	-	3	100%	3	100%	2	100%	3	100%	4	100%	3	100%	2	100%	20	100%
<b>Turismo (Bacharelado)</b>																		
Aprovado	28	51,9%	31	56,4%	10	43,5%	10	58,8%	11	52,4%	8	40%	30	71,4%	15	55,6%	143	55,2%
Reprovado (I)	7	13%	10	18,2%	4	17,4%	0	0%	1	4,8%	4	20%	0	0%	0	0%	26	10%
Reprovado (R)	6	11,1%	2	3,6%	3	13%	3	17,6%	5	23,8%	2	10%	1	2,4%	5	18,5%	27	10,4%
Trancamento	13	24,1%	12	21,8%	6	26,1%	4	23,5%	4	19%	6	30%	11	26,2%	7	25,9%	63	24,3%
Total	54	100%	55	100%	23	100%	17	100%	21	100%	20	100%	42	100%	27	100%	259	100%
<b>TOTAL</b>																		
Aprovado	392	76,9%	446	78,8%	491	80,6%	487	80,4%	498	82%	504	85,3%	509	82,9%	488	78,8%	3815	80,8%
Reprovado (I)	32	6,3%	66	11,7%	31	5,1%	23	3,8%	12	2%	26	4,4%	0	0%	0	0%	190	4%
Reprovado (R)	29	5,7%	11	1,9%	26	4,3%	37	6,1%	28	4,6%	14	2,4%	35	5,7%	42	6,8%	222	4,7%
Trancamento	57	11,2%	43	7,6%	61	10%	59	9,7%	69	11,4%	47	8%	70	11,4%	89	14,4%	495	10,5%
Total	510	100%	566	100%	609	100%	606	100%	607	100%	591	100%	614	100%	619	100%	4722	100%

\* Foram destacadas na cor cinza as células em que o percentual de aprovados é menor do que o percentual total de aprovados da atividade acadêmica curricular, considerando todo o período avaliado.

FIL028–Introdução A Filosofia: Etica

64

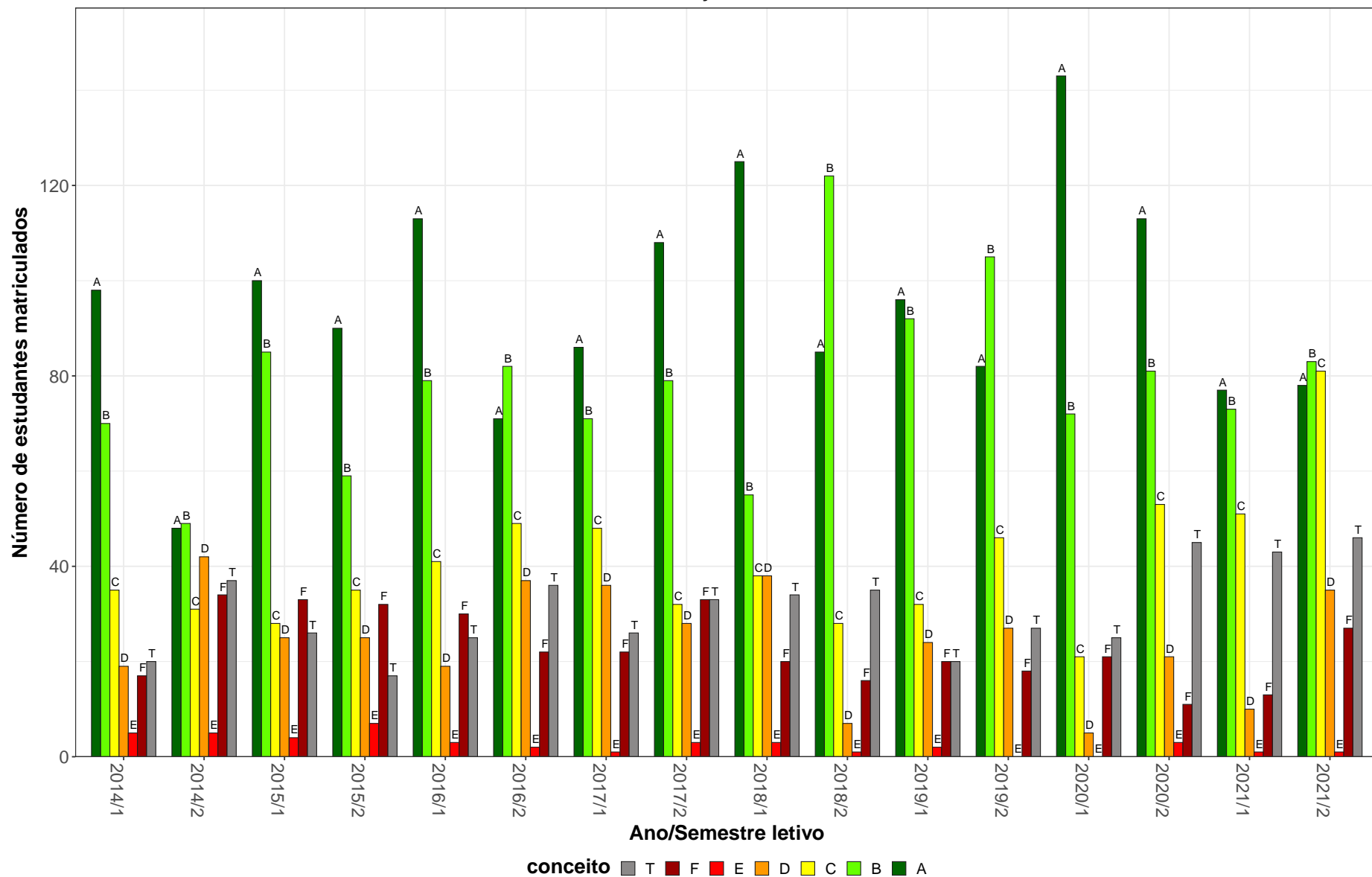


Figura 15: Conceitos obtidos pelos estudantes e número de trancamentos na atividade acadêmica curricular FIL028-Introdução A Filosofia: Etica no período de 2014 a 2021 na Faculdade de Filosofia e Ciências Humanas.



**Tabela 17: Avaliação da atividade FIL029-Introdução A Filosofia: Filosofia da Ciencia e Epistemologia no período de 2014 e 2021.**

Situação	2014		2015		2016		2017		2018		2019		2020		2021		Total	
	Freq.	%	Freq.	%	Freq.	%	Freq.	%	Freq.	%	Freq.	%	Freq.	%	Freq.	%	Freq.	%
<b>Administração Diurno (Bacharelado)</b>																		
Aprovado	31	53,4%	45	69,2%	45	69,2%	46	76,7%	45	78,9%	48	87,3%	48	80%	44	65,7%	352	72,3%
Reprovado (I)	5	8,6%	12	18,5%	7	10,8%	2	3,3%	7	12,3%	6	10,9%	0	0%	0	0%	39	8%
Reprovado (R)	13	22,4%	2	3,1%	4	6,2%	6	10%	2	3,5%	0	0%	9	15%	12	17,9%	48	9,9%
Trancamento	9	15,5%	6	9,2%	9	13,8%	6	10%	3	5,3%	1	1,8%	3	5%	11	16,4%	48	9,9%
Total	58	100%	65	100%	65	100%	60	100%	57	100%	55	100%	60	100%	67	100%	487	100%
<b>Administração Noturno (Bacharelado)</b>																		
Aprovado	31	59,6%	36	66,7%	20	40,8%	47	74,6%	59	84,3%	43	84,3%	64	82,1%	51	78,5%	351	72,8%
Reprovado (I)	3	5,8%	4	7,4%	9	18,4%	3	4,8%	2	2,9%	1	2%	0	0%	0	0%	22	4,6%
Reprovado (R)	15	28,8%	9	16,7%	16	32,7%	7	11,1%	4	5,7%	3	5,9%	6	7,7%	8	12,3%	68	14,1%
Trancamento	3	5,8%	5	9,3%	4	8,2%	6	9,5%	5	7,1%	4	7,8%	8	10,3%	6	9,2%	41	8,5%
Total	52	100%	54	100%	49	100%	63	100%	70	100%	51	100%	78	100%	65	100%	482	100%
<b>Ciência da Computação (Bacharelado)</b>																		
Aprovado	0	-	0	-	6	85,7%	2	66,7%	4	100%	12	92,3%	4	100%	0	-	28	90,3%
Reprovado (I)	0	-	0	-	0	0%	0	0%	0	0%	0	0%	0	0%	0	-	0	0%
Reprovado (R)	0	-	0	-	0	0%	1	33,3%	0	0%	0	0%	0	0%	0	-	1	3,2%
Trancamento	0	-	0	-	1	14,3%	0	0%	0	0%	1	7,7%	0	0%	0	-	2	6,5%
Total	0	-	0	-	7	100%	3	100%	4	100%	13	100%	4	100%	0	-	31	100%
<b>Ciências Socioambientais (Bacharelado)</b>																		
Aprovado	0	0%	0	0%	3	60%	0	0%	4	100%	0	0%	4	66,7%	3	60%	14	53,8%
Reprovado (I)	0	0%	0	0%	0	0%	0	0%	0	0%	0	0%	0	0%	0	0%	0	0%
Reprovado (R)	0	0%	1	100%	1	20%	1	50%	0	0%	2	100%	0	0%	1	20%	6	23,1%
Trancamento	1	100%	0	0%	1	20%	1	50%	0	0%	0	0%	2	33,3%	1	20%	6	23,1%
Total	1	100%	1	100%	5	100%	2	100%	4	100%	2	100%	6	100%	5	100%	26	100%

\* Foram destacadas na cor cinza as células em que o percentual de aprovados é menor do que o percentual total de aprovados da atividade acadêmica curricular, considerando todo o período avaliado.

**Tabela 17: Avaliação da atividade FIL029-Introdução A Filosofia: Filosofia da Ciencia e Epistemologia no período de 2014 e 2021 (Continuação).**

Situação	2014		2015		2016		2017		2018		2019		2020		2021		Total	
	Freq.	%	Freq.	%	Freq.	%	Freq.	%	Freq.	%	Freq.	%	Freq.	%	Freq.	%	Freq.	%
<b>Engenharia Aeroespacial (Bacharelado)</b>																		
Aprovado	47	82,5%	49	90,7%	36	70,6%	45	75%	37	90,2%	44	95,7%	48	100%	46	78%	352	84,6%
Reprovado (I)	6	10,5%	5	9,3%	7	13,7%	10	16,7%	2	4,9%	2	4,3%	0	0%	0	0%	32	7,7%
Reprovado (R)	1	1,8%	0	0%	4	7,8%	0	0%	1	2,4%	0	0%	0	0%	5	8,5%	11	2,6%
Trancamento	3	5,3%	0	0%	4	7,8%	5	8,3%	1	2,4%	0	0%	0	0%	8	13,6%	21	5%
Total	57	100%	54	100%	51	100%	60	100%	41	100%	46	100%	48	100%	59	100%	416	100%
<b>Engenharia Civil (Bacharelado)</b>																		
Aprovado	2	66,7%	6	100%	1	50%	2	100%	3	42,9%	9	90%	5	100%	4	80%	32	80%
Reprovado (I)	0	0%	0	0%	0	0%	0	0%	0	0%	0	0%	0	0%	0	0%	0	0%
Reprovado (R)	0	0%	0	0%	0	0%	0	0%	1	14,3%	1	10%	0	0%	0	0%	2	5%
Trancamento	1	33,3%	0	0%	1	50%	0	0%	3	42,9%	0	0%	0	0%	1	20%	6	15%
Total	3	100%	6	100%	2	100%	2	100%	7	100%	10	100%	5	100%	5	100%	40	100%
<b>Engenharia de Controle e Automação Noturno (Bacharelado)</b>																		
Aprovado	5	83,3%	2	50%	7	70%	9	75%	4	57,1%	0	-	1	100%	1	50%	29	69%
Reprovado (I)	1	16,7%	0	0%	1	10%	0	0%	0	0%	0	-	0	0%	0	0%	2	4,8%
Reprovado (R)	0	0%	0	0%	1	10%	2	16,7%	1	14,3%	0	-	0	0%	0	0%	4	9,5%
Trancamento	0	0%	2	50%	1	10%	1	8,3%	2	28,6%	0	-	0	0%	1	50%	7	16,7%
Total	6	100%	4	100%	10	100%	12	100%	7	100%	0	-	1	100%	2	100%	42	100%
<b>Engenharia Elétrica (Bacharelado)</b>																		
Aprovado	5	100%	10	76,9%	3	50%	8	100%	12	85,7%	16	88,9%	39	86,7%	30	71,4%	123	81,5%
Reprovado (I)	0	0%	1	7,7%	0	0%	0	0%	0	0%	0	0%	0	0%	0	0%	1	0,7%
Reprovado (R)	0	0%	0	0%	2	33,3%	0	0%	0	0%	0	0%	1	2,2%	0	0%	3	2%
Trancamento	0	0%	2	15,4%	1	16,7%	0	0%	2	14,3%	2	11,1%	5	11,1%	12	28,6%	24	15,9%
Total	5	100%	13	100%	6	100%	8	100%	14	100%	18	100%	45	100%	42	100%	151	100%
<b>Farmácia Diurno (Bacharelado)</b>																		
Aprovado	0	0%	0	0%	0	0%	1	50%	3	75%	3	75%	1	50%	3	50%	11	47,8%
Reprovado (I)	0	0%	0	0%	1	50%	0	0%	0	0%	0	0%	0	0%	0	0%	1	4,3%
Reprovado (R)	0	0%	1	100%	0	0%	0	0%	1	25%	1	25%	0	0%	1	16,7%	4	17,4%
Trancamento	2	100%	0	0%	1	50%	1	50%	0	0%	0	0%	1	50%	2	33,3%	7	30,4%
Total	2	100%	1	100%	2	100%	2	100%	4	100%	4	100%	2	100%	6	100%	23	100%

\* Foram destacadas na cor cinza as células em que o percentual de aprovados é menor do que o percentual total de aprovados da atividade acadêmica curricular, considerando todo o período avaliado.

**Tabela 17: Avaliação da atividade FIL029-Introdução A Filosofia: Filosofia da Ciencia e Epistemologia no período de 2014 e 2021 (Continuação).**

Situação	2014		2015		2016		2017		2018		2019		2020		2021		Total	
	Freq.	%	Freq.	%	Freq.	%	Freq.	%	Freq.	%	Freq.	%	Freq.	%	Freq.	%	Freq.	%
<b>Física Diurno (Bacharelado)</b>																		
Aprovado	3	60%	2	50%	5	100%	2	50%	14	100%	8	72,7%	0	-	0	-	34	79,1%
Reprovado (I)	0	0%	1	25%	0	0%	0	0%	0	0%	1	9,1%	0	-	0	-	2	4,7%
Reprovado (R)	1	20%	0	0%	0	0%	1	25%	0	0%	0	0%	0	-	0	-	2	4,7%
Trancamento	1	20%	1	25%	0	0%	1	25%	0	0%	2	18,2%	0	-	0	-	5	11,6%
Total	5	100%	4	100%	5	100%	4	100%	14	100%	11	100%	0	-	0	-	43	100%
<b>Psicologia (Bacharelado)</b>																		
Aprovado	0	-	0	-	0	-	0	-	0	-	0	0%	99	85,3%	105	83,3%	204	84%
Reprovado (I)	0	-	0	-	0	-	0	-	0	-	0	0%	0	0%	0	0%	0	0%
Reprovado (R)	0	-	0	-	0	-	0	-	0	-	1	100%	5	4,3%	7	5,6%	13	5,3%
Trancamento	0	-	0	-	0	-	0	-	0	-	0	0%	12	10,3%	14	11,1%	26	10,7%
Total	0	-	0	-	0	-	0	-	0	-	1	100%	116	100%	126	100%	243	100%
<b>Psicologia (Psicólogo)</b>																		
Aprovado	95	77,9%	93	78,2%	120	92,3%	123	90,4%	114	92,7%	125	94,7%	2	50%	0	0%	672	87,5%
Reprovado (I)	12	9,8%	14	11,8%	4	3,1%	2	1,5%	1	0,8%	3	2,3%	0	0%	0	0%	36	4,7%
Reprovado (R)	5	4,1%	4	3,4%	3	2,3%	2	1,5%	1	0,8%	4	3%	0	0%	0	0%	19	2,5%
Trancamento	10	8,2%	8	6,7%	3	2,3%	9	6,6%	7	5,7%	0	0%	2	50%	2	100%	41	5,3%
Total	122	100%	119	100%	130	100%	136	100%	123	100%	132	100%	4	100%	2	100%	768	100%
<b>Química Tecnológica (Bacharelado)</b>																		
Aprovado	1	50%	1	100%	2	100%	0	-	1	33,3%	2	66,7%	4	100%	2	66,7%	13	72,2%
Reprovado (I)	1	50%	0	0%	0	0%	0	-	0	0%	0	0%	0	0%	0	0%	1	5,6%
Reprovado (R)	0	0%	0	0%	0	0%	0	-	1	33,3%	1	33,3%	0	0%	0	0%	2	11,1%
Trancamento	0	0%	0	0%	0	0%	0	-	1	33,3%	0	0%	0	0%	1	33,3%	2	11,1%
Total	2	100%	1	100%	2	100%	0	-	3	100%	3	100%	4	100%	3	100%	18	100%
<b>TOTAL</b>																		
Aprovado	234	68,6%	257	74,7%	264	71,4%	302	80,7%	333	84,1%	326	88,1%	337	84,9%	305	73,7%	2358	78,4%
Reprovado (I)	30	8,8%	42	12,2%	33	8,9%	17	4,5%	13	3,3%	15	4,1%	0	0%	0	0%	150	5%
Reprovado (R)	39	11,4%	17	4,9%	34	9,2%	21	5,6%	19	4,8%	16	4,3%	23	5,8%	39	9,4%	208	6,9%
Trancamento	38	11,1%	28	8,1%	39	10,5%	34	9,1%	31	7,8%	13	3,5%	37	9,3%	70	16,9%	290	9,6%
Total	341	100%	344	100%	370	100%	374	100%	396	100%	370	100%	397	100%	414	100%	3006	100%

\* Foram destacadas na cor cinza as células em que o percentual de aprovados é menor do que o percentual total de aprovados da atividade acadêmica curricular, considerando todo o período avaliado.

FIL029–Introdução A Filosofia: Filosofia da Ciencia e Epistemologia

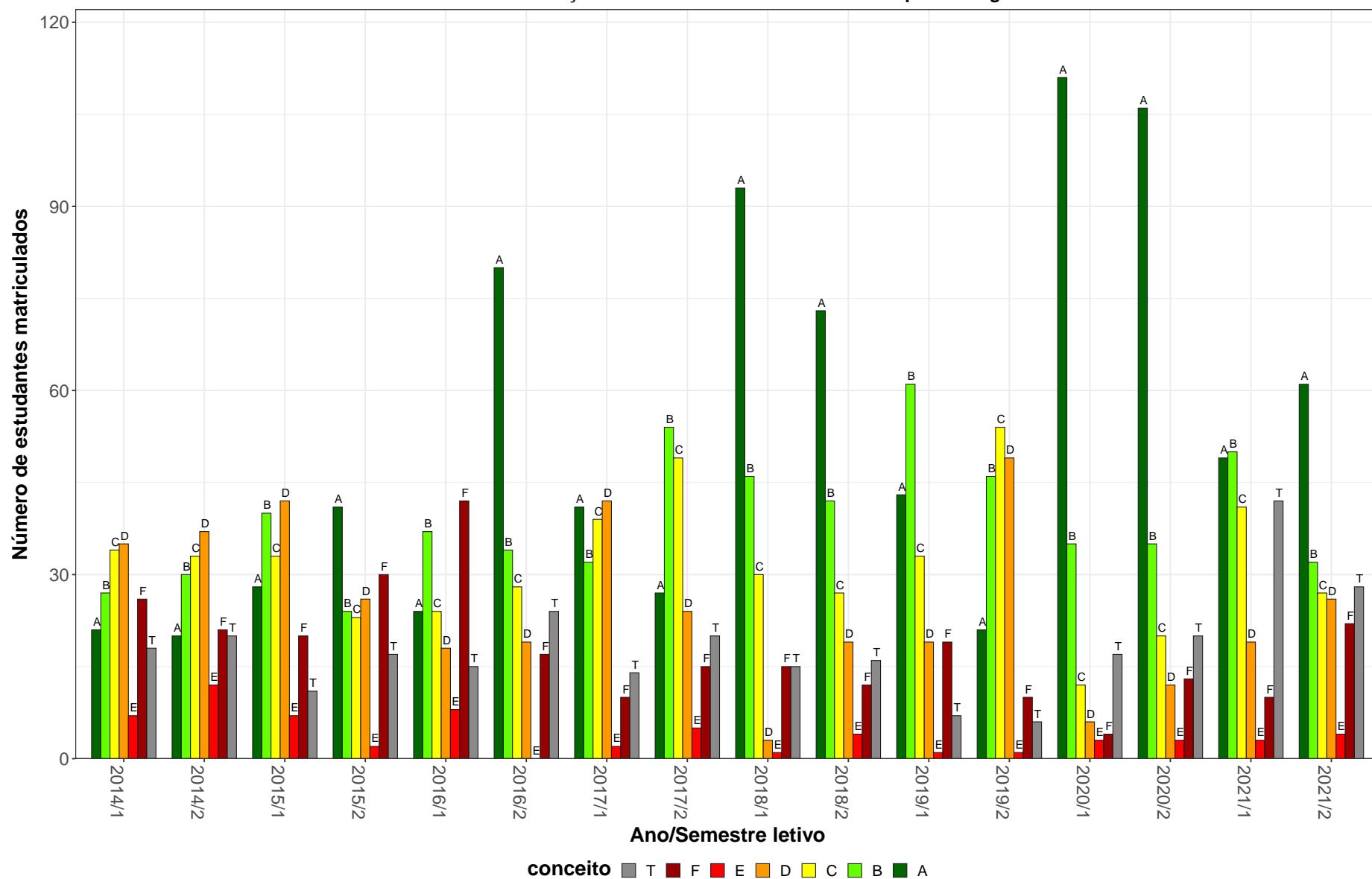


Figura 16: Conceitos obtidos pelos estudantes e número de trancamentos na atividade acadêmica curricular FIL029-Introdução A Filosofia: Filosofia da Ciencia e Epistemologia no período de 2014 a 2021 na Faculdade de Filosofia e Ciências Humanas.

**Tabela 18: Avaliação da atividade FIL030-Introdução A Filosofia: Estetica no período de 2014 e 2021.**

Situação	2014		2015		2016		2017		2018		2019		2020		2021		Total	
	Freq.	%	Freq.	%	Freq.	%	Freq.	%	Freq.	%	Freq.	%	Freq.	%	Freq.	%	Freq.	%
<b>Artes Visuais (Bacharelado)</b>																		
Aprovado	3	75%	4	80%	2	66,7%	6	75%	10	66,7%	4	57,1%	2	66,7%	2	66,7%	33	68,8%
Reprovado (I)	0	0%	0	0%	1	33,3%	0	0%	0	0%	0	0%	0	0%	0	0%	1	2,1%
Reprovado (R)	0	0%	1	20%	0	0%	1	12,5%	2	13,3%	0	0%	0	0%	0	0%	4	8,3%
Trancamento	1	25%	0	0%	0	0%	1	12,5%	3	20%	3	42,9%	1	33,3%	1	33,3%	10	20,8%
Total	4	100%	5	100%	3	100%	8	100%	15	100%	7	100%	3	100%	3	100%	48	100%
<b>Ciências Socioambientais (Bacharelado)</b>																		
Aprovado	1	25%	3	100%	0	-	2	100%	3	60%	1	33,3%	3	75%	1	50%	14	60,9%
Reprovado (I)	1	25%	0	0%	0	-	0	0%	1	20%	0	0%	0	0%	0	0%	2	8,7%
Reprovado (R)	1	25%	0	0%	0	-	0	0%	0	0%	1	33,3%	1	25%	0	0%	3	13%
Trancamento	1	25%	0	0%	0	-	0	0%	1	20%	1	33,3%	0	0%	1	50%	4	17,4%
Total	4	100%	3	100%	0	-	2	100%	5	100%	3	100%	4	100%	2	100%	23	100%
<b>Cinema de Animação e Artes Digitais (Bacharelado)</b>																		
Aprovado	1	100%	2	100%	4	100%	5	100%	0	0%	1	50%	1	50%	1	33,3%	15	68,2%
Reprovado (I)	0	0%	0	0%	0	0%	0	0%	0	0%	0	0%	0	0%	0	0%	0	0%
Reprovado (R)	0	0%	0	0%	0	0%	0	0%	0	0%	0	0%	1	50%	1	33,3%	2	9,1%
Trancamento	0	0%	0	0%	0	0%	0	0%	3	100%	1	50%	0	0%	1	33,3%	5	22,7%
Total	1	100%	2	100%	4	100%	5	100%	3	100%	2	100%	2	100%	3	100%	22	100%
<b>Dança (Licenciatura)</b>																		
Aprovado	6	66,7%	3	100%	1	100%	2	40%	2	40%	2	100%	1	50%	0	0%	17	60,7%
Reprovado (I)	0	0%	0	0%	0	0%	0	0%	1	20%	0	0%	0	0%	0	0%	1	3,6%
Reprovado (R)	0	0%	0	0%	0	0%	1	20%	0	0%	0	0%	0	0%	1	100%	2	7,1%
Trancamento	3	33,3%	0	0%	0	0%	2	40%	2	40%	0	0%	1	50%	0	0%	8	28,6%
Total	9	100%	3	100%	1	100%	5	100%	5	100%	2	100%	2	100%	1	100%	28	100%

\* Foram destacadas na cor cinza as células em que o percentual de aprovados é menor do que o percentual total de aprovados da atividade acadêmica curricular, considerando todo o período avaliado.

**Tabela 18: Avaliação da atividade FIL030-Introdução A Filosofia: Estetica no período de 2014 e 2021 (Continuação).**

Situação	2014		2015		2016		2017		2018		2019		2020		2021		Total	
	Freq.	%	Freq.	%	Freq.	%	Freq.	%	Freq.	%	Freq.	%	Freq.	%	Freq.	%	Freq.	%
<b>Design de Moda (Bacharelado)</b>																		
Aprovado	24	82,8%	16	61,5%	18	75%	7	46,7%	6	60%	10	83,3%	5	62,5%	2	22,2%	88	66,2%
Reprovado (I)	1	3,4%	2	7,7%	1	4,2%	0	0%	1	10%	1	8,3%	0	0%	0	0%	6	4,5%
Reprovado (R)	2	6,9%	2	7,7%	0	0%	6	40%	3	30%	0	0%	2	25%	1	11,1%	16	12%
Trancamento	2	6,9%	6	23,1%	5	20,8%	2	13,3%	0	0%	1	8,3%	1	12,5%	6	66,7%	23	17,3%
Total	29	100%	26	100%	24	100%	15	100%	10	100%	12	100%	8	100%	9	100%	133	100%
<b>Engenharia Civil (Bacharelado)</b>																		
Aprovado	7	100%	1	50%	2	100%	0	-	2	100%	2	66,7%	1	50%	1	100%	16	84,2%
Reprovado (I)	0	0%	0	0%	0	0%	0	-	0	0%	0	0%	0	0%	0	0%	0	0%
Reprovado (R)	0	0%	0	0%	0	0%	0	-	0	0%	0	0%	0	0%	0	0%	0	0%
Trancamento	0	0%	1	50%	0	0%	0	-	0	0%	1	33,3%	1	50%	0	0%	3	15,8%
Total	7	100%	2	100%	2	100%	0	-	2	100%	3	100%	2	100%	1	100%	19	100%
<b>Farmácia Diurno (Bacharelado)</b>																		
Aprovado	0	0%	2	66,7%	0	-	5	83,3%	1	33,3%	1	33,3%	3	50%	5	62,5%	17	56,7%
Reprovado (I)	0	0%	0	0%	0	-	0	0%	0	0%	0	0%	0	0%	0	0%	0	0%
Reprovado (R)	0	0%	1	33,3%	0	-	0	0%	1	33,3%	1	33,3%	1	16,7%	1	12,5%	5	16,7%
Trancamento	1	100%	0	0%	0	-	1	16,7%	1	33,3%	1	33,3%	2	33,3%	2	25%	8	26,7%
Total	1	100%	3	100%	0	-	6	100%	3	100%	3	100%	6	100%	8	100%	30	100%
<b>Farmácia Noturno (Bacharelado)</b>																		
Aprovado	0	-	0	-	0	0%	2	66,7%	1	100%	2	66,7%	3	60%	7	63,6%	15	60%
Reprovado (I)	0	-	0	-	1	50%	0	0%	0	0%	0	0%	0	0%	0	0%	1	4%
Reprovado (R)	0	-	0	-	0	0%	0	0%	0	0%	0	0%	1	20%	2	18,2%	3	12%
Trancamento	0	-	0	-	1	50%	1	33,3%	0	0%	1	33,3%	1	20%	2	18,2%	6	24%
Total	0	-	0	-	2	100%	3	100%	1	100%	3	100%	5	100%	11	100%	25	100%
<b>Letras Noturno (Licenciatura)</b>																		
Aprovado	1	50%	0	-	0	-	1	33,3%	2	100%	4	80%	0	0%	0	0%	8	53,3%
Reprovado (I)	0	0%	0	-	0	-	0	0%	0	0%	0	0%	0	0%	0	0%	0	0%
Reprovado (R)	1	50%	0	-	0	-	2	66,7%	0	0%	1	20%	0	0%	1	50%	5	33,3%
Trancamento	0	0%	0	-	0	-	0	0%	0	0%	0	0%	1	100%	1	50%	2	13,3%
Total	2	100%	0	-	0	-	3	100%	2	100%	5	100%	1	100%	2	100%	15	100%

\* Foram destacadas na cor cinza as células em que o percentual de aprovados é menor do que o percentual total de aprovados da atividade acadêmica curricular, considerando todo o período avaliado.

**Tabela 18: Avaliação da atividade FIL030-Introdução A Filosofia: Estetica no período de 2014 e 2021 (Continuação).**

Situação	2014		2015		2016		2017		2018		2019		2020		2021		Total	
	Freq.	%	Freq.	%	Freq.	%	Freq.	%	Freq.	%	Freq.	%	Freq.	%	Freq.	%	Freq.	%
<b>Música Bacharelado (Bacharelado)</b>																		
Aprovado	5	45,5%	9	81,8%	12	85,7%	7	70%	3	42,9%	1	100%	5	100%	8	88,9%	50	73,5%
Reprovado (I)	1	9,1%	0	0%	2	14,3%	0	0%	2	28,6%	0	0%	0	0%	0	0%	5	7,4%
Reprovado (R)	3	27,3%	2	18,2%	0	0%	2	20%	0	0%	0	0%	0	0%	0	0%	7	10,3%
Trancamento	2	18,2%	0	0%	0	0%	1	10%	2	28,6%	0	0%	0	0%	1	11,1%	6	8,8%
Total	11	100%	11	100%	14	100%	10	100%	7	100%	1	100%	5	100%	9	100%	68	100%
<b>Psicologia (Psicólogo)</b>																		
Aprovado	4	80%	0	-	1	33,3%	3	100%	3	50%	2	100%	0	-	4	100%	17	73,9%
Reprovado (I)	0	0%	0	-	0	0%	0	0%	1	16,7%	0	0%	0	-	0	0%	1	4,3%
Reprovado (R)	0	0%	0	-	0	0%	0	0%	1	16,7%	0	0%	0	-	0	0%	1	4,3%
Trancamento	1	20%	0	-	2	66,7%	0	0%	1	16,7%	0	0%	0	-	0	0%	4	17,4%
Total	5	100%	0	-	3	100%	3	100%	6	100%	2	100%	0	-	4	100%	23	100%
<b>TOTAL</b>																		
Aprovado	59	72%	63	72,4%	53	64,6%	58	67,4%	47	53,4%	40	71,4%	32	60,4%	49	63,6%	401	65,6%
Reprovado (I)	3	3,7%	5	5,7%	12	14,6%	0	0%	7	8%	1	1,8%	0	0%	0	0%	28	4,6%
Reprovado (R)	7	8,5%	8	9,2%	1	1,2%	14	16,3%	13	14,8%	5	8,9%	9	17%	8	10,4%	65	10,6%
Trancamento	13	15,9%	11	12,6%	16	19,5%	14	16,3%	21	23,9%	10	17,9%	12	22,6%	20	26%	117	19,1%
Total	82	100%	87	100%	82	100%	86	100%	88	100%	56	100%	53	100%	77	100%	611	100%

\* Foram destacadas na cor cinza as células em que o percentual de aprovados é menor do que o percentual total de aprovados da atividade acadêmica curricular, considerando todo o período avaliado.

FIL030–Introdução A Filosofia: Estetica

72

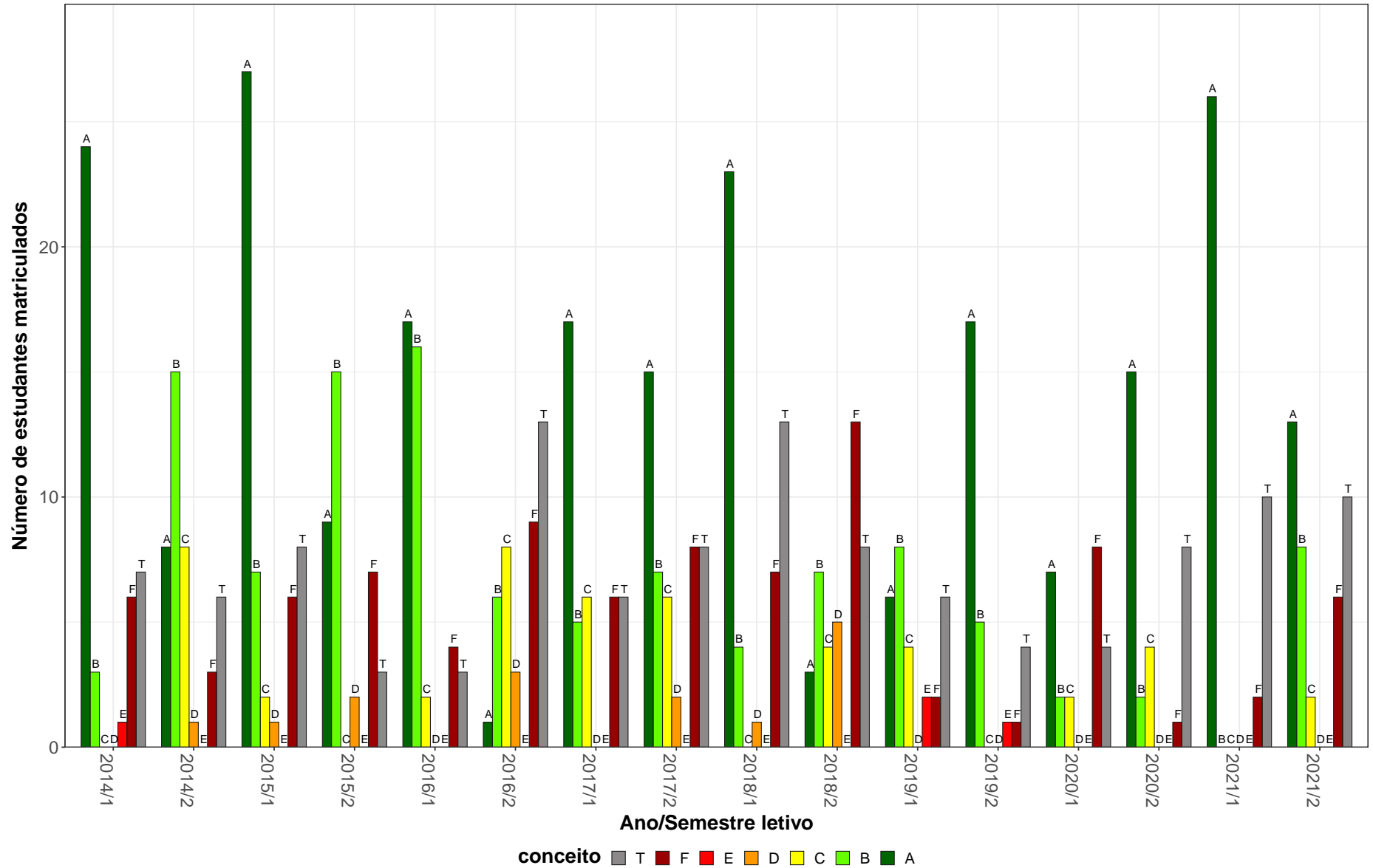


Figura 17: Conceitos obtidos pelos estudantes e número de trancamentos na atividade acadêmica curricular FIL030-Introdução A Filosofia: Estetica no período de 2014 a 2021 na Faculdade de Filosofia e Ciências Humanas.



**Tabela 19: Avaliação da atividade FIL035-Introdução A Filosofia: Filosofia Das Ciencias Sociais no período de 2014 e 2021.**

Situação	2014		2015		2016		2017		2018		2019		2020		2021		Total	
	Freq.	%	Freq.	%	Freq.	%	Freq.	%	Freq.	%	Freq.	%	Freq.	%	Freq.	%	Freq.	%
<b>Antropologia (Bacharelado)</b>																		
Aprovado	28	63,6%	37	82,2%	34	82,9%	35	83,3%	33	80,5%	38	90,5%	30	71,4%	26	54,2%	261	75,7%
Reprovado (I)	6	13,6%	1	2,2%	4	9,8%	3	7,1%	3	7,3%	3	7,1%	0	0%	0	0%	20	5,8%
Reprovado (R)	8	18,2%	3	6,7%	1	2,4%	0	0%	2	4,9%	0	0%	4	9,5%	7	14,6%	25	7,2%
Trancamento	2	4,5%	4	8,9%	2	4,9%	4	9,5%	3	7,3%	1	2,4%	8	19%	15	31,2%	39	11,3%
Total	44	100%	45	100%	41	100%	42	100%	41	100%	42	100%	42	100%	48	100%	345	100%
<b>Ciências Sociais (Bacharelado)</b>																		
Aprovado	42	50%	62	64,6%	71	71%	62	71,3%	74	87,1%	71	84,5%	71	88,8%	71	74%	524	73,6%
Reprovado (I)	19	22,6%	17	17,7%	7	7%	0	0%	2	2,4%	8	9,5%	0	0%	0	0%	53	7,4%
Reprovado (R)	5	6%	6	6,2%	10	10%	8	9,2%	1	1,2%	0	0%	5	6,2%	11	11,5%	46	6,5%
Trancamento	18	21,4%	11	11,5%	12	12%	17	19,5%	8	9,4%	5	6%	4	5%	14	14,6%	89	12,5%
Total	84	100%	96	100%	100	100%	87	100%	85	100%	84	100%	80	100%	96	100%	712	100%
<b>TOTAL</b>																		
Aprovado	70	54,3%	102	70,3%	111	72,5%	97	75,2%	108	85%	111	85,4%	106	82,8%	101	68,2%	806	74%
Reprovado (I)	25	19,4%	18	12,4%	11	7,2%	3	2,3%	5	3,9%	11	8,5%	0	0%	0	0%	73	6,7%
Reprovado (R)	14	10,9%	9	6,2%	12	7,8%	8	6,2%	3	2,4%	0	0%	10	7,8%	18	12,2%	74	6,8%
Trancamento	20	15,5%	16	11%	19	12,4%	21	16,3%	11	8,7%	8	6,2%	12	9,4%	29	19,6%	136	12,5%
Total	129	100%	145	100%	153	100%	129	100%	127	100%	130	100%	128	100%	148	100%	1089	100%

\* Foram destacadas na cor cinza as células em que o percentual de aprovados é menor do que o percentual total de aprovados da atividade acadêmica curricular, considerando todo o período avaliado.

FIL035–Introdução A Filosofia: Filosofia Das Ciencias Sociais

74

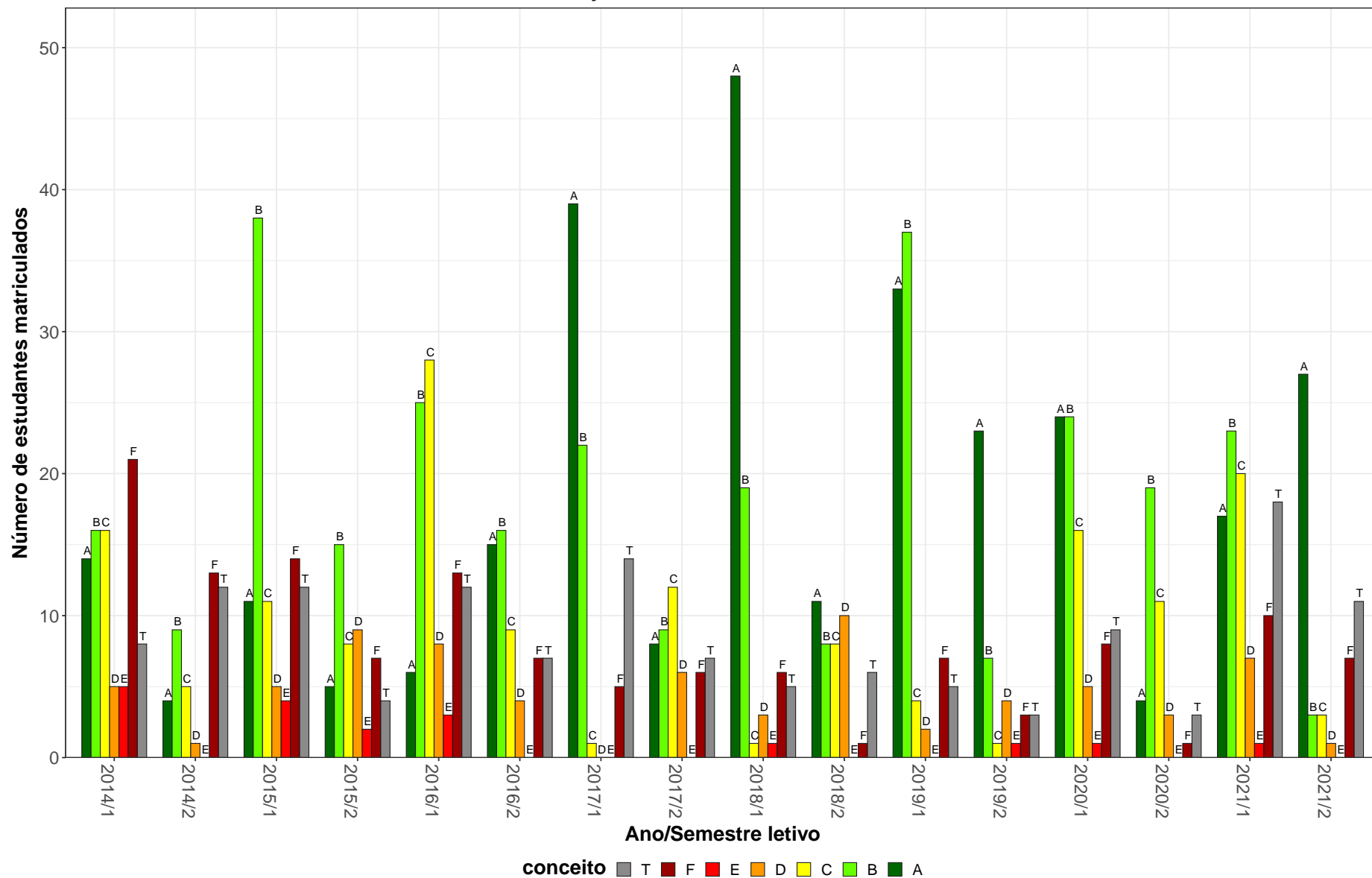


Figura 18: Conceitos obtidos pelos estudantes e número de trancamentos na atividade acadêmica curricular FIL035-Introdução A Filosofia: Filosofia Das Ciencias Sociais no período de 2014 a 2021 na Faculdade de Filosofia e Ciências Humanas.

Tabela 20: Avaliação da atividade FIL049-Topicos em Filosofia II no período de 2014 e 2021.

Situação	2014		2015		2016		2017		2018		2019		2020		2021		Total	
	Freq.	%	Freq.	%	Freq.	%	Freq.	%	Freq.	%	Freq.	%	Freq.	%	Freq.	%	Freq.	%
<b>Engenharia Civil (Bacharelado)</b>																		
Aprovado	0	-	0	-	0	-	2	100%	1	100%	1	50%	3	75%	6	85,7%	13	81,2%
Reprovado (I)	0	-	0	-	0	-	0	0%	0	0%	1	50%	0	0%	0	0%	1	6,2%
Reprovado (R)	0	-	0	-	0	-	0	0%	0	0%	0	0%	0	0%	0	0%	0	0%
Trancamento	0	-	0	-	0	-	0	0%	0	0%	0	0%	1	25%	1	14,3%	2	12,5%
Total	0	-	0	-	0	-	2	100%	1	100%	2	100%	4	100%	7	100%	16	100%
<b>Filosofia Diurno (Bacharelado)</b>																		
Aprovado	52	71,2%	32	66,7%	33	86,8%	25	78,1%	90	72%	48	78,7%	39	81,2%	53	67,9%	372	74%
Reprovado (I)	7	9,6%	6	12,5%	1	2,6%	4	12,5%	3	2,4%	1	1,6%	0	0%	0	0%	22	4,4%
Reprovado (R)	7	9,6%	1	2,1%	0	0%	0	0%	9	7,2%	4	6,6%	0	0%	6	7,7%	27	5,4%
Trancamento	7	9,6%	9	18,8%	4	10,5%	3	9,4%	23	18,4%	8	13,1%	9	18,8%	19	24,4%	82	16,3%
Total	73	100%	48	100%	38	100%	32	100%	125	100%	61	100%	48	100%	78	100%	503	100%
<b>Filosofia Diurno (Licenciatura)</b>																		
Aprovado	25	69,4%	20	62,5%	25	73,5%	9	56,2%	14	70%	16	84,2%	6	66,7%	19	76%	134	70,2%
Reprovado (I)	4	11,1%	3	9,4%	2	5,9%	3	18,8%	0	0%	0	0%	0	0%	0	0%	12	6,3%
Reprovado (R)	1	2,8%	0	0%	2	5,9%	0	0%	0	0%	0	0%	1	11,1%	2	8%	6	3,1%
Trancamento	6	16,7%	9	28,1%	5	14,7%	4	25%	6	30%	3	15,8%	2	22,2%	4	16%	39	20,4%
Total	36	100%	32	100%	34	100%	16	100%	20	100%	19	100%	9	100%	25	100%	191	100%
<b>Filosofia Noturno (Bacharelado)</b>																		
Aprovado	57	86,4%	45	78,9%	38	88,4%	38	66,7%	65	77,4%	48	70,6%	32	78%	55	74,3%	378	77,1%
Reprovado (I)	3	4,5%	3	5,3%	2	4,7%	4	7%	2	2,4%	1	1,5%	0	0%	0	0%	15	3,1%
Reprovado (R)	3	4,5%	1	1,8%	0	0%	3	5,3%	4	4,8%	1	1,5%	1	2,4%	6	8,1%	19	3,9%
Trancamento	3	4,5%	8	14%	3	7%	12	21,1%	13	15,5%	18	26,5%	8	19,5%	13	17,6%	78	15,9%
Total	66	100%	57	100%	43	100%	57	100%	84	100%	68	100%	41	100%	74	100%	490	100%

\* Foram destacadas na cor cinza as células em que o percentual de aprovados é menor do que o percentual total de aprovados da atividade acadêmica curricular, considerando todo o período avaliado.

**Tabela 20: Avaliação da atividade FIL049-Topicos em Filosofia II no período de 2014 e 2021 (Continuação).**

Situação	2014		2015		2016		2017		2018		2019		2020		2021		Total	
	Freq.	%	Freq.	%	Freq.	%	Freq.	%	Freq.	%	Freq.	%	Freq.	%	Freq.	%	Freq.	%
<b>Psicologia (Psicólogo)</b>																		
Aprovado	9	100%	3	75%	1	100%	0	-	0	-	2	100%	2	50%	0	0%	17	81%
Reprovado (I)	0	0%	0	0%	0	0%	0	-	0	-	0	0%	0	0%	0	0%	0	0%
Reprovado (R)	0	0%	0	0%	0	0%	0	-	0	-	0	0%	0	0%	0	0%	0	0%
Trancamento	0	0%	1	25%	0	0%	0	-	0	-	0	0%	2	50%	1	100%	4	19%
Total	9	100%	4	100%	1	100%	0	-	0	-	2	100%	4	100%	1	100%	21	100%
<b>TOTAL</b>																		
Aprovado	158	75,6%	103	70,5%	100	82,6%	79	70,5%	173	74,2%	135	75%	102	78,5%	139	72%	989	74,7%
Reprovado (I)	15	7,2%	12	8,2%	5	4,1%	11	9,8%	5	2,1%	4	2,2%	0	0%	0	0%	52	3,9%
Reprovado (R)	12	5,7%	2	1,4%	2	1,7%	3	2,7%	13	5,6%	5	2,8%	6	4,6%	14	7,3%	57	4,3%
Trancamento	24	11,5%	29	19,9%	14	11,6%	19	17%	42	18%	36	20%	22	16,9%	40	20,7%	226	17,1%
Total	209	100%	146	100%	121	100%	112	100%	233	100%	180	100%	130	100%	193	100%	1324	100%

\* Foram destacadas na cor cinza as células em que o percentual de aprovados é menor do que o percentual total de aprovados da atividade acadêmica curricular, considerando todo o período avaliado.

FIL049–Tópicos em Filosofia II

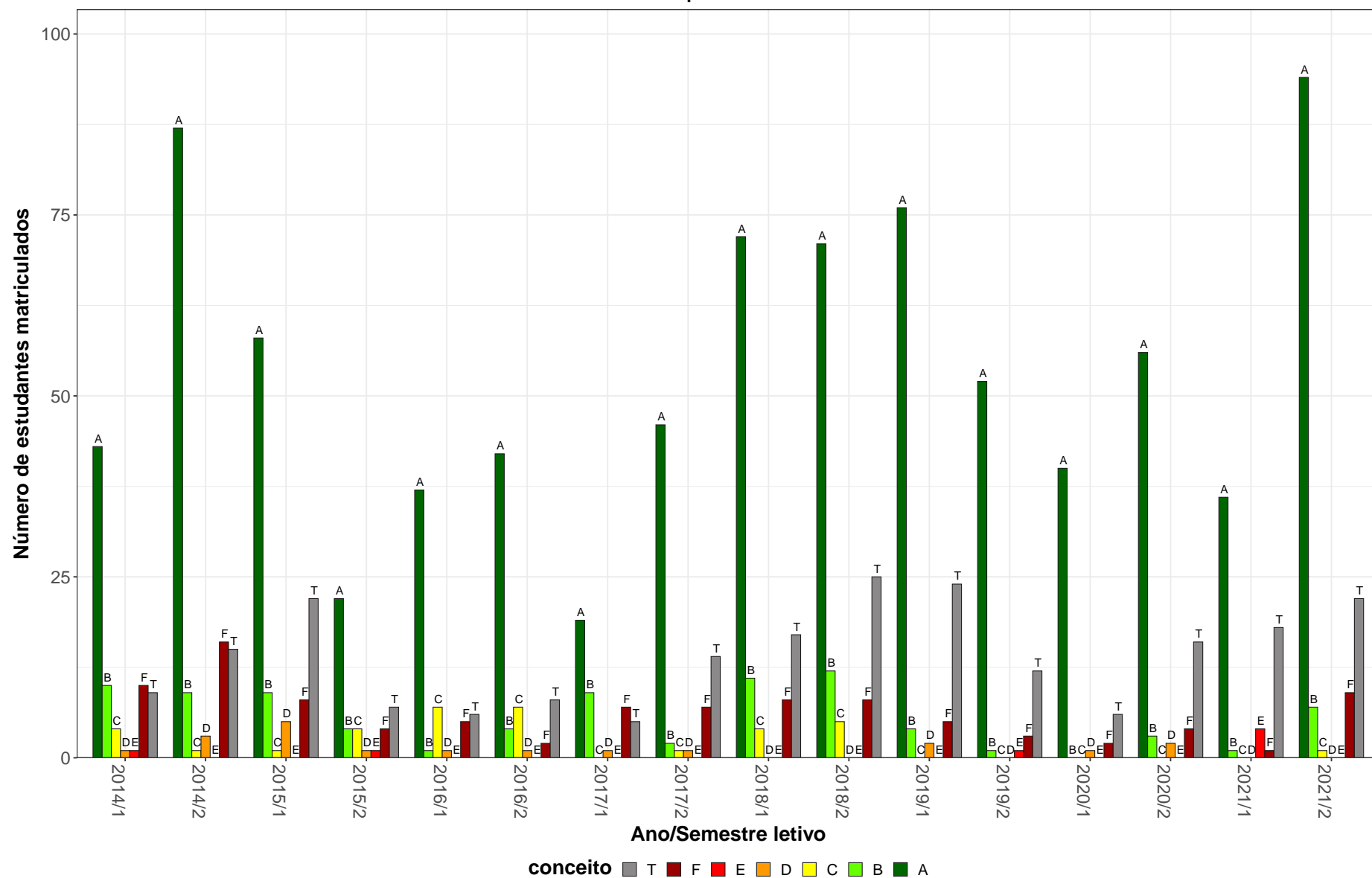


Figura 19: Conceitos obtidos pelos estudantes e número de trancamentos na atividade acadêmica curricular FIL049-Tópicos em Filosofia II no período de 2014 a 2021 na Faculdade de Filosofia e Ciências Humanas.

**Tabela 21: Avaliação da atividade FIL060-Pratica de Pesquisa e Ensino em Filosofia no período de 2014 e 2021.**

Situação	2014		2015		2016		2017		2018		2019		2020		2021		Total	
	Freq.	%	Freq.	%	Freq.	%	Freq.	%	Freq.	%	Freq.	%	Freq.	%	Freq.	%	Freq.	%
<b>Filosofia Diurno (Bacharelado)</b>																		
Aprovado	15	40,5%	32	68,1%	23	62,2%	30	68,2%	46	82,1%	32	74,4%	43	75,4%	36	60%	257	67,5%
Reprovado (I)	0	0%	4	8,5%	0	0%	0	0%	0	0%	7	16,3%	0	0%	0	0%	11	2,9%
Reprovado (R)	17	45,9%	4	8,5%	3	8,1%	8	18,2%	6	10,7%	2	4,7%	7	12,3%	6	10%	53	13,9%
Trancamento	5	13,5%	7	14,9%	11	29,7%	6	13,6%	4	7,1%	2	4,7%	7	12,3%	18	30%	60	15,7%
Total	37	100%	47	100%	37	100%	44	100%	56	100%	43	100%	57	100%	60	100%	381	100%
<b>Filosofia Diurno (Licenciatura)</b>																		
Aprovado	1	50%	1	100%	3	60%	3	100%	0	-	1	100%	1	33,3%	2	100%	12	70,6%
Reprovado (I)	0	0%	0	0%	0	0%	0	0%	0	-	0	0%	0	0%	0	0%	0	0%
Reprovado (R)	1	50%	0	0%	2	40%	0	0%	0	-	0	0%	0	0%	0	0%	3	17,6%
Trancamento	0	0%	0	0%	0	0%	0	0%	0	-	0	0%	2	66,7%	0	0%	2	11,8%
Total	2	100%	1	100%	5	100%	3	100%	0	-	1	100%	3	100%	2	100%	17	100%
<b>Filosofia Noturno (Bacharelado)</b>																		
Aprovado	1	100%	1	100%	3	100%	0	-	38	79,2%	35	74,5%	33	60%	34	54,8%	145	66,8%
Reprovado (I)	0	0%	0	0%	0	0%	0	-	2	4,2%	0	0%	0	0%	0	0%	2	0,9%
Reprovado (R)	0	0%	0	0%	0	0%	0	-	2	4,2%	8	17%	16	29,1%	12	19,4%	38	17,5%
Trancamento	0	0%	0	0%	0	0%	0	-	6	12,5%	4	8,5%	6	10,9%	16	25,8%	32	14,7%
Total	1	100%	1	100%	3	100%	0	-	48	100%	47	100%	55	100%	62	100%	217	100%
<b>TOTAL</b>																		
Aprovado	17	42,5%	34	69,4%	29	64,4%	33	70,2%	84	80,8%	68	74,7%	77	67%	72	58,1%	414	67,3%
Reprovado (I)	0	0%	4	8,2%	0	0%	0	0%	2	1,9%	7	7,7%	0	0%	0	0%	13	2,1%
Reprovado (R)	18	45%	4	8,2%	5	11,1%	8	17%	8	7,7%	10	11%	23	20%	18	14,5%	94	15,3%
Trancamento	5	12,5%	7	14,3%	11	24,4%	6	12,8%	10	9,6%	6	6,6%	15	13%	34	27,4%	94	15,3%
Total	40	100%	49	100%	45	100%	47	100%	104	100%	91	100%	115	100%	124	100%	615	100%

\* Foram destacadas na cor cinza as células em que o percentual de aprovados é menor do que o percentual total de aprovados da atividade acadêmica curricular, considerando todo o período avaliado.

FIL060–Pratica de Pesquisa e Ensino em Filosofia

79

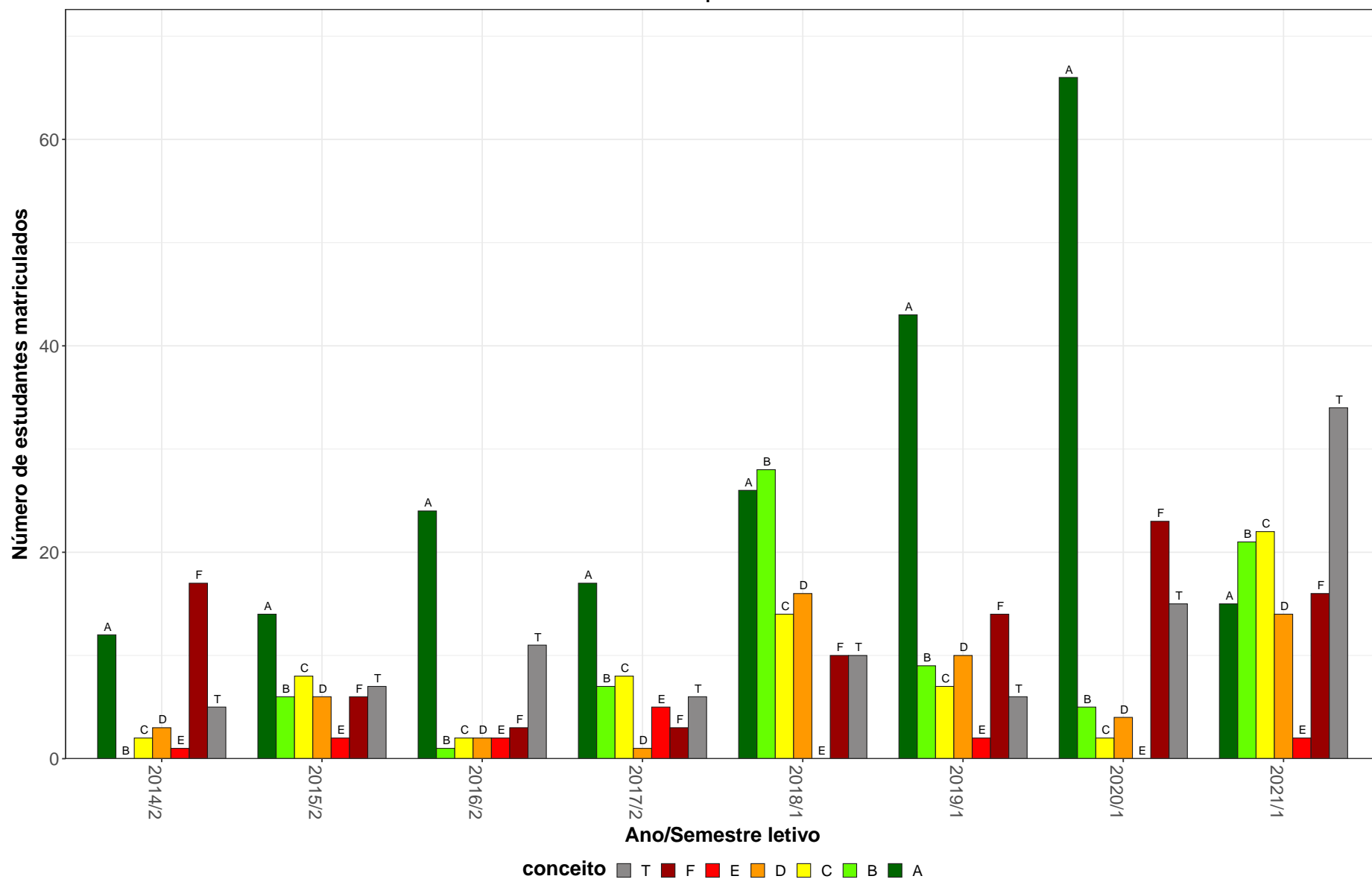


Figura 20: Conceitos obtidos pelos estudantes e número de trancamentos na atividade acadêmica curricular FIL060-Pratica de Pesquisa e Ensino em Filosofia no período de 2014 a 2021 na Faculdade de Filosofia e Ciências Humanas.

**Tabela 22: Avaliação da atividade FIL068-Pratica de Pesquisa no período de 2014 e 2021.**

Situação	2014		2015		2016		2017		2018		2019		2020		2021		Total	
	Freq.	%	Freq.	%	Freq.	%	Freq.	%	Freq.	%	Freq.	%	Freq.	%	Freq.	%	Freq.	%
<b>Filosofia Diurno (Bacharelado)</b>																		
Aprovado	0	0%	1	100%	3	42,9%	1	50%	14	93,3%	0	-	1	100%	1	100%	21	75%
Reprovado (I)	0	0%	0	0%	0	0%	1	50%	0	0%	0	-	0	0%	0	0%	1	3,6%
Reprovado (R)	1	100%	0	0%	0	0%	0	0%	1	6,7%	0	-	0	0%	0	0%	2	7,1%
Trancamento	0	0%	0	0%	4	57,1%	0	0%	0	0%	0	-	0	0%	0	0%	4	14,3%
Total	1	100%	1	100%	7	100%	2	100%	15	100%	0	-	1	100%	1	100%	28	100%
<b>Filosofia Noturno (Bacharelado)</b>																		
Aprovado	186	73,8%	172	69,6%	183	63,3%	197	67%	119	66,9%	50	63,3%	31	67,4%	28	65,1%	966	67,6%
Reprovado (I)	9	3,6%	16	6,5%	15	5,2%	13	4,4%	3	1,7%	3	3,8%	0	0%	0	0%	59	4,1%
Reprovado (R)	24	9,5%	35	14,2%	22	7,6%	38	12,9%	23	12,9%	6	7,6%	4	8,7%	7	16,3%	159	11,1%
Trancamento	33	13,1%	24	9,7%	69	23,9%	46	15,6%	33	18,5%	20	25,3%	11	23,9%	8	18,6%	244	17,1%
Total	252	100%	247	100%	289	100%	294	100%	178	100%	79	100%	46	100%	43	100%	1428	100%
<b>TOTAL</b>																		
Aprovado	187	73,6%	179	70,5%	187	61,5%	203	67,2%	134	68,7%	50	63,3%	32	66,7%	29	64,4%	1001	67,6%
Reprovado (I)	9	3,5%	16	6,3%	15	4,9%	14	4,6%	3	1,5%	3	3,8%	0	0%	0	0%	60	4,1%
Reprovado (R)	25	9,8%	35	13,8%	23	7,6%	39	12,9%	24	12,3%	6	7,6%	4	8,3%	7	15,6%	163	11%
Trancamento	33	13%	24	9,4%	79	26%	46	15,2%	34	17,4%	20	25,3%	12	25%	9	20%	257	17,4%
Total	254	100%	254	100%	304	100%	302	100%	195	100%	79	100%	48	100%	45	100%	1481	100%

\* Foram destacadas na cor cinza as células em que o percentual de aprovados é menor do que o percentual total de aprovados da atividade acadêmica curricular, considerando todo o período avaliado.



FIL068-Pratica de Pesquisa

81

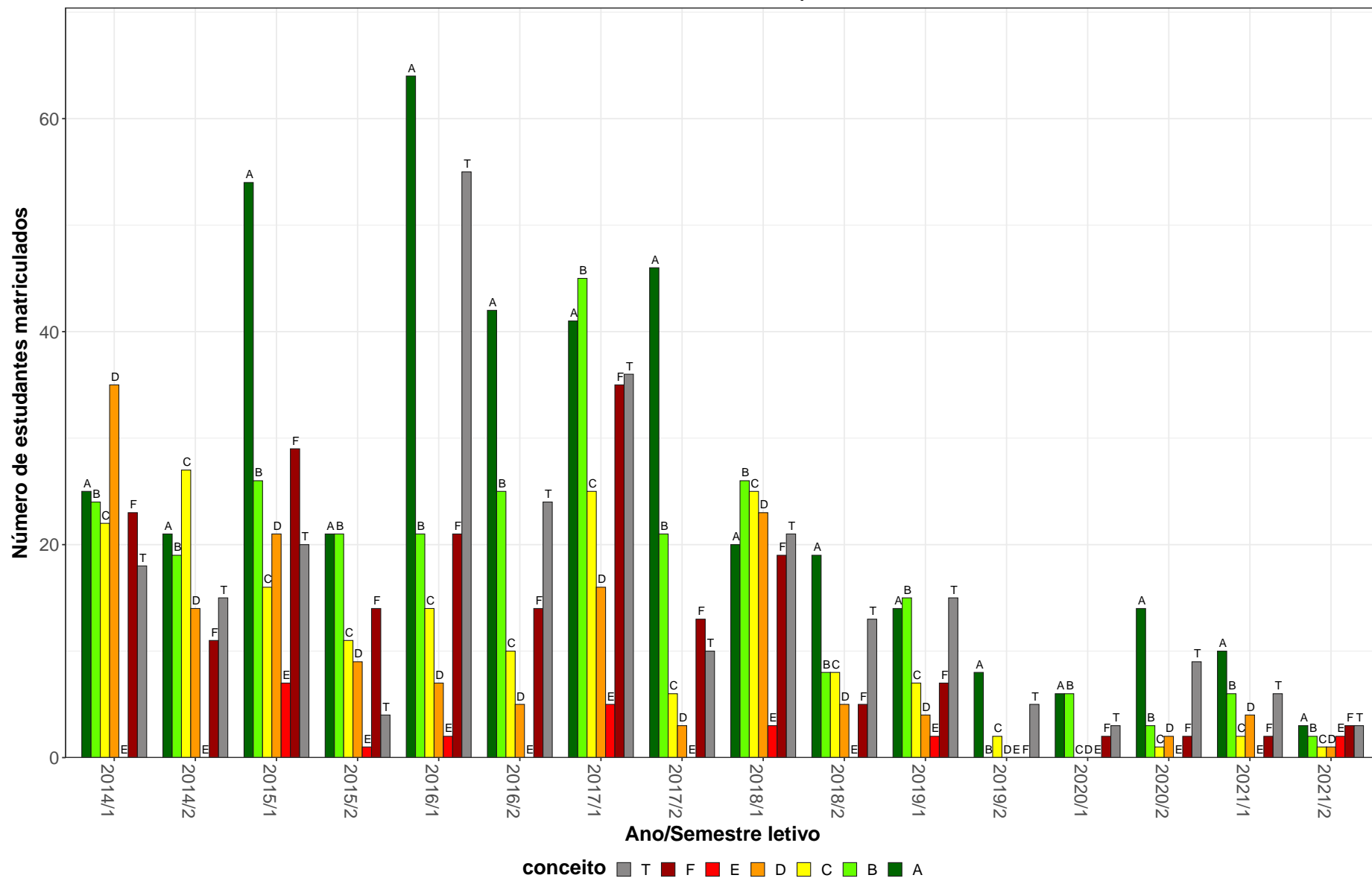


Figura 21: Conceitos obtidos pelos estudantes e número de trancamentos na atividade acadêmica curricular FIL068-Pratica de Pesquisa no período de 2014 a 2021 na Faculdade de Filosofia e Ciências Humanas.

**Tabela 23: Avaliação da atividade FIL071-Trabalho de Conclusão de Curso no período de 2014 e 2021.**

Situação	2014		2015		2016		2017		2018		2019		2020		2021		Total	
	Freq.	%	Freq.	%	Freq.	%	Freq.	%	Freq.	%	Freq.	%	Freq.	%	Freq.	%	Freq.	%
<b>Filosofia Diurno (Bacharelado)</b>																		
Aprovado	16	55,2%	16	59,3%	10	47,6%	14	56%	19	52,8%	19	59,4%	4	80%	1	25%	99	55,3%
Reprovado (I)	0	0%	0	0%	0	0%	1	4%	0	0%	2	6,2%	0	0%	0	0%	3	1,7%
Reprovado (R)	9	31%	5	18,5%	8	38,1%	6	24%	9	25%	8	25%	0	0%	2	50%	47	26,3%
Trancamento	4	13,8%	6	22,2%	3	14,3%	4	16%	8	22,2%	3	9,4%	1	20%	1	25%	30	16,8%
Total	29	100%	27	100%	21	100%	25	100%	36	100%	32	100%	5	100%	4	100%	179	100%
<b>Filosofia Noturno (Bacharelado)</b>																		
Aprovado	13	92,9%	12	85,7%	17	68%	26	66,7%	20	46,5%	22	50%	11	34,4%	5	18,5%	126	52,9%
Reprovado (I)	0	0%	0	0%	0	0%	1	2,6%	0	0%	2	4,5%	0	0%	0	0%	3	1,3%
Reprovado (R)	1	7,1%	2	14,3%	3	12%	7	17,9%	10	23,3%	13	29,5%	7	21,9%	5	18,5%	48	20,2%
Trancamento	0	0%	0	0%	5	20%	5	12,8%	13	30,2%	7	15,9%	14	43,8%	17	63%	61	25,6%
Total	14	100%	14	100%	25	100%	39	100%	43	100%	44	100%	32	100%	27	100%	238	100%
<b>TOTAL</b>																		
Aprovado	29	67,4%	28	68,3%	27	56,2%	40	62,5%	39	49,4%	41	53,2%	15	40,5%	6	19,4%	225	53,6%
Reprovado (I)	0	0%	0	0%	0	0%	2	3,1%	0	0%	5	6,5%	0	0%	0	0%	7	1,7%
Reprovado (R)	10	23,3%	7	17,1%	12	25%	13	20,3%	19	24,1%	21	27,3%	7	18,9%	7	22,6%	96	22,9%
Trancamento	4	9,3%	6	14,6%	9	18,8%	9	14,1%	21	26,6%	10	13%	15	40,5%	18	58,1%	92	21,9%
Total	43	100%	41	100%	48	100%	64	100%	79	100%	77	100%	37	100%	31	100%	420	100%

\* Foram destacadas na cor cinza as células em que o percentual de aprovados é menor do que o percentual total de aprovados da atividade acadêmica curricular, considerando todo o período avaliado.

FIL071–Trabalho de Conclusão de Curso

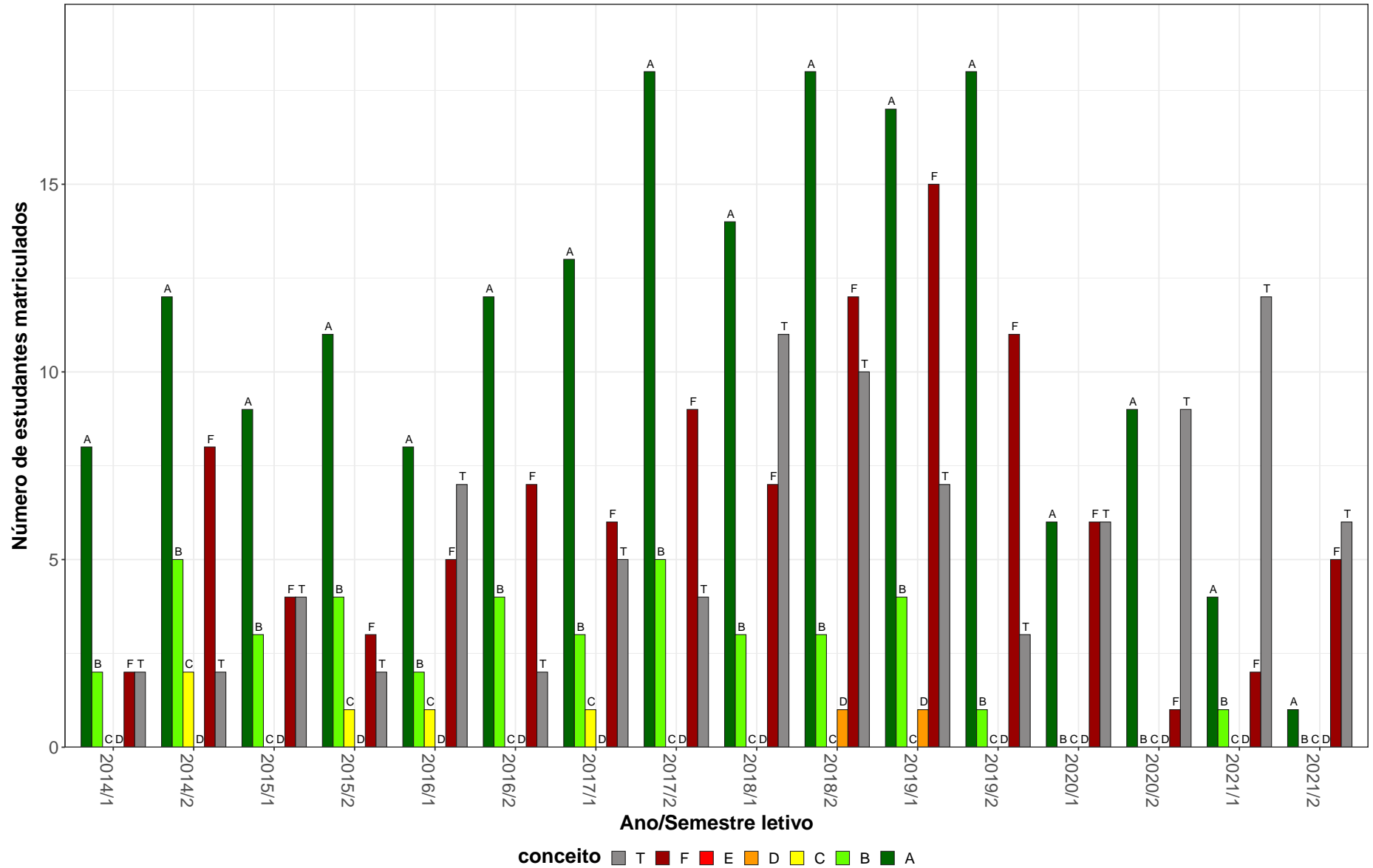


Figura 22: Conceitos obtidos pelos estudantes e número de trancamentos na atividade acadêmica curricular FIL071-Trabalho de Conclusão de Curso no período de 2014 a 2021 na Faculdade de Filosofia e Ciências Humanas.

**Tabela 24: Avaliação da atividade FIL173-Etica no período de 2014 e 2021.**

Situação	2014		2015		2016		2017		2018		2019		2020		2021		Total	
	Freq.	%	Freq.	%	Freq.	%	Freq.	%	Freq.	%	Freq.	%	Freq.	%	Freq.	%	Freq.	%
<b>Filosofia Diurno (Bacharelado)</b>																		
Aprovado	20	57,1%	5	45,5%	17	60,7%	16	72,7%	29	69%	21	95,5%	21	80,8%	39	70,9%	168	69,7%
Reprovado (I)	5	14,3%	0	0%	2	7,1%	3	13,6%	7	16,7%	1	4,5%	0	0%	0	0%	18	7,5%
Reprovado (R)	6	17,1%	5	45,5%	4	14,3%	1	4,5%	1	2,4%	0	0%	1	3,8%	5	9,1%	23	9,5%
Trancamento	4	11,4%	1	9,1%	5	17,9%	2	9,1%	5	11,9%	0	0%	4	15,4%	11	20%	32	13,3%
Total	35	100%	11	100%	28	100%	22	100%	42	100%	22	100%	26	100%	55	100%	241	100%
<b>Filosofia Diurno (Licenciatura)</b>																		
Aprovado	14	87,5%	1	14,3%	7	43,8%	7	77,8%	3	100%	3	75%	6	85,7%	3	60%	44	65,7%
Reprovado (I)	1	6,2%	0	0%	3	18,8%	0	0%	0	0%	0	0%	0	0%	0	0%	4	6%
Reprovado (R)	1	6,2%	3	42,9%	0	0%	0	0%	0	0%	0	0%	1	14,3%	1	20%	6	9%
Trancamento	0	0%	3	42,9%	6	37,5%	2	22,2%	0	0%	1	25%	0	0%	1	20%	13	19,4%
Total	16	100%	7	100%	16	100%	9	100%	3	100%	4	100%	7	100%	5	100%	67	100%
<b>Filosofia Noturno (Bacharelado)</b>																		
Aprovado	20	58,8%	20	64,5%	26	61,9%	10	58,8%	38	73,1%	26	89,7%	26	76,5%	28	77,8%	194	70,5%
Reprovado (I)	8	23,5%	0	0%	2	4,8%	3	17,6%	7	13,5%	0	0%	0	0%	0	0%	20	7,3%
Reprovado (R)	3	8,8%	9	29%	4	9,5%	0	0%	1	1,9%	1	3,4%	1	2,9%	0	0%	19	6,9%
Trancamento	3	8,8%	2	6,5%	10	23,8%	4	23,5%	6	11,5%	2	6,9%	7	20,6%	8	22,2%	42	15,3%
Total	34	100%	31	100%	42	100%	17	100%	52	100%	29	100%	34	100%	36	100%	275	100%
<b>TOTAL</b>																		
Aprovado	57	64%	30	52,6%	58	54,7%	36	66,7%	70	71,4%	53	86,9%	60	78,9%	76	73,1%	440	68,2%
Reprovado (I)	14	15,7%	0	0%	9	8,5%	7	13%	15	15,3%	1	1,6%	0	0%	0	0%	46	7,1%
Reprovado (R)	10	11,2%	19	33,3%	10	9,4%	2	3,7%	2	2%	2	3,3%	5	6,6%	7	6,7%	57	8,8%
Trancamento	8	9%	8	14%	29	27,4%	9	16,7%	11	11,2%	5	8,2%	11	14,5%	21	20,2%	102	15,8%
Total	89	100%	57	100%	106	100%	54	100%	98	100%	61	100%	76	100%	104	100%	645	100%

\* Foram destacadas na cor cinza as células em que o percentual de aprovados é menor do que o percentual total de aprovados da atividade acadêmica curricular, considerando todo o período avaliado.

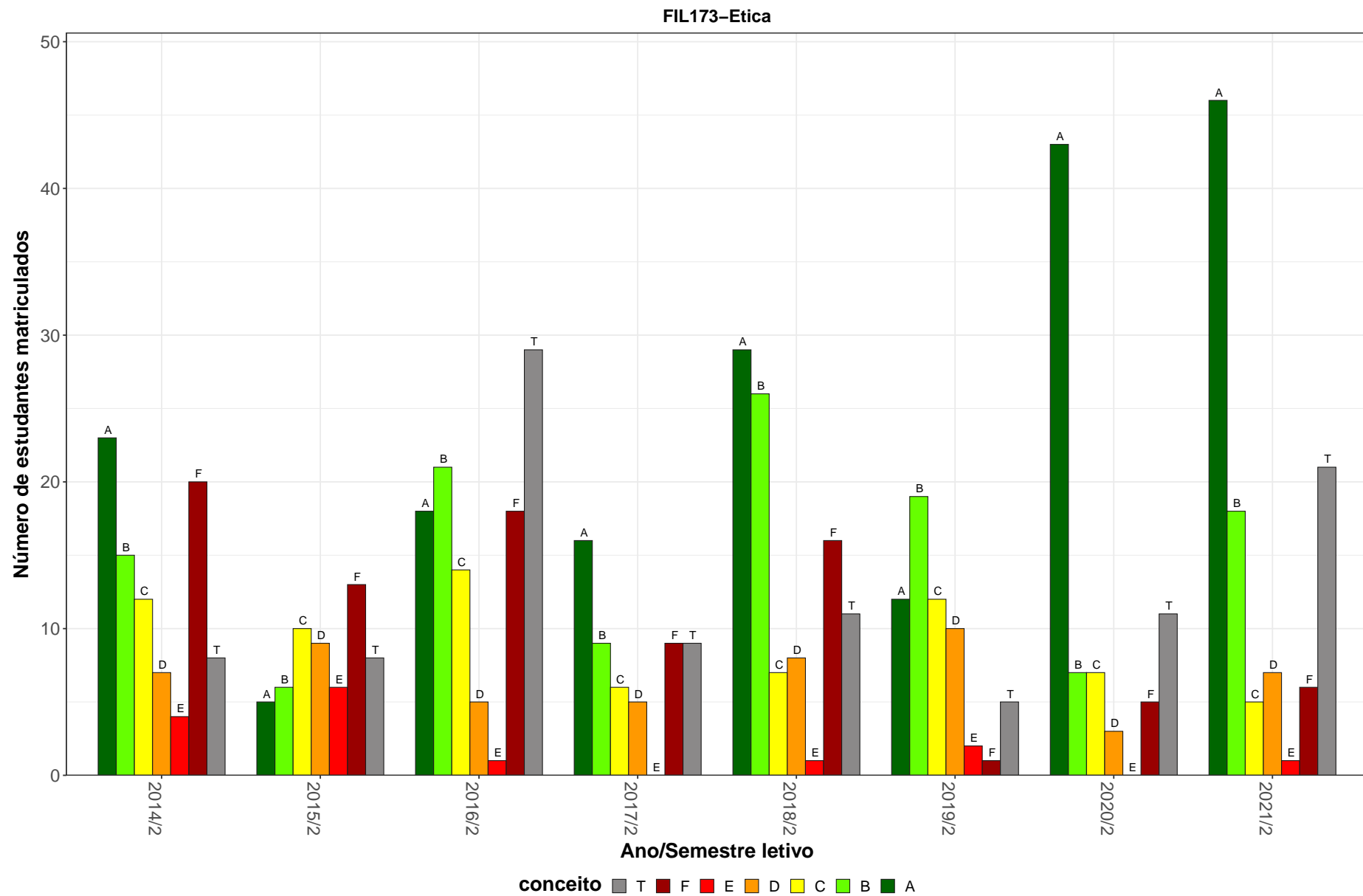


Figura 23: Conceitos obtidos pelos estudantes e número de trancamentos na atividade acadêmica curricular FIL173-Ética no período de 2014 a 2021 na Faculdade de Filosofia e Ciências Humanas.

**Tabela 25: Avaliação da atividade FIL202-Topicos em Filosofia Moderna no período de 2014 e 2021.**

Situação	2014		2015		2016		2017		2018		2019		2020		2021		Total	
	Freq.	%	Freq.	%	Freq.	%	Freq.	%	Freq.	%	Freq.	%	Freq.	%	Freq.	%	Freq.	%
<b>Filosofia Diurno (Bacharelado)</b>																		
Aprovado	6	40%	9	56,2%	8	61,5%	5	55,6%	22	53,7%	18	72%	43	78,2%	39	65%	150	64,1%
Reprovado (I)	2	13,3%	0	0%	2	15,4%	2	22,2%	0	0%	2	8%	0	0%	0	0%	8	3,4%
Reprovado (R)	4	26,7%	1	6,2%	0	0%	1	11,1%	5	12,2%	3	12%	3	5,5%	2	3,3%	19	8,1%
Trancamento	3	20%	6	37,5%	3	23,1%	1	11,1%	14	34,1%	2	8%	9	16,4%	19	31,7%	57	24,4%
Total	15	100%	16	100%	13	100%	9	100%	41	100%	25	100%	55	100%	60	100%	234	100%
<b>Filosofia Diurno (Licenciatura)</b>																		
Aprovado	2	100%	2	40%	2	50%	1	50%	3	75%	1	25%	6	60%	8	50%	25	53,2%
Reprovado (I)	0	0%	0	0%	0	0%	0	0%	0	0%	0	0%	0	0%	0	0%	0	0%
Reprovado (R)	0	0%	1	20%	0	0%	0	0%	0	0%	2	50%	2	20%	3	18,8%	8	17%
Trancamento	0	0%	2	40%	2	50%	1	50%	1	25%	1	25%	2	20%	5	31,2%	14	29,8%
Total	2	100%	5	100%	4	100%	2	100%	4	100%	4	100%	10	100%	16	100%	47	100%
<b>Filosofia Noturno (Bacharelado)</b>																		
Aprovado	46	74,2%	12	66,7%	61	73,5%	21	77,8%	7	53,8%	15	60%	30	60%	32	65,3%	224	68,5%
Reprovado (I)	0	0%	6	33,3%	6	7,2%	2	7,4%	0	0%	2	8%	0	0%	0	0%	16	4,9%
Reprovado (R)	10	16,1%	0	0%	2	2,4%	2	7,4%	5	38,5%	2	8%	6	12%	7	14,3%	34	10,4%
Trancamento	6	9,7%	0	0%	14	16,9%	2	7,4%	1	7,7%	6	24%	14	28%	10	20,4%	53	16,2%
Total	62	100%	18	100%	83	100%	27	100%	13	100%	25	100%	50	100%	49	100%	327	100%
<b>TOTAL</b>																		
Aprovado	58	69%	25	59,5%	81	71,1%	31	72,1%	34	54%	42	59,2%	87	65,9%	87	63,5%	445	64,9%
Reprovado (I)	2	2,4%	6	14,3%	8	7%	4	9,3%	0	0%	5	7%	0	0%	0	0%	25	3,6%
Reprovado (R)	14	16,7%	2	4,8%	2	1,8%	4	9,3%	11	17,5%	9	12,7%	13	9,8%	13	9,5%	68	9,9%
Trancamento	10	11,9%	9	21,4%	23	20,2%	4	9,3%	18	28,6%	15	21,1%	32	24,2%	37	27%	148	21,6%
Total	84	100%	42	100%	114	100%	43	100%	63	100%	71	100%	132	100%	137	100%	686	100%

\* Foram destacadas na cor cinza as células em que o percentual de aprovados é menor do que o percentual total de aprovados da atividade acadêmica curricular, considerando todo o período avaliado.

FIL202–Tópicos em Filosofia Moderna

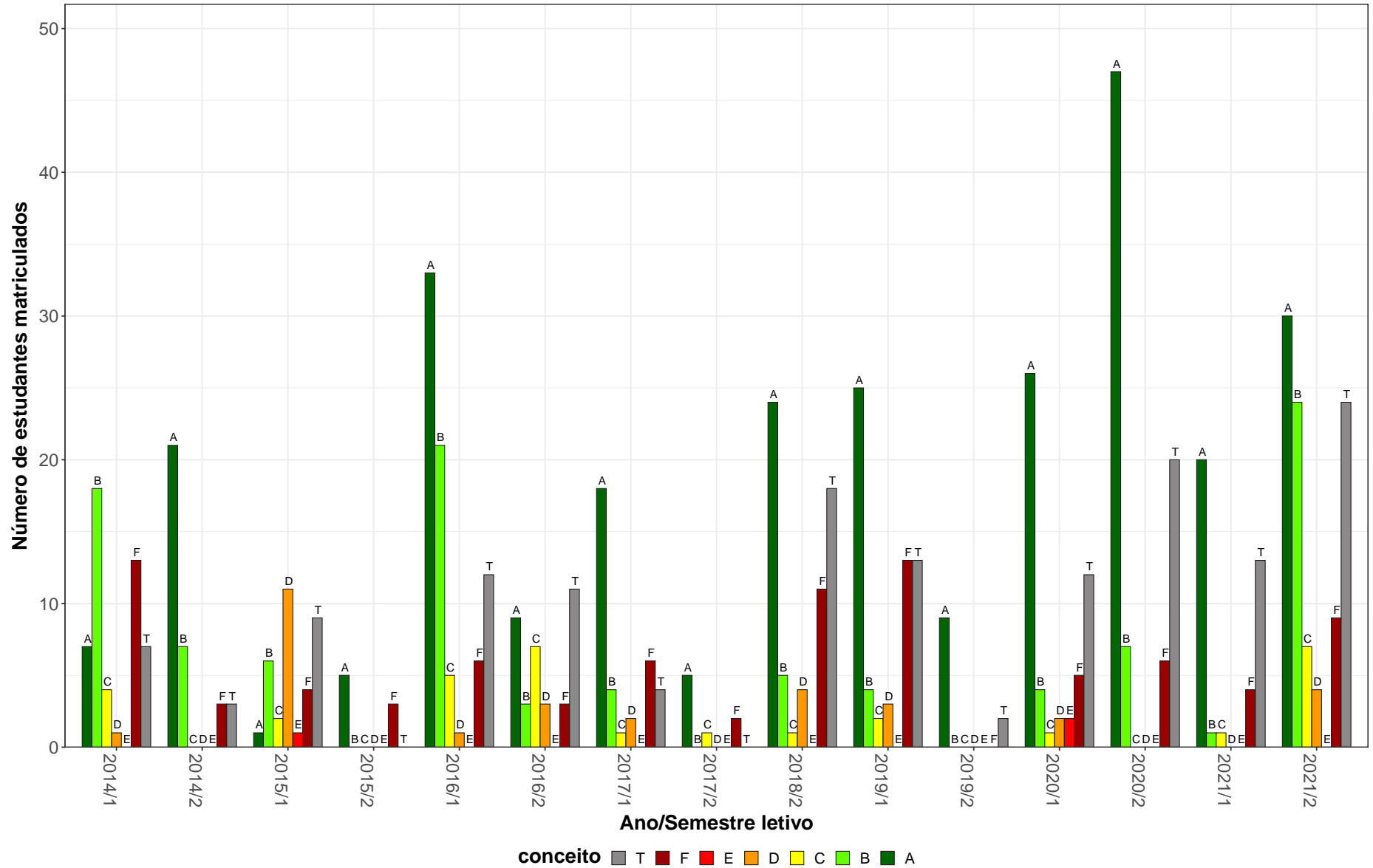


Figura 24: Conceitos obtidos pelos estudantes e número de trancamentos na atividade acadêmica curricular FIL202-Tópicos em Filosofia Moderna no período de 2014 a 2021 na Faculdade de Filosofia e Ciências Humanas.

**Tabela 26: Avaliação da atividade FIL203-Topicos em Filosofia Contemporanea no período de 2014 e 2021.**

Situação	2014		2015		2016		2017		2018		2019		2020		2021		Total	
	Freq.	%	Freq.	%	Freq.	%	Freq.	%	Freq.	%	Freq.	%	Freq.	%	Freq.	%	Freq.	%
<b>Filosofia Diurno (Bacharelado)</b>																		
Aprovado	24	48%	7	77,8%	35	66%	21	84%	19	70,4%	24	48%	40	71,4%	32	55,2%	202	61,6%
Reprovado (I)	8	16%	1	11,1%	4	7,5%	1	4%	2	7,4%	3	6%	0	0%	0	0%	19	5,8%
Reprovado (R)	6	12%	0	0%	5	9,4%	0	0%	3	11,1%	4	8%	5	8,9%	3	5,2%	26	7,9%
Trancamento	12	24%	1	11,1%	9	17%	3	12%	3	11,1%	19	38%	11	19,6%	23	39,7%	81	24,7%
Total	50	100%	9	100%	53	100%	25	100%	27	100%	50	100%	56	100%	58	100%	328	100%
<b>Filosofia Diurno (Licenciatura)</b>																		
Aprovado	4	57,1%	5	83,3%	10	71,4%	4	66,7%	9	69,2%	4	44,4%	4	33,3%	17	63%	57	60,6%
Reprovado (I)	0	0%	1	16,7%	1	7,1%	1	16,7%	0	0%	2	22,2%	0	0%	0	0%	5	5,3%
Reprovado (R)	0	0%	0	0%	0	0%	1	16,7%	2	15,4%	0	0%	3	25%	2	7,4%	8	8,5%
Trancamento	3	42,9%	0	0%	3	21,4%	0	0%	2	15,4%	3	33,3%	5	41,7%	8	29,6%	24	25,5%
Total	7	100%	6	100%	14	100%	6	100%	13	100%	9	100%	12	100%	27	100%	94	100%
<b>Filosofia Noturno (Bacharelado)</b>																		
Aprovado	51	63%	3	100%	54	73%	51	83,6%	7	77,8%	16	38,1%	28	51,9%	43	47,8%	253	61,1%
Reprovado (I)	4	4,9%	0	0%	1	1,4%	0	0%	1	11,1%	2	4,8%	0	0%	0	0%	8	1,9%
Reprovado (R)	18	22,2%	0	0%	5	6,8%	6	9,8%	0	0%	10	23,8%	3	5,6%	17	18,9%	59	14,3%
Trancamento	8	9,9%	0	0%	14	18,9%	4	6,6%	1	11,1%	14	33,3%	23	42,6%	30	33,3%	94	22,7%
Total	81	100%	3	100%	74	100%	61	100%	9	100%	42	100%	54	100%	90	100%	414	100%
<b>Psicologia (Psicólogo)</b>																		
Aprovado	5	62,5%	1	100%	0	-	2	100%	0	0%	0	-	4	66,7%	5	55,6%	17	63%
Reprovado (I)	1	12,5%	0	0%	0	-	0	0%	0	0%	0	-	0	0%	0	0%	1	3,7%
Reprovado (R)	1	12,5%	0	0%	0	-	0	0%	0	0%	0	-	0	0%	1	11,1%	2	7,4%
Trancamento	1	12,5%	0	0%	0	-	0	0%	1	100%	0	-	2	33,3%	3	33,3%	7	25,9%
Total	8	100%	1	100%	0	-	2	100%	1	100%	0	-	6	100%	9	100%	27	100%

\* Foram destacadas na cor cinza as células em que o percentual de aprovados é menor do que o percentual total de aprovados da atividade acadêmica curricular, considerando todo o período avaliado.



**Tabela 26: Avaliação da atividade FIL203-Topicos em Filosofia Contemporanea no período de 2014 e 2021 (Continuação).**

Situação	2014		2015		2016		2017		2018		2019		2020		2021		Total		
	Freq.	%	Freq.	%	Freq.	%	Freq.	%	Freq.	%	Freq.	%	Freq.	%	Freq.	%	Freq.	%	
<b>TOTAL</b>																			
Aprovado	88	57,1%	18	78,3%	110	65,1%	81	81%	41	67,2%	49	43,8%	78	59,5%	104	53,3%	569	60,2%	
Reprovado (I)	14	9,1%	3	13%	9	5,3%	2	2%	4	6,6%	8	7,1%	0	0%	0	0%	40	4,2%	
Reprovado (R)	26	16,9%	0	0%	15	8,9%	7	7%	6	9,8%	15	13,4%	12	9,2%	23	11,8%	104	11%	
Trancamento	26	16,9%	2	8,7%	35	20,7%	10	10%	10	16,4%	40	35,7%	41	31,3%	68	34,9%	232	24,6%	
Total	154	100%	23	100%	169	100%	100	100%	61	100%	112	100%	131	100%	195	100%	945	100%	

\* Foram destacadas na cor cinza as células em que o percentual de aprovados é menor do que o percentual total de aprovados da atividade acadêmica curricular, considerando todo o período avaliado.

FIL203–Tópicos em Filosofia Contemporânea

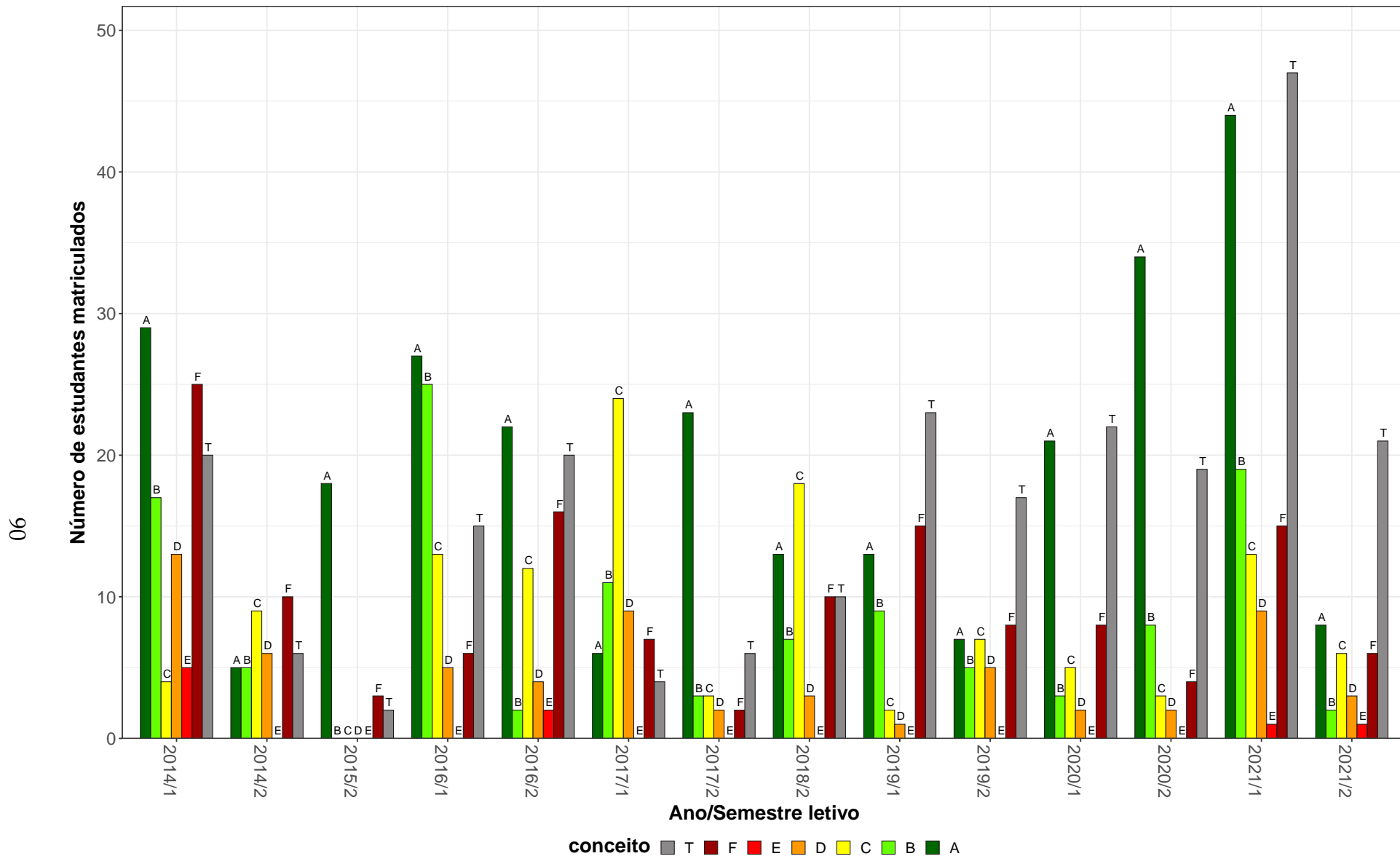


Figura 25: Conceitos obtidos pelos estudantes e número de trancamentos na atividade acadêmica curricular FIL203-Tópicos em Filosofia Contemporânea no período de 2014 a 2021 na Faculdade de Filosofia e Ciências Humanas.

Tabela 27: Avaliação da atividade FIL204-Topicos em Filosofia Grega no período de 2014 e 2021.

Situação	2014		2015		2016		2017		2018		2019		2020		2021		Total	
	Freq.	%	Freq.	%	Freq.	%	Freq.	%	Freq.	%	Freq.	%	Freq.	%	Freq.	%	Freq.	%
<b>Filosofia Diurno (Bacharelado)</b>																		
Aprovado	6	50%	14	60,9%	14	77,8%	11	52,4%	11	52,4%	12	41,4%	3	60%	3	25%	74	52,5%
Reprovado (I)	2	16,7%	4	17,4%	0	0%	5	23,8%	4	19%	2	6,9%	0	0%	0	0%	17	12,1%
Reprovado (R)	2	16,7%	1	4,3%	1	5,6%	1	4,8%	0	0%	10	34,5%	1	20%	3	25%	19	13,5%
Trancamento	2	16,7%	4	17,4%	3	16,7%	4	19%	6	28,6%	5	17,2%	1	20%	6	50%	31	22%
Total	12	100%	23	100%	18	100%	21	100%	21	100%	29	100%	5	100%	12	100%	141	100%
<b>Filosofia Diurno (Licenciatura)</b>																		
Aprovado	3	100%	3	42,9%	3	50%	2	66,7%	2	33,3%	2	66,7%	0	-	7	100%	22	62,9%
Reprovado (I)	0	0%	0	0%	0	0%	0	0%	0	0%	0	0%	0	-	0	0%	0	0%
Reprovado (R)	0	0%	0	0%	0	0%	0	0%	2	33,3%	0	0%	0	-	0	0%	2	5,7%
Trancamento	0	0%	4	57,1%	3	50%	1	33,3%	2	33,3%	1	33,3%	0	-	0	0%	11	31,4%
Total	3	100%	7	100%	6	100%	3	100%	6	100%	3	100%	0	-	7	100%	35	100%
<b>Filosofia Noturno (Bacharelado)</b>																		
Aprovado	2	66,7%	43	62,3%	11	50%	11	44%	7	53,8%	45	81,8%	16	61,5%	18	50%	153	61,4%
Reprovado (I)	1	33,3%	9	13%	7	31,8%	4	16%	3	23,1%	1	1,8%	0	0%	0	0%	25	10%
Reprovado (R)	0	0%	4	5,8%	1	4,5%	2	8%	0	0%	5	9,1%	6	23,1%	7	19,4%	25	10%
Trancamento	0	0%	13	18,8%	3	13,6%	8	32%	3	23,1%	4	7,3%	4	15,4%	11	30,6%	46	18,5%
Total	3	100%	69	100%	22	100%	25	100%	13	100%	55	100%	26	100%	36	100%	249	100%
<b>TOTAL</b>																		
Aprovado	12	54,5%	62	59%	31	55,4%	28	46,7%	20	50%	60	65,9%	21	61,8%	28	49,1%	262	56,3%
Reprovado (I)	3	13,6%	14	13,3%	10	17,9%	10	16,7%	7	17,5%	3	3,3%	0	0%	0	0%	47	10,1%
Reprovado (R)	2	9,1%	6	5,7%	6	10,7%	4	6,7%	2	5%	16	17,6%	7	20,6%	10	17,5%	53	11,4%
Trancamento	5	22,7%	23	21,9%	9	16,1%	18	30%	11	27,5%	12	13,2%	6	17,6%	19	33,3%	103	22,2%
Total	22	100%	105	100%	56	100%	60	100%	40	100%	91	100%	34	100%	57	100%	465	100%

\* Foram destacadas na cor cinza as células em que o percentual de aprovados é menor do que o percentual total de aprovados da atividade acadêmica curricular, considerando todo o período avaliado.

FIL204–Tópicos em Filosofia Grega

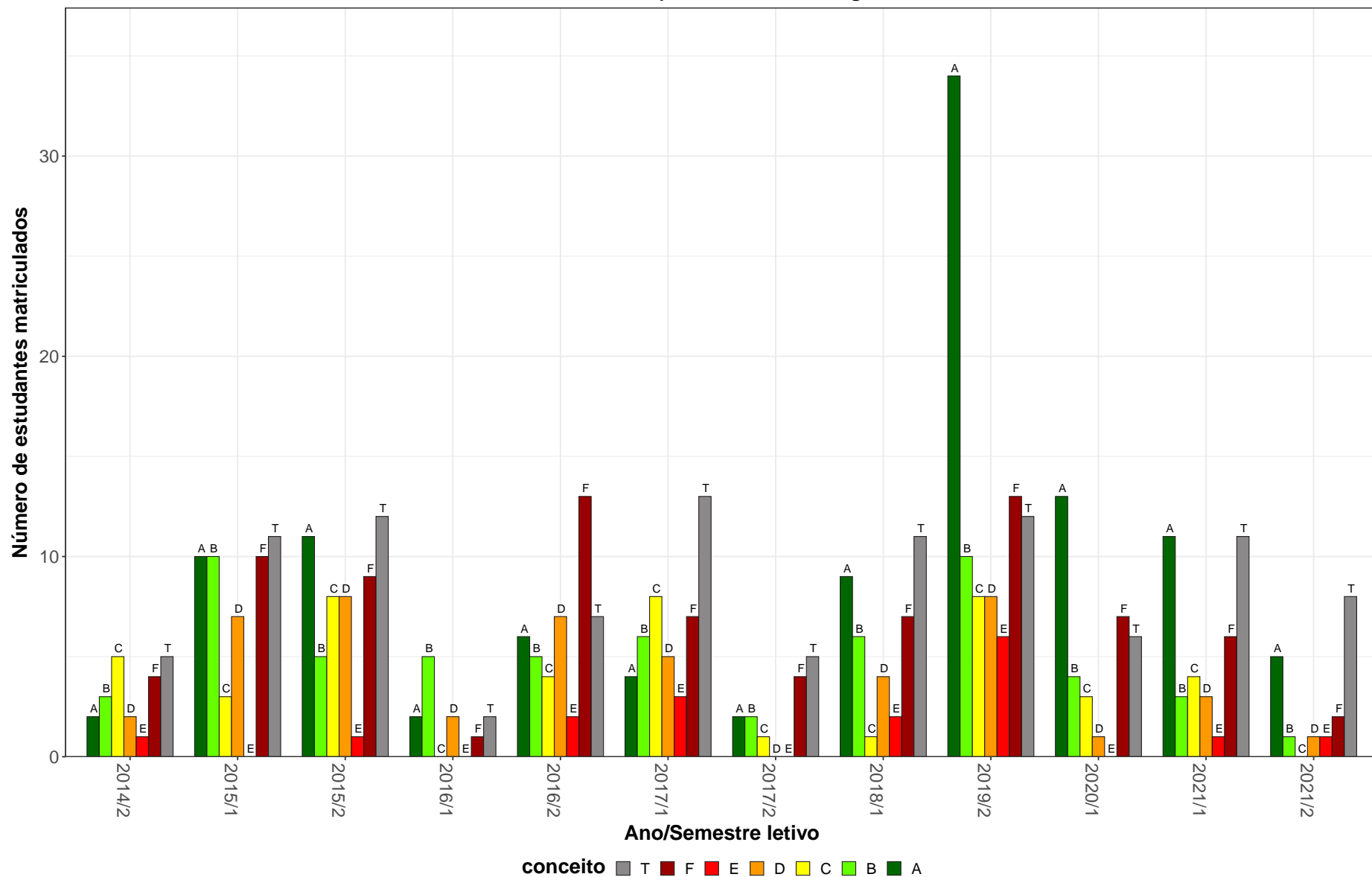


Figura 26: Conceitos obtidos pelos estudantes e número de trancamentos na atividade acadêmica curricular FIL204-Tópicos em Filosofia Grega no período de 2014 a 2021 na Faculdade de Filosofia e Ciências Humanas.

Tabela 28: Avaliação da atividade FIL212-Topicos em Filosofia Política no período de 2014 e 2021.

Situação	2014		2015		2016		2017		2018		2019		2020		2021		Total	
	Freq.	%	Freq.	%	Freq.	%	Freq.	%	Freq.	%	Freq.	%	Freq.	%	Freq.	%	Freq.	%
<b>Filosofia Diurno (Bacharelado)</b>																		
Aprovado	0	-	21	75%	42	68,9%	8	53,3%	38	61,3%	49	73,1%	38	86,4%	46	76,7%	242	71,8%
Reprovado (I)	0	-	3	10,7%	3	4,9%	4	26,7%	4	6,5%	1	1,5%	0	0%	0	0%	15	4,5%
Reprovado (R)	0	-	1	3,6%	9	14,8%	1	6,7%	5	8,1%	12	17,9%	0	0%	1	1,7%	29	8,6%
Trancamento	0	-	3	10,7%	7	11,5%	2	13,3%	15	24,2%	5	7,5%	6	13,6%	13	21,7%	51	15,1%
Total	0	-	28	100%	61	100%	15	100%	62	100%	67	100%	44	100%	60	100%	337	100%
<b>Filosofia Diurno (Licenciatura)</b>																		
Aprovado	0	-	3	50%	23	67,6%	1	33,3%	3	50%	9	81,8%	9	81,8%	21	87,5%	69	72,6%
Reprovado (I)	0	-	2	33,3%	2	5,9%	2	66,7%	0	0%	1	9,1%	0	0%	0	0%	7	7,4%
Reprovado (R)	0	-	0	0%	2	5,9%	0	0%	2	33,3%	0	0%	1	9,1%	0	0%	5	5,3%
Trancamento	0	-	1	16,7%	7	20,6%	0	0%	1	16,7%	1	9,1%	1	9,1%	3	12,5%	14	14,7%
Total	0	-	6	100%	34	100%	3	100%	6	100%	11	100%	11	100%	24	100%	95	100%
<b>Filosofia Noturno (Bacharelado)</b>																		
Aprovado	0	-	15	75%	41	66,1%	3	60%	15	57,7%	84	77,8%	60	75%	65	73%	283	72,6%
Reprovado (I)	0	-	4	20%	4	6,5%	0	0%	1	3,8%	6	5,6%	0	0%	0	0%	15	3,8%
Reprovado (R)	0	-	1	5%	3	4,8%	2	40%	4	15,4%	2	1,9%	4	5%	7	7,9%	23	5,9%
Trancamento	0	-	0	0%	14	22,6%	0	0%	6	23,1%	16	14,8%	16	20%	17	19,1%	69	17,7%
Total	0	-	20	100%	62	100%	5	100%	26	100%	108	100%	80	100%	89	100%	390	100%
<b>TOTAL</b>																		
Aprovado	0	-	48	71,6%	117	68%	16	57,1%	65	61,9%	153	74,3%	116	80,6%	143	74,9%	658	72,1%
Reprovado (I)	0	-	10	14,9%	11	6,4%	6	21,4%	5	4,8%	9	4,4%	0	0%	0	0%	41	4,5%
Reprovado (R)	0	-	2	3%	14	8,1%	3	10,7%	13	12,4%	16	7,8%	5	3,5%	9	4,7%	62	6,8%
Trancamento	0	-	7	10,4%	30	17,4%	3	10,7%	22	21%	28	13,6%	23	16%	39	20,4%	152	16,6%
Total	0	-	67	100%	172	100%	28	100%	105	100%	206	100%	144	100%	191	100%	913	100%

\* Foram destacadas na cor cinza as células em que o percentual de aprovados é menor do que o percentual total de aprovados da atividade acadêmica curricular, considerando todo o período avaliado.

FIL212–Tópicos em Filosofia Política

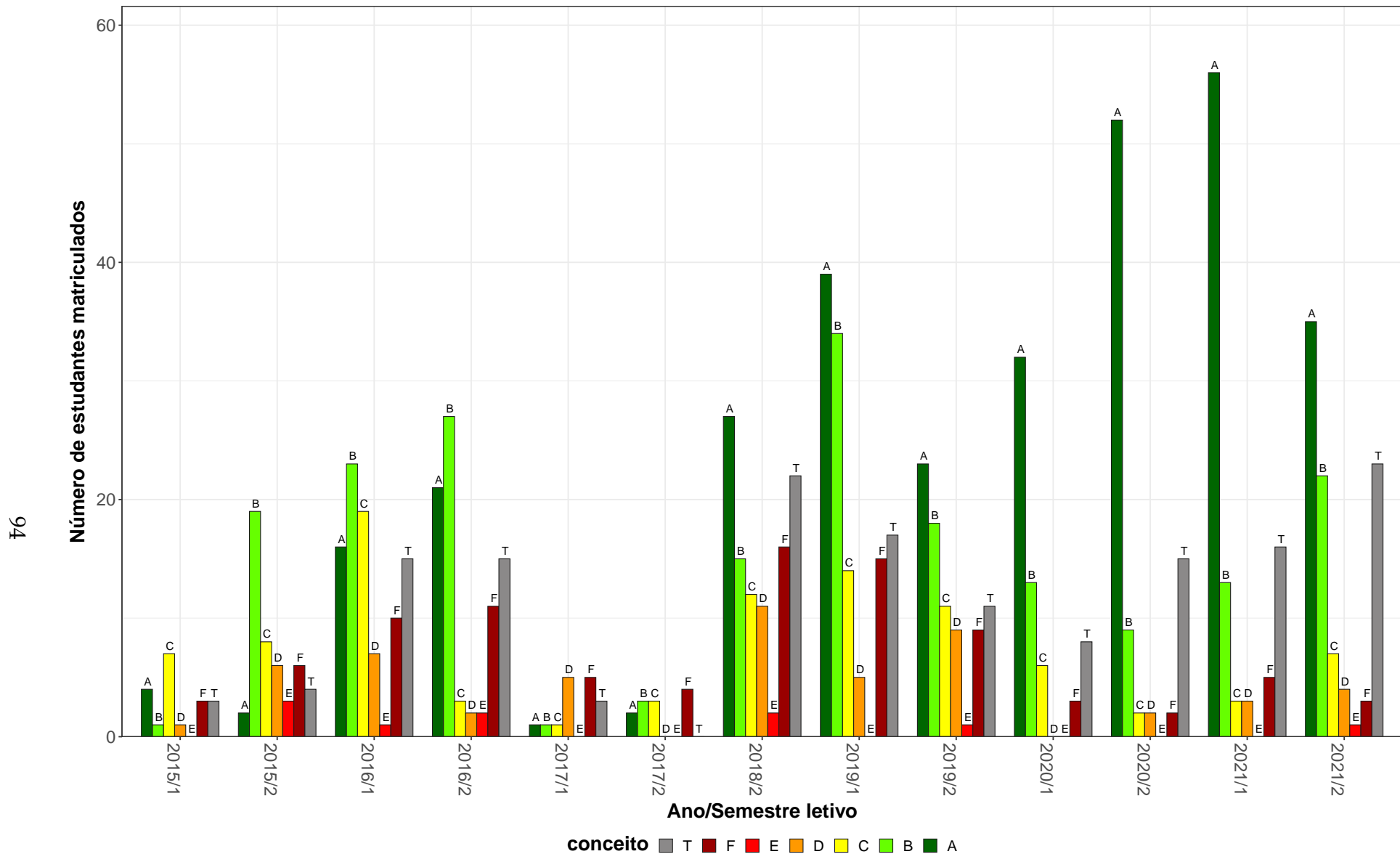


Figura 27: Conceitos obtidos pelos estudantes e número de trancamentos na atividade acadêmica curricular FIL212-Tópicos em Filosofia Política no período de 2014 a 2021 na Faculdade de Filosofia e Ciências Humanas.

**Tabela 29: Avaliação da atividade FIL268-Historia da Filosofia Antiga I no período de 2014 e 2021.**

Situação	2014		2015		2016		2017		2018		2019		2020		2021		Total	
	Freq.	%	Freq.	%	Freq.	%	Freq.	%	Freq.	%	Freq.	%	Freq.	%	Freq.	%	Freq.	%
<b>Filosofia Diurno (Bacharelado)</b>																		
Aprovado	0	-	0	-	0	-	0	-	45	84,9%	29	63%	45	77,6%	23	39,7%	142	66%
Reprovado (I)	0	-	0	-	0	-	0	-	5	9,4%	5	10,9%	0	0%	0	0%	10	4,7%
Reprovado (R)	0	-	0	-	0	-	0	-	1	1,9%	10	21,7%	8	13,8%	20	34,5%	39	18,1%
Trancamento	0	-	0	-	0	-	0	-	2	3,8%	2	4,3%	5	8,6%	15	25,9%	24	11,2%
Total	0	-	0	-	0	-	0	-	53	100%	46	100%	58	100%	58	100%	215	100%
<b>Filosofia Noturno (Bacharelado)</b>																		
Aprovado	0	-	0	-	0	-	0	-	26	52%	33	68,8%	43	62,3%	33	47,1%	135	57%
Reprovado (I)	0	-	0	-	0	-	0	-	0	0%	6	12,5%	0	0%	0	0%	6	2,5%
Reprovado (R)	0	-	0	-	0	-	0	-	22	44%	5	10,4%	15	21,7%	17	24,3%	59	24,9%
Trancamento	0	-	0	-	0	-	0	-	2	4%	4	8,3%	11	15,9%	20	28,6%	37	15,6%
Total	0	-	0	-	0	-	0	-	50	100%	48	100%	69	100%	70	100%	237	100%
<b>TOTAL</b>																		
Aprovado	0	-	0	-	0	-	0	-	71	68,9%	62	66%	89	69%	58	42%	280	60,3%
Reprovado (I)	0	-	0	-	0	-	0	-	5	4,9%	11	11,7%	0	0%	0	0%	16	3,4%
Reprovado (R)	0	-	0	-	0	-	0	-	23	22,3%	15	16%	23	17,8%	37	26,8%	98	21,1%
Trancamento	0	-	0	-	0	-	0	-	4	3,9%	6	6,4%	17	13,2%	43	31,2%	70	15,1%
Total	0	-	0	-	0	-	0	-	103	100%	94	100%	129	100%	138	100%	464	100%

\* Foram destacadas na cor cinza as células em que o percentual de aprovados é menor do que o percentual total de aprovados da atividade acadêmica curricular, considerando todo o período avaliado.

FIL268–Historia da Filosofia Antiga I

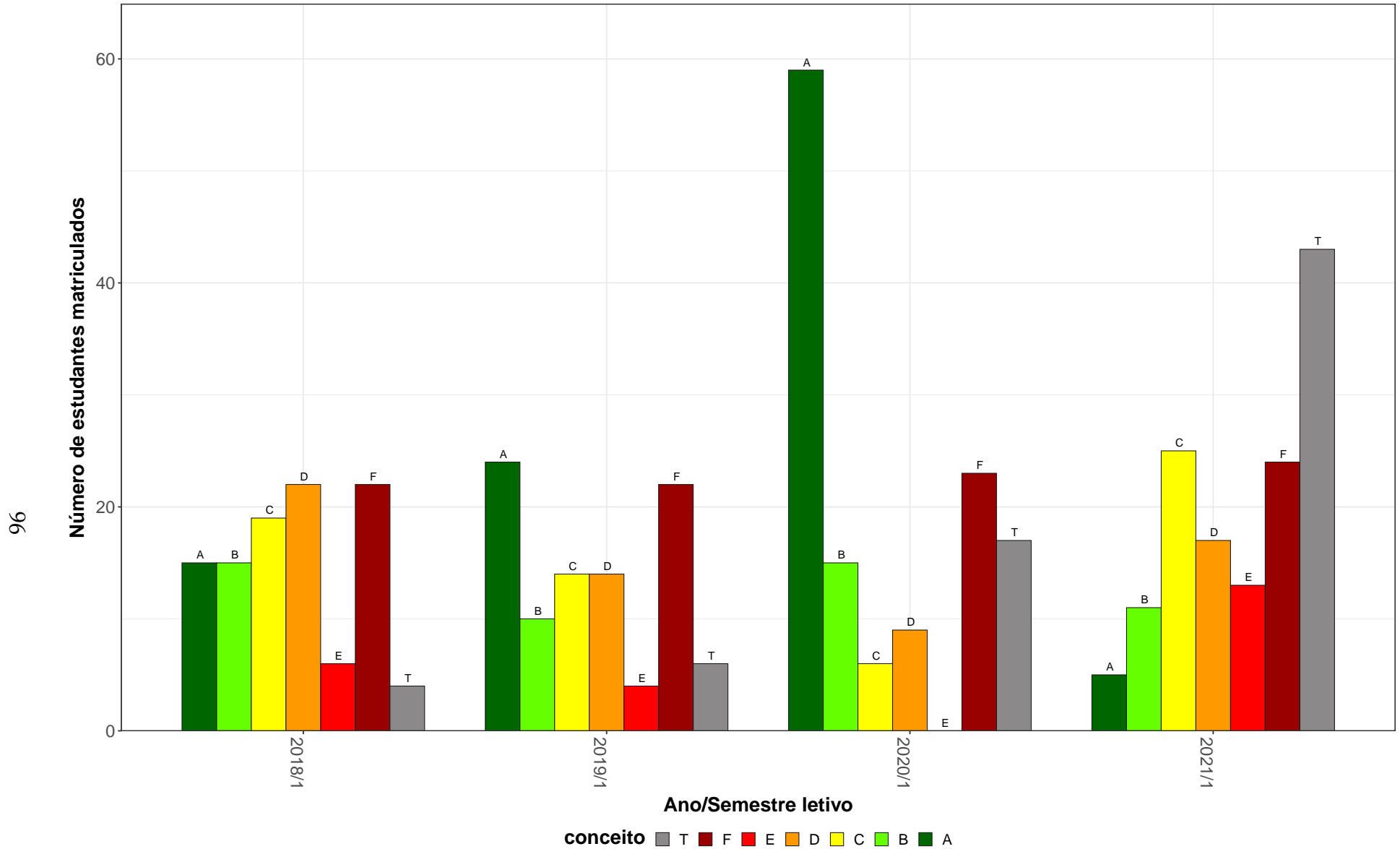


Figura 28: Conceitos obtidos pelos estudantes e número de trancamentos na atividade acadêmica curricular FIL268-Historia da Filosofia Antiga I no período de 2014 a 2021 na Faculdade de Filosofia e Ciências Humanas.



## 2.5 Atividades acadêmicas curriculares ofertadas pelo Departamento HIS

Tabela 30: Avaliação da atividade HIS039-Introdução A Historia da Cultura no período de 2014 e 2021.

Situação	2014		2015		2016		2017		2018		2019		2020		2021		Total	
	Freq.	%	Freq.	%	Freq.	%	Freq.	%	Freq.	%	Freq.	%	Freq.	%	Freq.	%	Freq.	%
<b>Artes Visuais (Bacharelado)</b>																		
Aprovado	1	100%	0	-	2	100%	0	0%	2	50%	3	75%	0	-	1	100%	9	60%
Reprovado (I)	0	0%	0	-	0	0%	2	66,7%	0	0%	0	0%	0	-	0	0%	2	13,3%
Reprovado (R)	0	0%	0	-	0	0%	0	0%	0	0%	0	0%	0	-	0	0%	0	0%
Trancamento	0	0%	0	-	0	0%	1	33,3%	2	50%	1	25%	0	-	0	0%	4	26,7%
Total	1	100%	0	-	2	100%	3	100%	4	100%	4	100%	0	-	1	100%	15	100%
<b>Comunicação Social Diurno (Bacharelado)</b>																		
Aprovado	4	44,4%	7	43,8%	5	83,3%	2	66,7%	0	0%	0	0%	0	-	0	0%	18	48,6%
Reprovado (I)	2	22,2%	4	25%	1	16,7%	1	33,3%	1	100%	1	100%	0	-	0	0%	10	27%
Reprovado (R)	0	0%	1	6,2%	0	0%	0	0%	0	0%	0	0%	0	-	1	100%	2	5,4%
Trancamento	3	33,3%	4	25%	0	0%	0	0%	0	0%	0	0%	0	-	0	0%	7	18,9%
Total	9	100%	16	100%	6	100%	3	100%	1	100%	1	100%	0	-	1	100%	37	100%
<b>Comunicação Social Noturno (Bacharelado)</b>																		
Aprovado	3	75%	2	33,3%	1	50%	2	100%	0	0%	0	-	1	100%	0	-	9	56,2%
Reprovado (I)	1	25%	1	16,7%	1	50%	0	0%	1	100%	0	-	0	0%	0	-	4	25%
Reprovado (R)	0	0%	1	16,7%	0	0%	0	0%	0	0%	0	-	0	0%	0	-	1	6,2%
Trancamento	0	0%	2	33,3%	0	0%	0	0%	0	0%	0	-	0	0%	0	-	2	12,5%
Total	4	100%	6	100%	2	100%	2	100%	1	100%	0	-	1	100%	0	-	16	100%
<b>Design de Moda (Bacharelado)</b>																		
Aprovado	3	75%	5	71,4%	5	71,4%	5	83,3%	1	100%	1	100%	1	50%	0	-	21	75%
Reprovado (I)	0	0%	1	14,3%	0	0%	1	16,7%	0	0%	0	0%	0	0%	0	-	2	7,1%
Reprovado (R)	0	0%	1	14,3%	2	28,6%	0	0%	0	0%	0	0%	0	0%	0	-	3	10,7%
Trancamento	1	25%	0	0%	0	0%	0	0%	0	0%	0	0%	1	50%	0	-	2	7,1%
Total	4	100%	7	100%	7	100%	6	100%	1	100%	1	100%	2	100%	0	-	28	100%

\* Foram destacadas na cor cinza as células em que o percentual de aprovados é menor do que o percentual total de aprovados da atividade acadêmica curricular, considerando todo o período avaliado.

Tabela 30: Avaliação da atividade HIS039-Introdução A Historia da Cultura no período de 2014 e 2021 (Continuação).

Situação	2014		2015		2016		2017		2018		2019		2020		2021		Total	
	Freq.	%	Freq.	%	Freq.	%	Freq.	%	Freq.	%	Freq.	%	Freq.	%	Freq.	%	Freq.	%
<b>Engenharia Civil (Bacharelado)</b>																		
Aprovado	9	100%	2	50%	1	100%	3	100%	4	80%	4	100%	5	100%	2	100%	30	90,9%
Reprovado (I)	0	0%	1	25%	0	0%	0	0%	1	20%	0	0%	0	0%	0	0%	2	6,1%
Reprovado (R)	0	0%	0	0%	0	0%	0	0%	0	0%	0	0%	0	0%	0	0%	0	0%
Trancamento	0	0%	1	25%	0	0%	0	0%	0	0%	0	0%	0	0%	0	0%	1	3%
Total	9	100%	4	100%	1	100%	3	100%	5	100%	4	100%	5	100%	2	100%	33	100%
<b>Engenharia Elétrica (Bacharelado)</b>																		
Aprovado	4	100%	2	33,3%	7	77,8%	12	92,3%	7	77,8%	10	100%	8	100%	5	100%	55	85,9%
Reprovado (I)	0	0%	1	16,7%	1	11,1%	0	0%	0	0%	0	0%	0	0%	0	0%	2	3,1%
Reprovado (R)	0	0%	0	0%	0	0%	0	0%	0	0%	0	0%	0	0%	0	0%	0	0%
Trancamento	0	0%	3	50%	1	11,1%	1	7,7%	2	22,2%	0	0%	0	0%	0	0%	7	10,9%
Total	4	100%	6	100%	9	100%	13	100%	9	100%	10	100%	8	100%	5	100%	64	100%
<b>Filosofia Diurno (Bacharelado)</b>																		
Aprovado	4	57,1%	2	100%	1	50%	1	25%	0	-	1	100%	1	100%	0	-	10	58,8%
Reprovado (I)	1	14,3%	0	0%	0	0%	1	25%	0	-	0	0%	0	0%	0	-	2	11,8%
Reprovado (R)	0	0%	0	0%	1	50%	0	0%	0	-	0	0%	0	0%	0	-	1	5,9%
Trancamento	2	28,6%	0	0%	0	0%	2	50%	0	-	0	0%	0	0%	0	-	4	23,5%
Total	7	100%	2	100%	2	100%	4	100%	0	-	1	100%	1	100%	0	-	17	100%
<b>Fonoaudiologia (Bacharelado)</b>																		
Aprovado	0	0%	7	100%	3	75%	8	88,9%	1	20%	1	100%	1	50%	1	33,3%	22	64,7%
Reprovado (I)	0	0%	0	0%	0	0%	0	0%	0	0%	0	0%	0	0%	0	0%	0	0%
Reprovado (R)	2	66,7%	0	0%	0	0%	0	0%	1	20%	0	0%	0	0%	1	33,3%	4	11,8%
Trancamento	1	33,3%	0	0%	1	25%	1	11,1%	3	60%	0	0%	1	50%	1	33,3%	8	23,5%
Total	3	100%	7	100%	4	100%	9	100%	5	100%	1	100%	2	100%	3	100%	34	100%
<b>Museologia (Bacharelado)</b>																		
Aprovado	2	100%	5	83,3%	2	100%	1	50%	1	50%	0	-	0	-	0	0%	11	68,8%
Reprovado (I)	0	0%	1	16,7%	0	0%	0	0%	1	50%	0	-	0	-	0	0%	2	12,5%
Reprovado (R)	0	0%	0	0%	0	0%	0	0%	0	0%	0	-	0	-	1	50%	1	6,2%
Trancamento	0	0%	0	0%	0	0%	1	50%	0	0%	0	-	0	-	1	50%	2	12,5%
Total	2	100%	6	100%	2	100%	2	100%	2	100%	0	-	0	-	2	100%	16	100%

\* Foram destacadas na cor cinza as células em que o percentual de aprovados é menor do que o percentual total de aprovados da atividade acadêmica curricular, considerando todo o período avaliado.

**Tabela 30: Avaliação da atividade HIS039-Introdução A Historia da Cultura no período de 2014 e 2021 (Continuação).**

Situação	2014		2015		2016		2017		2018		2019		2020		2021		Total	
	Freq.	%	Freq.	%	Freq.	%	Freq.	%	Freq.	%	Freq.	%	Freq.	%	Freq.	%	Freq.	%
<b>Pedagogia Diurno (Licenciatura)</b>																		
Aprovado	4	100%	1	100%	4	100%	0	0%	2	66,7%	3	50%	0	-	2	66,7%	16	66,7%
Reprovado (I)	0	0%	0	0%	0	0%	1	33,3%	1	33,3%	2	33,3%	0	-	0	0%	4	16,7%
Reprovado (R)	0	0%	0	0%	0	0%	0	0%	0	0%	0	0%	0	-	0	0%	0	0%
Trancamento	0	0%	0	0%	0	0%	2	66,7%	0	0%	1	16,7%	0	-	1	33,3%	4	16,7%
Total	4	100%	1	100%	4	100%	3	100%	3	100%	6	100%	0	-	3	100%	24	100%
<b>Pedagogia Noturno (Licenciatura)</b>																		
Aprovado	3	60%	1	50%	5	83,3%	1	50%	0	0%	3	60%	1	50%	0	0%	14	58,3%
Reprovado (I)	0	0%	1	50%	0	0%	0	0%	1	100%	1	20%	0	0%	0	0%	3	12,5%
Reprovado (R)	1	20%	0	0%	1	16,7%	0	0%	0	0%	0	0%	0	0%	0	0%	2	8,3%
Trancamento	1	20%	0	0%	0	0%	1	50%	0	0%	1	20%	1	50%	1	100%	5	20,8%
Total	5	100%	2	100%	6	100%	2	100%	1	100%	5	100%	2	100%	1	100%	24	100%
<b>Psicologia (Psicólogo)</b>																		
Aprovado	5	83,3%	4	57,1%	3	50%	1	100%	3	75%	1	100%	0	-	0	-	17	68%
Reprovado (I)	0	0%	0	0%	0	0%	0	0%	1	25%	0	0%	0	-	0	-	1	4%
Reprovado (R)	0	0%	0	0%	1	16,7%	0	0%	0	0%	0	0%	0	-	0	-	1	4%
Trancamento	1	16,7%	3	42,9%	2	33,3%	0	0%	0	0%	0	0%	0	-	0	-	6	24%
Total	6	100%	7	100%	6	100%	1	100%	4	100%	1	100%	0	-	0	-	25	100%
<b>Turismo (Bacharelado)</b>																		
Aprovado	0	0%	1	50%	1	100%	2	100%	0	-	1	100%	9	100%	0	-	14	87,5%
Reprovado (I)	1	100%	0	0%	0	0%	0	0%	0	-	0	0%	0	0%	0	-	1	6,2%
Reprovado (R)	0	0%	1	50%	0	0%	0	0%	0	-	0	0%	0	0%	0	-	1	6,2%
Trancamento	0	0%	0	0%	0	0%	0	0%	0	-	0	0%	0	0%	0	-	0	0%
Total	1	100%	2	100%	1	100%	2	100%	0	-	1	100%	9	100%	0	-	16	100%
<b>TOTAL</b>																		
Aprovado	62	71,3%	58	62,4%	63	69,2%	63	68,5%	53	66,2%	51	71,8%	50	80,6%	25	55,6%	425	68,4%
Reprovado (I)	9	10,3%	12	12,9%	5	5,5%	10	10,9%	8	10%	7	9,9%	0	0%	0	0%	51	8,2%
Reprovado (R)	3	3,4%	6	6,5%	8	8,8%	0	0%	2	2,5%	0	0%	1	1,6%	5	11,1%	25	4%
Trancamento	13	14,9%	17	18,3%	15	16,5%	19	20,7%	17	21,2%	13	18,3%	11	17,7%	15	33,3%	120	19,3%
Total	87	100%	93	100%	91	100%	92	100%	80	100%	71	100%	62	100%	45	100%	621	100%

\* Foram destacadas na cor cinza as células em que o percentual de aprovados é menor do que o percentual total de aprovados da atividade acadêmica curricular, considerando todo o período avaliado.

HIS039–Introdução A História da Cultura

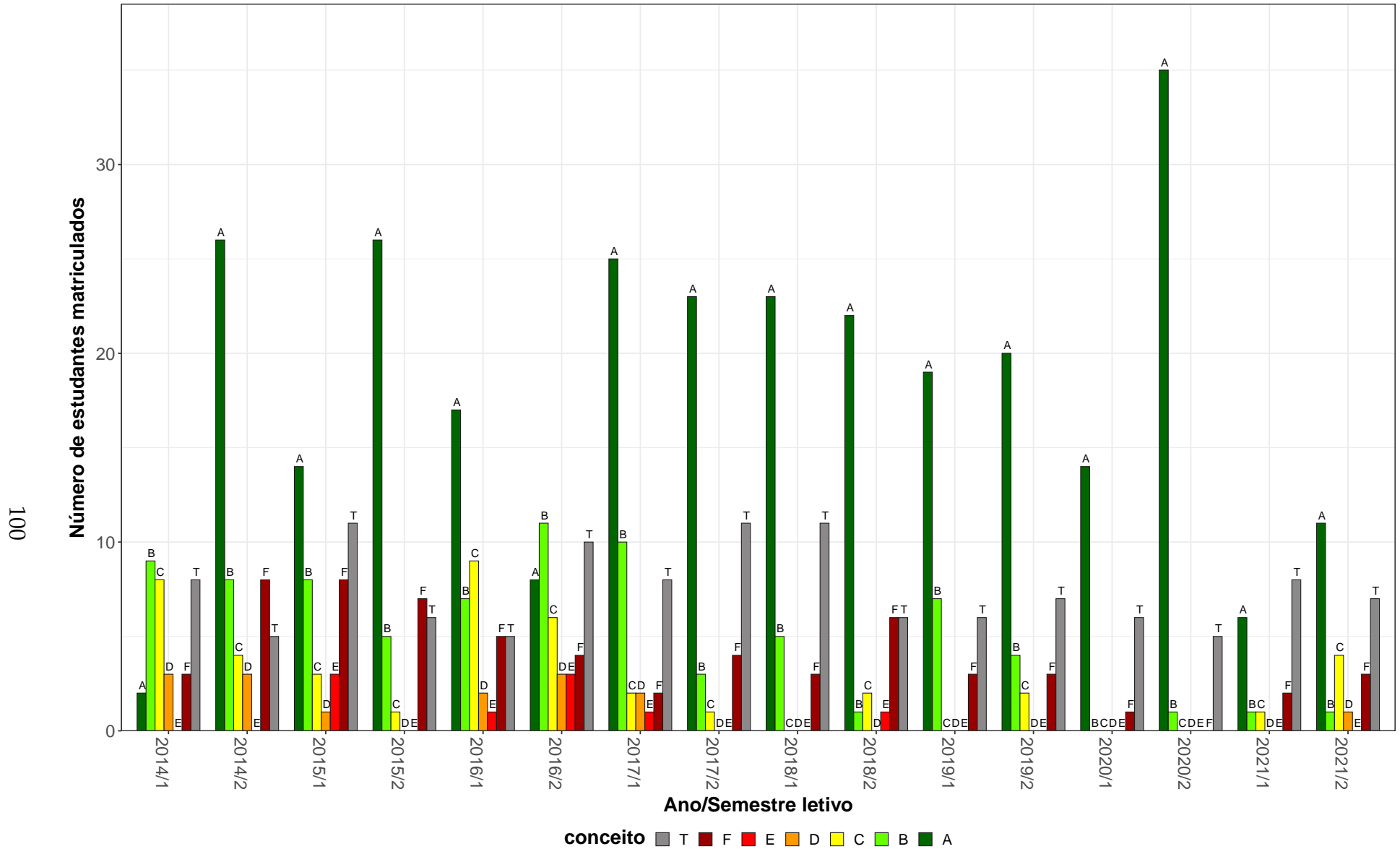


Figura 29: Conceitos obtidos pelos estudantes e número de trancamentos na atividade acadêmica curricular HIS039-Introdução A História da Cultura no período de 2014 a 2021 na Faculdade de Filosofia e Ciências Humanas.

**Tabela 31: Avaliação da atividade HIS043-Historia da Ciencia e da Tecnica no período de 2014 e 2021.**

Situação	2014		2015		2016		2017		2018		2019		2020		2021		Total	
	Freq.	%	Freq.	%	Freq.	%	Freq.	%	Freq.	%	Freq.	%	Freq.	%	Freq.	%	Freq.	%
<b>Ciências Socioambientais (Bacharelado)</b>																		
Aprovado	31	75,6%	29	76,3%	35	67,3%	30	62,5%	39	73,6%	44	80%	34	59,6%	39	60,9%	281	68,9%
Reprovado (I)	6	14,6%	2	5,3%	7	13,5%	9	18,8%	3	5,7%	1	1,8%	0	0%	0	0%	28	6,9%
Reprovado (R)	0	0%	4	10,5%	0	0%	0	0%	6	11,3%	4	7,3%	7	12,3%	6	9,4%	27	6,6%
Trancamento	4	9,8%	3	7,9%	10	19,2%	9	18,8%	5	9,4%	6	10,9%	16	28,1%	19	29,7%	72	17,6%
Total	41	100%	38	100%	52	100%	48	100%	53	100%	55	100%	57	100%	64	100%	408	100%
<b>Engenharia Civil (Bacharelado)</b>																		
Aprovado	1	50%	4	100%	1	25%	2	28,6%	2	66,7%	3	50%	3	60%	0	0%	16	50%
Reprovado (I)	0	0%	0	0%	2	50%	1	14,3%	0	0%	0	0%	0	0%	0	0%	3	9,4%
Reprovado (R)	0	0%	0	0%	0	0%	0	0%	0	0%	0	0%	1	20%	1	100%	2	6,2%
Trancamento	1	50%	0	0%	1	25%	4	57,1%	1	33,3%	3	50%	1	20%	0	0%	11	34,4%
Total	2	100%	4	100%	4	100%	7	100%	3	100%	6	100%	5	100%	1	100%	32	100%
<b>História Diurno (Bacharelado)</b>																		
Aprovado	15	83,3%	5	62,5%	3	60%	1	100%	3	75%	5	100%	0	-	6	100%	38	80,9%
Reprovado (I)	0	0%	0	0%	0	0%	0	0%	0	0%	0	0%	0	-	0	0%	0	0%
Reprovado (R)	1	5,6%	1	12,5%	0	0%	0	0%	0	0%	0	0%	0	-	0	0%	2	4,3%
Trancamento	2	11,1%	2	25%	2	40%	0	0%	1	25%	0	0%	0	-	0	0%	7	14,9%
Total	18	100%	8	100%	5	100%	1	100%	4	100%	5	100%	0	-	6	100%	47	100%
<b>História Diurno (Licenciatura)</b>																		
Aprovado	20	90,9%	20	80%	32	84,2%	31	96,9%	36	85,7%	35	87,5%	21	67,7%	33	84,6%	228	84,8%
Reprovado (I)	1	4,5%	3	12%	2	5,3%	1	3,1%	2	4,8%	4	10%	0	0%	0	0%	13	4,8%
Reprovado (R)	0	0%	0	0%	0	0%	0	0%	0	0%	0	0%	3	9,7%	3	7,7%	6	2,2%
Trancamento	1	4,5%	2	8%	4	10,5%	0	0%	4	9,5%	1	2,5%	7	22,6%	3	7,7%	22	8,2%
Total	22	100%	25	100%	38	100%	32	100%	42	100%	40	100%	31	100%	39	100%	269	100%

\* Foram destacadas na cor cinza as células em que o percentual de aprovados é menor do que o percentual total de aprovados da atividade acadêmica curricular, considerando todo o período avaliado.

**Tabela 31: Avaliação da atividade HIS043-Historia da Ciencia e da Tecnica no período de 2014 e 2021 (Continuação).**

Situação	2014		2015		2016		2017		2018		2019		2020		2021		Total	
	Freq.	%	Freq.	%	Freq.	%	Freq.	%	Freq.	%	Freq.	%	Freq.	%	Freq.	%	Freq.	%
<b>História Noturno (Licenciatura)</b>																		
Aprovado	36	80%	41	91,1%	29	78,4%	29	85,3%	34	77,3%	37	86%	32	66,7%	8	100%	246	80,9%
Reprovado (I)	0	0%	1	2,2%	2	5,4%	1	2,9%	2	4,5%	1	2,3%	0	0%	0	0%	7	2,3%
Reprovado (R)	3	6,7%	0	0%	0	0%	1	2,9%	2	4,5%	1	2,3%	8	16,7%	0	0%	15	4,9%
Trancamento	6	13,3%	3	6,7%	6	16,2%	3	8,8%	6	13,6%	4	9,3%	8	16,7%	0	0%	36	11,8%
Total	45	100%	45	100%	37	100%	34	100%	44	100%	43	100%	48	100%	8	100%	304	100%
<b>TOTAL</b>																		
Aprovado	109	81,3%	109	80,7%	107	72,3%	100	74,1%	117	76,5%	125	83,3%	92	64,3%	86	72,3%	845	75,6%
Reprovado (I)	7	5,2%	6	4,4%	13	8,8%	14	10,4%	7	4,6%	6	4%	0	0%	0	0%	53	4,7%
Reprovado (R)	4	3%	6	4,4%	0	0%	1	0,7%	8	5,2%	5	3,3%	19	13,3%	10	8,4%	53	4,7%
Trancamento	14	10,4%	14	10,4%	28	18,9%	20	14,8%	21	13,7%	14	9,3%	32	22,4%	23	19,3%	166	14,9%
Total	134	100%	135	100%	148	100%	135	100%	153	100%	150	100%	143	100%	119	100%	1117	100%

\* Foram destacadas na cor cinza as células em que o percentual de aprovados é menor do que o percentual total de aprovados da atividade acadêmica curricular, considerando todo o período avaliado.

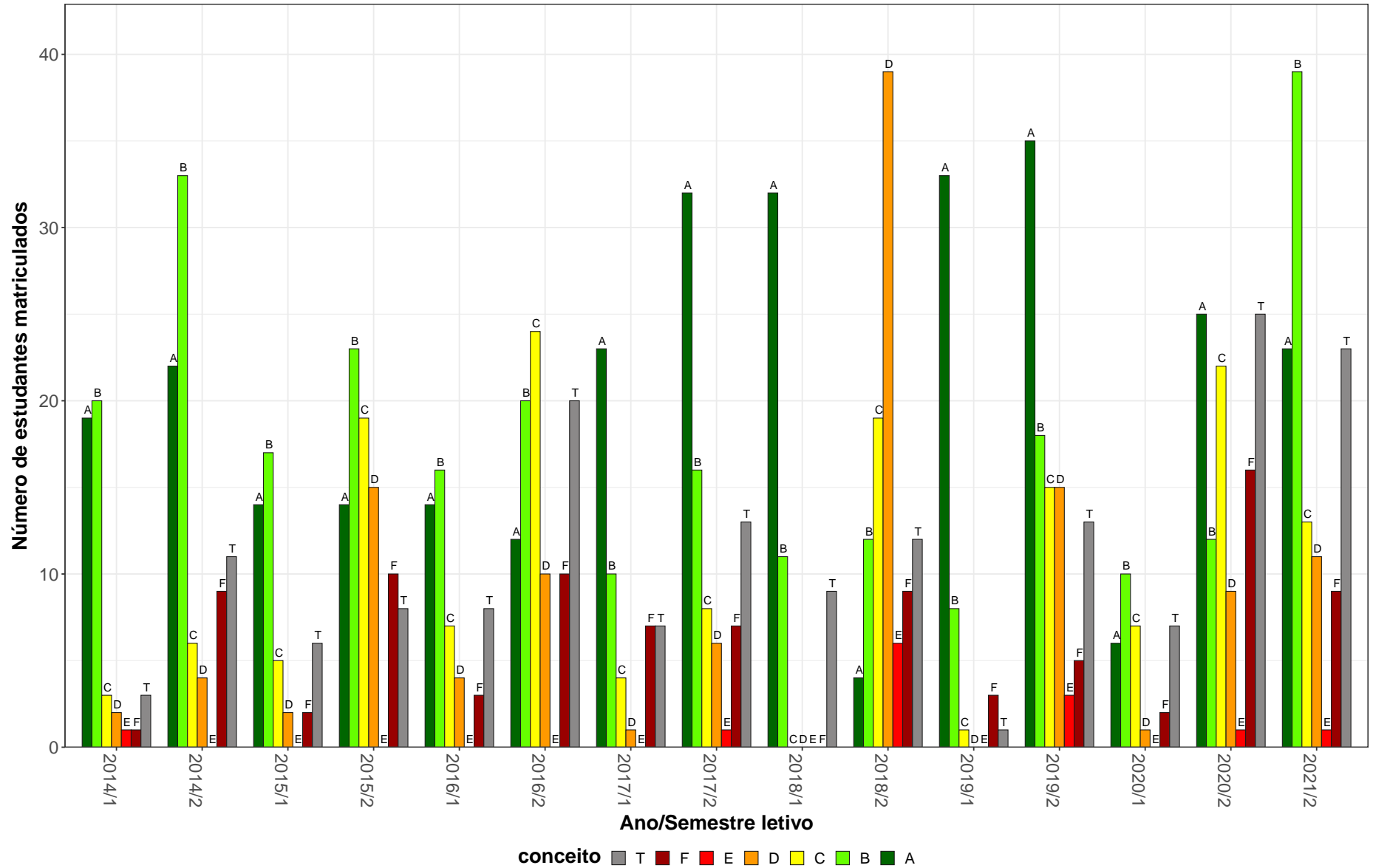


Figura 30: Conceitos obtidos pelos estudantes e número de trancamentos na atividade acadêmica curricular HIS043-Historia da Ciencia e da Tecnica no período de 2014 a 2021 na Faculdade de Filosofia e Ciências Humanas.

Tabela 32: Avaliação da atividade HIS096-Trabalho de Conclusão do Curso no período de 2014 e 2021.

Situação	2014		2015		2016		2017		2018		2019		2020		2021		Total	
	Freq.	%	Freq.	%	Freq.	%	Freq.	%	Freq.	%	Freq.	%	Freq.	%	Freq.	%	Freq.	%
<b>História Diurno (Bacharelado)</b>																		
Aprovado	6	28,6%	12	42,9%	8	21,6%	12	26,1%	12	30%	12	36,4%	5	19,2%	10	41,7%	77	30,2%
Reprovado (I)	5	23,8%	0	0%	5	13,5%	0	0%	10	25%	5	15,2%	1	3,8%	4	16,7%	30	11,8%
Reprovado (R)	0	0%	10	35,7%	5	13,5%	14	30,4%	0	0%	5	15,2%	3	11,5%	0	0%	37	14,5%
Trancamento	10	47,6%	6	21,4%	19	51,4%	20	43,5%	18	45%	11	33,3%	17	65,4%	10	41,7%	111	43,5%
Total	21	100%	28	100%	37	100%	46	100%	40	100%	33	100%	26	100%	24	100%	255	100%
<b>TOTAL</b>																		
Aprovado	6	28,6%	12	41,4%	8	19,5%	12	25,5%	12	29,3%	12	36,4%	5	19,2%	10	41,7%	77	29,4%
Reprovado (I)	5	23,8%	0	0%	6	14,6%	0	0%	11	26,8%	5	15,2%	1	3,8%	4	16,7%	32	12,2%
Reprovado (R)	0	0%	10	34,5%	7	17,1%	14	29,8%	0	0%	5	15,2%	3	11,5%	0	0%	39	14,9%
Trancamento	10	47,6%	7	24,1%	20	48,8%	21	44,7%	18	43,9%	11	33,3%	17	65,4%	10	41,7%	114	43,5%
Total	21	100%	29	100%	41	100%	47	100%	41	100%	33	100%	26	100%	24	100%	262	100%

\* Foram destacadas na cor cinza as células em que o percentual de aprovados é menor do que o percentual total de aprovados da atividade acadêmica curricular, considerando todo o período avaliado.



HIS096–Trabalho de Conclusão do Curso

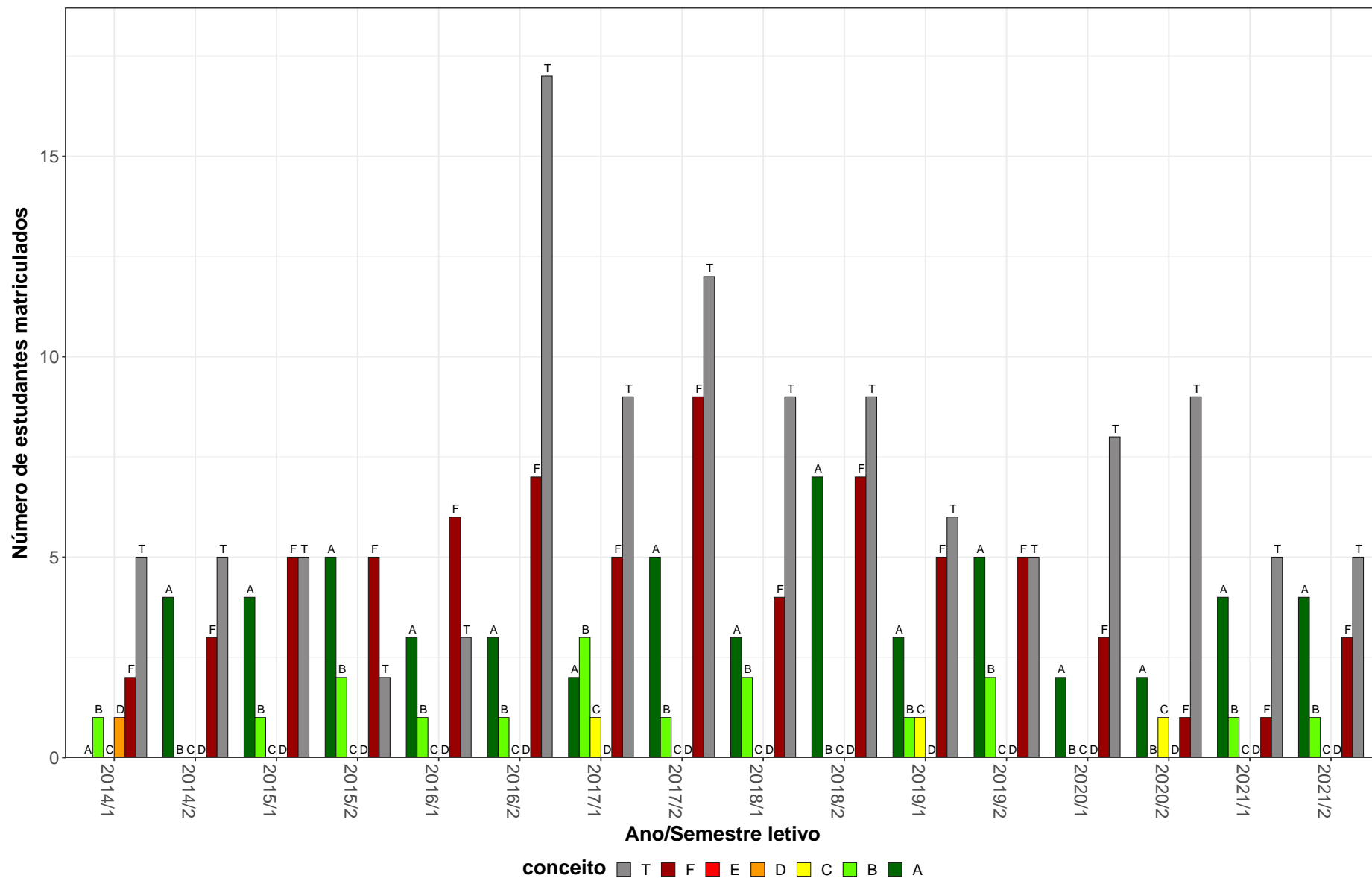


Figura 31: Conceitos obtidos pelos estudantes e número de trancamentos na atividade acadêmica curricular HIS096-Trabalho de Conclusão do Curso no período de 2014 a 2021 na Faculdade de Filosofia e Ciências Humanas.

Tabela 33: Avaliação da atividade HIS098-Topicos em Historia II no período de 2014 e 2021.

Situação	2014		2015		2016		2017		2018		2019		2020		2021		Total	
	Freq.	%	Freq.	%	Freq.	%	Freq.	%	Freq.	%	Freq.	%	Freq.	%	Freq.	%	Freq.	%
<b>Antropologia (Bacharelado)</b>																		
Aprovado	3	50%	4	50%	4	50%	1	33,3%	0	0%	0	-	2	100%	2	66,7%	16	51,6%
Reprovado (I)	2	33,3%	0	0%	0	0%	1	33,3%	0	0%	0	-	0	0%	0	0%	3	9,7%
Reprovado (R)	0	0%	1	12,5%	0	0%	0	0%	1	100%	0	-	0	0%	0	0%	2	6,5%
Trancamento	1	16,7%	3	37,5%	4	50%	1	33,3%	0	0%	0	-	0	0%	1	33,3%	10	32,3%
Total	6	100%	8	100%	8	100%	3	100%	1	100%	0	-	2	100%	3	100%	31	100%
<b>Comunicação Social Diurno (Bacharelado)</b>																		
Aprovado	6	75%	6	100%	1	100%	0	-	0	-	0	-	0	-	0	-	13	86,7%
Reprovado (I)	1	12,5%	0	0%	0	0%	0	-	0	-	0	-	0	-	0	-	1	6,7%
Reprovado (R)	1	12,5%	0	0%	0	0%	0	-	0	-	0	-	0	-	0	-	1	6,7%
Trancamento	0	0%	0	0%	0	0%	0	-	0	-	0	-	0	-	0	-	0	0%
Total	8	100%	6	100%	1	100%	0	-	0	-	0	-	0	-	0	-	15	100%
<b>Filosofia Diurno (Bacharelado)</b>																		
Aprovado	7	63,6%	1	100%	2	100%	0	-	0	-	0	-	0	-	0	0%	10	66,7%
Reprovado (I)	3	27,3%	0	0%	0	0%	0	-	0	-	0	-	0	-	0	0%	3	20%
Reprovado (R)	1	9,1%	0	0%	0	0%	0	-	0	-	0	-	0	-	0	0%	1	6,7%
Trancamento	0	0%	0	0%	0	0%	0	-	0	-	0	-	0	-	1	100%	1	6,7%
Total	11	100%	1	100%	2	100%	0	-	0	-	0	-	0	-	1	100%	15	100%
<b>História Diurno (Bacharelado)</b>																		
Aprovado	42	61,8%	30	76,9%	18	58,1%	7	58,3%	4	57,1%	3	100%	11	91,7%	6	75%	121	67,2%
Reprovado (I)	2	2,9%	2	5,1%	5	16,1%	3	25%	0	0%	0	0%	0	0%	0	0%	12	6,7%
Reprovado (R)	3	4,4%	6	15,4%	2	6,5%	0	0%	1	14,3%	0	0%	1	8,3%	1	12,5%	14	7,8%
Trancamento	21	30,9%	1	2,6%	6	19,4%	2	16,7%	2	28,6%	0	0%	0	0%	1	12,5%	33	18,3%
Total	68	100%	39	100%	31	100%	12	100%	7	100%	3	100%	12	100%	8	100%	180	100%

\* Foram destacadas na cor cinza as células em que o percentual de aprovados é menor do que o percentual total de aprovados da atividade acadêmica curricular, considerando todo o período avaliado.

Tabela 33: Avaliação da atividade HIS098-Topicos em Historia II no período de 2014 e 2021 (Continuação).

Situação	2014		2015		2016		2017		2018		2019		2020		2021		Total	
	Freq.	%	Freq.	%	Freq.	%	Freq.	%	Freq.	%	Freq.	%	Freq.	%	Freq.	%	Freq.	%
<b>História Diurno (Licenciatura)</b>																		
Aprovado	47	61,8%	59	79,7%	41	69,5%	6	50%	19	90,5%	2	100%	18	94,7%	13	54,2%	205	71,4%
Reprovado (I)	5	6,6%	0	0%	1	1,7%	0	0%	0	0%	0	0%	0	0%	2	8,3%	8	2,8%
Reprovado (R)	1	1,3%	2	2,7%	0	0%	0	0%	0	0%	0	0%	0	0%	3	12,5%	6	2,1%
Trancamento	23	30,3%	13	17,6%	17	28,8%	6	50%	2	9,5%	0	0%	1	5,3%	6	25%	68	23,7%
Total	76	100%	74	100%	59	100%	12	100%	21	100%	2	100%	19	100%	24	100%	287	100%
<b>História Noturno (Licenciatura)</b>																		
Aprovado	79	69,3%	51	73,9%	46	63%	4	66,7%	14	77,8%	2	100%	30	85,7%	15	75%	241	71,5%
Reprovado (I)	9	7,9%	1	1,4%	3	4,1%	1	16,7%	0	0%	0	0%	0	0%	0	0%	14	4,2%
Reprovado (R)	7	6,1%	7	10,1%	2	2,7%	0	0%	1	5,6%	0	0%	1	2,9%	1	5%	19	5,6%
Trancamento	19	16,7%	10	14,5%	22	30,1%	1	16,7%	3	16,7%	0	0%	4	11,4%	4	20%	63	18,7%
Total	114	100%	69	100%	73	100%	6	100%	18	100%	2	100%	35	100%	20	100%	337	100%
<b>Relações Econômicas Internacionais (Bacharelado)</b>																		
Aprovado	2	100%	7	58,3%	5	55,6%	3	75%	2	66,7%	0	-	8	61,5%	1	50%	28	62,2%
Reprovado (I)	0	0%	1	8,3%	0	0%	0	0%	0	0%	0	-	0	0%	0	0%	1	2,2%
Reprovado (R)	0	0%	1	8,3%	2	22,2%	0	0%	0	0%	0	-	1	7,7%	0	0%	4	8,9%
Trancamento	0	0%	3	25%	2	22,2%	1	25%	1	33,3%	0	-	4	30,8%	1	50%	12	26,7%
Total	2	100%	12	100%	9	100%	4	100%	3	100%	0	-	13	100%	2	100%	45	100%
<b>TOTAL</b>																		
Aprovado	198	65,8%	187	77%	139	65,6%	22	57,9%	46	76,7%	8	100%	71	84,5%	46	67,6%	717	70,7%
Reprovado (I)	22	7,3%	5	2,1%	9	4,2%	5	13,2%	0	0%	0	0%	0	0%	2	2,9%	43	4,2%
Reprovado (R)	14	4,7%	18	7,4%	8	3,8%	0	0%	5	8,3%	0	0%	3	3,6%	5	7,4%	53	5,2%
Trancamento	67	22,3%	33	13,6%	56	26,4%	11	28,9%	9	15%	0	0%	10	11,9%	15	22,1%	201	19,8%
Total	301	100%	243	100%	212	100%	38	100%	60	100%	8	100%	84	100%	68	100%	1014	100%

\* Foram destacadas na cor cinza as células em que o percentual de aprovados é menor do que o percentual total de aprovados da atividade acadêmica curricular, considerando todo o período avaliado.

HIS098-Topicos em Historia II

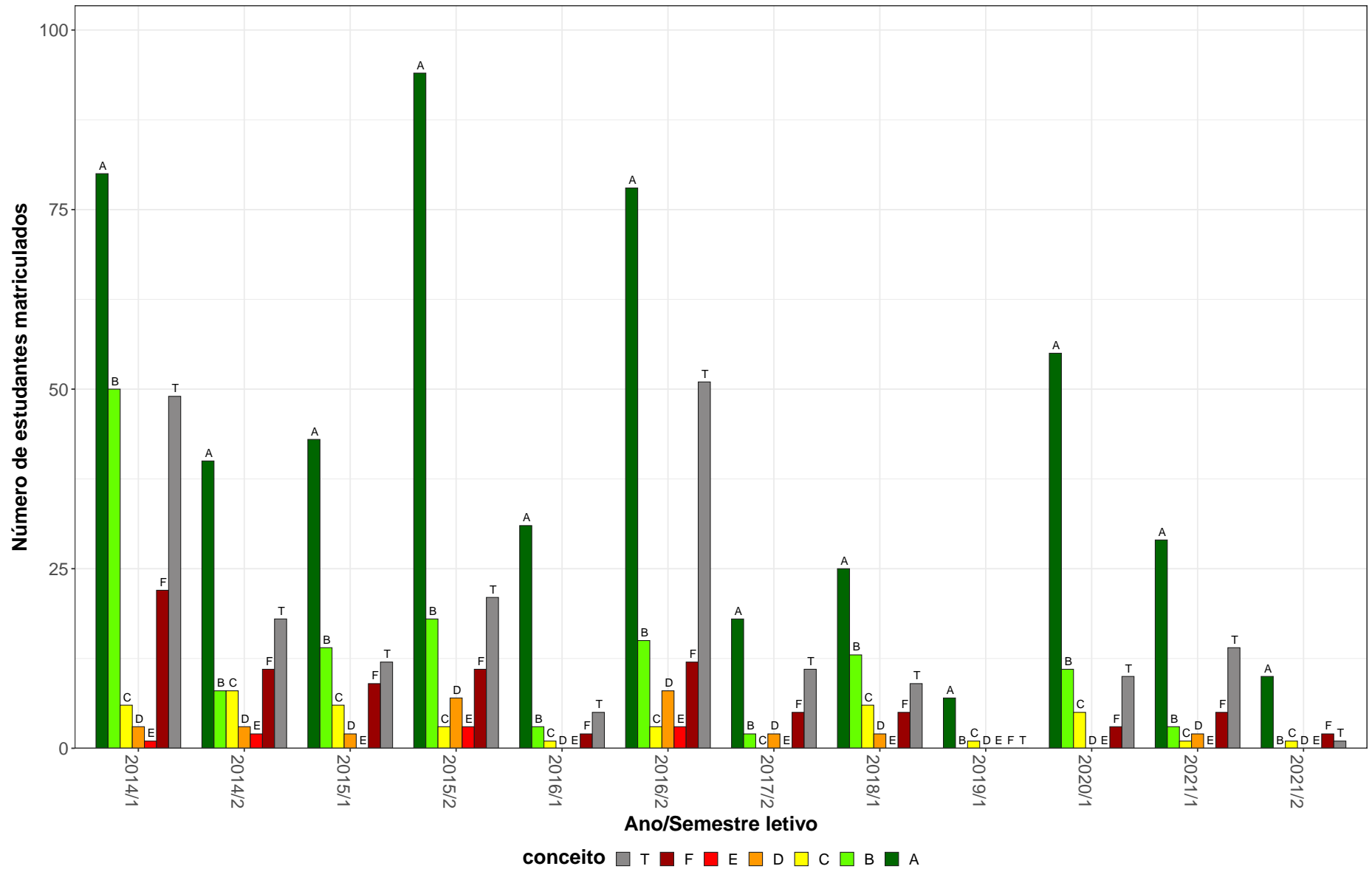


Figura 32: Conceitos obtidos pelos estudantes e número de trancamentos na atividade acadêmica curricular HIS098-Topicos em Historia II no período de 2014 a 2021 na Faculdade de Filosofia e Ciências Humanas.

**Tabela 34: Avaliação da atividade HIS100-Topicos em Historia Iv no período de 2014 e 2021.**

Situação	2014		2015		2016		2017		2018		2019		2020		2021		Total	
	Freq.	%	Freq.	%	Freq.	%	Freq.	%	Freq.	%	Freq.	%	Freq.	%	Freq.	%	Freq.	%
<b>Antropologia (Bacharelado)</b>																		
Aprovado	6	66,7%	10	83,3%	12	63,2%	17	47,2%	9	64,3%	7	38,9%	6	66,7%	3	50%	70	56,9%
Reprovado (I)	1	11,1%	0	0%	1	5,3%	4	11,1%	0	0%	2	11,1%	0	0%	0	0%	8	6,5%
Reprovado (R)	0	0%	0	0%	0	0%	0	0%	1	7,1%	1	5,6%	0	0%	2	33,3%	4	3,3%
Trancamento	2	22,2%	2	16,7%	6	31,6%	15	41,7%	4	28,6%	8	44,4%	3	33,3%	1	16,7%	41	33,3%
Total	9	100%	12	100%	19	100%	36	100%	14	100%	18	100%	9	100%	6	100%	123	100%
<b>Ciências Sociais (Bacharelado)</b>																		
Aprovado	0	-	10	76,9%	4	57,1%	1	100%	1	14,3%	2	40%	3	75%	3	100%	24	60%
Reprovado (I)	0	-	0	0%	0	0%	0	0%	1	14,3%	1	20%	0	0%	0	0%	2	5%
Reprovado (R)	0	-	0	0%	1	14,3%	0	0%	1	14,3%	0	0%	0	0%	0	0%	2	5%
Trancamento	0	-	3	23,1%	2	28,6%	0	0%	4	57,1%	2	40%	1	25%	0	0%	12	30%
Total	0	-	13	100%	7	100%	1	100%	7	100%	5	100%	4	100%	3	100%	40	100%
<b>Ciências Sociais (Licenciatura)</b>																		
Aprovado	1	100%	1	50%	0	0%	2	33,3%	3	100%	0	-	1	50%	2	100%	10	58,8%
Reprovado (I)	0	0%	1	50%	0	0%	2	33,3%	0	0%	0	-	0	0%	0	0%	3	17,6%
Reprovado (R)	0	0%	0	0%	0	0%	0	0%	0	0%	0	-	0	0%	0	0%	0	0%
Trancamento	0	0%	0	0%	1	100%	2	33,3%	0	0%	0	-	1	50%	0	0%	4	23,5%
Total	1	100%	2	100%	1	100%	6	100%	3	100%	0	-	2	100%	2	100%	17	100%
<b>Ciências Socioambientais (Bacharelado)</b>																		
Aprovado	22	71%	42	73,7%	35	79,5%	35	67,3%	22	56,4%	30	81,1%	12	54,5%	15	65,2%	213	69,8%
Reprovado (I)	2	6,5%	7	12,3%	2	4,5%	2	3,8%	7	17,9%	3	8,1%	0	0%	1	4,3%	24	7,9%
Reprovado (R)	2	6,5%	0	0%	0	0%	3	5,8%	4	10,3%	1	2,7%	2	9,1%	3	13%	15	4,9%
Trancamento	5	16,1%	8	14%	7	15,9%	12	23,1%	6	15,4%	3	8,1%	8	36,4%	4	17,4%	53	17,4%
Total	31	100%	57	100%	44	100%	52	100%	39	100%	37	100%	22	100%	23	100%	305	100%

\* Foram destacadas na cor cinza as células em que o percentual de aprovados é menor do que o percentual total de aprovados da atividade acadêmica curricular, considerando todo o período avaliado.

**Tabela 34: Avaliação da atividade HIS100-Topicos em Historia Iv no período de 2014 e 2021 (Continuação).**

Situação	2014		2015		2016		2017		2018		2019		2020		2021		Total	
	Freq.	%	Freq.	%	Freq.	%	Freq.	%	Freq.	%	Freq.	%	Freq.	%	Freq.	%	Freq.	%
<b>Direito Diurno (Bacharelado)</b>																		
Aprovado	33	91,7%	21	80,8%	0	-	1	100%	0	0%	0	-	7	87,5%	4	57,1%	66	79,5%
Reprovado (I)	0	0%	0	0%	0	-	0	0%	2	40%	0	-	0	0%	0	0%	2	2,4%
Reprovado (R)	2	5,6%	1	3,8%	0	-	0	0%	0	0%	0	-	1	12,5%	0	0%	4	4,8%
Trancamento	1	2,8%	4	15,4%	0	-	0	0%	3	60%	0	-	0	0%	3	42,9%	11	13,3%
Total	36	100%	26	100%	0	-	1	100%	5	100%	0	-	8	100%	7	100%	83	100%
<b>Direito Noturno (Bacharelado)</b>																		
Aprovado	16	84,2%	28	93,3%	0	-	0	-	0	-	0	-	2	100%	8	88,9%	54	90%
Reprovado (I)	0	0%	0	0%	0	-	0	-	0	-	0	-	0	0%	0	0%	0	0%
Reprovado (R)	3	15,8%	1	3,3%	0	-	0	-	0	-	0	-	0	0%	0	0%	4	6,7%
Trancamento	0	0%	1	3,3%	0	-	0	-	0	-	0	-	0	0%	1	11,1%	2	3,3%
Total	19	100%	30	100%	0	-	0	-	0	-	0	-	2	100%	9	100%	60	100%
<b>Filosofia Diurno (Bacharelado)</b>																		
Aprovado	2	66,7%	0	-	1	100%	1	33,3%	0	-	2	50%	1	100%	3	100%	10	66,7%
Reprovado (I)	0	0%	0	-	0	0%	2	66,7%	0	-	1	25%	0	0%	0	0%	3	20%
Reprovado (R)	0	0%	0	-	0	0%	0	0%	0	-	0	0%	0	0%	0	0%	0	0%
Trancamento	1	33,3%	0	-	0	0%	0	0%	0	-	1	25%	0	0%	0	0%	2	13,3%
Total	3	100%	0	-	1	100%	3	100%	0	-	4	100%	1	100%	3	100%	15	100%
<b>História Diurno (Bacharelado)</b>																		
Aprovado	91	65,9%	123	75%	121	68,4%	74	54,4%	59	57,8%	59	56,7%	56	65,1%	71	65,1%	654	64,4%
Reprovado (I)	7	5,1%	8	4,9%	15	8,5%	22	16,2%	12	11,8%	8	7,7%	0	0%	1	0,9%	73	7,2%
Reprovado (R)	6	4,3%	7	4,3%	6	3,4%	7	5,1%	4	3,9%	3	2,9%	6	7%	6	5,5%	45	4,4%
Trancamento	34	24,6%	26	15,9%	35	19,8%	33	24,3%	27	26,5%	34	32,7%	24	27,9%	31	28,4%	244	24%
Total	138	100%	164	100%	177	100%	136	100%	102	100%	104	100%	86	100%	109	100%	1016	100%
<b>História Diurno (Licenciatura)</b>																		
Aprovado	97	71,3%	129	77,7%	130	74,3%	162	82,2%	160	77,3%	194	84,7%	91	70,5%	147	77,8%	1110	77,7%
Reprovado (I)	5	3,7%	5	3%	8	4,6%	7	3,6%	10	4,8%	10	4,4%	0	0%	0	0%	45	3,2%
Reprovado (R)	5	3,7%	6	3,6%	6	3,4%	6	3%	7	3,4%	6	2,6%	8	6,2%	9	4,8%	53	3,7%
Trancamento	29	21,3%	26	15,7%	31	17,7%	22	11,2%	30	14,5%	19	8,3%	30	23,3%	33	17,5%	220	15,4%
Total	136	100%	166	100%	175	100%	197	100%	207	100%	229	100%	129	100%	189	100%	1428	100%

\* Foram destacadas na cor cinza as células em que o percentual de aprovados é menor do que o percentual total de aprovados da atividade acadêmica curricular, considerando todo o período avaliado.

**Tabela 34: Avaliação da atividade HIS100-Topicos em Historia Iv no período de 2014 e 2021 (Continuação).**

Situação	2014		2015		2016		2017		2018		2019		2020		2021		Total	
	Freq.	%	Freq.	%	Freq.	%	Freq.	%	Freq.	%	Freq.	%	Freq.	%	Freq.	%	Freq.	%
<b>História Noturno (Licenciatura)</b>																		
Aprovado	156	75,4%	184	80%	152	75,6%	135	69,9%	136	67,7%	159	83,2%	114	72,6%	149	71,6%	1185	74,6%
Reprovado (I)	9	4,3%	20	8,7%	11	5,5%	5	2,6%	12	6%	7	3,7%	0	0%	0	0%	64	4%
Reprovado (R)	9	4,3%	8	3,5%	11	5,5%	12	6,2%	14	7%	7	3,7%	15	9,6%	10	4,8%	86	5,4%
Trancamento	33	15,9%	18	7,8%	27	13,4%	41	21,2%	39	19,4%	18	9,4%	28	17,8%	49	23,6%	253	15,9%
Total	207	100%	230	100%	201	100%	193	100%	201	100%	191	100%	157	100%	208	100%	1588	100%
<b>Letras Noturno (Licenciatura)</b>																		
Aprovado	0	-	0	-	3	100%	1	100%	1	100%	3	60%	2	100%	2	50%	12	75%
Reprovado (I)	0	-	0	-	0	0%	0	0%	0	0%	0	0%	0	0%	0	0%	0	0%
Reprovado (R)	0	-	0	-	0	0%	0	0%	0	0%	0	0%	0	0%	1	25%	1	6,2%
Trancamento	0	-	0	-	0	0%	0	0%	0	0%	2	40%	0	0%	1	25%	3	18,8%
Total	0	-	0	-	3	100%	1	100%	1	100%	5	100%	2	100%	4	100%	16	100%
<b>Museologia (Bacharelado)</b>																		
Aprovado	2	100%	0	-	1	50%	1	100%	1	33,3%	3	100%	0	0%	1	100%	9	60%
Reprovado (I)	0	0%	0	-	0	0%	0	0%	1	33,3%	0	0%	0	0%	0	0%	1	6,7%
Reprovado (R)	0	0%	0	-	0	0%	0	0%	1	33,3%	0	0%	0	0%	0	0%	1	6,7%
Trancamento	0	0%	0	-	1	50%	0	0%	0	0%	0	0%	3	100%	0	0%	4	26,7%
Total	2	100%	0	-	2	100%	1	100%	3	100%	3	100%	3	100%	1	100%	15	100%
<b>Psicologia (Psicólogo)</b>																		
Aprovado	0	0%	2	66,7%	6	85,7%	0	0%	7	77,8%	3	60%	3	75%	4	100%	25	71,4%
Reprovado (I)	1	100%	0	0%	0	0%	0	0%	1	11,1%	0	0%	0	0%	0	0%	2	5,7%
Reprovado (R)	0	0%	0	0%	0	0%	0	0%	0	0%	1	20%	0	0%	0	0%	1	2,9%
Trancamento	0	0%	1	33,3%	1	14,3%	2	100%	1	11,1%	1	20%	1	25%	0	0%	7	20%
Total	1	100%	3	100%	7	100%	2	100%	9	100%	5	100%	4	100%	4	100%	35	100%
<b>Relações Econômicas Internacionais (Bacharelado)</b>																		
Aprovado	0	-	2	100%	1	11,1%	29	80,6%	13	50%	20	58,8%	18	69,2%	14	63,6%	97	62,6%
Reprovado (I)	0	-	0	0%	2	22,2%	2	5,6%	4	15,4%	2	5,9%	0	0%	0	0%	10	6,5%
Reprovado (R)	0	-	0	0%	1	11,1%	0	0%	4	15,4%	0	0%	4	15,4%	2	9,1%	11	7,1%
Trancamento	0	-	0	0%	5	55,6%	5	13,9%	5	19,2%	12	35,3%	4	15,4%	6	27,3%	37	23,9%
Total	0	-	2	100%	9	100%	36	100%	26	100%	34	100%	26	100%	22	100%	155	100%

\* Foram destacadas na cor cinza as células em que o percentual de aprovados é menor do que o percentual total de aprovados da atividade acadêmica curricular, considerando todo o período avaliado.

**Tabela 34: Avaliação da atividade HIS100-Topicos em Historia Iv no período de 2014 e 2021 (Continuação).**

Situação	2014		2015		2016		2017		2018		2019		2020		2021		Total		
	Freq.	%	Freq.	%	Freq.	%	Freq.	%	Freq.	%	Freq.	%	Freq.	%	Freq.	%	Freq.	%	
<b>TOTAL</b>																			
Aprovado	436	72,7%	566	77,9%	486	71,6%	468	69,4%	433	66,4%	505	74,5%	334	68,6%	448	71,2%	3676	71,7%	
Reprovado (I)	27	4,5%	45	6,2%	41	6%	46	6,8%	53	8,1%	39	5,8%	0	0%	3	0,5%	254	5%	
Reprovado (R)	29	4,8%	23	3,2%	26	3,8%	28	4,2%	36	5,5%	20	2,9%	42	8,6%	38	6%	242	4,7%	
Trancamento	108	18%	93	12,8%	126	18,6%	132	19,6%	130	19,9%	114	16,8%	111	22,8%	140	22,3%	954	18,6%	
Total	600	100%	727	100%	679	100%	674	100%	652	100%	678	100%	487	100%	629	100%	5126	100%	

\* Foram destacadas na cor cinza as células em que o percentual de aprovados é menor do que o percentual total de aprovados da atividade acadêmica curricular, considerando todo o período avaliado.



HIS100–Tópicos em História Iv

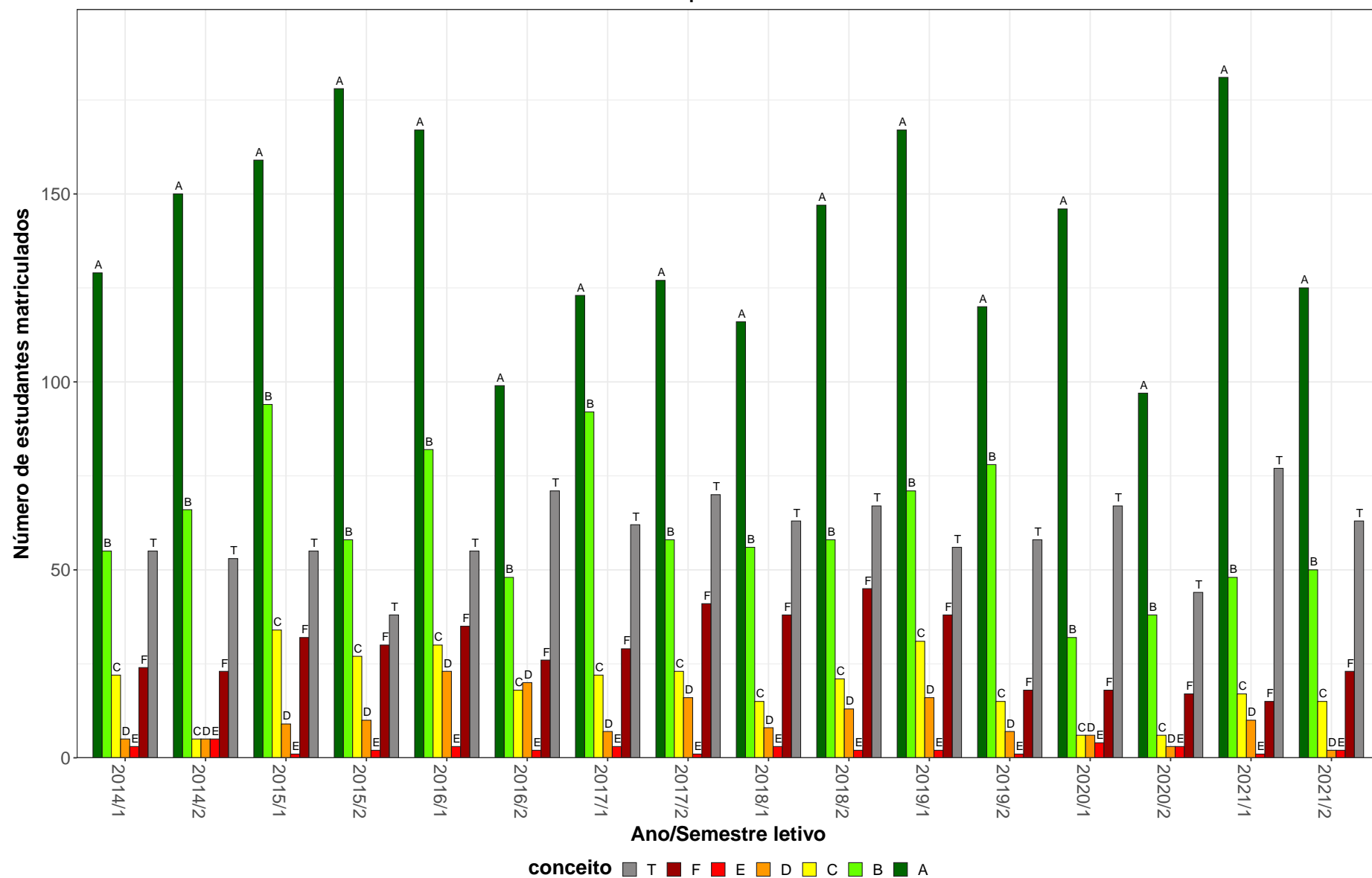


Figura 33: Conceitos obtidos pelos estudantes e número de trancamentos na atividade acadêmica curricular HIS100-Tópicos em História Iv no período de 2014 a 2021 na Faculdade de Filosofia e Ciências Humanas.

## 2.6 Atividades acadêmicas curriculares ofertadas pelo Departamento PSI

**Tabela 35: Avaliação da atividade PSI069-Topicos Especiais em Processos Clinicos no período de 2014 e 2021.**

Situação	2014		2015		2016		2017		2018		2019		2020		2021		Total	
	Freq.	%	Freq.	%	Freq.	%	Freq.	%	Freq.	%	Freq.	%	Freq.	%	Freq.	%	Freq.	%
<b>Psicologia (Psicólogo)</b>																		
Aprovado	417	82,2%	408	83,6%	348	83,1%	470	82,3%	358	82,9%	376	79,7%	343	84,5%	436	85,8%	3156	83%
Reprovado (I)	5	1%	11	2,3%	6	1,4%	8	1,4%	6	1,4%	21	4,4%	0	0%	0	0%	57	1,5%
Reprovado (R)	21	4,1%	6	1,2%	27	6,4%	25	4,4%	23	5,3%	12	2,5%	15	3,7%	26	5,1%	155	4,1%
Trancamento	64	12,6%	63	12,9%	38	9,1%	68	11,9%	45	10,4%	63	13,3%	48	11,8%	46	9,1%	435	11,4%
Total	507	100%	488	100%	419	100%	571	100%	432	100%	472	100%	406	100%	508	100%	3803	100%
<b>TOTAL</b>																		
Aprovado	421	82,2%	412	82,1%	351	82,6%	476	81,2%	359	82,9%	377	79,7%	343	84,3%	436	85,8%	3175	82,6%
Reprovado (I)	6	1,2%	15	3%	6	1,4%	8	1,4%	6	1,4%	21	4,4%	0	0%	0	0%	62	1,6%
Reprovado (R)	21	4,1%	7	1,4%	27	6,4%	28	4,8%	23	5,3%	12	2,5%	15	3,7%	26	5,1%	159	4,1%
Trancamento	64	12,5%	68	13,5%	41	9,6%	74	12,6%	45	10,4%	63	13,3%	49	12%	46	9,1%	450	11,7%
Total	512	100%	502	100%	425	100%	586	100%	433	100%	473	100%	407	100%	508	100%	3846	100%

\* Foram destacadas na cor cinza as células em que o percentual de aprovados é menor do que o percentual total de aprovados da atividade acadêmica curricular, considerando todo o período avaliado.

PSI069–Tópicos Especiais em Processos Clínicos

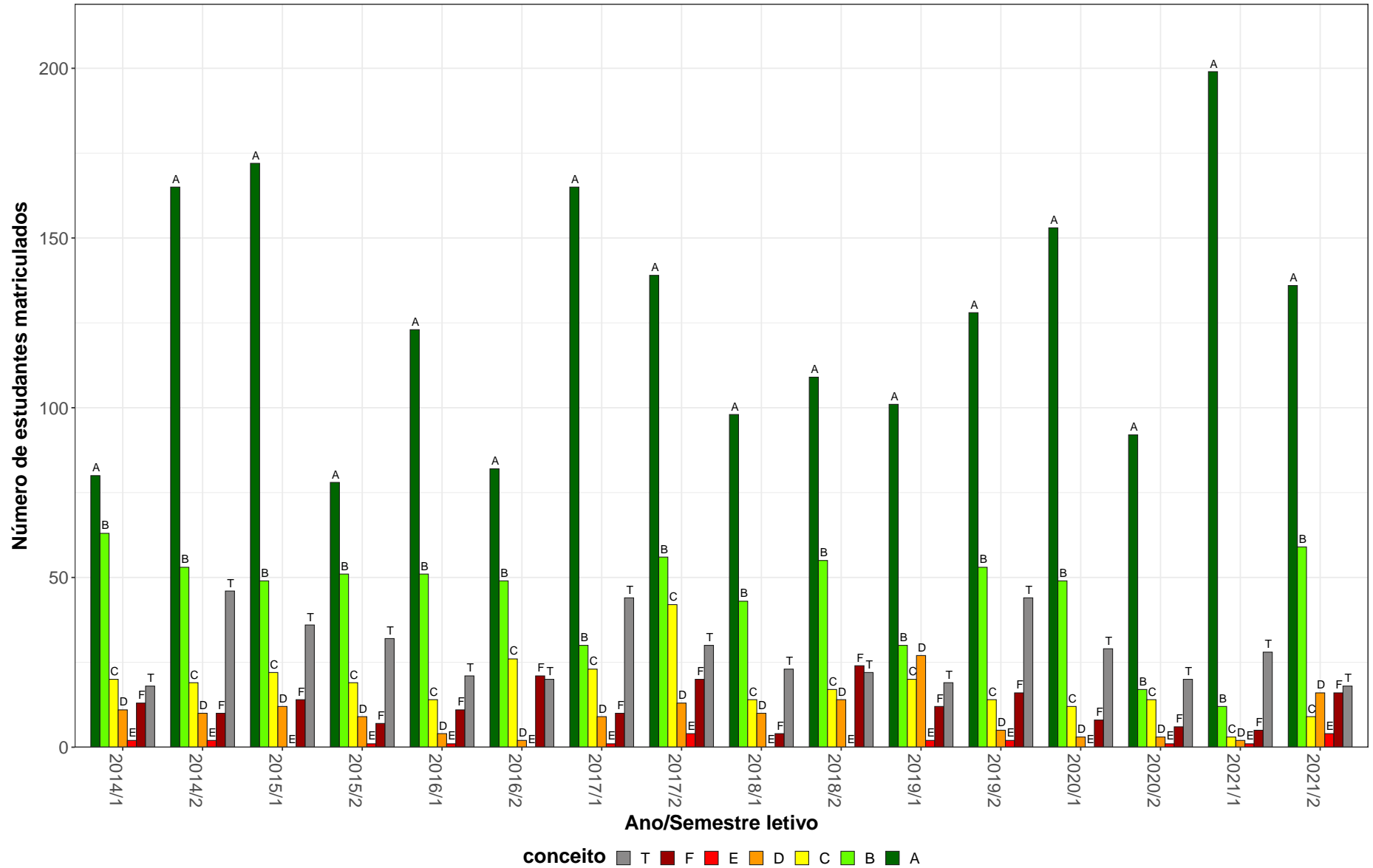


Figura 34: Conceitos obtidos pelos estudantes e número de trancamentos na atividade acadêmica curricular PSI069-Tópicos Especiais em Processos Clínicos no período de 2014 a 2021 na Faculdade de Filosofia e Ciências Humanas.

**Tabela 36: Avaliação da atividade PSI070-Topicos Especiais em Psicanalise no período de 2014 e 2021.**

Situação	2014		2015		2016		2017		2018		2019		2020		2021		Total	
	Freq.	%	Freq.	%	Freq.	%	Freq.	%	Freq.	%	Freq.	%	Freq.	%	Freq.	%	Freq.	%
<b>Psicologia (Psicólogo)</b>																		
Aprovado	311	74%	214	69,5%	77	67%	57	79,2%	17	48,6%	29	70,7%	39	81,2%	0	-	744	71,6%
Reprovado (I)	21	5%	19	6,2%	8	7%	2	2,8%	6	17,1%	5	12,2%	0	0%	0	-	61	5,9%
Reprovado (R)	8	1,9%	16	5,2%	5	4,3%	2	2,8%	0	0%	0	0%	1	2,1%	0	-	32	3,1%
Trancamento	80	19%	59	19,2%	25	21,7%	11	15,3%	12	34,3%	7	17,1%	8	16,7%	0	-	202	19,4%
Total	420	100%	308	100%	115	100%	72	100%	35	100%	41	100%	48	100%	0	-	1039	100%
<b>TOTAL</b>																		
Aprovado	321	74,7%	219	69,3%	77	67%	58	79,5%	19	47,5%	30	71,4%	41	82%	0	-	765	71,8%
Reprovado (I)	21	4,9%	19	6%	8	7%	2	2,7%	6	15%	5	11,9%	0	0%	0	-	61	5,7%
Reprovado (R)	8	1,9%	17	5,4%	5	4,3%	2	2,7%	0	0%	0	0%	1	2%	0	-	33	3,1%
Trancamento	80	18,6%	61	19,3%	25	21,7%	11	15,1%	15	37,5%	7	16,7%	8	16%	0	-	207	19,4%
Total	430	100%	316	100%	115	100%	73	100%	40	100%	42	100%	50	100%	0	-	1066	100%

\* Foram destacadas na cor cinza as células em que o percentual de aprovados é menor do que o percentual total de aprovados da atividade acadêmica curricular, considerando todo o período avaliado.

PSI070–Tópicos Especiais em Psicanálise

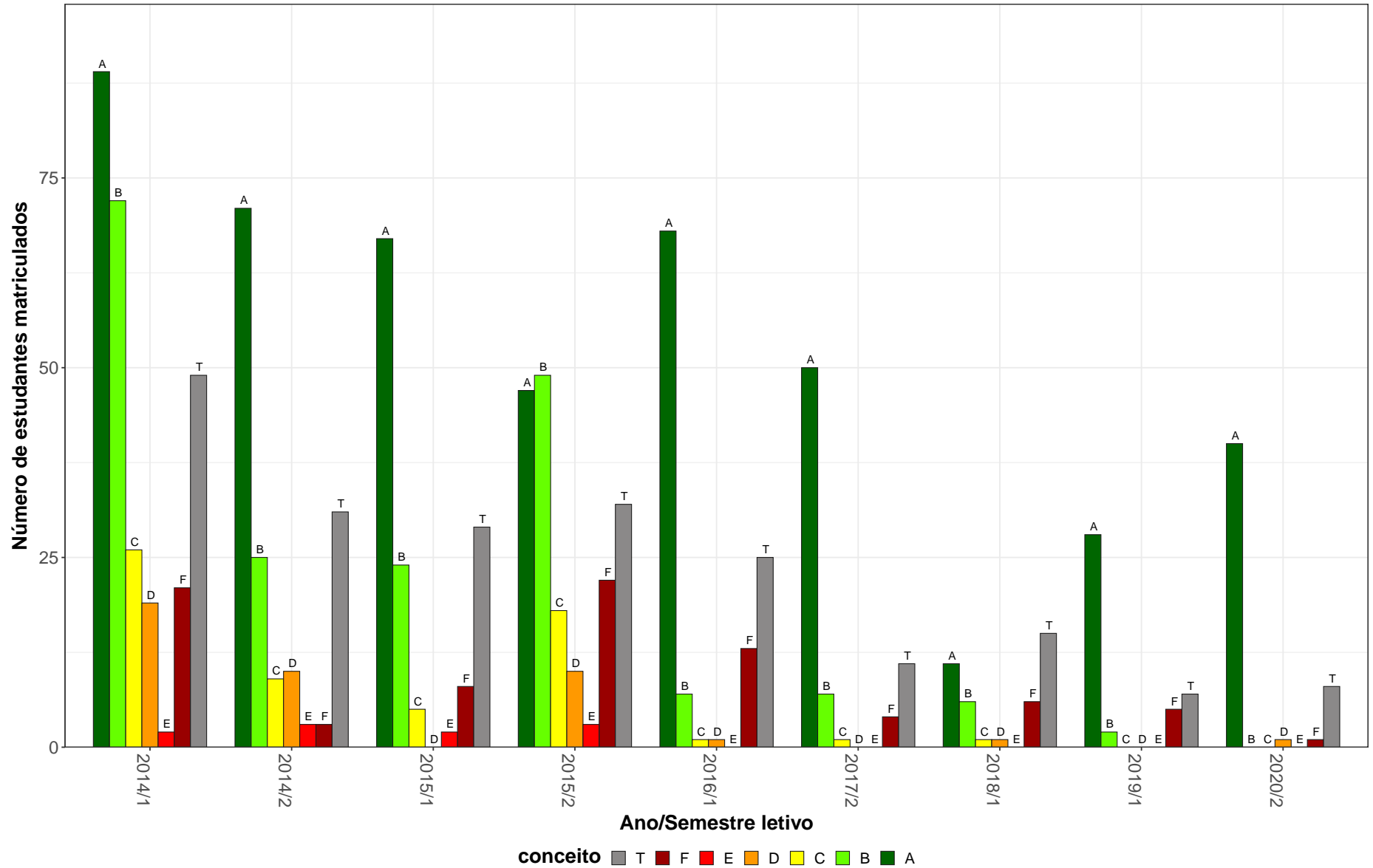


Figura 35: Conceitos obtidos pelos estudantes e número de trancamentos na atividade acadêmica curricular PSI070-Tópicos Especiais em Psicanálise no período de 2014 a 2021 na Faculdade de Filosofia e Ciências Humanas.

**Tabela 37: Avaliação da atividade PSI175-Topicos em Teoria Psicologica Contemporanea I no período de 2014 e 2021.**

Situação	2014		2015		2016		2017		2018		2019		2020		2021		Total	
	Freq.	%	Freq.	%	Freq.	%	Freq.	%	Freq.	%	Freq.	%	Freq.	%	Freq.	%	Freq.	%
<b>Psicologia (Psicólogo)</b>																		
Aprovado	0	-	0	-	23	52,3%	46	66,7%	41	87,2%	127	62,9%	19	79,2%	66	61,7%	322	65,3%
Reprovado (I)	0	-	0	-	12	27,3%	8	11,6%	3	6,4%	12	5,9%	0	0%	0	0%	35	7,1%
Reprovado (R)	0	-	0	-	0	0%	1	1,4%	1	2,1%	16	7,9%	0	0%	1	0,9%	19	3,9%
Trancamento	0	-	0	-	9	20,5%	14	20,3%	2	4,3%	47	23,3%	5	20,8%	40	37,4%	117	23,7%
Total	0	-	0	-	44	100%	69	100%	47	100%	202	100%	24	100%	107	100%	493	100%
<b>TOTAL</b>																		
Aprovado	0	-	0	-	23	52,3%	46	66,7%	41	85,4%	129	62,3%	19	79,2%	71	61,7%	329	64,9%
Reprovado (I)	0	-	0	-	12	27,3%	8	11,6%	4	8,3%	13	6,3%	0	0%	0	0%	37	7,3%
Reprovado (R)	0	-	0	-	0	0%	1	1,4%	1	2,1%	16	7,7%	0	0%	1	0,9%	19	3,7%
Trancamento	0	-	0	-	9	20,5%	14	20,3%	2	4,2%	49	23,7%	5	20,8%	43	37,4%	122	24,1%
Total	0	-	0	-	44	100%	69	100%	48	100%	207	100%	24	100%	115	100%	507	100%

\* Foram destacadas na cor cinza as células em que o percentual de aprovados é menor do que o percentual total de aprovados da atividade acadêmica curricular, considerando todo o período avaliado.

PSI175–Tópicos em Teoria Psicológica Contemporânea I

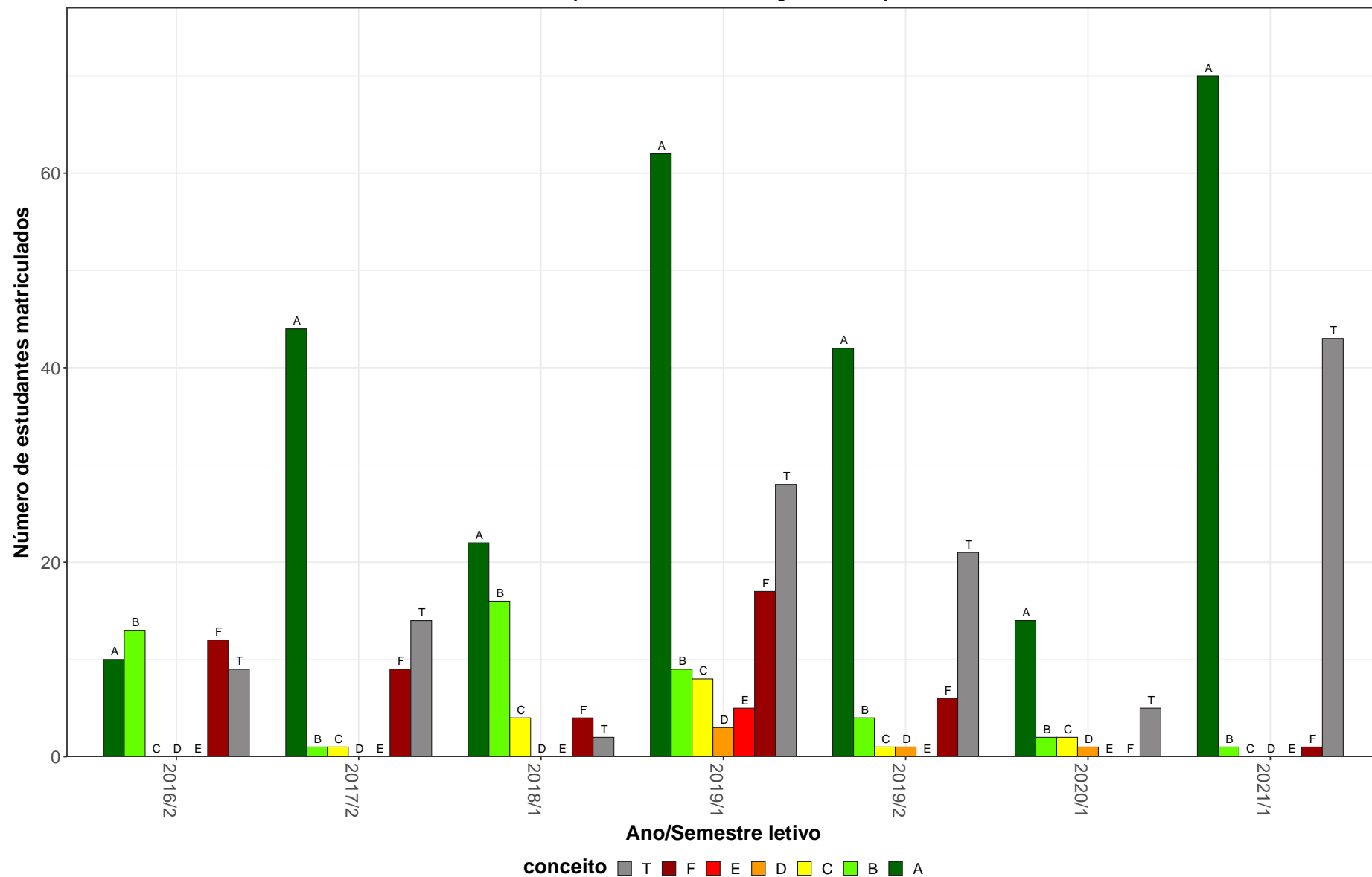


Figura 36: Conceitos obtidos pelos estudantes e número de trancamentos na atividade acadêmica curricular PSI175-Tópicos em Teoria Psicológica Contemporânea I no período de 2014 a 2021 na Faculdade de Filosofia e Ciências Humanas.

**Tabela 38: Avaliação da atividade PSI176-Topicos em Teoria Psicologica Contemporanea II no período de 2014 e 2021.**

Situação	2014		2015		2016		2017		2018		2019		2020		2021		Total	
	Freq.	%	Freq.	%	Freq.	%	Freq.	%	Freq.	%	Freq.	%	Freq.	%	Freq.	%	Freq.	%
<b>Psicologia (Bacharelado)</b>																		
Aprovado	0	-	0	-	0	-	0	-	0	-	0	-	13	92,9%	31	79,5%	44	83%
Reprovado (I)	0	-	0	-	0	-	0	-	0	-	0	-	0	0%	0	0%	0	0%
Reprovado (R)	0	-	0	-	0	-	0	-	0	-	0	-	0	0%	0	0%	0	0%
Trancamento	0	-	0	-	0	-	0	-	0	-	0	-	1	7,1%	8	20,5%	9	17%
Total	0	-	0	-	0	-	0	-	0	-	0	-	14	100%	39	100%	53	100%
<b>Psicologia (Psicólogo)</b>																		
Aprovado	0	-	0	-	162	70,7%	359	79,1%	394	82,3%	307	71,1%	376	87,9%	283	87,6%	1881	80,2%
Reprovado (I)	0	-	0	-	11	4,8%	10	2,2%	12	2,5%	24	5,6%	0	0%	0	0%	57	2,4%
Reprovado (R)	0	-	0	-	14	6,1%	18	4%	7	1,5%	25	5,8%	6	1,4%	5	1,5%	75	3,2%
Trancamento	0	-	0	-	42	18,3%	67	14,8%	66	13,8%	76	17,6%	46	10,7%	35	10,8%	332	14,2%
Total	0	-	0	-	229	100%	454	100%	479	100%	432	100%	428	100%	323	100%	2345	100%
<b>TOTAL</b>																		
Aprovado	0	-	0	-	162	70,7%	371	78,8%	401	82%	316	70,1%	392	87,7%	326	86,7%	1968	79,9%
Reprovado (I)	0	-	0	-	11	4,8%	11	2,3%	15	3,1%	27	6%	0	0%	0	0%	64	2,6%
Reprovado (R)	0	-	0	-	14	6,1%	19	4%	7	1,4%	27	6%	8	1,8%	5	1,3%	80	3,2%
Trancamento	0	-	0	-	42	18,3%	70	14,9%	66	13,5%	81	18%	47	10,5%	45	12%	351	14,3%
Total	0	-	0	-	229	100%	471	100%	489	100%	451	100%	447	100%	376	100%	2463	100%

\* Foram destacadas na cor cinza as células em que o percentual de aprovados é menor do que o percentual total de aprovados da atividade acadêmica curricular, considerando todo o período avaliado.



PSI176–Tópicos em Teoria Psicológica Contemporânea II

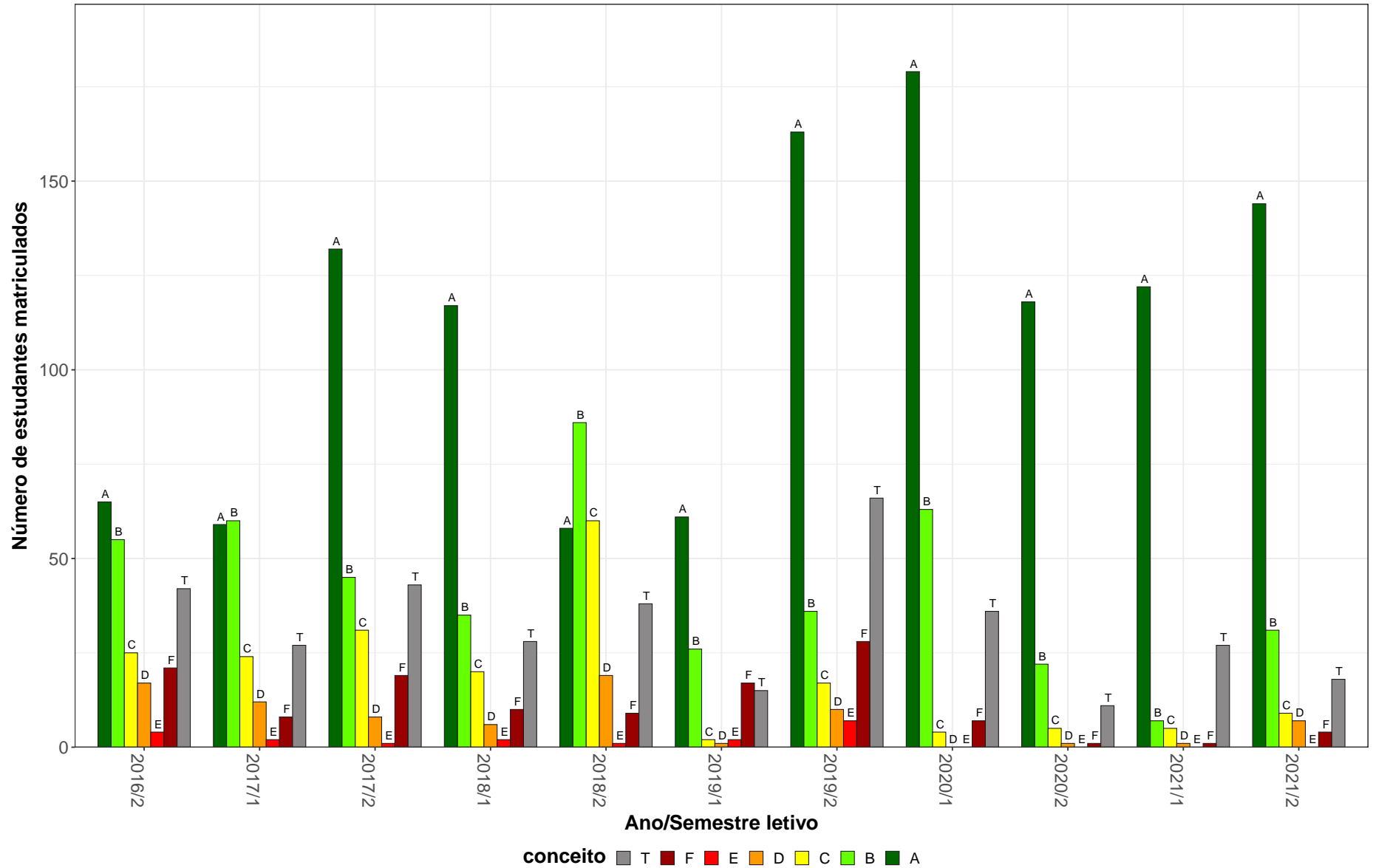


Figura 37: Conceitos obtidos pelos estudantes e número de trancamentos na atividade acadêmica curricular PSI176-Tópicos em Teoria Psicológica Contemporânea II no período de 2014 a 2021 na Faculdade de Filosofia e Ciências Humanas.

**Tabela 39: Avaliação da atividade PSI324-Topicos Especiais em Processos Psicossociais no período de 2014 e 2021.**

Situação	2014		2015		2016		2017		2018		2019		2020		2021		Total	
	Freq.	%	Freq.	%	Freq.	%	Freq.	%	Freq.	%	Freq.	%	Freq.	%	Freq.	%	Freq.	%
<b>Psicologia (Psicólogo)</b>																		
Aprovado	87	73,7%	97	76,4%	95	70,4%	112	88,2%	192	91,4%	85	87,6%	109	84,5%	80	86%	857	82,7%
Reprovado (I)	3	2,5%	8	6,3%	12	8,9%	7	5,5%	1	0,5%	3	3,1%	0	0%	0	0%	34	3,3%
Reprovado (R)	8	6,8%	8	6,3%	6	4,4%	1	0,8%	5	2,4%	1	1%	4	3,1%	2	2,2%	35	3,4%
Trancamento	20	16,9%	14	11%	22	16,3%	7	5,5%	12	5,7%	8	8,2%	16	12,4%	11	11,8%	110	10,6%
Total	118	100%	127	100%	135	100%	127	100%	210	100%	97	100%	129	100%	93	100%	1036	100%
<b>TOTAL</b>																		
Aprovado	91	72,8%	103	75,2%	97	70,3%	112	85,5%	194	91,1%	85	86,7%	110	84%	96	86,5%	888	81,9%
Reprovado (I)	5	4%	9	6,6%	12	8,7%	7	5,3%	1	0,5%	4	4,1%	0	0%	0	0%	38	3,5%
Reprovado (R)	9	7,2%	9	6,6%	6	4,3%	3	2,3%	6	2,8%	1	1%	4	3,1%	2	1,8%	40	3,7%
Trancamento	20	16%	16	11,7%	23	16,7%	9	6,9%	12	5,6%	8	8,2%	17	13%	13	11,7%	118	10,9%
Total	125	100%	137	100%	138	100%	131	100%	213	100%	98	100%	131	100%	111	100%	1084	100%

\* Foram destacadas na cor cinza as células em que o percentual de aprovados é menor do que o percentual total de aprovados da atividade acadêmica curricular, considerando todo o período avaliado.

PSI324–Tópicos Especiais em Processos Psicossociais

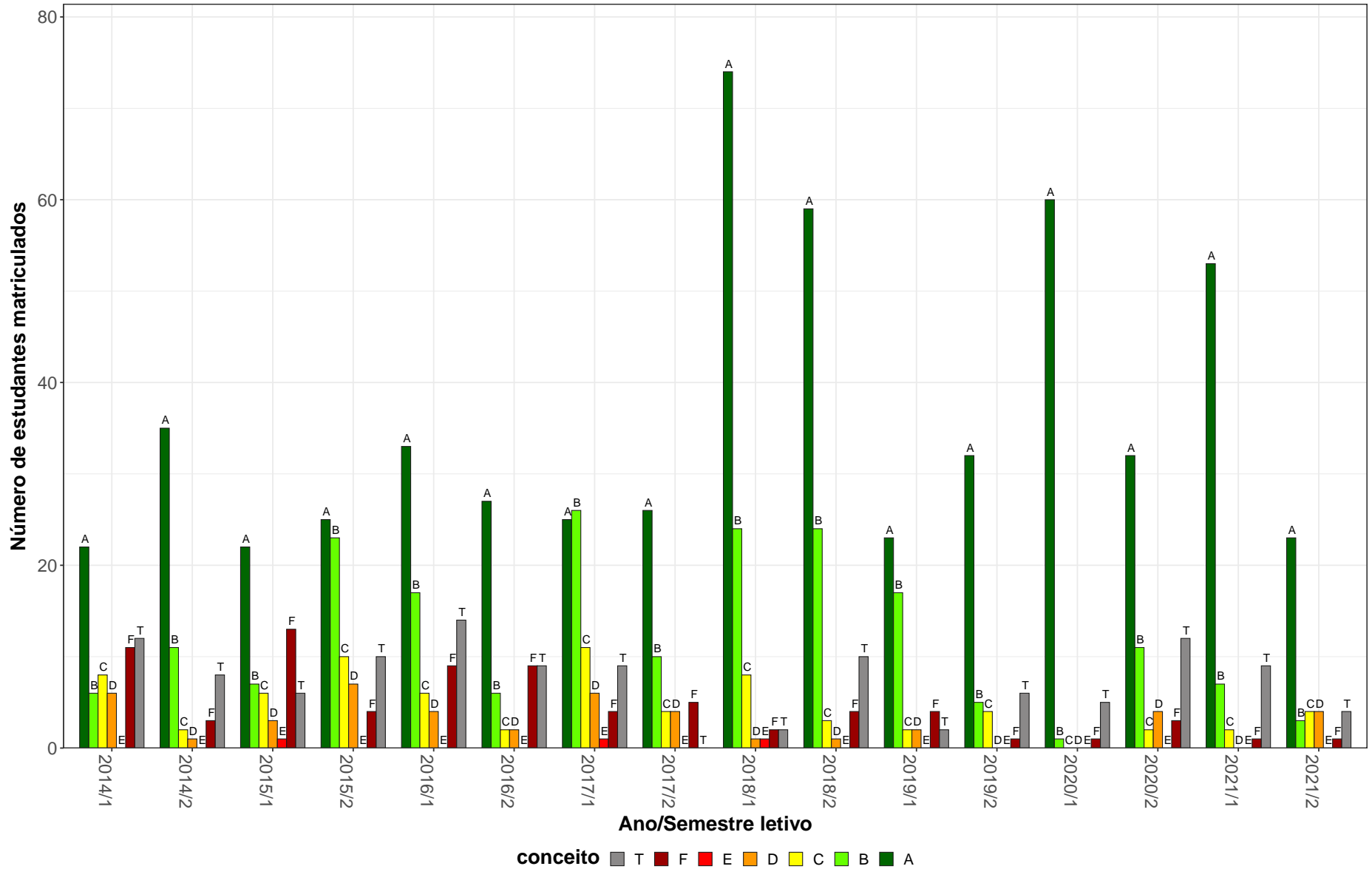


Figura 38: Conceitos obtidos pelos estudantes e número de trancamentos na atividade acadêmica curricular PSI324-Tópicos Especiais em Processos Psicossociais no período de 2014 a 2021 na Faculdade de Filosofia e Ciências Humanas.

**Tabela 40: Avaliação da atividade PSI604-Topicos em Teoria Psicologica Contemporanea no período de 2014 e 2021.**

Situação	2014		2015		2016		2017		2018		2019		2020		2021		Total	
	Freq.	%	Freq.	%	Freq.	%	Freq.	%	Freq.	%	Freq.	%	Freq.	%	Freq.	%	Freq.	%
<b>Engenharia Civil (Bacharelado)</b>																		
Aprovado	6	100%	0	-	2	40%	0	-	2	18,2%	10	100%	4	80%	5	83,3%	29	67,4%
Reprovado (I)	0	0%	0	-	1	20%	0	-	0	0%	0	0%	0	0%	0	0%	1	2,3%
Reprovado (R)	0	0%	0	-	1	20%	0	-	0	0%	0	0%	1	20%	0	0%	2	4,7%
Trancamento	0	0%	0	-	1	20%	0	-	9	81,8%	0	0%	0	0%	1	16,7%	11	25,6%
Total	6	100%	0	-	5	100%	0	-	11	100%	10	100%	5	100%	6	100%	43	100%
<b>Psicologia (Bacharelado)</b>																		
Aprovado	2	40%	0	-	0	-	0	-	0	-	0	-	35	92,1%	98	86,7%	135	86,5%
Reprovado (I)	0	0%	0	-	0	-	0	-	0	-	0	-	0	0%	0	0%	0	0%
Reprovado (R)	1	20%	0	-	0	-	0	-	0	-	0	-	0	0%	3	2,7%	4	2,6%
Trancamento	2	40%	0	-	0	-	0	-	0	-	0	-	3	7,9%	12	10,6%	17	10,9%
Total	5	100%	0	-	0	-	0	-	0	-	0	-	38	100%	113	100%	156	100%
<b>Psicologia (Psicólogo)</b>																		
Aprovado	282	71,6%	330	75,2%	327	78,4%	527	77,6%	316	71%	528	79,6%	634	81,9%	427	74,5%	3371	76,9%
Reprovado (I)	20	5,1%	22	5%	7	1,7%	42	6,2%	16	3,6%	27	4,1%	0	0%	0	0%	134	3,1%
Reprovado (R)	19	4,8%	15	3,4%	8	1,9%	19	2,8%	20	4,5%	17	2,6%	30	3,9%	23	4%	151	3,4%
Trancamento	73	18,5%	72	16,4%	75	18%	91	13,4%	93	20,9%	91	13,7%	110	14,2%	123	21,5%	728	16,6%
Total	394	100%	439	100%	417	100%	679	100%	445	100%	663	100%	774	100%	573	100%	4384	100%
<b>Terapia Ocupacional (Bacharelado)</b>																		
Aprovado	0	-	0	-	2	100%	1	100%	0	-	0	-	0	0%	5	62,5%	8	50%
Reprovado (I)	0	-	0	-	0	0%	0	0%	0	-	0	-	0	0%	0	0%	0	0%
Reprovado (R)	0	-	0	-	0	0%	0	0%	0	-	0	-	0	0%	2	25%	2	12,5%
Trancamento	0	-	0	-	0	0%	0	0%	0	-	0	-	5	100%	1	12,5%	6	37,5%
Total	0	-	0	-	2	100%	1	100%	0	-	0	-	5	100%	8	100%	16	100%

\* Foram destacadas na cor cinza as células em que o percentual de aprovados é menor do que o percentual total de aprovados da atividade acadêmica curricular, considerando todo o período avaliado.

**Tabela 40: Avaliação da atividade PSI604-Topicos em Teoria Psicologica Contemporanea no período de 2014 e 2021 (Continuação).**

Situação	2014		2015		2016		2017		2018		2019		2020		2021		Total		
	Freq.	%	Freq.	%	Freq.	%	Freq.	%	Freq.	%	Freq.	%	Freq.	%	Freq.	%	Freq.	%	
<b>TOTAL</b>																			
Aprovado	299	72%	342	75%	343	78%	554	76,9%	339	69,8%	548	79,8%	716	81,8%	562	76,2%	3703	76,9%	
Reprovado (I)	20	4,8%	22	4,8%	9	2%	43	6%	18	3,7%	29	4,2%	0	0%	0	0%	141	2,9%	
Reprovado (R)	21	5,1%	16	3,5%	10	2,3%	22	3,1%	23	4,7%	17	2,5%	36	4,1%	30	4,1%	175	3,6%	
Trancamento	75	18,1%	76	16,7%	78	17,7%	101	14%	106	21,8%	93	13,5%	123	14,1%	146	19,8%	798	16,6%	
Total	415	100%	456	100%	440	100%	720	100%	486	100%	687	100%	875	100%	738	100%	4817	100%	

\* Foram destacadas na cor cinza as células em que o percentual de aprovados é menor do que o percentual total de aprovados da atividade acadêmica curricular, considerando todo o período avaliado.

PSI604–Tópicos em Teoria Psicológica Contemporânea

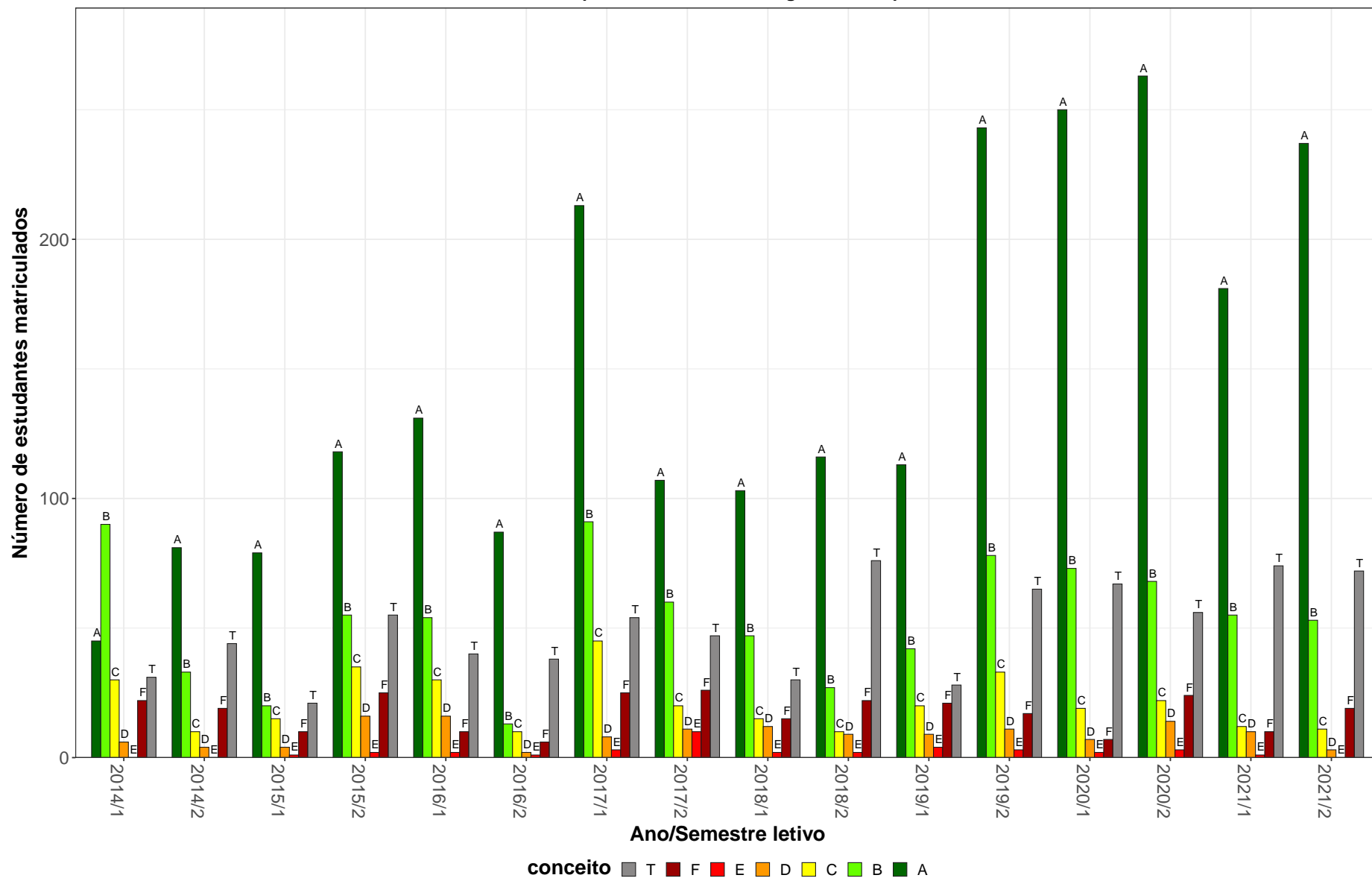


Figura 39: Conceitos obtidos pelos estudantes e número de trancamentos na atividade acadêmica curricular PSI604-Tópicos em Teoria Psicológica Contemporânea no período de 2014 a 2021 na Faculdade de Filosofia e Ciências Humanas.

**Tabela 41: Avaliação da atividade PSI610-Psicologia do Desenvolvimento I no período de 2014 e 2021.**

Situação	2014		2015		2016		2017		2018		2019		2020		2021		Total	
	Freq.	%	Freq.	%	Freq.	%	Freq.	%	Freq.	%	Freq.	%	Freq.	%	Freq.	%	Freq.	%
<b>Educação Física Bacharelado Noturno (Bacharelado)</b>																		
Aprovado	30	85,7%	22	78,6%	14	73,7%	23	76,7%	21	77,8%	27	96,4%	22	88%	34	75,6%	193	81,4%
Reprovado (I)	3	8,6%	3	10,7%	0	0%	2	6,7%	3	11,1%	1	3,6%	0	0%	0	0%	12	5,1%
Reprovado (R)	1	2,9%	0	0%	2	10,5%	1	3,3%	0	0%	0	0%	1	4%	2	4,4%	7	3%
Trancamento	1	2,9%	3	10,7%	3	15,8%	4	13,3%	3	11,1%	0	0%	2	8%	9	20%	25	10,5%
Total	35	100%	28	100%	19	100%	30	100%	27	100%	28	100%	25	100%	45	100%	237	100%
<b>Filosofia Diurno (Bacharelado)</b>																		
Aprovado	1	100%	2	100%	0	-	1	100%	4	100%	0	0%	3	100%	3	75%	14	77,8%
Reprovado (I)	0	0%	0	0%	0	-	0	0%	0	0%	1	33,3%	0	0%	0	0%	1	5,6%
Reprovado (R)	0	0%	0	0%	0	-	0	0%	0	0%	0	0%	0	0%	0	0%	0	0%
Trancamento	0	0%	0	0%	0	-	0	0%	0	0%	2	66,7%	0	0%	1	25%	3	16,7%
Total	1	100%	2	100%	0	-	1	100%	4	100%	3	100%	3	100%	4	100%	18	100%
<b>Música Bacharelado (Bacharelado)</b>																		
Aprovado	11	84,6%	2	66,7%	1	33,3%	2	100%	0	0%	3	75%	1	25%	12	75%	32	65,3%
Reprovado (I)	1	7,7%	0	0%	0	0%	0	0%	1	25%	0	0%	0	0%	0	0%	2	4,1%
Reprovado (R)	0	0%	0	0%	0	0%	0	0%	2	50%	1	25%	2	50%	2	12,5%	7	14,3%
Trancamento	1	7,7%	1	33,3%	2	66,7%	0	0%	1	25%	0	0%	1	25%	2	12,5%	8	16,3%
Total	13	100%	3	100%	3	100%	2	100%	4	100%	4	100%	4	100%	16	100%	49	100%
<b>Psicologia (Bacharelado)</b>																		
Aprovado	0	-	0	-	0	-	0	-	0	-	0	-	3	100%	106	98,1%	109	98,2%
Reprovado (I)	0	-	0	-	0	-	0	-	0	-	0	-	0	0%	0	0%	0	0%
Reprovado (R)	0	-	0	-	0	-	0	-	0	-	0	-	0	0%	0	0%	0	0%
Trancamento	0	-	0	-	0	-	0	-	0	-	0	-	0	0%	2	1,9%	2	1,8%
Total	0	-	0	-	0	-	0	-	0	-	0	-	3	100%	108	100%	111	100%

\* Foram destacadas na cor cinza as células em que o percentual de aprovados é menor do que o percentual total de aprovados da atividade acadêmica curricular, considerando todo o período avaliado.

**Tabela 41: Avaliação da atividade PSI610-Psicologia do Desenvolvimento I no período de 2014 e 2021 (Continuação).**

Situação	2014		2015		2016		2017		2018		2019		2020		2021		Total	
	Freq.	%	Freq.	%	Freq.	%	Freq.	%	Freq.	%	Freq.	%	Freq.	%	Freq.	%	Freq.	%
<b>Psicologia (Psicólogo)</b>																		
Aprovado	117	91,4%	100	85,5%	99	92,5%	116	90,6%	112	82,4%	124	88,6%	128	97%	3	75%	799	89,6%
Reprovado (I)	5	3,9%	10	8,5%	0	0%	0	0%	3	2,2%	7	5%	0	0%	0	0%	25	2,8%
Reprovado (R)	3	2,3%	1	0,9%	3	2,8%	8	6,2%	13	9,6%	0	0%	0	0%	0	0%	28	3,1%
Trancamento	3	2,3%	6	5,1%	5	4,7%	4	3,1%	8	5,9%	9	6,4%	4	3%	1	25%	40	4,5%
Total	128	100%	117	100%	107	100%	128	100%	136	100%	140	100%	132	100%	4	100%	892	100%
<b>TOTAL</b>																		
Aprovado	165	89,2%	144	84,2%	125	85,6%	149	88,2%	143	79%	163	87,2%	161	94,2%	165	89,2%	1215	87,1%
Reprovado (I)	9	4,9%	14	8,2%	0	0%	2	1,2%	10	5,5%	10	5,3%	0	0%	0	0%	45	3,2%
Reprovado (R)	5	2,7%	1	0,6%	6	4,1%	10	5,9%	15	8,3%	1	0,5%	3	1,8%	4	2,2%	45	3,2%
Trancamento	6	3,2%	12	7%	15	10,3%	8	4,7%	13	7,2%	13	7%	7	4,1%	16	8,6%	90	6,5%
Total	185	100%	171	100%	146	100%	169	100%	181	100%	187	100%	171	100%	185	100%	1395	100%

\* Foram destacadas na cor cinza as células em que o percentual de aprovados é menor do que o percentual total de aprovados da atividade acadêmica curricular, considerando todo o período avaliado.



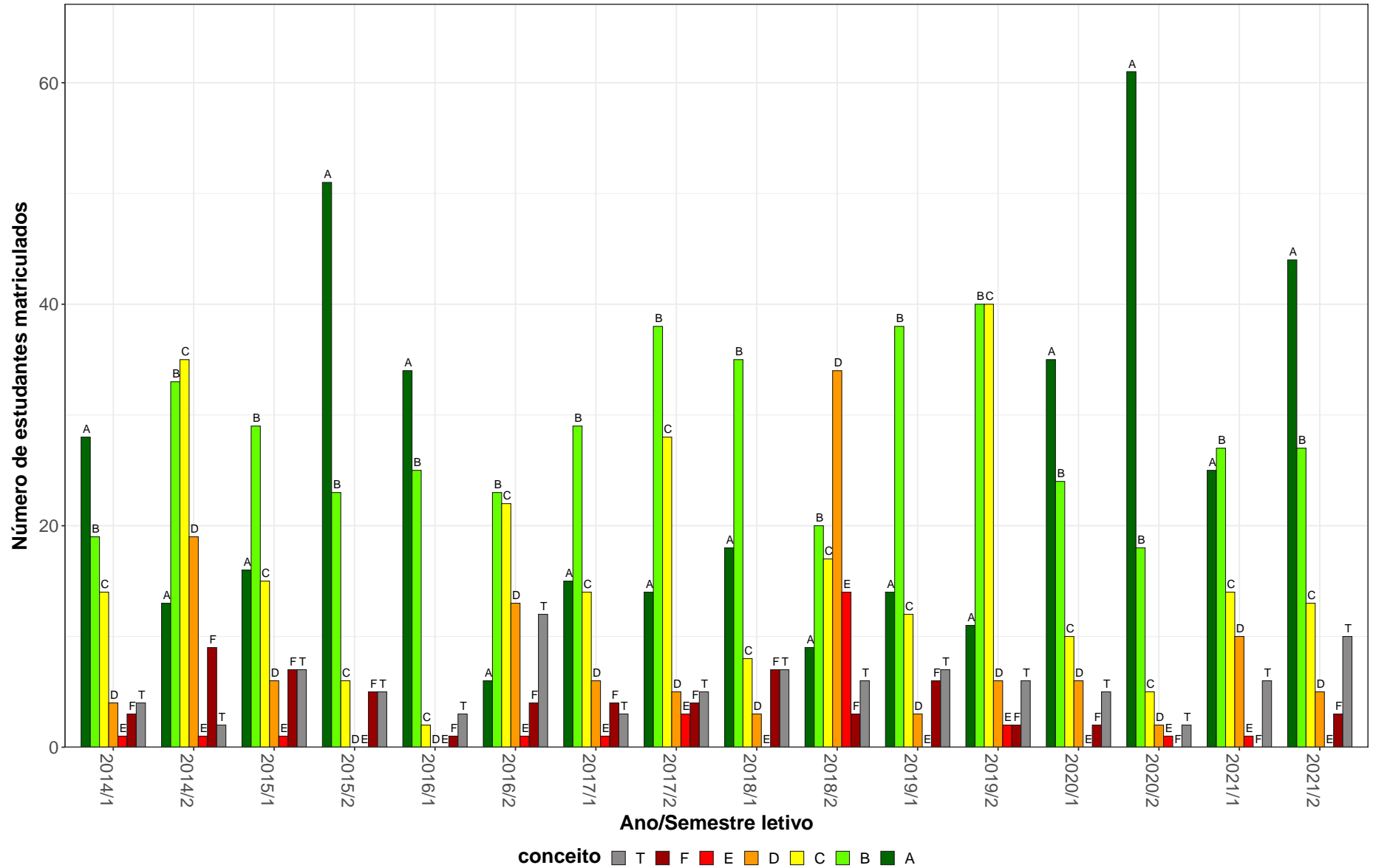


Figura 40: Conceitos obtidos pelos estudantes e número de trancamentos na atividade acadêmica curricular PSI610-Psicologia do Desenvolvimento I no período de 2014 a 2021 na Faculdade de Filosofia e Ciências Humanas.

## 2.7 Atividades acadêmicas curriculares ofertadas pelo Departamento SOA

**Tabela 42: Avaliação da atividade SOA030-Antropologia I no período de 2014 e 2021.**

Situação	2014		2015		2016		2017		2018		2019		2020		2021		Total	
	Freq.	%	Freq.	%	Freq.	%	Freq.	%	Freq.	%	Freq.	%	Freq.	%	Freq.	%	Freq.	%
<b>Ciências Sociais (Bacharelado)</b>																		
Aprovado	50	56,2%	67	77,9%	61	67%	65	65%	67	76,1%	71	82,6%	68	87,2%	69	67,6%	518	71,9%
Reprovado (I)	8	9%	12	14%	16	17,6%	0	0%	0	0%	0	0%	0	0%	0	0%	36	5%
Reprovado (R)	12	13,5%	1	1,2%	0	0%	15	15%	11	12,5%	9	10,5%	5	6,4%	14	13,7%	67	9,3%
Trancamento	19	21,3%	6	7%	14	15,4%	20	20%	10	11,4%	6	7%	5	6,4%	19	18,6%	99	13,8%
Total	89	100%	86	100%	91	100%	100	100%	88	100%	86	100%	78	100%	102	100%	720	100%
<b>TOTAL</b>																		
Aprovado	50	55,6%	67	77,9%	61	67%	65	65%	67	76,1%	71	82,6%	68	87,2%	70	68%	519	71,9%
Reprovado (I)	8	8,9%	12	14%	16	17,6%	0	0%	0	0%	0	0%	0	0%	0	0%	36	5%
Reprovado (R)	13	14,4%	1	1,2%	0	0%	15	15%	11	12,5%	9	10,5%	5	6,4%	14	13,6%	68	9,4%
Trancamento	19	21,1%	6	7%	14	15,4%	20	20%	10	11,4%	6	7%	5	6,4%	19	18,4%	99	13,7%
Total	90	100%	86	100%	91	100%	100	100%	88	100%	86	100%	78	100%	103	100%	722	100%

\* Foram destacadas na cor cinza as células em que o percentual de aprovados é menor do que o percentual total de aprovados da atividade acadêmica curricular, considerando todo o período avaliado.

SOA030–Antropologia I

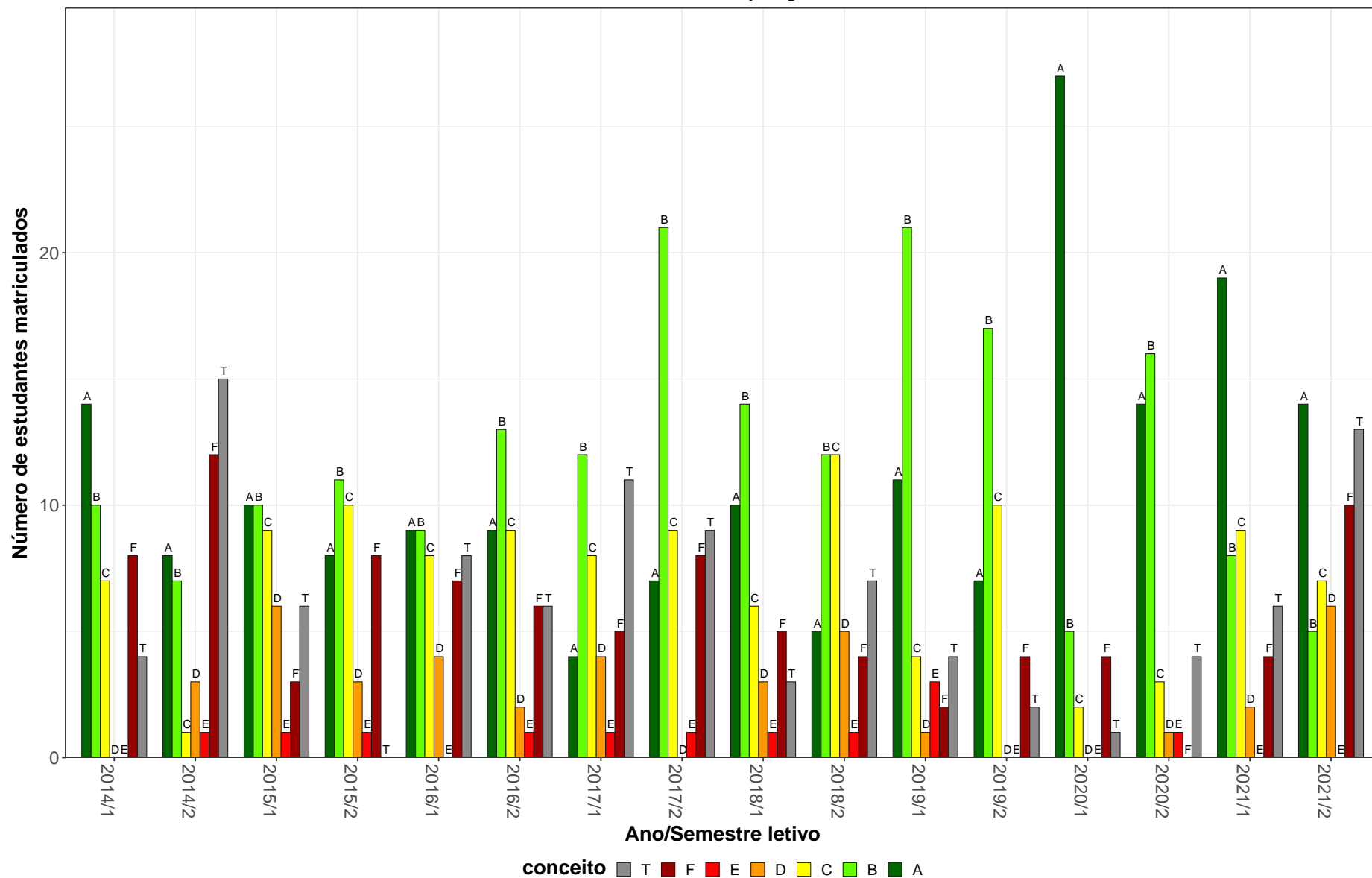


Figura 41: Conceitos obtidos pelos estudantes e número de trancamentos na atividade acadêmica curricular SOA030-Antropologia I no período de 2014 a 2021 na Faculdade de Filosofia e Ciências Humanas.

**Tabela 43: Avaliação da atividade SOA036-Sociologia III no período de 2014 e 2021.**

Situação	2014		2015		2016		2017		2018		2019		2020		2021		Total	
	Freq.	%	Freq.	%	Freq.	%	Freq.	%	Freq.	%	Freq.	%	Freq.	%	Freq.	%	Freq.	%
<b>Ciências Sociais (Bacharelado)</b>																		
Aprovado	54	58,7%	38	60,3%	42	56,8%	50	75,8%	47	77%	36	87,8%	43	74,1%	49	80,3%	359	69,6%
Reprovado (I)	6	6,5%	4	6,3%	12	16,2%	4	6,1%	8	13,1%	4	9,8%	0	0%	0	0%	38	7,4%
Reprovado (R)	16	17,4%	5	7,9%	9	12,2%	5	7,6%	3	4,9%	0	0%	3	5,2%	4	6,6%	45	8,7%
Trancamento	16	17,4%	16	25,4%	11	14,9%	7	10,6%	3	4,9%	1	2,4%	12	20,7%	8	13,1%	74	14,3%
Total	92	100%	63	100%	74	100%	66	100%	61	100%	41	100%	58	100%	61	100%	516	100%
<b>Ciências Sociais (Licenciatura)</b>																		
Aprovado	7	77,8%	3	50%	13	72,2%	20	95,2%	12	85,7%	12	100%	16	84,2%	21	75%	104	81,9%
Reprovado (I)	0	0%	0	0%	3	16,7%	0	0%	0	0%	0	0%	0	0%	0	0%	3	2,4%
Reprovado (R)	1	11,1%	1	16,7%	1	5,6%	1	4,8%	1	7,1%	0	0%	1	5,3%	1	3,6%	7	5,5%
Trancamento	1	11,1%	2	33,3%	1	5,6%	0	0%	1	7,1%	0	0%	2	10,5%	6	21,4%	13	10,2%
Total	9	100%	6	100%	18	100%	21	100%	14	100%	12	100%	19	100%	28	100%	127	100%
<b>TOTAL</b>																		
Aprovado	61	60,4%	41	59,4%	55	59,8%	70	80,5%	59	78,7%	48	90,6%	59	76,6%	70	78,7%	463	72%
Reprovado (I)	6	5,9%	4	5,8%	15	16,3%	4	4,6%	8	10,7%	4	7,5%	0	0%	0	0%	41	6,4%
Reprovado (R)	17	16,8%	6	8,7%	10	10,9%	6	6,9%	4	5,3%	0	0%	4	5,2%	5	5,6%	52	8,1%
Trancamento	17	16,8%	18	26,1%	12	13%	7	8%	4	5,3%	1	1,9%	14	18,2%	14	15,7%	87	13,5%
Total	101	100%	69	100%	92	100%	87	100%	75	100%	53	100%	77	100%	89	100%	643	100%

\* Foram destacadas na cor cinza as células em que o percentual de aprovados é menor do que o percentual total de aprovados da atividade acadêmica curricular, considerando todo o período avaliado.

SOA036–Sociologia III

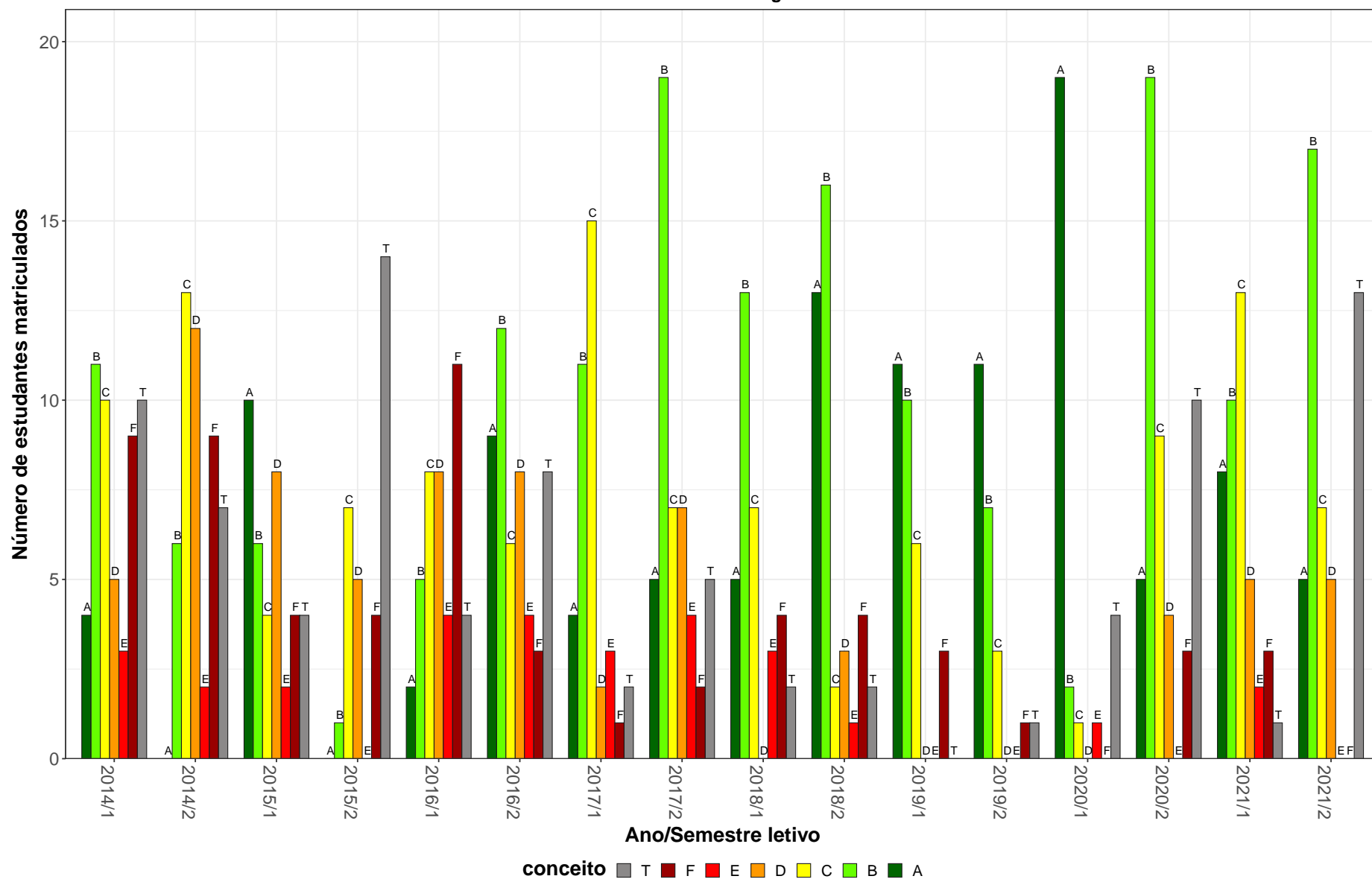
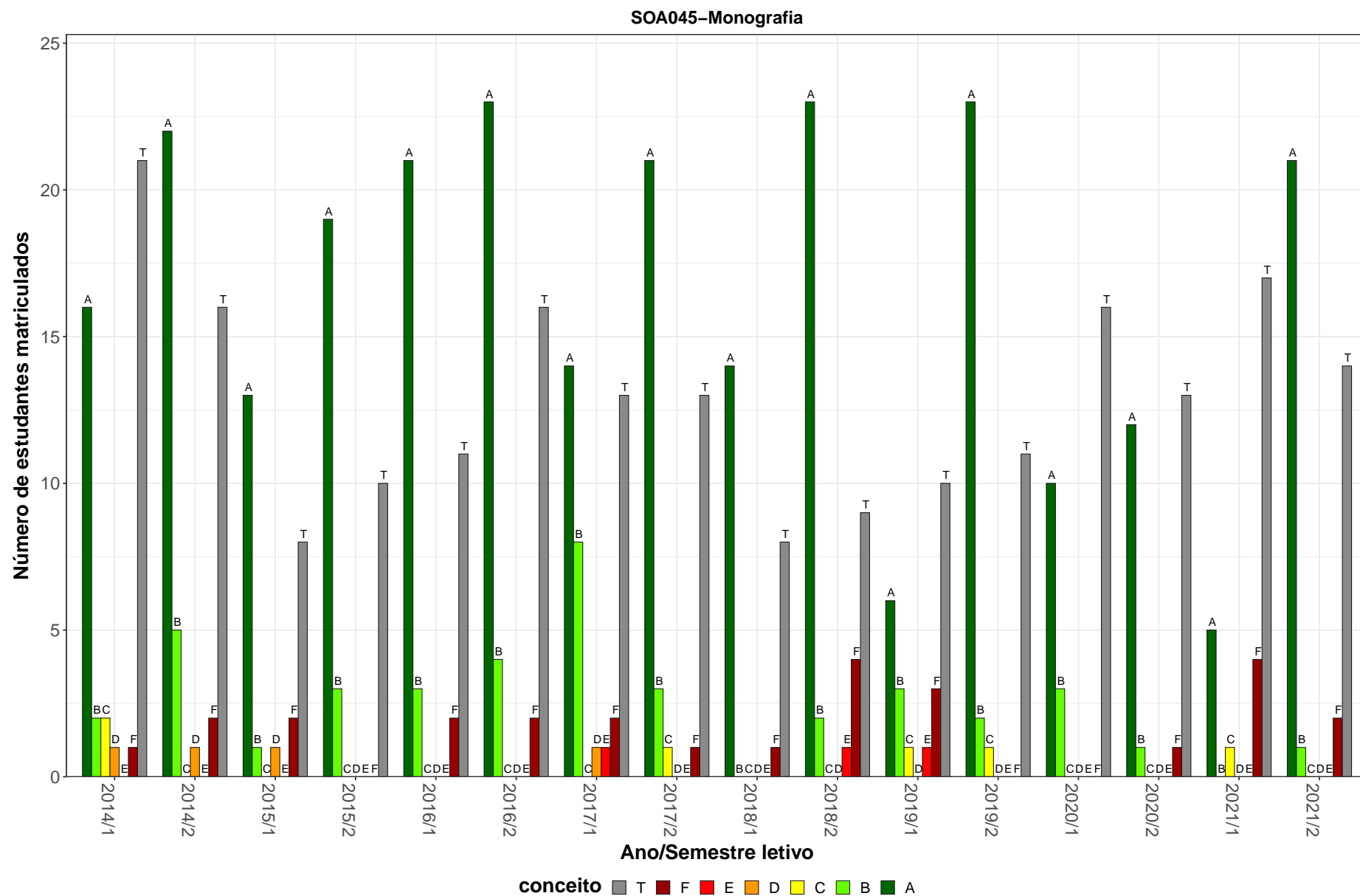


Figura 42: Conceitos obtidos pelos estudantes e número de trancamentos na atividade acadêmica curricular SOA036-Sociologia III no período de 2014 a 2021 na Faculdade de Filosofia e Ciências Humanas.

**Tabela 44: Avaliação da atividade SOA045-Monografia no período de 2014 e 2021.**

Situação	2014		2015		2016		2017		2018		2019		2020		2021		Total	
	Freq.	%	Freq.	%	Freq.	%	Freq.	%	Freq.	%	Freq.	%	Freq.	%	Freq.	%	Freq.	%
<b>Ciências Sociais (Bacharelado)</b>																		
Aprovado	49	56,3%	37	64,9%	51	62,2%	48	61,5%	39	62,9%	36	59%	26	46,4%	28	43,1%	314	57,3%
Reprovado (I)	1	1,1%	1	1,8%	2	2,4%	1	1,3%	3	4,8%	0	0%	0	0%	4	6,2%	12	2,2%
Reprovado (R)	1	1,1%	1	1,8%	2	2,4%	3	3,8%	3	4,8%	4	6,6%	1	1,8%	2	3,1%	17	3,1%
Trancamento	36	41,4%	18	31,6%	27	32,9%	26	33,3%	17	27,4%	21	34,4%	29	51,8%	31	47,7%	205	37,4%
Total	87	100%	57	100%	82	100%	78	100%	62	100%	61	100%	56	100%	65	100%	548	100%
<b>TOTAL</b>																		
Aprovado	49	55,1%	37	64,9%	51	62,2%	48	61,5%	39	62,9%	36	59%	26	46,4%	28	43,1%	314	57,1%
Reprovado (I)	2	2,2%	1	1,8%	2	2,4%	1	1,3%	3	4,8%	0	0%	0	0%	4	6,2%	13	2,4%
Reprovado (R)	1	1,1%	1	1,8%	2	2,4%	3	3,8%	3	4,8%	4	6,6%	1	1,8%	2	3,1%	17	3,1%
Trancamento	37	41,6%	18	31,6%	27	32,9%	26	33,3%	17	27,4%	21	34,4%	29	51,8%	31	47,7%	206	37,5%
Total	89	100%	57	100%	82	100%	78	100%	62	100%	61	100%	56	100%	65	100%	550	100%

\* Foram destacadas na cor cinza as células em que o percentual de aprovados é menor do que o percentual total de aprovados da atividade acadêmica curricular, considerando todo o período avaliado.



**Figura 43: Conceitos obtidos pelos estudantes e número de trancamentos na atividade acadêmica curricular SOA045-Monografia no período de 2014 a 2021 na Faculdade de Filosofia e Ciências Humanas.**

**Tabela 45: Avaliação da atividade SOA046-Abordagens Tematicas em Sociologia no período de 2014 e 2021.**

Situação	2014		2015		2016		2017		2018		2019		2020		2021		Total	
	Freq.	%	Freq.	%	Freq.	%	Freq.	%	Freq.	%	Freq.	%	Freq.	%	Freq.	%	Freq.	%
<b>Design de Moda (Bacharelado)</b>																		
Aprovado	1	100%	7	63,6%	5	100%	6	85,7%	3	100%	2	50%	1	50%	0	0%	25	71,4%
Reprovado (I)	0	0%	0	0%	0	0%	0	0%	0	0%	0	0%	0	0%	0	0%	0	0%
Reprovado (R)	0	0%	3	27,3%	0	0%	1	14,3%	0	0%	2	50%	0	0%	2	100%	8	22,9%
Trancamento	0	0%	1	9,1%	0	0%	0	0%	0	0%	0	0%	1	50%	0	0%	2	5,7%
Total	1	100%	11	100%	5	100%	7	100%	3	100%	4	100%	2	100%	2	100%	35	100%
<b>Engenharia Ambiental (Bacharelado)</b>																		
Aprovado	42	100%	39	97,5%	25	89,3%	30	88,2%	23	74,2%	21	100%	29	85,3%	21	87,5%	230	90,6%
Reprovado (I)	0	0%	0	0%	0	0%	0	0%	2	6,5%	0	0%	0	0%	0	0%	2	0,8%
Reprovado (R)	0	0%	0	0%	1	3,6%	2	5,9%	0	0%	0	0%	0	0%	1	4,2%	4	1,6%
Trancamento	0	0%	1	2,5%	2	7,1%	2	5,9%	6	19,4%	0	0%	5	14,7%	2	8,3%	18	7,1%
Total	42	100%	40	100%	28	100%	34	100%	31	100%	21	100%	34	100%	24	100%	254	100%
<b>Fisioterapia (Bacharelado)</b>																		
Aprovado	0	-	0	-	0	-	71	93,4%	75	85,2%	80	94,1%	77	88,5%	74	81,3%	377	88,3%
Reprovado (I)	0	-	0	-	0	-	0	0%	5	5,7%	0	0%	0	0%	0	0%	5	1,2%
Reprovado (R)	0	-	0	-	0	-	2	2,6%	3	3,4%	4	4,7%	1	1,1%	7	7,7%	17	4%
Trancamento	0	-	0	-	0	-	3	3,9%	5	5,7%	1	1,2%	9	10,3%	10	11%	28	6,6%
Total	0	-	0	-	0	-	76	100%	88	100%	85	100%	87	100%	91	100%	427	100%
<b>Pedagogia Diurno (Licenciatura)</b>																		
Aprovado	3	75%	2	100%	1	100%	0	0%	1	25%	0	-	0	0%	0	-	7	46,7%
Reprovado (I)	0	0%	0	0%	0	0%	0	0%	1	25%	0	-	0	0%	0	-	1	6,7%
Reprovado (R)	1	25%	0	0%	0	0%	0	0%	0	0%	0	-	1	50%	0	-	2	13,3%
Trancamento	0	0%	0	0%	0	0%	2	100%	2	50%	0	-	1	50%	0	-	5	33,3%
Total	4	100%	2	100%	1	100%	2	100%	4	100%	0	-	2	100%	0	-	15	100%

\* Foram destacadas na cor cinza as células em que o percentual de aprovados é menor do que o percentual total de aprovados da atividade acadêmica curricular, considerando todo o período avaliado.



**Tabela 45: Avaliação da atividade SOA046-Abordagens Tematicas em Sociologia no período de 2014 e 2021 (Continuação).**

Situação	2014		2015		2016		2017		2018		2019		2020		2021		Total	
	Freq.	%	Freq.	%	Freq.	%	Freq.	%	Freq.	%	Freq.	%	Freq.	%	Freq.	%	Freq.	%
<b>Turismo (Bacharelado)</b>																		
Aprovado	17	73,9%	17	56,7%	16	76,2%	10	83,3%	10	62,5%	16	76,2%	28	80%	16	66,7%	130	71,4%
Reprovado (I)	1	4,3%	6	20%	0	0%	0	0%	4	25%	0	0%	0	0%	0	0%	11	6%
Reprovado (R)	2	8,7%	6	20%	2	9,5%	2	16,7%	0	0%	1	4,8%	2	5,7%	5	20,8%	20	11%
Trancamento	3	13%	1	3,3%	3	14,3%	0	0%	2	12,5%	4	19%	5	14,3%	3	12,5%	21	11,5%
Total	23	100%	30	100%	21	100%	12	100%	16	100%	21	100%	35	100%	24	100%	182	100%
<b>TOTAL</b>																		
Aprovado	75	88,2%	78	77,2%	65	84,4%	139	84,2%	120	76,9%	123	87,9%	141	81,5%	116	75,8%	857	81,6%
Reprovado (I)	1	1,2%	8	7,9%	0	0%	0	0%	17	10,9%	0	0%	0	0%	0	0%	26	2,5%
Reprovado (R)	4	4,7%	9	8,9%	4	5,2%	14	8,5%	3	1,9%	10	7,1%	7	4%	15	9,8%	66	6,3%
Trancamento	5	5,9%	6	5,9%	8	10,4%	12	7,3%	16	10,3%	7	5%	25	14,5%	22	14,4%	101	9,6%
Total	85	100%	101	100%	77	100%	165	100%	156	100%	140	100%	173	100%	153	100%	1050	100%

\* Foram destacadas na cor cinza as células em que o percentual de aprovados é menor do que o percentual total de aprovados da atividade acadêmica curricular, considerando todo o período avaliado.

SOA046–Abordagens Tematicas em Sociologia

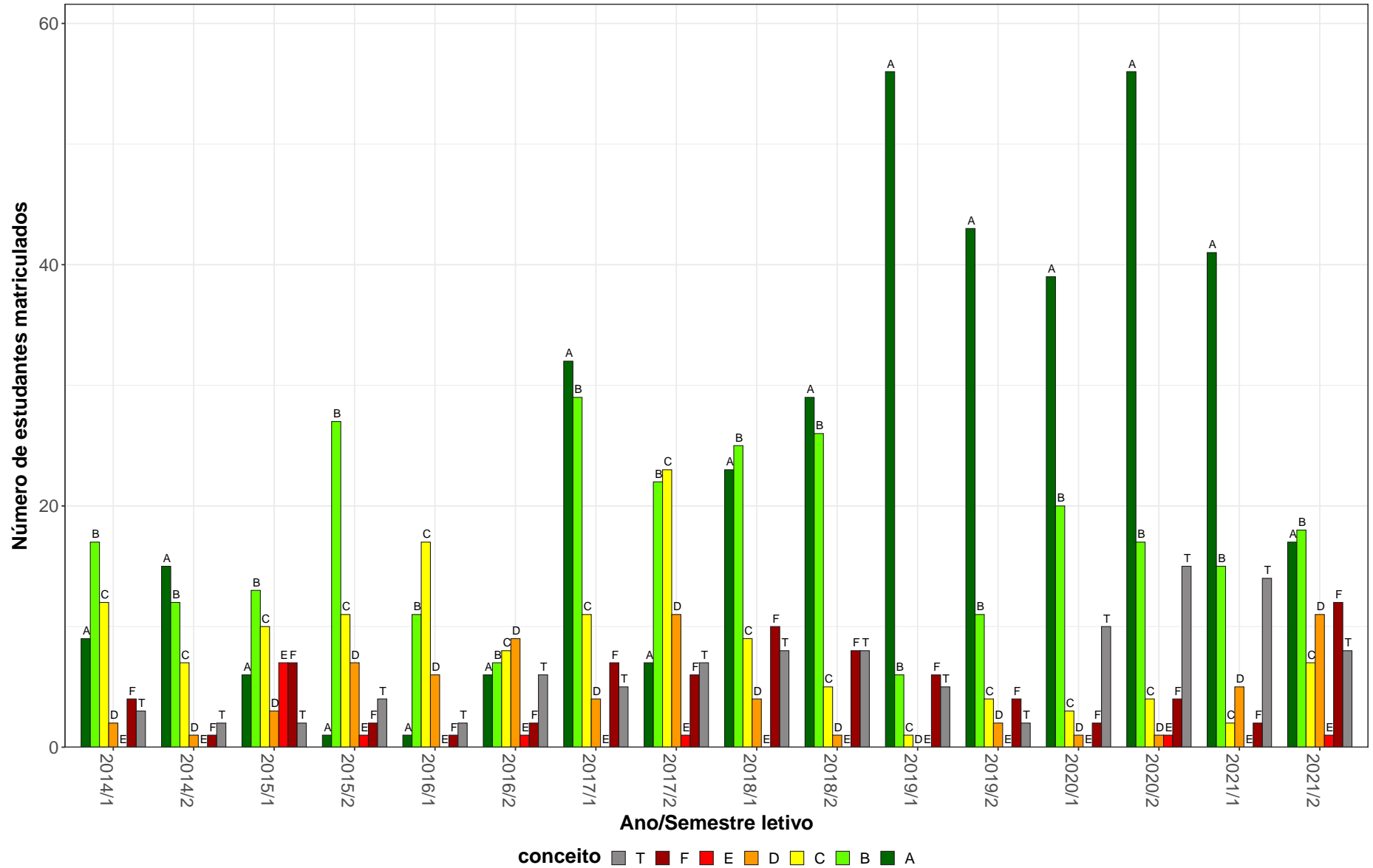


Figura 44: Conceitos obtidos pelos estudantes e número de trancamentos na atividade acadêmica curricular SOA046-Abordagens Tematicas em Sociologia no período de 2014 a 2021 na Faculdade de Filosofia e Ciências Humanas.

**Tabela 46: Avaliação da atividade SOA048-Fundamentos de Análise Sociológica no período de 2014 e 2021.**

Situação	2014		2015		2016		2017		2018		2019		2020		2021		Total	
	Freq.	%	Freq.	%	Freq.	%	Freq.	%	Freq.	%	Freq.	%	Freq.	%	Freq.	%	Freq.	%
<b>Administração Diurno (Bacharelado)</b>																		
Aprovado	37	88,1%	34	79,1%	45	84,9%	41	78,8%	44	86,3%	49	92,5%	44	77,2%	45	75%	339	82,5%
Reprovado (I)	0	0%	1	2,3%	1	1,9%	5	9,6%	5	9,8%	3	5,7%	0	0%	0	0%	15	3,6%
Reprovado (R)	2	4,8%	5	11,6%	4	7,5%	1	1,9%	0	0%	0	0%	10	17,5%	6	10%	28	6,8%
Trancamento	3	7,1%	3	7%	3	5,7%	5	9,6%	2	3,9%	1	1,9%	3	5,3%	9	15%	29	7,1%
Total	42	100%	43	100%	53	100%	52	100%	51	100%	53	100%	57	100%	60	100%	411	100%
<b>Administração Noturno (Bacharelado)</b>																		
Aprovado	36	87,8%	34	79,1%	32	72,7%	44	81,5%	48	82,8%	43	86%	61	81,3%	46	80,7%	344	81,5%
Reprovado (I)	1	2,4%	0	0%	1	2,3%	0	0%	2	3,4%	4	8%	0	0%	0	0%	8	1,9%
Reprovado (R)	3	7,3%	5	11,6%	8	18,2%	6	11,1%	4	6,9%	1	2%	6	8%	4	7%	37	8,8%
Trancamento	1	2,4%	4	9,3%	3	6,8%	4	7,4%	4	6,9%	2	4%	8	10,7%	7	12,3%	33	7,8%
Total	41	100%	43	100%	44	100%	54	100%	58	100%	50	100%	75	100%	57	100%	422	100%
<b>Antropologia (Bacharelado)</b>																		
Aprovado	33	73,3%	38	86,4%	31	81,6%	32	78%	27	67,5%	35	83,3%	27	62,8%	39	79,6%	262	76,6%
Reprovado (I)	8	17,8%	0	0%	2	5,3%	0	0%	0	0%	1	2,4%	0	0%	0	0%	11	3,2%
Reprovado (R)	3	6,7%	3	6,8%	3	7,9%	4	9,8%	11	27,5%	5	11,9%	6	14%	3	6,1%	38	11,1%
Trancamento	1	2,2%	3	6,8%	2	5,3%	5	12,2%	2	5%	1	2,4%	10	23,3%	7	14,3%	31	9,1%
Total	45	100%	44	100%	38	100%	41	100%	40	100%	42	100%	43	100%	49	100%	342	100%
<b>Ciência da Computação (Bacharelado)</b>																		
Aprovado	0	-	0	0%	1	100%	1	20%	4	80%	6	85,7%	1	50%	1	50%	14	60,9%
Reprovado (I)	0	-	0	0%	0	0%	0	0%	0	0%	0	0%	0	0%	0	0%	0	0%
Reprovado (R)	0	-	0	0%	0	0%	2	40%	0	0%	0	0%	0	0%	0	0%	2	8,7%
Trancamento	0	-	1	100%	0	0%	2	40%	1	20%	1	14,3%	1	50%	1	50%	7	30,4%
Total	0	-	1	100%	1	100%	5	100%	5	100%	7	100%	2	100%	2	100%	23	100%

\* Foram destacadas na cor cinza as células em que o percentual de aprovados é menor do que o percentual total de aprovados da atividade acadêmica curricular, considerando todo o período avaliado.

Tabela 46: Avaliação da atividade SOA048-Fundamentos de Análise Sociológica no período de 2014 e 2021 (Continuação).

Situação	2014		2015		2016		2017		2018		2019		2020		2021		Total	
	Freq.	%	Freq.	%	Freq.	%	Freq.	%	Freq.	%	Freq.	%	Freq.	%	Freq.	%	Freq.	%
<b>Ciências do Estado (Bacharelado)</b>																		
Aprovado	17	63%	8	50%	9	47,4%	2	66,7%	1	33,3%	0	-	8	72,7%	1	50%	46	56,8%
Reprovado (I)	0	0%	3	18,8%	1	5,3%	1	33,3%	1	33,3%	0	-	0	0%	0	0%	6	7,4%
Reprovado (R)	0	0%	3	18,8%	5	26,3%	0	0%	0	0%	0	-	1	9,1%	0	0%	9	11,1%
Trancamento	10	37%	2	12,5%	4	21,1%	0	0%	1	33,3%	0	-	2	18,2%	1	50%	20	24,7%
Total	27	100%	16	100%	19	100%	3	100%	3	100%	0	-	11	100%	2	100%	81	100%
<b>Ciências Socioambientais (Bacharelado)</b>																		
Aprovado	32	82,1%	31	70,5%	30	60%	32	64%	36	70,6%	44	75,9%	36	65,5%	41	65,1%	282	68,8%
Reprovado (I)	0	0%	4	9,1%	7	14%	4	8%	6	11,8%	3	5,2%	0	0%	0	0%	24	5,9%
Reprovado (R)	3	7,7%	6	13,6%	3	6%	4	8%	1	2%	1	1,7%	1	1,8%	6	9,5%	25	6,1%
Trancamento	4	10,3%	3	6,8%	10	20%	10	20%	8	15,7%	10	17,2%	18	32,7%	16	25,4%	79	19,3%
Total	39	100%	44	100%	50	100%	50	100%	51	100%	58	100%	55	100%	63	100%	410	100%
<b>Comunicação Social Diurno (Bacharelado)</b>																		
Aprovado	66	89,2%	62	88,6%	2	33,3%	3	100%	0	-	0	-	0	-	0	-	133	86,9%
Reprovado (I)	5	6,8%	2	2,9%	2	33,3%	0	0%	0	-	0	-	0	-	0	-	9	5,9%
Reprovado (R)	0	0%	2	2,9%	2	33,3%	0	0%	0	-	0	-	0	-	0	-	4	2,6%
Trancamento	3	4,1%	4	5,7%	0	0%	0	0%	0	-	0	-	0	-	0	-	7	4,6%
Total	74	100%	70	100%	6	100%	3	100%	0	-	0	-	0	-	0	-	153	100%
<b>Comunicação Social Noturno (Bacharelado)</b>																		
Aprovado	34	87,2%	32	80%	0	0%	4	66,7%	0	-	0	0%	1	100%	0	-	71	78,9%
Reprovado (I)	0	0%	1	2,5%	0	0%	0	0%	0	-	0	0%	0	0%	0	-	1	1,1%
Reprovado (R)	4	10,3%	4	10%	1	33,3%	0	0%	0	-	1	100%	0	0%	0	-	10	11,1%
Trancamento	1	2,6%	3	7,5%	2	66,7%	2	33,3%	0	-	0	0%	0	0%	0	-	8	8,9%
Total	39	100%	40	100%	3	100%	6	100%	0	-	1	100%	1	100%	0	-	90	100%
<b>Design de Moda (Bacharelado)</b>																		
Aprovado	7	58,3%	4	57,1%	5	71,4%	3	75%	1	25%	3	30%	3	100%	1	100%	27	56,2%
Reprovado (I)	1	8,3%	1	14,3%	0	0%	0	0%	0	0%	3	30%	0	0%	0	0%	5	10,4%
Reprovado (R)	2	16,7%	0	0%	1	14,3%	1	25%	2	50%	2	20%	0	0%	0	0%	8	16,7%
Trancamento	2	16,7%	2	28,6%	1	14,3%	0	0%	1	25%	2	20%	0	0%	0	0%	8	16,7%
Total	12	100%	7	100%	7	100%	4	100%	4	100%	10	100%	3	100%	1	100%	48	100%

\* Foram destacadas na cor cinza as células em que o percentual de aprovados é menor do que o percentual total de aprovados da atividade acadêmica curricular, considerando todo o período avaliado.

Tabela 46: Avaliação da atividade SOA048-Fundamentos de Análise Sociológica no período de 2014 e 2021 (Continuação).

Situação	2014		2015		2016		2017		2018		2019		2020		2021		Total	
	Freq.	%	Freq.	%	Freq.	%	Freq.	%	Freq.	%	Freq.	%	Freq.	%	Freq.	%	Freq.	%
<b>Engenharia Civil (Bacharelado)</b>																		
Aprovado	31	83,8%	9	90%	5	83,3%	8	80%	7	77,8%	3	37,5%	14	87,5%	4	80%	81	80,2%
Reprovado (I)	4	10,8%	1	10%	0	0%	0	0%	2	22,2%	2	25%	0	0%	0	0%	9	8,9%
Reprovado (R)	1	2,7%	0	0%	0	0%	0	0%	0	0%	0	0%	1	6,2%	0	0%	2	2%
Trancamento	1	2,7%	0	0%	1	16,7%	2	20%	0	0%	3	37,5%	1	6,2%	1	20%	9	8,9%
Total	37	100%	10	100%	6	100%	10	100%	9	100%	8	100%	16	100%	5	100%	101	100%
<b>Engenharia de Controle e Automação Noturno (Bacharelado)</b>																		
Aprovado	1	100%	3	60%	4	66,7%	6	75%	5	62,5%	0	-	3	100%	0	-	22	71%
Reprovado (I)	0	0%	0	0%	0	0%	1	12,5%	0	0%	0	-	0	0%	0	-	1	3,2%
Reprovado (R)	0	0%	1	20%	0	0%	0	0%	1	12,5%	0	-	0	0%	0	-	2	6,5%
Trancamento	0	0%	1	20%	2	33,3%	1	12,5%	2	25%	0	-	0	0%	0	-	6	19,4%
Total	1	100%	5	100%	6	100%	8	100%	8	100%	0	-	3	100%	0	-	31	100%
<b>Engenharia de Produção (Bacharelado)</b>																		
Aprovado	1	100%	0	-	2	100%	13	92,9%	9	100%	2	100%	2	100%	3	75%	32	94,1%
Reprovado (I)	0	0%	0	-	0	0%	0	0%	0	0%	0	0%	0	0%	0	0%	0	0%
Reprovado (R)	0	0%	0	-	0	0%	0	0%	0	0%	0	0%	0	0%	1	25%	1	2,9%
Trancamento	0	0%	0	-	0	0%	1	7,1%	0	0%	0	0%	0	0%	0	0%	1	2,9%
Total	1	100%	0	-	2	100%	14	100%	9	100%	2	100%	2	100%	4	100%	34	100%
<b>Engenharia Elétrica (Bacharelado)</b>																		
Aprovado	2	100%	17	94,4%	10	83,3%	3	75%	8	100%	10	90,9%	6	85,7%	8	80%	64	88,9%
Reprovado (I)	0	0%	0	0%	0	0%	0	0%	0	0%	0	0%	0	0%	0	0%	0	0%
Reprovado (R)	0	0%	0	0%	1	8,3%	0	0%	0	0%	1	9,1%	1	14,3%	1	10%	4	5,6%
Trancamento	0	0%	1	5,6%	1	8,3%	1	25%	0	0%	0	0%	0	0%	1	10%	4	5,6%
Total	2	100%	18	100%	12	100%	4	100%	8	100%	11	100%	7	100%	10	100%	72	100%
<b>Estatística (Bacharelado)</b>																		
Aprovado	2	100%	8	100%	6	85,7%	7	87,5%	2	66,7%	1	100%	0	-	2	66,7%	28	87,5%
Reprovado (I)	0	0%	0	0%	0	0%	1	12,5%	0	0%	0	0%	0	-	0	0%	1	3,1%
Reprovado (R)	0	0%	0	0%	0	0%	0	0%	0	0%	0	0%	0	-	1	33,3%	1	3,1%
Trancamento	0	0%	0	0%	1	14,3%	0	0%	1	33,3%	0	0%	0	-	0	0%	2	6,2%
Total	2	100%	8	100%	7	100%	8	100%	3	100%	1	100%	0	-	3	100%	32	100%

\* Foram destacadas na cor cinza as células em que o percentual de aprovados é menor do que o percentual total de aprovados da atividade acadêmica curricular, considerando todo o período avaliado.

**Tabela 46: Avaliação da atividade SOA048-Fundamentos de Análise Sociológica no período de 2014 e 2021 (Continuação).**

Situação	2014		2015		2016		2017		2018		2019		2020		2021		Total	
	Freq.	%	Freq.	%	Freq.	%	Freq.	%	Freq.	%	Freq.	%	Freq.	%	Freq.	%	Freq.	%
<b>Gestão Pública (Bacharelado)</b>																		
Aprovado	49	62,8%	45	59,2%	56	66,7%	61	71,8%	64	71,9%	64	79%	70	70%	68	70,8%	477	69,2%
Reprovado (I)	3	3,8%	2	2,6%	5	6%	6	7,1%	0	0%	7	8,6%	0	0%	0	0%	23	3,3%
Reprovado (R)	13	16,7%	25	32,9%	7	8,3%	6	7,1%	12	13,5%	3	3,7%	12	12%	17	17,7%	95	13,8%
Trancamento	13	16,7%	4	5,3%	16	19%	12	14,1%	13	14,6%	7	8,6%	18	18%	11	11,5%	94	13,6%
Total	78	100%	76	100%	84	100%	85	100%	89	100%	81	100%	100	100%	96	100%	689	100%
<b>História Diurno (Bacharelado)</b>																		
Aprovado	11	45,8%	34	85%	2	66,7%	20	95,2%	43	100%	37	92,5%	6	100%	39	88,6%	192	86,9%
Reprovado (I)	0	0%	1	2,5%	0	0%	0	0%	0	0%	0	0%	0	0%	0	0%	1	0,5%
Reprovado (R)	7	29,2%	2	5%	0	0%	0	0%	0	0%	1	2,5%	0	0%	0	0%	10	4,5%
Trancamento	6	25%	3	7,5%	1	33,3%	1	4,8%	0	0%	2	5%	0	0%	5	11,4%	18	8,1%
Total	24	100%	40	100%	3	100%	21	100%	43	100%	40	100%	6	100%	44	100%	221	100%
<b>História Diurno (Licenciatura)</b>																		
Aprovado	15	53,6%	5	50%	39	92,9%	22	95,7%	0	-	1	100%	35	83,3%	5	55,6%	122	78,7%
Reprovado (I)	0	0%	2	20%	1	2,4%	1	4,3%	0	-	0	0%	0	0%	0	0%	4	2,6%
Reprovado (R)	7	25%	1	10%	1	2,4%	0	0%	0	-	0	0%	2	4,8%	3	33,3%	14	9%
Trancamento	6	21,4%	2	20%	1	2,4%	0	0%	0	-	0	0%	5	11,9%	1	11,1%	15	9,7%
Total	28	100%	10	100%	42	100%	23	100%	0	-	1	100%	42	100%	9	100%	155	100%
<b>História Noturno (Licenciatura)</b>																		
Aprovado	33	78,6%	38	84,4%	36	85,7%	39	92,9%	34	85%	44	95,7%	33	75%	39	72,2%	296	83,4%
Reprovado (I)	7	16,7%	1	2,2%	3	7,1%	1	2,4%	1	2,5%	0	0%	0	0%	0	0%	13	3,7%
Reprovado (R)	0	0%	2	4,4%	0	0%	1	2,4%	1	2,5%	2	4,3%	5	11,4%	10	18,5%	21	5,9%
Trancamento	2	4,8%	4	8,9%	3	7,1%	1	2,4%	4	10%	0	0%	6	13,6%	5	9,3%	25	7%
Total	42	100%	45	100%	42	100%	42	100%	40	100%	46	100%	44	100%	54	100%	355	100%
<b>Jornalismo Diurno (Bacharelado)</b>																		
Aprovado	0	-	0	-	16	100%	18	94,7%	18	90%	20	90,9%	22	95,7%	17	77,3%	111	91%
Reprovado (I)	0	-	0	-	0	0%	0	0%	0	0%	0	0%	0	0%	0	0%	0	0%
Reprovado (R)	0	-	0	-	0	0%	1	5,3%	2	10%	2	9,1%	0	0%	3	13,6%	8	6,6%
Trancamento	0	-	0	-	0	0%	0	0%	0	0%	0	0%	1	4,3%	2	9,1%	3	2,5%
Total	0	-	0	-	16	100%	19	100%	20	100%	22	100%	23	100%	22	100%	122	100%

\* Foram destacadas na cor cinza as células em que o percentual de aprovados é menor do que o percentual total de aprovados da atividade acadêmica curricular, considerando todo o período avaliado.

**Tabela 46: Avaliação da atividade SOA048-Fundamentos de Análise Sociológica no período de 2014 e 2021 (Continuação).**

Situação	2014		2015		2016		2017		2018		2019		2020		2021		Total	
	Freq.	%	Freq.	%	Freq.	%	Freq.	%	Freq.	%	Freq.	%	Freq.	%	Freq.	%	Freq.	%
<b>Jornalismo Noturno (Bacharelado)</b>																		
Aprovado	0	-	0	-	34	91,9%	32	97%	38	95%	39	97,5%	34	87,2%	40	85,1%	217	91,9%
Reprovado (I)	0	-	0	-	2	5,4%	1	3%	2	5%	0	0%	0	0%	0	0%	5	2,1%
Reprovado (R)	0	-	0	-	0	0%	0	0%	0	0%	1	2,5%	2	5,1%	3	6,4%	6	2,5%
Trancamento	0	-	0	-	1	2,7%	0	0%	0	0%	0	0%	3	7,7%	4	8,5%	8	3,4%
Total	0	-	0	-	37	100%	33	100%	40	100%	40	100%	39	100%	47	100%	236	100%
<b>Letras Diurno (Licenciatura)</b>																		
Aprovado	0	-	1	50%	1	100%	1	100%	2	25%	2	100%	1	50%	1	50%	9	50%
Reprovado (I)	0	-	0	0%	0	0%	0	0%	0	0%	0	0%	0	0%	0	0%	0	0%
Reprovado (R)	0	-	0	0%	0	0%	0	0%	1	12,5%	0	0%	1	50%	0	0%	2	11,1%
Trancamento	0	-	1	50%	0	0%	0	0%	5	62,5%	0	0%	0	0%	1	50%	7	38,9%
Total	0	-	2	100%	1	100%	1	100%	8	100%	2	100%	2	100%	2	100%	18	100%
<b>Letras Noturno (Licenciatura)</b>																		
Aprovado	2	100%	1	50%	1	100%	3	50%	7	70%	4	66,7%	2	66,7%	1	33,3%	21	63,6%
Reprovado (I)	0	0%	0	0%	0	0%	1	16,7%	0	0%	2	33,3%	0	0%	0	0%	3	9,1%
Reprovado (R)	0	0%	0	0%	0	0%	0	0%	0	0%	0	0%	0	0%	0	0%	0	0%
Trancamento	0	0%	1	50%	0	0%	2	33,3%	3	30%	0	0%	1	33,3%	2	66,7%	9	27,3%
Total	2	100%	2	100%	1	100%	6	100%	10	100%	6	100%	3	100%	3	100%	33	100%
<b>Publicidade e Propaganda (Bacharelado)</b>																		
Aprovado	0	-	0	-	36	97,3%	33	82,5%	40	81,6%	41	91,1%	42	93,3%	36	85,7%	228	88,4%
Reprovado (I)	0	-	0	-	1	2,7%	5	12,5%	2	4,1%	1	2,2%	0	0%	0	0%	9	3,5%
Reprovado (R)	0	-	0	-	0	0%	0	0%	5	10,2%	2	4,4%	1	2,2%	2	4,8%	10	3,9%
Trancamento	0	-	0	-	0	0%	2	5%	2	4,1%	1	2,2%	2	4,4%	4	9,5%	11	4,3%
Total	0	-	0	-	37	100%	40	100%	49	100%	45	100%	45	100%	42	100%	258	100%
<b>Relações Econômicas Internacionais (Bacharelado)</b>																		
Aprovado	2	100%	3	100%	1	50%	3	100%	2	66,7%	2	100%	0	-	1	100%	14	87,5%
Reprovado (I)	0	0%	0	0%	0	0%	0	0%	1	33,3%	0	0%	0	-	0	0%	1	6,2%
Reprovado (R)	0	0%	0	0%	1	50%	0	0%	0	0%	0	0%	0	-	0	0%	1	6,2%
Trancamento	0	0%	0	0%	0	0%	0	0%	0	0%	0	0%	0	-	0	0%	0	0%
Total	2	100%	3	100%	2	100%	3	100%	3	100%	2	100%	0	-	1	100%	16	100%

\* Foram destacadas na cor cinza as células em que o percentual de aprovados é menor do que o percentual total de aprovados da atividade acadêmica curricular, considerando todo o período avaliado.

**Tabela 46: Avaliação da atividade SOA048-Fundamentos de Análise Sociológica no período de 2014 e 2021 (Continuação).**

Situação	2014		2015		2016		2017		2018		2019		2020		2021		Total	
	Freq.	%	Freq.	%	Freq.	%	Freq.	%	Freq.	%	Freq.	%	Freq.	%	Freq.	%	Freq.	%
<b>Relações Públicas (Bacharelado)</b>																		
Aprovado	0	-	0	-	17	89,5%	16	80%	22	91,7%	20	83,3%	20	90,9%	18	90%	113	87,6%
Reprovado (I)	0	-	0	-	0	0%	0	0%	1	4,2%	0	0%	0	0%	0	0%	1	0,8%
Reprovado (R)	0	-	0	-	1	5,3%	3	15%	0	0%	3	12,5%	1	4,5%	0	0%	8	6,2%
Trancamento	0	-	0	-	1	5,3%	1	5%	1	4,2%	1	4,2%	1	4,5%	2	10%	7	5,4%
Total	0	-	0	-	19	100%	20	100%	24	100%	24	100%	22	100%	20	100%	129	100%
<b>Turismo (Bacharelado)</b>																		
Aprovado	24	72,7%	18	69,2%	7	53,8%	13	81,2%	12	70,6%	8	66,7%	27	90%	16	80%	125	74,9%
Reprovado (I)	2	6,1%	3	11,5%	0	0%	0	0%	1	5,9%	0	0%	0	0%	0	0%	6	3,6%
Reprovado (R)	3	9,1%	2	7,7%	4	30,8%	1	6,2%	2	11,8%	2	16,7%	2	6,7%	1	5%	17	10,2%
Trancamento	4	12,1%	3	11,5%	2	15,4%	2	12,5%	2	11,8%	2	16,7%	1	3,3%	3	15%	19	11,4%
Total	33	100%	26	100%	13	100%	16	100%	17	100%	12	100%	30	100%	20	100%	167	100%
<b>TOTAL</b>																		
Aprovado	449	75,8%	440	75,2%	446	76,1%	478	78,9%	490	78,7%	495	83,9%	516	78,7%	513	76,2%	3827	77,9%
Reprovado (I)	33	5,6%	29	5%	27	4,6%	31	5,1%	24	3,9%	28	4,7%	0	0%	0	0%	172	3,5%
Reprovado (R)	48	8,1%	62	10,6%	45	7,7%	33	5,4%	45	7,2%	33	5,6%	54	8,2%	68	10,1%	388	7,9%
Trancamento	62	10,5%	54	9,2%	68	11,6%	64	10,6%	64	10,3%	34	5,8%	86	13,1%	92	13,7%	524	10,7%
Total	592	100%	585	100%	586	100%	606	100%	623	100%	590	100%	656	100%	673	100%	4911	100%

\* Foram destacadas na cor cinza as células em que o percentual de aprovados é menor do que o percentual total de aprovados da atividade acadêmica curricular, considerando todo o período avaliado.



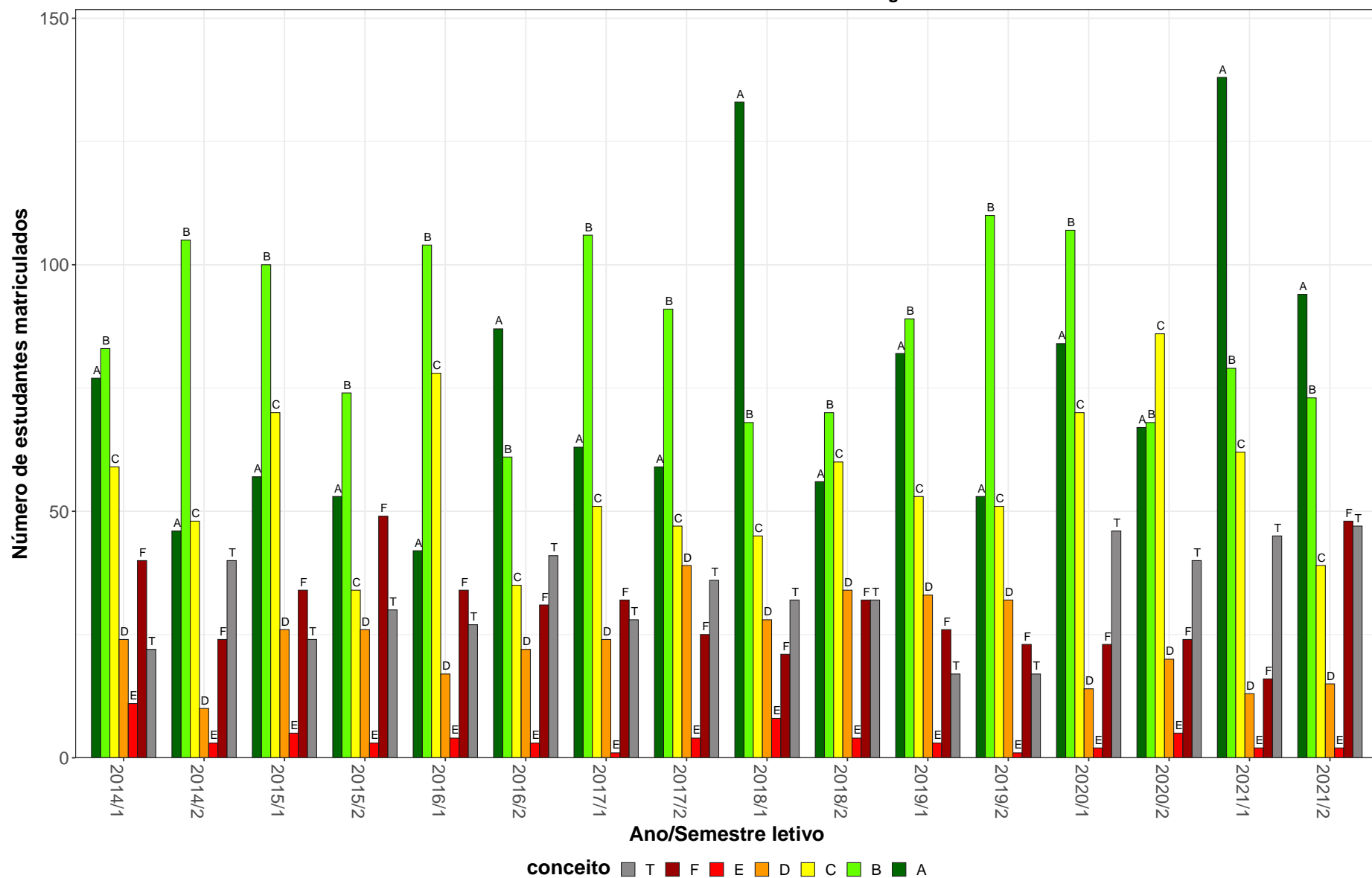


Figura 45: Conceitos obtidos pelos estudantes e número de trancamentos na atividade acadêmica curricular SOA048-Fundamentos de Análise Sociológica no período de 2014 a 2021 na Faculdade de Filosofia e Ciências Humanas.

Tabela 47: Avaliação da atividade SOA050-Modernidade e Mudança Social no período de 2014 e 2021.

Situação	2014		2015		2016		2017		2018		2019		2020		2021		Total	
	Freq.	%	Freq.	%	Freq.	%	Freq.	%	Freq.	%	Freq.	%	Freq.	%	Freq.	%	Freq.	%
<b>Ciências do Estado (Bacharelado)</b>																		
Aprovado	27	52,9%	32	57,1%	47	75,8%	33	75%	43	74,1%	43	66,2%	49	83,1%	45	72,6%	319	69,8%
Reprovado (I)	8	15,7%	14	25%	2	3,2%	3	6,8%	5	8,6%	2	3,1%	0	0%	0	0%	34	7,4%
Reprovado (R)	2	3,9%	7	12,5%	6	9,7%	4	9,1%	6	10,3%	12	18,5%	5	8,5%	6	9,7%	48	10,5%
Trancamento	14	27,5%	3	5,4%	7	11,3%	4	9,1%	4	6,9%	8	12,3%	5	8,5%	11	17,7%	56	12,3%
Total	51	100%	56	100%	62	100%	44	100%	58	100%	65	100%	59	100%	62	100%	457	100%
<b>Ciências Socioambientais (Bacharelado)</b>																		
Aprovado	1	100%	1	100%	8	72,7%	1	100%	0	0%	3	100%	0	-	0	0%	14	73,7%
Reprovado (I)	0	0%	0	0%	0	0%	0	0%	0	0%	0	0%	0	-	0	0%	0	0%
Reprovado (R)	0	0%	0	0%	0	0%	0	0%	1	100%	0	0%	0	-	1	100%	2	10,5%
Trancamento	0	0%	0	0%	3	27,3%	0	0%	0	0%	0	0%	0	-	0	0%	3	15,8%
Total	1	100%	1	100%	11	100%	1	100%	1	100%	3	100%	0	-	1	100%	19	100%
<b>Comunicação Social Diurno (Bacharelado)</b>																		
Aprovado	13	72,2%	7	43,8%	11	64,7%	2	33,3%	1	33,3%	0	-	0	-	0	0%	34	54,8%
Reprovado (I)	1	5,6%	1	6,2%	1	5,9%	0	0%	0	0%	0	-	0	-	0	0%	3	4,8%
Reprovado (R)	1	5,6%	0	0%	2	11,8%	2	33,3%	0	0%	0	-	0	-	1	50%	6	9,7%
Trancamento	3	16,7%	8	50%	3	17,6%	2	33,3%	2	66,7%	0	-	0	-	1	50%	19	30,6%
Total	18	100%	16	100%	17	100%	6	100%	3	100%	0	-	0	-	2	100%	62	100%
<b>Design de Moda (Bacharelado)</b>																		
Aprovado	14	50%	18	62,1%	8	36,4%	12	70,6%	7	70%	9	64,3%	5	45,5%	1	25%	74	54,8%
Reprovado (I)	3	10,7%	2	6,9%	9	40,9%	1	5,9%	2	20%	2	14,3%	0	0%	0	0%	19	14,1%
Reprovado (R)	7	25%	3	10,3%	4	18,2%	4	23,5%	1	10%	1	7,1%	2	18,2%	2	50%	24	17,8%
Trancamento	4	14,3%	6	20,7%	1	4,5%	0	0%	0	0%	2	14,3%	4	36,4%	1	25%	18	13,3%
Total	28	100%	29	100%	22	100%	17	100%	10	100%	14	100%	11	100%	4	100%	135	100%

\* Foram destacadas na cor cinza as células em que o percentual de aprovados é menor do que o percentual total de aprovados da atividade acadêmica curricular, considerando todo o período avaliado.

**Tabela 47: Avaliação da atividade SOA050-Modernidade e Mudança Social no período de 2014 e 2021 (Continuação).**

Situação	2014		2015		2016		2017		2018		2019		2020		2021		Total	
	Freq.	%	Freq.	%	Freq.	%	Freq.	%	Freq.	%	Freq.	%	Freq.	%	Freq.	%	Freq.	%
<b>Direito Diurno (Bacharelado)</b>																		
Aprovado	1	100%	1	50%	1	100%	3	75%	1	100%	0	-	1	100%	5	83,3%	13	81,2%
Reprovado (I)	0	0%	0	0%	0	0%	0	0%	0	0%	0	-	0	0%	0	0%	0	0%
Reprovado (R)	0	0%	0	0%	0	0%	0	0%	0	0%	0	-	0	0%	0	0%	0	0%
Trancamento	0	0%	1	50%	0	0%	1	25%	0	0%	0	-	0	0%	1	16,7%	3	18,8%
Total	1	100%	2	100%	1	100%	4	100%	1	100%	0	-	1	100%	6	100%	16	100%
<b>Engenharia Civil (Bacharelado)</b>																		
Aprovado	37	72,5%	36	90%	51	96,2%	57	90,5%	42	89,4%	18	72%	97	98%	72	94,7%	410	90,3%
Reprovado (I)	2	3,9%	1	2,5%	0	0%	2	3,2%	1	2,1%	3	12%	0	0%	0	0%	9	2%
Reprovado (R)	4	7,8%	0	0%	1	1,9%	0	0%	0	0%	1	4%	1	1%	1	1,3%	8	1,8%
Trancamento	8	15,7%	3	7,5%	1	1,9%	4	6,3%	4	8,5%	3	12%	1	1%	3	3,9%	27	5,9%
Total	51	100%	40	100%	53	100%	63	100%	47	100%	25	100%	99	100%	76	100%	454	100%
<b>Engenharia de Controle e Automação Diurno (Bacharelado)</b>																		
Aprovado	1	100%	0	-	1	100%	0	-	0	0%	4	80%	2	40%	1	50%	9	52,9%
Reprovado (I)	0	0%	0	-	0	0%	0	-	0	0%	1	20%	0	0%	0	0%	1	5,9%
Reprovado (R)	0	0%	0	-	0	0%	0	-	1	33,3%	0	0%	0	0%	1	50%	2	11,8%
Trancamento	0	0%	0	-	0	0%	0	-	2	66,7%	0	0%	3	60%	0	0%	5	29,4%
Total	1	100%	0	-	1	100%	0	-	3	100%	5	100%	5	100%	2	100%	17	100%
<b>Engenharia de Controle e Automação Noturno (Bacharelado)</b>																		
Aprovado	13	65%	13	72,2%	18	85,7%	23	85,2%	8	61,5%	6	75%	5	71,4%	6	100%	92	76,7%
Reprovado (I)	1	5%	1	5,6%	0	0%	0	0%	2	15,4%	2	25%	0	0%	0	0%	6	5%
Reprovado (R)	2	10%	1	5,6%	1	4,8%	2	7,4%	2	15,4%	0	0%	0	0%	0	0%	8	6,7%
Trancamento	4	20%	3	16,7%	2	9,5%	2	7,4%	1	7,7%	0	0%	2	28,6%	0	0%	14	11,7%
Total	20	100%	18	100%	21	100%	27	100%	13	100%	8	100%	7	100%	6	100%	120	100%
<b>Engenharia Elétrica (Bacharelado)</b>																		
Aprovado	6	66,7%	35	77,8%	64	88,9%	55	90,2%	14	77,8%	47	94%	46	88,5%	20	83,3%	287	86,7%
Reprovado (I)	1	11,1%	2	4,4%	2	2,8%	2	3,3%	0	0%	1	2%	0	0%	0	0%	8	2,4%
Reprovado (R)	0	0%	3	6,7%	0	0%	1	1,6%	0	0%	1	2%	3	5,8%	0	0%	8	2,4%
Trancamento	2	22,2%	5	11,1%	6	8,3%	3	4,9%	4	22,2%	1	2%	3	5,8%	4	16,7%	28	8,5%
Total	9	100%	45	100%	72	100%	61	100%	18	100%	50	100%	52	100%	24	100%	331	100%

\* Foram destacadas na cor cinza as células em que o percentual de aprovados é menor do que o percentual total de aprovados da atividade acadêmica curricular, considerando todo o período avaliado.

**Tabela 47: Avaliação da atividade SOA050-Modernidade e Mudança Social no período de 2014 e 2021 (Continuação).**

Situação	2014		2015		2016		2017		2018		2019		2020		2021		Total	
	Freq.	%	Freq.	%	Freq.	%	Freq.	%	Freq.	%	Freq.	%	Freq.	%	Freq.	%	Freq.	%
<b>Estatística (Bacharelado)</b>																		
Aprovado	2	66,7%	4	100%	4	66,7%	5	83,3%	3	75%	1	100%	0	0%	0	-	19	76%
Reprovado (I)	0	0%	0	0%	0	0%	0	0%	1	25%	0	0%	0	0%	0	-	1	4%
Reprovado (R)	0	0%	0	0%	0	0%	1	16,7%	0	0%	0	0%	1	100%	0	-	2	8%
Trancamento	1	33,3%	0	0%	2	33,3%	0	0%	0	0%	0	0%	0	0%	0	-	3	12%
Total	3	100%	4	100%	6	100%	6	100%	4	100%	1	100%	1	100%	0	-	25	100%
<b>Fonoaudiologia (Bacharelado)</b>																		
Aprovado	38	77,6%	23	67,6%	7	87,5%	8	61,5%	0	0%	0	0%	1	33,3%	2	66,7%	79	69,3%
Reprovado (I)	1	2%	3	8,8%	0	0%	1	7,7%	0	0%	0	0%	0	0%	0	0%	5	4,4%
Reprovado (R)	5	10,2%	0	0%	0	0%	1	7,7%	0	0%	0	0%	1	33,3%	1	33,3%	8	7%
Trancamento	5	10,2%	8	23,5%	1	12,5%	3	23,1%	2	100%	2	100%	1	33,3%	0	0%	22	19,3%
Total	49	100%	34	100%	8	100%	13	100%	2	100%	2	100%	3	100%	3	100%	114	100%
<b>Jornalismo Noturno (Bacharelado)</b>																		
Aprovado	0	-	0	-	0	0%	0	-	1	100%	1	100%	5	83,3%	5	71,4%	12	70,6%
Reprovado (I)	0	-	0	-	0	0%	0	-	0	0%	0	0%	0	0%	0	0%	0	0%
Reprovado (R)	0	-	0	-	0	0%	0	-	0	0%	0	0%	0	0%	1	14,3%	1	5,9%
Trancamento	0	-	0	-	2	100%	0	-	0	0%	0	0%	1	16,7%	1	14,3%	4	23,5%
Total	0	-	0	-	2	100%	0	-	1	100%	1	100%	6	100%	7	100%	17	100%
<b>Letras Diurno (Licenciatura)</b>																		
Aprovado	1	100%	1	33,3%	3	75%	2	66,7%	6	85,7%	0	-	0	-	2	100%	15	75%
Reprovado (I)	0	0%	1	33,3%	0	0%	0	0%	0	0%	0	-	0	-	0	0%	1	5%
Reprovado (R)	0	0%	1	33,3%	0	0%	0	0%	0	0%	0	-	0	-	0	0%	1	5%
Trancamento	0	0%	0	0%	1	25%	1	33,3%	1	14,3%	0	-	0	-	0	0%	3	15%
Total	1	100%	3	100%	4	100%	3	100%	7	100%	0	-	0	-	2	100%	20	100%
<b>Letras Noturno (Licenciatura)</b>																		
Aprovado	0	0%	3	100%	4	66,7%	7	77,8%	1	33,3%	3	50%	2	66,7%	0	0%	20	57,1%
Reprovado (I)	1	50%	0	0%	0	0%	0	0%	0	0%	1	16,7%	0	0%	0	0%	2	5,7%
Reprovado (R)	0	0%	0	0%	1	16,7%	0	0%	0	0%	0	0%	0	0%	0	0%	1	2,9%
Trancamento	1	50%	0	0%	1	16,7%	2	22,2%	2	66,7%	2	33,3%	1	33,3%	3	100%	12	34,3%
Total	2	100%	3	100%	6	100%	9	100%	3	100%	6	100%	3	100%	3	100%	35	100%

\* Foram destacadas na cor cinza as células em que o percentual de aprovados é menor do que o percentual total de aprovados da atividade acadêmica curricular, considerando todo o período avaliado.

**Tabela 47: Avaliação da atividade SOA050-Modernidade e Mudança Social no período de 2014 e 2021 (Continuação).**

Situação	2014		2015		2016		2017		2018		2019		2020		2021		Total	
	Freq.	%	Freq.	%	Freq.	%	Freq.	%	Freq.	%	Freq.	%	Freq.	%	Freq.	%	Freq.	%
<b>Música Bacharelado (Bacharelado)</b>																		
Aprovado	6	100%	6	54,5%	6	66,7%	2	66,7%	2	100%	4	66,7%	6	85,7%	5	71,4%	37	72,5%
Reprovado (I)	0	0%	1	9,1%	0	0%	0	0%	0	0%	1	16,7%	0	0%	0	0%	2	3,9%
Reprovado (R)	0	0%	1	9,1%	1	11,1%	0	0%	0	0%	0	0%	0	0%	0	0%	2	3,9%
Trancamento	0	0%	3	27,3%	2	22,2%	1	33,3%	0	0%	1	16,7%	1	14,3%	2	28,6%	10	19,6%
Total	6	100%	11	100%	9	100%	3	100%	2	100%	6	100%	7	100%	7	100%	51	100%
<b>Psicologia (Psicólogo)</b>																		
Aprovado	11	78,6%	12	60%	5	45,5%	0	0%	0	-	1	100%	0	-	0	-	29	59,2%
Reprovado (I)	1	7,1%	0	0%	1	9,1%	0	0%	0	-	0	0%	0	-	0	-	2	4,1%
Reprovado (R)	1	7,1%	0	0%	0	0%	0	0%	0	-	0	0%	0	-	0	-	1	2%
Trancamento	1	7,1%	8	40%	5	45,5%	3	100%	0	-	0	0%	0	-	0	-	17	34,7%
Total	14	100%	20	100%	11	100%	3	100%	0	-	1	100%	0	-	0	-	49	100%
<b>Relações Públicas (Bacharelado)</b>																		
Aprovado	0	-	0	-	0	-	0	-	0	-	0	-	4	100%	11	84,6%	15	88,2%
Reprovado (I)	0	-	0	-	0	-	0	-	0	-	0	-	0	0%	0	0%	0	0%
Reprovado (R)	0	-	0	-	0	-	0	-	0	-	0	-	0	0%	0	0%	0	0%
Trancamento	0	-	0	-	0	-	0	-	0	-	0	-	0	0%	2	15,4%	2	11,8%
Total	0	-	0	-	0	-	0	-	0	-	0	-	4	100%	13	100%	17	100%
<b>Turismo (Bacharelado)</b>																		
Aprovado	53	68,8%	33	63,5%	33	67,3%	19	76%	16	47,1%	22	73,3%	42	80,8%	23	63,9%	241	67,9%
Reprovado (I)	8	10,4%	3	5,8%	4	8,2%	4	16%	2	5,9%	3	10%	0	0%	0	0%	24	6,8%
Reprovado (R)	4	5,2%	7	13,5%	4	8,2%	1	4%	4	11,8%	0	0%	2	3,8%	4	11,1%	26	7,3%
Trancamento	12	15,6%	9	17,3%	8	16,3%	1	4%	12	35,3%	5	16,7%	8	15,4%	9	25%	64	18%
Total	77	100%	52	100%	49	100%	25	100%	34	100%	30	100%	52	100%	36	100%	355	100%
<b>TOTAL</b>																		
Aprovado	252	68,1%	243	66,2%	294	72,2%	256	75,5%	157	68%	180	72,6%	277	83,7%	235	76,1%	1894	72,8%
Reprovado (I)	29	7,8%	30	8,2%	26	6,4%	18	5,3%	14	6,1%	21	8,5%	0	0%	0	0%	138	5,3%
Reprovado (R)	28	7,6%	28	7,6%	24	5,9%	23	6,8%	23	10%	18	7,3%	18	5,4%	28	9,1%	190	7,3%
Trancamento	61	16,5%	66	18%	63	15,5%	42	12,4%	37	16%	29	11,7%	36	10,9%	46	14,9%	380	14,6%
Total	370	100%	367	100%	407	100%	339	100%	231	100%	248	100%	331	100%	309	100%	2602	100%

\* Foram destacadas na cor cinza as células em que o percentual de aprovados é menor do que o percentual total de aprovados da atividade acadêmica curricular, considerando todo o período avaliado.

SOA050-Modernidade e Mudança Social

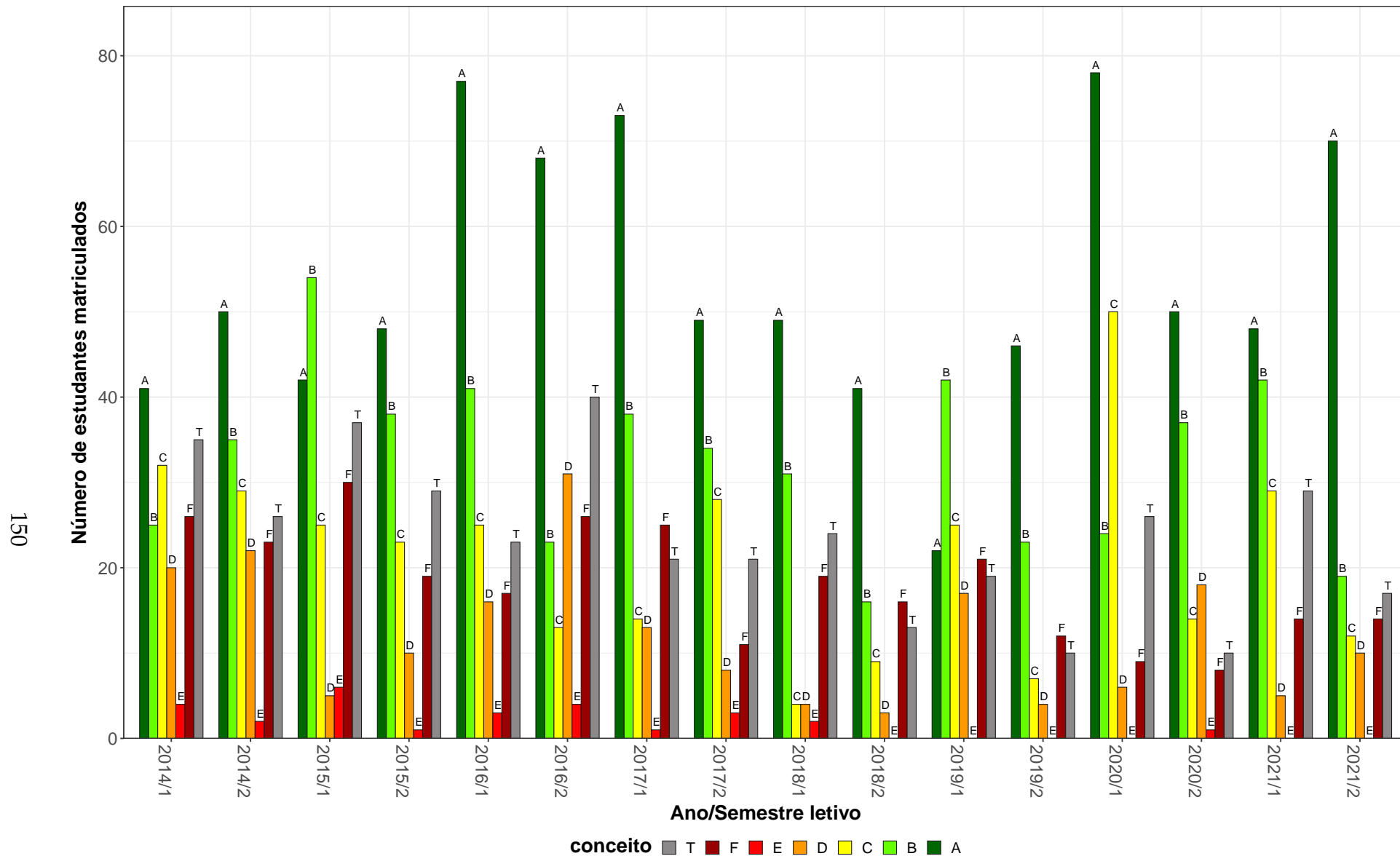


Figura 46: Conceitos obtidos pelos estudantes e número de trancamentos na atividade acadêmica curricular SOA050-Modernidade e Mudança Social no período de 2014 a 2021 na Faculdade de Filosofia e Ciências Humanas.

Tabela 48: Avaliação da atividade SOA071-Topicos em Sociologia no período de 2014 e 2021.

Situação	2014		2015		2016		2017		2018		2019		2020		2021		Total	
	Freq.	%	Freq.	%	Freq.	%	Freq.	%	Freq.	%	Freq.	%	Freq.	%	Freq.	%	Freq.	%
<b>Ciências Sociais (Bacharelado)</b>																		
Aprovado	208	68,6%	295	79,5%	204	78,5%	132	62,9%	151	78,2%	165	81,7%	107	61,1%	109	65,3%	1371	72,9%
Reprovado (I)	18	5,9%	10	2,7%	13	5%	9	4,3%	3	1,6%	3	1,5%	0	0%	0	0%	56	3%
Reprovado (R)	16	5,3%	24	6,5%	12	4,6%	23	11%	18	9,3%	8	4%	17	9,7%	13	7,8%	131	7%
Trancamento	61	20,1%	42	11,3%	31	11,9%	46	21,9%	21	10,9%	26	12,9%	51	29,1%	45	26,9%	323	17,2%
Total	303	100%	371	100%	260	100%	210	100%	193	100%	202	100%	175	100%	167	100%	1881	100%
<b>Ciências Sociais (Licenciatura)</b>																		
Aprovado	27	62,8%	26	65%	28	73,7%	24	61,5%	38	80,9%	44	83%	36	65,5%	30	58,8%	253	69,1%
Reprovado (I)	1	2,3%	5	12,5%	1	2,6%	1	2,6%	0	0%	0	0%	0	0%	0	0%	8	2,2%
Reprovado (R)	2	4,7%	5	12,5%	2	5,3%	6	15,4%	3	6,4%	2	3,8%	6	10,9%	8	15,7%	34	9,3%
Trancamento	13	30,2%	4	10%	7	18,4%	8	20,5%	6	12,8%	7	13,2%	13	23,6%	13	25,5%	71	19,4%
Total	43	100%	40	100%	38	100%	39	100%	47	100%	53	100%	55	100%	51	100%	366	100%
<b>Ciências Socioambientais (Bacharelado)</b>																		
Aprovado	58	85,3%	52	82,5%	27	60%	18	62,1%	35	66%	19	63,3%	9	69,2%	1	100%	219	72,5%
Reprovado (I)	0	0%	1	1,6%	8	17,8%	0	0%	2	3,8%	3	10%	0	0%	0	0%	14	4,6%
Reprovado (R)	2	2,9%	2	3,2%	2	4,4%	7	24,1%	7	13,2%	4	13,3%	0	0%	0	0%	24	7,9%
Trancamento	8	11,8%	8	12,7%	8	17,8%	4	13,8%	9	17%	4	13,3%	4	30,8%	0	0%	45	14,9%
Total	68	100%	63	100%	45	100%	29	100%	53	100%	30	100%	13	100%	1	100%	302	100%
<b>Comunicação Social Diurno (Bacharelado)</b>																		
Aprovado	5	45,5%	3	100%	1	100%	0	-	0	-	0	-	0	-	0	-	9	60%
Reprovado (I)	2	18,2%	0	0%	0	0%	0	-	0	-	0	-	0	-	0	-	2	13,3%
Reprovado (R)	1	9,1%	0	0%	0	0%	0	-	0	-	0	-	0	-	0	-	1	6,7%
Trancamento	3	27,3%	0	0%	0	0%	0	-	0	-	0	-	0	-	0	-	3	20%
Total	11	100%	3	100%	1	100%	0	-	0	-	0	-	0	-	0	-	15	100%

\* Foram destacadas na cor cinza as células em que o percentual de aprovados é menor do que o percentual total de aprovados da atividade acadêmica curricular, considerando todo o período avaliado.

**Tabela 48: Avaliação da atividade SOA071-Topicos em Sociologia no período de 2014 e 2021 (Continuação).**

Situação	2014		2015		2016		2017		2018		2019		2020		2021		Total	
	Freq.	%	Freq.	%	Freq.	%	Freq.	%	Freq.	%	Freq.	%	Freq.	%	Freq.	%	Freq.	%
<b>Estatística (Bacharelado)</b>																		
Aprovado	0	-	7	87,5%	3	60%	4	100%	0	-	2	100%	0	-	0	-	16	84,2%
Reprovado (I)	0	-	0	0%	0	0%	0	0%	0	-	0	0%	0	-	0	-	0	0%
Reprovado (R)	0	-	0	0%	2	40%	0	0%	0	-	0	0%	0	-	0	-	2	10,5%
Trancamento	0	-	1	12,5%	0	0%	0	0%	0	-	0	0%	0	-	0	-	1	5,3%
Total	0	-	8	100%	5	100%	4	100%	0	-	2	100%	0	-	0	-	19	100%
<b>Gestão Pública (Bacharelado)</b>																		
Aprovado	5	71,4%	1	100%	35	89,7%	49	76,6%	7	46,7%	21	56,8%	21	63,6%	25	56,8%	164	68,3%
Reprovado (I)	0	0%	0	0%	0	0%	1	1,6%	4	26,7%	3	8,1%	0	0%	0	0%	8	3,3%
Reprovado (R)	0	0%	0	0%	2	5,1%	8	12,5%	2	13,3%	3	8,1%	4	12,1%	5	11,4%	24	10%
Trancamento	2	28,6%	0	0%	2	5,1%	6	9,4%	2	13,3%	10	27%	8	24,2%	14	31,8%	44	18,3%
Total	7	100%	1	100%	39	100%	64	100%	15	100%	37	100%	33	100%	44	100%	240	100%
<b>Psicologia (Psicólogo)</b>																		
Aprovado	25	80,6%	3	50%	2	40%	1	25%	2	100%	0	-	0	-	0	-	33	68,8%
Reprovado (I)	1	3,2%	1	16,7%	0	0%	0	0%	0	0%	0	-	0	-	0	-	2	4,2%
Reprovado (R)	1	3,2%	1	16,7%	1	20%	1	25%	0	0%	0	-	0	-	0	-	4	8,3%
Trancamento	4	12,9%	1	16,7%	2	40%	2	50%	0	0%	0	-	0	-	0	-	9	18,8%
Total	31	100%	6	100%	5	100%	4	100%	2	100%	0	-	0	-	0	-	48	100%
<b>Turismo (Bacharelado)</b>																		
Aprovado	3	60%	3	75%	2	40%	0	-	0	-	0	-	0	-	1	100%	9	60%
Reprovado (I)	0	0%	0	0%	2	40%	0	-	0	-	0	-	0	-	0	0%	2	13,3%
Reprovado (R)	2	40%	0	0%	0	0%	0	-	0	-	0	-	0	-	0	0%	2	13,3%
Trancamento	0	0%	1	25%	1	20%	0	-	0	-	0	-	0	-	0	0%	2	13,3%
Total	5	100%	4	100%	5	100%	0	-	0	-	0	-	0	-	1	100%	15	100%
<b>TOTAL</b>																		
Aprovado	377	68,4%	414	77,5%	318	75%	235	63,7%	238	75,3%	252	77,5%	176	62,9%	169	62,8%	2179	71%
Reprovado (I)	32	5,8%	18	3,4%	26	6,1%	12	3,3%	9	2,8%	9	2,8%	0	0%	0	0%	106	3,5%
Reprovado (R)	29	5,3%	36	6,7%	22	5,2%	51	13,8%	31	9,8%	17	5,2%	27	9,6%	27	10%	240	7,8%
Trancamento	113	20,5%	66	12,4%	58	13,7%	71	19,2%	38	12%	47	14,5%	77	27,5%	73	27,1%	543	17,7%
Total	551	100%	534	100%	424	100%	369	100%	316	100%	325	100%	280	100%	269	100%	3068	100%

\* Foram destacadas na cor cinza as células em que o percentual de aprovados é menor do que o percentual total de aprovados da atividade acadêmica curricular, considerando todo o período avaliado.



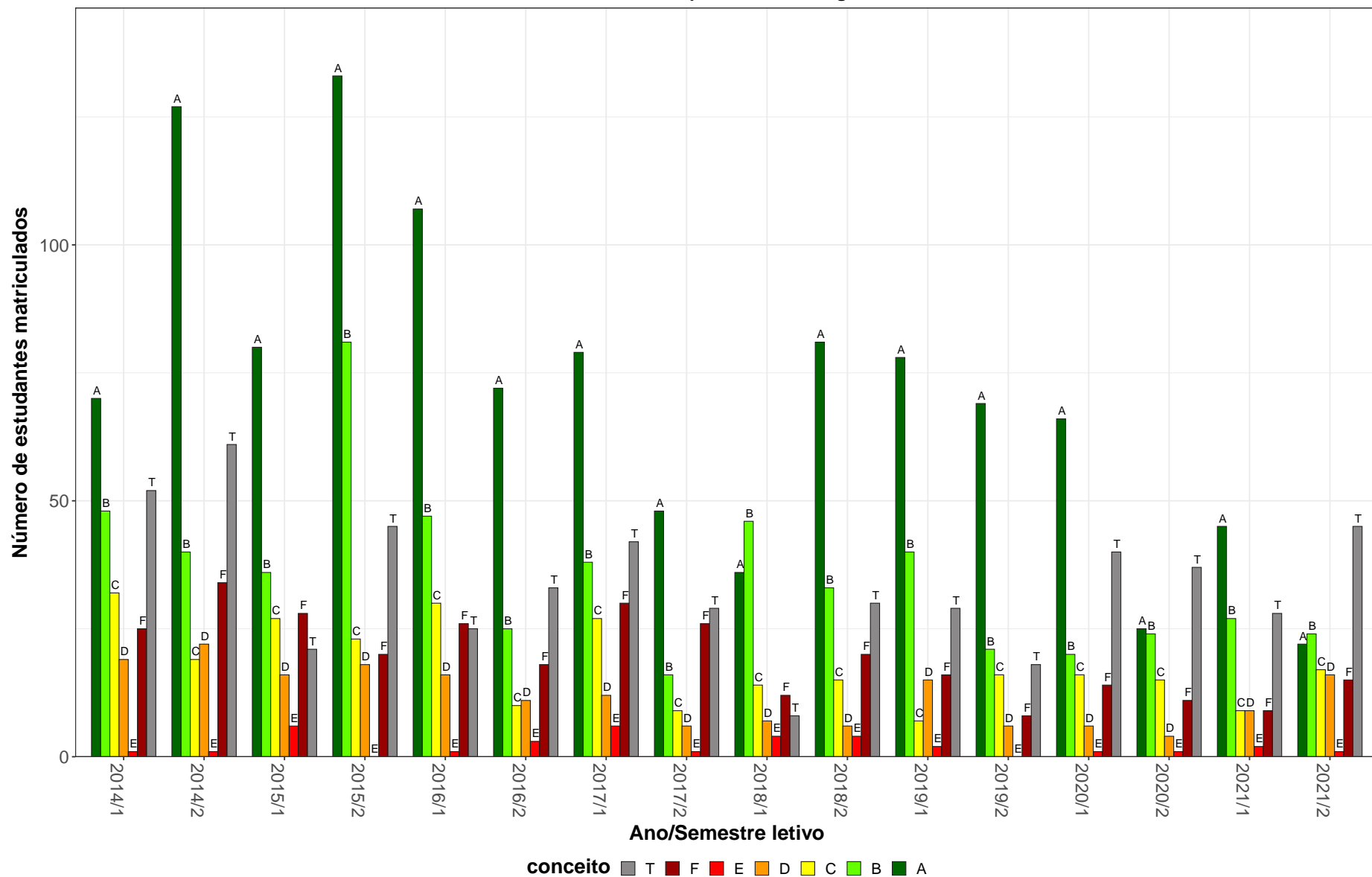


Figura 47: Conceitos obtidos pelos estudantes e número de trancamentos na atividade acadêmica curricular SOA071-Tópicos em Sociologia no período de 2014 a 2021 na Faculdade de Filosofia e Ciências Humanas.

**Tabela 49: Avaliação da atividade SOA072-Topicos em Antropologia no período de 2014 e 2021.**

Situação	2014		2015		2016		2017		2018		2019		2020		2021		Total	
	Freq.	%	Freq.	%	Freq.	%	Freq.	%	Freq.	%	Freq.	%	Freq.	%	Freq.	%	Freq.	%
<b>Ciências Sociais (Bacharelado)</b>																		
Aprovado	217	68,5%	204	70,1%	181	69,6%	117	61,3%	160	71,4%	109	66,9%	110	70,5%	140	72,5%	1238	69%
Reprovado (I)	9	2,8%	16	5,5%	16	6,2%	10	5,2%	13	5,8%	9	5,5%	0	0%	0	0%	73	4,1%
Reprovado (R)	24	7,6%	25	8,6%	12	4,6%	20	10,5%	18	8%	14	8,6%	9	5,8%	14	7,3%	136	7,6%
Trancamento	67	21,1%	46	15,8%	51	19,6%	44	23%	33	14,7%	31	19%	37	23,7%	39	20,2%	348	19,4%
Total	317	100%	291	100%	260	100%	191	100%	224	100%	163	100%	156	100%	193	100%	1795	100%
<b>Ciências Sociais (Licenciatura)</b>																		
Aprovado	22	75,9%	23	47,9%	42	77,8%	21	47,7%	43	68,3%	41	89,1%	36	69,2%	46	78%	274	69,4%
Reprovado (I)	1	3,4%	7	14,6%	2	3,7%	3	6,8%	1	1,6%	0	0%	0	0%	0	0%	14	3,5%
Reprovado (R)	0	0%	7	14,6%	3	5,6%	10	22,7%	4	6,3%	2	4,3%	6	11,5%	4	6,8%	36	9,1%
Trancamento	6	20,7%	11	22,9%	7	13%	10	22,7%	15	23,8%	3	6,5%	10	19,2%	9	15,3%	71	18%
Total	29	100%	48	100%	54	100%	44	100%	63	100%	46	100%	52	100%	59	100%	395	100%
<b>Ciências Socioambientais (Bacharelado)</b>																		
Aprovado	38	66,7%	35	72,9%	40	65,6%	19	47,5%	34	70,8%	35	76,1%	48	65,8%	59	70,2%	308	67,4%
Reprovado (I)	2	3,5%	4	8,3%	3	4,9%	0	0%	0	0%	3	6,5%	0	0%	0	0%	12	2,6%
Reprovado (R)	4	7%	5	10,4%	3	4,9%	8	20%	5	10,4%	2	4,3%	12	16,4%	11	13,1%	50	10,9%
Trancamento	13	22,8%	4	8,3%	15	24,6%	13	32,5%	9	18,8%	6	13%	13	17,8%	14	16,7%	87	19%
Total	57	100%	48	100%	61	100%	40	100%	48	100%	46	100%	73	100%	84	100%	457	100%
<b>TOTAL</b>																		
Aprovado	282	68,3%	263	67,3%	271	67,8%	160	56,5%	241	70,9%	202	72,4%	198	69,2%	263	72,3%	1880	68,2%
Reprovado (I)	13	3,1%	27	6,9%	24	6%	13	4,6%	14	4,1%	12	4,3%	0	0%	0	0%	103	3,7%
Reprovado (R)	29	7%	39	10%	23	5,8%	41	14,5%	28	8,2%	21	7,5%	27	9,4%	31	8,5%	239	8,7%
Trancamento	89	21,5%	62	15,9%	82	20,5%	69	24,4%	57	16,8%	44	15,8%	61	21,3%	70	19,2%	534	19,4%
Total	413	100%	391	100%	400	100%	283	100%	340	100%	279	100%	286	100%	364	100%	2756	100%

\* Foram destacadas na cor cinza as células em que o percentual de aprovados é menor do que o percentual total de aprovados da atividade acadêmica curricular, considerando todo o período avaliado.

SOA072–Tópicos em Antropologia

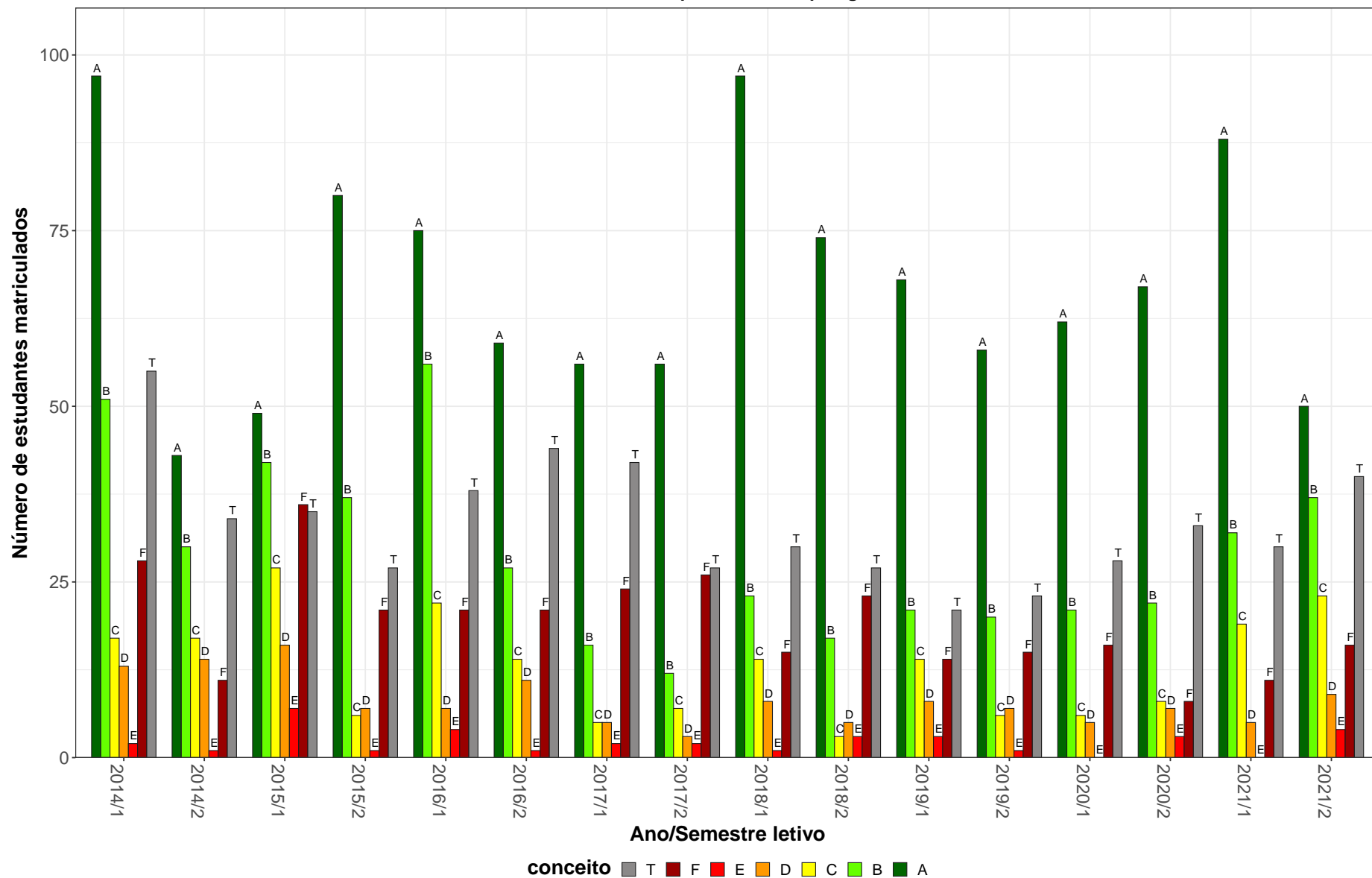


Figura 48: Conceitos obtidos pelos estudantes e número de trancamentos na atividade acadêmica curricular SOA072-Tópicos em Antropologia no período de 2014 a 2021 na Faculdade de Filosofia e Ciências Humanas.

**Tabela 50: Avaliação da atividade SOA073-Topicos em Arqueologia no período de 2014 e 2021.**

Situação	2014		2015		2016		2017		2018		2019		2020		2021		Total	
	Freq.	%	Freq.	%	Freq.	%	Freq.	%	Freq.	%	Freq.	%	Freq.	%	Freq.	%	Freq.	%
<b>Ciências Sociais (Bacharelado)</b>																		
Aprovado	29	51,8%	23	62,2%	13	61,9%	22	73,3%	45	76,3%	11	57,9%	17	44,7%	17	70,8%	177	62,3%
Reprovado (I)	7	12,5%	8	21,6%	5	23,8%	0	0%	4	6,8%	2	10,5%	0	0%	0	0%	26	9,2%
Reprovado (R)	6	10,7%	1	2,7%	0	0%	3	10%	0	0%	1	5,3%	7	18,4%	3	12,5%	21	7,4%
Trancamento	14	25%	5	13,5%	3	14,3%	5	16,7%	10	16,9%	5	26,3%	14	36,8%	4	16,7%	60	21,1%
Total	56	100%	37	100%	21	100%	30	100%	59	100%	19	100%	38	100%	24	100%	284	100%
<b>Ciências Sociais (Licenciatura)</b>																		
Aprovado	1	14,3%	0	0%	4	57,1%	5	71,4%	5	50%	6	66,7%	10	66,7%	5	50%	36	51,4%
Reprovado (I)	1	14,3%	3	60%	1	14,3%	0	0%	0	0%	0	0%	0	0%	0	0%	5	7,1%
Reprovado (R)	0	0%	1	20%	0	0%	0	0%	2	20%	0	0%	1	6,7%	3	30%	7	10%
Trancamento	5	71,4%	1	20%	2	28,6%	2	28,6%	3	30%	3	33,3%	4	26,7%	2	20%	22	31,4%
Total	7	100%	5	100%	7	100%	7	100%	10	100%	9	100%	15	100%	10	100%	70	100%
<b>Ciências Socioambientais (Bacharelado)</b>																		
Aprovado	13	81,2%	10	66,7%	31	79,5%	14	87,5%	13	81,2%	24	85,7%	7	50%	4	40%	116	75,3%
Reprovado (I)	0	0%	1	6,7%	1	2,6%	2	12,5%	1	6,2%	1	3,6%	0	0%	0	0%	6	3,9%
Reprovado (R)	0	0%	1	6,7%	1	2,6%	0	0%	2	12,5%	2	7,1%	2	14,3%	2	20%	10	6,5%
Trancamento	3	18,8%	3	20%	6	15,4%	0	0%	0	0%	1	3,6%	5	35,7%	4	40%	22	14,3%
Total	16	100%	15	100%	39	100%	16	100%	16	100%	28	100%	14	100%	10	100%	154	100%
<b>TOTAL</b>																		
Aprovado	44	55%	33	57,9%	53	68,8%	42	77,8%	63	74,1%	43	74,1%	34	50,7%	26	59,1%	338	64,8%
Reprovado (I)	8	10%	12	21,1%	7	9,1%	2	3,7%	5	5,9%	3	5,2%	0	0%	0	0%	37	7,1%
Reprovado (R)	6	7,5%	3	5,3%	3	3,9%	3	5,6%	4	4,7%	3	5,2%	10	14,9%	8	18,2%	40	7,7%
Trancamento	22	27,5%	9	15,8%	14	18,2%	7	13%	13	15,3%	9	15,5%	23	34,3%	10	22,7%	107	20,5%
Total	80	100%	57	100%	77	100%	54	100%	85	100%	58	100%	67	100%	44	100%	522	100%

\* Foram destacadas na cor cinza as células em que o percentual de aprovados é menor do que o percentual total de aprovados da atividade acadêmica curricular, considerando todo o período avaliado.

SOA073–Tópicos em Arqueologia

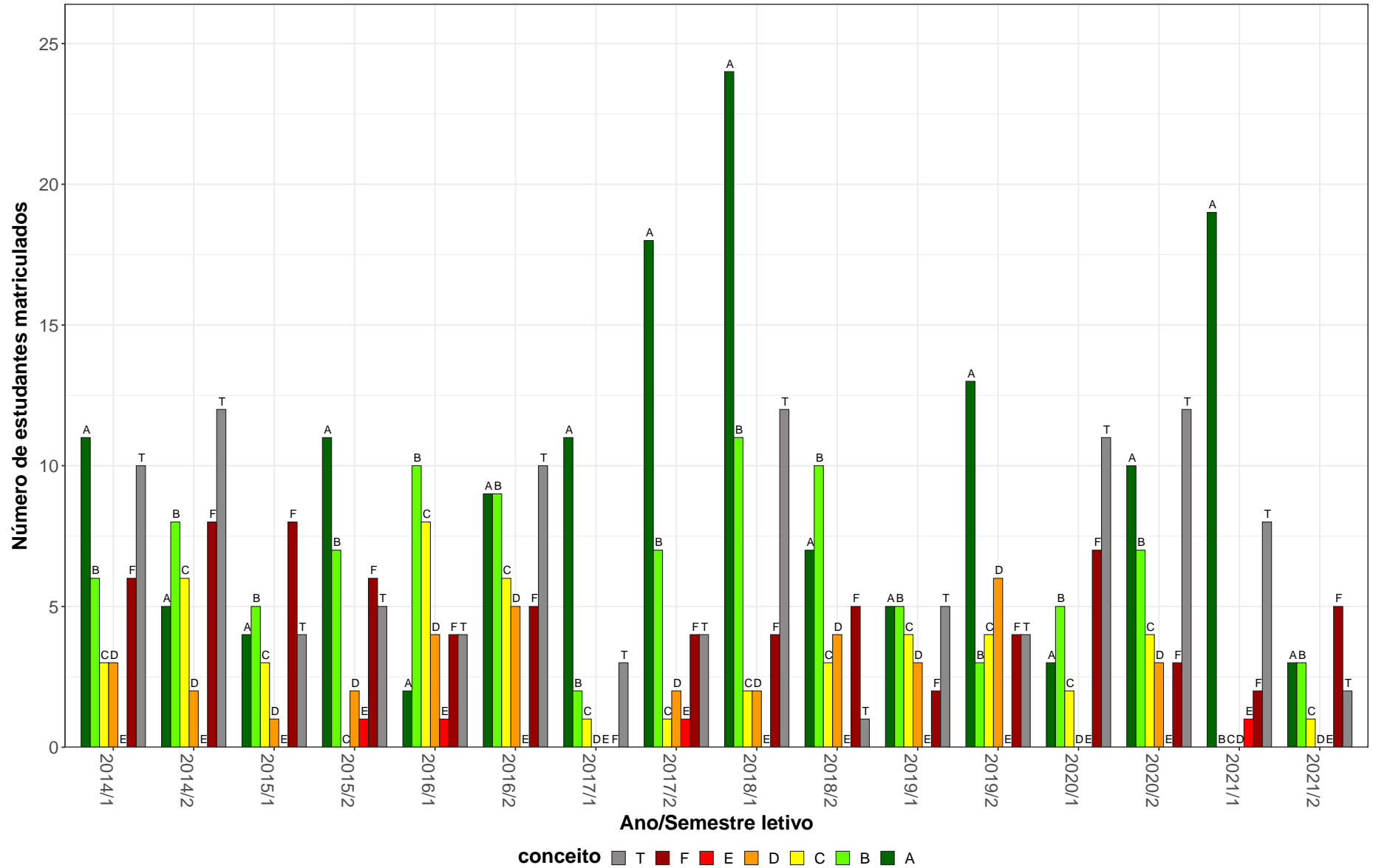


Figura 49: Conceitos obtidos pelos estudantes e número de trancamentos na atividade acadêmica curricular SOA073-Tópicos em Arqueologia no período de 2014 a 2021 na Faculdade de Filosofia e Ciências Humanas.

**Tabela 51: Avaliação da atividade SOA091-Cultura e Ambiente no período de 2014 e 2021.**

Situação	2014		2015		2016		2017		2018		2019		2020		2021		Total	
	Freq.	%	Freq.	%	Freq.	%	Freq.	%	Freq.	%	Freq.	%	Freq.	%	Freq.	%	Freq.	%
<b>Antropologia (Bacharelado)</b>																		
Aprovado	39	83%	37	82,2%	31	75,6%	35	77,8%	31	75,6%	39	86,7%	30	63,8%	38	70,4%	280	76,7%
Reprovado (I)	6	12,8%	0	0%	0	0%	5	11,1%	1	2,4%	3	6,7%	0	0%	0	0%	15	4,1%
Reprovado (R)	0	0%	5	11,1%	7	17,1%	2	4,4%	6	14,6%	1	2,2%	5	10,6%	5	9,3%	31	8,5%
Trancamento	2	4,3%	3	6,7%	3	7,3%	3	6,7%	3	7,3%	2	4,4%	12	25,5%	11	20,4%	39	10,7%
Total	47	100%	45	100%	41	100%	45	100%	41	100%	45	100%	47	100%	54	100%	365	100%
<b>Ciências Socioambientais (Bacharelado)</b>																		
Aprovado	44	75,9%	31	50,8%	52	75,4%	39	79,6%	44	77,2%	50	82%	37	67,3%	44	74,6%	341	72,7%
Reprovado (I)	5	8,6%	10	16,4%	0	0%	2	4,1%	5	8,8%	6	9,8%	0	0%	0	0%	28	6%
Reprovado (R)	1	1,7%	10	16,4%	11	15,9%	4	8,2%	5	8,8%	2	3,3%	12	21,8%	5	8,5%	50	10,7%
Trancamento	8	13,8%	10	16,4%	6	8,7%	4	8,2%	3	5,3%	3	4,9%	6	10,9%	10	16,9%	50	10,7%
Total	58	100%	61	100%	69	100%	49	100%	57	100%	61	100%	55	100%	59	100%	469	100%
<b>TOTAL</b>																		
Aprovado	83	79%	68	64,2%	84	75,7%	74	78,7%	75	76,5%	89	84%	67	65,7%	82	71,9%	622	74,4%
Reprovado (I)	11	10,5%	10	9,4%	0	0%	7	7,4%	6	6,1%	9	8,5%	0	0%	0	0%	43	5,1%
Reprovado (R)	1	1%	15	14,2%	18	16,2%	6	6,4%	11	11,2%	3	2,8%	17	16,7%	10	8,8%	81	9,7%
Trancamento	10	9,5%	13	12,3%	9	8,1%	7	7,4%	6	6,1%	5	4,7%	18	17,6%	22	19,3%	90	10,8%
Total	105	100%	106	100%	111	100%	94	100%	98	100%	106	100%	102	100%	114	100%	836	100%

\* Foram destacadas na cor cinza as células em que o percentual de aprovados é menor do que o percentual total de aprovados da atividade acadêmica curricular, considerando todo o período avaliado.

SOA091-Cultura e Ambiente

159

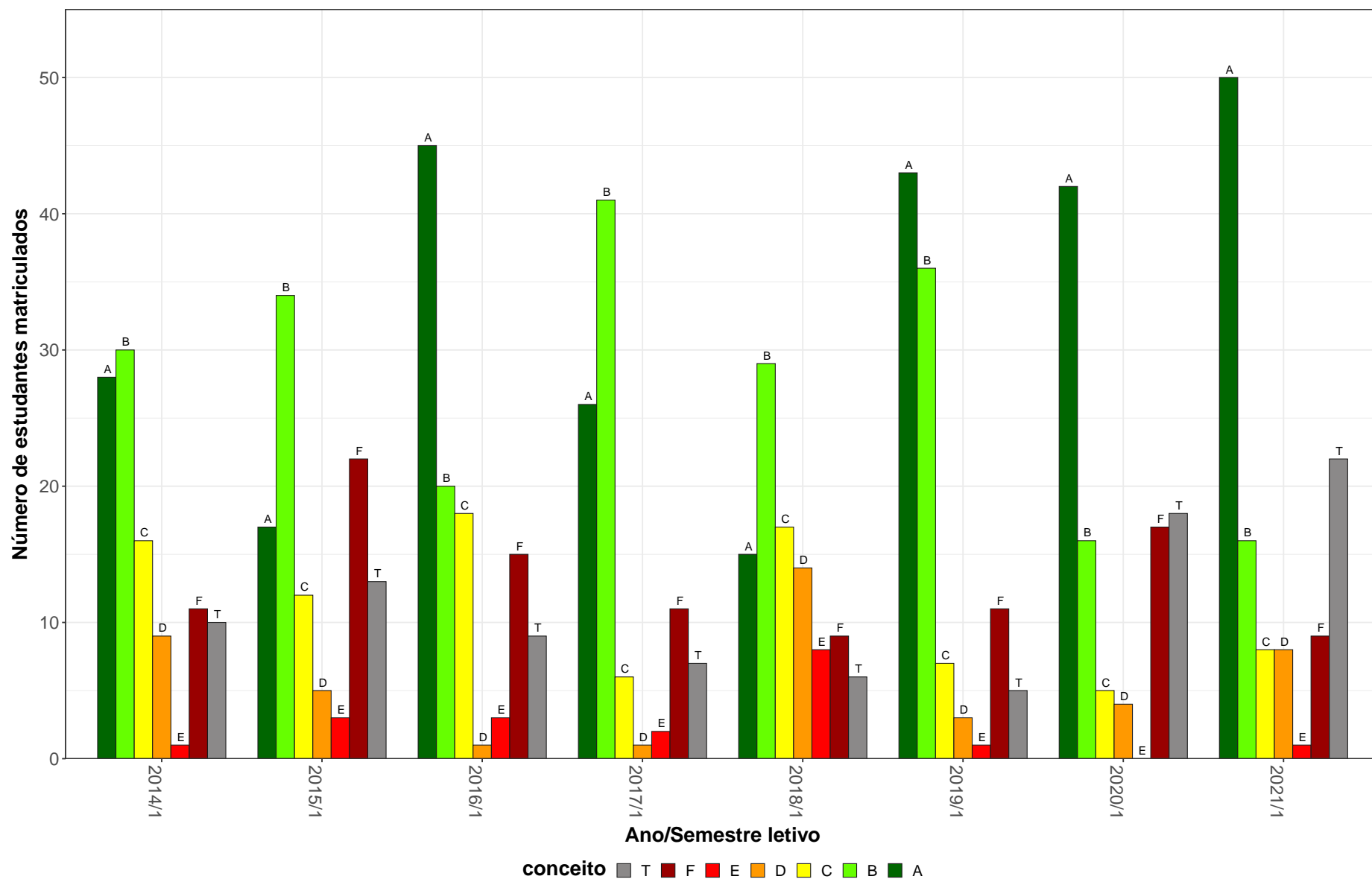


Figura 50: Conceitos obtidos pelos estudantes e número de trancamentos na atividade acadêmica curricular SOA091-Cultura e Ambiente no período de 2014 a 2021 na Faculdade de Filosofia e Ciências Humanas.

### 3 Evasão dos cursos de graduação sediados na Faculdade de Filosofia e Ciências Humanas

Esta seção avalia a taxa de evasão dos cursos sediados na Faculdade de Filosofia e Ciências Humanas, incluindo indicadores adotados pelo Instituto Nacional de Estudos e Pesquisas Educacionais Anísio Teixeira (Inep). Maiores detalhes sobre os indicadores podem ser encontrados em [1]. Especificamente, os indicadores analisados são:

- **Evasão do curso:** considera-se como evasão do curso o desligamento ou desistência formal do curso sem a conclusão do mesmo, incluindo também o caso de reopção de curso no âmbito de vagas remanescentes dentro da UFMG.
- **Taxa de Eficiência:** percentual de estudantes da turma<sup>1</sup> analisada que concluíram o curso dentro do tempo padrão de integralização.
- **Taxa de Evasão Acumulada:** percentual de estudantes de uma dada turma que evadiram do curso até o ano  $t$ , em relação ao número de ingressantes na turma analisada.
- **Taxa de Evasão Anual:** percentual de estudantes de uma dada turma que evadiram do curso no ano  $t$ , em relação ao número de ingressantes na turma.

É válido ressaltar que o percentual de concluintes naturalmente reduz por ano de ingresso. Isso acontece pois os ingressantes nos anos mais recentes tiveram menos tempo, ou mesmo tempo abaixo do padrão, para concluir o curso. Ressalta-se ainda que, em caso de trancamento total do período letivo, o mesmo foi contabilizado como tempo no curso. Os resultados foram separados em subseções específicas para cada curso de graduação. Maiores detalhes podem ser encontrados nos relatórios específicos de cada curso de graduação.

Antes de iniciar a análise dos indicadores, é importante compreender as transformações que ocorreram nos processos seletivos de vagas iniciais dos cursos de graduação da

---

<sup>1</sup>Considera-se como turma o total de estudantes que ingressaram em um dado curso no mesmo ano, incluindo o ingresso via processo seletivo de vagas iniciais ou por vagas remanescentes. Para os cursos em que o ingresso ocorre em dois semestres, leva-se em consideração o semestre de ingresso do estudante no cálculo do número de períodos letivos cursados.



UFMG. A Tabela 52 resume as principais características dos processos seletivos no período analisado. Destaca-se que nos anos de 2014 e de 2015 a UFMG ofertou suas vagas em duas edições do SiSU: as vagas para ingresso no primeiro semestre foram ofertadas na primeira edição e as vagas para ingresso no segundo semestre na segunda edição. Isso permitiu que os estudantes participassem dos dois SiSUs do ano utilizando a mesma nota do ENEM, obtida no ano anterior. Estudos realizados pelo Setor de Estatística da Prograd mostraram que, em 2014 e 2015, cerca de 10% dos estudantes que ingressaram em vagas da UFMG ofertadas no primeiro semestre evadiram para ocupar novas vagas da UFMG, ofertadas no segundo semestre do mesmo ano, utilizando a segunda edição do SiSU. A partir de 2016 a UFMG passou a ofertar todas as suas vagas na primeira edição do SiSU.

**Tabela 52: Características dos Processos Seletivos**

Período	Processo Seletivo			Ação Afirmativa
	1ª Etapa	2ª Etapa	Número de edições	
2008	UFMG	UFMG	-	Não tem
2009-2010	UFMG	UFMG	-	Bônus de 10% e 15%
2011-2012	ENEM	UFMG	-	Bônus de 10% e 15%
2013	ENEM	UFMG	-	Cotas 12,5%
2014	SiSU	-	2	Cotas 25%
2015	SiSU	-	2	Cotas 37,5%
2016-2017	SiSU	-	1	Cotas 50%
2018-2021	SiSU	-	1	Cotas 50% + PCD

\* PCD = Reserva de vagas para candidatos com deficiência.

### 3.1 Antropologia (Bacharelado)

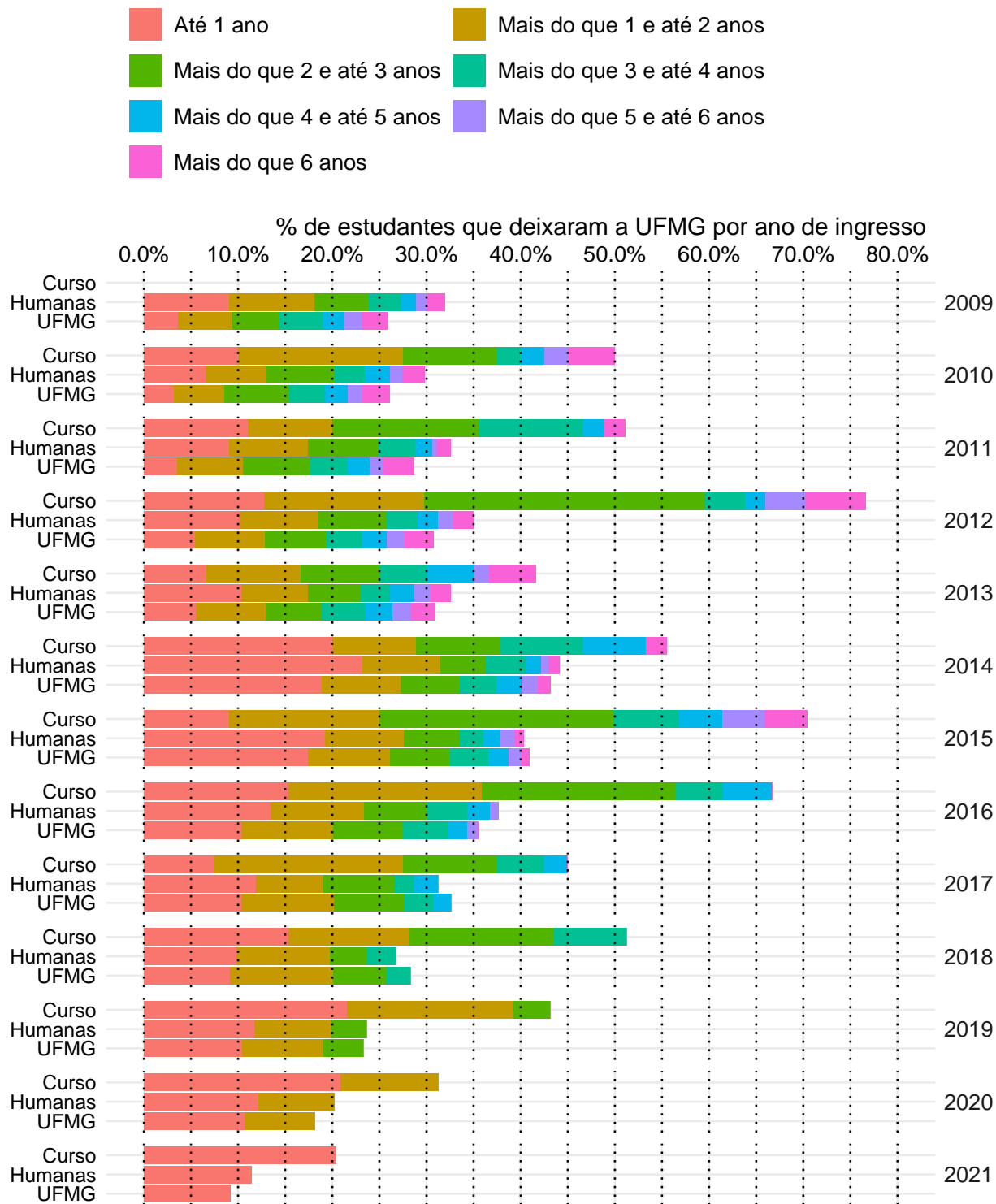
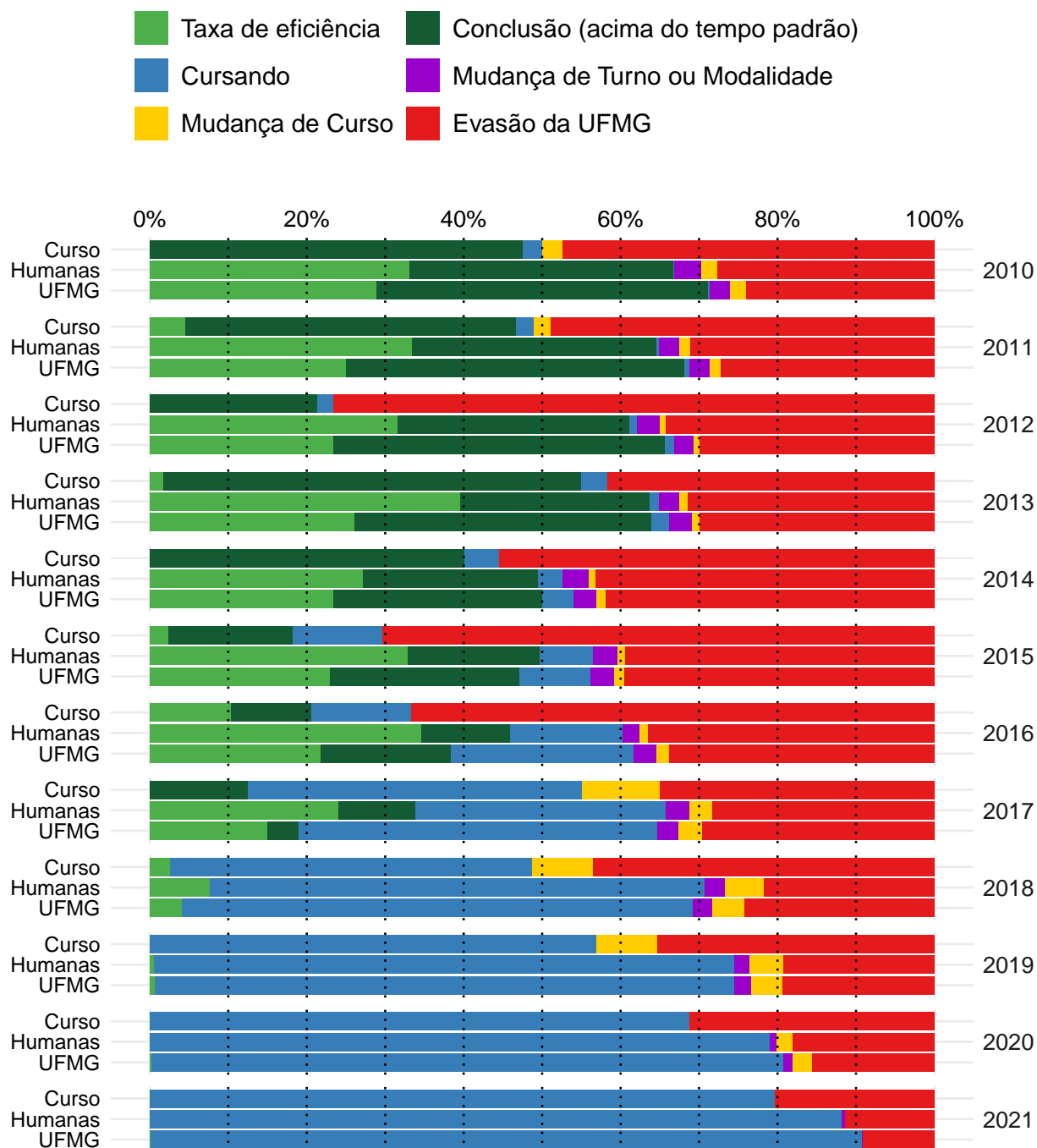


Figura 51: Taxa de evasão anual do curso de Antropologia, modalidade Bacharelado.



**Figura 52: Situação dos estudantes do curso de Antropologia (Bacharelado), após o término do período letivo de 2021/2** A taxa de eficiência refere-se à proporção de estudantes que concluíram o curso dentro do tempo padrão de integralização. Mudança de turno ou modalidade corresponde tanto à troca de diurno para noturno, e vice-versa, quanto a alteração entre as modalidades bacharelado e licenciatura. Mudança de curso troca de curso dentro da UFMG, por meio de reopção, no âmbito das vagas remanescentes (exceto casos de mudança de turno ou modalidade). Evasão da UFMG equivale ao desligamento ou evasão da UFMG sem a conclusão de curso de graduação.

### 3.2 Ciências Sociais (Bacharelado)

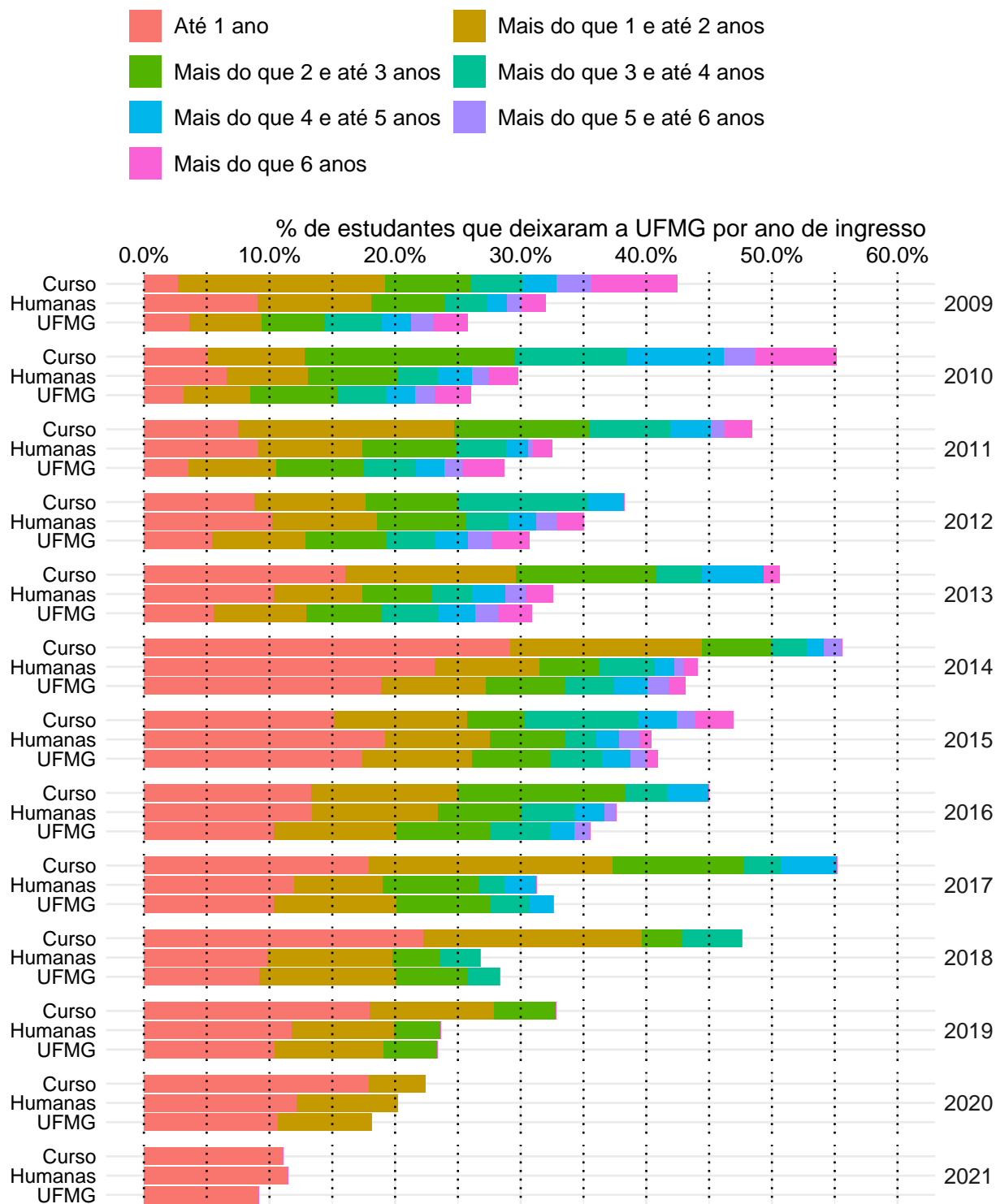
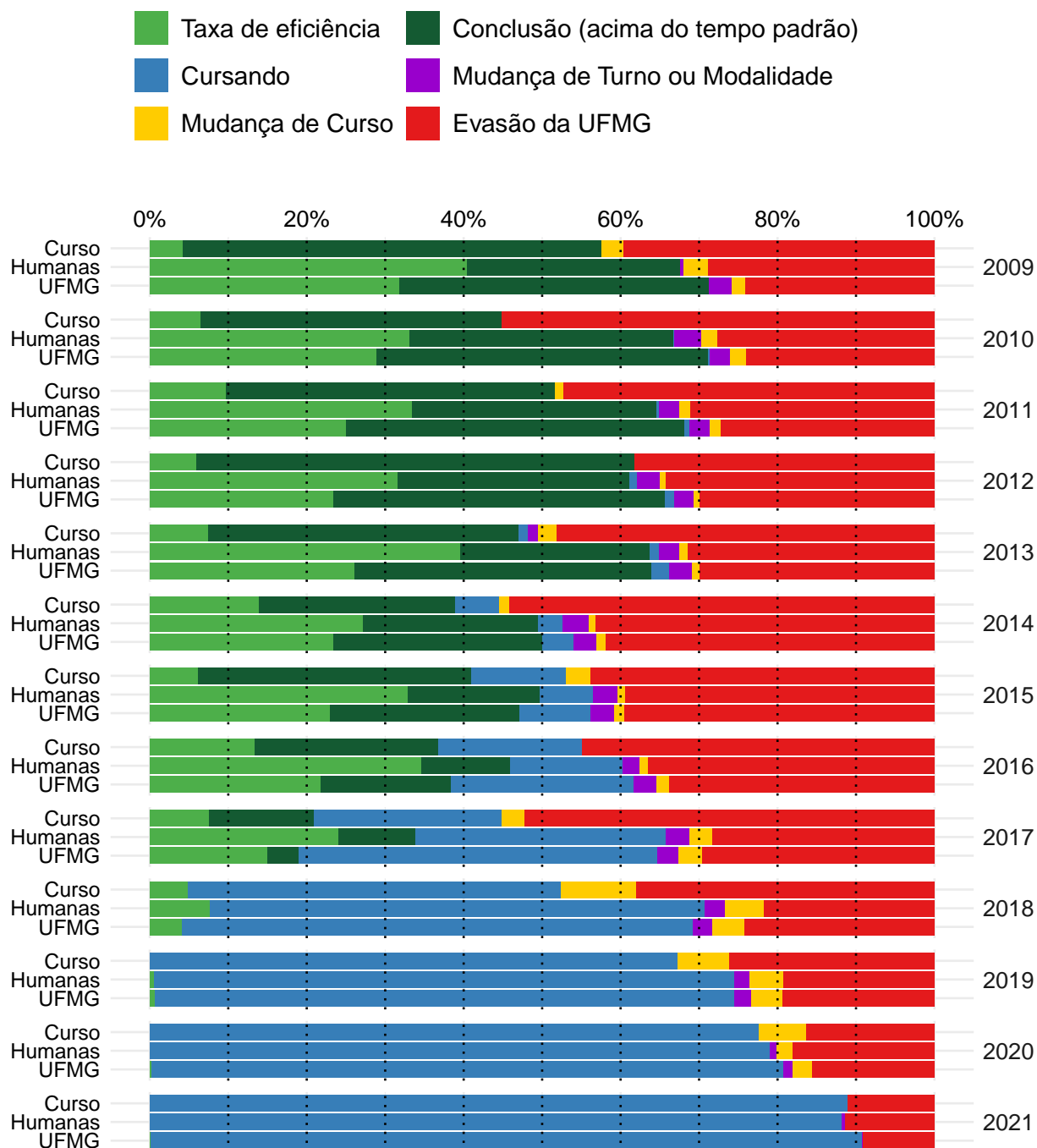


Figura 53: Taxa de evasão anual do curso de Ciências Sociais, modalidade Bacharelado.



**Figura 54: Situação dos estudantes do curso de Ciências Sociais (Bacharelado), após o término do período letivo de 2021/2** A taxa de eficiência refere-se à proporção de estudantes que concluíram o curso dentro do tempo padrão de integralização. Mudança de turno ou modalidade corresponde tanto à troca de diurno para noturno, e vice-versa, quanto a alteração entre as modalidades bacharelado e licenciatura. Mudança de curso troca de curso dentro da UFMG, por meio de reopção, no âmbito das vagas remanescentes (exceto casos de mudança de turno ou modalidade). Evasão da UFMG equivale ao desligamento ou evasão da UFMG sem a conclusão de curso de graduação.

### 3.3 Ciências Sociais (Licenciatura)

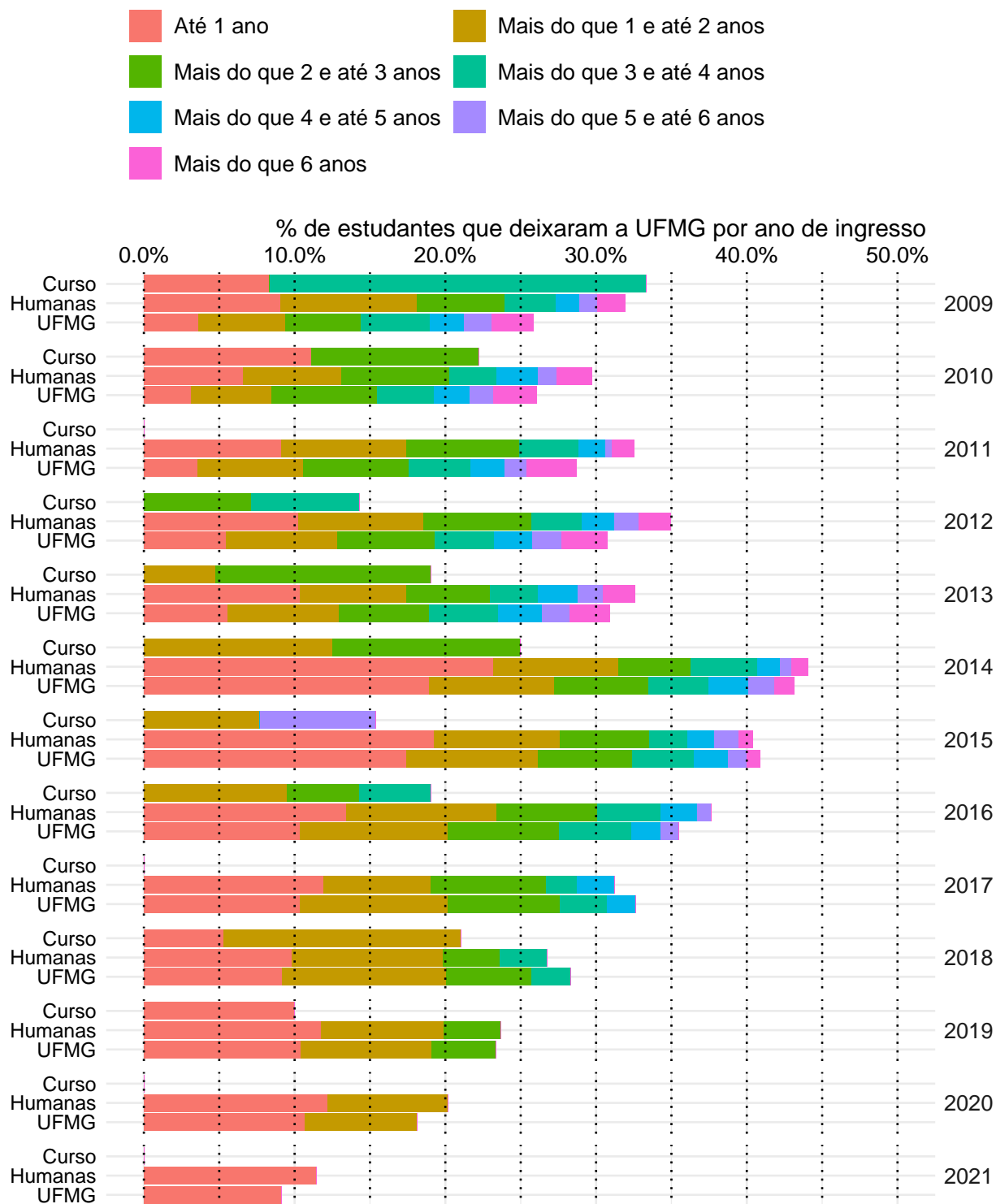
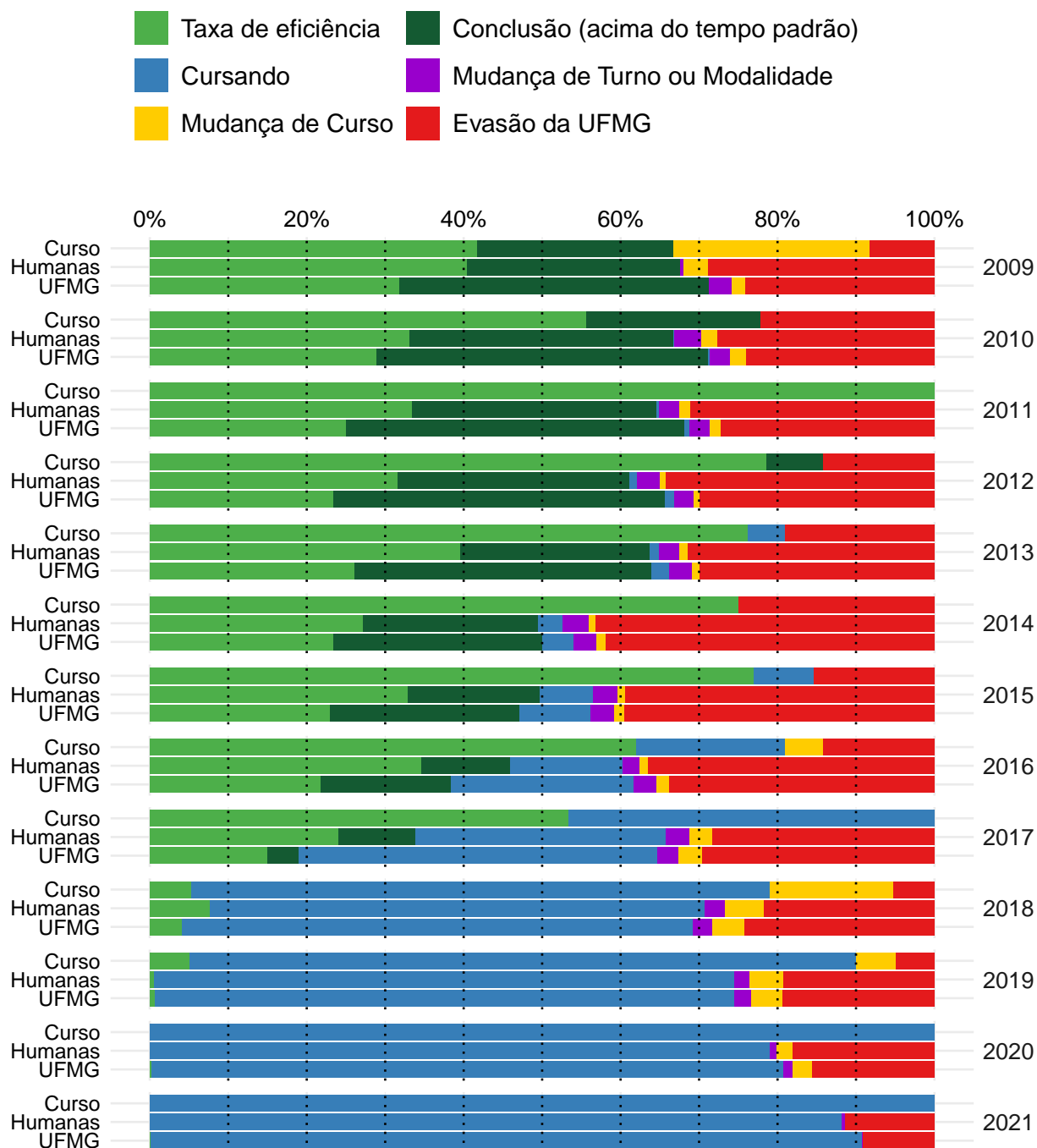
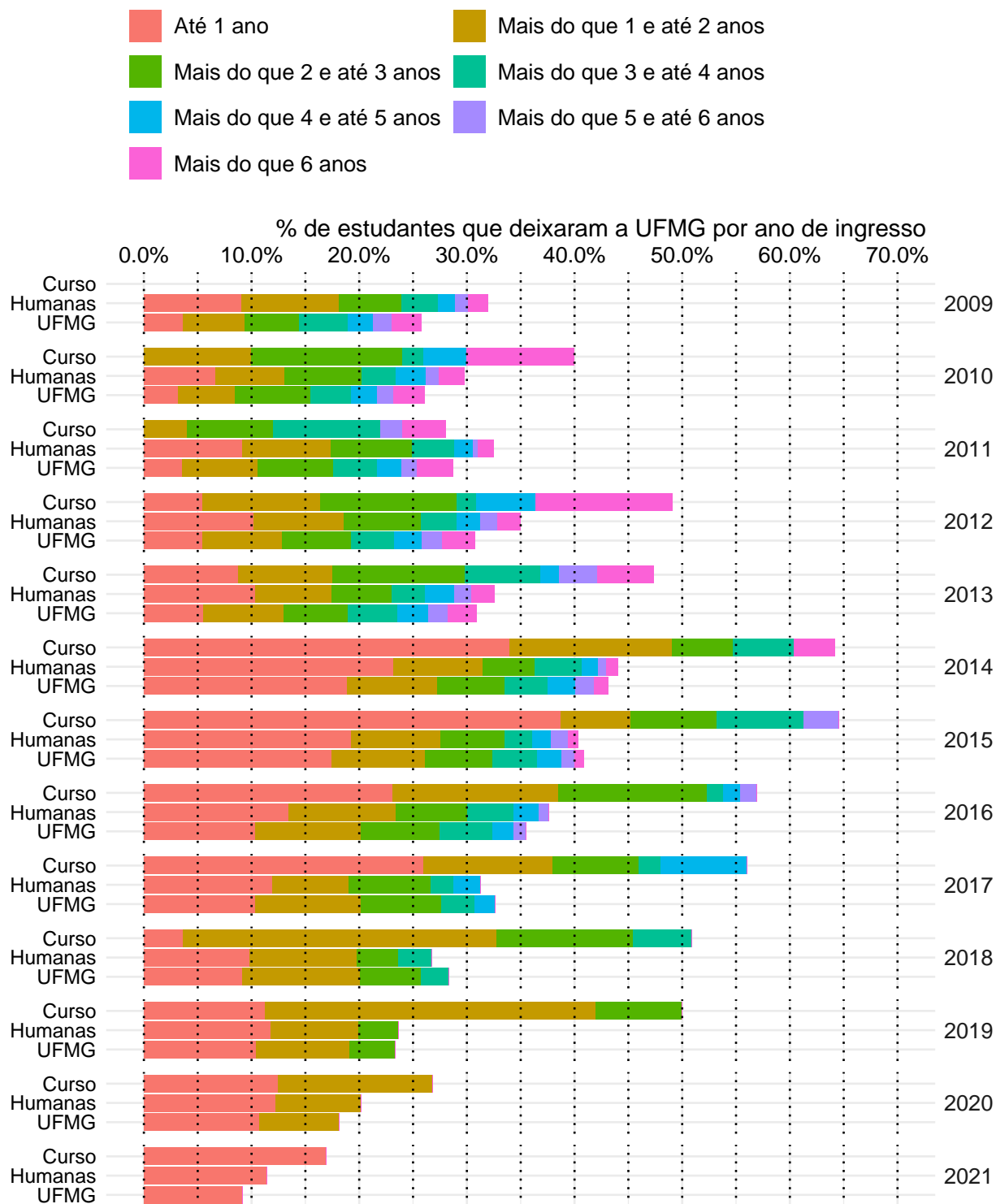


Figura 55: Taxa de evasão anual do curso de Ciências Sociais, modalidade Licenciatura.



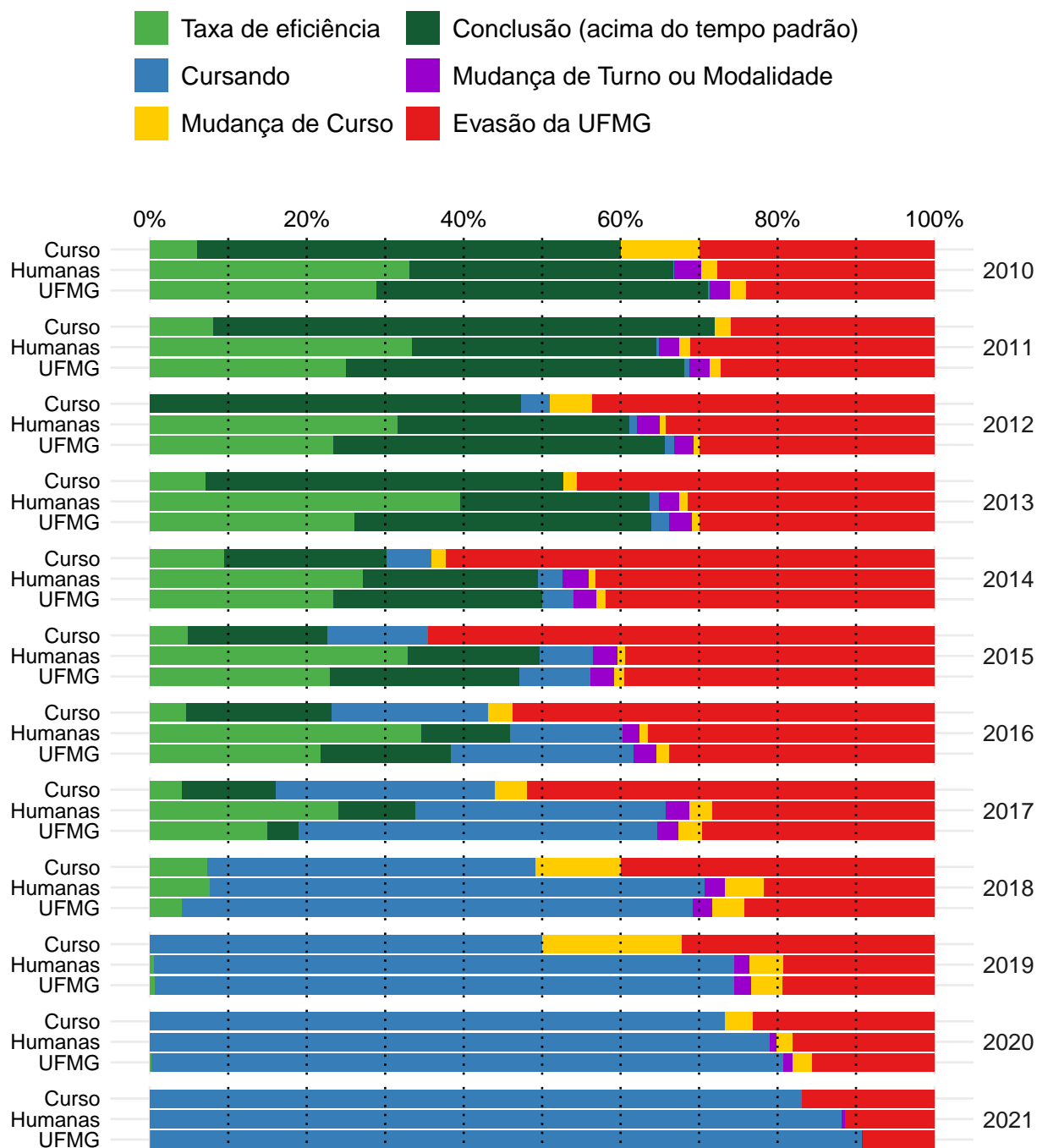
**Figura 56: Situação dos estudantes do curso de Ciências Sociais (Licenciatura), após o término do período letivo de 2021/2** A taxa de eficiência refere-se à proporção de estudantes que concluíram o curso dentro do tempo padrão de integralização. Mudança de turno ou modalidade corresponde tanto à troca de diurno para noturno, e vice-versa, quanto a alteração entre as modalidades bacharelado e licenciatura. Mudança de curso troca de curso dentro da UFMG, por meio de reopção, no âmbito das vagas remanescentes (exceto casos de mudança de turno ou modalidade). Evasão da UFMG equivale ao desligamento ou evasão da UFMG sem a conclusão de curso de graduação.

### 3.4 Ciências Socioambientais (Bacharelado)



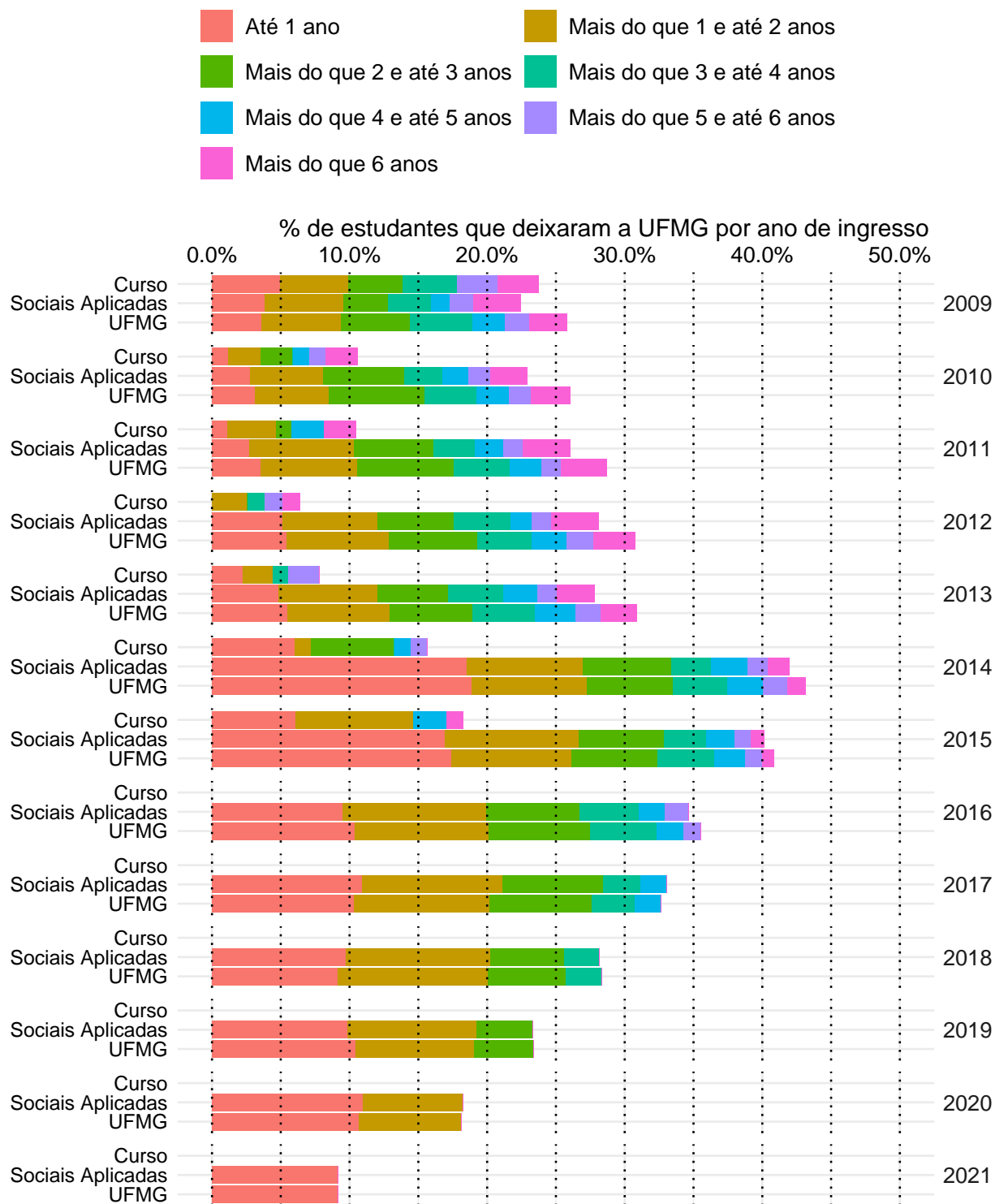
**Figura 57: Taxa de evasão anual do curso de Ciências Socioambientais, modalidade Bacharelado.**



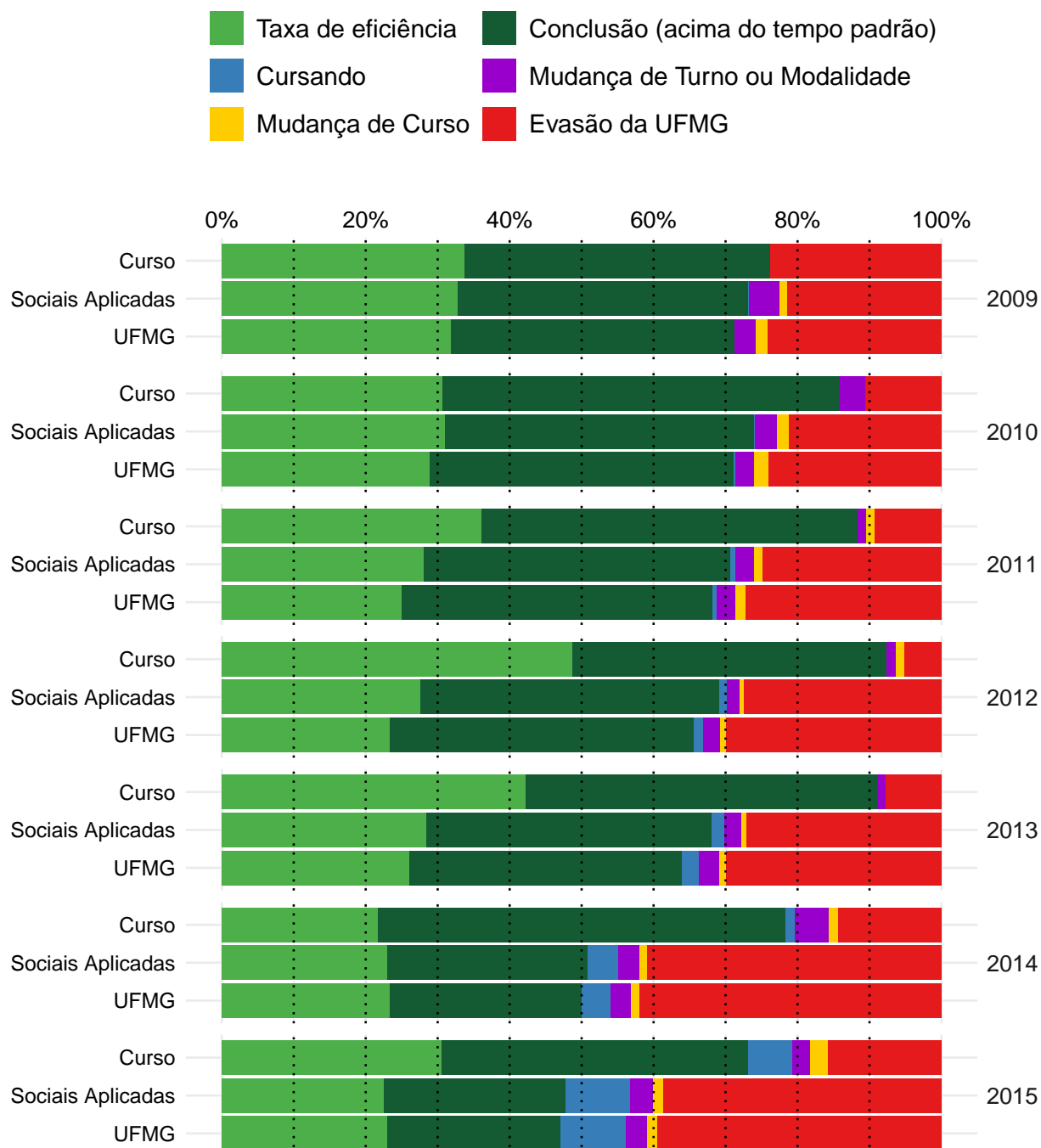


**Figura 58: Situação dos estudantes do curso de Ciências Socioambientais (Bacharelado), após o término do período letivo de 2021/2** A taxa de eficiência refere-se à proporção de estudantes que concluíram o curso dentro do tempo padrão de integralização. Mudança de turno ou modalidade corresponde tanto à troca de diurno para noturno, e vice-versa, quanto a alteração entre as modalidades bacharelado e licenciatura. Mudança de curso troca de curso dentro da UFMG, por meio de reopção, no âmbito das vagas remanescentes (exceto casos de mudança de turno ou modalidade). Evasão da UFMG equivale ao desligamento ou evasão da UFMG sem a conclusão de curso de graduação.

### 3.5 Comunicação Social Diurno (Bacharelado)



**Figura 59: Taxa de evasão anual do curso de Comunicação Social Diurno, modalidade Bacharelado.**



**Figura 60: Situação dos estudantes do curso de Comunicação Social Diurno (Bacharelado), após o término do período letivo de 2021/2** A taxa de eficiência refere-se à proporção de estudantes que concluíram o curso dentro do tempo padrão de integralização. Mudança de turno ou modalidade corresponde tanto à troca de diurno para noturno, e vice-versa, quanto a alteração entre as modalidades bacharelado e licenciatura. Mudança de curso troca de curso dentro da UFMG, por meio de reopção, no âmbito das vagas remanescentes (exceto casos de mudança de turno ou modalidade). Evasão da UFMG equivale ao desligamento ou evasão da UFMG sem a conclusão de curso de graduação.

### 3.6 Comunicação Social Noturno (Bacharelado)

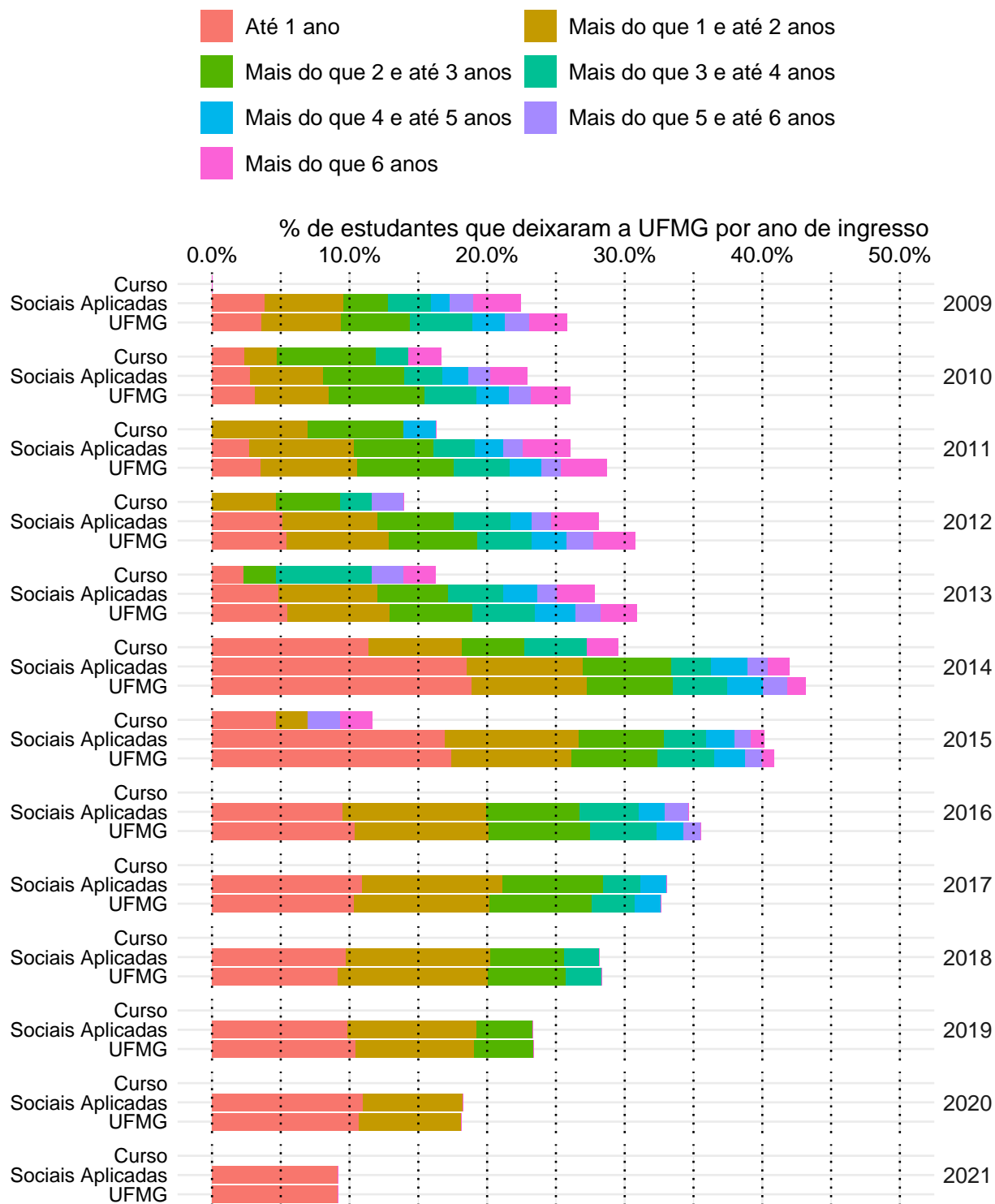
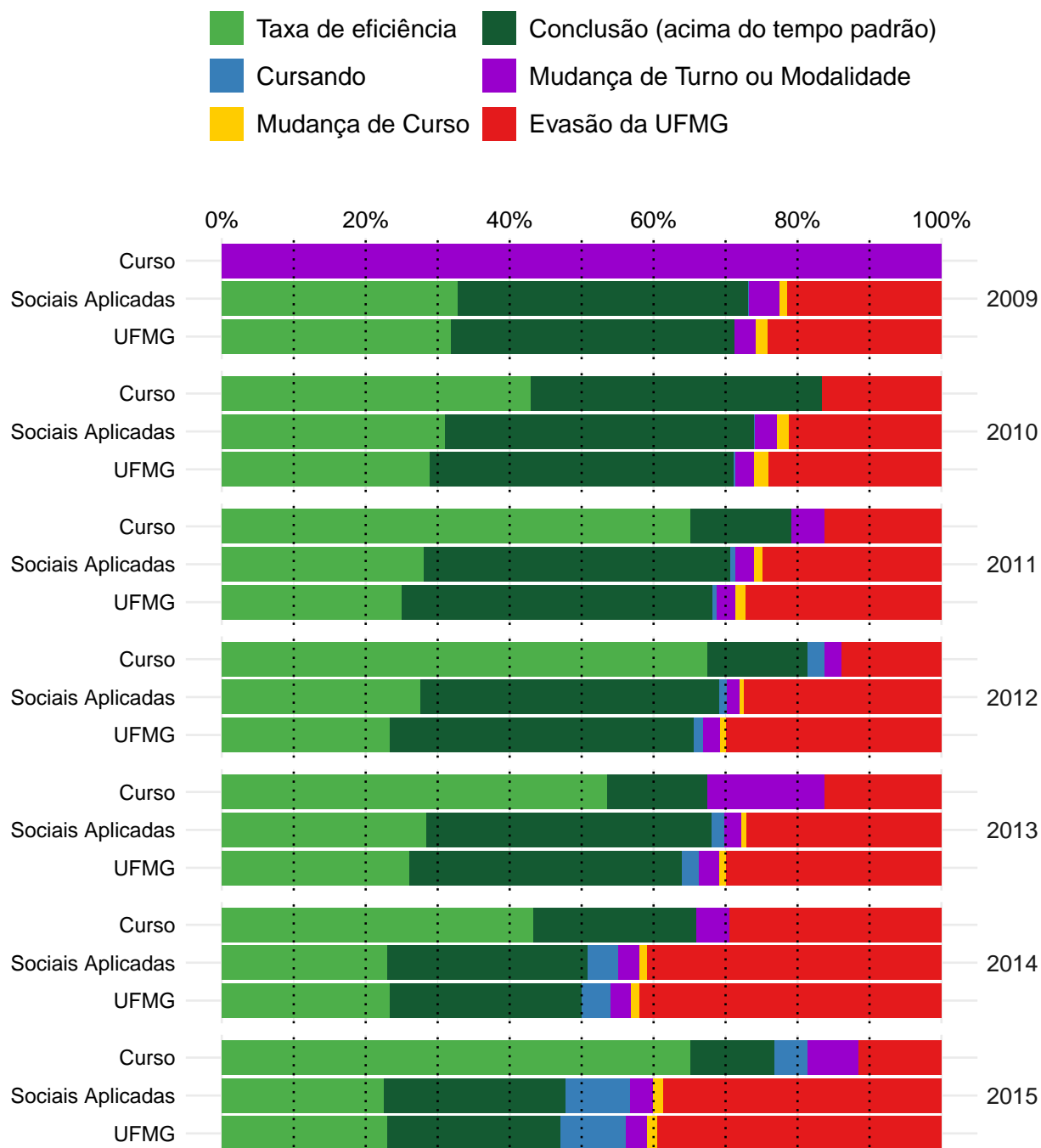


Figura 61: Taxa de evasão anual do curso de Comunicação Social Noturno, modalidade Bacharelado.



**Figura 62: Situação dos estudantes do curso de Comunicação Social Noturno (Bacharelado), após o término do período letivo de 2021/2** A taxa de eficiência refere-se à proporção de estudantes que concluíram o curso dentro do tempo padrão de integralização. Mudança de turno ou modalidade corresponde tanto à troca de diurno para noturno, e vice-versa, quanto a alteração entre as modalidades bacharelado e licenciatura. Mudança de curso troca de curso dentro da UFMG, por meio de reopção, no âmbito das vagas remanescentes (exceto casos de mudança de turno ou modalidade). Evasão da UFMG equivale ao desligamento ou evasão da UFMG sem a conclusão de curso de graduação.

### 3.7 Filosofia Diurno (Bacharelado)

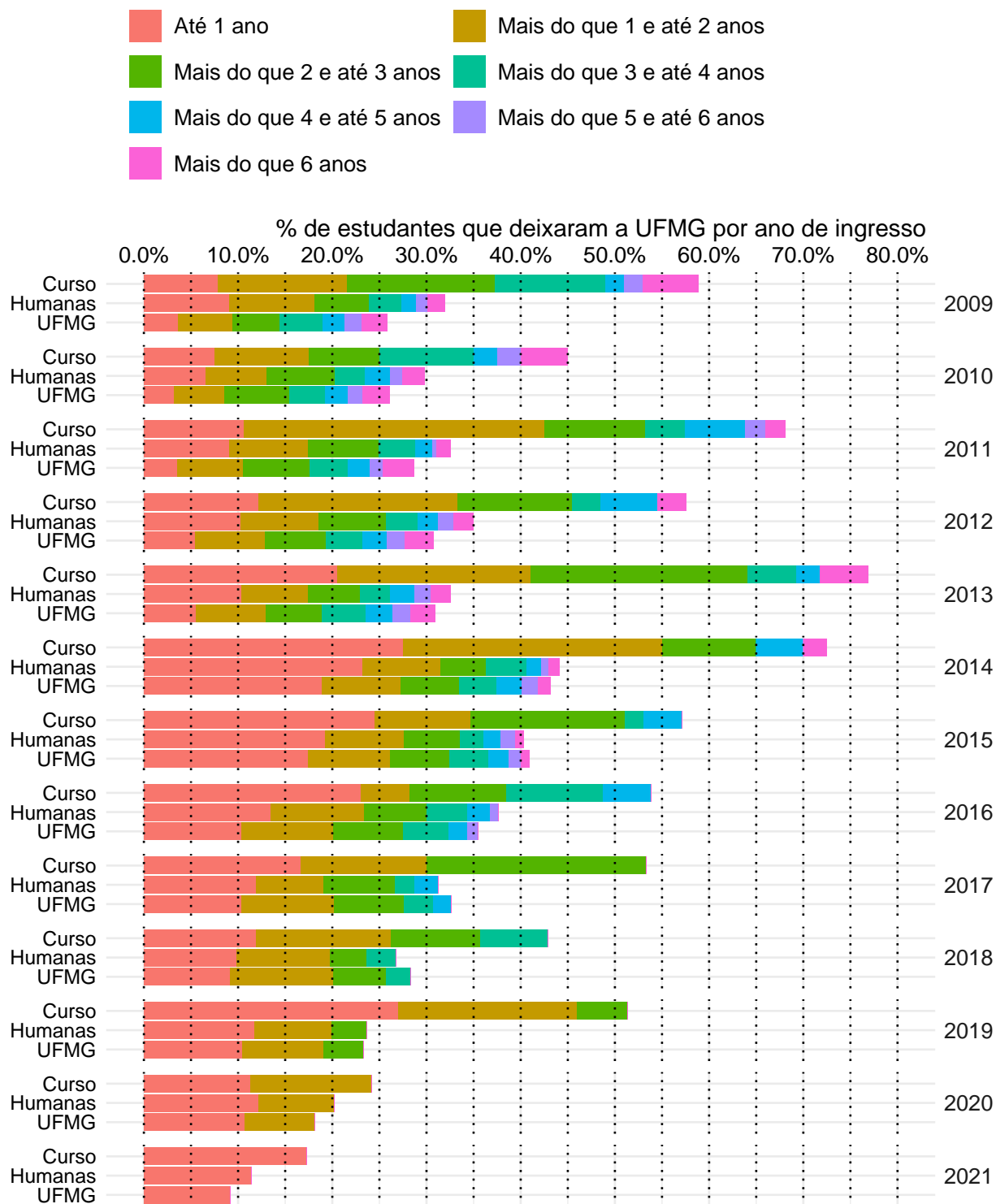
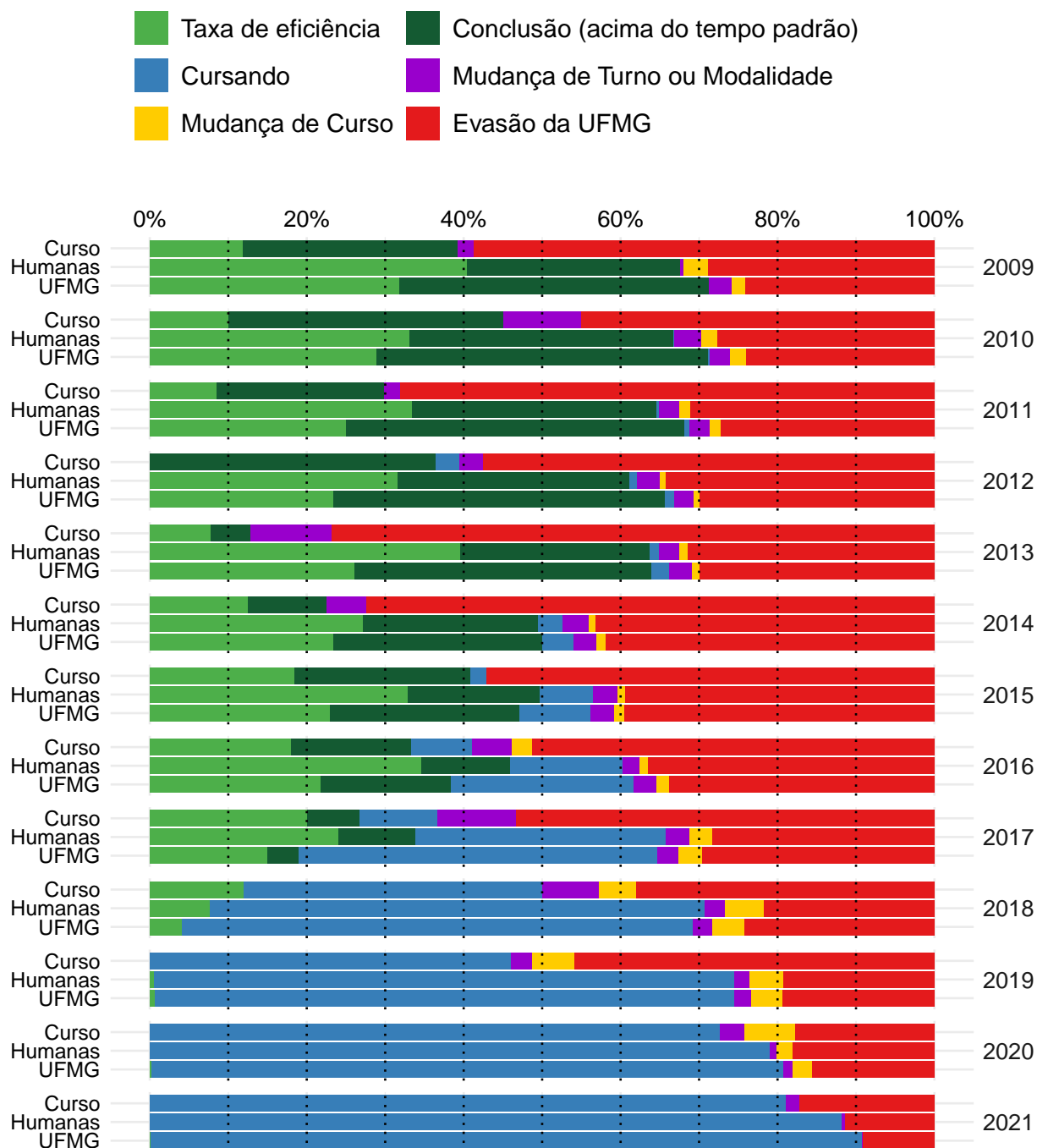


Figura 63: Taxa de evasão anual do curso de Filosofia Diurno, modalidade Bacharelado.



**Figura 64: Situação dos estudantes do curso de Filosofia Diurno (Bacharelado), após o término do período letivo de 2021/2** A taxa de eficiência refere-se à proporção de estudantes que concluíram o curso dentro do tempo padrão de integralização. Mudança de turno ou modalidade corresponde tanto à troca de diurno para noturno, e vice-versa, quanto a alteração entre as modalidades bacharelado e licenciatura. Mudança de curso troca de curso dentro da UFMG, por meio de reopção, no âmbito das vagas remanescentes (exceto casos de mudança de turno ou modalidade). Evasão da UFMG equivale ao desligamento ou evasão da UFMG sem a conclusão de curso de graduação.

### 3.8 Filosofia Diurno (Licenciatura)

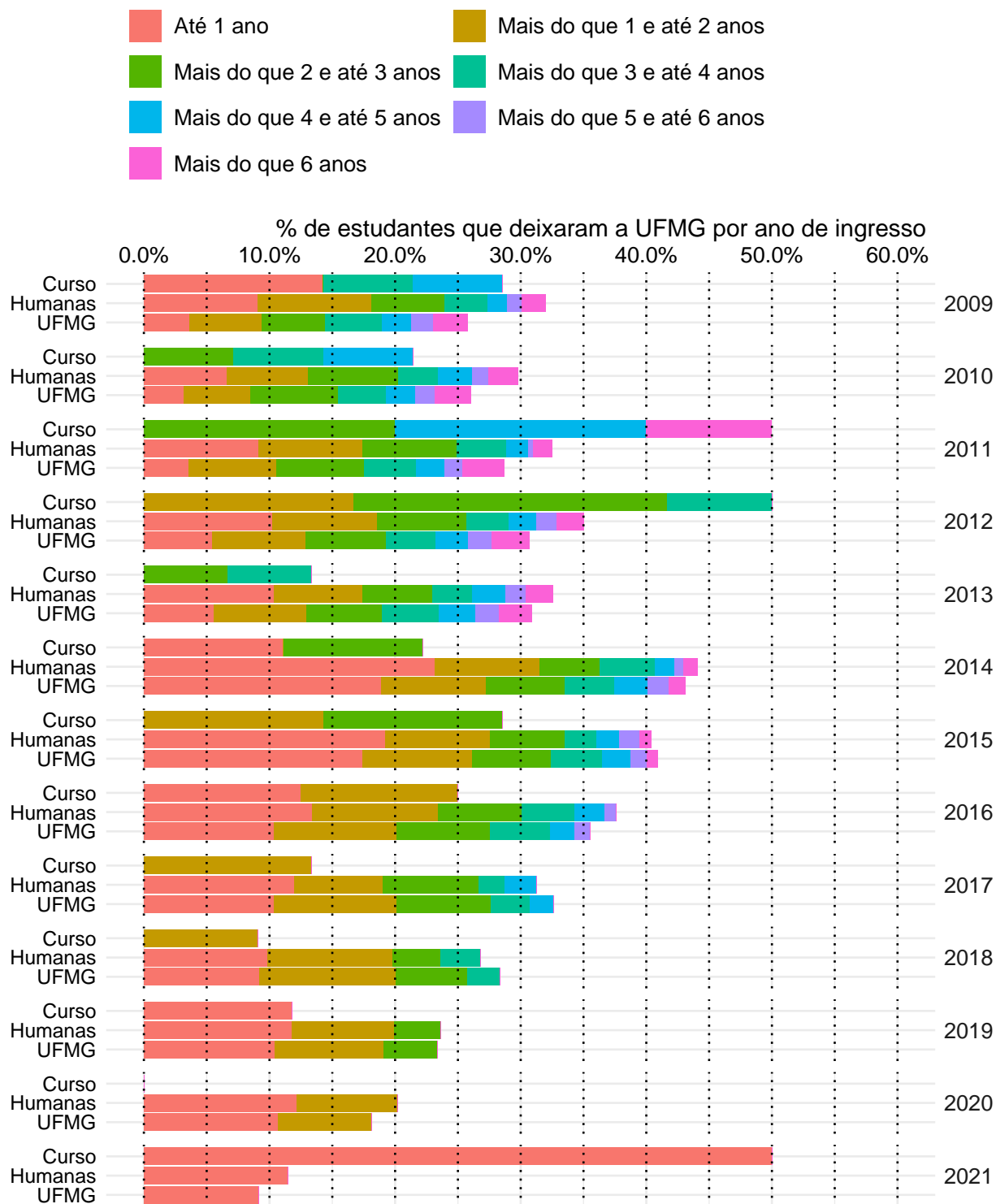
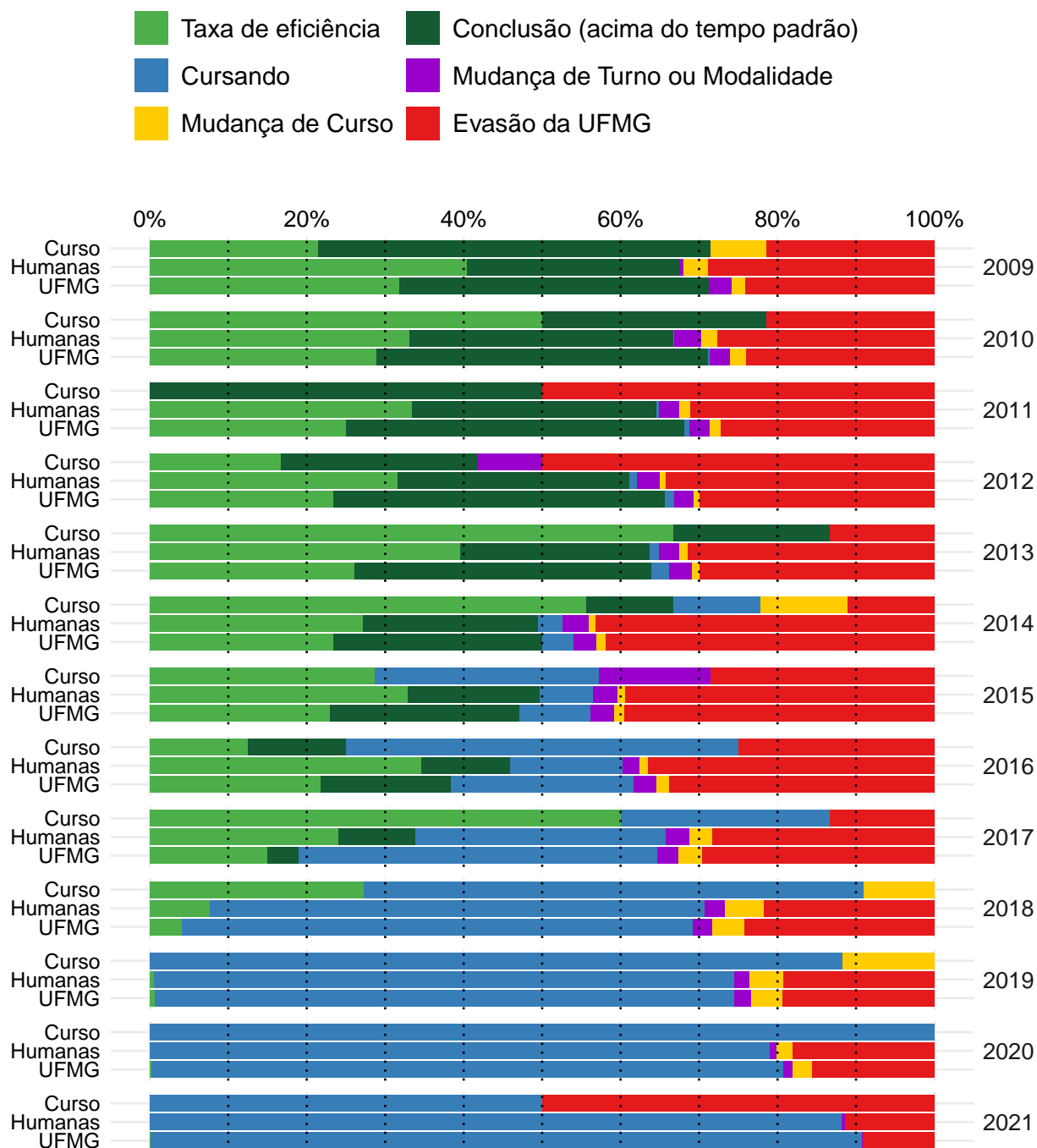


Figura 65: Taxa de evasão anual do curso de Filosofia Diurno, modalidade Licenciatura.





**Figura 66: Situação dos estudantes do curso de Filosofia Diurno (Licenciatura), após o término do período letivo de 2021/2** A taxa de eficiência refere-se à proporção de estudantes que concluíram o curso dentro do tempo padrão de integralização. Mudança de turno ou modalidade corresponde tanto à troca de diurno para noturno, e vice-versa, quanto a alteração entre as modalidades bacharelado e licenciatura. Mudança de curso troca de curso dentro da UFMG, por meio de reopção, no âmbito das vagas remanescentes (exceto casos de mudança de turno ou modalidade). Evasão da UFMG equivale ao desligamento ou evasão da UFMG sem a conclusão de curso de graduação.

### 3.9 Filosofia Noturno (Bacharelado)

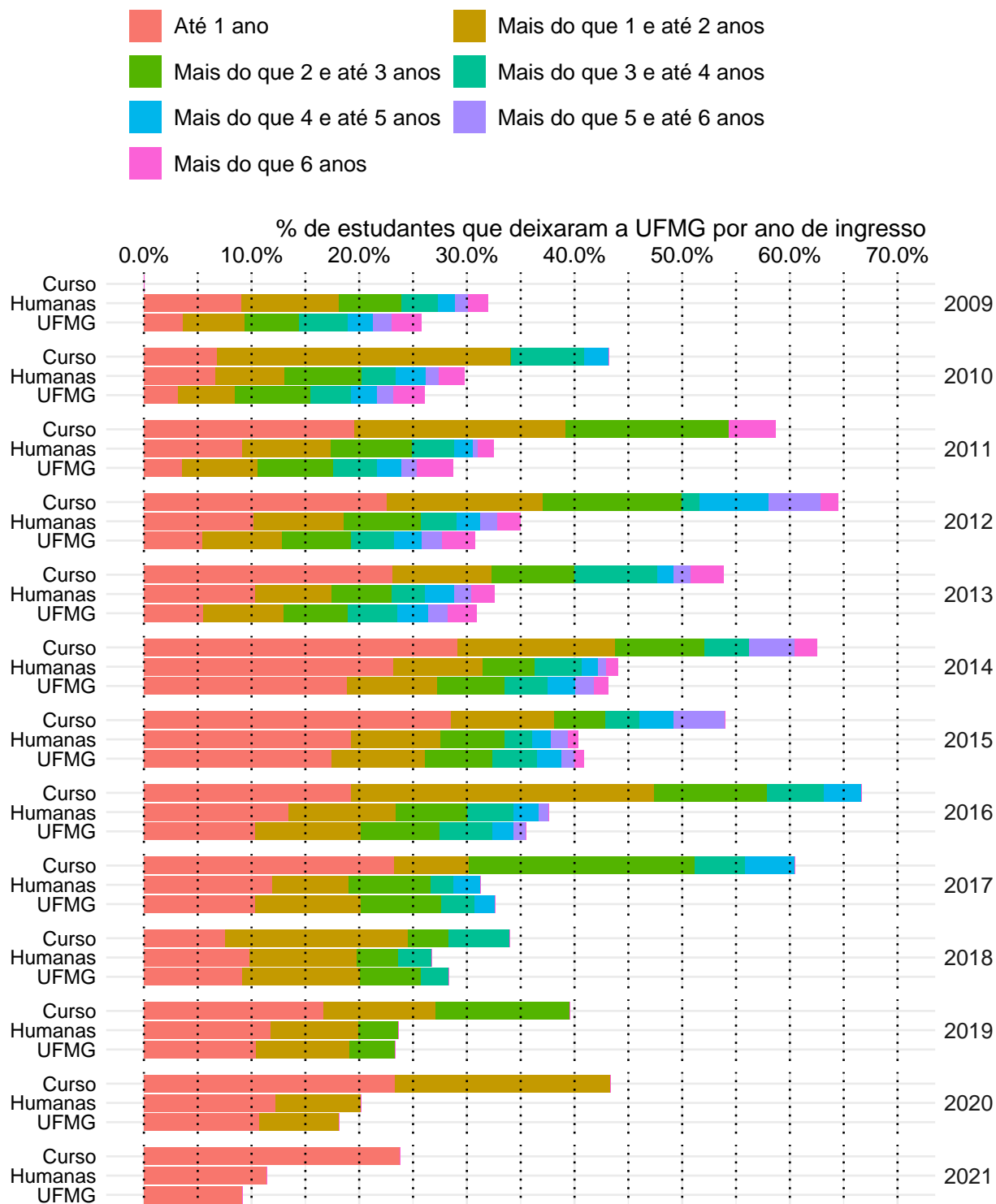
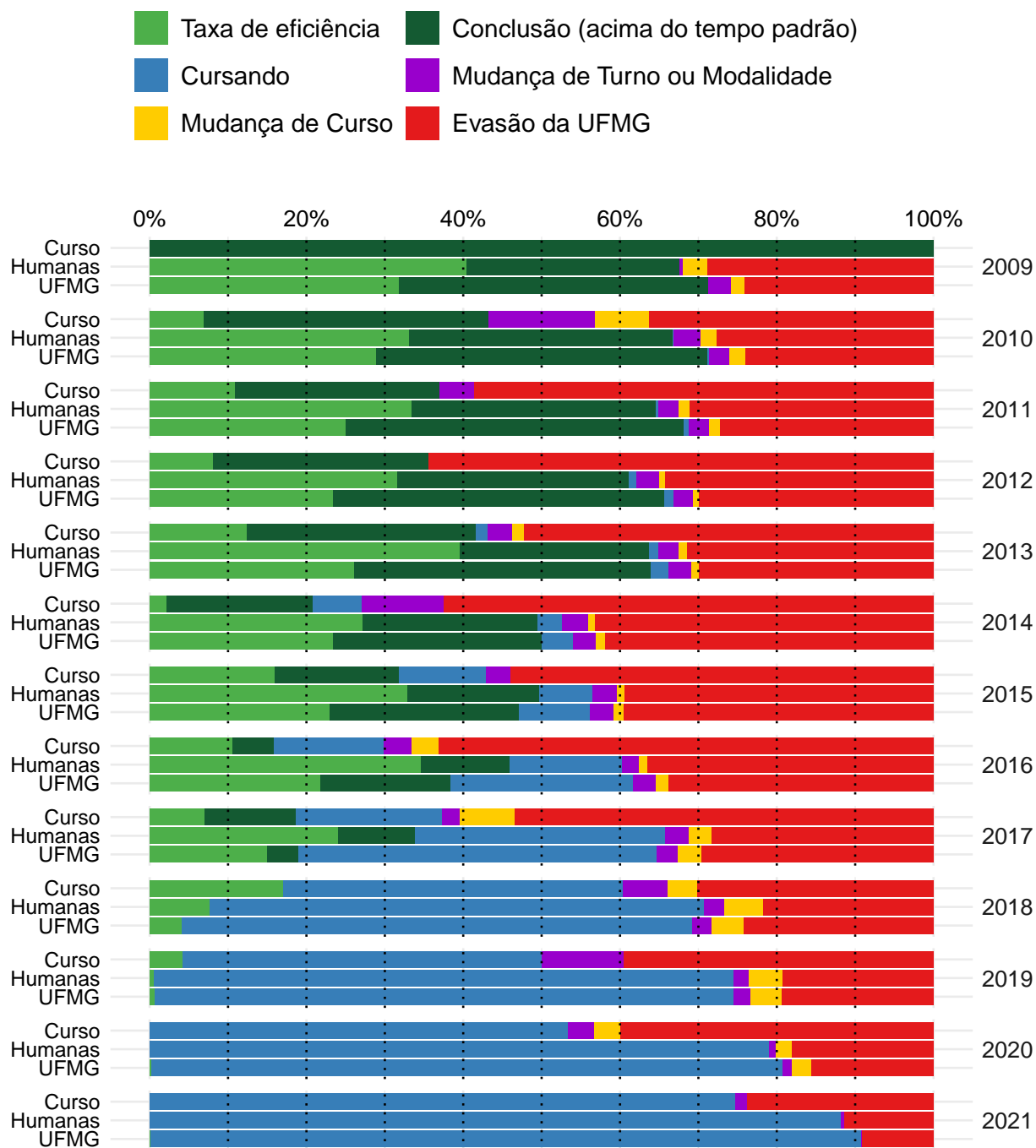


Figura 67: Taxa de evasão anual do curso de Filosofia Noturno, modalidade Bacharelado.



**Figura 68: Situação dos estudantes do curso de Filosofia Noturno (Bacharelado), após o término do período letivo de 2021/2** A taxa de eficiência refere-se à proporção de estudantes que concluíram o curso dentro do tempo padrão de integralização. Mudança de turno ou modalidade corresponde tanto à troca de diurno para noturno, e vice-versa, quanto a alteração entre as modalidades bacharelado e licenciatura. Mudança de curso troca de curso dentro da UFMG, por meio de reopção, no âmbito das vagas remanescentes (exceto casos de mudança de turno ou modalidade). Evasão da UFMG equivale ao desligamento ou evasão da UFMG sem a conclusão de curso de graduação.

### 3.10 Gestão Pública (Bacharelado)

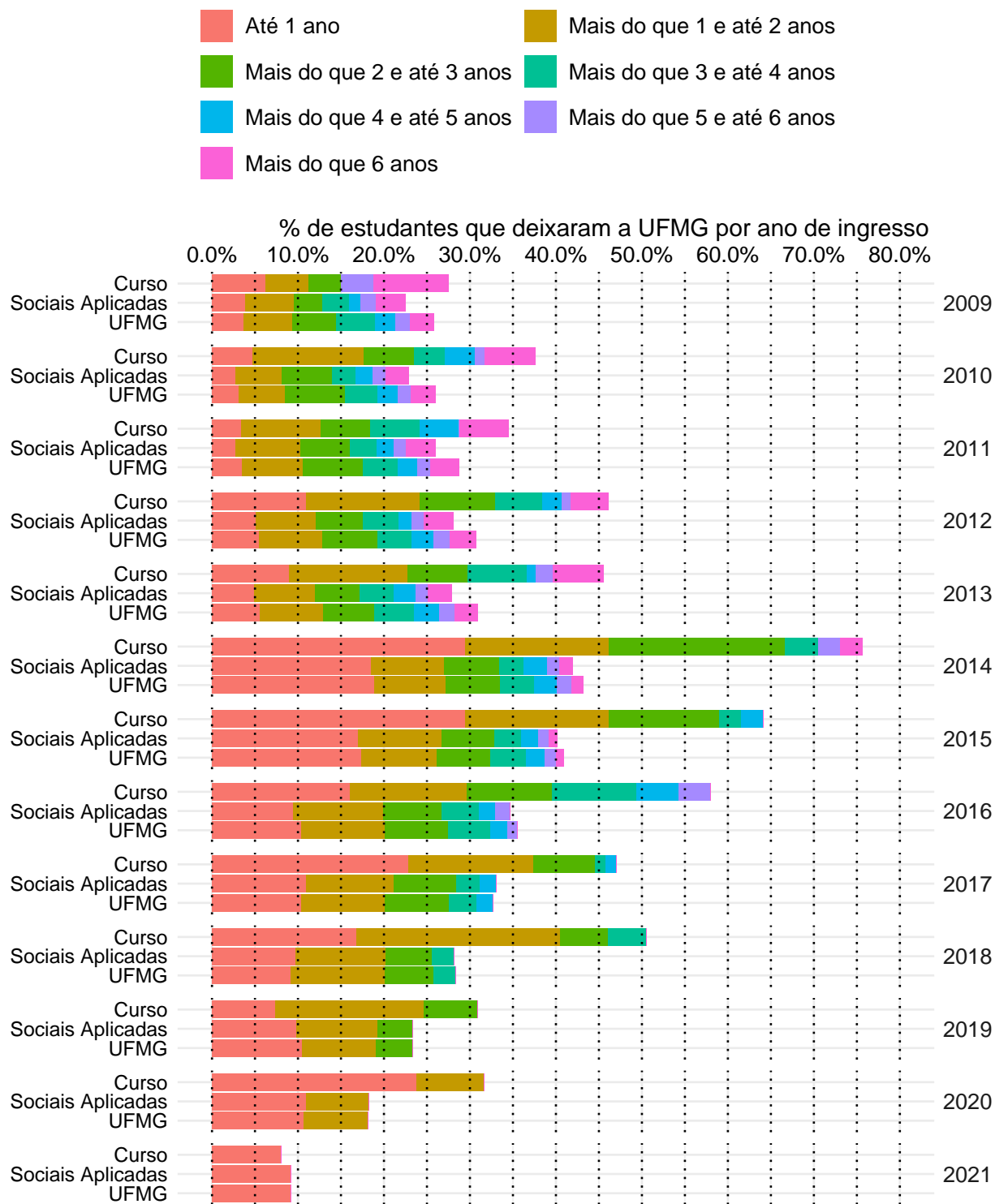
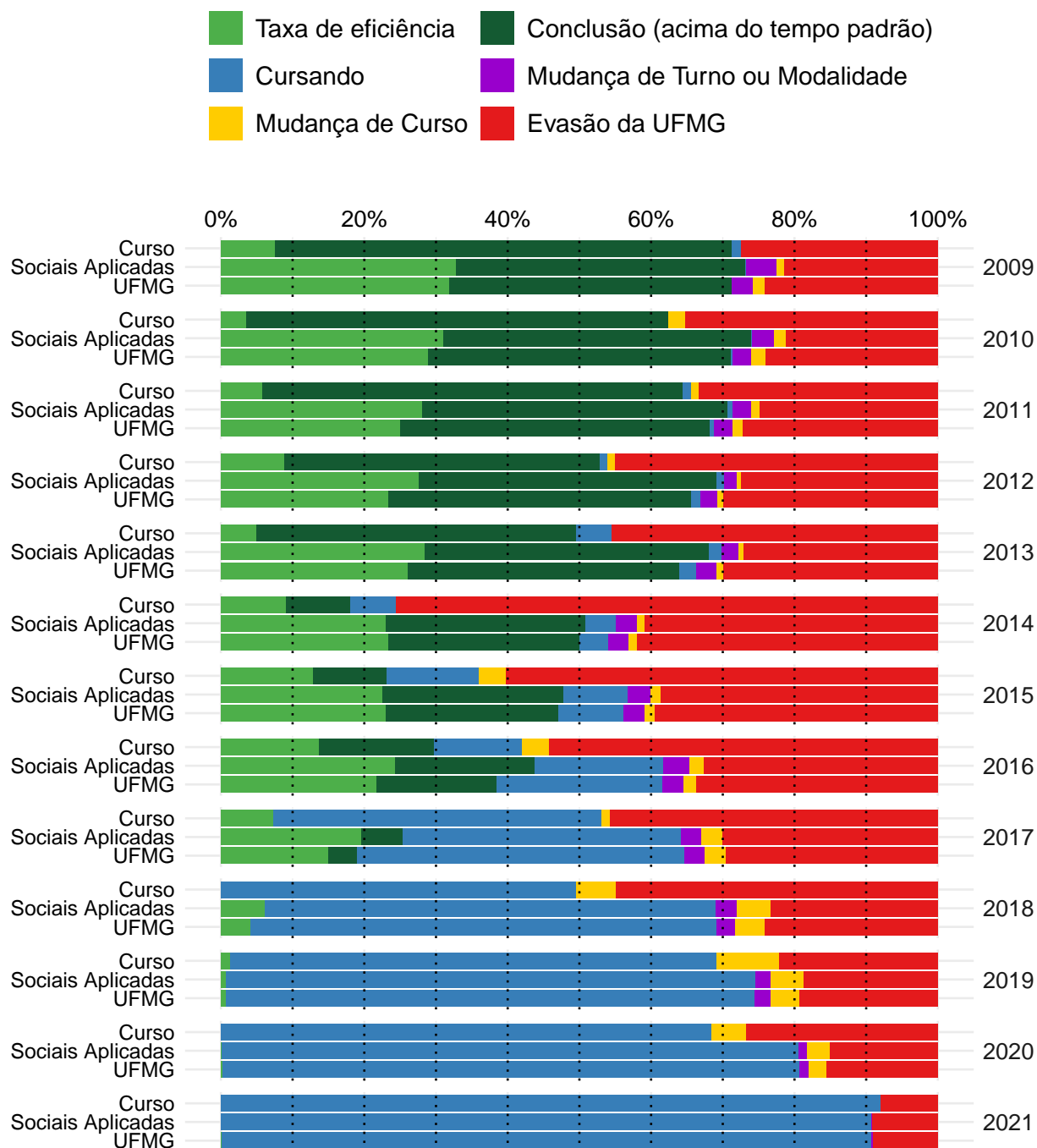


Figura 69: Taxa de evasão anual do curso de Gestão Pública, modalidade Bacharelado.



**Figura 70: Situação dos estudantes do curso de Gestão Pública (Bacharelado), após o término do período letivo de 2021/2** A taxa de eficiência refere-se à proporção de estudantes que concluíram o curso dentro do tempo padrão de integralização. Mudança de turno ou modalidade corresponde tanto à troca de diurno para noturno, e vice-versa, quanto a alteração entre as modalidades bacharelado e licenciatura. Mudança de curso troca de curso dentro da UFMG, por meio de reopção, no âmbito das vagas remanescentes (exceto casos de mudança de turno ou modalidade). Evasão da UFMG equivale ao desligamento ou evasão da UFMG sem a conclusão de curso de graduação.

### 3.11 História Diurno (Bacharelado)

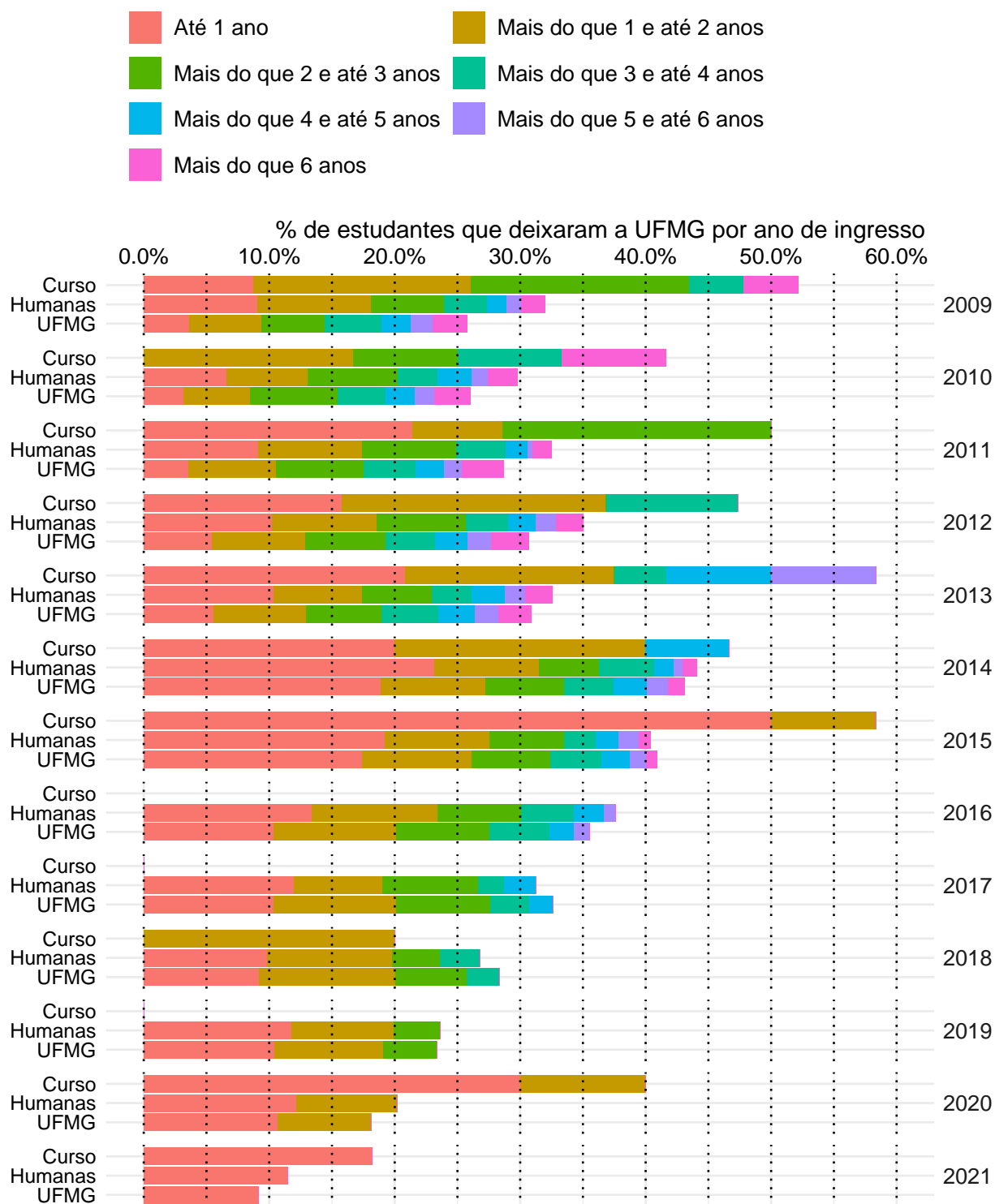
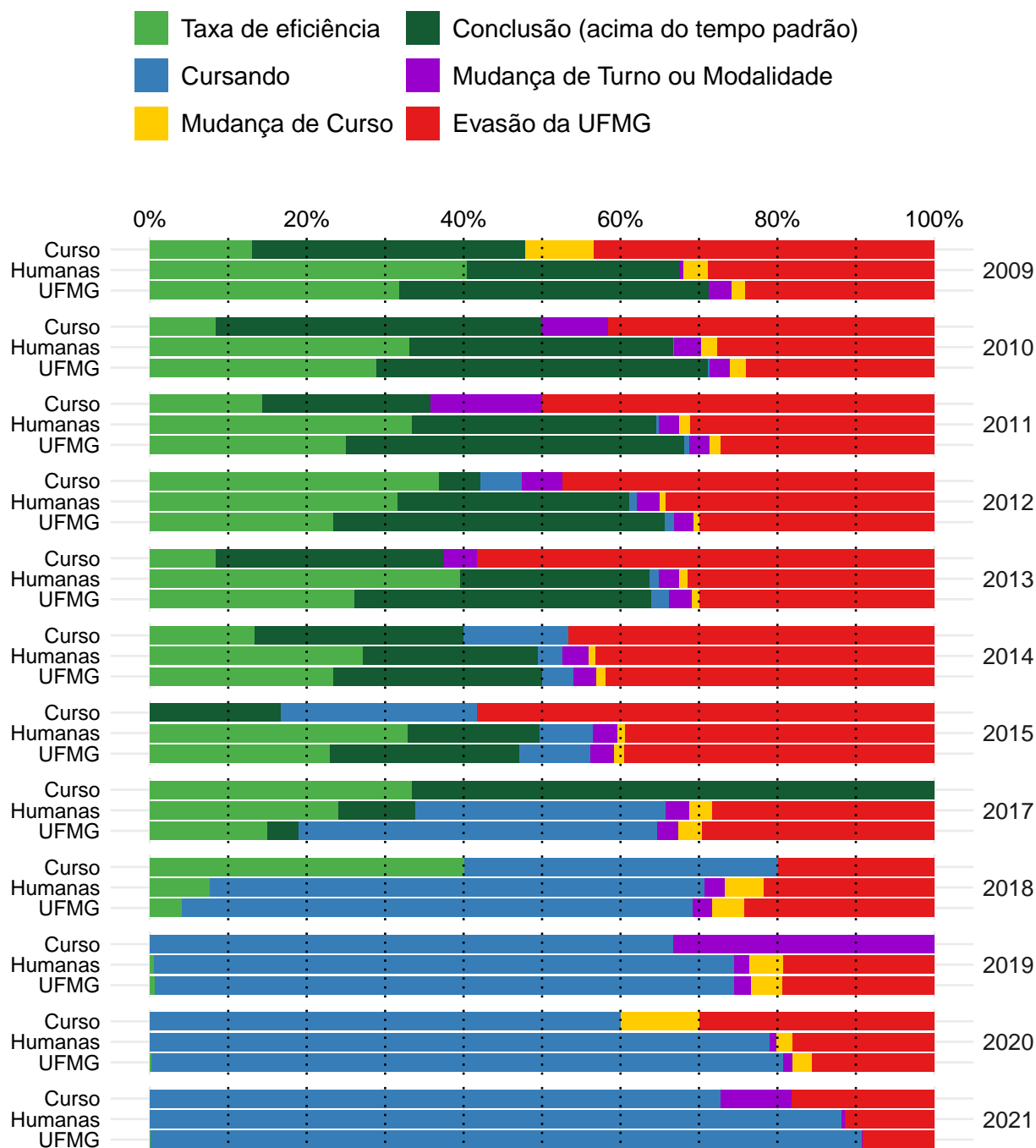


Figura 71: Taxa de evasão anual do curso de História Diurno, modalidade Bacharelado.



**Figura 72: Situação dos estudantes do curso de História Diurno (Bacharelado), após o término do período letivo de 2021/2** A taxa de eficiência refere-se à proporção de estudantes que concluíram o curso dentro do tempo padrão de integralização. Mudança de turno ou modalidade corresponde tanto à troca de diurno para noturno, e vice-versa, quanto a alteração entre as modalidades bacharelado e licenciatura. Mudança de curso troca de curso dentro da UFMG, por meio de reopção, no âmbito das vagas remanescentes (exceto casos de mudança de turno ou modalidade). Evasão da UFMG equivale ao desligamento ou evasão da UFMG sem a conclusão de curso de graduação.

### 3.12 História Diurno (Licenciatura)

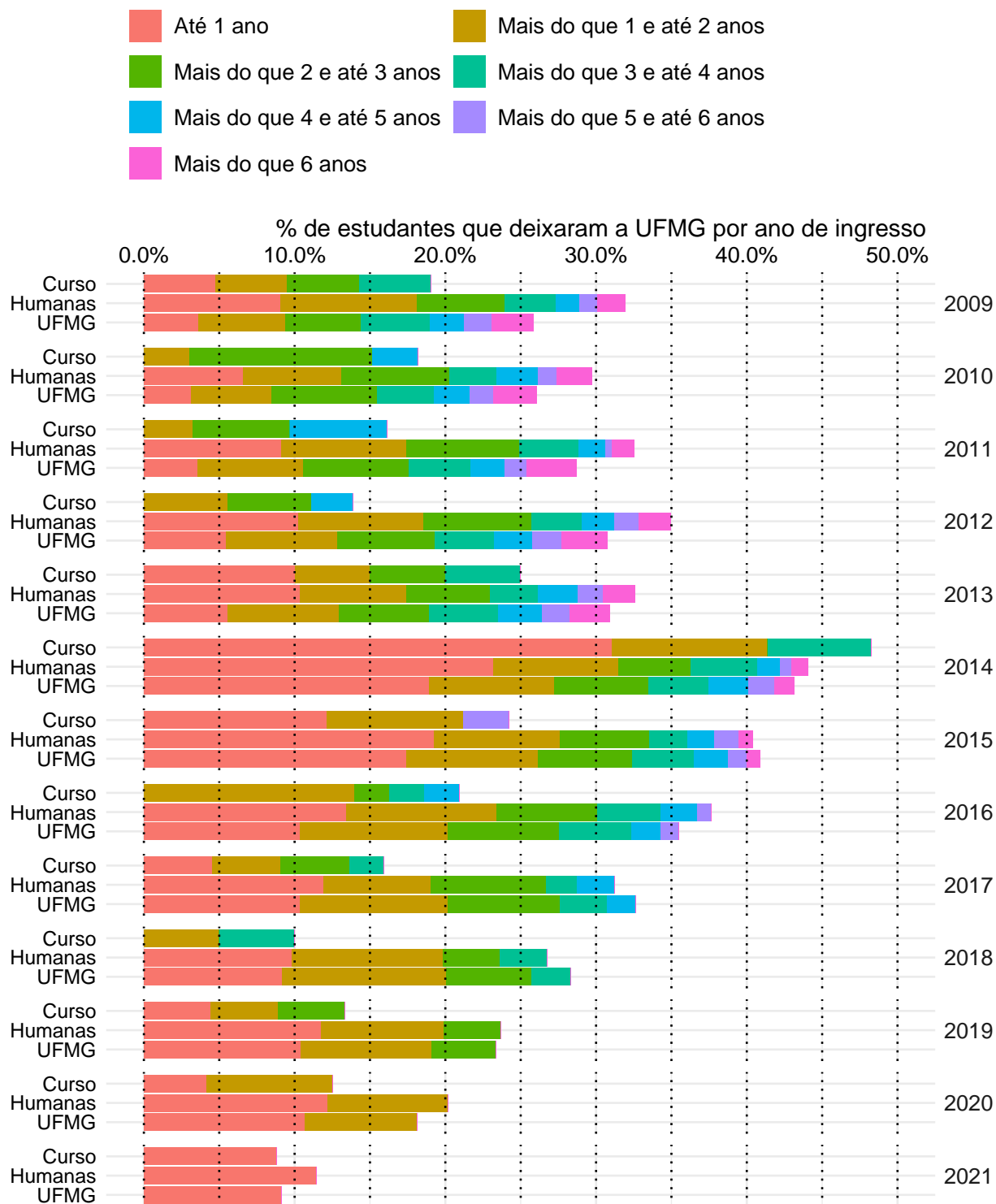
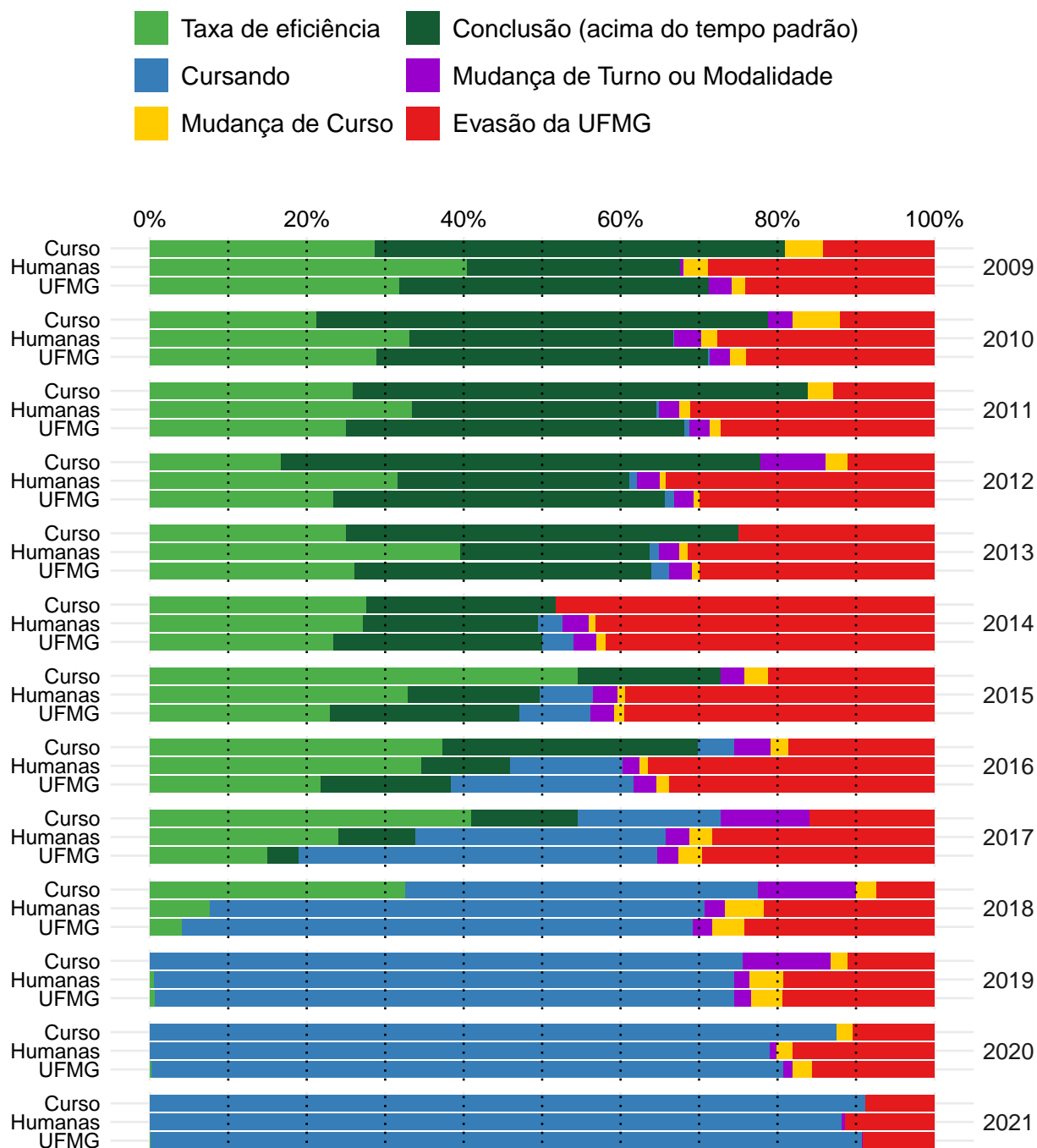


Figura 73: Taxa de evasão anual do curso de História Diurno, modalidade Licenciatura.





**Figura 74: Situação dos estudantes do curso de História Diurno (Licenciatura), após o término do período letivo de 2021/2** A taxa de eficiência refere-se à proporção de estudantes que concluíram o curso dentro do tempo padrão de integralização. Mudança de turno ou modalidade corresponde tanto à troca de diurno para noturno, e vice-versa, quanto a alteração entre as modalidades bacharelado e licenciatura. Mudança de curso troca de curso dentro da UFMG, por meio de reopção, no âmbito das vagas remanescentes (exceto casos de mudança de turno ou modalidade). Evasão da UFMG equivale ao desligamento ou evasão da UFMG sem a conclusão de curso de graduação.

### 3.13 História Noturno (Licenciatura)

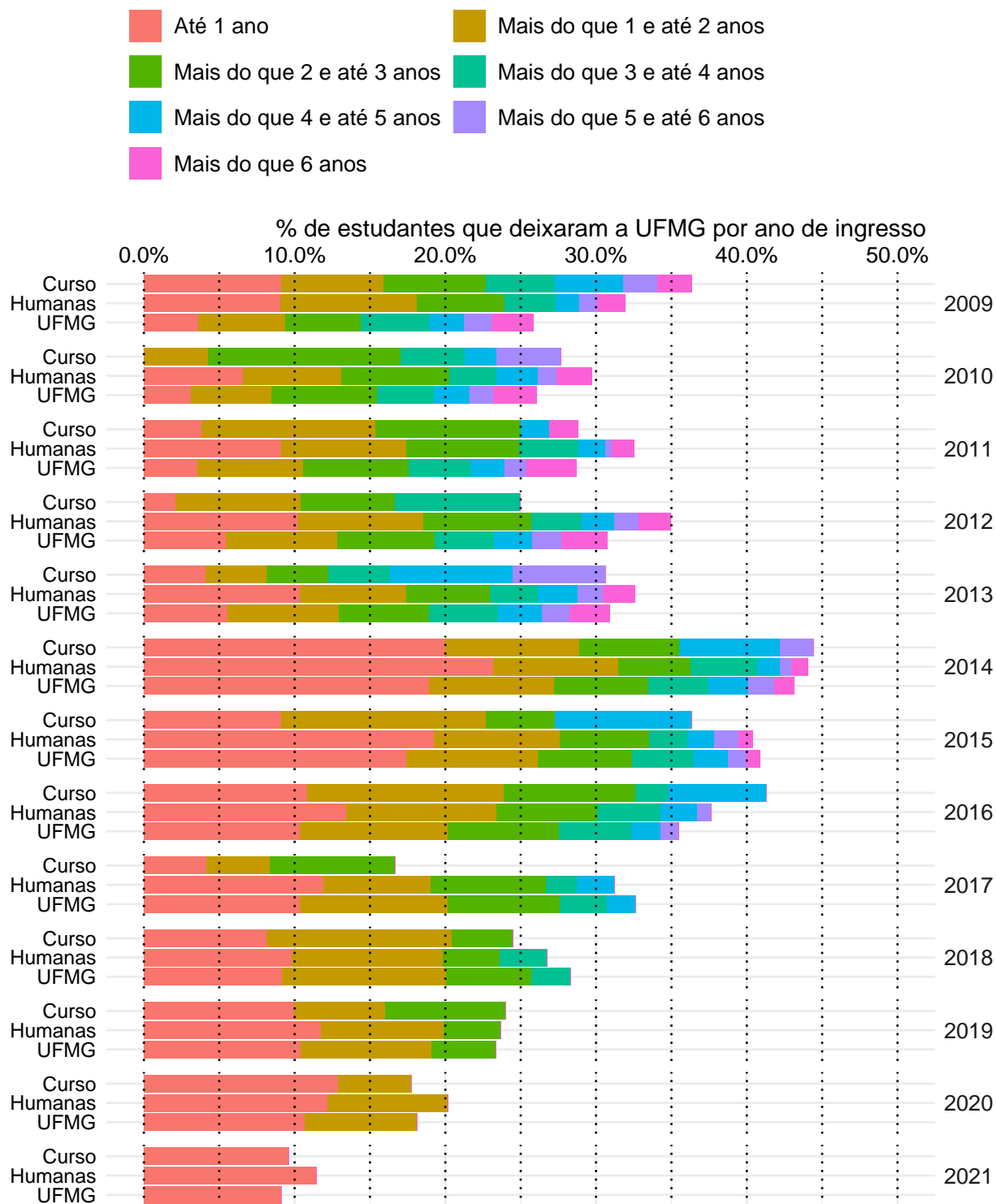
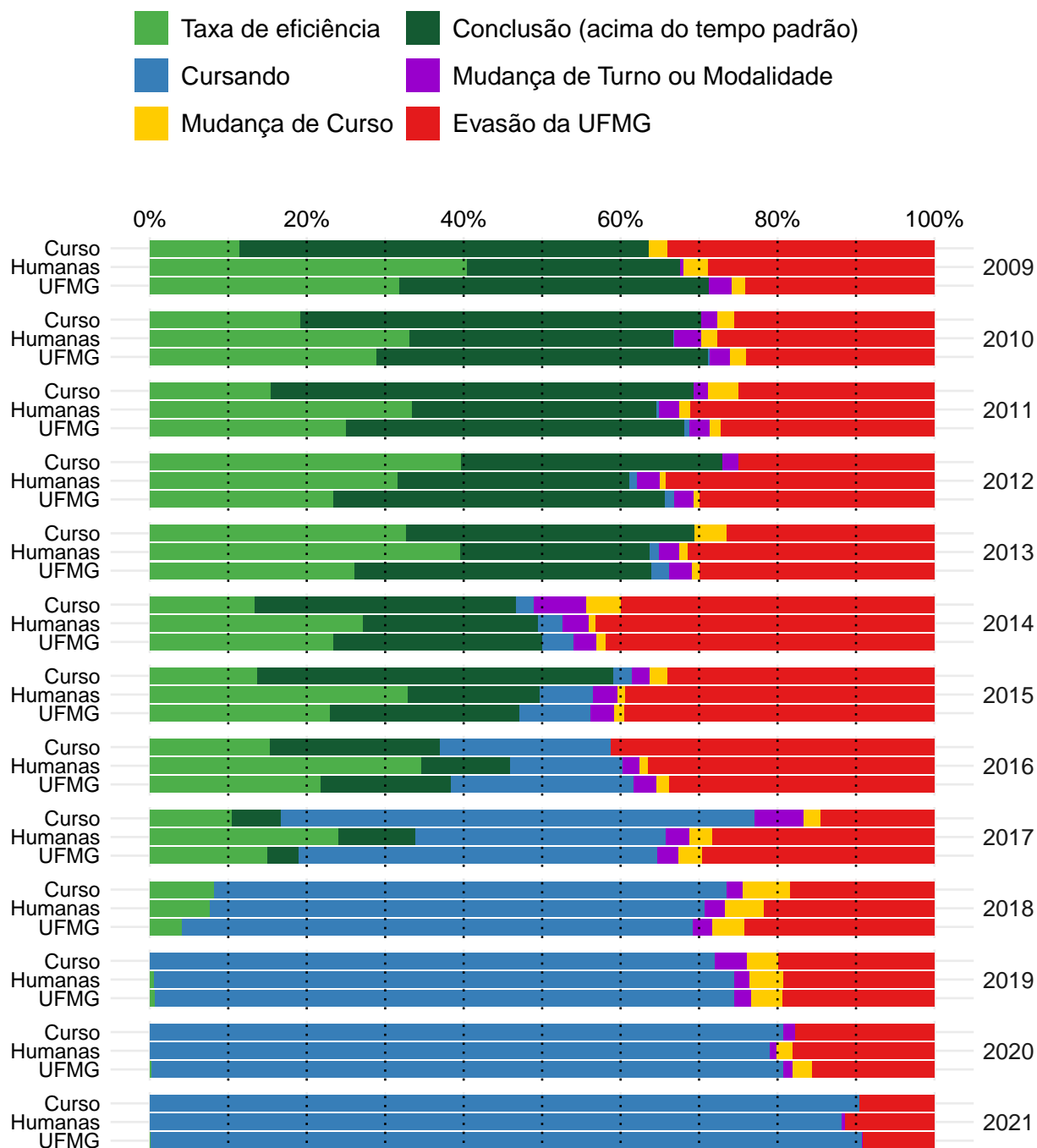


Figura 75: Taxa de evasão anual do curso de História Noturno, modalidade Licenciatura.



**Figura 76: Situação dos estudantes do curso de História Noturno (Licenciatura), após o término do período letivo de 2021/2** A taxa de eficiência refere-se à proporção de estudantes que concluíram o curso dentro do tempo padrão de integralização. Mudança de turno ou modalidade corresponde tanto à troca de diurno para noturno, e vice-versa, quanto a alteração entre as modalidades bacharelado e licenciatura. Mudança de curso troca de curso dentro da UFMG, por meio de reopção, no âmbito das vagas remanescentes (exceto casos de mudança de turno ou modalidade). Evasão da UFMG equivale ao desligamento ou evasão da UFMG sem a conclusão de curso de graduação.

### 3.14 Jornalismo Diurno (Bacharelado)

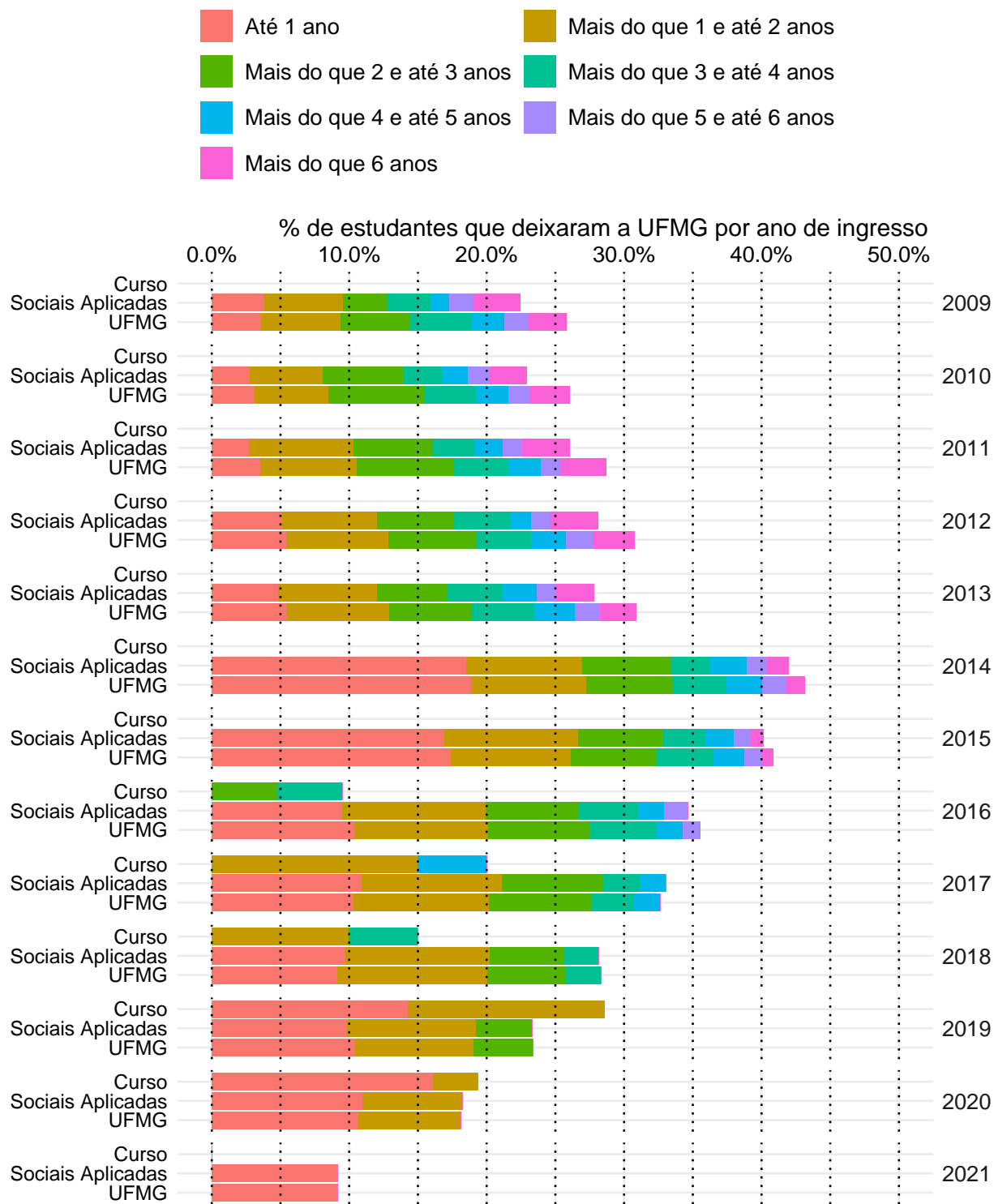
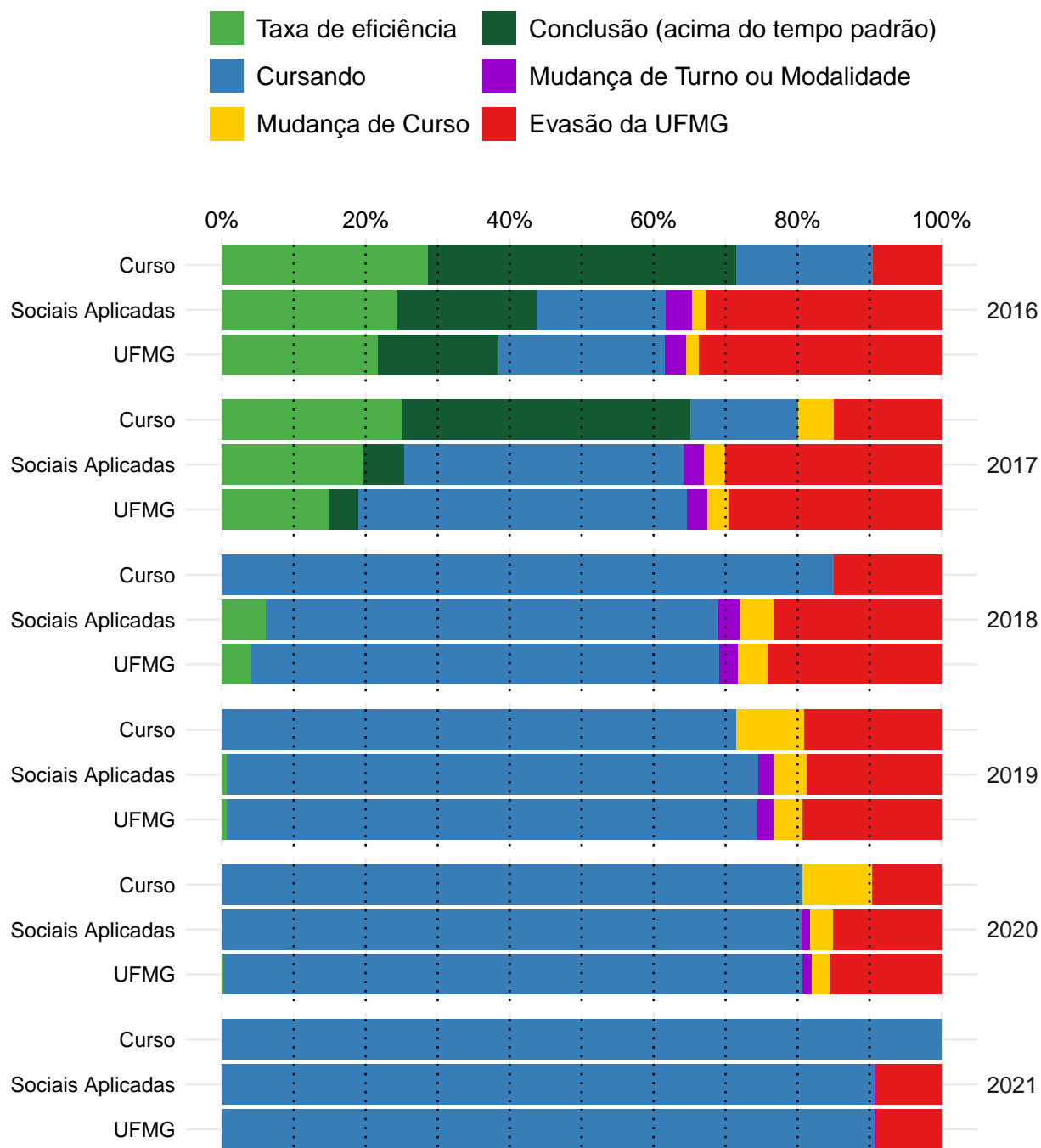
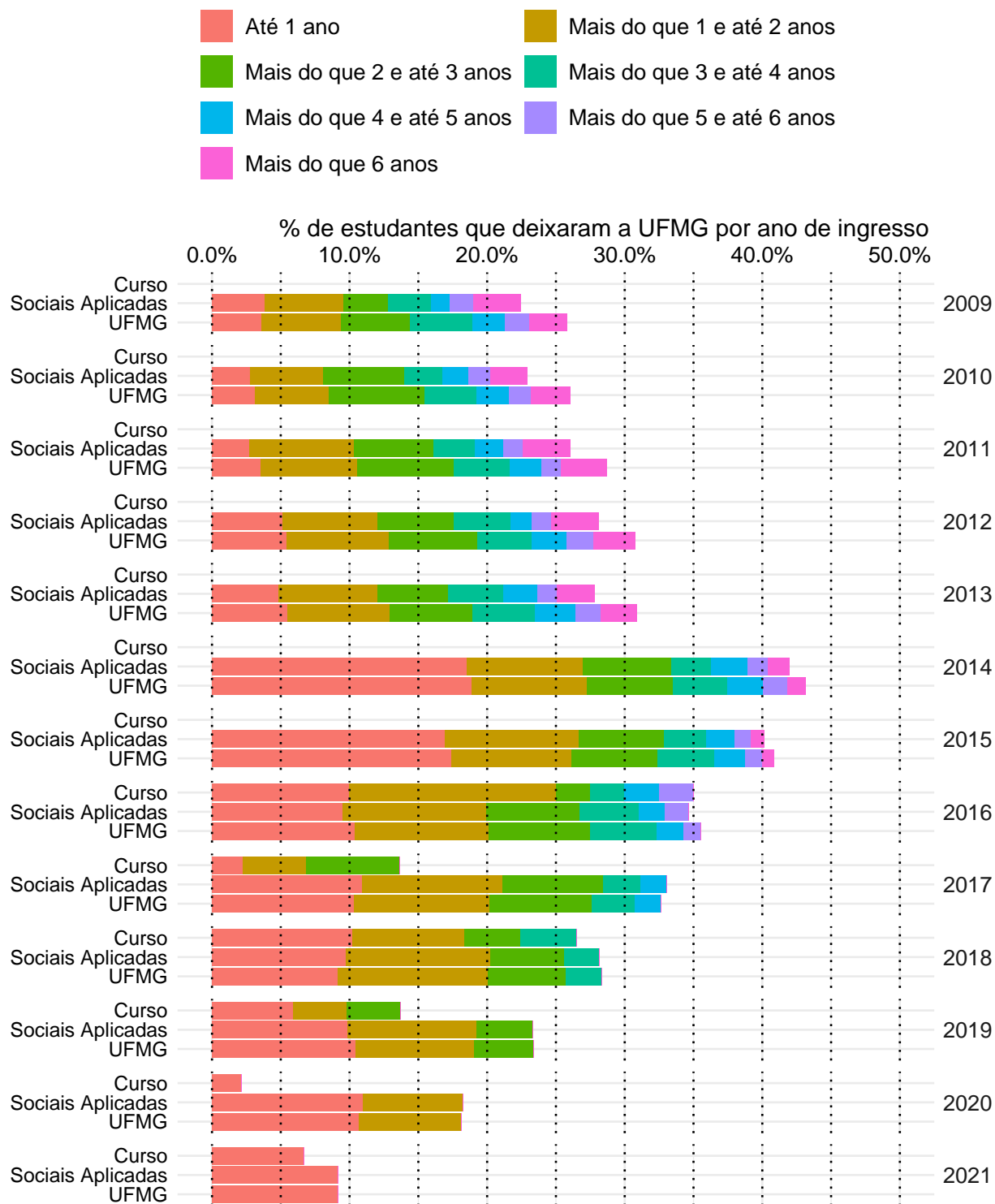


Figura 77: Taxa de evasão anual do curso de Jornalismo Diurno, modalidade Bacharelado.

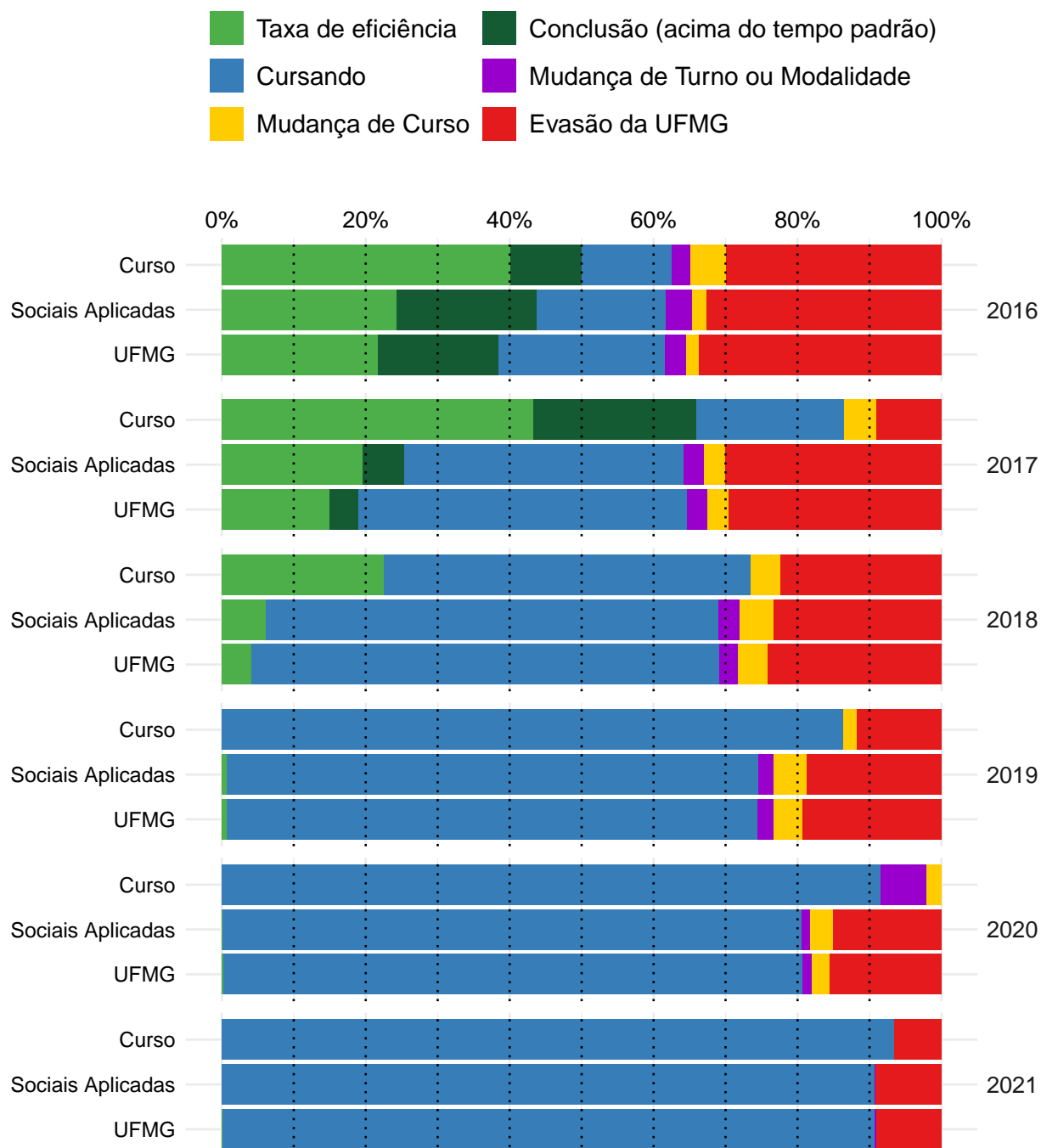


**Figura 78: Situação dos estudantes do curso de Jornalismo Diurno (Bacharelado), após o término do período letivo de 2021/2** A taxa de eficiência refere-se à proporção de estudantes que concluíram o curso dentro do tempo padrão de integralização. Mudança de turno ou modalidade corresponde tanto à troca de diurno para noturno, e vice-versa, quanto a alteração entre as modalidades bacharelado e licenciatura. Mudança de curso troca de curso dentro da UFMG, por meio de reopção, no âmbito das vagas remanescentes (exceto casos de mudança de turno ou modalidade). Evasão da UFMG equivale ao desligamento ou evasão da UFMG sem a conclusão de curso de graduação.

### 3.15 Jornalismo Noturno (Bacharelado)



**Figura 79: Taxa de evasão anual do curso de Jornalismo Noturno, modalidade Bacharelado.**



**Figura 80: Situação dos estudantes do curso de Jornalismo Noturno (Bacharelado), após o término do período letivo de 2021/2** A taxa de eficiência refere-se à proporção de estudantes que concluíram o curso dentro do tempo padrão de integralização. Mudança de turno ou modalidade corresponde tanto à troca de diurno para noturno, e vice-versa, quanto a alteração entre as modalidades bacharelado e licenciatura. Mudança de curso troca de curso dentro da UFMG, por meio de reopção, no âmbito das vagas remanescentes (exceto casos de mudança de turno ou modalidade). Evasão da UFMG equivale ao desligamento ou evasão da UFMG sem a conclusão de curso de graduação.

### 3.16 Psicologia (Bacharelado)

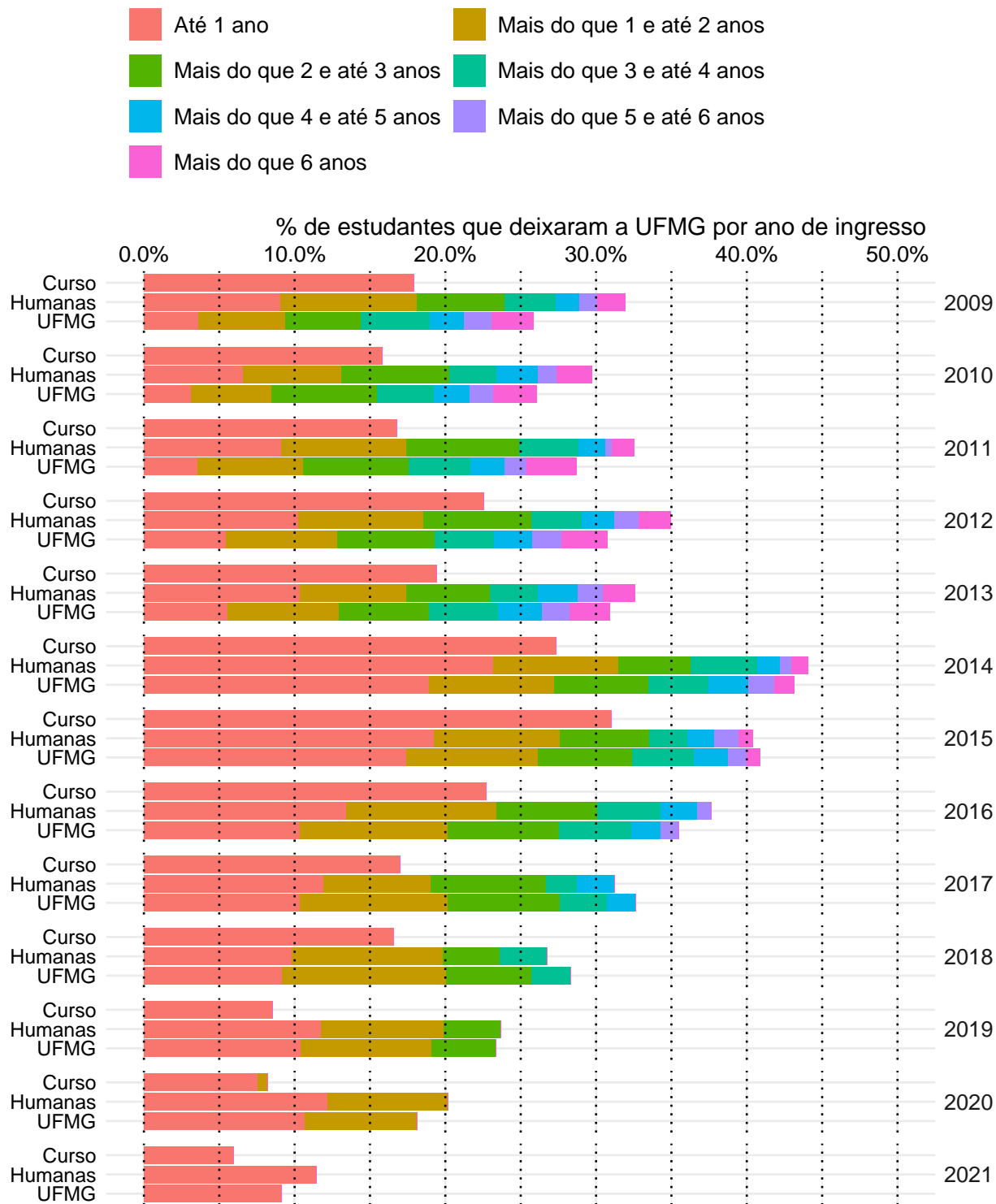
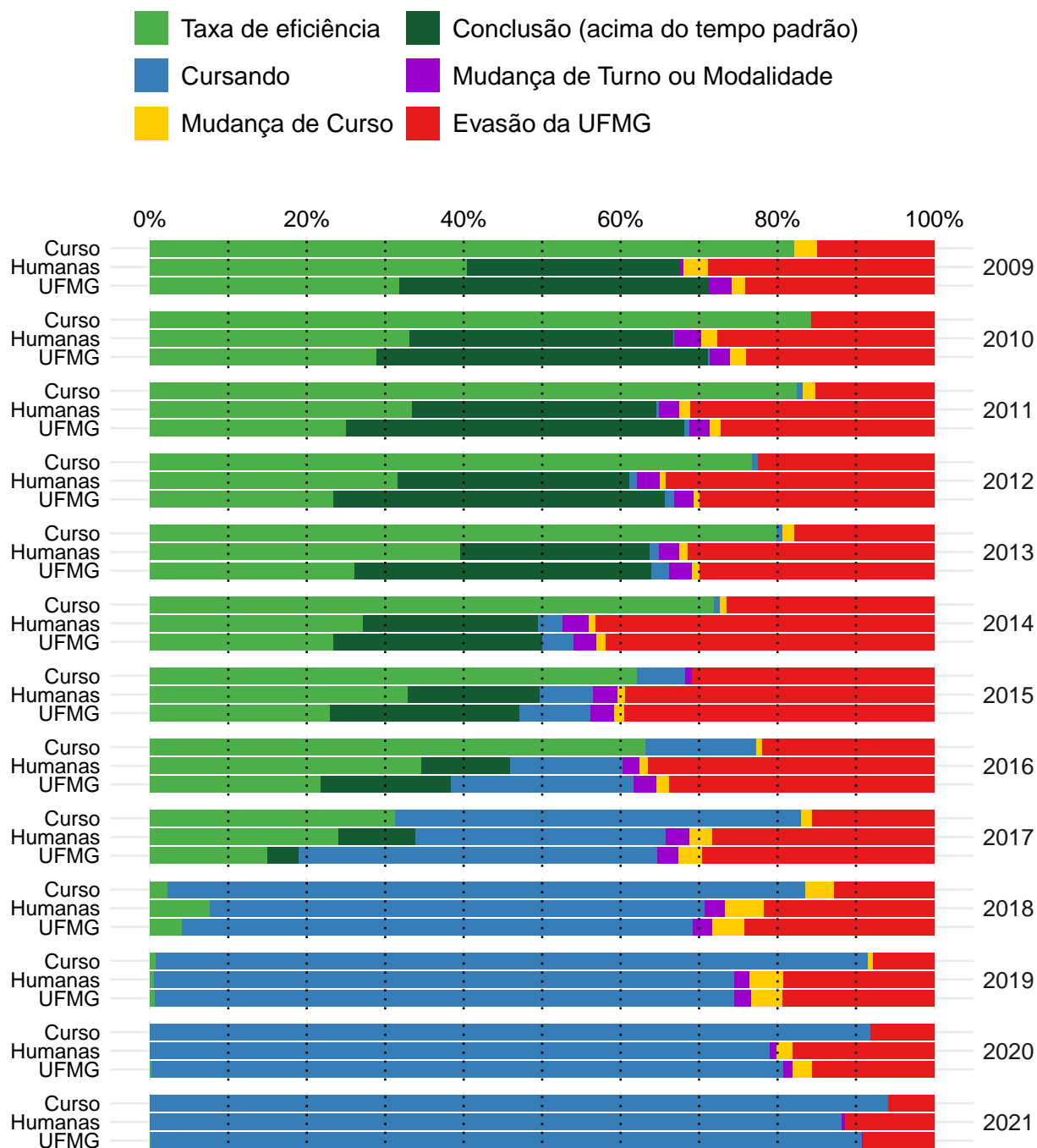


Figura 81: Taxa de evasão anual do curso de Psicologia, modalidade Bacharelado.





**Figura 82: Situação dos estudantes do curso de Psicologia (Bacharelado), após o término do período letivo de 2021/2** A taxa de eficiência refere-se à proporção de estudantes que concluíram o curso dentro do tempo padrão de integralização. Mudança de turno ou modalidade corresponde tanto à troca de diurno para noturno, e vice-versa, quanto a alteração entre as modalidades bacharelado e licenciatura. Mudança de curso troca de curso dentro da UFMG, por meio de reopção, no âmbito das vagas remanescentes (exceto casos de mudança de turno ou modalidade). Evasão da UFMG equivale ao desligamento ou evasão da UFMG sem a conclusão de curso de graduação.

### 3.17 Publicidade e Propaganda (Bacharelado)

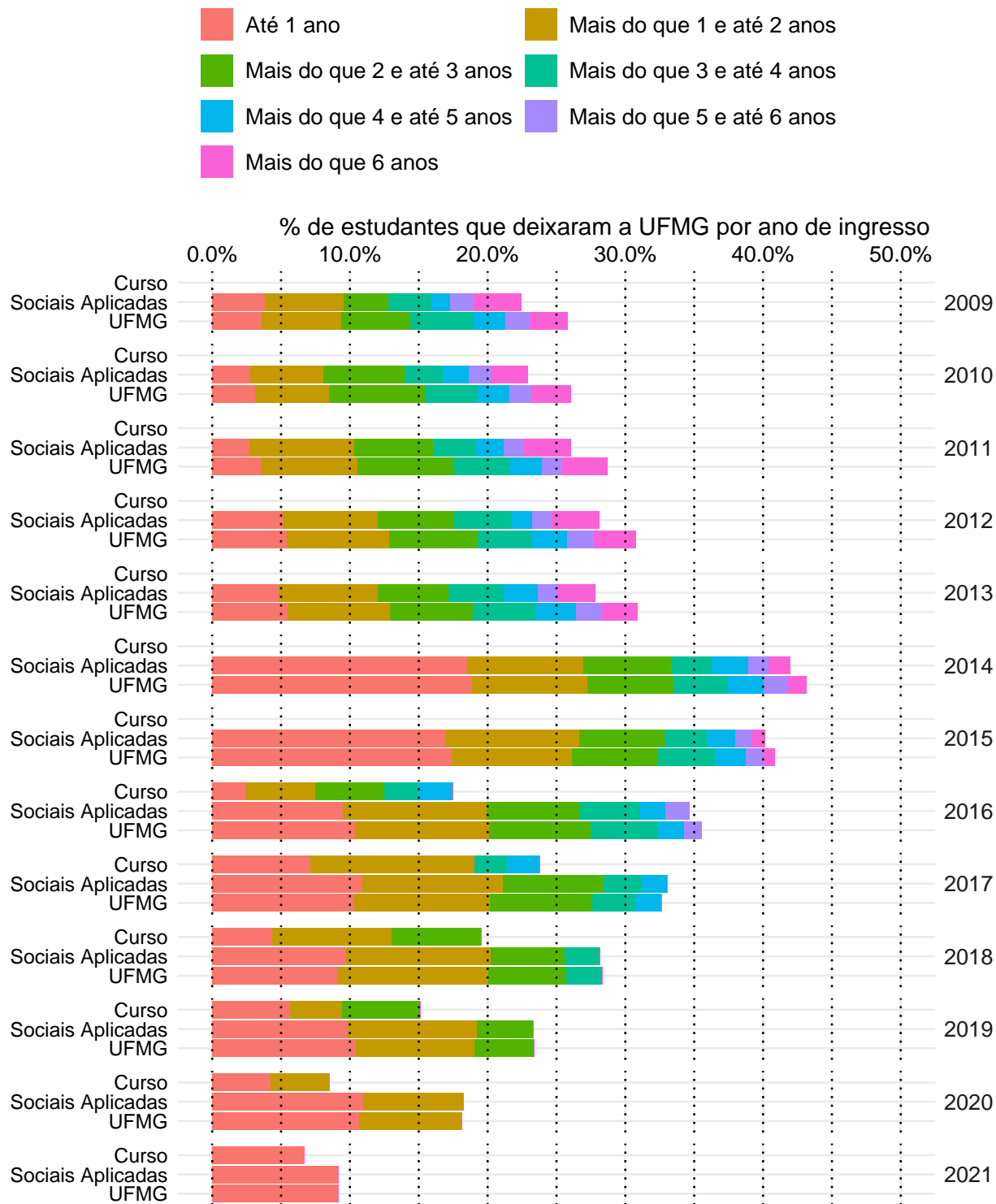
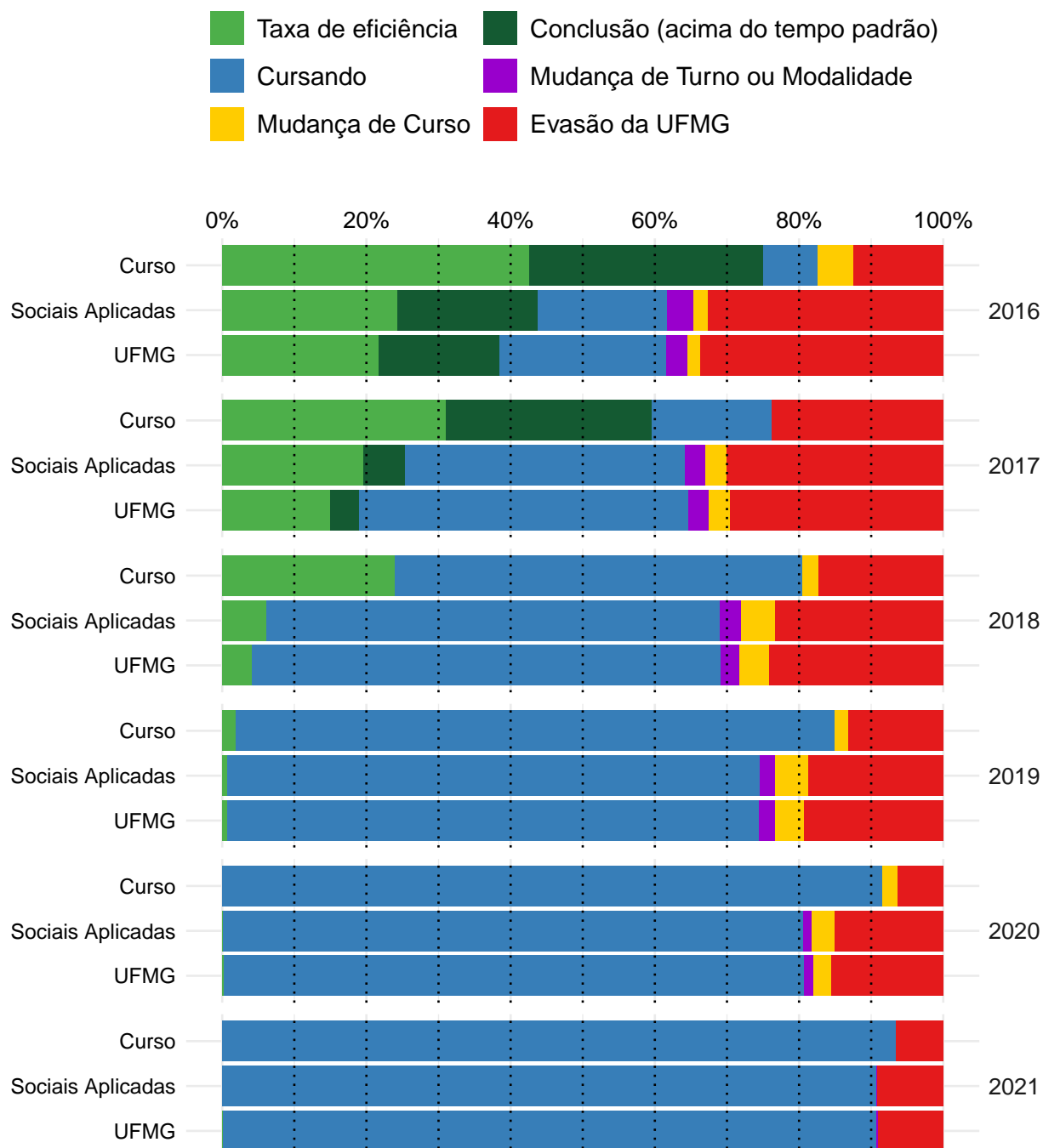
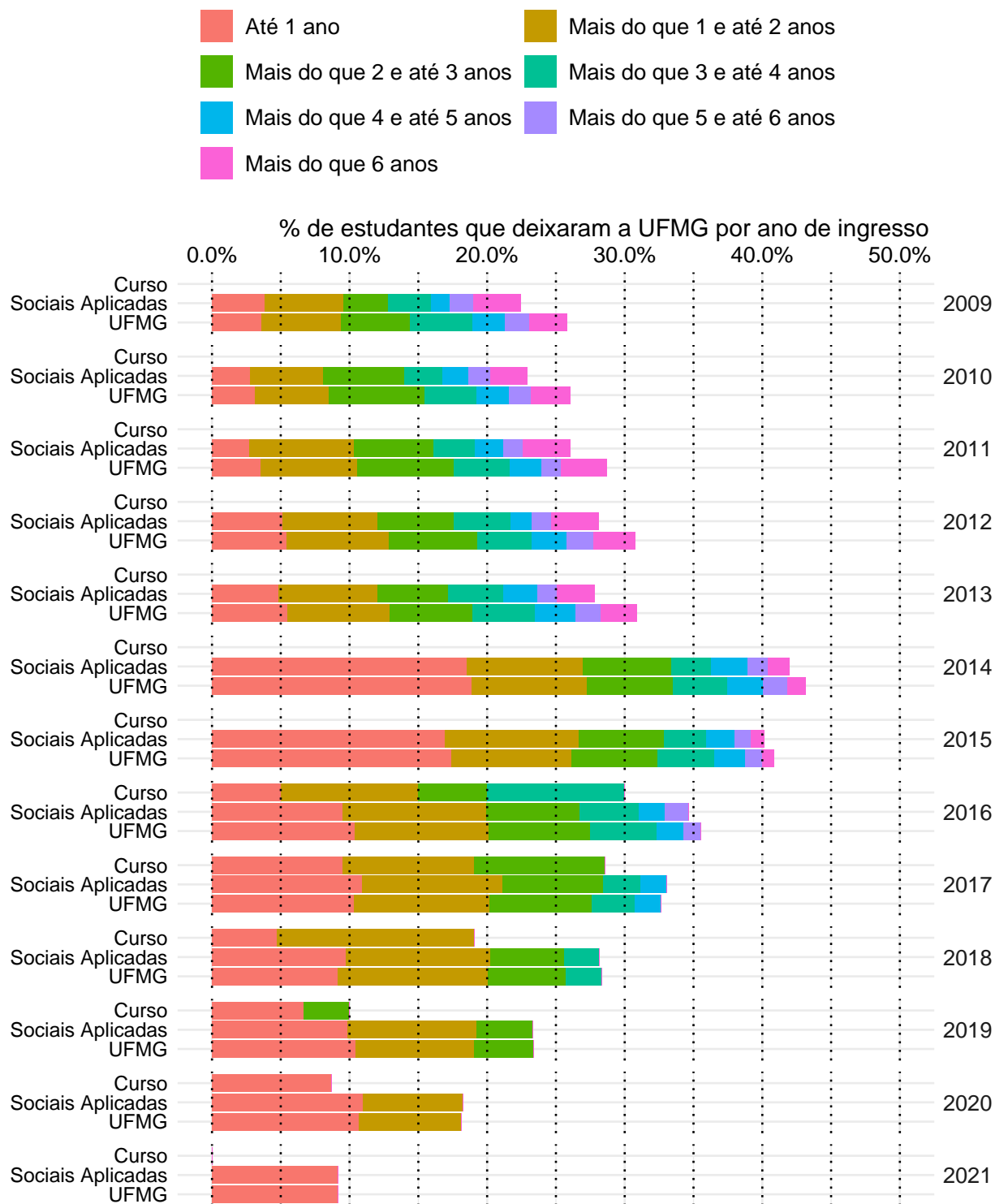


Figura 83: Taxa de evasão anual do curso de Publicidade e Propaganda, modalidade Bacharelado.

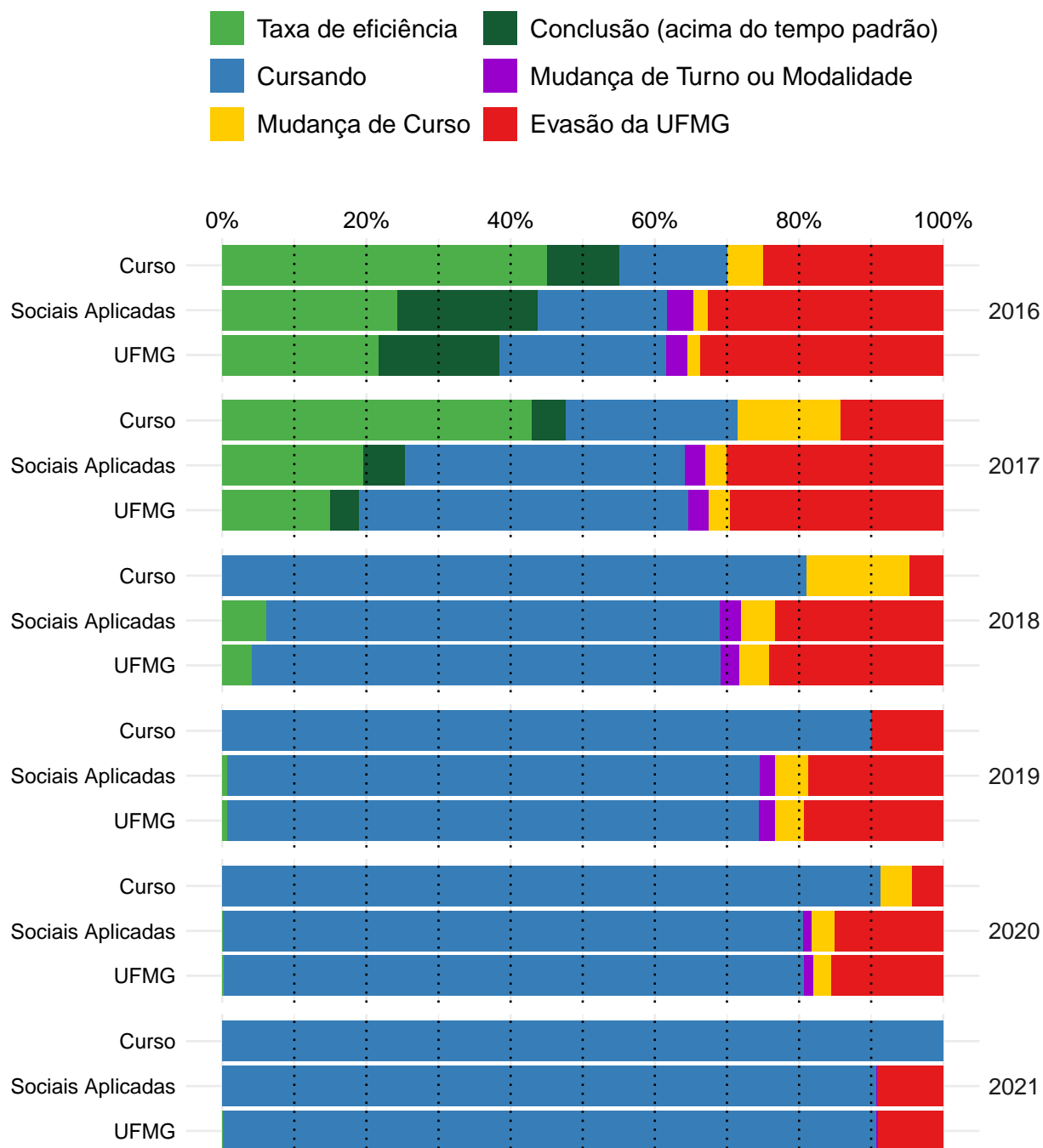


**Figura 84: Situação dos estudantes do curso de Publicidade e Propaganda (Bacharelado), após o término do período letivo de 2021/2** A taxa de eficiência refere-se à proporção de estudantes que concluíram o curso dentro do tempo padrão de integralização. Mudança de turno ou modalidade corresponde tanto à troca de diurno para noturno, e vice-versa, quanto a alteração entre as modalidades bacharelado e licenciatura. Mudança de curso troca de curso dentro da UFMG, por meio de reopção, no âmbito das vagas remanescentes (exceto casos de mudança de turno ou modalidade). Evasão da UFMG equivale ao desligamento ou evasão da UFMG sem a conclusão de curso de graduação.

### 3.18 Relações Públicas (Bacharelado)



**Figura 85: Taxa de evasão anual do curso de Relações Públicas, modalidade Bacharelado.**



**Figura 86: Situação dos estudantes do curso de Relações Públicas (Bacharelado), após o término do período letivo de 2021/2** A taxa de eficiência refere-se à proporção de estudantes que concluíram o curso dentro do tempo padrão de integralização. Mudança de turno ou modalidade corresponde tanto à troca de diurno para noturno, e vice-versa, quanto a alteração entre as modalidades bacharelado e licenciatura. Mudança de curso troca de curso dentro da UFMG, por meio de reopção, no âmbito das vagas remanescentes (exceto casos de mudança de turno ou modalidade). Evasão da UFMG equivale ao desligamento ou evasão da UFMG sem a conclusão de curso de graduação.

## Referências

- [1] INSTITUTO NACIONAL DE ESTUDOS E PESQUISAS EDUCACIONAIS ANÍSIO TEIXEIRA, Diretoria de Estatísticas Educacionais, 2017. *Metodologia de cálculo dos indicadores de fluxo da educação superior*, Brasília.
- [2] R CORE TEAM, 2018. *R: A language and environment for statistical computing*. R Foundation for Statistical Computing, Vienna, Austria. URL <https://www.R-project.org/>.
- [3] UNIVERSIDADE FEDERAL DE MINAS GERAIS, 2018. *Plano de Desenvolvimento Institucional*. <https://www.ufmg.br/pdi/2018-2023/wp-content/uploads/2019/03/PDI-revisado06032019.pdf>. Acesso em 14/10/2019.