

UNIVERSIDADE FEDERAL DE MINAS GERAIS



Análise da retenção das atividades acadêmicas
curriculares ofertadas e da evasão dos cursos
sediados na Unidade Acadêmica:

Faculdade de Letras

Belo Horizonte
Novembro de 2022

PRÓ-REITORIA DE GRADUAÇÃO /SETOR DE ESTATÍSTICA

PRÓ-REITOR DE GRADUAÇÃO

PPROF. BRUNO OTÁVIO SOARES TEIXEIRA

PRÓ-REITORA ADJUNTA DE GRADUAÇÃO

PROFA. MARIA JOSÉ BATISTA PINTO FLORES

COORDENADORA DO SETOR DE ESTATÍSTICA

LUCIANA GONÇALVES DE OLIVEIRA GOTELIPE

EQUIPE SETOR DE ESTATÍSTICA

LUÍS OTÁVIO CAMPOS SILVA

LEONARDO PAES VIEIRA

BRUNO BRAGA FONSECA

Contato: estatistica@prograd.ufmg.br

Sumário

1	Introdução	1
2	Retenção das principais atividades acadêmicas curriculares	2
2.1	Atividades acadêmicas curriculares ofertadas pelo Departamento LEC . . .	12
2.2	Atividades acadêmicas curriculares ofertadas pelo Departamento LET . . .	14
2.3	Atividades acadêmicas curriculares ofertadas pelo Departamento UNI . . .	167
3	Evasão dos cursos de graduação sediados na Faculdade de Letras	224
3.1	Letras Diurno (Bacharelado)	226
3.2	Letras Diurno (Licenciatura)	228
3.3	Letras Libras (Licenciatura)	230
3.4	Letras Noturno (Bacharelado)	232
3.5	Letras Noturno (Licenciatura)	234
	Referências	236

Lista de Tabelas

1	Atividades acadêmicas curriculares ofertadas pela Faculdade de Letras no ano de 2020 a 2021	4
2	Avaliação da atividade LEC005-Fundamentos de Literatura Grega no período de 2014 e 2021.	12
3	Avaliação da atividade LET060-Ingles: Expressão Oral no período de 2014 e 2021.	14
4	Avaliação da atividade LET061-Ingles: Fonologia no período de 2014 e 2021.	17
5	Avaliação da atividade LET062-Ingles: Sintaxe no período de 2014 e 2021.	20
6	Avaliação da atividade LET063-Ingles: Produção de Textos no período de 2014 e 2021.	23
7	Avaliação da atividade LET212-Introdução A Literatura portuguesa no período de 2014 e 2021.	26
8	Avaliação da atividade LET223-Fundamentos de Libras no período de 2014 e 2021.	29
9	Avaliação da atividade LET232-Estudos Tematicos de Linguistica Teorica e Descritiva no período de 2014 e 2021.	52
10	Avaliação da atividade LET241-Estudos Tematicos de Edição no período de 2014 e 2021.	55
11	Avaliação da atividade LET279-Estudos Tematicos de Filologia Romanica no período de 2014 e 2021.	58
12	Avaliação da atividade LET285-Estudos Tematicos de Literatura Brasileira no período de 2014 e 2021.	61
13	Avaliação da atividade LET289-Estudos Tematicos de Literaturas e Outras Artes no período de 2014 e 2021.	64
14	Avaliação da atividade LET296-Fundamentos de Fonetica no período de 2014 e 2021.	67
15	Avaliação da atividade LET297-Fundamentos de Fonologia e Morfologia no período de 2014 e 2021.	70

16	Avaliação da atividade LET298-Fundamentos de Linguística comparada no período de 2014 e 2021.	73
17	Avaliação da atividade LET299-Fundamentos de Sintaxe no período de 2014 e 2021.	76
18	Avaliação da atividade LET300-Introdução Aos Estudos Literarios no período de 2014 e 2021.	79
19	Avaliação da atividade LET301-Oficina de Texto: Introdução Aos Generos Academicos no período de 2014 e 2021.	82
20	Avaliação da atividade LET302-Oficina de Texto: Lingua, Texto e Discurso no período de 2014 e 2021.	85
21	Avaliação da atividade LET303-Seminario de Leitura: Literatura Brasileira no período de 2014 e 2021.	88
22	Avaliação da atividade LET304-Seminario de Leitura: Outras Literaturas de Lingua portuguesa no período de 2014 e 2021.	91
23	Avaliação da atividade LET305-Teorias da Narrativa no período de 2014 e 2021.	94
24	Avaliação da atividade LET306-Fundamentos de Semantica no período de 2014 e 2021.	97
25	Avaliação da atividade LET307-Fundamentos de Pragmatica no período de 2014 e 2021.	100
26	Avaliação da atividade LET308-Lingua Estrangeira no período de 2014 e 2021.	103
27	Avaliação da atividade LET309-Oficina de Texto: Introdução A Pesquisa Cientifica no período de 2014 e 2021.	106
28	Avaliação da atividade LET310-Questoes de Teoria da Literatura no período de 2014 e 2021.	109
29	Avaliação da atividade LET311-Seminario de Leitura: Literatura Classica no período de 2014 e 2021.	112
30	Avaliação da atividade LET312-Seminario de Leitura: Literatura Estrangeira no período de 2014 e 2021.	115
31	Avaliação da atividade LET313-Teorias da Poesia no período de 2014 e 2021.	118

32	Avaliação da atividade LET315-Morfologia no período de 2014 e 2021.	121
33	Avaliação da atividade LET316-Semantica no período de 2014 e 2021.	124
34	Avaliação da atividade LET317-Sintaxe no período de 2014 e 2021.	127
35	Avaliação da atividade LET318-Analise do Discurso no período de 2014 e 2021.	130
36	Avaliação da atividade LET321-Varição e Mudanca Linguistica no período de 2014 e 2021.	133
37	Avaliação da atividade LET324-Metodologia do Trabalho Cientifico no período de 2014 e 2021.	136
38	Avaliação da atividade LET334-Estudos Tematicos do Texto e do Discurso no período de 2014 e 2021.	138
39	Avaliação da atividade LET366-Estudos Tematicos de Teoria da Literatura e Literatura comparada no período de 2014 e 2021.	141
40	Avaliação da atividade LET373-Historia da Lingua portuguesa no período de 2014 e 2021.	144
41	Avaliação da atividade LET385-Literatura Brasileira I no período de 2014 e 2021.	147
42	Avaliação da atividade LET386-Literatura Brasileira II no período de 2014 e 2021.	150
43	Avaliação da atividade LET404-Topicos em Letras B no período de 2014 e 2021.	153
44	Avaliação da atividade LET430-Estudos Tematicos de Literatura de Lingua Inglesa no período de 2014 e 2021.	156
45	Avaliação da atividade LET458-Lingua Brasileira de Sinais no período de 2014 e 2021.	159
46	Avaliação da atividade LET461-Recursos Tecnologicos Aplicados ao Ensino no período de 2014 e 2021.	161
47	Avaliação da atividade LET464-Estudos Tematicos de Linguistica Aplicada no período de 2014 e 2021.	163

48	Avaliação da atividade LET470-Fundamentos Metodologicos do Ensino de Ingles: Aquisição e Abordagens no período de 2014 e 2021.	165
49	Avaliação da atividade UNI001-Ingles Instrumental I no período de 2014 e 2021.	167
50	Avaliação da atividade UNI002-Ingles Instrumental II no período de 2014 e 2021.	190
51	Avaliação da atividade UNI003-Oficina de Lingua portuguesa: Leitura e Produção de Textos no período de 2014 e 2021.	209
52	Características dos Processos Seletivos	225

Lista de Figuras

1	Conceitos obtidos pelos estudantes e número de trancamentos na atividade acadêmica curricular LEC005-Fundamentos de Literatura Grega no período de 2014 a 2021 na Faculdade de Letras.	13
2	Conceitos obtidos pelos estudantes e número de trancamentos na atividade acadêmica curricular LET060-Ingles: Expressão Oral no período de 2014 a 2021 na Faculdade de Letras.	16
3	Conceitos obtidos pelos estudantes e número de trancamentos na atividade acadêmica curricular LET061-Ingles: Fonologia no período de 2014 a 2021 na Faculdade de Letras.	19
4	Conceitos obtidos pelos estudantes e número de trancamentos na atividade acadêmica curricular LET062-Ingles: Sintaxe no período de 2014 a 2021 na Faculdade de Letras.	22
5	Conceitos obtidos pelos estudantes e número de trancamentos na atividade acadêmica curricular LET063-Ingles: Produção de Textos no período de 2014 a 2021 na Faculdade de Letras.	25
6	Conceitos obtidos pelos estudantes e número de trancamentos na atividade acadêmica curricular LET212-Introdução A Literatura portuguesa no período de 2014 a 2021 na Faculdade de Letras.	28
7	Conceitos obtidos pelos estudantes e número de trancamentos na atividade acadêmica curricular LET223-Fundamentos de Libras no período de 2014 a 2021 na Faculdade de Letras.	51
8	Conceitos obtidos pelos estudantes e número de trancamentos na atividade acadêmica curricular LET232-Estudos Tematicos de Linguistica Teorica e Descritiva no período de 2014 a 2021 na Faculdade de Letras.	54
9	Conceitos obtidos pelos estudantes e número de trancamentos na atividade acadêmica curricular LET241-Estudos Tematicos de Edição no período de 2014 a 2021 na Faculdade de Letras.	57

10	Conceitos obtidos pelos estudantes e número de trancamentos na atividade acadêmica curricular LET279-Estudos Tematicos de Filologia Romanica no período de 2014 a 2021 na Faculdade de Letras.	60
11	Conceitos obtidos pelos estudantes e número de trancamentos na atividade acadêmica curricular LET285-Estudos Tematicos de Literatura Brasileira no período de 2014 a 2021 na Faculdade de Letras.	63
12	Conceitos obtidos pelos estudantes e número de trancamentos na atividade acadêmica curricular LET289-Estudos Tematicos de Literaturas e Outras Artes no período de 2014 a 2021 na Faculdade de Letras.	66
13	Conceitos obtidos pelos estudantes e número de trancamentos na atividade acadêmica curricular LET296-Fundamentos de Fonetica no período de 2014 a 2021 na Faculdade de Letras.	69
14	Conceitos obtidos pelos estudantes e número de trancamentos na atividade acadêmica curricular LET297-Fundamentos de Fonologia e Morfologia no período de 2014 a 2021 na Faculdade de Letras.	72
15	Conceitos obtidos pelos estudantes e número de trancamentos na atividade acadêmica curricular LET298-Fundamentos de Linguistica comparada no período de 2014 a 2021 na Faculdade de Letras.	75
16	Conceitos obtidos pelos estudantes e número de trancamentos na atividade acadêmica curricular LET299-Fundamentos de Sintaxe no período de 2014 a 2021 na Faculdade de Letras.	78
17	Conceitos obtidos pelos estudantes e número de trancamentos na atividade acadêmica curricular LET300-Introdução Aos Estudos Literarios no período de 2014 a 2021 na Faculdade de Letras.	81
18	Conceitos obtidos pelos estudantes e número de trancamentos na atividade acadêmica curricular LET301-Oficina de Texto: Introdução Aos Generos Academicos no período de 2014 a 2021 na Faculdade de Letras.	84
19	Conceitos obtidos pelos estudantes e número de trancamentos na atividade acadêmica curricular LET302-Oficina de Texto: Lingua, Texto e Discurso no período de 2014 a 2021 na Faculdade de Letras.	87

20	Conceitos obtidos pelos estudantes e número de trancamentos na atividade acadêmica curricular LET303-Seminario de Leitura: Literatura Brasileira no período de 2014 a 2021 na Faculdade de Letras.	90
21	Conceitos obtidos pelos estudantes e número de trancamentos na atividade acadêmica curricular LET304-Seminario de Leitura: Outras Literaturas de Lingua portuguesa no período de 2014 a 2021 na Faculdade de Letras. . . .	93
22	Conceitos obtidos pelos estudantes e número de trancamentos na atividade acadêmica curricular LET305-Teorias da Narrativa no período de 2014 a 2021 na Faculdade de Letras.	96
23	Conceitos obtidos pelos estudantes e número de trancamentos na atividade acadêmica curricular LET306-Fundamentos de Semantica no período de 2014 a 2021 na Faculdade de Letras.	99
24	Conceitos obtidos pelos estudantes e número de trancamentos na atividade acadêmica curricular LET307-Fundamentos de Pragmatica no período de 2014 a 2021 na Faculdade de Letras.	102
25	Conceitos obtidos pelos estudantes e número de trancamentos na atividade acadêmica curricular LET308-Lingua Estrangeira no período de 2014 a 2021 na Faculdade de Letras.	105
26	Conceitos obtidos pelos estudantes e número de trancamentos na atividade acadêmica curricular LET309-Oficina de Texto: Introdução A Pesquisa Cientifica no período de 2014 a 2021 na Faculdade de Letras.	108
27	Conceitos obtidos pelos estudantes e número de trancamentos na atividade acadêmica curricular LET310-Questoes de Teoria da Literatura no período de 2014 a 2021 na Faculdade de Letras.	111
28	Conceitos obtidos pelos estudantes e número de trancamentos na atividade acadêmica curricular LET311-Seminario de Leitura: Literatura Classica no período de 2014 a 2021 na Faculdade de Letras.	114
29	Conceitos obtidos pelos estudantes e número de trancamentos na atividade acadêmica curricular LET312-Seminario de Leitura: Literatura Estrangeira no período de 2014 a 2021 na Faculdade de Letras.	117

30	Conceitos obtidos pelos estudantes e número de trancamentos na atividade acadêmica curricular LET313-Teorias da Poesia no período de 2014 a 2021 na Faculdade de Letras.	120
31	Conceitos obtidos pelos estudantes e número de trancamentos na atividade acadêmica curricular LET315-Morfologia no período de 2014 a 2021 na Faculdade de Letras.	123
32	Conceitos obtidos pelos estudantes e número de trancamentos na atividade acadêmica curricular LET316-Semantica no período de 2014 a 2021 na Faculdade de Letras.	126
33	Conceitos obtidos pelos estudantes e número de trancamentos na atividade acadêmica curricular LET317-Sintaxe no período de 2014 a 2021 na Faculdade de Letras.	129
34	Conceitos obtidos pelos estudantes e número de trancamentos na atividade acadêmica curricular LET318-Analise do Discurso no período de 2014 a 2021 na Faculdade de Letras.	132
35	Conceitos obtidos pelos estudantes e número de trancamentos na atividade acadêmica curricular LET321-Variação e Mudanca Linguistica no período de 2014 a 2021 na Faculdade de Letras.	135
36	Conceitos obtidos pelos estudantes e número de trancamentos na atividade acadêmica curricular LET324-Metodologia do Trabalho Cientifico no período de 2014 a 2021 na Faculdade de Letras.	137
37	Conceitos obtidos pelos estudantes e número de trancamentos na atividade acadêmica curricular LET334-Estudos Tematicos do Texto e do Discurso no período de 2014 a 2021 na Faculdade de Letras.	140
38	Conceitos obtidos pelos estudantes e número de trancamentos na atividade acadêmica curricular LET366-Estudos Tematicos de Teoria da Literatura e Literatura comparada no período de 2014 a 2021 na Faculdade de Letras. . .	143
39	Conceitos obtidos pelos estudantes e número de trancamentos na atividade acadêmica curricular LET373-Historia da Lingua portuguesa no período de 2014 a 2021 na Faculdade de Letras.	146

40	Conceitos obtidos pelos estudantes e número de trancamentos na atividade acadêmica curricular LET385-Literatura Brasileira I no período de 2014 a 2021 na Faculdade de Letras.	149
41	Conceitos obtidos pelos estudantes e número de trancamentos na atividade acadêmica curricular LET386-Literatura Brasileira II no período de 2014 a 2021 na Faculdade de Letras.	152
42	Conceitos obtidos pelos estudantes e número de trancamentos na atividade acadêmica curricular LET404-Topicos em Letras B no período de 2014 a 2021 na Faculdade de Letras.	155
43	Conceitos obtidos pelos estudantes e número de trancamentos na atividade acadêmica curricular LET430-Estudios Tematicos de Literatura de Lingua Inglesa no período de 2014 a 2021 na Faculdade de Letras.	158
44	Conceitos obtidos pelos estudantes e número de trancamentos na atividade acadêmica curricular LET458-Lingua Brasileira de Sinais no período de 2014 a 2021 na Faculdade de Letras.	160
45	Conceitos obtidos pelos estudantes e número de trancamentos na atividade acadêmica curricular LET461-Recursos Tecnologicos Aplicados ao Ensino no período de 2014 a 2021 na Faculdade de Letras.	162
46	Conceitos obtidos pelos estudantes e número de trancamentos na atividade acadêmica curricular LET464-Estudios Tematicos de Linguistica Aplicada no período de 2014 a 2021 na Faculdade de Letras.	164
47	Conceitos obtidos pelos estudantes e número de trancamentos na atividade acadêmica curricular LET470-Fundamentos Metodologicos do Ensino de Ingles: Aquisição e Abordagens no período de 2014 a 2021 na Faculdade de Letras.	166
48	Conceitos obtidos pelos estudantes e número de trancamentos na atividade acadêmica curricular UNI001-Ingles Instrumental I no período de 2014 a 2021 na Faculdade de Letras.	189

49	Conceitos obtidos pelos estudantes e número de trancamentos na atividade acadêmica curricular UNI002-Ingles Instrumental II no período de 2014 a 2021 na Faculdade de Letras.	208
50	Conceitos obtidos pelos estudantes e número de trancamentos na atividade acadêmica curricular UNI003-Oficina de Lingua portuguesa: Leitura e Produção de Textos no período de 2014 a 2021 na Faculdade de Letras. . . .	223
51	Taxa de evasão anual do curso de Letras Diurno, modalidade Bacharelado.	226
52	Situação dos estudantes do curso de Letras Diurno (Bacharelado), após o término do período letivo de 2021/2	227
53	Taxa de evasão anual do curso de Letras Diurno, modalidade Licenciatura.	228
54	Situação dos estudantes do curso de Letras Diurno (Licenciatura), após o término do período letivo de 2021/2	229
55	Taxa de evasão anual do curso de Letras Libras, modalidade Licenciatura. .	230
56	Situação dos estudantes do curso de Letras Libras (Licenciatura), após o término do período letivo de 2021/2	231
57	Taxa de evasão anual do curso de Letras Noturno, modalidade Bacharelado.	232
58	Situação dos estudantes do curso de Letras Noturno (Bacharelado), após o término do período letivo de 2021/2	233
59	Taxa de evasão anual do curso de Letras Noturno, modalidade Licenciatura.	234
60	Situação dos estudantes do curso de Letras Noturno (Licenciatura), após o término do período letivo de 2021/2	235

1 Introdução

Este relatório apresenta a taxa de retenção das principais atividades acadêmicas curriculares (ACCs) de graduação ofertadas pela Faculdade de Letras e a taxa de evasão dos cursos sediados nessa Unidade Acadêmica. Para uma análise mais detalhada de cada curso de graduação, recomendamos a leitura dos relatórios próprios produzidos para esse fim.

Assim, espera-se produzir um relatório modelo que possa estimular o acompanhamento pedagógico contínuo das atividades acadêmicas curriculares pela Congregação da Unidade e pelos Departamentos vinculados, bem como auxiliar os órgãos supracitados a formular os seus planejamentos estratégicos. As informações aqui disponibilizadas são relevantes para a reformulação do Projeto Pedagógico e proposição do Regulamento dos cursos, em consonância com o décimo-segundo princípio norteador do Plano de Desenvolvimento Institucional (PDI) 2018-2023 [3]: “a condução de processos avaliativos realimentadores do projeto acadêmico institucional, como vetor indispensável à consecução de níveis crescentemente qualificados de funcionamento dos cursos e programas, bem como à prestação de contas à sociedade por parte da Instituição”.

Neste relatório são analisados os dados da Unidade Acadêmica supracitada no período de 2014 a 2021. Os dados analisados neste relatório foram obtidos por meio do Armazém de Dados, desenvolvido pela Diretoria de Tecnologia da Informação (DTI). O tratamento, a análise dos dados e a produção do relatório foram realizados pelo Setor de Estatística da Pró-Reitoria de Graduação. Para o desenvolvimento das análises, foi utilizado o *software* R [2], disponível para download em <http://www.r-project.org/>.

2 Retenção das principais atividades acadêmicas curriculares

A Faculdade de Letras ofertou 265 atividades acadêmicas curriculares de graduação no período de 2014 a 2021. A Tabela 1 mostra o número de estudantes de graduação aprovados, reprovados por infrequência, reprovados por rendimento e trancamentos em todas as atividades que apresentaram pelo menos 30 estudantes de graduação matriculados nos últimos quatro semestres, ou seja, no período de 2020 a 2021. Na Tabela 1 foram destacadas na cor cinza as atividades que apresentaram percentual de aprovação menor do que 50%. Essa tabela inclui ainda a soma dos resultados obtidos por Departamento.

As tabelas 2 a 51 mostram as 50 atividades que foram ofertadas em pelo menos um período letivo dos dois últimos anos, cursadas por no mínimo 30 estudantes de graduação e apresentaram os maiores números absolutos de estudantes não aprovados. Para avaliar o desempenho dos estudantes de graduação nessas atividades, foi construída uma tabela por atividade, que mostra o número de aprovações, reprovações por infrequência (Reprovado (I)), reprovações por rendimento (Reprovado (R)) e trancamentos, separado por curso. Para esta análise, os dados são apresentados por ano letivo, sendo agrupados, em caso de oferta, em ambos os semestres. Ressalta-se que serão mostrados somente os cursos em que pelo menos 15 estudantes de graduação cursaram a atividade. Por exemplo, considere uma atividade acadêmica curricular cursada por 38 estudantes, sendo 35 do curso A, 1 do curso B, 1 do curso C e 1 do curso D; nesse caso será exibido somente as informações do curso A. Caso fossem incluídos todos os cursos, sem filtrar os casos em que um número pequeno de estudantes cursaram a atividade, as tabelas ficariam muito extensas. Embora os cursos com poucos estudantes não sejam discriminados nas tabelas, seus estudantes são contabilizados no total de cada atividade acadêmica curricular. Portanto, é possível ocorrer casos em que somente um curso é mostrado, mas o total da atividade é diferente dos valores mostrados para esse curso. Nessas tabelas encontram-se destacadas na cor cinza as células em que o percentual de aprovados é menor do que o percentual total de aprovados da atividade acadêmica curricular considerando todo o período avaliado.

O relatório apresenta ainda gráficos de barras para as atividades mostradas nas tabelas

2 a 51. Os gráficos permitem visualizar os conceitos obtidos por todos os estudantes de graduação que as cursaram entre os anos de 2014 e 2021. Para facilitar a avaliação dos resultados, as tabelas 2 a 51 e os respectivos gráficos de barras foram agrupados em subseções, de acordo com o Departamento ofertante.

Tabela 1: Atividades acadêmicas curriculares ofertadas pela Faculdade de Letras no ano de 2020 a 2021

Atividade	Aprovados		Reprovados (I)		Reprovados (R)		Trancamentos		Total
	Freq.	%	Freq.	%	Freq.	%	Freq.	%	
INU020-Topicos de Linguistica Aplicada	152	78,4%	0	0%	6	3,1%	36	18,6%	194
Total ofertante INU	152	78,4%	0	0%	6	3,1%	36	18,6%	194
LEC005-Fundamentos de Literatura Grega	170	71,4%	0	0%	20	8,4%	48	20,2%	238
Total ofertante LEC	170	71,4%	0	0%	20	8,4%	48	20,2%	238
LEG041-Ingles Tecnico	59	74,7%	0	0%	5	6,3%	15	19%	79
Total ofertante LEG	59	74,7%	0	0%	5	6,3%	15	19%	79
LER027-Espanhol para Turismo	75	84,3%	0	0%	4	4,5%	10	11,2%	89
Total ofertante LER	75	84,3%	0	0%	4	4,5%	10	11,2%	89
LET021-Filologia Romanica: Critica Textual	38	82,6%	0	0%	0	0%	8	17,4%	46
LET060-Ingles: Expressão Oral	137	80,1%	0	0%	9	5,3%	25	14,6%	171
LET061-Ingles: Fonologia	103	66,9%	0	0%	19	12,3%	32	20,8%	154
LET062-Ingles: Sintaxe	94	73,4%	0	0%	7	5,5%	27	21,1%	128
LET063-Ingles: Produção de Textos	162	68,6%	0	0%	22	9,3%	52	22%	236
LET108-Fundamentos de Literatura Grega I	164	75,2%	0	0%	3	1,4%	51	23,4%	218
LET109-Fundamentos de Literatura Grega II	21	65,6%	0	0%	4	12,5%	7	21,9%	32
LET134-Fundamentos Metodologicos do Ensino de Espanhol	30	85,7%	0	0%	0	0%	5	14,3%	35
LET195-Teorias do Texto Dramaturgico e do Texto Espetacular	72	82,8%	1	1,1%	2	2,3%	12	13,8%	87
LET196-Teatro Brasileiro	52	67,5%	0	0%	11	14,3%	14	18,2%	77
LET197-Topicos em Dramaturgia e Teatro A	40	58%	0	0%	10	14,5%	19	27,5%	69
LET198-Topicos em Dramaturgia e Teatro B	37	63,8%	0	0%	2	3,4%	19	32,8%	58
LET212-Introdução A Literatura portuguesa	371	69,9%	0	0%	46	8,7%	114	21,5%	531
LET219-Lingua Francesa Iv	35	74,5%	0	0%	3	6,4%	9	19,1%	47
LET220-Lingua Italiana Iv	33	78,6%	0	0%	2	4,8%	7	16,7%	42
LET223-Fundamentos de Libras	3801	83,5%	0	0%	310	6,8%	439	9,6%	4550
LET232-Estudos Tematicos de Linguistica Teorica e Descritiva	202	67,3%	0	0%	18	6%	80	26,7%	300
LET241-Estudos Tematicos de Edição	98	65,3%	0	0%	12	8%	40	26,7%	150

Tabela 1: Atividades acadêmicas curriculares ofertadas pela Faculdade de Letras no ano de 2020 a 2021 (Continuação)

Atividade	Aprovados		Reprovados (I)		Reprovados (R)		Trancamentos		Total
	Freq.	%	Freq.	%	Freq.	%	Freq.	%	
LET248-Estudos Tematicos de Tradução	128	74,4%	0	0%	11	6,4%	33	19,2%	172
LET262-Introdução A Cultura Alema	26	56,5%	0	0%	4	8,7%	16	34,8%	46
LET263-Panorama da Literatura Espanhola	38	57,6%	0	0%	7	10,6%	21	31,8%	66
LET264-Lingua Alema Iv	32	86,5%	0	0%	1	2,7%	4	10,8%	37
LET273-Estudos Tematicos de Lingua e Linguistica Espanhola	68	70,1%	0	0%	6	6,2%	23	23,7%	97
LET278-Estudos Tematicos de Literatura Alema	30	73,2%	0	0%	1	2,4%	10	24,4%	41
LET279-Estudos Tematicos de Filologia Romanica	34	75,6%	0	0%	2	4,4%	9	20%	45
LET285-Estudos Tematicos de Literatura Brasileira	499	72%	0	0%	50	7,2%	144	20,8%	693
LET289-Estudos Tematicos de Literaturas e Outras Artes	198	66,7%	0	0%	34	11,4%	65	21,9%	297
LET295-Fundamentos de Libras	67	94,4%	0	0%	2	2,8%	2	2,8%	71
LET296-Fundamentos de Fonetica	713	75,2%	0	0%	100	10,5%	135	14,2%	948
LET297-Fundamentos de Fonologia e Morfologia	663	64,6%	0	0%	181	17,6%	183	17,8%	1027
LET298-Fundamentos de Linguistica comparada	766	75%	0	0%	103	10,1%	153	15%	1022
LET299-Fundamentos de Sintaxe	689	65,2%	0	0%	165	15,6%	203	19,2%	1057
LET300-Introdução Aos Estudos Literarios	687	73,2%	0	0%	108	11,5%	144	15,3%	939
LET301-Oficina de Texto: Introdução Aos Generos Academicos	662	67,5%	0	0%	149	15,2%	170	17,3%	981
LET302-Oficina de Texto: Lingua, Texto e Discurso	710	74,8%	0	0%	94	9,9%	145	15,3%	949
LET303-Seminario de Leitura: Literatura Brasileira	738	75,3%	0	0%	98	10%	144	14,7%	980
LET304-Seminario de Leitura: Outras Literaturas de Lingua portuguesa	678	64,1%	0	0%	191	18,1%	188	17,8%	1057
LET305-Teorias da Narrativa	672	69%	0	0%	138	14,2%	164	16,8%	974
LET306-Fundamentos de Semantica	685	77,7%	0	0%	49	5,6%	148	16,8%	882
LET307-Fundamentos de Pragmatica	706	71,5%	0	0%	111	11,2%	170	17,2%	987
LET308-Lingua Estrangeira	626	60,4%	0	0%	136	13,1%	274	26,4%	1036
LET309-Oficina de Texto: Introdução A Pesquisa Cientifica	593	74,8%	0	0%	45	5,7%	155	19,5%	793
LET310-Questoes de Teoria da Literatura	620	67,8%	9	1%	102	11,2%	183	20%	914
LET311-Seminario de Leitura: Literatura Classica	686	75,7%	0	0%	71	7,8%	149	16,4%	906
LET312-Seminario de Leitura: Literatura Estrangeira	639	73,1%	0	0%	79	9%	156	17,8%	874

Tabela 1: Atividades acadêmicas curriculares ofertadas pela Faculdade de Letras no ano de 2020 a 2021 (Continuação)

Atividade	Aprovados		Reprovados (I)		Reprovados (R)		Trancamentos		Total
	Freq.	%	Freq.	%	Freq.	%	Freq.	%	
LET313-Teorias da Poesia	654	69,9%	0	0%	88	9,4%	194	20,7%	936
LET314-Fonetica e Fonologia	81	64,8%	0	0%	11	8,8%	33	26,4%	125
LET315-Morfologia	513	74,7%	0	0%	52	7,6%	122	17,8%	687
LET316-Semantica	355	70,9%	0	0%	49	9,8%	97	19,4%	501
LET317-Sintaxe	458	71%	0	0%	60	9,3%	127	19,7%	645
LET318-Analise do Discurso	363	76,6%	4	0,8%	17	3,6%	90	19%	474
LET319-Generos Textuais e Discursivos	119	65,7%	0	0%	10	5,5%	52	28,7%	181
LET320-Pragmatica	93	66,9%	0	0%	11	7,9%	35	25,2%	139
LET321-Varição e Mudanca Linguistica	466	79%	0	0%	43	7,3%	81	13,7%	590
LET322-Linguistica Historica	51	75%	0	0%	7	10,3%	10	14,7%	68
LET323-Linguistica Textual	71	56,3%	0	0%	15	11,9%	40	31,7%	126
LET324-Metodologia do Trabalho Cientifico	235	64,9%	0	0%	21	5,8%	106	29,3%	362
LET325-Retorica e Argumentação	106	70,2%	0	0%	7	4,6%	38	25,2%	151
LET328-Estudos Tematicos de Morfologia	33	67,3%	0	0%	2	4,1%	14	28,6%	49
LET331-Estudos Tematicos de Linguistica Historica	24	68,6%	0	0%	2	5,7%	9	25,7%	35
LET334-Estudos Tematicos do Texto e do Discurso	184	69,4%	1	0,4%	16	6%	64	24,2%	265
LET336-Filologia Romanica: Historia Das Linguas Romanicas	207	81,5%	0	0%	9	3,5%	38	15%	254
LET337-Gramatica Tradicional	74	81,3%	0	0%	6	6,6%	11	12,1%	91
LET347-Compreensão e Produção Oral em Espanhol	91	71,1%	0	0%	12	9,4%	25	19,5%	128
LET349-Estudos da Tradução I	74	74,7%	0	0%	3	3%	22	22,2%	99
LET350-Estudos Tematicos de Lingua e Linguistica da Lingua Inglesa	152	75,2%	0	0%	11	5,4%	39	19,3%	202
LET351-Estudos Tematicos de Lingua e Linguistica do Alemão	45	84,9%	0	0%	1	1,9%	7	13,2%	53
LET352-Estudos Tematicos de Lingua e Linguistica do Frances	59	67%	0	0%	1	1,1%	28	31,8%	88
LET353-Estudos Tematicos de Lingua e Linguistica do Italiano	30	69,8%	0	0%	1	2,3%	12	27,9%	43
LET355-Estudos Tematicos de Lingua e Literatura Grega B	30	75%	0	0%	3	7,5%	7	17,5%	40
LET362-Estudos Tematicos de Literatura de Lingua Francesa	48	60,8%	0	0%	1	1,3%	30	38%	79
LET363-Estudos Tematicos de Literatura Espanhola	41	74,5%	0	0%	3	5,5%	11	20%	55

Tabela 1: Atividades acadêmicas curriculares ofertadas pela Faculdade de Letras no ano de 2020 a 2021 (Continuação)

Atividade	Aprovados		Reprovados (I)		Reprovados (R)		Trancamentos		Total
	Freq.	%	Freq.	%	Freq.	%	Freq.	%	
LET364-Estudos Tematicos de Literatura Hispano-Americana	41	67,2%	0	0%	3	4,9%	17	27,9%	61
LET365-Estudos Tematicos de Outras Literaturas de Lingua portuguesa	91	72,8%	0	0%	9	7,2%	25	20%	125
LET366-Estudos Tematicos de Teoria da Literatura e Literatura comparada	234	64,1%	1	0,3%	19	5,2%	111	30,4%	365
LET370-Fundamentos de Literatura Latina I	77	78,6%	0	0%	6	6,1%	15	15,3%	98
LET373-Historia da Lingua portuguesa	273	81,5%	0	0%	15	4,5%	47	14%	335
LET374-Ingles: Morfologia	115	67,6%	0	0%	15	8,8%	40	23,5%	170
LET375-Ingles: Pragmatica	110	89,4%	0	0%	4	3,3%	9	7,3%	123
LET376-Ingles: Semantica	118	88,1%	0	0%	5	3,7%	11	8,2%	134
LET377-Projeto de Edição	24	64,9%	0	0%	4	10,8%	9	24,3%	37
LET379-Introdução A Literatura de Lingua Alema	28	84,8%	0	0%	0	0%	5	15,2%	33
LET380-Introdução As Literaturas de Expressão em Ingles	114	63%	0	0%	14	7,7%	53	29,3%	181
LET381-Lingua Espanhola Iv	37	82,2%	1	2,2%	0	0%	7	15,6%	45
LET385-Literatura Brasileira I	414	66,3%	0	0%	59	9,5%	151	24,2%	624
LET386-Literatura Brasileira II	420	77,2%	0	0%	33	6,1%	91	16,7%	544
LET387-Oficina de Criação e Edição de Textos Literarios	51	81%	0	0%	1	1,6%	11	17,5%	63
LET388-Oficina de Edição	25	73,5%	0	0%	1	2,9%	8	23,5%	34
LET389-Oficina de Edição: Preparação de Originais	37	64,9%	0	0%	5	8,8%	15	26,3%	57
LET399-Panorama da Literatura Hispano-Americana	42	66,7%	0	0%	0	0%	21	33,3%	63
LET400-Seminario de Edição	38	60,3%	0	0%	3	4,8%	22	34,9%	63
LET401-Seminario de Historia da Edição	41	74,5%	0	0%	4	7,3%	10	18,2%	55
LET402-Tendencias Criticas da Teoria da Literatura	108	69,2%	0	0%	11	7,1%	37	23,7%	156
LET404-Topicos em Letras B	307	64,9%	0	0%	56	11,8%	110	23,3%	473
LET405-Topicos em Letras C	73	67%	0	0%	8	7,3%	28	25,7%	109
LET406-Topicos em Letras D	125	68,3%	0	0%	7	3,8%	51	27,9%	183
LET407-Habilidades Integradas I	201	72,8%	0	0%	23	8,3%	52	18,8%	276
LET408-Habilidades Integradas II	154	74%	0	0%	17	8,2%	37	17,8%	208

Tabela 1: Atividades acadêmicas curriculares ofertadas pela Faculdade de Letras no ano de 2020 a 2021 (Continuação)

Atividade	Aprovados		Reprovados (I)		Reprovados (R)		Trancamentos		Total
	Freq.	%	Freq.	%	Freq.	%	Freq.	%	
LET409-Habilidades Integradas III	120	60,9%	0	0%	27	13,7%	50	25,4%	197
LET410-Lingua Alema I	79	65,3%	0	0%	5	4,1%	37	30,6%	121
LET411-Lingua Alema II	40	50,6%	0	0%	5	6,3%	34	43%	79
LET412-Lingua Alema III	38	71,7%	0	0%	5	9,4%	10	18,9%	53
LET413-Lingua Espanhola I	133	72,7%	0	0%	10	5,5%	40	21,9%	183
LET414-Lingua Espanhola II	82	71,3%	0	0%	7	6,1%	26	22,6%	115
LET415-Lingua Espanhola III	55	61,8%	0	0%	3	3,4%	31	34,8%	89
LET416-Lingua Francesa I	108	77,7%	0	0%	8	5,8%	23	16,5%	139
LET417-Lingua Francesa II	71	64,5%	0	0%	12	10,9%	27	24,5%	110
LET418-Lingua Francesa III	49	64,5%	0	0%	9	11,8%	18	23,7%	76
LET419-Lingua Grega I	81	62,3%	0	0%	7	5,4%	42	32,3%	130
LET420-Lingua Grega II	27	61,4%	0	0%	2	4,5%	15	34,1%	44
LET421-Lingua Grega III	24	70,6%	0	0%	4	11,8%	6	17,6%	34
LET422-Lingua Italiana I	93	71%	0	0%	14	10,7%	24	18,3%	131
LET423-Lingua Italiana II	62	78,5%	0	0%	3	3,8%	14	17,7%	79
LET424-Lingua Italiana III	45	77,6%	0	0%	1	1,7%	12	20,7%	58
LET425-Lingua Latina I	60	56,6%	0	0%	13	12,3%	33	31,1%	106
LET426-Lingua Latina II	35	81,4%	0	0%	2	4,7%	6	14%	43
LET427-Lingua Latina III	28	82,4%	0	0%	1	2,9%	5	14,7%	34
LET430-Estudos Tematicos de Literatura de Lingua Inglesa	217	67,6%	0	0%	21	6,5%	83	25,9%	321
LET433-Trabalho de Conclusão de Curso I: Estudos Literarios	47	88,7%	0	0%	3	5,7%	3	5,7%	53
LET434-Trabalho de Conclusão de Curso II: Estudos Literarios	40	69%	2	3,4%	1	1,7%	15	25,9%	58
LET439-Trabalho de Conclusão de Curso I: Edição	30	75%	1	2,5%	6	15%	3	7,5%	40
LET440-Trabalho de Conclusão de Curso II: Edição	21	63,6%	0	0%	3	9,1%	9	27,3%	33
LET447-Estudos da Tradução II: Equivalencia Tradutoria	33	76,7%	0	0%	3	7%	7	16,3%	43
LET458-Lingua Brasileira de Sinais	433	71%	0	0%	69	11,3%	108	17,7%	610
LET459-Fundamentos Metodologicos do Ensino de portugues: Pratica do Ensino de Leitura	323	82,4%	0	0%	16	4,1%	53	13,5%	392

Tabela 1: Atividades acadêmicas curriculares ofertadas pela Faculdade de Letras no ano de 2020 a 2021 (Continuação)

Atividade	Aprovados		Reprovados (I)		Reprovados (R)		Trancamentos		Total
	Freq.	%	Freq.	%	Freq.	%	Freq.	%	
LET460-Fundamentos Metodologicos do Ensino de portugues: Pratica do Ensino de Analise Linguistica	288	78,9%	0	0%	20	5,5%	57	15,6%	365
LET461-Recursos Tecnologicos Aplicados ao Ensino	340	72,6%	0	0%	35	7,5%	93	19,9%	468
LET462-Analise da Pratica e Estagio de portugues II	224	83%	0	0%	11	4,1%	35	13%	270
LET463-Analise da Pratica e Estagio de portugues III	209	91,7%	0	0%	9	3,9%	10	4,4%	228
LET464-Estudos Tematicos de Linguistica Aplicada	451	81,1%	0	0%	17	3,1%	88	15,8%	556
LET465-Introdução Aos Estudos em portugues como Lingua Adicional	71	78%	0	0%	2	2,2%	18	19,8%	91
LET466-Pratica Supervisionada em Ensino de portugues como Lingua Adicional	34	94,4%	0	0%	0	0%	2	5,6%	36
LET470-Fundamentos Metodologicos do Ensino de Ingles: Aquisição e Abordagens	102	62,6%	0	0%	14	8,6%	47	28,8%	163
LET471-Linguistica Aplicada: Ensino de Leitura e Escrita	119	69,6%	0	0%	13	7,6%	39	22,8%	171
LET472-Linguistica Aplicada: Ensino de Habilidades Orais	106	74,6%	0	0%	10	7%	26	18,3%	142
LET473-Analise da Pratica e Estagio de Ingles I	71	78%	0	0%	2	2,2%	18	19,8%	91
LET474-Analise da Pratica e Estagio de Ingles II	65	87,8%	0	0%	1	1,4%	8	10,8%	74
LET476-Linguistica Aplicada: Ensino de Produção e Analise de Material Didatico	68	82,9%	0	0%	3	3,7%	11	13,4%	82
LET490-Literatura comparada: Aspectos Fundamentais	195	69,4%	0	0%	19	6,8%	67	23,8%	281
LET491-Introdução A Linguistica Geral	32	84,2%	0	0%	5	13,2%	1	2,6%	38
LET492-Introdução A Linguistica Das Linguas de Sinais	36	97,3%	0	0%	1	2,7%	0	0%	37
LET494-Introdução Aos Estudos Literarios	35	97,2%	0	0%	1	2,8%	0	0%	36
LET495-Fundamentos da Educação de Surdos	34	91,9%	0	0%	2	5,4%	1	2,7%	37
LET496-Fonetica e Fonologia Das Linguas de Sinais	54	98,2%	0	0%	1	1,8%	0	0%	55
LET497-Portugues como Segunda Lingua II	37	100%	0	0%	0	0%	0	0%	37
LET498-Libras I	54	100%	0	0%	0	0%	0	0%	54
LET499-Literatura Surda	51	94,4%	1	1,9%	2	3,7%	0	0%	54
LET500-Estudos Surdos	54	100%	0	0%	0	0%	0	0%	54
LET501-Morfologia Das Linguas de Sinais	54	100%	0	0%	0	0%	0	0%	54

Tabela 1: Atividades acadêmicas curriculares ofertadas pela Faculdade de Letras no ano de 2020 a 2021 (Continuação)

Atividade	Aprovados		Reprovados (I)		Reprovados (R)		Trancamentos		Total
	Freq.	%	Freq.	%	Freq.	%	Freq.	%	
LET502-Portugues para Fins Academicos	34	97,1%	0	0%	1	2,9%	0	0%	35
LET503-Libras II	54	100%	0	0%	0	0%	0	0%	54
LET504-Sociolinguistica, Bilinguismo e Surdez	54	98,2%	0	0%	1	1,8%	0	0%	55
LET505-Políticas Educacionais para Surdos e para A Diversidade	53	100%	0	0%	0	0%	0	0%	53
Total ofertante LET	31451	73,2%	21	0%	3732	8,7%	7741	18%	42945
LIG948-Seminario de Topico Variavel em Linguistica Aplicada	31	93,9%	1	3%	1	3%	0	0%	33
Total ofertante LIG	31	93,9%	1	3%	1	3%	0	0%	33
LIN011-Introdução A Linguistica	91	78,4%	0	0%	4	3,4%	21	18,1%	116
LIN012-Fonetica Clinica	91	80,5%	0	0%	5	4,4%	17	15%	113
Total ofertante LIN	182	79,5%	0	0%	9	3,9%	38	16,6%	229
UNI001-Ingles Instrumental I	5018	90,7%	0	0%	223	4%	294	5,3%	5535
UNI002-Ingles Instrumental II	2254	87,7%	1	0%	124	4,8%	192	7,5%	2571
UNI003-Oficina de Lingua portuguesa: Leitura e Produção de Textos	915	62,7%	0	0%	231	15,8%	313	21,5%	1459
UNI040-Ingles para Fins Academicos I	81	76,4%	0	0%	4	3,8%	21	19,8%	106
UNI041-Ingles para Fins Academicos II	95	79,2%	0	0%	4	3,3%	21	17,5%	120
UNI042-Ingles para Fins Academicos III	63	70%	0	0%	4	4,4%	23	25,6%	90
UNI043-Ingles para Fins Academicos Iv	42	71,2%	0	0%	4	6,8%	13	22%	59
UNI044-Ingles para Fins Academicos V	31	68,9%	0	0%	1	2,2%	13	28,9%	45
UNI192-Intercultural communication	31	81,6%	0	0%	2	5,3%	5	13,2%	38
Total ofertante UNI	8530	85,1%	1	0%	597	6%	895	8,9%	10023

* Foram destacadas na cor cinza as atividades acadêmicas curriculares que apresentaram percentual de aprovação menor do que 50%.

2.1 Atividades acadêmicas curriculares ofertadas pelo Departamento LEC

Tabela 2: Avaliação da atividade LEC005-Fundamentos de Literatura Grega no período de 2014 e 2021.

Situação	2014		2015		2016		2017		2018		2019		2020		2021		Total	
	Freq.	%	Freq.	%	Freq.	%	Freq.	%	Freq.	%	Freq.	%	Freq.	%	Freq.	%	Freq.	%
Filosofia Diurno (Bacharelado)																		
Aprovado	29	64,4%	41	74,5%	35	79,5%	39	83%	44	84,6%	31	70,5%	39	66,1%	34	56,7%	292	71,9%
Reprovado (I)	0	0%	0	0%	0	0%	0	0%	0	0%	2	4,5%	0	0%	0	0%	2	0,5%
Reprovado (R)	9	20%	6	10,9%	4	9,1%	7	14,9%	6	11,5%	9	20,5%	9	15,3%	11	18,3%	61	15%
Trancamento	7	15,6%	8	14,5%	5	11,4%	1	2,1%	2	3,8%	2	4,5%	11	18,6%	15	25%	51	12,6%
Total	45	100%	55	100%	44	100%	47	100%	52	100%	44	100%	59	100%	60	100%	406	100%
Filosofia Noturno (Bacharelado)																		
Aprovado	31	67,4%	31	57,4%	37	68,5%	31	68,9%	38	73,1%	40	76,9%	49	89,1%	47	75,8%	304	72,4%
Reprovado (I)	0	0%	0	0%	0	0%	0	0%	0	0%	5	9,6%	0	0%	0	0%	5	1,2%
Reprovado (R)	8	17,4%	15	27,8%	9	16,7%	7	15,6%	8	15,4%	0	0%	0	0%	0	0%	47	11,2%
Trancamento	7	15,2%	8	14,8%	8	14,8%	7	15,6%	6	11,5%	7	13,5%	6	10,9%	15	24,2%	64	15,2%
Total	46	100%	54	100%	54	100%	45	100%	52	100%	52	100%	55	100%	62	100%	420	100%
TOTAL																		
Aprovado	69	69%	72	66,1%	76	74,5%	70	76,1%	83	79%	71	74%	89	77,4%	81	65,9%	611	72,6%
Reprovado (I)	0	0%	0	0%	0	0%	0	0%	0	0%	7	7,3%	0	0%	0	0%	7	0,8%
Reprovado (R)	17	17%	21	19,3%	13	12,7%	14	15,2%	14	13,3%	9	9,4%	9	7,8%	11	8,9%	108	12,8%
Trancamento	14	14%	16	14,7%	13	12,7%	8	8,7%	8	7,6%	9	9,4%	17	14,8%	31	25,2%	116	13,8%
Total	100	100%	109	100%	102	100%	92	100%	105	100%	96	100%	115	100%	123	100%	842	100%

* Foram destacadas na cor cinza as células em que o percentual de aprovados é menor do que o percentual total de aprovados da atividade acadêmica curricular, considerando todo o período avaliado.

LEC005–Fundamentos de Literatura Grega

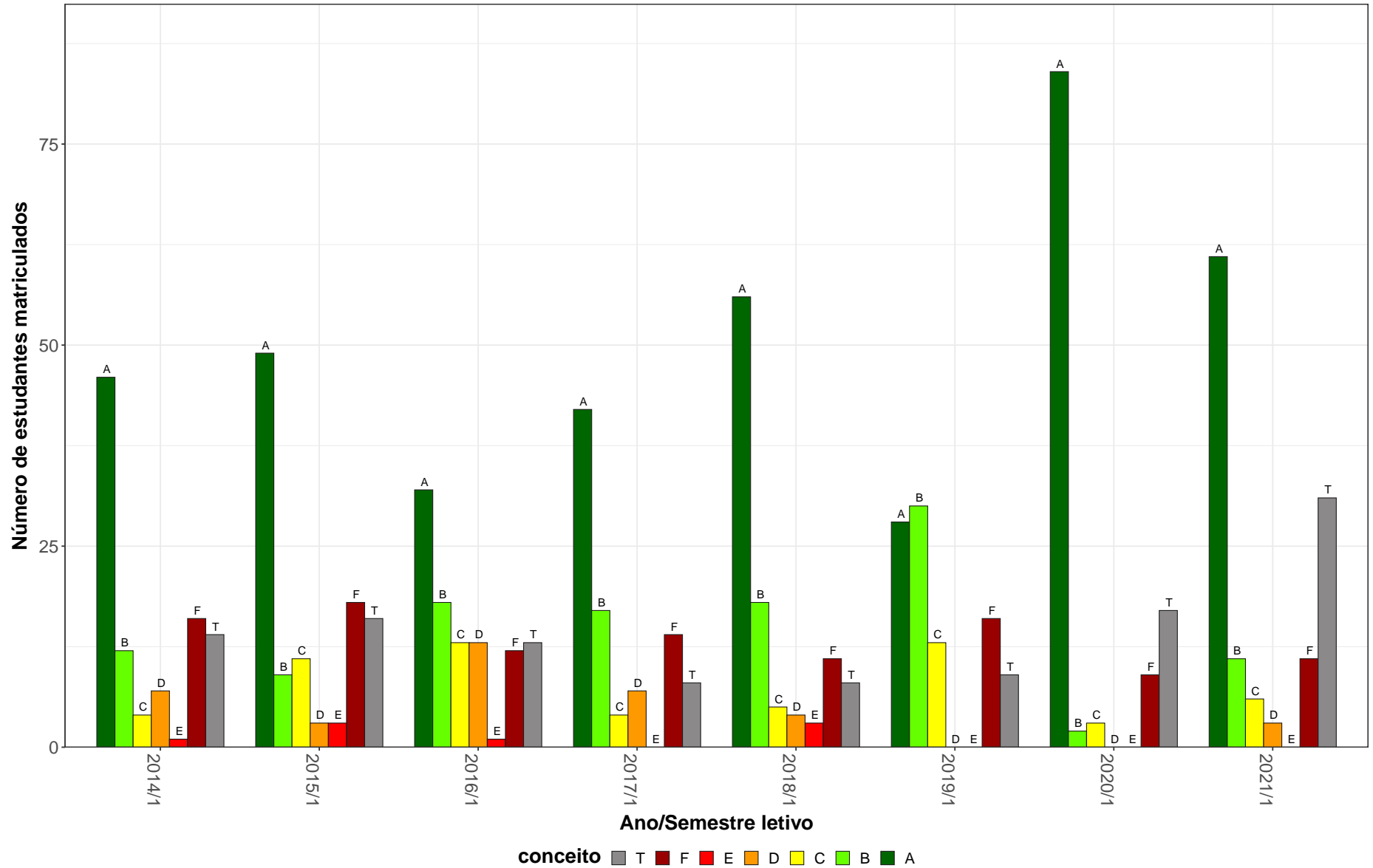


Figura 1: Conceitos obtidos pelos estudantes e número de trancamentos na atividade acadêmica curricular LEC005-Fundamentos de Literatura Grega no período de 2014 a 2021 na Faculdade de Letras.

2.2 Atividades acadêmicas curriculares ofertadas pelo Departamento LET

Tabela 3: Avaliação da atividade LET060-Ingles: Expressão Oral no período de 2014 e 2021.

Situação	2014		2015		2016		2017		2018		2019		2020		2021		Total	
	Freq.	%	Freq.	%	Freq.	%	Freq.	%	Freq.	%	Freq.	%	Freq.	%	Freq.	%	Freq.	%
Letras Diurno (Bacharelado)																		
Aprovado	12	70,6%	21	100%	7	70%	14	73,7%	22	75,9%	8	66,7%	25	83,3%	30	85,7%	139	80,3%
Reprovado (I)	2	11,8%	0	0%	1	10%	2	10,5%	3	10,3%	0	0%	0	0%	0	0%	8	4,6%
Reprovado (R)	1	5,9%	0	0%	0	0%	0	0%	0	0%	0	0%	2	6,7%	0	0%	3	1,7%
Trancamento	2	11,8%	0	0%	2	20%	3	15,8%	4	13,8%	4	33,3%	3	10%	5	14,3%	23	13,3%
Total	17	100%	21	100%	10	100%	19	100%	29	100%	12	100%	30	100%	35	100%	173	100%
Letras Diurno (Licenciatura)																		
Aprovado	16	76,2%	26	83,9%	14	87,5%	21	87,5%	30	81,1%	10	90,9%	27	84,4%	20	71,4%	164	82%
Reprovado (I)	0	0%	2	6,5%	0	0%	0	0%	0	0%	1	9,1%	0	0%	0	0%	3	1,5%
Reprovado (R)	0	0%	0	0%	0	0%	0	0%	1	2,7%	0	0%	3	9,4%	2	7,1%	6	3%
Trancamento	5	23,8%	3	9,7%	2	12,5%	3	12,5%	6	16,2%	0	0%	2	6,2%	6	21,4%	27	13,5%
Total	21	100%	31	100%	16	100%	24	100%	37	100%	11	100%	32	100%	28	100%	200	100%
Letras Noturno (Bacharelado)																		
Aprovado	12	63,2%	9	56,2%	7	77,8%	8	72,7%	16	84,2%	17	77,3%	4	100%	9	60%	82	71,3%
Reprovado (I)	1	5,3%	3	18,8%	1	11,1%	1	9,1%	1	5,3%	1	4,5%	0	0%	0	0%	8	7%
Reprovado (R)	2	10,5%	0	0%	0	0%	0	0%	0	0%	0	0%	0	0%	1	6,7%	3	2,6%
Trancamento	4	21,1%	4	25%	1	11,1%	2	18,2%	2	10,5%	4	18,2%	0	0%	5	33,3%	22	19,1%
Total	19	100%	16	100%	9	100%	11	100%	19	100%	22	100%	4	100%	15	100%	115	100%
Letras Noturno (Licenciatura)																		
Aprovado	19	76%	22	84,6%	26	66,7%	29	74,4%	32	66,7%	22	84,6%	2	100%	20	80%	172	74,8%
Reprovado (I)	3	12%	2	7,7%	3	7,7%	2	5,1%	4	8,3%	0	0%	0	0%	0	0%	14	6,1%
Reprovado (R)	0	0%	0	0%	4	10,3%	1	2,6%	3	6,2%	0	0%	0	0%	1	4%	9	3,9%
Trancamento	3	12%	2	7,7%	6	15,4%	7	17,9%	9	18,8%	4	15,4%	0	0%	4	16%	35	15,2%
Total	25	100%	26	100%	39	100%	39	100%	48	100%	26	100%	2	100%	25	100%	230	100%

* Foram destacadas na cor cinza as células em que o percentual de aprovados é menor do que o percentual total de aprovados da atividade acadêmica curricular, considerando todo o período avaliado.

Tabela 3: Avaliação da atividade LET060-Ingles: Expressão Oral no período de 2014 e 2021 (Continuação).

Situação	2014		2015		2016		2017		2018		2019		2020		2021		Total	
	Freq.	%	Freq.	%	Freq.	%	Freq.	%	Freq.	%	Freq.	%	Freq.	%	Freq.	%	Freq.	%
TOTAL																		
Aprovado	59	72%	83	74,1%	54	73%	88	70,4%	107	74,8%	57	80,3%	58	85,3%	79	76,7%	585	75,2%
Reprovado (I)	6	7,3%	12	10,7%	5	6,8%	9	7,2%	8	5,6%	2	2,8%	0	0%	0	0%	42	5,4%
Reprovado (R)	3	3,7%	1	0,9%	4	5,4%	1	0,8%	4	2,8%	0	0%	5	7,4%	4	3,9%	22	2,8%
Trancamento	14	17,1%	16	14,3%	11	14,9%	27	21,6%	24	16,8%	12	16,9%	5	7,4%	20	19,4%	129	16,6%
Total	82	100%	112	100%	74	100%	125	100%	143	100%	71	100%	68	100%	103	100%	778	100%

* Foram destacadas na cor cinza as células em que o percentual de aprovados é menor do que o percentual total de aprovados da atividade acadêmica curricular, considerando todo o período avaliado.

LET060-Ingles: Expressão Oral

15

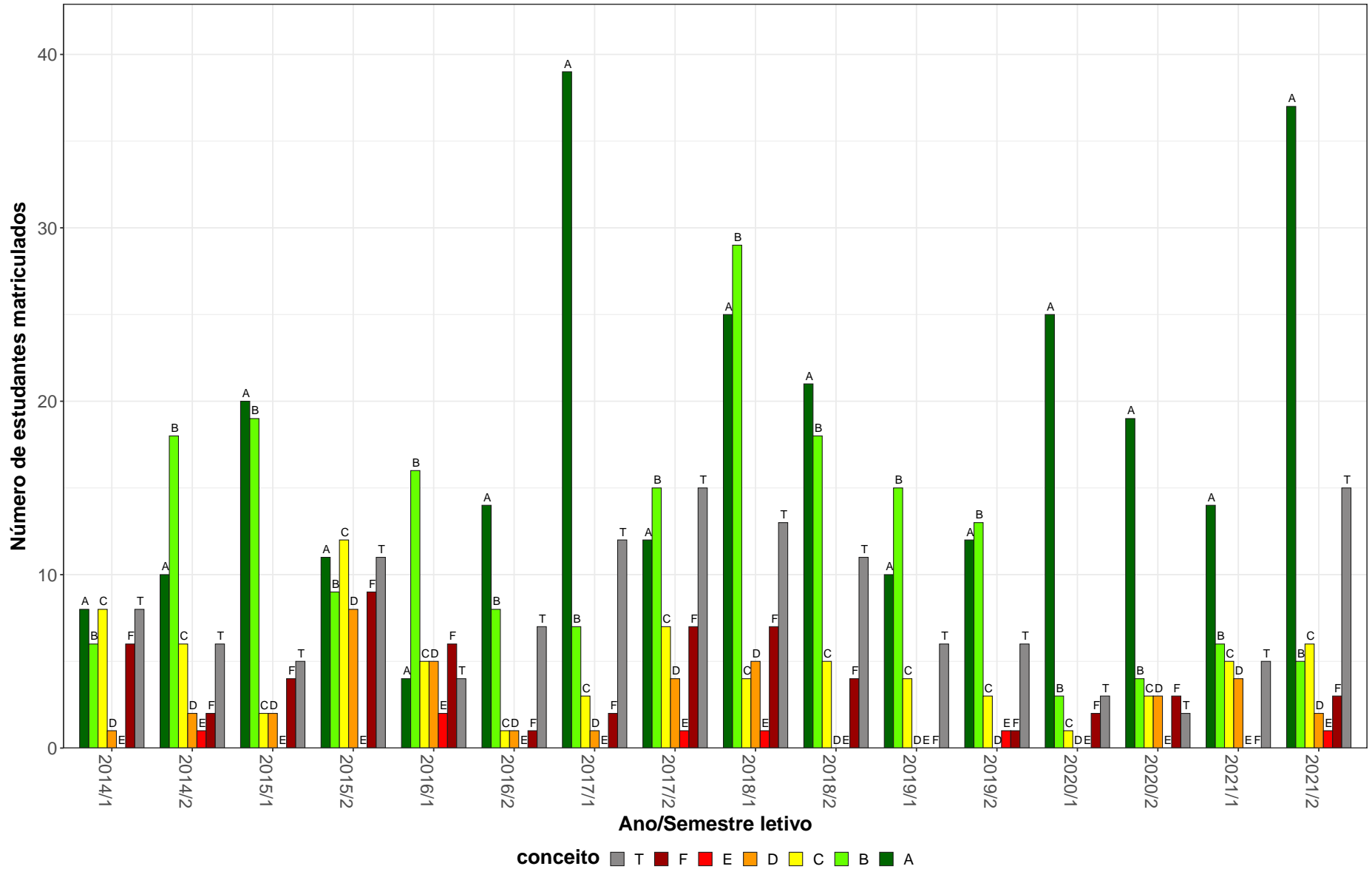


Figura 2: Conceitos obtidos pelos estudantes e número de trancamentos na atividade acadêmica curricular LET060-Ingles: Expressão Oral no período de 2014 a 2021 na Faculdade de Letras.

Tabela 4: Avaliação da atividade LET061-Ingles: Fonologia no período de 2014 e 2021.

Situação	2014		2015		2016		2017		2018		2019		2020		2021		Total	
	Freq.	%	Freq.	%	Freq.	%	Freq.	%	Freq.	%	Freq.	%	Freq.	%	Freq.	%	Freq.	%
Letras Diurno (Bacharelado)																		
Aprovado	17	48,6%	18	60%	18	72%	15	71,4%	2	66,7%	12	92,3%	12	70,6%	18	85,7%	112	67,9%
Reprovado (I)	5	14,3%	1	3,3%	2	8%	1	4,8%	0	0%	0	0%	0	0%	0	0%	9	5,5%
Reprovado (R)	8	22,9%	6	20%	1	4%	4	19%	0	0%	0	0%	3	17,6%	0	0%	22	13,3%
Trancamento	5	14,3%	5	16,7%	4	16%	1	4,8%	1	33,3%	1	7,7%	2	11,8%	3	14,3%	22	13,3%
Total	35	100%	30	100%	25	100%	21	100%	3	100%	13	100%	17	100%	21	100%	165	100%
Letras Diurno (Licenciatura)																		
Aprovado	20	71,4%	17	44,7%	25	64,1%	17	56,7%	8	80%	11	73,3%	24	88,9%	12	54,5%	134	64,1%
Reprovado (I)	1	3,6%	3	7,9%	3	7,7%	3	10%	2	20%	0	0%	0	0%	0	0%	12	5,7%
Reprovado (R)	5	17,9%	13	34,2%	5	12,8%	7	23,3%	0	0%	4	26,7%	0	0%	5	22,7%	39	18,7%
Trancamento	2	7,1%	5	13,2%	6	15,4%	3	10%	0	0%	0	0%	3	11,1%	5	22,7%	24	11,5%
Total	28	100%	38	100%	39	100%	30	100%	10	100%	15	100%	27	100%	22	100%	209	100%
Letras Noturno (Bacharelado)																		
Aprovado	9	45%	6	35,3%	14	66,7%	8	53,3%	2	66,7%	4	50%	8	50%	7	58,3%	58	51,8%
Reprovado (I)	1	5%	3	17,6%	4	19%	2	13,3%	1	33,3%	2	25%	0	0%	0	0%	13	11,6%
Reprovado (R)	4	20%	5	29,4%	1	4,8%	3	20%	0	0%	1	12,5%	4	25%	2	16,7%	20	17,9%
Trancamento	6	30%	3	17,6%	2	9,5%	2	13,3%	0	0%	1	12,5%	4	25%	3	25%	21	18,8%
Total	20	100%	17	100%	21	100%	15	100%	3	100%	8	100%	16	100%	12	100%	112	100%
Letras Noturno (Licenciatura)																		
Aprovado	25	51%	31	56,4%	26	63,4%	18	41,9%	5	71,4%	17	85%	15	65,2%	7	43,8%	144	56,7%
Reprovado (I)	2	4,1%	3	5,5%	4	9,8%	4	9,3%	1	14,3%	2	10%	0	0%	0	0%	16	6,3%
Reprovado (R)	20	40,8%	17	30,9%	8	19,5%	9	20,9%	0	0%	1	5%	3	13%	2	12,5%	60	23,6%
Trancamento	2	4,1%	4	7,3%	3	7,3%	12	27,9%	1	14,3%	0	0%	5	21,7%	7	43,8%	34	13,4%
Total	49	100%	55	100%	41	100%	43	100%	7	100%	20	100%	23	100%	16	100%	254	100%

* Foram destacadas na cor cinza as células em que o percentual de aprovados é menor do que o percentual total de aprovados da atividade acadêmica curricular, considerando todo o período avaliado.

Tabela 4: Avaliação da atividade LET061-Ingles: Fonologia no período de 2014 e 2021 (Continuação).

Situação	2014		2015		2016		2017		2018		2019		2020		2021		Total		
	Freq.	%	Freq.	%	Freq.	%	Freq.	%	Freq.	%	Freq.	%	Freq.	%	Freq.	%	Freq.	%	
TOTAL																			
Aprovado	71	53,8%	72	51,4%	83	65,9%	58	53,2%	17	73,9%	44	78,6%	59	71,1%	44	62%	448	60,5%	
Reprovado (I)	9	6,8%	10	7,1%	13	10,3%	10	9,2%	4	17,4%	4	7,1%	0	0%	0	0%	50	6,8%	
Reprovado (R)	37	28%	41	29,3%	15	11,9%	23	21,1%	0	0%	6	10,7%	10	12%	9	12,7%	141	19,1%	
Trancamento	15	11,4%	17	12,1%	15	11,9%	18	16,5%	2	8,7%	2	3,6%	14	16,9%	18	25,4%	101	13,6%	
Total	132	100%	140	100%	126	100%	109	100%	23	100%	56	100%	83	100%	71	100%	740	100%	

* Foram destacadas na cor cinza as células em que o percentual de aprovados é menor do que o percentual total de aprovados da atividade acadêmica curricular, considerando todo o período avaliado.

LET061-Ingles: Fonologia

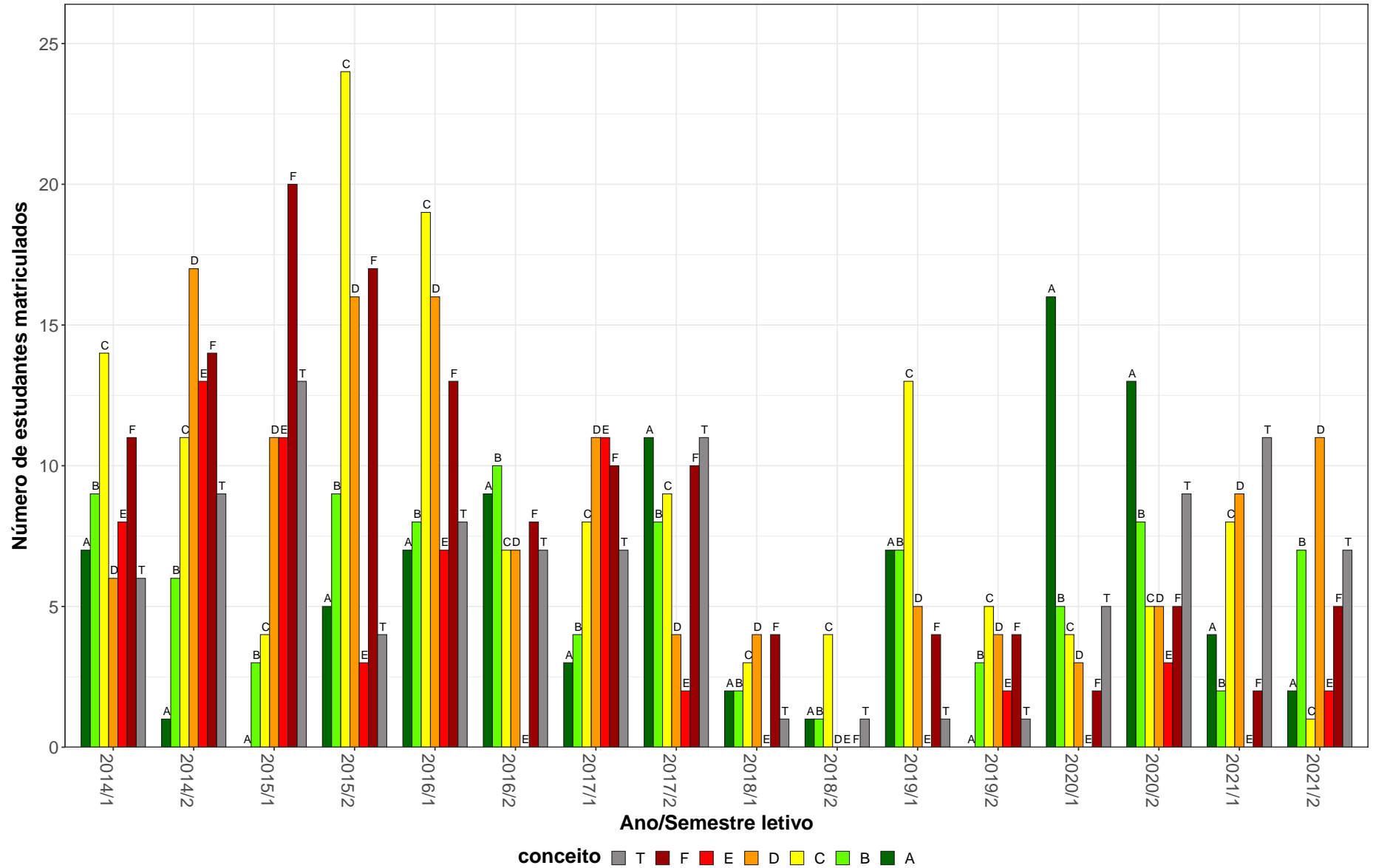


Figura 3: Conceitos obtidos pelos estudantes e número de trancamentos na atividade acadêmica curricular LET061-Ingles: Fonologia no período de 2014 a 2021 na Faculdade de Letras.

Tabela 5: Avaliação da atividade LET062-Ingles: Sintaxe no período de 2014 e 2021.

Situação	2014		2015		2016		2017		2018		2019		2020		2021		Total	
	Freq.	%	Freq.	%	Freq.	%	Freq.	%	Freq.	%	Freq.	%	Freq.	%	Freq.	%	Freq.	%
Letras Diurno (Bacharelado)																		
Aprovado	13	59,1%	16	72,7%	16	69,6%	10	62,5%	3	100%	10	83,3%	16	84,2%	10	66,7%	94	71,2%
Reprovado (I)	0	0%	0	0%	2	8,7%	0	0%	0	0%	0	0%	0	0%	0	0%	2	1,5%
Reprovado (R)	3	13,6%	2	9,1%	3	13%	3	18,8%	0	0%	2	16,7%	0	0%	0	0%	13	9,8%
Trancamento	6	27,3%	4	18,2%	2	8,7%	3	18,8%	0	0%	0	0%	3	15,8%	5	33,3%	23	17,4%
Total	22	100%	22	100%	23	100%	16	100%	3	100%	12	100%	19	100%	15	100%	132	100%
Letras Diurno (Licenciatura)																		
Aprovado	27	69,2%	19	59,4%	22	78,6%	20	69%	3	60%	16	80%	16	94,1%	20	83,3%	143	73,7%
Reprovado (I)	0	0%	1	3,1%	1	3,6%	1	3,4%	1	20%	0	0%	0	0%	0	0%	4	2,1%
Reprovado (R)	6	15,4%	9	28,1%	0	0%	2	6,9%	1	20%	4	20%	0	0%	1	4,2%	23	11,9%
Trancamento	6	15,4%	3	9,4%	5	17,9%	6	20,7%	0	0%	0	0%	1	5,9%	3	12,5%	24	12,4%
Total	39	100%	32	100%	28	100%	29	100%	5	100%	20	100%	17	100%	24	100%	194	100%
Letras Noturno (Bacharelado)																		
Aprovado	14	60,9%	7	58,3%	10	71,4%	8	61,5%	1	100%	5	50%	8	88,9%	4	50%	57	63,3%
Reprovado (I)	1	4,3%	3	25%	0	0%	0	0%	0	0%	0	0%	0	0%	0	0%	4	4,4%
Reprovado (R)	5	21,7%	1	8,3%	3	21,4%	1	7,7%	0	0%	4	40%	0	0%	2	25%	16	17,8%
Trancamento	3	13%	1	8,3%	1	7,1%	4	30,8%	0	0%	1	10%	1	11,1%	2	25%	13	14,4%
Total	23	100%	12	100%	14	100%	13	100%	1	100%	10	100%	9	100%	8	100%	90	100%
Letras Noturno (Licenciatura)																		
Aprovado	16	66,7%	22	68,8%	38	71,7%	20	58,8%	7	63,6%	13	81,2%	12	80%	8	38,1%	136	66%
Reprovado (I)	2	8,3%	2	6,2%	4	7,5%	1	2,9%	2	18,2%	0	0%	0	0%	0	0%	11	5,3%
Reprovado (R)	4	16,7%	5	15,6%	6	11,3%	8	23,5%	0	0%	2	12,5%	2	13,3%	2	9,5%	29	14,1%
Trancamento	2	8,3%	3	9,4%	5	9,4%	5	14,7%	2	18,2%	1	6,2%	1	6,7%	11	52,4%	30	14,6%
Total	24	100%	32	100%	53	100%	34	100%	11	100%	16	100%	15	100%	21	100%	206	100%

* Foram destacadas na cor cinza as células em que o percentual de aprovados é menor do que o percentual total de aprovados da atividade acadêmica curricular, considerando todo o período avaliado.

Tabela 5: Avaliação da atividade LET062-Ingles: Sintaxe no período de 2014 e 2021 (Continuação).

Situação	2014		2015		2016		2017		2018		2019		2020		2021		Total	
	Freq.	%	Freq.	%	Freq.	%	Freq.	%	Freq.	%	Freq.	%	Freq.	%	Freq.	%	Freq.	%
TOTAL																		
Aprovado	70	64,8%	64	65,3%	86	72,9%	58	63%	14	70%	44	75,9%	52	86,7%	42	61,8%	430	69,1%
Reprovado (I)	3	2,8%	6	6,1%	7	5,9%	2	2,2%	3	15%	0	0%	0	0%	0	0%	21	3,4%
Reprovado (R)	18	16,7%	17	17,3%	12	10,2%	14	15,2%	1	5%	12	20,7%	2	3,3%	5	7,4%	81	13%
Trancamento	17	15,7%	11	11,2%	13	11%	18	19,6%	2	10%	2	3,4%	6	10%	21	30,9%	90	14,5%
Total	108	100%	98	100%	118	100%	92	100%	20	100%	58	100%	60	100%	68	100%	622	100%

* Foram destacadas na cor cinza as células em que o percentual de aprovados é menor do que o percentual total de aprovados da atividade acadêmica curricular, considerando todo o período avaliado.

LET062-Ingles: Sintaxe

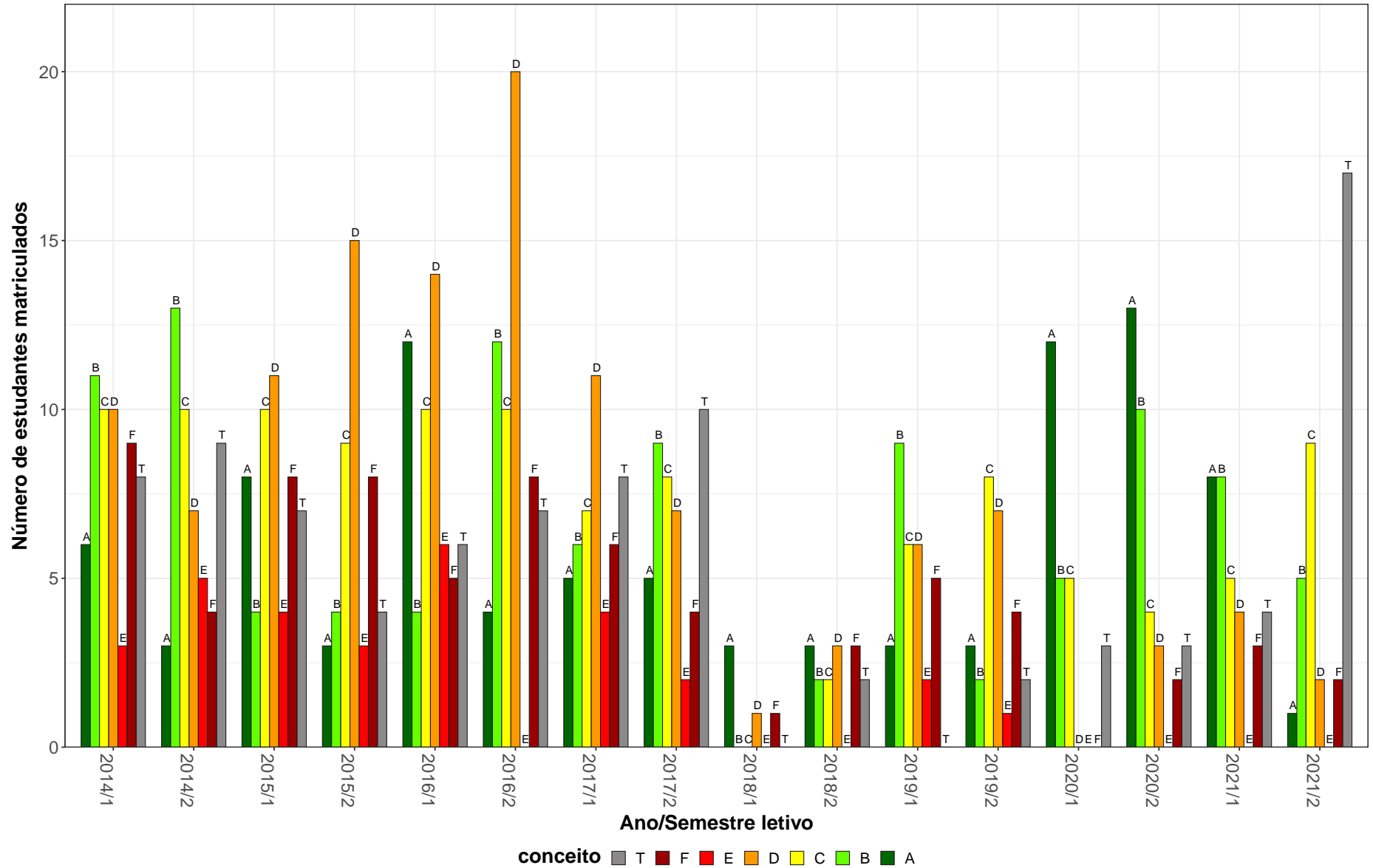


Figura 4: Conceitos obtidos pelos estudantes e número de trancamentos na atividade acadêmica curricular LET062-Ingles: Sintaxe no período de 2014 a 2021 na Faculdade de Letras.

Tabela 6: Avaliação da atividade LET063-Ingles: Produção de Textos no período de 2014 e 2021.

Situação	2014		2015		2016		2017		2018		2019		2020		2021		Total	
	Freq.	%	Freq.	%	Freq.	%	Freq.	%	Freq.	%	Freq.	%	Freq.	%	Freq.	%	Freq.	%
Letras Diurno (Bacharelado)																		
Aprovado	19	63,3%	16	51,6%	13	68,4%	10	71,4%	1	50%	15	60%	20	74,1%	25	75,8%	119	65,7%
Reprovado (I)	0	0%	8	25,8%	4	21,1%	1	7,1%	0	0%	1	4%	0	0%	0	0%	14	7,7%
Reprovado (R)	4	13,3%	1	3,2%	1	5,3%	1	7,1%	1	50%	3	12%	2	7,4%	3	9,1%	16	8,8%
Trancamento	7	23,3%	6	19,4%	1	5,3%	2	14,3%	0	0%	6	24%	5	18,5%	5	15,2%	32	17,7%
Total	30	100%	31	100%	19	100%	14	100%	2	100%	25	100%	27	100%	33	100%	181	100%
Letras Diurno (Licenciatura)																		
Aprovado	24	72,7%	11	55%	21	55,3%	19	73,1%	2	66,7%	25	64,1%	21	70%	16	84,2%	139	66,8%
Reprovado (I)	2	6,1%	4	20%	8	21,1%	0	0%	0	0%	4	10,3%	0	0%	0	0%	18	8,7%
Reprovado (R)	5	15,2%	4	20%	5	13,2%	4	15,4%	1	33,3%	3	7,7%	5	16,7%	0	0%	27	13%
Trancamento	2	6,1%	1	5%	4	10,5%	3	11,5%	0	0%	7	17,9%	4	13,3%	3	15,8%	24	11,5%
Total	33	100%	20	100%	38	100%	26	100%	3	100%	39	100%	30	100%	19	100%	208	100%
Letras Noturno (Bacharelado)																		
Aprovado	9	34,6%	6	31,6%	11	44%	14	63,6%	1	50%	9	69,2%	16	64%	11	84,6%	77	53,1%
Reprovado (I)	2	7,7%	7	36,8%	4	16%	2	9,1%	0	0%	1	7,7%	0	0%	0	0%	16	11%
Reprovado (R)	5	19,2%	4	21,1%	5	20%	2	9,1%	1	50%	1	7,7%	1	4%	1	7,7%	20	13,8%
Trancamento	10	38,5%	2	10,5%	5	20%	4	18,2%	0	0%	2	15,4%	8	32%	1	7,7%	32	22,1%
Total	26	100%	19	100%	25	100%	22	100%	2	100%	13	100%	25	100%	13	100%	145	100%
Letras Noturno (Licenciatura)																		
Aprovado	20	46,5%	30	57,7%	20	51,3%	31	59,6%	9	69,2%	9	81,8%	29	65,9%	24	53,3%	172	57,5%
Reprovado (I)	5	11,6%	6	11,5%	9	23,1%	7	13,5%	2	15,4%	0	0%	0	0%	0	0%	29	9,7%
Reprovado (R)	9	20,9%	6	11,5%	2	5,1%	5	9,6%	0	0%	1	9,1%	3	6,8%	7	15,6%	33	11%
Trancamento	9	20,9%	10	19,2%	8	20,5%	9	17,3%	2	15,4%	1	9,1%	12	27,3%	14	31,1%	65	21,7%
Total	43	100%	52	100%	39	100%	52	100%	13	100%	11	100%	44	100%	45	100%	299	100%

* Foram destacadas na cor cinza as células em que o percentual de aprovados é menor do que o percentual total de aprovados da atividade acadêmica curricular, considerando todo o período avaliado.

Tabela 6: Avaliação da atividade LET063-Ingles: Produção de Textos no período de 2014 e 2021 (Continuação).

Situação	2014		2015		2016		2017		2018		2019		2020		2021		Total		
	Freq.	%	Freq.	%	Freq.	%	Freq.	%	Freq.	%	Freq.	%	Freq.	%	Freq.	%	Freq.	%	
TOTAL																			
Aprovado	72	54,1%	63	51,6%	65	53,7%	82	63,1%	17	58,6%	58	65,9%	86	68,3%	76	69,1%	519	60,4%	
Reprovado (I)	9	6,8%	25	20,5%	25	20,7%	13	10%	3	10,3%	6	6,8%	0	0%	0	0%	81	9,4%	
Reprovado (R)	24	18%	15	12,3%	13	10,7%	13	10%	4	13,8%	8	9,1%	11	8,7%	11	10%	99	11,5%	
Trancamento	28	21,1%	19	15,6%	18	14,9%	22	16,9%	5	17,2%	16	18,2%	29	23%	23	20,9%	160	18,6%	
Total	133	100%	122	100%	121	100%	130	100%	29	100%	88	100%	126	100%	110	100%	859	100%	

* Foram destacadas na cor cinza as células em que o percentual de aprovados é menor do que o percentual total de aprovados da atividade acadêmica curricular, considerando todo o período avaliado.

LET063–Inglês: Produção de Textos

24

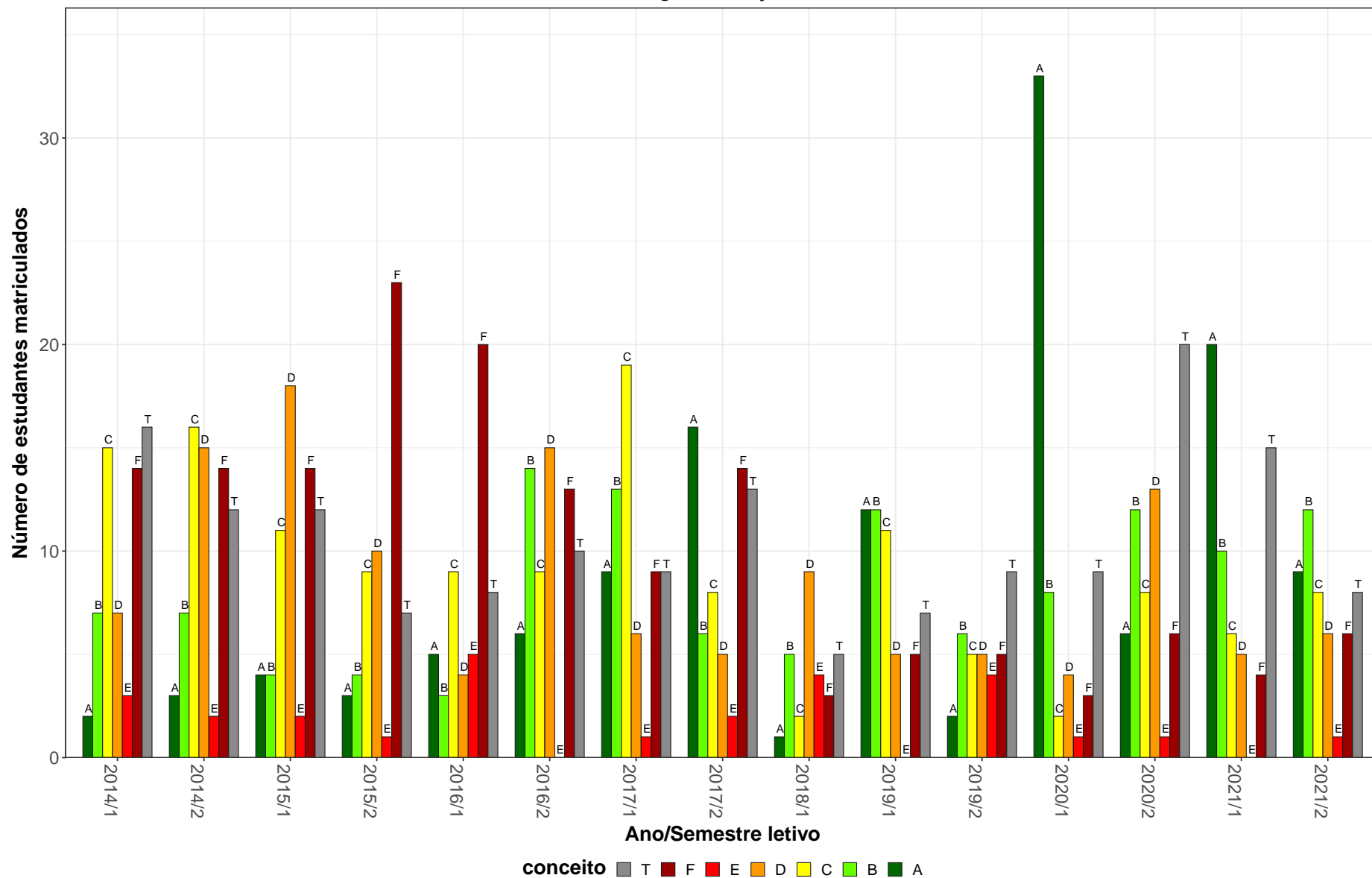


Figura 5: Conceitos obtidos pelos estudantes e número de trancamentos na atividade acadêmica curricular LET063-Inglês: Produção de Textos no período de 2014 a 2021 na Faculdade de Letras.

Tabela 7: Avaliação da atividade LET212-Introdução A Literatura portuguesa no período de 2014 e 2021.

Situação	2014		2015		2016		2017		2018		2019		2020		2021		Total	
	Freq.	%	Freq.	%	Freq.	%	Freq.	%	Freq.	%	Freq.	%	Freq.	%	Freq.	%	Freq.	%
Letras Diurno (Bacharelado)																		
Aprovado	24	70,6%	17	63%	21	84%	15	65,2%	6	54,5%	17	89,5%	10	52,6%	15	68,2%	125	69,4%
Reprovado (I)	2	5,9%	5	18,5%	0	0%	4	17,4%	1	9,1%	0	0%	0	0%	0	0%	12	6,7%
Reprovado (R)	4	11,8%	0	0%	1	4%	0	0%	0	0%	0	0%	3	15,8%	1	4,5%	9	5%
Trancamento	4	11,8%	5	18,5%	3	12%	4	17,4%	4	36,4%	2	10,5%	6	31,6%	6	27,3%	34	18,9%
Total	34	100%	27	100%	25	100%	23	100%	11	100%	19	100%	19	100%	22	100%	180	100%
Letras Diurno (Licenciatura)																		
Aprovado	54	74%	53	79,1%	72	81,8%	74	77,9%	20	76,9%	63	91,3%	62	74,7%	71	74,7%	469	78,7%
Reprovado (I)	3	4,1%	7	10,4%	2	2,3%	8	8,4%	1	3,8%	2	2,9%	0	0%	0	0%	23	3,9%
Reprovado (R)	5	6,8%	2	3%	3	3,4%	0	0%	0	0%	2	2,9%	10	12%	4	4,2%	26	4,4%
Trancamento	11	15,1%	5	7,5%	11	12,5%	13	13,7%	5	19,2%	2	2,9%	11	13,3%	20	21,1%	78	13,1%
Total	73	100%	67	100%	88	100%	95	100%	26	100%	69	100%	83	100%	95	100%	596	100%
Letras Noturno (Bacharelado)																		
Aprovado	23	57,5%	34	63%	23	53,5%	24	55,8%	16	72,7%	12	57,1%	21	77,8%	17	73,9%	170	62,3%
Reprovado (I)	0	0%	9	16,7%	2	4,7%	4	9,3%	1	4,5%	3	14,3%	0	0%	0	0%	19	7%
Reprovado (R)	12	30%	3	5,6%	6	14%	8	18,6%	0	0%	1	4,8%	5	18,5%	1	4,3%	36	13,2%
Trancamento	5	12,5%	8	14,8%	12	27,9%	7	16,3%	5	22,7%	5	23,8%	1	3,7%	5	21,7%	48	17,6%
Total	40	100%	54	100%	43	100%	43	100%	22	100%	21	100%	27	100%	23	100%	273	100%
Letras Noturno (Licenciatura)																		
Aprovado	109	61,9%	121	66,9%	95	68,8%	109	69,9%	36	65,5%	54	73%	95	73,6%	80	60,6%	699	67,1%
Reprovado (I)	16	9,1%	21	11,6%	7	5,1%	7	4,5%	3	5,5%	5	6,8%	0	0%	0	0%	59	5,7%
Reprovado (R)	28	15,9%	15	8,3%	15	10,9%	14	9%	2	3,6%	9	12,2%	11	8,5%	11	8,3%	105	10,1%
Trancamento	23	13,1%	24	13,3%	21	15,2%	26	16,7%	14	25,5%	6	8,1%	23	17,8%	41	31,1%	178	17,1%
Total	176	100%	181	100%	138	100%	156	100%	55	100%	74	100%	129	100%	132	100%	1041	100%

* Foram destacadas na cor cinza as células em que o percentual de aprovados é menor do que o percentual total de aprovados da atividade acadêmica curricular, considerando todo o período avaliado.

Tabela 7: Avaliação da atividade LET212-Introdução A Literatura portuguesa no período de 2014 e 2021 (Continuação).

Situação	2014		2015		2016		2017		2018		2019		2020		2021		Total		
	Freq.	%	Freq.	%	Freq.	%	Freq.	%	Freq.	%	Freq.	%	Freq.	%	Freq.	%	Freq.	%	
TOTAL																			
Aprovado	210	65%	226	67,3%	212	71,9%	222	70%	79	68,7%	146	79,8%	188	72,9%	183	67%	1466	69,8%	
Reprovado (I)	21	6,5%	46	13,7%	11	3,7%	23	7,3%	6	5,2%	10	5,5%	0	0%	0	0%	117	5,6%	
Reprovado (R)	49	15,2%	20	6%	25	8,5%	22	6,9%	2	1,7%	12	6,6%	29	11,2%	17	6,2%	176	8,4%	
Trancamento	43	13,3%	44	13,1%	47	15,9%	50	15,8%	28	24,3%	15	8,2%	41	15,9%	73	26,7%	341	16,2%	
Total	323	100%	336	100%	295	100%	317	100%	115	100%	183	100%	258	100%	273	100%	2100	100%	

* Foram destacadas na cor cinza as células em que o percentual de aprovados é menor do que o percentual total de aprovados da atividade acadêmica curricular, considerando todo o período avaliado.

LET212–Introdução A Literatura portuguesa

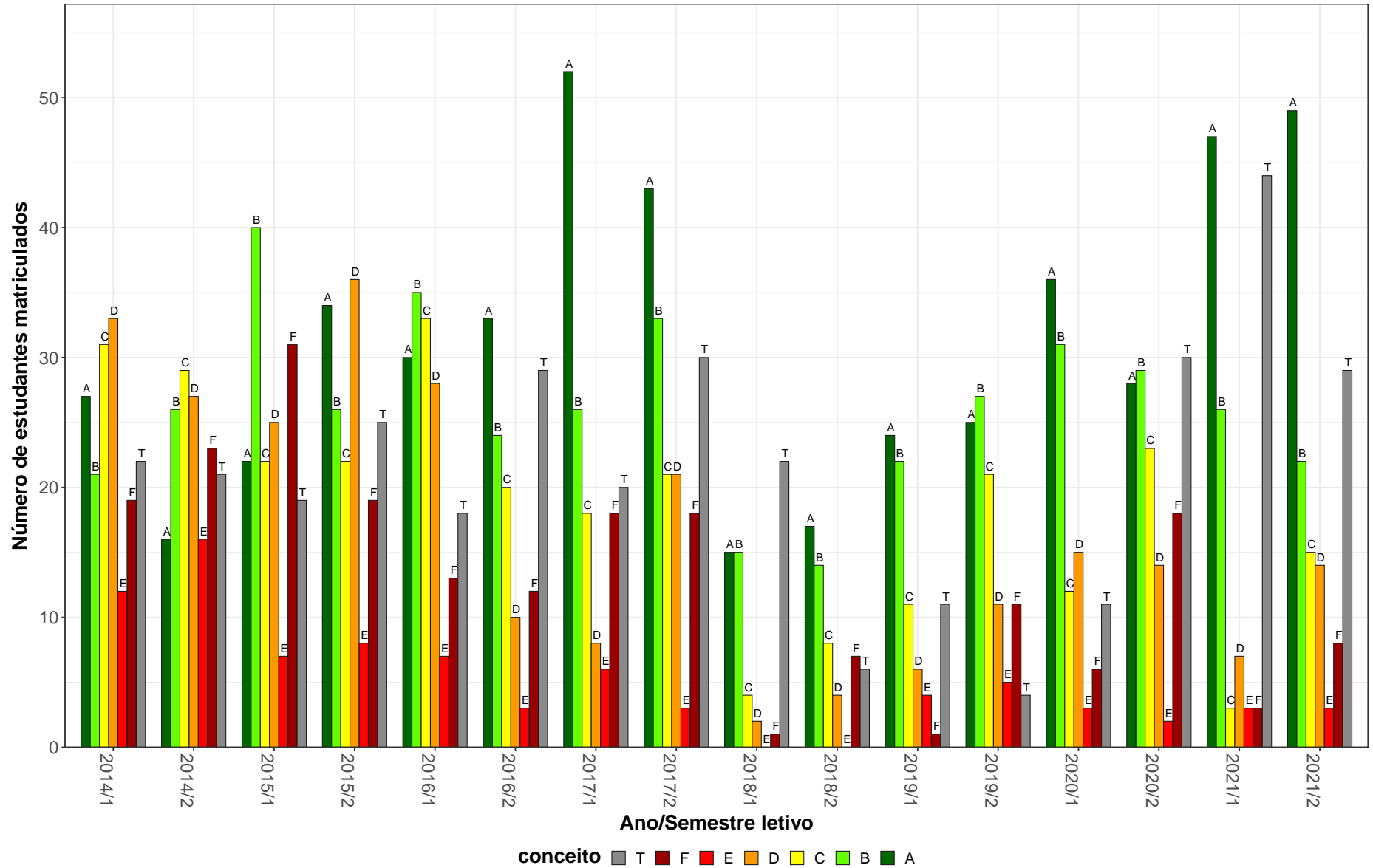


Figura 6: Conceitos obtidos pelos estudantes e número de trancamentos na atividade acadêmica curricular LET212-Introdução A Literatura portuguesa no período de 2014 a 2021 na Faculdade de Letras.

Tabela 8: Avaliação da atividade LET223-Fundamentos de Libras no período de 2014 e 2021.

Situação	2014		2015		2016		2017		2018		2019		2020		2021		Total	
	Freq.	%	Freq.	%	Freq.	%	Freq.	%	Freq.	%	Freq.	%	Freq.	%	Freq.	%	Freq.	%
Administração (Montes Claros) (Bacharelado)																		
Aprovado	0	0%	0	-	3	60%	5	62,5%	0	-	7	77,8%	4	100%	1	33,3%	20	66,7%
Reprovado (I)	1	100%	0	-	0	0%	1	12,5%	0	-	0	0%	0	0%	0	0%	2	6,7%
Reprovado (R)	0	0%	0	-	2	40%	1	12,5%	0	-	1	11,1%	0	0%	1	33,3%	5	16,7%
Trancamento	0	0%	0	-	0	0%	1	12,5%	0	-	1	11,1%	0	0%	1	33,3%	3	10%
Total	1	100%	0	-	5	100%	8	100%	0	-	9	100%	4	100%	3	100%	30	100%
Administração Diurno (Bacharelado)																		
Aprovado	19	65,5%	3	75%	10	71,4%	30	93,8%	5	100%	15	83,3%	14	100%	17	73,9%	113	81,3%
Reprovado (I)	4	13,8%	0	0%	0	0%	0	0%	0	0%	0	0%	0	0%	0	0%	4	2,9%
Reprovado (R)	3	10,3%	0	0%	1	7,1%	0	0%	0	0%	2	11,1%	0	0%	2	8,7%	8	5,8%
Trancamento	3	10,3%	1	25%	3	21,4%	2	6,2%	0	0%	1	5,6%	0	0%	4	17,4%	14	10,1%
Total	29	100%	4	100%	14	100%	32	100%	5	100%	18	100%	14	100%	23	100%	139	100%
Administração Noturno (Bacharelado)																		
Aprovado	12	57,1%	14	87,5%	27	90%	26	83,9%	20	87%	12	100%	20	95,2%	28	90,3%	159	85,9%
Reprovado (I)	4	19%	2	12,5%	0	0%	0	0%	0	0%	0	0%	0	0%	0	0%	6	3,2%
Reprovado (R)	4	19%	0	0%	1	3,3%	5	16,1%	2	8,7%	0	0%	1	4,8%	2	6,5%	15	8,1%
Trancamento	1	4,8%	0	0%	2	6,7%	0	0%	1	4,3%	0	0%	0	0%	1	3,2%	5	2,7%
Total	21	100%	16	100%	30	100%	31	100%	23	100%	12	100%	21	100%	31	100%	185	100%
Agronomia (Bacharelado)																		
Aprovado	0	-	0	-	0	0%	4	57,1%	6	100%	2	50%	4	100%	1	100%	17	65,4%
Reprovado (I)	0	-	0	-	0	0%	0	0%	0	0%	0	0%	0	0%	0	0%	0	0%
Reprovado (R)	0	-	0	-	4	100%	2	28,6%	0	0%	1	25%	0	0%	0	0%	7	26,9%
Trancamento	0	-	0	-	0	0%	1	14,3%	0	0%	1	25%	0	0%	0	0%	2	7,7%
Total	0	-	0	-	4	100%	7	100%	6	100%	4	100%	4	100%	1	100%	26	100%

* Foram destacadas na cor cinza as células em que o percentual de aprovados é menor do que o percentual total de aprovados da atividade acadêmica curricular, considerando todo o período avaliado.

Tabela 8: Avaliação da atividade LET223-Fundamentos de Libras no período de 2014 e 2021 (Continuação).

Situação	2014		2015		2016		2017		2018		2019		2020		2021		Total	
	Freq.	%	Freq.	%	Freq.	%	Freq.	%	Freq.	%	Freq.	%	Freq.	%	Freq.	%	Freq.	%
Antropologia (Bacharelado)																		
Aprovado	2	66,7%	0	-	0	0%	4	44,4%	1	100%	0	0%	0	0%	2	100%	9	47,4%
Reprovado (I)	1	33,3%	0	-	0	0%	0	0%	0	0%	0	0%	0	0%	0	0%	1	5,3%
Reprovado (R)	0	0%	0	-	1	50%	3	33,3%	0	0%	1	100%	0	0%	0	0%	5	26,3%
Trancamento	0	0%	0	-	1	50%	2	22,2%	0	0%	0	0%	1	100%	0	0%	4	21,1%
Total	3	100%	0	-	2	100%	9	100%	1	100%	1	100%	1	100%	2	100%	19	100%
Aquicultura (Bacharelado)																		
Aprovado	1	12,5%	3	75%	5	55,6%	8	80%	0	0%	2	50%	0	-	8	80%	27	57,4%
Reprovado (I)	6	75%	0	0%	0	0%	0	0%	0	0%	0	0%	0	-	0	0%	6	12,8%
Reprovado (R)	1	12,5%	1	25%	3	33,3%	2	20%	0	0%	2	50%	0	-	2	20%	11	23,4%
Trancamento	0	0%	0	0%	1	11,1%	0	0%	2	100%	0	0%	0	-	0	0%	3	6,4%
Total	8	100%	4	100%	9	100%	10	100%	2	100%	4	100%	0	-	10	100%	47	100%
Arquitetura e Urbanismo Diurno (Bacharelado)																		
Aprovado	1	50%	4	100%	1	100%	6	100%	2	100%	13	100%	4	100%	26	86,7%	57	91,9%
Reprovado (I)	1	50%	0	0%	0	0%	0	0%	0	0%	0	0%	0	0%	0	0%	1	1,6%
Reprovado (R)	0	0%	0	0%	0	0%	0	0%	0	0%	0	0%	0	0%	1	3,3%	1	1,6%
Trancamento	0	0%	0	0%	0	0%	0	0%	0	0%	0	0%	0	0%	3	10%	3	4,8%
Total	2	100%	4	100%	1	100%	6	100%	2	100%	13	100%	4	100%	30	100%	62	100%
Arquitetura e Urbanismo Noturno (Bacharelado)																		
Aprovado	25	69,4%	15	68,2%	4	100%	7	70%	1	100%	18	81,8%	19	95%	24	96%	113	80,7%
Reprovado (I)	8	22,2%	2	9,1%	0	0%	0	0%	0	0%	0	0%	0	0%	0	0%	10	7,1%
Reprovado (R)	2	5,6%	3	13,6%	0	0%	3	30%	0	0%	2	9,1%	1	5%	0	0%	11	7,9%
Trancamento	1	2,8%	2	9,1%	0	0%	0	0%	0	0%	2	9,1%	0	0%	1	4%	6	4,3%
Total	36	100%	22	100%	4	100%	10	100%	1	100%	22	100%	20	100%	25	100%	140	100%
Arquivologia (Bacharelado)																		
Aprovado	0	-	5	100%	11	57,9%	8	80%	7	70%	4	66,7%	2	50%	4	66,7%	41	68,3%
Reprovado (I)	0	-	0	0%	0	0%	0	0%	0	0%	0	0%	0	0%	0	0%	0	0%
Reprovado (R)	0	-	0	0%	4	21,1%	1	10%	1	10%	2	33,3%	1	25%	2	33,3%	11	18,3%
Trancamento	0	-	0	0%	4	21,1%	1	10%	2	20%	0	0%	1	25%	0	0%	8	13,3%
Total	0	-	5	100%	19	100%	10	100%	10	100%	6	100%	4	100%	6	100%	60	100%

* Foram destacadas na cor cinza as células em que o percentual de aprovados é menor do que o percentual total de aprovados da atividade acadêmica curricular, considerando todo o período avaliado.

Tabela 8: Avaliação da atividade LET223-Fundamentos de Libras no período de 2014 e 2021 (Continuação).

Situação	2014		2015		2016		2017		2018		2019		2020		2021		Total	
	Freq.	%	Freq.	%	Freq.	%	Freq.	%	Freq.	%	Freq.	%	Freq.	%	Freq.	%	Freq.	%
Artes Visuais (Bacharelado)																		
Aprovado	1	20%	9	60%	2	33,3%	4	44,4%	8	61,5%	14	53,8%	14	63,6%	13	61,9%	65	55,6%
Reprovado (I)	2	40%	3	20%	0	0%	0	0%	0	0%	0	0%	0	0%	0	0%	5	4,3%
Reprovado (R)	2	40%	2	13,3%	2	33,3%	4	44,4%	1	7,7%	7	26,9%	6	27,3%	4	19%	28	23,9%
Trancamento	0	0%	1	6,7%	2	33,3%	1	11,1%	4	30,8%	5	19,2%	2	9,1%	4	19%	19	16,2%
Total	5	100%	15	100%	6	100%	9	100%	13	100%	26	100%	22	100%	21	100%	117	100%
Artes Visuais (Licenciatura)																		
Aprovado	7	77,8%	15	83,3%	11	100%	10	71,4%	21	80,8%	13	61,9%	17	89,5%	7	70%	101	78,9%
Reprovado (I)	2	22,2%	1	5,6%	0	0%	0	0%	0	0%	0	0%	0	0%	0	0%	3	2,3%
Reprovado (R)	0	0%	1	5,6%	0	0%	3	21,4%	5	19,2%	6	28,6%	2	10,5%	1	10%	18	14,1%
Trancamento	0	0%	1	5,6%	0	0%	1	7,1%	0	0%	2	9,5%	0	0%	2	20%	6	4,7%
Total	9	100%	18	100%	11	100%	14	100%	26	100%	21	100%	19	100%	10	100%	128	100%
Biblioteconomia Diurno (Bacharelado)																		
Aprovado	0	-	6	42,9%	5	62,5%	5	62,5%	10	55,6%	10	62,5%	10	76,9%	9	75%	55	61,8%
Reprovado (I)	0	-	2	14,3%	0	0%	1	12,5%	0	0%	0	0%	0	0%	0	0%	3	3,4%
Reprovado (R)	0	-	2	14,3%	1	12,5%	1	12,5%	4	22,2%	4	25%	0	0%	1	8,3%	13	14,6%
Trancamento	0	-	4	28,6%	2	25%	1	12,5%	4	22,2%	2	12,5%	3	23,1%	2	16,7%	18	20,2%
Total	0	-	14	100%	8	100%	8	100%	18	100%	16	100%	13	100%	12	100%	89	100%
Biblioteconomia Noturno (Bacharelado)																		
Aprovado	4	66,7%	2	40%	10	66,7%	5	45,5%	8	72,7%	8	61,5%	17	89,5%	6	75%	60	68,2%
Reprovado (I)	0	0%	2	40%	0	0%	0	0%	0	0%	0	0%	0	0%	0	0%	2	2,3%
Reprovado (R)	1	16,7%	0	0%	2	13,3%	5	45,5%	2	18,2%	4	30,8%	1	5,3%	0	0%	15	17%
Trancamento	1	16,7%	1	20%	3	20%	1	9,1%	1	9,1%	1	7,7%	1	5,3%	2	25%	11	12,5%
Total	6	100%	5	100%	15	100%	11	100%	11	100%	13	100%	19	100%	8	100%	88	100%
Biomedicina (Bacharelado)																		
Aprovado	7	63,6%	17	89,5%	5	71,4%	21	87,5%	25	96,2%	16	88,9%	34	94,4%	6	85,7%	131	88,5%
Reprovado (I)	2	18,2%	0	0%	0	0%	1	4,2%	0	0%	0	0%	0	0%	0	0%	3	2%
Reprovado (R)	1	9,1%	1	5,3%	2	28,6%	1	4,2%	1	3,8%	0	0%	0	0%	0	0%	6	4,1%
Trancamento	1	9,1%	1	5,3%	0	0%	1	4,2%	0	0%	2	11,1%	2	5,6%	1	14,3%	8	5,4%
Total	11	100%	19	100%	7	100%	24	100%	26	100%	18	100%	36	100%	7	100%	148	100%

* Foram destacadas na cor cinza as células em que o percentual de aprovados é menor do que o percentual total de aprovados da atividade acadêmica curricular, considerando todo o período avaliado.

Tabela 8: Avaliação da atividade LET223-Fundamentos de Libras no período de 2014 e 2021 (Continuação).

Situação	2014		2015		2016		2017		2018		2019		2020		2021		Total	
	Freq.	%	Freq.	%	Freq.	%	Freq.	%	Freq.	%	Freq.	%	Freq.	%	Freq.	%	Freq.	%
Ciência da Computação (Bacharelado)																		
Aprovado	16	66,7%	15	88,2%	29	93,5%	33	89,2%	33	97,1%	30	96,8%	28	93,3%	33	100%	217	91,6%
Reprovado (I)	4	16,7%	1	5,9%	0	0%	0	0%	0	0%	0	0%	0	0%	0	0%	5	2,1%
Reprovado (R)	0	0%	1	5,9%	1	3,2%	0	0%	1	2,9%	1	3,2%	0	0%	0	0%	4	1,7%
Trancamento	4	16,7%	0	0%	1	3,2%	4	10,8%	0	0%	0	0%	2	6,7%	0	0%	11	4,6%
Total	24	100%	17	100%	31	100%	37	100%	34	100%	31	100%	30	100%	33	100%	237	100%
Ciências Atuariais (Bacharelado)																		
Aprovado	2	66,7%	7	87,5%	8	88,9%	12	85,7%	10	100%	5	83,3%	11	100%	9	100%	64	91,4%
Reprovado (I)	1	33,3%	0	0%	0	0%	0	0%	0	0%	0	0%	0	0%	0	0%	1	1,4%
Reprovado (R)	0	0%	1	12,5%	1	11,1%	2	14,3%	0	0%	0	0%	0	0%	0	0%	4	5,7%
Trancamento	0	0%	0	0%	0	0%	0	0%	0	0%	1	16,7%	0	0%	0	0%	1	1,4%
Total	3	100%	8	100%	9	100%	14	100%	10	100%	6	100%	11	100%	9	100%	70	100%
Ciências Biológicas Diurno (Bacharelado)																		
Aprovado	13	59,1%	19	73,1%	56	83,6%	41	75,9%	43	81,1%	33	84,6%	24	92,3%	17	81%	246	79,9%
Reprovado (I)	2	9,1%	2	7,7%	0	0%	0	0%	0	0%	0	0%	0	0%	0	0%	4	1,3%
Reprovado (R)	4	18,2%	2	7,7%	5	7,5%	11	20,4%	5	9,4%	5	12,8%	0	0%	2	9,5%	34	11%
Trancamento	3	13,6%	3	11,5%	6	9%	2	3,7%	5	9,4%	1	2,6%	2	7,7%	2	9,5%	24	7,8%
Total	22	100%	26	100%	67	100%	54	100%	53	100%	39	100%	26	100%	21	100%	308	100%
Ciências Biológicas Diurno (Licenciatura)																		
Aprovado	6	75%	6	100%	10	90,9%	20	80%	32	80%	31	93,9%	25	86,2%	18	72%	148	83,6%
Reprovado (I)	1	12,5%	0	0%	0	0%	0	0%	0	0%	0	0%	0	0%	0	0%	1	0,6%
Reprovado (R)	0	0%	0	0%	1	9,1%	3	12%	4	10%	2	6,1%	2	6,9%	2	8%	14	7,9%
Trancamento	1	12,5%	0	0%	0	0%	2	8%	4	10%	0	0%	2	6,9%	5	20%	14	7,9%
Total	8	100%	6	100%	11	100%	25	100%	40	100%	33	100%	29	100%	25	100%	177	100%
Ciências Biológicas Noturno (Licenciatura)																		
Aprovado	26	81,2%	17	81%	68	91,9%	39	73,6%	91	86,7%	75	82,4%	73	92,4%	39	84,8%	428	85,4%
Reprovado (I)	1	3,1%	3	14,3%	0	0%	0	0%	0	0%	0	0%	0	0%	0	0%	4	0,8%
Reprovado (R)	1	3,1%	1	4,8%	5	6,8%	6	11,3%	9	8,6%	14	15,4%	3	3,8%	5	10,9%	44	8,8%
Trancamento	4	12,5%	0	0%	1	1,4%	8	15,1%	5	4,8%	2	2,2%	3	3,8%	2	4,3%	25	5%
Total	32	100%	21	100%	74	100%	53	100%	105	100%	91	100%	79	100%	46	100%	501	100%

* Foram destacadas na cor cinza as células em que o percentual de aprovados é menor do que o percentual total de aprovados da atividade acadêmica curricular, considerando todo o período avaliado.

Tabela 8: Avaliação da atividade LET223-Fundamentos de Libras no período de 2014 e 2021 (Continuação).

Situação	2014		2015		2016		2017		2018		2019		2020		2021		Total	
	Freq.	%	Freq.	%	Freq.	%	Freq.	%	Freq.	%	Freq.	%	Freq.	%	Freq.	%	Freq.	%
Ciências Contábeis (Bacharelado)																		
Aprovado	24	82,8%	25	73,5%	38	84,4%	53	82,8%	5	71,4%	12	80%	1	100%	6	100%	164	81,6%
Reprovado (I)	1	3,4%	5	14,7%	0	0%	0	0%	0	0%	0	0%	0	0%	0	0%	6	3%
Reprovado (R)	3	10,3%	3	8,8%	3	6,7%	8	12,5%	2	28,6%	1	6,7%	0	0%	0	0%	20	10%
Trancamento	1	3,4%	1	2,9%	4	8,9%	3	4,7%	0	0%	2	13,3%	0	0%	0	0%	11	5,5%
Total	29	100%	34	100%	45	100%	64	100%	7	100%	15	100%	1	100%	6	100%	201	100%
Ciências do Estado (Bacharelado)																		
Aprovado	7	58,3%	15	62,5%	2	50%	8	88,9%	4	57,1%	3	100%	1	100%	0	0%	40	65,6%
Reprovado (I)	3	25%	3	12,5%	0	0%	0	0%	0	0%	0	0%	0	0%	0	0%	6	9,8%
Reprovado (R)	1	8,3%	6	25%	2	50%	0	0%	3	42,9%	0	0%	0	0%	0	0%	12	19,7%
Trancamento	1	8,3%	0	0%	0	0%	1	11,1%	0	0%	0	0%	0	0%	1	100%	3	4,9%
Total	12	100%	24	100%	4	100%	9	100%	7	100%	3	100%	1	100%	1	100%	61	100%
Ciências Econômicas (Bacharelado)																		
Aprovado	8	80%	3	100%	16	94,1%	31	79,5%	9	69,2%	13	86,7%	10	100%	11	91,7%	101	84,9%
Reprovado (I)	1	10%	0	0%	0	0%	0	0%	0	0%	0	0%	0	0%	0	0%	1	0,8%
Reprovado (R)	0	0%	0	0%	0	0%	3	7,7%	1	7,7%	2	13,3%	0	0%	1	8,3%	7	5,9%
Trancamento	1	10%	0	0%	1	5,9%	5	12,8%	3	23,1%	0	0%	0	0%	0	0%	10	8,4%
Total	10	100%	3	100%	17	100%	39	100%	13	100%	15	100%	10	100%	12	100%	119	100%
Ciências Sociais (Bacharelado)																		
Aprovado	12	48%	19	63,3%	29	65,9%	14	58,3%	20	80%	16	76,2%	13	72,2%	12	60%	135	65,2%
Reprovado (I)	8	32%	1	3,3%	0	0%	0	0%	0	0%	0	0%	0	0%	0	0%	9	4,3%
Reprovado (R)	4	16%	7	23,3%	2	4,5%	4	16,7%	4	16%	2	9,5%	2	11,1%	2	10%	27	13%
Trancamento	1	4%	3	10%	13	29,5%	6	25%	1	4%	3	14,3%	3	16,7%	6	30%	36	17,4%
Total	25	100%	30	100%	44	100%	24	100%	25	100%	21	100%	18	100%	20	100%	207	100%
Ciências Sociais (Licenciatura)																		
Aprovado	10	29,4%	22	53,7%	24	55,8%	23	51,1%	18	62,1%	22	66,7%	19	82,6%	19	82,6%	157	57,9%
Reprovado (I)	9	26,5%	8	19,5%	0	0%	1	2,2%	0	0%	0	0%	0	0%	0	0%	18	6,6%
Reprovado (R)	6	17,6%	6	14,6%	9	20,9%	14	31,1%	5	17,2%	10	30,3%	0	0%	2	8,7%	52	19,2%
Trancamento	9	26,5%	5	12,2%	10	23,3%	7	15,6%	6	20,7%	1	3%	4	17,4%	2	8,7%	44	16,2%
Total	34	100%	41	100%	43	100%	45	100%	29	100%	33	100%	23	100%	23	100%	271	100%

* Foram destacadas na cor cinza as células em que o percentual de aprovados é menor do que o percentual total de aprovados da atividade acadêmica curricular, considerando todo o período avaliado.

Tabela 8: Avaliação da atividade LET223-Fundamentos de Libras no período de 2014 e 2021 (Continuação).

Situação	2014		2015		2016		2017		2018		2019		2020		2021		Total	
	Freq.	%	Freq.	%	Freq.	%	Freq.	%	Freq.	%	Freq.	%	Freq.	%	Freq.	%	Freq.	%
Ciências Socioambientais (Bacharelado)																		
Aprovado	4	50%	6	60%	6	75%	16	80%	14	73,7%	12	75%	11	91,7%	4	57,1%	73	73%
Reprovado (I)	2	25%	1	10%	0	0%	0	0%	0	0%	0	0%	0	0%	0	0%	3	3%
Reprovado (R)	0	0%	2	20%	2	25%	3	15%	4	21,1%	3	18,8%	1	8,3%	0	0%	15	15%
Trancamento	2	25%	1	10%	0	0%	1	5%	1	5,3%	1	6,2%	0	0%	3	42,9%	9	9%
Total	8	100%	10	100%	8	100%	20	100%	19	100%	16	100%	12	100%	7	100%	100	100%
Cinema de Animação e Artes Digitais (Bacharelado)																		
Aprovado	0	-	1	100%	4	50%	8	53,3%	1	100%	5	55,6%	10	66,7%	12	70,6%	41	62,1%
Reprovado (I)	0	-	0	0%	0	0%	1	6,7%	0	0%	0	0%	0	0%	0	0%	1	1,5%
Reprovado (R)	0	-	0	0%	3	37,5%	3	20%	0	0%	2	22,2%	3	20%	2	11,8%	13	19,7%
Trancamento	0	-	0	0%	1	12,5%	3	20%	0	0%	2	22,2%	2	13,3%	3	17,6%	11	16,7%
Total	0	-	1	100%	8	100%	15	100%	1	100%	9	100%	15	100%	17	100%	66	100%
Comunicação Social Diurno (Bacharelado)																		
Aprovado	2	66,7%	4	80%	5	83,3%	0	-	3	100%	0	-	0	-	0	-	14	82,4%
Reprovado (I)	1	33,3%	0	0%	0	0%	0	-	0	0%	0	-	0	-	0	-	1	5,9%
Reprovado (R)	0	0%	0	0%	1	16,7%	0	-	0	0%	0	-	0	-	0	-	1	5,9%
Trancamento	0	0%	1	20%	0	0%	0	-	0	0%	0	-	0	-	0	-	1	5,9%
Total	3	100%	5	100%	6	100%	0	-	3	100%	0	-	0	-	0	-	17	100%
Controladoria e Finanças (Bacharelado)																		
Aprovado	7	100%	24	88,9%	28	87,5%	9	81,8%	33	86,8%	16	72,7%	1	100%	24	92,3%	142	86,6%
Reprovado (I)	0	0%	2	7,4%	0	0%	0	0%	0	0%	0	0%	0	0%	0	0%	2	1,2%
Reprovado (R)	0	0%	1	3,7%	2	6,2%	2	18,2%	2	5,3%	4	18,2%	0	0%	2	7,7%	13	7,9%
Trancamento	0	0%	0	0%	2	6,2%	0	0%	3	7,9%	2	9,1%	0	0%	0	0%	7	4,3%
Total	7	100%	27	100%	32	100%	11	100%	38	100%	22	100%	1	100%	26	100%	164	100%
Curso Superior de Tecnologia em Radiologia (Tecnólogo)																		
Aprovado	36	49,3%	43	45,7%	17	45,9%	15	40,5%	19	52,8%	5	45,5%	35	70%	23	69,7%	193	52%
Reprovado (I)	19	26%	17	18,1%	1	2,7%	0	0%	0	0%	0	0%	0	0%	0	0%	37	10%
Reprovado (R)	11	15,1%	22	23,4%	14	37,8%	16	43,2%	16	44,4%	5	45,5%	9	18%	4	12,1%	97	26,1%
Trancamento	7	9,6%	12	12,8%	5	13,5%	6	16,2%	1	2,8%	1	9,1%	6	12%	6	18,2%	44	11,9%
Total	73	100%	94	100%	37	100%	37	100%	36	100%	11	100%	50	100%	33	100%	371	100%

* Foram destacadas na cor cinza as células em que o percentual de aprovados é menor do que o percentual total de aprovados da atividade acadêmica curricular, considerando todo o período avaliado.

Tabela 8: Avaliação da atividade LET223-Fundamentos de Libras no período de 2014 e 2021 (Continuação).

Situação	2014		2015		2016		2017		2018		2019		2020		2021		Total	
	Freq.	%	Freq.	%	Freq.	%	Freq.	%	Freq.	%	Freq.	%	Freq.	%	Freq.	%	Freq.	%
Dança (Licenciatura)																		
Aprovado	16	57,1%	7	35%	16	72,7%	10	37%	23	60,5%	8	40%	18	62,1%	7	38,9%	105	52%
Reprovado (I)	7	25%	7	35%	0	0%	0	0%	0	0%	0	0%	0	0%	0	0%	14	6,9%
Reprovado (R)	1	3,6%	6	30%	4	18,2%	9	33,3%	10	26,3%	11	55%	6	20,7%	5	27,8%	52	25,7%
Trancamento	4	14,3%	0	0%	2	9,1%	8	29,6%	5	13,2%	1	5%	5	17,2%	6	33,3%	31	15,3%
Total	28	100%	20	100%	22	100%	27	100%	38	100%	20	100%	29	100%	18	100%	202	100%
Design (Bacharelado)																		
Aprovado	3	50%	3	100%	5	50%	16	84,2%	11	64,7%	11	73,3%	1	100%	14	73,7%	64	71,1%
Reprovado (I)	2	33,3%	0	0%	0	0%	0	0%	0	0%	0	0%	0	0%	0	0%	2	2,2%
Reprovado (R)	0	0%	0	0%	3	30%	3	15,8%	4	23,5%	3	20%	0	0%	3	15,8%	16	17,8%
Trancamento	1	16,7%	0	0%	2	20%	0	0%	2	11,8%	1	6,7%	0	0%	2	10,5%	8	8,9%
Total	6	100%	3	100%	10	100%	19	100%	17	100%	15	100%	1	100%	19	100%	90	100%
Design de Moda (Bacharelado)																		
Aprovado	0	0%	6	75%	5	55,6%	11	44%	11	50%	6	85,7%	3	60%	1	33,3%	43	53,8%
Reprovado (I)	1	100%	0	0%	0	0%	2	8%	0	0%	0	0%	0	0%	0	0%	3	3,8%
Reprovado (R)	0	0%	1	12,5%	2	22,2%	10	40%	10	45,5%	1	14,3%	2	40%	1	33,3%	27	33,8%
Trancamento	0	0%	1	12,5%	2	22,2%	2	8%	1	4,5%	0	0%	0	0%	1	33,3%	7	8,8%
Total	1	100%	8	100%	9	100%	25	100%	22	100%	7	100%	5	100%	3	100%	80	100%
Direito Diurno (Bacharelado)																		
Aprovado	0	-	0	-	13	86,7%	34	82,9%	32	84,2%	11	78,6%	4	66,7%	13	76,5%	107	81,7%
Reprovado (I)	0	-	0	-	0	0%	0	0%	0	0%	0	0%	0	0%	0	0%	0	0%
Reprovado (R)	0	-	0	-	1	6,7%	1	2,4%	4	10,5%	2	14,3%	0	0%	2	11,8%	10	7,6%
Trancamento	0	-	0	-	1	6,7%	6	14,6%	2	5,3%	1	7,1%	2	33,3%	2	11,8%	14	10,7%
Total	0	-	0	-	15	100%	41	100%	38	100%	14	100%	6	100%	17	100%	131	100%
Direito Noturno (Bacharelado)																		
Aprovado	0	-	0	-	26	83,9%	43	78,2%	40	66,7%	13	86,7%	2	100%	19	61,3%	143	73,7%
Reprovado (I)	0	-	0	-	0	0%	0	0%	0	0%	0	0%	0	0%	0	0%	0	0%
Reprovado (R)	0	-	0	-	3	9,7%	7	12,7%	12	20%	1	6,7%	0	0%	8	25,8%	31	16%
Trancamento	0	-	0	-	2	6,5%	5	9,1%	8	13,3%	1	6,7%	0	0%	4	12,9%	20	10,3%
Total	0	-	0	-	31	100%	55	100%	60	100%	15	100%	2	100%	31	100%	194	100%

* Foram destacadas na cor cinza as células em que o percentual de aprovados é menor do que o percentual total de aprovados da atividade acadêmica curricular, considerando todo o período avaliado.

Tabela 8: Avaliação da atividade LET223-Fundamentos de Libras no período de 2014 e 2021 (Continuação).

Situação	2014		2015		2016		2017		2018		2019		2020		2021		Total	
	Freq.	%	Freq.	%	Freq.	%	Freq.	%	Freq.	%	Freq.	%	Freq.	%	Freq.	%	Freq.	%
Educação Física Bacharelado Diurno (Bacharelado)																		
Aprovado	8	72,7%	3	100%	38	69,1%	30	69,8%	10	83,3%	34	82,9%	52	85,2%	31	86,1%	206	78,6%
Reprovado (I)	3	27,3%	0	0%	0	0%	0	0%	0	0%	0	0%	0	0%	0	0%	3	1,1%
Reprovado (R)	0	0%	0	0%	11	20%	10	23,3%	1	8,3%	7	17,1%	6	9,8%	3	8,3%	38	14,5%
Trancamento	0	0%	0	0%	6	10,9%	3	7%	1	8,3%	0	0%	3	4,9%	2	5,6%	15	5,7%
Total	11	100%	3	100%	55	100%	43	100%	12	100%	41	100%	61	100%	36	100%	262	100%
Educação Física Bacharelado Noturno (Bacharelado)																		
Aprovado	0	-	1	50%	10	50%	7	46,7%	20	50%	9	56,2%	17	73,9%	15	78,9%	79	58,5%
Reprovado (I)	0	-	0	0%	0	0%	0	0%	0	0%	0	0%	0	0%	0	0%	0	0%
Reprovado (R)	0	-	0	0%	7	35%	5	33,3%	15	37,5%	7	43,8%	4	17,4%	2	10,5%	40	29,6%
Trancamento	0	-	1	50%	3	15%	3	20%	5	12,5%	0	0%	2	8,7%	2	10,5%	16	11,9%
Total	0	-	2	100%	20	100%	15	100%	40	100%	16	100%	23	100%	19	100%	135	100%
Educação Física Licenciatura (Licenciatura)																		
Aprovado	2	100%	6	60%	0	-	3	30%	19	61,3%	36	70,6%	49	87,5%	27	77,1%	142	72,8%
Reprovado (I)	0	0%	4	40%	0	-	0	0%	0	0%	0	0%	0	0%	0	0%	4	2,1%
Reprovado (R)	0	0%	0	0%	0	-	5	50%	6	19,4%	15	29,4%	3	5,4%	4	11,4%	33	16,9%
Trancamento	0	0%	0	0%	0	-	2	20%	6	19,4%	0	0%	4	7,1%	4	11,4%	16	8,2%
Total	2	100%	10	100%	0	-	10	100%	31	100%	51	100%	56	100%	35	100%	195	100%
Enfermagem (Bacharelado)																		
Aprovado	1	20%	13	61,9%	14	77,8%	14	77,8%	2	100%	3	100%	16	88,9%	44	89,8%	107	79,9%
Reprovado (I)	2	40%	3	14,3%	0	0%	0	0%	0	0%	0	0%	0	0%	0	0%	5	3,7%
Reprovado (R)	2	40%	5	23,8%	2	11,1%	3	16,7%	0	0%	0	0%	2	11,1%	2	4,1%	16	11,9%
Trancamento	0	0%	0	0%	2	11,1%	1	5,6%	0	0%	0	0%	0	0%	3	6,1%	6	4,5%
Total	5	100%	21	100%	18	100%	18	100%	2	100%	3	100%	18	100%	49	100%	134	100%
Engenharia Aeroespacial (Bacharelado)																		
Aprovado	1	100%	16	94,1%	33	97,1%	56	93,3%	44	89,8%	22	95,7%	5	100%	35	89,7%	212	93%
Reprovado (I)	0	0%	0	0%	0	0%	0	0%	0	0%	0	0%	0	0%	0	0%	0	0%
Reprovado (R)	0	0%	1	5,9%	1	2,9%	3	5%	3	6,1%	0	0%	0	0%	0	0%	8	3,5%
Trancamento	0	0%	0	0%	0	0%	1	1,7%	2	4,1%	1	4,3%	0	0%	4	10,3%	8	3,5%
Total	1	100%	17	100%	34	100%	60	100%	49	100%	23	100%	5	100%	39	100%	228	100%

* Foram destacadas na cor cinza as células em que o percentual de aprovados é menor do que o percentual total de aprovados da atividade acadêmica curricular, considerando todo o período avaliado.

Tabela 8: Avaliação da atividade LET223-Fundamentos de Libras no período de 2014 e 2021 (Continuação).

Situação	2014		2015		2016		2017		2018		2019		2020		2021		Total	
	Freq.	%	Freq.	%	Freq.	%	Freq.	%	Freq.	%	Freq.	%	Freq.	%	Freq.	%	Freq.	%
Engenharia Agrícola e Ambiental (Bacharelado)																		
Aprovado	0	-	0	-	3	60%	3	37,5%	5	100%	1	33,3%	4	100%	6	100%	22	71%
Reprovado (I)	0	-	0	-	0	0%	0	0%	0	0%	0	0%	0	0%	0	0%	0	0%
Reprovado (R)	0	-	0	-	0	0%	1	12,5%	0	0%	2	66,7%	0	0%	0	0%	3	9,7%
Trancamento	0	-	0	-	2	40%	4	50%	0	0%	0	0%	0	0%	0	0%	6	19,4%
Total	0	-	0	-	5	100%	8	100%	5	100%	3	100%	4	100%	6	100%	31	100%
Engenharia Ambiental (Bacharelado)																		
Aprovado	9	90%	33	91,7%	29	96,7%	15	71,4%	32	86,5%	2	100%	7	100%	30	96,8%	157	90,2%
Reprovado (I)	0	0%	2	5,6%	0	0%	0	0%	0	0%	0	0%	0	0%	0	0%	2	1,1%
Reprovado (R)	0	0%	0	0%	0	0%	4	19%	1	2,7%	0	0%	0	0%	1	3,2%	6	3,4%
Trancamento	1	10%	1	2,8%	1	3,3%	2	9,5%	4	10,8%	0	0%	0	0%	0	0%	9	5,2%
Total	10	100%	36	100%	30	100%	21	100%	37	100%	2	100%	7	100%	31	100%	174	100%
Engenharia Civil (Bacharelado)																		
Aprovado	2	100%	9	81,8%	16	84,2%	33	89,2%	41	87,2%	46	97,9%	48	100%	25	92,6%	220	92,4%
Reprovado (I)	0	0%	0	0%	0	0%	0	0%	0	0%	0	0%	0	0%	0	0%	0	0%
Reprovado (R)	0	0%	2	18,2%	1	5,3%	3	8,1%	0	0%	0	0%	0	0%	1	3,7%	7	2,9%
Trancamento	0	0%	0	0%	2	10,5%	1	2,7%	6	12,8%	1	2,1%	0	0%	1	3,7%	11	4,6%
Total	2	100%	11	100%	19	100%	37	100%	47	100%	47	100%	48	100%	27	100%	238	100%
Engenharia de Alimentos (Bacharelado)																		
Aprovado	0	-	0	-	1	25%	5	100%	8	100%	33	75%	2	100%	0	-	49	77,8%
Reprovado (I)	0	-	0	-	0	0%	0	0%	0	0%	0	0%	0	0%	0	-	0	0%
Reprovado (R)	0	-	0	-	0	0%	0	0%	0	0%	7	15,9%	0	0%	0	-	7	11,1%
Trancamento	0	-	0	-	3	75%	0	0%	0	0%	4	9,1%	0	0%	0	-	7	11,1%
Total	0	-	0	-	4	100%	5	100%	8	100%	44	100%	2	100%	0	-	63	100%
Engenharia de Controle e Automação Diurna (Bacharelado)																		
Aprovado	1	100%	0	-	63	95,5%	62	89,9%	12	63,2%	8	88,9%	22	91,7%	22	91,7%	190	89,6%
Reprovado (I)	0	0%	0	-	0	0%	0	0%	0	0%	0	0%	0	0%	0	0%	0	0%
Reprovado (R)	0	0%	0	-	2	3%	4	5,8%	3	15,8%	1	11,1%	0	0%	1	4,2%	11	5,2%
Trancamento	0	0%	0	-	1	1,5%	3	4,3%	4	21,1%	0	0%	2	8,3%	1	4,2%	11	5,2%
Total	1	100%	0	-	66	100%	69	100%	19	100%	9	100%	24	100%	24	100%	212	100%

* Foram destacadas na cor cinza as células em que o percentual de aprovados é menor do que o percentual total de aprovados da atividade acadêmica curricular, considerando todo o período avaliado.

Tabela 8: Avaliação da atividade LET223-Fundamentos de Libras no período de 2014 e 2021 (Continuação).

Situação	2014		2015		2016		2017		2018		2019		2020		2021		Total	
	Freq.	%	Freq.	%	Freq.	%	Freq.	%	Freq.	%	Freq.	%	Freq.	%	Freq.	%	Freq.	%
Engenharia de Controle e Automação Noturno (Bacharelado)																		
Aprovado	0	-	2	100%	20	87%	35	81,4%	15	88,2%	8	80%	19	95%	23	100%	122	88,4%
Reprovado (I)	0	-	0	0%	0	0%	0	0%	0	0%	0	0%	0	0%	0	0%	0	0%
Reprovado (R)	0	-	0	0%	1	4,3%	6	14%	2	11,8%	0	0%	0	0%	0	0%	9	6,5%
Trancamento	0	-	0	0%	2	8,7%	2	4,7%	0	0%	2	20%	1	5%	0	0%	7	5,1%
Total	0	-	2	100%	23	100%	43	100%	17	100%	10	100%	20	100%	23	100%	138	100%
Engenharia de Minas (Bacharelado)																		
Aprovado	0	-	3	100%	4	80%	2	40%	1	50%	2	66,7%	2	100%	16	76,2%	30	73,2%
Reprovado (I)	0	-	0	0%	0	0%	0	0%	0	0%	0	0%	0	0%	0	0%	0	0%
Reprovado (R)	0	-	0	0%	0	0%	1	20%	0	0%	1	33,3%	0	0%	4	19%	6	14,6%
Trancamento	0	-	0	0%	1	20%	2	40%	1	50%	0	0%	0	0%	1	4,8%	5	12,2%
Total	0	-	3	100%	5	100%	5	100%	2	100%	3	100%	2	100%	21	100%	41	100%
Engenharia de Produção (Bacharelado)																		
Aprovado	16	76,2%	57	86,4%	61	93,8%	77	89,5%	81	93,1%	93	93%	37	94,9%	42	95,5%	464	91,3%
Reprovado (I)	4	19%	3	4,5%	0	0%	0	0%	0	0%	0	0%	0	0%	0	0%	7	1,4%
Reprovado (R)	0	0%	4	6,1%	2	3,1%	5	5,8%	1	1,1%	4	4%	0	0%	1	2,3%	17	3,3%
Trancamento	1	4,8%	2	3%	2	3,1%	4	4,7%	5	5,7%	3	3%	2	5,1%	1	2,3%	20	3,9%
Total	21	100%	66	100%	65	100%	86	100%	87	100%	100	100%	39	100%	44	100%	508	100%
Engenharia de Sistemas (Bacharelado)																		
Aprovado	3	60%	12	80%	13	76,5%	14	87,5%	23	79,3%	5	71,4%	9	75%	27	87,1%	106	80,3%
Reprovado (I)	0	0%	0	0%	0	0%	0	0%	0	0%	1	14,3%	0	0%	0	0%	1	0,8%
Reprovado (R)	1	20%	1	6,7%	4	23,5%	0	0%	4	13,8%	1	14,3%	2	16,7%	0	0%	13	9,8%
Trancamento	1	20%	2	13,3%	0	0%	2	12,5%	2	6,9%	0	0%	1	8,3%	4	12,9%	12	9,1%
Total	5	100%	15	100%	17	100%	16	100%	29	100%	7	100%	12	100%	31	100%	132	100%
Engenharia Elétrica (Bacharelado)																		
Aprovado	1	100%	6	100%	18	90%	7	100%	4	100%	8	88,9%	8	100%	30	88,2%	82	92,1%
Reprovado (I)	0	0%	0	0%	0	0%	0	0%	0	0%	0	0%	0	0%	0	0%	0	0%
Reprovado (R)	0	0%	0	0%	0	0%	0	0%	0	0%	0	0%	0	0%	0	0%	0	0%
Trancamento	0	0%	0	0%	2	10%	0	0%	0	0%	1	11,1%	0	0%	4	11,8%	7	7,9%
Total	1	100%	6	100%	20	100%	7	100%	4	100%	9	100%	8	100%	34	100%	89	100%

* Foram destacadas na cor cinza as células em que o percentual de aprovados é menor do que o percentual total de aprovados da atividade acadêmica curricular, considerando todo o período avaliado.

Tabela 8: Avaliação da atividade LET223-Fundamentos de Libras no período de 2014 e 2021 (Continuação).

Situação	2014		2015		2016		2017		2018		2019		2020		2021		Total	
	Freq.	%	Freq.	%	Freq.	%	Freq.	%	Freq.	%	Freq.	%	Freq.	%	Freq.	%	Freq.	%
Engenharia Florestal (Bacharelado)																		
Aprovado	0	-	0	-	6	85,7%	5	83,3%	1	100%	5	100%	7	77,8%	3	100%	27	87,1%
Reprovado (I)	0	-	0	-	0	0%	0	0%	0	0%	0	0%	0	0%	0	0%	0	0%
Reprovado (R)	0	-	0	-	0	0%	1	16,7%	0	0%	0	0%	0	0%	0	0%	1	3,2%
Trancamento	0	-	0	-	1	14,3%	0	0%	0	0%	0	0%	2	22,2%	0	0%	3	9,7%
Total	0	-	0	-	7	100%	6	100%	1	100%	5	100%	9	100%	3	100%	31	100%
Engenharia Mecânica Diurno (Bacharelado)																		
Aprovado	2	100%	1	100%	9	81,8%	32	97%	24	92,3%	24	92,3%	10	100%	68	97,1%	170	95%
Reprovado (I)	0	0%	0	0%	0	0%	0	0%	0	0%	0	0%	0	0%	0	0%	0	0%
Reprovado (R)	0	0%	0	0%	1	9,1%	1	3%	2	7,7%	1	3,8%	0	0%	1	1,4%	6	3,4%
Trancamento	0	0%	0	0%	1	9,1%	0	0%	0	0%	1	3,8%	0	0%	1	1,4%	3	1,7%
Total	2	100%	1	100%	11	100%	33	100%	26	100%	26	100%	10	100%	70	100%	179	100%
Engenharia Mecânica Noturno (Bacharelado)																		
Aprovado	8	100%	9	90%	29	90,6%	38	95%	26	89,7%	23	95,8%	27	93,1%	74	89,2%	234	91,8%
Reprovado (I)	0	0%	1	10%	0	0%	0	0%	0	0%	0	0%	0	0%	0	0%	1	0,4%
Reprovado (R)	0	0%	0	0%	1	3,1%	1	2,5%	1	3,4%	1	4,2%	2	6,9%	1	1,2%	7	2,7%
Trancamento	0	0%	0	0%	2	6,2%	1	2,5%	2	6,9%	0	0%	0	0%	8	9,6%	13	5,1%
Total	8	100%	10	100%	32	100%	40	100%	29	100%	24	100%	29	100%	83	100%	255	100%
Engenharia Metalúrgica (Bacharelado)																		
Aprovado	19	79,2%	4	80%	15	88,2%	13	86,7%	9	75%	13	92,9%	1	100%	5	62,5%	79	82,3%
Reprovado (I)	1	4,2%	0	0%	0	0%	0	0%	0	0%	0	0%	0	0%	0	0%	1	1%
Reprovado (R)	1	4,2%	1	20%	2	11,8%	0	0%	2	16,7%	1	7,1%	0	0%	0	0%	7	7,3%
Trancamento	3	12,5%	0	0%	0	0%	2	13,3%	1	8,3%	0	0%	0	0%	3	37,5%	9	9,4%
Total	24	100%	5	100%	17	100%	15	100%	12	100%	14	100%	1	100%	8	100%	96	100%
Engenharia Química (Bacharelado)																		
Aprovado	3	60%	13	81,2%	12	85,7%	23	95,8%	1	25%	10	90,9%	10	76,9%	46	90,2%	118	85,5%
Reprovado (I)	0	0%	1	6,2%	0	0%	0	0%	0	0%	0	0%	0	0%	0	0%	1	0,7%
Reprovado (R)	0	0%	2	12,5%	1	7,1%	0	0%	1	25%	0	0%	1	7,7%	2	3,9%	7	5,1%
Trancamento	2	40%	0	0%	1	7,1%	1	4,2%	2	50%	1	9,1%	2	15,4%	3	5,9%	12	8,7%
Total	5	100%	16	100%	14	100%	24	100%	4	100%	11	100%	13	100%	51	100%	138	100%

* Foram destacadas na cor cinza as células em que o percentual de aprovados é menor do que o percentual total de aprovados da atividade acadêmica curricular, considerando todo o período avaliado.

Tabela 8: Avaliação da atividade LET223-Fundamentos de Libras no período de 2014 e 2021 (Continuação).

Situação	2014		2015		2016		2017		2018		2019		2020		2021		Total	
	Freq.	%	Freq.	%	Freq.	%	Freq.	%	Freq.	%	Freq.	%	Freq.	%	Freq.	%	Freq.	%
Estatística (Bacharelado)																		
Aprovado	9	64,3%	40	87%	12	75%	16	76,2%	24	82,8%	12	70,6%	20	100%	30	88,2%	163	82,7%
Reprovado (I)	4	28,6%	0	0%	0	0%	1	4,8%	0	0%	0	0%	0	0%	0	0%	5	2,5%
Reprovado (R)	1	7,1%	5	10,9%	1	6,2%	2	9,5%	4	13,8%	4	23,5%	0	0%	1	2,9%	18	9,1%
Trancamento	0	0%	1	2,2%	3	18,8%	2	9,5%	1	3,4%	1	5,9%	0	0%	3	8,8%	11	5,6%
Total	14	100%	46	100%	16	100%	21	100%	29	100%	17	100%	20	100%	34	100%	197	100%
Farmácia Diurno (Bacharelado)																		
Aprovado	30	75%	40	87%	6	66,7%	22	81,5%	21	91,3%	53	82,8%	32	88,9%	33	86,8%	237	83,7%
Reprovado (I)	3	7,5%	0	0%	0	0%	0	0%	0	0%	0	0%	0	0%	0	0%	3	1,1%
Reprovado (R)	3	7,5%	4	8,7%	1	11,1%	5	18,5%	2	8,7%	9	14,1%	2	5,6%	2	5,3%	28	9,9%
Trancamento	4	10%	2	4,3%	2	22,2%	0	0%	0	0%	2	3,1%	2	5,6%	3	7,9%	15	5,3%
Total	40	100%	46	100%	9	100%	27	100%	23	100%	64	100%	36	100%	38	100%	283	100%
Farmácia Noturno (Bacharelado)																		
Aprovado	6	66,7%	10	83,3%	4	57,1%	18	75%	10	83,3%	55	84,6%	13	65%	10	100%	126	79,2%
Reprovado (I)	1	11,1%	0	0%	0	0%	0	0%	0	0%	0	0%	0	0%	0	0%	1	0,6%
Reprovado (R)	1	11,1%	1	8,3%	3	42,9%	4	16,7%	0	0%	6	9,2%	2	10%	0	0%	17	10,7%
Trancamento	1	11,1%	1	8,3%	0	0%	2	8,3%	2	16,7%	4	6,2%	5	25%	0	0%	15	9,4%
Total	9	100%	12	100%	7	100%	24	100%	12	100%	65	100%	20	100%	10	100%	159	100%
Filosofia Diurno (Bacharelado)																		
Aprovado	4	36,4%	2	33,3%	5	35,7%	8	72,7%	7	53,8%	5	35,7%	4	50%	4	57,1%	39	46,4%
Reprovado (I)	2	18,2%	1	16,7%	0	0%	0	0%	0	0%	0	0%	0	0%	0	0%	3	3,6%
Reprovado (R)	2	18,2%	0	0%	6	42,9%	2	18,2%	4	30,8%	5	35,7%	2	25%	1	14,3%	22	26,2%
Trancamento	3	27,3%	3	50%	3	21,4%	1	9,1%	2	15,4%	4	28,6%	2	25%	2	28,6%	20	23,8%
Total	11	100%	6	100%	14	100%	11	100%	13	100%	14	100%	8	100%	7	100%	84	100%
Filosofia Diurno (Licenciatura)																		
Aprovado	11	55%	13	81,2%	10	66,7%	13	61,9%	9	75%	7	87,5%	11	78,6%	9	81,8%	83	70,9%
Reprovado (I)	7	35%	1	6,2%	0	0%	0	0%	0	0%	0	0%	0	0%	0	0%	8	6,8%
Reprovado (R)	0	0%	1	6,2%	5	33,3%	7	33,3%	2	16,7%	1	12,5%	2	14,3%	1	9,1%	19	16,2%
Trancamento	2	10%	1	6,2%	0	0%	1	4,8%	1	8,3%	0	0%	1	7,1%	1	9,1%	7	6%
Total	20	100%	16	100%	15	100%	21	100%	12	100%	8	100%	14	100%	11	100%	117	100%

* Foram destacadas na cor cinza as células em que o percentual de aprovados é menor do que o percentual total de aprovados da atividade acadêmica curricular, considerando todo o período avaliado.

Tabela 8: Avaliação da atividade LET223-Fundamentos de Libras no período de 2014 e 2021 (Continuação).

Situação	2014		2015		2016		2017		2018		2019		2020		2021		Total	
	Freq.	%	Freq.	%	Freq.	%	Freq.	%	Freq.	%	Freq.	%	Freq.	%	Freq.	%	Freq.	%
Filosofia Noturno (Bacharelado)																		
Aprovado	5	35,7%	11	73,3%	6	46,2%	7	43,8%	12	41,4%	11	57,9%	5	50%	3	50%	60	49,2%
Reprovado (I)	2	14,3%	0	0%	0	0%	1	6,2%	0	0%	0	0%	0	0%	0	0%	3	2,5%
Reprovado (R)	3	21,4%	3	20%	4	30,8%	3	18,8%	8	27,6%	5	26,3%	2	20%	1	16,7%	29	23,8%
Trancamento	4	28,6%	1	6,7%	3	23,1%	5	31,2%	9	31%	3	15,8%	3	30%	2	33,3%	30	24,6%
Total	14	100%	15	100%	13	100%	16	100%	29	100%	19	100%	10	100%	6	100%	122	100%
Física Diurno (Bacharelado)																		
Aprovado	4	66,7%	23	63,9%	10	62,5%	18	69,2%	15	60%	16	80%	18	66,7%	27	90%	131	70,4%
Reprovado (I)	1	16,7%	1	2,8%	0	0%	0	0%	0	0%	0	0%	0	0%	0	0%	2	1,1%
Reprovado (R)	1	16,7%	6	16,7%	2	12,5%	4	15,4%	7	28%	1	5%	5	18,5%	1	3,3%	27	14,5%
Trancamento	0	0%	6	16,7%	4	25%	4	15,4%	3	12%	3	15%	4	14,8%	2	6,7%	26	14%
Total	6	100%	36	100%	16	100%	26	100%	25	100%	20	100%	27	100%	30	100%	186	100%
Física Diurno (Licenciatura)																		
Aprovado	0	-	5	100%	2	100%	9	75%	8	80%	19	90,5%	25	78,1%	11	64,7%	79	79,8%
Reprovado (I)	0	-	0	0%	0	0%	0	0%	0	0%	0	0%	0	0%	0	0%	0	0%
Reprovado (R)	0	-	0	0%	0	0%	3	25%	2	20%	2	9,5%	0	0%	2	11,8%	9	9,1%
Trancamento	0	-	0	0%	0	0%	0	0%	0	0%	0	0%	7	21,9%	4	23,5%	11	11,1%
Total	0	-	5	100%	2	100%	12	100%	10	100%	21	100%	32	100%	17	100%	99	100%
Física Noturno (Licenciatura)																		
Aprovado	1	100%	10	83,3%	8	66,7%	9	56,2%	27	71,1%	32	94,1%	24	64,9%	27	62,8%	138	71,5%
Reprovado (I)	0	0%	0	0%	0	0%	0	0%	0	0%	0	0%	0	0%	0	0%	0	0%
Reprovado (R)	0	0%	2	16,7%	0	0%	5	31,2%	8	21,1%	2	5,9%	3	8,1%	6	14%	26	13,5%
Trancamento	0	0%	0	0%	4	33,3%	2	12,5%	3	7,9%	0	0%	10	27%	10	23,3%	29	15%
Total	1	100%	12	100%	12	100%	16	100%	38	100%	34	100%	37	100%	43	100%	193	100%
Fisioterapia (Bacharelado)																		
Aprovado	0	0%	10	83,3%	15	83,3%	2	66,7%	3	75%	2	100%	19	90,5%	28	90,3%	79	85,9%
Reprovado (I)	1	100%	1	8,3%	0	0%	0	0%	0	0%	0	0%	0	0%	0	0%	2	2,2%
Reprovado (R)	0	0%	1	8,3%	2	11,1%	1	33,3%	1	25%	0	0%	2	9,5%	0	0%	7	7,6%
Trancamento	0	0%	0	0%	1	5,6%	0	0%	0	0%	0	0%	0	0%	3	9,7%	4	4,3%
Total	1	100%	12	100%	18	100%	3	100%	4	100%	2	100%	21	100%	31	100%	92	100%

* Foram destacadas na cor cinza as células em que o percentual de aprovados é menor do que o percentual total de aprovados da atividade acadêmica curricular, considerando todo o período avaliado.

Tabela 8: Avaliação da atividade LET223-Fundamentos de Libras no período de 2014 e 2021 (Continuação).

Situação	2014		2015		2016		2017		2018		2019		2020		2021		Total	
	Freq.	%	Freq.	%	Freq.	%	Freq.	%	Freq.	%	Freq.	%	Freq.	%	Freq.	%	Freq.	%
Fonoaudiologia (Bacharelado)																		
Aprovado	70	82,4%	7	77,8%	0	-	0	-	0	-	0	0%	0	-	0	-	77	81,1%
Reprovado (I)	7	8,2%	1	11,1%	0	-	0	-	0	-	0	0%	0	-	0	-	8	8,4%
Reprovado (R)	6	7,1%	1	11,1%	0	-	0	-	0	-	1	100%	0	-	0	-	8	8,4%
Trancamento	2	2,4%	0	0%	0	-	0	-	0	-	0	0%	0	-	0	-	2	2,1%
Total	85	100%	9	100%	0	-	0	-	0	-	1	100%	0	-	0	-	95	100%
Geografia Diurno (Bacharelado)																		
Aprovado	7	63,6%	9	47,4%	13	54,2%	16	72,7%	8	72,7%	10	55,6%	8	80%	29	93,5%	100	68,5%
Reprovado (I)	3	27,3%	1	5,3%	0	0%	0	0%	0	0%	0	0%	0	0%	0	0%	4	2,7%
Reprovado (R)	0	0%	6	31,6%	4	16,7%	3	13,6%	1	9,1%	5	27,8%	0	0%	0	0%	19	13%
Trancamento	1	9,1%	3	15,8%	7	29,2%	3	13,6%	2	18,2%	3	16,7%	2	20%	2	6,5%	23	15,8%
Total	11	100%	19	100%	24	100%	22	100%	11	100%	18	100%	10	100%	31	100%	146	100%
Geografia Diurno (Licenciatura)																		
Aprovado	9	69,2%	4	40%	18	75%	12	92,3%	22	75,9%	14	73,7%	20	76,9%	17	68%	116	73%
Reprovado (I)	3	23,1%	2	20%	0	0%	0	0%	0	0%	0	0%	0	0%	0	0%	5	3,1%
Reprovado (R)	0	0%	3	30%	5	20,8%	1	7,7%	1	3,4%	1	5,3%	2	7,7%	3	12%	16	10,1%
Trancamento	1	7,7%	1	10%	1	4,2%	0	0%	6	20,7%	4	21,1%	4	15,4%	5	20%	22	13,8%
Total	13	100%	10	100%	24	100%	13	100%	29	100%	19	100%	26	100%	25	100%	159	100%
Geografia Noturno (Licenciatura)																		
Aprovado	76	79,2%	56	76,7%	44	71%	35	72,9%	37	61,7%	80	74,1%	27	73%	38	69,1%	393	72,9%
Reprovado (I)	8	8,3%	9	12,3%	0	0%	0	0%	0	0%	0	0%	0	0%	0	0%	17	3,2%
Reprovado (R)	9	9,4%	5	6,8%	11	17,7%	12	25%	17	28,3%	17	15,7%	4	10,8%	6	10,9%	81	15%
Trancamento	3	3,1%	3	4,1%	7	11,3%	1	2,1%	6	10%	11	10,2%	6	16,2%	11	20%	48	8,9%
Total	96	100%	73	100%	62	100%	48	100%	60	100%	108	100%	37	100%	55	100%	539	100%
Gestão de Serviços de Saúde (Bacharelado)																		
Aprovado	10	38,5%	4	100%	13	72,2%	6	40%	6	85,7%	4	80%	2	100%	18	78,3%	63	63%
Reprovado (I)	5	19,2%	0	0%	0	0%	2	13,3%	0	0%	0	0%	0	0%	0	0%	7	7%
Reprovado (R)	7	26,9%	0	0%	5	27,8%	3	20%	1	14,3%	1	20%	0	0%	3	13%	20	20%
Trancamento	4	15,4%	0	0%	0	0%	4	26,7%	0	0%	0	0%	0	0%	2	8,7%	10	10%
Total	26	100%	4	100%	18	100%	15	100%	7	100%	5	100%	2	100%	23	100%	100	100%

* Foram destacadas na cor cinza as células em que o percentual de aprovados é menor do que o percentual total de aprovados da atividade acadêmica curricular, considerando todo o período avaliado.

Tabela 8: Avaliação da atividade LET223-Fundamentos de Libras no período de 2014 e 2021 (Continuação).

Situação	2014		2015		2016		2017		2018		2019		2020		2021		Total	
	Freq.	%	Freq.	%	Freq.	%	Freq.	%	Freq.	%	Freq.	%	Freq.	%	Freq.	%	Freq.	%
Gestão Pública (Bacharelado)																		
Aprovado	7	41,2%	14	70%	12	66,7%	13	100%	13	59,1%	8	66,7%	5	62,5%	0	0%	72	63,2%
Reprovado (I)	5	29,4%	2	10%	0	0%	0	0%	0	0%	0	0%	0	0%	0	0%	7	6,1%
Reprovado (R)	1	5,9%	4	20%	4	22,2%	0	0%	5	22,7%	4	33,3%	0	0%	0	0%	18	15,8%
Trancamento	4	23,5%	0	0%	2	11,1%	0	0%	4	18,2%	0	0%	3	37,5%	4	100%	17	14,9%
Total	17	100%	20	100%	18	100%	13	100%	22	100%	12	100%	8	100%	4	100%	114	100%
História Diurno (Bacharelado)																		
Aprovado	2	40%	2	50%	1	50%	3	50%	1	50%	7	70%	2	100%	1	100%	19	59,4%
Reprovado (I)	1	20%	1	25%	0	0%	1	16,7%	0	0%	0	0%	0	0%	0	0%	3	9,4%
Reprovado (R)	1	20%	1	25%	1	50%	2	33,3%	1	50%	2	20%	0	0%	0	0%	8	25%
Trancamento	1	20%	0	0%	0	0%	0	0%	0	0%	1	10%	0	0%	0	0%	2	6,2%
Total	5	100%	4	100%	2	100%	6	100%	2	100%	10	100%	2	100%	1	100%	32	100%
História Diurno (Licenciatura)																		
Aprovado	39	63,9%	22	59,5%	30	69,8%	38	79,2%	34	61,8%	43	76,8%	32	86,5%	27	65,9%	265	70,1%
Reprovado (I)	11	18%	2	5,4%	0	0%	0	0%	0	0%	0	0%	0	0%	0	0%	13	3,4%
Reprovado (R)	3	4,9%	6	16,2%	8	18,6%	9	18,8%	13	23,6%	8	14,3%	3	8,1%	4	9,8%	54	14,3%
Trancamento	8	13,1%	7	18,9%	5	11,6%	1	2,1%	8	14,5%	5	8,9%	2	5,4%	10	24,4%	46	12,2%
Total	61	100%	37	100%	43	100%	48	100%	55	100%	56	100%	37	100%	41	100%	378	100%
História Noturno (Licenciatura)																		
Aprovado	46	61,3%	49	72,1%	32	69,6%	20	47,6%	31	59,6%	35	59,3%	43	74,1%	39	78%	295	65,6%
Reprovado (I)	12	16%	4	5,9%	0	0%	1	2,4%	0	0%	0	0%	0	0%	0	0%	17	3,8%
Reprovado (R)	12	16%	10	14,7%	6	13%	15	35,7%	17	32,7%	17	28,8%	5	8,6%	3	6%	85	18,9%
Trancamento	5	6,7%	5	7,4%	8	17,4%	6	14,3%	4	7,7%	7	11,9%	10	17,2%	8	16%	53	11,8%
Total	75	100%	68	100%	46	100%	42	100%	52	100%	59	100%	58	100%	50	100%	450	100%
Letras Diurno (Bacharelado)																		
Aprovado	14	48,3%	23	54,8%	13	59,1%	15	62,5%	1	20%	0	-	0	-	1	50%	67	54%
Reprovado (I)	9	31%	6	14,3%	0	0%	0	0%	0	0%	0	-	0	-	0	0%	15	12,1%
Reprovado (R)	1	3,4%	7	16,7%	8	36,4%	5	20,8%	3	60%	0	-	0	-	1	50%	25	20,2%
Trancamento	5	17,2%	6	14,3%	1	4,5%	4	16,7%	1	20%	0	-	0	-	0	0%	17	13,7%
Total	29	100%	42	100%	22	100%	24	100%	5	100%	0	-	0	-	2	100%	124	100%

* Foram destacadas na cor cinza as células em que o percentual de aprovados é menor do que o percentual total de aprovados da atividade acadêmica curricular, considerando todo o período avaliado.

Tabela 8: Avaliação da atividade LET223-Fundamentos de Libras no período de 2014 e 2021 (Continuação).

Situação	2014		2015		2016		2017		2018		2019		2020		2021		Total	
	Freq.	%	Freq.	%	Freq.	%	Freq.	%	Freq.	%	Freq.	%	Freq.	%	Freq.	%	Freq.	%
Letras Diurno (Licenciatura)																		
Aprovado	80	55,6%	81	68,6%	83	77,6%	65	70,7%	33	71,7%	0	-	0	-	0	-	342	67,5%
Reprovado (I)	31	21,5%	12	10,2%	0	0%	0	0%	0	0%	0	-	0	-	0	-	43	8,5%
Reprovado (R)	15	10,4%	10	8,5%	15	14%	23	25%	8	17,4%	0	-	0	-	0	-	71	14%
Trancamento	18	12,5%	15	12,7%	9	8,4%	4	4,3%	5	10,9%	0	-	0	-	0	-	51	10,1%
Total	144	100%	118	100%	107	100%	92	100%	46	100%	0	-	0	-	0	-	507	100%
Letras Noturno (Bacharelado)																		
Aprovado	13	39,4%	22	56,4%	23	57,5%	23	56,1%	4	80%	0	-	0	-	0	-	85	53,8%
Reprovado (I)	6	18,2%	5	12,8%	0	0%	0	0%	0	0%	0	-	0	-	0	-	11	7%
Reprovado (R)	4	12,1%	5	12,8%	8	20%	11	26,8%	0	0%	0	-	0	-	0	-	28	17,7%
Trancamento	10	30,3%	7	17,9%	9	22,5%	7	17,1%	1	20%	0	-	0	-	0	-	34	21,5%
Total	33	100%	39	100%	40	100%	41	100%	5	100%	0	-	0	-	0	-	158	100%
Letras Noturno (Licenciatura)																		
Aprovado	125	51,2%	116	61,4%	129	76,8%	84	62,7%	42	63,6%	2	66,7%	0	0%	0	0%	498	61,8%
Reprovado (I)	46	18,9%	23	12,2%	0	0%	2	1,5%	0	0%	0	0%	0	0%	0	0%	71	8,8%
Reprovado (R)	49	20,1%	27	14,3%	25	14,9%	27	20,1%	17	25,8%	0	0%	0	0%	0	0%	145	18%
Trancamento	24	9,8%	23	12,2%	14	8,3%	21	15,7%	7	10,6%	1	33,3%	1	100%	1	100%	92	11,4%
Total	244	100%	189	100%	168	100%	134	100%	66	100%	3	100%	1	100%	1	100%	806	100%
Licenciatura em Educação do Campo (Licenciatura)																		
Aprovado	12	80%	21	42,9%	52	91,2%	27	100%	25	89,3%	21	100%	0	-	20	76,9%	178	79,8%
Reprovado (I)	3	20%	28	57,1%	0	0%	0	0%	3	10,7%	0	0%	0	-	0	0%	34	15,2%
Reprovado (R)	0	0%	0	0%	4	7%	0	0%	0	0%	0	0%	0	-	5	19,2%	9	4%
Trancamento	0	0%	0	0%	1	1,8%	0	0%	0	0%	0	0%	0	-	1	3,8%	2	0,9%
Total	15	100%	49	100%	57	100%	27	100%	28	100%	21	100%	0	-	26	100%	223	100%
Matemática Computacional (Bacharelado)																		
Aprovado	2	100%	4	100%	3	100%	8	80%	2	100%	1	100%	3	100%	3	60%	26	86,7%
Reprovado (I)	0	0%	0	0%	0	0%	0	0%	0	0%	0	0%	0	0%	0	0%	0	0%
Reprovado (R)	0	0%	0	0%	0	0%	0	0%	0	0%	0	0%	0	0%	0	0%	0	0%
Trancamento	0	0%	0	0%	0	0%	2	20%	0	0%	0	0%	0	0%	2	40%	4	13,3%
Total	2	100%	4	100%	3	100%	10	100%	2	100%	1	100%	3	100%	5	100%	30	100%

* Foram destacadas na cor cinza as células em que o percentual de aprovados é menor do que o percentual total de aprovados da atividade acadêmica curricular, considerando todo o período avaliado.

Tabela 8: Avaliação da atividade LET223-Fundamentos de Libras no período de 2014 e 2021 (Continuação).

Situação	2014		2015		2016		2017		2018		2019		2020		2021		Total	
	Freq.	%	Freq.	%	Freq.	%	Freq.	%	Freq.	%	Freq.	%	Freq.	%	Freq.	%	Freq.	%
Matemática Diurno (Bacharelado)																		
Aprovado	3	42,9%	1	100%	2	50%	6	100%	6	100%	5	100%	10	100%	7	77,8%	40	83,3%
Reprovado (I)	2	28,6%	0	0%	0	0%	0	0%	0	0%	0	0%	0	0%	0	0%	2	4,2%
Reprovado (R)	0	0%	0	0%	2	50%	0	0%	0	0%	0	0%	0	0%	0	0%	2	4,2%
Trancamento	2	28,6%	0	0%	0	0%	0	0%	0	0%	0	0%	0	0%	2	22,2%	4	8,3%
Total	7	100%	1	100%	4	100%	6	100%	6	100%	5	100%	10	100%	9	100%	48	100%
Matemática Diurno (Licenciatura)																		
Aprovado	22	95,7%	15	65,2%	12	75%	33	82,5%	31	81,6%	21	75%	19	95%	19	86,4%	172	81,9%
Reprovado (I)	0	0%	0	0%	0	0%	0	0%	0	0%	0	0%	0	0%	0	0%	0	0%
Reprovado (R)	1	4,3%	4	17,4%	2	12,5%	3	7,5%	5	13,2%	3	10,7%	0	0%	1	4,5%	19	9%
Trancamento	0	0%	4	17,4%	2	12,5%	4	10%	2	5,3%	4	14,3%	1	5%	2	9,1%	19	9%
Total	23	100%	23	100%	16	100%	40	100%	38	100%	28	100%	20	100%	22	100%	210	100%
Matemática Noturno (Licenciatura)																		
Aprovado	24	64,9%	16	76,2%	23	85,2%	22	91,7%	13	76,5%	15	75%	18	81,8%	19	82,6%	150	78,5%
Reprovado (I)	5	13,5%	2	9,5%	0	0%	0	0%	0	0%	0	0%	0	0%	0	0%	7	3,7%
Reprovado (R)	4	10,8%	2	9,5%	3	11,1%	1	4,2%	2	11,8%	4	20%	1	4,5%	1	4,3%	18	9,4%
Trancamento	4	10,8%	1	4,8%	1	3,7%	1	4,2%	2	11,8%	1	5%	3	13,6%	3	13%	16	8,4%
Total	37	100%	21	100%	27	100%	24	100%	17	100%	20	100%	22	100%	23	100%	191	100%
Medicina (Bacharelado)																		
Aprovado	0	-	10	76,9%	10	90,9%	35	87,5%	41	95,3%	30	76,9%	169	91,8%	279	93,3%	574	91,3%
Reprovado (I)	0	-	2	15,4%	0	0%	0	0%	0	0%	0	0%	0	0%	0	0%	2	0,3%
Reprovado (R)	0	-	0	0%	1	9,1%	2	5%	0	0%	6	15,4%	6	3,3%	8	2,7%	23	3,7%
Trancamento	0	-	1	7,7%	0	0%	3	7,5%	2	4,7%	3	7,7%	9	4,9%	12	4%	30	4,8%
Total	0	-	13	100%	11	100%	40	100%	43	100%	39	100%	184	100%	299	100%	629	100%
Medicina Veterinária (Bacharelado)																		
Aprovado	0	-	1	100%	2	50%	4	80%	6	85,7%	4	80%	3	100%	13	76,5%	33	78,6%
Reprovado (I)	0	-	0	0%	0	0%	0	0%	0	0%	0	0%	0	0%	0	0%	0	0%
Reprovado (R)	0	-	0	0%	1	25%	1	20%	1	14,3%	1	20%	0	0%	3	17,6%	7	16,7%
Trancamento	0	-	0	0%	1	25%	0	0%	0	0%	0	0%	0	0%	1	5,9%	2	4,8%
Total	0	-	1	100%	4	100%	5	100%	7	100%	5	100%	3	100%	17	100%	42	100%

* Foram destacadas na cor cinza as células em que o percentual de aprovados é menor do que o percentual total de aprovados da atividade acadêmica curricular, considerando todo o período avaliado.

Tabela 8: Avaliação da atividade LET223-Fundamentos de Libras no período de 2014 e 2021 (Continuação).

Situação	2014		2015		2016		2017		2018		2019		2020		2021		Total	
	Freq.	%	Freq.	%	Freq.	%	Freq.	%	Freq.	%	Freq.	%	Freq.	%	Freq.	%	Freq.	%
Museologia (Bacharelado)																		
Aprovado	1	25%	3	75%	3	50%	3	100%	4	57,1%	1	50%	0	0%	3	100%	18	58,1%
Reprovado (I)	0	0%	1	25%	1	16,7%	0	0%	0	0%	0	0%	0	0%	0	0%	2	6,5%
Reprovado (R)	2	50%	0	0%	2	33,3%	0	0%	2	28,6%	1	50%	0	0%	0	0%	7	22,6%
Trancamento	1	25%	0	0%	0	0%	0	0%	1	14,3%	0	0%	2	100%	0	0%	4	12,9%
Total	4	100%	4	100%	6	100%	3	100%	7	100%	2	100%	2	100%	3	100%	31	100%
Música Bacharelado (Bacharelado)																		
Aprovado	5	55,6%	0	0%	6	54,5%	4	80%	1	100%	2	100%	7	87,5%	6	85,7%	31	68,9%
Reprovado (I)	2	22,2%	0	0%	0	0%	1	20%	0	0%	0	0%	0	0%	0	0%	3	6,7%
Reprovado (R)	0	0%	2	100%	4	36,4%	0	0%	0	0%	0	0%	1	12,5%	0	0%	7	15,6%
Trancamento	2	22,2%	0	0%	1	9,1%	0	0%	0	0%	0	0%	0	0%	1	14,3%	4	8,9%
Total	9	100%	2	100%	11	100%	5	100%	1	100%	2	100%	8	100%	7	100%	45	100%
Música Licenciatura (Licenciatura)																		
Aprovado	22	53,7%	31	58,5%	31	57,4%	28	53,8%	24	40%	26	53,1%	32	62,7%	23	63,9%	217	54,8%
Reprovado (I)	10	24,4%	7	13,2%	0	0%	0	0%	1	1,7%	0	0%	0	0%	0	0%	18	4,5%
Reprovado (R)	6	14,6%	9	17%	20	37%	19	36,5%	22	36,7%	16	32,7%	13	25,5%	8	22,2%	113	28,5%
Trancamento	3	7,3%	6	11,3%	3	5,6%	5	9,6%	13	21,7%	7	14,3%	6	11,8%	5	13,9%	48	12,1%
Total	41	100%	53	100%	54	100%	52	100%	60	100%	49	100%	51	100%	36	100%	396	100%
Nutrição (Bacharelado)																		
Aprovado	11	78,6%	19	63,3%	10	76,9%	5	50%	7	70%	4	44,4%	4	80%	8	72,7%	68	66,7%
Reprovado (I)	1	7,1%	4	13,3%	0	0%	0	0%	0	0%	0	0%	0	0%	0	0%	5	4,9%
Reprovado (R)	2	14,3%	5	16,7%	2	15,4%	4	40%	3	30%	4	44,4%	0	0%	1	9,1%	21	20,6%
Trancamento	0	0%	2	6,7%	1	7,7%	1	10%	0	0%	1	11,1%	1	20%	2	18,2%	8	7,8%
Total	14	100%	30	100%	13	100%	10	100%	10	100%	9	100%	5	100%	11	100%	102	100%
Odontologia (Bacharelado)																		
Aprovado	4	80%	3	75%	32	76,2%	27	64,3%	29	70,7%	11	78,6%	24	68,6%	18	90%	148	72,9%
Reprovado (I)	1	20%	0	0%	0	0%	2	4,8%	0	0%	0	0%	0	0%	0	0%	3	1,5%
Reprovado (R)	0	0%	0	0%	7	16,7%	2	4,8%	8	19,5%	3	21,4%	2	5,7%	1	5%	23	11,3%
Trancamento	0	0%	1	25%	3	7,1%	11	26,2%	4	9,8%	0	0%	9	25,7%	1	5%	29	14,3%
Total	5	100%	4	100%	42	100%	42	100%	41	100%	14	100%	35	100%	20	100%	203	100%

* Foram destacadas na cor cinza as células em que o percentual de aprovados é menor do que o percentual total de aprovados da atividade acadêmica curricular, considerando todo o período avaliado.

Tabela 8: Avaliação da atividade LET223-Fundamentos de Libras no período de 2014 e 2021 (Continuação).

Situação	2014		2015		2016		2017		2018		2019		2020		2021		Total	
	Freq.	%	Freq.	%	Freq.	%	Freq.	%	Freq.	%	Freq.	%	Freq.	%	Freq.	%	Freq.	%
Pedagogia Diurno (Licenciatura)																		
Aprovado	108	80%	57	76%	37	67,3%	48	60%	42	76,4%	61	84,7%	58	89,2%	41	83,7%	452	77,1%
Reprovado (I)	13	9,6%	6	8%	0	0%	1	1,2%	0	0%	0	0%	0	0%	0	0%	20	3,4%
Reprovado (R)	11	8,1%	8	10,7%	14	25,5%	22	27,5%	9	16,4%	7	9,7%	3	4,6%	2	4,1%	76	13%
Trancamento	3	2,2%	4	5,3%	4	7,3%	9	11,2%	4	7,3%	4	5,6%	4	6,2%	6	12,2%	38	6,5%
Total	135	100%	75	100%	55	100%	80	100%	55	100%	72	100%	65	100%	49	100%	586	100%
Pedagogia Noturno (Licenciatura)																		
Aprovado	86	75,4%	65	73%	56	70,9%	35	56,5%	29	67,4%	67	78,8%	37	80,4%	40	75,5%	415	72,7%
Reprovado (I)	14	12,3%	11	12,4%	0	0%	0	0%	0	0%	0	0%	0	0%	0	0%	25	4,4%
Reprovado (R)	10	8,8%	10	11,2%	14	17,7%	18	29%	8	18,6%	7	8,2%	4	8,7%	8	15,1%	79	13,8%
Trancamento	4	3,5%	3	3,4%	9	11,4%	9	14,5%	6	14%	11	12,9%	5	10,9%	5	9,4%	52	9,1%
Total	114	100%	89	100%	79	100%	62	100%	43	100%	85	100%	46	100%	53	100%	571	100%
Psicologia (Bacharelado)																		
Aprovado	1	100%	0	-	0	-	0	-	0	-	0	-	7	100%	19	90,5%	27	93,1%
Reprovado (I)	0	0%	0	-	0	-	0	-	0	-	0	-	0	0%	0	0%	0	0%
Reprovado (R)	0	0%	0	-	0	-	0	-	0	-	0	-	0	0%	0	0%	0	0%
Trancamento	0	0%	0	-	0	-	0	-	0	-	0	-	0	0%	2	9,5%	2	6,9%
Total	1	100%	0	-	0	-	0	-	0	-	0	-	7	100%	21	100%	29	100%
Psicologia (Psicólogo)																		
Aprovado	6	50%	4	57,1%	19	79,2%	38	66,7%	19	63,3%	64	83,1%	62	87,3%	20	69%	232	75,6%
Reprovado (I)	3	25%	2	28,6%	0	0%	0	0%	0	0%	0	0%	0	0%	0	0%	5	1,6%
Reprovado (R)	2	16,7%	1	14,3%	3	12,5%	7	12,3%	6	20%	5	6,5%	2	2,8%	2	6,9%	28	9,1%
Trancamento	1	8,3%	0	0%	2	8,3%	12	21,1%	5	16,7%	8	10,4%	7	9,9%	7	24,1%	42	13,7%
Total	12	100%	7	100%	24	100%	57	100%	30	100%	77	100%	71	100%	29	100%	307	100%
Química Diurno (Bacharelado)																		
Aprovado	3	100%	9	69,2%	12	85,7%	9	69,2%	9	64,3%	8	72,7%	12	80%	17	89,5%	79	77,5%
Reprovado (I)	0	0%	0	0%	0	0%	0	0%	0	0%	0	0%	0	0%	0	0%	0	0%
Reprovado (R)	0	0%	2	15,4%	1	7,1%	4	30,8%	3	21,4%	2	18,2%	1	6,7%	1	5,3%	14	13,7%
Trancamento	0	0%	2	15,4%	1	7,1%	0	0%	2	14,3%	1	9,1%	2	13,3%	1	5,3%	9	8,8%
Total	3	100%	13	100%	14	100%	13	100%	14	100%	11	100%	15	100%	19	100%	102	100%

* Foram destacadas na cor cinza as células em que o percentual de aprovados é menor do que o percentual total de aprovados da atividade acadêmica curricular, considerando todo o período avaliado.

Tabela 8: Avaliação da atividade LET223-Fundamentos de Libras no período de 2014 e 2021 (Continuação).

Situação	2014		2015		2016		2017		2018		2019		2020		2021		Total	
	Freq.	%	Freq.	%	Freq.	%	Freq.	%	Freq.	%	Freq.	%	Freq.	%	Freq.	%	Freq.	%
Química Diurno (Licenciatura)																		
Aprovado	2	100%	6	85,7%	2	100%	2	100%	6	75%	7	87,5%	8	88,9%	7	87,5%	40	87%
Reprovado (I)	0	0%	0	0%	0	0%	0	0%	0	0%	0	0%	0	0%	0	0%	0	0%
Reprovado (R)	0	0%	0	0%	0	0%	0	0%	2	25%	1	12,5%	1	11,1%	0	0%	4	8,7%
Trancamento	0	0%	1	14,3%	0	0%	0	0%	0	0%	0	0%	0	0%	1	12,5%	2	4,3%
Total	2	100%	7	100%	2	100%	2	100%	8	100%	8	100%	9	100%	8	100%	46	100%
Química Noturno (Licenciatura)																		
Aprovado	9	90%	52	89,7%	14	73,7%	21	87,5%	23	79,3%	23	92%	24	96%	19	100%	185	88,5%
Reprovado (I)	1	10%	0	0%	0	0%	0	0%	0	0%	0	0%	0	0%	0	0%	1	0,5%
Reprovado (R)	0	0%	5	8,6%	4	21,1%	2	8,3%	4	13,8%	0	0%	1	4%	0	0%	16	7,7%
Trancamento	0	0%	1	1,7%	1	5,3%	1	4,2%	2	6,9%	2	8%	0	0%	0	0%	7	3,3%
Total	10	100%	58	100%	19	100%	24	100%	29	100%	25	100%	25	100%	19	100%	209	100%
Química Tecnológica (Bacharelado)																		
Aprovado	2	100%	12	70,6%	2	100%	4	44,4%	7	77,8%	1	100%	0	-	9	100%	37	75,5%
Reprovado (I)	0	0%	0	0%	0	0%	0	0%	0	0%	0	0%	0	-	0	0%	0	0%
Reprovado (R)	0	0%	4	23,5%	0	0%	3	33,3%	1	11,1%	0	0%	0	-	0	0%	8	16,3%
Trancamento	0	0%	1	5,9%	0	0%	2	22,2%	1	11,1%	0	0%	0	-	0	0%	4	8,2%
Total	2	100%	17	100%	2	100%	9	100%	9	100%	1	100%	0	-	9	100%	49	100%
Relações Econômicas Internacionais (Bacharelado)																		
Aprovado	27	75%	17	70,8%	3	75%	9	75%	7	100%	14	93,3%	15	93,8%	2	100%	94	81%
Reprovado (I)	1	2,8%	2	8,3%	0	0%	0	0%	0	0%	0	0%	0	0%	0	0%	3	2,6%
Reprovado (R)	4	11,1%	4	16,7%	0	0%	3	25%	0	0%	1	6,7%	1	6,2%	0	0%	13	11,2%
Trancamento	4	11,1%	1	4,2%	1	25%	0	0%	0	0%	0	0%	0	0%	0	0%	6	5,2%
Total	36	100%	24	100%	4	100%	12	100%	7	100%	15	100%	16	100%	2	100%	116	100%
Relações Públicas (Bacharelado)																		
Aprovado	0	-	0	-	0	-	0	-	0	-	1	100%	1	100%	20	87%	22	88%
Reprovado (I)	0	-	0	-	0	-	0	-	0	-	0	0%	0	0%	0	0%	0	0%
Reprovado (R)	0	-	0	-	0	-	0	-	0	-	0	0%	0	0%	0	0%	0	0%
Trancamento	0	-	0	-	0	-	0	-	0	-	0	0%	0	0%	3	13%	3	12%
Total	0	-	0	-	0	-	0	-	0	-	1	100%	1	100%	23	100%	25	100%

* Foram destacadas na cor cinza as células em que o percentual de aprovados é menor do que o percentual total de aprovados da atividade acadêmica curricular, considerando todo o período avaliado.

Tabela 8: Avaliação da atividade LET223-Fundamentos de Libras no período de 2014 e 2021 (Continuação).

Situação	2014		2015		2016		2017		2018		2019		2020		2021		Total	
	Freq.	%	Freq.	%	Freq.	%	Freq.	%	Freq.	%	Freq.	%	Freq.	%	Freq.	%	Freq.	%
Sistemas de Informação (Bacharelado)																		
Aprovado	19	70,4%	29	90,6%	55	90,2%	28	77,8%	20	90,9%	8	88,9%	20	95,2%	42	89,4%	221	86,7%
Reprovado (I)	4	14,8%	0	0%	0	0%	1	2,8%	0	0%	0	0%	0	0%	0	0%	5	2%
Reprovado (R)	3	11,1%	1	3,1%	2	3,3%	6	16,7%	1	4,5%	1	11,1%	1	4,8%	2	4,3%	17	6,7%
Trancamento	1	3,7%	2	6,2%	4	6,6%	1	2,8%	1	4,5%	0	0%	0	0%	3	6,4%	12	4,7%
Total	27	100%	32	100%	61	100%	36	100%	22	100%	9	100%	21	100%	47	100%	255	100%
Teatro (Bacharelado)																		
Aprovado	6	42,9%	5	83,3%	5	100%	7	50%	11	68,8%	3	27,3%	4	66,7%	6	42,9%	47	54,7%
Reprovado (I)	2	14,3%	0	0%	0	0%	0	0%	0	0%	0	0%	0	0%	0	0%	2	2,3%
Reprovado (R)	3	21,4%	1	16,7%	0	0%	4	28,6%	0	0%	4	36,4%	2	33,3%	4	28,6%	18	20,9%
Trancamento	3	21,4%	0	0%	0	0%	3	21,4%	5	31,2%	4	36,4%	0	0%	4	28,6%	19	22,1%
Total	14	100%	6	100%	5	100%	14	100%	16	100%	11	100%	6	100%	14	100%	86	100%
Teatro (Licenciatura)																		
Aprovado	21	60%	13	54,2%	8	40%	6	37,5%	30	66,7%	20	57,1%	34	77,3%	14	58,3%	146	60,1%
Reprovado (I)	7	20%	2	8,3%	1	5%	1	6,2%	0	0%	0	0%	0	0%	0	0%	11	4,5%
Reprovado (R)	1	2,9%	5	20,8%	5	25%	3	18,8%	8	17,8%	7	20%	3	6,8%	3	12,5%	35	14,4%
Trancamento	6	17,1%	4	16,7%	6	30%	6	37,5%	7	15,6%	8	22,9%	7	15,9%	7	29,2%	51	21%
Total	35	100%	24	100%	20	100%	16	100%	45	100%	35	100%	44	100%	24	100%	243	100%
Terapia Ocupacional (Bacharelado)																		
Aprovado	1	50%	40	63,5%	11	73,3%	24	66,7%	20	83,3%	8	80%	6	100%	21	87,5%	131	72,8%
Reprovado (I)	1	50%	0	0%	1	6,7%	1	2,8%	0	0%	0	0%	0	0%	0	0%	3	1,7%
Reprovado (R)	0	0%	15	23,8%	1	6,7%	4	11,1%	2	8,3%	2	20%	0	0%	2	8,3%	26	14,4%
Trancamento	0	0%	8	12,7%	2	13,3%	7	19,4%	2	8,3%	0	0%	0	0%	1	4,2%	20	11,1%
Total	2	100%	63	100%	15	100%	36	100%	24	100%	10	100%	6	100%	24	100%	180	100%
Turismo (Bacharelado)																		
Aprovado	0	-	0	0%	10	62,5%	12	85,7%	0	0%	5	62,5%	40	81,6%	11	68,8%	78	74,3%
Reprovado (I)	0	-	1	100%	0	0%	0	0%	0	0%	0	0%	0	0%	0	0%	1	1%
Reprovado (R)	0	-	0	0%	4	25%	1	7,1%	0	0%	1	12,5%	4	8,2%	2	12,5%	12	11,4%
Trancamento	0	-	0	0%	2	12,5%	1	7,1%	1	100%	2	25%	5	10,2%	3	18,8%	14	13,3%
Total	0	-	1	100%	16	100%	14	100%	1	100%	8	100%	49	100%	16	100%	105	100%

* Foram destacadas na cor cinza as células em que o percentual de aprovados é menor do que o percentual total de aprovados da atividade acadêmica curricular, considerando todo o período avaliado.

Tabela 8: Avaliação da atividade LET223-Fundamentos de Libras no período de 2014 e 2021 (Continuação).

Situação	2014		2015		2016		2017		2018		2019		2020		2021		Total		
	Freq.	%	Freq.	%	Freq.	%	Freq.	%	Freq.	%	Freq.	%	Freq.	%	Freq.	%	Freq.	%	
TOTAL																			
Aprovado	1312	63,7%	1529	69,8%	1805	75,5%	1955	72,8%	1726	74,3%	1700	78,2%	1731	84,2%	2070	83%	13828	75,3%	
Reprovado (I)	342	16,6%	218	10%	4	0,2%	22	0,8%	4	0,2%	1	0%	0	0%	0	0%	591	3,2%	
Reprovado (R)	218	10,6%	271	12,4%	348	14,6%	446	16,6%	365	15,7%	316	14,5%	141	6,9%	169	6,8%	2274	12,4%	
Trancamento	188	9,1%	171	7,8%	233	9,7%	262	9,8%	227	9,8%	156	7,2%	183	8,9%	256	10,3%	1676	9,1%	
Total	2060	100%	2189	100%	2390	100%	2685	100%	2322	100%	2173	100%	2055	100%	2495	100%	18369	100%	

* Foram destacadas na cor cinza as células em que o percentual de aprovados é menor do que o percentual total de aprovados da atividade acadêmica curricular, considerando todo o período avaliado.

LET223–Fundamentos de Libras

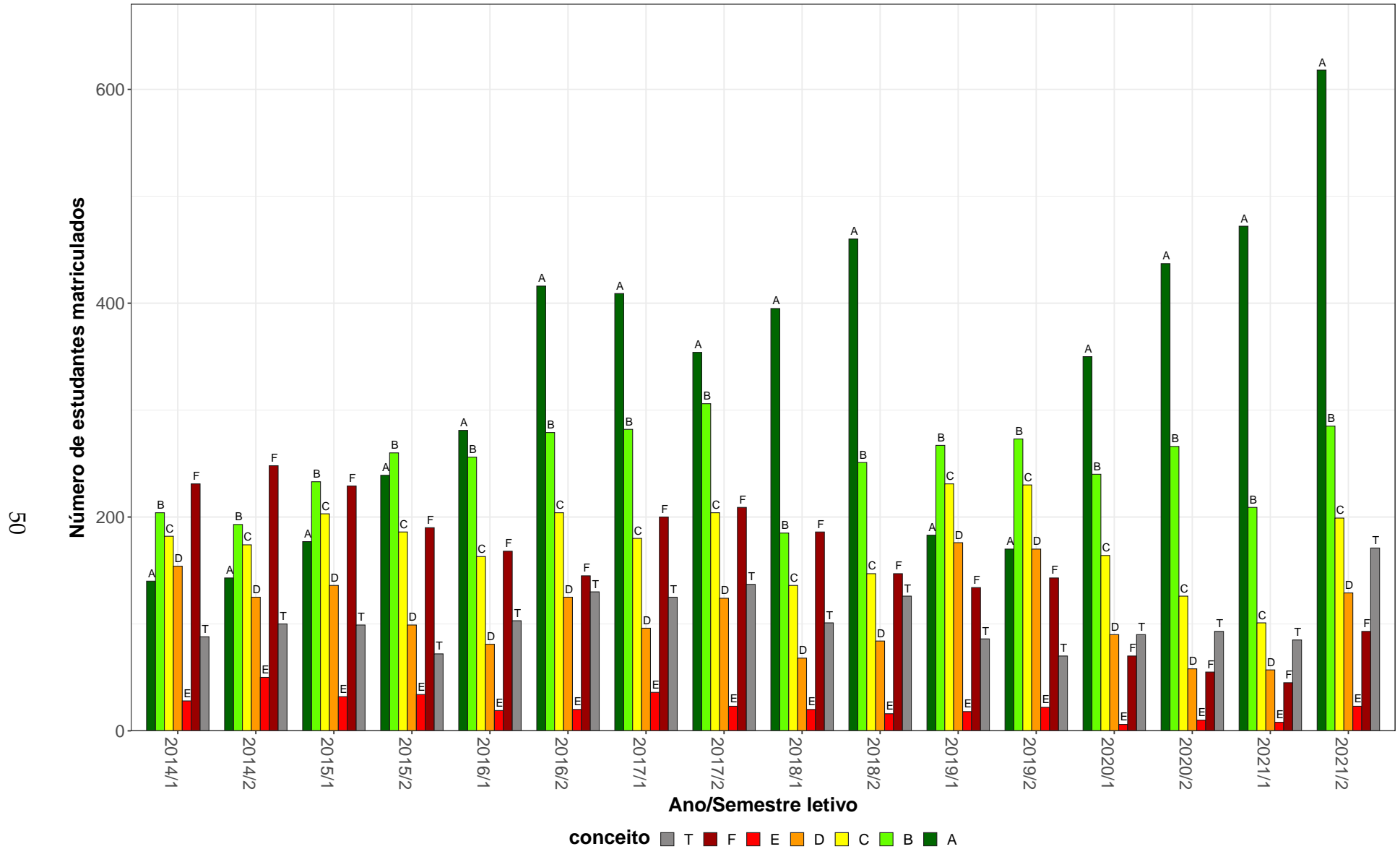


Figura 7: Conceitos obtidos pelos estudantes e número de trancamentos na atividade acadêmica curricular LET223-Fundamentos de Libras no período de 2014 a 2021 na Faculdade de Letras.

Tabela 9: Avaliação da atividade LET232-Estudos Temáticos de Linguística Teórica e Descritiva no período de 2014 e 2021.

Situação	2014		2015		2016		2017		2018		2019		2020		2021		Total	
	Freq.	%	Freq.	%	Freq.	%	Freq.	%	Freq.	%	Freq.	%	Freq.	%	Freq.	%	Freq.	%
Antropologia (Bacharelado)																		
Aprovado	36	80%	31	73,8%	33	76,7%	35	79,5%	29	70,7%	39	86,7%	27	65,9%	46	80,7%	276	77,1%
Reprovado (I)	0	0%	0	0%	0	0%	6	13,6%	0	0%	4	8,9%	0	0%	0	0%	10	2,8%
Reprovado (R)	6	13,3%	9	21,4%	6	14%	0	0%	9	22%	1	2,2%	4	9,8%	3	5,3%	38	10,6%
Trancamento	3	6,7%	2	4,8%	4	9,3%	3	6,8%	3	7,3%	1	2,2%	10	24,4%	8	14%	34	9,5%
Total	45	100%	42	100%	43	100%	44	100%	41	100%	45	100%	41	100%	57	100%	358	100%
Letras Diurno (Bacharelado)																		
Aprovado	48	66,7%	43	60,6%	43	70,5%	34	65,4%	7	58,3%	19	79,2%	21	77,8%	13	54,2%	228	66,5%
Reprovado (I)	6	8,3%	7	9,9%	2	3,3%	8	15,4%	2	16,7%	0	0%	0	0%	0	0%	25	7,3%
Reprovado (R)	1	1,4%	11	15,5%	4	6,6%	1	1,9%	0	0%	0	0%	0	0%	1	4,2%	18	5,2%
Trancamento	17	23,6%	10	14,1%	12	19,7%	9	17,3%	3	25%	5	20,8%	6	22,2%	10	41,7%	72	21%
Total	72	100%	71	100%	61	100%	52	100%	12	100%	24	100%	27	100%	24	100%	343	100%
Letras Diurno (Licenciatura)																		
Aprovado	87	74,4%	126	86,3%	60	77,9%	83	70,9%	16	64%	13	86,7%	9	69,2%	14	77,8%	408	77,3%
Reprovado (I)	6	5,1%	3	2,1%	2	2,6%	8	6,8%	3	12%	0	0%	0	0%	0	0%	22	4,2%
Reprovado (R)	10	8,5%	11	7,5%	3	3,9%	4	3,4%	0	0%	0	0%	2	15,4%	0	0%	30	5,7%
Trancamento	14	12%	6	4,1%	12	15,6%	22	18,8%	6	24%	2	13,3%	2	15,4%	4	22,2%	68	12,9%
Total	117	100%	146	100%	77	100%	117	100%	25	100%	15	100%	13	100%	18	100%	528	100%
Letras Noturno (Bacharelado)																		
Aprovado	28	65,1%	55	72,4%	25	59,5%	21	63,6%	8	88,9%	6	75%	22	62,9%	16	51,6%	181	65,3%
Reprovado (I)	2	4,7%	1	1,3%	3	7,1%	4	12,1%	1	11,1%	2	25%	0	0%	0	0%	13	4,7%
Reprovado (R)	3	7%	8	10,5%	3	7,1%	2	6,1%	0	0%	0	0%	4	11,4%	1	3,2%	21	7,6%
Trancamento	10	23,3%	12	15,8%	11	26,2%	6	18,2%	0	0%	0	0%	9	25,7%	14	45,2%	62	22,4%
Total	43	100%	76	100%	42	100%	33	100%	9	100%	8	100%	35	100%	31	100%	277	100%

* Foram destacadas na cor cinza as células em que o percentual de aprovados é menor do que o percentual total de aprovados da atividade acadêmica curricular, considerando todo o período avaliado.

Tabela 9: Avaliação da atividade LET232-Estudos Tematicos de Linguistica Teorica e Descritiva no período de 2014 e 2021 (Continuação).

Situação	2014		2015		2016		2017		2018		2019		2020		2021		Total	
	Freq.	%	Freq.	%	Freq.	%	Freq.	%	Freq.	%	Freq.	%	Freq.	%	Freq.	%	Freq.	%
Letras Noturno (Licenciatura)																		
Aprovado	74	64,3%	171	80,7%	115	81%	64	70,3%	30	76,9%	7	63,6%	22	68,8%	9	47,4%	492	74,4%
Reprovado (I)	7	6,1%	6	2,8%	2	1,4%	5	5,5%	7	17,9%	0	0%	0	0%	0	0%	27	4,1%
Reprovado (R)	15	13%	10	4,7%	6	4,2%	11	12,1%	0	0%	2	18,2%	2	6,2%	1	5,3%	47	7,1%
Trancamento	19	16,5%	25	11,8%	19	13,4%	11	12,1%	2	5,1%	2	18,2%	8	25%	9	47,4%	95	14,4%
Total	115	100%	212	100%	142	100%	91	100%	39	100%	11	100%	32	100%	19	100%	661	100%
TOTAL																		
Aprovado	277	69,6%	429	77,7%	276	75,6%	237	70,3%	90	71,4%	84	81,6%	101	68,2%	101	66,4%	1595	73,1%
Reprovado (I)	21	5,3%	17	3,1%	9	2,5%	31	9,2%	13	10,3%	6	5,8%	0	0%	0	0%	97	4,4%
Reprovado (R)	36	9%	50	9,1%	22	6%	18	5,3%	9	7,1%	3	2,9%	12	8,1%	6	3,9%	156	7,2%
Trancamento	64	16,1%	56	10,1%	58	15,9%	51	15,1%	14	11,1%	10	9,7%	35	23,6%	45	29,6%	333	15,3%
Total	398	100%	552	100%	365	100%	337	100%	126	100%	103	100%	148	100%	152	100%	2181	100%

* Foram destacadas na cor cinza as células em que o percentual de aprovados é menor do que o percentual total de aprovados da atividade acadêmica curricular, considerando todo o período avaliado.

LET232–Estudos Tematicos de Linguistica Teorica e Descritiva

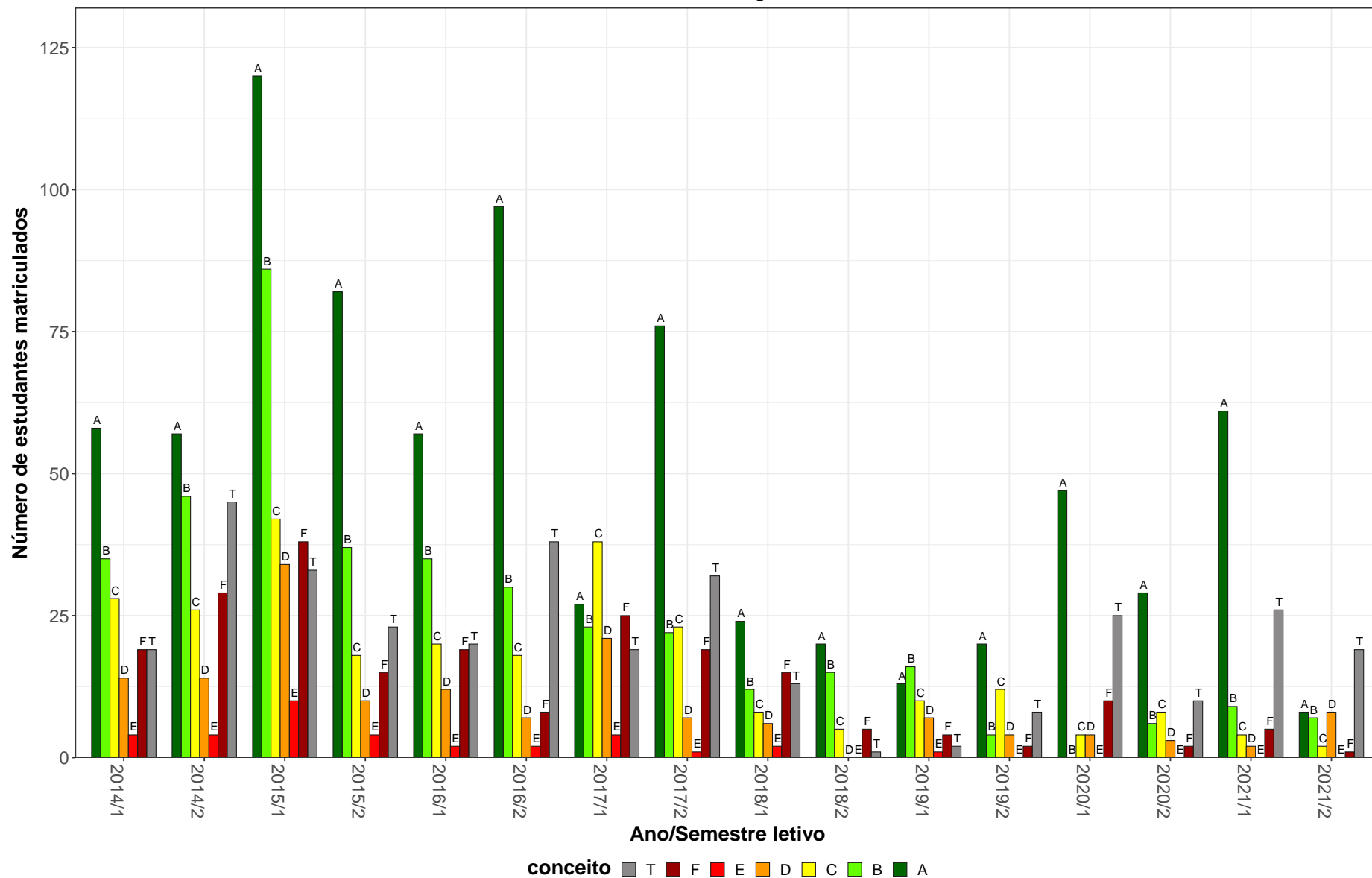


Figura 8: Conceitos obtidos pelos estudantes e número de trancamentos na atividade acadêmica curricular LET232-Estudos Tematicos de Linguistica Teorica e Descritiva no período de 2014 a 2021 na Faculdade de Letras.

Tabela 10: Avaliação da atividade LET241-Estudos Tematicos de Edição no período de 2014 e 2021.

Situação	2014		2015		2016		2017		2018		2019		2020		2021		Total	
	Freq.	%	Freq.	%	Freq.	%	Freq.	%	Freq.	%	Freq.	%	Freq.	%	Freq.	%	Freq.	%
Letras Diurno (Bacharelado)																		
Aprovado	0	-	16	72,7%	19	86,4%	7	58,3%	15	71,4%	6	75%	3	50%	3	50%	69	71,1%
Reprovado (I)	0	-	1	4,5%	2	9,1%	2	16,7%	3	14,3%	0	0%	0	0%	0	0%	8	8,2%
Reprovado (R)	0	-	0	0%	0	0%	0	0%	1	4,8%	0	0%	0	0%	1	16,7%	2	2,1%
Trancamento	0	-	5	22,7%	1	4,5%	3	25%	2	9,5%	2	25%	3	50%	2	33,3%	18	18,6%
Total	0	-	22	100%	22	100%	12	100%	21	100%	8	100%	6	100%	6	100%	97	100%
Letras Diurno (Licenciatura)																		
Aprovado	0	-	8	88,9%	13	86,7%	23	88,5%	5	62,5%	3	100%	0	-	0	-	52	85,2%
Reprovado (I)	0	-	0	0%	1	6,7%	1	3,8%	2	25%	0	0%	0	-	0	-	4	6,6%
Reprovado (R)	0	-	0	0%	0	0%	0	0%	0	0%	0	0%	0	-	0	-	0	0%
Trancamento	0	-	1	11,1%	1	6,7%	2	7,7%	1	12,5%	0	0%	0	-	0	-	5	8,2%
Total	0	-	9	100%	15	100%	26	100%	8	100%	3	100%	0	-	0	-	61	100%
Letras Noturno (Bacharelado)																		
Aprovado	0	-	33	75%	20	60,6%	14	66,7%	59	72,8%	42	58,3%	47	66,2%	45	67,2%	260	66,8%
Reprovado (I)	0	-	2	4,5%	2	6,1%	3	14,3%	3	3,7%	10	13,9%	0	0%	0	0%	20	5,1%
Reprovado (R)	0	-	2	4,5%	0	0%	0	0%	1	1,2%	1	1,4%	6	8,5%	5	7,5%	15	3,9%
Trancamento	0	-	7	15,9%	11	33,3%	4	19%	18	22,2%	19	26,4%	18	25,4%	17	25,4%	94	24,2%
Total	0	-	44	100%	33	100%	21	100%	81	100%	72	100%	71	100%	67	100%	389	100%
Letras Noturno (Licenciatura)																		
Aprovado	0	-	26	83,9%	26	60,5%	50	75,8%	28	87,5%	3	60%	0	-	0	-	133	75,1%
Reprovado (I)	0	-	2	6,5%	8	18,6%	5	7,6%	2	6,2%	0	0%	0	-	0	-	17	9,6%
Reprovado (R)	0	-	0	0%	1	2,3%	0	0%	0	0%	0	0%	0	-	0	-	1	0,6%
Trancamento	0	-	3	9,7%	8	18,6%	11	16,7%	2	6,2%	2	40%	0	-	0	-	26	14,7%
Total	0	-	31	100%	43	100%	66	100%	32	100%	5	100%	0	-	0	-	177	100%

* Foram destacadas na cor cinza as células em que o percentual de aprovados é menor do que o percentual total de aprovados da atividade acadêmica curricular, considerando todo o período avaliado.

Tabela 10: Avaliação da atividade LET241-Estudos Tematicos de Edição no período de 2014 e 2021 (Continuação).

Situação	2014		2015		2016		2017		2018		2019		2020		2021		Total		
	Freq.	%	Freq.	%	Freq.	%	Freq.	%	Freq.	%	Freq.	%	Freq.	%	Freq.	%	Freq.	%	
TOTAL																			
Aprovado	0	-	83	78,3%	78	69%	94	75,2%	107	74,8%	54	61,4%	50	64,9%	48	65,8%	514	70,9%	
Reprovado (I)	0	-	5	4,7%	13	11,5%	11	8,8%	10	7%	10	11,4%	0	0%	0	0%	49	6,8%	
Reprovado (R)	0	-	2	1,9%	1	0,9%	0	0%	3	2,1%	1	1,1%	6	7,8%	6	8,2%	19	2,6%	
Trancamento	0	-	16	15,1%	21	18,6%	20	16%	23	16,1%	23	26,1%	21	27,3%	19	26%	143	19,7%	
Total	0	-	106	100%	113	100%	125	100%	143	100%	88	100%	77	100%	73	100%	725	100%	

* Foram destacadas na cor cinza as células em que o percentual de aprovados é menor do que o percentual total de aprovados da atividade acadêmica curricular, considerando todo o período avaliado.

LET241–Estudos Tematicos de Edição

56

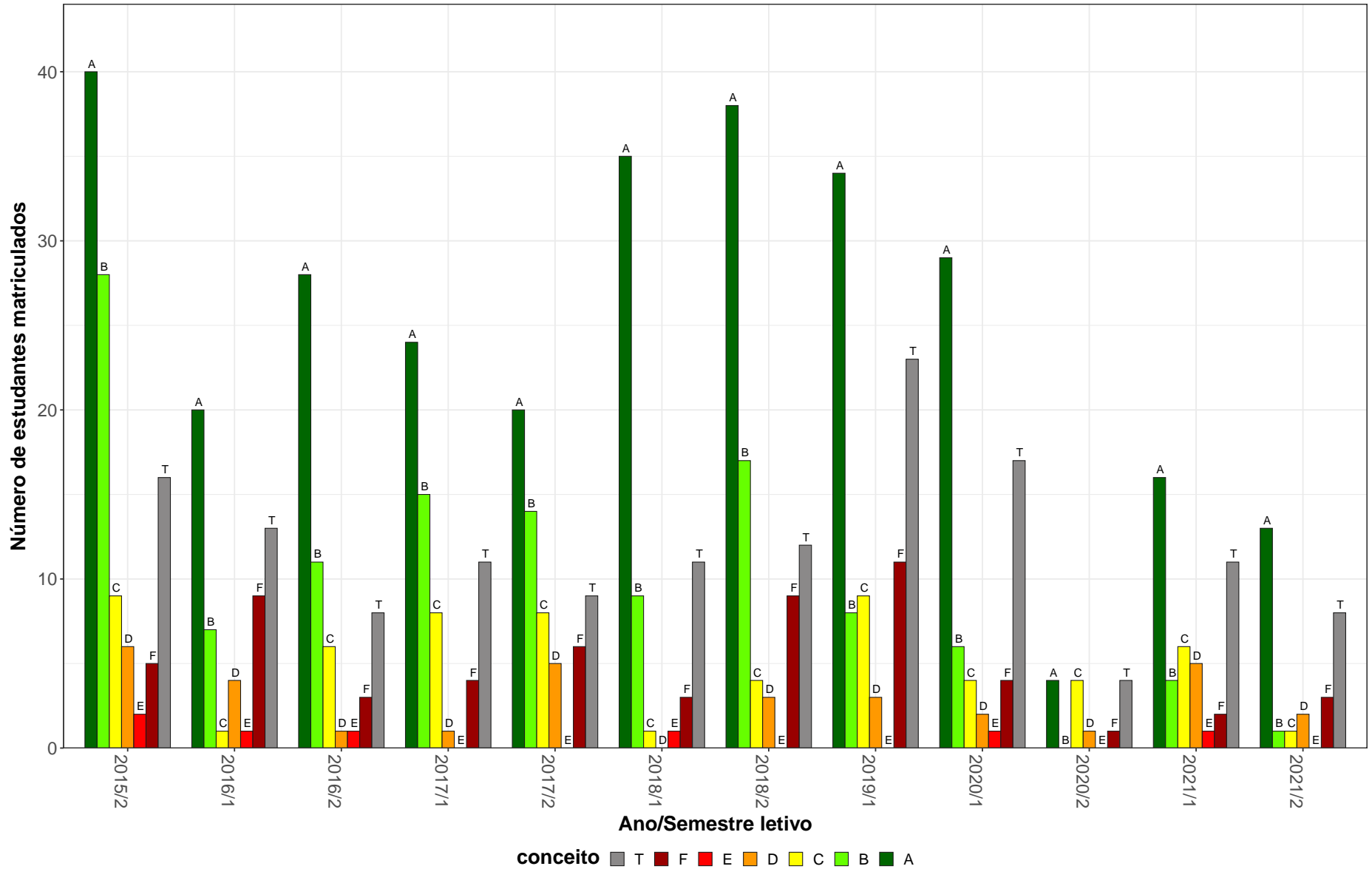


Figura 9: Conceitos obtidos pelos estudantes e número de trancamentos na atividade acadêmica curricular LET241-Estudos Temáticos de Edição no período de 2014 a 2021 na Faculdade de Letras.

Tabela 11: Avaliação da atividade LET279-Estudos Tematicos de Filologia Romanica no período de 2014 e 2021.

Situação	2014		2015		2016		2017		2018		2019		2020		2021		Total	
	Freq.	%	Freq.	%	Freq.	%	Freq.	%	Freq.	%	Freq.	%	Freq.	%	Freq.	%	Freq.	%
Letras Diurno (Bacharelado)																		
Aprovado	9	56,2%	4	80%	1	50%	8	88,9%	5	83,3%	4	66,7%	4	100%	7	100%	42	76,4%
Reprovado (I)	2	12,5%	1	20%	1	50%	0	0%	0	0%	0	0%	0	0%	0	0%	4	7,3%
Reprovado (R)	2	12,5%	0	0%	0	0%	0	0%	0	0%	0	0%	0	0%	0	0%	2	3,6%
Trancamento	3	18,8%	0	0%	0	0%	1	11,1%	1	16,7%	2	33,3%	0	0%	0	0%	7	12,7%
Total	16	100%	5	100%	2	100%	9	100%	6	100%	6	100%	4	100%	7	100%	55	100%
Letras Diurno (Licenciatura)																		
Aprovado	13	76,5%	4	57,1%	5	62,5%	11	91,7%	14	73,7%	1	20%	5	62,5%	3	100%	56	70,9%
Reprovado (I)	0	0%	1	14,3%	1	12,5%	0	0%	1	5,3%	2	40%	0	0%	0	0%	5	6,3%
Reprovado (R)	1	5,9%	0	0%	0	0%	0	0%	1	5,3%	0	0%	1	12,5%	0	0%	3	3,8%
Trancamento	3	17,6%	2	28,6%	2	25%	1	8,3%	3	15,8%	2	40%	2	25%	0	0%	15	19%
Total	17	100%	7	100%	8	100%	12	100%	19	100%	5	100%	8	100%	3	100%	79	100%
Letras Noturno (Bacharelado)																		
Aprovado	26	72,2%	24	82,8%	21	72,4%	31	77,5%	6	54,5%	8	66,7%	1	50%	1	50%	118	73,3%
Reprovado (I)	3	8,3%	4	13,8%	3	10,3%	5	12,5%	0	0%	1	8,3%	0	0%	0	0%	16	9,9%
Reprovado (R)	1	2,8%	0	0%	0	0%	0	0%	1	9,1%	0	0%	0	0%	0	0%	2	1,2%
Trancamento	6	16,7%	1	3,4%	5	17,2%	4	10%	4	36,4%	3	25%	1	50%	1	50%	25	15,5%
Total	36	100%	29	100%	29	100%	40	100%	11	100%	12	100%	2	100%	2	100%	161	100%
Letras Noturno (Licenciatura)																		
Aprovado	60	75%	80	88,9%	62	89,9%	72	79,1%	23	79,3%	3	50%	4	57,1%	4	57,1%	308	81,3%
Reprovado (I)	7	8,8%	1	1,1%	5	7,2%	5	5,5%	4	13,8%	0	0%	0	0%	0	0%	22	5,8%
Reprovado (R)	1	1,2%	2	2,2%	0	0%	2	2,2%	1	3,4%	2	33,3%	1	14,3%	0	0%	9	2,4%
Trancamento	12	15%	7	7,8%	2	2,9%	12	13,2%	1	3,4%	1	16,7%	2	28,6%	3	42,9%	40	10,6%
Total	80	100%	90	100%	69	100%	91	100%	29	100%	6	100%	7	100%	7	100%	379	100%

* Foram destacadas na cor cinza as células em que o percentual de aprovados é menor do que o percentual total de aprovados da atividade acadêmica curricular, considerando todo o período avaliado.

Tabela 11: Avaliação da atividade LET279-Estudos Tematicos de Filologia Romanica no período de 2014 e 2021 (Continuação).

Situação	2014		2015		2016		2017		2018		2019		2020		2021		Total		
	Freq.	%	Freq.	%	Freq.	%	Freq.	%	Freq.	%	Freq.	%	Freq.	%	Freq.	%	Freq.	%	
TOTAL																			
Aprovado	108	72,5%	115	85,8%	89	82,4%	123	80,4%	48	73,8%	16	55,2%	15	68,2%	19	82,6%	533	78%	
Reprovado (I)	12	8,1%	7	5,2%	10	9,3%	10	6,5%	5	7,7%	3	10,3%	0	0%	0	0%	47	6,9%	
Reprovado (R)	5	3,4%	2	1,5%	0	0%	2	1,3%	3	4,6%	2	6,9%	2	9,1%	0	0%	16	2,3%	
Trancamento	24	16,1%	10	7,5%	9	8,3%	18	11,8%	9	13,8%	8	27,6%	5	22,7%	4	17,4%	87	12,7%	
Total	149	100%	134	100%	108	100%	153	100%	65	100%	29	100%	22	100%	23	100%	683	100%	

* Foram destacadas na cor cinza as células em que o percentual de aprovados é menor do que o percentual total de aprovados da atividade acadêmica curricular, considerando todo o período avaliado.

LET279–Estudos Tematicos de Filologia Romanica

59

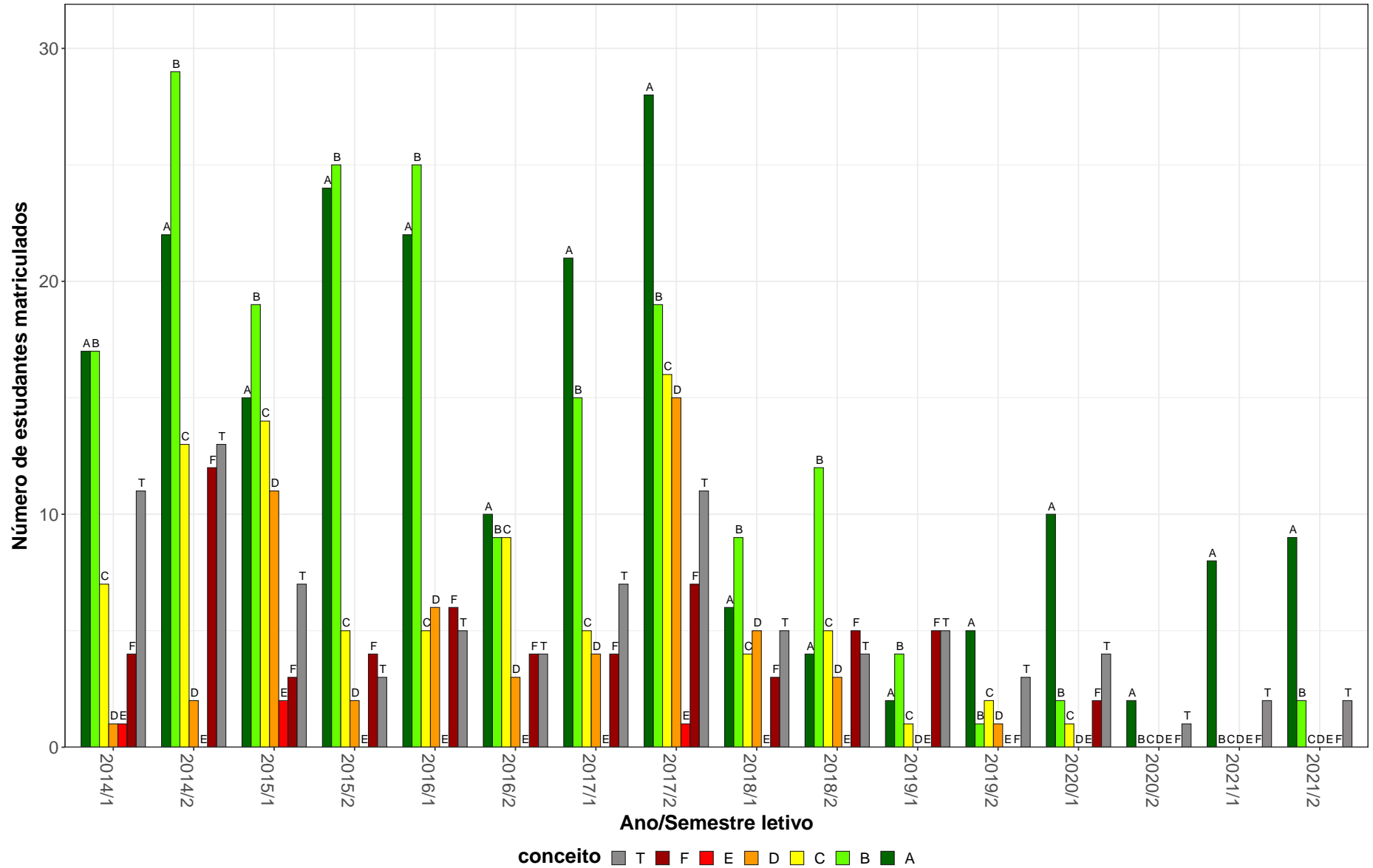


Figura 10: Conceitos obtidos pelos estudantes e número de trancamentos na atividade acadêmica curricular LET279-Estudos Tematicos de Filologia Romanica no período de 2014 a 2021 na Faculdade de Letras.

Tabela 12: Avaliação da atividade LET285-Estudos Tematicos de Literatura Brasileira no período de 2014 e 2021.

Situação	2014		2015		2016		2017		2018		2019		2020		2021		Total	
	Freq.	%	Freq.	%	Freq.	%	Freq.	%	Freq.	%	Freq.	%	Freq.	%	Freq.	%	Freq.	%
Letras Diurno (Bacharelado)																		
Aprovado	56	68,3%	60	69,8%	32	53,3%	39	53,4%	21	80,8%	23	82,1%	16	64%	29	63%	276	64,8%
Reprovado (I)	5	6,1%	7	8,1%	2	3,3%	8	11%	1	3,8%	2	7,1%	0	0%	0	0%	25	5,9%
Reprovado (R)	2	2,4%	5	5,8%	5	8,3%	7	9,6%	0	0%	1	3,6%	1	4%	10	21,7%	31	7,3%
Trancamento	19	23,2%	14	16,3%	21	35%	19	26%	4	15,4%	2	7,1%	8	32%	7	15,2%	94	22,1%
Total	82	100%	86	100%	60	100%	73	100%	26	100%	28	100%	25	100%	46	100%	426	100%
Letras Diurno (Licenciatura)																		
Aprovado	110	71,9%	129	82,7%	124	76,5%	125	77,6%	41	83,7%	57	86,4%	84	80,8%	89	80,2%	759	78,9%
Reprovado (I)	7	4,6%	3	1,9%	3	1,9%	1	0,6%	0	0%	2	3%	0	0%	0	0%	16	1,7%
Reprovado (R)	15	9,8%	10	6,4%	12	7,4%	9	5,6%	3	6,1%	1	1,5%	4	3,8%	3	2,7%	57	5,9%
Trancamento	21	13,7%	14	9%	23	14,2%	26	16,1%	5	10,2%	6	9,1%	16	15,4%	19	17,1%	130	13,5%
Total	153	100%	156	100%	162	100%	161	100%	49	100%	66	100%	104	100%	111	100%	962	100%
Letras Noturno (Bacharelado)																		
Aprovado	61	75,3%	79	75,2%	79	71,8%	71	76,3%	36	76,6%	49	84,5%	49	67,1%	38	55,9%	462	72,8%
Reprovado (I)	6	7,4%	9	8,6%	2	1,8%	4	4,3%	4	8,5%	1	1,7%	0	0%	0	0%	26	4,1%
Reprovado (R)	9	11,1%	11	10,5%	12	10,9%	5	5,4%	1	2,1%	1	1,7%	7	9,6%	9	13,2%	55	8,7%
Trancamento	5	6,2%	6	5,7%	17	15,5%	13	14%	6	12,8%	7	12,1%	17	23,3%	21	30,9%	92	14,5%
Total	81	100%	105	100%	110	100%	93	100%	47	100%	58	100%	73	100%	68	100%	635	100%
Letras Noturno (Licenciatura)																		
Aprovado	184	72,4%	248	78,5%	222	72,5%	174	75,3%	133	78,2%	73	78,5%	105	77,8%	86	67,7%	1225	75,1%
Reprovado (I)	11	4,3%	16	5,1%	10	3,3%	11	4,8%	17	10%	2	2,2%	0	0%	0	0%	67	4,1%
Reprovado (R)	26	10,2%	28	8,9%	25	8,2%	16	6,9%	10	5,9%	4	4,3%	5	3,7%	11	8,7%	125	7,7%
Trancamento	33	13%	24	7,6%	49	16%	30	13%	10	5,9%	14	15,1%	25	18,5%	30	23,6%	215	13,2%
Total	254	100%	316	100%	306	100%	231	100%	170	100%	93	100%	135	100%	127	100%	1632	100%

* Foram destacadas na cor cinza as células em que o percentual de aprovados é menor do que o percentual total de aprovados da atividade acadêmica curricular, considerando todo o período avaliado.

Tabela 12: Avaliação da atividade LET285-Estudos Temáticos de Literatura Brasileira no período de 2014 e 2021 (Continuação).

Situação	2014		2015		2016		2017		2018		2019		2020		2021		Total		
	Freq.	%	Freq.	%	Freq.	%	Freq.	%	Freq.	%	Freq.	%	Freq.	%	Freq.	%	Freq.	%	
TOTAL																			
Aprovado	411	72%	521	77,1%	459	71,7%	409	73,3%	231	79,1%	204	82,6%	256	75,3%	243	68,8%	2734	74,4%	
Reprovado (I)	29	5,1%	37	5,5%	17	2,7%	24	4,3%	22	7,5%	7	2,8%	0	0%	0	0%	136	3,7%	
Reprovado (R)	53	9,3%	57	8,4%	54	8,4%	37	6,6%	14	4,8%	7	2,8%	17	5%	33	9,3%	272	7,4%	
Trancamento	78	13,7%	61	9%	110	17,2%	88	15,8%	25	8,6%	29	11,7%	67	19,7%	77	21,8%	535	14,5%	
Total	571	100%	676	100%	640	100%	558	100%	292	100%	247	100%	340	100%	353	100%	3677	100%	

* Foram destacadas na cor cinza as células em que o percentual de aprovados é menor do que o percentual total de aprovados da atividade acadêmica curricular, considerando todo o período avaliado.

LET285–Estudos Tematicos de Literatura Brasileira

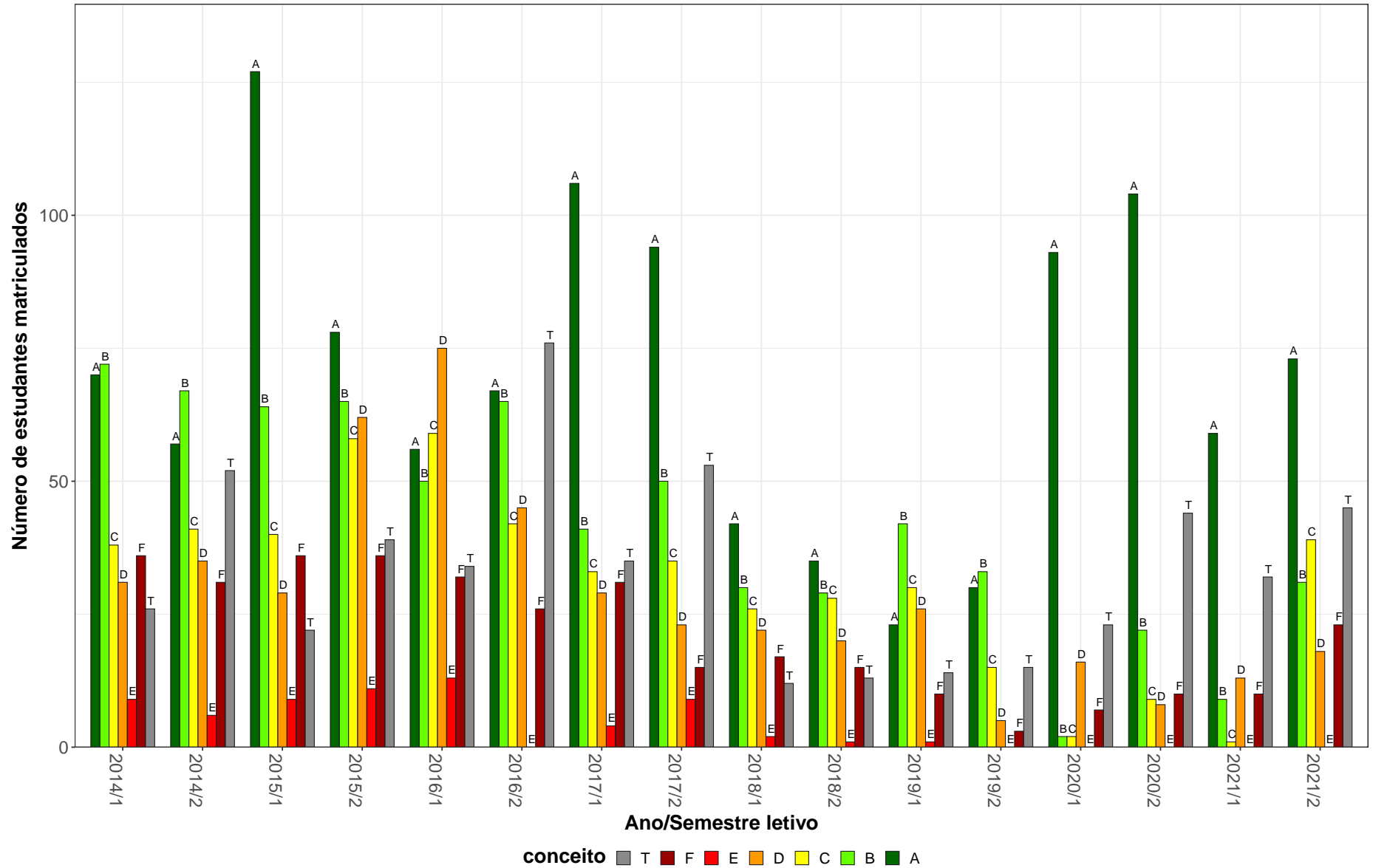


Figura 11: Conceitos obtidos pelos estudantes e número de trancamentos na atividade acadêmica curricular LET285-Estudos Tematicos de Literatura Brasileira no período de 2014 a 2021 na Faculdade de Letras.

Tabela 13: Avaliação da atividade LET289-Estudos Tematicos de Literaturas e Outras Artes no período de 2014 e 2021.

Situação	2014		2015		2016		2017		2018		2019		2020		2021		Total	
	Freq.	%	Freq.	%	Freq.	%	Freq.	%	Freq.	%	Freq.	%	Freq.	%	Freq.	%	Freq.	%
Letras Diurno (Bacharelado)																		
Aprovado	16	51,6%	20	66,7%	13	54,2%	7	63,6%	22	71%	24	75%	24	66,7%	28	68,3%	154	65,3%
Reprovado (I)	1	3,2%	3	10%	0	0%	1	9,1%	3	9,7%	2	6,2%	0	0%	0	0%	10	4,2%
Reprovado (R)	3	9,7%	1	3,3%	3	12,5%	0	0%	0	0%	0	0%	7	19,4%	5	12,2%	19	8,1%
Trancamento	11	35,5%	6	20%	8	33,3%	3	27,3%	6	19,4%	6	18,8%	5	13,9%	8	19,5%	53	22,5%
Total	31	100%	30	100%	24	100%	11	100%	31	100%	32	100%	36	100%	41	100%	236	100%
Letras Diurno (Licenciatura)																		
Aprovado	6	54,5%	16	72,7%	41	80,4%	24	75%	24	72,7%	15	65,2%	28	90,3%	20	76,9%	174	76%
Reprovado (I)	0	0%	1	4,5%	0	0%	1	3,1%	4	12,1%	3	13%	0	0%	0	0%	9	3,9%
Reprovado (R)	1	9,1%	0	0%	1	2%	0	0%	0	0%	0	0%	2	6,5%	3	11,5%	7	3,1%
Trancamento	4	36,4%	5	22,7%	9	17,6%	7	21,9%	5	15,2%	5	21,7%	1	3,2%	3	11,5%	39	17%
Total	11	100%	22	100%	51	100%	32	100%	33	100%	23	100%	31	100%	26	100%	229	100%
Letras Noturno (Bacharelado)																		
Aprovado	6	30%	15	65,2%	19	73,1%	14	70%	23	63,9%	13	72,2%	30	62,5%	19	51,4%	139	61%
Reprovado (I)	1	5%	1	4,3%	1	3,8%	4	20%	2	5,6%	0	0%	0	0%	0	0%	9	3,9%
Reprovado (R)	4	20%	4	17,4%	1	3,8%	0	0%	0	0%	1	5,6%	5	10,4%	4	10,8%	19	8,3%
Trancamento	9	45%	3	13%	5	19,2%	2	10%	11	30,6%	4	22,2%	13	27,1%	14	37,8%	61	26,8%
Total	20	100%	23	100%	26	100%	20	100%	36	100%	18	100%	48	100%	37	100%	228	100%
Letras Noturno (Licenciatura)																		
Aprovado	13	52%	20	64,5%	19	67,9%	15	57,7%	36	75%	13	61,9%	31	63,3%	17	65,4%	164	64,6%
Reprovado (I)	4	16%	4	12,9%	1	3,6%	2	7,7%	3	6,2%	4	19%	0	0%	0	0%	18	7,1%
Reprovado (R)	1	4%	4	12,9%	3	10,7%	1	3,8%	0	0%	1	4,8%	6	12,2%	2	7,7%	18	7,1%
Trancamento	7	28%	3	9,7%	5	17,9%	8	30,8%	9	18,8%	3	14,3%	12	24,5%	7	26,9%	54	21,3%
Total	25	100%	31	100%	28	100%	26	100%	48	100%	21	100%	49	100%	26	100%	254	100%

* Foram destacadas na cor cinza as células em que o percentual de aprovados é menor do que o percentual total de aprovados da atividade acadêmica curricular, considerando todo o período avaliado.

Tabela 13: Avaliação da atividade LET289-Estudos Tematicos de Literaturas e Outras Artes no período de 2014 e 2021 (Continuação).

Situação	2014		2015		2016		2017		2018		2019		2020		2021		Total		
	Freq.	%	Freq.	%	Freq.	%	Freq.	%	Freq.	%	Freq.	%	Freq.	%	Freq.	%	Freq.	%	
TOTAL																			
Aprovado	42	47,7%	73	67%	97	71,3%	60	67,4%	106	71,1%	67	69,8%	113	68,5%	85	64,4%	643	66,7%	
Reprovado (I)	6	6,8%	10	9,2%	4	2,9%	8	9%	12	8,1%	9	9,4%	0	0%	0	0%	49	5,1%	
Reprovado (R)	9	10,2%	9	8,3%	8	5,9%	1	1,1%	0	0%	2	2,1%	20	12,1%	14	10,6%	63	6,5%	
Trancamento	31	35,2%	17	15,6%	27	19,9%	20	22,5%	31	20,8%	18	18,8%	32	19,4%	33	25%	209	21,7%	
Total	88	100%	109	100%	136	100%	89	100%	149	100%	96	100%	165	100%	132	100%	964	100%	

* Foram destacadas na cor cinza as células em que o percentual de aprovados é menor do que o percentual total de aprovados da atividade acadêmica curricular, considerando todo o período avaliado.

LET289–Estudos Tematicos de Literaturas e Outras Artes

65

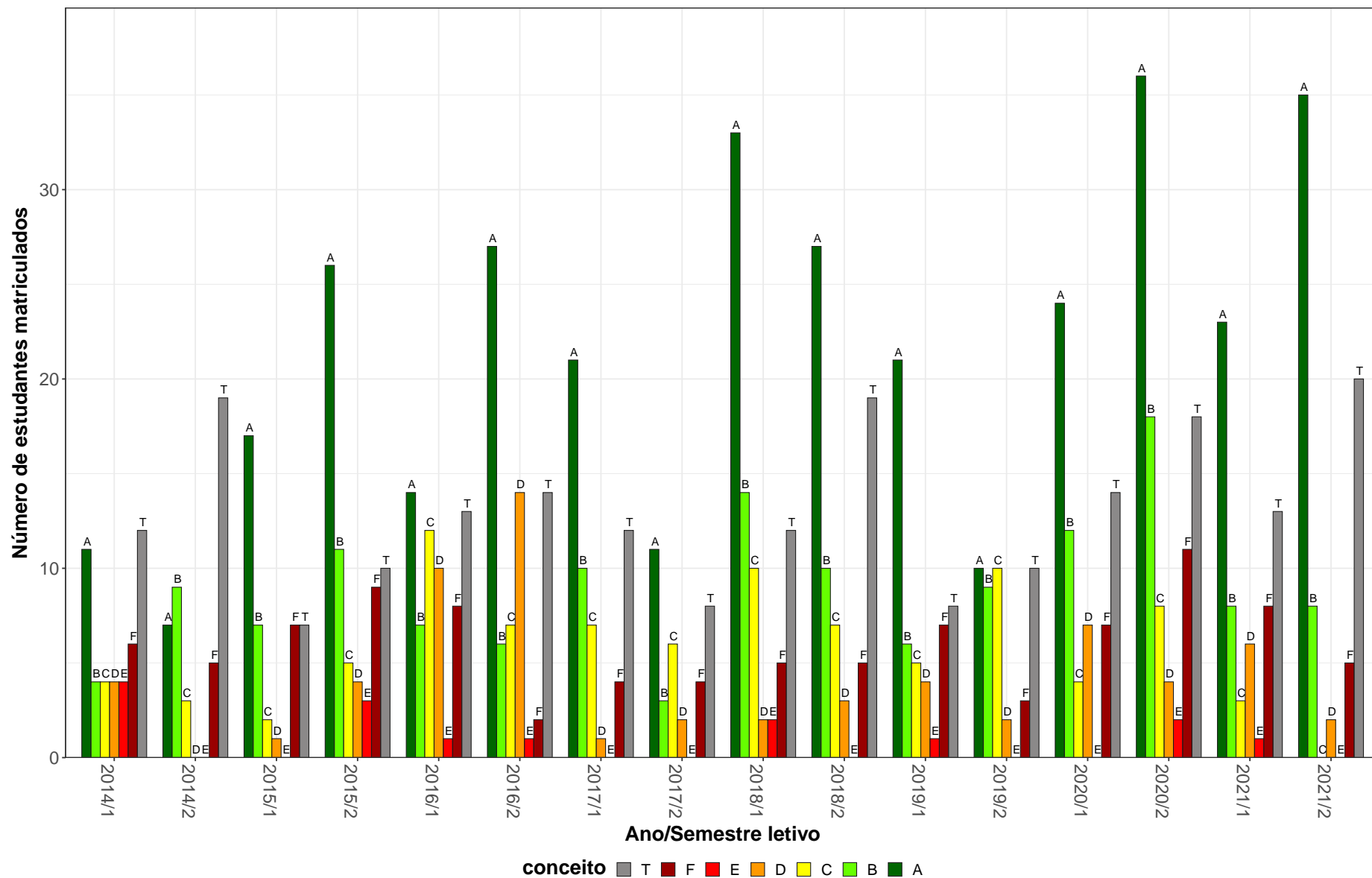


Figura 12: Conceitos obtidos pelos estudantes e número de trancamentos na atividade acadêmica curricular LET289–Estudos Tematicos de Literaturas e Outras Artes no período de 2014 a 2021 na Faculdade de Letras.

Tabela 14: Avaliação da atividade LET296-Fundamentos de Fonética no período de 2014 e 2021.

Situação	2014		2015		2016		2017		2018		2019		2020		2021		Total	
	Freq.	%	Freq.	%	Freq.	%	Freq.	%	Freq.	%	Freq.	%	Freq.	%	Freq.	%	Freq.	%
Letras Diurno (Bacharelado)																		
Aprovado	0	-	0	-	0	-	0	-	56	83,6%	65	90,3%	57	83,8%	54	71,1%	232	82%
Reprovado (I)	0	-	0	-	0	-	0	-	5	7,5%	3	4,2%	0	0%	0	0%	8	2,8%
Reprovado (R)	0	-	0	-	0	-	0	-	0	0%	1	1,4%	6	8,8%	9	11,8%	16	5,7%
Trancamento	0	-	0	-	0	-	0	-	6	9%	3	4,2%	5	7,4%	13	17,1%	27	9,5%
Total	0	-	0	-	0	-	0	-	67	100%	72	100%	68	100%	76	100%	283	100%
Letras Diurno (Licenciatura)																		
Aprovado	0	-	0	-	0	-	0	-	97	84,3%	109	80,7%	100	79,4%	102	83,6%	408	81,9%
Reprovado (I)	0	-	0	-	0	-	0	-	7	6,1%	7	5,2%	0	0%	0	0%	14	2,8%
Reprovado (R)	0	-	0	-	0	-	0	-	2	1,7%	1	0,7%	7	5,6%	3	2,5%	13	2,6%
Trancamento	0	-	0	-	0	-	0	-	9	7,8%	18	13,3%	19	15,1%	17	13,9%	63	12,7%
Total	0	-	0	-	0	-	0	-	115	100%	135	100%	126	100%	122	100%	498	100%
Letras Noturno (Bacharelado)																		
Aprovado	0	-	0	-	0	-	0	-	70	62,5%	79	82,3%	62	71,3%	60	61,2%	271	69%
Reprovado (I)	0	-	0	-	0	-	0	-	10	8,9%	6	6,2%	0	0%	0	0%	16	4,1%
Reprovado (R)	0	-	0	-	0	-	0	-	8	7,1%	1	1%	13	14,9%	14	14,3%	36	9,2%
Trancamento	0	-	0	-	0	-	0	-	24	21,4%	10	10,4%	12	13,8%	24	24,5%	70	17,8%
Total	0	-	0	-	0	-	0	-	112	100%	96	100%	87	100%	98	100%	393	100%
Letras Noturno (Licenciatura)																		
Aprovado	0	-	0	-	0	-	0	-	185	70,3%	161	84,7%	136	79,5%	142	71%	624	75,7%
Reprovado (I)	0	-	0	-	0	-	0	-	13	4,9%	12	6,3%	0	0%	0	0%	25	3%
Reprovado (R)	0	-	0	-	0	-	0	-	18	6,8%	6	3,2%	15	8,8%	33	16,5%	72	8,7%
Trancamento	0	-	0	-	0	-	0	-	47	17,9%	11	5,8%	20	11,7%	25	12,5%	103	12,5%
Total	0	-	0	-	0	-	0	-	263	100%	190	100%	171	100%	200	100%	824	100%

* Foram destacadas na cor cinza as células em que o percentual de aprovados é menor do que o percentual total de aprovados da atividade acadêmica curricular, considerando todo o período avaliado.

Tabela 14: Avaliação da atividade LET296-Fundamentos de Fonetica no período de 2014 e 2021 (Continuação).

Situação	2014		2015		2016		2017		2018		2019		2020		2021		Total		
	Freq.	%	Freq.	%	Freq.	%	Freq.	%	Freq.	%	Freq.	%	Freq.	%	Freq.	%	Freq.	%	
TOTAL																			
Aprovado	0	-	0	-	0	-	0	-	408	73,2%	414	84%	355	78,5%	358	72,2%	1535	76,8%	
Reprovado (I)	0	-	0	-	0	-	0	-	35	6,3%	28	5,7%	0	0%	0	0%	63	3,2%	
Reprovado (R)	0	-	0	-	0	-	0	-	28	5%	9	1,8%	41	9,1%	59	11,9%	137	6,9%	
Trancamento	0	-	0	-	0	-	0	-	86	15,4%	42	8,5%	56	12,4%	79	15,9%	263	13,2%	
Total	0	-	0	-	0	-	0	-	557	100%	493	100%	452	100%	496	100%	1998	100%	

* Foram destacadas na cor cinza as células em que o percentual de aprovados é menor do que o percentual total de aprovados da atividade acadêmica curricular, considerando todo o período avaliado.

LET296–Fundamentos de Fonética

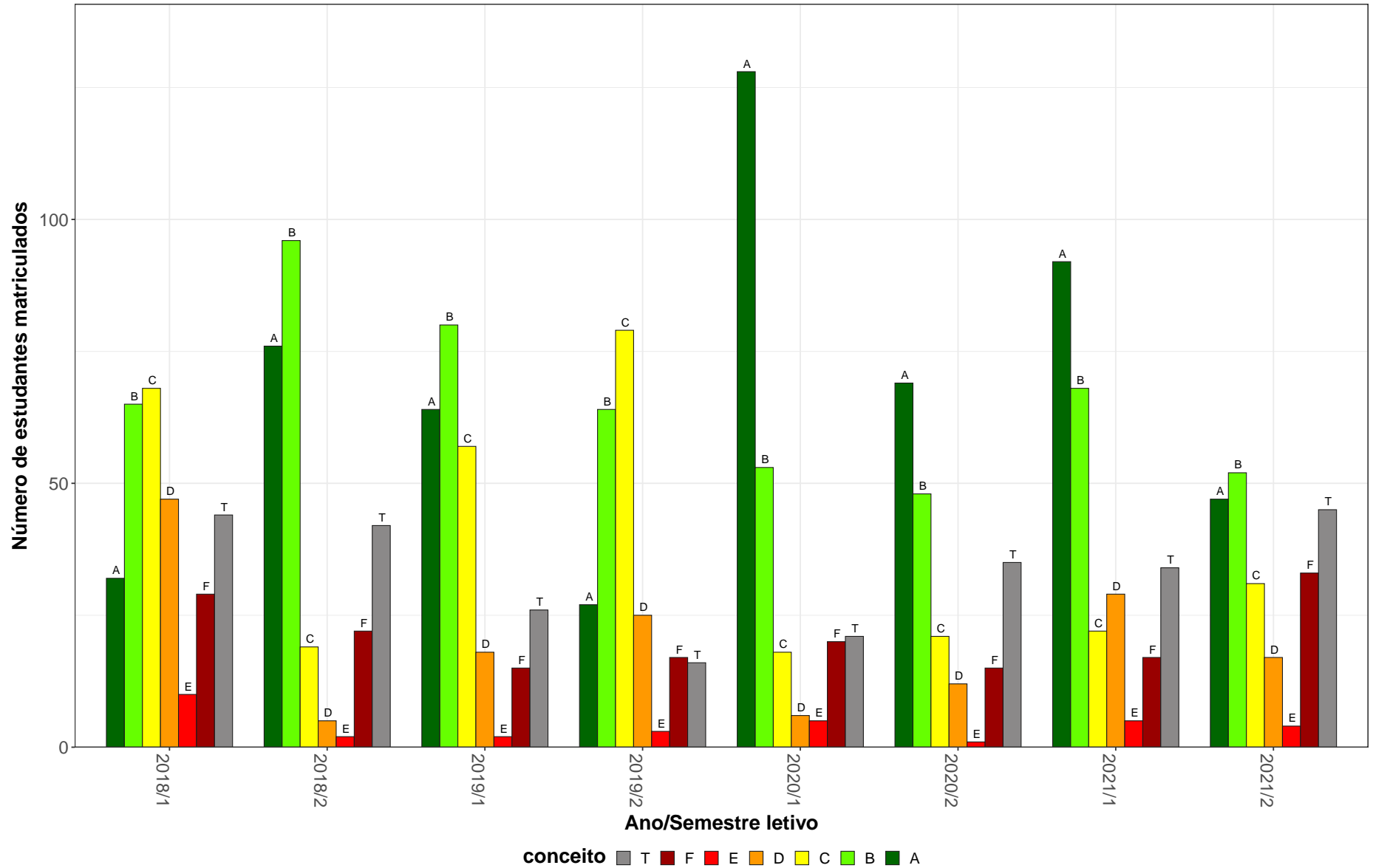


Figura 13: Conceitos obtidos pelos estudantes e número de trancamentos na atividade acadêmica curricular LET296-Fundamentos de Fonética no período de 2014 a 2021 na Faculdade de Letras.

Tabela 15: Avaliação da atividade LET297-Fundamentos de Fonologia e Morfologia no período de 2014 e 2021.

Situação	2014		2015		2016		2017		2018		2019		2020		2021		Total	
	Freq.	%	Freq.	%	Freq.	%	Freq.	%	Freq.	%	Freq.	%	Freq.	%	Freq.	%	Freq.	%
Letras Diurno (Bacharelado)																		
Aprovado	0	-	0	-	0	-	0	-	54	80,6%	64	88,9%	55	76,4%	49	62,8%	222	76,8%
Reprovado (I)	0	-	0	-	0	-	0	-	5	7,5%	1	1,4%	0	0%	0	0%	6	2,1%
Reprovado (R)	0	-	0	-	0	-	0	-	2	3%	3	4,2%	10	13,9%	15	19,2%	30	10,4%
Trancamento	0	-	0	-	0	-	0	-	6	9%	4	5,6%	7	9,7%	14	17,9%	31	10,7%
Total	0	-	0	-	0	-	0	-	67	100%	72	100%	72	100%	78	100%	289	100%
Letras Diurno (Licenciatura)																		
Aprovado	0	-	0	-	0	-	0	-	92	81,4%	105	77,8%	94	70,1%	99	69,2%	390	74,3%
Reprovado (I)	0	-	0	-	0	-	0	-	12	10,6%	6	4,4%	0	0%	0	0%	18	3,4%
Reprovado (R)	0	-	0	-	0	-	0	-	0	0%	5	3,7%	17	12,7%	16	11,2%	38	7,2%
Trancamento	0	-	0	-	0	-	0	-	9	8%	19	14,1%	23	17,2%	28	19,6%	79	15%
Total	0	-	0	-	0	-	0	-	113	100%	135	100%	134	100%	143	100%	525	100%
Letras Noturno (Bacharelado)																		
Aprovado	0	-	0	-	0	-	0	-	66	61,7%	72	79,1%	59	63,4%	57	57,6%	254	65,1%
Reprovado (I)	0	-	0	-	0	-	0	-	16	15%	5	5,5%	0	0%	0	0%	21	5,4%
Reprovado (R)	0	-	0	-	0	-	0	-	3	2,8%	3	3,3%	17	18,3%	17	17,2%	40	10,3%
Trancamento	0	-	0	-	0	-	0	-	22	20,6%	11	12,1%	17	18,3%	25	25,3%	75	19,2%
Total	0	-	0	-	0	-	0	-	107	100%	91	100%	93	100%	99	100%	390	100%
Letras Noturno (Licenciatura)																		
Aprovado	0	-	0	-	0	-	0	-	175	67%	148	73,6%	115	62,2%	135	60,5%	573	65,9%
Reprovado (I)	0	-	0	-	0	-	0	-	24	9,2%	23	11,4%	0	0%	0	0%	47	5,4%
Reprovado (R)	0	-	0	-	0	-	0	-	17	6,5%	14	7%	41	22,2%	48	21,5%	120	13,8%
Trancamento	0	-	0	-	0	-	0	-	45	17,2%	16	8%	29	15,7%	40	17,9%	130	14,9%
Total	0	-	0	-	0	-	0	-	261	100%	201	100%	185	100%	223	100%	870	100%

* Foram destacadas na cor cinza as células em que o percentual de aprovados é menor do que o percentual total de aprovados da atividade acadêmica curricular, considerando todo o período avaliado.

Tabela 15: Avaliação da atividade LET297-Fundamentos de Fonologia e Morfologia no período de 2014 e 2021 (Continuação).

Situação	2014		2015		2016		2017		2018		2019		2020		2021		Total		
	Freq.	%	Freq.	%	Freq.	%	Freq.	%	Freq.	%	Freq.	%	Freq.	%	Freq.	%	Freq.	%	
TOTAL																			
Aprovado	0	-	0	-	0	-	0	-	387	70,6%	389	78%	323	66,7%	340	62,6%	1439	69,4%	
Reprovado (I)	0	-	0	-	0	-	0	-	57	10,4%	35	7%	0	0%	0	0%	92	4,4%	
Reprovado (R)	0	-	0	-	0	-	0	-	22	4%	25	5%	85	17,6%	96	17,7%	228	11%	
Trancamento	0	-	0	-	0	-	0	-	82	15%	50	10%	76	15,7%	107	19,7%	315	15,2%	
Total	0	-	0	-	0	-	0	-	548	100%	499	100%	484	100%	543	100%	2074	100%	

* Foram destacadas na cor cinza as células em que o percentual de aprovados é menor do que o percentual total de aprovados da atividade acadêmica curricular, considerando todo o período avaliado.

LET297–Fundamentos de Fonologia e Morfologia

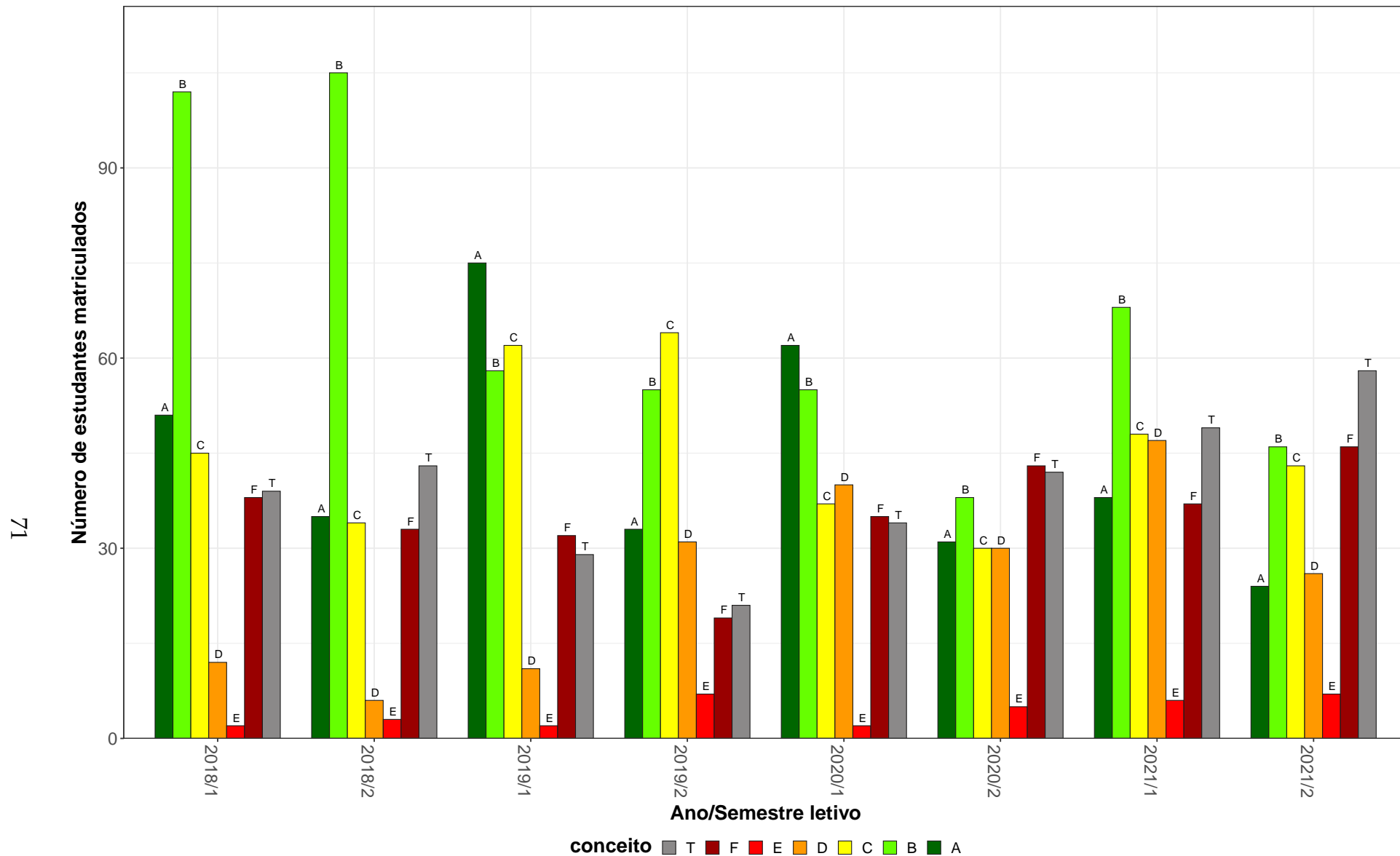


Figura 14: Conceitos obtidos pelos estudantes e número de trancamentos na atividade acadêmica curricular LET297-Fundamentos de Fonologia e Morfologia no período de 2014 a 2021 na Faculdade de Letras.

Tabela 16: Avaliação da atividade LET298-Fundamentos de Linguística comparada no período de 2014 e 2021.

Situação	2014		2015		2016		2017		2018		2019		2020		2021		Total	
	Freq.	%	Freq.	%	Freq.	%	Freq.	%	Freq.	%	Freq.	%	Freq.	%	Freq.	%	Freq.	%
Letras Diurno (Bacharelado)																		
Aprovado	0	-	0	-	0	-	0	-	85	75,9%	67	81,7%	69	78,4%	53	68,8%	274	76,3%
Reprovado (I)	0	-	0	-	0	-	0	-	4	3,6%	2	2,4%	0	0%	0	0%	6	1,7%
Reprovado (R)	0	-	0	-	0	-	0	-	10	8,9%	6	7,3%	7	8%	12	15,6%	35	9,7%
Trancamento	0	-	0	-	0	-	0	-	13	11,6%	7	8,5%	12	13,6%	12	15,6%	44	12,3%
Total	0	-	0	-	0	-	0	-	112	100%	82	100%	88	100%	77	100%	359	100%
Letras Diurno (Licenciatura)																		
Aprovado	0	-	0	-	0	-	0	-	142	74,3%	120	74,5%	109	81,3%	104	82,5%	475	77,6%
Reprovado (I)	0	-	0	-	0	-	0	-	6	3,1%	10	6,2%	0	0%	0	0%	16	2,6%
Reprovado (R)	0	-	0	-	0	-	0	-	26	13,6%	8	5%	11	8,2%	4	3,2%	49	8%
Trancamento	0	-	0	-	0	-	0	-	17	8,9%	23	14,3%	14	10,4%	18	14,3%	72	11,8%
Total	0	-	0	-	0	-	0	-	191	100%	161	100%	134	100%	126	100%	612	100%
Letras Noturno (Bacharelado)																		
Aprovado	0	-	0	-	0	-	0	-	93	64,6%	89	77,4%	68	70,8%	64	62,7%	314	68,7%
Reprovado (I)	0	-	0	-	0	-	0	-	10	6,9%	6	5,2%	0	0%	0	0%	16	3,5%
Reprovado (R)	0	-	0	-	0	-	0	-	13	9%	10	8,7%	15	15,6%	10	9,8%	48	10,5%
Trancamento	0	-	0	-	0	-	0	-	28	19,4%	10	8,7%	13	13,5%	28	27,5%	79	17,3%
Total	0	-	0	-	0	-	0	-	144	100%	115	100%	96	100%	102	100%	457	100%
Letras Noturno (Licenciatura)																		
Aprovado	0	-	0	-	0	-	0	-	256	74,2%	168	75,3%	150	78,1%	149	72%	723	74,8%
Reprovado (I)	0	-	0	-	0	-	0	-	21	6,1%	13	5,8%	0	0%	0	0%	34	3,5%
Reprovado (R)	0	-	0	-	0	-	0	-	17	4,9%	21	9,4%	17	8,9%	27	13%	82	8,5%
Trancamento	0	-	0	-	0	-	0	-	51	14,8%	21	9,4%	25	13%	31	15%	128	13,2%
Total	0	-	0	-	0	-	0	-	345	100%	223	100%	192	100%	207	100%	967	100%

* Foram destacadas na cor cinza as células em que o percentual de aprovados é menor do que o percentual total de aprovados da atividade acadêmica curricular, considerando todo o período avaliado.

Tabela 16: Avaliação da atividade LET298-Fundamentos de Linguística comparada no período de 2014 e 2021 (Continuação).

Situação	2014		2015		2016		2017		2018		2019		2020		2021		Total		
	Freq.	%	Freq.	%	Freq.	%	Freq.	%	Freq.	%	Freq.	%	Freq.	%	Freq.	%	Freq.	%	
TOTAL																			
Aprovado	0	-	0	-	0	-	0	-	576	72,7%	444	76,4%	396	77,6%	370	72,3%	1786	74,6%	
Reprovado (I)	0	-	0	-	0	-	0	-	41	5,2%	31	5,3%	0	0%	0	0%	72	3%	
Reprovado (R)	0	-	0	-	0	-	0	-	66	8,3%	45	7,7%	50	9,8%	53	10,4%	214	8,9%	
Trancamento	0	-	0	-	0	-	0	-	109	13,8%	61	10,5%	64	12,5%	89	17,4%	323	13,5%	
Total	0	-	0	-	0	-	0	-	792	100%	581	100%	510	100%	512	100%	2395	100%	

* Foram destacadas na cor cinza as células em que o percentual de aprovados é menor do que o percentual total de aprovados da atividade acadêmica curricular, considerando todo o período avaliado.

LET298–Fundamentos de Linguística comparada

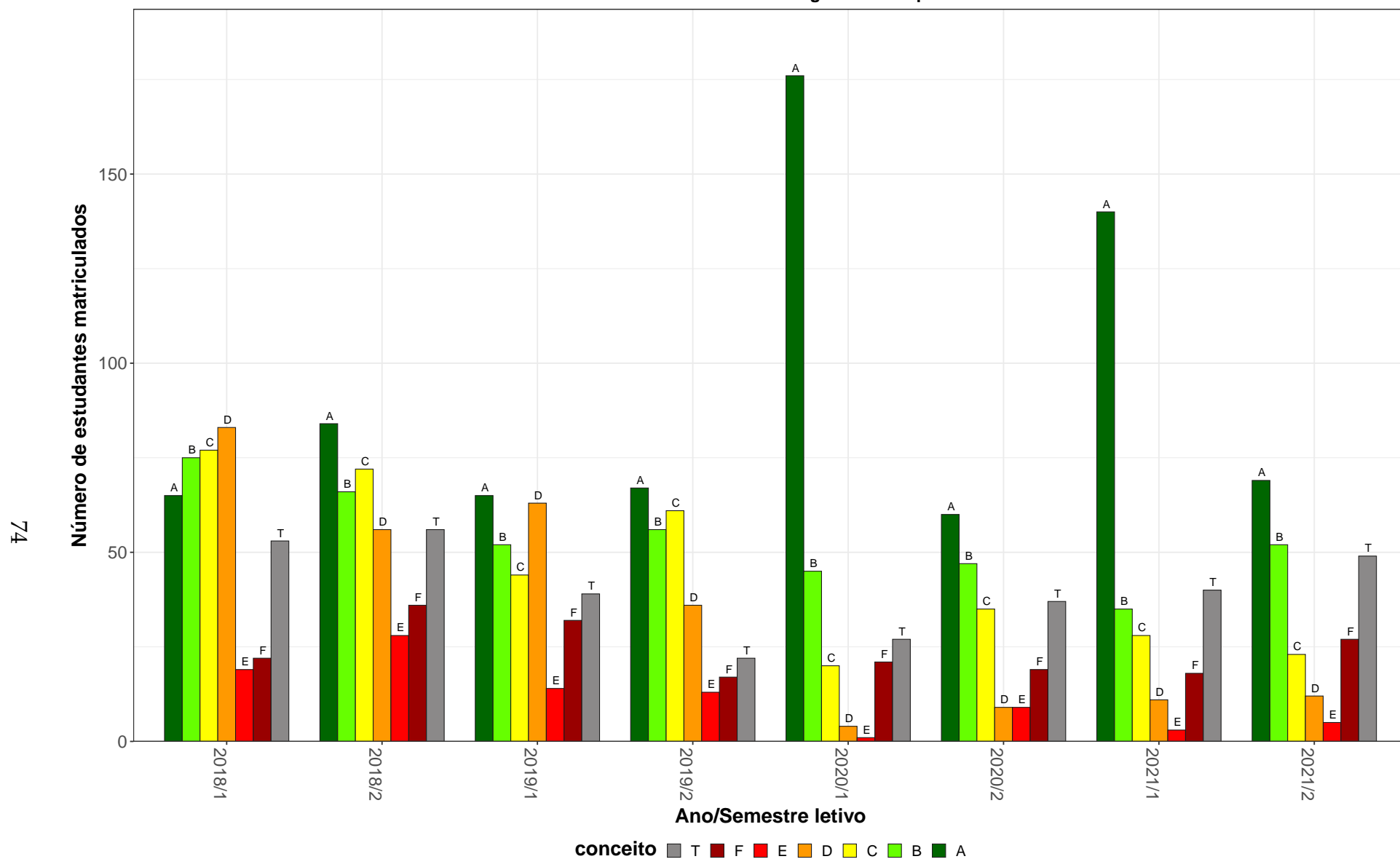


Figura 15: Conceitos obtidos pelos estudantes e número de trancamentos na atividade acadêmica curricular LET298-Fundamentos de Linguística comparada no período de 2014 a 2021 na Faculdade de Letras.

Tabela 17: Avaliação da atividade LET299-Fundamentos de Sintaxe no período de 2014 e 2021.

Situação	2014		2015		2016		2017		2018		2019		2020		2021		Total	
	Freq.	%	Freq.	%	Freq.	%	Freq.	%	Freq.	%	Freq.	%	Freq.	%	Freq.	%	Freq.	%
Letras Diurno (Bacharelado)																		
Aprovado	0	-	0	-	0	-	0	-	77	75,5%	68	86,1%	55	74,3%	51	66,2%	251	75,6%
Reprovado (I)	0	-	0	-	0	-	0	-	2	2%	3	3,8%	0	0%	0	0%	5	1,5%
Reprovado (R)	0	-	0	-	0	-	0	-	11	10,8%	4	5,1%	9	12,2%	13	16,9%	37	11,1%
Trancamento	0	-	0	-	0	-	0	-	12	11,8%	4	5,1%	10	13,5%	13	16,9%	39	11,7%
Total	0	-	0	-	0	-	0	-	102	100%	79	100%	74	100%	77	100%	332	100%
Letras Diurno (Licenciatura)																		
Aprovado	0	-	0	-	0	-	0	-	132	81,5%	113	76,9%	96	69,6%	94	66,7%	435	74%
Reprovado (I)	0	-	0	-	0	-	0	-	3	1,9%	6	4,1%	0	0%	0	0%	9	1,5%
Reprovado (R)	0	-	0	-	0	-	0	-	14	8,6%	13	8,8%	17	12,3%	16	11,3%	60	10,2%
Trancamento	0	-	0	-	0	-	0	-	13	8%	15	10,2%	25	18,1%	31	22%	84	14,3%
Total	0	-	0	-	0	-	0	-	162	100%	147	100%	138	100%	141	100%	588	100%
Letras Noturno (Bacharelado)																		
Aprovado	0	-	0	-	0	-	0	-	94	66,7%	65	59,6%	71	67%	60	56,1%	290	62,6%
Reprovado (I)	0	-	0	-	0	-	0	-	16	11,3%	16	14,7%	0	0%	0	0%	32	6,9%
Reprovado (R)	0	-	0	-	0	-	0	-	7	5%	14	12,8%	16	15,1%	15	14%	52	11,2%
Trancamento	0	-	0	-	0	-	0	-	24	17%	14	12,8%	19	17,9%	32	29,9%	89	19,2%
Total	0	-	0	-	0	-	0	-	141	100%	109	100%	106	100%	107	100%	463	100%
Letras Noturno (Licenciatura)																		
Aprovado	0	-	0	-	0	-	0	-	227	69%	156	70,6%	132	66%	130	60,7%	645	66,9%
Reprovado (I)	0	-	0	-	0	-	0	-	29	8,8%	24	10,9%	0	0%	0	0%	53	5,5%
Reprovado (R)	0	-	0	-	0	-	0	-	20	6,1%	27	12,2%	33	16,5%	46	21,5%	126	13,1%
Trancamento	0	-	0	-	0	-	0	-	53	16,1%	14	6,3%	35	17,5%	38	17,8%	140	14,5%
Total	0	-	0	-	0	-	0	-	329	100%	221	100%	200	100%	214	100%	964	100%

* Foram destacadas na cor cinza as células em que o percentual de aprovados é menor do que o percentual total de aprovados da atividade acadêmica curricular, considerando todo o período avaliado.

Tabela 17: Avaliação da atividade LET299-Fundamentos de Sintaxe no período de 2014 e 2021 (Continuação).

Situação	2014		2015		2016		2017		2018		2019		2020		2021		Total		
	Freq.	%	Freq.	%	Freq.	%	Freq.	%	Freq.	%	Freq.	%	Freq.	%	Freq.	%	Freq.	%	
TOTAL																			
Aprovado	0	-	0	-	0	-	0	-	530	72,2%	402	72,3%	354	68,3%	335	62,2%	1621	69,1%	
Reprovado (I)	0	-	0	-	0	-	0	-	50	6,8%	49	8,8%	0	0%	0	0%	99	4,2%	
Reprovado (R)	0	-	0	-	0	-	0	-	52	7,1%	58	10,4%	75	14,5%	90	16,7%	275	11,7%	
Trancamento	0	-	0	-	0	-	0	-	102	13,9%	47	8,5%	89	17,2%	114	21,2%	352	15%	
Total	0	-	0	-	0	-	0	-	734	100%	556	100%	518	100%	539	100%	2347	100%	

* Foram destacadas na cor cinza as células em que o percentual de aprovados é menor do que o percentual total de aprovados da atividade acadêmica curricular, considerando todo o período avaliado.

LET299–Fundamentos de Sintaxe

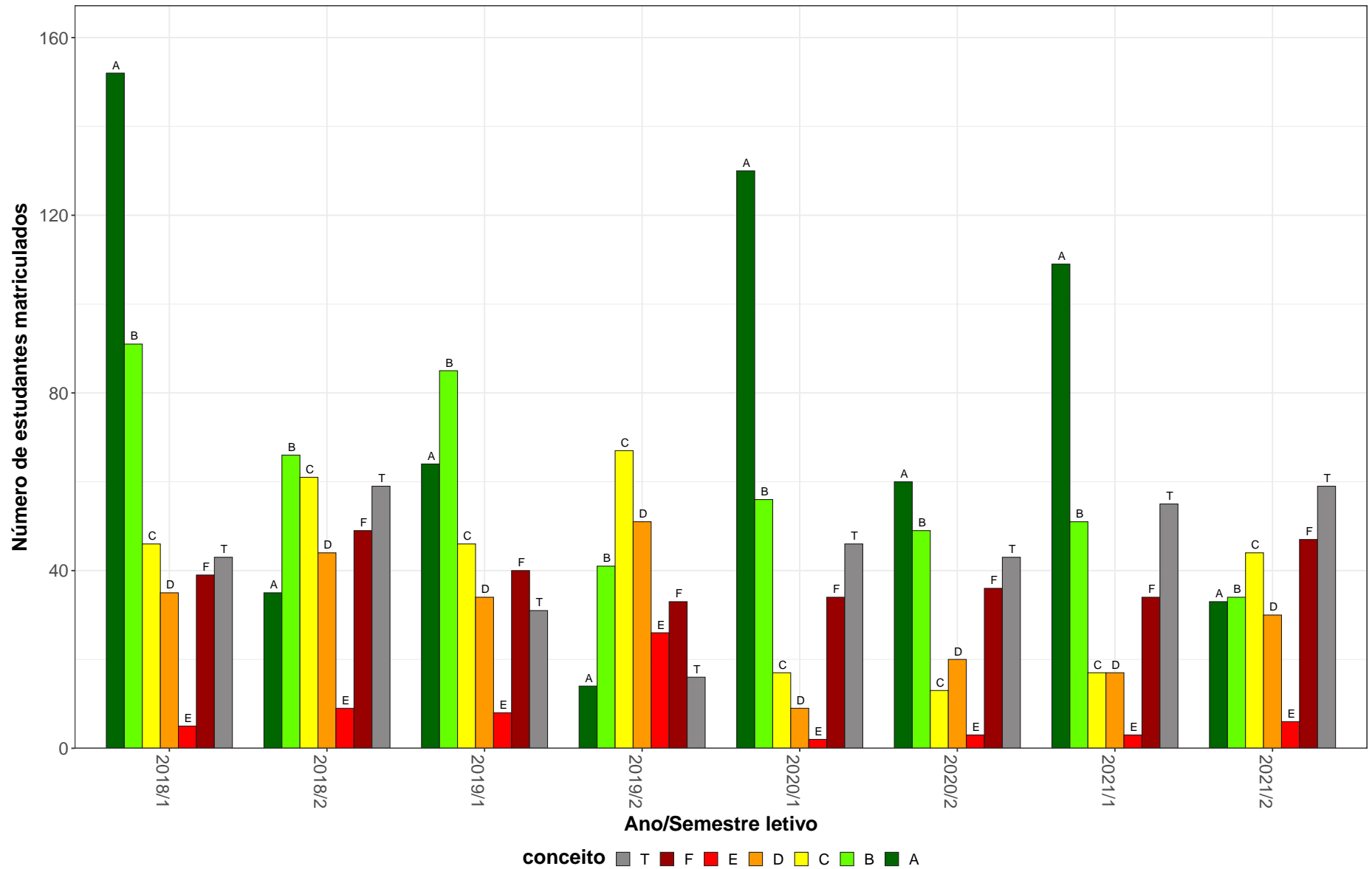


Figura 16: Conceitos obtidos pelos estudantes e número de trancamentos na atividade acadêmica curricular LET299-Fundamentos de Sintaxe no período de 2014 a 2021 na Faculdade de Letras.

Tabela 18: Avaliação da atividade LET300-Introdução Aos Estudos Literarios no período de 2014 e 2021.

Situação	2014		2015		2016		2017		2018		2019		2020		2021		Total	
	Freq.	%	Freq.	%	Freq.	%	Freq.	%	Freq.	%	Freq.	%	Freq.	%	Freq.	%	Freq.	%
Letras Diurno (Bacharelado)																		
Aprovado	0	-	0	-	0	-	0	-	56	86,2%	60	95,2%	54	77,1%	52	71,2%	222	81,9%
Reprovado (I)	0	-	0	-	0	-	0	-	4	6,2%	1	1,6%	0	0%	0	0%	5	1,8%
Reprovado (R)	0	-	0	-	0	-	0	-	0	0%	0	0%	9	12,9%	10	13,7%	19	7%
Trancamento	0	-	0	-	0	-	0	-	5	7,7%	2	3,2%	7	10%	11	15,1%	25	9,2%
Total	0	-	0	-	0	-	0	-	65	100%	63	100%	70	100%	73	100%	271	100%
Letras Diurno (Licenciatura)																		
Aprovado	0	-	0	-	0	-	0	-	91	82%	100	76,9%	96	80%	96	75,6%	383	78,5%
Reprovado (I)	0	-	0	-	0	-	0	-	6	5,4%	7	5,4%	0	0%	0	0%	13	2,7%
Reprovado (R)	0	-	0	-	0	-	0	-	2	1,8%	4	3,1%	8	6,7%	8	6,3%	22	4,5%
Trancamento	0	-	0	-	0	-	0	-	12	10,8%	19	14,6%	16	13,3%	23	18,1%	70	14,3%
Total	0	-	0	-	0	-	0	-	111	100%	130	100%	120	100%	127	100%	488	100%
Letras Noturno (Bacharelado)																		
Aprovado	0	-	0	-	0	-	0	-	72	68,6%	79	84,9%	66	80,5%	58	62,4%	275	73,7%
Reprovado (I)	0	-	0	-	0	-	0	-	9	8,6%	7	7,5%	0	0%	0	0%	16	4,3%
Reprovado (R)	0	-	0	-	0	-	0	-	2	1,9%	1	1,1%	7	8,5%	12	12,9%	22	5,9%
Trancamento	0	-	0	-	0	-	0	-	22	21%	6	6,5%	9	11%	23	24,7%	60	16,1%
Total	0	-	0	-	0	-	0	-	105	100%	93	100%	82	100%	93	100%	373	100%
Letras Noturno (Licenciatura)																		
Aprovado	0	-	0	-	0	-	0	-	179	73,4%	150	82%	128	74,9%	136	67,3%	593	74,1%
Reprovado (I)	0	-	0	-	0	-	0	-	15	6,1%	12	6,6%	0	0%	0	0%	27	3,4%
Reprovado (R)	0	-	0	-	0	-	0	-	6	2,5%	9	4,9%	16	9,4%	38	18,8%	69	8,6%
Trancamento	0	-	0	-	0	-	0	-	44	18%	12	6,6%	27	15,8%	28	13,9%	111	13,9%
Total	0	-	0	-	0	-	0	-	244	100%	183	100%	171	100%	202	100%	800	100%

* Foram destacadas na cor cinza as células em que o percentual de aprovados é menor do que o percentual total de aprovados da atividade acadêmica curricular, considerando todo o período avaliado.

Tabela 18: Avaliação da atividade LET300-Introdução Aos Estudos Literarios no período de 2014 e 2021 (Continuação).

Situação	2014		2015		2016		2017		2018		2019		2020		2021		Total		
	Freq.	%	Freq.	%	Freq.	%	Freq.	%	Freq.	%	Freq.	%	Freq.	%	Freq.	%	Freq.	%	
TOTAL																			
Aprovado	0	-	0	-	0	-	0	-	399	75,9%	389	82,9%	345	77,7%	342	69,1%	1475	76,3%	
Reprovado (I)	0	-	0	-	0	-	0	-	34	6,5%	27	5,8%	0	0%	0	0%	61	3,2%	
Reprovado (R)	0	-	0	-	0	-	0	-	10	1,9%	14	3%	40	9%	68	13,7%	132	6,8%	
Trancamento	0	-	0	-	0	-	0	-	83	15,8%	39	8,3%	59	13,3%	85	17,2%	266	13,8%	
Total	0	-	0	-	0	-	0	-	526	100%	469	100%	444	100%	495	100%	1934	100%	

* Foram destacadas na cor cinza as células em que o percentual de aprovados é menor do que o percentual total de aprovados da atividade acadêmica curricular, considerando todo o período avaliado.

LET300–Introdução Aos Estudos Literários

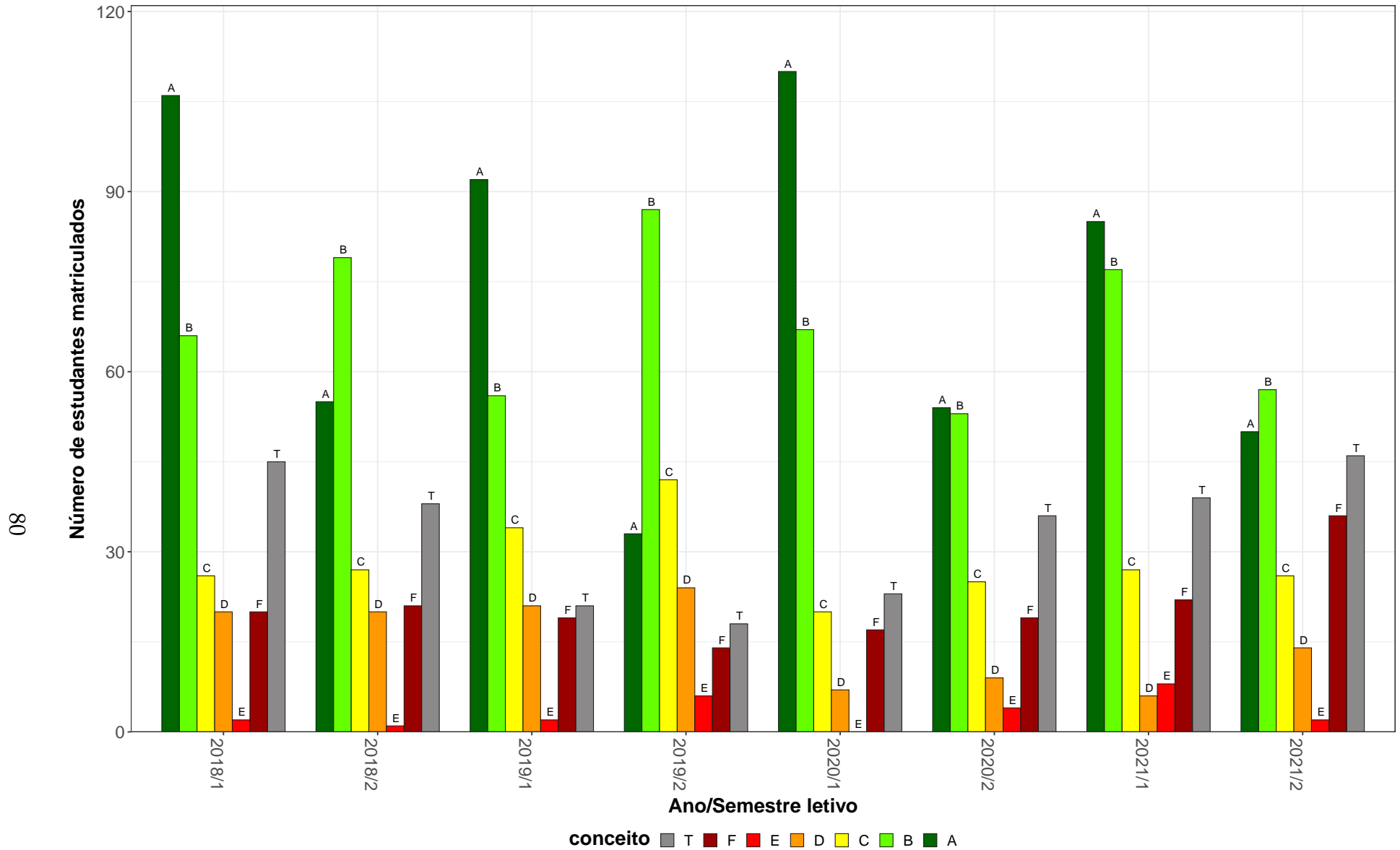


Figura 17: Conceitos obtidos pelos estudantes e número de trancamentos na atividade acadêmica curricular LET300-Introdução Aos Estudos Literários no período de 2014 a 2021 na Faculdade de Letras.

Tabela 19: Avaliação da atividade LET301-Oficina de Texto: Introdução Aos Generos Academicos no período de 2014 e 2021.

Situação	2014		2015		2016		2017		2018		2019		2020		2021		Total	
	Freq.	%	Freq.	%	Freq.	%	Freq.	%	Freq.	%	Freq.	%	Freq.	%	Freq.	%	Freq.	%
Letras Diurno (Bacharelado)																		
Aprovado	0	-	0	-	0	-	0	-	53	80,3%	58	85,3%	49	68,1%	53	66,2%	213	74,5%
Reprovado (I)	0	-	0	-	0	-	0	-	4	6,1%	4	5,9%	0	0%	0	0%	8	2,8%
Reprovado (R)	0	-	0	-	0	-	0	-	4	6,1%	1	1,5%	9	12,5%	12	15%	26	9,1%
Trancamento	0	-	0	-	0	-	0	-	5	7,6%	5	7,4%	14	19,4%	15	18,8%	39	13,6%
Total	0	-	0	-	0	-	0	-	66	100%	68	100%	72	100%	80	100%	286	100%
Letras Diurno (Licenciatura)																		
Aprovado	0	-	0	-	0	-	0	-	87	79,8%	105	78,4%	92	76,7%	97	74,6%	381	77,3%
Reprovado (I)	0	-	0	-	0	-	0	-	6	5,5%	9	6,7%	0	0%	0	0%	15	3%
Reprovado (R)	0	-	0	-	0	-	0	-	7	6,4%	2	1,5%	9	7,5%	8	6,2%	26	5,3%
Trancamento	0	-	0	-	0	-	0	-	9	8,3%	18	13,4%	19	15,8%	25	19,2%	71	14,4%
Total	0	-	0	-	0	-	0	-	109	100%	134	100%	120	100%	130	100%	493	100%
Letras Libras (Licenciatura)																		
Aprovado	0	-	0	-	0	-	0	-	0	-	7	100%	10	90,9%	0	-	17	94,4%
Reprovado (I)	0	-	0	-	0	-	0	-	0	-	0	0%	0	0%	0	-	0	0%
Reprovado (R)	0	-	0	-	0	-	0	-	0	-	0	0%	1	9,1%	0	-	1	5,6%
Trancamento	0	-	0	-	0	-	0	-	0	-	0	0%	0	0%	0	-	0	0%
Total	0	-	0	-	0	-	0	-	0	-	7	100%	11	100%	0	-	18	100%
Letras Noturno (Bacharelado)																		
Aprovado	0	-	0	-	0	-	0	-	60	56,1%	69	76,7%	60	70,6%	55	56,1%	244	64,2%
Reprovado (I)	0	-	0	-	0	-	0	-	7	6,5%	7	7,8%	0	0%	0	0%	14	3,7%
Reprovado (R)	0	-	0	-	0	-	0	-	14	13,1%	3	3,3%	17	20%	18	18,4%	52	13,7%
Trancamento	0	-	0	-	0	-	0	-	26	24,3%	11	12,2%	8	9,4%	25	25,5%	70	18,4%
Total	0	-	0	-	0	-	0	-	107	100%	90	100%	85	100%	98	100%	380	100%

* Foram destacadas na cor cinza as células em que o percentual de aprovados é menor do que o percentual total de aprovados da atividade acadêmica curricular, considerando todo o período avaliado.

Tabela 19: Avaliação da atividade LET301-Oficina de Texto: Introdução Aos Generos Academicos no período de 2014 e 2021 (Continuação).

Situação	2014		2015		2016		2017		2018		2019		2020		2021		Total	
	Freq.	%	Freq.	%	Freq.	%	Freq.	%	Freq.	%	Freq.	%	Freq.	%	Freq.	%	Freq.	%
Letras Noturno (Licenciatura)																		
Aprovado	0	-	0	-	0	-	0	-	160	64%	149	77,2%	117	66,1%	129	62%	555	67%
Reprovado (I)	0	-	0	-	0	-	0	-	29	11,6%	27	14%	0	0%	0	0%	56	6,8%
Reprovado (R)	0	-	0	-	0	-	0	-	19	7,6%	5	2,6%	31	17,5%	44	21,2%	99	12%
Trancamento	0	-	0	-	0	-	0	-	42	16,8%	12	6,2%	29	16,4%	35	16,8%	118	14,3%
Total	0	-	0	-	0	-	0	-	250	100%	193	100%	177	100%	208	100%	828	100%
TOTAL																		
Aprovado	0	-	0	-	0	-	0	-	361	67,7%	388	78,9%	328	70,5%	334	64,7%	1411	70,3%
Reprovado (I)	0	-	0	-	0	-	0	-	46	8,6%	47	9,6%	0	0%	0	0%	93	4,6%
Reprovado (R)	0	-	0	-	0	-	0	-	44	8,3%	11	2,2%	67	14,4%	82	15,9%	204	10,2%
Trancamento	0	-	0	-	0	-	0	-	82	15,4%	46	9,3%	70	15,1%	100	19,4%	298	14,9%
Total	0	-	0	-	0	-	0	-	533	100%	492	100%	465	100%	516	100%	2006	100%

* Foram destacadas na cor cinza as células em que o percentual de aprovados é menor do que o percentual total de aprovados da atividade acadêmica curricular, considerando todo o período avaliado.

LET301–Oficina de Texto: Introdução Aos Generos Academicos

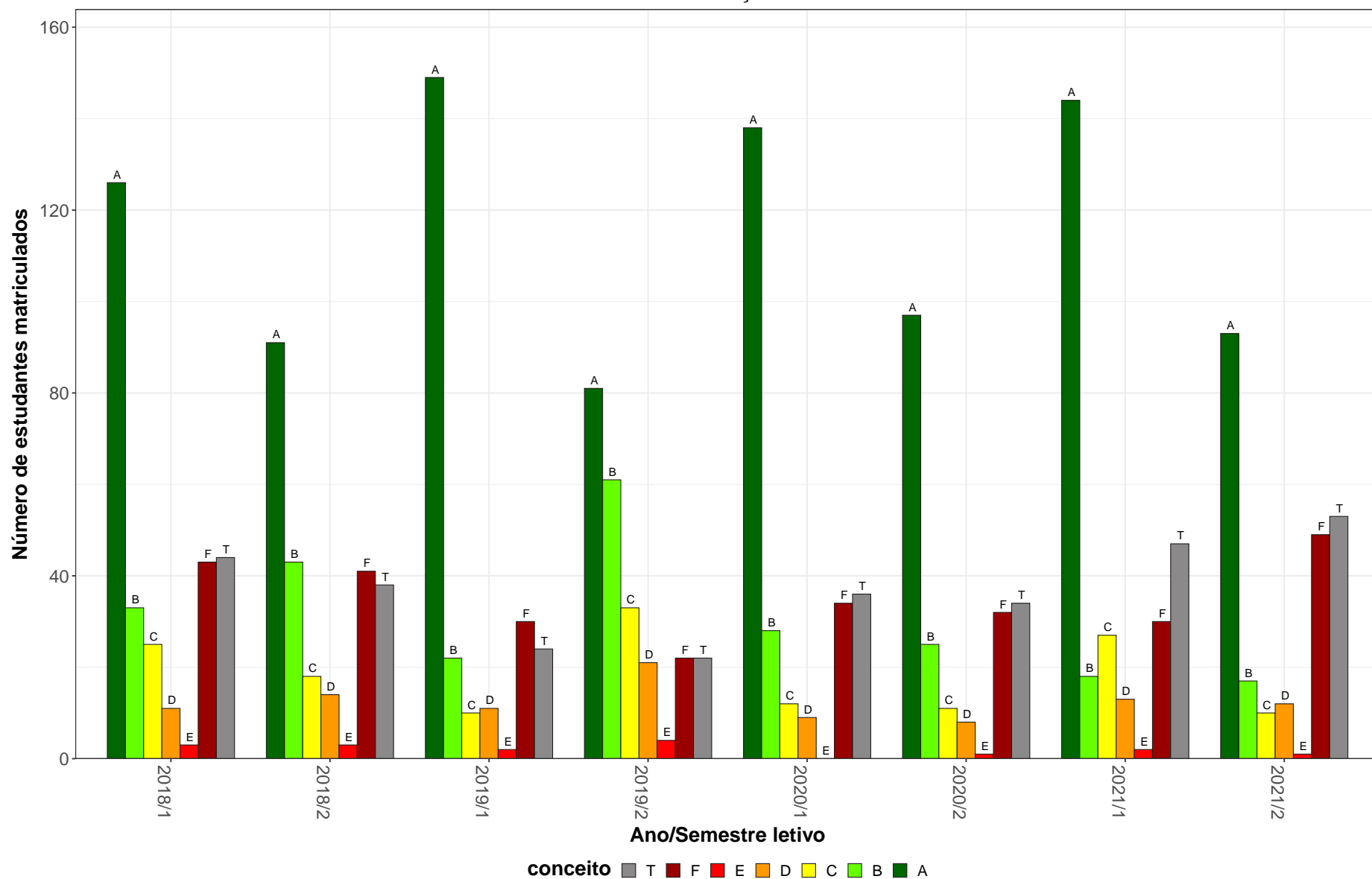


Figura 18: Conceitos obtidos pelos estudantes e número de trancamentos na atividade acadêmica curricular LET301-Oficina de Texto: Introdução Aos Generos Academicos no período de 2014 a 2021 na Faculdade de Letras.

Tabela 20: Avaliação da atividade LET302-Oficina de Texto: Língua, Texto e Discurso no período de 2014 e 2021.

Situação	2014		2015		2016		2017		2018		2019		2020		2021		Total	
	Freq.	%	Freq.	%	Freq.	%	Freq.	%	Freq.	%	Freq.	%	Freq.	%	Freq.	%	Freq.	%
Letras Diurno (Bacharelado)																		
Aprovado	0	-	0	-	0	-	0	-	56	80%	61	85,9%	56	77,8%	54	71,1%	227	78,5%
Reprovado (I)	0	-	0	-	0	-	0	-	8	11,4%	5	7%	0	0%	0	0%	13	4,5%
Reprovado (R)	0	-	0	-	0	-	0	-	1	1,4%	0	0%	6	8,3%	8	10,5%	15	5,2%
Trancamento	0	-	0	-	0	-	0	-	5	7,1%	5	7%	10	13,9%	14	18,4%	34	11,8%
Total	0	-	0	-	0	-	0	-	70	100%	71	100%	72	100%	76	100%	289	100%
Letras Diurno (Licenciatura)																		
Aprovado	0	-	0	-	0	-	0	-	93	85,3%	108	81,2%	97	82,9%	101	82,8%	399	83%
Reprovado (I)	0	-	0	-	0	-	0	-	2	1,8%	7	5,3%	0	0%	0	0%	9	1,9%
Reprovado (R)	0	-	0	-	0	-	0	-	2	1,8%	0	0%	6	5,1%	3	2,5%	11	2,3%
Trancamento	0	-	0	-	0	-	0	-	12	11%	18	13,5%	14	12%	18	14,8%	62	12,9%
Total	0	-	0	-	0	-	0	-	109	100%	133	100%	117	100%	122	100%	481	100%
Letras Libras (Licenciatura)																		
Aprovado	0	-	0	-	0	-	0	-	0	-	7	100%	9	81,8%	1	100%	17	89,5%
Reprovado (I)	0	-	0	-	0	-	0	-	0	-	0	0%	0	0%	0	0%	0	0%
Reprovado (R)	0	-	0	-	0	-	0	-	0	-	0	0%	2	18,2%	0	0%	2	10,5%
Trancamento	0	-	0	-	0	-	0	-	0	-	0	0%	0	0%	0	0%	0	0%
Total	0	-	0	-	0	-	0	-	0	-	7	100%	11	100%	1	100%	19	100%
Letras Noturno (Bacharelado)																		
Aprovado	0	-	0	-	0	-	0	-	65	59,1%	73	81,1%	65	73%	63	64,9%	266	68,9%
Reprovado (I)	0	-	0	-	0	-	0	-	12	10,9%	3	3,3%	0	0%	0	0%	15	3,9%
Reprovado (R)	0	-	0	-	0	-	0	-	6	5,5%	5	5,6%	10	11,2%	8	8,2%	29	7,5%
Trancamento	0	-	0	-	0	-	0	-	27	24,5%	9	10%	14	15,7%	26	26,8%	76	19,7%
Total	0	-	0	-	0	-	0	-	110	100%	90	100%	89	100%	97	100%	386	100%

* Foram destacadas na cor cinza as células em que o percentual de aprovados é menor do que o percentual total de aprovados da atividade acadêmica curricular, considerando todo o período avaliado.

Tabela 20: Avaliação da atividade LET302-Oficina de Texto: Língua, Texto e Discurso no período de 2014 e 2021 (Continuação).

Situação	2014		2015		2016		2017		2018		2019		2020		2021		Total	
	Freq.	%	Freq.	%	Freq.	%	Freq.	%	Freq.	%	Freq.	%	Freq.	%	Freq.	%	Freq.	%
Letras Noturno (Licenciatura)																		
Aprovado	0	-	0	-	0	-	0	-	177	69,7%	156	83,9%	125	74,4%	139	70,9%	597	74,3%
Reprovado (I)	0	-	0	-	0	-	0	-	18	7,1%	11	5,9%	0	0%	0	0%	29	3,6%
Reprovado (R)	0	-	0	-	0	-	0	-	11	4,3%	5	2,7%	19	11,3%	32	16,3%	67	8,3%
Trancamento	0	-	0	-	0	-	0	-	48	18,9%	14	7,5%	24	14,3%	25	12,8%	111	13,8%
Total	0	-	0	-	0	-	0	-	254	100%	186	100%	168	100%	196	100%	804	100%
TOTAL																		
Aprovado	0	-	0	-	0	-	0	-	392	72,1%	405	83,2%	352	77%	358	72,8%	1507	76,1%
Reprovado (I)	0	-	0	-	0	-	0	-	40	7,4%	26	5,3%	0	0%	0	0%	66	3,3%
Reprovado (R)	0	-	0	-	0	-	0	-	20	3,7%	10	2,1%	43	9,4%	51	10,4%	124	6,3%
Trancamento	0	-	0	-	0	-	0	-	92	16,9%	46	9,4%	62	13,6%	83	16,9%	283	14,3%
Total	0	-	0	-	0	-	0	-	544	100%	487	100%	457	100%	492	100%	1980	100%

* Foram destacadas na cor cinza as células em que o percentual de aprovados é menor do que o percentual total de aprovados da atividade acadêmica curricular, considerando todo o período avaliado.

LET302–Oficina de Texto: Língua, Texto e Discurso

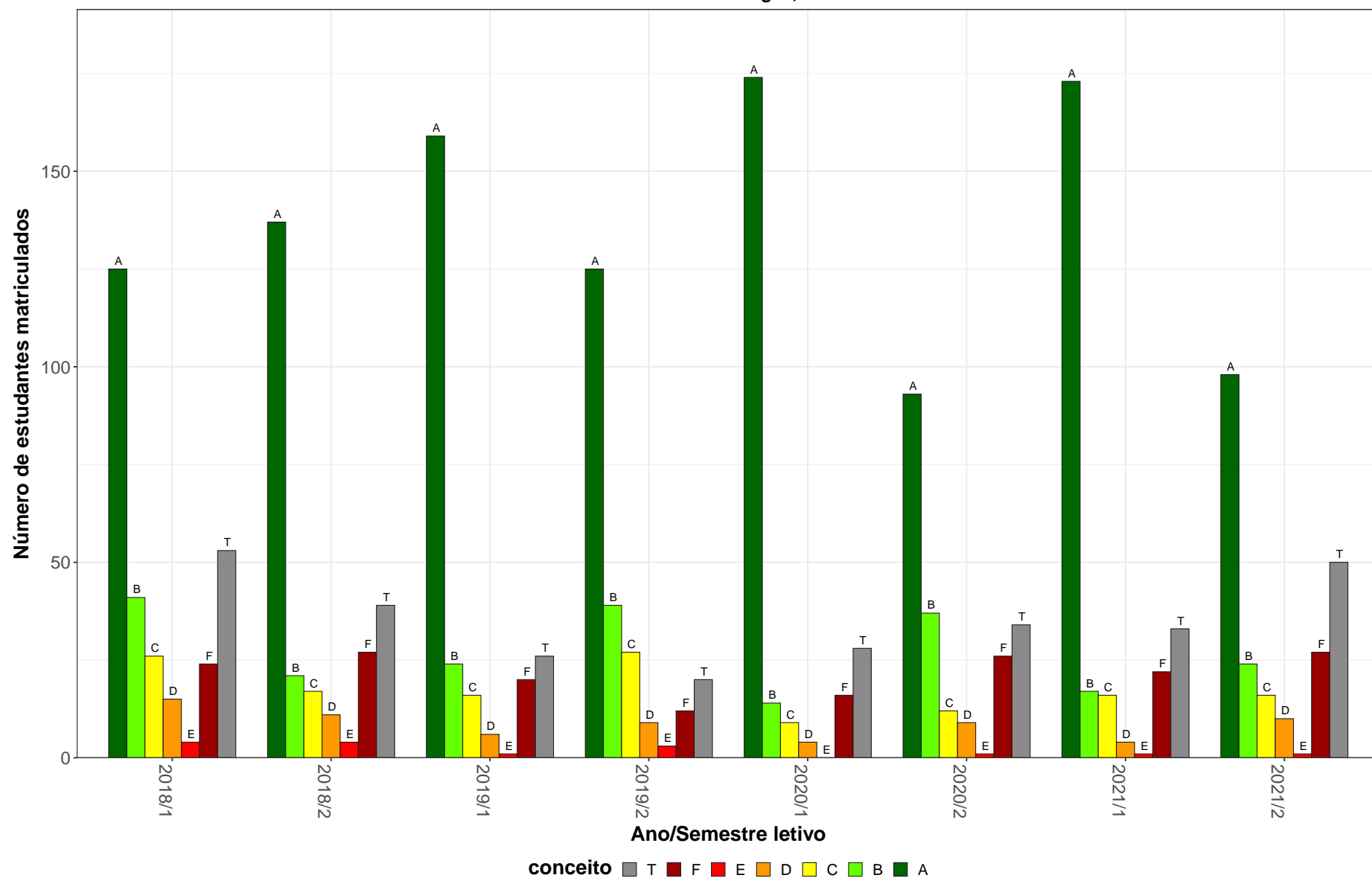


Figura 19: Conceitos obtidos pelos estudantes e número de trancamentos na atividade acadêmica curricular LET302-Oficina de Texto: Língua, Texto e Discurso no período de 2014 a 2021 na Faculdade de Letras.

Tabela 21: Avaliação da atividade LET303-Seminário de Leitura: Literatura Brasileira no período de 2014 e 2021.

Situação	2014		2015		2016		2017		2018		2019		2020		2021		Total	
	Freq.	%	Freq.	%	Freq.	%	Freq.	%	Freq.	%	Freq.	%	Freq.	%	Freq.	%	Freq.	%
Letras Diurno (Bacharelado)																		
Aprovado	0	-	0	-	0	-	0	-	74	80,4%	72	87,8%	56	77,8%	50	62,5%	252	77,3%
Reprovado (I)	0	-	0	-	0	-	0	-	1	1,1%	0	0%	0	0%	0	0%	1	0,3%
Reprovado (R)	0	-	0	-	0	-	0	-	9	9,8%	4	4,9%	7	9,7%	11	13,8%	31	9,5%
Trancamento	0	-	0	-	0	-	0	-	8	8,7%	6	7,3%	9	12,5%	19	23,8%	42	12,9%
Total	0	-	0	-	0	-	0	-	92	100%	82	100%	72	100%	80	100%	326	100%
Letras Diurno (Licenciatura)																		
Aprovado	0	-	0	-	0	-	0	-	137	84%	118	79,7%	96	77,4%	97	75,8%	448	79,6%
Reprovado (I)	0	-	0	-	0	-	0	-	1	0,6%	2	1,4%	0	0%	0	0%	3	0,5%
Reprovado (R)	0	-	0	-	0	-	0	-	10	6,1%	6	4,1%	13	10,5%	8	6,2%	37	6,6%
Trancamento	0	-	0	-	0	-	0	-	15	9,2%	22	14,9%	15	12,1%	23	18%	75	13,3%
Total	0	-	0	-	0	-	0	-	163	100%	148	100%	124	100%	128	100%	563	100%
Letras Libras (Licenciatura)																		
Aprovado	0	-	0	-	0	-	0	-	0	-	0	-	7	100%	10	100%	17	100%
Reprovado (I)	0	-	0	-	0	-	0	-	0	-	0	-	0	0%	0	0%	0	0%
Reprovado (R)	0	-	0	-	0	-	0	-	0	-	0	-	0	0%	0	0%	0	0%
Trancamento	0	-	0	-	0	-	0	-	0	-	0	-	0	0%	0	0%	0	0%
Total	0	-	0	-	0	-	0	-	0	-	0	-	7	100%	10	100%	17	100%
Letras Noturno (Bacharelado)																		
Aprovado	0	-	0	-	0	-	0	-	104	72,2%	81	83,5%	70	78,7%	64	67,4%	319	75,1%
Reprovado (I)	0	-	0	-	0	-	0	-	2	1,4%	1	1%	0	0%	0	0%	3	0,7%
Reprovado (R)	0	-	0	-	0	-	0	-	11	7,6%	3	3,1%	7	7,9%	10	10,5%	31	7,3%
Trancamento	0	-	0	-	0	-	0	-	27	18,8%	12	12,4%	12	13,5%	21	22,1%	72	16,9%
Total	0	-	0	-	0	-	0	-	144	100%	97	100%	89	100%	95	100%	425	100%

* Foram destacadas na cor cinza as células em que o percentual de aprovados é menor do que o percentual total de aprovados da atividade acadêmica curricular, considerando todo o período avaliado.

Tabela 21: Avaliação da atividade LET303-Seminário de Leitura: Literatura Brasileira no período de 2014 e 2021 (Continuação).

Situação	2014		2015		2016		2017		2018		2019		2020		2021		Total	
	Freq.	%	Freq.	%	Freq.	%	Freq.	%	Freq.	%	Freq.	%	Freq.	%	Freq.	%	Freq.	%
Letras Noturno (Licenciatura)																		
Aprovado	0	-	0	-	0	-	0	-	265	80,3%	170	86,7%	142	80,7%	146	73,4%	723	80,2%
Reprovado (I)	0	-	0	-	0	-	0	-	3	0,9%	1	0,5%	0	0%	0	0%	4	0,4%
Reprovado (R)	0	-	0	-	0	-	0	-	18	5,5%	10	5,1%	13	7,4%	29	14,6%	70	7,8%
Trancamento	0	-	0	-	0	-	0	-	44	13,3%	15	7,7%	21	11,9%	24	12,1%	104	11,5%
Total	0	-	0	-	0	-	0	-	330	100%	196	100%	176	100%	199	100%	901	100%
TOTAL																		
Aprovado	0	-	0	-	0	-	0	-	580	79,6%	442	84,4%	371	79,3%	367	71,7%	1760	78,8%
Reprovado (I)	0	-	0	-	0	-	0	-	7	1%	4	0,8%	0	0%	0	0%	11	0,5%
Reprovado (R)	0	-	0	-	0	-	0	-	48	6,6%	23	4,4%	40	8,5%	58	11,3%	169	7,6%
Trancamento	0	-	0	-	0	-	0	-	94	12,9%	55	10,5%	57	12,2%	87	17%	293	13,1%
Total	0	-	0	-	0	-	0	-	729	100%	524	100%	468	100%	512	100%	2233	100%

* Foram destacadas na cor cinza as células em que o percentual de aprovados é menor do que o percentual total de aprovados da atividade acadêmica curricular, considerando todo o período avaliado.

LET303–Seminário de Leitura: Literatura Brasileira

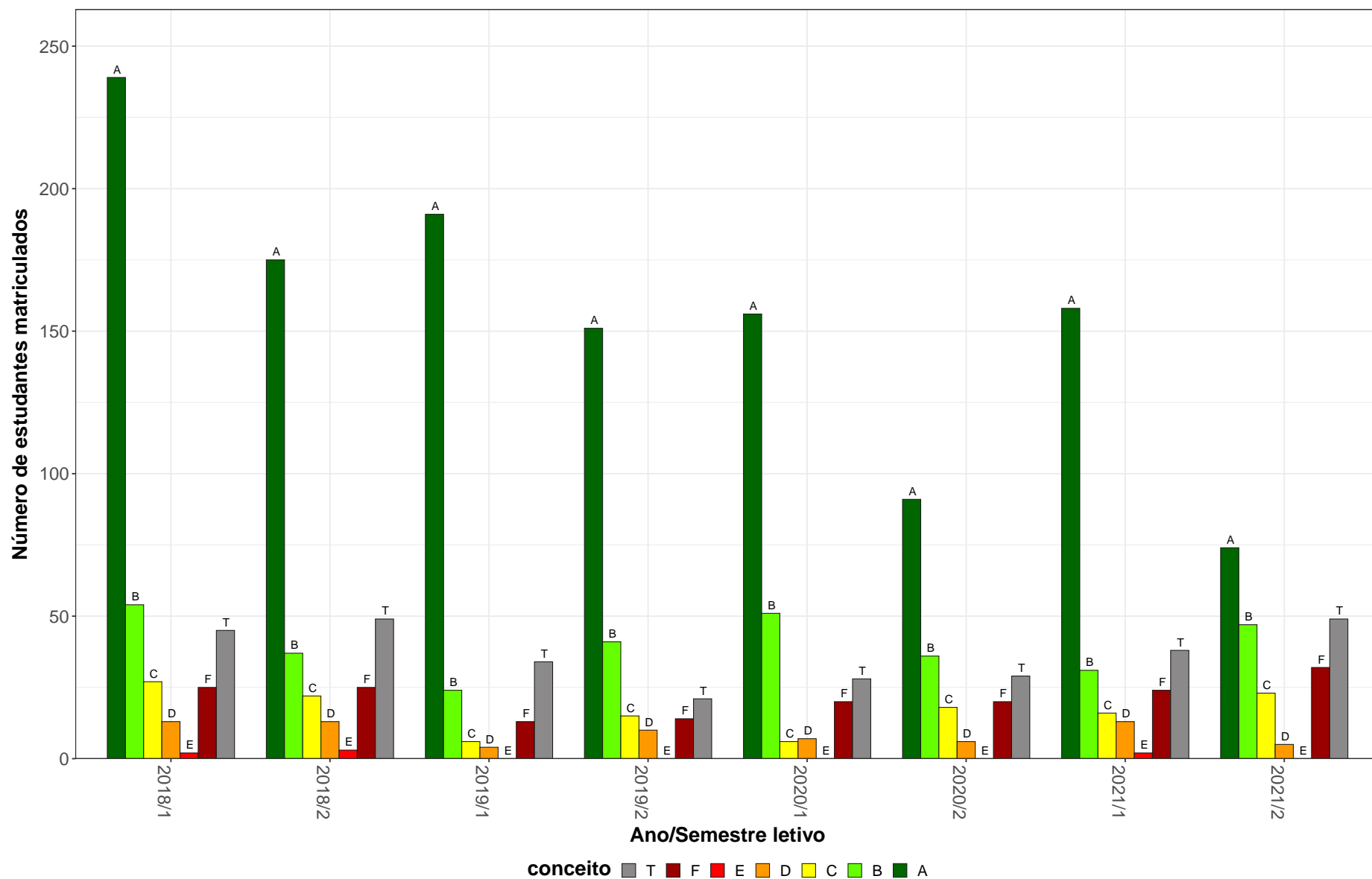


Figura 20: Conceitos obtidos pelos estudantes e número de trancamentos na atividade acadêmica curricular LET303-Seminário de Leitura: Literatura Brasileira no período de 2014 a 2021 na Faculdade de Letras.

Tabela 22: Avaliação da atividade LET304-Seminário de Leitura: Outras Literaturas de Língua portuguesa no período de 2014 e 2021.

Situação	2014		2015		2016		2017		2018		2019		2020		2021		Total	
	Freq.	%	Freq.	%	Freq.	%	Freq.	%	Freq.	%	Freq.	%	Freq.	%	Freq.	%	Freq.	%
Letras Diurno (Bacharelado)																		
Aprovado	0	-	0	-	0	-	0	-	69	74,2%	70	76,9%	56	72,7%	50	62,5%	245	71,8%
Reprovado (I)	0	-	0	-	0	-	0	-	9	9,7%	8	8,8%	0	0%	0	0%	17	5%
Reprovado (R)	0	-	0	-	0	-	0	-	5	5,4%	3	3,3%	10	13%	15	18,8%	33	9,7%
Trancamento	0	-	0	-	0	-	0	-	10	10,8%	10	11%	11	14,3%	15	18,8%	46	13,5%
Total	0	-	0	-	0	-	0	-	93	100%	91	100%	77	100%	80	100%	341	100%
Letras Diurno (Licenciatura)																		
Aprovado	0	-	0	-	0	-	0	-	130	81,2%	120	78,9%	93	72,7%	96	72,7%	439	76,7%
Reprovado (I)	0	-	0	-	0	-	0	-	9	5,6%	10	6,6%	0	0%	0	0%	19	3,3%
Reprovado (R)	0	-	0	-	0	-	0	-	6	3,8%	4	2,6%	16	12,5%	13	9,8%	39	6,8%
Trancamento	0	-	0	-	0	-	0	-	15	9,4%	18	11,8%	19	14,8%	23	17,4%	75	13,1%
Total	0	-	0	-	0	-	0	-	160	100%	152	100%	128	100%	132	100%	572	100%
Letras Libras (Licenciatura)																		
Aprovado	0	-	0	-	0	-	0	-	0	-	0	-	7	70%	6	50%	13	59,1%
Reprovado (I)	0	-	0	-	0	-	0	-	0	-	0	-	0	0%	0	0%	0	0%
Reprovado (R)	0	-	0	-	0	-	0	-	0	-	0	-	3	30%	6	50%	9	40,9%
Trancamento	0	-	0	-	0	-	0	-	0	-	0	-	0	0%	0	0%	0	0%
Total	0	-	0	-	0	-	0	-	0	-	0	-	10	100%	12	100%	22	100%
Letras Noturno (Bacharelado)																		
Aprovado	0	-	0	-	0	-	0	-	78	55,3%	82	68,9%	58	60,4%	58	50,4%	276	58,6%
Reprovado (I)	0	-	0	-	0	-	0	-	18	12,8%	17	14,3%	0	0%	0	0%	35	7,4%
Reprovado (R)	0	-	0	-	0	-	0	-	13	9,2%	7	5,9%	19	19,8%	25	21,7%	64	13,6%
Trancamento	0	-	0	-	0	-	0	-	32	22,7%	13	10,9%	19	19,8%	32	27,8%	96	20,4%
Total	0	-	0	-	0	-	0	-	141	100%	119	100%	96	100%	115	100%	471	100%

* Foram destacadas na cor cinza as células em que o percentual de aprovados é menor do que o percentual total de aprovados da atividade acadêmica curricular, considerando todo o período avaliado.

Tabela 22: Avaliação da atividade LET304-Seminário de Leitura: Outras Literaturas de Língua portuguesa no período de 2014 e 2021 (Continuação).

Situação	2014		2015		2016		2017		2018		2019		2020		2021		Total	
	Freq.	%	Freq.	%	Freq.	%	Freq.	%	Freq.	%	Freq.	%	Freq.	%	Freq.	%	Freq.	%
Letras Noturno (Licenciatura)																		
Aprovado	0	-	0	-	0	-	0	-	229	71,6%	162	74,3%	133	67,9%	121	57,3%	645	68,3%
Reprovado (I)	0	-	0	-	0	-	0	-	30	9,4%	24	11%	0	0%	0	0%	54	5,7%
Reprovado (R)	0	-	0	-	0	-	0	-	12	3,8%	12	5,5%	33	16,8%	51	24,2%	108	11,4%
Trancamento	0	-	0	-	0	-	0	-	49	15,3%	20	9,2%	30	15,3%	39	18,5%	138	14,6%
Total	0	-	0	-	0	-	0	-	320	100%	218	100%	196	100%	211	100%	945	100%
TOTAL																		
Aprovado	0	-	0	-	0	-	0	-	506	70,9%	434	74,8%	347	68,4%	331	60,2%	1618	68,8%
Reprovado (I)	0	-	0	-	0	-	0	-	66	9,2%	59	10,2%	0	0%	0	0%	125	5,3%
Reprovado (R)	0	-	0	-	0	-	0	-	36	5%	26	4,5%	81	16%	110	20%	253	10,8%
Trancamento	0	-	0	-	0	-	0	-	106	14,8%	61	10,5%	79	15,6%	109	19,8%	355	15,1%
Total	0	-	0	-	0	-	0	-	714	100%	580	100%	507	100%	550	100%	2351	100%

* Foram destacadas na cor cinza as células em que o percentual de aprovados é menor do que o percentual total de aprovados da atividade acadêmica curricular, considerando todo o período avaliado.

LET304–Seminário de Leitura: Outras Literaturas de Língua portuguesa

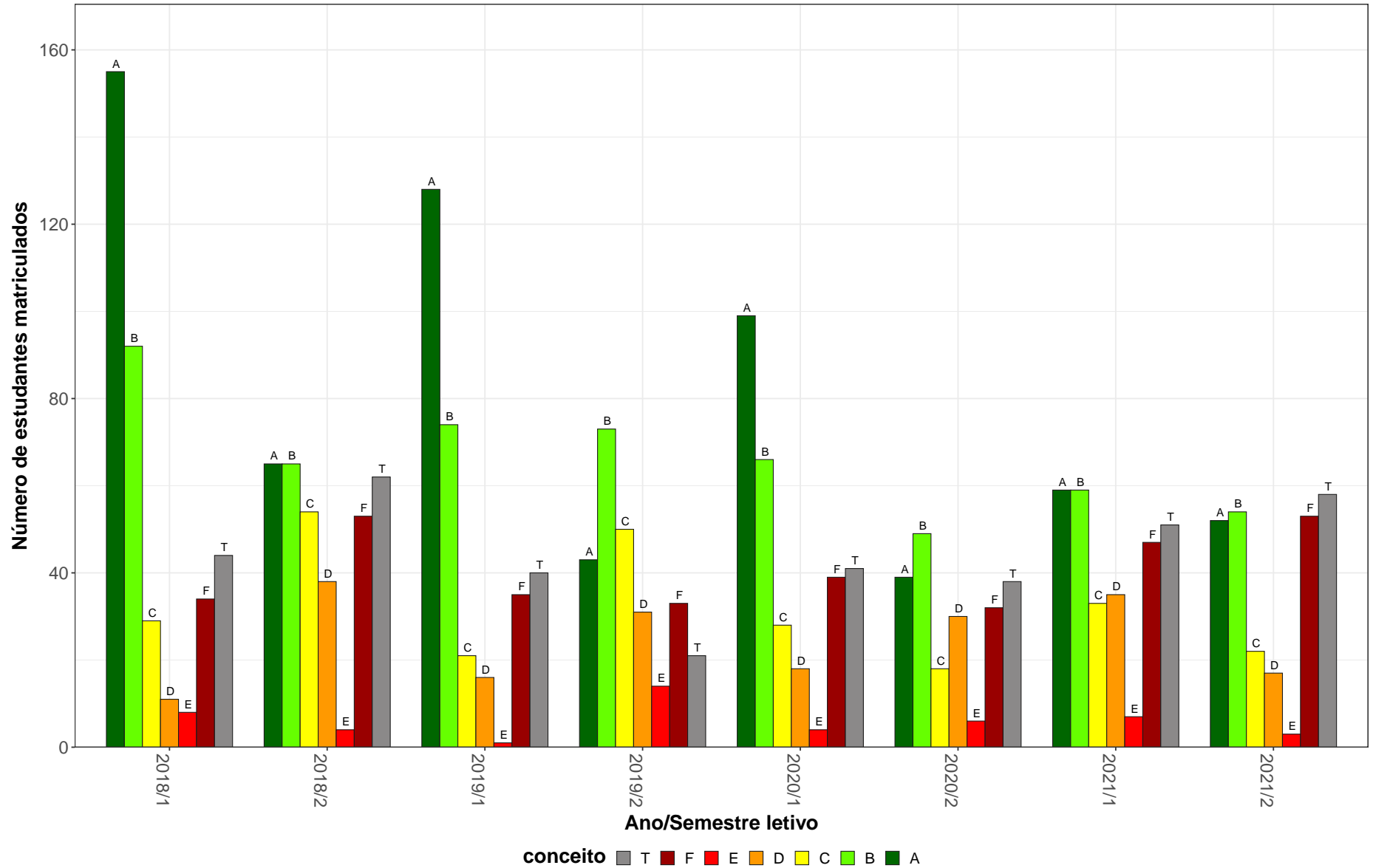


Figura 21: Conceitos obtidos pelos estudantes e número de trancamentos na atividade acadêmica curricular LET304-Seminário de Leitura: Outras Literaturas de Língua portuguesa no período de 2014 a 2021 na Faculdade de Letras.

Tabela 23: Avaliação da atividade LET305-Teorias da Narrativa no período de 2014 e 2021.

Situação	2014		2015		2016		2017		2018		2019		2020		2021		Total	
	Freq.	%	Freq.	%	Freq.	%	Freq.	%	Freq.	%	Freq.	%	Freq.	%	Freq.	%	Freq.	%
Letras Diurno (Bacharelado)																		
Aprovado	0	-	0	-	0	-	0	-	53	80,3%	62	91,2%	53	76,8%	48	63,2%	216	77,4%
Reprovado (I)	0	-	0	-	0	-	0	-	5	7,6%	1	1,5%	0	0%	0	0%	6	2,2%
Reprovado (R)	0	-	0	-	0	-	0	-	3	4,5%	2	2,9%	8	11,6%	14	18,4%	27	9,7%
Trancamento	0	-	0	-	0	-	0	-	5	7,6%	3	4,4%	8	11,6%	14	18,4%	30	10,8%
Total	0	-	0	-	0	-	0	-	66	100%	68	100%	69	100%	76	100%	279	100%
Letras Diurno (Licenciatura)																		
Aprovado	0	-	0	-	0	-	0	-	93	88,6%	103	78,6%	94	75,8%	100	75,8%	390	79,3%
Reprovado (I)	0	-	0	-	0	-	0	-	0	0%	4	3,1%	0	0%	0	0%	4	0,8%
Reprovado (R)	0	-	0	-	0	-	0	-	3	2,9%	7	5,3%	9	7,3%	9	6,8%	28	5,7%
Trancamento	0	-	0	-	0	-	0	-	9	8,6%	17	13%	21	16,9%	23	17,4%	70	14,2%
Total	0	-	0	-	0	-	0	-	105	100%	131	100%	124	100%	132	100%	492	100%
Letras Noturno (Bacharelado)																		
Aprovado	0	-	0	-	0	-	0	-	64	62,7%	79	82,3%	62	70,5%	54	58,1%	259	68,3%
Reprovado (I)	0	-	0	-	0	-	0	-	9	8,8%	6	6,2%	0	0%	0	0%	15	4%
Reprovado (R)	0	-	0	-	0	-	0	-	8	7,8%	3	3,1%	15	17%	15	16,1%	41	10,8%
Trancamento	0	-	0	-	0	-	0	-	21	20,6%	8	8,3%	11	12,5%	24	25,8%	64	16,9%
Total	0	-	0	-	0	-	0	-	102	100%	96	100%	88	100%	93	100%	379	100%
Letras Noturno (Licenciatura)																		
Aprovado	0	-	0	-	0	-	0	-	166	68,6%	149	74,9%	125	69,1%	135	64,3%	575	69,1%
Reprovado (I)	0	-	0	-	0	-	0	-	30	12,4%	21	10,6%	0	0%	0	0%	51	6,1%
Reprovado (R)	0	-	0	-	0	-	0	-	6	2,5%	8	4%	29	16%	39	18,6%	82	9,9%
Trancamento	0	-	0	-	0	-	0	-	40	16,5%	21	10,6%	27	14,9%	36	17,1%	124	14,9%
Total	0	-	0	-	0	-	0	-	242	100%	199	100%	181	100%	210	100%	832	100%

* Foram destacadas na cor cinza as células em que o percentual de aprovados é menor do que o percentual total de aprovados da atividade acadêmica curricular, considerando todo o período avaliado.

Tabela 23: Avaliação da atividade LET305-Teorias da Narrativa no período de 2014 e 2021 (Continuação).

Situação	2014		2015		2016		2017		2018		2019		2020		2021		Total		
	Freq.	%	Freq.	%	Freq.	%	Freq.	%	Freq.	%	Freq.	%	Freq.	%	Freq.	%	Freq.	%	
TOTAL																			
Aprovado	0	-	0	-	0	-	0	-	377	73,1%	393	79,6%	335	72,4%	337	65,9%	1442	72,7%	
Reprovado (I)	0	-	0	-	0	-	0	-	44	8,5%	32	6,5%	0	0%	0	0%	76	3,8%	
Reprovado (R)	0	-	0	-	0	-	0	-	20	3,9%	20	4%	61	13,2%	77	15,1%	178	9%	
Trancamento	0	-	0	-	0	-	0	-	75	14,5%	49	9,9%	67	14,5%	97	19%	288	14,5%	
Total	0	-	0	-	0	-	0	-	516	100%	494	100%	463	100%	511	100%	1984	100%	

* Foram destacadas na cor cinza as células em que o percentual de aprovados é menor do que o percentual total de aprovados da atividade acadêmica curricular, considerando todo o período avaliado.

LET305–Teorias da Narrativa

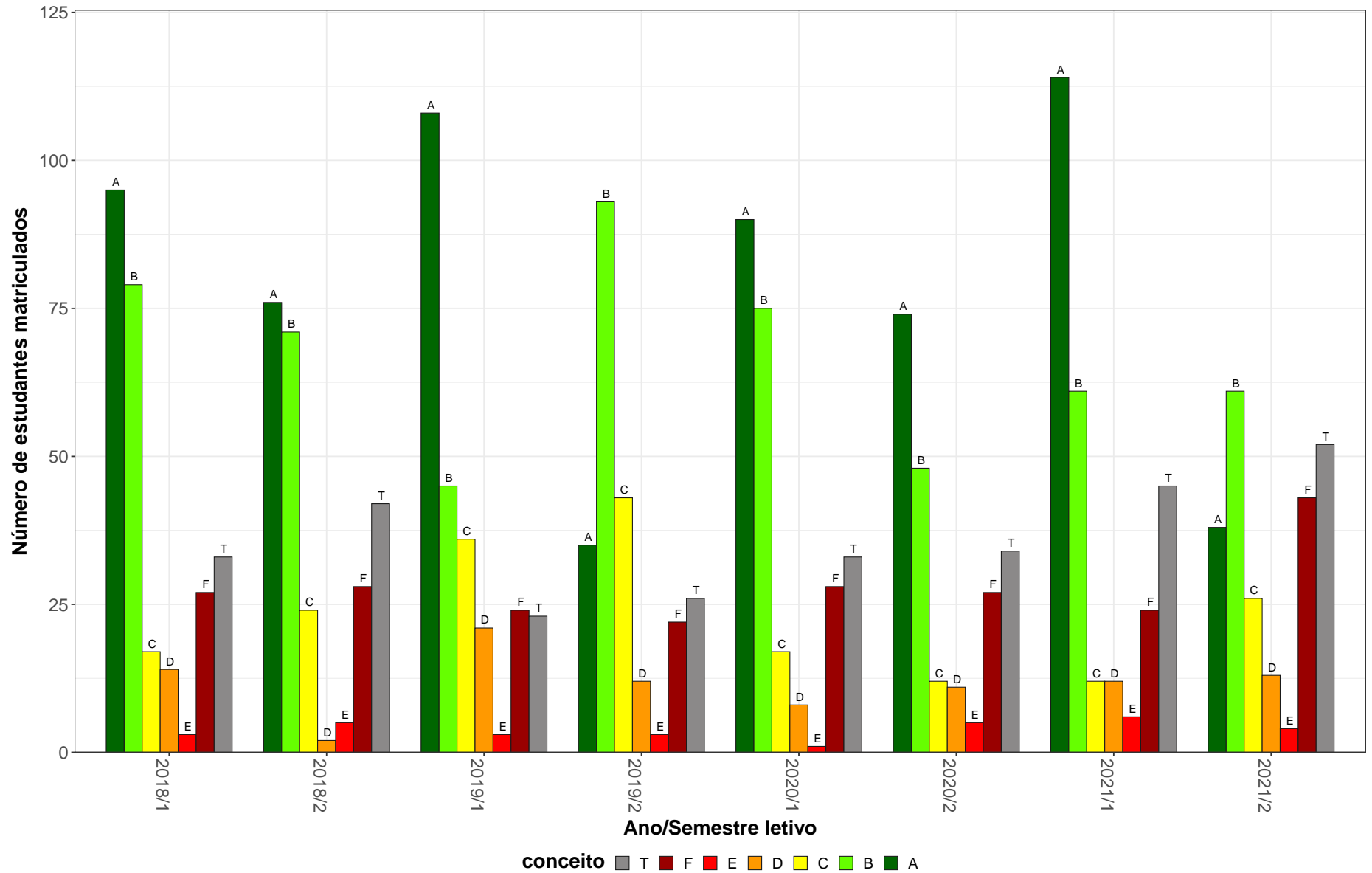


Figura 22: Conceitos obtidos pelos estudantes e número de trancamentos na atividade acadêmica curricular LET305–Teorias da Narrativa no período de 2014 a 2021 na Faculdade de Letras.

Tabela 24: Avaliação da atividade LET306-Fundamentos de Semantica no período de 2014 e 2021.

Situação	2014		2015		2016		2017		2018		2019		2020		2021		Total	
	Freq.	%	Freq.	%	Freq.	%	Freq.	%	Freq.	%	Freq.	%	Freq.	%	Freq.	%	Freq.	%
Letras Diurno (Bacharelado)																		
Aprovado	0	-	0	-	0	-	0	-	44	69,8%	65	80,2%	59	74,7%	57	75%	225	75,3%
Reprovado (I)	0	-	0	-	0	-	0	-	2	3,2%	1	1,2%	0	0%	0	0%	3	1%
Reprovado (R)	0	-	0	-	0	-	0	-	7	11,1%	7	8,6%	6	7,6%	5	6,6%	25	8,4%
Trancamento	0	-	0	-	0	-	0	-	10	15,9%	8	9,9%	14	17,7%	14	18,4%	46	15,4%
Total	0	-	0	-	0	-	0	-	63	100%	81	100%	79	100%	76	100%	299	100%
Letras Diurno (Licenciatura)																		
Aprovado	0	-	0	-	0	-	0	-	88	85,4%	104	88,1%	106	82,8%	91	79,8%	389	84%
Reprovado (I)	0	-	0	-	0	-	0	-	5	4,9%	1	0,8%	0	0%	0	0%	6	1,3%
Reprovado (R)	0	-	0	-	0	-	0	-	5	4,9%	3	2,5%	4	3,1%	6	5,3%	18	3,9%
Trancamento	0	-	0	-	0	-	0	-	5	4,9%	10	8,5%	18	14,1%	17	14,9%	50	10,8%
Total	0	-	0	-	0	-	0	-	103	100%	118	100%	128	100%	114	100%	463	100%
Letras Noturno (Bacharelado)																		
Aprovado	0	-	0	-	0	-	0	-	64	78%	65	67,7%	70	80,5%	57	77%	256	75,5%
Reprovado (I)	0	-	0	-	0	-	0	-	5	6,1%	2	2,1%	0	0%	0	0%	7	2,1%
Reprovado (R)	0	-	0	-	0	-	0	-	2	2,4%	14	14,6%	6	6,9%	4	5,4%	26	7,7%
Trancamento	0	-	0	-	0	-	0	-	11	13,4%	15	15,6%	11	12,6%	13	17,6%	50	14,7%
Total	0	-	0	-	0	-	0	-	82	100%	96	100%	87	100%	74	100%	339	100%
Letras Noturno (Licenciatura)																		
Aprovado	0	-	0	-	0	-	0	-	166	85,6%	139	79%	136	78,2%	109	72,7%	550	79,3%
Reprovado (I)	0	-	0	-	0	-	0	-	8	4,1%	1	0,6%	0	0%	0	0%	9	1,3%
Reprovado (R)	0	-	0	-	0	-	0	-	3	1,5%	17	9,7%	8	4,6%	10	6,7%	38	5,5%
Trancamento	0	-	0	-	0	-	0	-	17	8,8%	19	10,8%	30	17,2%	31	20,7%	97	14%
Total	0	-	0	-	0	-	0	-	194	100%	176	100%	174	100%	150	100%	694	100%

* Foram destacadas na cor cinza as células em que o percentual de aprovados é menor do que o percentual total de aprovados da atividade acadêmica curricular, considerando todo o período avaliado.

Tabela 24: Avaliação da atividade LET306-Fundamentos de Semantica no período de 2014 e 2021 (Continuação).

Situação	2014		2015		2016		2017		2018		2019		2020		2021		Total		
	Freq.	%	Freq.	%	Freq.	%	Freq.	%	Freq.	%	Freq.	%	Freq.	%	Freq.	%	Freq.	%	
TOTAL																			
Aprovado	0	-	0	-	0	-	0	-	362	81,9%	373	79,2%	371	79,3%	314	75,8%	1420	79,1%	
Reprovado (I)	0	-	0	-	0	-	0	-	20	4,5%	5	1,1%	0	0%	0	0%	25	1,4%	
Reprovado (R)	0	-	0	-	0	-	0	-	17	3,8%	41	8,7%	24	5,1%	25	6%	107	6%	
Trancamento	0	-	0	-	0	-	0	-	43	9,7%	52	11%	73	15,6%	75	18,1%	243	13,5%	
Total	0	-	0	-	0	-	0	-	442	100%	471	100%	468	100%	414	100%	1795	100%	

* Foram destacadas na cor cinza as células em que o percentual de aprovados é menor do que o percentual total de aprovados da atividade acadêmica curricular, considerando todo o período avaliado.

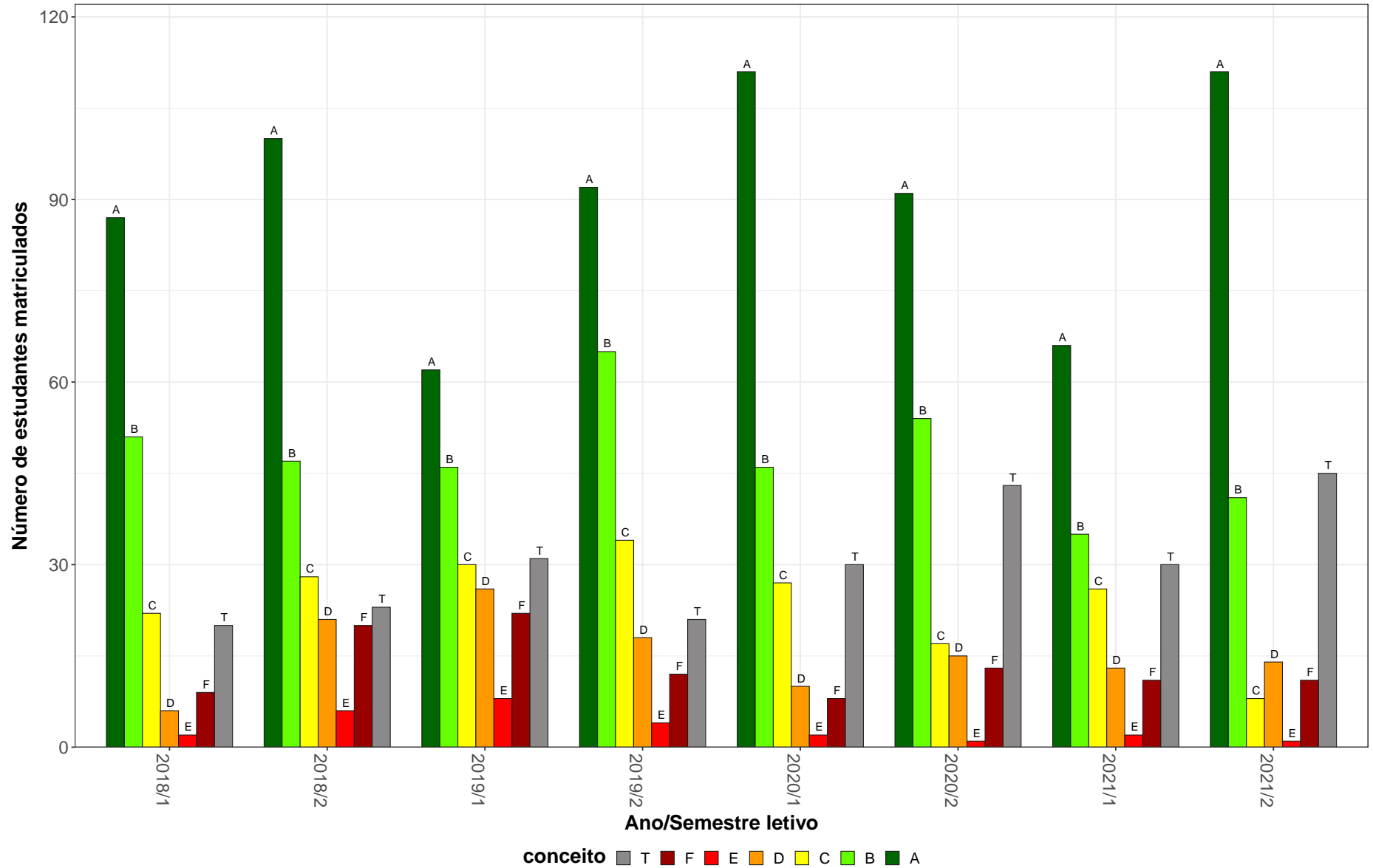


Figura 23: Conceitos obtidos pelos estudantes e número de trancamentos na atividade acadêmica curricular LET306-Fundamentos de Semantica no período de 2014 a 2021 na Faculdade de Letras.

Tabela 25: Avaliação da atividade LET307-Fundamentos de Pragmatica no período de 2014 e 2021.

Situação	2014		2015		2016		2017		2018		2019		2020		2021		Total	
	Freq.	%	Freq.	%	Freq.	%	Freq.	%	Freq.	%	Freq.	%	Freq.	%	Freq.	%	Freq.	%
Letras Diurno (Bacharelado)																		
Aprovado	0	-	0	-	0	-	0	-	52	86,7%	42	59,2%	67	74,4%	54	68,4%	215	71,7%
Reprovado (I)	0	-	0	-	0	-	0	-	0	0%	1	1,4%	0	0%	0	0%	1	0,3%
Reprovado (R)	0	-	0	-	0	-	0	-	3	5%	19	26,8%	7	7,8%	10	12,7%	39	13%
Trancamento	0	-	0	-	0	-	0	-	5	8,3%	9	12,7%	16	17,8%	15	19%	45	15%
Total	0	-	0	-	0	-	0	-	60	100%	71	100%	90	100%	79	100%	300	100%
Letras Diurno (Licenciatura)																		
Aprovado	0	-	0	-	0	-	0	-	90	84,9%	75	63,6%	118	79,2%	89	73,6%	372	75,3%
Reprovado (I)	0	-	0	-	0	-	0	-	0	0%	0	0%	0	0%	0	0%	0	0%
Reprovado (R)	0	-	0	-	0	-	0	-	8	7,5%	37	31,4%	11	7,4%	14	11,6%	70	14,2%
Trancamento	0	-	0	-	0	-	0	-	8	7,5%	6	5,1%	20	13,4%	18	14,9%	52	10,5%
Total	0	-	0	-	0	-	0	-	106	100%	118	100%	149	100%	121	100%	494	100%
Letras Noturno (Bacharelado)																		
Aprovado	0	-	0	-	0	-	0	-	64	77,1%	52	55,9%	72	70,6%	61	72,6%	249	68,8%
Reprovado (I)	0	-	0	-	0	-	0	-	1	1,2%	0	0%	0	0%	0	0%	1	0,3%
Reprovado (R)	0	-	0	-	0	-	0	-	10	12%	25	26,9%	13	12,7%	6	7,1%	54	14,9%
Trancamento	0	-	0	-	0	-	0	-	8	9,6%	16	17,2%	17	16,7%	17	20,2%	58	16%
Total	0	-	0	-	0	-	0	-	83	100%	93	100%	102	100%	84	100%	362	100%
Letras Noturno (Licenciatura)																		
Aprovado	0	-	0	-	0	-	0	-	158	84,5%	123	71,5%	138	70,8%	107	64,1%	526	73%
Reprovado (I)	0	-	0	-	0	-	0	-	2	1,1%	1	0,6%	0	0%	0	0%	3	0,4%
Reprovado (R)	0	-	0	-	0	-	0	-	10	5,3%	30	17,4%	28	14,4%	22	13,2%	90	12,5%
Trancamento	0	-	0	-	0	-	0	-	17	9,1%	18	10,5%	29	14,9%	38	22,8%	102	14,1%
Total	0	-	0	-	0	-	0	-	187	100%	172	100%	195	100%	167	100%	721	100%

* Foram destacadas na cor cinza as células em que o percentual de aprovados é menor do que o percentual total de aprovados da atividade acadêmica curricular, considerando todo o período avaliado.

Tabela 25: Avaliação da atividade LET307-Fundamentos de Pragmatica no período de 2014 e 2021 (Continuação).

Situação	2014		2015		2016		2017		2018		2019		2020		2021		Total		
	Freq.	%	Freq.	%	Freq.	%	Freq.	%	Freq.	%	Freq.	%	Freq.	%	Freq.	%	Freq.	%	
TOTAL																			
Aprovado	0	-	0	-	0	-	0	-	364	83,5%	292	64,3%	395	73,7%	311	69%	1362	72,6%	
Reprovado (I)	0	-	0	-	0	-	0	-	3	0,7%	2	0,4%	0	0%	0	0%	5	0,3%	
Reprovado (R)	0	-	0	-	0	-	0	-	31	7,1%	111	24,4%	59	11%	52	11,5%	253	13,5%	
Trancamento	0	-	0	-	0	-	0	-	38	8,7%	49	10,8%	82	15,3%	88	19,5%	257	13,7%	
Total	0	-	0	-	0	-	0	-	436	100%	454	100%	536	100%	451	100%	1877	100%	

* Foram destacadas na cor cinza as células em que o percentual de aprovados é menor do que o percentual total de aprovados da atividade acadêmica curricular, considerando todo o período avaliado.

LET307–Fundamentos de Pragmatica

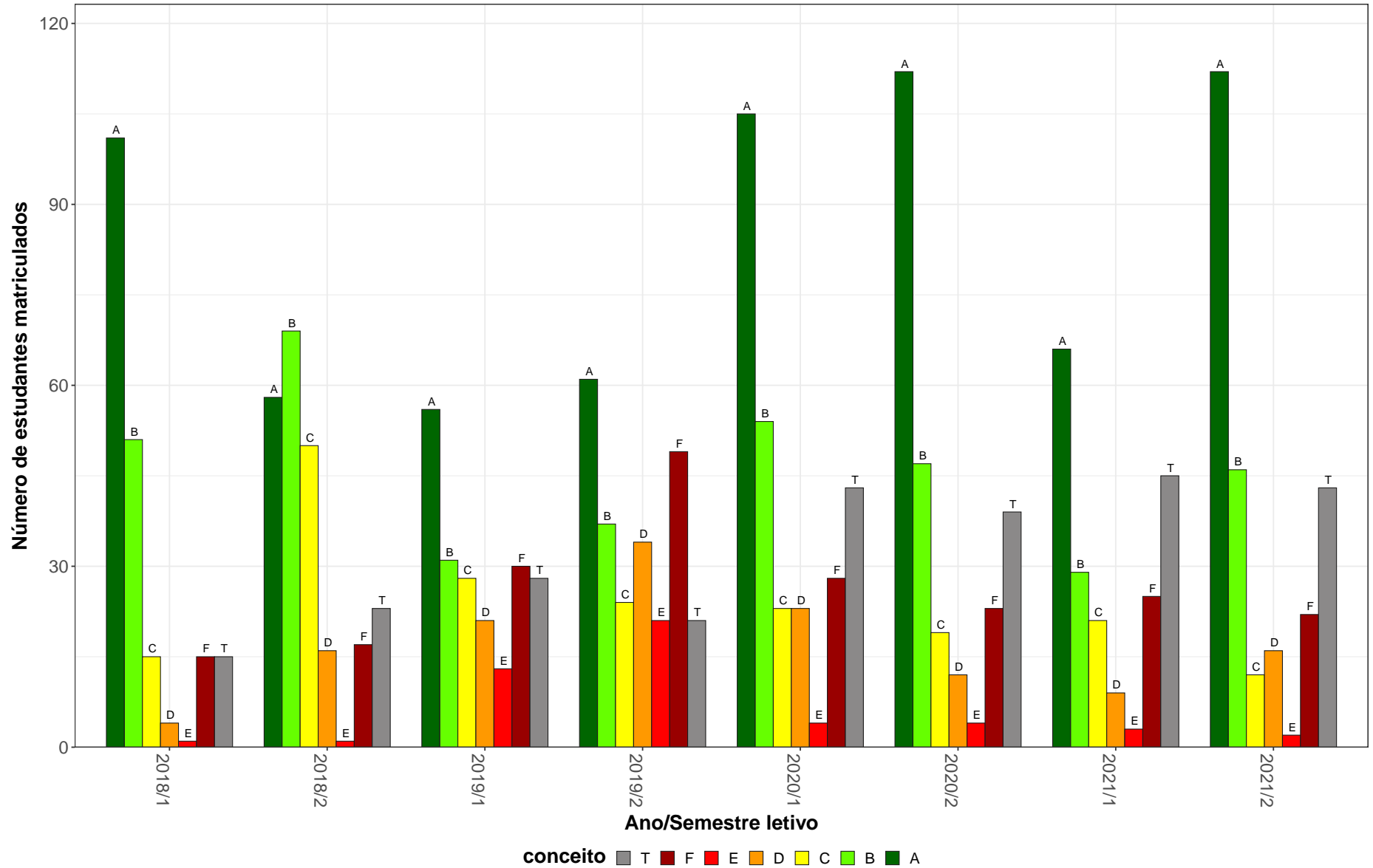


Figura 24: Conceitos obtidos pelos estudantes e número de trancamentos na atividade acadêmica curricular LET307-Fundamentos de Pragmatica no período de 2014 a 2021 na Faculdade de Letras.

Tabela 26: Avaliação da atividade LET308-Lingua Estrangeira no período de 2014 e 2021.

Situação	2014		2015		2016		2017		2018		2019		2020		2021		Total	
	Freq.	%	Freq.	%	Freq.	%	Freq.	%	Freq.	%	Freq.	%	Freq.	%	Freq.	%	Freq.	%
Letras Diurno (Bacharelado)																		
Aprovado	0	-	0	-	0	-	0	-	74	51%	68	49,3%	79	71,2%	60	68,2%	281	58,3%
Reprovado (I)	0	-	0	-	0	-	0	-	14	9,7%	25	18,1%	0	0%	0	0%	39	8,1%
Reprovado (R)	0	-	0	-	0	-	0	-	6	4,1%	10	7,2%	12	10,8%	9	10,2%	37	7,7%
Trancamento	0	-	0	-	0	-	0	-	51	35,2%	35	25,4%	20	18%	19	21,6%	125	25,9%
Total	0	-	0	-	0	-	0	-	145	100%	138	100%	111	100%	88	100%	482	100%
Letras Diurno (Licenciatura)																		
Aprovado	0	-	0	-	0	-	0	-	101	67,8%	112	64,4%	101	65,2%	100	66,2%	414	65,8%
Reprovado (I)	0	-	0	-	0	-	0	-	5	3,4%	27	15,5%	0	0%	0	0%	32	5,1%
Reprovado (R)	0	-	0	-	0	-	0	-	11	7,4%	8	4,6%	20	12,9%	21	13,9%	60	9,5%
Trancamento	0	-	0	-	0	-	0	-	32	21,5%	27	15,5%	34	21,9%	30	19,9%	123	19,6%
Total	0	-	0	-	0	-	0	-	149	100%	174	100%	155	100%	151	100%	629	100%
Letras Noturno (Bacharelado)																		
Aprovado	0	-	0	-	0	-	0	-	58	44,3%	66	59,5%	58	51,8%	69	52,7%	251	51,8%
Reprovado (I)	0	-	0	-	0	-	0	-	15	11,5%	22	19,8%	0	0%	0	0%	37	7,6%
Reprovado (R)	0	-	0	-	0	-	0	-	12	9,2%	2	1,8%	14	12,5%	17	13%	45	9,3%
Trancamento	0	-	0	-	0	-	0	-	46	35,1%	21	18,9%	40	35,7%	45	34,4%	152	31,3%
Total	0	-	0	-	0	-	0	-	131	100%	111	100%	112	100%	131	100%	485	100%
Letras Noturno (Licenciatura)																		
Aprovado	0	-	0	-	0	-	0	-	65	47,8%	97	64,2%	71	53,8%	87	56,5%	320	55,8%
Reprovado (I)	0	-	0	-	0	-	0	-	14	10,3%	19	12,6%	0	0%	0	0%	33	5,8%
Reprovado (R)	0	-	0	-	0	-	0	-	10	7,4%	1	0,7%	24	18,2%	19	12,3%	54	9,4%
Trancamento	0	-	0	-	0	-	0	-	47	34,6%	34	22,5%	37	28%	48	31,2%	166	29%
Total	0	-	0	-	0	-	0	-	136	100%	151	100%	132	100%	154	100%	573	100%

* Foram destacadas na cor cinza as células em que o percentual de aprovados é menor do que o percentual total de aprovados da atividade acadêmica curricular, considerando todo o período avaliado.

Tabela 26: Avaliação da atividade LET308-Lingua Estrangeira no período de 2014 e 2021 (Continuação).

Situação	2014		2015		2016		2017		2018		2019		2020		2021		Total		
	Freq.	%	Freq.	%	Freq.	%	Freq.	%	Freq.	%	Freq.	%	Freq.	%	Freq.	%	Freq.	%	
TOTAL																			
Aprovado	0	-	0	-	0	-	0	-	299	53,2%	349	59,7%	310	60,5%	316	60,3%	1274	58,4%	
Reprovado (I)	0	-	0	-	0	-	0	-	48	8,5%	95	16,2%	0	0%	0	0%	143	6,6%	
Reprovado (R)	0	-	0	-	0	-	0	-	39	6,9%	21	3,6%	70	13,7%	66	12,6%	196	9%	
Trancamento	0	-	0	-	0	-	0	-	176	31,3%	120	20,5%	132	25,8%	142	27,1%	570	26,1%	
Total	0	-	0	-	0	-	0	-	562	100%	585	100%	512	100%	524	100%	2183	100%	

* Foram destacadas na cor cinza as células em que o percentual de aprovados é menor do que o percentual total de aprovados da atividade acadêmica curricular, considerando todo o período avaliado.

LET308–Lingua Estrangeira

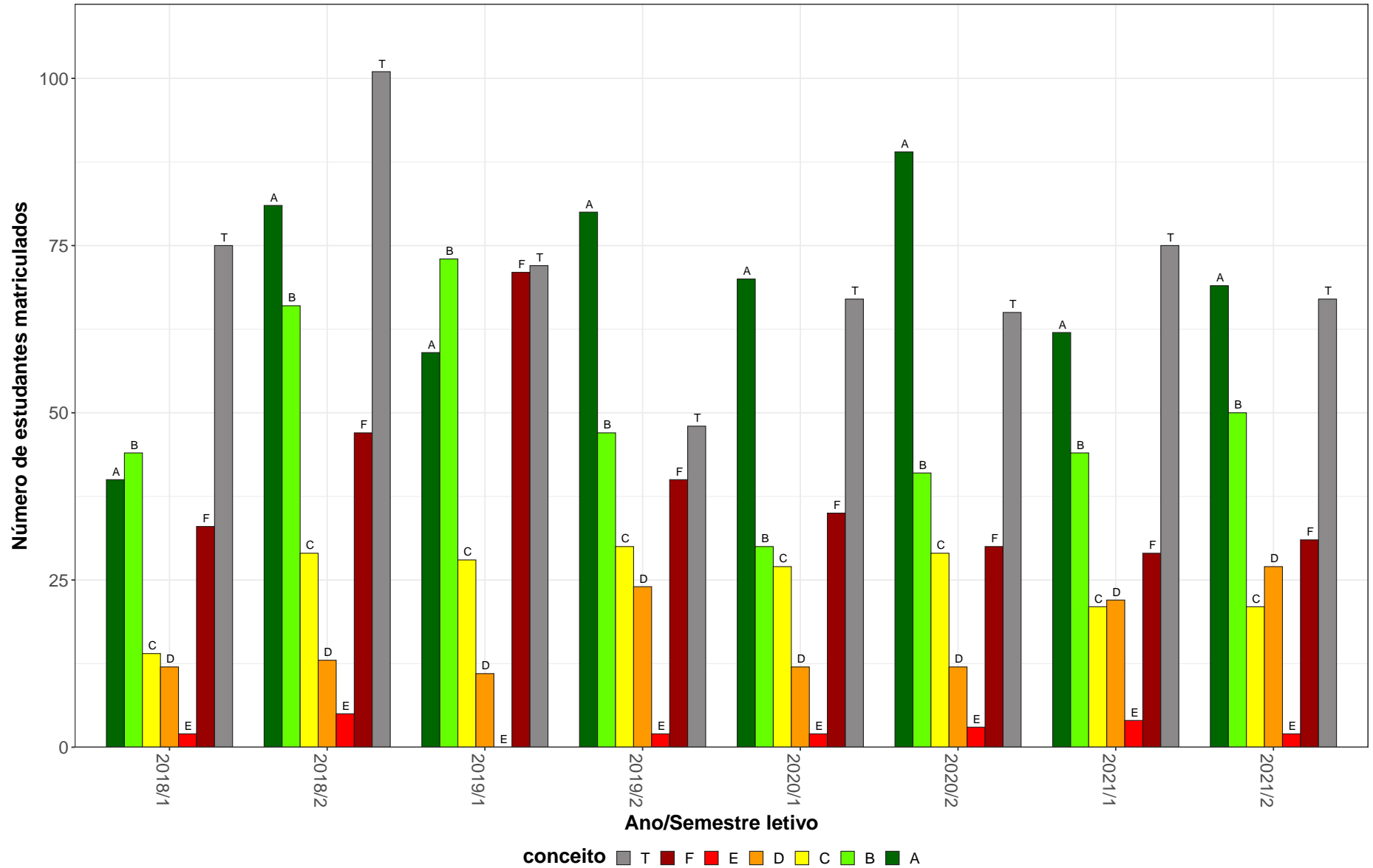


Figura 25: Conceitos obtidos pelos estudantes e número de trancamentos na atividade acadêmica curricular LET308-Lingua Estrangeira no período de 2014 a 2021 na Faculdade de Letras.

Tabela 27: Avaliação da atividade LET309-Oficina de Texto: Introdução A Pesquisa Científica no período de 2014 e 2021.

Situação	2014		2015		2016		2017		2018		2019		2020		2021		Total	
	Freq.	%	Freq.	%	Freq.	%	Freq.	%	Freq.	%	Freq.	%	Freq.	%	Freq.	%	Freq.	%
Letras Diurno (Bacharelado)																		
Aprovado	0	-	0	-	0	-	0	-	22	84,6%	60	88,2%	50	79,4%	49	72,1%	181	80,4%
Reprovado (I)	0	-	0	-	0	-	0	-	0	0%	1	1,5%	0	0%	0	0%	1	0,4%
Reprovado (R)	0	-	0	-	0	-	0	-	0	0%	0	0%	3	4,8%	3	4,4%	6	2,7%
Trancamento	0	-	0	-	0	-	0	-	4	15,4%	7	10,3%	10	15,9%	16	23,5%	37	16,4%
Total	0	-	0	-	0	-	0	-	26	100%	68	100%	63	100%	68	100%	225	100%
Letras Diurno (Licenciatura)																		
Aprovado	0	-	0	-	0	-	0	-	39	90,7%	95	88%	93	86,1%	78	79,6%	305	85,4%
Reprovado (I)	0	-	0	-	0	-	0	-	0	0%	5	4,6%	0	0%	0	0%	5	1,4%
Reprovado (R)	0	-	0	-	0	-	0	-	1	2,3%	0	0%	4	3,7%	3	3,1%	8	2,2%
Trancamento	0	-	0	-	0	-	0	-	3	7%	8	7,4%	11	10,2%	17	17,3%	39	10,9%
Total	0	-	0	-	0	-	0	-	43	100%	108	100%	108	100%	98	100%	357	100%
Letras Noturno (Bacharelado)																		
Aprovado	0	-	0	-	0	-	0	-	20	64,5%	61	74,4%	52	65%	52	68,4%	185	68,8%
Reprovado (I)	0	-	0	-	0	-	0	-	3	9,7%	5	6,1%	0	0%	0	0%	8	3%
Reprovado (R)	0	-	0	-	0	-	0	-	0	0%	2	2,4%	8	10%	9	11,8%	19	7,1%
Trancamento	0	-	0	-	0	-	0	-	8	25,8%	14	17,1%	20	25%	15	19,7%	57	21,2%
Total	0	-	0	-	0	-	0	-	31	100%	82	100%	80	100%	76	100%	269	100%
Letras Noturno (Licenciatura)																		
Aprovado	0	-	0	-	0	-	0	-	62	84,9%	127	82,5%	111	74%	101	71,1%	401	77,3%
Reprovado (I)	0	-	0	-	0	-	0	-	3	4,1%	10	6,5%	0	0%	0	0%	13	2,5%
Reprovado (R)	0	-	0	-	0	-	0	-	2	2,7%	4	2,6%	10	6,7%	5	3,5%	21	4%
Trancamento	0	-	0	-	0	-	0	-	6	8,2%	13	8,4%	29	19,3%	36	25,4%	84	16,2%
Total	0	-	0	-	0	-	0	-	73	100%	154	100%	150	100%	142	100%	519	100%

* Foram destacadas na cor cinza as células em que o percentual de aprovados é menor do que o percentual total de aprovados da atividade acadêmica curricular, considerando todo o período avaliado.

Tabela 27: Avaliação da atividade LET309-Oficina de Texto: Introdução A Pesquisa Científica no período de 2014 e 2021 (Continuação).

Situação	2014		2015		2016		2017		2018		2019		2020		2021		Total		
	Freq.	%	Freq.	%	Freq.	%	Freq.	%	Freq.	%	Freq.	%	Freq.	%	Freq.	%	Freq.	%	
TOTAL																			
Aprovado	0	-	0	-	0	-	0	-	143	82,7%	343	83,3%	313	76,5%	280	72,9%	1079	78,3%	
Reprovado (I)	0	-	0	-	0	-	0	-	6	3,5%	21	5,1%	0	0%	0	0%	27	2%	
Reprovado (R)	0	-	0	-	0	-	0	-	3	1,7%	6	1,5%	25	6,1%	20	5,2%	54	3,9%	
Trancamento	0	-	0	-	0	-	0	-	21	12,1%	42	10,2%	71	17,4%	84	21,9%	218	15,8%	
Total	0	-	0	-	0	-	0	-	173	100%	412	100%	409	100%	384	100%	1378	100%	

* Foram destacadas na cor cinza as células em que o percentual de aprovados é menor do que o percentual total de aprovados da atividade acadêmica curricular, considerando todo o período avaliado.

LET309–Oficina de Texto: Introdução A Pesquisa Científica

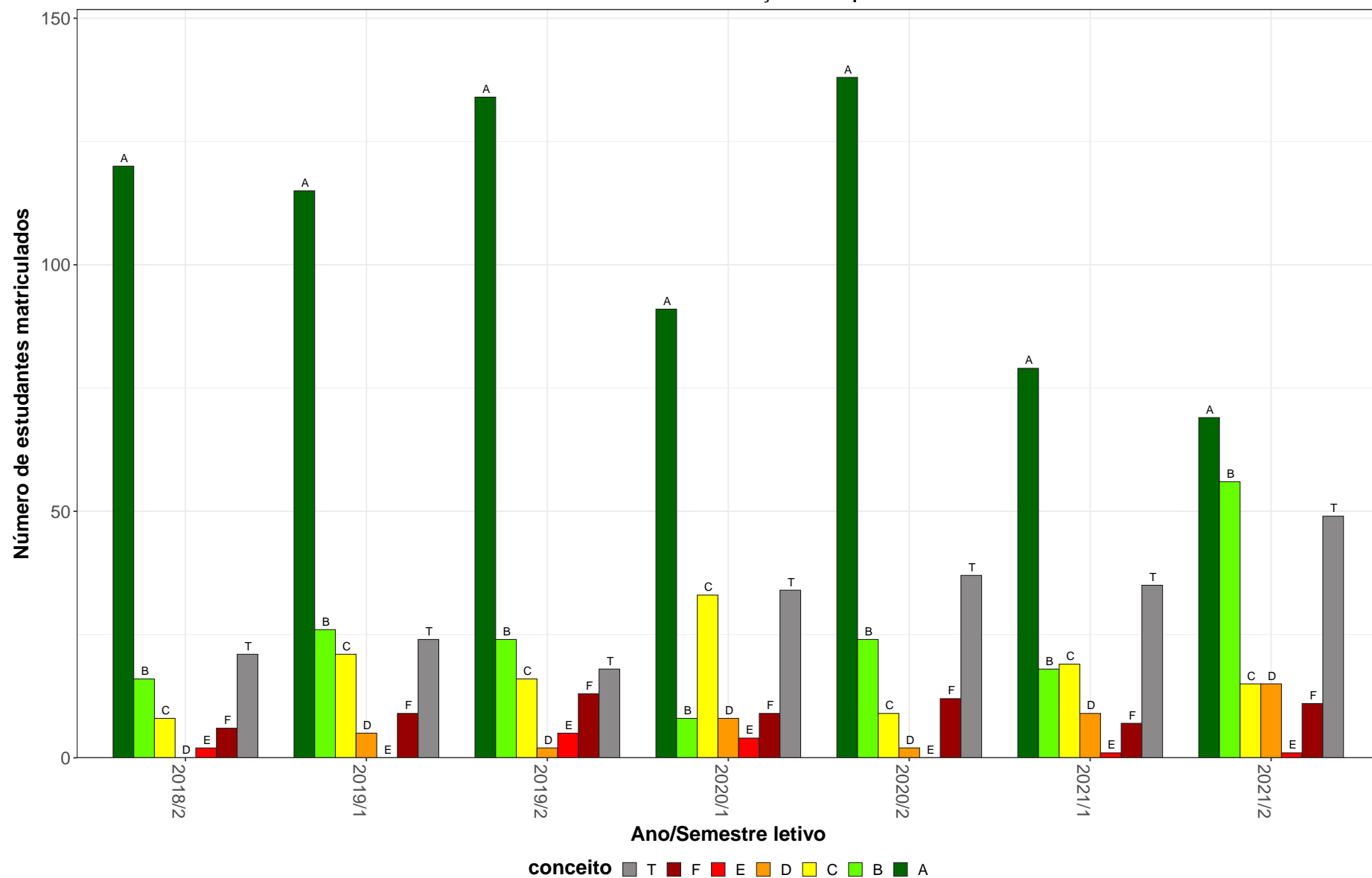


Figura 26: Conceitos obtidos pelos estudantes e número de trancamentos na atividade acadêmica curricular LET309-Oficina de Texto: Introdução A Pesquisa Científica no período de 2014 a 2021 na Faculdade de Letras.

Tabela 28: Avaliação da atividade LET310-Questões de Teoria da Literatura no período de 2014 e 2021.

Situação	2014		2015		2016		2017		2018		2019		2020		2021		Total	
	Freq.	%	Freq.	%	Freq.	%	Freq.	%	Freq.	%	Freq.	%	Freq.	%	Freq.	%	Freq.	%
Letras Diurno (Bacharelado)																		
Aprovado	0	-	0	-	0	-	0	-	44	80%	55	80,9%	54	69,2%	56	66,7%	209	73,3%
Reprovado (I)	0	-	0	-	0	-	0	-	4	7,3%	5	7,4%	3	3,8%	0	0%	12	4,2%
Reprovado (R)	0	-	0	-	0	-	0	-	2	3,6%	0	0%	7	9%	6	7,1%	15	5,3%
Trancamento	0	-	0	-	0	-	0	-	5	9,1%	8	11,8%	14	17,9%	22	26,2%	49	17,2%
Total	0	-	0	-	0	-	0	-	55	100%	68	100%	78	100%	84	100%	285	100%
Letras Diurno (Licenciatura)																		
Aprovado	0	-	0	-	0	-	0	-	81	84,4%	93	81,6%	95	78,5%	89	70,6%	358	78,3%
Reprovado (I)	0	-	0	-	0	-	0	-	6	6,2%	10	8,8%	0	0%	0	0%	16	3,5%
Reprovado (R)	0	-	0	-	0	-	0	-	2	2,1%	2	1,8%	10	8,3%	18	14,3%	32	7%
Trancamento	0	-	0	-	0	-	0	-	7	7,3%	9	7,9%	16	13,2%	19	15,1%	51	11,2%
Total	0	-	0	-	0	-	0	-	96	100%	114	100%	121	100%	126	100%	457	100%
Letras Noturno (Bacharelado)																		
Aprovado	0	-	0	-	0	-	0	-	63	71,6%	59	71,1%	56	61,5%	60	66,7%	238	67,6%
Reprovado (I)	0	-	0	-	0	-	0	-	9	10,2%	8	9,6%	1	1,1%	0	0%	18	5,1%
Reprovado (R)	0	-	0	-	0	-	0	-	1	1,1%	3	3,6%	14	15,4%	11	12,2%	29	8,2%
Trancamento	0	-	0	-	0	-	0	-	15	17%	13	15,7%	20	22%	19	21,1%	67	19%
Total	0	-	0	-	0	-	0	-	88	100%	83	100%	91	100%	90	100%	352	100%
Letras Noturno (Licenciatura)																		
Aprovado	0	-	0	-	0	-	0	-	149	85,6%	137	80,6%	113	63,8%	96	65,8%	495	74,2%
Reprovado (I)	0	-	0	-	0	-	0	-	8	4,6%	13	7,6%	5	2,8%	0	0%	26	3,9%
Reprovado (R)	0	-	0	-	0	-	0	-	7	4%	4	2,4%	18	10,2%	18	12,3%	47	7%
Trancamento	0	-	0	-	0	-	0	-	10	5,7%	16	9,4%	41	23,2%	32	21,9%	99	14,8%
Total	0	-	0	-	0	-	0	-	174	100%	170	100%	177	100%	146	100%	667	100%

* Foram destacadas na cor cinza as células em que o percentual de aprovados é menor do que o percentual total de aprovados da atividade acadêmica curricular, considerando todo o período avaliado.

Tabela 28: Avaliação da atividade LET310-Questões de Teoria da Literatura no período de 2014 e 2021 (Continuação).

Situação	2014		2015		2016		2017		2018		2019		2020		2021		Total		
	Freq.	%	Freq.	%	Freq.	%	Freq.	%	Freq.	%	Freq.	%	Freq.	%	Freq.	%	Freq.	%	
TOTAL																			
Aprovado	0	-	0	-	0	-	0	-	337	81,4%	344	79,1%	318	68,1%	302	67,6%	1301	73,8%	
Reprovado (I)	0	-	0	-	0	-	0	-	27	6,5%	36	8,3%	9	1,9%	0	0%	72	4,1%	
Reprovado (R)	0	-	0	-	0	-	0	-	13	3,1%	9	2,1%	49	10,5%	53	11,9%	124	7%	
Trancamento	0	-	0	-	0	-	0	-	37	8,9%	46	10,6%	91	19,5%	92	20,6%	266	15,1%	
Total	0	-	0	-	0	-	0	-	414	100%	435	100%	467	100%	447	100%	1763	100%	

* Foram destacadas na cor cinza as células em que o percentual de aprovados é menor do que o percentual total de aprovados da atividade acadêmica curricular, considerando todo o período avaliado.

LET310–Questoes de Teoria da Literatura

110

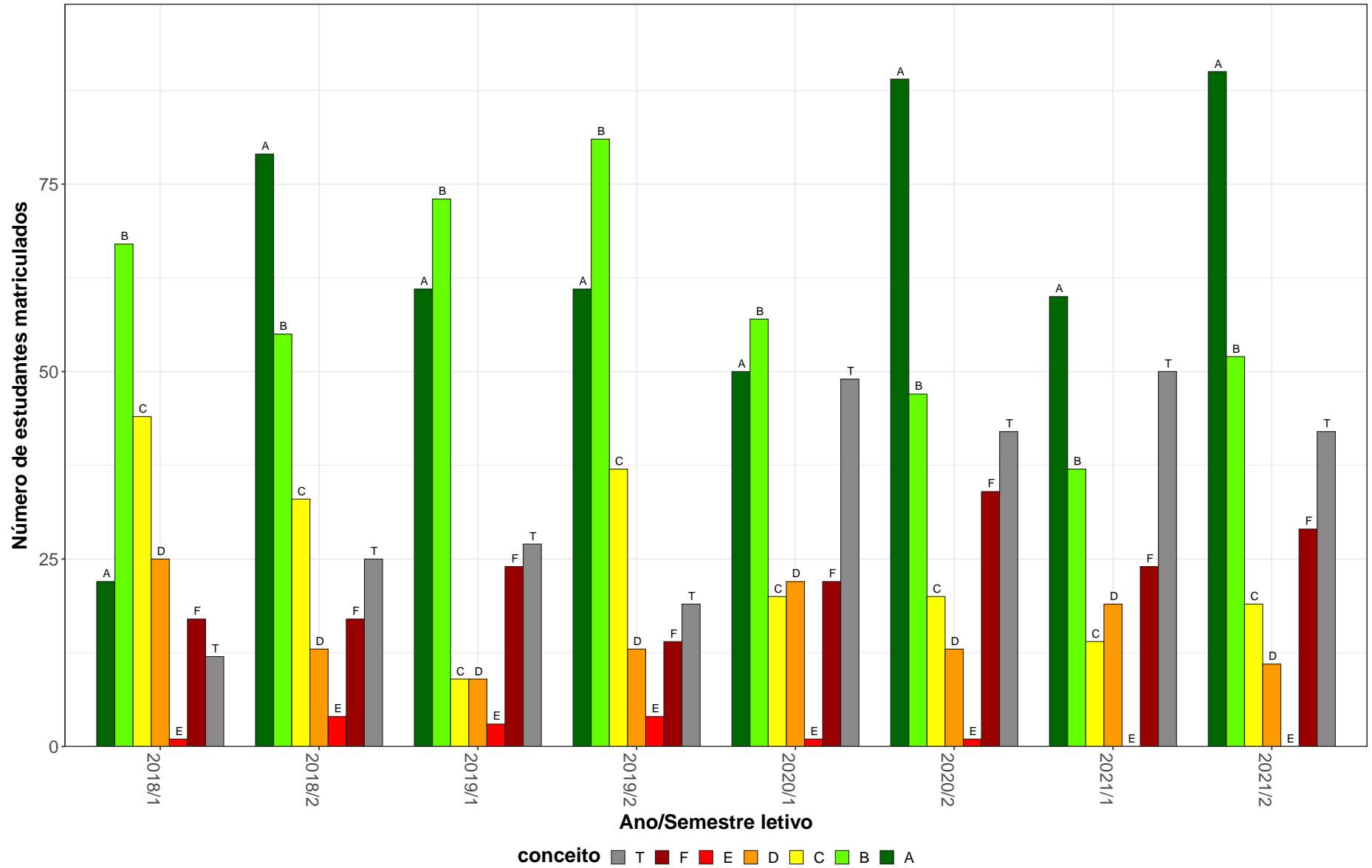


Figura 27: Conceitos obtidos pelos estudantes e número de trancamentos na atividade acadêmica curricular LET310-Questoes de Teoria da Literatura no período de 2014 a 2021 na Faculdade de Letras.

Tabela 29: Avaliação da atividade LET311-Seminário de Leitura: Literatura Classica no período de 2014 e 2021.

Situação	2014		2015		2016		2017		2018		2019		2020		2021		Total	
	Freq.	%	Freq.	%	Freq.	%	Freq.	%	Freq.	%	Freq.	%	Freq.	%	Freq.	%	Freq.	%
Letras Diurno (Bacharelado)																		
Aprovado	0	-	0	-	0	-	0	-	56	73,7%	65	80,2%	58	76,3%	57	79,2%	236	77,4%
Reprovado (I)	0	-	0	-	0	-	0	-	1	1,3%	0	0%	0	0%	0	0%	1	0,3%
Reprovado (R)	0	-	0	-	0	-	0	-	4	5,3%	4	4,9%	5	6,6%	3	4,2%	16	5,2%
Trancamento	0	-	0	-	0	-	0	-	15	19,7%	12	14,8%	13	17,1%	12	16,7%	52	17%
Total	0	-	0	-	0	-	0	-	76	100%	81	100%	76	100%	72	100%	305	100%
Letras Diurno (Licenciatura)																		
Aprovado	0	-	0	-	0	-	0	-	106	88,3%	103	88%	96	74,4%	94	79%	399	82,3%
Reprovado (I)	0	-	0	-	0	-	0	-	0	0%	2	1,7%	0	0%	0	0%	2	0,4%
Reprovado (R)	0	-	0	-	0	-	0	-	5	4,2%	2	1,7%	15	11,6%	9	7,6%	31	6,4%
Trancamento	0	-	0	-	0	-	0	-	9	7,5%	10	8,5%	18	14%	16	13,4%	53	10,9%
Total	0	-	0	-	0	-	0	-	120	100%	117	100%	129	100%	119	100%	485	100%
Letras Noturno (Bacharelado)																		
Aprovado	0	-	0	-	0	-	0	-	77	82,8%	66	81,5%	63	73,3%	65	78,3%	271	79%
Reprovado (I)	0	-	0	-	0	-	0	-	0	0%	2	2,5%	0	0%	0	0%	2	0,6%
Reprovado (R)	0	-	0	-	0	-	0	-	3	3,2%	5	6,2%	8	9,3%	6	7,2%	22	6,4%
Trancamento	0	-	0	-	0	-	0	-	13	14%	8	9,9%	15	17,4%	12	14,5%	48	14%
Total	0	-	0	-	0	-	0	-	93	100%	81	100%	86	100%	83	100%	343	100%
Letras Noturno (Licenciatura)																		
Aprovado	0	-	0	-	0	-	0	-	165	81,3%	142	81,1%	145	78,8%	106	70,2%	558	78,3%
Reprovado (I)	0	-	0	-	0	-	0	-	5	2,5%	6	3,4%	0	0%	0	0%	11	1,5%
Reprovado (R)	0	-	0	-	0	-	0	-	4	2%	5	2,9%	10	5,4%	14	9,3%	33	4,6%
Trancamento	0	-	0	-	0	-	0	-	29	14,3%	22	12,6%	29	15,8%	31	20,5%	111	15,6%
Total	0	-	0	-	0	-	0	-	203	100%	175	100%	184	100%	151	100%	713	100%

* Foram destacadas na cor cinza as células em que o percentual de aprovados é menor do que o percentual total de aprovados da atividade acadêmica curricular, considerando todo o período avaliado.

Tabela 29: Avaliação da atividade LET311-Seminário de Leitura: Literatura Classica no período de 2014 e 2021 (Continuação).

Situação	2014		2015		2016		2017		2018		2019		2020		2021		Total		
	Freq.	%	Freq.	%	Freq.	%	Freq.	%	Freq.	%	Freq.	%	Freq.	%	Freq.	%	Freq.	%	
TOTAL																			
Aprovado	0	-	0	-	0	-	0	-	405	82,2%	381	81,8%	362	76,1%	324	75,3%	1472	78,9%	
Reprovado (I)	0	-	0	-	0	-	0	-	6	1,2%	13	2,8%	0	0%	0	0%	19	1%	
Reprovado (R)	0	-	0	-	0	-	0	-	16	3,2%	16	3,4%	38	8%	33	7,7%	103	5,5%	
Trancamento	0	-	0	-	0	-	0	-	66	13,4%	56	12%	76	16%	73	17%	271	14,5%	
Total	0	-	0	-	0	-	0	-	493	100%	466	100%	476	100%	430	100%	1865	100%	

* Foram destacadas na cor cinza as células em que o percentual de aprovados é menor do que o percentual total de aprovados da atividade acadêmica curricular, considerando todo o período avaliado.

LET311–Seminário de Leitura: Literatura Classica

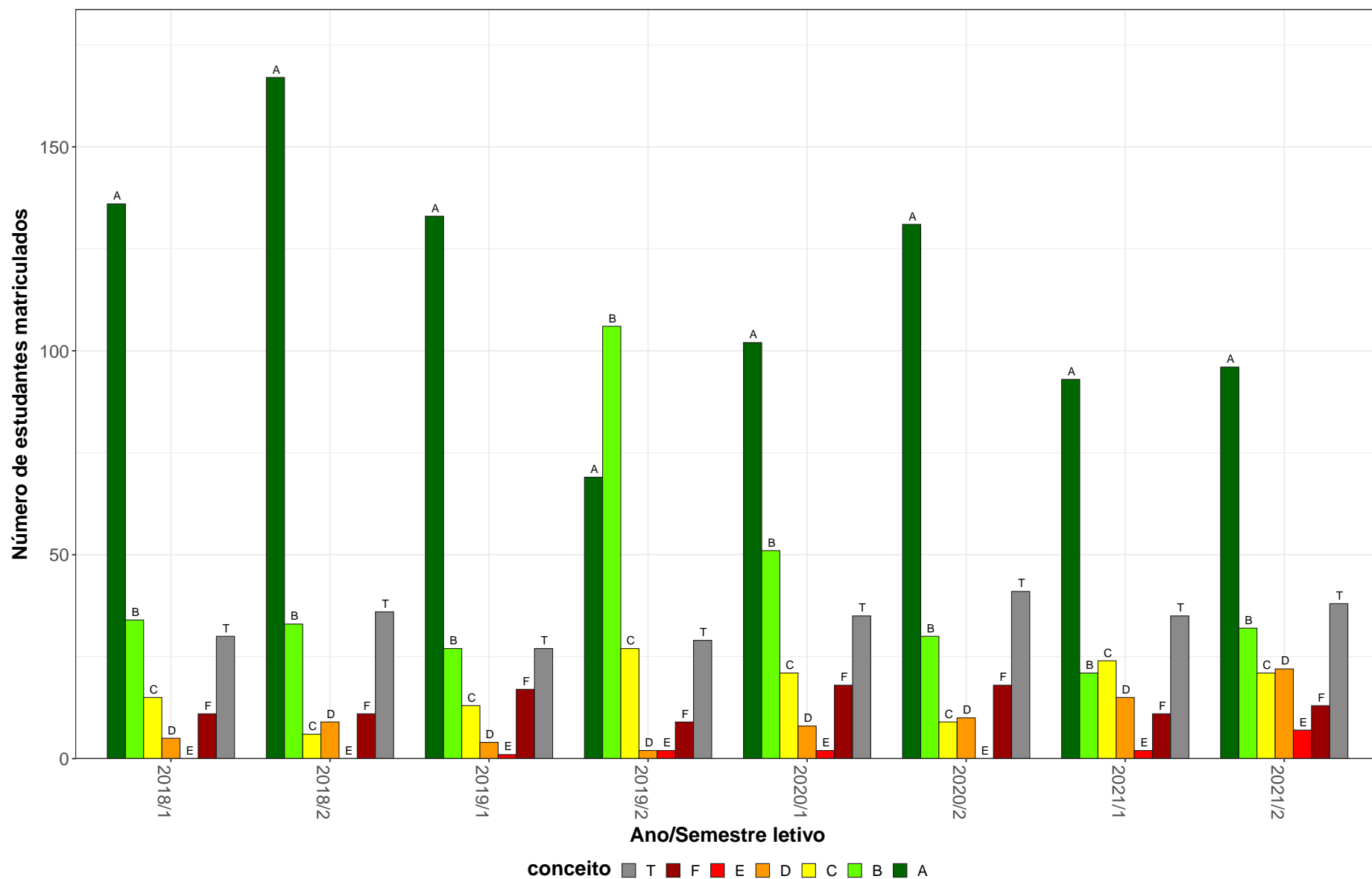


Figura 28: Conceitos obtidos pelos estudantes e número de trancamentos na atividade acadêmica curricular LET311-Seminário de Leitura: Literatura Classica no período de 2014 a 2021 na Faculdade de Letras.

Tabela 30: Avaliação da atividade LET312-Seminario de Leitura: Literatura Estrangeira no período de 2014 e 2021.

Situação	2014		2015		2016		2017		2018		2019		2020		2021		Total	
	Freq.	%	Freq.	%	Freq.	%	Freq.	%	Freq.	%	Freq.	%	Freq.	%	Freq.	%	Freq.	%
Letras Diurno (Bacharelado)																		
Aprovado	0	-	0	-	0	-	0	-	46	78%	61	77,2%	59	74,7%	49	69%	215	74,7%
Reprovado (I)	0	-	0	-	0	-	0	-	3	5,1%	8	10,1%	0	0%	0	0%	11	3,8%
Reprovado (R)	0	-	0	-	0	-	0	-	2	3,4%	0	0%	7	8,9%	6	8,5%	15	5,2%
Trancamento	0	-	0	-	0	-	0	-	8	13,6%	10	12,7%	13	16,5%	16	22,5%	47	16,3%
Total	0	-	0	-	0	-	0	-	59	100%	79	100%	79	100%	71	100%	288	100%
Letras Diurno (Licenciatura)																		
Aprovado	0	-	0	-	0	-	0	-	90	82,6%	104	87,4%	97	80,8%	85	76,6%	376	81,9%
Reprovado (I)	0	-	0	-	0	-	0	-	6	5,5%	9	7,6%	0	0%	0	0%	15	3,3%
Reprovado (R)	0	-	0	-	0	-	0	-	4	3,7%	1	0,8%	7	5,8%	10	9%	22	4,8%
Trancamento	0	-	0	-	0	-	0	-	9	8,3%	5	4,2%	16	13,3%	16	14,4%	46	10%
Total	0	-	0	-	0	-	0	-	109	100%	119	100%	120	100%	111	100%	459	100%
Letras Noturno (Bacharelado)																		
Aprovado	0	-	0	-	0	-	0	-	61	67,8%	67	72,8%	56	62,9%	64	73,6%	248	69,3%
Reprovado (I)	0	-	0	-	0	-	0	-	9	10%	11	12%	0	0%	0	0%	20	5,6%
Reprovado (R)	0	-	0	-	0	-	0	-	3	3,3%	2	2,2%	13	14,6%	7	8%	25	7%
Trancamento	0	-	0	-	0	-	0	-	17	18,9%	12	13%	20	22,5%	16	18,4%	65	18,2%
Total	0	-	0	-	0	-	0	-	90	100%	92	100%	89	100%	87	100%	358	100%
Letras Noturno (Licenciatura)																		
Aprovado	0	-	0	-	0	-	0	-	159	83,2%	147	80,8%	129	72,9%	100	71,4%	535	77,5%
Reprovado (I)	0	-	0	-	0	-	0	-	9	4,7%	10	5,5%	0	0%	0	0%	19	2,8%
Reprovado (R)	0	-	0	-	0	-	0	-	6	3,1%	3	1,6%	15	8,5%	14	10%	38	5,5%
Trancamento	0	-	0	-	0	-	0	-	17	8,9%	22	12,1%	33	18,6%	26	18,6%	98	14,2%
Total	0	-	0	-	0	-	0	-	191	100%	182	100%	177	100%	140	100%	690	100%

* Foram destacadas na cor cinza as células em que o percentual de aprovados é menor do que o percentual total de aprovados da atividade acadêmica curricular, considerando todo o período avaliado.

Tabela 30: Avaliação da atividade LET312-Seminário de Leitura: Literatura Estrangeira no período de 2014 e 2021 (Continuação).

Situação	2014		2015		2016		2017		2018		2019		2020		2021		Total		
	Freq.	%	Freq.	%	Freq.	%	Freq.	%	Freq.	%	Freq.	%	Freq.	%	Freq.	%	Freq.	%	
TOTAL																			
Aprovado	0	-	0	-	0	-	0	-	356	79,3%	380	79,8%	341	73,3%	298	72,9%	1375	76,4%	
Reprovado (I)	0	-	0	-	0	-	0	-	27	6%	39	8,2%	0	0%	0	0%	66	3,7%	
Reprovado (R)	0	-	0	-	0	-	0	-	15	3,3%	6	1,3%	42	9%	37	9%	100	5,6%	
Trancamento	0	-	0	-	0	-	0	-	51	11,4%	51	10,7%	82	17,6%	74	18,1%	258	14,3%	
Total	0	-	0	-	0	-	0	-	449	100%	476	100%	465	100%	409	100%	1799	100%	

* Foram destacadas na cor cinza as células em que o percentual de aprovados é menor do que o percentual total de aprovados da atividade acadêmica curricular, considerando todo o período avaliado.

LET312–Seminário de Leitura: Literatura Estrangeira

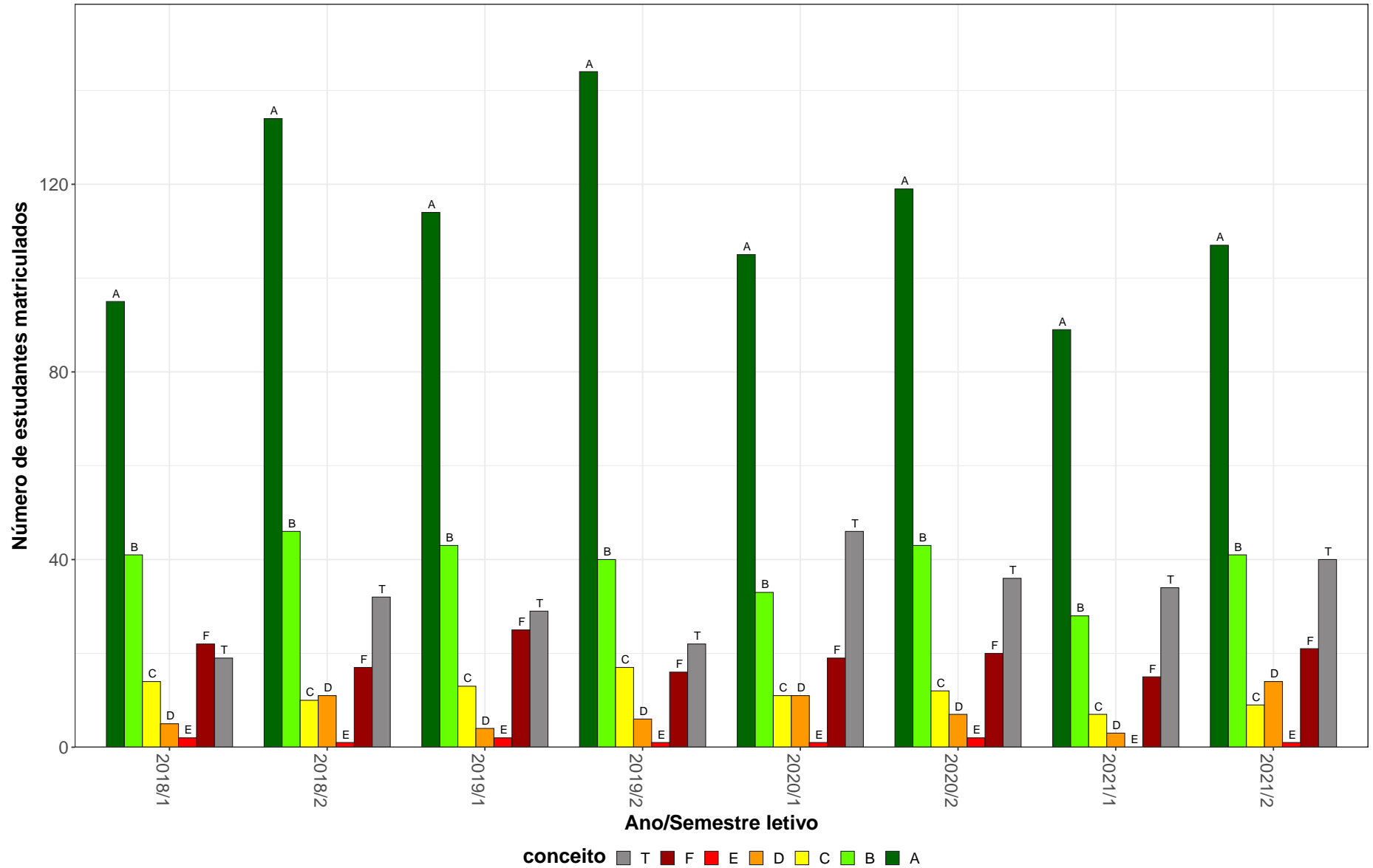


Figura 29: Conceitos obtidos pelos estudantes e número de trancamentos na atividade acadêmica curricular LET312-Seminário de Leitura: Literatura Estrangeira no período de 2014 a 2021 na Faculdade de Letras.

Tabela 31: Avaliação da atividade LET313-Teorias da Poesia no período de 2014 e 2021.

Situação	2014		2015		2016		2017		2018		2019		2020		2021		Total	
	Freq.	%	Freq.	%	Freq.	%	Freq.	%	Freq.	%	Freq.	%	Freq.	%	Freq.	%	Freq.	%
Letras Diurno (Bacharelado)																		
Aprovado	0	-	0	-	0	-	0	-	41	83,7%	61	81,3%	56	80%	51	67,1%	209	77,4%
Reprovado (I)	0	-	0	-	0	-	0	-	1	2%	1	1,3%	0	0%	0	0%	2	0,7%
Reprovado (R)	0	-	0	-	0	-	0	-	3	6,1%	3	4%	6	8,6%	3	3,9%	15	5,6%
Trancamento	0	-	0	-	0	-	0	-	4	8,2%	10	13,3%	8	11,4%	22	28,9%	44	16,3%
Total	0	-	0	-	0	-	0	-	49	100%	75	100%	70	100%	76	100%	270	100%
Letras Diurno (Licenciatura)																		
Aprovado	0	-	0	-	0	-	0	-	86	84,3%	88	78,6%	100	77,5%	92	78%	366	79,4%
Reprovado (I)	0	-	0	-	0	-	0	-	4	3,9%	3	2,7%	0	0%	0	0%	7	1,5%
Reprovado (R)	0	-	0	-	0	-	0	-	0	0%	3	2,7%	8	6,2%	8	6,8%	19	4,1%
Trancamento	0	-	0	-	0	-	0	-	12	11,8%	18	16,1%	21	16,3%	18	15,3%	69	15%
Total	0	-	0	-	0	-	0	-	102	100%	112	100%	129	100%	118	100%	461	100%
Letras Noturno (Bacharelado)																		
Aprovado	0	-	0	-	0	-	0	-	59	67%	63	67,7%	54	57,4%	67	65%	243	64,3%
Reprovado (I)	0	-	0	-	0	-	0	-	5	5,7%	7	7,5%	0	0%	0	0%	12	3,2%
Reprovado (R)	0	-	0	-	0	-	0	-	5	5,7%	3	3,2%	17	18,1%	6	5,8%	31	8,2%
Trancamento	0	-	0	-	0	-	0	-	19	21,6%	20	21,5%	23	24,5%	30	29,1%	92	24,3%
Total	0	-	0	-	0	-	0	-	88	100%	93	100%	94	100%	103	100%	378	100%
Letras Noturno (Licenciatura)																		
Aprovado	0	-	0	-	0	-	0	-	153	85,5%	136	76,8%	124	68,5%	108	66,7%	521	74,5%
Reprovado (I)	0	-	0	-	0	-	0	-	4	2,2%	11	6,2%	0	0%	0	0%	15	2,1%
Reprovado (R)	0	-	0	-	0	-	0	-	2	1,1%	5	2,8%	27	14,9%	13	8%	47	6,7%
Trancamento	0	-	0	-	0	-	0	-	20	11,2%	25	14,1%	30	16,6%	41	25,3%	116	16,6%
Total	0	-	0	-	0	-	0	-	179	100%	177	100%	181	100%	162	100%	699	100%

* Foram destacadas na cor cinza as células em que o percentual de aprovados é menor do que o percentual total de aprovados da atividade acadêmica curricular, considerando todo o período avaliado.

Tabela 31: Avaliação da atividade LET313-Teorias da Poesia no período de 2014 e 2021 (Continuação).

Situação	2014		2015		2016		2017		2018		2019		2020		2021		Total		
	Freq.	%	Freq.	%	Freq.	%	Freq.	%	Freq.	%	Freq.	%	Freq.	%	Freq.	%	Freq.	%	
TOTAL																			
Aprovado	0	-	0	-	0	-	0	-	342	81,2%	348	76,1%	334	70,3%	320	69,4%	1344	74,1%	
Reprovado (I)	0	-	0	-	0	-	0	-	14	3,3%	22	4,8%	0	0%	0	0%	36	2%	
Reprovado (R)	0	-	0	-	0	-	0	-	10	2,4%	14	3,1%	58	12,2%	30	6,5%	112	6,2%	
Trancamento	0	-	0	-	0	-	0	-	55	13,1%	73	16%	83	17,5%	111	24,1%	322	17,8%	
Total	0	-	0	-	0	-	0	-	421	100%	457	100%	475	100%	461	100%	1814	100%	

* Foram destacadas na cor cinza as células em que o percentual de aprovados é menor do que o percentual total de aprovados da atividade acadêmica curricular, considerando todo o período avaliado.

LET313–Teorias da Poesia

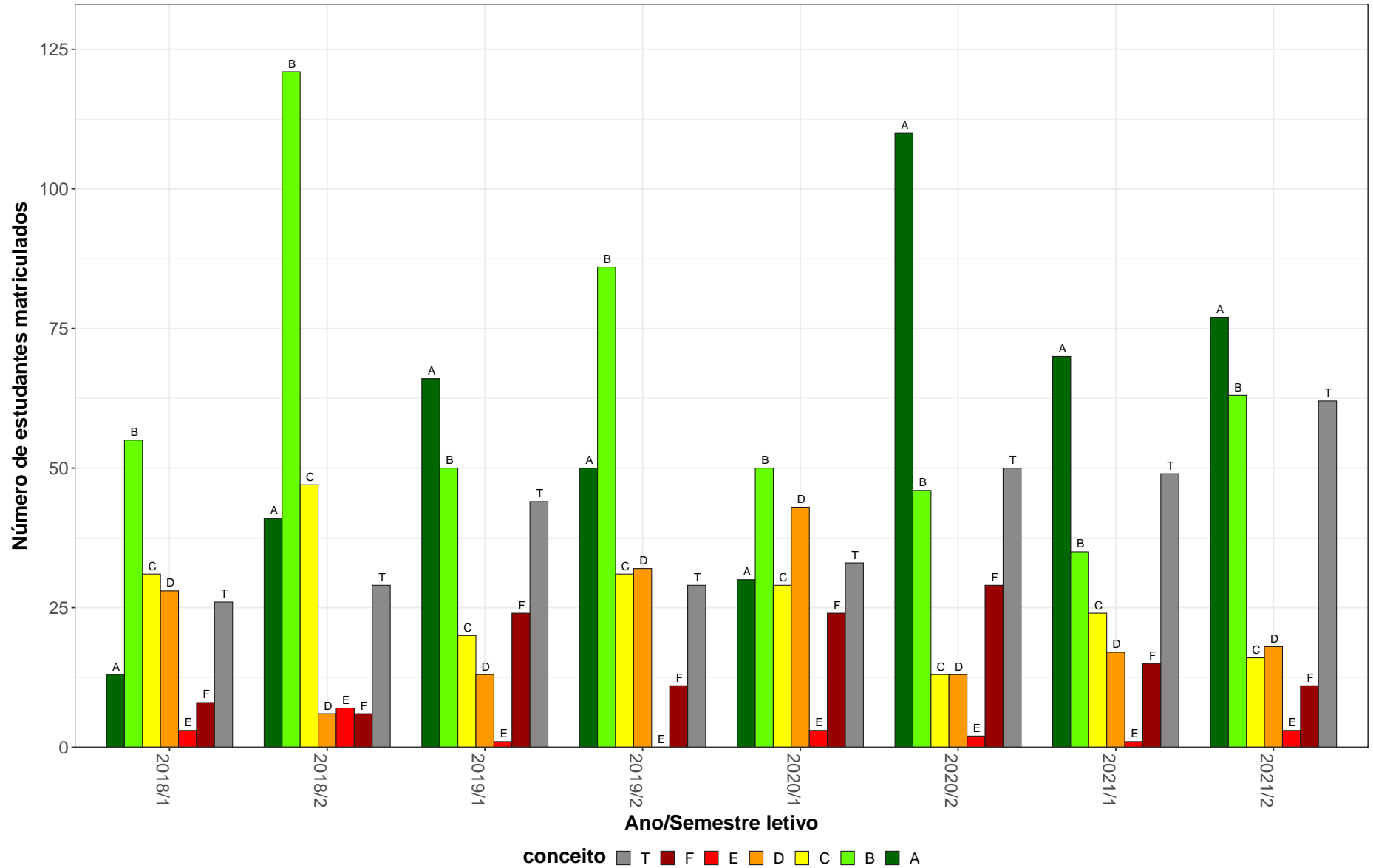


Figura 30: Conceitos obtidos pelos estudantes e número de trancamentos na atividade acadêmica curricular LET313-Teorias da Poesia no período de 2014 a 2021 na Faculdade de Letras.

Tabela 32: Avaliação da atividade LET315-Morfologia no período de 2014 e 2021.

Situação	2014		2015		2016		2017		2018		2019		2020		2021		Total	
	Freq.	%	Freq.	%	Freq.	%	Freq.	%	Freq.	%	Freq.	%	Freq.	%	Freq.	%	Freq.	%
Letras Diurno (Bacharelado)																		
Aprovado	0	-	0	-	0	-	0	-	46	78%	42	84%	48	78,7%	43	69,4%	179	77,2%
Reprovado (I)	0	-	0	-	0	-	0	-	2	3,4%	0	0%	0	0%	0	0%	2	0,9%
Reprovado (R)	0	-	0	-	0	-	0	-	2	3,4%	3	6%	7	11,5%	5	8,1%	17	7,3%
Trancamento	0	-	0	-	0	-	0	-	9	15,3%	5	10%	6	9,8%	14	22,6%	34	14,7%
Total	0	-	0	-	0	-	0	-	59	100%	50	100%	61	100%	62	100%	232	100%
Letras Diurno (Licenciatura)																		
Aprovado	0	-	0	-	0	-	0	-	118	90,1%	66	85,7%	100	90,1%	76	80%	360	87%
Reprovado (I)	0	-	0	-	0	-	0	-	2	1,5%	1	1,3%	0	0%	0	0%	3	0,7%
Reprovado (R)	0	-	0	-	0	-	0	-	2	1,5%	3	3,9%	8	7,2%	8	8,4%	21	5,1%
Trancamento	0	-	0	-	0	-	0	-	9	6,9%	7	9,1%	3	2,7%	11	11,6%	30	7,2%
Total	0	-	0	-	0	-	0	-	131	100%	77	100%	111	100%	95	100%	414	100%
Letras Noturno (Bacharelado)																		
Aprovado	0	-	0	-	0	-	0	-	29	76,3%	19	70,4%	27	73%	33	71,7%	108	73%
Reprovado (I)	0	-	0	-	0	-	0	-	2	5,3%	3	11,1%	0	0%	0	0%	5	3,4%
Reprovado (R)	0	-	0	-	0	-	0	-	1	2,6%	0	0%	4	10,8%	5	10,9%	10	6,8%
Trancamento	0	-	0	-	0	-	0	-	6	15,8%	5	18,5%	6	16,2%	8	17,4%	25	16,9%
Total	0	-	0	-	0	-	0	-	38	100%	27	100%	37	100%	46	100%	148	100%
Letras Noturno (Licenciatura)																		
Aprovado	0	-	0	-	0	-	0	-	162	78,3%	109	83,2%	99	73,3%	87	62,1%	457	74,6%
Reprovado (I)	0	-	0	-	0	-	0	-	10	4,8%	8	6,1%	0	0%	0	0%	18	2,9%
Reprovado (R)	0	-	0	-	0	-	0	-	4	1,9%	1	0,8%	10	7,4%	5	3,6%	20	3,3%
Trancamento	0	-	0	-	0	-	0	-	31	15%	13	9,9%	26	19,3%	48	34,3%	118	19,2%
Total	0	-	0	-	0	-	0	-	207	100%	131	100%	135	100%	140	100%	613	100%

* Foram destacadas na cor cinza as células em que o percentual de aprovados é menor do que o percentual total de aprovados da atividade acadêmica curricular, considerando todo o período avaliado.

Tabela 32: Avaliação da atividade LET315-Morfologia no período de 2014 e 2021 (Continuação).

Situação	2014		2015		2016		2017		2018		2019		2020		2021		Total		
	Freq.	%	Freq.	%	Freq.	%	Freq.	%	Freq.	%	Freq.	%	Freq.	%	Freq.	%	Freq.	%	
TOTAL																			
Aprovado	0	-	0	-	0	-	0	-	355	81,6%	236	82,8%	274	79,7%	239	69,7%	1104	78,5%	
Reprovado (I)	0	-	0	-	0	-	0	-	16	3,7%	12	4,2%	0	0%	0	0%	28	2%	
Reprovado (R)	0	-	0	-	0	-	0	-	9	2,1%	7	2,5%	29	8,4%	23	6,7%	68	4,8%	
Trancamento	0	-	0	-	0	-	0	-	55	12,6%	30	10,5%	41	11,9%	81	23,6%	207	14,7%	
Total	0	-	0	-	0	-	0	-	435	100%	285	100%	344	100%	343	100%	1407	100%	

* Foram destacadas na cor cinza as células em que o percentual de aprovados é menor do que o percentual total de aprovados da atividade acadêmica curricular, considerando todo o período avaliado.

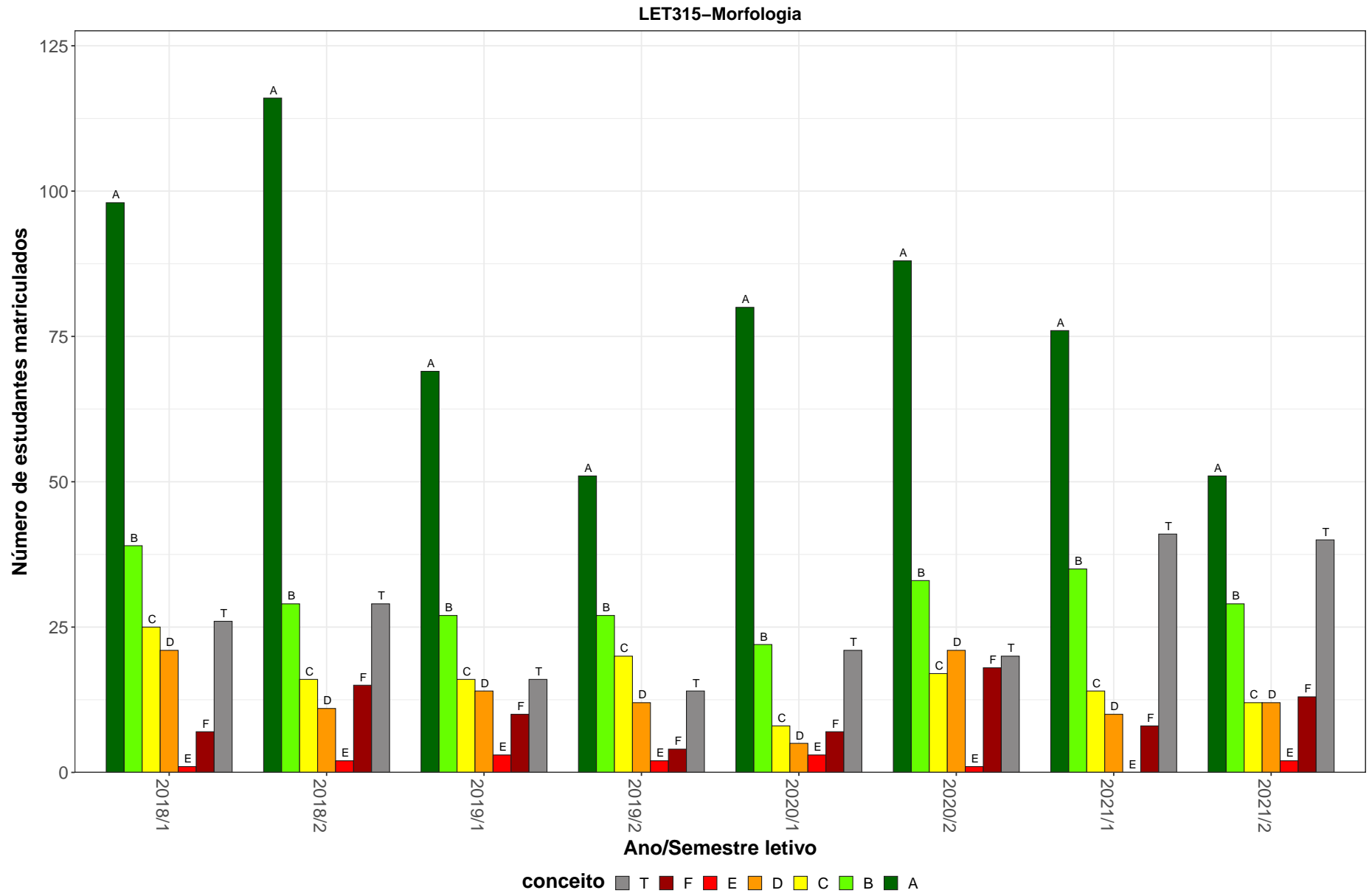


Figura 31: Conceitos obtidos pelos estudantes e número de trancamentos na atividade acadêmica curricular LET315-Morfologia no período de 2014 a 2021 na Faculdade de Letras.

Tabela 33: Avaliação da atividade LET316-Semantica no período de 2014 e 2021.

Situação	2014		2015		2016		2017		2018		2019		2020		2021		Total		
	Freq.	%	Freq.	%	Freq.	%	Freq.	%	Freq.	%	Freq.	%	Freq.	%	Freq.	%	Freq.	%	
Letras Diurno (Bacharelado)																			
Aprovado	0	-	0	-	0	-	0	-	26	89,7%	34	81%	41	80,4%	31	63,3%	132	77,2%	
Reprovado (I)	0	-	0	-	0	-	0	-	1	3,4%	0	0%	0	0%	0	0%	1	0,6%	
Reprovado (R)	0	-	0	-	0	-	0	-	0	0%	3	7,1%	4	7,8%	6	12,2%	13	7,6%	
Trancamento	0	-	0	-	0	-	0	-	2	6,9%	5	11,9%	6	11,8%	12	24,5%	25	14,6%	
Total	0	-	0	-	0	-	0	-	29	100%	42	100%	51	100%	49	100%	171	100%	
Letras Diurno (Licenciatura)																			
Aprovado	0	-	0	-	0	-	0	-	24	68,6%	49	77,8%	56	83,6%	46	70,8%	175	76,1%	
Reprovado (I)	0	-	0	-	0	-	0	-	0	0%	0	0%	0	0%	0	0%	0	0%	
Reprovado (R)	0	-	0	-	0	-	0	-	0	0%	4	6,3%	4	6%	3	4,6%	11	4,8%	
Trancamento	0	-	0	-	0	-	0	-	11	31,4%	10	15,9%	7	10,4%	16	24,6%	44	19,1%	
Total	0	-	0	-	0	-	0	-	35	100%	63	100%	67	100%	65	100%	230	100%	
Letras Noturno (Bacharelado)																			
Aprovado	0	-	0	-	0	-	0	-	13	68,4%	23	74,2%	24	61,5%	29	59,2%	89	64,5%	
Reprovado (I)	0	-	0	-	0	-	0	-	2	10,5%	0	0%	0	0%	0	0%	2	1,4%	
Reprovado (R)	0	-	0	-	0	-	0	-	0	0%	5	16,1%	2	5,1%	8	16,3%	15	10,9%	
Trancamento	0	-	0	-	0	-	0	-	4	21,1%	3	9,7%	13	33,3%	12	24,5%	32	23,2%	
Total	0	-	0	-	0	-	0	-	19	100%	31	100%	39	100%	49	100%	138	100%	
Letras Noturno (Licenciatura)																			
Aprovado	0	-	0	-	0	-	0	-	41	73,2%	83	74,1%	75	75%	53	65,4%	252	72,2%	
Reprovado (I)	0	-	0	-	0	-	0	-	4	7,1%	2	1,8%	0	0%	0	0%	6	1,7%	
Reprovado (R)	0	-	0	-	0	-	0	-	2	3,6%	10	8,9%	10	10%	12	14,8%	34	9,7%	
Trancamento	0	-	0	-	0	-	0	-	9	16,1%	17	15,2%	15	15%	16	19,8%	57	16,3%	
Total	0	-	0	-	0	-	0	-	56	100%	112	100%	100	100%	81	100%	349	100%	

* Foram destacadas na cor cinza as células em que o percentual de aprovados é menor do que o percentual total de aprovados da atividade acadêmica curricular, considerando todo o período avaliado.

Tabela 33: Avaliação da atividade LET316-Semantica no período de 2014 e 2021 (Continuação).

Situação	2014		2015		2016		2017		2018		2019		2020		2021		Total		
	Freq.	%	Freq.	%	Freq.	%	Freq.	%	Freq.	%	Freq.	%	Freq.	%	Freq.	%	Freq.	%	
TOTAL																			
Aprovado	0	-	0	-	0	-	0	-	105	75%	189	76,2%	196	76,3%	159	65,2%	649	73%	
Reprovado (I)	0	-	0	-	0	-	0	-	7	5%	2	0,8%	0	0%	0	0%	9	1%	
Reprovado (R)	0	-	0	-	0	-	0	-	2	1,4%	22	8,9%	20	7,8%	29	11,9%	73	8,2%	
Trancamento	0	-	0	-	0	-	0	-	26	18,6%	35	14,1%	41	16%	56	23%	158	17,8%	
Total	0	-	0	-	0	-	0	-	140	100%	248	100%	257	100%	244	100%	889	100%	

* Foram destacadas na cor cinza as células em que o percentual de aprovados é menor do que o percentual total de aprovados da atividade acadêmica curricular, considerando todo o período avaliado.

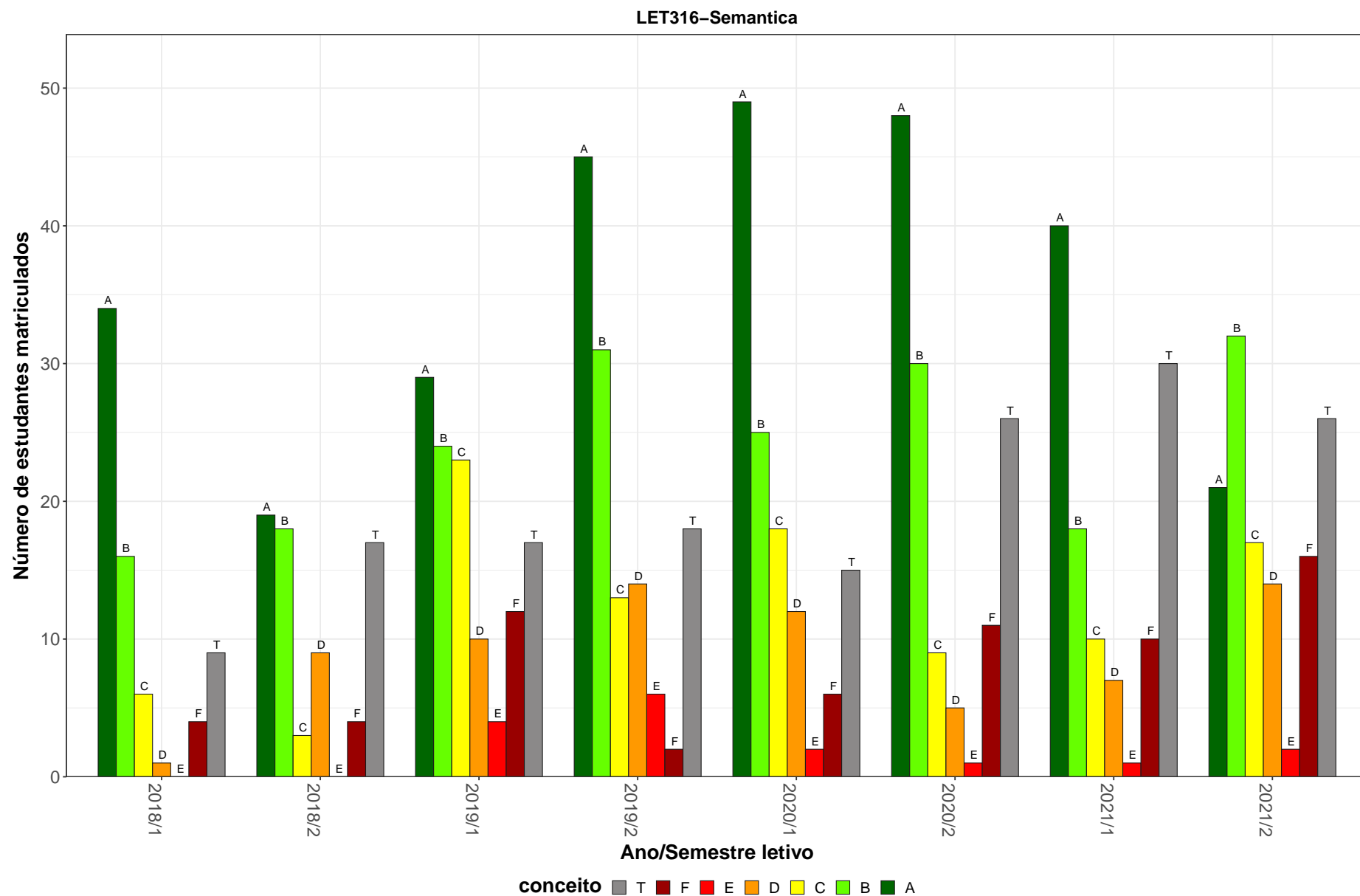


Figura 32: Conceitos obtidos pelos estudantes e número de trancamentos na atividade acadêmica curricular LET316-Semantica no período de 2014 a 2021 na Faculdade de Letras.

Tabela 34: Avaliação da atividade LET317-Sintaxe no período de 2014 e 2021.

Situação	2014		2015		2016		2017		2018		2019		2020		2021		Total	
	Freq.	%	Freq.	%	Freq.	%	Freq.	%	Freq.	%	Freq.	%	Freq.	%	Freq.	%	Freq.	%
Letras Diurno (Bacharelado)																		
Aprovado	0	-	0	-	0	-	0	-	25	89,3%	45	81,8%	43	72,9%	43	75,4%	156	78,4%
Reprovado (I)	0	-	0	-	0	-	0	-	0	0%	2	3,6%	0	0%	0	0%	2	1%
Reprovado (R)	0	-	0	-	0	-	0	-	0	0%	4	7,3%	4	6,8%	4	7%	12	6%
Trancamento	0	-	0	-	0	-	0	-	3	10,7%	4	7,3%	12	20,3%	10	17,5%	29	14,6%
Total	0	-	0	-	0	-	0	-	28	100%	55	100%	59	100%	57	100%	199	100%
Letras Diurno (Licenciatura)																		
Aprovado	0	-	0	-	0	-	0	-	26	66,7%	81	81,8%	84	85,7%	73	78,5%	264	80,2%
Reprovado (I)	0	-	0	-	0	-	0	-	0	0%	8	8,1%	0	0%	0	0%	8	2,4%
Reprovado (R)	0	-	0	-	0	-	0	-	4	10,3%	3	3%	8	8,2%	1	1,1%	16	4,9%
Trancamento	0	-	0	-	0	-	0	-	9	23,1%	7	7,1%	6	6,1%	19	20,4%	41	12,5%
Total	0	-	0	-	0	-	0	-	39	100%	99	100%	98	100%	93	100%	329	100%
Letras Noturno (Bacharelado)																		
Aprovado	0	-	0	-	0	-	0	-	9	40,9%	25	65,8%	18	54,5%	36	66,7%	88	59,9%
Reprovado (I)	0	-	0	-	0	-	0	-	4	18,2%	1	2,6%	0	0%	0	0%	5	3,4%
Reprovado (R)	0	-	0	-	0	-	0	-	3	13,6%	3	7,9%	8	24,2%	6	11,1%	20	13,6%
Trancamento	0	-	0	-	0	-	0	-	6	27,3%	9	23,7%	7	21,2%	12	22,2%	34	23,1%
Total	0	-	0	-	0	-	0	-	22	100%	38	100%	33	100%	54	100%	147	100%
Letras Noturno (Licenciatura)																		
Aprovado	0	-	0	-	0	-	0	-	65	62,5%	99	74,4%	80	63,5%	81	64,8%	325	66,6%
Reprovado (I)	0	-	0	-	0	-	0	-	15	14,4%	6	4,5%	0	0%	0	0%	21	4,3%
Reprovado (R)	0	-	0	-	0	-	0	-	6	5,8%	8	6%	16	12,7%	13	10,4%	43	8,8%
Trancamento	0	-	0	-	0	-	0	-	18	17,3%	20	15%	30	23,8%	31	24,8%	99	20,3%
Total	0	-	0	-	0	-	0	-	104	100%	133	100%	126	100%	125	100%	488	100%

* Foram destacadas na cor cinza as células em que o percentual de aprovados é menor do que o percentual total de aprovados da atividade acadêmica curricular, considerando todo o período avaliado.

Tabela 34: Avaliação da atividade LET317-Sintaxe no período de 2014 e 2021 (Continuação).

Situação	2014		2015		2016		2017		2018		2019		2020		2021		Total		
	Freq.	%	Freq.	%	Freq.	%	Freq.	%	Freq.	%	Freq.	%	Freq.	%	Freq.	%	Freq.	%	
TOTAL																			
Aprovado	0	-	0	-	0	-	0	-	125	64,8%	250	76,9%	225	71,2%	233	70,8%	833	71,6%	
Reprovado (I)	0	-	0	-	0	-	0	-	19	9,8%	17	5,2%	0	0%	0	0%	36	3,1%	
Reprovado (R)	0	-	0	-	0	-	0	-	13	6,7%	18	5,5%	36	11,4%	24	7,3%	91	7,8%	
Trancamento	0	-	0	-	0	-	0	-	36	18,7%	40	12,3%	55	17,4%	72	21,9%	203	17,5%	
Total	0	-	0	-	0	-	0	-	193	100%	325	100%	316	100%	329	100%	1163	100%	

* Foram destacadas na cor cinza as células em que o percentual de aprovados é menor do que o percentual total de aprovados da atividade acadêmica curricular, considerando todo o período avaliado.

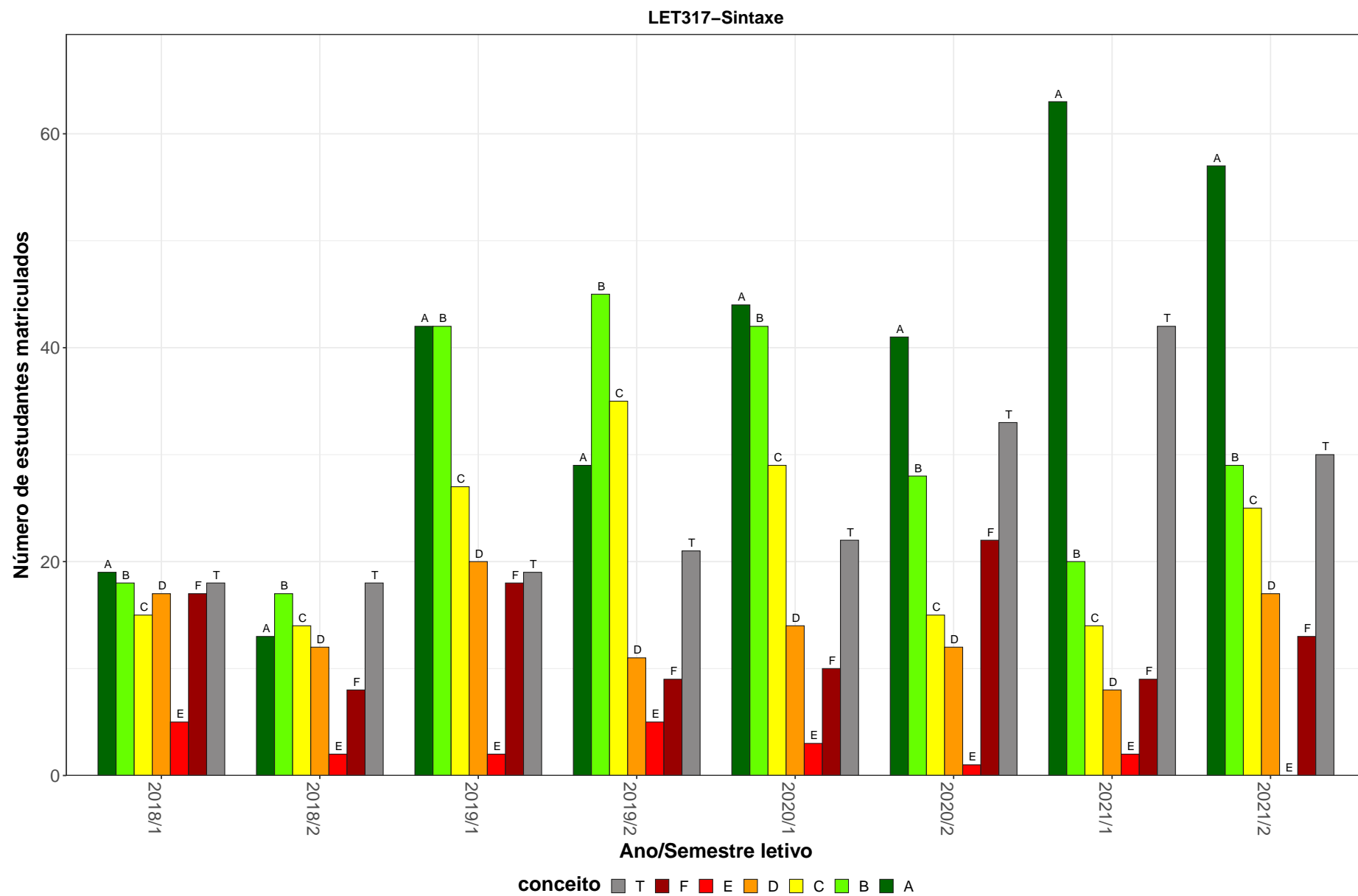


Figura 33: Conceitos obtidos pelos estudantes e número de trancamentos na atividade acadêmica curricular LET317-Sintaxe no período de 2014 a 2021 na Faculdade de Letras.

Tabela 35: Avaliação da atividade LET318-Análise do Discurso no período de 2014 e 2021.

Situação	2014		2015		2016		2017		2018		2019		2020		2021		Total	
	Freq.	%	Freq.	%	Freq.	%	Freq.	%	Freq.	%	Freq.	%	Freq.	%	Freq.	%	Freq.	%
Letras Diurno (Bacharelado)																		
Aprovado	0	-	0	-	0	-	0	-	14	82,4%	24	85,7%	34	85%	30	71,4%	102	80,3%
Reprovado (I)	0	-	0	-	0	-	0	-	0	0%	1	3,6%	0	0%	0	0%	1	0,8%
Reprovado (R)	0	-	0	-	0	-	0	-	1	5,9%	2	7,1%	1	2,5%	1	2,4%	5	3,9%
Trancamento	0	-	0	-	0	-	0	-	2	11,8%	1	3,6%	5	12,5%	11	26,2%	19	15%
Total	0	-	0	-	0	-	0	-	17	100%	28	100%	40	100%	42	100%	127	100%
Letras Diurno (Licenciatura)																		
Aprovado	0	-	0	-	0	-	0	-	19	86,4%	39	95,1%	61	85,9%	64	84,2%	183	87,1%
Reprovado (I)	0	-	0	-	0	-	0	-	0	0%	0	0%	0	0%	0	0%	0	0%
Reprovado (R)	0	-	0	-	0	-	0	-	0	0%	0	0%	5	7%	1	1,3%	6	2,9%
Trancamento	0	-	0	-	0	-	0	-	3	13,6%	2	4,9%	5	7%	11	14,5%	21	10%
Total	0	-	0	-	0	-	0	-	22	100%	41	100%	71	100%	76	100%	210	100%
Letras Noturno (Bacharelado)																		
Aprovado	0	-	0	-	0	-	0	-	22	78,6%	25	69,4%	39	65%	46	61,3%	132	66,3%
Reprovado (I)	0	-	0	-	0	-	0	-	1	3,6%	5	13,9%	0	0%	3	4%	9	4,5%
Reprovado (R)	0	-	0	-	0	-	0	-	0	0%	2	5,6%	2	3,3%	4	5,3%	8	4%
Trancamento	0	-	0	-	0	-	0	-	5	17,9%	4	11,1%	19	31,7%	22	29,3%	50	25,1%
Total	0	-	0	-	0	-	0	-	28	100%	36	100%	60	100%	75	100%	199	100%
Letras Noturno (Licenciatura)																		
Aprovado	0	-	0	-	0	-	0	-	20	80%	33	86,8%	36	75%	53	85,5%	142	82,1%
Reprovado (I)	0	-	0	-	0	-	0	-	2	8%	0	0%	0	0%	1	1,6%	3	1,7%
Reprovado (R)	0	-	0	-	0	-	0	-	1	4%	0	0%	3	6,2%	0	0%	4	2,3%
Trancamento	0	-	0	-	0	-	0	-	2	8%	5	13,2%	9	18,8%	8	12,9%	24	13,9%
Total	0	-	0	-	0	-	0	-	25	100%	38	100%	48	100%	62	100%	173	100%

* Foram destacadas na cor cinza as células em que o percentual de aprovados é menor do que o percentual total de aprovados da atividade acadêmica curricular, considerando todo o período avaliado.

Tabela 35: Avaliação da atividade LET318-Analise do Discurso no período de 2014 e 2021 (Continuação).

Situação	2014		2015		2016		2017		2018		2019		2020		2021		Total		
	Freq.	%	Freq.	%	Freq.	%	Freq.	%	Freq.	%	Freq.	%	Freq.	%	Freq.	%	Freq.	%	
TOTAL																			
Aprovado	0	-	0	-	0	-	0	-	75	80,6%	127	83,6%	170	77,6%	193	75,7%	565	78,6%	
Reprovado (I)	0	-	0	-	0	-	0	-	4	4,3%	6	3,9%	0	0%	4	1,6%	14	1,9%	
Reprovado (R)	0	-	0	-	0	-	0	-	2	2,2%	4	2,6%	11	5%	6	2,4%	23	3,2%	
Trancamento	0	-	0	-	0	-	0	-	12	12,9%	15	9,9%	38	17,4%	52	20,4%	117	16,3%	
Total	0	-	0	-	0	-	0	-	93	100%	152	100%	219	100%	255	100%	719	100%	

* Foram destacadas na cor cinza as células em que o percentual de aprovados é menor do que o percentual total de aprovados da atividade acadêmica curricular, considerando todo o período avaliado.

LET318–Análise do Discurso

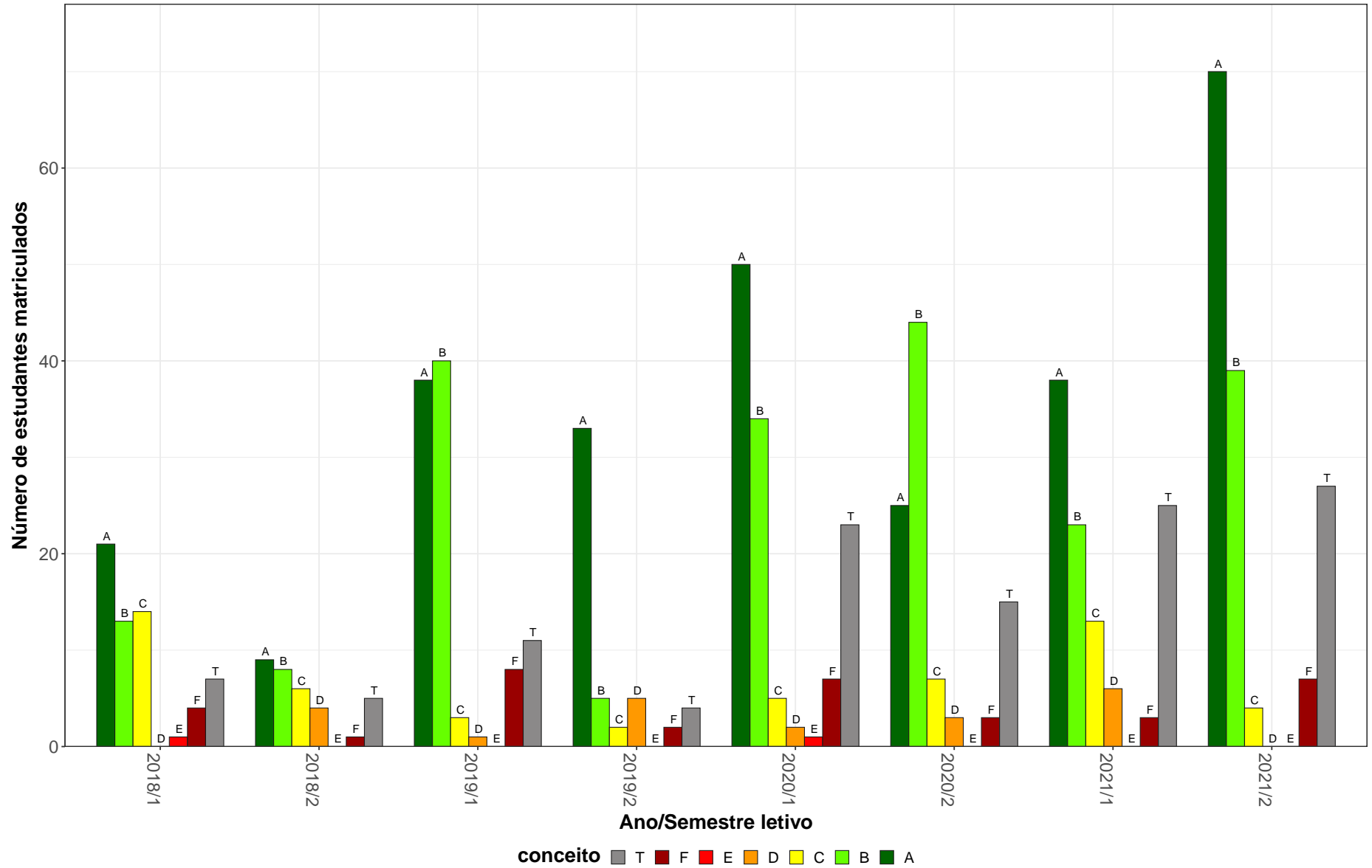


Figura 34: Conceitos obtidos pelos estudantes e número de trancamentos na atividade acadêmica curricular LET318-Análise do Discurso no período de 2014 a 2021 na Faculdade de Letras.

Tabela 36: Avaliação da atividade LET321-Variação e Mudança Linguística no período de 2014 e 2021.

Situação	2014		2015		2016		2017		2018		2019		2020		2021		Total	
	Freq.	%	Freq.	%	Freq.	%	Freq.	%	Freq.	%	Freq.	%	Freq.	%	Freq.	%	Freq.	%
Letras Diurno (Bacharelado)																		
Aprovado	0	-	0	-	0	-	0	-	18	75%	18	81,8%	32	91,4%	28	93,3%	96	86,5%
Reprovado (I)	0	-	0	-	0	-	0	-	1	4,2%	1	4,5%	0	0%	0	0%	2	1,8%
Reprovado (R)	0	-	0	-	0	-	0	-	2	8,3%	1	4,5%	0	0%	0	0%	3	2,7%
Trancamento	0	-	0	-	0	-	0	-	3	12,5%	2	9,1%	3	8,6%	2	6,7%	10	9%
Total	0	-	0	-	0	-	0	-	24	100%	22	100%	35	100%	30	100%	111	100%
Letras Diurno (Licenciatura)																		
Aprovado	0	-	0	-	0	-	0	-	38	70,4%	69	87,3%	102	89,5%	77	74,8%	286	81,7%
Reprovado (I)	0	-	0	-	0	-	0	-	5	9,3%	5	6,3%	0	0%	0	0%	10	2,9%
Reprovado (R)	0	-	0	-	0	-	0	-	6	11,1%	2	2,5%	9	7,9%	10	9,7%	27	7,7%
Trancamento	0	-	0	-	0	-	0	-	5	9,3%	3	3,8%	3	2,6%	16	15,5%	27	7,7%
Total	0	-	0	-	0	-	0	-	54	100%	79	100%	114	100%	103	100%	350	100%
Letras Noturno (Bacharelado)																		
Aprovado	0	-	0	-	0	-	0	-	10	66,7%	13	54,2%	16	69,6%	23	71,9%	62	66%
Reprovado (I)	0	-	0	-	0	-	0	-	2	13,3%	3	12,5%	0	0%	0	0%	5	5,3%
Reprovado (R)	0	-	0	-	0	-	0	-	0	0%	1	4,2%	1	4,3%	4	12,5%	6	6,4%
Trancamento	0	-	0	-	0	-	0	-	3	20%	7	29,2%	6	26,1%	5	15,6%	21	22,3%
Total	0	-	0	-	0	-	0	-	15	100%	24	100%	23	100%	32	100%	94	100%
Letras Noturno (Licenciatura)																		
Aprovado	0	-	0	-	0	-	0	-	43	72,9%	69	75,8%	94	75,8%	94	72,9%	300	74,4%
Reprovado (I)	0	-	0	-	0	-	0	-	2	3,4%	7	7,7%	0	0%	0	0%	9	2,2%
Reprovado (R)	0	-	0	-	0	-	0	-	6	10,2%	8	8,8%	11	8,9%	8	6,2%	33	8,2%
Trancamento	0	-	0	-	0	-	0	-	8	13,6%	7	7,7%	19	15,3%	27	20,9%	61	15,1%
Total	0	-	0	-	0	-	0	-	59	100%	91	100%	124	100%	129	100%	403	100%

* Foram destacadas na cor cinza as células em que o percentual de aprovados é menor do que o percentual total de aprovados da atividade acadêmica curricular, considerando todo o período avaliado.

Tabela 36: Avaliação da atividade LET321-Varição e Mudança Linguística no período de 2014 e 2021 (Continuação).

Situação	2014		2015		2016		2017		2018		2019		2020		2021		Total		
	Freq.	%	Freq.	%	Freq.	%	Freq.	%	Freq.	%	Freq.	%	Freq.	%	Freq.	%	Freq.	%	
TOTAL																			
Aprovado	0	-	0	-	0	-	0	-	109	71,7%	169	78,2%	244	82,4%	222	75,5%	744	77,7%	
Reprovado (I)	0	-	0	-	0	-	0	-	10	6,6%	16	7,4%	0	0%	0	0%	26	2,7%	
Reprovado (R)	0	-	0	-	0	-	0	-	14	9,2%	12	5,6%	21	7,1%	22	7,5%	69	7,2%	
Trancamento	0	-	0	-	0	-	0	-	19	12,5%	19	8,8%	31	10,5%	50	17%	119	12,4%	
Total	0	-	0	-	0	-	0	-	152	100%	216	100%	296	100%	294	100%	958	100%	

* Foram destacadas na cor cinza as células em que o percentual de aprovados é menor do que o percentual total de aprovados da atividade acadêmica curricular, considerando todo o período avaliado.

LET321-Varição e Mudança Linguística

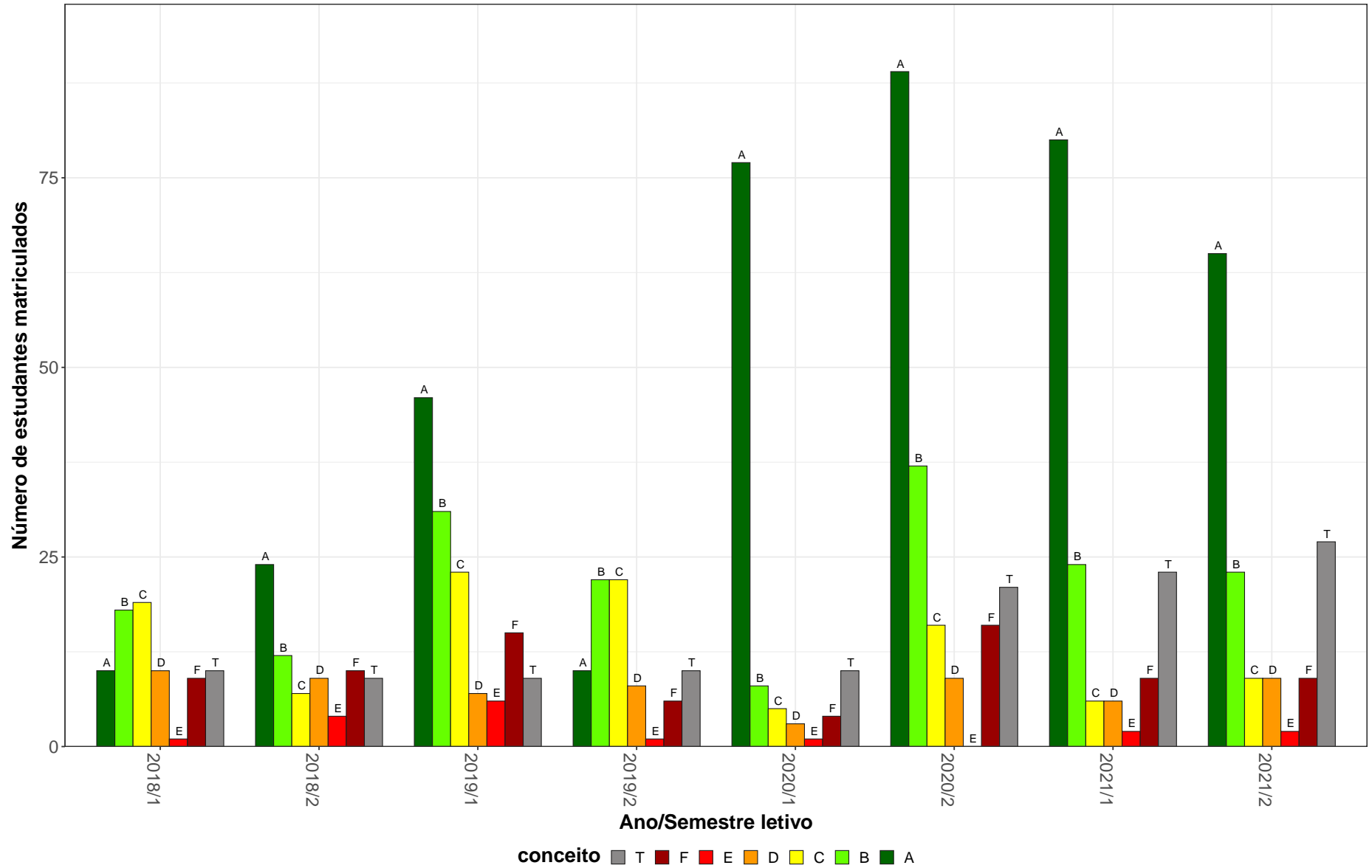


Figura 35: Conceitos obtidos pelos estudantes e número de trancamentos na atividade acadêmica curricular LET321-Varição e Mudança Linguística no período de 2014 a 2021 na Faculdade de Letras.

Tabela 37: Avaliação da atividade LET324-Metodologia do Trabalho Científico no período de 2014 e 2021.

Situação	2014		2015		2016		2017		2018		2019		2020		2021		Total	
	Freq.	%	Freq.	%	Freq.	%	Freq.	%	Freq.	%	Freq.	%	Freq.	%	Freq.	%	Freq.	%
Letras Diurno (Bacharelado)																		
Aprovado	0	-	0	-	0	-	0	-	67	60,9%	82	75,9%	61	78,2%	54	66,7%	264	70%
Reprovado (I)	0	-	0	-	0	-	0	-	7	6,4%	5	4,6%	0	0%	0	0%	12	3,2%
Reprovado (R)	0	-	0	-	0	-	0	-	6	5,5%	2	1,9%	4	5,1%	2	2,5%	14	3,7%
Trancamento	0	-	0	-	0	-	0	-	30	27,3%	19	17,6%	13	16,7%	25	30,9%	87	23,1%
Total	0	-	0	-	0	-	0	-	110	100%	108	100%	78	100%	81	100%	377	100%
Letras Noturno (Bacharelado)																		
Aprovado	0	-	0	-	0	-	0	-	57	58,8%	72	63,7%	60	60%	60	58,8%	249	60,4%
Reprovado (I)	0	-	0	-	0	-	0	-	17	17,5%	6	5,3%	0	0%	0	0%	23	5,6%
Reprovado (R)	0	-	0	-	0	-	0	-	5	5,2%	9	8%	7	7%	8	7,8%	29	7%
Trancamento	0	-	0	-	0	-	0	-	18	18,6%	26	23%	33	33%	34	33,3%	111	26,9%
Total	0	-	0	-	0	-	0	-	97	100%	113	100%	100	100%	102	100%	412	100%
TOTAL																		
Aprovado	0	-	0	-	0	-	0	-	127	60,5%	155	69,5%	121	68%	114	62%	517	65%
Reprovado (I)	0	-	0	-	0	-	0	-	24	11,4%	11	4,9%	0	0%	0	0%	35	4,4%
Reprovado (R)	0	-	0	-	0	-	0	-	11	5,2%	11	4,9%	11	6,2%	10	5,4%	43	5,4%
Trancamento	0	-	0	-	0	-	0	-	48	22,9%	46	20,6%	46	25,8%	60	32,6%	200	25,2%
Total	0	-	0	-	0	-	0	-	210	100%	223	100%	178	100%	184	100%	795	100%

* Foram destacadas na cor cinza as células em que o percentual de aprovados é menor do que o percentual total de aprovados da atividade acadêmica curricular, considerando todo o período avaliado.

LET324–Metodologia do Trabalho Científico

136

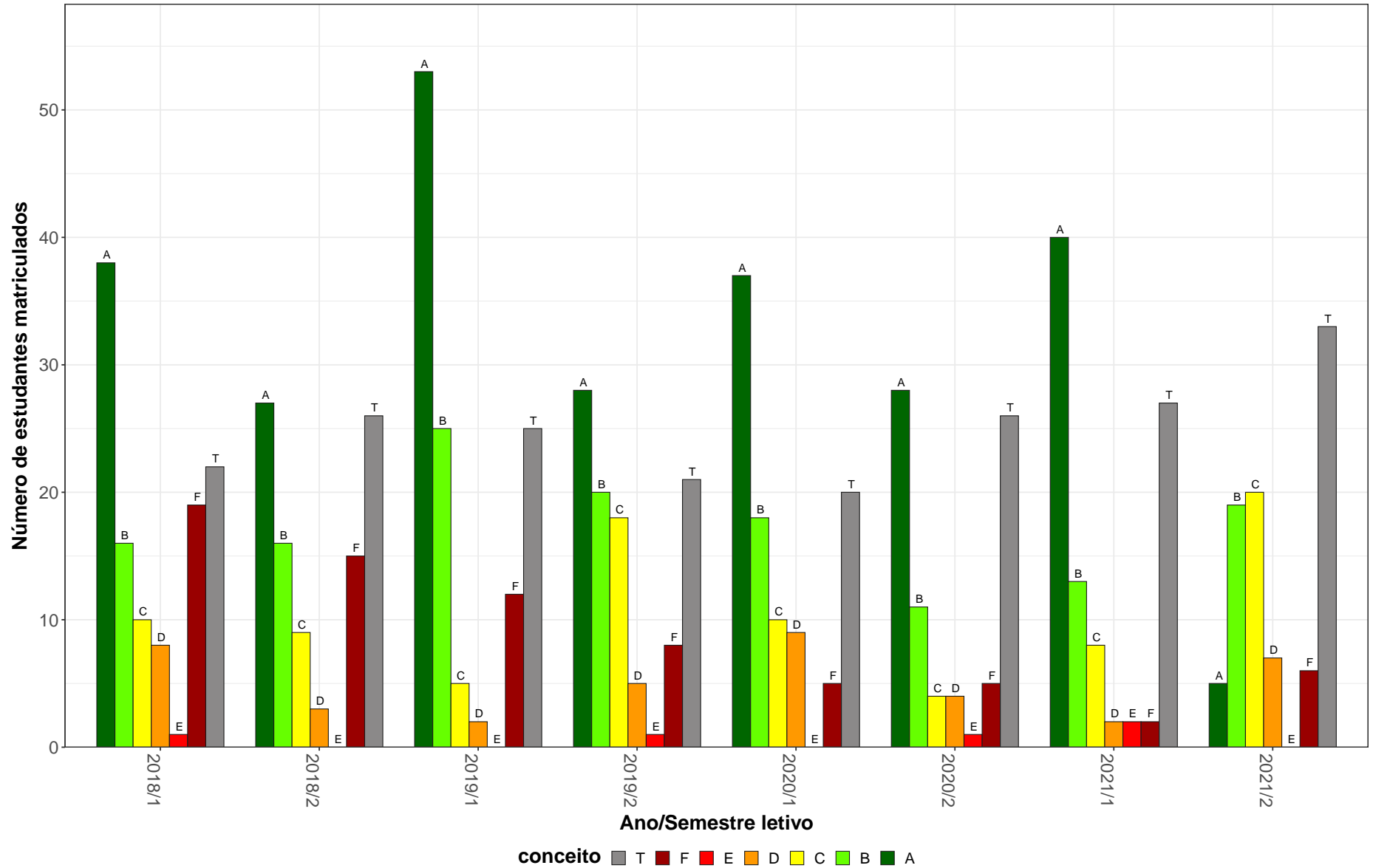


Figura 36: Conceitos obtidos pelos estudantes e número de trancamentos na atividade acadêmica curricular LET324-Metodologia do Trabalho Científico no período de 2014 a 2021 na Faculdade de Letras.

Tabela 38: Avaliação da atividade LET334-Estudos Tematicos do Texto e do Discurso no período de 2014 e 2021.

Situação	2014		2015		2016		2017		2018		2019		2020		2021		Total	
	Freq.	%	Freq.	%	Freq.	%	Freq.	%	Freq.	%	Freq.	%	Freq.	%	Freq.	%	Freq.	%
Letras Diurno (Bacharelado)																		
Aprovado	0	-	0	-	0	-	0	-	31	66%	7	70%	29	69%	22	66,7%	89	67,4%
Reprovado (I)	0	-	0	-	0	-	0	-	5	10,6%	1	10%	0	0%	0	0%	6	4,5%
Reprovado (R)	0	-	0	-	0	-	0	-	1	2,1%	0	0%	5	11,9%	2	6,1%	8	6,1%
Trancamento	0	-	0	-	0	-	0	-	10	21,3%	2	20%	8	19%	9	27,3%	29	22%
Total	0	-	0	-	0	-	0	-	47	100%	10	100%	42	100%	33	100%	132	100%
Letras Diurno (Licenciatura)																		
Aprovado	0	-	0	-	0	-	0	-	48	69,6%	10	83,3%	9	64,3%	18	62,1%	85	68,5%
Reprovado (I)	0	-	0	-	0	-	0	-	4	5,8%	1	8,3%	0	0%	0	0%	5	4%
Reprovado (R)	0	-	0	-	0	-	0	-	2	2,9%	0	0%	1	7,1%	1	3,4%	4	3,2%
Trancamento	0	-	0	-	0	-	0	-	15	21,7%	1	8,3%	4	28,6%	10	34,5%	30	24,2%
Total	0	-	0	-	0	-	0	-	69	100%	12	100%	14	100%	29	100%	124	100%
Letras Noturno (Bacharelado)																		
Aprovado	0	-	0	-	0	-	0	-	26	68,4%	12	60%	27	77,1%	30	63,8%	95	67,9%
Reprovado (I)	0	-	0	-	0	-	0	-	1	2,6%	3	15%	0	0%	0	0%	4	2,9%
Reprovado (R)	0	-	0	-	0	-	0	-	3	7,9%	1	5%	3	8,6%	3	6,4%	10	7,1%
Trancamento	0	-	0	-	0	-	0	-	8	21,1%	4	20%	5	14,3%	14	29,8%	31	22,1%
Total	0	-	0	-	0	-	0	-	38	100%	20	100%	35	100%	47	100%	140	100%
Letras Noturno (Licenciatura)																		
Aprovado	0	-	0	-	0	-	0	-	93	84,5%	14	73,7%	27	81,8%	22	68,8%	156	80,4%
Reprovado (I)	0	-	0	-	0	-	0	-	2	1,8%	1	5,3%	0	0%	1	3,1%	4	2,1%
Reprovado (R)	0	-	0	-	0	-	0	-	2	1,8%	0	0%	1	3%	0	0%	3	1,5%
Trancamento	0	-	0	-	0	-	0	-	13	11,8%	4	21,1%	5	15,2%	9	28,1%	31	16%
Total	0	-	0	-	0	-	0	-	110	100%	19	100%	33	100%	32	100%	194	100%

* Foram destacadas na cor cinza as células em que o percentual de aprovados é menor do que o percentual total de aprovados da atividade acadêmica curricular, considerando todo o período avaliado.

Tabela 38: Avaliação da atividade LET334-Estudos Temáticos do Texto e do Discurso no período de 2014 e 2021 (Continuação).

Situação	2014		2015		2016		2017		2018		2019		2020		2021		Total		
	Freq.	%	Freq.	%	Freq.	%	Freq.	%	Freq.	%	Freq.	%	Freq.	%	Freq.	%	Freq.	%	
TOTAL																			
Aprovado	0	-	0	-	0	-	0	-	198	75%	43	70,5%	92	74,2%	92	65,2%	425	72%	
Reprovado (I)	0	-	0	-	0	-	0	-	12	4,5%	6	9,8%	0	0%	1	0,7%	19	3,2%	
Reprovado (R)	0	-	0	-	0	-	0	-	8	3%	1	1,6%	10	8,1%	6	4,3%	25	4,2%	
Trancamento	0	-	0	-	0	-	0	-	46	17,4%	11	18%	22	17,7%	42	29,8%	121	20,5%	
Total	0	-	0	-	0	-	0	-	264	100%	61	100%	124	100%	141	100%	590	100%	

* Foram destacadas na cor cinza as células em que o percentual de aprovados é menor do que o percentual total de aprovados da atividade acadêmica curricular, considerando todo o período avaliado.

LET334–Estudos Tematicos do Texto e do Discurso

139

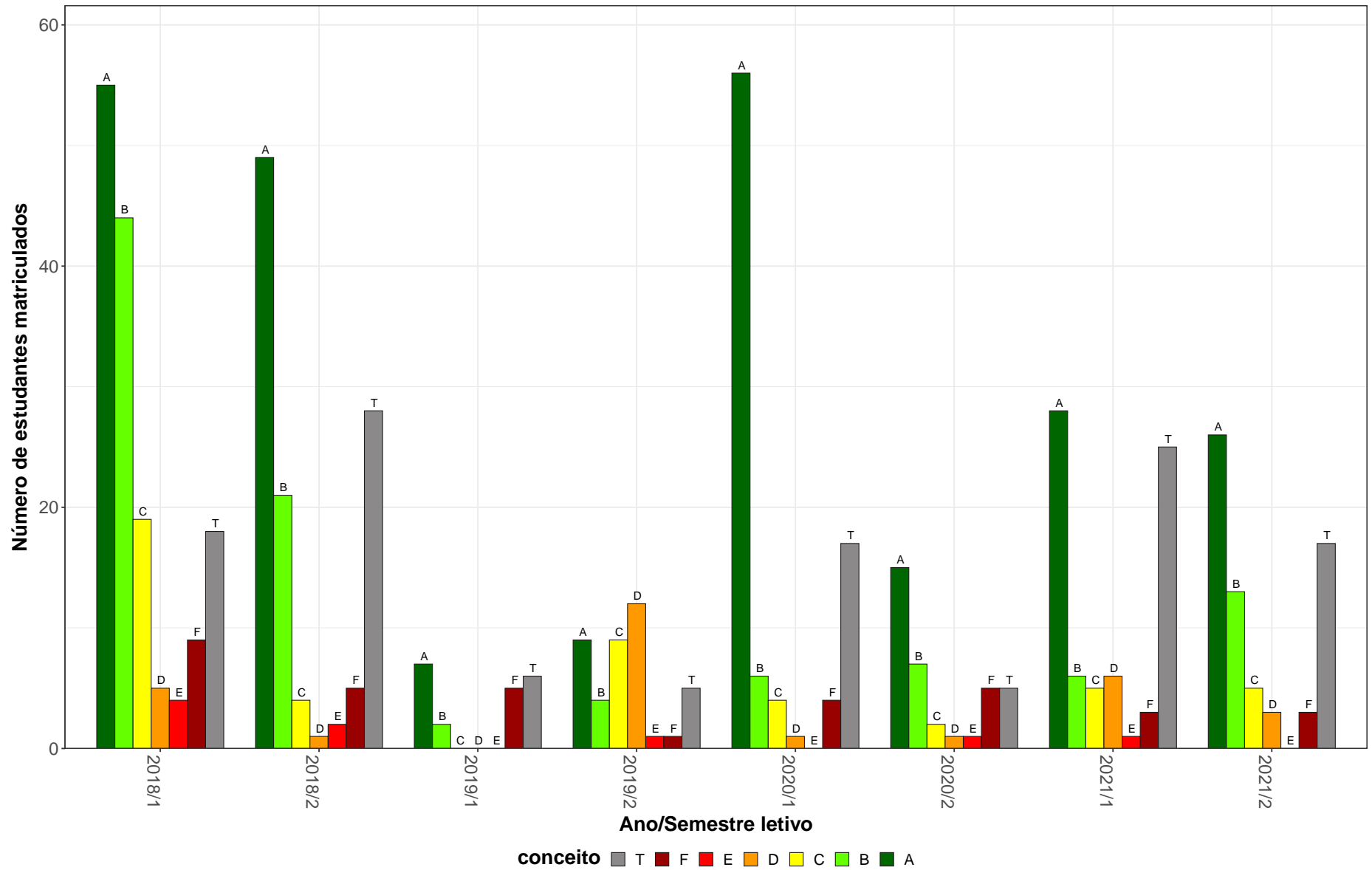


Figura 37: Conceitos obtidos pelos estudantes e número de trancamentos na atividade acadêmica curricular LET334-Estudos Tematicos do Texto e do Discurso no período de 2014 a 2021 na Faculdade de Letras.

Tabela 39: Avaliação da atividade LET366-Estudos Temáticos de Teoria da Literatura e Literatura comparada no período de 2014 e 2021.

Situação	2014		2015		2016		2017		2018		2019		2020		2021		Total	
	Freq.	%	Freq.	%	Freq.	%	Freq.	%	Freq.	%	Freq.	%	Freq.	%	Freq.	%	Freq.	%
Letras Diurno (Bacharelado)																		
Aprovado	0	-	0	-	0	-	0	-	24	61,5%	35	81,4%	28	63,6%	17	63%	104	68%
Reprovado (I)	0	-	0	-	0	-	0	-	5	12,8%	0	0%	1	2,3%	0	0%	6	3,9%
Reprovado (R)	0	-	0	-	0	-	0	-	4	10,3%	1	2,3%	5	11,4%	0	0%	10	6,5%
Trancamento	0	-	0	-	0	-	0	-	6	15,4%	7	16,3%	10	22,7%	10	37%	33	21,6%
Total	0	-	0	-	0	-	0	-	39	100%	43	100%	44	100%	27	100%	153	100%
Letras Diurno (Licenciatura)																		
Aprovado	0	-	0	-	0	-	0	-	18	78,3%	30	73,2%	36	78,3%	29	64,4%	113	72,9%
Reprovado (I)	0	-	0	-	0	-	0	-	1	4,3%	2	4,9%	0	0%	0	0%	3	1,9%
Reprovado (R)	0	-	0	-	0	-	0	-	1	4,3%	2	4,9%	1	2,2%	3	6,7%	7	4,5%
Trancamento	0	-	0	-	0	-	0	-	3	13%	7	17,1%	9	19,6%	13	28,9%	32	20,6%
Total	0	-	0	-	0	-	0	-	23	100%	41	100%	46	100%	45	100%	155	100%
Letras Noturno (Bacharelado)																		
Aprovado	0	-	0	-	0	-	0	-	55	64,7%	62	76,5%	24	53,3%	27	54%	168	64,4%
Reprovado (I)	0	-	0	-	0	-	0	-	4	4,7%	1	1,2%	0	0%	0	0%	5	1,9%
Reprovado (R)	0	-	0	-	0	-	0	-	7	8,2%	11	13,6%	4	8,9%	2	4%	24	9,2%
Trancamento	0	-	0	-	0	-	0	-	19	22,4%	7	8,6%	17	37,8%	21	42%	64	24,5%
Total	0	-	0	-	0	-	0	-	85	100%	81	100%	45	100%	50	100%	261	100%
Letras Noturno (Licenciatura)																		
Aprovado	0	-	0	-	0	-	0	-	54	80,6%	41	83,7%	35	70%	34	63%	164	74,5%
Reprovado (I)	0	-	0	-	0	-	0	-	2	3%	1	2%	0	0%	0	0%	3	1,4%
Reprovado (R)	0	-	0	-	0	-	0	-	1	1,5%	3	6,1%	1	2%	3	5,6%	8	3,6%
Trancamento	0	-	0	-	0	-	0	-	10	14,9%	4	8,2%	14	28%	17	31,5%	45	20,5%
Total	0	-	0	-	0	-	0	-	67	100%	49	100%	50	100%	54	100%	220	100%

* Foram destacadas na cor cinza as células em que o percentual de aprovados é menor do que o percentual total de aprovados da atividade acadêmica curricular, considerando todo o período avaliado.

Tabela 39: Avaliação da atividade LET366-Estudos Tematicos de Teoria da Literatura e Literatura comparada no período de 2014 e 2021 (Continuação).

Situação	2014		2015		2016		2017		2018		2019		2020		2021		Total		
	Freq.	%	Freq.	%	Freq.	%	Freq.	%	Freq.	%	Freq.	%	Freq.	%	Freq.	%	Freq.	%	
TOTAL																			
Aprovado	0	-	0	-	0	-	0	-	151	70,6%	169	78,6%	124	66,7%	110	61,5%	554	69,8%	
Reprovado (I)	0	-	0	-	0	-	0	-	12	5,6%	4	1,9%	1	0,5%	0	0%	17	2,1%	
Reprovado (R)	0	-	0	-	0	-	0	-	13	6,1%	17	7,9%	11	5,9%	8	4,5%	49	6,2%	
Trancamento	0	-	0	-	0	-	0	-	38	17,8%	25	11,6%	50	26,9%	61	34,1%	174	21,9%	
Total	0	-	0	-	0	-	0	-	214	100%	215	100%	186	100%	179	100%	794	100%	

* Foram destacadas na cor cinza as células em que o percentual de aprovados é menor do que o percentual total de aprovados da atividade acadêmica curricular, considerando todo o período avaliado.

LET366–Estudos Tematicos de Teoria da Literatura e Literatura comparada

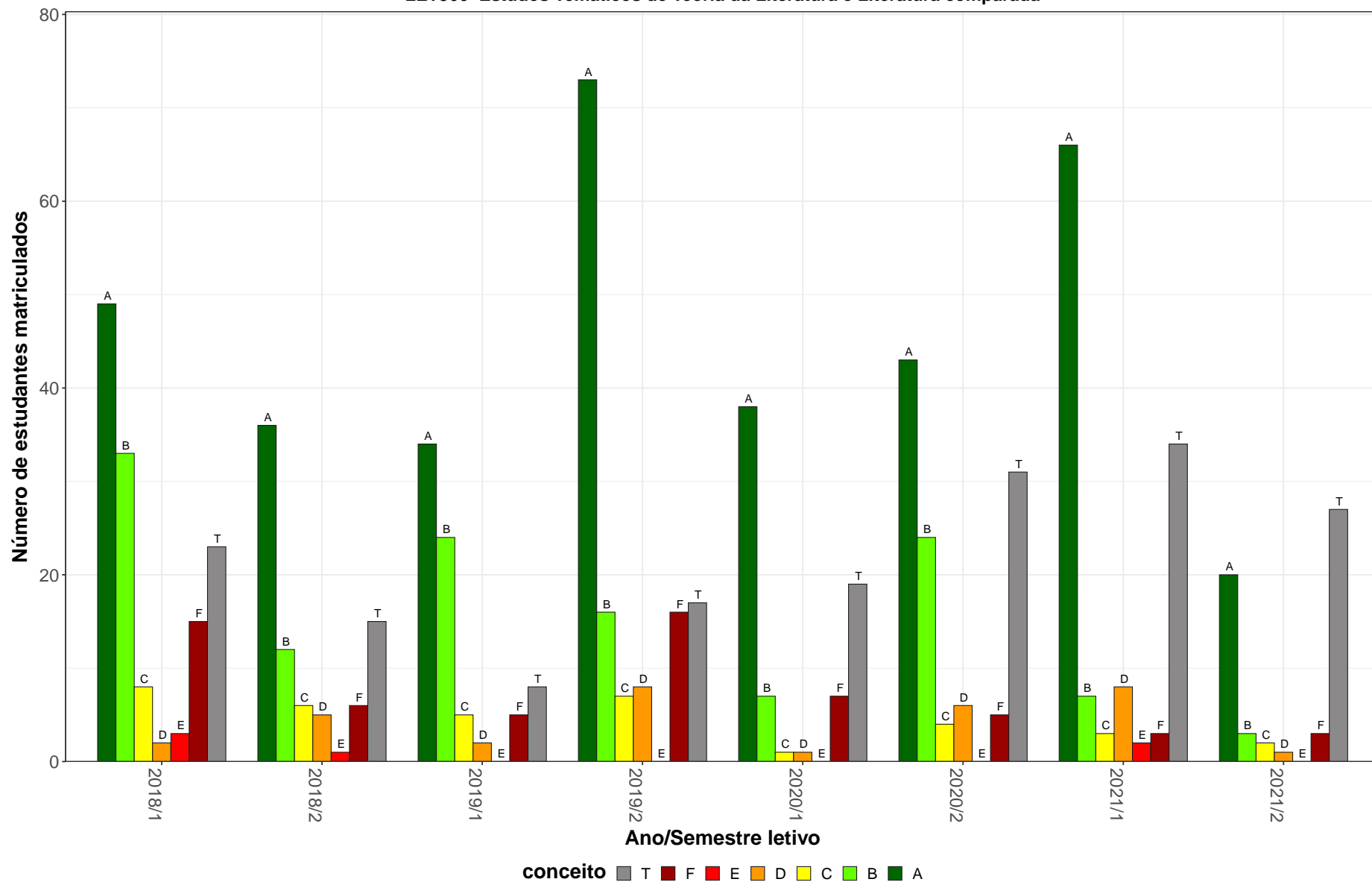


Figura 38: Conceitos obtidos pelos estudantes e número de trancamentos na atividade acadêmica curricular LET366-Estudos Tematicos de Teoria da Literatura e Literatura comparada no período de 2014 a 2021 na Faculdade de Letras.

Tabela 40: Avaliação da atividade LET373-Historia da Lingua portuguesa no período de 2014 e 2021.

Situação	2014		2015		2016		2017		2018		2019		2020		2021		Total	
	Freq.	%	Freq.	%	Freq.	%	Freq.	%	Freq.	%	Freq.	%	Freq.	%	Freq.	%	Freq.	%
Letras Diurno (Bacharelado)																		
Aprovado	0	-	0	-	0	-	0	-	5	41,7%	8	80%	23	88,5%	8	88,9%	44	77,2%
Reprovado (I)	0	-	0	-	0	-	0	-	1	8,3%	0	0%	0	0%	0	0%	1	1,8%
Reprovado (R)	0	-	0	-	0	-	0	-	3	25%	1	10%	1	3,8%	0	0%	5	8,8%
Trancamento	0	-	0	-	0	-	0	-	3	25%	1	10%	2	7,7%	1	11,1%	7	12,3%
Total	0	-	0	-	0	-	0	-	12	100%	10	100%	26	100%	9	100%	57	100%
Letras Diurno (Licenciatura)																		
Aprovado	0	-	0	-	0	-	0	-	73	83%	45	77,6%	57	86,4%	53	86,9%	228	83,5%
Reprovado (I)	0	-	0	-	0	-	0	-	3	3,4%	4	6,9%	0	0%	0	0%	7	2,6%
Reprovado (R)	0	-	0	-	0	-	0	-	3	3,4%	2	3,4%	4	6,1%	1	1,6%	10	3,7%
Trancamento	0	-	0	-	0	-	0	-	9	10,2%	7	12,1%	5	7,6%	7	11,5%	28	10,3%
Total	0	-	0	-	0	-	0	-	88	100%	58	100%	66	100%	61	100%	273	100%
Letras Noturno (Bacharelado)																		
Aprovado	0	-	0	-	0	-	0	-	9	60%	7	58,3%	5	62,5%	10	83,3%	31	66%
Reprovado (I)	0	-	0	-	0	-	0	-	1	6,7%	2	16,7%	0	0%	0	0%	3	6,4%
Reprovado (R)	0	-	0	-	0	-	0	-	0	0%	0	0%	0	0%	0	0%	0	0%
Trancamento	0	-	0	-	0	-	0	-	5	33,3%	3	25%	3	37,5%	2	16,7%	13	27,7%
Total	0	-	0	-	0	-	0	-	15	100%	12	100%	8	100%	12	100%	47	100%
Letras Noturno (Licenciatura)																		
Aprovado	0	-	0	-	0	-	0	-	111	82,2%	72	75%	52	74,3%	65	78,3%	300	78,1%
Reprovado (I)	0	-	0	-	0	-	0	-	9	6,7%	10	10,4%	0	0%	0	0%	19	4,9%
Reprovado (R)	0	-	0	-	0	-	0	-	4	3%	1	1%	6	8,6%	3	3,6%	14	3,6%
Trancamento	0	-	0	-	0	-	0	-	11	8,1%	13	13,5%	12	17,1%	15	18,1%	51	13,3%
Total	0	-	0	-	0	-	0	-	135	100%	96	100%	70	100%	83	100%	384	100%

* Foram destacadas na cor cinza as células em que o percentual de aprovados é menor do que o percentual total de aprovados da atividade acadêmica curricular, considerando todo o período avaliado.

Tabela 40: Avaliação da atividade LET373-Historia da Lingua portuguesa no período de 2014 e 2021 (Continuação).

Situação	2014		2015		2016		2017		2018		2019		2020		2021		Total		
	Freq.	%	Freq.	%	Freq.	%	Freq.	%	Freq.	%	Freq.	%	Freq.	%	Freq.	%	Freq.	%	
TOTAL																			
Aprovado	0	-	0	-	0	-	0	-	198	79,2%	132	75%	137	80,6%	136	82,4%	603	79,2%	
Reprovado (I)	0	-	0	-	0	-	0	-	14	5,6%	16	9,1%	0	0%	0	0%	30	3,9%	
Reprovado (R)	0	-	0	-	0	-	0	-	10	4%	4	2,3%	11	6,5%	4	2,4%	29	3,8%	
Trancamento	0	-	0	-	0	-	0	-	28	11,2%	24	13,6%	22	12,9%	25	15,2%	99	13%	
Total	0	-	0	-	0	-	0	-	250	100%	176	100%	170	100%	165	100%	761	100%	

* Foram destacadas na cor cinza as células em que o percentual de aprovados é menor do que o percentual total de aprovados da atividade acadêmica curricular, considerando todo o período avaliado.

LET373–Historia da Lingua portuguesa

145

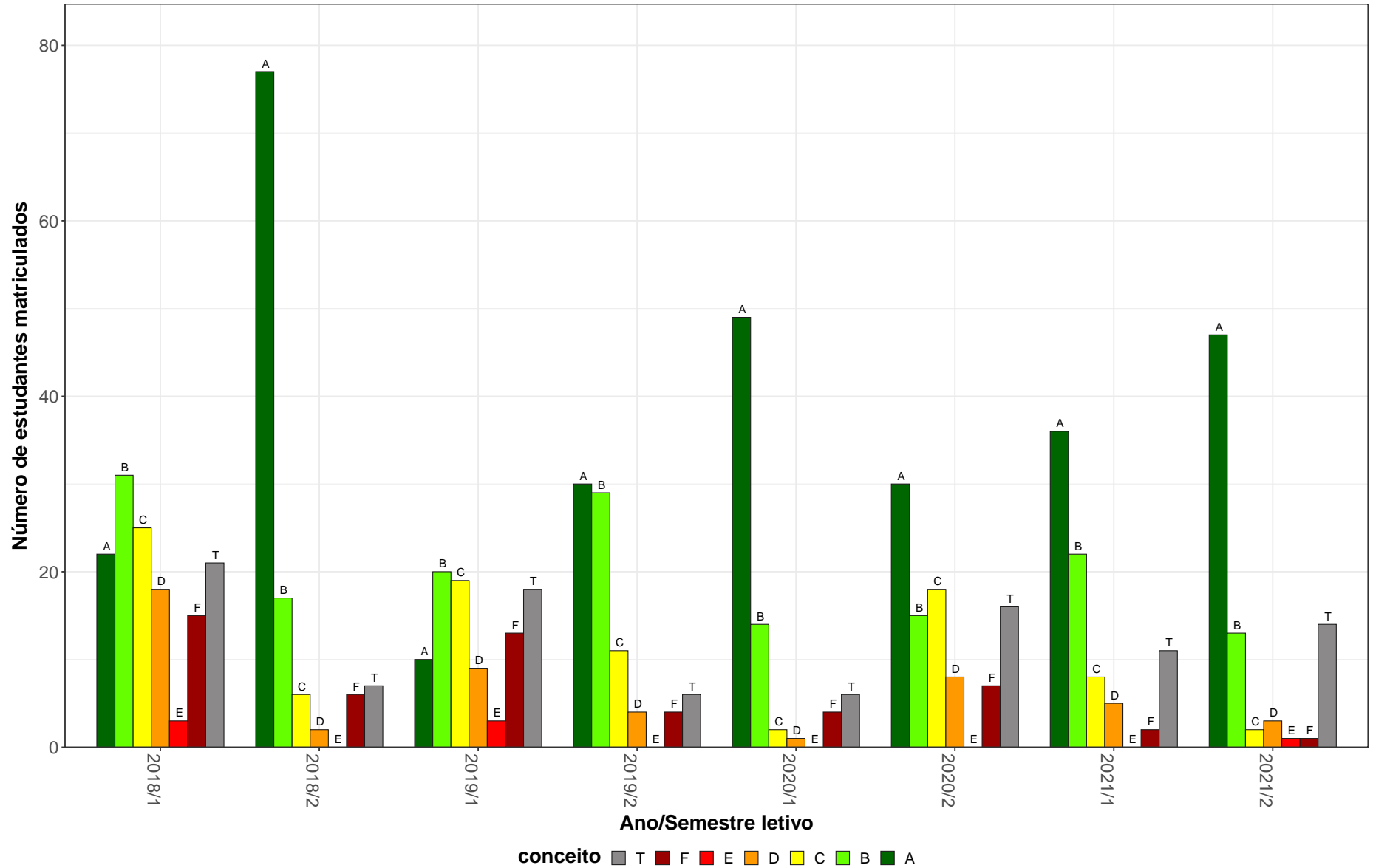


Figura 39: Conceitos obtidos pelos estudantes e número de trancamentos na atividade acadêmica curricular LET373-Historia da Lingua portuguesa no período de 2014 a 2021 na Faculdade de Letras.

Tabela 41: Avaliação da atividade LET385-Literatura Brasileira I no período de 2014 e 2021.

Situação	2014		2015		2016		2017		2018		2019		2020		2021		Total	
	Freq.	%	Freq.	%	Freq.	%	Freq.	%	Freq.	%	Freq.	%	Freq.	%	Freq.	%	Freq.	%
Letras Diurno (Bacharelado)																		
Aprovado	0	-	0	-	0	-	0	-	12	75%	23	79,3%	13	52%	20	66,7%	68	68%
Reprovado (I)	0	-	0	-	0	-	0	-	1	6,2%	4	13,8%	0	0%	0	0%	5	5%
Reprovado (R)	0	-	0	-	0	-	0	-	0	0%	0	0%	2	8%	1	3,3%	3	3%
Trancamento	0	-	0	-	0	-	0	-	3	18,8%	2	6,9%	10	40%	9	30%	24	24%
Total	0	-	0	-	0	-	0	-	16	100%	29	100%	25	100%	30	100%	100	100%
Letras Diurno (Licenciatura)																		
Aprovado	0	-	0	-	0	-	0	-	60	92,3%	70	85,4%	96	83,5%	70	68,6%	296	81,3%
Reprovado (I)	0	-	0	-	0	-	0	-	1	1,5%	2	2,4%	0	0%	0	0%	3	0,8%
Reprovado (R)	0	-	0	-	0	-	0	-	0	0%	2	2,4%	13	11,3%	9	8,8%	24	6,6%
Trancamento	0	-	0	-	0	-	0	-	4	6,2%	8	9,8%	6	5,2%	23	22,5%	41	11,3%
Total	0	-	0	-	0	-	0	-	65	100%	82	100%	115	100%	102	100%	364	100%
Letras Noturno (Bacharelado)																		
Aprovado	0	-	0	-	0	-	0	-	20	71,4%	32	76,2%	30	73,2%	24	60%	106	70,2%
Reprovado (I)	0	-	0	-	0	-	0	-	0	0%	1	2,4%	0	0%	0	0%	1	0,7%
Reprovado (R)	0	-	0	-	0	-	0	-	0	0%	2	4,8%	2	4,9%	5	12,5%	9	6%
Trancamento	0	-	0	-	0	-	0	-	8	28,6%	7	16,7%	9	22%	11	27,5%	35	23,2%
Total	0	-	0	-	0	-	0	-	28	100%	42	100%	41	100%	40	100%	151	100%
Letras Noturno (Licenciatura)																		
Aprovado	0	-	0	-	0	-	0	-	80	70,2%	116	78,4%	76	61,8%	85	57,4%	357	67%
Reprovado (I)	0	-	0	-	0	-	0	-	0	0%	5	3,4%	0	0%	0	0%	5	0,9%
Reprovado (R)	0	-	0	-	0	-	0	-	17	14,9%	12	8,1%	17	13,8%	10	6,8%	56	10,5%
Trancamento	0	-	0	-	0	-	0	-	17	14,9%	15	10,1%	30	24,4%	53	35,8%	115	21,6%
Total	0	-	0	-	0	-	0	-	114	100%	148	100%	123	100%	148	100%	533	100%

* Foram destacadas na cor cinza as células em que o percentual de aprovados é menor do que o percentual total de aprovados da atividade acadêmica curricular, considerando todo o período avaliado.

Tabela 41: Avaliação da atividade LET385-Literatura Brasileira I no período de 2014 e 2021 (Continuação).

Situação	2014		2015		2016		2017		2018		2019		2020		2021		Total		
	Freq.	%	Freq.	%	Freq.	%	Freq.	%	Freq.	%	Freq.	%	Freq.	%	Freq.	%	Freq.	%	
TOTAL																			
Aprovado	0	-	0	-	0	-	0	-	172	77,1%	242	80,1%	215	70,7%	199	62,2%	828	72,1%	
Reprovado (I)	0	-	0	-	0	-	0	-	2	0,9%	12	4%	0	0%	0	0%	14	1,2%	
Reprovado (R)	0	-	0	-	0	-	0	-	17	7,6%	16	5,3%	34	11,2%	25	7,8%	92	8%	
Trancamento	0	-	0	-	0	-	0	-	32	14,3%	32	10,6%	55	18,1%	96	30%	215	18,7%	
Total	0	-	0	-	0	-	0	-	223	100%	302	100%	304	100%	320	100%	1149	100%	

* Foram destacadas na cor cinza as células em que o percentual de aprovados é menor do que o percentual total de aprovados da atividade acadêmica curricular, considerando todo o período avaliado.

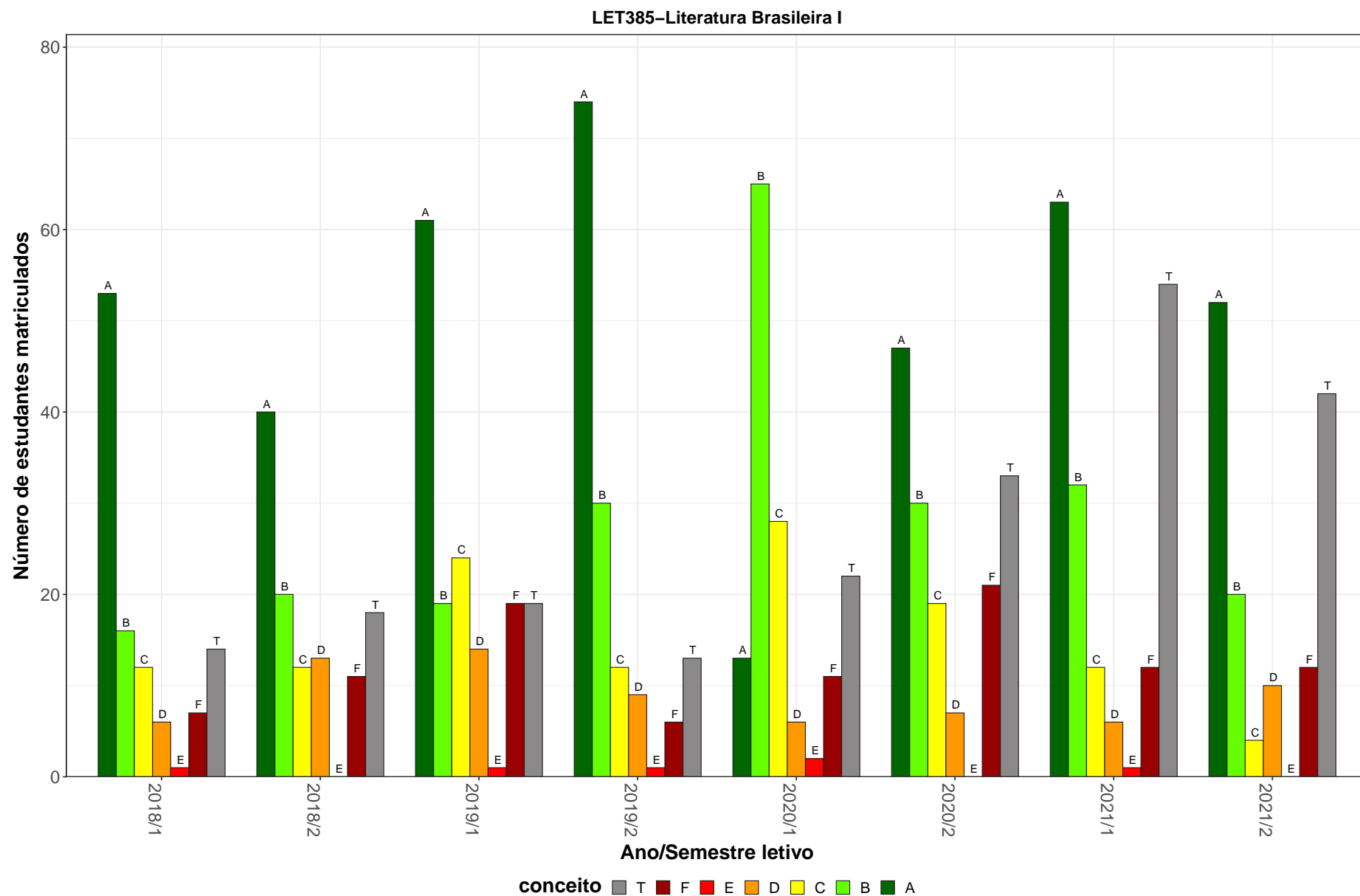


Figura 40: Conceitos obtidos pelos estudantes e número de trancamentos na atividade acadêmica curricular LET385-Literatura Brasileira I no período de 2014 a 2021 na Faculdade de Letras.

Tabela 42: Avaliação da atividade LET386-Literatura Brasileira II no período de 2014 e 2021.

Situação	2014		2015		2016		2017		2018		2019		2020		2021		Total	
	Freq.	%	Freq.	%	Freq.	%	Freq.	%	Freq.	%	Freq.	%	Freq.	%	Freq.	%	Freq.	%
Letras Diurno (Bacharelado)																		
Aprovado	0	-	0	-	0	-	0	-	30	76,9%	14	87,5%	17	81%	15	88,2%	76	81,7%
Reprovado (I)	0	-	0	-	0	-	0	-	0	0%	1	6,2%	0	0%	0	0%	1	1,1%
Reprovado (R)	0	-	0	-	0	-	0	-	2	5,1%	0	0%	0	0%	1	5,9%	3	3,2%
Trancamento	0	-	0	-	0	-	0	-	7	17,9%	1	6,2%	4	19%	1	5,9%	13	14%
Total	0	-	0	-	0	-	0	-	39	100%	16	100%	21	100%	17	100%	93	100%
Letras Diurno (Licenciatura)																		
Aprovado	0	-	0	-	0	-	0	-	110	80,3%	80	87,9%	81	80,2%	76	78,4%	347	81,5%
Reprovado (I)	0	-	0	-	0	-	0	-	4	2,9%	3	3,3%	0	0%	0	0%	7	1,6%
Reprovado (R)	0	-	0	-	0	-	0	-	4	2,9%	1	1,1%	11	10,9%	4	4,1%	20	4,7%
Trancamento	0	-	0	-	0	-	0	-	19	13,9%	7	7,7%	9	8,9%	17	17,5%	52	12,2%
Total	0	-	0	-	0	-	0	-	137	100%	91	100%	101	100%	97	100%	426	100%
Letras Noturno (Bacharelado)																		
Aprovado	0	-	0	-	0	-	0	-	35	66%	28	75,7%	21	63,6%	27	71,1%	111	68,9%
Reprovado (I)	0	-	0	-	0	-	0	-	2	3,8%	2	5,4%	0	0%	0	0%	4	2,5%
Reprovado (R)	0	-	0	-	0	-	0	-	5	9,4%	0	0%	0	0%	1	2,6%	6	3,7%
Trancamento	0	-	0	-	0	-	0	-	11	20,8%	7	18,9%	12	36,4%	10	26,3%	40	24,8%
Total	0	-	0	-	0	-	0	-	53	100%	37	100%	33	100%	38	100%	161	100%
Letras Noturno (Licenciatura)																		
Aprovado	0	-	0	-	0	-	0	-	168	80,4%	113	81,3%	93	78,8%	83	78,3%	457	79,9%
Reprovado (I)	0	-	0	-	0	-	0	-	8	3,8%	1	0,7%	0	0%	0	0%	9	1,6%
Reprovado (R)	0	-	0	-	0	-	0	-	11	5,3%	7	5%	11	9,3%	3	2,8%	32	5,6%
Trancamento	0	-	0	-	0	-	0	-	22	10,5%	18	12,9%	14	11,9%	20	18,9%	74	12,9%
Total	0	-	0	-	0	-	0	-	209	100%	139	100%	118	100%	106	100%	572	100%

* Foram destacadas na cor cinza as células em que o percentual de aprovados é menor do que o percentual total de aprovados da atividade acadêmica curricular, considerando todo o período avaliado.

Tabela 42: Avaliação da atividade LET386-Literatura Brasileira II no período de 2014 e 2021 (Continuação).

Situação	2014		2015		2016		2017		2018		2019		2020		2021		Total		
	Freq.	%	Freq.	%	Freq.	%	Freq.	%	Freq.	%	Freq.	%	Freq.	%	Freq.	%	Freq.	%	
TOTAL																			
Aprovado	0	-	0	-	0	-	0	-	343	78,3%	236	83,1%	216	76,3%	204	78,2%	999	78,9%	
Reprovado (I)	0	-	0	-	0	-	0	-	14	3,2%	7	2,5%	0	0%	0	0%	21	1,7%	
Reprovado (R)	0	-	0	-	0	-	0	-	22	5%	8	2,8%	24	8,5%	9	3,4%	63	5%	
Trancamento	0	-	0	-	0	-	0	-	59	13,5%	33	11,6%	43	15,2%	48	18,4%	183	14,5%	
Total	0	-	0	-	0	-	0	-	438	100%	284	100%	283	100%	261	100%	1266	100%	

* Foram destacadas na cor cinza as células em que o percentual de aprovados é menor do que o percentual total de aprovados da atividade acadêmica curricular, considerando todo o período avaliado.

LET386–Literatura Brasileira II

151

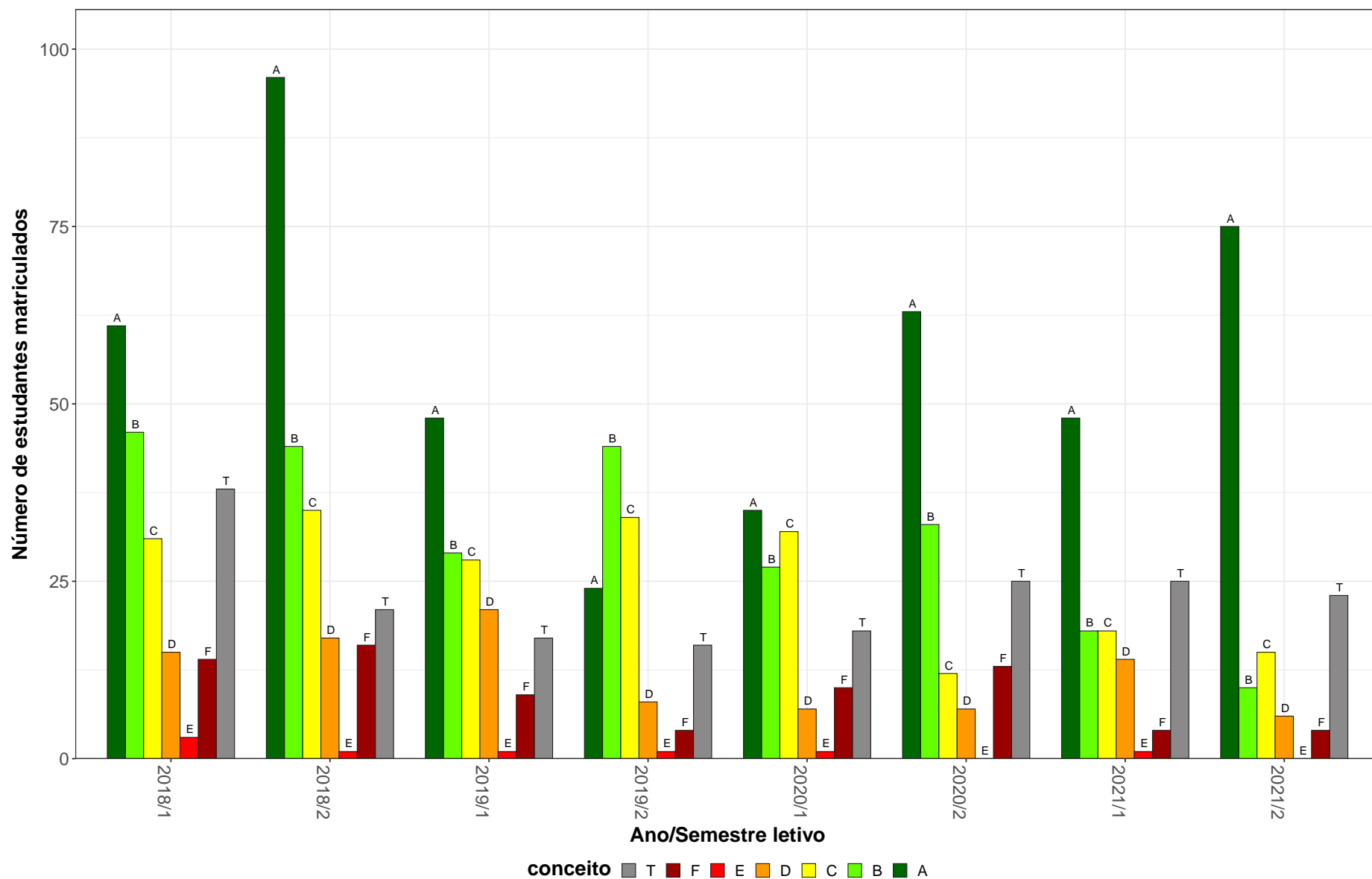


Figura 41: Conceitos obtidos pelos estudantes e número de trancamentos na atividade acadêmica curricular LET386-Literatura Brasileira II no período de 2014 a 2021 na Faculdade de Letras.

Tabela 43: Avaliação da atividade LET404-Topicos em Letras B no período de 2014 e 2021.

Situação	2014		2015		2016		2017		2018		2019		2020		2021		Total	
	Freq.	%	Freq.	%	Freq.	%	Freq.	%	Freq.	%	Freq.	%	Freq.	%	Freq.	%	Freq.	%
Letras Diurno (Bacharelado)																		
Aprovado	0	-	0	-	0	-	0	-	12	70,6%	15	88,2%	21	80,8%	54	65,1%	102	71,3%
Reprovado (I)	0	-	0	-	0	-	0	-	1	5,9%	1	5,9%	0	0%	0	0%	2	1,4%
Reprovado (R)	0	-	0	-	0	-	0	-	0	0%	0	0%	3	11,5%	12	14,5%	15	10,5%
Trancamento	0	-	0	-	0	-	0	-	4	23,5%	1	5,9%	2	7,7%	17	20,5%	24	16,8%
Total	0	-	0	-	0	-	0	-	17	100%	17	100%	26	100%	83	100%	143	100%
Letras Diurno (Licenciatura)																		
Aprovado	0	-	0	-	0	-	0	-	18	75%	7	77,8%	11	91,7%	69	77,5%	105	78,4%
Reprovado (I)	0	-	0	-	0	-	0	-	0	0%	1	11,1%	0	0%	0	0%	1	0,7%
Reprovado (R)	0	-	0	-	0	-	0	-	0	0%	0	0%	1	8,3%	6	6,7%	7	5,2%
Trancamento	0	-	0	-	0	-	0	-	6	25%	1	11,1%	0	0%	14	15,7%	21	15,7%
Total	0	-	0	-	0	-	0	-	24	100%	9	100%	12	100%	89	100%	134	100%
Letras Noturno (Bacharelado)																		
Aprovado	0	-	0	-	0	-	0	-	8	53,3%	30	76,9%	8	40%	43	55,1%	89	58,6%
Reprovado (I)	0	-	0	-	0	-	0	-	0	0%	2	5,1%	0	0%	0	0%	2	1,3%
Reprovado (R)	0	-	0	-	0	-	0	-	0	0%	0	0%	2	10%	9	11,5%	11	7,2%
Trancamento	0	-	0	-	0	-	0	-	7	46,7%	7	17,9%	10	50%	26	33,3%	50	32,9%
Total	0	-	0	-	0	-	0	-	15	100%	39	100%	20	100%	78	100%	152	100%
Letras Noturno (Licenciatura)																		
Aprovado	0	-	0	-	0	-	0	-	6	60%	11	64,7%	11	55%	55	55,6%	83	56,8%
Reprovado (I)	0	-	0	-	0	-	0	-	1	10%	2	11,8%	0	0%	0	0%	3	2,1%
Reprovado (R)	0	-	0	-	0	-	0	-	0	0%	1	5,9%	1	5%	21	21,2%	23	15,8%
Trancamento	0	-	0	-	0	-	0	-	3	30%	3	17,6%	8	40%	23	23,2%	37	25,3%
Total	0	-	0	-	0	-	0	-	10	100%	17	100%	20	100%	99	100%	146	100%

* Foram destacadas na cor cinza as células em que o percentual de aprovados é menor do que o percentual total de aprovados da atividade acadêmica curricular, considerando todo o período avaliado.

Tabela 43: Avaliação da atividade LET404-Topicos em Letras B no período de 2014 e 2021 (Continuação).

Situação	2014		2015		2016		2017		2018		2019		2020		2021		Total		
	Freq.	%	Freq.	%	Freq.	%	Freq.	%	Freq.	%	Freq.	%	Freq.	%	Freq.	%	Freq.	%	
TOTAL																			
Aprovado	0	-	0	-	0	-	0	-	47	65,3%	68	76,4%	66	68,8%	241	63,9%	422	66,6%	
Reprovado (I)	0	-	0	-	0	-	0	-	2	2,8%	7	7,9%	0	0%	0	0%	9	1,4%	
Reprovado (R)	0	-	0	-	0	-	0	-	0	0%	1	1,1%	8	8,3%	48	12,7%	57	9%	
Trancamento	0	-	0	-	0	-	0	-	23	31,9%	13	14,6%	22	22,9%	88	23,3%	146	23%	
Total	0	-	0	-	0	-	0	-	72	100%	89	100%	96	100%	377	100%	634	100%	

* Foram destacadas na cor cinza as células em que o percentual de aprovados é menor do que o percentual total de aprovados da atividade acadêmica curricular, considerando todo o período avaliado.

LET404–Tópicos em Letras B

154

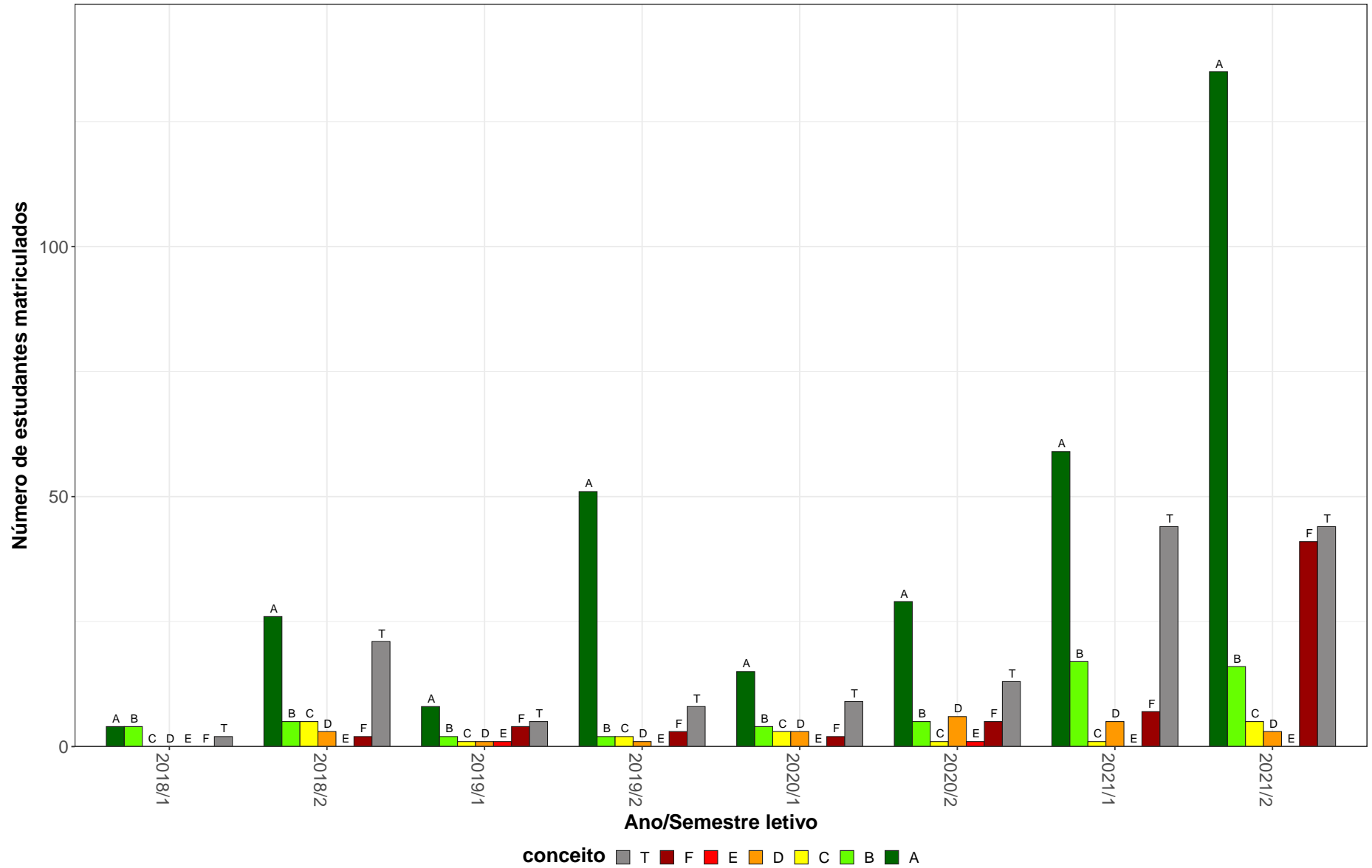


Figura 42: Conceitos obtidos pelos estudantes e número de trancamentos na atividade acadêmica curricular LET404-Tópicos em Letras B no período de 2014 a 2021 na Faculdade de Letras.

Tabela 44: Avaliação da atividade LET430-Estudos Tematicos de Literatura de Lingua Inglesa no período de 2014 e 2021.

Situação	2014		2015		2016		2017		2018		2019		2020		2021		Total	
	Freq.	%	Freq.	%	Freq.	%	Freq.	%	Freq.	%	Freq.	%	Freq.	%	Freq.	%	Freq.	%
Letras Diurno (Bacharelado)																		
Aprovado	0	-	0	-	0	-	0	-	42	76,4%	26	70,3%	14	48,3%	20	52,6%	102	64,2%
Reprovado (I)	0	-	0	-	0	-	0	-	1	1,8%	1	2,7%	0	0%	0	0%	2	1,3%
Reprovado (R)	0	-	0	-	0	-	0	-	2	3,6%	1	2,7%	4	13,8%	2	5,3%	9	5,7%
Trancamento	0	-	0	-	0	-	0	-	10	18,2%	9	24,3%	11	37,9%	16	42,1%	46	28,9%
Total	0	-	0	-	0	-	0	-	55	100%	37	100%	29	100%	38	100%	159	100%
Letras Diurno (Licenciatura)																		
Aprovado	0	-	0	-	0	-	0	-	61	79,2%	37	82,2%	27	65,9%	23	71,9%	148	75,9%
Reprovado (I)	0	-	0	-	0	-	0	-	5	6,5%	2	4,4%	0	0%	0	0%	7	3,6%
Reprovado (R)	0	-	0	-	0	-	0	-	3	3,9%	1	2,2%	5	12,2%	2	6,2%	11	5,6%
Trancamento	0	-	0	-	0	-	0	-	8	10,4%	5	11,1%	9	22%	7	21,9%	29	14,9%
Total	0	-	0	-	0	-	0	-	77	100%	45	100%	41	100%	32	100%	195	100%
Letras Noturno (Bacharelado)																		
Aprovado	0	-	0	-	0	-	0	-	26	70,3%	20	83,3%	41	77,4%	45	80,4%	132	77,6%
Reprovado (I)	0	-	0	-	0	-	0	-	2	5,4%	0	0%	0	0%	0	0%	2	1,2%
Reprovado (R)	0	-	0	-	0	-	0	-	4	10,8%	0	0%	2	3,8%	0	0%	6	3,5%
Trancamento	0	-	0	-	0	-	0	-	5	13,5%	4	16,7%	10	18,9%	11	19,6%	30	17,6%
Total	0	-	0	-	0	-	0	-	37	100%	24	100%	53	100%	56	100%	170	100%
Letras Noturno (Licenciatura)																		
Aprovado	0	-	0	-	0	-	0	-	65	80,2%	29	69%	24	61,5%	23	69,7%	141	72,3%
Reprovado (I)	0	-	0	-	0	-	0	-	5	6,2%	3	7,1%	0	0%	0	0%	8	4,1%
Reprovado (R)	0	-	0	-	0	-	0	-	3	3,7%	1	2,4%	4	10,3%	2	6,1%	10	5,1%
Trancamento	0	-	0	-	0	-	0	-	8	9,9%	9	21,4%	11	28,2%	8	24,2%	36	18,5%
Total	0	-	0	-	0	-	0	-	81	100%	42	100%	39	100%	33	100%	195	100%

* Foram destacadas na cor cinza as células em que o percentual de aprovados é menor do que o percentual total de aprovados da atividade acadêmica curricular, considerando todo o período avaliado.

Tabela 44: Avaliação da atividade LET430-Estudos Tematicos de Literatura de Lingua Inglesa no período de 2014 e 2021 (Continuação).

Situação	2014		2015		2016		2017		2018		2019		2020		2021		Total		
	Freq.	%	Freq.	%	Freq.	%	Freq.	%	Freq.	%	Freq.	%	Freq.	%	Freq.	%	Freq.	%	
TOTAL																			
Aprovado	0	-	0	-	0	-	0	-	195	77,7%	112	75,7%	106	65,4%	111	69,8%	524	72,8%	
Reprovado (I)	0	-	0	-	0	-	0	-	13	5,2%	6	4,1%	0	0%	0	0%	19	2,6%	
Reprovado (R)	0	-	0	-	0	-	0	-	12	4,8%	3	2%	15	9,3%	6	3,8%	36	5%	
Trancamento	0	-	0	-	0	-	0	-	31	12,4%	27	18,2%	41	25,3%	42	26,4%	141	19,6%	
Total	0	-	0	-	0	-	0	-	251	100%	148	100%	162	100%	159	100%	720	100%	

* Foram destacadas na cor cinza as células em que o percentual de aprovados é menor do que o percentual total de aprovados da atividade acadêmica curricular, considerando todo o período avaliado.

LET430–Estudos Tematicos de Literatura de Lingua Inglesa

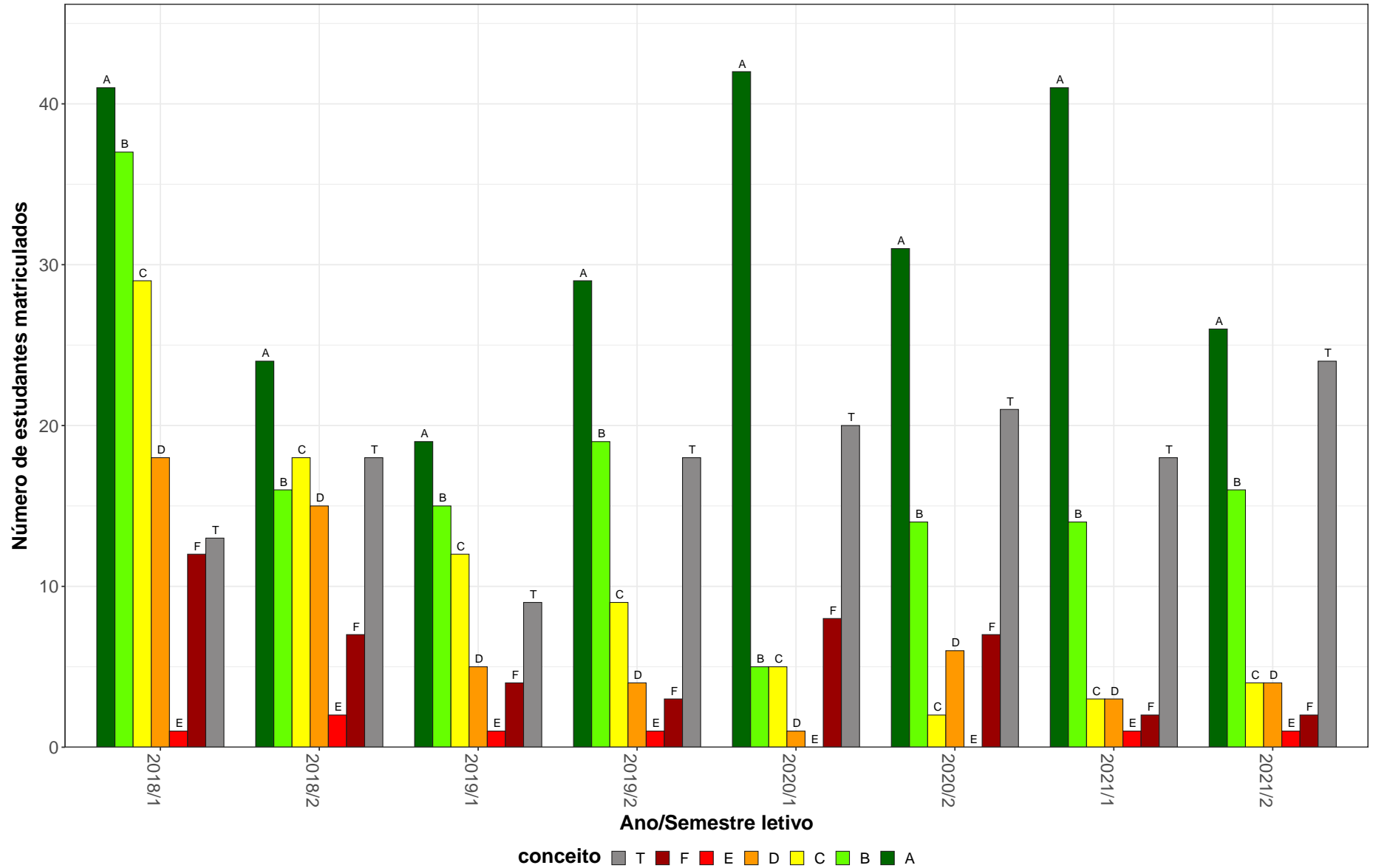


Figura 43: Conceitos obtidos pelos estudantes e número de trancamentos na atividade acadêmica curricular LET430-Estudos Tematicos de Literatura de Lingua Inglesa no período de 2014 a 2021 na Faculdade de Letras.

Tabela 45: Avaliação da atividade LET458-Lingua Brasileira de Sinais no período de 2014 e 2021.

Situação	2014		2015		2016		2017		2018		2019		2020		2021		Total	
	Freq.	%	Freq.	%	Freq.	%	Freq.	%	Freq.	%	Freq.	%	Freq.	%	Freq.	%	Freq.	%
Letras Diurno (Licenciatura)																		
Aprovado	0	-	0	-	0	-	0	-	84	73%	111	79,9%	97	74,6%	91	78,4%	383	76,6%
Reprovado (I)	0	-	0	-	0	-	0	-	0	0%	4	2,9%	0	0%	0	0%	4	0,8%
Reprovado (R)	0	-	0	-	0	-	0	-	15	13%	17	12,2%	18	13,8%	7	6%	57	11,4%
Trancamento	0	-	0	-	0	-	0	-	16	13,9%	7	5%	15	11,5%	18	15,5%	56	11,2%
Total	0	-	0	-	0	-	0	-	115	100%	139	100%	130	100%	116	100%	500	100%
Letras Noturno (Licenciatura)																		
Aprovado	0	-	0	-	0	-	0	-	96	69,6%	173	73,9%	129	66,5%	105	66,5%	503	69,5%
Reprovado (I)	0	-	0	-	0	-	0	-	3	2,2%	7	3%	0	0%	0	0%	10	1,4%
Reprovado (R)	0	-	0	-	0	-	0	-	14	10,1%	24	10,3%	31	16%	12	7,6%	81	11,2%
Trancamento	0	-	0	-	0	-	0	-	25	18,1%	30	12,8%	34	17,5%	41	25,9%	130	18%
Total	0	-	0	-	0	-	0	-	138	100%	234	100%	194	100%	158	100%	724	100%
TOTAL																		
Aprovado	0	-	0	-	0	-	0	-	182	71,4%	296	75,9%	236	70,4%	197	71,6%	911	72,6%
Reprovado (I)	0	-	0	-	0	-	0	-	3	1,2%	11	2,8%	0	0%	0	0%	14	1,1%
Reprovado (R)	0	-	0	-	0	-	0	-	29	11,4%	45	11,5%	50	14,9%	19	6,9%	143	11,4%
Trancamento	0	-	0	-	0	-	0	-	41	16,1%	38	9,7%	49	14,6%	59	21,5%	187	14,9%
Total	0	-	0	-	0	-	0	-	255	100%	390	100%	335	100%	275	100%	1255	100%

* Foram destacadas na cor cinza as células em que o percentual de aprovados é menor do que o percentual total de aprovados da atividade acadêmica curricular, considerando todo o período avaliado.

LET458–Língua Brasileira de Sinais

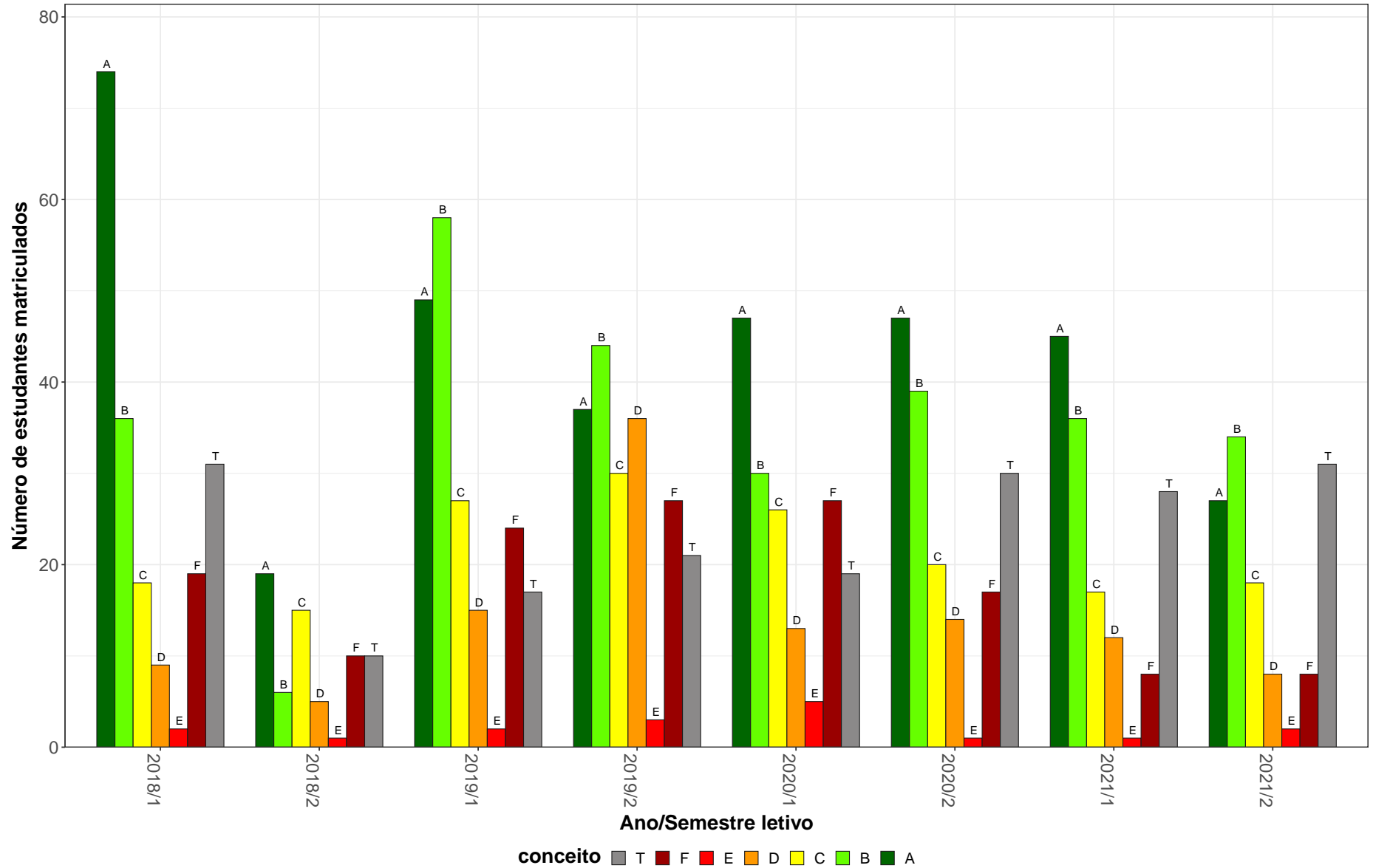


Figura 44: Conceitos obtidos pelos estudantes e número de trancamentos na atividade acadêmica curricular LET458-Língua Brasileira de Sinais no período de 2014 a 2021 na Faculdade de Letras.

Tabela 46: Avaliação da atividade LET461-Recursos Tecnológicos Aplicados ao Ensino no período de 2014 e 2021.

Situação	2014		2015		2016		2017		2018		2019		2020		2021		Total	
	Freq.	%	Freq.	%	Freq.	%	Freq.	%	Freq.	%	Freq.	%	Freq.	%	Freq.	%	Freq.	%
Letras Diurno (Licenciatura)																		
Aprovado	0	-	0	-	0	-	0	-	65	70,7%	99	81,1%	75	78,9%	77	74%	316	76,5%
Reprovado (I)	0	-	0	-	0	-	0	-	10	10,9%	5	4,1%	0	0%	0	0%	15	3,6%
Reprovado (R)	0	-	0	-	0	-	0	-	2	2,2%	2	1,6%	6	6,3%	7	6,7%	17	4,1%
Trancamento	0	-	0	-	0	-	0	-	15	16,3%	16	13,1%	14	14,7%	20	19,2%	65	15,7%
Total	0	-	0	-	0	-	0	-	92	100%	122	100%	95	100%	104	100%	413	100%
Letras Noturno (Licenciatura)																		
Aprovado	0	-	0	-	0	-	0	-	113	74,8%	111	67,3%	106	77,4%	81	62,3%	411	70,5%
Reprovado (I)	0	-	0	-	0	-	0	-	20	13,2%	23	13,9%	0	0%	0	0%	43	7,4%
Reprovado (R)	0	-	0	-	0	-	0	-	4	2,6%	5	3%	13	9,5%	9	6,9%	31	5,3%
Trancamento	0	-	0	-	0	-	0	-	14	9,3%	26	15,8%	18	13,1%	40	30,8%	98	16,8%
Total	0	-	0	-	0	-	0	-	151	100%	165	100%	137	100%	130	100%	583	100%
TOTAL																		
Aprovado	0	-	0	-	0	-	0	-	182	73,7%	212	72,1%	182	77,8%	158	67,5%	734	72,7%
Reprovado (I)	0	-	0	-	0	-	0	-	30	12,1%	30	10,2%	0	0%	0	0%	60	5,9%
Reprovado (R)	0	-	0	-	0	-	0	-	6	2,4%	7	2,4%	19	8,1%	16	6,8%	48	4,8%
Trancamento	0	-	0	-	0	-	0	-	29	11,7%	45	15,3%	33	14,1%	60	25,6%	167	16,6%
Total	0	-	0	-	0	-	0	-	247	100%	294	100%	234	100%	234	100%	1009	100%

* Foram destacadas na cor cinza as células em que o percentual de aprovados é menor do que o percentual total de aprovados da atividade acadêmica curricular, considerando todo o período avaliado.

LET461–Recursos Tecnológicos Aplicados ão Ensino

161

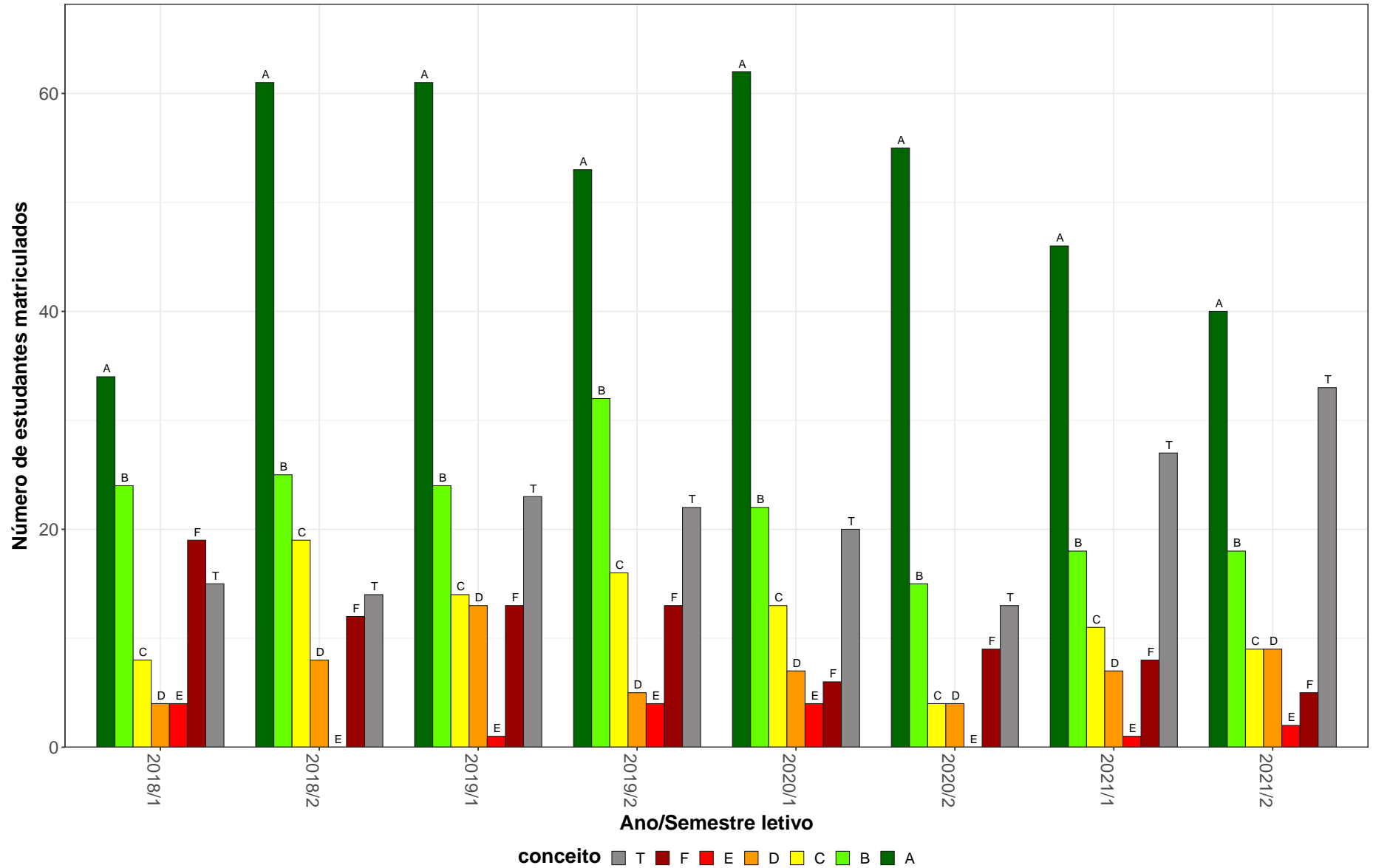


Figura 45: Conceitos obtidos pelos estudantes e número de trancamentos na atividade acadêmica curricular LET461-Recursos Tecnológicos Aplicados ão Ensino no período de 2014 a 2021 na Faculdade de Letras.

Tabela 47: Avaliação da atividade LET464-Estudos Tematicos de Linguistica Aplicada no período de 2014 e 2021.

Situação	2014		2015		2016		2017		2018		2019		2020		2021		Total	
	Freq.	%	Freq.	%	Freq.	%	Freq.	%	Freq.	%	Freq.	%	Freq.	%	Freq.	%	Freq.	%
Letras Diurno (Licenciatura)																		
Aprovado	0	-	0	-	0	-	0	-	81	71,7%	55	83,3%	119	88,8%	70	81,4%	325	81,5%
Reprovado (I)	0	-	0	-	0	-	0	-	2	1,8%	3	4,5%	0	0%	0	0%	5	1,3%
Reprovado (R)	0	-	0	-	0	-	0	-	5	4,4%	1	1,5%	3	2,2%	1	1,2%	10	2,5%
Trancamento	0	-	0	-	0	-	0	-	25	22,1%	7	10,6%	12	9%	15	17,4%	59	14,8%
Total	0	-	0	-	0	-	0	-	113	100%	66	100%	134	100%	86	100%	399	100%
Letras Noturno (Licenciatura)																		
Aprovado	0	-	0	-	0	-	0	-	106	82,2%	85	83,3%	150	76,1%	110	80,3%	451	79,8%
Reprovado (I)	0	-	0	-	0	-	0	-	5	3,9%	1	1%	0	0%	0	0%	6	1,1%
Reprovado (R)	0	-	0	-	0	-	0	-	4	3,1%	0	0%	7	3,6%	6	4,4%	17	3%
Trancamento	0	-	0	-	0	-	0	-	14	10,9%	16	15,7%	40	20,3%	21	15,3%	91	16,1%
Total	0	-	0	-	0	-	0	-	129	100%	102	100%	197	100%	137	100%	565	100%
TOTAL																		
Aprovado	0	-	0	-	0	-	0	-	190	76,3%	141	82,9%	271	81,4%	180	80,7%	782	80,2%
Reprovado (I)	0	-	0	-	0	-	0	-	8	3,2%	4	2,4%	0	0%	0	0%	12	1,2%
Reprovado (R)	0	-	0	-	0	-	0	-	10	4%	1	0,6%	10	3%	7	3,1%	28	2,9%
Trancamento	0	-	0	-	0	-	0	-	41	16,5%	24	14,1%	52	15,6%	36	16,1%	153	15,7%
Total	0	-	0	-	0	-	0	-	249	100%	170	100%	333	100%	223	100%	975	100%

* Foram destacadas na cor cinza as células em que o percentual de aprovados é menor do que o percentual total de aprovados da atividade acadêmica curricular, considerando todo o período avaliado.

LET464–Estudos Tematicos de Linguistica Aplicada

163

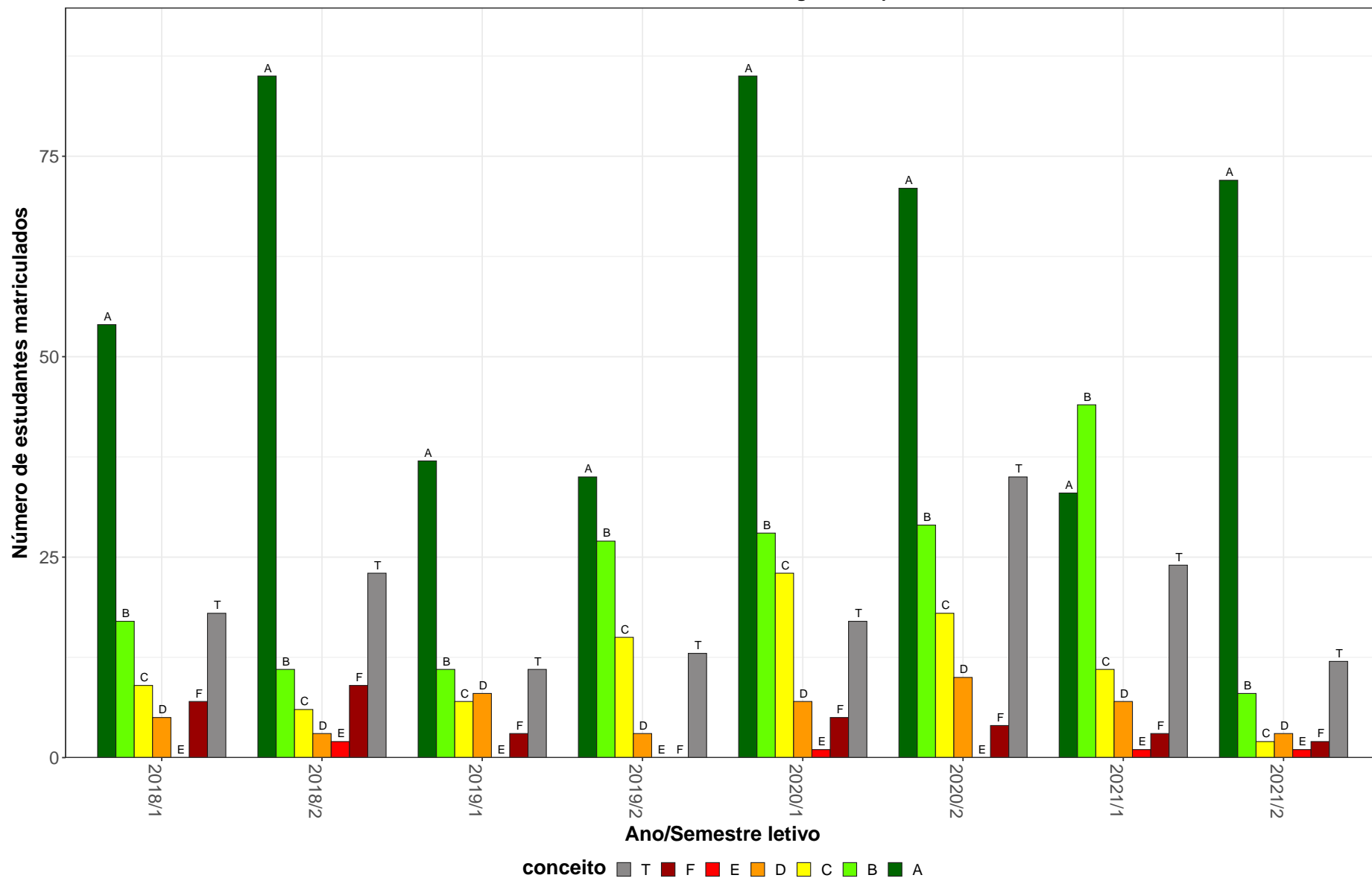


Figura 46: Conceitos obtidos pelos estudantes e número de trancamentos na atividade acadêmica curricular LET464-Estudos Tematicos de Linguistica Aplicada no período de 2014 a 2021 na Faculdade de Letras.

Tabela 48: Avaliação da atividade LET470-Fundamentos Metodologicos do Ensino de Ingles: Aquisição e Abordagens no período de 2014 e 2021.

Situação	2014		2015		2016		2017		2018		2019		2020		2021		Total	
	Freq.	%	Freq.	%	Freq.	%	Freq.	%	Freq.	%	Freq.	%	Freq.	%	Freq.	%	Freq.	%
Letras Diurno (Licenciatura)																		
Aprovado	0	-	0	-	0	-	0	-	42	73,7%	31	75,6%	20	55,6%	21	87,5%	114	72,2%
Reprovado (I)	0	-	0	-	0	-	0	-	4	7%	1	2,4%	0	0%	0	0%	5	3,2%
Reprovado (R)	0	-	0	-	0	-	0	-	1	1,8%	5	12,2%	2	5,6%	0	0%	8	5,1%
Trancamento	0	-	0	-	0	-	0	-	10	17,5%	4	9,8%	14	38,9%	3	12,5%	31	19,6%
Total	0	-	0	-	0	-	0	-	57	100%	41	100%	36	100%	24	100%	158	100%
Letras Noturno (Licenciatura)																		
Aprovado	0	-	0	-	0	-	0	-	46	57,5%	35	70%	40	66,7%	18	45%	139	60,4%
Reprovado (I)	0	-	0	-	0	-	0	-	9	11,2%	4	8%	0	0%	0	0%	13	5,7%
Reprovado (R)	0	-	0	-	0	-	0	-	5	6,2%	2	4%	4	6,7%	8	20%	19	8,3%
Trancamento	0	-	0	-	0	-	0	-	20	25%	9	18%	16	26,7%	14	35%	59	25,7%
Total	0	-	0	-	0	-	0	-	80	100%	50	100%	60	100%	40	100%	230	100%
TOTAL																		
Aprovado	0	-	0	-	0	-	0	-	91	65%	68	73,1%	63	63,6%	39	60,9%	261	65,9%
Reprovado (I)	0	-	0	-	0	-	0	-	13	9,3%	5	5,4%	0	0%	0	0%	18	4,5%
Reprovado (R)	0	-	0	-	0	-	0	-	6	4,3%	7	7,5%	6	6,1%	8	12,5%	27	6,8%
Trancamento	0	-	0	-	0	-	0	-	30	21,4%	13	14%	30	30,3%	17	26,6%	90	22,7%
Total	0	-	0	-	0	-	0	-	140	100%	93	100%	99	100%	64	100%	396	100%

* Foram destacadas na cor cinza as células em que o percentual de aprovados é menor do que o percentual total de aprovados da atividade acadêmica curricular, considerando todo o período avaliado.

LET470–Fundamentos Metodologicos do Ensino de Ingles: Aquisição e Abordagens

165

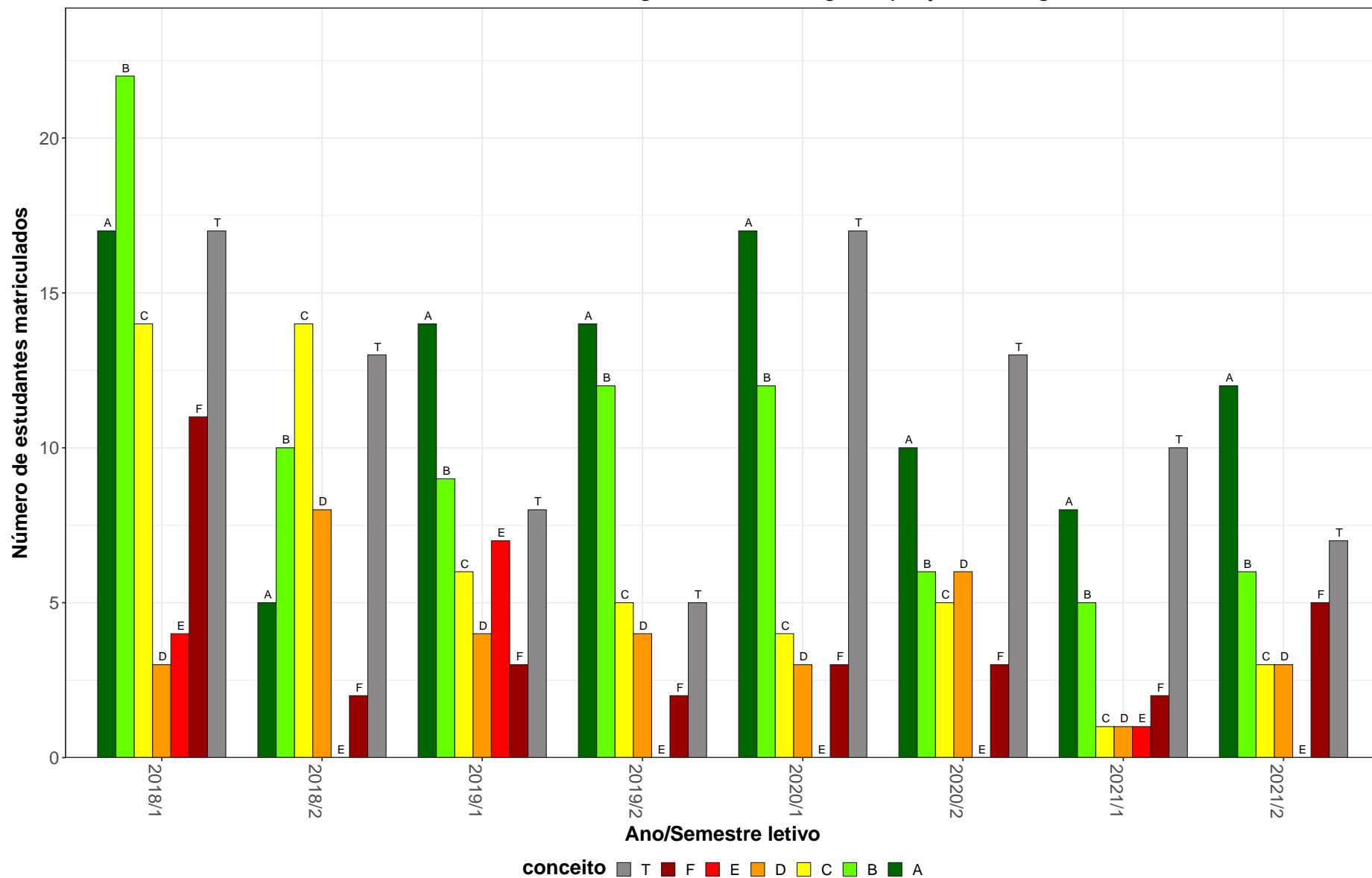


Figura 47: Conceitos obtidos pelos estudantes e número de trancamentos na atividade acadêmica curricular LET470- Fundamentos Metodologicos do Ensino de Ingles: Aquisição e Abordagens no período de 2014 a 2021 na Faculdade de Letras.

2.3 Atividades acadêmicas curriculares ofertadas pelo Departamento UNI

Tabela 49: Avaliação da atividade UNI001-Ingles Instrumental I no período de 2014 e 2021.

Situação	2014		2015		2016		2017		2018		2019		2020		2021		Total	
	Freq.	%	Freq.	%	Freq.	%	Freq.	%	Freq.	%	Freq.	%	Freq.	%	Freq.	%	Freq.	%
Administração (Montes Claros) (Bacharelado)																		
Aprovado	10	58,8%	8	80%	11	68,8%	12	70,6%	8	88,9%	12	75%	10	90,9%	8	88,9%	79	75,2%
Reprovado (I)	0	0%	0	0%	0	0%	0	0%	0	0%	0	0%	0	0%	0	0%	0	0%
Reprovado (R)	6	35,3%	2	20%	4	25%	3	17,6%	0	0%	2	12,5%	1	9,1%	1	11,1%	19	18,1%
Trancamento	1	5,9%	0	0%	1	6,2%	2	11,8%	1	11,1%	2	12,5%	0	0%	0	0%	7	6,7%
Total	17	100%	10	100%	16	100%	17	100%	9	100%	16	100%	11	100%	9	100%	105	100%
Administração Diurno (Bacharelado)																		
Aprovado	32	80%	24	100%	27	93,1%	28	93,3%	42	91,3%	33	94,3%	20	100%	30	93,8%	236	92,2%
Reprovado (I)	0	0%	0	0%	0	0%	0	0%	0	0%	0	0%	0	0%	0	0%	0	0%
Reprovado (R)	5	12,5%	0	0%	2	6,9%	1	3,3%	4	8,7%	1	2,9%	0	0%	2	6,2%	15	5,9%
Trancamento	3	7,5%	0	0%	0	0%	1	3,3%	0	0%	1	2,9%	0	0%	0	0%	5	2%
Total	40	100%	24	100%	29	100%	30	100%	46	100%	35	100%	20	100%	32	100%	256	100%
Administração Noturno (Bacharelado)																		
Aprovado	32	74,4%	27	84,4%	44	86,3%	26	89,7%	17	81%	61	96,8%	16	94,1%	28	93,3%	251	87,8%
Reprovado (I)	0	0%	0	0%	0	0%	0	0%	0	0%	0	0%	0	0%	0	0%	0	0%
Reprovado (R)	10	23,3%	5	15,6%	3	5,9%	1	3,4%	2	9,5%	1	1,6%	1	5,9%	2	6,7%	25	8,7%
Trancamento	1	2,3%	0	0%	4	7,8%	2	6,9%	2	9,5%	1	1,6%	0	0%	0	0%	10	3,5%
Total	43	100%	32	100%	51	100%	29	100%	21	100%	63	100%	17	100%	30	100%	286	100%
Agronomia (Bacharelado)																		
Aprovado	7	43,8%	12	70,6%	19	63,3%	27	75%	29	78,4%	13	86,7%	16	94,1%	5	83,3%	128	73,6%
Reprovado (I)	0	0%	0	0%	0	0%	0	0%	0	0%	0	0%	0	0%	0	0%	0	0%
Reprovado (R)	9	56,2%	3	17,6%	10	33,3%	8	22,2%	6	16,2%	1	6,7%	0	0%	0	0%	37	21,3%
Trancamento	0	0%	2	11,8%	1	3,3%	1	2,8%	2	5,4%	1	6,7%	1	5,9%	1	16,7%	9	5,2%
Total	16	100%	17	100%	30	100%	36	100%	37	100%	15	100%	17	100%	6	100%	174	100%

* Foram destacadas na cor cinza as células em que o percentual de aprovados é menor do que o percentual total de aprovados da atividade acadêmica curricular, considerando todo o período avaliado.

Tabela 49: Avaliação da atividade UNI001-Ingles Instrumental I no período de 2014 e 2021 (Continuação).

Situação	2014		2015		2016		2017		2018		2019		2020		2021		Total	
	Freq.	%	Freq.	%	Freq.	%	Freq.	%	Freq.	%	Freq.	%	Freq.	%	Freq.	%	Freq.	%
Antropologia (Bacharelado)																		
Aprovado	5	71,4%	4	80%	4	44,4%	5	100%	4	80%	2	100%	2	50%	3	100%	29	72,5%
Reprovado (I)	0	0%	0	0%	0	0%	0	0%	0	0%	0	0%	0	0%	0	0%	0	0%
Reprovado (R)	2	28,6%	1	20%	4	44,4%	0	0%	0	0%	0	0%	0	0%	0	0%	7	17,5%
Trancamento	0	0%	0	0%	1	11,1%	0	0%	1	20%	0	0%	2	50%	0	0%	4	10%
Total	7	100%	5	100%	9	100%	5	100%	5	100%	2	100%	4	100%	3	100%	40	100%
Aquicultura (Bacharelado)																		
Aprovado	18	69,2%	26	74,3%	18	64,3%	19	67,9%	18	85,7%	4	57,1%	10	83,3%	6	66,7%	119	71,7%
Reprovado (I)	0	0%	0	0%	0	0%	0	0%	0	0%	0	0%	0	0%	0	0%	0	0%
Reprovado (R)	8	30,8%	6	17,1%	7	25%	6	21,4%	3	14,3%	2	28,6%	1	8,3%	2	22,2%	35	21,1%
Trancamento	0	0%	3	8,6%	3	10,7%	3	10,7%	0	0%	1	14,3%	1	8,3%	1	11,1%	12	7,2%
Total	26	100%	35	100%	28	100%	28	100%	21	100%	7	100%	12	100%	9	100%	166	100%
Arquitetura e Urbanismo Diurno (Bacharelado)																		
Aprovado	23	82,1%	21	84%	15	78,9%	33	84,6%	15	93,8%	26	100%	27	93,1%	26	89,7%	186	88,2%
Reprovado (I)	0	0%	0	0%	0	0%	1	2,6%	0	0%	0	0%	0	0%	0	0%	1	0,5%
Reprovado (R)	5	17,9%	2	8%	3	15,8%	2	5,1%	1	6,2%	0	0%	0	0%	1	3,4%	14	6,6%
Trancamento	0	0%	2	8%	1	5,3%	3	7,7%	0	0%	0	0%	2	6,9%	2	6,9%	10	4,7%
Total	28	100%	25	100%	19	100%	39	100%	16	100%	26	100%	29	100%	29	100%	211	100%
Arquitetura e Urbanismo Noturno (Bacharelado)																		
Aprovado	11	57,9%	18	90%	11	57,9%	22	91,7%	10	71,4%	14	87,5%	9	100%	12	92,3%	107	79,9%
Reprovado (I)	0	0%	0	0%	0	0%	0	0%	0	0%	0	0%	0	0%	0	0%	0	0%
Reprovado (R)	5	26,3%	2	10%	5	26,3%	1	4,2%	3	21,4%	0	0%	0	0%	1	7,7%	17	12,7%
Trancamento	3	15,8%	0	0%	3	15,8%	1	4,2%	1	7,1%	2	12,5%	0	0%	0	0%	10	7,5%
Total	19	100%	20	100%	19	100%	24	100%	14	100%	16	100%	9	100%	13	100%	134	100%
Arquivologia (Bacharelado)																		
Aprovado	25	80,6%	29	96,7%	24	66,7%	13	68,4%	15	88,2%	19	76%	17	89,5%	14	87,5%	156	80,8%
Reprovado (I)	0	0%	0	0%	0	0%	0	0%	0	0%	0	0%	0	0%	0	0%	0	0%
Reprovado (R)	2	6,5%	1	3,3%	6	16,7%	4	21,1%	2	11,8%	5	20%	0	0%	1	6,2%	21	10,9%
Trancamento	4	12,9%	0	0%	6	16,7%	2	10,5%	0	0%	1	4%	2	10,5%	1	6,2%	16	8,3%
Total	31	100%	30	100%	36	100%	19	100%	17	100%	25	100%	19	100%	16	100%	193	100%

* Foram destacadas na cor cinza as células em que o percentual de aprovados é menor do que o percentual total de aprovados da atividade acadêmica curricular, considerando todo o período avaliado.

Tabela 49: Avaliação da atividade UNI001-Ingles Instrumental I no período de 2014 e 2021 (Continuação).

Situação	2014		2015		2016		2017		2018		2019		2020		2021		Total	
	Freq.	%	Freq.	%	Freq.	%	Freq.	%	Freq.	%	Freq.	%	Freq.	%	Freq.	%	Freq.	%
Artes Visuais (Bacharelado)																		
Aprovado	1	100%	6	100%	5	55,6%	5	71,4%	4	33,3%	11	78,6%	4	80%	12	92,3%	48	71,6%
Reprovado (I)	0	0%	0	0%	0	0%	0	0%	0	0%	0	0%	0	0%	0	0%	0	0%
Reprovado (R)	0	0%	0	0%	3	33,3%	2	28,6%	2	16,7%	2	14,3%	1	20%	0	0%	10	14,9%
Trancamento	0	0%	0	0%	1	11,1%	0	0%	6	50%	1	7,1%	0	0%	1	7,7%	9	13,4%
Total	1	100%	6	100%	9	100%	7	100%	12	100%	14	100%	5	100%	13	100%	67	100%
Biblioteconomia Diurno (Bacharelado)																		
Aprovado	36	70,6%	33	71,7%	33	78,6%	32	78%	34	81%	30	76,9%	34	97,1%	16	88,9%	248	79%
Reprovado (I)	0	0%	0	0%	0	0%	0	0%	0	0%	0	0%	0	0%	0	0%	0	0%
Reprovado (R)	10	19,6%	7	15,2%	3	7,1%	3	7,3%	7	16,7%	7	17,9%	0	0%	1	5,6%	38	12,1%
Trancamento	5	9,8%	6	13%	6	14,3%	6	14,6%	1	2,4%	2	5,1%	1	2,9%	1	5,6%	28	8,9%
Total	51	100%	46	100%	42	100%	41	100%	42	100%	39	100%	35	100%	18	100%	314	100%
Biblioteconomia Noturno (Bacharelado)																		
Aprovado	30	62,5%	43	87,8%	25	92,6%	20	69%	27	90%	18	94,7%	17	85%	13	92,9%	193	81,8%
Reprovado (I)	0	0%	0	0%	0	0%	0	0%	0	0%	0	0%	0	0%	0	0%	0	0%
Reprovado (R)	13	27,1%	2	4,1%	0	0%	5	17,2%	2	6,7%	0	0%	0	0%	0	0%	22	9,3%
Trancamento	5	10,4%	4	8,2%	2	7,4%	4	13,8%	1	3,3%	1	5,3%	3	15%	1	7,1%	21	8,9%
Total	48	100%	49	100%	27	100%	29	100%	30	100%	19	100%	20	100%	14	100%	236	100%
Biomedicina (Bacharelado)																		
Aprovado	2	100%	15	93,8%	33	86,8%	27	96,4%	14	93,3%	23	95,8%	18	90%	12	80%	144	91,1%
Reprovado (I)	0	0%	0	0%	0	0%	0	0%	0	0%	0	0%	0	0%	0	0%	0	0%
Reprovado (R)	0	0%	1	6,2%	5	13,2%	0	0%	0	0%	1	4,2%	0	0%	1	6,7%	8	5,1%
Trancamento	0	0%	0	0%	0	0%	1	3,6%	1	6,7%	0	0%	2	10%	2	13,3%	6	3,8%
Total	2	100%	16	100%	38	100%	28	100%	15	100%	24	100%	20	100%	15	100%	158	100%
Ciência da Computação (Bacharelado)																		
Aprovado	40	95,2%	56	96,6%	70	95,9%	40	97,6%	33	97,1%	37	97,4%	34	97,1%	36	92,3%	346	96,1%
Reprovado (I)	0	0%	0	0%	0	0%	0	0%	0	0%	0	0%	0	0%	0	0%	0	0%
Reprovado (R)	0	0%	1	1,7%	1	1,4%	0	0%	0	0%	1	2,6%	0	0%	0	0%	3	0,8%
Trancamento	2	4,8%	1	1,7%	2	2,7%	1	2,4%	1	2,9%	0	0%	1	2,9%	3	7,7%	11	3,1%
Total	42	100%	58	100%	73	100%	41	100%	34	100%	38	100%	35	100%	39	100%	360	100%

* Foram destacadas na cor cinza as células em que o percentual de aprovados é menor do que o percentual total de aprovados da atividade acadêmica curricular, considerando todo o período avaliado.

Tabela 49: Avaliação da atividade UNI001-Ingles Instrumental I no período de 2014 e 2021 (Continuação).

Situação	2014		2015		2016		2017		2018		2019		2020		2021		Total	
	Freq.	%	Freq.	%	Freq.	%	Freq.	%	Freq.	%	Freq.	%	Freq.	%	Freq.	%	Freq.	%
Ciências Atuariais (Bacharelado)																		
Aprovado	2	100%	3	100%	3	100%	3	100%	0	0%	1	50%	6	100%	6	100%	24	88,9%
Reprovado (I)	0	0%	0	0%	0	0%	0	0%	0	0%	0	0%	0	0%	0	0%	0	0%
Reprovado (R)	0	0%	0	0%	0	0%	0	0%	1	50%	0	0%	0	0%	0	0%	1	3,7%
Trancamento	0	0%	0	0%	0	0%	0	0%	1	50%	1	50%	0	0%	0	0%	2	7,4%
Total	2	100%	3	100%	3	100%	3	100%	2	100%	2	100%	6	100%	6	100%	27	100%
Ciências Biológicas Diurno (Bacharelado)																		
Aprovado	17	94,4%	24	96%	44	100%	33	91,7%	21	80,8%	43	95,6%	34	97,1%	23	100%	239	94,8%
Reprovado (I)	0	0%	0	0%	0	0%	0	0%	0	0%	0	0%	0	0%	0	0%	0	0%
Reprovado (R)	1	5,6%	1	4%	0	0%	0	0%	2	7,7%	2	4,4%	0	0%	0	0%	6	2,4%
Trancamento	0	0%	0	0%	0	0%	3	8,3%	3	11,5%	0	0%	1	2,9%	0	0%	7	2,8%
Total	18	100%	25	100%	44	100%	36	100%	26	100%	45	100%	35	100%	23	100%	252	100%
Ciências Biológicas Diurno (Licenciatura)																		
Aprovado	9	100%	8	100%	18	81,8%	28	87,5%	15	93,8%	17	100%	7	100%	18	78,3%	120	89,6%
Reprovado (I)	0	0%	0	0%	0	0%	0	0%	0	0%	0	0%	0	0%	0	0%	0	0%
Reprovado (R)	0	0%	0	0%	1	4,5%	2	6,2%	1	6,2%	0	0%	0	0%	2	8,7%	6	4,5%
Trancamento	0	0%	0	0%	3	13,6%	2	6,2%	0	0%	0	0%	0	0%	3	13%	8	6%
Total	9	100%	8	100%	22	100%	32	100%	16	100%	17	100%	7	100%	23	100%	134	100%
Ciências Biológicas Noturno (Licenciatura)																		
Aprovado	58	72,5%	49	84,5%	56	91,8%	63	84%	41	87,2%	40	88,9%	39	95,1%	45	97,8%	391	86,3%
Reprovado (I)	0	0%	0	0%	0	0%	0	0%	0	0%	0	0%	0	0%	0	0%	0	0%
Reprovado (R)	14	17,5%	5	8,6%	4	6,6%	10	13,3%	4	8,5%	2	4,4%	0	0%	1	2,2%	40	8,8%
Trancamento	8	10%	4	6,9%	1	1,6%	2	2,7%	2	4,3%	3	6,7%	2	4,9%	0	0%	22	4,9%
Total	80	100%	58	100%	61	100%	75	100%	47	100%	45	100%	41	100%	46	100%	453	100%
Ciências Contábeis (Bacharelado)																		
Aprovado	30	73,2%	54	84,4%	33	76,7%	54	90%	44	84,6%	43	86%	28	100%	45	91,8%	331	85,5%
Reprovado (I)	0	0%	0	0%	0	0%	0	0%	0	0%	0	0%	0	0%	0	0%	0	0%
Reprovado (R)	10	24,4%	7	10,9%	6	14%	3	5%	7	13,5%	5	10%	0	0%	3	6,1%	41	10,6%
Trancamento	1	2,4%	3	4,7%	4	9,3%	3	5%	1	1,9%	2	4%	0	0%	1	2%	15	3,9%
Total	41	100%	64	100%	43	100%	60	100%	52	100%	50	100%	28	100%	49	100%	387	100%

* Foram destacadas na cor cinza as células em que o percentual de aprovados é menor do que o percentual total de aprovados da atividade acadêmica curricular, considerando todo o período avaliado.

Tabela 49: Avaliação da atividade UNI001-Ingles Instrumental I no período de 2014 e 2021 (Continuação).

Situação	2014		2015		2016		2017		2018		2019		2020		2021		Total	
	Freq.	%	Freq.	%	Freq.	%	Freq.	%	Freq.	%	Freq.	%	Freq.	%	Freq.	%	Freq.	%
Ciências do Estado (Bacharelado)																		
Aprovado	11	57,9%	19	65,5%	11	57,9%	3	75%	7	87,5%	7	100%	4	80%	1	50%	63	67,7%
Reprovado (I)	0	0%	0	0%	0	0%	0	0%	0	0%	0	0%	0	0%	0	0%	0	0%
Reprovado (R)	6	31,6%	10	34,5%	8	42,1%	1	25%	1	12,5%	0	0%	0	0%	0	0%	26	28%
Trancamento	2	10,5%	0	0%	0	0%	0	0%	0	0%	0	0%	1	20%	1	50%	4	4,3%
Total	19	100%	29	100%	19	100%	4	100%	8	100%	7	100%	5	100%	2	100%	93	100%
Ciências Econômicas (Bacharelado)																		
Aprovado	32	91,4%	27	87,1%	48	92,3%	45	95,7%	37	86%	32	97%	21	95,5%	19	86,4%	261	91,6%
Reprovado (I)	0	0%	0	0%	0	0%	0	0%	0	0%	0	0%	0	0%	0	0%	0	0%
Reprovado (R)	3	8,6%	0	0%	2	3,8%	1	2,1%	2	4,7%	1	3%	1	4,5%	3	13,6%	13	4,6%
Trancamento	0	0%	4	12,9%	2	3,8%	1	2,1%	4	9,3%	0	0%	0	0%	0	0%	11	3,9%
Total	35	100%	31	100%	52	100%	47	100%	43	100%	33	100%	22	100%	22	100%	285	100%
Ciências Sociais (Bacharelado)																		
Aprovado	1	25%	5	71,4%	10	66,7%	8	80%	8	80%	8	66,7%	1	50%	3	100%	44	69,8%
Reprovado (I)	0	0%	0	0%	0	0%	0	0%	0	0%	0	0%	0	0%	0	0%	0	0%
Reprovado (R)	1	25%	0	0%	2	13,3%	1	10%	1	10%	2	16,7%	0	0%	0	0%	7	11,1%
Trancamento	2	50%	2	28,6%	3	20%	1	10%	1	10%	2	16,7%	1	50%	0	0%	12	19%
Total	4	100%	7	100%	15	100%	10	100%	10	100%	12	100%	2	100%	3	100%	63	100%
Ciências Sociais (Licenciatura)																		
Aprovado	0	-	2	40%	2	66,7%	4	66,7%	4	80%	4	100%	2	100%	3	100%	21	75%
Reprovado (I)	0	-	0	0%	0	0%	0	0%	0	0%	0	0%	0	0%	0	0%	0	0%
Reprovado (R)	0	-	2	40%	1	33,3%	0	0%	1	20%	0	0%	0	0%	0	0%	4	14,3%
Trancamento	0	-	1	20%	0	0%	2	33,3%	0	0%	0	0%	0	0%	0	0%	3	10,7%
Total	0	-	5	100%	3	100%	6	100%	5	100%	4	100%	2	100%	3	100%	28	100%
Ciências Socioambientais (Bacharelado)																		
Aprovado	16	66,7%	15	78,9%	30	71,4%	20	74,1%	14	56%	15	60%	17	94,4%	4	100%	131	71,2%
Reprovado (I)	0	0%	0	0%	0	0%	0	0%	0	0%	0	0%	0	0%	0	0%	0	0%
Reprovado (R)	3	12,5%	3	15,8%	7	16,7%	6	22,2%	6	24%	7	28%	0	0%	0	0%	32	17,4%
Trancamento	5	20,8%	1	5,3%	5	11,9%	1	3,7%	5	20%	3	12%	1	5,6%	0	0%	21	11,4%
Total	24	100%	19	100%	42	100%	27	100%	25	100%	25	100%	18	100%	4	100%	184	100%

* Foram destacadas na cor cinza as células em que o percentual de aprovados é menor do que o percentual total de aprovados da atividade acadêmica curricular, considerando todo o período avaliado.

Tabela 49: Avaliação da atividade UNI001-Ingles Instrumental I no período de 2014 e 2021 (Continuação).

Situação	2014		2015		2016		2017		2018		2019		2020		2021		Total	
	Freq.	%	Freq.	%	Freq.	%	Freq.	%	Freq.	%	Freq.	%	Freq.	%	Freq.	%	Freq.	%
Cinema de Animação e Artes Digitais (Bacharelado)																		
Aprovado	10	62,5%	20	90,9%	8	57,1%	9	90%	13	86,7%	9	75%	21	95,5%	11	100%	101	82,8%
Reprovado (I)	0	0%	0	0%	0	0%	0	0%	0	0%	0	0%	0	0%	0	0%	0	0%
Reprovado (R)	5	31,2%	2	9,1%	6	42,9%	0	0%	1	6,7%	2	16,7%	1	4,5%	0	0%	17	13,9%
Trancamento	1	6,2%	0	0%	0	0%	1	10%	1	6,7%	1	8,3%	0	0%	0	0%	4	3,3%
Total	16	100%	22	100%	14	100%	10	100%	15	100%	12	100%	22	100%	11	100%	122	100%
Comunicação Social Diurno (Bacharelado)																		
Aprovado	25	58,1%	25	86,2%	31	83,8%	30	88,2%	33	84,6%	12	85,7%	1	100%	0	-	157	79,7%
Reprovado (I)	0	0%	0	0%	0	0%	0	0%	0	0%	0	0%	0	0%	0	-	0	0%
Reprovado (R)	14	32,6%	4	13,8%	4	10,8%	2	5,9%	6	15,4%	2	14,3%	0	0%	0	-	32	16,2%
Trancamento	4	9,3%	0	0%	2	5,4%	2	5,9%	0	0%	0	0%	0	0%	0	-	8	4,1%
Total	43	100%	29	100%	37	100%	34	100%	39	100%	14	100%	1	100%	0	-	197	100%
Comunicação Social Noturno (Bacharelado)																		
Aprovado	17	81%	13	61,9%	7	70%	9	81,8%	11	78,6%	4	40%	2	100%	0	0%	63	70%
Reprovado (I)	0	0%	0	0%	0	0%	0	0%	0	0%	0	0%	0	0%	0	0%	0	0%
Reprovado (R)	3	14,3%	7	33,3%	3	30%	1	9,1%	2	14,3%	4	40%	0	0%	0	0%	20	22,2%
Trancamento	1	4,8%	1	4,8%	0	0%	1	9,1%	1	7,1%	2	20%	0	0%	1	100%	7	7,8%
Total	21	100%	21	100%	10	100%	11	100%	14	100%	10	100%	2	100%	1	100%	90	100%
Conservação e Restauração de Bens Culturais Móveis (Bacharelado)																		
Aprovado	3	75%	11	78,6%	7	70%	4	100%	7	63,6%	11	84,6%	12	85,7%	5	83,3%	60	78,9%
Reprovado (I)	0	0%	0	0%	0	0%	0	0%	0	0%	0	0%	0	0%	0	0%	0	0%
Reprovado (R)	1	25%	3	21,4%	2	20%	0	0%	2	18,2%	1	7,7%	1	7,1%	1	16,7%	11	14,5%
Trancamento	0	0%	0	0%	1	10%	0	0%	2	18,2%	1	7,7%	1	7,1%	0	0%	5	6,6%
Total	4	100%	14	100%	10	100%	4	100%	11	100%	13	100%	14	100%	6	100%	76	100%
Controladoria e Finanças (Bacharelado)																		
Aprovado	13	81,2%	40	97,6%	13	86,7%	11	91,7%	33	91,7%	21	91,3%	13	92,9%	18	90%	162	91,5%
Reprovado (I)	0	0%	0	0%	0	0%	0	0%	0	0%	0	0%	0	0%	0	0%	0	0%
Reprovado (R)	2	12,5%	1	2,4%	1	6,7%	0	0%	2	5,6%	2	8,7%	0	0%	1	5%	9	5,1%
Trancamento	1	6,2%	0	0%	1	6,7%	1	8,3%	1	2,8%	0	0%	1	7,1%	1	5%	6	3,4%
Total	16	100%	41	100%	15	100%	12	100%	36	100%	23	100%	14	100%	20	100%	177	100%

* Foram destacadas na cor cinza as células em que o percentual de aprovados é menor do que o percentual total de aprovados da atividade acadêmica curricular, considerando todo o período avaliado.

Tabela 49: Avaliação da atividade UNI001-Ingles Instrumental I no período de 2014 e 2021 (Continuação).

Situação	2014		2015		2016		2017		2018		2019		2020		2021		Total	
	Freq.	%	Freq.	%	Freq.	%	Freq.	%	Freq.	%	Freq.	%	Freq.	%	Freq.	%	Freq.	%
Curso Superior de Tecnologia em Radiologia (Tecnólogo)																		
Aprovado	41	55,4%	54	59,3%	32	57,1%	35	60,3%	42	82,4%	23	92%	23	85,2%	19	90,5%	269	66,7%
Reprovado (I)	0	0%	0	0%	0	0%	0	0%	0	0%	0	0%	0	0%	0	0%	0	0%
Reprovado (R)	25	33,8%	30	33%	15	26,8%	18	31%	7	13,7%	1	4%	3	11,1%	2	9,5%	101	25,1%
Trancamento	8	10,8%	7	7,7%	9	16,1%	5	8,6%	2	3,9%	1	4%	1	3,7%	0	0%	33	8,2%
Total	74	100%	91	100%	56	100%	58	100%	51	100%	25	100%	27	100%	21	100%	403	100%
Dança (Licenciatura)																		
Aprovado	4	80%	3	75%	2	66,7%	1	100%	3	60%	6	54,5%	2	100%	3	100%	24	70,6%
Reprovado (I)	0	0%	0	0%	0	0%	0	0%	0	0%	0	0%	0	0%	0	0%	0	0%
Reprovado (R)	1	20%	0	0%	0	0%	0	0%	1	20%	3	27,3%	0	0%	0	0%	5	14,7%
Trancamento	0	0%	1	25%	1	33,3%	0	0%	1	20%	2	18,2%	0	0%	0	0%	5	14,7%
Total	5	100%	4	100%	3	100%	1	100%	5	100%	11	100%	2	100%	3	100%	34	100%
Design (Bacharelado)																		
Aprovado	7	70%	33	94,3%	44	73,3%	27	79,4%	20	71,4%	17	63%	8	80%	10	76,9%	166	76,5%
Reprovado (I)	0	0%	0	0%	0	0%	0	0%	0	0%	0	0%	0	0%	0	0%	0	0%
Reprovado (R)	2	20%	2	5,7%	15	25%	6	17,6%	7	25%	9	33,3%	1	10%	0	0%	42	19,4%
Trancamento	1	10%	0	0%	1	1,7%	1	2,9%	1	3,6%	1	3,7%	1	10%	3	23,1%	9	4,1%
Total	10	100%	35	100%	60	100%	34	100%	28	100%	27	100%	10	100%	13	100%	217	100%
Design de Moda (Bacharelado)																		
Aprovado	6	42,9%	14	36,8%	24	57,1%	9	69,2%	18	78,3%	5	38,5%	11	61,1%	1	20%	88	53%
Reprovado (I)	0	0%	0	0%	0	0%	0	0%	0	0%	0	0%	0	0%	0	0%	0	0%
Reprovado (R)	6	42,9%	19	50%	16	38,1%	2	15,4%	4	17,4%	4	30,8%	1	5,6%	0	0%	52	31,3%
Trancamento	2	14,3%	5	13,2%	2	4,8%	2	15,4%	1	4,3%	4	30,8%	6	33,3%	4	80%	26	15,7%
Total	14	100%	38	100%	42	100%	13	100%	23	100%	13	100%	18	100%	5	100%	166	100%
Direito Diurno (Bacharelado)																		
Aprovado	132	88,6%	119	90,2%	101	87,1%	109	94%	120	91,6%	83	94,3%	104	97,2%	118	87,4%	886	91%
Reprovado (I)	0	0%	0	0%	0	0%	0	0%	0	0%	0	0%	0	0%	0	0%	0	0%
Reprovado (R)	11	7,4%	9	6,8%	9	7,8%	5	4,3%	7	5,3%	3	3,4%	1	0,9%	4	3%	49	5%
Trancamento	6	4%	4	3%	6	5,2%	2	1,7%	4	3,1%	2	2,3%	2	1,9%	13	9,6%	39	4%
Total	149	100%	132	100%	116	100%	116	100%	131	100%	88	100%	107	100%	135	100%	974	100%

* Foram destacadas na cor cinza as células em que o percentual de aprovados é menor do que o percentual total de aprovados da atividade acadêmica curricular, considerando todo o período avaliado.

Tabela 49: Avaliação da atividade UNI001-Ingles Instrumental I no período de 2014 e 2021 (Continuação).

Situação	2014		2015		2016		2017		2018		2019		2020		2021		Total	
	Freq.	%	Freq.	%	Freq.	%	Freq.	%	Freq.	%	Freq.	%	Freq.	%	Freq.	%	Freq.	%
Direito Noturno (Bacharelado)																		
Aprovado	99	86,1%	136	87,7%	123	84,2%	107	91,5%	108	82,4%	71	88,8%	103	93,6%	94	89,5%	841	87,7%
Reprovado (I)	0	0%	0	0%	0	0%	0	0%	0	0%	0	0%	0	0%	0	0%	0	0%
Reprovado (R)	13	11,3%	14	9%	14	9,6%	9	7,7%	18	13,7%	8	10%	4	3,6%	5	4,8%	85	8,9%
Trancamento	3	2,6%	5	3,2%	9	6,2%	1	0,9%	5	3,8%	1	1,2%	3	2,7%	6	5,7%	33	3,4%
Total	115	100%	155	100%	146	100%	117	100%	131	100%	80	100%	110	100%	105	100%	959	100%
Educação Física Bacharelado Diurno (Bacharelado)																		
Aprovado	29	69%	42	73,7%	58	85,3%	43	74,1%	29	74,4%	40	88,9%	33	97,1%	10	83,3%	284	80%
Reprovado (I)	0	0%	0	0%	0	0%	0	0%	0	0%	0	0%	0	0%	0	0%	0	0%
Reprovado (R)	13	31%	13	22,8%	9	13,2%	13	22,4%	9	23,1%	5	11,1%	1	2,9%	2	16,7%	65	18,3%
Trancamento	0	0%	2	3,5%	1	1,5%	2	3,4%	1	2,6%	0	0%	0	0%	0	0%	6	1,7%
Total	42	100%	57	100%	68	100%	58	100%	39	100%	45	100%	34	100%	12	100%	355	100%
Educação Física Bacharelado Noturno (Bacharelado)																		
Aprovado	0	-	15	75%	5	62,5%	19	95%	10	58,8%	11	78,6%	11	78,6%	3	75%	74	76,3%
Reprovado (I)	0	-	0	0%	0	0%	0	0%	0	0%	0	0%	0	0%	0	0%	0	0%
Reprovado (R)	0	-	4	20%	3	37,5%	1	5%	6	35,3%	3	21,4%	3	21,4%	0	0%	20	20,6%
Trancamento	0	-	1	5%	0	0%	0	0%	1	5,9%	0	0%	0	0%	1	25%	3	3,1%
Total	0	-	20	100%	8	100%	20	100%	17	100%	14	100%	14	100%	4	100%	97	100%
Educação Física Licenciatura (Licenciatura)																		
Aprovado	10	58,8%	23	65,7%	25	67,6%	16	45,7%	14	73,7%	14	73,7%	21	95,5%	13	92,9%	136	68,7%
Reprovado (I)	0	0%	0	0%	0	0%	0	0%	0	0%	0	0%	0	0%	0	0%	0	0%
Reprovado (R)	7	41,2%	12	34,3%	11	29,7%	13	37,1%	4	21,1%	3	15,8%	1	4,5%	1	7,1%	52	26,3%
Trancamento	0	0%	0	0%	1	2,7%	6	17,1%	1	5,3%	2	10,5%	0	0%	0	0%	10	5,1%
Total	17	100%	35	100%	37	100%	35	100%	19	100%	19	100%	22	100%	14	100%	198	100%
Enfermagem (Bacharelado)																		
Aprovado	50	73,5%	78	87,6%	68	89,5%	46	90,2%	26	81,2%	43	82,7%	42	93,3%	44	91,7%	397	86,1%
Reprovado (I)	0	0%	0	0%	0	0%	0	0%	0	0%	0	0%	0	0%	0	0%	0	0%
Reprovado (R)	14	20,6%	11	12,4%	4	5,3%	4	7,8%	5	15,6%	7	13,5%	1	2,2%	1	2,1%	47	10,2%
Trancamento	4	5,9%	0	0%	4	5,3%	1	2%	1	3,1%	2	3,8%	2	4,4%	3	6,2%	17	3,7%
Total	68	100%	89	100%	76	100%	51	100%	32	100%	52	100%	45	100%	48	100%	461	100%

* Foram destacadas na cor cinza as células em que o percentual de aprovados é menor do que o percentual total de aprovados da atividade acadêmica curricular, considerando todo o período avaliado.

Tabela 49: Avaliação da atividade UNI001-Ingles Instrumental I no período de 2014 e 2021 (Continuação).

Situação	2014		2015		2016		2017		2018		2019		2020		2021		Total	
	Freq.	%	Freq.	%	Freq.	%	Freq.	%	Freq.	%	Freq.	%	Freq.	%	Freq.	%	Freq.	%
Engenharia Aeroespacial (Bacharelado)																		
Aprovado	10	66,7%	15	93,8%	22	88%	27	93,1%	14	82,4%	22	100%	14	100%	24	96%	148	90,8%
Reprovado (I)	0	0%	0	0%	0	0%	0	0%	0	0%	0	0%	0	0%	0	0%	0	0%
Reprovado (R)	1	6,7%	1	6,2%	2	8%	2	6,9%	2	11,8%	0	0%	0	0%	0	0%	8	4,9%
Trancamento	4	26,7%	0	0%	1	4%	0	0%	1	5,9%	0	0%	0	0%	1	4%	7	4,3%
Total	15	100%	16	100%	25	100%	29	100%	17	100%	22	100%	14	100%	25	100%	163	100%
Engenharia Agrícola e Ambiental (Bacharelado)																		
Aprovado	15	88,2%	21	87,5%	5	71,4%	6	75%	8	80%	7	100%	2	50%	2	50%	66	81,5%
Reprovado (I)	0	0%	0	0%	0	0%	0	0%	0	0%	0	0%	0	0%	0	0%	0	0%
Reprovado (R)	1	5,9%	2	8,3%	1	14,3%	2	25%	1	10%	0	0%	1	25%	1	25%	9	11,1%
Trancamento	1	5,9%	1	4,2%	1	14,3%	0	0%	1	10%	0	0%	1	25%	1	25%	6	7,4%
Total	17	100%	24	100%	7	100%	8	100%	10	100%	7	100%	4	100%	4	100%	81	100%
Engenharia Ambiental (Bacharelado)																		
Aprovado	27	100%	26	92,9%	12	85,7%	16	94,1%	17	94,4%	9	100%	18	100%	22	88%	147	94,2%
Reprovado (I)	0	0%	0	0%	0	0%	0	0%	0	0%	0	0%	0	0%	0	0%	0	0%
Reprovado (R)	0	0%	0	0%	1	7,1%	1	5,9%	0	0%	0	0%	0	0%	1	4%	3	1,9%
Trancamento	0	0%	2	7,1%	1	7,1%	0	0%	1	5,6%	0	0%	0	0%	2	8%	6	3,8%
Total	27	100%	28	100%	14	100%	17	100%	18	100%	9	100%	18	100%	25	100%	156	100%
Engenharia Civil (Bacharelado)																		
Aprovado	1	100%	3	60%	3	75%	6	54,5%	2	40%	7	63,6%	3	100%	4	80%	29	64,4%
Reprovado (I)	0	0%	0	0%	0	0%	0	0%	0	0%	0	0%	0	0%	0	0%	0	0%
Reprovado (R)	0	0%	1	20%	1	25%	2	18,2%	0	0%	2	18,2%	0	0%	0	0%	6	13,3%
Trancamento	0	0%	1	20%	0	0%	3	27,3%	3	60%	2	18,2%	0	0%	1	20%	10	22,2%
Total	1	100%	5	100%	4	100%	11	100%	5	100%	11	100%	3	100%	5	100%	45	100%
Engenharia de Alimentos (Bacharelado)																		
Aprovado	12	75%	10	83,3%	12	85,7%	17	85%	12	92,3%	24	82,8%	9	100%	2	100%	98	85,2%
Reprovado (I)	0	0%	0	0%	0	0%	0	0%	0	0%	0	0%	0	0%	0	0%	0	0%
Reprovado (R)	2	12,5%	1	8,3%	2	14,3%	2	10%	1	7,7%	4	13,8%	0	0%	0	0%	12	10,4%
Trancamento	2	12,5%	1	8,3%	0	0%	1	5%	0	0%	1	3,4%	0	0%	0	0%	5	4,3%
Total	16	100%	12	100%	14	100%	20	100%	13	100%	29	100%	9	100%	2	100%	115	100%

* Foram destacadas na cor cinza as células em que o percentual de aprovados é menor do que o percentual total de aprovados da atividade acadêmica curricular, considerando todo o período avaliado.

Tabela 49: Avaliação da atividade UNI001-Ingles Instrumental I no período de 2014 e 2021 (Continuação).

Situação	2014		2015		2016		2017		2018		2019		2020		2021		Total	
	Freq.	%	Freq.	%	Freq.	%	Freq.	%	Freq.	%	Freq.	%	Freq.	%	Freq.	%	Freq.	%
Engenharia de Controle e Automação Diurno (Bacharelado)																		
Aprovado	1	33,3%	0	0%	3	75%	6	100%	33	91,7%	76	97,4%	35	94,6%	18	94,7%	172	93,5%
Reprovado (I)	0	0%	0	0%	0	0%	0	0%	0	0%	0	0%	0	0%	0	0%	0	0%
Reprovado (R)	1	33,3%	1	100%	1	25%	0	0%	2	5,6%	1	1,3%	1	2,7%	1	5,3%	8	4,3%
Trancamento	1	33,3%	0	0%	0	0%	0	0%	1	2,8%	1	1,3%	1	2,7%	0	0%	4	2,2%
Total	3	100%	1	100%	4	100%	6	100%	36	100%	78	100%	37	100%	19	100%	184	100%
Engenharia de Controle e Automação Noturno (Bacharelado)																		
Aprovado	13	100%	16	94,1%	29	90,6%	36	92,3%	14	82,4%	57	93,4%	25	96,2%	17	94,4%	207	92,8%
Reprovado (I)	0	0%	0	0%	0	0%	0	0%	0	0%	0	0%	0	0%	0	0%	0	0%
Reprovado (R)	0	0%	0	0%	1	3,1%	1	2,6%	3	17,6%	1	1,6%	1	3,8%	1	5,6%	8	3,6%
Trancamento	0	0%	1	5,9%	2	6,2%	2	5,1%	0	0%	3	4,9%	0	0%	0	0%	8	3,6%
Total	13	100%	17	100%	32	100%	39	100%	17	100%	61	100%	26	100%	18	100%	223	100%
Engenharia de Minas (Bacharelado)																		
Aprovado	1	100%	0	-	2	100%	8	100%	55	73,3%	41	85,4%	30	93,8%	48	92,3%	185	84,9%
Reprovado (I)	0	0%	0	-	0	0%	0	0%	0	0%	0	0%	0	0%	0	0%	0	0%
Reprovado (R)	0	0%	0	-	0	0%	0	0%	12	16%	3	6,2%	0	0%	2	3,8%	17	7,8%
Trancamento	0	0%	0	-	0	0%	0	0%	8	10,7%	4	8,3%	2	6,2%	2	3,8%	16	7,3%
Total	1	100%	0	-	2	100%	8	100%	75	100%	48	100%	32	100%	52	100%	218	100%
Engenharia de Produção (Bacharelado)																		
Aprovado	34	94,4%	43	91,5%	31	88,6%	52	96,3%	48	96%	54	91,5%	48	98%	33	94,3%	343	94%
Reprovado (I)	0	0%	0	0%	0	0%	0	0%	0	0%	0	0%	0	0%	0	0%	0	0%
Reprovado (R)	2	5,6%	2	4,3%	3	8,6%	2	3,7%	1	2%	3	5,1%	1	2%	1	2,9%	15	4,1%
Trancamento	0	0%	2	4,3%	1	2,9%	0	0%	1	2%	2	3,4%	0	0%	1	2,9%	7	1,9%
Total	36	100%	47	100%	35	100%	54	100%	50	100%	59	100%	49	100%	35	100%	365	100%
Engenharia de Sistemas (Bacharelado)																		
Aprovado	17	89,5%	10	83,3%	28	82,4%	32	94,1%	31	96,9%	28	90,3%	22	84,6%	18	100%	186	90,3%
Reprovado (I)	0	0%	0	0%	0	0%	0	0%	0	0%	0	0%	0	0%	0	0%	0	0%
Reprovado (R)	2	10,5%	2	16,7%	2	5,9%	1	2,9%	0	0%	2	6,5%	0	0%	0	0%	9	4,4%
Trancamento	0	0%	0	0%	4	11,8%	1	2,9%	1	3,1%	1	3,2%	4	15,4%	0	0%	11	5,3%
Total	19	100%	12	100%	34	100%	34	100%	32	100%	31	100%	26	100%	18	100%	206	100%

* Foram destacadas na cor cinza as células em que o percentual de aprovados é menor do que o percentual total de aprovados da atividade acadêmica curricular, considerando todo o período avaliado.

Tabela 49: Avaliação da atividade UNI001-Ingles Instrumental I no período de 2014 e 2021 (Continuação).

Situação	2014		2015		2016		2017		2018		2019		2020		2021		Total	
	Freq.	%	Freq.	%	Freq.	%	Freq.	%	Freq.	%	Freq.	%	Freq.	%	Freq.	%	Freq.	%
Engenharia Elétrica (Bacharelado)																		
Aprovado	26	92,9%	55	98,2%	42	91,3%	45	95,7%	69	93,2%	77	97,5%	70	94,6%	55	90,2%	439	94,4%
Reprovado (I)	0	0%	0	0%	0	0%	0	0%	0	0%	0	0%	0	0%	0	0%	0	0%
Reprovado (R)	1	3,6%	0	0%	0	0%	0	0%	2	2,7%	1	1,3%	1	1,4%	1	1,6%	6	1,3%
Trancamento	1	3,6%	1	1,8%	4	8,7%	2	4,3%	3	4,1%	1	1,3%	3	4,1%	5	8,2%	20	4,3%
Total	28	100%	56	100%	46	100%	47	100%	74	100%	79	100%	74	100%	61	100%	465	100%
Engenharia Florestal (Bacharelado)																		
Aprovado	8	88,9%	13	81,2%	13	59,1%	6	66,7%	11	100%	8	100%	8	88,9%	10	90,9%	77	81,1%
Reprovado (I)	0	0%	0	0%	0	0%	0	0%	0	0%	0	0%	0	0%	0	0%	0	0%
Reprovado (R)	1	11,1%	3	18,8%	7	31,8%	2	22,2%	0	0%	0	0%	0	0%	1	9,1%	14	14,7%
Trancamento	0	0%	0	0%	2	9,1%	1	11,1%	0	0%	0	0%	1	11,1%	0	0%	4	4,2%
Total	9	100%	16	100%	22	100%	9	100%	11	100%	8	100%	9	100%	11	100%	95	100%
Engenharia Mecânica Diurno (Bacharelado)																		
Aprovado	27	87,1%	24	80%	74	96,1%	99	100%	46	97,9%	40	95,2%	29	93,5%	60	98,4%	399	95,5%
Reprovado (I)	0	0%	0	0%	0	0%	0	0%	0	0%	0	0%	0	0%	0	0%	0	0%
Reprovado (R)	4	12,9%	4	13,3%	2	2,6%	0	0%	1	2,1%	2	4,8%	0	0%	1	1,6%	14	3,3%
Trancamento	0	0%	2	6,7%	1	1,3%	0	0%	0	0%	0	0%	2	6,5%	0	0%	5	1,2%
Total	31	100%	30	100%	77	100%	99	100%	47	100%	42	100%	31	100%	61	100%	418	100%
Engenharia Mecânica Noturno (Bacharelado)																		
Aprovado	44	88%	27	93,1%	81	93,1%	83	93,3%	48	85,7%	44	91,7%	38	100%	31	96,9%	396	92,3%
Reprovado (I)	0	0%	0	0%	0	0%	0	0%	0	0%	0	0%	0	0%	0	0%	0	0%
Reprovado (R)	5	10%	2	6,9%	3	3,4%	3	3,4%	4	7,1%	3	6,2%	0	0%	1	3,1%	21	4,9%
Trancamento	1	2%	0	0%	3	3,4%	3	3,4%	4	7,1%	1	2,1%	0	0%	0	0%	12	2,8%
Total	50	100%	29	100%	87	100%	89	100%	56	100%	48	100%	38	100%	32	100%	429	100%
Engenharia Metalúrgica (Bacharelado)																		
Aprovado	0	-	9	69,2%	18	78,3%	25	100%	31	100%	23	95,8%	28	100%	12	80%	146	91,8%
Reprovado (I)	0	-	0	0%	0	0%	0	0%	0	0%	0	0%	0	0%	0	0%	0	0%
Reprovado (R)	0	-	2	15,4%	1	4,3%	0	0%	0	0%	0	0%	0	0%	1	6,7%	4	2,5%
Trancamento	0	-	2	15,4%	4	17,4%	0	0%	0	0%	1	4,2%	0	0%	2	13,3%	9	5,7%
Total	0	-	13	100%	23	100%	25	100%	31	100%	24	100%	28	100%	15	100%	159	100%

* Foram destacadas na cor cinza as células em que o percentual de aprovados é menor do que o percentual total de aprovados da atividade acadêmica curricular, considerando todo o período avaliado.

Tabela 49: Avaliação da atividade UNI001-Ingles Instrumental I no período de 2014 e 2021 (Continuação).

Situação	2014		2015		2016		2017		2018		2019		2020		2021		Total	
	Freq.	%	Freq.	%	Freq.	%	Freq.	%	Freq.	%	Freq.	%	Freq.	%	Freq.	%	Freq.	%
Engenharia Química (Bacharelado)																		
Aprovado	6	100%	11	100%	17	85%	41	95,3%	52	91,2%	35	94,6%	26	92,9%	41	95,3%	229	93,5%
Reprovado (I)	0	0%	0	0%	0	0%	0	0%	0	0%	0	0%	0	0%	0	0%	0	0%
Reprovado (R)	0	0%	0	0%	2	10%	1	2,3%	1	1,8%	1	2,7%	1	3,6%	0	0%	6	2,4%
Trancamento	0	0%	0	0%	1	5%	1	2,3%	4	7%	1	2,7%	1	3,6%	2	4,7%	10	4,1%
Total	6	100%	11	100%	20	100%	43	100%	57	100%	37	100%	28	100%	43	100%	245	100%
Estatística (Bacharelado)																		
Aprovado	24	57,1%	28	77,8%	8	38,1%	22	66,7%	28	75,7%	19	79,2%	9	69,2%	16	76,2%	154	67,8%
Reprovado (I)	0	0%	0	0%	0	0%	0	0%	0	0%	0	0%	0	0%	0	0%	0	0%
Reprovado (R)	16	38,1%	6	16,7%	9	42,9%	6	18,2%	5	13,5%	4	16,7%	2	15,4%	4	19%	52	22,9%
Trancamento	2	4,8%	2	5,6%	4	19%	5	15,2%	4	10,8%	1	4,2%	2	15,4%	1	4,8%	21	9,3%
Total	42	100%	36	100%	21	100%	33	100%	37	100%	24	100%	13	100%	21	100%	227	100%
Farmácia Diurno (Bacharelado)																		
Aprovado	4	66,7%	19	76%	151	92,1%	118	93,7%	109	90,8%	64	88,9%	64	97%	69	94,5%	598	91,7%
Reprovado (I)	0	0%	0	0%	0	0%	0	0%	0	0%	0	0%	0	0%	0	0%	0	0%
Reprovado (R)	0	0%	4	16%	7	4,3%	6	4,8%	7	5,8%	5	6,9%	2	3%	1	1,4%	32	4,9%
Trancamento	2	33,3%	2	8%	6	3,7%	2	1,6%	4	3,3%	3	4,2%	0	0%	3	4,1%	22	3,4%
Total	6	100%	25	100%	164	100%	126	100%	120	100%	72	100%	66	100%	73	100%	652	100%
Farmácia Noturno (Bacharelado)																		
Aprovado	12	75%	17	81%	51	75%	74	91,4%	45	86,5%	34	89,5%	38	97,4%	21	91,3%	292	86,4%
Reprovado (I)	0	0%	0	0%	0	0%	0	0%	0	0%	0	0%	0	0%	0	0%	0	0%
Reprovado (R)	2	12,5%	1	4,8%	11	16,2%	2	2,5%	3	5,8%	3	7,9%	1	2,6%	2	8,7%	25	7,4%
Trancamento	2	12,5%	3	14,3%	6	8,8%	5	6,2%	4	7,7%	1	2,6%	0	0%	0	0%	21	6,2%
Total	16	100%	21	100%	68	100%	81	100%	52	100%	38	100%	39	100%	23	100%	338	100%
Filosofia Diurno (Bacharelado)																		
Aprovado	2	50%	1	100%	1	100%	7	70%	3	50%	5	83,3%	2	100%	3	75%	24	70,6%
Reprovado (I)	0	0%	0	0%	0	0%	0	0%	0	0%	0	0%	0	0%	0	0%	0	0%
Reprovado (R)	1	25%	0	0%	0	0%	0	0%	1	16,7%	1	16,7%	0	0%	1	25%	4	11,8%
Trancamento	1	25%	0	0%	0	0%	3	30%	2	33,3%	0	0%	0	0%	0	0%	6	17,6%
Total	4	100%	1	100%	1	100%	10	100%	6	100%	6	100%	2	100%	4	100%	34	100%

* Foram destacadas na cor cinza as células em que o percentual de aprovados é menor do que o percentual total de aprovados da atividade acadêmica curricular, considerando todo o período avaliado.

Tabela 49: Avaliação da atividade UNI001-Ingles Instrumental I no período de 2014 e 2021 (Continuação).

Situação	2014		2015		2016		2017		2018		2019		2020		2021		Total	
	Freq.	%	Freq.	%	Freq.	%	Freq.	%	Freq.	%	Freq.	%	Freq.	%	Freq.	%	Freq.	%
Filosofia Diurno (Licenciatura)																		
Aprovado	1	25%	1	100%	1	50%	3	50%	5	100%	3	100%	1	100%	1	100%	16	69,6%
Reprovado (I)	0	0%	0	0%	0	0%	0	0%	0	0%	0	0%	0	0%	0	0%	0	0%
Reprovado (R)	1	25%	0	0%	0	0%	2	33,3%	0	0%	0	0%	0	0%	0	0%	3	13%
Trancamento	2	50%	0	0%	1	50%	1	16,7%	0	0%	0	0%	0	0%	0	0%	4	17,4%
Total	4	100%	1	100%	2	100%	6	100%	5	100%	3	100%	1	100%	1	100%	23	100%
Filosofia Noturno (Bacharelado)																		
Aprovado	4	44,4%	4	57,1%	10	71,4%	5	55,6%	4	80%	11	91,7%	5	83,3%	2	50%	45	68,2%
Reprovado (I)	0	0%	0	0%	0	0%	0	0%	0	0%	0	0%	0	0%	0	0%	0	0%
Reprovado (R)	2	22,2%	3	42,9%	2	14,3%	2	22,2%	0	0%	0	0%	0	0%	1	25%	10	15,2%
Trancamento	3	33,3%	0	0%	2	14,3%	2	22,2%	1	20%	1	8,3%	1	16,7%	1	25%	11	16,7%
Total	9	100%	7	100%	14	100%	9	100%	5	100%	12	100%	6	100%	4	100%	66	100%
Física Diurno (Bacharelado)																		
Aprovado	7	70%	14	100%	13	86,7%	9	81,8%	14	73,7%	10	83,3%	10	90,9%	10	100%	87	85,3%
Reprovado (I)	0	0%	0	0%	0	0%	0	0%	0	0%	0	0%	0	0%	0	0%	0	0%
Reprovado (R)	1	10%	0	0%	0	0%	2	18,2%	2	10,5%	2	16,7%	0	0%	0	0%	7	6,9%
Trancamento	2	20%	0	0%	2	13,3%	0	0%	3	15,8%	0	0%	1	9,1%	0	0%	8	7,8%
Total	10	100%	14	100%	15	100%	11	100%	19	100%	12	100%	11	100%	10	100%	102	100%
Física Diurno (Licenciatura)																		
Aprovado	2	66,7%	0	-	3	75%	2	100%	4	100%	5	71,4%	5	83,3%	3	100%	24	82,8%
Reprovado (I)	0	0%	0	-	0	0%	0	0%	0	0%	0	0%	0	0%	0	0%	0	0%
Reprovado (R)	0	0%	0	-	0	0%	0	0%	0	0%	0	0%	0	0%	0	0%	0	0%
Trancamento	1	33,3%	0	-	1	25%	0	0%	0	0%	2	28,6%	1	16,7%	0	0%	5	17,2%
Total	3	100%	0	-	4	100%	2	100%	4	100%	7	100%	6	100%	3	100%	29	100%
Física Noturno (Licenciatura)																		
Aprovado	3	33,3%	10	100%	6	66,7%	7	77,8%	10	90,9%	11	91,7%	6	85,7%	1	100%	54	79,4%
Reprovado (I)	0	0%	0	0%	0	0%	0	0%	0	0%	0	0%	0	0%	0	0%	0	0%
Reprovado (R)	4	44,4%	0	0%	1	11,1%	2	22,2%	1	9,1%	1	8,3%	0	0%	0	0%	9	13,2%
Trancamento	2	22,2%	0	0%	2	22,2%	0	0%	0	0%	0	0%	1	14,3%	0	0%	5	7,4%
Total	9	100%	10	100%	9	100%	9	100%	11	100%	12	100%	7	100%	1	100%	68	100%

* Foram destacadas na cor cinza as células em que o percentual de aprovados é menor do que o percentual total de aprovados da atividade acadêmica curricular, considerando todo o período avaliado.

Tabela 49: Avaliação da atividade UNI001-Ingles Instrumental I no período de 2014 e 2021 (Continuação).

Situação	2014		2015		2016		2017		2018		2019		2020		2021		Total	
	Freq.	%	Freq.	%	Freq.	%	Freq.	%	Freq.	%	Freq.	%	Freq.	%	Freq.	%	Freq.	%
Fisioterapia (Bacharelado)																		
Aprovado	5	100%	4	57,1%	4	66,7%	3	100%	10	90,9%	10	100%	23	92%	73	93,6%	132	91%
Reprovado (I)	0	0%	0	0%	0	0%	0	0%	0	0%	0	0%	0	0%	0	0%	0	0%
Reprovado (R)	0	0%	2	28,6%	1	16,7%	0	0%	1	9,1%	0	0%	1	4%	3	3,8%	8	5,5%
Trancamento	0	0%	1	14,3%	1	16,7%	0	0%	0	0%	0	0%	1	4%	2	2,6%	5	3,4%
Total	5	100%	7	100%	6	100%	3	100%	11	100%	10	100%	25	100%	78	100%	145	100%
Fonoaudiologia (Bacharelado)																		
Aprovado	41	69,5%	54	88,5%	36	73,5%	35	87,5%	38	84,4%	38	86,4%	26	96,3%	46	92%	314	83,7%
Reprovado (I)	0	0%	0	0%	0	0%	0	0%	0	0%	0	0%	0	0%	0	0%	0	0%
Reprovado (R)	14	23,7%	7	11,5%	9	18,4%	1	2,5%	4	8,9%	4	9,1%	1	3,7%	0	0%	40	10,7%
Trancamento	4	6,8%	0	0%	4	8,2%	4	10%	3	6,7%	2	4,5%	0	0%	4	8%	21	5,6%
Total	59	100%	61	100%	49	100%	40	100%	45	100%	44	100%	27	100%	50	100%	375	100%
Geografia Diurno (Bacharelado)																		
Aprovado	5	71,4%	9	100%	12	85,7%	23	76,7%	13	81,2%	9	90%	4	66,7%	4	50%	79	79%
Reprovado (I)	0	0%	0	0%	0	0%	0	0%	0	0%	0	0%	0	0%	0	0%	0	0%
Reprovado (R)	2	28,6%	0	0%	1	7,1%	5	16,7%	2	12,5%	0	0%	0	0%	0	0%	10	10%
Trancamento	0	0%	0	0%	1	7,1%	2	6,7%	1	6,2%	1	10%	2	33,3%	4	50%	11	11%
Total	7	100%	9	100%	14	100%	30	100%	16	100%	10	100%	6	100%	8	100%	100	100%
Geografia Diurno (Licenciatura)																		
Aprovado	0	-	0	-	0	0%	7	100%	6	85,7%	2	66,7%	3	60%	3	60%	21	75%
Reprovado (I)	0	-	0	-	0	0%	0	0%	0	0%	0	0%	0	0%	0	0%	0	0%
Reprovado (R)	0	-	0	-	0	0%	0	0%	0	0%	0	0%	1	20%	0	0%	1	3,6%
Trancamento	0	-	0	-	1	100%	0	0%	1	14,3%	1	33,3%	1	20%	2	40%	6	21,4%
Total	0	-	0	-	1	100%	7	100%	7	100%	3	100%	5	100%	5	100%	28	100%
Geografia Noturno (Licenciatura)																		
Aprovado	5	71,4%	5	100%	16	61,5%	21	61,8%	17	54,8%	17	77,3%	17	77,3%	12	80%	110	67,9%
Reprovado (I)	0	0%	0	0%	0	0%	0	0%	0	0%	0	0%	0	0%	0	0%	0	0%
Reprovado (R)	2	28,6%	0	0%	5	19,2%	6	17,6%	7	22,6%	0	0%	2	9,1%	1	6,7%	23	14,2%
Trancamento	0	0%	0	0%	5	19,2%	7	20,6%	7	22,6%	5	22,7%	3	13,6%	2	13,3%	29	17,9%
Total	7	100%	5	100%	26	100%	34	100%	31	100%	22	100%	22	100%	15	100%	162	100%

* Foram destacadas na cor cinza as células em que o percentual de aprovados é menor do que o percentual total de aprovados da atividade acadêmica curricular, considerando todo o período avaliado.

Tabela 49: Avaliação da atividade UNI001-Ingles Instrumental I no período de 2014 e 2021 (Continuação).

Situação	2014		2015		2016		2017		2018		2019		2020		2021		Total	
	Freq.	%	Freq.	%	Freq.	%	Freq.	%	Freq.	%	Freq.	%	Freq.	%	Freq.	%	Freq.	%
Geologia (Bacharelado)																		
Aprovado	0	-	0	-	2	66,7%	2	66,7%	4	80%	1	50%	9	90%	14	100%	32	86,5%
Reprovado (I)	0	-	0	-	0	0%	0	0%	0	0%	0	0%	0	0%	0	0%	0	0%
Reprovado (R)	0	-	0	-	0	0%	0	0%	1	20%	1	50%	0	0%	0	0%	2	5,4%
Trancamento	0	-	0	-	1	33,3%	1	33,3%	0	0%	0	0%	1	10%	0	0%	3	8,1%
Total	0	-	0	-	3	100%	3	100%	5	100%	2	100%	10	100%	14	100%	37	100%
Gestão de Serviços de Saúde (Bacharelado)																		
Aprovado	35	63,6%	51	71,8%	42	61,8%	44	73,3%	36	72%	25	73,5%	33	75%	48	82,8%	314	71,4%
Reprovado (I)	0	0%	0	0%	0	0%	0	0%	0	0%	0	0%	0	0%	0	0%	0	0%
Reprovado (R)	14	25,5%	12	16,9%	18	26,5%	14	23,3%	12	24%	5	14,7%	8	18,2%	4	6,9%	87	19,8%
Trancamento	6	10,9%	8	11,3%	8	11,8%	2	3,3%	2	4%	4	11,8%	3	6,8%	6	10,3%	39	8,9%
Total	55	100%	71	100%	68	100%	60	100%	50	100%	34	100%	44	100%	58	100%	440	100%
Gestão Pública (Bacharelado)																		
Aprovado	27	61,4%	44	77,2%	41	67,2%	22	73,3%	21	77,8%	29	82,9%	18	69,2%	15	88,2%	217	73,1%
Reprovado (I)	0	0%	0	0%	0	0%	0	0%	0	0%	0	0%	0	0%	0	0%	0	0%
Reprovado (R)	16	36,4%	7	12,3%	8	13,1%	7	23,3%	3	11,1%	3	8,6%	5	19,2%	1	5,9%	50	16,8%
Trancamento	1	2,3%	6	10,5%	12	19,7%	1	3,3%	3	11,1%	3	8,6%	3	11,5%	1	5,9%	30	10,1%
Total	44	100%	57	100%	61	100%	30	100%	27	100%	35	100%	26	100%	17	100%	297	100%
História Diurno (Bacharelado)																		
Aprovado	0	0%	1	25%	8	100%	6	66,7%	5	100%	3	100%	2	100%	0	-	25	75,8%
Reprovado (I)	0	0%	0	0%	0	0%	0	0%	0	0%	0	0%	0	0%	0	-	0	0%
Reprovado (R)	2	100%	2	50%	0	0%	2	22,2%	0	0%	0	0%	0	0%	0	-	6	18,2%
Trancamento	0	0%	1	25%	0	0%	1	11,1%	0	0%	0	0%	0	0%	0	-	2	6,1%
Total	2	100%	4	100%	8	100%	9	100%	5	100%	3	100%	2	100%	0	-	33	100%
História Diurno (Licenciatura)																		
Aprovado	6	85,7%	2	66,7%	8	80%	11	68,8%	13	81,2%	6	100%	10	100%	11	100%	67	84,8%
Reprovado (I)	0	0%	0	0%	0	0%	0	0%	0	0%	0	0%	0	0%	0	0%	0	0%
Reprovado (R)	1	14,3%	1	33,3%	2	20%	1	6,2%	1	6,2%	0	0%	0	0%	0	0%	6	7,6%
Trancamento	0	0%	0	0%	0	0%	4	25%	2	12,5%	0	0%	0	0%	0	0%	6	7,6%
Total	7	100%	3	100%	10	100%	16	100%	16	100%	6	100%	10	100%	11	100%	79	100%

* Foram destacadas na cor cinza as células em que o percentual de aprovados é menor do que o percentual total de aprovados da atividade acadêmica curricular, considerando todo o período avaliado.

Tabela 49: Avaliação da atividade UNI001-Ingles Instrumental I no período de 2014 e 2021 (Continuação).

Situação	2014		2015		2016		2017		2018		2019		2020		2021		Total	
	Freq.	%	Freq.	%	Freq.	%	Freq.	%	Freq.	%	Freq.	%	Freq.	%	Freq.	%	Freq.	%
História Noturno (Licenciatura)																		
Aprovado	3	100%	5	83,3%	17	77,3%	12	85,7%	4	50%	13	100%	6	100%	10	100%	70	85,4%
Reprovado (I)	0	0%	0	0%	0	0%	0	0%	0	0%	0	0%	0	0%	0	0%	0	0%
Reprovado (R)	0	0%	0	0%	4	18,2%	2	14,3%	1	12,5%	0	0%	0	0%	0	0%	7	8,5%
Trancamento	0	0%	1	16,7%	1	4,5%	0	0%	3	37,5%	0	0%	0	0%	0	0%	5	6,1%
Total	3	100%	6	100%	22	100%	14	100%	8	100%	13	100%	6	100%	10	100%	82	100%
Jornalismo Diurno (Bacharelado)																		
Aprovado	0	-	0	-	0	-	0	-	3	60%	2	66,7%	12	100%	6	85,7%	23	85,2%
Reprovado (I)	0	-	0	-	0	-	0	-	0	0%	0	0%	0	0%	0	0%	0	0%
Reprovado (R)	0	-	0	-	0	-	0	-	2	40%	1	33,3%	0	0%	0	0%	3	11,1%
Trancamento	0	-	0	-	0	-	0	-	0	0%	0	0%	0	0%	1	14,3%	1	3,7%
Total	0	-	0	-	0	-	0	-	5	100%	3	100%	12	100%	7	100%	27	100%
Jornalismo Noturno (Bacharelado)																		
Aprovado	0	-	0	-	0	-	1	100%	3	75%	5	100%	12	100%	16	94,1%	37	94,9%
Reprovado (I)	0	-	0	-	0	-	0	0%	0	0%	0	0%	0	0%	0	0%	0	0%
Reprovado (R)	0	-	0	-	0	-	0	0%	0	0%	0	0%	0	0%	1	5,9%	1	2,6%
Trancamento	0	-	0	-	0	-	0	0%	1	25%	0	0%	0	0%	0	0%	1	2,6%
Total	0	-	0	-	0	-	1	100%	4	100%	5	100%	12	100%	17	100%	39	100%
Letras Diurno (Bacharelado)																		
Aprovado	13	54,2%	15	71,4%	23	71,9%	16	76,2%	28	84,8%	19	76%	18	85,7%	13	86,7%	145	75,5%
Reprovado (I)	0	0%	0	0%	0	0%	0	0%	0	0%	0	0%	0	0%	0	0%	0	0%
Reprovado (R)	5	20,8%	4	19%	5	15,6%	3	14,3%	2	6,1%	2	8%	0	0%	0	0%	21	10,9%
Trancamento	6	25%	2	9,5%	4	12,5%	2	9,5%	3	9,1%	4	16%	3	14,3%	2	13,3%	26	13,5%
Total	24	100%	21	100%	32	100%	21	100%	33	100%	25	100%	21	100%	15	100%	192	100%
Letras Diurno (Licenciatura)																		
Aprovado	19	63,3%	30	78,9%	34	73,9%	27	73%	72	81,8%	32	72,7%	17	60,7%	14	87,5%	245	74,9%
Reprovado (I)	0	0%	0	0%	0	0%	0	0%	0	0%	0	0%	0	0%	0	0%	0	0%
Reprovado (R)	6	20%	7	18,4%	6	13%	4	10,8%	9	10,2%	5	11,4%	5	17,9%	0	0%	42	12,8%
Trancamento	5	16,7%	1	2,6%	6	13%	6	16,2%	7	8%	7	15,9%	6	21,4%	2	12,5%	40	12,2%
Total	30	100%	38	100%	46	100%	37	100%	88	100%	44	100%	28	100%	16	100%	327	100%

* Foram destacadas na cor cinza as células em que o percentual de aprovados é menor do que o percentual total de aprovados da atividade acadêmica curricular, considerando todo o período avaliado.

Tabela 49: Avaliação da atividade UNI001-Ingles Instrumental I no período de 2014 e 2021 (Continuação).

Situação	2014		2015		2016		2017		2018		2019		2020		2021		Total	
	Freq.	%	Freq.	%	Freq.	%	Freq.	%	Freq.	%	Freq.	%	Freq.	%	Freq.	%	Freq.	%
Letras Libras (Licenciatura)																		
Aprovado	0	-	0	-	0	-	0	-	0	-	0	-	0	-	23	74,2%	23	74,2%
Reprovado (I)	0	-	0	-	0	-	0	-	0	-	0	-	0	-	0	0%	0	0%
Reprovado (R)	0	-	0	-	0	-	0	-	0	-	0	-	0	-	8	25,8%	8	25,8%
Trancamento	0	-	0	-	0	-	0	-	0	-	0	-	0	-	0	0%	0	0%
Total	0	-	0	-	0	-	0	-	0	-	0	-	0	-	31	100%	31	100%
Letras Noturno (Bacharelado)																		
Aprovado	9	36%	16	61,5%	25	64,1%	23	67,6%	37	60,7%	49	81,7%	34	82,9%	11	61,1%	204	67,1%
Reprovado (I)	0	0%	0	0%	0	0%	0	0%	0	0%	0	0%	0	0%	0	0%	0	0%
Reprovado (R)	10	40%	6	23,1%	8	20,5%	6	17,6%	16	26,2%	4	6,7%	3	7,3%	1	5,6%	54	17,8%
Trancamento	6	24%	4	15,4%	6	15,4%	5	14,7%	8	13,1%	7	11,7%	4	9,8%	6	33,3%	46	15,1%
Total	25	100%	26	100%	39	100%	34	100%	61	100%	60	100%	41	100%	18	100%	304	100%
Letras Noturno (Licenciatura)																		
Aprovado	45	49,5%	54	55,7%	88	67,2%	76	69,7%	195	74,1%	95	79,2%	69	82,1%	29	76,3%	651	69,8%
Reprovado (I)	0	0%	0	0%	0	0%	0	0%	0	0%	0	0%	0	0%	0	0%	0	0%
Reprovado (R)	30	33%	29	29,9%	16	12,2%	20	18,3%	31	11,8%	13	10,8%	8	9,5%	0	0%	147	15,8%
Trancamento	16	17,6%	14	14,4%	27	20,6%	13	11,9%	37	14,1%	12	10%	7	8,3%	9	23,7%	135	14,5%
Total	91	100%	97	100%	131	100%	109	100%	263	100%	120	100%	84	100%	38	100%	933	100%
Matemática Computacional (Bacharelado)																		
Aprovado	4	80%	8	80%	10	100%	5	83,3%	7	87,5%	11	91,7%	11	100%	4	80%	60	89,6%
Reprovado (I)	0	0%	0	0%	0	0%	0	0%	0	0%	0	0%	0	0%	0	0%	0	0%
Reprovado (R)	0	0%	0	0%	0	0%	1	16,7%	1	12,5%	0	0%	0	0%	0	0%	2	3%
Trancamento	1	20%	2	20%	0	0%	0	0%	0	0%	1	8,3%	0	0%	1	20%	5	7,5%
Total	5	100%	10	100%	10	100%	6	100%	8	100%	12	100%	11	100%	5	100%	67	100%
Matemática Diurno (Bacharelado)																		
Aprovado	3	100%	4	57,1%	3	75%	4	80%	8	88,9%	6	85,7%	5	100%	6	100%	39	84,8%
Reprovado (I)	0	0%	0	0%	0	0%	0	0%	0	0%	0	0%	0	0%	0	0%	0	0%
Reprovado (R)	0	0%	3	42,9%	1	25%	0	0%	0	0%	1	14,3%	0	0%	0	0%	5	10,9%
Trancamento	0	0%	0	0%	0	0%	1	20%	1	11,1%	0	0%	0	0%	0	0%	2	4,3%
Total	3	100%	7	100%	4	100%	5	100%	9	100%	7	100%	5	100%	6	100%	46	100%

* Foram destacadas na cor cinza as células em que o percentual de aprovados é menor do que o percentual total de aprovados da atividade acadêmica curricular, considerando todo o período avaliado.

Tabela 49: Avaliação da atividade UNI001-Ingles Instrumental I no período de 2014 e 2021 (Continuação).

Situação	2014		2015		2016		2017		2018		2019		2020		2021		Total	
	Freq.	%	Freq.	%	Freq.	%	Freq.	%	Freq.	%	Freq.	%	Freq.	%	Freq.	%	Freq.	%
Matemática Diurno (Licenciatura)																		
Aprovado	22	84,6%	4	66,7%	14	70%	14	77,8%	23	92%	18	100%	12	100%	5	83,3%	112	85,5%
Reprovado (I)	0	0%	0	0%	0	0%	0	0%	0	0%	0	0%	0	0%	0	0%	0	0%
Reprovado (R)	3	11,5%	0	0%	2	10%	3	16,7%	2	8%	0	0%	0	0%	0	0%	10	7,6%
Trancamento	1	3,8%	2	33,3%	4	20%	1	5,6%	0	0%	0	0%	0	0%	1	16,7%	9	6,9%
Total	26	100%	6	100%	20	100%	18	100%	25	100%	18	100%	12	100%	6	100%	131	100%
Matemática Noturno (Licenciatura)																		
Aprovado	16	64%	10	66,7%	15	88,2%	14	93,3%	15	100%	10	90,9%	17	89,5%	8	88,9%	105	83,3%
Reprovado (I)	0	0%	0	0%	0	0%	0	0%	0	0%	0	0%	0	0%	0	0%	0	0%
Reprovado (R)	5	20%	4	26,7%	1	5,9%	1	6,7%	0	0%	0	0%	1	5,3%	0	0%	12	9,5%
Trancamento	4	16%	1	6,7%	1	5,9%	0	0%	0	0%	1	9,1%	1	5,3%	1	11,1%	9	7,1%
Total	25	100%	15	100%	17	100%	15	100%	15	100%	11	100%	19	100%	9	100%	126	100%
Medicina (Bacharelado)																		
Aprovado	155	92,3%	330	96,5%	309	92,2%	295	93,9%	277	96,9%	269	94,7%	368	98,1%	273	96,1%	2276	95,3%
Reprovado (I)	0	0%	0	0%	0	0%	0	0%	0	0%	0	0%	0	0%	0	0%	0	0%
Reprovado (R)	10	6%	8	2,3%	18	5,4%	9	2,9%	5	1,7%	13	4,6%	1	0,3%	4	1,4%	68	2,8%
Trancamento	3	1,8%	4	1,2%	8	2,4%	10	3,2%	4	1,4%	2	0,7%	6	1,6%	7	2,5%	44	1,8%
Total	168	100%	342	100%	335	100%	314	100%	286	100%	284	100%	375	100%	284	100%	2388	100%
Medicina Veterinária (Bacharelado)																		
Aprovado	7	77,8%	11	73,3%	26	92,9%	69	92%	77	92,8%	52	86,7%	54	91,5%	125	94%	421	91,1%
Reprovado (I)	0	0%	0	0%	0	0%	0	0%	0	0%	0	0%	0	0%	0	0%	0	0%
Reprovado (R)	1	11,1%	2	13,3%	2	7,1%	4	5,3%	5	6%	5	8,3%	5	8,5%	6	4,5%	30	6,5%
Trancamento	1	11,1%	2	13,3%	0	0%	2	2,7%	1	1,2%	3	5%	0	0%	2	1,5%	11	2,4%
Total	9	100%	15	100%	28	100%	75	100%	83	100%	60	100%	59	100%	133	100%	462	100%
Museologia (Bacharelado)																		
Aprovado	7	87,5%	8	66,7%	8	88,9%	10	58,8%	0	0%	12	85,7%	16	88,9%	5	71,4%	66	74,2%
Reprovado (I)	0	0%	0	0%	0	0%	0	0%	0	0%	0	0%	0	0%	0	0%	0	0%
Reprovado (R)	1	12,5%	3	25%	1	11,1%	4	23,5%	3	75%	1	7,1%	2	11,1%	1	14,3%	16	18%
Trancamento	0	0%	1	8,3%	0	0%	3	17,6%	1	25%	1	7,1%	0	0%	1	14,3%	7	7,9%
Total	8	100%	12	100%	9	100%	17	100%	4	100%	14	100%	18	100%	7	100%	89	100%

* Foram destacadas na cor cinza as células em que o percentual de aprovados é menor do que o percentual total de aprovados da atividade acadêmica curricular, considerando todo o período avaliado.

Tabela 49: Avaliação da atividade UNI001-Ingles Instrumental I no período de 2014 e 2021 (Continuação).

Situação	2014		2015		2016		2017		2018		2019		2020		2021		Total	
	Freq.	%	Freq.	%	Freq.	%	Freq.	%	Freq.	%	Freq.	%	Freq.	%	Freq.	%	Freq.	%
Música Bacharelado (Bacharelado)																		
Aprovado	14	73,7%	22	91,7%	14	73,7%	20	71,4%	10	71,4%	14	66,7%	27	84,4%	16	84,2%	137	77,8%
Reprovado (I)	0	0%	0	0%	0	0%	0	0%	0	0%	0	0%	0	0%	0	0%	0	0%
Reprovado (R)	4	21,1%	2	8,3%	3	15,8%	7	25%	4	28,6%	5	23,8%	4	12,5%	0	0%	29	16,5%
Trancamento	1	5,3%	0	0%	2	10,5%	1	3,6%	0	0%	2	9,5%	1	3,1%	3	15,8%	10	5,7%
Total	19	100%	24	100%	19	100%	28	100%	14	100%	21	100%	32	100%	19	100%	176	100%
Música Licenciatura (Licenciatura)																		
Aprovado	3	23,1%	3	33,3%	5	41,7%	7	63,6%	9	81,8%	5	83,3%	8	66,7%	8	53,3%	48	53,9%
Reprovado (I)	0	0%	0	0%	0	0%	0	0%	0	0%	0	0%	0	0%	0	0%	0	0%
Reprovado (R)	9	69,2%	5	55,6%	6	50%	2	18,2%	1	9,1%	1	16,7%	4	33,3%	2	13,3%	30	33,7%
Trancamento	1	7,7%	1	11,1%	1	8,3%	2	18,2%	1	9,1%	0	0%	0	0%	5	33,3%	11	12,4%
Total	13	100%	9	100%	12	100%	11	100%	11	100%	6	100%	12	100%	15	100%	89	100%
Nutrição (Bacharelado)																		
Aprovado	29	55,8%	44	91,7%	48	78,7%	13	61,9%	29	65,9%	35	87,5%	11	100%	20	95,2%	229	76,8%
Reprovado (I)	0	0%	0	0%	0	0%	0	0%	0	0%	0	0%	0	0%	0	0%	0	0%
Reprovado (R)	18	34,6%	4	8,3%	3	4,9%	3	14,3%	6	13,6%	4	10%	0	0%	1	4,8%	39	13,1%
Trancamento	5	9,6%	0	0%	10	16,4%	5	23,8%	9	20,5%	1	2,5%	0	0%	0	0%	30	10,1%
Total	52	100%	48	100%	61	100%	21	100%	44	100%	40	100%	11	100%	21	100%	298	100%
Odontologia (Bacharelado)																		
Aprovado	44	86,3%	33	84,6%	132	85,7%	120	88,9%	92	89,3%	86	97,7%	121	96,8%	78	97,5%	706	91,1%
Reprovado (I)	0	0%	0	0%	0	0%	0	0%	0	0%	0	0%	0	0%	0	0%	0	0%
Reprovado (R)	5	9,8%	5	12,8%	17	11%	12	8,9%	8	7,8%	2	2,3%	1	0,8%	1	1,2%	51	6,6%
Trancamento	2	3,9%	1	2,6%	5	3,2%	3	2,2%	3	2,9%	0	0%	3	2,4%	1	1,2%	18	2,3%
Total	51	100%	39	100%	154	100%	135	100%	103	100%	88	100%	125	100%	80	100%	775	100%
Pedagogia Diurno (Licenciatura)																		
Aprovado	21	61,8%	42	84%	38	70,4%	46	80,7%	42	75%	19	73,1%	23	85,2%	24	85,7%	255	76,8%
Reprovado (I)	0	0%	0	0%	0	0%	0	0%	0	0%	0	0%	0	0%	0	0%	0	0%
Reprovado (R)	8	23,5%	7	14%	12	22,2%	9	15,8%	10	17,9%	6	23,1%	1	3,7%	0	0%	53	16%
Trancamento	5	14,7%	1	2%	4	7,4%	2	3,5%	4	7,1%	1	3,8%	3	11,1%	4	14,3%	24	7,2%
Total	34	100%	50	100%	54	100%	57	100%	56	100%	26	100%	27	100%	28	100%	332	100%

* Foram destacadas na cor cinza as células em que o percentual de aprovados é menor do que o percentual total de aprovados da atividade acadêmica curricular, considerando todo o período avaliado.

Tabela 49: Avaliação da atividade UNI001-Ingles Instrumental I no período de 2014 e 2021 (Continuação).

Situação	2014		2015		2016		2017		2018		2019		2020		2021		Total	
	Freq.	%	Freq.	%	Freq.	%	Freq.	%	Freq.	%	Freq.	%	Freq.	%	Freq.	%	Freq.	%
Pedagogia Noturno (Licenciatura)																		
Aprovado	35	68,6%	28	65,1%	44	81,5%	36	80%	26	51%	18	69,2%	19	61,3%	19	86,4%	225	69,7%
Reprovado (I)	0	0%	0	0%	0	0%	0	0%	0	0%	0	0%	0	0%	0	0%	0	0%
Reprovado (R)	13	25,5%	14	32,6%	7	13%	5	11,1%	14	27,5%	4	15,4%	7	22,6%	1	4,5%	65	20,1%
Trancamento	3	5,9%	1	2,3%	3	5,6%	4	8,9%	11	21,6%	4	15,4%	5	16,1%	2	9,1%	33	10,2%
Total	51	100%	43	100%	54	100%	45	100%	51	100%	26	100%	31	100%	22	100%	323	100%
Psicologia (Psicólogo)																		
Aprovado	91	79,8%	49	71%	46	74,2%	53	85,5%	43	82,7%	59	86,8%	40	88,9%	38	90,5%	419	81,5%
Reprovado (I)	0	0%	0	0%	0	0%	0	0%	0	0%	0	0%	0	0%	0	0%	0	0%
Reprovado (R)	17	14,9%	11	15,9%	11	17,7%	8	12,9%	6	11,5%	7	10,3%	1	2,2%	1	2,4%	62	12,1%
Trancamento	6	5,3%	9	13%	5	8,1%	1	1,6%	3	5,8%	2	2,9%	4	8,9%	3	7,1%	33	6,4%
Total	114	100%	69	100%	62	100%	62	100%	52	100%	68	100%	45	100%	42	100%	514	100%
Publicidade e Propaganda (Bacharelado)																		
Aprovado	0	-	0	-	1	100%	0	0%	5	71,4%	17	85%	11	91,7%	16	94,1%	50	86,2%
Reprovado (I)	0	-	0	-	0	0%	0	0%	0	0%	0	0%	0	0%	0	0%	0	0%
Reprovado (R)	0	-	0	-	0	0%	0	0%	2	28,6%	3	15%	0	0%	0	0%	5	8,6%
Trancamento	0	-	0	-	0	0%	1	100%	0	0%	0	0%	1	8,3%	1	5,9%	3	5,2%
Total	0	-	0	-	1	100%	1	100%	7	100%	20	100%	12	100%	17	100%	58	100%
Química Diurno (Bacharelado)																		
Aprovado	12	100%	14	100%	16	88,9%	7	63,6%	26	89,7%	35	94,6%	20	90,9%	17	100%	147	91,9%
Reprovado (I)	0	0%	0	0%	0	0%	0	0%	0	0%	0	0%	0	0%	0	0%	0	0%
Reprovado (R)	0	0%	0	0%	1	5,6%	2	18,2%	2	6,9%	2	5,4%	0	0%	0	0%	7	4,4%
Trancamento	0	0%	0	0%	1	5,6%	2	18,2%	1	3,4%	0	0%	2	9,1%	0	0%	6	3,8%
Total	12	100%	14	100%	18	100%	11	100%	29	100%	37	100%	22	100%	17	100%	160	100%
Química Diurno (Licenciatura)																		
Aprovado	1	100%	0	-	2	100%	3	100%	3	100%	5	100%	6	100%	7	100%	27	100%
Reprovado (I)	0	0%	0	-	0	0%	0	0%	0	0%	0	0%	0	0%	0	0%	0	0%
Reprovado (R)	0	0%	0	-	0	0%	0	0%	0	0%	0	0%	0	0%	0	0%	0	0%
Trancamento	0	0%	0	-	0	0%	0	0%	0	0%	0	0%	0	0%	0	0%	0	0%
Total	1	100%	0	-	2	100%	3	100%	3	100%	5	100%	6	100%	7	100%	27	100%

* Foram destacadas na cor cinza as células em que o percentual de aprovados é menor do que o percentual total de aprovados da atividade acadêmica curricular, considerando todo o período avaliado.

Tabela 49: Avaliação da atividade UNI001-Ingles Instrumental I no período de 2014 e 2021 (Continuação).

Situação	2014		2015		2016		2017		2018		2019		2020		2021		Total	
	Freq.	%	Freq.	%	Freq.	%	Freq.	%	Freq.	%	Freq.	%	Freq.	%	Freq.	%	Freq.	%
Química Noturno (Licenciatura)																		
Aprovado	22	91,7%	17	89,5%	23	95,8%	21	100%	12	85,7%	17	94,4%	19	95%	15	88,2%	146	93%
Reprovado (I)	0	0%	0	0%	0	0%	0	0%	0	0%	0	0%	0	0%	0	0%	0	0%
Reprovado (R)	1	4,2%	2	10,5%	0	0%	0	0%	0	0%	0	0%	0	0%	0	0%	3	1,9%
Trancamento	1	4,2%	0	0%	1	4,2%	0	0%	2	14,3%	1	5,6%	1	5%	2	11,8%	8	5,1%
Total	24	100%	19	100%	24	100%	21	100%	14	100%	18	100%	20	100%	17	100%	157	100%
Química Tecnológica (Bacharelado)																		
Aprovado	14	93,3%	26	89,7%	25	92,6%	18	100%	14	87,5%	26	96,3%	15	100%	12	100%	150	94,3%
Reprovado (I)	0	0%	0	0%	0	0%	0	0%	0	0%	0	0%	0	0%	0	0%	0	0%
Reprovado (R)	1	6,7%	2	6,9%	0	0%	0	0%	1	6,2%	0	0%	0	0%	0	0%	4	2,5%
Trancamento	0	0%	1	3,4%	2	7,4%	0	0%	1	6,2%	1	3,7%	0	0%	0	0%	5	3,1%
Total	15	100%	29	100%	27	100%	18	100%	16	100%	27	100%	15	100%	12	100%	159	100%
Relações Econômicas Internacionais (Bacharelado)																		
Aprovado	14	73,7%	22	100%	13	72,2%	27	87,1%	23	85,2%	28	96,6%	22	91,7%	23	85,2%	172	87,3%
Reprovado (I)	0	0%	0	0%	0	0%	0	0%	0	0%	0	0%	0	0%	0	0%	0	0%
Reprovado (R)	4	21,1%	0	0%	3	16,7%	2	6,5%	4	14,8%	0	0%	0	0%	2	7,4%	15	7,6%
Trancamento	1	5,3%	0	0%	2	11,1%	2	6,5%	0	0%	1	3,4%	2	8,3%	2	7,4%	10	5,1%
Total	19	100%	22	100%	18	100%	31	100%	27	100%	29	100%	24	100%	27	100%	197	100%
Relações Públicas (Bacharelado)																		
Aprovado	0	-	0	-	0	-	2	100%	2	100%	2	100%	5	100%	6	100%	17	100%
Reprovado (I)	0	-	0	-	0	-	0	0%	0	0%	0	0%	0	0%	0	0%	0	0%
Reprovado (R)	0	-	0	-	0	-	0	0%	0	0%	0	0%	0	0%	0	0%	0	0%
Trancamento	0	-	0	-	0	-	0	0%	0	0%	0	0%	0	0%	0	0%	0	0%
Total	0	-	0	-	0	-	2	100%	2	100%	2	100%	5	100%	6	100%	17	100%
Sistemas de Informação (Bacharelado)																		
Aprovado	49	90,7%	36	90%	28	96,6%	37	90,2%	35	85,4%	33	100%	29	93,5%	26	100%	273	92,5%
Reprovado (I)	0	0%	0	0%	0	0%	0	0%	0	0%	0	0%	0	0%	0	0%	0	0%
Reprovado (R)	3	5,6%	3	7,5%	0	0%	4	9,8%	5	12,2%	0	0%	0	0%	0	0%	15	5,1%
Trancamento	2	3,7%	1	2,5%	1	3,4%	0	0%	1	2,4%	0	0%	2	6,5%	0	0%	7	2,4%
Total	54	100%	40	100%	29	100%	41	100%	41	100%	33	100%	31	100%	26	100%	295	100%

* Foram destacadas na cor cinza as células em que o percentual de aprovados é menor do que o percentual total de aprovados da atividade acadêmica curricular, considerando todo o período avaliado.

Tabela 49: Avaliação da atividade UNI001-Ingles Instrumental I no período de 2014 e 2021 (Continuação).

Situação	2014		2015		2016		2017		2018		2019		2020		2021		Total	
	Freq.	%	Freq.	%	Freq.	%	Freq.	%	Freq.	%	Freq.	%	Freq.	%	Freq.	%	Freq.	%
Teatro (Licenciatura)																		
Aprovado	2	100%	1	50%	1	33,3%	0	-	2	50%	2	66,7%	5	100%	1	100%	14	70%
Reprovado (I)	0	0%	0	0%	0	0%	0	-	0	0%	0	0%	0	0%	0	0%	0	0%
Reprovado (R)	0	0%	0	0%	0	0%	0	-	0	0%	1	33,3%	0	0%	0	0%	1	5%
Trancamento	0	0%	1	50%	2	66,7%	0	-	2	50%	0	0%	0	0%	0	0%	5	25%
Total	2	100%	2	100%	3	100%	0	-	4	100%	3	100%	5	100%	1	100%	20	100%
Terapia Ocupacional (Bacharelado)																		
Aprovado	9	52,9%	61	69,3%	26	60,5%	32	72,7%	38	82,6%	20	80%	23	82,1%	6	75%	215	71,9%
Reprovado (I)	0	0%	0	0%	0	0%	0	0%	0	0%	0	0%	0	0%	0	0%	0	0%
Reprovado (R)	7	41,2%	19	21,6%	14	32,6%	8	18,2%	4	8,7%	3	12%	4	14,3%	0	0%	59	19,7%
Trancamento	1	5,9%	8	9,1%	3	7%	4	9,1%	4	8,7%	2	8%	1	3,6%	2	25%	25	8,4%
Total	17	100%	88	100%	43	100%	44	100%	46	100%	25	100%	28	100%	8	100%	299	100%
Turismo (Bacharelado)																		
Aprovado	35	68,6%	26	78,8%	32	78%	19	73,1%	94	63,5%	59	71,1%	37	72,5%	35	59,3%	337	68,5%
Reprovado (I)	0	0%	0	0%	0	0%	0	0%	0	0%	0	0%	0	0%	0	0%	0	0%
Reprovado (R)	13	25,5%	3	9,1%	3	7,3%	5	19,2%	33	22,3%	13	15,7%	7	13,7%	14	23,7%	91	18,5%
Trancamento	3	5,9%	4	12,1%	6	14,6%	2	7,7%	21	14,2%	11	13,3%	7	13,7%	10	16,9%	64	13%
Total	51	100%	33	100%	41	100%	26	100%	148	100%	83	100%	51	100%	59	100%	492	100%
Zootecnia (Bacharelado)																		
Aprovado	10	62,5%	11	64,7%	25	73,5%	20	87%	29	80,6%	9	75%	9	69,2%	17	94,4%	130	76,9%
Reprovado (I)	0	0%	0	0%	0	0%	0	0%	0	0%	0	0%	0	0%	0	0%	0	0%
Reprovado (R)	6	37,5%	6	35,3%	9	26,5%	3	13%	2	5,6%	2	16,7%	4	30,8%	0	0%	32	18,9%
Trancamento	0	0%	0	0%	0	0%	0	0%	5	13,9%	1	8,3%	0	0%	1	5,6%	7	4,1%
Total	16	100%	17	100%	34	100%	23	100%	36	100%	12	100%	13	100%	18	100%	169	100%
TOTAL																		
Aprovado	2028	74,4%	2634	82,3%	3038	80,6%	3019	84,9%	3109	82,6%	2822	87,6%	2593	91,5%	2425	89,8%	21668	84,1%
Reprovado (I)	0	0%	0	0%	0	0%	1	0%	0	0%	0	0%	0	0%	0	0%	1	0%
Reprovado (R)	510	18,7%	408	12,8%	455	12,1%	343	9,6%	398	10,6%	250	7,8%	110	3,9%	113	4,2%	2587	10%
Trancamento	186	6,8%	157	4,9%	274	7,3%	194	5,5%	256	6,8%	150	4,7%	132	4,7%	162	6%	1511	5,9%
Total	2724	100%	3199	100%	3767	100%	3557	100%	3763	100%	3222	100%	2835	100%	2700	100%	25767	100%

* Foram destacadas na cor cinza as células em que o percentual de aprovados é menor do que o percentual total de aprovados da atividade acadêmica curricular, considerando todo o período avaliado.

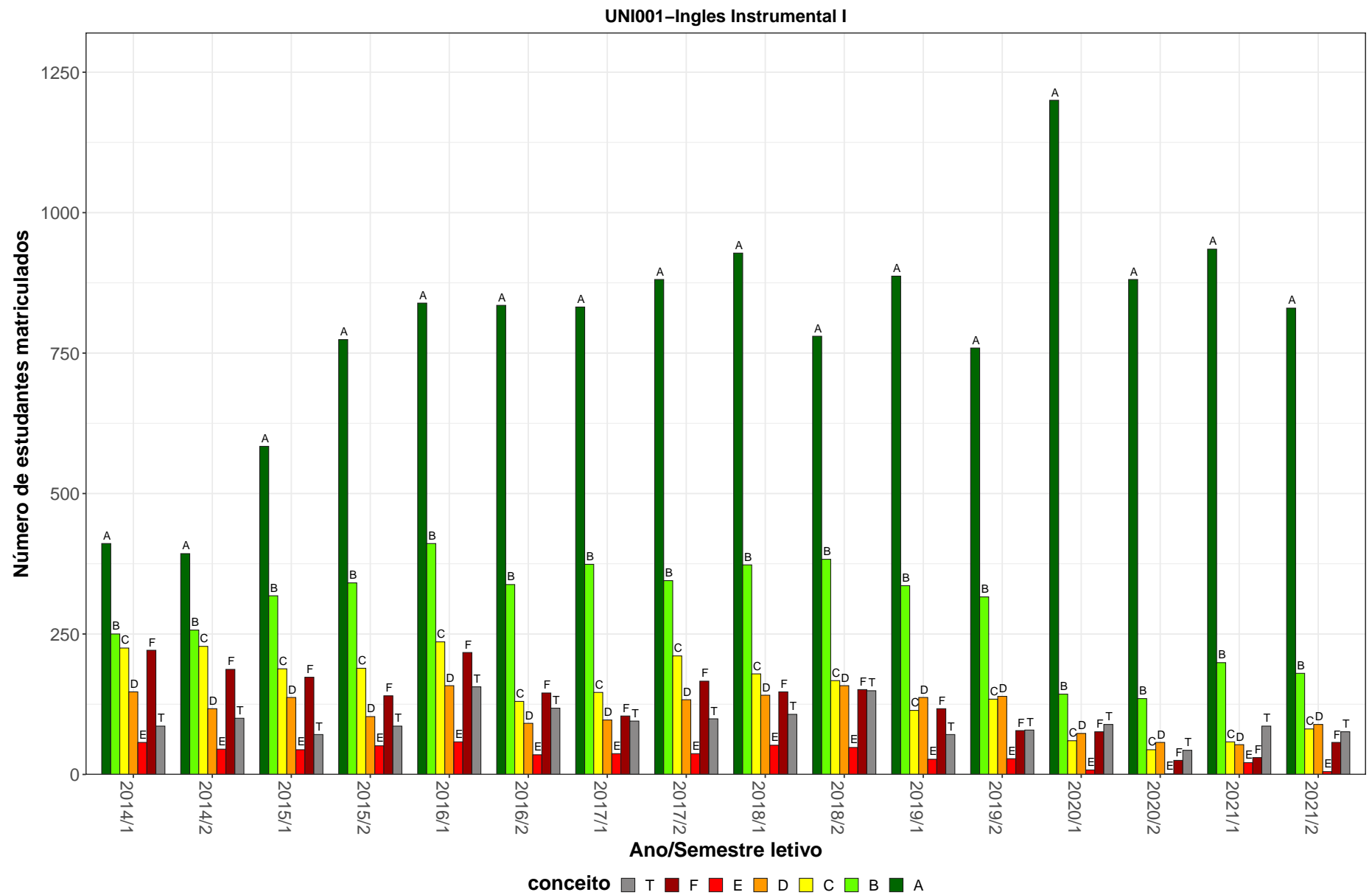


Figura 48: Conceitos obtidos pelos estudantes e número de trancamentos na atividade acadêmica curricular UNI001-Ingles Instrumental I no período de 2014 a 2021 na Faculdade de Letras.

Tabela 50: Avaliação da atividade UNI002-Ingles Instrumental II no período de 2014 e 2021.

Situação	2014		2015		2016		2017		2018		2019		2020		2021		Total	
	Freq.	%	Freq.	%	Freq.	%	Freq.	%	Freq.	%	Freq.	%	Freq.	%	Freq.	%	Freq.	%
Administração Diurno (Bacharelado)																		
Aprovado	35	77,8%	20	83,3%	27	96,4%	14	87,5%	44	89,8%	31	96,9%	28	100%	23	92%	222	89,9%
Reprovado (I)	0	0%	0	0%	0	0%	0	0%	0	0%	0	0%	0	0%	0	0%	0	0%
Reprovado (R)	9	20%	2	8,3%	1	3,6%	1	6,2%	3	6,1%	1	3,1%	0	0%	2	8%	19	7,7%
Trancamento	1	2,2%	2	8,3%	0	0%	1	6,2%	2	4,1%	0	0%	0	0%	0	0%	6	2,4%
Total	45	100%	24	100%	28	100%	16	100%	49	100%	32	100%	28	100%	25	100%	247	100%
Administração Noturno (Bacharelado)																		
Aprovado	20	50%	27	77,1%	43	84,3%	28	75,7%	15	75%	41	95,3%	29	87,9%	20	87%	223	79,1%
Reprovado (I)	0	0%	0	0%	0	0%	0	0%	0	0%	0	0%	0	0%	0	0%	0	0%
Reprovado (R)	16	40%	6	17,1%	6	11,8%	5	13,5%	3	15%	1	2,3%	2	6,1%	3	13%	42	14,9%
Trancamento	4	10%	2	5,7%	2	3,9%	4	10,8%	2	10%	1	2,3%	2	6,1%	0	0%	17	6%
Total	40	100%	35	100%	51	100%	37	100%	20	100%	43	100%	33	100%	23	100%	282	100%
Agronomia (Bacharelado)																		
Aprovado	2	28,6%	0	0%	7	63,6%	7	87,5%	15	83,3%	23	95,8%	13	92,9%	4	80%	71	78%
Reprovado (I)	0	0%	0	0%	0	0%	0	0%	0	0%	0	0%	0	0%	0	0%	0	0%
Reprovado (R)	4	57,1%	3	75%	4	36,4%	1	12,5%	3	16,7%	1	4,2%	1	7,1%	0	0%	17	18,7%
Trancamento	1	14,3%	1	25%	0	0%	0	0%	0	0%	0	0%	0	0%	1	20%	3	3,3%
Total	7	100%	4	100%	11	100%	8	100%	18	100%	24	100%	14	100%	5	100%	91	100%
Aquacultura (Bacharelado)																		
Aprovado	9	56,2%	15	60%	22	71%	19	76%	15	75%	9	90%	6	66,7%	4	66,7%	99	69,7%
Reprovado (I)	0	0%	0	0%	0	0%	0	0%	0	0%	0	0%	0	0%	0	0%	0	0%
Reprovado (R)	7	43,8%	8	32%	7	22,6%	4	16%	5	25%	1	10%	0	0%	1	16,7%	33	23,2%
Trancamento	0	0%	2	8%	2	6,5%	2	8%	0	0%	0	0%	3	33,3%	1	16,7%	10	7%
Total	16	100%	25	100%	31	100%	25	100%	20	100%	10	100%	9	100%	6	100%	142	100%

* Foram destacadas na cor cinza as células em que o percentual de aprovados é menor do que o percentual total de aprovados da atividade acadêmica curricular, considerando todo o período avaliado.

Tabela 50: Avaliação da atividade UNI002-Ingles Instrumental II no período de 2014 e 2021 (Continuação).

Situação	2014		2015		2016		2017		2018		2019		2020		2021		Total	
	Freq.	%	Freq.	%	Freq.	%	Freq.	%	Freq.	%	Freq.	%	Freq.	%	Freq.	%	Freq.	%
Arquitetura e Urbanismo Diurno (Bacharelado)																		
Aprovado	0	0%	1	50%	4	100%	0	-	3	75%	1	50%	2	100%	6	85,7%	17	77,3%
Reprovado (I)	0	0%	0	0%	0	0%	0	-	0	0%	0	0%	0	0%	0	0%	0	0%
Reprovado (R)	1	100%	1	50%	0	0%	0	-	0	0%	0	0%	0	0%	0	0%	2	9,1%
Trancamento	0	0%	0	0%	0	0%	0	-	1	25%	1	50%	0	0%	1	14,3%	3	13,6%
Total	1	100%	2	100%	4	100%	0	-	4	100%	2	100%	2	100%	7	100%	22	100%
Arquitetura e Urbanismo Noturno (Bacharelado)																		
Aprovado	12	57,1%	5	55,6%	9	64,3%	15	83,3%	2	50%	6	100%	5	100%	1	100%	55	70,5%
Reprovado (I)	0	0%	0	0%	0	0%	0	0%	0	0%	0	0%	0	0%	0	0%	0	0%
Reprovado (R)	7	33,3%	2	22,2%	5	35,7%	2	11,1%	1	25%	0	0%	0	0%	0	0%	17	21,8%
Trancamento	2	9,5%	2	22,2%	0	0%	1	5,6%	1	25%	0	0%	0	0%	0	0%	6	7,7%
Total	21	100%	9	100%	14	100%	18	100%	4	100%	6	100%	5	100%	1	100%	78	100%
Arquivologia (Bacharelado)																		
Aprovado	18	75%	25	75,8%	14	77,8%	8	61,5%	9	100%	13	86,7%	6	85,7%	2	40%	95	76,6%
Reprovado (I)	0	0%	0	0%	0	0%	0	0%	0	0%	0	0%	0	0%	0	0%	0	0%
Reprovado (R)	4	16,7%	8	24,2%	3	16,7%	2	15,4%	0	0%	2	13,3%	0	0%	2	40%	21	16,9%
Trancamento	2	8,3%	0	0%	1	5,6%	3	23,1%	0	0%	0	0%	1	14,3%	1	20%	8	6,5%
Total	24	100%	33	100%	18	100%	13	100%	9	100%	15	100%	7	100%	5	100%	124	100%
Biblioteconomia Diurno (Bacharelado)																		
Aprovado	0	-	0	0%	0	0%	1	33,3%	6	85,7%	3	75%	6	75%	1	50%	17	63%
Reprovado (I)	0	-	0	0%	0	0%	0	0%	0	0%	0	0%	0	0%	0	0%	0	0%
Reprovado (R)	0	-	1	100%	1	50%	0	0%	1	14,3%	1	25%	1	12,5%	1	50%	6	22,2%
Trancamento	0	-	0	0%	1	50%	2	66,7%	0	0%	0	0%	1	12,5%	0	0%	4	14,8%
Total	0	-	1	100%	2	100%	3	100%	7	100%	4	100%	8	100%	2	100%	27	100%
Biblioteconomia Noturno (Bacharelado)																		
Aprovado	1	50%	0	-	1	100%	1	50%	3	42,9%	1	100%	1	50%	0	-	8	53,3%
Reprovado (I)	0	0%	0	-	0	0%	0	0%	0	0%	0	0%	0	0%	0	-	0	0%
Reprovado (R)	0	0%	0	-	0	0%	0	0%	1	14,3%	0	0%	0	0%	0	-	1	6,7%
Trancamento	1	50%	0	-	0	0%	1	50%	3	42,9%	0	0%	1	50%	0	-	6	40%
Total	2	100%	0	-	1	100%	2	100%	7	100%	1	100%	2	100%	0	-	15	100%

* Foram destacadas na cor cinza as células em que o percentual de aprovados é menor do que o percentual total de aprovados da atividade acadêmica curricular, considerando todo o período avaliado.

Tabela 50: Avaliação da atividade UNI002-Ingles Instrumental II no período de 2014 e 2021 (Continuação).

Situação	2014		2015		2016		2017		2018		2019		2020		2021		Total	
	Freq.	%	Freq.	%	Freq.	%	Freq.	%	Freq.	%	Freq.	%	Freq.	%	Freq.	%	Freq.	%
Biomedicina (Bacharelado)																		
Aprovado	0	0%	5	83,3%	4	80%	2	100%	1	50%	0	0%	4	100%	1	100%	17	77,3%
Reprovado (I)	0	0%	0	0%	0	0%	0	0%	0	0%	0	0%	0	0%	0	0%	0	0%
Reprovado (R)	0	0%	0	0%	0	0%	0	0%	1	50%	0	0%	0	0%	0	0%	1	4,5%
Trancamento	1	100%	1	16,7%	1	20%	0	0%	0	0%	1	100%	0	0%	0	0%	4	18,2%
Total	1	100%	6	100%	5	100%	2	100%	2	100%	1	100%	4	100%	1	100%	22	100%
Ciência da Computação (Bacharelado)																		
Aprovado	43	100%	39	100%	74	96,1%	39	97,5%	33	94,3%	30	93,8%	23	95,8%	10	71,4%	291	95,7%
Reprovado (I)	0	0%	0	0%	0	0%	0	0%	0	0%	0	0%	0	0%	0	0%	0	0%
Reprovado (R)	0	0%	0	0%	2	2,6%	0	0%	2	5,7%	1	3,1%	0	0%	2	14,3%	7	2,3%
Trancamento	0	0%	0	0%	1	1,3%	1	2,5%	0	0%	1	3,1%	1	4,2%	2	14,3%	6	2%
Total	43	100%	39	100%	77	100%	40	100%	35	100%	32	100%	24	100%	14	100%	304	100%
Ciências Atuariais (Bacharelado)																		
Aprovado	2	66,7%	0	-	0	-	1	100%	2	100%	2	100%	4	100%	4	100%	15	93,8%
Reprovado (I)	0	0%	0	-	0	-	0	0%	0	0%	0	0%	0	0%	0	0%	0	0%
Reprovado (R)	1	33,3%	0	-	0	-	0	0%	0	0%	0	0%	0	0%	0	0%	1	6,2%
Trancamento	0	0%	0	-	0	-	0	0%	0	0%	0	0%	0	0%	0	0%	0	0%
Total	3	100%	0	-	0	-	1	100%	2	100%	2	100%	4	100%	4	100%	16	100%
Ciências Biológicas Diurno (Bacharelado)																		
Aprovado	6	54,5%	8	88,9%	25	96,2%	21	91,3%	20	90,9%	26	83,9%	31	88,6%	23	100%	160	88,9%
Reprovado (I)	0	0%	0	0%	0	0%	0	0%	0	0%	0	0%	0	0%	0	0%	0	0%
Reprovado (R)	2	18,2%	0	0%	1	3,8%	1	4,3%	1	4,5%	5	16,1%	2	5,7%	0	0%	12	6,7%
Trancamento	3	27,3%	1	11,1%	0	0%	1	4,3%	1	4,5%	0	0%	2	5,7%	0	0%	8	4,4%
Total	11	100%	9	100%	26	100%	23	100%	22	100%	31	100%	35	100%	23	100%	180	100%
Ciências Biológicas Diurno (Licenciatura)																		
Aprovado	8	80%	3	100%	9	100%	12	80%	14	93,3%	14	87,5%	10	90,9%	5	100%	75	89,3%
Reprovado (I)	0	0%	0	0%	0	0%	0	0%	0	0%	0	0%	0	0%	0	0%	0	0%
Reprovado (R)	2	20%	0	0%	0	0%	3	20%	0	0%	2	12,5%	1	9,1%	0	0%	8	9,5%
Trancamento	0	0%	0	0%	0	0%	0	0%	1	6,7%	0	0%	0	0%	0	0%	1	1,2%
Total	10	100%	3	100%	9	100%	15	100%	15	100%	16	100%	11	100%	5	100%	84	100%

* Foram destacadas na cor cinza as células em que o percentual de aprovados é menor do que o percentual total de aprovados da atividade acadêmica curricular, considerando todo o período avaliado.

Tabela 50: Avaliação da atividade UNI002-Ingles Instrumental II no período de 2014 e 2021 (Continuação).

Situação	2014		2015		2016		2017		2018		2019		2020		2021		Total	
	Freq.	%	Freq.	%	Freq.	%	Freq.	%	Freq.	%	Freq.	%	Freq.	%	Freq.	%	Freq.	%
Ciências Biológicas Noturno (Licenciatura)																		
Aprovado	36	83,7%	37	84,1%	31	91,2%	37	72,5%	32	72,7%	25	89,3%	26	83,9%	25	89,3%	249	82,2%
Reprovado (I)	0	0%	0	0%	0	0%	0	0%	0	0%	0	0%	0	0%	0	0%	0	0%
Reprovado (R)	5	11,6%	3	6,8%	2	5,9%	12	23,5%	10	22,7%	1	3,6%	1	3,2%	1	3,6%	35	11,6%
Trancamento	2	4,7%	4	9,1%	1	2,9%	2	3,9%	2	4,5%	2	7,1%	4	12,9%	2	7,1%	19	6,3%
Total	43	100%	44	100%	34	100%	51	100%	44	100%	28	100%	31	100%	28	100%	303	100%
Ciências Contábeis (Bacharelado)																		
Aprovado	2	50%	11	73,3%	35	79,5%	33	91,7%	37	90,2%	16	72,7%	11	91,7%	5	71,4%	150	82,9%
Reprovado (I)	0	0%	0	0%	0	0%	0	0%	0	0%	0	0%	0	0%	0	0%	0	0%
Reprovado (R)	1	25%	4	26,7%	5	11,4%	3	8,3%	3	7,3%	6	27,3%	0	0%	2	28,6%	24	13,3%
Trancamento	1	25%	0	0%	4	9,1%	0	0%	1	2,4%	0	0%	1	8,3%	0	0%	7	3,9%
Total	4	100%	15	100%	44	100%	36	100%	41	100%	22	100%	12	100%	7	100%	181	100%
Ciências do Estado (Bacharelado)																		
Aprovado	8	32%	17	63%	3	27,3%	7	53,8%	2	66,7%	0	-	1	50%	0	-	38	46,9%
Reprovado (I)	0	0%	0	0%	0	0%	0	0%	0	0%	0	-	0	0%	0	-	0	0%
Reprovado (R)	12	48%	7	25,9%	5	45,5%	4	30,8%	0	0%	0	-	0	0%	0	-	28	34,6%
Trancamento	5	20%	3	11,1%	3	27,3%	2	15,4%	1	33,3%	0	-	1	50%	0	-	15	18,5%
Total	25	100%	27	100%	11	100%	13	100%	3	100%	0	-	2	100%	0	-	81	100%
Ciências Econômicas (Bacharelado)																		
Aprovado	3	60%	0	-	4	66,7%	11	100%	7	87,5%	8	80%	3	60%	3	60%	39	78%
Reprovado (I)	0	0%	0	-	0	0%	0	0%	0	0%	0	0%	0	0%	0	0%	0	0%
Reprovado (R)	1	20%	0	-	1	16,7%	0	0%	1	12,5%	2	20%	2	40%	1	20%	8	16%
Trancamento	1	20%	0	-	1	16,7%	0	0%	0	0%	0	0%	0	0%	1	20%	3	6%
Total	5	100%	0	-	6	100%	11	100%	8	100%	10	100%	5	100%	5	100%	50	100%
Ciências Sociais (Bacharelado)																		
Aprovado	2	50%	1	100%	3	60%	3	100%	2	66,7%	1	100%	1	50%	2	100%	15	71,4%
Reprovado (I)	0	0%	0	0%	0	0%	0	0%	0	0%	0	0%	0	0%	0	0%	0	0%
Reprovado (R)	0	0%	0	0%	0	0%	0	0%	0	0%	0	0%	1	50%	0	0%	1	4,8%
Trancamento	2	50%	0	0%	2	40%	0	0%	1	33,3%	0	0%	0	0%	0	0%	5	23,8%
Total	4	100%	1	100%	5	100%	3	100%	3	100%	1	100%	2	100%	2	100%	21	100%

* Foram destacadas na cor cinza as células em que o percentual de aprovados é menor do que o percentual total de aprovados da atividade acadêmica curricular, considerando todo o período avaliado.

Tabela 50: Avaliação da atividade UNI002-Ingles Instrumental II no período de 2014 e 2021 (Continuação).

Situação	2014		2015		2016		2017		2018		2019		2020		2021		Total	
	Freq.	%	Freq.	%	Freq.	%	Freq.	%	Freq.	%	Freq.	%	Freq.	%	Freq.	%	Freq.	%
Ciências Socioambientais (Bacharelado)																		
Aprovado	7	53,8%	9	75%	13	76,5%	15	75%	13	81,2%	11	68,8%	7	70%	3	50%	78	70,9%
Reprovado (I)	0	0%	0	0%	0	0%	0	0%	0	0%	0	0%	0	0%	0	0%	0	0%
Reprovado (R)	2	15,4%	2	16,7%	4	23,5%	3	15%	3	18,8%	4	25%	2	20%	1	16,7%	21	19,1%
Trancamento	4	30,8%	1	8,3%	0	0%	2	10%	0	0%	1	6,2%	1	10%	2	33,3%	11	10%
Total	13	100%	12	100%	17	100%	20	100%	16	100%	16	100%	10	100%	6	100%	110	100%
Cinema de Animação e Artes Digitais (Bacharelado)																		
Aprovado	9	90%	5	62,5%	6	85,7%	2	50%	5	62,5%	4	50%	0	0%	6	100%	37	71,2%
Reprovado (I)	0	0%	0	0%	0	0%	0	0%	0	0%	0	0%	0	0%	0	0%	0	0%
Reprovado (R)	0	0%	2	25%	1	14,3%	1	25%	2	25%	2	25%	1	100%	0	0%	9	17,3%
Trancamento	1	10%	1	12,5%	0	0%	1	25%	1	12,5%	2	25%	0	0%	0	0%	6	11,5%
Total	10	100%	8	100%	7	100%	4	100%	8	100%	8	100%	1	100%	6	100%	52	100%
Comunicação Social Diurno (Bacharelado)																		
Aprovado	12	70,6%	4	66,7%	3	75%	5	100%	2	100%	0	-	0	-	0	-	26	76,5%
Reprovado (I)	0	0%	0	0%	0	0%	0	0%	0	0%	0	-	0	-	0	-	0	0%
Reprovado (R)	3	17,6%	1	16,7%	1	25%	0	0%	0	0%	0	-	0	-	0	-	5	14,7%
Trancamento	2	11,8%	1	16,7%	0	0%	0	0%	0	0%	0	-	0	-	0	-	3	8,8%
Total	17	100%	6	100%	4	100%	5	100%	2	100%	0	-	0	-	0	-	34	100%
Conservação e Restauração de Bens Culturais Móveis (Bacharelado)																		
Aprovado	2	100%	4	100%	2	50%	1	33,3%	1	50%	6	85,7%	6	75%	3	100%	25	75,8%
Reprovado (I)	0	0%	0	0%	0	0%	0	0%	0	0%	0	0%	0	0%	0	0%	0	0%
Reprovado (R)	0	0%	0	0%	2	50%	1	33,3%	1	50%	1	14,3%	1	12,5%	0	0%	6	18,2%
Trancamento	0	0%	0	0%	0	0%	1	33,3%	0	0%	0	0%	1	12,5%	0	0%	2	6,1%
Total	2	100%	4	100%	4	100%	3	100%	2	100%	7	100%	8	100%	3	100%	33	100%
Controladoria e Finanças (Bacharelado)																		
Aprovado	3	60%	1	33,3%	5	71,4%	12	85,7%	4	57,1%	12	80%	13	92,9%	5	83,3%	55	77,5%
Reprovado (I)	0	0%	0	0%	0	0%	0	0%	0	0%	0	0%	0	0%	0	0%	0	0%
Reprovado (R)	2	40%	0	0%	2	28,6%	1	7,1%	1	14,3%	2	13,3%	0	0%	0	0%	8	11,3%
Trancamento	0	0%	2	66,7%	0	0%	1	7,1%	2	28,6%	1	6,7%	1	7,1%	1	16,7%	8	11,3%
Total	5	100%	3	100%	7	100%	14	100%	7	100%	15	100%	14	100%	6	100%	71	100%

* Foram destacadas na cor cinza as células em que o percentual de aprovados é menor do que o percentual total de aprovados da atividade acadêmica curricular, considerando todo o período avaliado.

Tabela 50: Avaliação da atividade UNI002-Ingles Instrumental II no período de 2014 e 2021 (Continuação).

Situação	2014		2015		2016		2017		2018		2019		2020		2021		Total	
	Freq.	%	Freq.	%	Freq.	%	Freq.	%	Freq.	%	Freq.	%	Freq.	%	Freq.	%	Freq.	%
Curso Superior de Tecnologia em Radiologia (Tecnólogo)																		
Aprovado	33	58,9%	41	61,2%	31	73,8%	20	54,1%	29	63%	11	61,1%	19	79,2%	16	94,1%	200	65,1%
Reprovado (I)	0	0%	0	0%	0	0%	0	0%	0	0%	0	0%	0	0%	0	0%	0	0%
Reprovado (R)	19	33,9%	21	31,3%	8	19%	12	32,4%	16	34,8%	6	33,3%	3	12,5%	1	5,9%	86	28%
Trancamento	4	7,1%	5	7,5%	3	7,1%	5	13,5%	1	2,2%	1	5,6%	2	8,3%	0	0%	21	6,8%
Total	56	100%	67	100%	42	100%	37	100%	46	100%	18	100%	24	100%	17	100%	307	100%
Design (Bacharelado)																		
Aprovado	4	80%	8	61,5%	18	62,1%	11	61,1%	4	57,1%	3	50%	1	25%	0	0%	49	58,3%
Reprovado (I)	0	0%	0	0%	0	0%	0	0%	0	0%	0	0%	0	0%	0	0%	0	0%
Reprovado (R)	1	20%	2	15,4%	9	31%	6	33,3%	2	28,6%	2	33,3%	2	50%	1	50%	25	29,8%
Trancamento	0	0%	3	23,1%	2	6,9%	1	5,6%	1	14,3%	1	16,7%	1	25%	1	50%	10	11,9%
Total	5	100%	13	100%	29	100%	18	100%	7	100%	6	100%	4	100%	2	100%	84	100%
Design de Moda (Bacharelado)																		
Aprovado	4	80%	1	100%	5	83,3%	3	42,9%	4	50%	3	100%	3	100%	0	-	23	69,7%
Reprovado (I)	0	0%	0	0%	0	0%	0	0%	0	0%	0	0%	0	0%	0	-	0	0%
Reprovado (R)	1	20%	0	0%	1	16,7%	3	42,9%	3	37,5%	0	0%	0	0%	0	-	8	24,2%
Trancamento	0	0%	0	0%	0	0%	1	14,3%	1	12,5%	0	0%	0	0%	0	-	2	6,1%
Total	5	100%	1	100%	6	100%	7	100%	8	100%	3	100%	3	100%	0	-	33	100%
Direito Diurno (Bacharelado)																		
Aprovado	20	83,3%	16	84,2%	14	63,6%	22	81,5%	41	74,5%	32	94,1%	16	80%	16	88,9%	177	80,8%
Reprovado (I)	0	0%	0	0%	0	0%	0	0%	0	0%	0	0%	0	0%	0	0%	0	0%
Reprovado (R)	2	8,3%	1	5,3%	4	18,2%	2	7,4%	7	12,7%	1	2,9%	3	15%	1	5,6%	21	9,6%
Trancamento	2	8,3%	2	10,5%	4	18,2%	3	11,1%	7	12,7%	1	2,9%	1	5%	1	5,6%	21	9,6%
Total	24	100%	19	100%	22	100%	27	100%	55	100%	34	100%	20	100%	18	100%	219	100%
Direito Noturno (Bacharelado)																		
Aprovado	16	76,2%	16	64%	29	67,4%	27	71,1%	51	68%	25	83,3%	20	80%	19	76%	203	72%
Reprovado (I)	0	0%	0	0%	0	0%	0	0%	0	0%	0	0%	0	0%	0	0%	0	0%
Reprovado (R)	4	19%	4	16%	8	18,6%	10	26,3%	14	18,7%	4	13,3%	3	12%	2	8%	49	17,4%
Trancamento	1	4,8%	5	20%	6	14%	1	2,6%	10	13,3%	1	3,3%	2	8%	4	16%	30	10,6%
Total	21	100%	25	100%	43	100%	38	100%	75	100%	30	100%	25	100%	25	100%	282	100%

* Foram destacadas na cor cinza as células em que o percentual de aprovados é menor do que o percentual total de aprovados da atividade acadêmica curricular, considerando todo o período avaliado.

Tabela 50: Avaliação da atividade UNI002-Ingles Instrumental II no período de 2014 e 2021 (Continuação).

Situação	2014		2015		2016		2017		2018		2019		2020		2021		Total	
	Freq.	%	Freq.	%	Freq.	%	Freq.	%	Freq.	%	Freq.	%	Freq.	%	Freq.	%	Freq.	%
Educação Física Bacharelado Diurno (Bacharelado)																		
Aprovado	28	60,9%	34	79,1%	41	93,2%	44	81,5%	27	75%	24	88,9%	34	91,9%	10	90,9%	242	81,2%
Reprovado (I)	0	0%	0	0%	0	0%	0	0%	0	0%	0	0%	0	0%	0	0%	0	0%
Reprovado (R)	17	37%	7	16,3%	3	6,8%	9	16,7%	8	22,2%	3	11,1%	3	8,1%	1	9,1%	51	17,1%
Trancamento	1	2,2%	2	4,7%	0	0%	1	1,9%	1	2,8%	0	0%	0	0%	0	0%	5	1,7%
Total	46	100%	43	100%	44	100%	54	100%	36	100%	27	100%	37	100%	11	100%	298	100%
Educação Física Bacharelado Noturno (Bacharelado)																		
Aprovado	0	-	3	100%	4	44,4%	11	73,3%	8	57,1%	8	61,5%	9	69,2%	3	100%	46	65,7%
Reprovado (I)	0	-	0	0%	0	0%	0	0%	0	0%	0	0%	1	7,7%	0	0%	1	1,4%
Reprovado (R)	0	-	0	0%	3	33,3%	2	13,3%	5	35,7%	5	38,5%	2	15,4%	0	0%	17	24,3%
Trancamento	0	-	0	0%	2	22,2%	2	13,3%	1	7,1%	0	0%	1	7,7%	0	0%	6	8,6%
Total	0	-	3	100%	9	100%	15	100%	14	100%	13	100%	13	100%	3	100%	70	100%
Educação Física Licenciatura (Licenciatura)																		
Aprovado	8	61,5%	7	58,3%	13	81,2%	13	56,5%	17	81%	5	55,6%	13	100%	8	88,9%	84	72,4%
Reprovado (I)	0	0%	0	0%	0	0%	0	0%	0	0%	0	0%	0	0%	0	0%	0	0%
Reprovado (R)	5	38,5%	5	41,7%	2	12,5%	6	26,1%	2	9,5%	3	33,3%	0	0%	0	0%	23	19,8%
Trancamento	0	0%	0	0%	1	6,2%	4	17,4%	2	9,5%	1	11,1%	0	0%	1	11,1%	9	7,8%
Total	13	100%	12	100%	16	100%	23	100%	21	100%	9	100%	13	100%	9	100%	116	100%
Enfermagem (Bacharelado)																		
Aprovado	2	40%	4	50%	1	50%	2	33,3%	1	100%	1	33,3%	2	100%	1	100%	14	50%
Reprovado (I)	0	0%	0	0%	0	0%	0	0%	0	0%	0	0%	0	0%	0	0%	0	0%
Reprovado (R)	1	20%	4	50%	1	50%	4	66,7%	0	0%	1	33,3%	0	0%	0	0%	11	39,3%
Trancamento	2	40%	0	0%	0	0%	0	0%	0	0%	1	33,3%	0	0%	0	0%	3	10,7%
Total	5	100%	8	100%	2	100%	6	100%	1	100%	3	100%	2	100%	1	100%	28	100%
Engenharia Aeroespacial (Bacharelado)																		
Aprovado	1	100%	0	-	3	100%	6	85,7%	5	83,3%	4	100%	1	50%	3	100%	23	88,5%
Reprovado (I)	0	0%	0	-	0	0%	0	0%	0	0%	0	0%	0	0%	0	0%	0	0%
Reprovado (R)	0	0%	0	-	0	0%	1	14,3%	0	0%	0	0%	0	0%	0	0%	1	3,8%
Trancamento	0	0%	0	-	0	0%	0	0%	1	16,7%	0	0%	1	50%	0	0%	2	7,7%
Total	1	100%	0	-	3	100%	7	100%	6	100%	4	100%	2	100%	3	100%	26	100%

* Foram destacadas na cor cinza as células em que o percentual de aprovados é menor do que o percentual total de aprovados da atividade acadêmica curricular, considerando todo o período avaliado.

Tabela 50: Avaliação da atividade UNI002-Ingles Instrumental II no período de 2014 e 2021 (Continuação).

Situação	2014		2015		2016		2017		2018		2019		2020		2021		Total	
	Freq.	%	Freq.	%	Freq.	%	Freq.	%	Freq.	%	Freq.	%	Freq.	%	Freq.	%	Freq.	%
Engenharia Agrícola e Ambiental (Bacharelado)																		
Aprovado	14	63,6%	21	77,8%	4	36,4%	1	50%	0	-	0	-	0	-	0	-	40	64,5%
Reprovado (I)	0	0%	0	0%	0	0%	0	0%	0	-	0	-	0	-	0	-	0	0%
Reprovado (R)	7	31,8%	6	22,2%	6	54,5%	0	0%	0	-	0	-	0	-	0	-	19	30,6%
Trancamento	1	4,5%	0	0%	1	9,1%	1	50%	0	-	0	-	0	-	0	-	3	4,8%
Total	22	100%	27	100%	11	100%	2	100%	0	-	0	-	0	-	0	-	62	100%
Engenharia Ambiental (Bacharelado)																		
Aprovado	3	100%	9	52,9%	2	66,7%	5	71,4%	1	50%	7	100%	1	100%	3	75%	31	70,5%
Reprovado (I)	0	0%	0	0%	0	0%	0	0%	0	0%	0	0%	0	0%	0	0%	0	0%
Reprovado (R)	0	0%	4	23,5%	0	0%	0	0%	0	0%	0	0%	0	0%	1	25%	5	11,4%
Trancamento	0	0%	4	23,5%	1	33,3%	2	28,6%	1	50%	0	0%	0	0%	0	0%	8	18,2%
Total	3	100%	17	100%	3	100%	7	100%	2	100%	7	100%	1	100%	4	100%	44	100%
Engenharia Civil (Bacharelado)																		
Aprovado	1	100%	2	100%	2	66,7%	1	100%	1	33,3%	2	100%	2	100%	1	100%	12	80%
Reprovado (I)	0	0%	0	0%	0	0%	0	0%	0	0%	0	0%	0	0%	0	0%	0	0%
Reprovado (R)	0	0%	0	0%	0	0%	0	0%	1	33,3%	0	0%	0	0%	0	0%	1	6,7%
Trancamento	0	0%	0	0%	1	33,3%	0	0%	1	33,3%	0	0%	0	0%	0	0%	2	13,3%
Total	1	100%	2	100%	3	100%	1	100%	3	100%	2	100%	2	100%	1	100%	15	100%
Engenharia de Alimentos (Bacharelado)																		
Aprovado	5	83,3%	4	80%	7	100%	9	100%	18	90%	7	87,5%	16	94,1%	4	80%	70	90,9%
Reprovado (I)	0	0%	0	0%	0	0%	0	0%	0	0%	0	0%	0	0%	0	0%	0	0%
Reprovado (R)	0	0%	1	20%	0	0%	0	0%	2	10%	1	12,5%	0	0%	1	20%	5	6,5%
Trancamento	1	16,7%	0	0%	0	0%	0	0%	0	0%	0	0%	1	5,9%	0	0%	2	2,6%
Total	6	100%	5	100%	7	100%	9	100%	20	100%	8	100%	17	100%	5	100%	77	100%
Engenharia de Controle e Automação Diurno (Bacharelado)																		
Aprovado	0	-	0	0%	1	100%	3	100%	5	100%	21	87,5%	24	96%	13	92,9%	67	91,8%
Reprovado (I)	0	-	0	0%	0	0%	0	0%	0	0%	0	0%	0	0%	0	0%	0	0%
Reprovado (R)	0	-	1	100%	0	0%	0	0%	0	0%	1	4,2%	0	0%	0	0%	2	2,7%
Trancamento	0	-	0	0%	0	0%	0	0%	0	0%	2	8,3%	1	4%	1	7,1%	4	5,5%
Total	0	-	1	100%	1	100%	3	100%	5	100%	24	100%	25	100%	14	100%	73	100%

* Foram destacadas na cor cinza as células em que o percentual de aprovados é menor do que o percentual total de aprovados da atividade acadêmica curricular, considerando todo o período avaliado.

Tabela 50: Avaliação da atividade UNI002-Ingles Instrumental II no período de 2014 e 2021 (Continuação).

Situação	2014		2015		2016		2017		2018		2019		2020		2021		Total	
	Freq.	%	Freq.	%	Freq.	%	Freq.	%	Freq.	%	Freq.	%	Freq.	%	Freq.	%	Freq.	%
Engenharia de Controle e Automação Noturno (Bacharelado)																		
Aprovado	7	87,5%	12	85,7%	20	95,2%	36	90%	20	95,2%	18	90%	13	92,9%	8	100%	134	91,8%
Reprovado (I)	0	0%	0	0%	0	0%	0	0%	0	0%	0	0%	0	0%	0	0%	0	0%
Reprovado (R)	1	12,5%	0	0%	1	4,8%	2	5%	1	4,8%	0	0%	1	7,1%	0	0%	6	4,1%
Trancamento	0	0%	2	14,3%	0	0%	2	5%	0	0%	2	10%	0	0%	0	0%	6	4,1%
Total	8	100%	14	100%	21	100%	40	100%	21	100%	20	100%	14	100%	8	100%	146	100%
Engenharia de Minas (Bacharelado)																		
Aprovado	0	-	0	-	1	100%	1	100%	19	70,4%	29	78,4%	22	78,6%	37	88,1%	109	80,1%
Reprovado (I)	0	-	0	-	0	0%	0	0%	0	0%	0	0%	0	0%	0	0%	0	0%
Reprovado (R)	0	-	0	-	0	0%	0	0%	4	14,8%	5	13,5%	0	0%	3	7,1%	12	8,8%
Trancamento	0	-	0	-	0	0%	0	0%	4	14,8%	3	8,1%	6	21,4%	2	4,8%	15	11%
Total	0	-	0	-	1	100%	1	100%	27	100%	37	100%	28	100%	42	100%	136	100%
Engenharia de Produção (Bacharelado)																		
Aprovado	30	85,7%	35	76,1%	12	75%	17	94,4%	7	70%	4	80%	2	100%	2	100%	109	81,3%
Reprovado (I)	0	0%	0	0%	0	0%	0	0%	0	0%	0	0%	0	0%	0	0%	0	0%
Reprovado (R)	5	14,3%	7	15,2%	0	0%	1	5,6%	1	10%	0	0%	0	0%	0	0%	14	10,4%
Trancamento	0	0%	4	8,7%	4	25%	0	0%	2	20%	1	20%	0	0%	0	0%	11	8,2%
Total	35	100%	46	100%	16	100%	18	100%	10	100%	5	100%	2	100%	2	100%	134	100%
Engenharia de Sistemas (Bacharelado)																		
Aprovado	4	100%	5	83,3%	12	92,3%	16	80%	13	76,5%	17	85%	6	100%	7	100%	80	86%
Reprovado (I)	0	0%	0	0%	0	0%	0	0%	0	0%	0	0%	0	0%	0	0%	0	0%
Reprovado (R)	0	0%	0	0%	0	0%	0	0%	2	11,8%	1	5%	0	0%	0	0%	3	3,2%
Trancamento	0	0%	1	16,7%	1	7,7%	4	20%	2	11,8%	2	10%	0	0%	0	0%	10	10,8%
Total	4	100%	6	100%	13	100%	20	100%	17	100%	20	100%	6	100%	7	100%	93	100%
Engenharia Elétrica (Bacharelado)																		
Aprovado	6	85,7%	17	94,4%	25	100%	32	91,4%	46	93,9%	57	93,4%	43	97,7%	30	93,8%	256	94,5%
Reprovado (I)	0	0%	0	0%	0	0%	0	0%	0	0%	0	0%	0	0%	0	0%	0	0%
Reprovado (R)	0	0%	1	5,6%	0	0%	0	0%	1	2%	3	4,9%	1	2,3%	0	0%	6	2,2%
Trancamento	1	14,3%	0	0%	0	0%	3	8,6%	2	4,1%	1	1,6%	0	0%	2	6,2%	9	3,3%
Total	7	100%	18	100%	25	100%	35	100%	49	100%	61	100%	44	100%	32	100%	271	100%

* Foram destacadas na cor cinza as células em que o percentual de aprovados é menor do que o percentual total de aprovados da atividade acadêmica curricular, considerando todo o período avaliado.

Tabela 50: Avaliação da atividade UNI002-Ingles Instrumental II no período de 2014 e 2021 (Continuação).

Situação	2014		2015		2016		2017		2018		2019		2020		2021		Total	
	Freq.	%	Freq.	%	Freq.	%	Freq.	%	Freq.	%	Freq.	%	Freq.	%	Freq.	%	Freq.	%
Engenharia Florestal (Bacharelado)																		
Aprovado	0	-	4	80%	2	40%	5	55,6%	1	33,3%	1	50%	2	50%	0	-	15	53,6%
Reprovado (I)	0	-	0	0%	0	0%	0	0%	0	0%	0	0%	0	0%	0	-	0	0%
Reprovado (R)	0	-	1	20%	2	40%	3	33,3%	0	0%	1	50%	0	0%	0	-	7	25%
Trancamento	0	-	0	0%	1	20%	1	11,1%	2	66,7%	0	0%	2	50%	0	-	6	21,4%
Total	0	-	5	100%	5	100%	9	100%	3	100%	2	100%	4	100%	0	-	28	100%
Engenharia Mecânica Diurno (Bacharelado)																		
Aprovado	30	78,9%	22	91,7%	45	95,7%	73	98,6%	43	91,5%	40	100%	29	96,7%	39	97,5%	321	94,4%
Reprovado (I)	0	0%	0	0%	0	0%	0	0%	0	0%	0	0%	0	0%	0	0%	0	0%
Reprovado (R)	8	21,1%	1	4,2%	2	4,3%	1	1,4%	2	4,3%	0	0%	0	0%	0	0%	14	4,1%
Trancamento	0	0%	1	4,2%	0	0%	0	0%	2	4,3%	0	0%	1	3,3%	1	2,5%	5	1,5%
Total	38	100%	24	100%	47	100%	74	100%	47	100%	40	100%	30	100%	40	100%	340	100%
Engenharia Mecânica Noturno (Bacharelado)																		
Aprovado	16	76,2%	43	95,6%	53	89,8%	59	92,2%	48	87,3%	29	100%	38	95%	31	93,9%	317	91,6%
Reprovado (I)	0	0%	0	0%	0	0%	0	0%	0	0%	0	0%	0	0%	0	0%	0	0%
Reprovado (R)	5	23,8%	2	4,4%	4	6,8%	3	4,7%	5	9,1%	0	0%	1	2,5%	0	0%	20	5,8%
Trancamento	0	0%	0	0%	2	3,4%	2	3,1%	2	3,6%	0	0%	1	2,5%	2	6,1%	9	2,6%
Total	21	100%	45	100%	59	100%	64	100%	55	100%	29	100%	40	100%	33	100%	346	100%
Engenharia Química (Bacharelado)																		
Aprovado	3	100%	3	100%	7	87,5%	13	92,9%	20	76,9%	12	100%	2	100%	2	100%	62	88,6%
Reprovado (I)	0	0%	0	0%	0	0%	0	0%	0	0%	0	0%	0	0%	0	0%	0	0%
Reprovado (R)	0	0%	0	0%	1	12,5%	0	0%	2	7,7%	0	0%	0	0%	0	0%	3	4,3%
Trancamento	0	0%	0	0%	0	0%	1	7,1%	4	15,4%	0	0%	0	0%	0	0%	5	7,1%
Total	3	100%	3	100%	8	100%	14	100%	26	100%	12	100%	2	100%	2	100%	70	100%
Estatística (Bacharelado)																		
Aprovado	28	54,9%	18	56,2%	13	46,4%	10	62,5%	28	68,3%	20	90,9%	19	79,2%	9	64,3%	145	63,6%
Reprovado (I)	0	0%	0	0%	0	0%	0	0%	0	0%	0	0%	0	0%	0	0%	0	0%
Reprovado (R)	15	29,4%	10	31,2%	10	35,7%	2	12,5%	5	12,2%	2	9,1%	1	4,2%	3	21,4%	48	21,1%
Trancamento	8	15,7%	4	12,5%	5	17,9%	4	25%	8	19,5%	0	0%	4	16,7%	2	14,3%	35	15,4%
Total	51	100%	32	100%	28	100%	16	100%	41	100%	22	100%	24	100%	14	100%	228	100%

* Foram destacadas na cor cinza as células em que o percentual de aprovados é menor do que o percentual total de aprovados da atividade acadêmica curricular, considerando todo o período avaliado.

Tabela 50: Avaliação da atividade UNI002-Ingles Instrumental II no período de 2014 e 2021 (Continuação).

Situação	2014		2015		2016		2017		2018		2019		2020		2021		Total	
	Freq.	%	Freq.	%	Freq.	%	Freq.	%	Freq.	%	Freq.	%	Freq.	%	Freq.	%	Freq.	%
Farmácia Diurno (Bacharelado)																		
Aprovado	0	0%	1	100%	6	46,2%	4	57,1%	12	70,6%	10	58,8%	5	100%	5	71,4%	43	63,2%
Reprovado (I)	0	0%	0	0%	0	0%	0	0%	0	0%	0	0%	0	0%	0	0%	0	0%
Reprovado (R)	1	100%	0	0%	3	23,1%	1	14,3%	0	0%	2	11,8%	0	0%	2	28,6%	9	13,2%
Trancamento	0	0%	0	0%	4	30,8%	2	28,6%	5	29,4%	5	29,4%	0	0%	0	0%	16	23,5%
Total	1	100%	1	100%	13	100%	7	100%	17	100%	17	100%	5	100%	7	100%	68	100%
Farmácia Noturno (Bacharelado)																		
Aprovado	1	50%	5	100%	6	54,5%	2	40%	7	77,8%	3	50%	3	100%	0	-	27	65,9%
Reprovado (I)	0	0%	0	0%	0	0%	0	0%	0	0%	0	0%	0	0%	0	-	0	0%
Reprovado (R)	1	50%	0	0%	4	36,4%	0	0%	2	22,2%	1	16,7%	0	0%	0	-	8	19,5%
Trancamento	0	0%	0	0%	1	9,1%	3	60%	0	0%	2	33,3%	0	0%	0	-	6	14,6%
Total	2	100%	5	100%	11	100%	5	100%	9	100%	6	100%	3	100%	0	-	41	100%
Filosofia Diurno (Bacharelado)																		
Aprovado	4	100%	0	-	2	100%	1	100%	3	75%	4	80%	0	-	0	-	14	87,5%
Reprovado (I)	0	0%	0	-	0	0%	0	0%	0	0%	0	0%	0	-	0	-	0	0%
Reprovado (R)	0	0%	0	-	0	0%	0	0%	0	0%	1	20%	0	-	0	-	1	6,2%
Trancamento	0	0%	0	-	0	0%	0	0%	1	25%	0	0%	0	-	0	-	1	6,2%
Total	4	100%	0	-	2	100%	1	100%	4	100%	5	100%	0	-	0	-	16	100%
Filosofia Noturno (Bacharelado)																		
Aprovado	4	50%	2	66,7%	1	33,3%	2	50%	5	83,3%	5	83,3%	4	80%	2	100%	25	67,6%
Reprovado (I)	0	0%	0	0%	0	0%	0	0%	0	0%	0	0%	0	0%	0	0%	0	0%
Reprovado (R)	3	37,5%	0	0%	1	33,3%	1	25%	0	0%	1	16,7%	0	0%	0	0%	6	16,2%
Trancamento	1	12,5%	1	33,3%	1	33,3%	1	25%	1	16,7%	0	0%	1	20%	0	0%	6	16,2%
Total	8	100%	3	100%	3	100%	4	100%	6	100%	6	100%	5	100%	2	100%	37	100%
Física Diurno (Bacharelado)																		
Aprovado	2	100%	6	60%	6	75%	3	50%	5	100%	3	100%	2	66,7%	0	-	27	73%
Reprovado (I)	0	0%	0	0%	0	0%	0	0%	0	0%	0	0%	0	0%	0	-	0	0%
Reprovado (R)	0	0%	0	0%	1	12,5%	3	50%	0	0%	0	0%	0	0%	0	-	4	10,8%
Trancamento	0	0%	4	40%	1	12,5%	0	0%	0	0%	0	0%	1	33,3%	0	-	6	16,2%
Total	2	100%	10	100%	8	100%	6	100%	5	100%	3	100%	3	100%	0	-	37	100%

* Foram destacadas na cor cinza as células em que o percentual de aprovados é menor do que o percentual total de aprovados da atividade acadêmica curricular, considerando todo o período avaliado.

Tabela 50: Avaliação da atividade UNI002-Ingles Instrumental II no período de 2014 e 2021 (Continuação).

Situação	2014		2015		2016		2017		2018		2019		2020		2021		Total	
	Freq.	%	Freq.	%	Freq.	%	Freq.	%	Freq.	%	Freq.	%	Freq.	%	Freq.	%	Freq.	%
Física Noturno (Licenciatura)																		
Aprovado	0	0%	3	60%	1	50%	4	80%	1	100%	1	50%	3	100%	1	100%	14	70%
Reprovado (I)	0	0%	0	0%	0	0%	0	0%	0	0%	0	0%	0	0%	0	0%	0	0%
Reprovado (R)	1	100%	2	40%	0	0%	0	0%	0	0%	1	50%	0	0%	0	0%	4	20%
Trancamento	0	0%	0	0%	1	50%	1	20%	0	0%	0	0%	0	0%	0	0%	2	10%
Total	1	100%	5	100%	2	100%	5	100%	1	100%	2	100%	3	100%	1	100%	20	100%
Fisioterapia (Bacharelado)																		
Aprovado	0	0%	1	100%	0	-	0	-	0	-	1	50%	2	100%	20	87%	24	82,8%
Reprovado (I)	0	0%	0	0%	0	-	0	-	0	-	0	0%	0	0%	0	0%	0	0%
Reprovado (R)	1	100%	0	0%	0	-	0	-	0	-	0	0%	0	0%	2	8,7%	3	10,3%
Trancamento	0	0%	0	0%	0	-	0	-	0	-	1	50%	0	0%	1	4,3%	2	6,9%
Total	1	100%	1	100%	0	-	0	-	0	-	2	100%	2	100%	23	100%	29	100%
Fonoaudiologia (Bacharelado)																		
Aprovado	14	82,4%	22	91,7%	28	80%	20	90,9%	21	77,8%	33	94,3%	23	85,2%	33	91,7%	194	87%
Reprovado (I)	0	0%	0	0%	0	0%	0	0%	0	0%	0	0%	0	0%	0	0%	0	0%
Reprovado (R)	3	17,6%	2	8,3%	5	14,3%	2	9,1%	3	11,1%	2	5,7%	1	3,7%	0	0%	18	8,1%
Trancamento	0	0%	0	0%	2	5,7%	0	0%	3	11,1%	0	0%	3	11,1%	3	8,3%	11	4,9%
Total	17	100%	24	100%	35	100%	22	100%	27	100%	35	100%	27	100%	36	100%	223	100%
Geografia Diurno (Bacharelado)																		
Aprovado	0	-	3	100%	3	60%	8	80%	6	66,7%	6	75%	1	25%	3	60%	30	68,2%
Reprovado (I)	0	-	0	0%	0	0%	0	0%	0	0%	0	0%	0	0%	0	0%	0	0%
Reprovado (R)	0	-	0	0%	1	20%	1	10%	1	11,1%	0	0%	0	0%	0	0%	3	6,8%
Trancamento	0	-	0	0%	1	20%	1	10%	2	22,2%	2	25%	3	75%	2	40%	11	25%
Total	0	-	3	100%	5	100%	10	100%	9	100%	8	100%	4	100%	5	100%	44	100%
Geografia Noturno (Licenciatura)																		
Aprovado	0	-	1	50%	1	20%	7	70%	3	75%	3	75%	1	33,3%	1	33,3%	17	54,8%
Reprovado (I)	0	-	0	0%	0	0%	0	0%	0	0%	0	0%	0	0%	0	0%	0	0%
Reprovado (R)	0	-	1	50%	2	40%	2	20%	0	0%	1	25%	0	0%	1	33,3%	7	22,6%
Trancamento	0	-	0	0%	2	40%	1	10%	1	25%	0	0%	2	66,7%	1	33,3%	7	22,6%
Total	0	-	2	100%	5	100%	10	100%	4	100%	4	100%	3	100%	3	100%	31	100%

* Foram destacadas na cor cinza as células em que o percentual de aprovados é menor do que o percentual total de aprovados da atividade acadêmica curricular, considerando todo o período avaliado.

Tabela 50: Avaliação da atividade UNI002-Ingles Instrumental II no período de 2014 e 2021 (Continuação).

Situação	2014		2015		2016		2017		2018		2019		2020		2021		Total	
	Freq.	%	Freq.	%	Freq.	%	Freq.	%	Freq.	%	Freq.	%	Freq.	%	Freq.	%	Freq.	%
Gestão de Serviços de Saúde (Bacharelado)																		
Aprovado	0	0%	4	57,1%	5	50%	3	42,9%	23	76,7%	11	73,3%	19	70,4%	27	87,1%	92	68,1%
Reprovado (I)	0	0%	0	0%	0	0%	0	0%	0	0%	0	0%	0	0%	0	0%	0	0%
Reprovado (R)	4	50%	1	14,3%	3	30%	4	57,1%	7	23,3%	4	26,7%	6	22,2%	2	6,5%	31	23%
Trancamento	4	50%	2	28,6%	2	20%	0	0%	0	0%	0	0%	2	7,4%	2	6,5%	12	8,9%
Total	8	100%	7	100%	10	100%	7	100%	30	100%	15	100%	27	100%	31	100%	135	100%
Gestão Pública (Bacharelado)																		
Aprovado	9	47,4%	3	42,9%	9	56,2%	3	100%	2	50%	5	100%	1	100%	1	100%	33	58,9%
Reprovado (I)	0	0%	0	0%	0	0%	0	0%	0	0%	0	0%	0	0%	0	0%	0	0%
Reprovado (R)	5	26,3%	0	0%	5	31,2%	0	0%	1	25%	0	0%	0	0%	0	0%	11	19,6%
Trancamento	5	26,3%	4	57,1%	2	12,5%	0	0%	1	25%	0	0%	0	0%	0	0%	12	21,4%
Total	19	100%	7	100%	16	100%	3	100%	4	100%	5	100%	1	100%	1	100%	56	100%
História Diurno (Bacharelado)																		
Aprovado	0	-	1	100%	2	40%	2	33,3%	3	75%	4	100%	2	66,7%	0	-	14	60,9%
Reprovado (I)	0	-	0	0%	0	0%	0	0%	0	0%	0	0%	0	0%	0	-	0	0%
Reprovado (R)	0	-	0	0%	0	0%	0	0%	0	0%	0	0%	1	33,3%	0	-	1	4,3%
Trancamento	0	-	0	0%	3	60%	4	66,7%	1	25%	0	0%	0	0%	0	-	8	34,8%
Total	0	-	1	100%	5	100%	6	100%	4	100%	4	100%	3	100%	0	-	23	100%
Letras Diurno (Bacharelado)																		
Aprovado	6	60%	5	38,5%	15	60%	12	92,3%	5	55,6%	10	62,5%	15	83,3%	2	50%	70	64,8%
Reprovado (I)	0	0%	0	0%	0	0%	0	0%	0	0%	0	0%	0	0%	0	0%	0	0%
Reprovado (R)	4	40%	4	30,8%	5	20%	1	7,7%	3	33,3%	4	25%	0	0%	0	0%	21	19,4%
Trancamento	0	0%	4	30,8%	5	20%	0	0%	1	11,1%	2	12,5%	3	16,7%	2	50%	17	15,7%
Total	10	100%	13	100%	25	100%	13	100%	9	100%	16	100%	18	100%	4	100%	108	100%
Letras Diurno (Licenciatura)																		
Aprovado	11	68,8%	15	65,2%	16	61,5%	15	65,2%	21	63,6%	9	45%	14	60,9%	13	81,2%	114	63,3%
Reprovado (I)	0	0%	0	0%	0	0%	0	0%	0	0%	0	0%	0	0%	0	0%	0	0%
Reprovado (R)	4	25%	6	26,1%	4	15,4%	5	21,7%	4	12,1%	6	30%	3	13%	1	6,2%	33	18,3%
Trancamento	1	6,2%	2	8,7%	6	23,1%	3	13%	8	24,2%	5	25%	6	26,1%	2	12,5%	33	18,3%
Total	16	100%	23	100%	26	100%	23	100%	33	100%	20	100%	23	100%	16	100%	180	100%

* Foram destacadas na cor cinza as células em que o percentual de aprovados é menor do que o percentual total de aprovados da atividade acadêmica curricular, considerando todo o período avaliado.

Tabela 50: Avaliação da atividade UNI002-Ingles Instrumental II no período de 2014 e 2021 (Continuação).

Situação	2014		2015		2016		2017		2018		2019		2020		2021		Total	
	Freq.	%	Freq.	%	Freq.	%	Freq.	%	Freq.	%	Freq.	%	Freq.	%	Freq.	%	Freq.	%
Letras Noturno (Bacharelado)																		
Aprovado	9	47,4%	10	52,6%	15	60%	12	52,2%	12	48%	20	64,5%	24	70,6%	8	72,7%	110	58,8%
Reprovado (I)	0	0%	0	0%	0	0%	0	0%	0	0%	0	0%	0	0%	0	0%	0	0%
Reprovado (R)	5	26,3%	6	31,6%	4	16%	8	34,8%	9	36%	6	19,4%	3	8,8%	1	9,1%	42	22,5%
Trancamento	5	26,3%	3	15,8%	6	24%	3	13%	4	16%	5	16,1%	7	20,6%	2	18,2%	35	18,7%
Total	19	100%	19	100%	25	100%	23	100%	25	100%	31	100%	34	100%	11	100%	187	100%
Letras Noturno (Licenciatura)																		
Aprovado	25	54,3%	37	56,1%	63	59,4%	49	59%	57	68,7%	31	67,4%	26	66,7%	15	62,5%	303	61,5%
Reprovado (I)	0	0%	0	0%	0	0%	0	0%	0	0%	0	0%	0	0%	0	0%	0	0%
Reprovado (R)	14	30,4%	21	31,8%	25	23,6%	24	28,9%	16	19,3%	9	19,6%	4	10,3%	2	8,3%	115	23,3%
Trancamento	7	15,2%	8	12,1%	18	17%	10	12%	10	12%	6	13%	9	23,1%	7	29,2%	75	15,2%
Total	46	100%	66	100%	106	100%	83	100%	83	100%	46	100%	39	100%	24	100%	493	100%
Matemática Computacional (Bacharelado)																		
Aprovado	4	100%	2	66,7%	5	100%	4	100%	7	100%	4	80%	9	90%	2	100%	37	92,5%
Reprovado (I)	0	0%	0	0%	0	0%	0	0%	0	0%	0	0%	0	0%	0	0%	0	0%
Reprovado (R)	0	0%	0	0%	0	0%	0	0%	0	0%	0	0%	0	0%	0	0%	0	0%
Trancamento	0	0%	1	33,3%	0	0%	0	0%	0	0%	1	20%	1	10%	0	0%	3	7,5%
Total	4	100%	3	100%	5	100%	4	100%	7	100%	5	100%	10	100%	2	100%	40	100%
Matemática Diurno (Bacharelado)																		
Aprovado	4	80%	4	80%	1	100%	1	100%	5	100%	3	100%	2	66,7%	1	100%	21	87,5%
Reprovado (I)	0	0%	0	0%	0	0%	0	0%	0	0%	0	0%	0	0%	0	0%	0	0%
Reprovado (R)	1	20%	1	20%	0	0%	0	0%	0	0%	0	0%	0	0%	0	0%	2	8,3%
Trancamento	0	0%	0	0%	0	0%	0	0%	0	0%	0	0%	1	33,3%	0	0%	1	4,2%
Total	5	100%	5	100%	1	100%	1	100%	5	100%	3	100%	3	100%	1	100%	24	100%
Matemática Diurno (Licenciatura)																		
Aprovado	8	100%	1	33,3%	4	66,7%	1	33,3%	2	66,7%	8	100%	3	100%	2	50%	29	76,3%
Reprovado (I)	0	0%	0	0%	0	0%	0	0%	0	0%	0	0%	0	0%	0	0%	0	0%
Reprovado (R)	0	0%	1	33,3%	1	16,7%	2	66,7%	0	0%	0	0%	0	0%	1	25%	5	13,2%
Trancamento	0	0%	1	33,3%	1	16,7%	0	0%	1	33,3%	0	0%	0	0%	1	25%	4	10,5%
Total	8	100%	3	100%	6	100%	3	100%	3	100%	8	100%	3	100%	4	100%	38	100%

* Foram destacadas na cor cinza as células em que o percentual de aprovados é menor do que o percentual total de aprovados da atividade acadêmica curricular, considerando todo o período avaliado.

Tabela 50: Avaliação da atividade UNI002-Ingles Instrumental II no período de 2014 e 2021 (Continuação).

Situação	2014		2015		2016		2017		2018		2019		2020		2021		Total	
	Freq.	%	Freq.	%	Freq.	%	Freq.	%	Freq.	%	Freq.	%	Freq.	%	Freq.	%	Freq.	%
Matemática Noturno (Licenciatura)																		
Aprovado	9	75%	9	81,8%	7	77,8%	4	80%	4	57,1%	5	100%	1	33,3%	6	75%	45	75%
Reprovado (I)	0	0%	0	0%	0	0%	0	0%	0	0%	0	0%	0	0%	0	0%	0	0%
Reprovado (R)	1	8,3%	1	9,1%	1	11,1%	1	20%	1	14,3%	0	0%	1	33,3%	0	0%	6	10%
Trancamento	2	16,7%	1	9,1%	1	11,1%	0	0%	2	28,6%	0	0%	1	33,3%	2	25%	9	15%
Total	12	100%	11	100%	9	100%	5	100%	7	100%	5	100%	3	100%	8	100%	60	100%
Medicina (Bacharelado)																		
Aprovado	156	90,7%	208	94,1%	255	92,4%	246	92,8%	257	89,5%	262	92,9%	305	94,1%	292	95,1%	1981	92,8%
Reprovado (I)	0	0%	0	0%	0	0%	0	0%	0	0%	0	0%	0	0%	0	0%	0	0%
Reprovado (R)	13	7,6%	12	5,4%	16	5,8%	13	4,9%	21	7,3%	15	5,3%	4	1,2%	8	2,6%	102	4,8%
Trancamento	3	1,7%	1	0,5%	5	1,8%	6	2,3%	9	3,1%	5	1,8%	15	4,6%	7	2,3%	51	2,4%
Total	172	100%	221	100%	276	100%	265	100%	287	100%	282	100%	324	100%	307	100%	2134	100%
Medicina Veterinária (Bacharelado)																		
Aprovado	1	33,3%	0	0%	7	77,8%	9	81,8%	3	75%	2	66,7%	3	100%	2	100%	27	75%
Reprovado (I)	0	0%	0	0%	0	0%	0	0%	0	0%	0	0%	0	0%	0	0%	0	0%
Reprovado (R)	1	33,3%	0	0%	2	22,2%	1	9,1%	1	25%	0	0%	0	0%	0	0%	5	13,9%
Trancamento	1	33,3%	1	100%	0	0%	1	9,1%	0	0%	1	33,3%	0	0%	0	0%	4	11,1%
Total	3	100%	1	100%	9	100%	11	100%	4	100%	3	100%	3	100%	2	100%	36	100%
Música Bacharelado (Bacharelado)																		
Aprovado	0	-	1	25%	3	50%	3	75%	1	100%	0	0%	1	25%	1	50%	10	45,5%
Reprovado (I)	0	-	0	0%	0	0%	0	0%	0	0%	0	0%	0	0%	0	0%	0	0%
Reprovado (R)	0	-	1	25%	3	50%	1	25%	0	0%	1	100%	0	0%	0	0%	6	27,3%
Trancamento	0	-	2	50%	0	0%	0	0%	0	0%	0	0%	3	75%	1	50%	6	27,3%
Total	0	-	4	100%	6	100%	4	100%	1	100%	1	100%	4	100%	2	100%	22	100%
Nutrição (Bacharelado)																		
Aprovado	25	69,4%	24	75%	29	85,3%	21	75%	12	63,2%	15	55,6%	5	83,3%	3	75%	134	72%
Reprovado (I)	0	0%	0	0%	0	0%	0	0%	0	0%	0	0%	0	0%	0	0%	0	0%
Reprovado (R)	11	30,6%	7	21,9%	2	5,9%	5	17,9%	4	21,1%	8	29,6%	1	16,7%	1	25%	39	21%
Trancamento	0	0%	1	3,1%	3	8,8%	2	7,1%	3	15,8%	4	14,8%	0	0%	0	0%	13	7%
Total	36	100%	32	100%	34	100%	28	100%	19	100%	27	100%	6	100%	4	100%	186	100%

* Foram destacadas na cor cinza as células em que o percentual de aprovados é menor do que o percentual total de aprovados da atividade acadêmica curricular, considerando todo o período avaliado.

Tabela 50: Avaliação da atividade UNI002-Ingles Instrumental II no período de 2014 e 2021 (Continuação).

Situação	2014		2015		2016		2017		2018		2019		2020		2021		Total	
	Freq.	%	Freq.	%	Freq.	%	Freq.	%	Freq.	%	Freq.	%	Freq.	%	Freq.	%	Freq.	%
Odontologia (Bacharelado)																		
Aprovado	4	100%	6	100%	13	81,2%	15	78,9%	14	87,5%	13	81,2%	28	96,6%	14	93,3%	107	88,4%
Reprovado (I)	0	0%	0	0%	0	0%	0	0%	0	0%	0	0%	0	0%	0	0%	0	0%
Reprovado (R)	0	0%	0	0%	3	18,8%	0	0%	1	6,2%	1	6,2%	0	0%	0	0%	5	4,1%
Trancamento	0	0%	0	0%	0	0%	4	21,1%	1	6,2%	2	12,5%	1	3,4%	1	6,7%	9	7,4%
Total	4	100%	6	100%	16	100%	19	100%	16	100%	16	100%	29	100%	15	100%	121	100%
Pedagogia Diurno (Licenciatura)																		
Aprovado	8	61,5%	9	75%	10	66,7%	18	66,7%	18	64,3%	15	65,2%	20	83,3%	11	100%	109	71,2%
Reprovado (I)	0	0%	0	0%	0	0%	0	0%	0	0%	0	0%	0	0%	0	0%	0	0%
Reprovado (R)	4	30,8%	3	25%	3	20%	3	11,1%	8	28,6%	5	21,7%	1	4,2%	0	0%	27	17,6%
Trancamento	1	7,7%	0	0%	2	13,3%	6	22,2%	2	7,1%	3	13%	3	12,5%	0	0%	17	11,1%
Total	13	100%	12	100%	15	100%	27	100%	28	100%	23	100%	24	100%	11	100%	153	100%
Pedagogia Noturno (Licenciatura)																		
Aprovado	12	85,7%	10	66,7%	7	43,8%	23	82,1%	10	43,5%	6	46,2%	16	80%	7	77,8%	91	65,9%
Reprovado (I)	0	0%	0	0%	0	0%	0	0%	0	0%	0	0%	0	0%	0	0%	0	0%
Reprovado (R)	2	14,3%	5	33,3%	7	43,8%	4	14,3%	8	34,8%	2	15,4%	2	10%	1	11,1%	31	22,5%
Trancamento	0	0%	0	0%	2	12,5%	1	3,6%	5	21,7%	5	38,5%	2	10%	1	11,1%	16	11,6%
Total	14	100%	15	100%	16	100%	28	100%	23	100%	13	100%	20	100%	9	100%	138	100%
Psicologia (Psicólogo)																		
Aprovado	71	78%	40	80%	28	73,7%	19	70,4%	32	97%	26	96,3%	27	87,1%	21	77,8%	264	81,5%
Reprovado (I)	0	0%	0	0%	0	0%	0	0%	0	0%	0	0%	0	0%	0	0%	0	0%
Reprovado (R)	13	14,3%	7	14%	8	21,1%	5	18,5%	1	3%	1	3,7%	1	3,2%	2	7,4%	38	11,7%
Trancamento	7	7,7%	3	6%	2	5,3%	3	11,1%	0	0%	0	0%	3	9,7%	4	14,8%	22	6,8%
Total	91	100%	50	100%	38	100%	27	100%	33	100%	27	100%	31	100%	27	100%	324	100%
Química Diurno (Bacharelado)																		
Aprovado	2	100%	1	100%	5	100%	7	100%	7	77,8%	8	88,9%	4	100%	8	100%	42	93,3%
Reprovado (I)	0	0%	0	0%	0	0%	0	0%	0	0%	0	0%	0	0%	0	0%	0	0%
Reprovado (R)	0	0%	0	0%	0	0%	0	0%	2	22,2%	1	11,1%	0	0%	0	0%	3	6,7%
Trancamento	0	0%	0	0%	0	0%	0	0%	0	0%	0	0%	0	0%	0	0%	0	0%
Total	2	100%	1	100%	5	100%	7	100%	9	100%	9	100%	4	100%	8	100%	45	100%

* Foram destacadas na cor cinza as células em que o percentual de aprovados é menor do que o percentual total de aprovados da atividade acadêmica curricular, considerando todo o período avaliado.

Tabela 50: Avaliação da atividade UNI002-Ingles Instrumental II no período de 2014 e 2021 (Continuação).

Situação	2014		2015		2016		2017		2018		2019		2020		2021		Total	
	Freq.	%	Freq.	%	Freq.	%	Freq.	%	Freq.	%	Freq.	%	Freq.	%	Freq.	%	Freq.	%
Química Noturno (Licenciatura)																		
Aprovado	5	83,3%	3	75%	11	91,7%	19	86,4%	8	80%	6	85,7%	8	88,9%	11	100%	71	87,7%
Reprovado (I)	0	0%	0	0%	0	0%	0	0%	0	0%	0	0%	0	0%	0	0%	0	0%
Reprovado (R)	0	0%	1	25%	1	8,3%	1	4,5%	1	10%	0	0%	0	0%	0	0%	4	4,9%
Trancamento	1	16,7%	0	0%	0	0%	2	9,1%	1	10%	1	14,3%	1	11,1%	0	0%	6	7,4%
Total	6	100%	4	100%	12	100%	22	100%	10	100%	7	100%	9	100%	11	100%	81	100%
Química Tecnológica (Bacharelado)																		
Aprovado	4	100%	8	80%	26	100%	18	100%	8	80%	11	84,6%	9	90%	5	100%	89	92,7%
Reprovado (I)	0	0%	0	0%	0	0%	0	0%	0	0%	0	0%	0	0%	0	0%	0	0%
Reprovado (R)	0	0%	1	10%	0	0%	0	0%	2	20%	0	0%	1	10%	0	0%	4	4,2%
Trancamento	0	0%	1	10%	0	0%	0	0%	0	0%	2	15,4%	0	0%	0	0%	3	3,1%
Total	4	100%	10	100%	26	100%	18	100%	10	100%	13	100%	10	100%	5	100%	96	100%
Relações Econômicas Internacionais (Bacharelado)																		
Aprovado	11	68,8%	21	91,3%	12	92,3%	15	93,8%	15	78,9%	18	85,7%	15	93,8%	14	93,3%	121	87,1%
Reprovado (I)	0	0%	0	0%	0	0%	0	0%	0	0%	0	0%	0	0%	0	0%	0	0%
Reprovado (R)	4	25%	1	4,3%	0	0%	0	0%	2	10,5%	3	14,3%	0	0%	1	6,7%	11	7,9%
Trancamento	1	6,2%	1	4,3%	1	7,7%	1	6,2%	2	10,5%	0	0%	1	6,2%	0	0%	7	5%
Total	16	100%	23	100%	13	100%	16	100%	19	100%	21	100%	16	100%	15	100%	139	100%
Sistemas de Informação (Bacharelado)																		
Aprovado	37	86%	42	87,5%	25	92,6%	27	90%	27	87,1%	21	95,5%	27	100%	19	95%	225	90,7%
Reprovado (I)	0	0%	0	0%	0	0%	0	0%	0	0%	0	0%	0	0%	0	0%	0	0%
Reprovado (R)	3	7%	1	2,1%	1	3,7%	2	6,7%	3	9,7%	1	4,5%	0	0%	0	0%	11	4,4%
Trancamento	3	7%	5	10,4%	1	3,7%	1	3,3%	1	3,2%	0	0%	0	0%	1	5%	12	4,8%
Total	43	100%	48	100%	27	100%	30	100%	31	100%	22	100%	27	100%	20	100%	248	100%
Terapia Ocupacional (Bacharelado)																		
Aprovado	8	61,5%	7	46,7%	13	68,4%	8	72,7%	10	71,4%	8	88,9%	7	100%	1	100%	62	69,7%
Reprovado (I)	0	0%	0	0%	0	0%	0	0%	0	0%	0	0%	0	0%	0	0%	0	0%
Reprovado (R)	2	15,4%	5	33,3%	3	15,8%	2	18,2%	1	7,1%	1	11,1%	0	0%	0	0%	14	15,7%
Trancamento	3	23,1%	3	20%	3	15,8%	1	9,1%	3	21,4%	0	0%	0	0%	0	0%	13	14,6%
Total	13	100%	15	100%	19	100%	11	100%	14	100%	9	100%	7	100%	1	100%	89	100%

* Foram destacadas na cor cinza as células em que o percentual de aprovados é menor do que o percentual total de aprovados da atividade acadêmica curricular, considerando todo o período avaliado.

Tabela 50: Avaliação da atividade UNI002-Ingles Instrumental II no período de 2014 e 2021 (Continuação).

Situação	2014		2015		2016		2017		2018		2019		2020		2021		Total	
	Freq.	%	Freq.	%	Freq.	%	Freq.	%	Freq.	%	Freq.	%	Freq.	%	Freq.	%	Freq.	%
Turismo (Bacharelado)																		
Aprovado	28	70%	19	63,3%	30	76,9%	18	56,2%	12	60%	15	68,2%	16	84,2%	5	71,4%	143	68,4%
Reprovado (I)	0	0%	0	0%	0	0%	0	0%	0	0%	0	0%	0	0%	0	0%	0	0%
Reprovado (R)	12	30%	10	33,3%	7	17,9%	11	34,4%	6	30%	6	27,3%	1	5,3%	1	14,3%	54	25,8%
Trancamento	0	0%	1	3,3%	2	5,1%	3	9,4%	2	10%	1	4,5%	2	10,5%	1	14,3%	12	5,7%
Total	40	100%	30	100%	39	100%	32	100%	20	100%	22	100%	19	100%	7	100%	209	100%
Zootecnia (Bacharelado)																		
Aprovado	9	81,8%	6	54,5%	13	54,2%	15	93,8%	16	64%	9	56,2%	14	93,3%	17	94,4%	99	72,8%
Reprovado (I)	0	0%	0	0%	0	0%	0	0%	0	0%	0	0%	0	0%	0	0%	0	0%
Reprovado (R)	2	18,2%	4	36,4%	9	37,5%	1	6,2%	5	20%	5	31,2%	1	6,7%	1	5,6%	28	20,6%
Trancamento	0	0%	1	9,1%	2	8,3%	0	0%	4	16%	2	12,5%	0	0%	0	0%	9	6,6%
Total	11	100%	11	100%	24	100%	16	100%	25	100%	16	100%	15	100%	18	100%	136	100%
TOTAL																		
Aprovado	1000	71,9%	1108	76,4%	1405	78,3%	1388	80%	1411	78,2%	1306	83,8%	1252	87,1%	1002	88,4%	9872	80,2%
Reprovado (I)	0	0%	0	0%	0	0%	0	0%	0	0%	0	0%	1	0,1%	0	0%	1	0%
Reprovado (R)	289	20,8%	232	16%	250	13,9%	221	12,7%	241	13,4%	163	10,5%	66	4,6%	58	5,1%	1520	12,4%
Trancamento	102	7,3%	110	7,6%	140	7,8%	127	7,3%	153	8,5%	89	5,7%	118	8,2%	74	6,5%	913	7,4%
Total	1391	100%	1450	100%	1795	100%	1736	100%	1805	100%	1558	100%	1437	100%	1134	100%	12306	100%

* Foram destacadas na cor cinza as células em que o percentual de aprovados é menor do que o percentual total de aprovados da atividade acadêmica curricular, considerando todo o período avaliado.

UNI002-Ingles Instrumental II

207

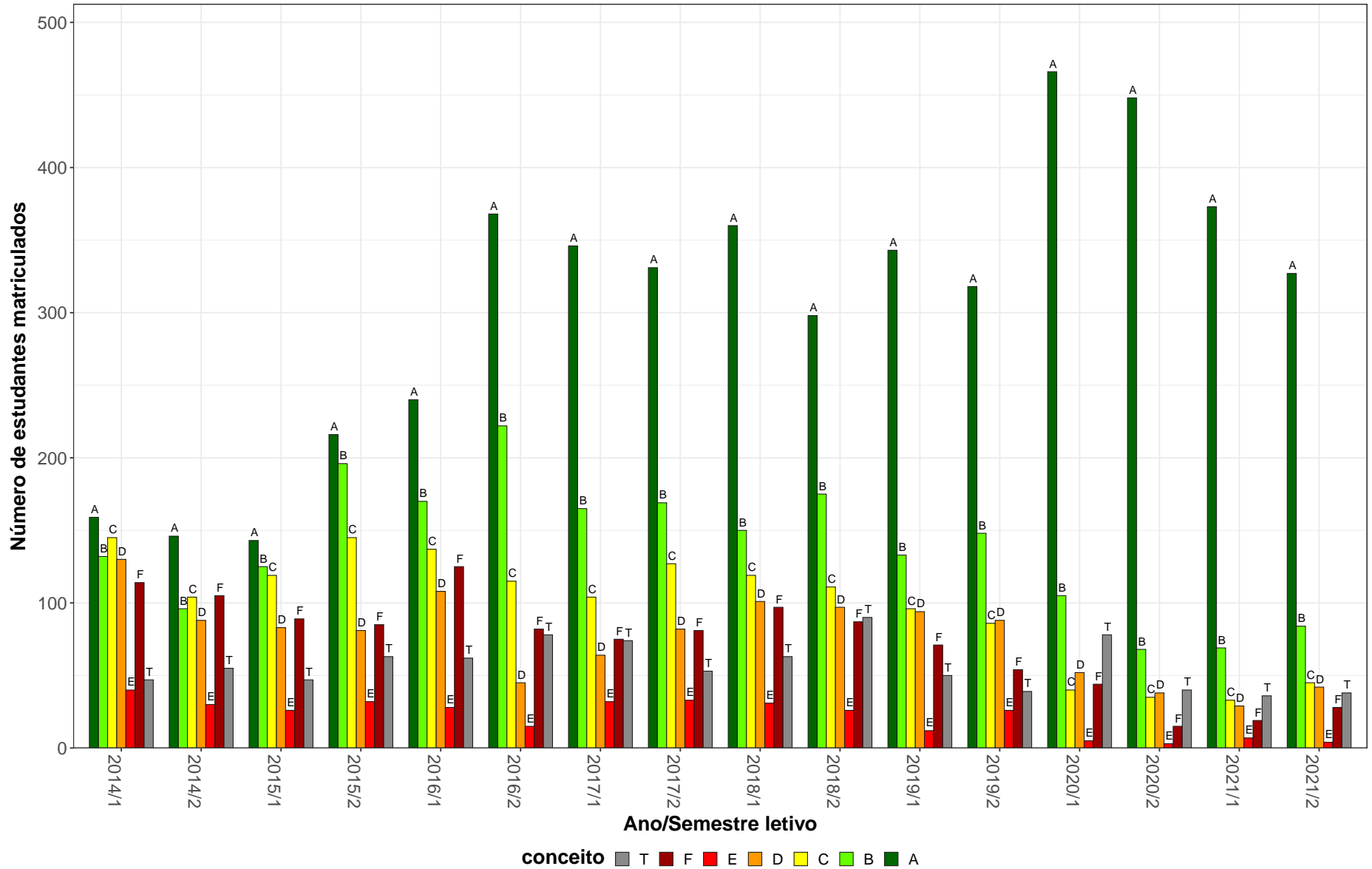


Figura 49: Conceitos obtidos pelos estudantes e número de trancamentos na atividade acadêmica curricular UNI002-Ingles Instrumental II no período de 2014 a 2021 na Faculdade de Letras.

Tabela 51: Avaliação da atividade UNI003-Oficina de Língua portuguesa: Leitura e Produção de Textos no período de 2014 e 2021.

Situação	2014		2015		2016		2017		2018		2019		2020		2021		Total	
	Freq.	%	Freq.	%	Freq.	%	Freq.	%	Freq.	%	Freq.	%	Freq.	%	Freq.	%	Freq.	%
Administração (Montes Claros) (Bacharelado)																		
Aprovado	0	-	2	100%	4	30,8%	1	100%	0	0%	4	57,1%	1	33,3%	0	-	12	44,4%
Reprovado (I)	0	-	0	0%	4	30,8%	0	0%	0	0%	2	28,6%	0	0%	0	-	6	22,2%
Reprovado (R)	0	-	0	0%	0	0%	0	0%	0	0%	1	14,3%	2	66,7%	0	-	3	11,1%
Trancamento	0	-	0	0%	5	38,5%	0	0%	1	100%	0	0%	0	0%	0	-	6	22,2%
Total	0	-	2	100%	13	100%	1	100%	1	100%	7	100%	3	100%	0	-	27	100%
Administração Diurno (Bacharelado)																		
Aprovado	14	82,4%	7	87,5%	14	100%	16	69,6%	14	58,3%	12	66,7%	14	82,4%	8	61,5%	99	73,9%
Reprovado (I)	2	11,8%	0	0%	0	0%	5	21,7%	9	37,5%	3	16,7%	0	0%	0	0%	19	14,2%
Reprovado (R)	1	5,9%	1	12,5%	0	0%	0	0%	0	0%	1	5,6%	2	11,8%	2	15,4%	7	5,2%
Trancamento	0	0%	0	0%	0	0%	2	8,7%	1	4,2%	2	11,1%	1	5,9%	3	23,1%	9	6,7%
Total	17	100%	8	100%	14	100%	23	100%	24	100%	18	100%	17	100%	13	100%	134	100%
Administração Noturno (Bacharelado)																		
Aprovado	15	83,3%	20	76,9%	22	88%	29	67,4%	19	76%	12	80%	19	100%	6	40%	142	76,3%
Reprovado (I)	0	0%	1	3,8%	3	12%	11	25,6%	2	8%	3	20%	0	0%	0	0%	20	10,8%
Reprovado (R)	1	5,6%	2	7,7%	0	0%	1	2,3%	0	0%	0	0%	0	0%	6	40%	10	5,4%
Trancamento	2	11,1%	3	11,5%	0	0%	2	4,7%	4	16%	0	0%	0	0%	3	20%	14	7,5%
Total	18	100%	26	100%	25	100%	43	100%	25	100%	15	100%	19	100%	15	100%	186	100%
Aquacultura (Bacharelado)																		
Aprovado	35	59,3%	28	50,9%	26	34,7%	32	33,3%	30	30%	26	28%	46	49,5%	41	53,9%	264	40,8%
Reprovado (I)	12	20,3%	14	25,5%	40	53,3%	51	53,1%	55	55%	49	52,7%	0	0%	0	0%	221	34,2%
Reprovado (R)	7	11,9%	10	18,2%	0	0%	3	3,1%	1	1%	11	11,8%	33	35,5%	26	34,2%	91	14,1%
Trancamento	5	8,5%	3	5,5%	9	12%	10	10,4%	14	14%	7	7,5%	14	15,1%	9	11,8%	71	11%
Total	59	100%	55	100%	75	100%	96	100%	100	100%	93	100%	93	100%	76	100%	647	100%

* Foram destacadas na cor cinza as células em que o percentual de aprovados é menor do que o percentual total de aprovados da atividade acadêmica curricular, considerando todo o período avaliado.

Tabela 51: Avaliação da atividade UNI003-Oficina de Língua portuguesa: Leitura e Produção de Textos no período de 2014 e 2021 (Continuação).

Situação	2014		2015		2016		2017		2018		2019		2020		2021		Total	
	Freq.	%	Freq.	%	Freq.	%	Freq.	%	Freq.	%	Freq.	%	Freq.	%	Freq.	%	Freq.	%
Arquitetura e Urbanismo Noturno (Bacharelado)																		
Aprovado	6	100%	2	100%	7	77,8%	11	84,6%	3	50%	0	-	1	50%	0	-	30	78,9%
Reprovado (I)	0	0%	0	0%	2	22,2%	1	7,7%	2	33,3%	0	-	0	0%	0	-	5	13,2%
Reprovado (R)	0	0%	0	0%	0	0%	0	0%	0	0%	0	-	1	50%	0	-	1	2,6%
Trancamento	0	0%	0	0%	0	0%	1	7,7%	1	16,7%	0	-	0	0%	0	-	2	5,3%
Total	6	100%	2	100%	9	100%	13	100%	6	100%	0	-	2	100%	0	-	38	100%
Arquivologia (Bacharelado)																		
Aprovado	19	79,2%	13	76,5%	17	60,7%	5	50%	4	57,1%	2	50%	4	44,4%	1	33,3%	65	63,7%
Reprovado (I)	0	0%	1	5,9%	7	25%	3	30%	1	14,3%	1	25%	0	0%	0	0%	13	12,7%
Reprovado (R)	5	20,8%	2	11,8%	0	0%	0	0%	0	0%	0	0%	3	33,3%	1	33,3%	11	10,8%
Trancamento	0	0%	1	5,9%	4	14,3%	2	20%	2	28,6%	1	25%	2	22,2%	1	33,3%	13	12,7%
Total	24	100%	17	100%	28	100%	10	100%	7	100%	4	100%	9	100%	3	100%	102	100%
Biblioteconomia Diurno (Bacharelado)																		
Aprovado	0	-	12	66,7%	8	100%	4	50%	1	50%	1	33,3%	1	100%	4	80%	31	68,9%
Reprovado (I)	0	-	1	5,6%	0	0%	3	37,5%	1	50%	2	66,7%	0	0%	0	0%	7	15,6%
Reprovado (R)	0	-	1	5,6%	0	0%	0	0%	0	0%	0	0%	0	0%	0	0%	1	2,2%
Trancamento	0	-	4	22,2%	0	0%	1	12,5%	0	0%	0	0%	0	0%	1	20%	6	13,3%
Total	0	-	18	100%	8	100%	8	100%	2	100%	3	100%	1	100%	5	100%	45	100%
Biblioteconomia Noturno (Bacharelado)																		
Aprovado	1	25%	0	-	10	55,6%	6	75%	1	50%	2	66,7%	1	33,3%	0	0%	21	52,5%
Reprovado (I)	2	50%	0	-	2	11,1%	1	12,5%	0	0%	0	0%	0	0%	0	0%	5	12,5%
Reprovado (R)	0	0%	0	-	0	0%	0	0%	0	0%	0	0%	1	33,3%	0	0%	1	2,5%
Trancamento	1	25%	0	-	6	33,3%	1	12,5%	1	50%	1	33,3%	1	33,3%	2	100%	13	32,5%
Total	4	100%	0	-	18	100%	8	100%	2	100%	3	100%	3	100%	2	100%	40	100%
Biomedicina (Bacharelado)																		
Aprovado	18	75%	12	75%	9	40,9%	18	62,1%	12	52,2%	14	60,9%	14	82,4%	12	66,7%	109	63,4%
Reprovado (I)	1	4,2%	0	0%	6	27,3%	5	17,2%	6	26,1%	5	21,7%	0	0%	0	0%	23	13,4%
Reprovado (R)	1	4,2%	1	6,2%	0	0%	0	0%	0	0%	1	4,3%	0	0%	3	16,7%	6	3,5%
Trancamento	4	16,7%	3	18,8%	7	31,8%	6	20,7%	5	21,7%	3	13%	3	17,6%	3	16,7%	34	19,8%
Total	24	100%	16	100%	22	100%	29	100%	23	100%	23	100%	17	100%	18	100%	172	100%

* Foram destacadas na cor cinza as células em que o percentual de aprovados é menor do que o percentual total de aprovados da atividade acadêmica curricular, considerando todo o período avaliado.

Tabela 51: Avaliação da atividade UNI003-Oficina de Língua portuguesa: Leitura e Produção de Textos no período de 2014 e 2021 (Continuação).

Situação	2014		2015		2016		2017		2018		2019		2020		2021		Total	
	Freq.	%	Freq.	%	Freq.	%	Freq.	%	Freq.	%	Freq.	%	Freq.	%	Freq.	%	Freq.	%
Ciência da Computação (Bacharelado)																		
Aprovado	54	94,7%	63	96,9%	65	82,3%	41	80,4%	43	84,3%	23	95,8%	5	62,5%	1	50%	295	87,5%
Reprovado (I)	1	1,8%	0	0%	8	10,1%	7	13,7%	6	11,8%	1	4,2%	0	0%	0	0%	23	6,8%
Reprovado (R)	0	0%	1	1,5%	0	0%	2	3,9%	0	0%	0	0%	1	12,5%	1	50%	5	1,5%
Trancamento	2	3,5%	1	1,5%	6	7,6%	1	2%	2	3,9%	0	0%	2	25%	0	0%	14	4,2%
Total	57	100%	65	100%	79	100%	51	100%	51	100%	24	100%	8	100%	2	100%	337	100%
Ciências Biológicas Diurno (Bacharelado)																		
Aprovado	0	-	0	-	5	100%	1	50%	1	50%	0	0%	1	50%	0	-	8	53,3%
Reprovado (I)	0	-	0	-	0	0%	0	0%	1	50%	1	25%	0	0%	0	-	2	13,3%
Reprovado (R)	0	-	0	-	0	0%	0	0%	0	0%	0	0%	0	0%	0	-	0	0%
Trancamento	0	-	0	-	0	0%	1	50%	0	0%	3	75%	1	50%	0	-	5	33,3%
Total	0	-	0	-	5	100%	2	100%	2	100%	4	100%	2	100%	0	-	15	100%
Ciências Biológicas Noturno (Licenciatura)																		
Aprovado	1	33,3%	4	100%	4	50%	2	50%	5	71,4%	2	100%	1	50%	2	100%	21	65,6%
Reprovado (I)	0	0%	0	0%	2	25%	2	50%	1	14,3%	0	0%	0	0%	0	0%	5	15,6%
Reprovado (R)	1	33,3%	0	0%	0	0%	0	0%	0	0%	0	0%	1	50%	0	0%	2	6,2%
Trancamento	1	33,3%	0	0%	2	25%	0	0%	1	14,3%	0	0%	0	0%	0	0%	4	12,5%
Total	3	100%	4	100%	8	100%	4	100%	7	100%	2	100%	2	100%	2	100%	32	100%
Ciências Contábeis (Bacharelado)																		
Aprovado	1	100%	7	87,5%	3	75%	9	64,3%	9	81,8%	1	33,3%	1	100%	0	-	31	73,8%
Reprovado (I)	0	0%	1	12,5%	1	25%	4	28,6%	1	9,1%	1	33,3%	0	0%	0	-	8	19%
Reprovado (R)	0	0%	0	0%	0	0%	0	0%	0	0%	0	0%	0	0%	0	-	0	0%
Trancamento	0	0%	0	0%	0	0%	1	7,1%	1	9,1%	1	33,3%	0	0%	0	-	3	7,1%
Total	1	100%	8	100%	4	100%	14	100%	11	100%	3	100%	1	100%	0	-	42	100%
Ciências do Estado (Bacharelado)																		
Aprovado	34	48,6%	30	45,5%	37	45,1%	1	9,1%	0	-	1	50%	1	33,3%	0	0%	104	44,3%
Reprovado (I)	10	14,3%	26	39,4%	34	41,5%	7	63,6%	0	-	0	0%	0	0%	0	0%	77	32,8%
Reprovado (R)	20	28,6%	1	1,5%	1	1,2%	0	0%	0	-	1	50%	0	0%	0	0%	23	9,8%
Trancamento	6	8,6%	9	13,6%	10	12,2%	3	27,3%	0	-	0	0%	2	66,7%	1	100%	31	13,2%
Total	70	100%	66	100%	82	100%	11	100%	0	-	2	100%	3	100%	1	100%	235	100%

* Foram destacadas na cor cinza as células em que o percentual de aprovados é menor do que o percentual total de aprovados da atividade acadêmica curricular, considerando todo o período avaliado.

Tabela 51: Avaliação da atividade UNI003-Oficina de Língua portuguesa: Leitura e Produção de Textos no período de 2014 e 2021 (Continuação).

Situação	2014		2015		2016		2017		2018		2019		2020		2021		Total	
	Freq.	%	Freq.	%	Freq.	%	Freq.	%	Freq.	%	Freq.	%	Freq.	%	Freq.	%	Freq.	%
Ciências Sociais (Bacharelado)																		
Aprovado	3	100%	2	50%	2	66,7%	2	50%	2	66,7%	0	-	0	-	0	-	11	64,7%
Reprovado (I)	0	0%	0	0%	1	33,3%	0	0%	1	33,3%	0	-	0	-	0	-	2	11,8%
Reprovado (R)	0	0%	0	0%	0	0%	0	0%	0	0%	0	-	0	-	0	-	0	0%
Trancamento	0	0%	2	50%	0	0%	2	50%	0	0%	0	-	0	-	0	-	4	23,5%
Total	3	100%	4	100%	3	100%	4	100%	3	100%	0	-	0	-	0	-	17	100%
Ciências Socioambientais (Bacharelado)																		
Aprovado	9	75%	5	50%	5	50%	6	85,7%	3	30%	0	0%	2	100%	2	66,7%	32	54,2%
Reprovado (I)	1	8,3%	0	0%	4	40%	1	14,3%	4	40%	2	40%	0	0%	0	0%	12	20,3%
Reprovado (R)	0	0%	3	30%	0	0%	0	0%	0	0%	0	0%	0	0%	0	0%	3	5,1%
Trancamento	2	16,7%	2	20%	1	10%	0	0%	3	30%	3	60%	0	0%	1	33,3%	12	20,3%
Total	12	100%	10	100%	10	100%	7	100%	10	100%	5	100%	2	100%	3	100%	59	100%
Comunicação Social Diurno (Bacharelado)																		
Aprovado	6	66,7%	6	75%	1	50%	1	50%	0	-	0	-	0	-	0	-	14	66,7%
Reprovado (I)	0	0%	0	0%	1	50%	1	50%	0	-	0	-	0	-	0	-	2	9,5%
Reprovado (R)	2	22,2%	1	12,5%	0	0%	0	0%	0	-	0	-	0	-	0	-	3	14,3%
Trancamento	1	11,1%	1	12,5%	0	0%	0	0%	0	-	0	-	0	-	0	-	2	9,5%
Total	9	100%	8	100%	2	100%	2	100%	0	-	0	-	0	-	0	-	21	100%
Curso Superior de Tecnologia em Radiologia (Tecnólogo)																		
Aprovado	8	57,1%	35	60,3%	9	39,1%	8	36,4%	5	29,4%	2	40%	6	54,5%	5	38,5%	78	47,9%
Reprovado (I)	3	21,4%	2	3,4%	8	34,8%	9	40,9%	10	58,8%	1	20%	0	0%	0	0%	33	20,2%
Reprovado (R)	2	14,3%	11	19%	0	0%	0	0%	0	0%	0	0%	3	27,3%	4	30,8%	20	12,3%
Trancamento	1	7,1%	10	17,2%	6	26,1%	5	22,7%	2	11,8%	2	40%	2	18,2%	4	30,8%	32	19,6%
Total	14	100%	58	100%	23	100%	22	100%	17	100%	5	100%	11	100%	13	100%	163	100%
Dança (Licenciatura)																		
Aprovado	1	50%	14	63,6%	0	0%	0	-	0	0%	0	-	1	33,3%	2	100%	18	58,1%
Reprovado (I)	0	0%	1	4,5%	0	0%	0	-	0	0%	0	-	0	0%	0	0%	1	3,2%
Reprovado (R)	1	50%	5	22,7%	0	0%	0	-	0	0%	0	-	0	0%	0	0%	6	19,4%
Trancamento	0	0%	2	9,1%	1	100%	0	-	1	100%	0	-	2	66,7%	0	0%	6	19,4%
Total	2	100%	22	100%	1	100%	0	-	1	100%	0	-	3	100%	2	100%	31	100%

* Foram destacadas na cor cinza as células em que o percentual de aprovados é menor do que o percentual total de aprovados da atividade acadêmica curricular, considerando todo o período avaliado.

Tabela 51: Avaliação da atividade UNI003-Oficina de Língua portuguesa: Leitura e Produção de Textos no período de 2014 e 2021 (Continuação).

Situação	2014		2015		2016		2017		2018		2019		2020		2021		Total	
	Freq.	%	Freq.	%	Freq.	%	Freq.	%	Freq.	%	Freq.	%	Freq.	%	Freq.	%	Freq.	%
Design (Bacharelado)																		
Aprovado	3	50%	1	25%	12	70,6%	2	50%	0	0%	1	16,7%	0	-	1	33,3%	20	43,5%
Reprovado (I)	2	33,3%	0	0%	2	11,8%	2	50%	3	50%	5	83,3%	0	-	0	0%	14	30,4%
Reprovado (R)	0	0%	0	0%	0	0%	0	0%	0	0%	0	0%	0	-	1	33,3%	1	2,2%
Trancamento	1	16,7%	3	75%	3	17,6%	0	0%	3	50%	0	0%	0	-	1	33,3%	11	23,9%
Total	6	100%	4	100%	17	100%	4	100%	6	100%	6	100%	0	-	3	100%	46	100%
Design de Moda (Bacharelado)																		
Aprovado	1	100%	2	33,3%	8	50%	7	29,2%	5	38,5%	0	0%	8	50%	0	0%	31	35,2%
Reprovado (I)	0	0%	1	16,7%	6	37,5%	13	54,2%	6	46,2%	5	71,4%	0	0%	0	0%	31	35,2%
Reprovado (R)	0	0%	2	33,3%	0	0%	0	0%	0	0%	0	0%	1	6,2%	1	20%	4	4,5%
Trancamento	0	0%	1	16,7%	2	12,5%	4	16,7%	2	15,4%	2	28,6%	7	43,8%	4	80%	22	25%
Total	1	100%	6	100%	16	100%	24	100%	13	100%	7	100%	16	100%	5	100%	88	100%
Direito Diurno (Bacharelado)																		
Aprovado	2	50%	6	60%	8	88,9%	10	71,4%	0	0%	0	-	5	71,4%	6	75%	37	69,8%
Reprovado (I)	2	50%	1	10%	0	0%	4	28,6%	1	100%	0	-	0	0%	0	0%	8	15,1%
Reprovado (R)	0	0%	0	0%	1	11,1%	0	0%	0	0%	0	-	0	0%	1	12,5%	2	3,8%
Trancamento	0	0%	3	30%	0	0%	0	0%	0	0%	0	-	2	28,6%	1	12,5%	6	11,3%
Total	4	100%	10	100%	9	100%	14	100%	1	100%	0	-	7	100%	8	100%	53	100%
Direito Noturno (Bacharelado)																		
Aprovado	3	60%	13	72,2%	6	75%	4	40%	5	71,4%	3	60%	2	50%	4	44,4%	40	60,6%
Reprovado (I)	0	0%	1	5,6%	0	0%	6	60%	2	28,6%	2	40%	0	0%	0	0%	11	16,7%
Reprovado (R)	0	0%	0	0%	0	0%	0	0%	0	0%	0	0%	1	25%	1	11,1%	2	3%
Trancamento	2	40%	4	22,2%	2	25%	0	0%	0	0%	0	0%	1	25%	4	44,4%	13	19,7%
Total	5	100%	18	100%	8	100%	10	100%	7	100%	5	100%	4	100%	9	100%	66	100%
Educação Física Bacharelado Diurno (Bacharelado)																		
Aprovado	10	71,4%	11	73,3%	10	83,3%	13	54,2%	18	78,3%	6	40%	14	87,5%	1	50%	83	68,6%
Reprovado (I)	2	14,3%	1	6,7%	0	0%	10	41,7%	4	17,4%	7	46,7%	0	0%	0	0%	24	19,8%
Reprovado (R)	1	7,1%	2	13,3%	0	0%	1	4,2%	1	4,3%	1	6,7%	2	12,5%	1	50%	9	7,4%
Trancamento	1	7,1%	1	6,7%	2	16,7%	0	0%	0	0%	1	6,7%	0	0%	0	0%	5	4,1%
Total	14	100%	15	100%	12	100%	24	100%	23	100%	15	100%	16	100%	2	100%	121	100%

* Foram destacadas na cor cinza as células em que o percentual de aprovados é menor do que o percentual total de aprovados da atividade acadêmica curricular, considerando todo o período avaliado.

Tabela 51: Avaliação da atividade UNI003-Oficina de Língua portuguesa: Leitura e Produção de Textos no período de 2014 e 2021 (Continuação).

Situação	2014		2015		2016		2017		2018		2019		2020		2021		Total	
	Freq.	%	Freq.	%	Freq.	%	Freq.	%	Freq.	%	Freq.	%	Freq.	%	Freq.	%	Freq.	%
Educação Física Bacharelado Noturno (Bacharelado)																		
Aprovado	0	-	3	100%	2	66,7%	0	0%	2	40%	3	75%	2	100%	0	-	12	66,7%
Reprovado (I)	0	-	0	0%	0	0%	1	100%	2	40%	1	25%	0	0%	0	-	4	22,2%
Reprovado (R)	0	-	0	0%	0	0%	0	0%	1	20%	0	0%	0	0%	0	-	1	5,6%
Trancamento	0	-	0	0%	1	33,3%	0	0%	0	0%	0	0%	0	0%	0	-	1	5,6%
Total	0	-	3	100%	3	100%	1	100%	5	100%	4	100%	2	100%	0	-	18	100%
Educação Física Licenciatura (Licenciatura)																		
Aprovado	0	0%	2	50%	2	50%	4	50%	2	40%	2	50%	3	50%	0	-	15	46,9%
Reprovado (I)	0	0%	1	25%	1	25%	4	50%	3	60%	2	50%	0	0%	0	-	11	34,4%
Reprovado (R)	1	100%	1	25%	0	0%	0	0%	0	0%	0	0%	2	33,3%	0	-	4	12,5%
Trancamento	0	0%	0	0%	1	25%	0	0%	0	0%	0	0%	1	16,7%	0	-	2	6,2%
Total	1	100%	4	100%	4	100%	8	100%	5	100%	4	100%	6	100%	0	-	32	100%
Enfermagem (Bacharelado)																		
Aprovado	3	75%	3	60%	3	50%	3	50%	0	0%	0	0%	1	100%	2	66,7%	15	55,6%
Reprovado (I)	0	0%	1	20%	2	33,3%	2	33,3%	0	0%	0	0%	0	0%	0	0%	5	18,5%
Reprovado (R)	1	25%	1	20%	0	0%	0	0%	0	0%	0	0%	0	0%	0	0%	2	7,4%
Trancamento	0	0%	0	0%	1	16,7%	1	16,7%	1	100%	1	100%	0	0%	1	33,3%	5	18,5%
Total	4	100%	5	100%	6	100%	6	100%	1	100%	1	100%	1	100%	3	100%	27	100%
Engenharia de Alimentos (Bacharelado)																		
Aprovado	0	-	0	-	0	0%	0	-	3	100%	10	90,9%	1	100%	3	50%	17	77,3%
Reprovado (I)	0	-	0	-	1	100%	0	-	0	0%	0	0%	0	0%	0	0%	1	4,5%
Reprovado (R)	0	-	0	-	0	0%	0	-	0	0%	0	0%	0	0%	0	0%	0	0%
Trancamento	0	-	0	-	0	0%	0	-	0	0%	1	9,1%	0	0%	3	50%	4	18,2%
Total	0	-	0	-	1	100%	0	-	3	100%	11	100%	1	100%	6	100%	22	100%
Engenharia de Controle e Automação Diurno (Bacharelado)																		
Aprovado	0	-	0	0%	0	-	1	50%	12	54,5%	25	78,1%	8	66,7%	4	66,7%	50	65,8%
Reprovado (I)	0	-	0	0%	0	-	1	50%	7	31,8%	4	12,5%	0	0%	0	0%	12	15,8%
Reprovado (R)	0	-	0	0%	0	-	0	0%	0	0%	0	0%	2	16,7%	1	16,7%	3	3,9%
Trancamento	0	-	2	100%	0	-	0	0%	3	13,6%	3	9,4%	2	16,7%	1	16,7%	11	14,5%
Total	0	-	2	100%	0	-	2	100%	22	100%	32	100%	12	100%	6	100%	76	100%

* Foram destacadas na cor cinza as células em que o percentual de aprovados é menor do que o percentual total de aprovados da atividade acadêmica curricular, considerando todo o período avaliado.

Tabela 51: Avaliação da atividade UNI003-Oficina de Língua portuguesa: Leitura e Produção de Textos no período de 2014 e 2021 (Continuação).

Situação	2014		2015		2016		2017		2018		2019		2020		2021		Total	
	Freq.	%	Freq.	%	Freq.	%	Freq.	%	Freq.	%	Freq.	%	Freq.	%	Freq.	%	Freq.	%
Engenharia de Controle e Automação Noturno (Bacharelado)																		
Aprovado	36	87,8%	22	88%	24	82,8%	23	63,9%	20	74,1%	20	66,7%	14	77,8%	8	80%	167	77,3%
Reprovado (I)	1	2,4%	1	4%	3	10,3%	9	25%	4	14,8%	7	23,3%	0	0%	0	0%	25	11,6%
Reprovado (R)	2	4,9%	2	8%	0	0%	0	0%	1	3,7%	0	0%	2	11,1%	1	10%	8	3,7%
Trancamento	2	4,9%	0	0%	2	6,9%	4	11,1%	2	7,4%	3	10%	2	11,1%	1	10%	16	7,4%
Total	41	100%	25	100%	29	100%	36	100%	27	100%	30	100%	18	100%	10	100%	216	100%
Engenharia de Produção (Bacharelado)																		
Aprovado	18	81,8%	28	93,3%	0	0%	6	66,7%	3	37,5%	0	0%	0	-	0	-	55	77,5%
Reprovado (I)	0	0%	1	3,3%	0	0%	0	0%	3	37,5%	1	100%	0	-	0	-	5	7%
Reprovado (R)	1	4,5%	0	0%	0	0%	0	0%	0	0%	0	0%	0	-	0	-	1	1,4%
Trancamento	3	13,6%	1	3,3%	1	100%	3	33,3%	2	25%	0	0%	0	-	0	-	10	14,1%
Total	22	100%	30	100%	1	100%	9	100%	8	100%	1	100%	0	-	0	-	71	100%
Engenharia de Sistemas (Bacharelado)																		
Aprovado	3	100%	2	100%	5	62,5%	5	83,3%	2	66,7%	2	100%	5	100%	0	0%	24	80%
Reprovado (I)	0	0%	0	0%	2	25%	1	16,7%	1	33,3%	0	0%	0	0%	0	0%	4	13,3%
Reprovado (R)	0	0%	0	0%	0	0%	0	0%	0	0%	0	0%	0	0%	0	0%	0	0%
Trancamento	0	0%	0	0%	1	12,5%	0	0%	0	0%	0	0%	0	0%	1	100%	2	6,7%
Total	3	100%	2	100%	8	100%	6	100%	3	100%	2	100%	5	100%	1	100%	30	100%
Engenharia Elétrica (Bacharelado)																		
Aprovado	4	66,7%	21	100%	10	100%	12	92,3%	9	90%	3	100%	0	0%	3	100%	62	91,2%
Reprovado (I)	0	0%	0	0%	0	0%	0	0%	1	10%	0	0%	0	0%	0	0%	1	1,5%
Reprovado (R)	2	33,3%	0	0%	0	0%	0	0%	0	0%	0	0%	2	100%	0	0%	4	5,9%
Trancamento	0	0%	0	0%	0	0%	1	7,7%	0	0%	0	0%	0	0%	0	0%	1	1,5%
Total	6	100%	21	100%	10	100%	13	100%	10	100%	3	100%	2	100%	3	100%	68	100%
Engenharia Mecânica Diurno (Bacharelado)																		
Aprovado	13	100%	7	87,5%	8	80%	20	87%	22	78,6%	22	84,6%	17	94,4%	22	84,6%	131	86,2%
Reprovado (I)	0	0%	0	0%	2	20%	2	8,7%	3	10,7%	4	15,4%	0	0%	0	0%	11	7,2%
Reprovado (R)	0	0%	0	0%	0	0%	0	0%	0	0%	0	0%	1	5,6%	3	11,5%	4	2,6%
Trancamento	0	0%	1	12,5%	0	0%	1	4,3%	3	10,7%	0	0%	0	0%	1	3,8%	6	3,9%
Total	13	100%	8	100%	10	100%	23	100%	28	100%	26	100%	18	100%	26	100%	152	100%

* Foram destacadas na cor cinza as células em que o percentual de aprovados é menor do que o percentual total de aprovados da atividade acadêmica curricular, considerando todo o período avaliado.

Tabela 51: Avaliação da atividade UNI003-Oficina de Língua portuguesa: Leitura e Produção de Textos no período de 2014 e 2021 (Continuação).

Situação	2014		2015		2016		2017		2018		2019		2020		2021		Total	
	Freq.	%	Freq.	%	Freq.	%	Freq.	%	Freq.	%	Freq.	%	Freq.	%	Freq.	%	Freq.	%
Engenharia Mecânica Noturno (Bacharelado)																		
Aprovado	13	92,9%	12	75%	20	100%	25	78,1%	12	57,1%	20	83,3%	19	73,1%	24	85,7%	145	80,1%
Reprovado (I)	0	0%	1	6,2%	0	0%	5	15,6%	5	23,8%	1	4,2%	0	0%	0	0%	12	6,6%
Reprovado (R)	1	7,1%	3	18,8%	0	0%	0	0%	0	0%	1	4,2%	4	15,4%	0	0%	9	5%
Trancamento	0	0%	0	0%	0	0%	2	6,2%	4	19%	2	8,3%	3	11,5%	4	14,3%	15	8,3%
Total	14	100%	16	100%	20	100%	32	100%	21	100%	24	100%	26	100%	28	100%	181	100%
Engenharia Metalúrgica (Bacharelado)																		
Aprovado	41	82%	1	20%	4	57,1%	2	40%	7	77,8%	21	63,6%	18	78,3%	8	57,1%	102	69,9%
Reprovado (I)	2	4%	1	20%	2	28,6%	1	20%	2	22,2%	8	24,2%	0	0%	0	0%	16	11%
Reprovado (R)	5	10%	1	20%	0	0%	0	0%	0	0%	1	3%	2	8,7%	0	0%	9	6,2%
Trancamento	2	4%	2	40%	1	14,3%	2	40%	0	0%	3	9,1%	3	13%	6	42,9%	19	13%
Total	50	100%	5	100%	7	100%	5	100%	9	100%	33	100%	23	100%	14	100%	146	100%
Engenharia Química (Bacharelado)																		
Aprovado	36	92,3%	32	78%	57	83,8%	70	93,3%	28	70%	52	81,2%	58	90,6%	44	84,6%	377	85,1%
Reprovado (I)	3	7,7%	3	7,3%	4	5,9%	3	4%	4	10%	4	6,2%	0	0%	0	0%	21	4,7%
Reprovado (R)	0	0%	2	4,9%	1	1,5%	1	1,3%	0	0%	1	1,6%	1	1,6%	3	5,8%	9	2%
Trancamento	0	0%	4	9,8%	6	8,8%	1	1,3%	8	20%	7	10,9%	5	7,8%	5	9,6%	36	8,1%
Total	39	100%	41	100%	68	100%	75	100%	40	100%	64	100%	64	100%	52	100%	443	100%
Estatística (Bacharelado)																		
Aprovado	45	75%	32	72,7%	26	40%	43	56,6%	38	55,9%	40	50,6%	42	66,7%	42	76,4%	308	60,4%
Reprovado (I)	6	10%	8	18,2%	28	43,1%	23	30,3%	22	32,4%	26	32,9%	0	0%	0	0%	113	22,2%
Reprovado (R)	7	11,7%	1	2,3%	1	1,5%	2	2,6%	1	1,5%	4	5,1%	11	17,5%	4	7,3%	31	6,1%
Trancamento	2	3,3%	3	6,8%	10	15,4%	8	10,5%	7	10,3%	9	11,4%	10	15,9%	9	16,4%	58	11,4%
Total	60	100%	44	100%	65	100%	76	100%	68	100%	79	100%	63	100%	55	100%	510	100%
Farmácia Diurno (Bacharelado)																		
Aprovado	0	-	2	100%	7	53,8%	4	66,7%	2	100%	1	33,3%	2	100%	0	0%	18	60%
Reprovado (I)	0	-	0	0%	2	15,4%	2	33,3%	0	0%	0	0%	0	0%	0	0%	4	13,3%
Reprovado (R)	0	-	0	0%	0	0%	0	0%	0	0%	2	66,7%	0	0%	1	50%	3	10%
Trancamento	0	-	0	0%	4	30,8%	0	0%	0	0%	0	0%	0	0%	1	50%	5	16,7%
Total	0	-	2	100%	13	100%	6	100%	2	100%	3	100%	2	100%	2	100%	30	100%

* Foram destacadas na cor cinza as células em que o percentual de aprovados é menor do que o percentual total de aprovados da atividade acadêmica curricular, considerando todo o período avaliado.

Tabela 51: Avaliação da atividade UNI003-Oficina de Língua portuguesa: Leitura e Produção de Textos no período de 2014 e 2021 (Continuação).

Situação	2014		2015		2016		2017		2018		2019		2020		2021		Total	
	Freq.	%	Freq.	%	Freq.	%	Freq.	%	Freq.	%	Freq.	%	Freq.	%	Freq.	%	Freq.	%
Farmácia Noturno (Bacharelado)																		
Aprovado	0	-	2	100%	5	41,7%	1	100%	0	0%	0	0%	2	66,7%	1	50%	11	45,8%
Reprovado (I)	0	-	0	0%	3	25%	0	0%	0	0%	1	100%	0	0%	0	0%	4	16,7%
Reprovado (R)	0	-	0	0%	0	0%	0	0%	0	0%	0	0%	1	33,3%	1	50%	2	8,3%
Trancamento	0	-	0	0%	4	33,3%	0	0%	3	100%	0	0%	0	0%	0	0%	7	29,2%
Total	0	-	2	100%	12	100%	1	100%	3	100%	1	100%	3	100%	2	100%	24	100%
Filosofia Diurno (Bacharelado)																		
Aprovado	1	50%	0	-	1	100%	0	-	35	51,5%	35	45,5%	54	75%	36	49,3%	162	55,3%
Reprovado (I)	0	0%	0	-	0	0%	0	-	23	33,8%	29	37,7%	0	0%	0	0%	52	17,7%
Reprovado (R)	1	50%	0	-	0	0%	0	-	0	0%	3	3,9%	10	13,9%	13	17,8%	27	9,2%
Trancamento	0	0%	0	-	0	0%	0	-	10	14,7%	10	13%	8	11,1%	24	32,9%	52	17,7%
Total	2	100%	0	-	1	100%	0	-	68	100%	77	100%	72	100%	73	100%	293	100%
Filosofia Diurno (Licenciatura)																		
Aprovado	0	-	0	-	0	0%	0	0%	5	41,7%	9	47,4%	6	50%	4	44,4%	24	43,6%
Reprovado (I)	0	-	0	-	0	0%	0	0%	3	25%	5	26,3%	0	0%	0	0%	8	14,5%
Reprovado (R)	0	-	0	-	0	0%	0	0%	0	0%	3	15,8%	3	25%	1	11,1%	7	12,7%
Trancamento	0	-	0	-	2	100%	1	100%	4	33,3%	2	10,5%	3	25%	4	44,4%	16	29,1%
Total	0	-	0	-	2	100%	1	100%	12	100%	19	100%	12	100%	9	100%	55	100%
Filosofia Noturno (Bacharelado)																		
Aprovado	2	100%	0	0%	4	57,1%	2	33,3%	24	36,4%	19	34,5%	40	51,9%	27	31,4%	118	39,2%
Reprovado (I)	0	0%	0	0%	1	14,3%	1	16,7%	31	47%	30	54,5%	0	0%	0	0%	63	20,9%
Reprovado (R)	0	0%	0	0%	0	0%	0	0%	0	0%	2	3,6%	17	22,1%	20	23,3%	39	13%
Trancamento	0	0%	2	100%	2	28,6%	3	50%	11	16,7%	4	7,3%	20	26%	39	45,3%	81	26,9%
Total	2	100%	2	100%	7	100%	6	100%	66	100%	55	100%	77	100%	86	100%	301	100%
Fisioterapia (Bacharelado)																		
Aprovado	0	-	0	-	5	83,3%	10	71,4%	4	50%	2	66,7%	8	72,7%	12	48%	41	61,2%
Reprovado (I)	0	-	0	-	0	0%	4	28,6%	2	25%	1	33,3%	0	0%	0	0%	7	10,4%
Reprovado (R)	0	-	0	-	0	0%	0	0%	0	0%	0	0%	0	0%	2	8%	2	3%
Trancamento	0	-	0	-	1	16,7%	0	0%	2	25%	0	0%	3	27,3%	11	44%	17	25,4%
Total	0	-	0	-	6	100%	14	100%	8	100%	3	100%	11	100%	25	100%	67	100%

* Foram destacadas na cor cinza as células em que o percentual de aprovados é menor do que o percentual total de aprovados da atividade acadêmica curricular, considerando todo o período avaliado.

Tabela 51: Avaliação da atividade UNI003-Oficina de Língua portuguesa: Leitura e Produção de Textos no período de 2014 e 2021 (Continuação).

Situação	2014		2015		2016		2017		2018		2019		2020		2021		Total	
	Freq.	%	Freq.	%	Freq.	%	Freq.	%	Freq.	%	Freq.	%	Freq.	%	Freq.	%	Freq.	%
Fonoaudiologia (Bacharelado)																		
Aprovado	31	83,8%	4	57,1%	12	66,7%	10	100%	4	57,1%	6	85,7%	13	92,9%	8	72,7%	88	79,3%
Reprovado (I)	5	13,5%	2	28,6%	0	0%	0	0%	0	0%	1	14,3%	0	0%	0	0%	8	7,2%
Reprovado (R)	0	0%	0	0%	0	0%	0	0%	0	0%	0	0%	0	0%	0	0%	0	0%
Trancamento	1	2,7%	1	14,3%	6	33,3%	0	0%	3	42,9%	0	0%	1	7,1%	3	27,3%	15	13,5%
Total	37	100%	7	100%	18	100%	10	100%	7	100%	7	100%	14	100%	11	100%	111	100%
Geografia Noturno (Licenciatura)																		
Aprovado	1	50%	4	80%	2	100%	3	75%	4	66,7%	1	20%	2	66,7%	4	80%	21	65,6%
Reprovado (I)	0	0%	0	0%	0	0%	1	25%	1	16,7%	0	0%	0	0%	0	0%	2	6,2%
Reprovado (R)	0	0%	0	0%	0	0%	0	0%	0	0%	0	0%	0	0%	0	0%	0	0%
Trancamento	1	50%	1	20%	0	0%	0	0%	1	16,7%	4	80%	1	33,3%	1	20%	9	28,1%
Total	2	100%	5	100%	2	100%	4	100%	6	100%	5	100%	3	100%	5	100%	32	100%
Gestão de Serviços de Saúde (Bacharelado)																		
Aprovado	6	66,7%	13	81,2%	12	50%	1	20%	13	44,8%	1	50%	0	0%	7	70%	53	54,1%
Reprovado (I)	1	11,1%	0	0%	7	29,2%	4	80%	14	48,3%	0	0%	0	0%	0	0%	26	26,5%
Reprovado (R)	0	0%	0	0%	0	0%	0	0%	0	0%	1	50%	2	66,7%	0	0%	3	3,1%
Trancamento	2	22,2%	3	18,8%	5	20,8%	0	0%	2	6,9%	0	0%	1	33,3%	3	30%	16	16,3%
Total	9	100%	16	100%	24	100%	5	100%	29	100%	2	100%	3	100%	10	100%	98	100%
Gestão Pública (Bacharelado)																		
Aprovado	0	0%	4	57,1%	6	42,9%	1	25%	4	66,7%	1	25%	3	75%	0	-	19	45,2%
Reprovado (I)	0	0%	1	14,3%	2	14,3%	3	75%	0	0%	3	75%	0	0%	0	-	9	21,4%
Reprovado (R)	1	33,3%	0	0%	0	0%	0	0%	0	0%	0	0%	0	0%	0	-	1	2,4%
Trancamento	2	66,7%	2	28,6%	6	42,9%	0	0%	2	33,3%	0	0%	1	25%	0	-	13	31%
Total	3	100%	7	100%	14	100%	4	100%	6	100%	4	100%	4	100%	0	-	42	100%
Letras Diurno (Bacharelado)																		
Aprovado	1	50%	3	75%	1	33,3%	0	0%	0	-	1	25%	0	0%	1	50%	7	38,9%
Reprovado (I)	0	0%	1	25%	2	66,7%	1	50%	0	-	2	50%	0	0%	0	0%	6	33,3%
Reprovado (R)	0	0%	0	0%	0	0%	0	0%	0	-	0	0%	1	100%	1	50%	2	11,1%
Trancamento	1	50%	0	0%	0	0%	1	50%	0	-	1	25%	0	0%	0	0%	3	16,7%
Total	2	100%	4	100%	3	100%	2	100%	0	-	4	100%	1	100%	2	100%	18	100%

* Foram destacadas na cor cinza as células em que o percentual de aprovados é menor do que o percentual total de aprovados da atividade acadêmica curricular, considerando todo o período avaliado.

Tabela 51: Avaliação da atividade UNI003-Oficina de Língua portuguesa: Leitura e Produção de Textos no período de 2014 e 2021 (Continuação).

Situação	2014		2015		2016		2017		2018		2019		2020		2021		Total	
	Freq.	%	Freq.	%	Freq.	%	Freq.	%	Freq.	%	Freq.	%	Freq.	%	Freq.	%	Freq.	%
Letras Diurno (Licenciatura)																		
Aprovado	3	75%	2	100%	4	66,7%	3	60%	4	66,7%	2	50%	2	100%	2	100%	22	71%
Reprovado (I)	0	0%	0	0%	1	16,7%	1	20%	2	33,3%	1	25%	0	0%	0	0%	5	16,1%
Reprovado (R)	0	0%	0	0%	0	0%	0	0%	0	0%	0	0%	0	0%	0	0%	0	0%
Trancamento	1	25%	0	0%	1	16,7%	1	20%	0	0%	1	25%	0	0%	0	0%	4	12,9%
Total	4	100%	2	100%	6	100%	5	100%	6	100%	4	100%	2	100%	2	100%	31	100%
Letras Noturno (Bacharelado)																		
Aprovado	2	50%	2	66,7%	2	50%	2	66,7%	0	0%	1	25%	6	50%	4	100%	19	52,8%
Reprovado (I)	0	0%	0	0%	1	25%	1	33,3%	1	50%	2	50%	0	0%	0	0%	5	13,9%
Reprovado (R)	2	50%	0	0%	0	0%	0	0%	0	0%	0	0%	1	8,3%	0	0%	3	8,3%
Trancamento	0	0%	1	33,3%	1	25%	0	0%	1	50%	1	25%	5	41,7%	0	0%	9	25%
Total	4	100%	3	100%	4	100%	3	100%	2	100%	4	100%	12	100%	4	100%	36	100%
Letras Noturno (Licenciatura)																		
Aprovado	6	60%	4	66,7%	9	69,2%	7	53,8%	22	68,8%	8	66,7%	2	40%	2	40%	60	62,5%
Reprovado (I)	1	10%	1	16,7%	3	23,1%	3	23,1%	6	18,8%	2	16,7%	0	0%	0	0%	16	16,7%
Reprovado (R)	2	20%	0	0%	0	0%	0	0%	0	0%	1	8,3%	0	0%	0	0%	3	3,1%
Trancamento	1	10%	1	16,7%	1	7,7%	3	23,1%	4	12,5%	1	8,3%	3	60%	3	60%	17	17,7%
Total	10	100%	6	100%	13	100%	13	100%	32	100%	12	100%	5	100%	5	100%	96	100%
Matemática Noturno (Licenciatura)																		
Aprovado	2	50%	1	50%	1	100%	0	-	2	100%	2	66,7%	2	100%	0	0%	10	66,7%
Reprovado (I)	1	25%	0	0%	0	0%	0	-	0	0%	0	0%	0	0%	0	0%	1	6,7%
Reprovado (R)	0	0%	1	50%	0	0%	0	-	0	0%	0	0%	0	0%	0	0%	1	6,7%
Trancamento	1	25%	0	0%	0	0%	0	-	0	0%	1	33,3%	0	0%	1	100%	3	20%
Total	4	100%	2	100%	1	100%	0	-	2	100%	3	100%	2	100%	1	100%	15	100%
Medicina (Bacharelado)																		
Aprovado	1	100%	8	72,7%	8	66,7%	4	57,1%	2	40%	4	80%	6	75%	1	100%	34	68%
Reprovado (I)	0	0%	0	0%	3	25%	3	42,9%	1	20%	1	20%	0	0%	0	0%	8	16%
Reprovado (R)	0	0%	0	0%	0	0%	0	0%	0	0%	0	0%	0	0%	0	0%	0	0%
Trancamento	0	0%	3	27,3%	1	8,3%	0	0%	2	40%	0	0%	2	25%	0	0%	8	16%
Total	1	100%	11	100%	12	100%	7	100%	5	100%	5	100%	8	100%	1	100%	50	100%

* Foram destacadas na cor cinza as células em que o percentual de aprovados é menor do que o percentual total de aprovados da atividade acadêmica curricular, considerando todo o período avaliado.

Tabela 51: Avaliação da atividade UNI003-Oficina de Língua portuguesa: Leitura e Produção de Textos no período de 2014 e 2021 (Continuação).

Situação	2014		2015		2016		2017		2018		2019		2020		2021		Total	
	Freq.	%	Freq.	%	Freq.	%	Freq.	%	Freq.	%	Freq.	%	Freq.	%	Freq.	%	Freq.	%
Nutrição (Bacharelado)																		
Aprovado	3	100%	3	100%	3	42,9%	0	0%	0	-	0	-	1	100%	0	-	10	66,7%
Reprovado (I)	0	0%	0	0%	2	28,6%	1	100%	0	-	0	-	0	0%	0	-	3	20%
Reprovado (R)	0	0%	0	0%	0	0%	0	0%	0	-	0	-	0	0%	0	-	0	0%
Trancamento	0	0%	0	0%	2	28,6%	0	0%	0	-	0	-	0	0%	0	-	2	13,3%
Total	3	100%	3	100%	7	100%	1	100%	0	-	0	-	1	100%	0	-	15	100%
Odontologia (Bacharelado)																		
Aprovado	1	50%	0	-	0	-	1	50%	0	0%	0	0%	1	100%	3	50%	6	40%
Reprovado (I)	0	0%	0	-	0	-	1	50%	1	33,3%	0	0%	0	0%	0	0%	2	13,3%
Reprovado (R)	1	50%	0	-	0	-	0	0%	0	0%	0	0%	0	0%	0	0%	1	6,7%
Trancamento	0	0%	0	-	0	-	0	0%	2	66,7%	1	100%	0	0%	3	50%	6	40%
Total	2	100%	0	-	0	-	2	100%	3	100%	1	100%	1	100%	6	100%	15	100%
Pedagogia Diurno (Licenciatura)																		
Aprovado	30	88,2%	38	86,4%	13	56,5%	5	50%	8	66,7%	3	50%	5	62,5%	0	0%	102	73,9%
Reprovado (I)	2	5,9%	2	4,5%	6	26,1%	4	40%	2	16,7%	2	33,3%	0	0%	0	0%	18	13%
Reprovado (R)	0	0%	3	6,8%	0	0%	0	0%	0	0%	0	0%	0	0%	0	0%	3	2,2%
Trancamento	2	5,9%	1	2,3%	4	17,4%	1	10%	2	16,7%	1	16,7%	3	37,5%	1	100%	15	10,9%
Total	34	100%	44	100%	23	100%	10	100%	12	100%	6	100%	8	100%	1	100%	138	100%
Pedagogia Noturno (Licenciatura)																		
Aprovado	43	82,7%	26	92,9%	21	72,4%	2	40%	7	33,3%	5	41,7%	2	33,3%	1	20%	107	67,7%
Reprovado (I)	2	3,8%	0	0%	5	17,2%	3	60%	6	28,6%	6	50%	0	0%	0	0%	22	13,9%
Reprovado (R)	3	5,8%	1	3,6%	0	0%	0	0%	0	0%	0	0%	2	33,3%	3	60%	9	5,7%
Trancamento	4	7,7%	1	3,6%	3	10,3%	0	0%	8	38,1%	1	8,3%	2	33,3%	1	20%	20	12,7%
Total	52	100%	28	100%	29	100%	5	100%	21	100%	12	100%	6	100%	5	100%	158	100%
Psicologia (Psicólogo)																		
Aprovado	53	85,5%	40	67,8%	13	81,2%	4	50%	1	25%	3	60%	1	50%	1	50%	116	73,4%
Reprovado (I)	5	8,1%	8	13,6%	0	0%	2	25%	0	0%	2	40%	0	0%	0	0%	17	10,8%
Reprovado (R)	1	1,6%	3	5,1%	0	0%	0	0%	0	0%	0	0%	0	0%	1	50%	5	3,2%
Trancamento	3	4,8%	8	13,6%	3	18,8%	2	25%	3	75%	0	0%	1	50%	0	0%	20	12,7%
Total	62	100%	59	100%	16	100%	8	100%	4	100%	5	100%	2	100%	2	100%	158	100%

* Foram destacadas na cor cinza as células em que o percentual de aprovados é menor do que o percentual total de aprovados da atividade acadêmica curricular, considerando todo o período avaliado.

Tabela 51: Avaliação da atividade UNI003-Oficina de Língua portuguesa: Leitura e Produção de Textos no período de 2014 e 2021 (Continuação).

Situação	2014		2015		2016		2017		2018		2019		2020		2021		Total	
	Freq.	%	Freq.	%	Freq.	%	Freq.	%	Freq.	%	Freq.	%	Freq.	%	Freq.	%	Freq.	%
Química Noturno (Licenciatura)																		
Aprovado	0	-	0	-	1	100%	8	88,9%	1	100%	0	0%	3	100%	1	33,3%	14	77,8%
Reprovado (I)	0	-	0	-	0	0%	1	11,1%	0	0%	1	100%	0	0%	0	0%	2	11,1%
Reprovado (R)	0	-	0	-	0	0%	0	0%	0	0%	0	0%	0	0%	1	33,3%	1	5,6%
Trancamento	0	-	0	-	0	0%	0	0%	0	0%	0	0%	0	0%	1	33,3%	1	5,6%
Total	0	-	0	-	1	100%	9	100%	1	100%	1	100%	3	100%	3	100%	18	100%
Química Tecnológica (Bacharelado)																		
Aprovado	2	100%	5	83,3%	2	100%	2	66,7%	1	100%	0	0%	0	0%	1	33,3%	13	68,4%
Reprovado (I)	0	0%	0	0%	0	0%	1	33,3%	0	0%	0	0%	0	0%	0	0%	1	5,3%
Reprovado (R)	0	0%	0	0%	0	0%	0	0%	0	0%	0	0%	0	0%	0	0%	0	0%
Trancamento	0	0%	1	16,7%	0	0%	0	0%	0	0%	1	100%	1	100%	2	66,7%	5	26,3%
Total	2	100%	6	100%	2	100%	3	100%	1	100%	1	100%	1	100%	3	100%	19	100%
Relações Econômicas Internacionais (Bacharelado)																		
Aprovado	7	100%	10	83,3%	3	75%	2	66,7%	4	57,1%	0	-	2	50%	0	-	28	75,7%
Reprovado (I)	0	0%	1	8,3%	0	0%	1	33,3%	2	28,6%	0	-	0	0%	0	-	4	10,8%
Reprovado (R)	0	0%	0	0%	0	0%	0	0%	0	0%	0	-	1	25%	0	-	1	2,7%
Trancamento	0	0%	1	8,3%	1	25%	0	0%	1	14,3%	0	-	1	25%	0	-	4	10,8%
Total	7	100%	12	100%	4	100%	3	100%	7	100%	0	-	4	100%	0	-	37	100%
Sistemas de Informação (Bacharelado)																		
Aprovado	15	88,2%	27	90%	20	83,3%	27	87,1%	11	84,6%	7	70%	9	90%	2	66,7%	118	85,5%
Reprovado (I)	0	0%	2	6,7%	2	8,3%	2	6,5%	2	15,4%	1	10%	0	0%	0	0%	9	6,5%
Reprovado (R)	0	0%	0	0%	0	0%	0	0%	0	0%	1	10%	0	0%	0	0%	1	0,7%
Trancamento	2	11,8%	1	3,3%	2	8,3%	2	6,5%	0	0%	1	10%	1	10%	1	33,3%	10	7,2%
Total	17	100%	30	100%	24	100%	31	100%	13	100%	10	100%	10	100%	3	100%	138	100%
Terapia Ocupacional (Bacharelado)																		
Aprovado	0	-	6	30%	4	66,7%	0	0%	0	-	1	33,3%	0	-	0	-	11	33,3%
Reprovado (I)	0	-	1	5%	1	16,7%	2	50%	0	-	1	33,3%	0	-	0	-	5	15,2%
Reprovado (R)	0	-	7	35%	0	0%	1	25%	0	-	0	0%	0	-	0	-	8	24,2%
Trancamento	0	-	6	30%	1	16,7%	1	25%	0	-	1	33,3%	0	-	0	-	9	27,3%
Total	0	-	20	100%	6	100%	4	100%	0	-	3	100%	0	-	0	-	33	100%

* Foram destacadas na cor cinza as células em que o percentual de aprovados é menor do que o percentual total de aprovados da atividade acadêmica curricular, considerando todo o período avaliado.

Tabela 51: Avaliação da atividade UNI003-Oficina de Língua portuguesa: Leitura e Produção de Textos no período de 2014 e 2021 (Continuação).

Situação	2014		2015		2016		2017		2018		2019		2020		2021		Total	
	Freq.	%	Freq.	%	Freq.	%	Freq.	%	Freq.	%	Freq.	%	Freq.	%	Freq.	%	Freq.	%
Turismo (Bacharelado)																		
Aprovado	32	76,2%	24	80%	17	77,3%	18	69,2%	7	50%	3	42,9%	5	100%	2	100%	108	73%
Reprovado (I)	4	9,5%	2	6,7%	4	18,2%	6	23,1%	6	42,9%	3	42,9%	0	0%	0	0%	25	16,9%
Reprovado (R)	1	2,4%	2	6,7%	0	0%	0	0%	0	0%	0	0%	0	0%	0	0%	3	2%
Trancamento	5	11,9%	2	6,7%	1	4,5%	2	7,7%	1	7,1%	1	14,3%	0	0%	0	0%	12	8,1%
Total	42	100%	30	100%	22	100%	26	100%	14	100%	7	100%	5	100%	2	100%	148	100%
TOTAL																		
Aprovado	717	77%	711	72,4%	660	62,8%	582	62%	525	54,3%	459	54,8%	520	66,9%	395	57,9%	4569	63,8%
Reprovado (I)	74	7,9%	92	9,4%	234	22,3%	256	27,3%	290	30%	247	29,5%	0	0%	0	0%	1193	16,6%
Reprovado (R)	75	8,1%	72	7,3%	4	0,4%	11	1,2%	6	0,6%	36	4,3%	125	16,1%	106	15,5%	435	6,1%
Trancamento	65	7%	107	10,9%	153	14,6%	89	9,5%	146	15,1%	96	11,5%	132	17%	181	26,5%	969	13,5%
Total	931	100%	982	100%	1051	100%	938	100%	967	100%	838	100%	777	100%	682	100%	7166	100%

* Foram destacadas na cor cinza as células em que o percentual de aprovados é menor do que o percentual total de aprovados da atividade acadêmica curricular, considerando todo o período avaliado.

UNI003–Oficina de Língua portuguesa: Leitura e Produção de Textos

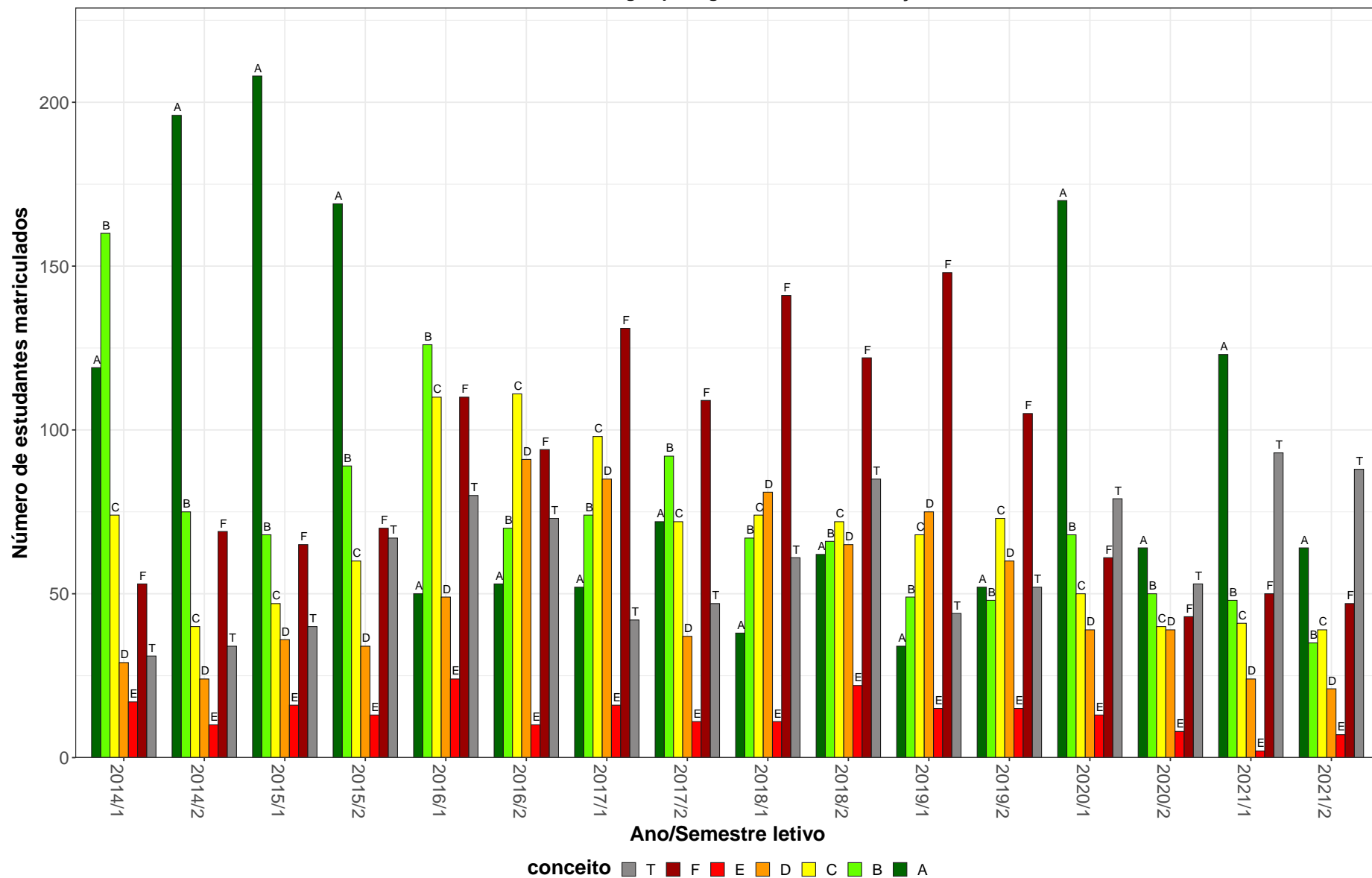


Figura 50: Conceitos obtidos pelos estudantes e número de trancamentos na atividade acadêmica curricular UNI003-Oficina de Língua portuguesa: Leitura e Produção de Textos no período de 2014 a 2021 na Faculdade de Letras.

3 Evasão dos cursos de graduação sediados na Faculdade de Letras

Esta seção avalia a taxa de evasão dos cursos sediados na Faculdade de Letras, incluindo indicadores adotados pelo Instituto Nacional de Estudos e Pesquisas Educacionais Anísio Teixeira (Inep). Maiores detalhes sobre os indicadores podem ser encontrados em [1]. Especificamente, os indicadores analisados são:

- **Evasão do curso:** considera-se como evasão do curso o desligamento ou desistência formal do curso sem a conclusão do mesmo, incluindo também o caso de reopção de curso no âmbito de vagas remanescentes dentro da UFMG.
- **Taxa de Eficiência:** percentual de estudantes da turma¹ analisada que concluíram o curso dentro do tempo padrão de integralização.
- **Taxa de Evasão Acumulada:** percentual de estudantes de uma dada turma que evadiram do curso até o ano t , em relação ao número de ingressantes na turma analisada.
- **Taxa de Evasão Anual:** percentual de estudantes de uma dada turma que evadiram do curso no ano t , em relação ao número de ingressantes na turma.

É válido ressaltar que o percentual de concluintes naturalmente reduz por ano de ingresso. Isso acontece pois os ingressantes nos anos mais recentes tiveram menos tempo, ou mesmo tempo abaixo do padrão, para concluir o curso. Ressalta-se ainda que, em caso de trancamento total do período letivo, o mesmo foi contabilizado como tempo no curso. Os resultados foram separados em subseções específicas para cada curso de graduação. Maiores detalhes podem ser encontrados nos relatórios específicos de cada curso de graduação.

Antes de iniciar a análise dos indicadores, é importante compreender as transformações que ocorreram nos processos seletivos de vagas iniciais dos cursos de graduação da

¹Considera-se como turma o total de estudantes que ingressaram em um dado curso no mesmo ano, incluindo o ingresso via processo seletivo de vagas iniciais ou por vagas remanescentes. Para os cursos em que o ingresso ocorre em dois semestres, leva-se em consideração o semestre de ingresso do estudante no cálculo do número de períodos letivos cursados.

UFMG. A Tabela 52 resume as principais características dos processos seletivos no período analisado. Destaca-se que nos anos de 2014 e de 2015 a UFMG ofertou suas vagas em duas edições do SiSU: as vagas para ingresso no primeiro semestre foram ofertadas na primeira edição e as vagas para ingresso no segundo semestre na segunda edição. Isso permitiu que os estudantes participassem dos dois SiSUs do ano utilizando a mesma nota do ENEM, obtida no ano anterior. Estudos realizados pelo Setor de Estatística da Prograd mostraram que, em 2014 e 2015, cerca de 10% dos estudantes que ingressaram em vagas da UFMG ofertadas no primeiro semestre evadiram para ocupar novas vagas da UFMG, ofertadas no segundo semestre do mesmo ano, utilizando a segunda edição do SiSU. A partir de 2016 a UFMG passou a ofertar todas as suas vagas na primeira edição do SiSU.

Tabela 52: Características dos Processos Seletivos

Período	Processo Seletivo			Ação Afirmativa
	1ª Etapa	2ª Etapa	Número de edições	
2008	UFMG	UFMG	-	Não tem
2009-2010	UFMG	UFMG	-	Bônus de 10% e 15%
2011-2012	ENEM	UFMG	-	Bônus de 10% e 15%
2013	ENEM	UFMG	-	Cotas 12,5%
2014	SiSU	-	2	Cotas 25%
2015	SiSU	-	2	Cotas 37,5%
2016-2017	SiSU	-	1	Cotas 50%
2018-2021	SiSU	-	1	Cotas 50% + PCD

* PCD = Reserva de vagas para candidatos com deficiência.

3.1 Letras Diurno (Bacharelado)

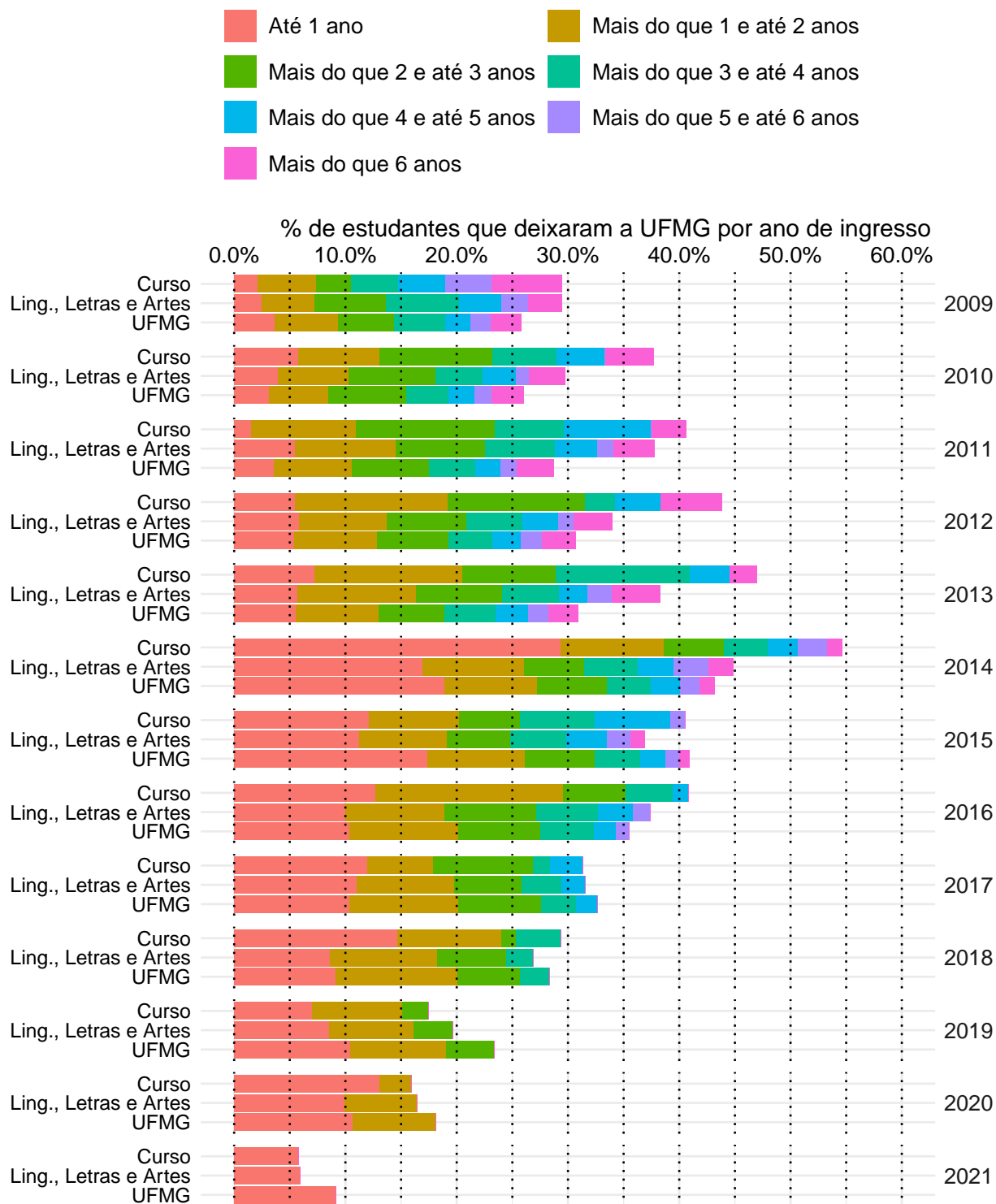


Figura 51: Taxa de evasão anual do curso de Letras Diurno, modalidade Bacharelado.

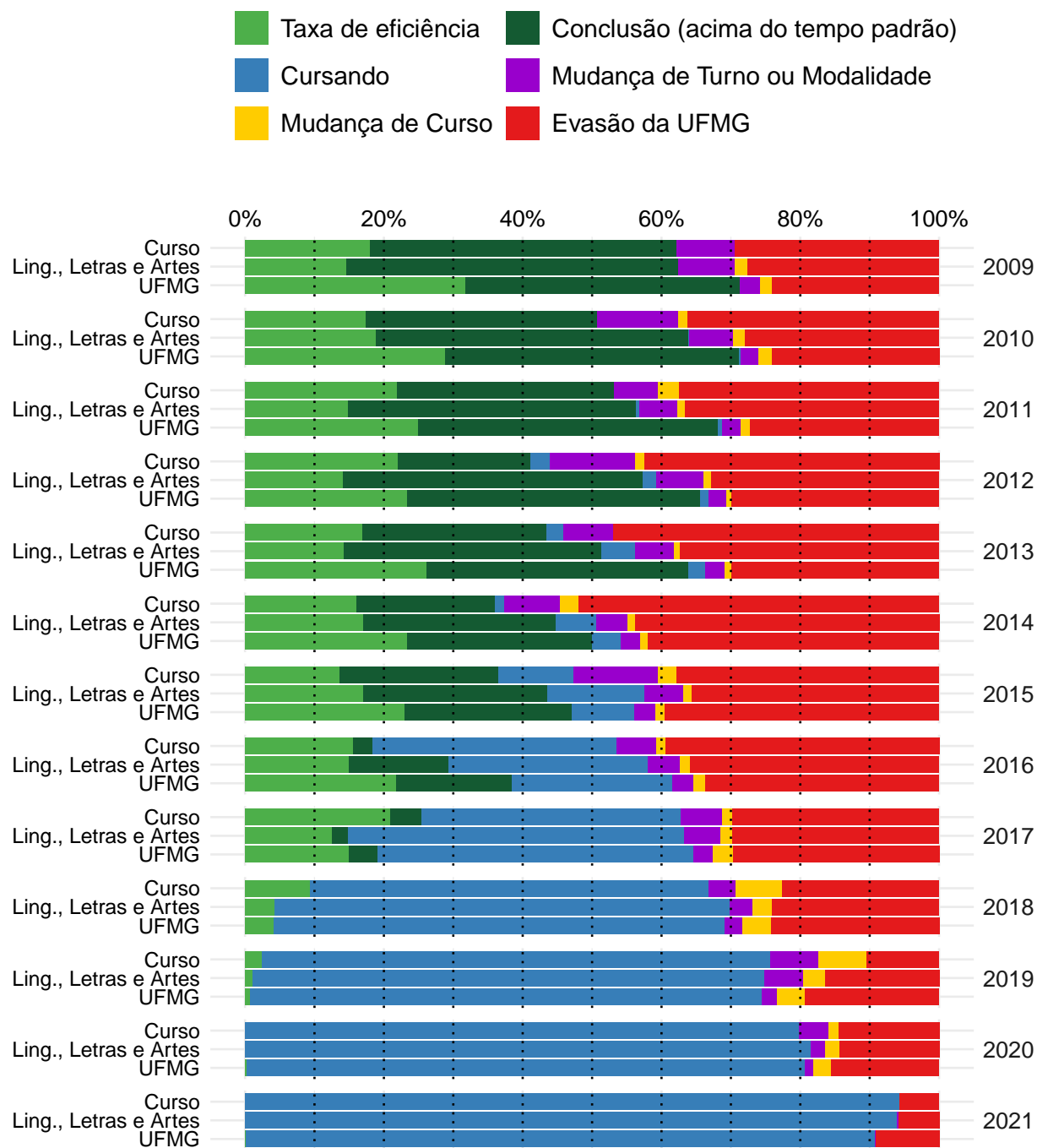


Figura 52: Situação dos estudantes do curso de Letras Diurno (Bacharelado), após o término do período letivo de 2021/2 A taxa de eficiência refere-se à proporção de estudantes que concluíram o curso dentro do tempo padrão de integralização. Mudança de turno ou modalidade corresponde tanto à troca de diurno para noturno, e vice-versa, quanto a alteração entre as modalidades bacharelado e licenciatura. Mudança de curso troca de curso dentro da UFMG, por meio de reopção, no âmbito das vagas remanescentes (exceto casos de mudança de turno ou modalidade). Evasão da UFMG equivale ao desligamento ou evasão da UFMG sem a conclusão de curso de graduação.

3.2 Letras Diurno (Licenciatura)

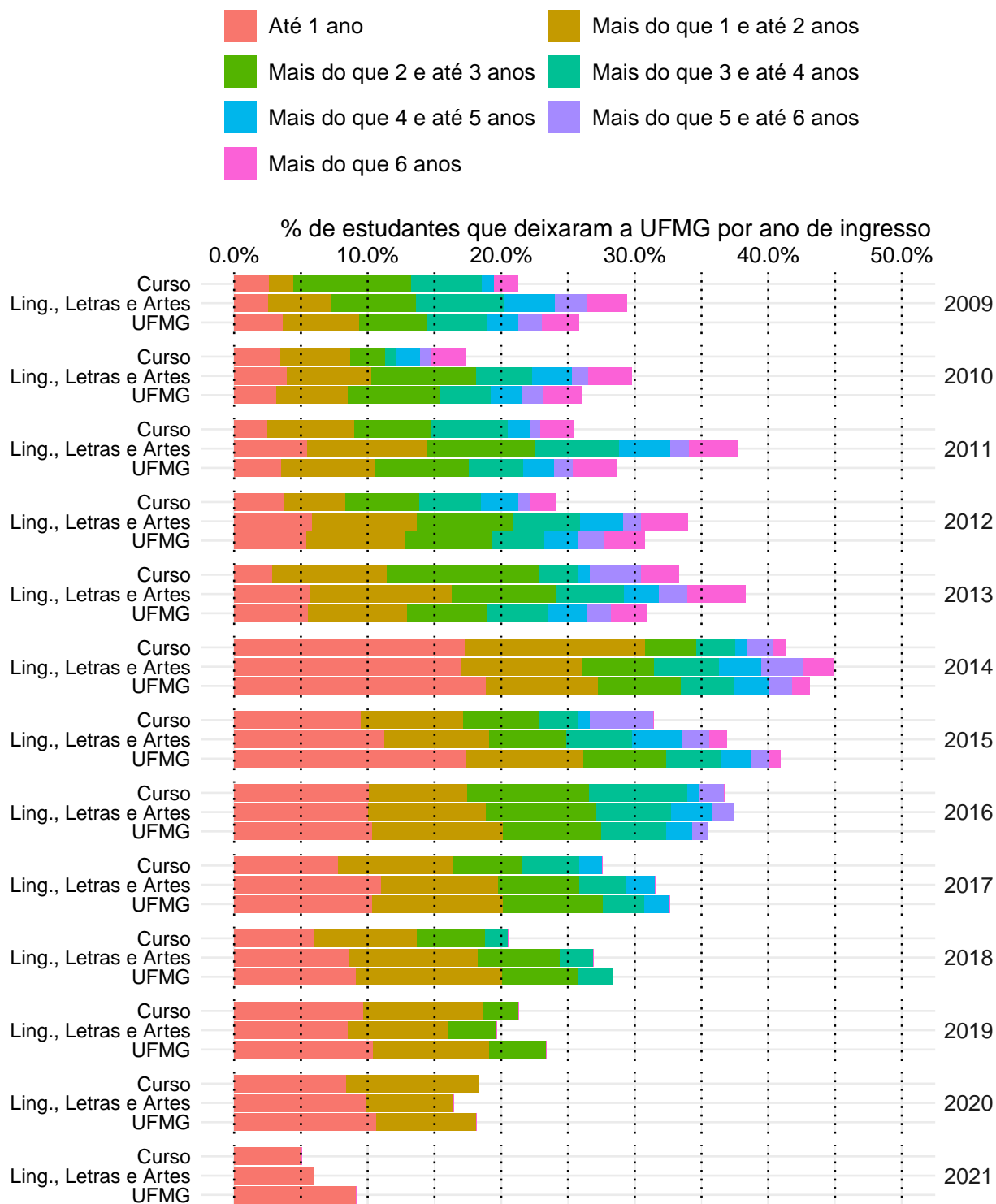


Figura 53: Taxa de evasão anual do curso de Letras Diurno, modalidade Licenciatura.

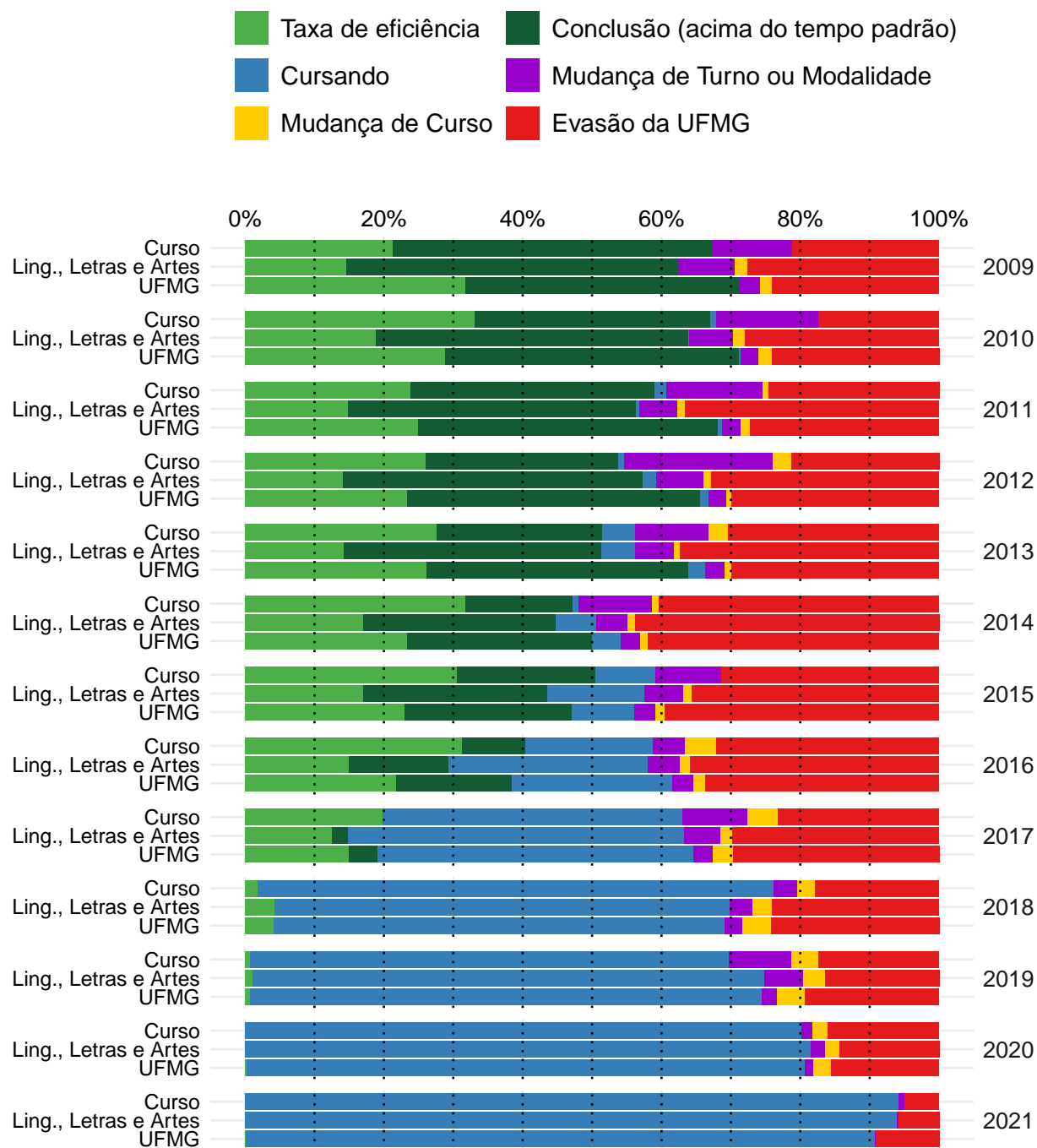


Figura 54: Situação dos estudantes do curso de Letras Diurno (Licenciatura), após o término do período letivo de 2021/2 A taxa de eficiência refere-se à proporção de estudantes que concluíram o curso dentro do tempo padrão de integralização. Mudança de turno ou modalidade corresponde tanto à troca de diurno para noturno, e vice-versa, quanto a alteração entre as modalidades bacharelado e licenciatura. Mudança de curso troca de curso dentro da UFMG, por meio de reopção, no âmbito das vagas remanescentes (exceto casos de mudança de turno ou modalidade). Evasão da UFMG equivale ao desligamento ou evasão da UFMG sem a conclusão de curso de graduação.

3.3 Letras Libras (Licenciatura)

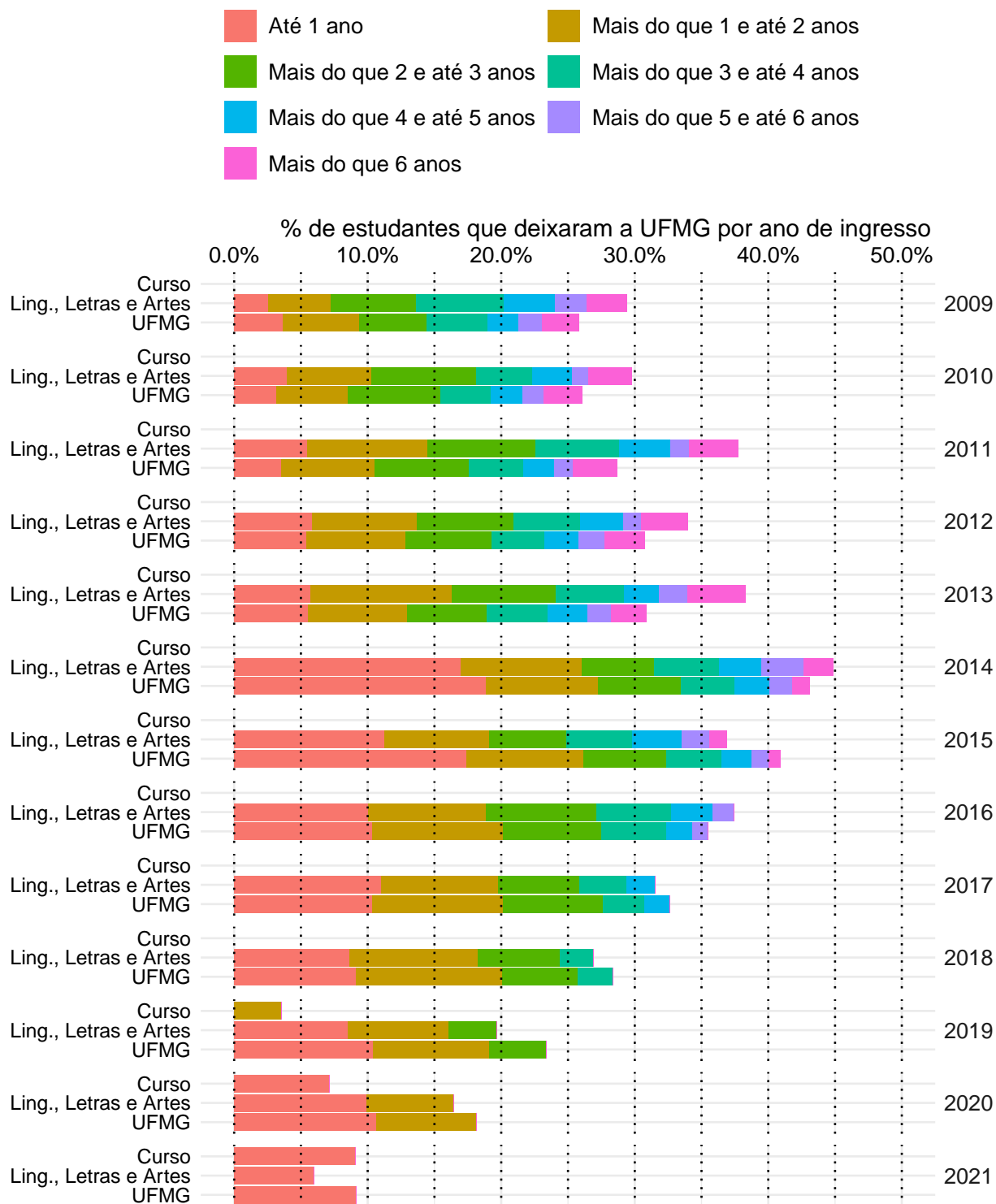


Figura 55: Taxa de evasão anual do curso de Letras Libras, modalidade Licenciatura.

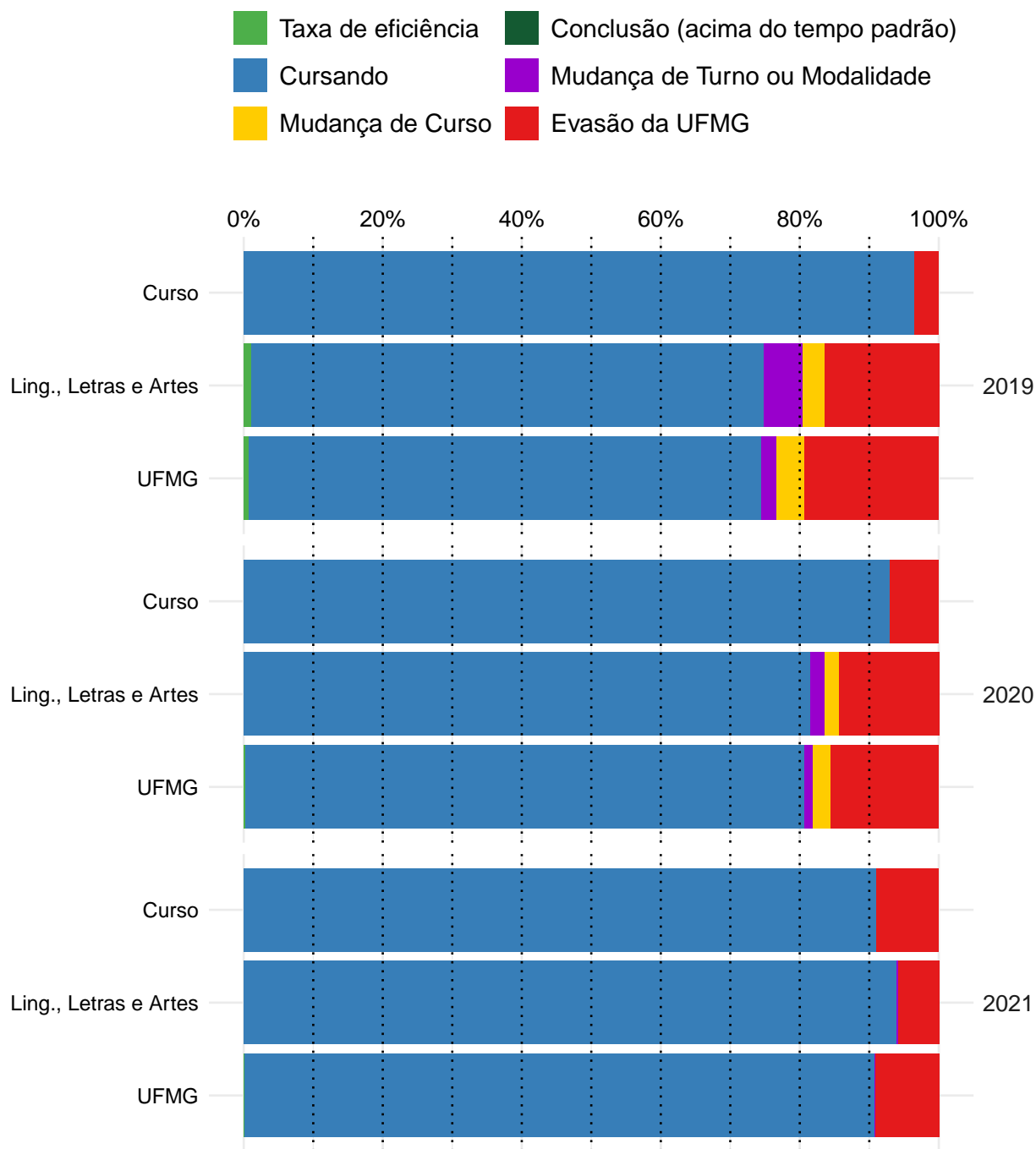


Figura 56: Situação dos estudantes do curso de Letras Libras (Licenciatura), após o término do período letivo de 2021/2 A taxa de eficiência refere-se à proporção de estudantes que concluíram o curso dentro do tempo padrão de integralização. Mudança de turno ou modalidade corresponde tanto à troca de diurno para noturno, e vice-versa, quanto a alteração entre as modalidades bacharelado e licenciatura. Mudança de curso troca de curso dentro da UFMG, por meio de reopção, no âmbito das vagas remanescentes (exceto casos de mudança de turno ou modalidade). Evasão da UFMG equivale ao desligamento ou evasão da UFMG sem a conclusão de curso de graduação.

3.4 Letras Noturno (Bacharelado)

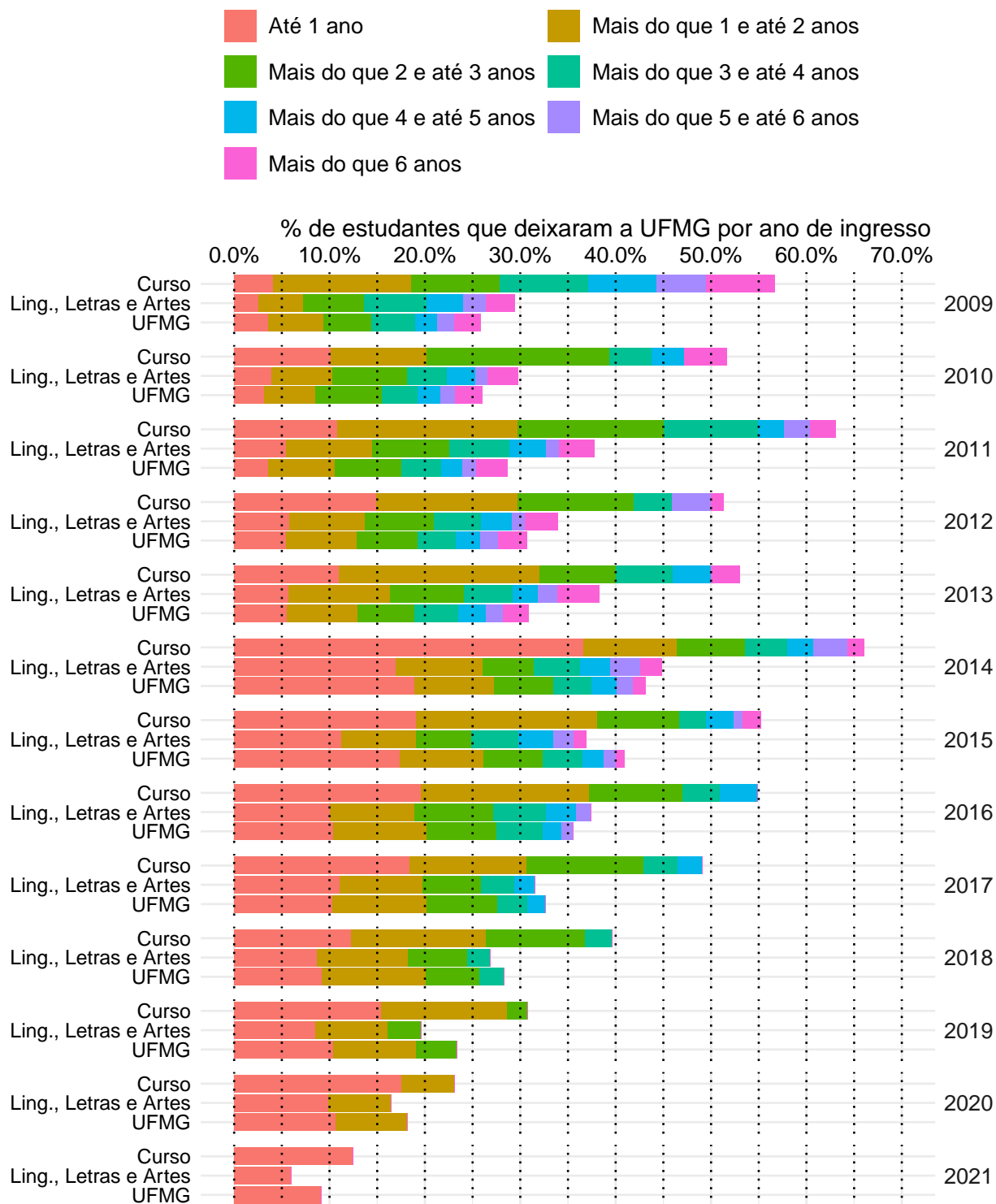


Figura 57: Taxa de evasão anual do curso de Letras Noturno, modalidade Bacharelado.

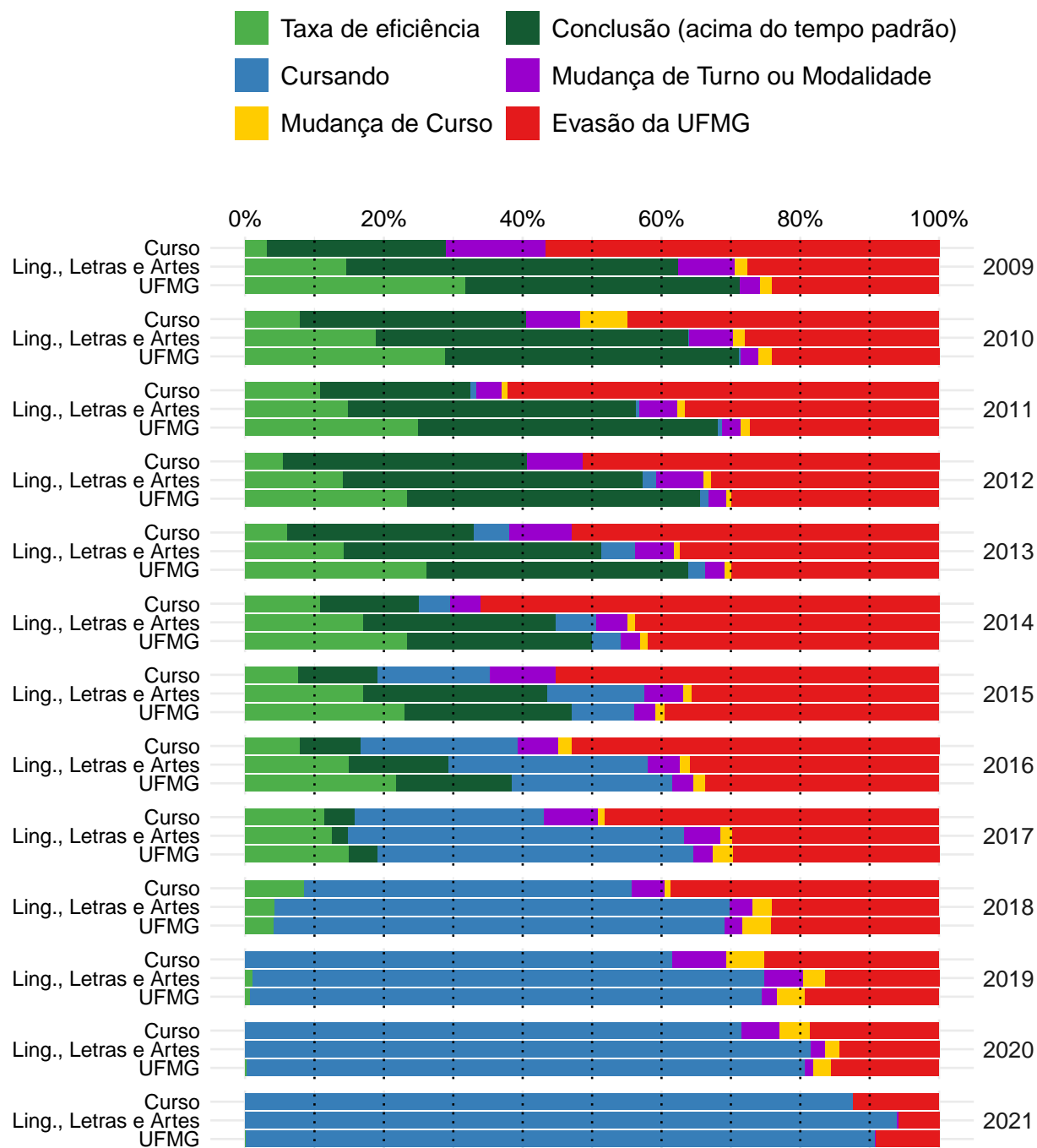


Figura 58: Situação dos estudantes do curso de Letras Noturno (Bacharelado), após o término do período letivo de 2021/2 A taxa de eficiência refere-se à proporção de estudantes que concluíram o curso dentro do tempo padrão de integralização. Mudança de turno ou modalidade corresponde tanto à troca de diurno para noturno, e vice-versa, quanto a alteração entre as modalidades bacharelado e licenciatura. Mudança de curso troca de curso dentro da UFMG, por meio de reopção, no âmbito das vagas remanescentes (exceto casos de mudança de turno ou modalidade). Evasão da UFMG equivale ao desligamento ou evasão da UFMG sem a conclusão de curso de graduação.

3.5 Letras Noturno (Licenciatura)

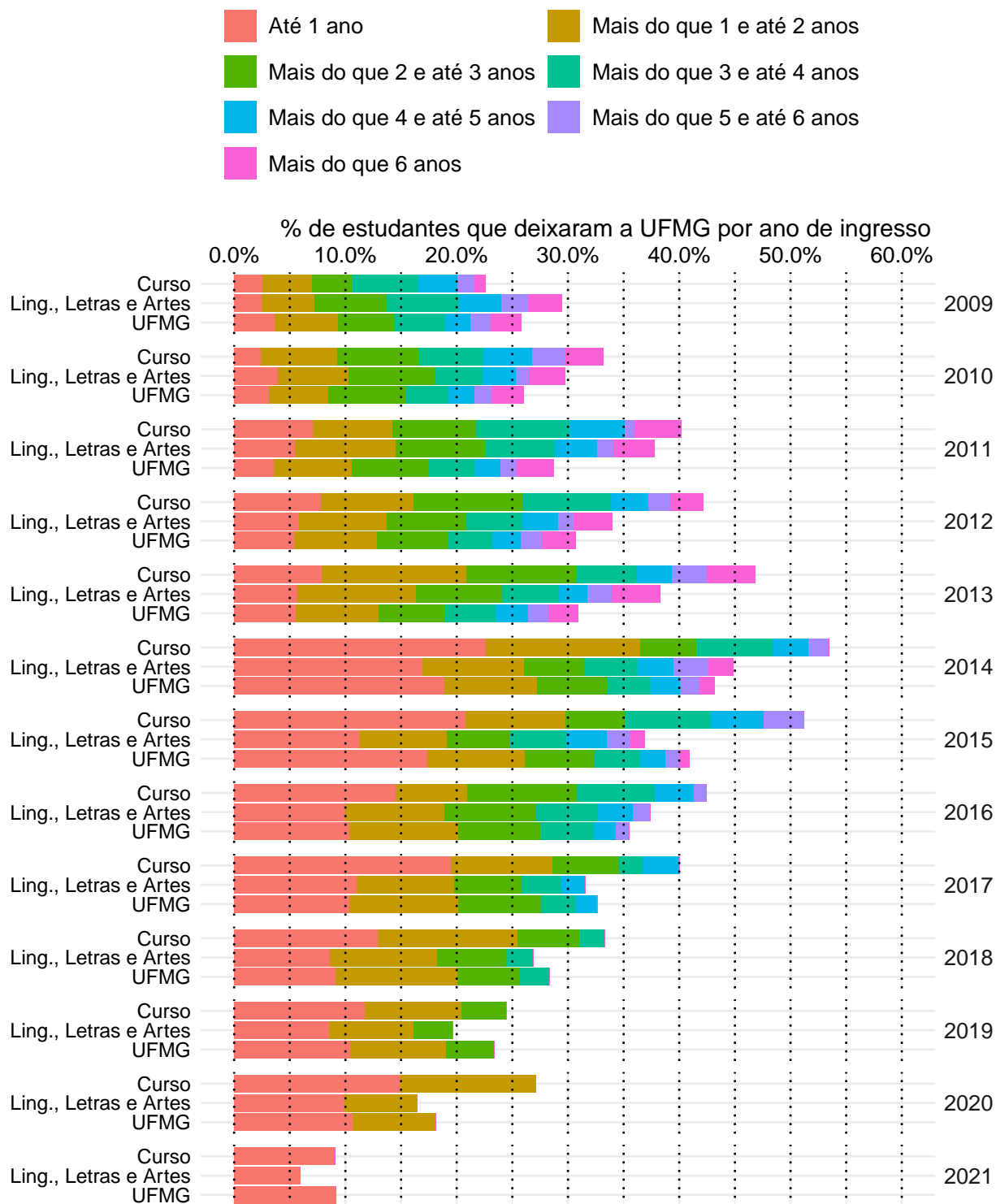


Figura 59: Taxa de evasão anual do curso de Letras Noturno, modalidade Licenciatura.

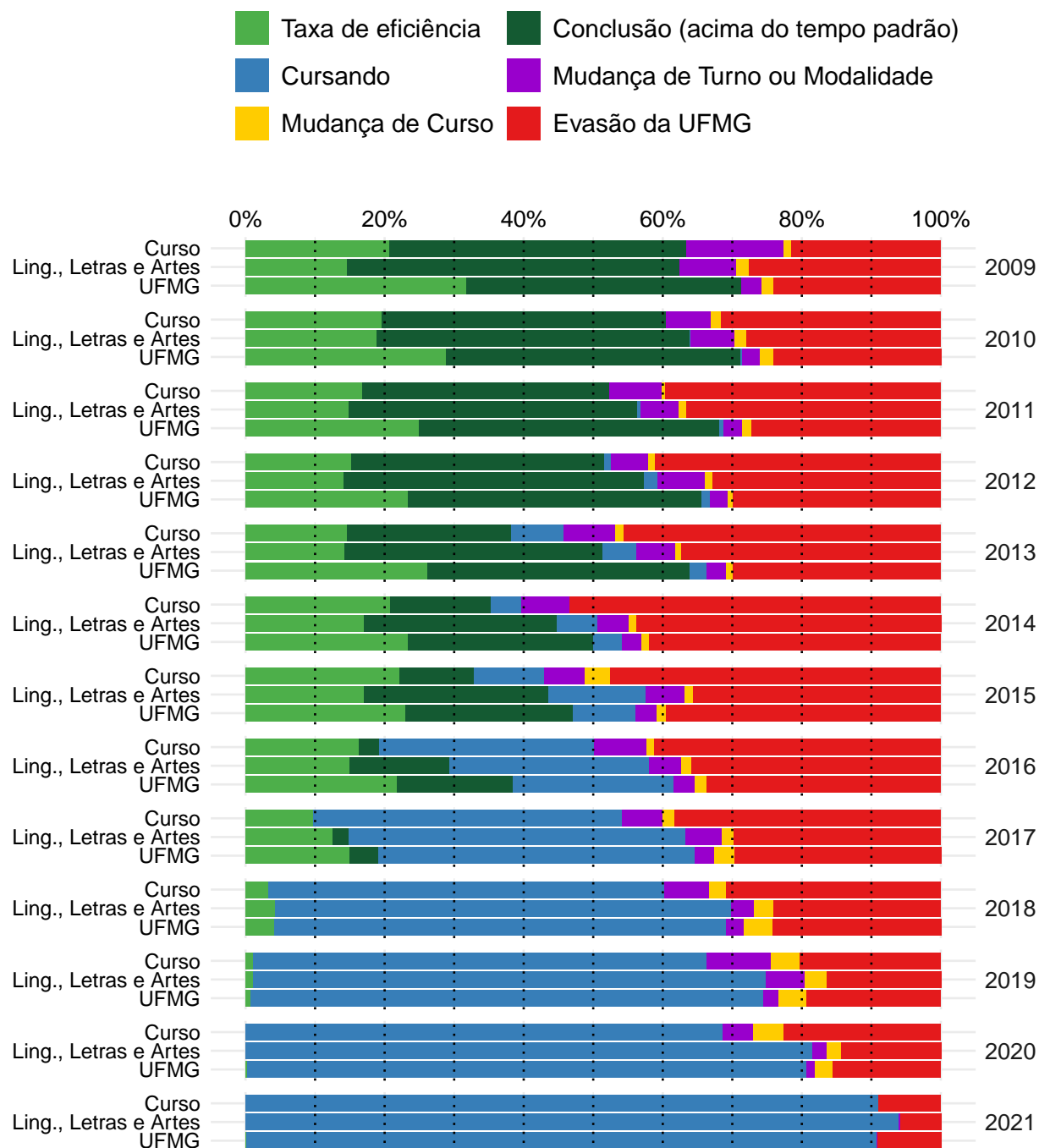


Figura 60: Situação dos estudantes do curso de Letras Noturno (Licenciatura), após o término do período letivo de 2021/2 A taxa de eficiência refere-se à proporção de estudantes que concluíram o curso dentro do tempo padrão de integralização. Mudança de turno ou modalidade corresponde tanto à troca de diurno para noturno, e vice-versa, quanto a alteração entre as modalidades bacharelado e licenciatura. Mudança de curso troca de curso dentro da UFMG, por meio de reopção, no âmbito das vagas remanescentes (exceto casos de mudança de turno ou modalidade). Evasão da UFMG equivale ao desligamento ou evasão da UFMG sem a conclusão de curso de graduação.

Referências

- [1] INSTITUTO NACIONAL DE ESTUDOS E PESQUISAS EDUCACIONAIS ANÍSIO TEIXEIRA, Diretoria de Estatísticas Educacionais, 2017. *Metodologia de cálculo dos indicadores de fluxo da educação superior*, Brasília.
- [2] R CORE TEAM, 2018. *R: A language and environment for statistical computing*. R Foundation for Statistical Computing, Vienna, Austria. URL <https://www.R-project.org/>.
- [3] UNIVERSIDADE FEDERAL DE MINAS GERAIS, 2018. *Plano de Desenvolvimento Institucional*. <https://www.ufmg.br/pdi/2018-2023/wp-content/uploads/2019/03/PDI-revisado06032019.pdf>. Acesso em 14/10/2019.