

UNIVERSIDADE FEDERAL DE MINAS GERAIS



Análise da retenção das atividades acadêmicas  
curriculares ofertadas e da evasão dos cursos  
sediados na Unidade Acadêmica:

Faculdade de Odontologia

Belo Horizonte

Novembro de 2022

# **PRÓ-REITORIA DE GRADUAÇÃO /SETOR DE ESTATÍSTICA**

## **PRÓ-REITOR DE GRADUAÇÃO**

PPROF. BRUNO OTÁVIO SOARES TEIXEIRA

## **PRÓ-REITORA ADJUNTA DE GRADUAÇÃO**

PROFA. MARIA JOSÉ BATISTA PINTO FLORES

## **COORDENADORA DO SETOR DE ESTATÍSTICA**

LUCIANA GONÇALVES DE OLIVEIRA GOTELIPE

## **EQUIPE SETOR DE ESTATÍSTICA**

LUÍS OTÁVIO CAMPOS SILVA

LEONARDO PAES VIEIRA

BRUNO BRAGA FONSECA

Contato: [estatistica@prograd.ufmg.br](mailto:estatistica@prograd.ufmg.br)

# Sumário

<b>1</b>	<b>Introdução</b>	<b>1</b>
<b>2</b>	<b>Retenção das principais atividades acadêmicas curriculares</b>	<b>2</b>
2.1	Atividades acadêmicas curriculares ofertadas pelo Departamento CPC . . .	7
2.2	Atividades acadêmicas curriculares ofertadas pelo Departamento FAO . . .	33
2.3	Atividades acadêmicas curriculares ofertadas pelo Departamento INU . . .	47
2.4	Atividades acadêmicas curriculares ofertadas pelo Departamento ODR . . .	51
2.5	Atividades acadêmicas curriculares ofertadas pelo Departamento OPO . . .	77
2.6	Atividades acadêmicas curriculares ofertadas pelo Departamento OSP . . .	89
2.7	Atividades acadêmicas curriculares ofertadas pelo Departamento UNI . . .	105
<b>3</b>	<b>Evasão dos cursos de graduação sediados na Faculdade de Odontologia</b>	<b>107</b>
3.1	Odontologia (Bacharelado) . . . . .	109
	<b>Referências</b>	<b>111</b>

## Lista de Tabelas

1	Atividades acadêmicas curriculares ofertadas pela Faculdade de Odontologia no ano de 2020 a 2021 . . . . .	4
2	Avaliação da atividade CPC014-Topicos em Clinica, Cirurgia e Patologia no período de 2014 e 2021. . . . .	7
3	Avaliação da atividade CPC026-Diagnostico Planejamento Na Atenção Individual A Saude Bucal no período de 2014 e 2021. . . . .	9
4	Avaliação da atividade CPC027-Cirurgia Ambulatorial I no período de 2014 e 2021. . . . .	11
5	Avaliação da atividade CPC028-Patologia, Estomatologia e Radiologia I no período de 2014 e 2021. . . . .	13
6	Avaliação da atividade CPC029-Patologia, Estomatologia e Radiologia II no período de 2014 e 2021. . . . .	15
7	Avaliação da atividade CPC030-Periodontia I no período de 2014 e 2021. . .	17
8	Avaliação da atividade CPC031-Cirurgia Ambulatorial II no período de 2014 e 2021. . . . .	19
9	Avaliação da atividade CPC034-Implantes Dentarios no período de 2014 e 2021. . . . .	21
10	Avaliação da atividade CPC035-Odontologia Hospitalar no período de 2014 e 2021. . . . .	23
11	Avaliação da atividade CPC038-Topicos em Clinica, Patologia e Cirurgia Odontologica I no período de 2014 e 2021. . . . .	25
12	Avaliação da atividade CPC042-Estagio em Tecnologia em Radiologia Odontologica no período de 2014 e 2021. . . . .	27
13	Avaliação da atividade CPC044-Introdução A Pratica Clinica no período de 2014 e 2021. . . . .	29
14	Avaliação da atividade CPC045-Atenção Integral ão Adulto I no período de 2014 e 2021. . . . .	31
15	Avaliação da atividade FAO004-Programa de Iniciação A Pesquisa II no período de 2014 e 2021. . . . .	33

16	Avaliação da atividade FAO019-Odontologia Aplicada A Fonoaudiologia I no período de 2014 e 2021. . . . .	35
17	Avaliação da atividade FAO020-Odontologia Aplicada A Fonoaudiologia II no período de 2014 e 2021. . . . .	37
18	Avaliação da atividade FAO023-Trabalho de Conclusão de Curso II no período de 2014 e 2021. . . . .	39
19	Avaliação da atividade FAO028-Trabalho de Conclusão de Curso III no período de 2014 e 2021. . . . .	41
20	Avaliação da atividade FAO030-Topicos em Odontologia II no período de 2014 e 2021. . . . .	43
21	Avaliação da atividade FAO031-Topicos em Odontologia III no período de 2014 e 2021. . . . .	45
22	Avaliação da atividade INU018-Fundamentos da Odontologia Restauradora no período de 2014 e 2021. . . . .	47
23	Avaliação da atividade INU019-Atenção Integral ão Adolescente no período de 2014 e 2021. . . . .	49
24	Avaliação da atividade ODR019-Topicos em Odontologia Restauradora no período de 2014 e 2021. . . . .	51
25	Avaliação da atividade ODR035-Topicos em Estetica Restauradora no período de 2014 e 2021. . . . .	53
26	Avaliação da atividade ODR039-Topicos em Odontologia Restauradora/P no período de 2014 e 2021. . . . .	55
27	Avaliação da atividade ODR041-Materiais Dentarios I no período de 2014 e 2021. . . . .	57
28	Avaliação da atividade ODR042-Oclusão no período de 2014 e 2021. . . . .	59
29	Avaliação da atividade ODR043-Dentistica I no período de 2014 e 2021. . . . .	61
30	Avaliação da atividade ODR044-Endodontia I no período de 2014 e 2021. . . . .	63
31	Avaliação da atividade ODR045-Praticas Laboratoriais em Restaurações Metalicas no período de 2014 e 2021. . . . .	65

32	Avaliação da atividade ODR046-Materiais Dentaros II no período de 2014 e 2021. . . . .	67
33	Avaliação da atividade ODR048-Endodontia II no período de 2014 e 2021. . . . .	69
34	Avaliação da atividade ODR049-Dentística III no período de 2014 e 2021. . . . .	71
35	Avaliação da atividade ODR053-Traumatismo Dentário I no período de 2014 e 2021. . . . .	73
36	Avaliação da atividade ODR061-Estética no período de 2014 e 2021. . . . .	75
37	Avaliação da atividade OPO006-Topicos em Odontopediatria e Ortodontia no período de 2014 e 2021. . . . .	77
38	Avaliação da atividade OPO013-Trabalho de Conclusão de Curso I no período de 2014 e 2021. . . . .	79
39	Avaliação da atividade OPO014-Prevenção Individual A Carie e Aos Problemas de Oclusão no período de 2014 e 2021. . . . .	81
40	Avaliação da atividade OPO015-Estágio em Ações Coletivas I no período de 2014 e 2021. . . . .	83
41	Avaliação da atividade OPO016-Atenção Integral A Criança I no período de 2014 e 2021. . . . .	85
42	Avaliação da atividade OPO017-Atenção Integral A Criança II no período de 2014 e 2021. . . . .	87
43	Avaliação da atividade OSP012-Topicos em Odontologia Social e Preventiva no período de 2014 e 2021. . . . .	89
44	Avaliação da atividade OSP016-Topicos em Educação para A Saude no período de 2014 e 2021. . . . .	91
45	Avaliação da atividade OSP022-Odontologia e Universidade no período de 2014 e 2021. . . . .	93
46	Avaliação da atividade OSP023-Introdução A Epidemiologia e Bioestatística no período de 2014 e 2021. . . . .	95
47	Avaliação da atividade OSP024-Integralidade do Cuidado no período de 2014 e 2021. . . . .	97

48	Avaliação da atividade OSP026-Organização da Prática Odontológica no período de 2014 e 2021. . . . .	99
49	Avaliação da atividade OSP030-Aprender A Conviver no período de 2014 e 2021. . . . .	101
50	Avaliação da atividade OSP040-Ciências Sociais Articuladas no período de 2014 e 2021. . . . .	103
51	Avaliação da atividade UNI102-Saúde da Pessoa com Deficiência no período de 2014 e 2021. . . . .	105
52	Características dos Processos Seletivos . . . . .	108

## Lista de Figuras

1	Conceitos obtidos pelos estudantes e número de trancamentos na atividade acadêmica curricular CPC014-Topicos em Clinica, Cirurgia e Patologia no período de 2014 a 2021 na Faculdade de Odontologia. . . . .	8
2	Conceitos obtidos pelos estudantes e número de trancamentos na atividade acadêmica curricular CPC026-Diagnostico Planejamento Na Atenção Individual A Saude Bucal no período de 2014 a 2021 na Faculdade de Odontologia.	10
3	Conceitos obtidos pelos estudantes e número de trancamentos na atividade acadêmica curricular CPC027-Cirurgia Ambulatorial I no período de 2014 a 2021 na Faculdade de Odontologia. . . . .	12
4	Conceitos obtidos pelos estudantes e número de trancamentos na atividade acadêmica curricular CPC028-Patologia, Estomatologia e Radiologia I no período de 2014 a 2021 na Faculdade de Odontologia. . . . .	14
5	Conceitos obtidos pelos estudantes e número de trancamentos na atividade acadêmica curricular CPC029-Patologia, Estomatologia e Radiologia II no período de 2014 a 2021 na Faculdade de Odontologia. . . . .	16
6	Conceitos obtidos pelos estudantes e número de trancamentos na atividade acadêmica curricular CPC030-Periodontia I no período de 2014 a 2021 na Faculdade de Odontologia. . . . .	18
7	Conceitos obtidos pelos estudantes e número de trancamentos na atividade acadêmica curricular CPC031-Cirurgia Ambulatorial II no período de 2014 a 2021 na Faculdade de Odontologia. . . . .	20
8	Conceitos obtidos pelos estudantes e número de trancamentos na atividade acadêmica curricular CPC034-Implantes Dentarios no período de 2014 a 2021 na Faculdade de Odontologia. . . . .	22
9	Conceitos obtidos pelos estudantes e número de trancamentos na atividade acadêmica curricular CPC035-Odontologia Hospitalar no período de 2014 a 2021 na Faculdade de Odontologia. . . . .	24



10	Conceitos obtidos pelos estudantes e número de trancamentos na atividade acadêmica curricular CPC038-Topicos em Clinica, Patologia e Cirurgia Odontologica I no período de 2014 a 2021 na Faculdade de Odontologia. . .	26
11	Conceitos obtidos pelos estudantes e número de trancamentos na atividade acadêmica curricular CPC042-Estagio em Tecnologia em Radiologia Odontologica no período de 2014 a 2021 na Faculdade de Odontologia. . . .	28
12	Conceitos obtidos pelos estudantes e número de trancamentos na atividade acadêmica curricular CPC044-Introdução A Pratica Clinica no período de 2014 a 2021 na Faculdade de Odontologia. . . . .	30
13	Conceitos obtidos pelos estudantes e número de trancamentos na atividade acadêmica curricular CPC045-Atenção Integral ão Adulto I no período de 2014 a 2021 na Faculdade de Odontologia. . . . .	32
14	Conceitos obtidos pelos estudantes e número de trancamentos na atividade acadêmica curricular FAO004-Programa de Iniciação A Pesquisa II no período de 2014 a 2021 na Faculdade de Odontologia. . . . .	34
15	Conceitos obtidos pelos estudantes e número de trancamentos na atividade acadêmica curricular FAO019-Odontologia Aplicada A Fonoaudiologia I no período de 2014 a 2021 na Faculdade de Odontologia. . . . .	36
16	Conceitos obtidos pelos estudantes e número de trancamentos na atividade acadêmica curricular FAO020-Odontologia Aplicada A Fonoaudiologia II no período de 2014 a 2021 na Faculdade de Odontologia. . . . .	38
17	Conceitos obtidos pelos estudantes e número de trancamentos na atividade acadêmica curricular FAO023-Trabalho de Conclusão de Curso II no período de 2014 a 2021 na Faculdade de Odontologia. . . . .	40
18	Conceitos obtidos pelos estudantes e número de trancamentos na atividade acadêmica curricular FAO028-Trabalho de Conclusão de Curso III no período de 2014 a 2021 na Faculdade de Odontologia. . . . .	42
19	Conceitos obtidos pelos estudantes e número de trancamentos na atividade acadêmica curricular FAO030-Topicos em Odontologia II no período de 2014 a 2021 na Faculdade de Odontologia. . . . .	44

20	Conceitos obtidos pelos estudantes e número de trancamentos na atividade acadêmica curricular FAO031-Topicos em Odontologia III no período de 2014 a 2021 na Faculdade de Odontologia. . . . .	46
21	Conceitos obtidos pelos estudantes e número de trancamentos na atividade acadêmica curricular INU018-Fundamentos da Odontologia Restauradora no período de 2014 a 2021 na Faculdade de Odontologia. . . . .	48
22	Conceitos obtidos pelos estudantes e número de trancamentos na atividade acadêmica curricular INU019-Atenção Integral ão Adolescente no período de 2014 a 2021 na Faculdade de Odontologia. . . . .	50
23	Conceitos obtidos pelos estudantes e número de trancamentos na atividade acadêmica curricular ODR019-Topicos em Odontologia Restauradora no período de 2014 a 2021 na Faculdade de Odontologia. . . . .	52
24	Conceitos obtidos pelos estudantes e número de trancamentos na atividade acadêmica curricular ODR035-Topicos em Estetica Restauradora no período de 2014 a 2021 na Faculdade de Odontologia. . . . .	54
25	Conceitos obtidos pelos estudantes e número de trancamentos na atividade acadêmica curricular ODR039-Topicos em Odontologia Restauradora/P no período de 2014 a 2021 na Faculdade de Odontologia. . . . .	56
26	Conceitos obtidos pelos estudantes e número de trancamentos na atividade acadêmica curricular ODR041-Materiais Dentarios I no período de 2014 a 2021 na Faculdade de Odontologia. . . . .	58
27	Conceitos obtidos pelos estudantes e número de trancamentos na atividade acadêmica curricular ODR042-Oclusão no período de 2014 a 2021 na Faculdade de Odontologia. . . . .	60
28	Conceitos obtidos pelos estudantes e número de trancamentos na atividade acadêmica curricular ODR043-Dentistica I no período de 2014 a 2021 na Faculdade de Odontologia. . . . .	62
29	Conceitos obtidos pelos estudantes e número de trancamentos na atividade acadêmica curricular ODR044-Endodontia I no período de 2014 a 2021 na Faculdade de Odontologia. . . . .	64

30	Conceitos obtidos pelos estudantes e número de trancamentos na atividade acadêmica curricular ODR045-Praticas Laboratoriais em Restaurações Metálicas no período de 2014 a 2021 na Faculdade de Odontologia. . . . .	66
31	Conceitos obtidos pelos estudantes e número de trancamentos na atividade acadêmica curricular ODR046-Materiais Dentários II no período de 2014 a 2021 na Faculdade de Odontologia. . . . .	68
32	Conceitos obtidos pelos estudantes e número de trancamentos na atividade acadêmica curricular ODR048-Endodontia II no período de 2014 a 2021 na Faculdade de Odontologia. . . . .	70
33	Conceitos obtidos pelos estudantes e número de trancamentos na atividade acadêmica curricular ODR049-Dentística III no período de 2014 a 2021 na Faculdade de Odontologia. . . . .	72
34	Conceitos obtidos pelos estudantes e número de trancamentos na atividade acadêmica curricular ODR053-Traumatismo Dentário I no período de 2014 a 2021 na Faculdade de Odontologia. . . . .	74
35	Conceitos obtidos pelos estudantes e número de trancamentos na atividade acadêmica curricular ODR061-Estética no período de 2014 a 2021 na Faculdade de Odontologia. . . . .	76
36	Conceitos obtidos pelos estudantes e número de trancamentos na atividade acadêmica curricular OPO006-Topicos em Odontopediatria e Ortodontia no período de 2014 a 2021 na Faculdade de Odontologia. . . . .	78
37	Conceitos obtidos pelos estudantes e número de trancamentos na atividade acadêmica curricular OPO013-Trabalho de Conclusão de Curso I no período de 2014 a 2021 na Faculdade de Odontologia. . . . .	80
38	Conceitos obtidos pelos estudantes e número de trancamentos na atividade acadêmica curricular OPO014-Prevenção Individual A Carie e Aos Problemas de Oclusão no período de 2014 a 2021 na Faculdade de Odontologia. . . . .	82
39	Conceitos obtidos pelos estudantes e número de trancamentos na atividade acadêmica curricular OPO015-Estágio em Ações Coletivas I no período de 2014 a 2021 na Faculdade de Odontologia. . . . .	84

40	Conceitos obtidos pelos estudantes e número de trancamentos na atividade acadêmica curricular OPO016-Atenção Integral A Crianca I no período de 2014 a 2021 na Faculdade de Odontologia. . . . .	86
41	Conceitos obtidos pelos estudantes e número de trancamentos na atividade acadêmica curricular OPO017-Atenção Integral A Crianca II no período de 2014 a 2021 na Faculdade de Odontologia. . . . .	88
42	Conceitos obtidos pelos estudantes e número de trancamentos na atividade acadêmica curricular OSP012-Topicos em Odontologia Social e Preventiva no período de 2014 a 2021 na Faculdade de Odontologia. . . . .	90
43	Conceitos obtidos pelos estudantes e número de trancamentos na atividade acadêmica curricular OSP016-Topicos em Educação para A Saude no período de 2014 a 2021 na Faculdade de Odontologia. . . . .	92
44	Conceitos obtidos pelos estudantes e número de trancamentos na atividade acadêmica curricular OSP022-Odontologia e Universidade no período de 2014 a 2021 na Faculdade de Odontologia. . . . .	94
45	Conceitos obtidos pelos estudantes e número de trancamentos na atividade acadêmica curricular OSP023-Introdução A Epidemiologia e Bioestatistica no período de 2014 a 2021 na Faculdade de Odontologia. . . . .	96
46	Conceitos obtidos pelos estudantes e número de trancamentos na atividade acadêmica curricular OSP024-Integralidade do Cuidado no período de 2014 a 2021 na Faculdade de Odontologia. . . . .	98
47	Conceitos obtidos pelos estudantes e número de trancamentos na atividade acadêmica curricular OSP026-Organização da Pratica Odontologica no período de 2014 a 2021 na Faculdade de Odontologia. . . . .	100
48	Conceitos obtidos pelos estudantes e número de trancamentos na atividade acadêmica curricular OSP030-Aprender A Conviver no período de 2014 a 2021 na Faculdade de Odontologia. . . . .	102
49	Conceitos obtidos pelos estudantes e número de trancamentos na atividade acadêmica curricular OSP040-Ciencias Sociais Articuladas no período de 2014 a 2021 na Faculdade de Odontologia. . . . .	104

50	Conceitos obtidos pelos estudantes e número de trancamentos na atividade acadêmica curricular UNI102-Saude da Pessoa com Deficiencia no período de 2014 a 2021 na Faculdade de Odontologia. . . . .	106
51	Taxa de evasão anual do curso de Odontologia, modalidade Bacharelado. .	109
52	Situação dos estudantes do curso de Odontologia (Bacharelado), após o término do período letivo de 2021/2 . . . . .	110

# 1 Introdução

Este relatório apresenta a taxa de retenção das principais atividades acadêmicas curriculares (ACCs) de graduação ofertadas pela Faculdade de Odontologia e a taxa de evasão dos cursos sediados nessa Unidade Acadêmica. Para uma análise mais detalhada de cada curso de graduação, recomendamos a leitura dos relatórios próprios produzidos para esse fim.

Assim, espera-se produzir um relatório modelo que possa estimular o acompanhamento pedagógico contínuo das atividades acadêmicas curriculares pela Congregação da Unidade e pelos Departamentos vinculados, bem como auxiliar os órgãos supracitados a formular os seus planejamentos estratégicos. As informações aqui disponibilizadas são relevantes para a reformulação do Projeto Pedagógico e proposição do Regulamento dos cursos, em consonância com o décimo-segundo princípio norteador do Plano de Desenvolvimento Institucional (PDI) 2018-2023 [3]: “a condução de processos avaliativos realimentadores do projeto acadêmico institucional, como vetor indispensável à consecução de níveis crescentemente qualificados de funcionamento dos cursos e programas, bem como à prestação de contas à sociedade por parte da Instituição”.

Neste relatório são analisados os dados da Unidade Acadêmica supracitada no período de 2014 a 2021. Os dados analisados neste relatório foram obtidos por meio do Armazém de Dados, desenvolvido pela Diretoria de Tecnologia da Informação (DTI). O tratamento, a análise dos dados e a produção do relatório foram realizados pelo Setor de Estatística da Pró-Reitoria de Graduação. Para o desenvolvimento das análises, foi utilizado o *software* R [2], disponível para download em <http://www.r-project.org/>.

## **2 Retenção das principais atividades acadêmicas curriculares**

A Faculdade de Odontologia ofertou 67 atividades acadêmicas curriculares de graduação no período de 2014 a 2021. A Tabela 1 mostra o número de estudantes de graduação aprovados, reprovados por infrequência, reprovados por rendimento e trancamentos em todas as atividades que apresentaram pelo menos 30 estudantes de graduação matriculados nos últimos quatro semestres, ou seja, no período de 2020 a 2021. Na Tabela 1 foram destacadas na cor cinza as atividades que apresentaram percentual de aprovação menor do que 50%. Essa tabela inclui ainda a soma dos resultados obtidos por Departamento.

As tabelas 2 a 51 mostram as 50 atividades que foram ofertadas em pelo menos um período letivo dos dois últimos anos, cursadas por no mínimo 30 estudantes de graduação e apresentaram os maiores números absolutos de estudantes não aprovados. Para avaliar o desempenho dos estudantes de graduação nessas atividades, foi construída uma tabela por atividade, que mostra o número de aprovações, reprovações por infrequência (Reprovado (I)), reprovações por rendimento (Reprovado (R)) e trancamentos, separado por curso. Para esta análise, os dados são apresentados por ano letivo, sendo agrupados, em caso de oferta, em ambos os semestres. Ressalta-se que serão mostrados somente os cursos em que pelo menos 15 estudantes de graduação cursaram a atividade. Por exemplo, considere uma atividade acadêmica curricular cursada por 38 estudantes, sendo 35 do curso A, 1 do curso B, 1 do curso C e 1 do curso D; nesse caso será exibido somente as informações do curso A. Caso fossem incluídos todos os cursos, sem filtrar os casos em que um número pequeno de estudantes cursaram a atividade, as tabelas ficariam muito extensas. Embora os cursos com poucos estudantes não sejam discriminados nas tabelas, seus estudantes são contabilizados no total de cada atividade acadêmica curricular. Portanto, é possível ocorrer casos em que somente um curso é mostrado, mas o total da atividade é diferente dos valores mostrados para esse curso. Nessas tabelas encontram-se destacadas na cor cinza as células em que o percentual de aprovados é menor do que o percentual total de aprovados da atividade acadêmica curricular considerando todo o período avaliado.

O relatório apresenta ainda gráficos de barras para as atividades mostradas nas tabelas

2 a 51. Os gráficos permitem visualizar os conceitos obtidos por todos os estudantes de graduação que as cursaram entre os anos de 2014 e 2021. Para facilitar a avaliação dos resultados, as tabelas 2 a 51 e os respectivos gráficos de barras foram agrupados em subseções, de acordo com o Departamento ofertante.



**Tabela 1: Atividades acadêmicas curriculares ofertadas pela Faculdade de Odontologia no ano de 2020 a 2021**

Atividade	Aprovados		Reprovados (I)		Reprovados (R)		Trancamentos		Total
	Freq.	%	Freq.	%	Freq.	%	Freq.	%	
CPC014-Topicos em Clinica, Cirurgia e Patologia	274	97,2%	0	0%	2	0,7%	6	2,1%	282
CPC026-Diagnostico Planejamento Na Atenção Individual A Saude Bucal	131	97%	0	0%	2	1,5%	2	1,5%	135
CPC027-Cirurgia Ambulatorial I	68	94,4%	0	0%	0	0%	4	5,6%	72
CPC028-Patologia, Estomatologia e Radiologia I	152	98,7%	0	0%	2	1,3%	0	0%	154
CPC029-Patologia, Estomatologia e Radiologia II	58	100%	0	0%	0	0%	0	0%	58
CPC030-Periodontia I	67	100%	0	0%	0	0%	0	0%	67
CPC031-Cirurgia Ambulatorial II	63	100%	0	0%	0	0%	0	0%	63
CPC032-Periodontia II	53	100%	0	0%	0	0%	0	0%	53
CPC034-Implantes Dentarios	66	81,5%	0	0%	2	2,5%	13	16%	81
CPC038-Topicos em Clinica, Patologia e Cirurgia Odontologica I	100	77,5%	0	0%	6	4,7%	23	17,8%	129
CPC044-Introdução A Pratica Clinica	72	98,6%	0	0%	0	0%	1	1,4%	73
CPC045-Atenção Integral ão Adulto I	65	100%	0	0%	0	0%	0	0%	65
CPC046-Urgencias Odontologicas	161	100%	0	0%	0	0%	0	0%	161
<b>Total ofertante CPC</b>	<b>1330</b>	<b>95,5%</b>	<b>0</b>	<b>0%</b>	<b>14</b>	<b>1%</b>	<b>49</b>	<b>3,5%</b>	<b>1393</b>
FAO004-Programa de Iniciação A Pesquisa II	70	90,9%	0	0%	1	1,3%	6	7,8%	77
FAO014-Programa de Extensão Iv	40	100%	0	0%	0	0%	0	0%	40
FAO019-Odontologia Aplicada A Fonoaudiologia I	85	86,7%	0	0%	2	2%	11	11,2%	98
FAO020-Odontologia Aplicada A Fonoaudiologia II	89	89%	0	0%	1	1%	10	10%	100
FAO023-Trabalho de Conclusão de Curso II	196	90,3%	0	0%	6	2,8%	15	6,9%	217
FAO028-Trabalho de Conclusão de Curso III	148	82,2%	0	0%	1	0,6%	31	17,2%	180
FAO030-Topicos em Odontologia II	627	90%	0	0%	13	1,9%	57	8,2%	697
FAO031-Topicos em Odontologia III	266	93,7%	0	0%	3	1,1%	15	5,3%	284
<b>Total ofertante FAO</b>	<b>1521</b>	<b>89,8%</b>	<b>0</b>	<b>0%</b>	<b>27</b>	<b>1,6%</b>	<b>145</b>	<b>8,6%</b>	<b>1693</b>
INU018-Fundamentos da Odontologia Restauradora	138	95,8%	1	0,7%	1	0,7%	4	2,8%	144
INU019-Atenção Integral ão Adolescente	68	94,4%	0	0%	0	0%	4	5,6%	72
<b>Total ofertante INU</b>	<b>206</b>	<b>95,4%</b>	<b>1</b>	<b>0,5%</b>	<b>1</b>	<b>0,5%</b>	<b>8</b>	<b>3,7%</b>	<b>216</b>

**Tabela 1: Atividades acadêmicas curriculares ofertadas pela Faculdade de Odontologia no ano de 2020 a 2021 (Continuação)**

Atividade	Aprovados		Reprovados (I)		Reprovados (R)		Trancamentos		Total
	Freq.	%	Freq.	%	Freq.	%	Freq.	%	
ODR019-Topicos em Odontologia Restauradora	746	90,6%	0	0%	23	2,8%	54	6,6%	823
ODR035-Topicos em Estetica Restauradora	405	91%	0	0%	9	2%	31	7%	445
ODR039-Topicos em Odontologia Restauradora/P	73	96,1%	0	0%	0	0%	3	3,9%	76
ODR041-Materiais Dentarios I	140	97,2%	0	0%	1	0,7%	3	2,1%	144
ODR042-Oclusão	135	93,1%	0	0%	2	1,4%	8	5,5%	145
ODR043-Dentistica I	56	100%	0	0%	0	0%	0	0%	56
ODR044-Endodontia I	56	100%	0	0%	0	0%	0	0%	56
ODR045-Praticas Laboratoriais em Restaurações Metalicas	118	92,9%	0	0%	0	0%	9	7,1%	127
ODR046-Materiais Dentaros II	126	96,2%	0	0%	1	0,8%	4	3,1%	131
ODR048-Endodontia II	50	100%	0	0%	0	0%	0	0%	50
ODR049-Dentistica III	54	98,2%	0	0%	0	0%	1	1,8%	55
ODR050-Protese Fixa I	53	100%	0	0%	0	0%	0	0%	53
ODR051-Protese Parcial Removivel	104	99%	0	0%	1	1%	0	0%	105
ODR052-Protese Total Removivel	105	99,1%	1	0,9%	0	0%	0	0%	106
ODR053-Traumatismo Dentario I	44	84,6%	0	0%	3	5,8%	5	9,6%	52
ODR061-Estetica	231	92,4%	0	0%	11	4,4%	8	3,2%	250
ODR065-Atenção Integral ão Adulto II	55	100%	0	0%	0	0%	0	0%	55
ODR066-Atenção Integral ão Adulto e ão Idoso	53	98,1%	0	0%	1	1,9%	0	0%	54
<b>Total ofertante ODR</b>	<b>2604</b>	<b>93,6%</b>	<b>1</b>	<b>0%</b>	<b>52</b>	<b>1,9%</b>	<b>126</b>	<b>4,5%</b>	<b>2783</b>
OPO006-Topicos em Odontopediatria e Ortodontia	541	91,4%	0	0%	7	1,2%	44	7,4%	592
OPO013-Trabalho de Conclusão de Curso I	250	96,2%	0	0%	5	1,9%	5	1,9%	260
OPO014-Prevenção Individual A Carie e Aos Problemas de Oclusão	67	100%	0	0%	0	0%	0	0%	67
OPO015-Estagio em Ações Coletivas I	225	99,1%	0	0%	0	0%	2	0,9%	227
OPO016-Atenção Integral A Crianca I	55	98,2%	0	0%	1	1,8%	0	0%	56
OPO017-Atenção Integral A Crianca II	67	100%	0	0%	0	0%	0	0%	67
<b>Total ofertante OPO</b>	<b>1205</b>	<b>95%</b>	<b>0</b>	<b>0%</b>	<b>13</b>	<b>1%</b>	<b>51</b>	<b>4%</b>	<b>1269</b>

**Tabela 1: Atividades acadêmicas curriculares ofertadas pela Faculdade de Odontologia no ano de 2020 a 2021 (Continuação)**

Atividade	Aprovados		Reprovados (I)		Reprovados (R)		Trancamentos		Total
	Freq.	%	Freq.	%	Freq.	%	Freq.	%	
OSP012-Topicos em Odontologia Social e Preventiva	179	92,7%	2	1%	2	1%	10	5,2%	193
OSP016-Topicos em Educação para A Saude	58	87,9%	0	0%	0	0%	8	12,1%	66
OSP022-Odontologia e Universidade	276	91,7%	0	0%	7	2,3%	18	6%	301
OSP023-Introdução A Epidemiologia e Bioestatistica	255	96,2%	1	0,4%	3	1,1%	6	2,3%	265
OSP024-Integralidade do Cuidado	199	100%	0	0%	0	0%	0	0%	199
OSP025-Estagio em Ações Coletivas II	174	98,9%	1	0,6%	1	0,6%	0	0%	176
OSP026-Organização da Pratica Odontologica	173	91,5%	0	0%	9	4,8%	7	3,7%	189
OSP027-Estagio em Ações Coletivas III	214	98,2%	0	0%	2	0,9%	2	0,9%	218
OSP030-Aprender A Conviver	46	80,7%	0	0%	2	3,5%	9	15,8%	57
OSP040-Ciencias Sociais Articuladas	269	89,4%	0	0%	15	5%	17	5,6%	301
OSP041-Estagio em Saude Coletiva	109	99,1%	0	0%	0	0%	1	0,9%	110
<b>Total ofertante OSP</b>	<b>1952</b>	<b>94,1%</b>	<b>4</b>	<b>0,2%</b>	<b>41</b>	<b>2%</b>	<b>78</b>	<b>3,8%</b>	<b>2075</b>
UNI102-Saude da Pessoa com Deficiencia	99	81,1%	0	0%	5	4,1%	18	14,8%	122
UNI139-International Approach of Oral Health Epidemiology	31	91,2%	0	0%	3	8,8%	0	0%	34
<b>Total ofertante UNI</b>	<b>130</b>	<b>83,3%</b>	<b>0</b>	<b>0%</b>	<b>8</b>	<b>5,1%</b>	<b>18</b>	<b>11,5%</b>	<b>156</b>

\* Foram destacadas na cor cinza as atividades acadêmicas curriculares que apresentaram percentual de aprovação menor do que 50%.

## 2.1 Atividades acadêmicas curriculares ofertadas pelo Departamento CPC

**Tabela 2: Avaliação da atividade CPC014-Topicos em Clinica, Cirurgia e Patologia no período de 2014 e 2021.**

Situação	2014		2015		2016		2017		2018		2019		2020		2021		Total	
	Freq.	%	Freq.	%	Freq.	%	Freq.	%	Freq.	%	Freq.	%	Freq.	%	Freq.	%	Freq.	%
<b>Odontologia (Bacharelado)</b>																		
Aprovado	0	-	0	-	0	-	0	-	0	-	77	96,2%	151	96,8%	123	97,6%	351	97%
Reprovado (I)	0	-	0	-	0	-	0	-	0	-	0	0%	0	0%	0	0%	0	0%
Reprovado (R)	0	-	0	-	0	-	0	-	0	-	1	1,2%	2	1,3%	0	0%	3	0,8%
Trancamento	0	-	0	-	0	-	0	-	0	-	2	2,5%	3	1,9%	3	2,4%	8	2,2%
Total	0	-	0	-	0	-	0	-	0	-	80	100%	156	100%	126	100%	362	100%
<b>TOTAL</b>																		
Aprovado	0	-	0	-	0	-	0	-	0	-	77	96,2%	151	96,8%	123	97,6%	351	97%
Reprovado (I)	0	-	0	-	0	-	0	-	0	-	0	0%	0	0%	0	0%	0	0%
Reprovado (R)	0	-	0	-	0	-	0	-	0	-	1	1,2%	2	1,3%	0	0%	3	0,8%
Trancamento	0	-	0	-	0	-	0	-	0	-	2	2,5%	3	1,9%	3	2,4%	8	2,2%
Total	0	-	0	-	0	-	0	-	0	-	80	100%	156	100%	126	100%	362	100%

\* Foram destacadas na cor cinza as células em que o percentual de aprovados é menor do que o percentual total de aprovados da atividade acadêmica curricular, considerando todo o período avaliado.

CPC014–Tópicos em Clínica, Cirurgia e Patologia

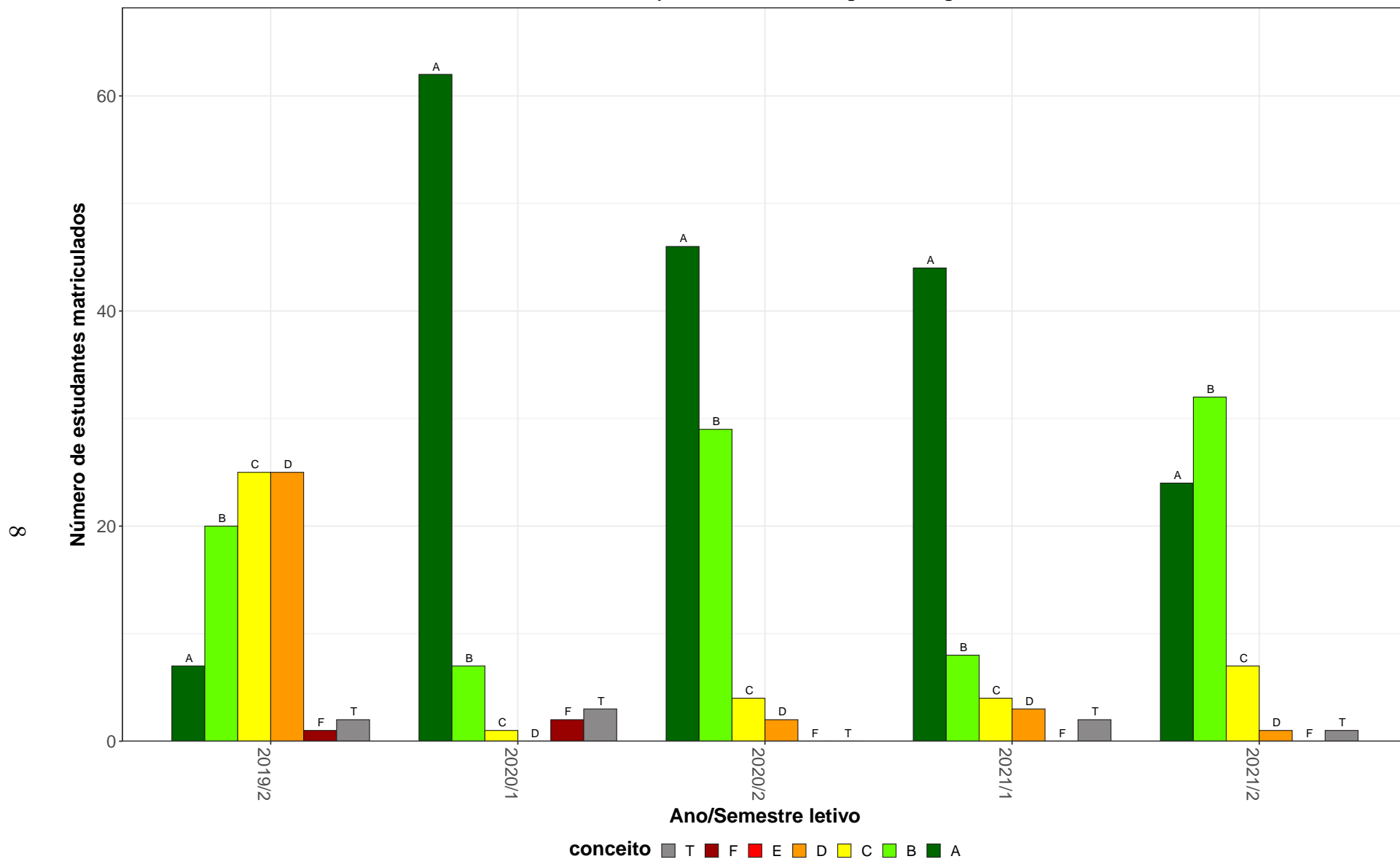


Figura 1: Conceitos obtidos pelos estudantes e número de trancamentos na atividade acadêmica curricular CPC014-Tópicos em Clínica, Cirurgia e Patologia no período de 2014 a 2021 na Faculdade de Odontologia.

**Tabela 3: Avaliação da atividade CPC026-Diagnostico Planejamento Na Atenção Individual A Saude Bucal no período de 2014 e 2021.**

Situação	2014		2015		2016		2017		2018		2019		2020		2021		Total	
	Freq.	%	Freq.	%	Freq.	%	Freq.	%	Freq.	%	Freq.	%	Freq.	%	Freq.	%	Freq.	%
<b>Odontologia (Bacharelado)</b>																		
Aprovado	122	90,4%	120	90,9%	120	97,6%	113	93,4%	129	92,1%	155	96,3%	0	-	131	97%	890	94%
Reprovado (I)	0	0%	4	3%	0	0%	0	0%	1	0,7%	0	0%	0	-	0	0%	5	0,5%
Reprovado (R)	5	3,7%	6	4,5%	0	0%	0	0%	0	0%	0	0%	0	-	2	1,5%	13	1,4%
Trancamento	8	5,9%	2	1,5%	3	2,4%	8	6,6%	10	7,1%	6	3,7%	0	-	2	1,5%	39	4,1%
Total	135	100%	132	100%	123	100%	121	100%	140	100%	161	100%	0	-	135	100%	947	100%
<b>TOTAL</b>																		
Aprovado	122	90,4%	120	90,9%	120	97,6%	113	93,4%	129	92,1%	155	96,3%	0	-	131	97%	890	94%
Reprovado (I)	0	0%	4	3%	0	0%	0	0%	1	0,7%	0	0%	0	-	0	0%	5	0,5%
Reprovado (R)	5	3,7%	6	4,5%	0	0%	0	0%	0	0%	0	0%	0	-	2	1,5%	13	1,4%
Trancamento	8	5,9%	2	1,5%	3	2,4%	8	6,6%	10	7,1%	6	3,7%	0	-	2	1,5%	39	4,1%
Total	135	100%	132	100%	123	100%	121	100%	140	100%	161	100%	0	-	135	100%	947	100%

\* Foram destacadas na cor cinza as células em que o percentual de aprovados é menor do que o percentual total de aprovados da atividade acadêmica curricular, considerando todo o período avaliado.

CPC026–Diagnostico Planejamento Na Atenção Individual A Saude Bucal

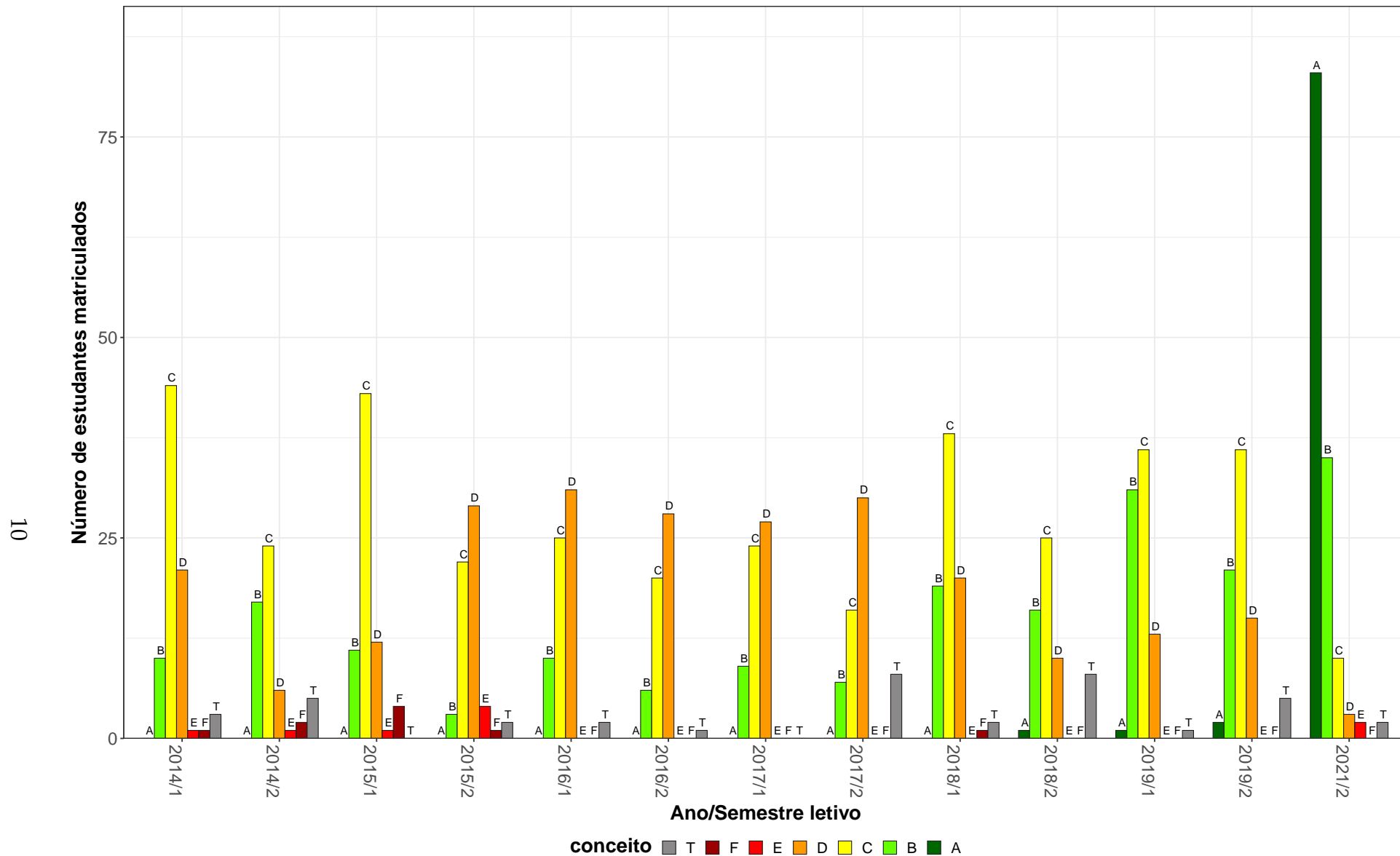


Figura 2: Conceitos obtidos pelos estudantes e número de trancamentos na atividade acadêmica curricular CPC026-Diagnostico Planejamento Na Atenção Individual A Saude Bucal no período de 2014 a 2021 na Faculdade de Odontologia.

**Tabela 4: Avaliação da atividade CPC027-Cirurgia Ambulatorial I no período de 2014 e 2021.**

Situação	2014		2015		2016		2017		2018		2019		2020		2021		Total	
	Freq.	%	Freq.	%	Freq.	%	Freq.	%	Freq.	%	Freq.	%	Freq.	%	Freq.	%	Freq.	%
<b>Odontologia (Bacharelado)</b>																		
Aprovado	213	97,3%	106	84,8%	131	97,8%	118	98,3%	106	97,2%	124	100%	0	-	68	94,4%	866	95,9%
Reprovado (I)	0	0%	0	0%	0	0%	1	0,8%	0	0%	0	0%	0	-	0	0%	1	0,1%
Reprovado (R)	1	0,5%	16	12,8%	2	1,5%	0	0%	1	0,9%	0	0%	0	-	0	0%	20	2,2%
Trancamento	5	2,3%	3	2,4%	1	0,7%	1	0,8%	2	1,8%	0	0%	0	-	4	5,6%	16	1,8%
Total	219	100%	125	100%	134	100%	120	100%	109	100%	124	100%	0	-	72	100%	903	100%
<b>TOTAL</b>																		
Aprovado	213	97,3%	106	84,8%	131	97,8%	118	98,3%	106	97,2%	124	100%	0	-	68	94,4%	866	95,9%
Reprovado (I)	0	0%	0	0%	0	0%	1	0,8%	0	0%	0	0%	0	-	0	0%	1	0,1%
Reprovado (R)	1	0,5%	16	12,8%	2	1,5%	0	0%	1	0,9%	0	0%	0	-	0	0%	20	2,2%
Trancamento	5	2,3%	3	2,4%	1	0,7%	1	0,8%	2	1,8%	0	0%	0	-	4	5,6%	16	1,8%
Total	219	100%	125	100%	134	100%	120	100%	109	100%	124	100%	0	-	72	100%	903	100%

\* Foram destacadas na cor cinza as células em que o percentual de aprovados é menor do que o percentual total de aprovados da atividade acadêmica curricular, considerando todo o período avaliado.



CPC027–Cirurgia Ambulatorial I

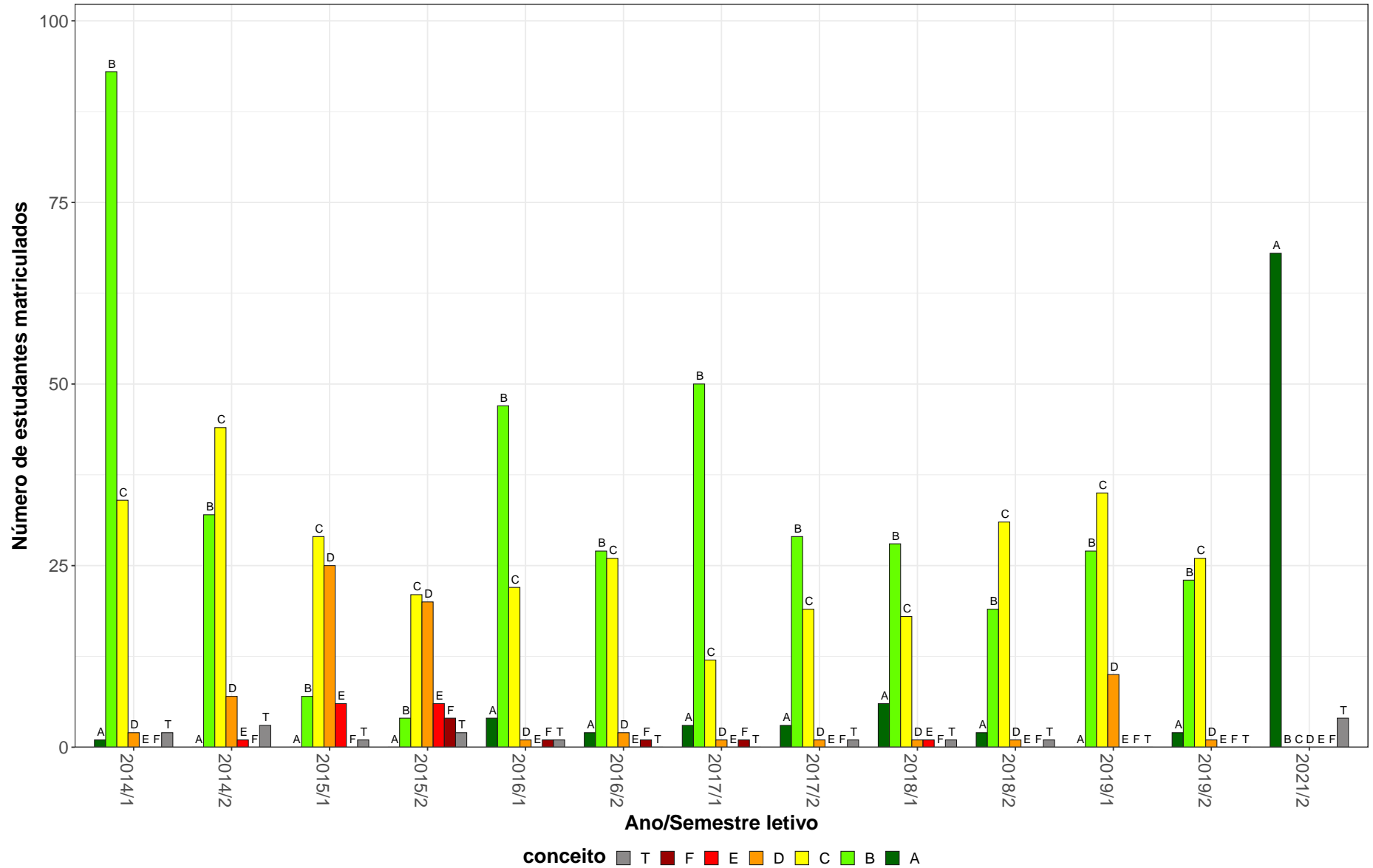


Figura 3: Conceitos obtidos pelos estudantes e número de trancamentos na atividade acadêmica curricular CPC027-Cirurgia Ambulatorial I no período de 2014 a 2021 na Faculdade de Odontologia.

**Tabela 5: Avaliação da atividade CPC028-Patologia, Estomatologia e Radiologia I no período de 2014 e 2021.**

Situação	2014		2015		2016		2017		2018		2019		2020		2021		Total	
	Freq.	%	Freq.	%	Freq.	%	Freq.	%	Freq.	%	Freq.	%	Freq.	%	Freq.	%	Freq.	%
<b>Odontologia (Bacharelado)</b>																		
Aprovado	148	94,9%	112	91,1%	123	93,2%	115	90,6%	111	94,1%	127	99,2%	145	98,6%	7	100%	888	94,7%
Reprovado (I)	0	0%	0	0%	0	0%	0	0%	0	0%	0	0%	0	0%	0	0%	0	0%
Reprovado (R)	7	4,5%	9	7,3%	9	6,8%	11	8,7%	5	4,2%	1	0,8%	2	1,4%	0	0%	44	4,7%
Trancamento	1	0,6%	2	1,6%	0	0%	1	0,8%	2	1,7%	0	0%	0	0%	0	0%	6	0,6%
Total	156	100%	123	100%	132	100%	127	100%	118	100%	128	100%	147	100%	7	100%	938	100%
<b>TOTAL</b>																		
Aprovado	148	94,9%	112	91,1%	123	93,2%	115	90,6%	111	94,1%	127	99,2%	145	98,6%	7	100%	888	94,7%
Reprovado (I)	0	0%	0	0%	0	0%	0	0%	0	0%	0	0%	0	0%	0	0%	0	0%
Reprovado (R)	7	4,5%	9	7,3%	9	6,8%	11	8,7%	5	4,2%	1	0,8%	2	1,4%	0	0%	44	4,7%
Trancamento	1	0,6%	2	1,6%	0	0%	1	0,8%	2	1,7%	0	0%	0	0%	0	0%	6	0,6%
Total	156	100%	123	100%	132	100%	127	100%	118	100%	128	100%	147	100%	7	100%	938	100%

\* Foram destacadas na cor cinza as células em que o percentual de aprovados é menor do que o percentual total de aprovados da atividade acadêmica curricular, considerando todo o período avaliado.

CPC028–Patologia, Estomatologia e Radiologia I

14

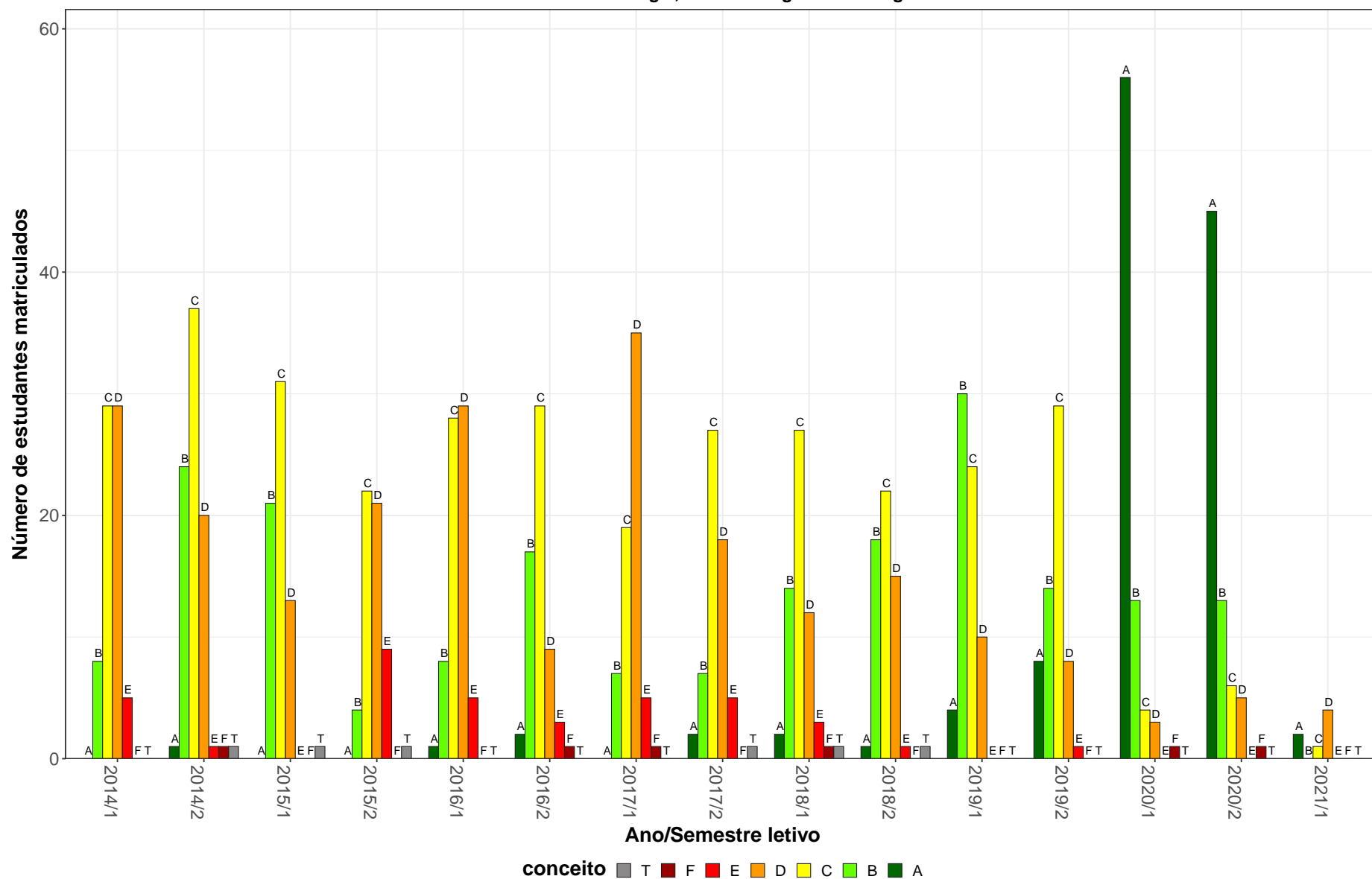


Figura 4: Conceitos obtidos pelos estudantes e número de trancamentos na atividade acadêmica curricular CPC028-Patologia, Estomatologia e Radiologia I no período de 2014 a 2021 na Faculdade de Odontologia.

**Tabela 6: Avaliação da atividade CPC029-Patologia, Estomatologia e Radiologia II no período de 2014 e 2021.**

Situação	2014		2015		2016		2017		2018		2019		2020		2021		Total	
	Freq.	%	Freq.	%	Freq.	%	Freq.	%	Freq.	%	Freq.	%	Freq.	%	Freq.	%	Freq.	%
<b>Odontologia (Bacharelado)</b>																		
Aprovado	140	91,5%	151	96,8%	108	93,9%	111	86%	111	94,1%	124	97,6%	0	-	58	100%	803	93,8%
Reprovado (I)	0	0%	0	0%	0	0%	7	5,4%	3	2,5%	1	0,8%	0	-	0	0%	11	1,3%
Reprovado (R)	7	4,6%	4	2,6%	3	2,6%	8	6,2%	4	3,4%	0	0%	0	-	0	0%	26	3%
Trancamento	6	3,9%	1	0,6%	4	3,5%	3	2,3%	0	0%	2	1,6%	0	-	0	0%	16	1,9%
Total	153	100%	156	100%	115	100%	129	100%	118	100%	127	100%	0	-	58	100%	856	100%
<b>TOTAL</b>																		
Aprovado	140	91,5%	151	96,8%	108	93,9%	111	86%	111	94,1%	124	97,6%	0	-	58	100%	803	93,8%
Reprovado (I)	0	0%	0	0%	0	0%	7	5,4%	3	2,5%	1	0,8%	0	-	0	0%	11	1,3%
Reprovado (R)	7	4,6%	4	2,6%	3	2,6%	8	6,2%	4	3,4%	0	0%	0	-	0	0%	26	3%
Trancamento	6	3,9%	1	0,6%	4	3,5%	3	2,3%	0	0%	2	1,6%	0	-	0	0%	16	1,9%
Total	153	100%	156	100%	115	100%	129	100%	118	100%	127	100%	0	-	58	100%	856	100%

\* Foram destacadas na cor cinza as células em que o percentual de aprovados é menor do que o percentual total de aprovados da atividade acadêmica curricular, considerando todo o período avaliado.

CPC029–Patologia, Estomatologia e Radiologia II

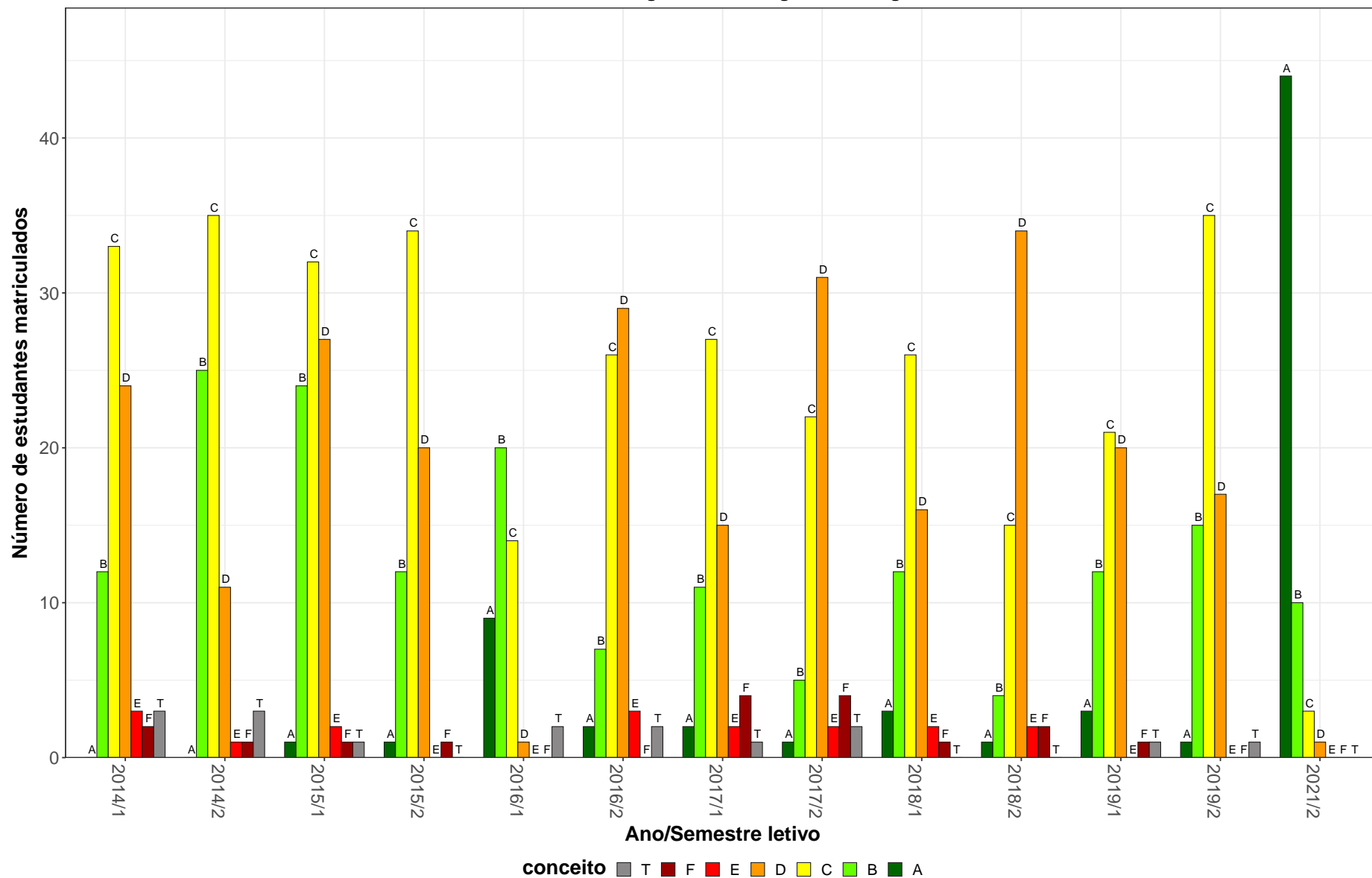
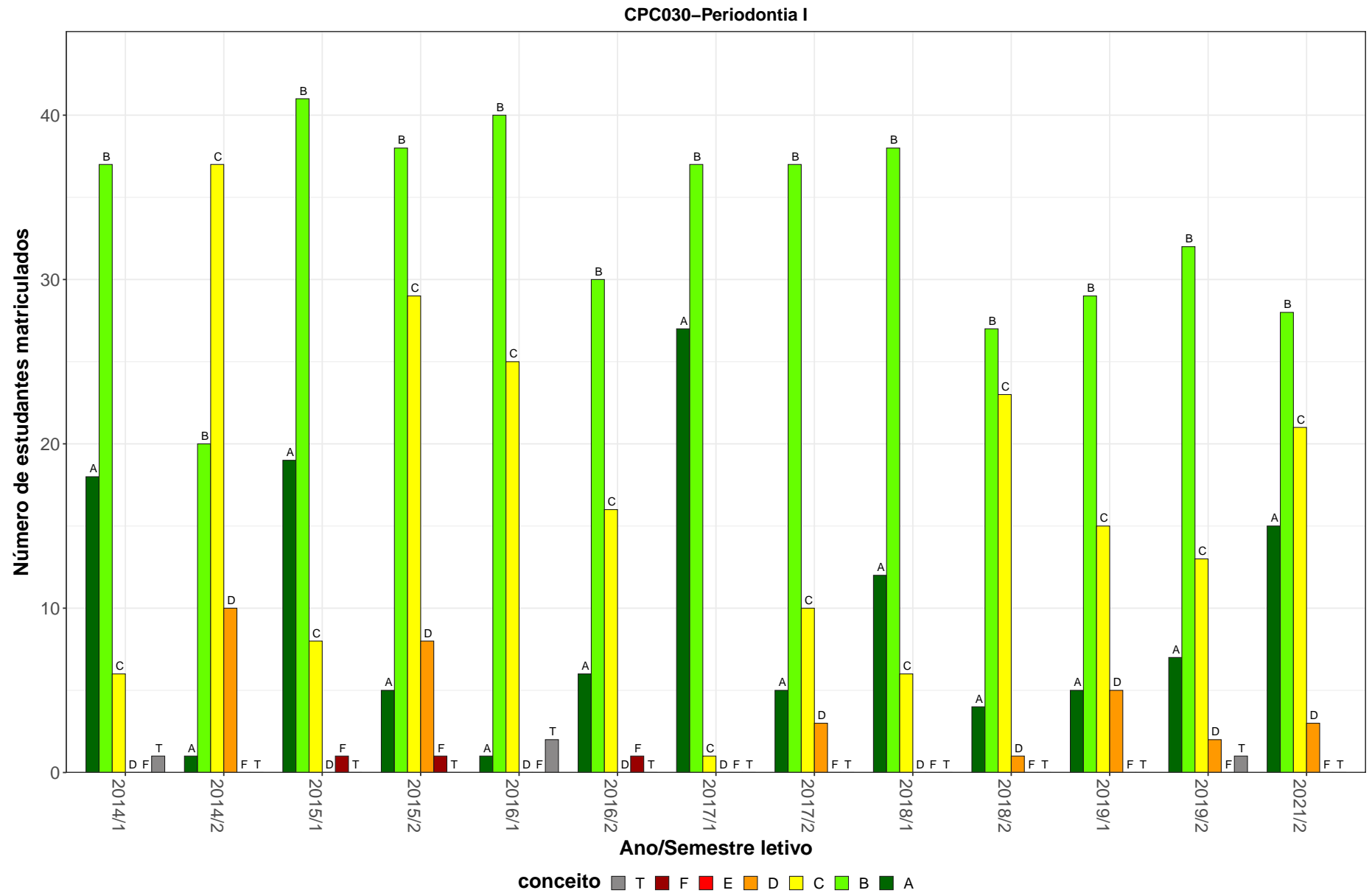


Figura 5: Conceitos obtidos pelos estudantes e número de trancamentos na atividade acadêmica curricular CPC029-Patologia, Estomatologia e Radiologia II no período de 2014 a 2021 na Faculdade de Odontologia.

**Tabela 7: Avaliação da atividade CPC030-Periodontia I no período de 2014 e 2021.**

Situação	2014		2015		2016		2017		2018		2019		2020		2021		Total	
	Freq.	%	Freq.	%	Freq.	%	Freq.	%	Freq.	%	Freq.	%	Freq.	%	Freq.	%	Freq.	%
<b>Odontologia (Bacharelado)</b>																		
Aprovado	129	99,2%	148	98,7%	118	97,5%	120	100%	111	100%	108	99,1%	0	-	67	100%	801	99,1%
Reprovado (I)	0	0%	1	0,7%	1	0,8%	0	0%	0	0%	0	0%	0	-	0	0%	2	0,2%
Reprovado (R)	0	0%	1	0,7%	0	0%	0	0%	0	0%	0	0%	0	-	0	0%	1	0,1%
Trancamento	1	0,8%	0	0%	2	1,7%	0	0%	0	0%	1	0,9%	0	-	0	0%	4	0,5%
Total	130	100%	150	100%	121	100%	120	100%	111	100%	109	100%	0	-	67	100%	808	100%
<b>TOTAL</b>																		
Aprovado	129	99,2%	148	98,7%	118	97,5%	120	100%	111	100%	108	99,1%	0	-	67	100%	801	99,1%
Reprovado (I)	0	0%	1	0,7%	1	0,8%	0	0%	0	0%	0	0%	0	-	0	0%	2	0,2%
Reprovado (R)	0	0%	1	0,7%	0	0%	0	0%	0	0%	0	0%	0	-	0	0%	1	0,1%
Trancamento	1	0,8%	0	0%	2	1,7%	0	0%	0	0%	1	0,9%	0	-	0	0%	4	0,5%
Total	130	100%	150	100%	121	100%	120	100%	111	100%	109	100%	0	-	67	100%	808	100%

\* Foram destacadas na cor cinza as células em que o percentual de aprovados é menor do que o percentual total de aprovados da atividade acadêmica curricular, considerando todo o período avaliado.



**Figura 6: Conceitos obtidos pelos estudantes e número de trancamentos na atividade acadêmica curricular CPC030-Periodontia I no período de 2014 a 2021 na Faculdade de Odontologia.**

**Tabela 8: Avaliação da atividade CPC031-Cirurgia Ambulatorial II no período de 2014 e 2021.**

Situação	2014		2015		2016		2017		2018		2019		2020		2021		Total	
	Freq.	%	Freq.	%	Freq.	%	Freq.	%	Freq.	%	Freq.	%	Freq.	%	Freq.	%	Freq.	%
<b>Odontologia (Bacharelado)</b>																		
Aprovado	199	99%	148	99,3%	116	95,9%	128	97%	109	99,1%	106	97,2%	0	-	63	100%	869	98,2%
Reprovado (I)	0	0%	1	0,7%	1	0,8%	0	0%	0	0%	1	0,9%	0	-	0	0%	3	0,3%
Reprovado (R)	1	0,5%	0	0%	2	1,7%	3	2,3%	1	0,9%	0	0%	0	-	0	0%	7	0,8%
Trancamento	1	0,5%	0	0%	2	1,7%	1	0,8%	0	0%	2	1,8%	0	-	0	0%	6	0,7%
Total	201	100%	149	100%	121	100%	132	100%	110	100%	109	100%	0	-	63	100%	885	100%
<b>TOTAL</b>																		
Aprovado	199	99%	148	99,3%	116	95,9%	128	97%	109	99,1%	106	97,2%	0	-	63	100%	869	98,2%
Reprovado (I)	0	0%	1	0,7%	1	0,8%	0	0%	0	0%	1	0,9%	0	-	0	0%	3	0,3%
Reprovado (R)	1	0,5%	0	0%	2	1,7%	3	2,3%	1	0,9%	0	0%	0	-	0	0%	7	0,8%
Trancamento	1	0,5%	0	0%	2	1,7%	1	0,8%	0	0%	2	1,8%	0	-	0	0%	6	0,7%
Total	201	100%	149	100%	121	100%	132	100%	110	100%	109	100%	0	-	63	100%	885	100%

\* Foram destacadas na cor cinza as células em que o percentual de aprovados é menor do que o percentual total de aprovados da atividade acadêmica curricular, considerando todo o período avaliado.



CPC031–Cirurgia Ambulatorial II

20

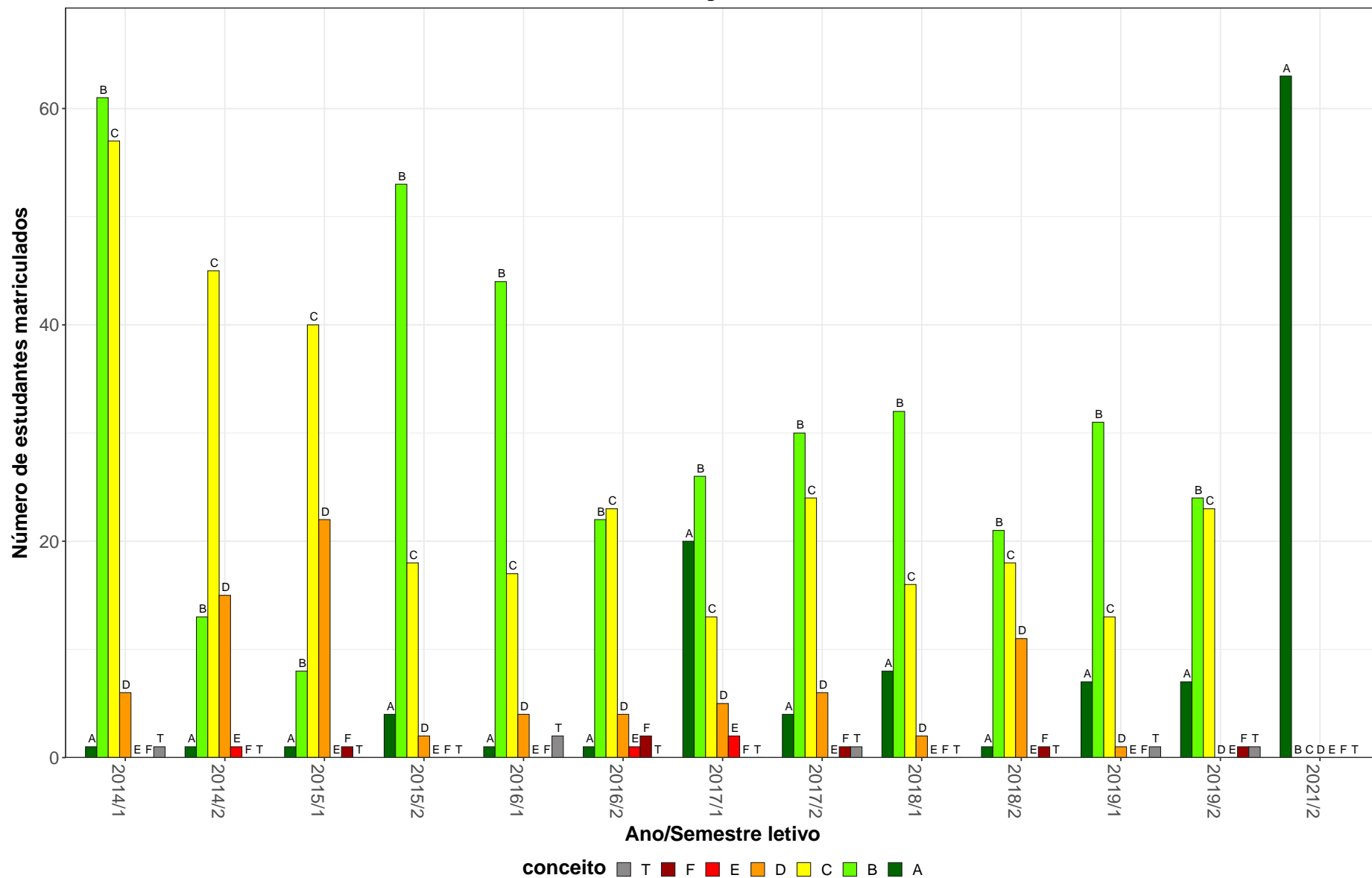


Figura 7: Conceitos obtidos pelos estudantes e número de trancamentos na atividade acadêmica curricular CPC031-Cirurgia Ambulatorial II no período de 2014 a 2021 na Faculdade de Odontologia.

**Tabela 9: Avaliação da atividade CPC034-Implantes Dentários no período de 2014 e 2021.**

Situação	2014		2015		2016		2017		2018		2019		2020		2021		Total	
	Freq.	%	Freq.	%	Freq.	%	Freq.	%	Freq.	%	Freq.	%	Freq.	%	Freq.	%	Freq.	%
<b>Odontologia (Bacharelado)</b>																		
Aprovado	30	100%	121	98,4%	109	98,2%	60	85,7%	48	81,4%	59	86,8%	53	81,5%	13	81,2%	493	91%
Reprovado (I)	0	0%	0	0%	0	0%	0	0%	0	0%	0	0%	0	0%	0	0%	0	0%
Reprovado (R)	0	0%	0	0%	0	0%	0	0%	0	0%	0	0%	2	3,1%	0	0%	2	0,4%
Trancamento	0	0%	2	1,6%	2	1,8%	10	14,3%	11	18,6%	9	13,2%	10	15,4%	3	18,8%	47	8,7%
Total	30	100%	123	100%	111	100%	70	100%	59	100%	68	100%	65	100%	16	100%	542	100%
<b>TOTAL</b>																		
Aprovado	30	100%	121	98,4%	109	98,2%	60	85,7%	48	81,4%	59	86,8%	53	81,5%	13	81,2%	493	91%
Reprovado (I)	0	0%	0	0%	0	0%	0	0%	0	0%	0	0%	0	0%	0	0%	0	0%
Reprovado (R)	0	0%	0	0%	0	0%	0	0%	0	0%	0	0%	2	3,1%	0	0%	2	0,4%
Trancamento	0	0%	2	1,6%	2	1,8%	10	14,3%	11	18,6%	9	13,2%	10	15,4%	3	18,8%	47	8,7%
Total	30	100%	123	100%	111	100%	70	100%	59	100%	68	100%	65	100%	16	100%	542	100%

\* Foram destacadas na cor cinza as células em que o percentual de aprovados é menor do que o percentual total de aprovados da atividade acadêmica curricular, considerando todo o período avaliado.

CPC034-Implantes Dentarios

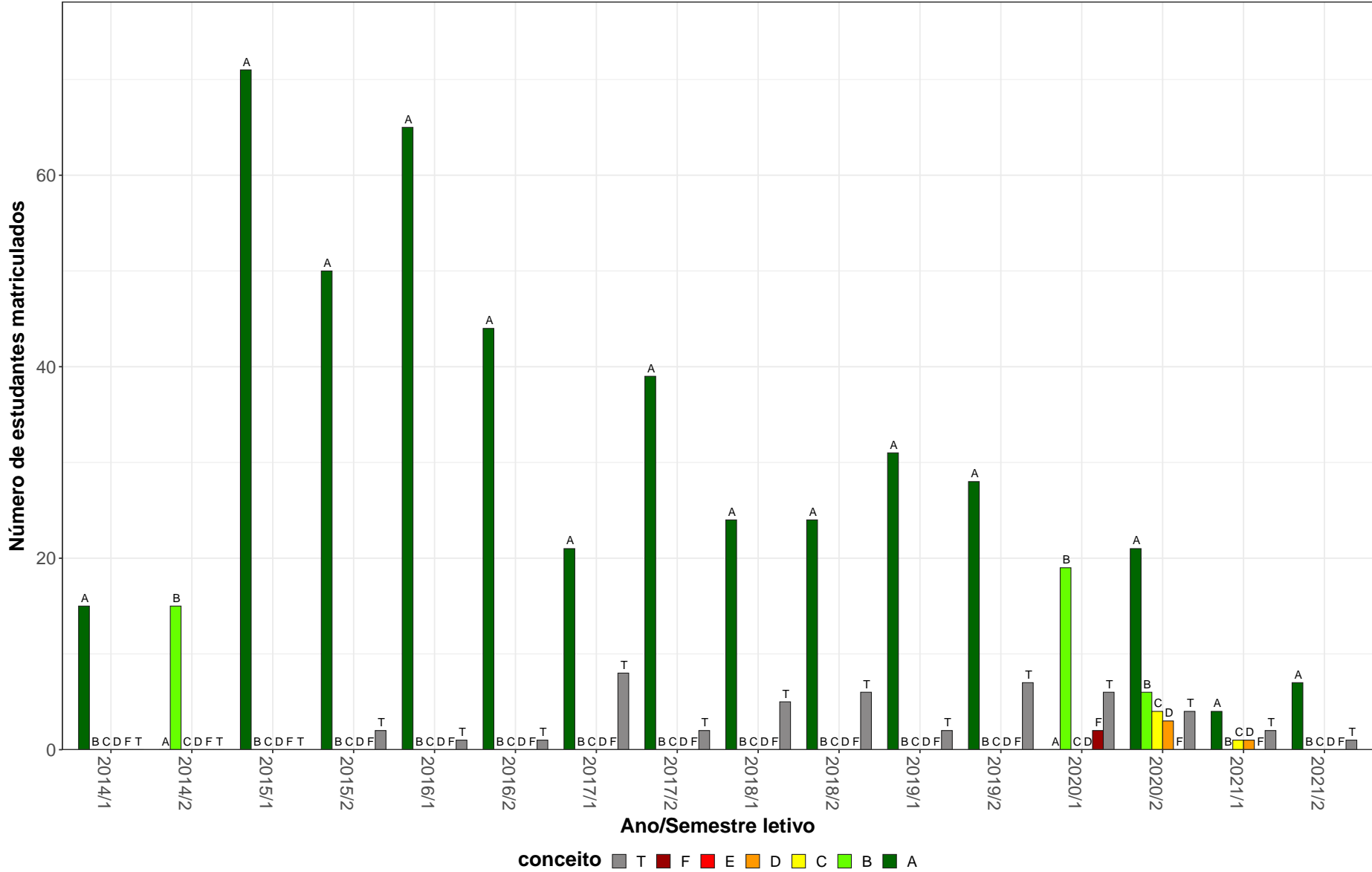


Figura 8: Conceitos obtidos pelos estudantes e número de trancamentos na atividade acadêmica curricular CPC034-Implantes Dentarios no período de 2014 a 2021 na Faculdade de Odontologia.

Tabela 10: Avaliação da atividade CPC035-Odontologia Hospitalar no período de 2014 e 2021.

Situação	2014		2015		2016		2017		2018		2019		2020		2021		Total	
	Freq.	%	Freq.	%	Freq.	%	Freq.	%	Freq.	%	Freq.	%	Freq.	%	Freq.	%	Freq.	%
<b>Odontologia (Bacharelado)</b>																		
Aprovado	93	93%	31	83,8%	75	94,9%	57	93,4%	56	90,3%	56	94,9%	0	-	10	83,3%	378	92,2%
Reprovado (I)	1	1%	0	0%	0	0%	1	1,6%	2	3,2%	0	0%	0	-	0	0%	4	1%
Reprovado (R)	0	0%	2	5,4%	0	0%	0	0%	1	1,6%	0	0%	0	-	0	0%	3	0,7%
Trancamento	6	6%	4	10,8%	4	5,1%	3	4,9%	3	4,8%	3	5,1%	0	-	2	16,7%	25	6,1%
Total	100	100%	37	100%	79	100%	61	100%	62	100%	59	100%	0	-	12	100%	410	100%
<b>TOTAL</b>																		
Aprovado	93	93%	31	83,8%	75	94,9%	57	93,4%	56	90,3%	56	94,9%	0	-	10	83,3%	378	92,2%
Reprovado (I)	1	1%	0	0%	0	0%	1	1,6%	2	3,2%	0	0%	0	-	0	0%	4	1%
Reprovado (R)	0	0%	2	5,4%	0	0%	0	0%	1	1,6%	0	0%	0	-	0	0%	3	0,7%
Trancamento	6	6%	4	10,8%	4	5,1%	3	4,9%	3	4,8%	3	5,1%	0	-	2	16,7%	25	6,1%
Total	100	100%	37	100%	79	100%	61	100%	62	100%	59	100%	0	-	12	100%	410	100%

\* Foram destacadas na cor cinza as células em que o percentual de aprovados é menor do que o percentual total de aprovados da atividade acadêmica curricular, considerando todo o período avaliado.

CPC035–Odontologia Hospitalar

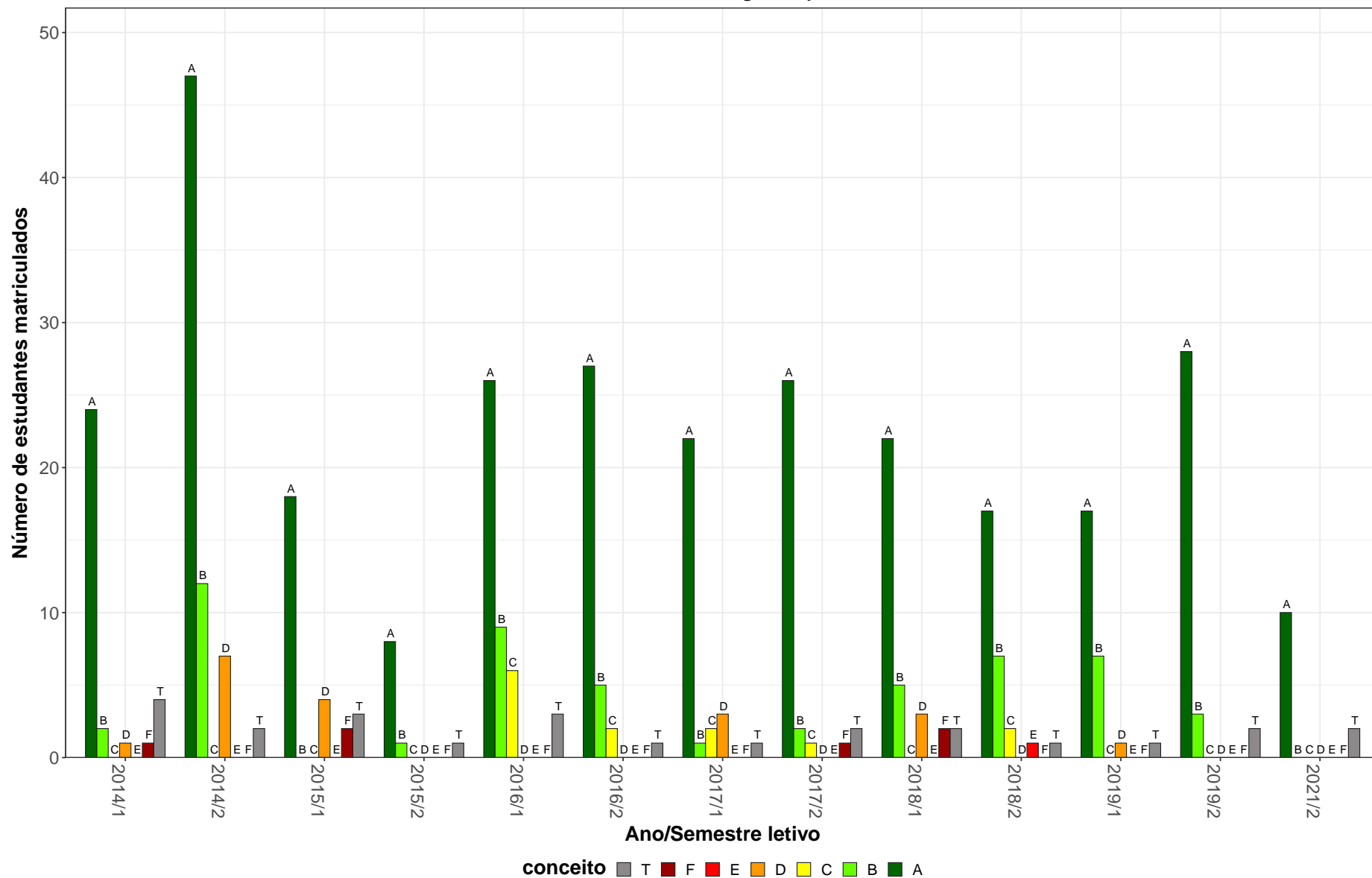


Figura 9: Conceitos obtidos pelos estudantes e número de trancamentos na atividade acadêmica curricular CPC035-Odontologia Hospitalar no período de 2014 a 2021 na Faculdade de Odontologia.

**Tabela 11: Avaliação da atividade CPC038-Topicos em Clinica, Patologia e Cirurgia Odontologica I no período de 2014 e 2021.**

Situação	2014		2015		2016		2017		2018		2019		2020		2021		Total	
	Freq.	%	Freq.	%	Freq.	%	Freq.	%	Freq.	%	Freq.	%	Freq.	%	Freq.	%	Freq.	%
<b>Odontologia (Bacharelado)</b>																		
Aprovado	0	-	0	-	16	80%	33	82,5%	57	90,5%	33	75%	66	85,7%	34	65,4%	239	80,7%
Reprovado (I)	0	-	0	-	3	15%	1	2,5%	1	1,6%	2	4,5%	0	0%	0	0%	7	2,4%
Reprovado (R)	0	-	0	-	0	0%	0	0%	1	1,6%	0	0%	2	2,6%	4	7,7%	7	2,4%
Trancamento	0	-	0	-	1	5%	6	15%	4	6,3%	9	20,5%	9	11,7%	14	26,9%	43	14,5%
Total	0	-	0	-	20	100%	40	100%	63	100%	44	100%	77	100%	52	100%	296	100%
<b>TOTAL</b>																		
Aprovado	0	-	0	-	16	80%	33	82,5%	59	90,8%	35	76,1%	66	85,7%	34	65,4%	243	81%
Reprovado (I)	0	-	0	-	3	15%	1	2,5%	1	1,5%	2	4,3%	0	0%	0	0%	7	2,3%
Reprovado (R)	0	-	0	-	0	0%	0	0%	1	1,5%	0	0%	2	2,6%	4	7,7%	7	2,3%
Trancamento	0	-	0	-	1	5%	6	15%	4	6,2%	9	19,6%	9	11,7%	14	26,9%	43	14,3%
Total	0	-	0	-	20	100%	40	100%	65	100%	46	100%	77	100%	52	100%	300	100%

\* Foram destacadas na cor cinza as células em que o percentual de aprovados é menor do que o percentual total de aprovados da atividade acadêmica curricular, considerando todo o período avaliado.

CPC038–Tópicos em Clínica, Patologia e Cirurgia Odontológica I

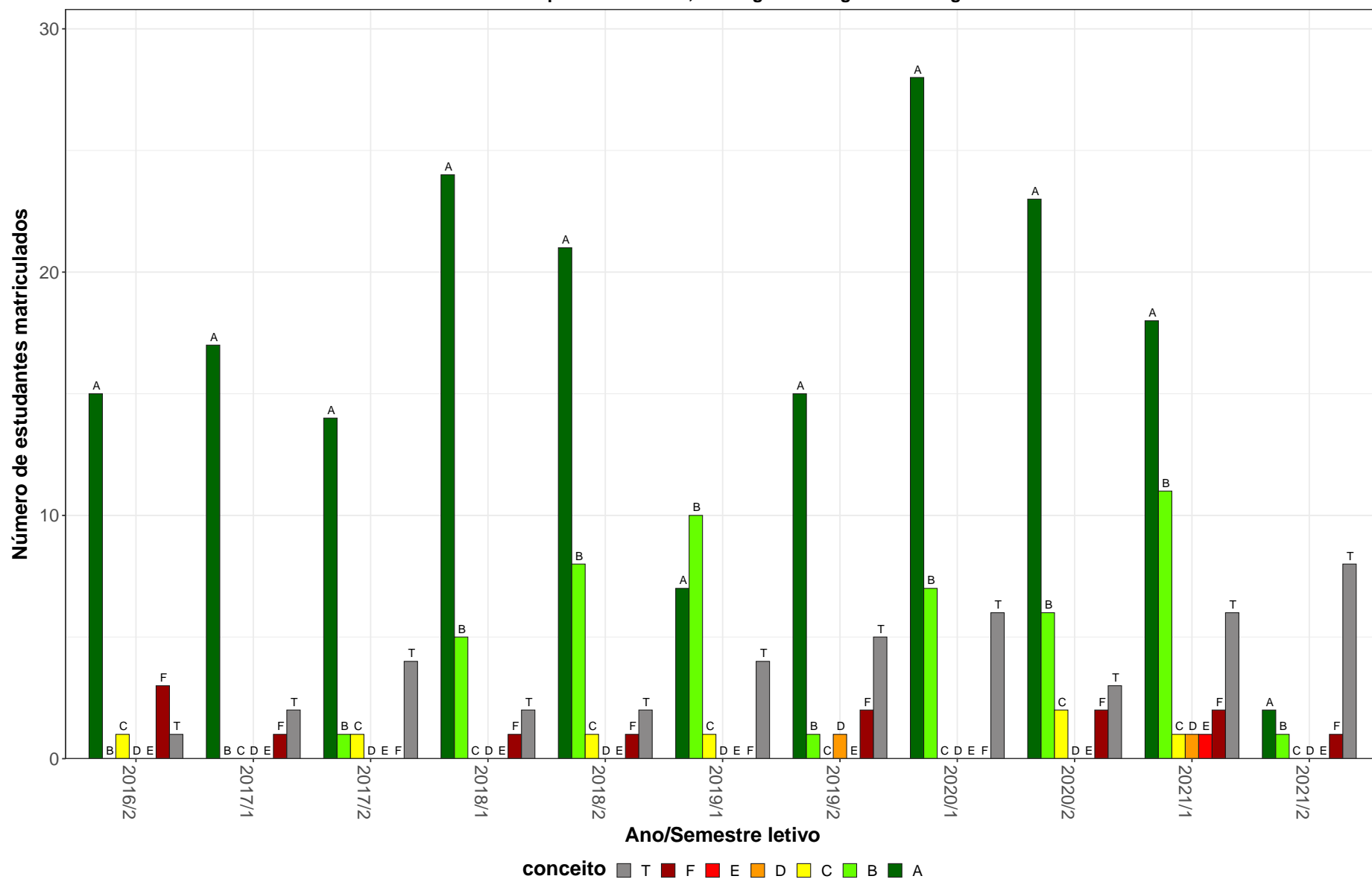


Figura 10: Conceitos obtidos pelos estudantes e número de trancamentos na atividade acadêmica curricular CPC038-Tópicos em Clínica, Patologia e Cirurgia Odontológica I no período de 2014 a 2021 na Faculdade de Odontologia.

**Tabela 12: Avaliação da atividade CPC042-Estágio em Tecnologia em Radiologia Odontológica no período de 2014 e 2021.**

Situação	2014		2015		2016		2017		2018		2019		2020		2021		Total	
	Freq.	%	Freq.	%	Freq.	%	Freq.	%	Freq.	%	Freq.	%	Freq.	%	Freq.	%	Freq.	%
<b>Curso Superior de Tecnologia em Radiologia (Tecnólogo)</b>																		
Aprovado	7	100%	2	100%	17	54,8%	10	90,9%	17	77,3%	12	70,6%	0	0%	0	-	65	71,4%
Reprovado (I)	0	0%	0	0%	0	0%	0	0%	2	9,1%	0	0%	0	0%	0	-	2	2,2%
Reprovado (R)	0	0%	0	0%	3	9,7%	0	0%	0	0%	0	0%	0	0%	0	-	3	3,3%
Trancamento	0	0%	0	0%	11	35,5%	1	9,1%	3	13,6%	5	29,4%	1	100%	0	-	21	23,1%
Total	7	100%	2	100%	31	100%	11	100%	22	100%	17	100%	1	100%	0	-	91	100%
<b>TOTAL</b>																		
Aprovado	7	100%	2	100%	17	54,8%	10	90,9%	17	77,3%	12	70,6%	0	0%	0	-	65	71,4%
Reprovado (I)	0	0%	0	0%	0	0%	0	0%	2	9,1%	0	0%	0	0%	0	-	2	2,2%
Reprovado (R)	0	0%	0	0%	3	9,7%	0	0%	0	0%	0	0%	0	0%	0	-	3	3,3%
Trancamento	0	0%	0	0%	11	35,5%	1	9,1%	3	13,6%	5	29,4%	1	100%	0	-	21	23,1%
Total	7	100%	2	100%	31	100%	11	100%	22	100%	17	100%	1	100%	0	-	91	100%

\* Foram destacadas na cor cinza as células em que o percentual de aprovados é menor do que o percentual total de aprovados da atividade acadêmica curricular, considerando todo o período avaliado.



CPC042–Estagio em Tecnologia em Radiologia Odontologica

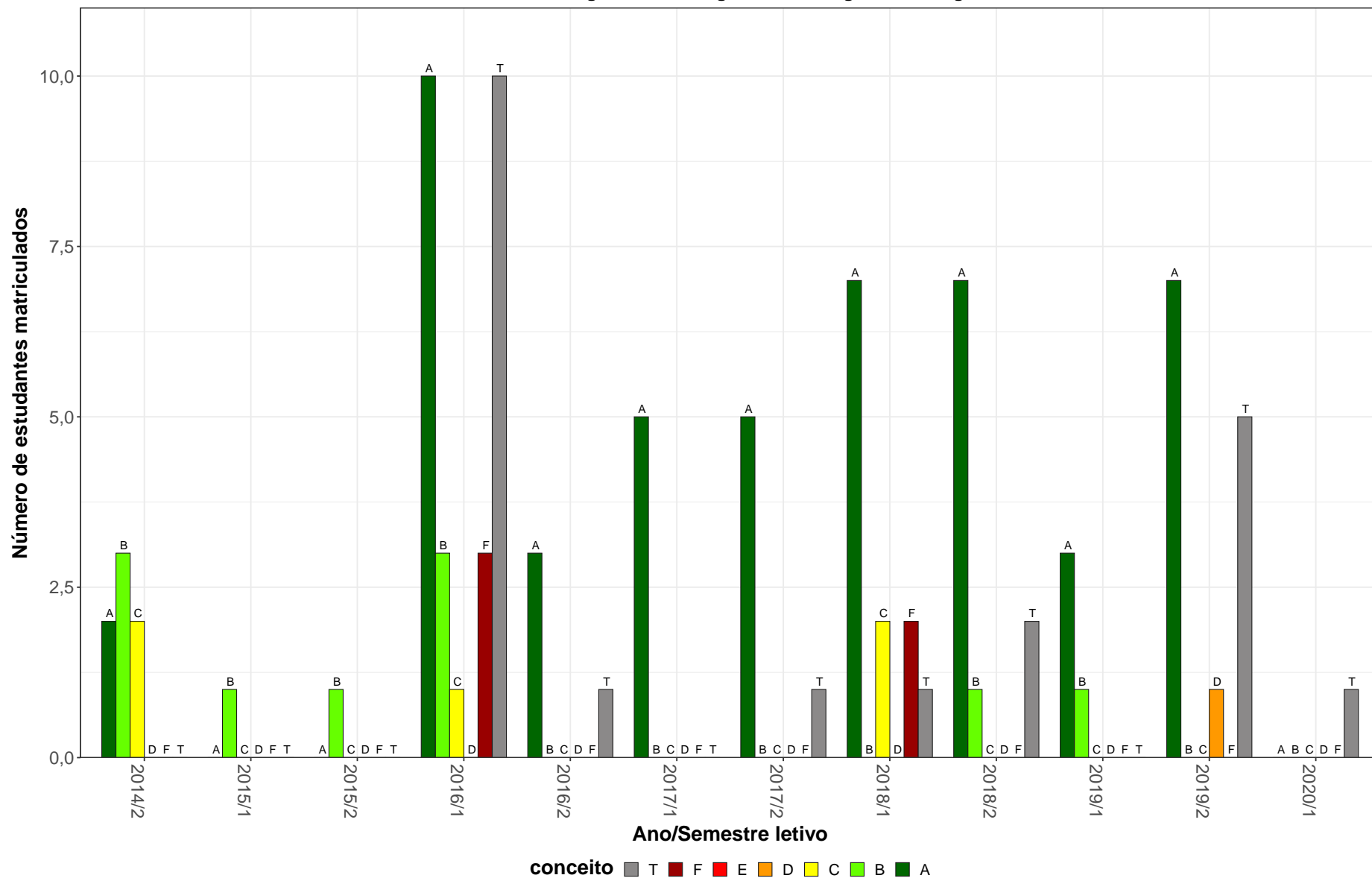


Figura 11: Conceitos obtidos pelos estudantes e número de trancamentos na atividade acadêmica curricular CPC042-Estagio em Tecnologia em Radiologia Odontologica no período de 2014 a 2021 na Faculdade de Odontologia.

**Tabela 13: Avaliação da atividade CPC044-Introdução A Prática Clínica no período de 2014 e 2021.**

Situação	2014		2015		2016		2017		2018		2019		2020		2021		Total	
	Freq.	%	Freq.	%	Freq.	%	Freq.	%	Freq.	%	Freq.	%	Freq.	%	Freq.	%	Freq.	%
<b>Odontologia (Bacharelado)</b>																		
Aprovado	153	100%	111	98,2%	122	98,4%	108	95,6%	127	96,9%	131	96,3%	0	-	72	98,6%	824	97,7%
Reprovado (I)	0	0%	0	0%	0	0%	0	0%	0	0%	0	0%	0	-	0	0%	0	0%
Reprovado (R)	0	0%	0	0%	0	0%	1	0,9%	0	0%	1	0,7%	0	-	0	0%	2	0,2%
Trancamento	0	0%	2	1,8%	2	1,6%	4	3,5%	4	3,1%	4	2,9%	0	-	1	1,4%	17	2%
Total	153	100%	113	100%	124	100%	113	100%	131	100%	136	100%	0	-	73	100%	843	100%
<b>TOTAL</b>																		
Aprovado	153	100%	111	98,2%	122	98,4%	108	95,6%	127	96,9%	131	96,3%	0	-	72	98,6%	824	97,7%
Reprovado (I)	0	0%	0	0%	0	0%	0	0%	0	0%	0	0%	0	-	0	0%	0	0%
Reprovado (R)	0	0%	0	0%	0	0%	1	0,9%	0	0%	1	0,7%	0	-	0	0%	2	0,2%
Trancamento	0	0%	2	1,8%	2	1,6%	4	3,5%	4	3,1%	4	2,9%	0	-	1	1,4%	17	2%
Total	153	100%	113	100%	124	100%	113	100%	131	100%	136	100%	0	-	73	100%	843	100%

\* Foram destacadas na cor cinza as células em que o percentual de aprovados é menor do que o percentual total de aprovados da atividade acadêmica curricular, considerando todo o período avaliado.

CPC044-Introdução A Pratica Clinica

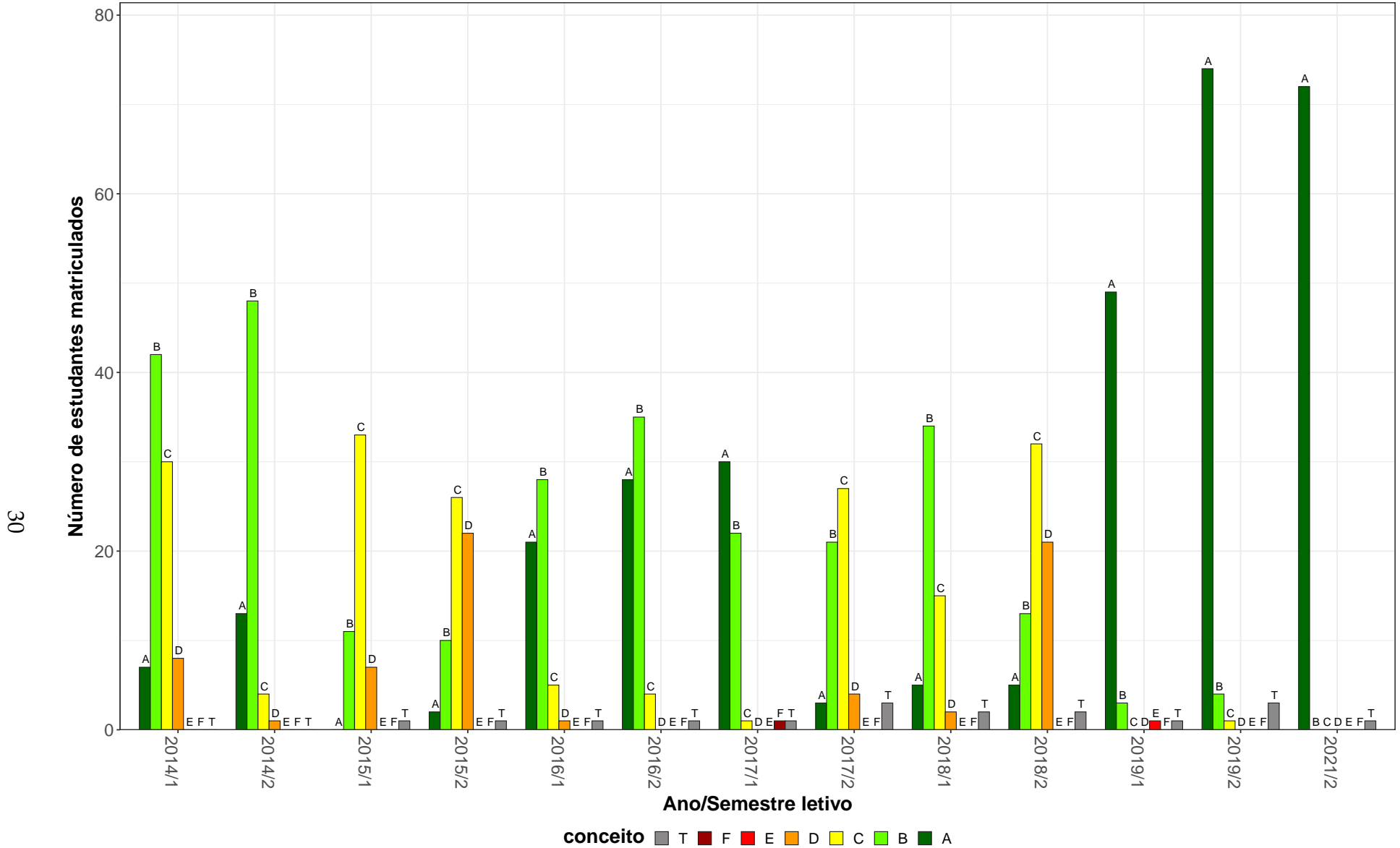


Figura 12: Conceitos obtidos pelos estudantes e número de trancamentos na atividade acadêmica curricular CPC044-Introdução A Pratica Clinica no período de 2014 a 2021 na Faculdade de Odontologia.

**Tabela 14: Avaliação da atividade CPC045-Atenção Integral ão Adulto I no período de 2014 e 2021.**

Situação	2014		2015		2016		2017		2018		2019		2020		2021		Total	
	Freq.	%	Freq.	%	Freq.	%	Freq.	%	Freq.	%	Freq.	%	Freq.	%	Freq.	%	Freq.	%
<b>Odontologia (Bacharelado)</b>																		
Aprovado	124	99,2%	140	98,6%	119	98,3%	125	99,2%	113	100%	108	99,1%	0	-	65	100%	794	99,1%
Reprovado (I)	0	0%	2	1,4%	0	0%	1	0,8%	0	0%	0	0%	0	-	0	0%	3	0,4%
Reprovado (R)	0	0%	0	0%	1	0,8%	0	0%	0	0%	0	0%	0	-	0	0%	1	0,1%
Trancamento	1	0,8%	0	0%	1	0,8%	0	0%	0	0%	1	0,9%	0	-	0	0%	3	0,4%
Total	125	100%	142	100%	121	100%	126	100%	113	100%	109	100%	0	-	65	100%	801	100%
<b>TOTAL</b>																		
Aprovado	124	99,2%	140	98,6%	119	98,3%	125	99,2%	113	100%	108	99,1%	0	-	65	100%	794	99,1%
Reprovado (I)	0	0%	2	1,4%	0	0%	1	0,8%	0	0%	0	0%	0	-	0	0%	3	0,4%
Reprovado (R)	0	0%	0	0%	1	0,8%	0	0%	0	0%	0	0%	0	-	0	0%	1	0,1%
Trancamento	1	0,8%	0	0%	1	0,8%	0	0%	0	0%	1	0,9%	0	-	0	0%	3	0,4%
Total	125	100%	142	100%	121	100%	126	100%	113	100%	109	100%	0	-	65	100%	801	100%

\* Foram destacadas na cor cinza as células em que o percentual de aprovados é menor do que o percentual total de aprovados da atividade acadêmica curricular, considerando todo o período avaliado.

CPC045-Atenção Integral ão Adulto I

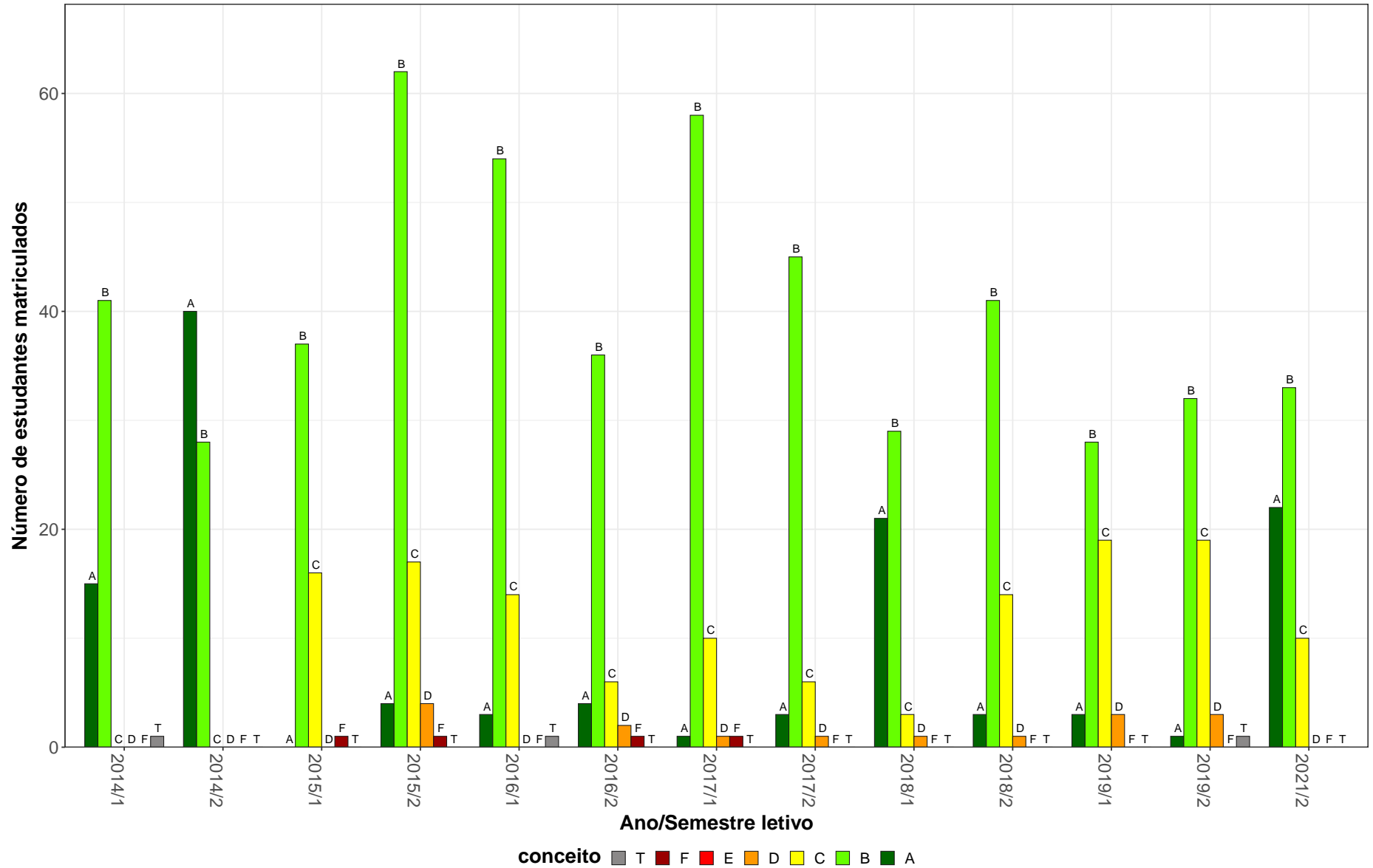


Figura 13: Conceitos obtidos pelos estudantes e número de trancamentos na atividade acadêmica curricular CPC045-Atenção Integral ão Adulto I no período de 2014 a 2021 na Faculdade de Odontologia.

## 2.2 Atividades acadêmicas curriculares ofertadas pelo Departamento FAO

**Tabela 15: Avaliação da atividade FAO004-Programa de Iniciação A Pesquisa II no período de 2014 e 2021.**

Situação	2014		2015		2016		2017		2018		2019		2020		2021		Total	
	Freq.	%	Freq.	%	Freq.	%	Freq.	%	Freq.	%	Freq.	%	Freq.	%	Freq.	%	Freq.	%
<b>Odontologia (Bacharelado)</b>																		
Aprovado	0	-	0	-	0	-	0	-	0	-	7	63,6%	28	90,3%	42	91,3%	77	87,5%
Reprovado (I)	0	-	0	-	0	-	0	-	0	-	0	0%	0	0%	0	0%	0	0%
Reprovado (R)	0	-	0	-	0	-	0	-	0	-	0	0%	1	3,2%	0	0%	1	1,1%
Trancamento	0	-	0	-	0	-	0	-	0	-	4	36,4%	2	6,5%	4	8,7%	10	11,4%
Total	0	-	0	-	0	-	0	-	0	-	11	100%	31	100%	46	100%	88	100%
<b>TOTAL</b>																		
Aprovado	0	-	0	-	0	-	0	-	0	-	7	63,6%	28	90,3%	42	91,3%	77	87,5%
Reprovado (I)	0	-	0	-	0	-	0	-	0	-	0	0%	0	0%	0	0%	0	0%
Reprovado (R)	0	-	0	-	0	-	0	-	0	-	0	0%	1	3,2%	0	0%	1	1,1%
Trancamento	0	-	0	-	0	-	0	-	0	-	4	36,4%	2	6,5%	4	8,7%	10	11,4%
Total	0	-	0	-	0	-	0	-	0	-	11	100%	31	100%	46	100%	88	100%

\* Foram destacadas na cor cinza as células em que o percentual de aprovados é menor do que o percentual total de aprovados da atividade acadêmica curricular, considerando todo o período avaliado.

FAO004-Programa de Iniciação A Pesquisa II

34

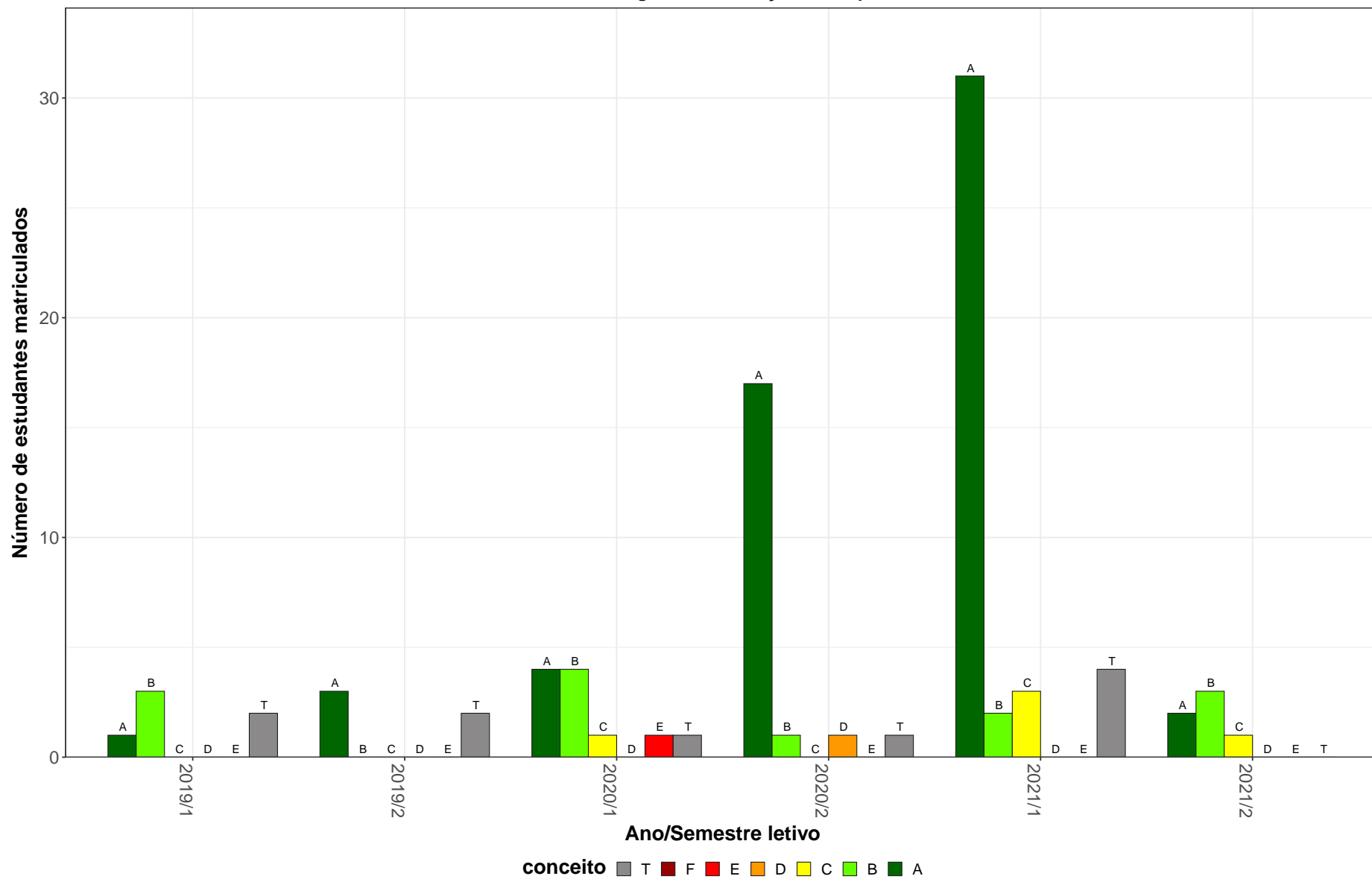


Figura 14: Conceitos obtidos pelos estudantes e número de trancamentos na atividade acadêmica curricular FAO004-Programa de Iniciação A Pesquisa II no período de 2014 a 2021 na Faculdade de Odontologia.

**Tabela 16: Avaliação da atividade FAO019-Odontologia Aplicada A Fonoaudiologia I no período de 2014 e 2021.**

Situação	2014		2015		2016		2017		2018		2019		2020		2021		Total	
	Freq.	%	Freq.	%	Freq.	%	Freq.	%	Freq.	%	Freq.	%	Freq.	%	Freq.	%	Freq.	%
<b>Fonoaudiologia (Bacharelado)</b>																		
Aprovado	43	91,5%	35	89,7%	45	78,9%	42	76,4%	50	92,6%	55	94,8%	40	93%	45	81,8%	355	87%
Reprovado (I)	2	4,3%	2	5,1%	5	8,8%	8	14,5%	0	0%	2	3,4%	0	0%	0	0%	19	4,7%
Reprovado (R)	0	0%	0	0%	1	1,8%	0	0%	0	0%	0	0%	0	0%	2	3,6%	3	0,7%
Trancamento	2	4,3%	2	5,1%	6	10,5%	5	9,1%	4	7,4%	1	1,7%	3	7%	8	14,5%	31	7,6%
Total	47	100%	39	100%	57	100%	55	100%	54	100%	58	100%	43	100%	55	100%	408	100%
<b>TOTAL</b>																		
Aprovado	43	91,5%	35	89,7%	45	78,9%	42	76,4%	50	92,6%	55	94,8%	40	93%	45	81,8%	355	87%
Reprovado (I)	2	4,3%	2	5,1%	5	8,8%	8	14,5%	0	0%	2	3,4%	0	0%	0	0%	19	4,7%
Reprovado (R)	0	0%	0	0%	1	1,8%	0	0%	0	0%	0	0%	0	0%	2	3,6%	3	0,7%
Trancamento	2	4,3%	2	5,1%	6	10,5%	5	9,1%	4	7,4%	1	1,7%	3	7%	8	14,5%	31	7,6%
Total	47	100%	39	100%	57	100%	55	100%	54	100%	58	100%	43	100%	55	100%	408	100%

\* Foram destacadas na cor cinza as células em que o percentual de aprovados é menor do que o percentual total de aprovados da atividade acadêmica curricular, considerando todo o período avaliado.



FAO019–Odontologia Aplicada A Fonoaudiologia I

36

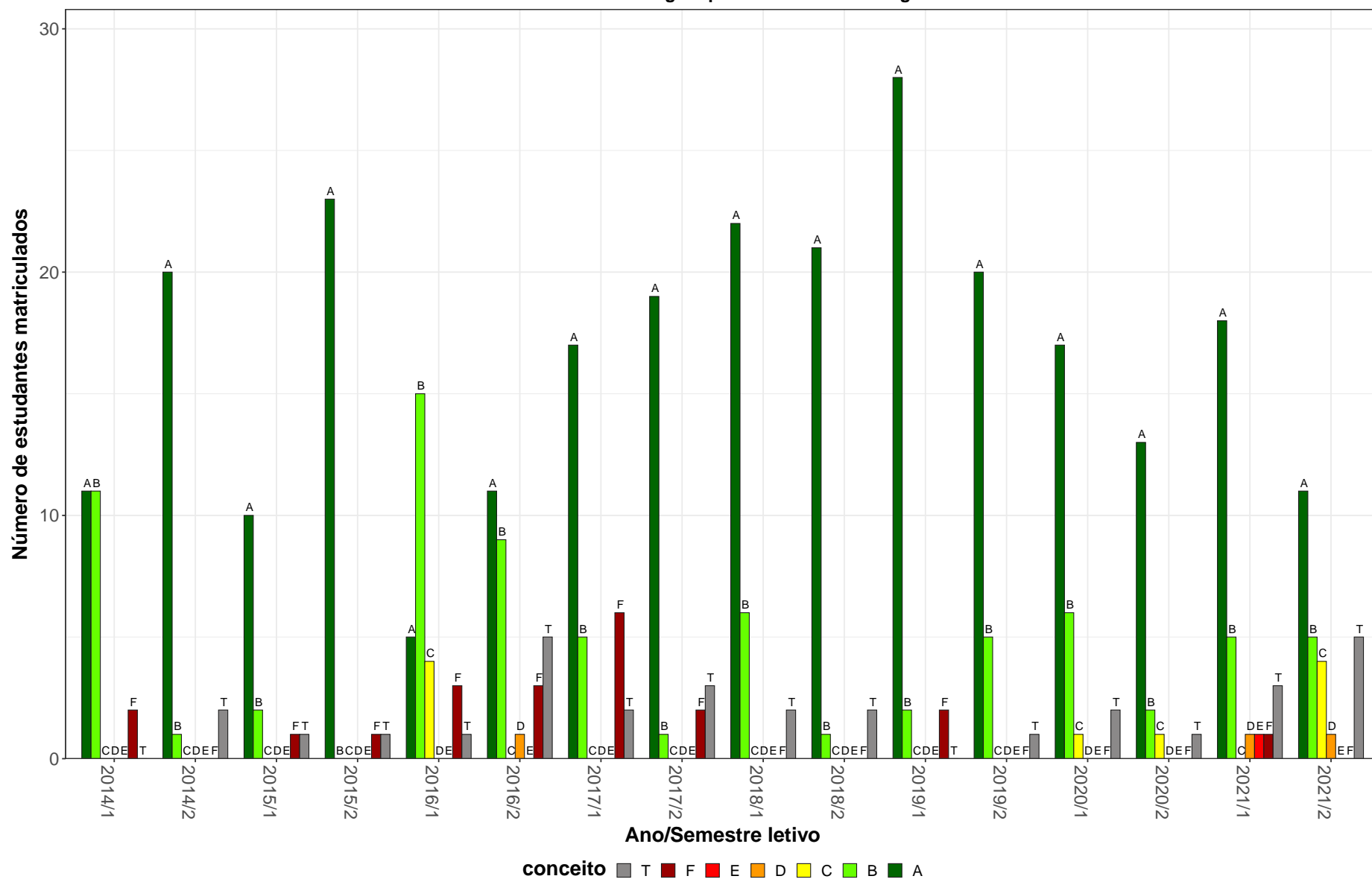


Figura 15: Conceitos obtidos pelos estudantes e número de trancamentos na atividade acadêmica curricular FAO019-Odontologia Aplicada A Fonoaudiologia I no período de 2014 a 2021 na Faculdade de Odontologia.

**Tabela 17: Avaliação da atividade FAO020-Odontologia Aplicada A Fonoaudiologia II no período de 2014 e 2021.**

Situação	2014		2015		2016		2017		2018		2019		2020		2021		Total	
	Freq.	%	Freq.	%	Freq.	%	Freq.	%	Freq.	%	Freq.	%	Freq.	%	Freq.	%	Freq.	%
<b>Fonoaudiologia (Bacharelado)</b>																		
Aprovado	32	94,1%	37	97,4%	38	97,4%	41	82%	44	93,6%	47	90,4%	52	91,2%	37	86%	328	91,1%
Reprovado (I)	0	0%	0	0%	1	2,6%	4	8%	0	0%	2	3,8%	0	0%	0	0%	7	1,9%
Reprovado (R)	0	0%	0	0%	0	0%	0	0%	0	0%	0	0%	1	1,8%	0	0%	1	0,3%
Trancamento	2	5,9%	1	2,6%	0	0%	5	10%	3	6,4%	3	5,8%	4	7%	6	14%	24	6,7%
Total	34	100%	38	100%	39	100%	50	100%	47	100%	52	100%	57	100%	43	100%	360	100%
<b>TOTAL</b>																		
Aprovado	32	94,1%	37	97,4%	38	97,4%	41	82%	44	93,6%	47	90,4%	52	91,2%	37	86%	328	91,1%
Reprovado (I)	0	0%	0	0%	1	2,6%	4	8%	0	0%	2	3,8%	0	0%	0	0%	7	1,9%
Reprovado (R)	0	0%	0	0%	0	0%	0	0%	0	0%	0	0%	1	1,8%	0	0%	1	0,3%
Trancamento	2	5,9%	1	2,6%	0	0%	5	10%	3	6,4%	3	5,8%	4	7%	6	14%	24	6,7%
Total	34	100%	38	100%	39	100%	50	100%	47	100%	52	100%	57	100%	43	100%	360	100%

\* Foram destacadas na cor cinza as células em que o percentual de aprovados é menor do que o percentual total de aprovados da atividade acadêmica curricular, considerando todo o período avaliado.

FAO020–Odontologia Aplicada A Fonoaudiologia II

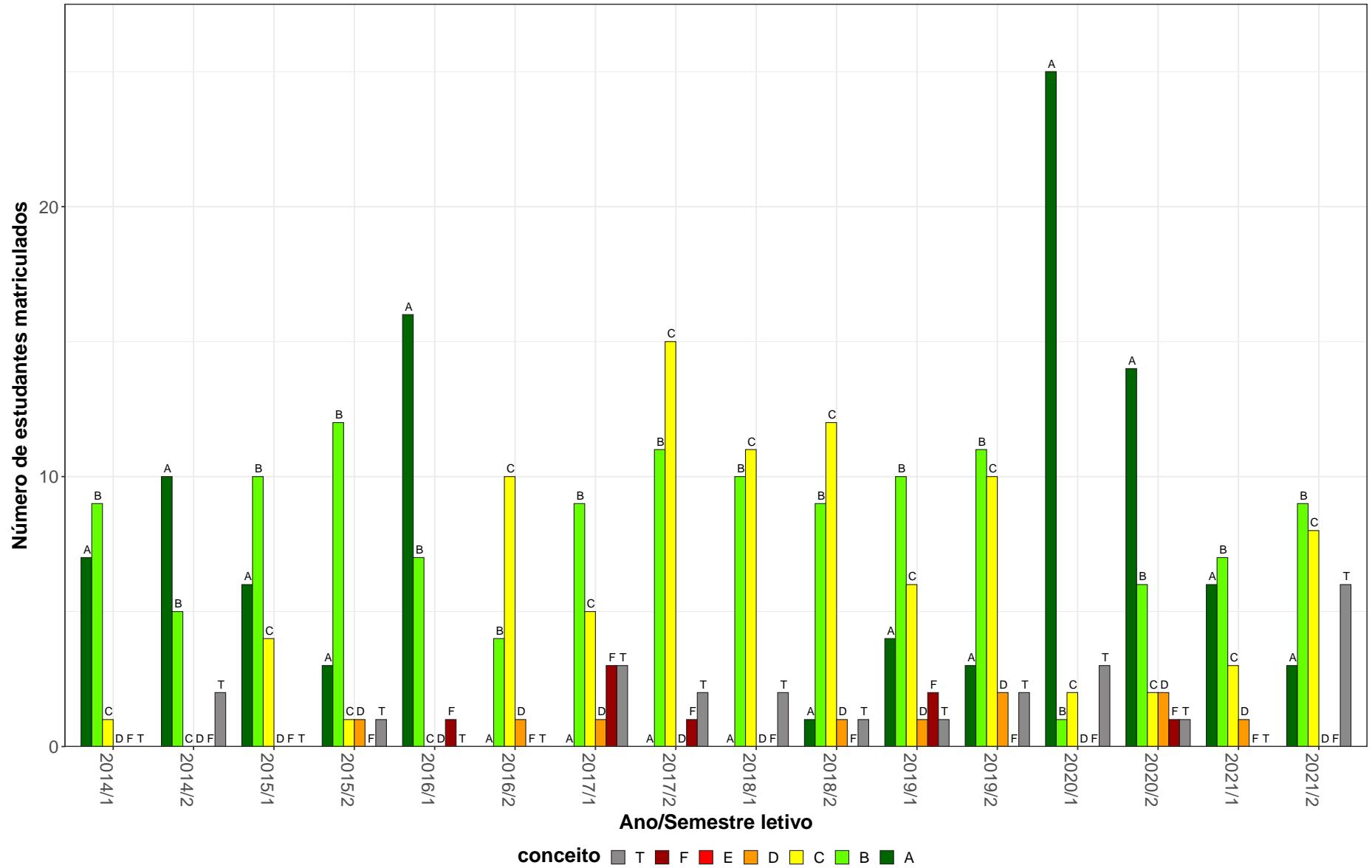


Figura 16: Conceitos obtidos pelos estudantes e número de trancamentos na atividade acadêmica curricular FAO020-Odontologia Aplicada A Fonoaudiologia II no período de 2014 a 2021 na Faculdade de Odontologia.

**Tabela 18: Avaliação da atividade FAO023-Trabalho de Conclusão de Curso II no período de 2014 e 2021.**

Situação	2014		2015		2016		2017		2018		2019		2020		2021		Total	
	Freq.	%	Freq.	%	Freq.	%	Freq.	%	Freq.	%	Freq.	%	Freq.	%	Freq.	%	Freq.	%
<b>Odontologia (Bacharelado)</b>																		
Aprovado	58	96,7%	132	95%	112	86,2%	122	92,4%	110	85,9%	107	90,7%	128	90,1%	68	90,7%	837	90,6%
Reprovado (I)	0	0%	2	1,4%	9	6,9%	4	3%	4	3,1%	6	5,1%	0	0%	0	0%	25	2,7%
Reprovado (R)	1	1,7%	2	1,4%	0	0%	2	1,5%	12	9,4%	2	1,7%	5	3,5%	1	1,3%	25	2,7%
Trancamento	1	1,7%	3	2,2%	9	6,9%	4	3%	2	1,6%	3	2,5%	9	6,3%	6	8%	37	4%
Total	60	100%	139	100%	130	100%	132	100%	128	100%	118	100%	142	100%	75	100%	924	100%
<b>TOTAL</b>																		
Aprovado	58	96,7%	132	95%	112	86,2%	122	92,4%	110	85,9%	107	90,7%	128	90,1%	68	90,7%	837	90,6%
Reprovado (I)	0	0%	2	1,4%	9	6,9%	4	3%	4	3,1%	6	5,1%	0	0%	0	0%	25	2,7%
Reprovado (R)	1	1,7%	2	1,4%	0	0%	2	1,5%	12	9,4%	2	1,7%	5	3,5%	1	1,3%	25	2,7%
Trancamento	1	1,7%	3	2,2%	9	6,9%	4	3%	2	1,6%	3	2,5%	9	6,3%	6	8%	37	4%
Total	60	100%	139	100%	130	100%	132	100%	128	100%	118	100%	142	100%	75	100%	924	100%

\* Foram destacadas na cor cinza as células em que o percentual de aprovados é menor do que o percentual total de aprovados da atividade acadêmica curricular, considerando todo o período avaliado.

FAO023–Trabalho de Conclusão de Curso II

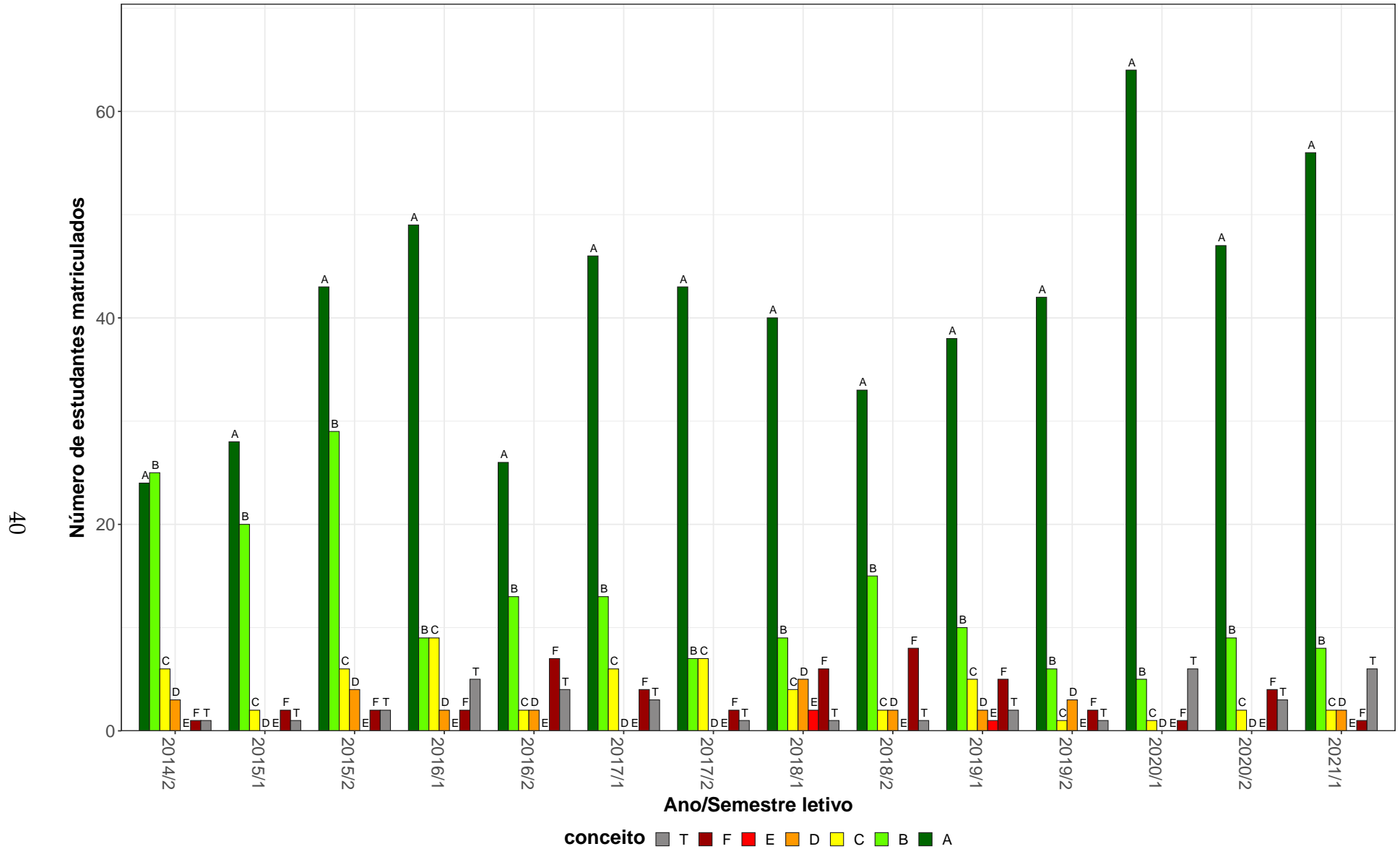
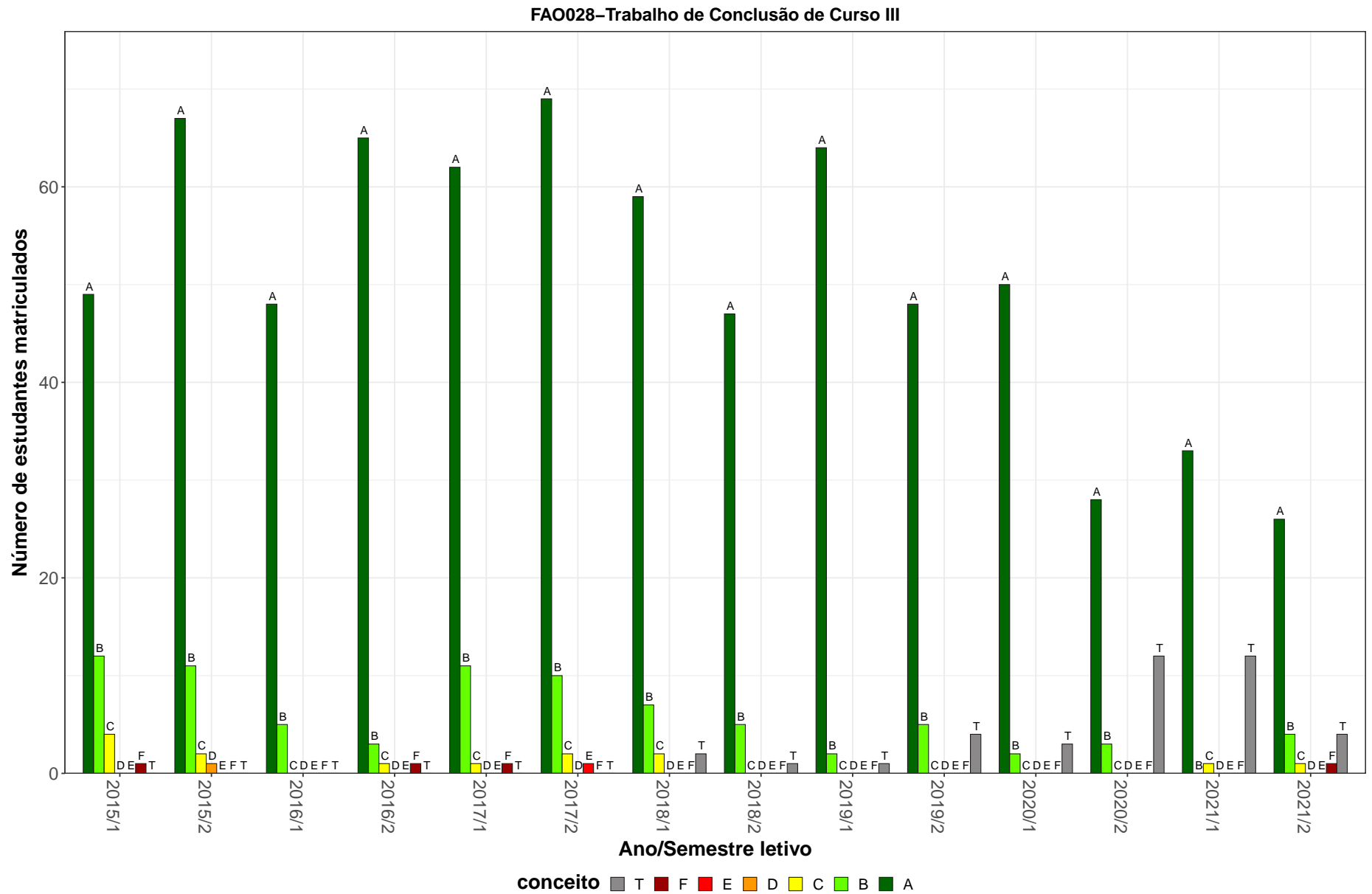


Figura 17: Conceitos obtidos pelos estudantes e número de trancamentos na atividade acadêmica curricular FAO023-Trabalho de Conclusão de Curso II no período de 2014 a 2021 na Faculdade de Odontologia.

**Tabela 19: Avaliação da atividade FAO028-Trabalho de Conclusão de Curso III no período de 2014 e 2021.**

Situação	2014		2015		2016		2017		2018		2019		2020		2021		Total	
	Freq.	%	Freq.	%	Freq.	%	Freq.	%	Freq.	%	Freq.	%	Freq.	%	Freq.	%	Freq.	%
<b>Odontologia (Bacharelado)</b>																		
Aprovado	0	-	146	99,3%	122	99,2%	155	98,7%	120	97,6%	119	96%	83	84,7%	65	79,3%	810	94,8%
Reprovado (I)	0	-	0	0%	0	0%	0	0%	0	0%	0	0%	0	0%	0	0%	0	0%
Reprovado (R)	0	-	1	0,7%	1	0,8%	2	1,3%	0	0%	0	0%	0	0%	1	1,2%	5	0,6%
Trancamento	0	-	0	0%	0	0%	0	0%	3	2,4%	5	4%	15	15,3%	16	19,5%	39	4,6%
Total	0	-	147	100%	123	100%	157	100%	123	100%	124	100%	98	100%	82	100%	854	100%
<b>TOTAL</b>																		
Aprovado	0	-	146	99,3%	122	99,2%	155	98,7%	120	97,6%	119	96%	83	84,7%	65	79,3%	810	94,8%
Reprovado (I)	0	-	0	0%	0	0%	0	0%	0	0%	0	0%	0	0%	0	0%	0	0%
Reprovado (R)	0	-	1	0,7%	1	0,8%	2	1,3%	0	0%	0	0%	0	0%	1	1,2%	5	0,6%
Trancamento	0	-	0	0%	0	0%	0	0%	3	2,4%	5	4%	15	15,3%	16	19,5%	39	4,6%
Total	0	-	147	100%	123	100%	157	100%	123	100%	124	100%	98	100%	82	100%	854	100%

\* Foram destacadas na cor cinza as células em que o percentual de aprovados é menor do que o percentual total de aprovados da atividade acadêmica curricular, considerando todo o período avaliado.



**Figura 18: Conceitos obtidos pelos estudantes e número de trancamentos na atividade acadêmica curricular FAO028-Trabalho de Conclusão de Curso III no período de 2014 a 2021 na Faculdade de Odontologia.**

**Tabela 20: Avaliação da atividade FAO030-Topicos em Odontologia II no período de 2014 e 2021.**

Situação	2014		2015		2016		2017		2018		2019		2020		2021		Total	
	Freq.	%	Freq.	%	Freq.	%	Freq.	%	Freq.	%	Freq.	%	Freq.	%	Freq.	%	Freq.	%
<b>Odontologia (Bacharelado)</b>																		
Aprovado	150	98%	26	83,9%	7	77,8%	0	-	58	90,6%	69	76,7%	378	90,2%	249	89,6%	937	89,8%
Reprovado (I)	0	0%	5	16,1%	0	0%	0	-	1	1,6%	5	5,6%	0	0%	0	0%	11	1,1%
Reprovado (R)	3	2%	0	0%	2	22,2%	0	-	0	0%	0	0%	7	1,7%	6	2,2%	18	1,7%
Trancamento	0	0%	0	0%	0	0%	0	-	5	7,8%	16	17,8%	34	8,1%	23	8,3%	78	7,5%
Total	153	100%	31	100%	9	100%	0	-	64	100%	90	100%	419	100%	278	100%	1044	100%
<b>TOTAL</b>																		
Aprovado	150	98%	26	83,9%	7	77,8%	0	-	58	90,6%	69	76,7%	378	90,2%	249	89,6%	937	89,8%
Reprovado (I)	0	0%	5	16,1%	0	0%	0	-	1	1,6%	5	5,6%	0	0%	0	0%	11	1,1%
Reprovado (R)	3	2%	0	0%	2	22,2%	0	-	0	0%	0	0%	7	1,7%	6	2,2%	18	1,7%
Trancamento	0	0%	0	0%	0	0%	0	-	5	7,8%	16	17,8%	34	8,1%	23	8,3%	78	7,5%
Total	153	100%	31	100%	9	100%	0	-	64	100%	90	100%	419	100%	278	100%	1044	100%

\* Foram destacadas na cor cinza as células em que o percentual de aprovados é menor do que o percentual total de aprovados da atividade acadêmica curricular, considerando todo o período avaliado.



FAO030–Tópicos em Odontologia II

44

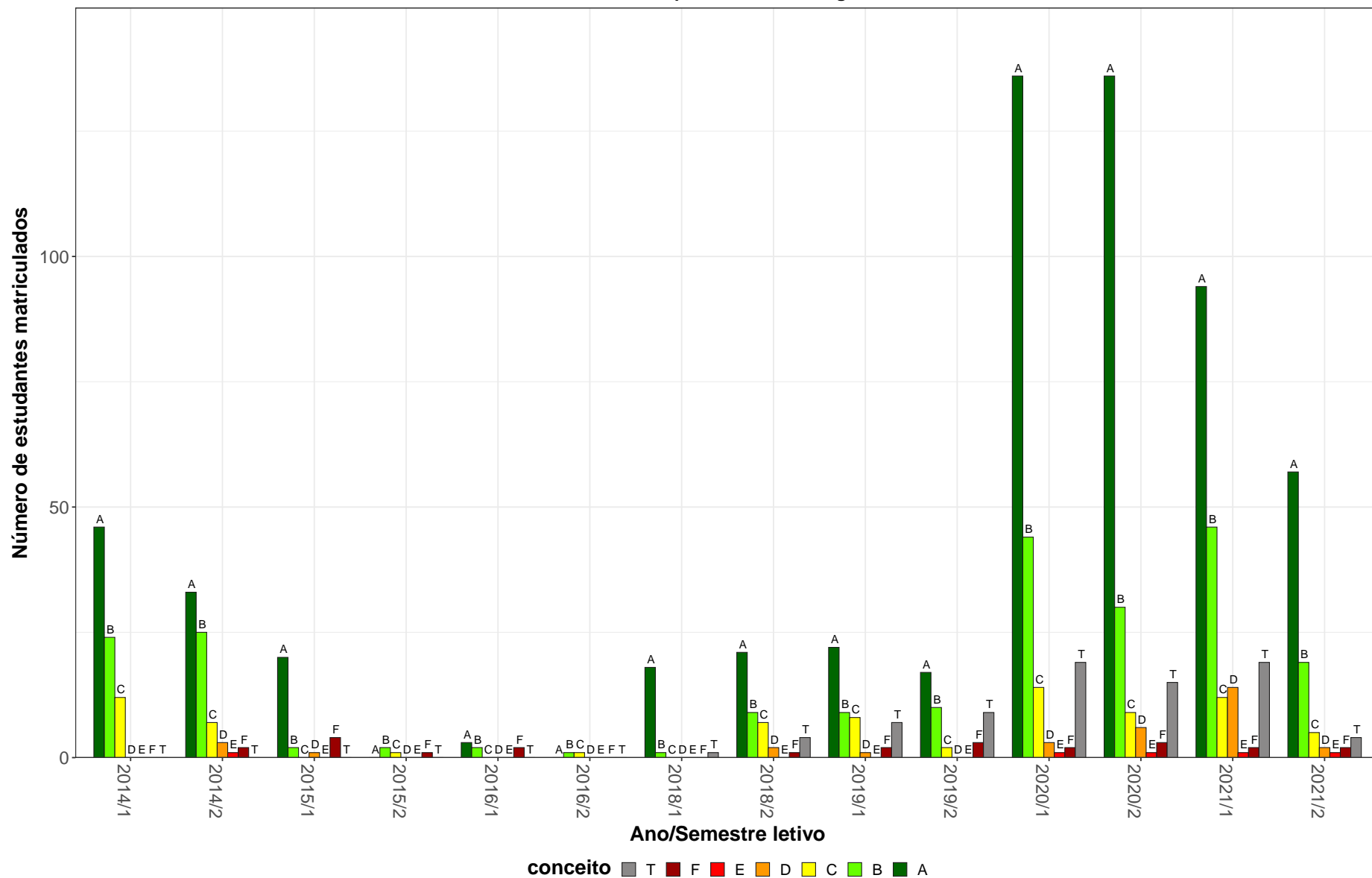


Figura 19: Conceitos obtidos pelos estudantes e número de trancamentos na atividade acadêmica curricular FAO030-Tópicos em Odontologia II no período de 2014 a 2021 na Faculdade de Odontologia.

**Tabela 21: Avaliação da atividade FAO031-Topicos em Odontologia III no período de 2014 e 2021.**

Situação	2014		2015		2016		2017		2018		2019		2020		2021		Total	
	Freq.	%	Freq.	%	Freq.	%	Freq.	%	Freq.	%	Freq.	%	Freq.	%	Freq.	%	Freq.	%
<b>Odontologia (Bacharelado)</b>																		
Aprovado	0	-	0	-	0	-	0	-	0	-	0	-	101	91%	165	95,4%	266	93,7%
Reprovado (I)	0	-	0	-	0	-	0	-	0	-	0	-	0	0%	0	0%	0	0%
Reprovado (R)	0	-	0	-	0	-	0	-	0	-	0	-	0	0%	3	1,7%	3	1,1%
Trancamento	0	-	0	-	0	-	0	-	0	-	0	-	10	9%	5	2,9%	15	5,3%
Total	0	-	0	-	0	-	0	-	0	-	0	-	111	100%	173	100%	284	100%
<b>TOTAL</b>																		
Aprovado	0	-	0	-	0	-	0	-	0	-	0	-	101	91%	165	95,4%	266	93,7%
Reprovado (I)	0	-	0	-	0	-	0	-	0	-	0	-	0	0%	0	0%	0	0%
Reprovado (R)	0	-	0	-	0	-	0	-	0	-	0	-	0	0%	3	1,7%	3	1,1%
Trancamento	0	-	0	-	0	-	0	-	0	-	0	-	10	9%	5	2,9%	15	5,3%
Total	0	-	0	-	0	-	0	-	0	-	0	-	111	100%	173	100%	284	100%

\* Foram destacadas na cor cinza as células em que o percentual de aprovados é menor do que o percentual total de aprovados da atividade acadêmica curricular, considerando todo o período avaliado.

FAO031–Tópicos em Odontologia III

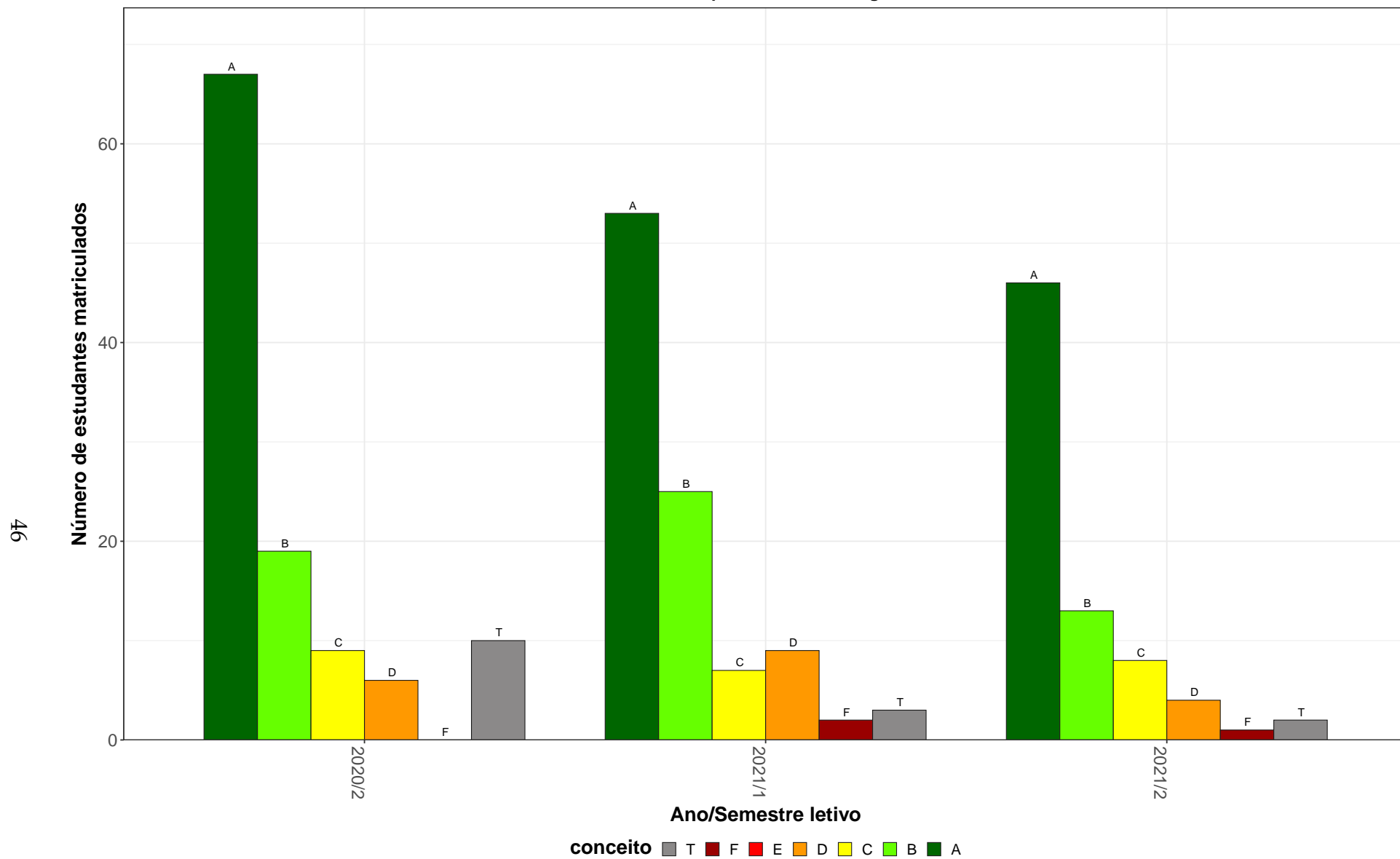


Figura 20: Conceitos obtidos pelos estudantes e número de trancamentos na atividade acadêmica curricular FAO031-Tópicos em Odontologia III no período de 2014 a 2021 na Faculdade de Odontologia.

## 2.3 Atividades acadêmicas curriculares ofertadas pelo Departamento INU

**Tabela 22: Avaliação da atividade INU018-Fundamentos da Odontologia Restauradora no período de 2014 e 2021.**

Situação	2014		2015		2016		2017		2018		2019		2020		2021		Total	
	Freq.	%	Freq.	%	Freq.	%	Freq.	%	Freq.	%	Freq.	%	Freq.	%	Freq.	%	Freq.	%
<b>Odontologia (Bacharelado)</b>																		
Aprovado	156	96,9%	115	92,7%	116	93,5%	111	91,7%	128	92,8%	133	95,7%	0	-	138	95,8%	897	94,3%
Reprovado (I)	0	0%	0	0%	2	1,6%	2	1,7%	4	2,9%	1	0,7%	0	-	1	0,7%	10	1,1%
Reprovado (R)	5	3,1%	5	4%	2	1,6%	3	2,5%	0	0%	2	1,4%	0	-	1	0,7%	18	1,9%
Trancamento	0	0%	4	3,2%	4	3,2%	5	4,1%	6	4,3%	3	2,2%	0	-	4	2,8%	26	2,7%
Total	161	100%	124	100%	124	100%	121	100%	138	100%	139	100%	0	-	144	100%	951	100%
<b>TOTAL</b>																		
Aprovado	156	96,9%	115	92,7%	116	93,5%	111	91,7%	128	92,8%	133	95,7%	0	-	138	95,8%	897	94,3%
Reprovado (I)	0	0%	0	0%	2	1,6%	2	1,7%	4	2,9%	1	0,7%	0	-	1	0,7%	10	1,1%
Reprovado (R)	5	3,1%	5	4%	2	1,6%	3	2,5%	0	0%	2	1,4%	0	-	1	0,7%	18	1,9%
Trancamento	0	0%	4	3,2%	4	3,2%	5	4,1%	6	4,3%	3	2,2%	0	-	4	2,8%	26	2,7%
Total	161	100%	124	100%	124	100%	121	100%	138	100%	139	100%	0	-	144	100%	951	100%

\* Foram destacadas na cor cinza as células em que o percentual de aprovados é menor do que o percentual total de aprovados da atividade acadêmica curricular, considerando todo o período avaliado.

INU018–Fundamentos da Odontologia Restauradora

48

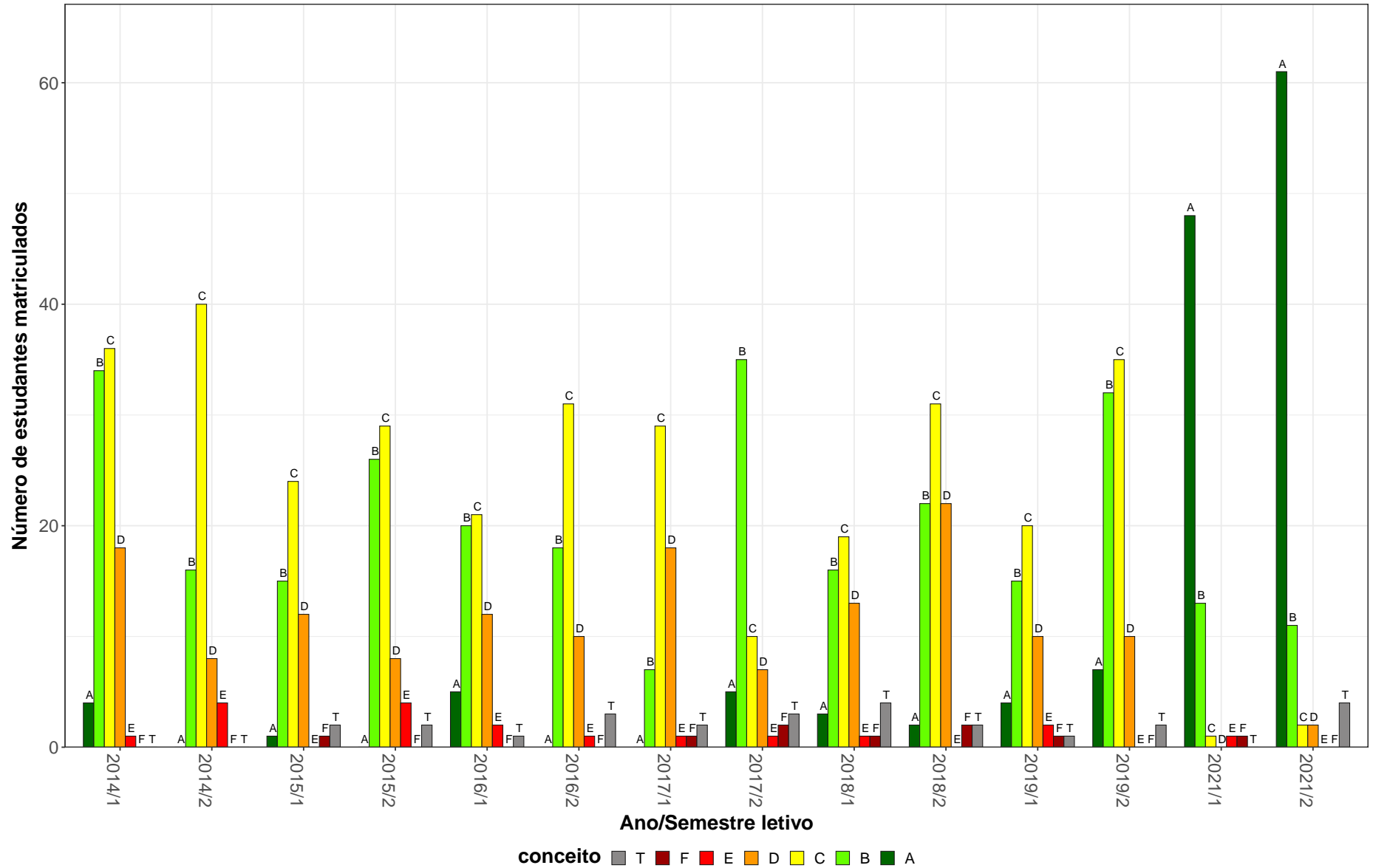


Figura 21: Conceitos obtidos pelos estudantes e número de trancamentos na atividade acadêmica curricular INU018-Fundamentos da Odontologia Restauradora no período de 2014 a 2021 na Faculdade de Odontologia.

**Tabela 23: Avaliação da atividade INU019-Atenção Integral ão Adolescente no período de 2014 e 2021.**

Situação	2014		2015		2016		2017		2018		2019		2020		2021		Total	
	Freq.	%	Freq.	%	Freq.	%	Freq.	%	Freq.	%	Freq.	%	Freq.	%	Freq.	%	Freq.	%
<b>Odontologia (Bacharelado)</b>																		
Aprovado	148	98,7%	119	99,2%	116	100%	117	98,3%	109	98,2%	125	99,2%	0	-	68	94,4%	802	98,5%
Reprovado (I)	0	0%	0	0%	0	0%	0	0%	0	0%	0	0%	0	-	0	0%	0	0%
Reprovado (R)	1	0,7%	0	0%	0	0%	1	0,8%	0	0%	1	0,8%	0	-	0	0%	3	0,4%
Trancamento	1	0,7%	1	0,8%	0	0%	1	0,8%	2	1,8%	0	0%	0	-	4	5,6%	9	1,1%
Total	150	100%	120	100%	116	100%	119	100%	111	100%	126	100%	0	-	72	100%	814	100%
<b>TOTAL</b>																		
Aprovado	148	98,7%	119	99,2%	116	100%	117	98,3%	109	98,2%	125	99,2%	0	-	68	94,4%	802	98,5%
Reprovado (I)	0	0%	0	0%	0	0%	0	0%	0	0%	0	0%	0	-	0	0%	0	0%
Reprovado (R)	1	0,7%	0	0%	0	0%	1	0,8%	0	0%	1	0,8%	0	-	0	0%	3	0,4%
Trancamento	1	0,7%	1	0,8%	0	0%	1	0,8%	2	1,8%	0	0%	0	-	4	5,6%	9	1,1%
Total	150	100%	120	100%	116	100%	119	100%	111	100%	126	100%	0	-	72	100%	814	100%

\* Foram destacadas na cor cinza as células em que o percentual de aprovados é menor do que o percentual total de aprovados da atividade acadêmica curricular, considerando todo o período avaliado.

INU019–Atenção Integral ão Adolescente

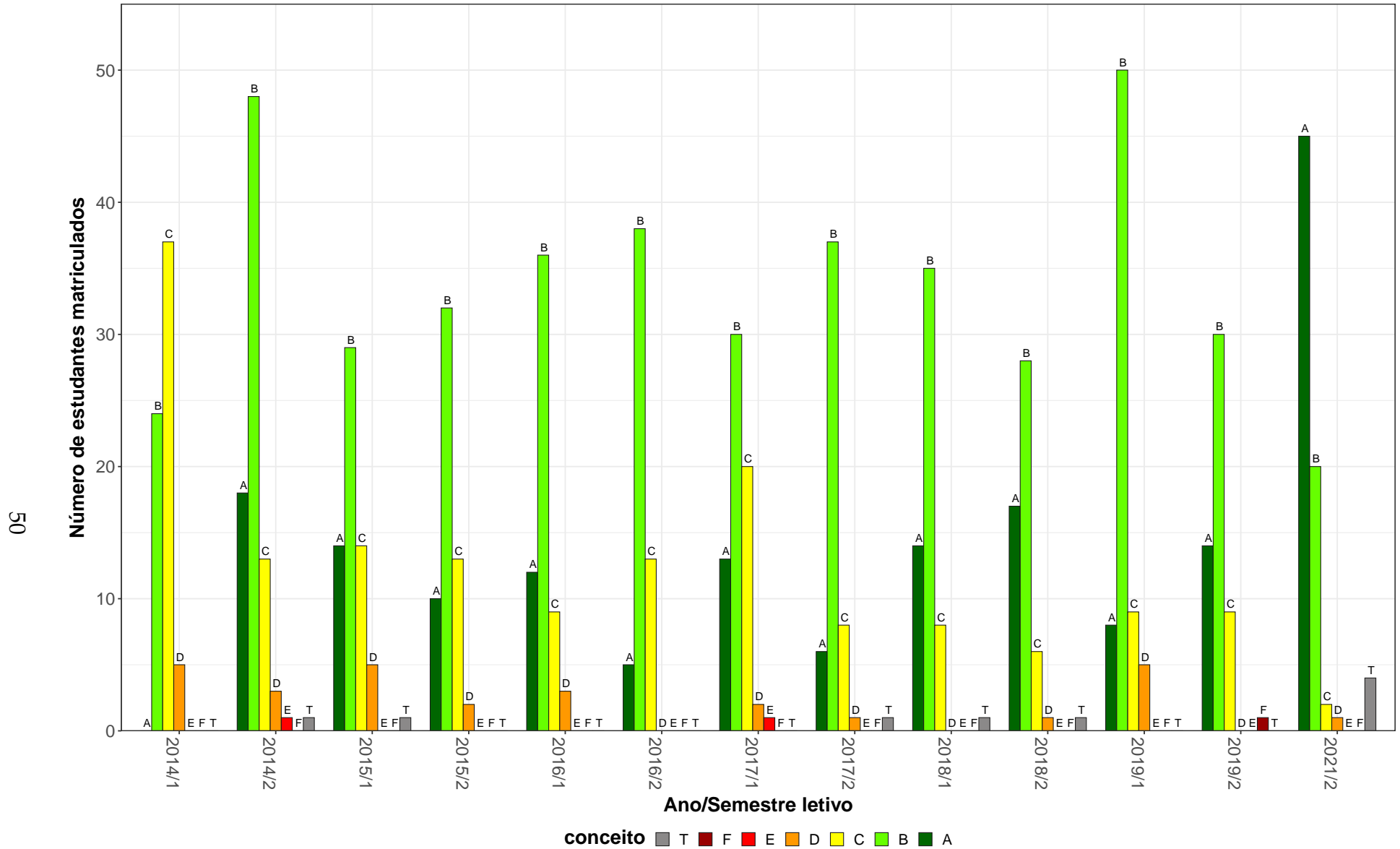


Figura 22: Conceitos obtidos pelos estudantes e número de trancamentos na atividade acadêmica curricular INU019-Atenção Integral ão Adolescente no período de 2014 a 2021 na Faculdade de Odontologia.

## 2.4 Atividades acadêmicas curriculares ofertadas pelo Departamento ODR

Tabela 24: Avaliação da atividade ODR019-Topicos em Odontologia Restauradora no período de 2014 e 2021.

Situação	2014		2015		2016		2017		2018		2019		2020		2021		Total	
	Freq.	%	Freq.	%	Freq.	%	Freq.	%	Freq.	%	Freq.	%	Freq.	%	Freq.	%	Freq.	%
<b>Odontologia (Bacharelado)</b>																		
Aprovado	154	97,5%	161	96,4%	230	97%	151	94,4%	136	90,7%	102	91,1%	472	90,2%	274	91,3%	1680	93%
Reprovado (I)	0	0%	4	2,4%	3	1,3%	1	0,6%	1	0,7%	2	1,8%	0	0%	0	0%	11	0,6%
Reprovado (R)	0	0%	0	0%	2	0,8%	0	0%	1	0,7%	0	0%	17	3,3%	6	2%	26	1,4%
Trancamento	4	2,5%	2	1,2%	2	0,8%	8	5%	12	8%	8	7,1%	34	6,5%	20	6,7%	90	5%
Total	158	100%	167	100%	237	100%	160	100%	150	100%	112	100%	523	100%	300	100%	1807	100%
<b>TOTAL</b>																		
Aprovado	154	97,5%	161	96,4%	230	97%	151	94,4%	136	90,7%	102	91,1%	472	90,2%	274	91,3%	1680	93%
Reprovado (I)	0	0%	4	2,4%	3	1,3%	1	0,6%	1	0,7%	2	1,8%	0	0%	0	0%	11	0,6%
Reprovado (R)	0	0%	0	0%	2	0,8%	0	0%	1	0,7%	0	0%	17	3,3%	6	2%	26	1,4%
Trancamento	4	2,5%	2	1,2%	2	0,8%	8	5%	12	8%	8	7,1%	34	6,5%	20	6,7%	90	5%
Total	158	100%	167	100%	237	100%	160	100%	150	100%	112	100%	523	100%	300	100%	1807	100%

\* Foram destacadas na cor cinza as células em que o percentual de aprovados é menor do que o percentual total de aprovados da atividade acadêmica curricular, considerando todo o período avaliado.



ODR019–Tópicos em Odontologia Restauradora

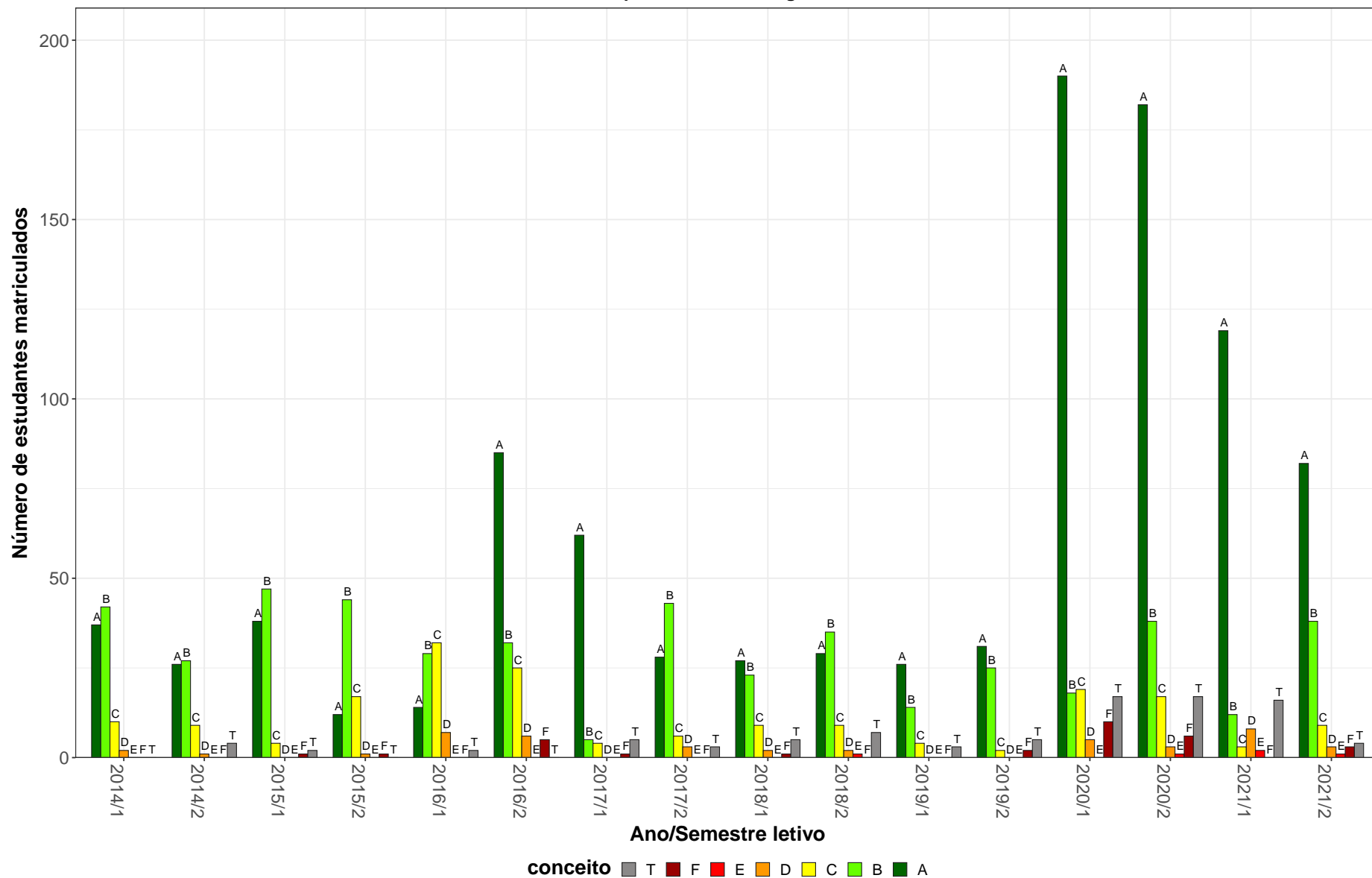


Figura 23: Conceitos obtidos pelos estudantes e número de trancamentos na atividade acadêmica curricular ODR019-Tópicos em Odontologia Restauradora no período de 2014 a 2021 na Faculdade de Odontologia.

**Tabela 25: Avaliação da atividade ODR035-Topicos em Estetica Restauradora no período de 2014 e 2021.**

Situação	2014		2015		2016		2017		2018		2019		2020		2021		Total	
	Freq.	%	Freq.	%	Freq.	%	Freq.	%	Freq.	%	Freq.	%	Freq.	%	Freq.	%	Freq.	%
<b>Odontologia (Bacharelado)</b>																		
Aprovado	52	100%	34	100%	56	81,2%	16	45,7%	70	87,5%	124	94,7%	370	91,1%	35	89,7%	757	89,5%
Reprovado (I)	0	0%	0	0%	0	0%	0	0%	2	2,5%	5	3,8%	0	0%	0	0%	7	0,8%
Reprovado (R)	0	0%	0	0%	0	0%	5	14,3%	0	0%	0	0%	8	2%	1	2,6%	14	1,7%
Trancamento	0	0%	0	0%	13	18,8%	14	40%	8	10%	2	1,5%	28	6,9%	3	7,7%	68	8%
Total	52	100%	34	100%	69	100%	35	100%	80	100%	131	100%	406	100%	39	100%	846	100%
<b>TOTAL</b>																		
Aprovado	52	100%	34	100%	56	81,2%	16	45,7%	70	87,5%	124	94,7%	370	91,1%	35	89,7%	757	89,5%
Reprovado (I)	0	0%	0	0%	0	0%	0	0%	2	2,5%	5	3,8%	0	0%	0	0%	7	0,8%
Reprovado (R)	0	0%	0	0%	0	0%	5	14,3%	0	0%	0	0%	8	2%	1	2,6%	14	1,7%
Trancamento	0	0%	0	0%	13	18,8%	14	40%	8	10%	2	1,5%	28	6,9%	3	7,7%	68	8%
Total	52	100%	34	100%	69	100%	35	100%	80	100%	131	100%	406	100%	39	100%	846	100%

\* Foram destacadas na cor cinza as células em que o percentual de aprovados é menor do que o percentual total de aprovados da atividade acadêmica curricular, considerando todo o período avaliado.

ODR035–Tópicos em Estética Restauradora

54

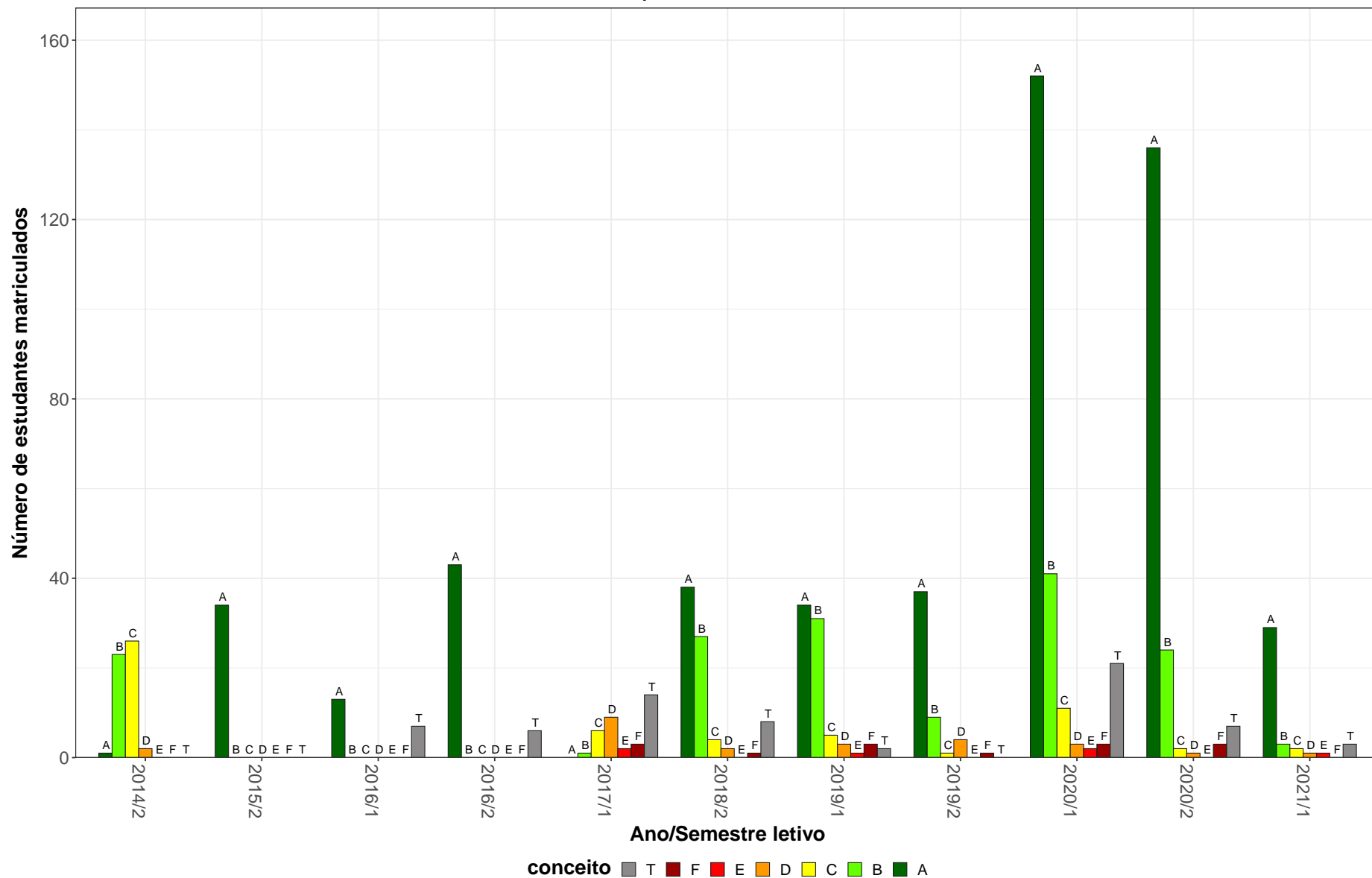


Figura 24: Conceitos obtidos pelos estudantes e número de trancamentos na atividade acadêmica curricular ODR035-Tópicos em Estética Restauradora no período de 2014 a 2021 na Faculdade de Odontologia.

**Tabela 26: Avaliação da atividade ODR039-Topicos em Odontologia Restauradora/P no período de 2014 e 2021.**

Situação	2014		2015		2016		2017		2018		2019		2020		2021		Total	
	Freq.	%	Freq.	%	Freq.	%	Freq.	%	Freq.	%	Freq.	%	Freq.	%	Freq.	%	Freq.	%
<b>Odontologia (Bacharelado)</b>																		
Aprovado	166	97,6%	220	97,3%	192	96%	118	86,1%	111	89,5%	107	91,5%	0	-	73	96,1%	987	94%
Reprovado (I)	4	2,4%	0	0%	1	0,5%	3	2,2%	4	3,2%	3	2,6%	0	-	0	0%	15	1,4%
Reprovado (R)	0	0%	1	0,4%	0	0%	1	0,7%	1	0,8%	0	0%	0	-	0	0%	3	0,3%
Trancamento	0	0%	5	2,2%	7	3,5%	15	10,9%	8	6,5%	7	6%	0	-	3	3,9%	45	4,3%
Total	170	100%	226	100%	200	100%	137	100%	124	100%	117	100%	0	-	76	100%	1050	100%
<b>TOTAL</b>																		
Aprovado	166	97,6%	220	97,3%	192	96%	118	86,1%	111	89,5%	107	91,5%	0	-	73	96,1%	987	94%
Reprovado (I)	4	2,4%	0	0%	1	0,5%	3	2,2%	4	3,2%	3	2,6%	0	-	0	0%	15	1,4%
Reprovado (R)	0	0%	1	0,4%	0	0%	1	0,7%	1	0,8%	0	0%	0	-	0	0%	3	0,3%
Trancamento	0	0%	5	2,2%	7	3,5%	15	10,9%	8	6,5%	7	6%	0	-	3	3,9%	45	4,3%
Total	170	100%	226	100%	200	100%	137	100%	124	100%	117	100%	0	-	76	100%	1050	100%

\* Foram destacadas na cor cinza as células em que o percentual de aprovados é menor do que o percentual total de aprovados da atividade acadêmica curricular, considerando todo o período avaliado.

ODR039–Tópicos em Odontologia Restauradora/P

56

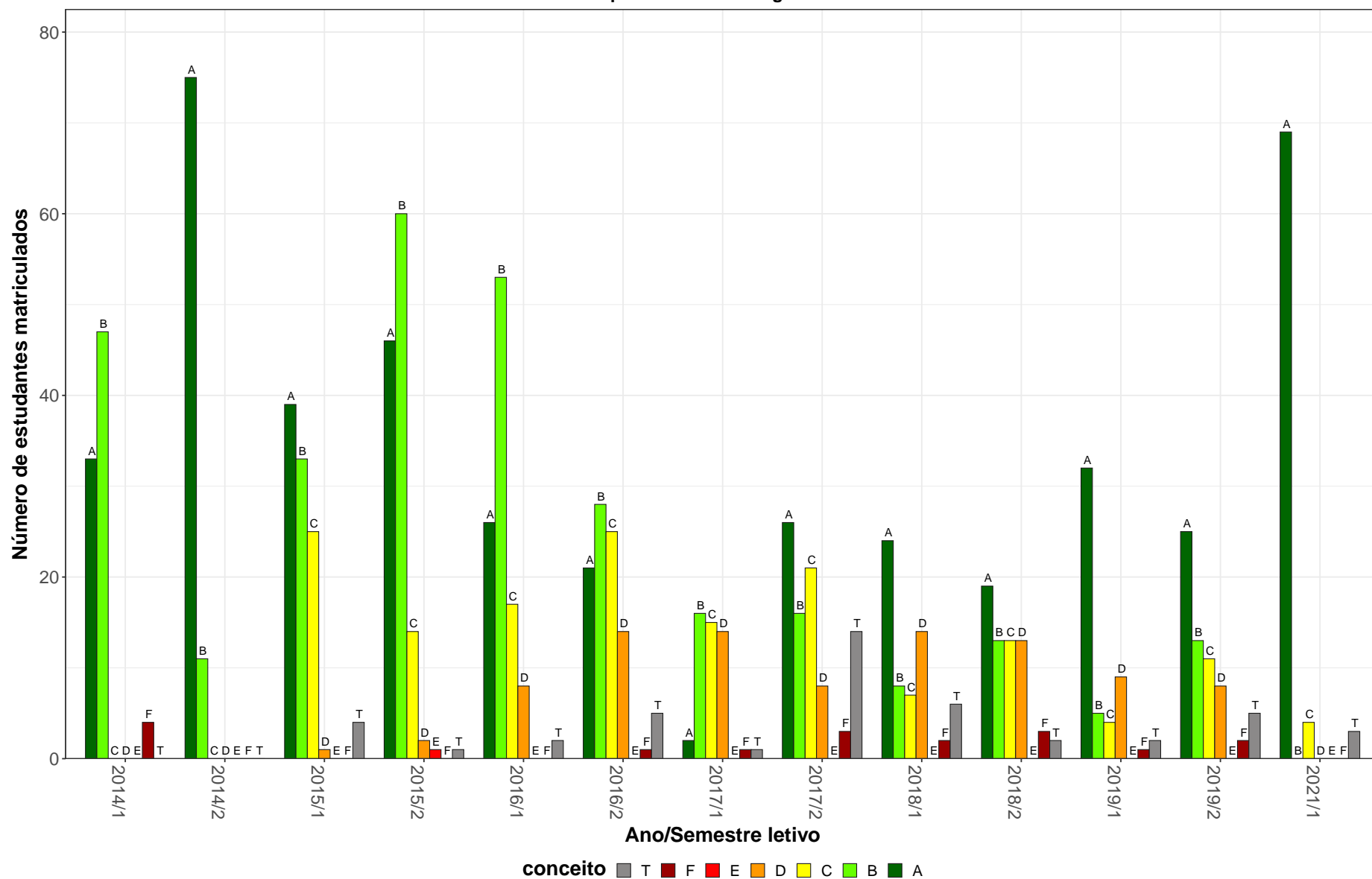


Figura 25: Conceitos obtidos pelos estudantes e número de trancamentos na atividade acadêmica curricular ODR039-Tópicos em Odontologia Restauradora/P no período de 2014 a 2021 na Faculdade de Odontologia.

**Tabela 27: Avaliação da atividade ODR041-Materiais Dentários I no período de 2014 e 2021.**

Situação	2014		2015		2016		2017		2018		2019		2020		2021		Total	
	Freq.	%	Freq.	%	Freq.	%	Freq.	%	Freq.	%	Freq.	%	Freq.	%	Freq.	%	Freq.	%
<b>Odontologia (Bacharelado)</b>																		
Aprovado	148	94,9%	114	91,2%	121	95,3%	112	94,9%	125	94%	128	97%	0	-	140	97,2%	888	95%
Reprovado (I)	0	0%	0	0%	0	0%	0	0%	2	1,5%	1	0,8%	0	-	0	0%	3	0,3%
Reprovado (R)	8	5,1%	9	7,2%	0	0%	1	0,8%	0	0%	1	0,8%	0	-	1	0,7%	20	2,1%
Trancamento	0	0%	2	1,6%	6	4,7%	5	4,2%	6	4,5%	2	1,5%	0	-	3	2,1%	24	2,6%
Total	156	100%	125	100%	127	100%	118	100%	133	100%	132	100%	0	-	144	100%	935	100%
<b>TOTAL</b>																		
Aprovado	148	94,9%	114	91,2%	121	95,3%	112	94,9%	125	94%	128	97%	0	-	140	97,2%	888	95%
Reprovado (I)	0	0%	0	0%	0	0%	0	0%	2	1,5%	1	0,8%	0	-	0	0%	3	0,3%
Reprovado (R)	8	5,1%	9	7,2%	0	0%	1	0,8%	0	0%	1	0,8%	0	-	1	0,7%	20	2,1%
Trancamento	0	0%	2	1,6%	6	4,7%	5	4,2%	6	4,5%	2	1,5%	0	-	3	2,1%	24	2,6%
Total	156	100%	125	100%	127	100%	118	100%	133	100%	132	100%	0	-	144	100%	935	100%

\* Foram destacadas na cor cinza as células em que o percentual de aprovados é menor do que o percentual total de aprovados da atividade acadêmica curricular, considerando todo o período avaliado.

ODR041-Materiais Dentarios I

58

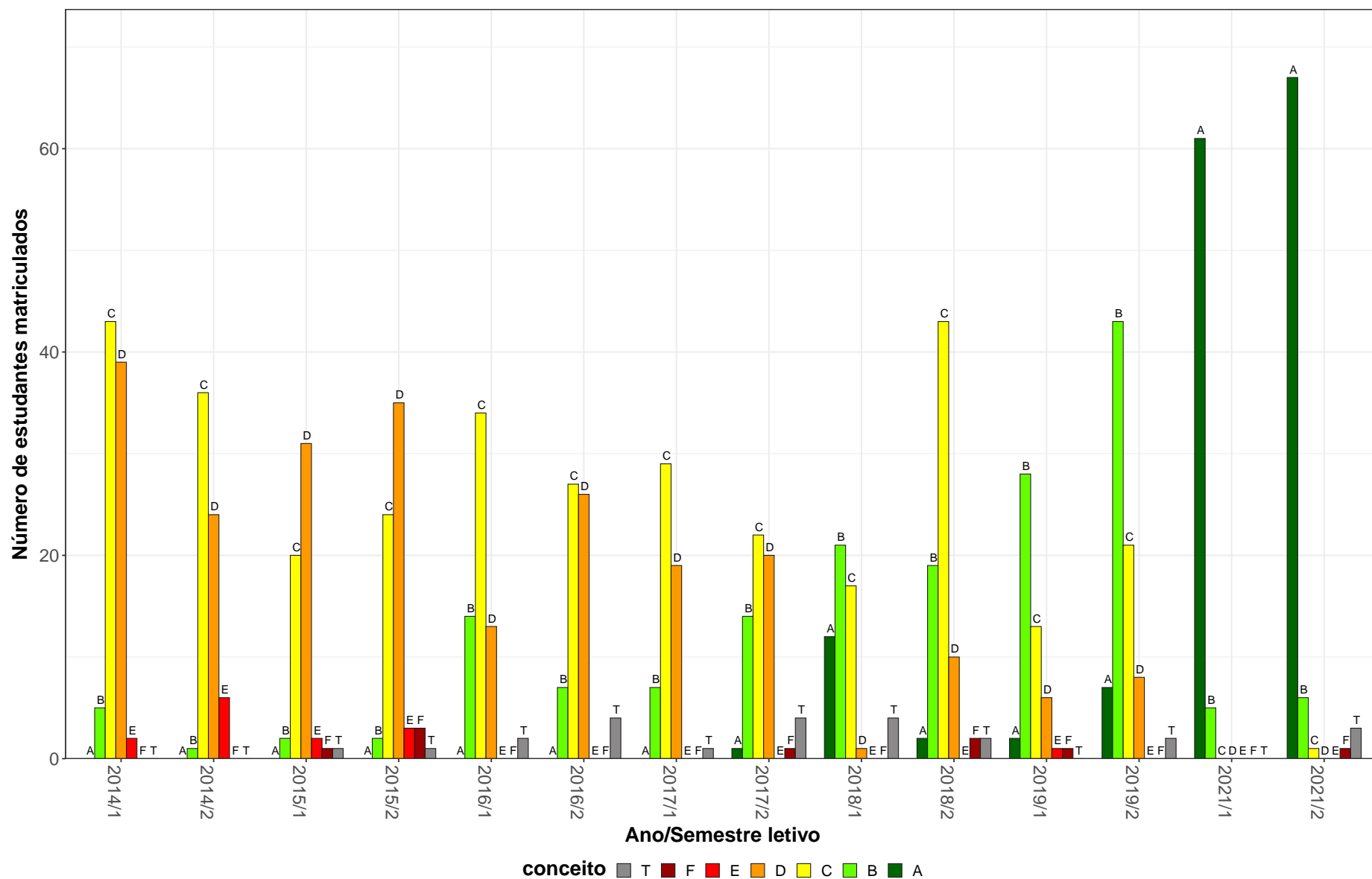


Figura 26: Conceitos obtidos pelos estudantes e número de trancamentos na atividade acadêmica curricular ODR041-Materiais Dentarios I no período de 2014 a 2021 na Faculdade de Odontologia.

**Tabela 28: Avaliação da atividade ODR042-Oclusão no período de 2014 e 2021.**

Situação	2014		2015		2016		2017		2018		2019		2020		2021		Total	
	Freq.	%	Freq.	%	Freq.	%	Freq.	%	Freq.	%	Freq.	%	Freq.	%	Freq.	%	Freq.	%
<b>Odontologia (Bacharelado)</b>																		
Aprovado	211	88,7%	123	91,1%	124	98,4%	114	96,6%	106	98,1%	123	99,2%	0	-	135	93,1%	936	94,2%
Reprovado (I)	0	0%	0	0%	0	0%	0	0%	0	0%	0	0%	0	-	0	0%	0	0%
Reprovado (R)	22	9,2%	10	7,4%	2	1,6%	3	2,5%	0	0%	1	0,8%	0	-	2	1,4%	40	4%
Trancamento	5	2,1%	2	1,5%	0	0%	1	0,8%	2	1,9%	0	0%	0	-	8	5,5%	18	1,8%
Total	238	100%	135	100%	126	100%	118	100%	108	100%	124	100%	0	-	145	100%	994	100%
<b>TOTAL</b>																		
Aprovado	211	88,7%	123	91,1%	124	98,4%	114	96,6%	106	98,1%	123	99,2%	0	-	135	93,1%	936	94,2%
Reprovado (I)	0	0%	0	0%	0	0%	0	0%	0	0%	0	0%	0	-	0	0%	0	0%
Reprovado (R)	22	9,2%	10	7,4%	2	1,6%	3	2,5%	0	0%	1	0,8%	0	-	2	1,4%	40	4%
Trancamento	5	2,1%	2	1,5%	0	0%	1	0,8%	2	1,9%	0	0%	0	-	8	5,5%	18	1,8%
Total	238	100%	135	100%	126	100%	118	100%	108	100%	124	100%	0	-	145	100%	994	100%

\* Foram destacadas na cor cinza as células em que o percentual de aprovados é menor do que o percentual total de aprovados da atividade acadêmica curricular, considerando todo o período avaliado.



ODR042-Oclusão

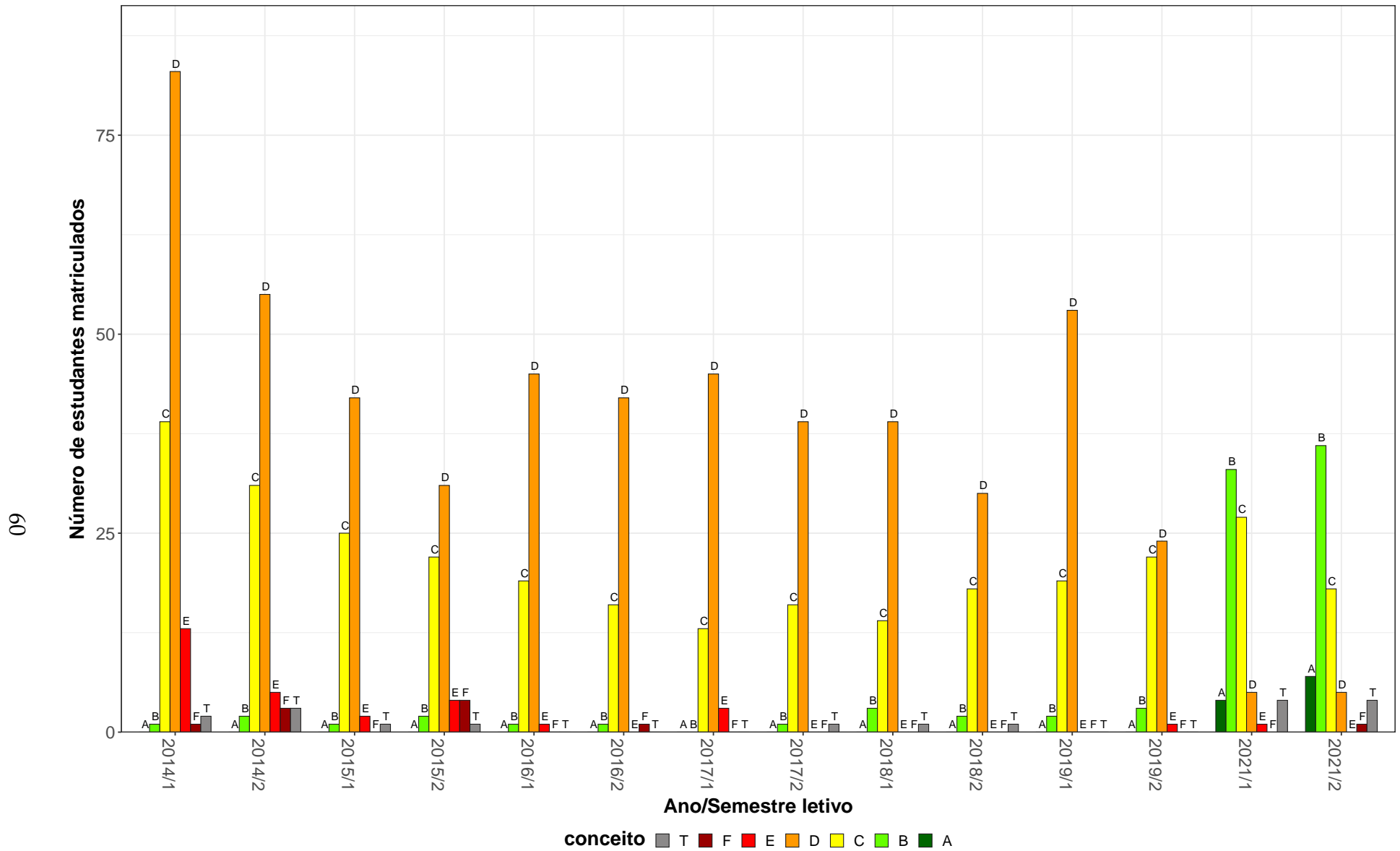
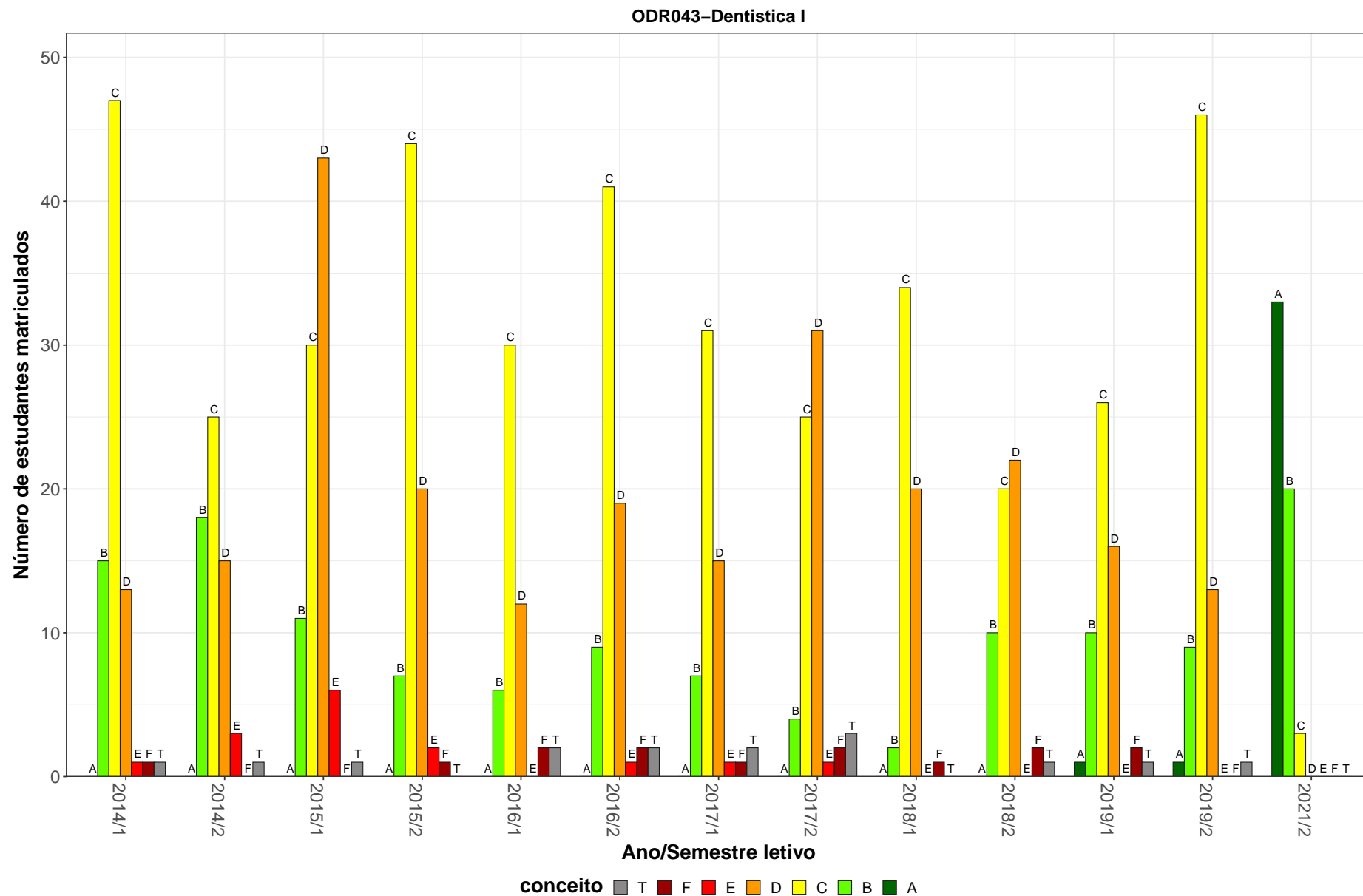


Figura 27: Conceitos obtidos pelos estudantes e número de trancamentos na atividade acadêmica curricular ODR042-Oclusão no período de 2014 a 2021 na Faculdade de Odontologia.

**Tabela 29: Avaliação da atividade ODR043-Dentística I no período de 2014 e 2021.**

Situação	2014		2015		2016		2017		2018		2019		2020		2021		Total	
	Freq.	%	Freq.	%	Freq.	%	Freq.	%	Freq.	%	Freq.	%	Freq.	%	Freq.	%	Freq.	%
<b>Odontologia (Bacharelado)</b>																		
Aprovado	133	95%	155	93,9%	117	92,9%	113	91,9%	108	96,4%	122	96,8%	0	-	56	100%	804	94,8%
Reprovado (I)	1	0,7%	0	0%	2	1,6%	1	0,8%	3	2,7%	2	1,6%	0	-	0	0%	9	1,1%
Reprovado (R)	4	2,9%	9	5,5%	3	2,4%	4	3,3%	0	0%	0	0%	0	-	0	0%	20	2,4%
Trancamento	2	1,4%	1	0,6%	4	3,2%	5	4,1%	1	0,9%	2	1,6%	0	-	0	0%	15	1,8%
Total	140	100%	165	100%	126	100%	123	100%	112	100%	126	100%	0	-	56	100%	848	100%
<b>TOTAL</b>																		
Aprovado	133	95%	155	93,9%	117	92,9%	113	91,9%	108	96,4%	122	96,8%	0	-	56	100%	804	94,8%
Reprovado (I)	1	0,7%	0	0%	2	1,6%	1	0,8%	3	2,7%	2	1,6%	0	-	0	0%	9	1,1%
Reprovado (R)	4	2,9%	9	5,5%	3	2,4%	4	3,3%	0	0%	0	0%	0	-	0	0%	20	2,4%
Trancamento	2	1,4%	1	0,6%	4	3,2%	5	4,1%	1	0,9%	2	1,6%	0	-	0	0%	15	1,8%
Total	140	100%	165	100%	126	100%	123	100%	112	100%	126	100%	0	-	56	100%	848	100%

\* Foram destacadas na cor cinza as células em que o percentual de aprovados é menor do que o percentual total de aprovados da atividade acadêmica curricular, considerando todo o período avaliado.



**Figura 28: Conceitos obtidos pelos estudantes e número de trancamentos na atividade acadêmica curricular ODR043-Dentística I no período de 2014 a 2021 na Faculdade de Odontologia.**

**Tabela 30: Avaliação da atividade ODR044-Endodontia I no período de 2014 e 2021.**

Situação	2014		2015		2016		2017		2018		2019		2020		2021		Total	
	Freq.	%	Freq.	%	Freq.	%	Freq.	%	Freq.	%	Freq.	%	Freq.	%	Freq.	%	Freq.	%
<b>Odontologia (Bacharelado)</b>																		
Aprovado	126	96,2%	162	98,2%	112	96,6%	115	94,3%	106	97,2%	125	99,2%	0	-	56	100%	802	97,2%
Reprovado (I)	0	0%	0	0%	0	0%	1	0,8%	2	1,8%	0	0%	0	-	0	0%	3	0,4%
Reprovado (R)	3	2,3%	2	1,2%	1	0,9%	1	0,8%	0	0%	1	0,8%	0	-	0	0%	8	1%
Trancamento	2	1,5%	1	0,6%	3	2,6%	5	4,1%	1	0,9%	0	0%	0	-	0	0%	12	1,5%
Total	131	100%	165	100%	116	100%	122	100%	109	100%	126	100%	0	-	56	100%	825	100%
<b>TOTAL</b>																		
Aprovado	126	96,2%	162	98,2%	112	96,6%	115	94,3%	106	97,2%	125	99,2%	0	-	56	100%	802	97,2%
Reprovado (I)	0	0%	0	0%	0	0%	1	0,8%	2	1,8%	0	0%	0	-	0	0%	3	0,4%
Reprovado (R)	3	2,3%	2	1,2%	1	0,9%	1	0,8%	0	0%	1	0,8%	0	-	0	0%	8	1%
Trancamento	2	1,5%	1	0,6%	3	2,6%	5	4,1%	1	0,9%	0	0%	0	-	0	0%	12	1,5%
Total	131	100%	165	100%	116	100%	122	100%	109	100%	126	100%	0	-	56	100%	825	100%

\* Foram destacadas na cor cinza as células em que o percentual de aprovados é menor do que o percentual total de aprovados da atividade acadêmica curricular, considerando todo o período avaliado.

ODR044-Endodontia I

64

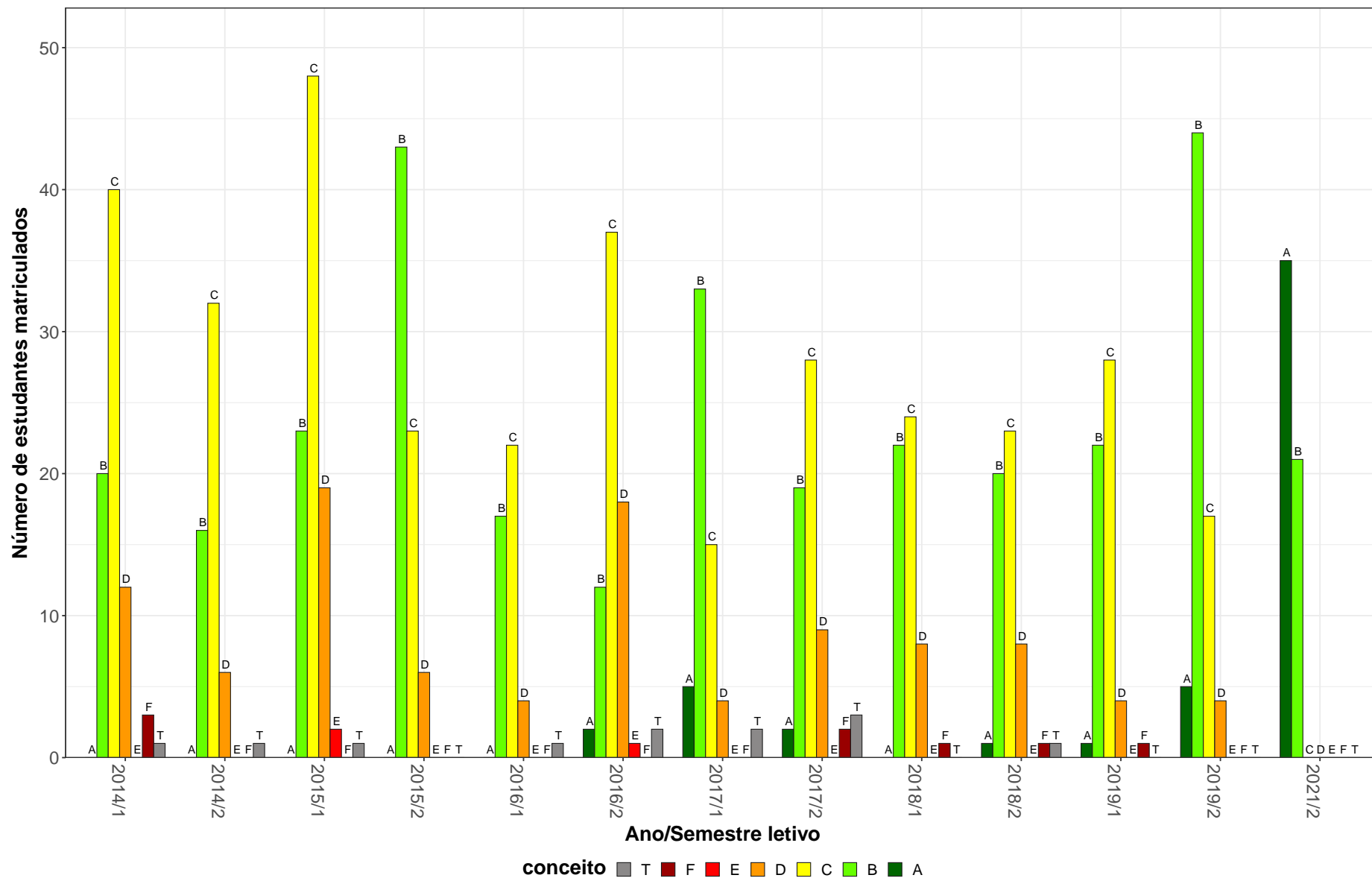


Figura 29: Conceitos obtidos pelos estudantes e número de trancamentos na atividade acadêmica curricular ODR044-Endodontia I no período de 2014 a 2021 na Faculdade de Odontologia.

**Tabela 31: Avaliação da atividade ODR045-Praticas Laboratoriais em Restaurações Metálicas no período de 2014 e 2021.**

Situação	2014		2015		2016		2017		2018		2019		2020		2021		Total	
	Freq.	%	Freq.	%	Freq.	%	Freq.	%	Freq.	%	Freq.	%	Freq.	%	Freq.	%	Freq.	%
<b>Odontologia (Bacharelado)</b>																		
Aprovado	142	94%	152	98,1%	112	94,9%	118	94,4%	108	96,4%	125	96,2%	35	85,4%	83	96,5%	875	95,3%
Reprovado (I)	1	0,7%	1	0,6%	2	1,7%	0	0%	1	0,9%	3	2,3%	0	0%	0	0%	8	0,9%
Reprovado (R)	4	2,6%	1	0,6%	1	0,8%	6	4,8%	2	1,8%	1	0,8%	0	0%	0	0%	15	1,6%
Trancamento	4	2,6%	1	0,6%	3	2,5%	1	0,8%	1	0,9%	1	0,8%	6	14,6%	3	3,5%	20	2,2%
Total	151	100%	155	100%	118	100%	125	100%	112	100%	130	100%	41	100%	86	100%	918	100%
<b>TOTAL</b>																		
Aprovado	142	94%	152	98,1%	112	94,9%	118	94,4%	108	96,4%	125	96,2%	35	85,4%	83	96,5%	875	95,3%
Reprovado (I)	1	0,7%	1	0,6%	2	1,7%	0	0%	1	0,9%	3	2,3%	0	0%	0	0%	8	0,9%
Reprovado (R)	4	2,6%	1	0,6%	1	0,8%	6	4,8%	2	1,8%	1	0,8%	0	0%	0	0%	15	1,6%
Trancamento	4	2,6%	1	0,6%	3	2,5%	1	0,8%	1	0,9%	1	0,8%	6	14,6%	3	3,5%	20	2,2%
Total	151	100%	155	100%	118	100%	125	100%	112	100%	130	100%	41	100%	86	100%	918	100%

\* Foram destacadas na cor cinza as células em que o percentual de aprovados é menor do que o percentual total de aprovados da atividade acadêmica curricular, considerando todo o período avaliado.

ODR045-Praticas Laboratoriais em Restaurações Metálicas

66

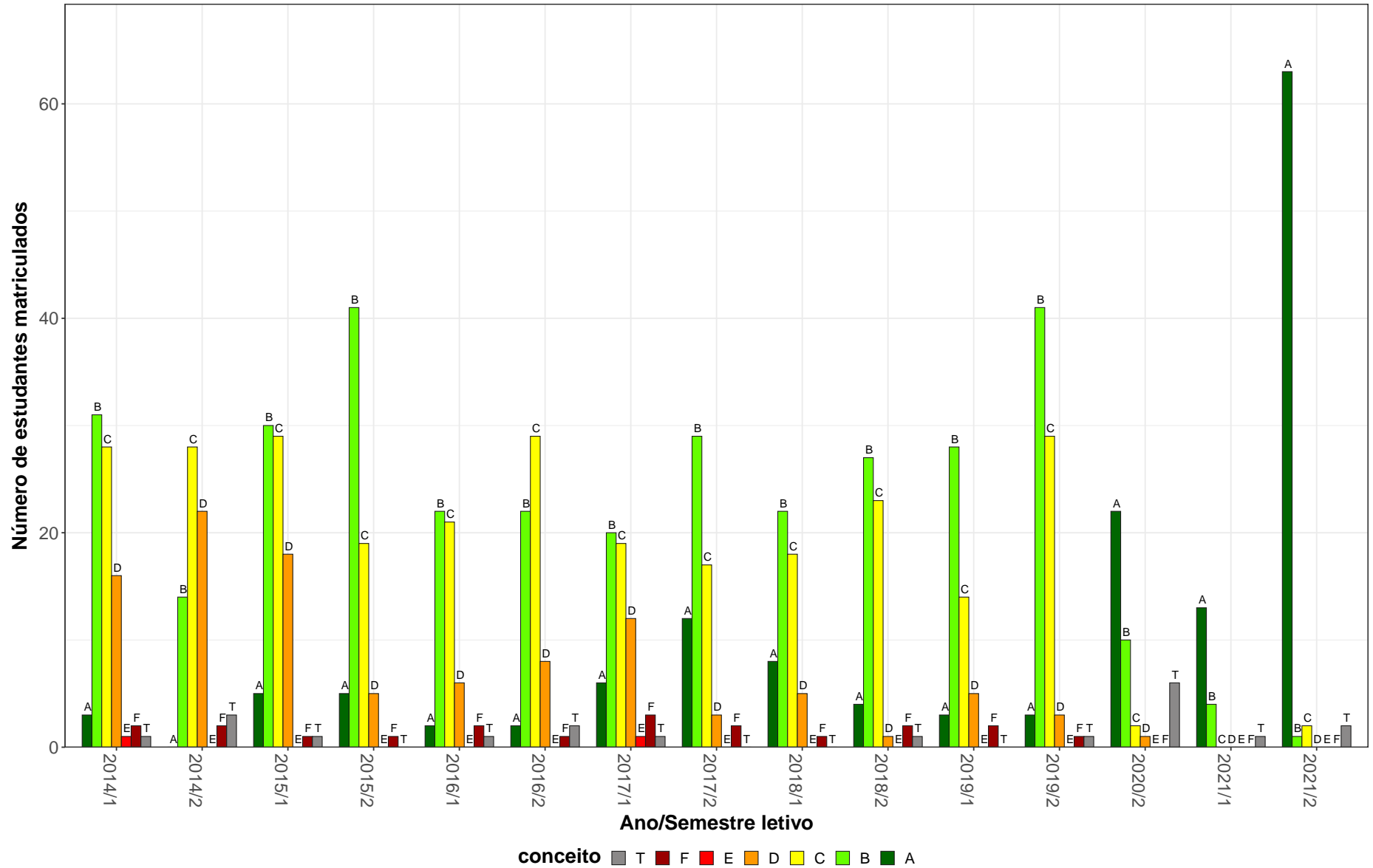


Figura 30: Conceitos obtidos pelos estudantes e número de trancamentos na atividade acadêmica curricular ODR045-Praticas Laboratoriais em Restaurações Metálicas no período de 2014 a 2021 na Faculdade de Odontologia.

**Tabela 32: Avaliação da atividade ODR046-Materiais Dentaros II no período de 2014 e 2021.**

Situação	2014		2015		2016		2017		2018		2019		2020		2021		Total	
	Freq.	%	Freq.	%	Freq.	%	Freq.	%	Freq.	%	Freq.	%	Freq.	%	Freq.	%	Freq.	%
<b>Odontologia (Bacharelado)</b>																		
Aprovado	136	95,8%	153	99,4%	115	96,6%	112	98,2%	108	98,2%	123	96,1%	41	95,3%	85	96,6%	873	97,2%
Reprovado (I)	0	0%	0	0%	0	0%	0	0%	0	0%	1	0,8%	0	0%	0	0%	1	0,1%
Reprovado (R)	0	0%	0	0%	1	0,8%	0	0%	2	1,8%	2	1,6%	0	0%	1	1,1%	6	0,7%
Trancamento	6	4,2%	1	0,6%	3	2,5%	2	1,8%	0	0%	2	1,6%	2	4,7%	2	2,3%	18	2%
Total	142	100%	154	100%	119	100%	114	100%	110	100%	128	100%	43	100%	88	100%	898	100%
<b>TOTAL</b>																		
Aprovado	136	95,8%	153	99,4%	115	96,6%	112	98,2%	108	98,2%	123	96,1%	41	95,3%	85	96,6%	873	97,2%
Reprovado (I)	0	0%	0	0%	0	0%	0	0%	0	0%	1	0,8%	0	0%	0	0%	1	0,1%
Reprovado (R)	0	0%	0	0%	1	0,8%	0	0%	2	1,8%	2	1,6%	0	0%	1	1,1%	6	0,7%
Trancamento	6	4,2%	1	0,6%	3	2,5%	2	1,8%	0	0%	2	1,6%	2	4,7%	2	2,3%	18	2%
Total	142	100%	154	100%	119	100%	114	100%	110	100%	128	100%	43	100%	88	100%	898	100%

\* Foram destacadas na cor cinza as células em que o percentual de aprovados é menor do que o percentual total de aprovados da atividade acadêmica curricular, considerando todo o período avaliado.



ODR046-Materiais Dentaros II

68

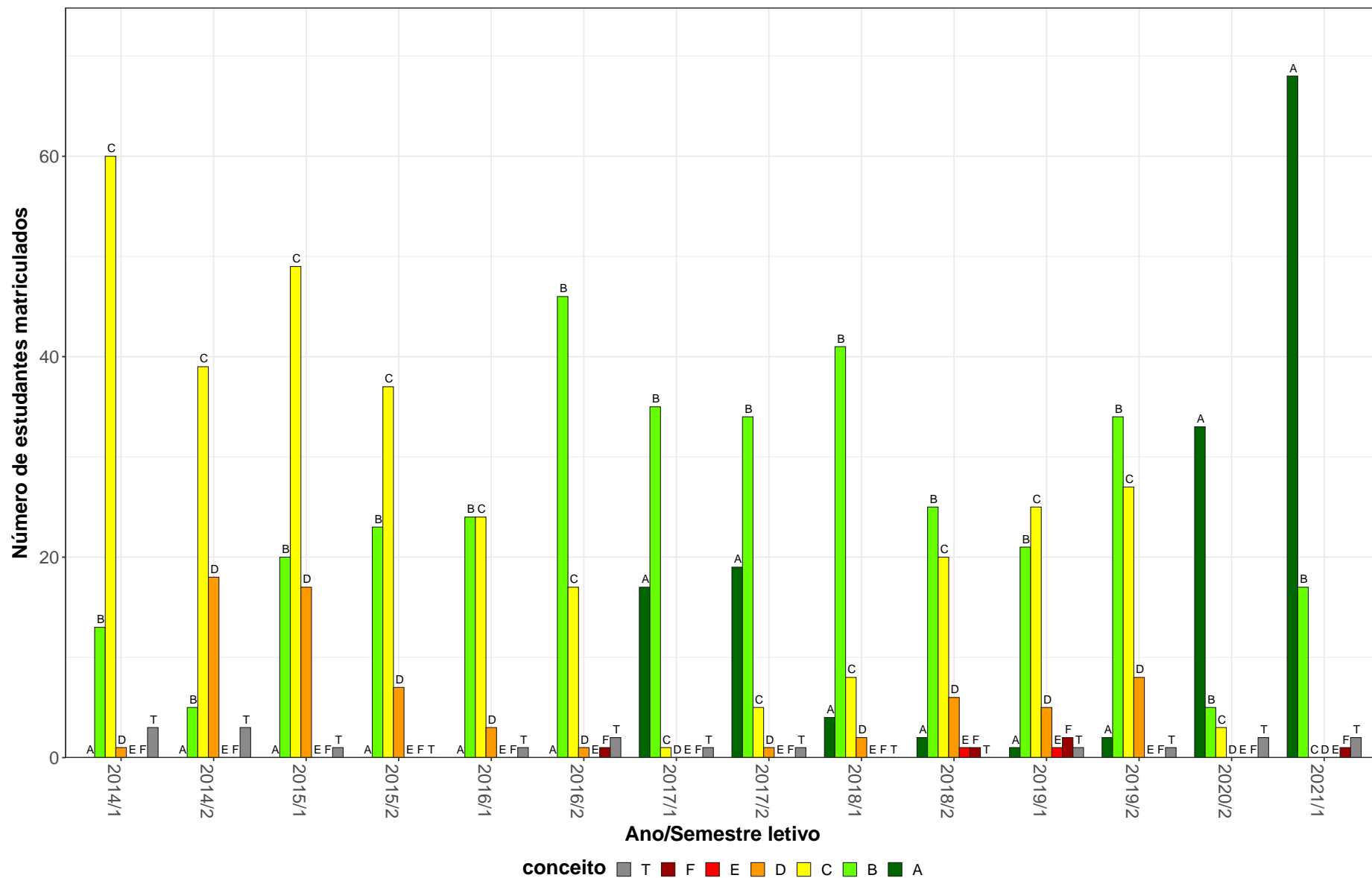


Figura 31: Conceitos obtidos pelos estudantes e número de trancamentos na atividade acadêmica curricular ODR046-Materiais Dentaros II no período de 2014 a 2021 na Faculdade de Odontologia.

**Tabela 33: Avaliação da atividade ODR048-Endodontia II no período de 2014 e 2021.**

Situação	2014		2015		2016		2017		2018		2019		2020		2021		Total	
	Freq.	%	Freq.	%	Freq.	%	Freq.	%	Freq.	%	Freq.	%	Freq.	%	Freq.	%	Freq.	%
<b>Odontologia (Bacharelado)</b>																		
Aprovado	135	100%	135	99,3%	157	99,4%	107	98,2%	117	98,3%	107	98,2%	0	-	50	100%	808	99%
Reprovado (I)	0	0%	0	0%	0	0%	0	0%	0	0%	1	0,9%	0	-	0	0%	1	0,1%
Reprovado (R)	0	0%	1	0,7%	0	0%	0	0%	0	0%	1	0,9%	0	-	0	0%	2	0,2%
Trancamento	0	0%	0	0%	1	0,6%	2	1,8%	2	1,7%	0	0%	0	-	0	0%	5	0,6%
Total	135	100%	136	100%	158	100%	109	100%	119	100%	109	100%	0	-	50	100%	816	100%
<b>TOTAL</b>																		
Aprovado	135	100%	135	99,3%	157	99,4%	107	98,2%	117	98,3%	107	98,2%	0	-	50	100%	808	99%
Reprovado (I)	0	0%	0	0%	0	0%	0	0%	0	0%	1	0,9%	0	-	0	0%	1	0,1%
Reprovado (R)	0	0%	1	0,7%	0	0%	0	0%	0	0%	1	0,9%	0	-	0	0%	2	0,2%
Trancamento	0	0%	0	0%	1	0,6%	2	1,8%	2	1,7%	0	0%	0	-	0	0%	5	0,6%
Total	135	100%	136	100%	158	100%	109	100%	119	100%	109	100%	0	-	50	100%	816	100%

\* Foram destacadas na cor cinza as células em que o percentual de aprovados é menor do que o percentual total de aprovados da atividade acadêmica curricular, considerando todo o período avaliado.

ODR048-Endodontia II

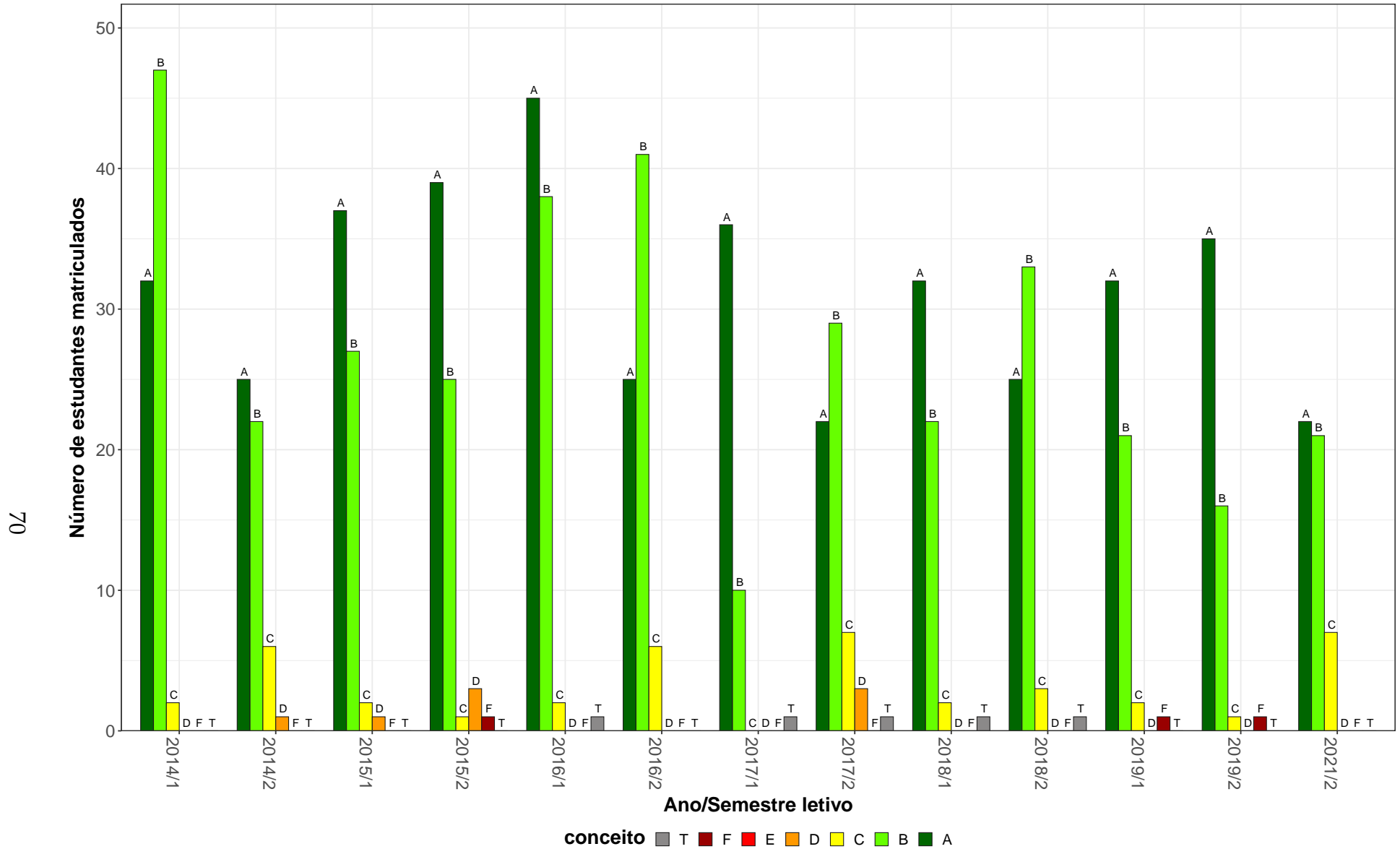
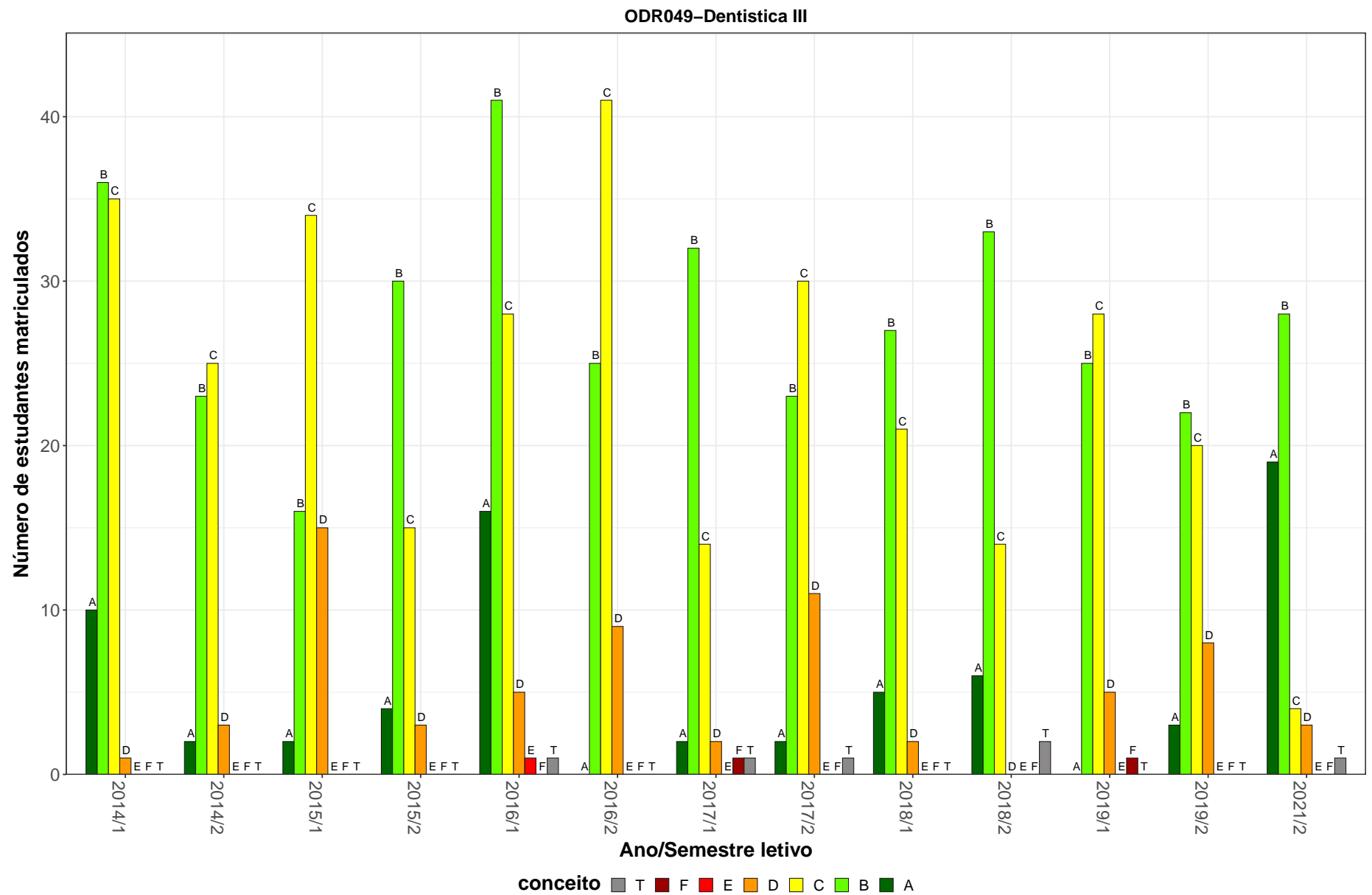


Figura 32: Conceitos obtidos pelos estudantes e número de trancamentos na atividade acadêmica curricular ODR048-Endodontia II no período de 2014 a 2021 na Faculdade de Odontologia.

**Tabela 34: Avaliação da atividade ODR049-Dentística III no período de 2014 e 2021.**

Situação	2014		2015		2016		2017		2018		2019		2020		2021		Total	
	Freq.	%	Freq.	%	Freq.	%	Freq.	%	Freq.	%	Freq.	%	Freq.	%	Freq.	%	Freq.	%
<b>Odontologia (Bacharelado)</b>																		
Aprovado	135	100%	119	100%	165	98,8%	116	97,5%	108	98,2%	111	99,1%	0	-	54	98,2%	808	98,9%
Reprovado (I)	0	0%	0	0%	0	0%	1	0,8%	0	0%	1	0,9%	0	-	0	0%	2	0,2%
Reprovado (R)	0	0%	0	0%	1	0,6%	0	0%	0	0%	0	0%	0	-	0	0%	1	0,1%
Trancamento	0	0%	0	0%	1	0,6%	2	1,7%	2	1,8%	0	0%	0	-	1	1,8%	6	0,7%
Total	135	100%	119	100%	167	100%	119	100%	110	100%	112	100%	0	-	55	100%	817	100%
<b>TOTAL</b>																		
Aprovado	135	100%	119	100%	165	98,8%	116	97,5%	108	98,2%	111	99,1%	0	-	54	98,2%	808	98,9%
Reprovado (I)	0	0%	0	0%	0	0%	1	0,8%	0	0%	1	0,9%	0	-	0	0%	2	0,2%
Reprovado (R)	0	0%	0	0%	1	0,6%	0	0%	0	0%	0	0%	0	-	0	0%	1	0,1%
Trancamento	0	0%	0	0%	1	0,6%	2	1,7%	2	1,8%	0	0%	0	-	1	1,8%	6	0,7%
Total	135	100%	119	100%	167	100%	119	100%	110	100%	112	100%	0	-	55	100%	817	100%

\* Foram destacadas na cor cinza as células em que o percentual de aprovados é menor do que o percentual total de aprovados da atividade acadêmica curricular, considerando todo o período avaliado.



**Figura 33: Conceitos obtidos pelos estudantes e número de trancamentos na atividade acadêmica curricular ODR049-Dentística III no período de 2014 a 2021 na Faculdade de Odontologia.**

**Tabela 35: Avaliação da atividade ODR053-Traumatismo Dentario I no período de 2014 e 2021.**

Situação	2014		2015		2016		2017		2018		2019		2020		2021		Total	
	Freq.	%	Freq.	%	Freq.	%	Freq.	%	Freq.	%	Freq.	%	Freq.	%	Freq.	%	Freq.	%
<b>Odontologia (Bacharelado)</b>																		
Aprovado	28	90,3%	0	-	0	-	0	-	25	83,3%	0	-	12	100%	32	80%	97	85,8%
Reprovado (I)	0	0%	0	-	0	-	0	-	0	0%	0	-	0	0%	0	0%	0	0%
Reprovado (R)	0	0%	0	-	0	-	0	-	0	0%	0	-	0	0%	3	7,5%	3	2,7%
Trancamento	3	9,7%	0	-	0	-	0	-	5	16,7%	0	-	0	0%	5	12,5%	13	11,5%
Total	31	100%	0	-	0	-	0	-	30	100%	0	-	12	100%	40	100%	113	100%
<b>TOTAL</b>																		
Aprovado	28	90,3%	0	-	0	-	0	-	25	83,3%	0	-	12	100%	32	80%	97	85,8%
Reprovado (I)	0	0%	0	-	0	-	0	-	0	0%	0	-	0	0%	0	0%	0	0%
Reprovado (R)	0	0%	0	-	0	-	0	-	0	0%	0	-	0	0%	3	7,5%	3	2,7%
Trancamento	3	9,7%	0	-	0	-	0	-	5	16,7%	0	-	0	0%	5	12,5%	13	11,5%
Total	31	100%	0	-	0	-	0	-	30	100%	0	-	12	100%	40	100%	113	100%

\* Foram destacadas na cor cinza as células em que o percentual de aprovados é menor do que o percentual total de aprovados da atividade acadêmica curricular, considerando todo o período avaliado.

ODR053–Traumatismo Dentario I

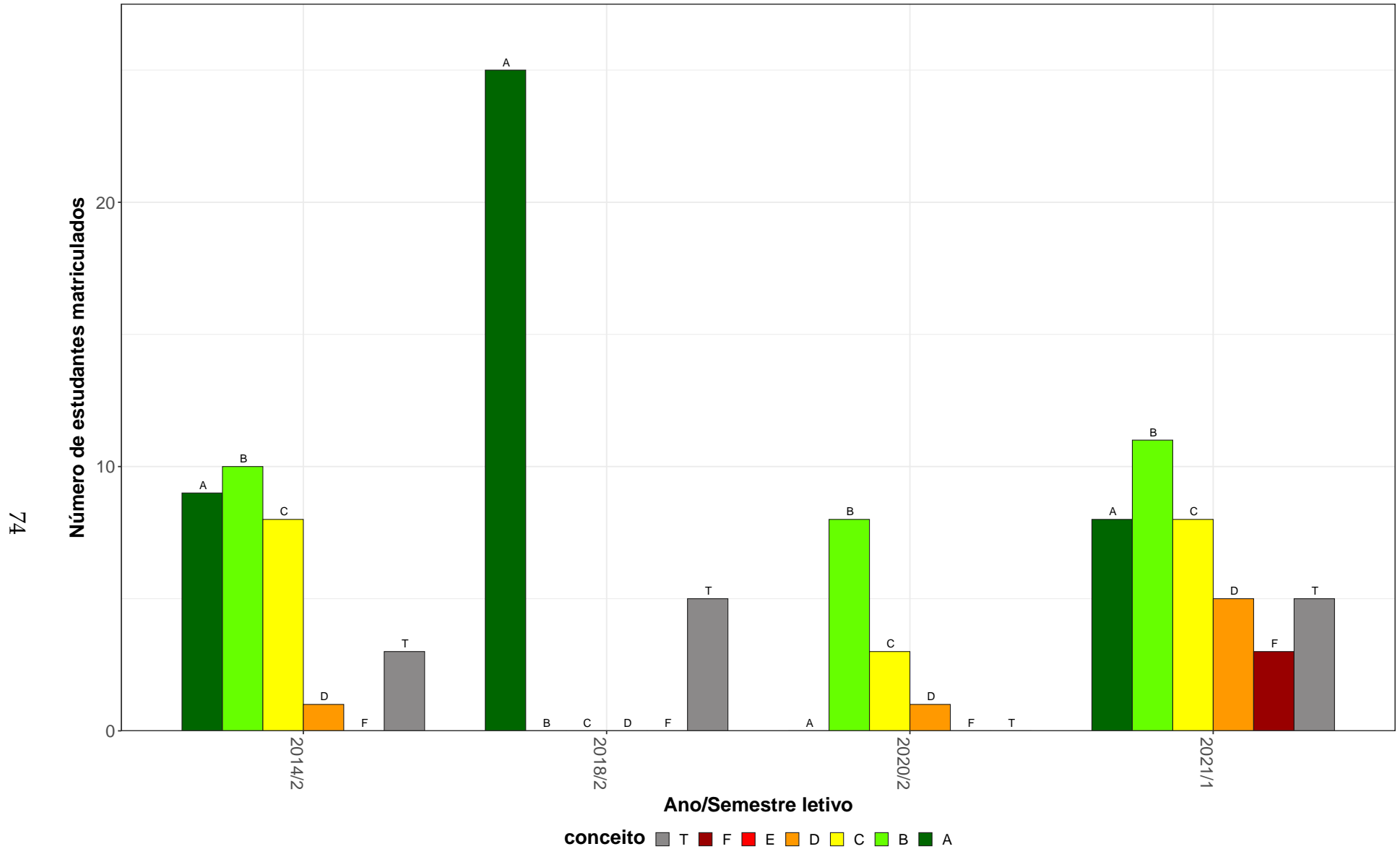


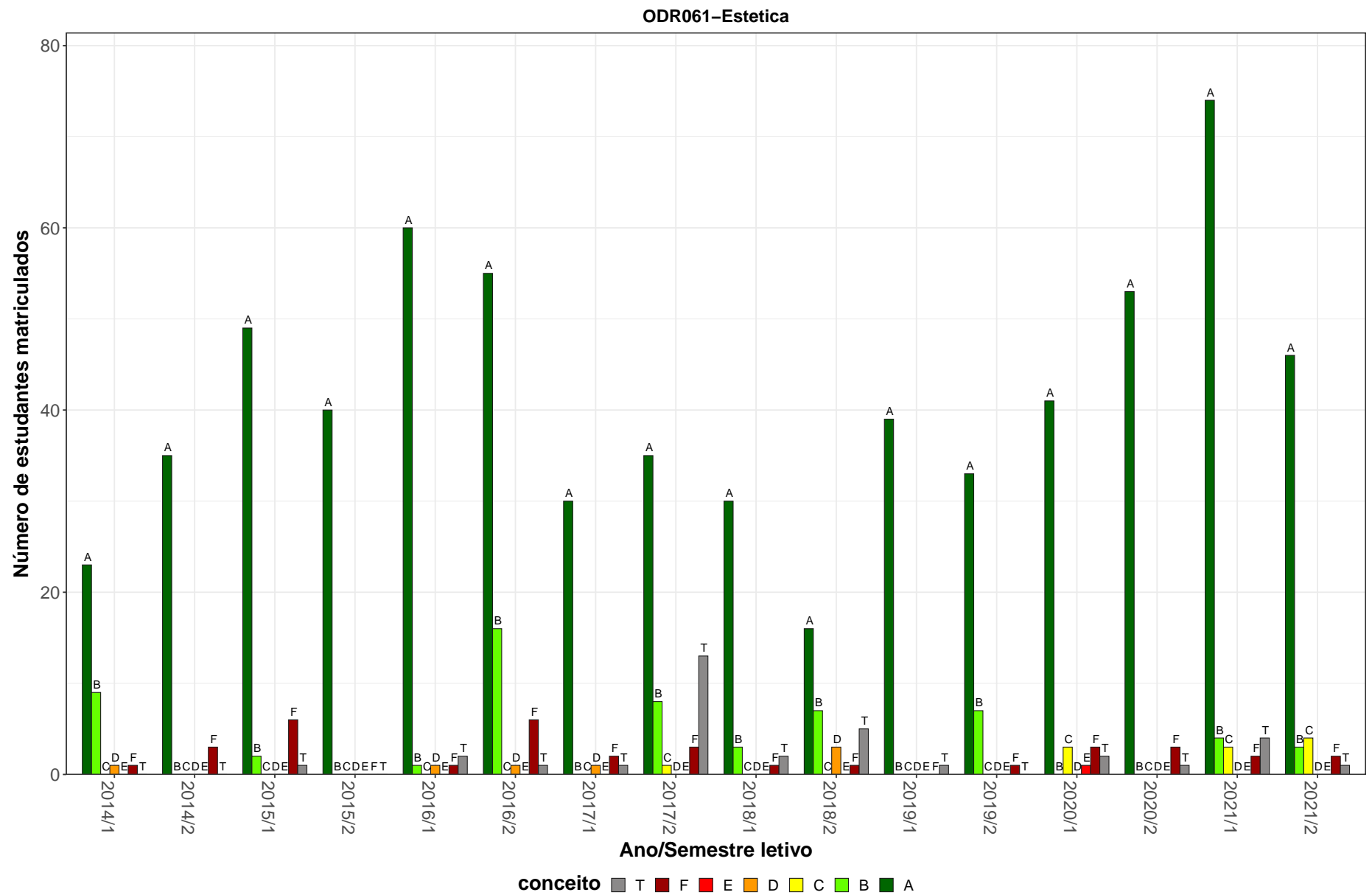
Figura 34: Conceitos obtidos pelos estudantes e número de trancamentos na atividade acadêmica curricular ODR053-Traumatismo Dentario I no período de 2014 a 2021 na Faculdade de Odontologia.

**Tabela 36: Avaliação da atividade ODR061-Estetica no período de 2014 e 2021.**

Situação	2014		2015		2016		2017		2018		2019		2020		2021		Total	
	Freq.	%	Freq.	%	Freq.	%	Freq.	%	Freq.	%	Freq.	%	Freq.	%	Freq.	%	Freq.	%
<b>Odontologia (Bacharelado)</b>																		
Aprovado	68	94,4%	91	92,9%	134	93,1%	75	79,8%	59	86,8%	79	97,5%	97	90,7%	134	93,7%	737	91,3%
Reprovado (I)	1	1,4%	6	6,1%	6	4,2%	5	5,3%	2	2,9%	1	1,2%	0	0%	0	0%	21	2,6%
Reprovado (R)	3	4,2%	0	0%	1	0,7%	0	0%	0	0%	0	0%	7	6,5%	4	2,8%	15	1,9%
Trancamento	0	0%	1	1%	3	2,1%	14	14,9%	7	10,3%	1	1,2%	3	2,8%	5	3,5%	34	4,2%
Total	72	100%	98	100%	144	100%	94	100%	68	100%	81	100%	107	100%	143	100%	807	100%
<b>TOTAL</b>																		
Aprovado	68	94,4%	91	92,9%	134	93,1%	75	79,8%	59	86,8%	79	97,5%	97	90,7%	134	93,7%	737	91,3%
Reprovado (I)	1	1,4%	6	6,1%	6	4,2%	5	5,3%	2	2,9%	1	1,2%	0	0%	0	0%	21	2,6%
Reprovado (R)	3	4,2%	0	0%	1	0,7%	0	0%	0	0%	0	0%	7	6,5%	4	2,8%	15	1,9%
Trancamento	0	0%	1	1%	3	2,1%	14	14,9%	7	10,3%	1	1,2%	3	2,8%	5	3,5%	34	4,2%
Total	72	100%	98	100%	144	100%	94	100%	68	100%	81	100%	107	100%	143	100%	807	100%

\* Foram destacadas na cor cinza as células em que o percentual de aprovados é menor do que o percentual total de aprovados da atividade acadêmica curricular, considerando todo o período avaliado.





**Figura 35: Conceitos obtidos pelos estudantes e número de trancamentos na atividade acadêmica curricular ODR061-Estetica no período de 2014 a 2021 na Faculdade de Odontologia.**

## 2.5 Atividades acadêmicas curriculares ofertadas pelo Departamento OPO

**Tabela 37: Avaliação da atividade OPO006-Topicos em Odontopediatria e Ortodontia no período de 2014 e 2021.**

Situação	2014		2015		2016		2017		2018		2019		2020		2021		Total	
	Freq.	%	Freq.	%	Freq.	%	Freq.	%	Freq.	%	Freq.	%	Freq.	%	Freq.	%	Freq.	%
<b>Odontologia (Bacharelado)</b>																		
Aprovado	51	87,9%	137	93,2%	222	94,5%	260	83,9%	140	93,3%	183	92,4%	287	88,6%	254	94,8%	1534	90,8%
Reprovado (I)	0	0%	8	5,4%	4	1,7%	15	4,8%	2	1,3%	2	1%	0	0%	0	0%	31	1,8%
Reprovado (R)	2	3,4%	0	0%	1	0,4%	0	0%	0	0%	0	0%	3	0,9%	4	1,5%	10	0,6%
Trancamento	5	8,6%	2	1,4%	8	3,4%	35	11,3%	8	5,3%	13	6,6%	34	10,5%	10	3,7%	115	6,8%
Total	58	100%	147	100%	235	100%	310	100%	150	100%	198	100%	324	100%	268	100%	1690	100%
<b>TOTAL</b>																		
Aprovado	51	87,9%	137	93,2%	222	94,5%	260	83,9%	140	93,3%	183	92,4%	287	88,6%	254	94,8%	1534	90,8%
Reprovado (I)	0	0%	8	5,4%	4	1,7%	15	4,8%	2	1,3%	2	1%	0	0%	0	0%	31	1,8%
Reprovado (R)	2	3,4%	0	0%	1	0,4%	0	0%	0	0%	0	0%	3	0,9%	4	1,5%	10	0,6%
Trancamento	5	8,6%	2	1,4%	8	3,4%	35	11,3%	8	5,3%	13	6,6%	34	10,5%	10	3,7%	115	6,8%
Total	58	100%	147	100%	235	100%	310	100%	150	100%	198	100%	324	100%	268	100%	1690	100%

\* Foram destacadas na cor cinza as células em que o percentual de aprovados é menor do que o percentual total de aprovados da atividade acadêmica curricular, considerando todo o período avaliado.

OPO006–Tópicos em Odontopediatria e Ortodontia

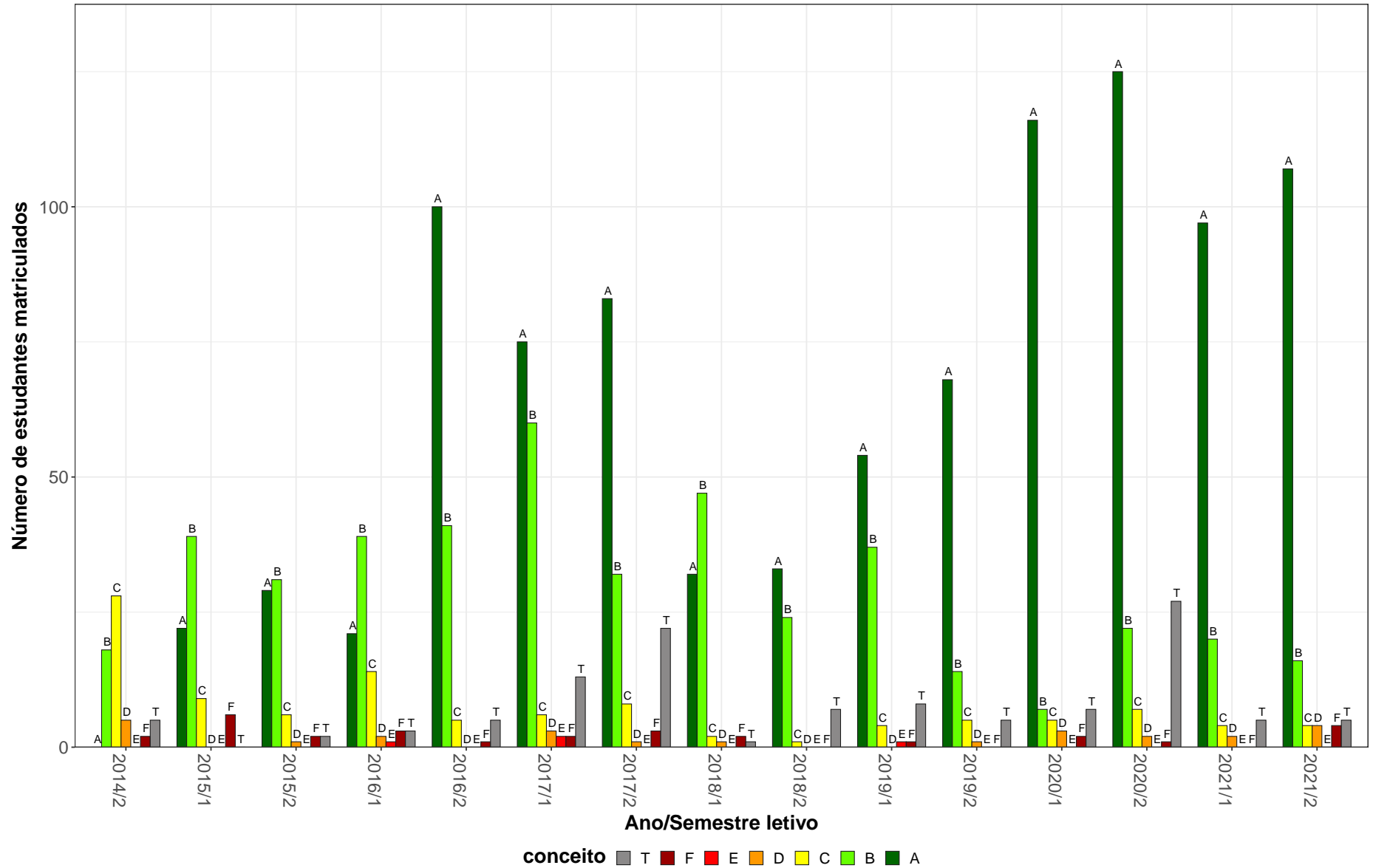


Figura 36: Conceitos obtidos pelos estudantes e número de trancamentos na atividade acadêmica curricular OPO006-Tópicos em Odontopediatria e Ortodontia no período de 2014 a 2021 na Faculdade de Odontologia.

**Tabela 38: Avaliação da atividade OPO013-Trabalho de Conclusão de Curso I no período de 2014 e 2021.**

Situação	2014		2015		2016		2017		2018		2019		2020		2021		Total	
	Freq.	%	Freq.	%	Freq.	%	Freq.	%	Freq.	%	Freq.	%	Freq.	%	Freq.	%	Freq.	%
<b>Odontologia (Bacharelado)</b>																		
Aprovado	121	93,1%	120	95,2%	115	97,5%	113	92,6%	128	90,8%	160	94,7%	131	96,3%	119	96%	1007	94,5%
Reprovado (I)	3	2,3%	2	1,6%	0	0%	0	0%	2	1,4%	3	1,8%	0	0%	0	0%	10	0,9%
Reprovado (R)	0	0%	0	0%	0	0%	0	0%	0	0%	0	0%	2	1,5%	3	2,4%	5	0,5%
Trancamento	6	4,6%	4	3,2%	3	2,5%	9	7,4%	11	7,8%	6	3,6%	3	2,2%	2	1,6%	44	4,1%
Total	130	100%	126	100%	118	100%	122	100%	141	100%	169	100%	136	100%	124	100%	1066	100%
<b>TOTAL</b>																		
Aprovado	121	93,1%	120	95,2%	115	97,5%	113	92,6%	128	90,8%	160	94,7%	131	96,3%	119	96%	1007	94,5%
Reprovado (I)	3	2,3%	2	1,6%	0	0%	0	0%	2	1,4%	3	1,8%	0	0%	0	0%	10	0,9%
Reprovado (R)	0	0%	0	0%	0	0%	0	0%	0	0%	0	0%	2	1,5%	3	2,4%	5	0,5%
Trancamento	6	4,6%	4	3,2%	3	2,5%	9	7,4%	11	7,8%	6	3,6%	3	2,2%	2	1,6%	44	4,1%
Total	130	100%	126	100%	118	100%	122	100%	141	100%	169	100%	136	100%	124	100%	1066	100%

\* Foram destacadas na cor cinza as células em que o percentual de aprovados é menor do que o percentual total de aprovados da atividade acadêmica curricular, considerando todo o período avaliado.

OPO013–Trabalho de Conclusão de Curso I

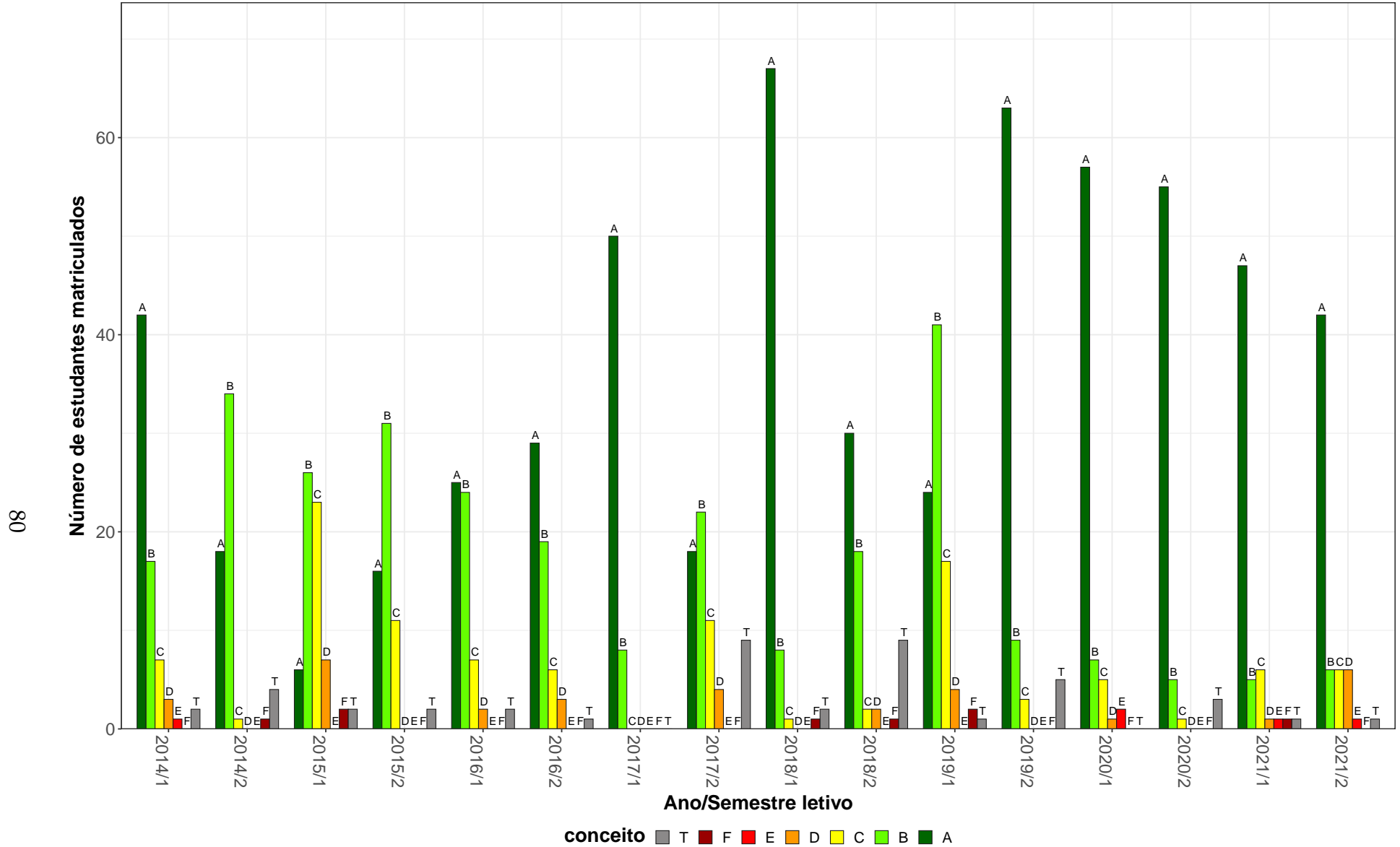


Figura 37: Conceitos obtidos pelos estudantes e número de trancamentos na atividade acadêmica curricular OPO013-Trabalho de Conclusão de Curso I no período de 2014 a 2021 na Faculdade de Odontologia.

**Tabela 39: Avaliação da atividade OPO014-Prevenção Individual A Carie e Aos Problemas de Oclusão no período de 2014 e 2021.**

Situação	2014		2015		2016		2017		2018		2019		2020		2021		Total	
	Freq.	%	Freq.	%	Freq.	%	Freq.	%	Freq.	%	Freq.	%	Freq.	%	Freq.	%	Freq.	%
<b>Odontologia (Bacharelado)</b>																		
Aprovado	153	100%	114	97,4%	115	96,6%	111	94,9%	125	94%	136	97,1%	0	-	67	100%	821	97%
Reprovado (I)	0	0%	0	0%	0	0%	2	1,7%	2	1,5%	0	0%	0	-	0	0%	4	0,5%
Reprovado (R)	0	0%	1	0,9%	0	0%	0	0%	0	0%	0	0%	0	-	0	0%	1	0,1%
Trancamento	0	0%	2	1,7%	4	3,4%	4	3,4%	6	4,5%	4	2,9%	0	-	0	0%	20	2,4%
Total	153	100%	117	100%	119	100%	117	100%	133	100%	140	100%	0	-	67	100%	846	100%
<b>TOTAL</b>																		
Aprovado	153	100%	114	97,4%	115	96,6%	111	94,9%	125	94%	136	97,1%	0	-	67	100%	821	97%
Reprovado (I)	0	0%	0	0%	0	0%	2	1,7%	2	1,5%	0	0%	0	-	0	0%	4	0,5%
Reprovado (R)	0	0%	1	0,9%	0	0%	0	0%	0	0%	0	0%	0	-	0	0%	1	0,1%
Trancamento	0	0%	2	1,7%	4	3,4%	4	3,4%	6	4,5%	4	2,9%	0	-	0	0%	20	2,4%
Total	153	100%	117	100%	119	100%	117	100%	133	100%	140	100%	0	-	67	100%	846	100%

\* Foram destacadas na cor cinza as células em que o percentual de aprovados é menor do que o percentual total de aprovados da atividade acadêmica curricular, considerando todo o período avaliado.

OPO014–Prevenção Individual A Carie e Aos Problemas de Oclusão

82

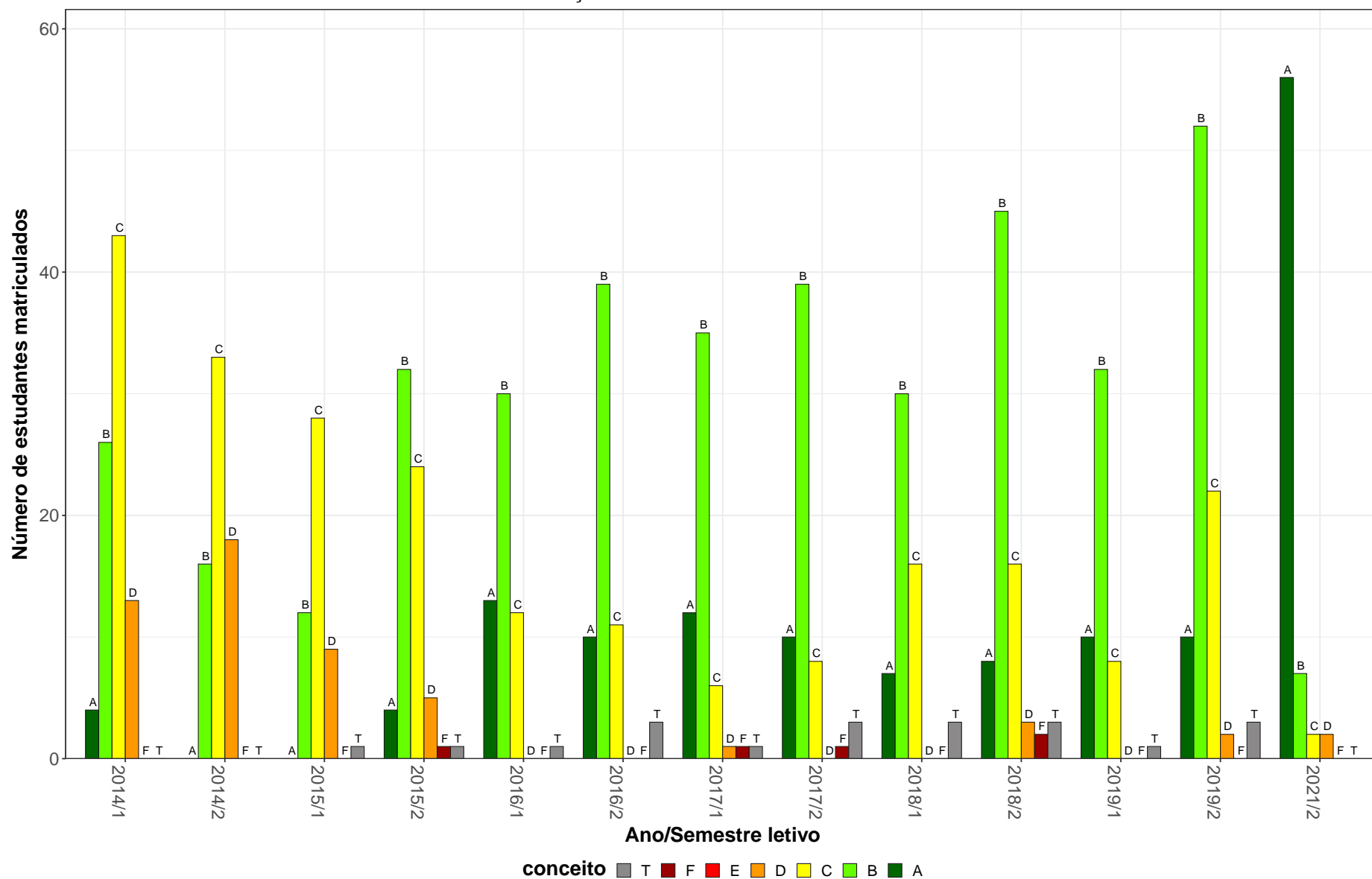


Figura 38: Conceitos obtidos pelos estudantes e número de trancamentos na atividade acadêmica curricular OPO014-Prevenção Individual A Carie e Aos Problemas de Oclusão no período de 2014 a 2021 na Faculdade de Odontologia.

**Tabela 40: Avaliação da atividade OPO015-Estágio em Ações Coletivas I no período de 2014 e 2021.**

Situação	2014		2015		2016		2017		2018		2019		2020		2021		Total	
	Freq.	%	Freq.	%	Freq.	%	Freq.	%	Freq.	%	Freq.	%	Freq.	%	Freq.	%	Freq.	%
<b>Odontologia (Bacharelado)</b>																		
Aprovado	156	97,5%	114	98,3%	124	98,4%	111	98,2%	107	96,4%	124	100%	153	99,4%	72	98,6%	961	98,4%
Reprovado (I)	3	1,9%	0	0%	1	0,8%	0	0%	0	0%	0	0%	0	0%	0	0%	4	0,4%
Reprovado (R)	0	0%	0	0%	0	0%	0	0%	0	0%	0	0%	0	0%	0	0%	0	0%
Trancamento	1	0,6%	2	1,7%	1	0,8%	2	1,8%	4	3,6%	0	0%	1	0,6%	1	1,4%	12	1,2%
Total	160	100%	116	100%	126	100%	113	100%	111	100%	124	100%	154	100%	73	100%	977	100%
<b>TOTAL</b>																		
Aprovado	156	97,5%	114	98,3%	124	98,4%	111	98,2%	107	96,4%	124	100%	153	99,4%	72	98,6%	961	98,4%
Reprovado (I)	3	1,9%	0	0%	1	0,8%	0	0%	0	0%	0	0%	0	0%	0	0%	4	0,4%
Reprovado (R)	0	0%	0	0%	0	0%	0	0%	0	0%	0	0%	0	0%	0	0%	0	0%
Trancamento	1	0,6%	2	1,7%	1	0,8%	2	1,8%	4	3,6%	0	0%	1	0,6%	1	1,4%	12	1,2%
Total	160	100%	116	100%	126	100%	113	100%	111	100%	124	100%	154	100%	73	100%	977	100%

\* Foram destacadas na cor cinza as células em que o percentual de aprovados é menor do que o percentual total de aprovados da atividade acadêmica curricular, considerando todo o período avaliado.



OPO015–Estagio em Ações Coletivas I

84

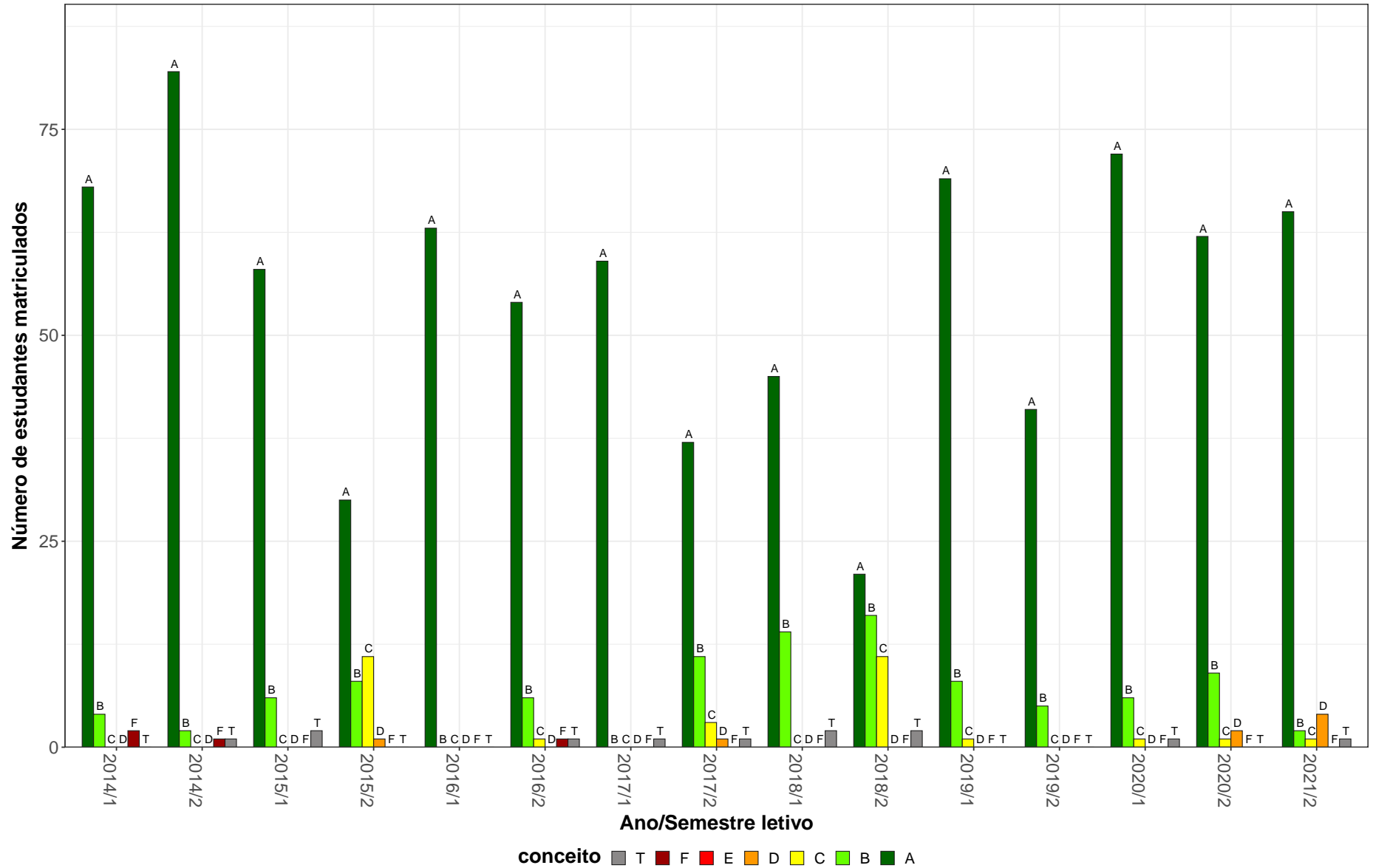


Figura 39: Conceitos obtidos pelos estudantes e número de trancamentos na atividade acadêmica curricular OPO015-Estagio em Ações Coletivas I no período de 2014 a 2021 na Faculdade de Odontologia.

**Tabela 41: Avaliação da atividade OPO016-Atenção Integral A Criança I no período de 2014 e 2021.**

Situação	2014		2015		2016		2017		2018		2019		2020		2021		Total	
	Freq.	%	Freq.	%	Freq.	%	Freq.	%	Freq.	%	Freq.	%	Freq.	%	Freq.	%	Freq.	%
<b>Odontologia (Bacharelado)</b>																		
Aprovado	132	98,5%	160	99,4%	113	97,4%	120	99,2%	100	96,2%	124	99,2%	0	-	55	98,2%	804	98,4%
Reprovado (I)	0	0%	0	0%	0	0%	0	0%	2	1,9%	1	0,8%	0	-	0	0%	3	0,4%
Reprovado (R)	0	0%	0	0%	0	0%	0	0%	1	1%	0	0%	0	-	1	1,8%	2	0,2%
Trancamento	2	1,5%	1	0,6%	3	2,6%	1	0,8%	1	1%	0	0%	0	-	0	0%	8	1%
Total	134	100%	161	100%	116	100%	121	100%	104	100%	125	100%	0	-	56	100%	817	100%
<b>TOTAL</b>																		
Aprovado	132	98,5%	160	99,4%	113	97,4%	120	99,2%	100	96,2%	124	99,2%	0	-	55	98,2%	804	98,4%
Reprovado (I)	0	0%	0	0%	0	0%	0	0%	2	1,9%	1	0,8%	0	-	0	0%	3	0,4%
Reprovado (R)	0	0%	0	0%	0	0%	0	0%	1	1%	0	0%	0	-	1	1,8%	2	0,2%
Trancamento	2	1,5%	1	0,6%	3	2,6%	1	0,8%	1	1%	0	0%	0	-	0	0%	8	1%
Total	134	100%	161	100%	116	100%	121	100%	104	100%	125	100%	0	-	56	100%	817	100%

\* Foram destacadas na cor cinza as células em que o percentual de aprovados é menor do que o percentual total de aprovados da atividade acadêmica curricular, considerando todo o período avaliado.

OPO016-Atenção Integral A Criança I

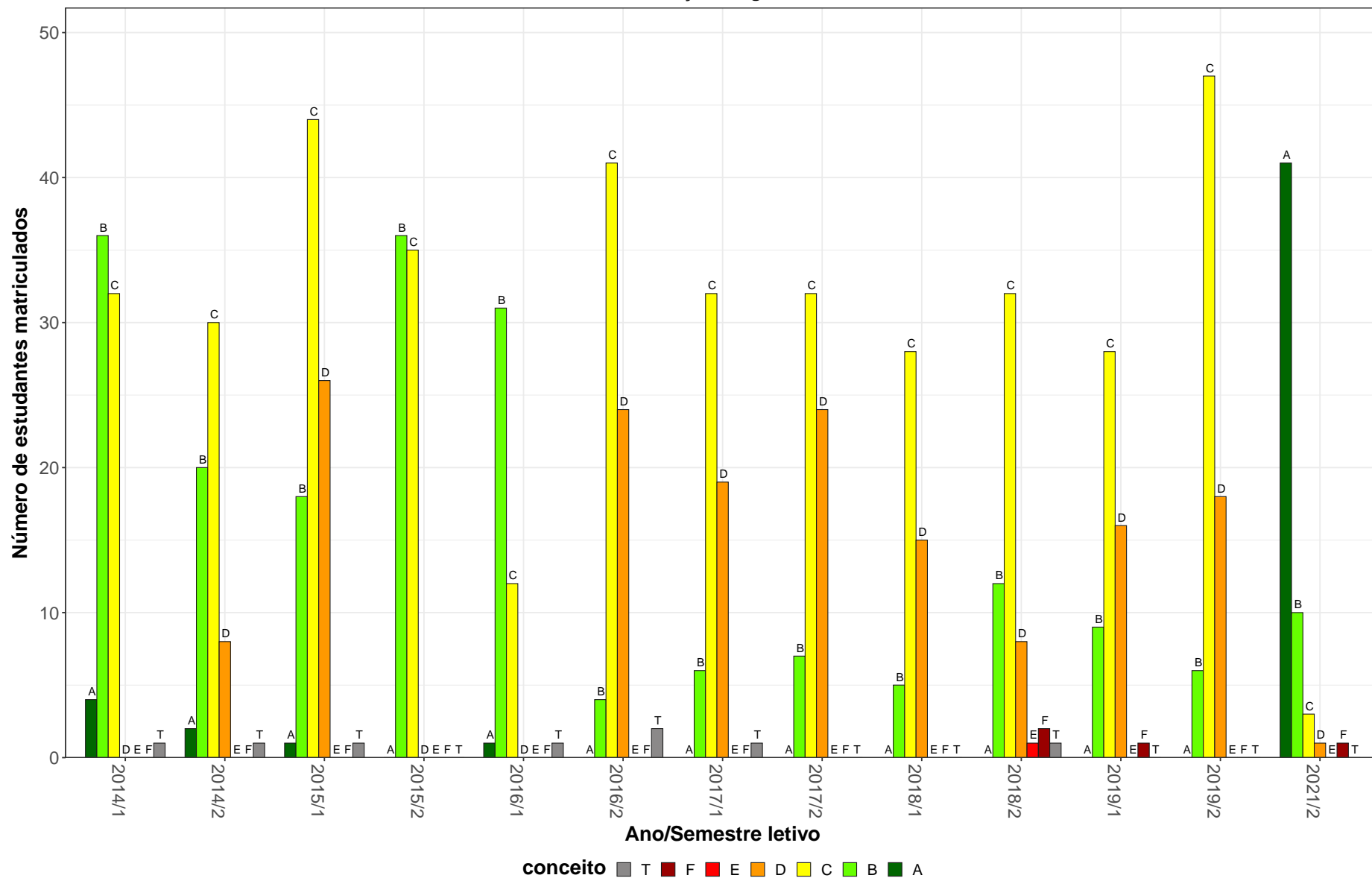


Figura 40: Conceitos obtidos pelos estudantes e número de trancamentos na atividade acadêmica curricular OPO016-Atenção Integral A Criança I no período de 2014 a 2021 na Faculdade de Odontologia.

**Tabela 42: Avaliação da atividade OPO017-Atenção Integral A Criança II no período de 2014 e 2021.**

Situação	2014		2015		2016		2017		2018		2019		2020		2021		Total	
	Freq.	%	Freq.	%	Freq.	%	Freq.	%	Freq.	%	Freq.	%	Freq.	%	Freq.	%	Freq.	%
<b>Odontologia (Bacharelado)</b>																		
Aprovado	127	99,2%	149	98,7%	116	96,7%	128	99,2%	110	100%	107	98,2%	0	-	67	100%	804	98,8%
Reprovado (I)	0	0%	1	0,7%	2	1,7%	1	0,8%	0	0%	0	0%	0	-	0	0%	4	0,5%
Reprovado (R)	0	0%	1	0,7%	0	0%	0	0%	0	0%	1	0,9%	0	-	0	0%	2	0,2%
Trancamento	1	0,8%	0	0%	2	1,7%	0	0%	0	0%	1	0,9%	0	-	0	0%	4	0,5%
Total	128	100%	151	100%	120	100%	129	100%	110	100%	109	100%	0	-	67	100%	814	100%
<b>TOTAL</b>																		
Aprovado	127	99,2%	149	98,7%	116	96,7%	128	99,2%	110	100%	107	98,2%	0	-	67	100%	804	98,8%
Reprovado (I)	0	0%	1	0,7%	2	1,7%	1	0,8%	0	0%	0	0%	0	-	0	0%	4	0,5%
Reprovado (R)	0	0%	1	0,7%	0	0%	0	0%	0	0%	1	0,9%	0	-	0	0%	2	0,2%
Trancamento	1	0,8%	0	0%	2	1,7%	0	0%	0	0%	1	0,9%	0	-	0	0%	4	0,5%
Total	128	100%	151	100%	120	100%	129	100%	110	100%	109	100%	0	-	67	100%	814	100%

\* Foram destacadas na cor cinza as células em que o percentual de aprovados é menor do que o percentual total de aprovados da atividade acadêmica curricular, considerando todo o período avaliado.

OPO017-Atenção Integral A Criança II

88

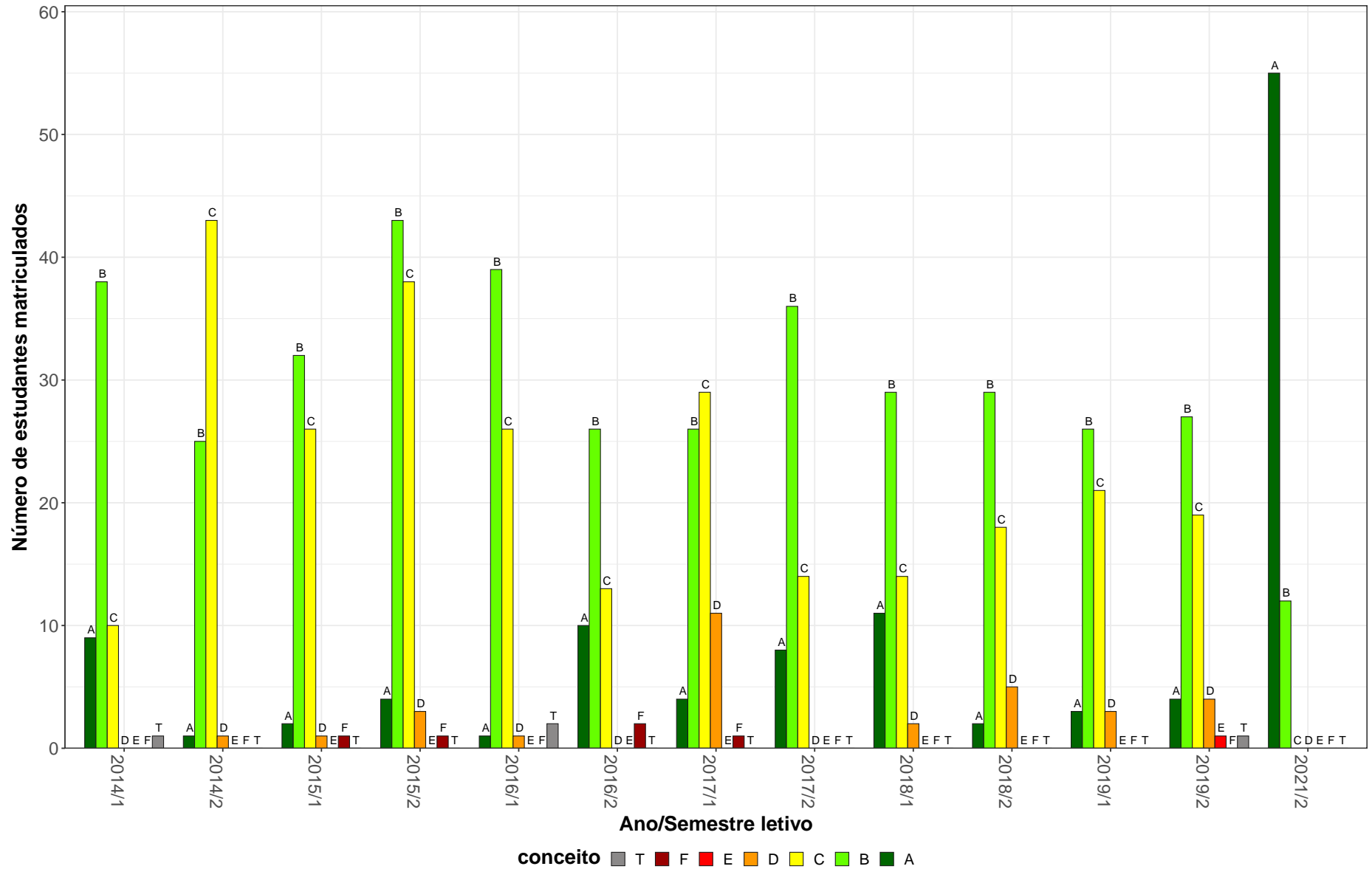


Figura 41: Conceitos obtidos pelos estudantes e número de trancamentos na atividade acadêmica curricular OPO017-Atenção Integral A Criança II no período de 2014 a 2021 na Faculdade de Odontologia.

## 2.6 Atividades acadêmicas curriculares ofertadas pelo Departamento OSP

**Tabela 43: Avaliação da atividade OSP012-Topicos em Odontologia Social e Preventiva no período de 2014 e 2021.**

Situação	2014		2015		2016		2017		2018		2019		2020		2021		Total	
	Freq.	%	Freq.	%	Freq.	%	Freq.	%	Freq.	%	Freq.	%	Freq.	%	Freq.	%	Freq.	%
<b>Odontologia (Bacharelado)</b>																		
Aprovado	0	-	0	-	15	100%	33	94,3%	52	94,5%	46	92%	67	94,4%	112	91,8%	325	93,4%
Reprovado (I)	0	-	0	-	0	0%	2	5,7%	2	3,6%	0	0%	0	0%	2	1,6%	6	1,7%
Reprovado (R)	0	-	0	-	0	0%	0	0%	0	0%	0	0%	0	0%	2	1,6%	2	0,6%
Trancamento	0	-	0	-	0	0%	0	0%	1	1,8%	4	8%	4	5,6%	6	4,9%	15	4,3%
Total	0	-	0	-	15	100%	35	100%	55	100%	50	100%	71	100%	122	100%	348	100%
<b>TOTAL</b>																		
Aprovado	0	-	0	-	19	95%	33	94,3%	53	93%	46	92%	67	94,4%	112	91,8%	330	93%
Reprovado (I)	0	-	0	-	1	5%	2	5,7%	2	3,5%	0	0%	0	0%	2	1,6%	7	2%
Reprovado (R)	0	-	0	-	0	0%	0	0%	0	0%	0	0%	0	0%	2	1,6%	2	0,6%
Trancamento	0	-	0	-	0	0%	0	0%	2	3,5%	4	8%	4	5,6%	6	4,9%	16	4,5%
Total	0	-	0	-	20	100%	35	100%	57	100%	50	100%	71	100%	122	100%	355	100%

\* Foram destacadas na cor cinza as células em que o percentual de aprovados é menor do que o percentual total de aprovados da atividade acadêmica curricular, considerando todo o período avaliado.

OSP012–Tópicos em Odontologia Social e Preventiva

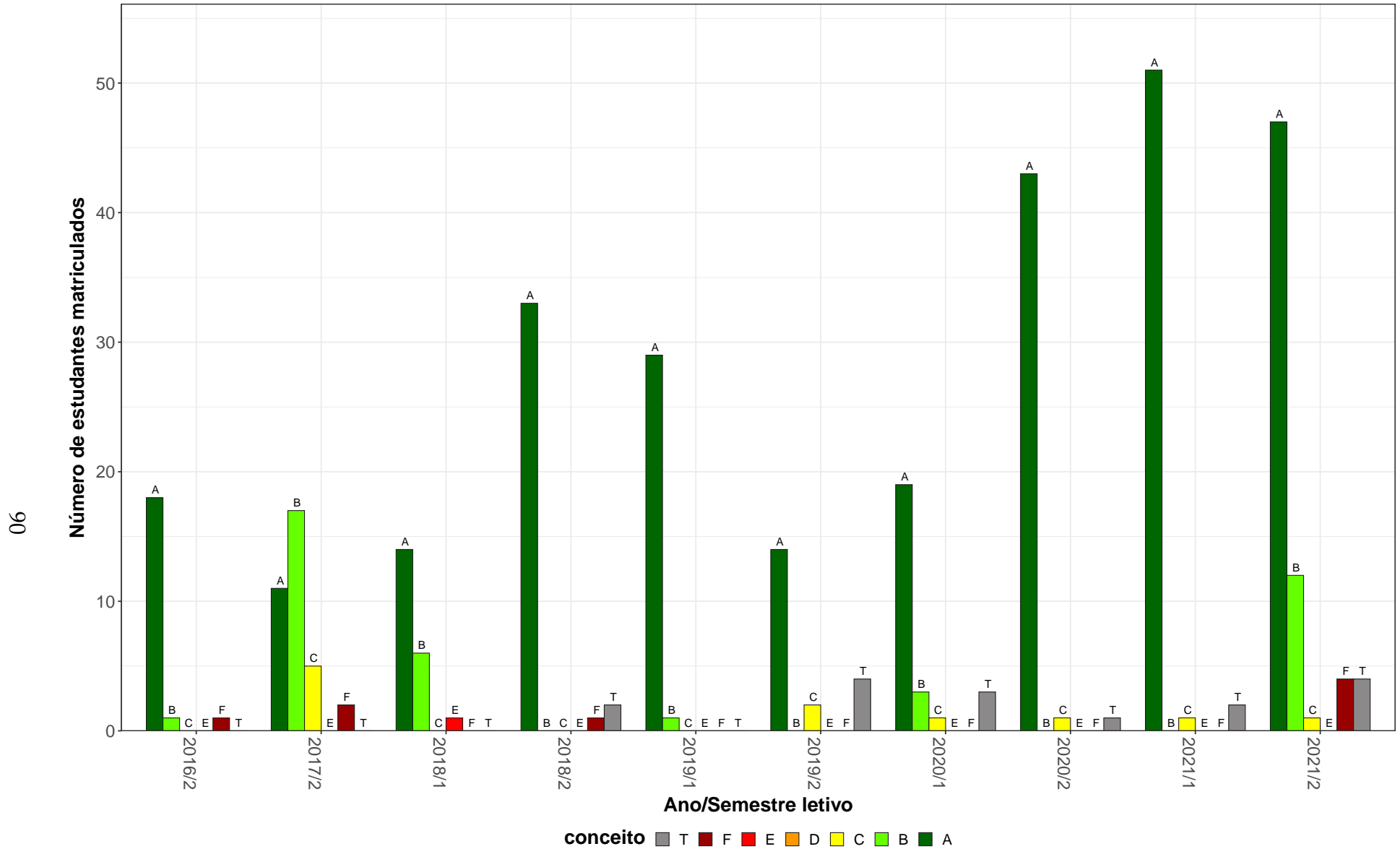


Figura 42: Conceitos obtidos pelos estudantes e número de trancamentos na atividade acadêmica curricular OSP012-Tópicos em Odontologia Social e Preventiva no período de 2014 a 2021 na Faculdade de Odontologia.

**Tabela 44: Avaliação da atividade OSP016-Topicos em Educação para A Saude no período de 2014 e 2021.**

Situação	2014		2015		2016		2017		2018		2019		2020		2021		Total	
	Freq.	%	Freq.	%	Freq.	%	Freq.	%	Freq.	%	Freq.	%	Freq.	%	Freq.	%	Freq.	%
<b>Odontologia (Bacharelado)</b>																		
Aprovado	0	-	0	-	0	-	15	75%	8	66,7%	16	84,2%	53	88,3%	0	-	92	82,9%
Reprovado (I)	0	-	0	-	0	-	2	10%	0	0%	1	5,3%	0	0%	0	-	3	2,7%
Reprovado (R)	0	-	0	-	0	-	0	0%	0	0%	0	0%	0	0%	0	-	0	0%
Trancamento	0	-	0	-	0	-	3	15%	4	33,3%	2	10,5%	7	11,7%	0	-	16	14,4%
Total	0	-	0	-	0	-	20	100%	12	100%	19	100%	60	100%	0	-	111	100%
<b>TOTAL</b>																		
Aprovado	0	-	0	-	0	-	15	75%	9	64,3%	17	81%	58	87,9%	0	-	99	81,8%
Reprovado (I)	0	-	0	-	0	-	2	10%	1	7,1%	1	4,8%	0	0%	0	-	4	3,3%
Reprovado (R)	0	-	0	-	0	-	0	0%	0	0%	0	0%	0	0%	0	-	0	0%
Trancamento	0	-	0	-	0	-	3	15%	4	28,6%	3	14,3%	8	12,1%	0	-	18	14,9%
Total	0	-	0	-	0	-	20	100%	14	100%	21	100%	66	100%	0	-	121	100%

\* Foram destacadas na cor cinza as células em que o percentual de aprovados é menor do que o percentual total de aprovados da atividade acadêmica curricular, considerando todo o período avaliado.



OSP016–Tópicos em Educação para A Saúde

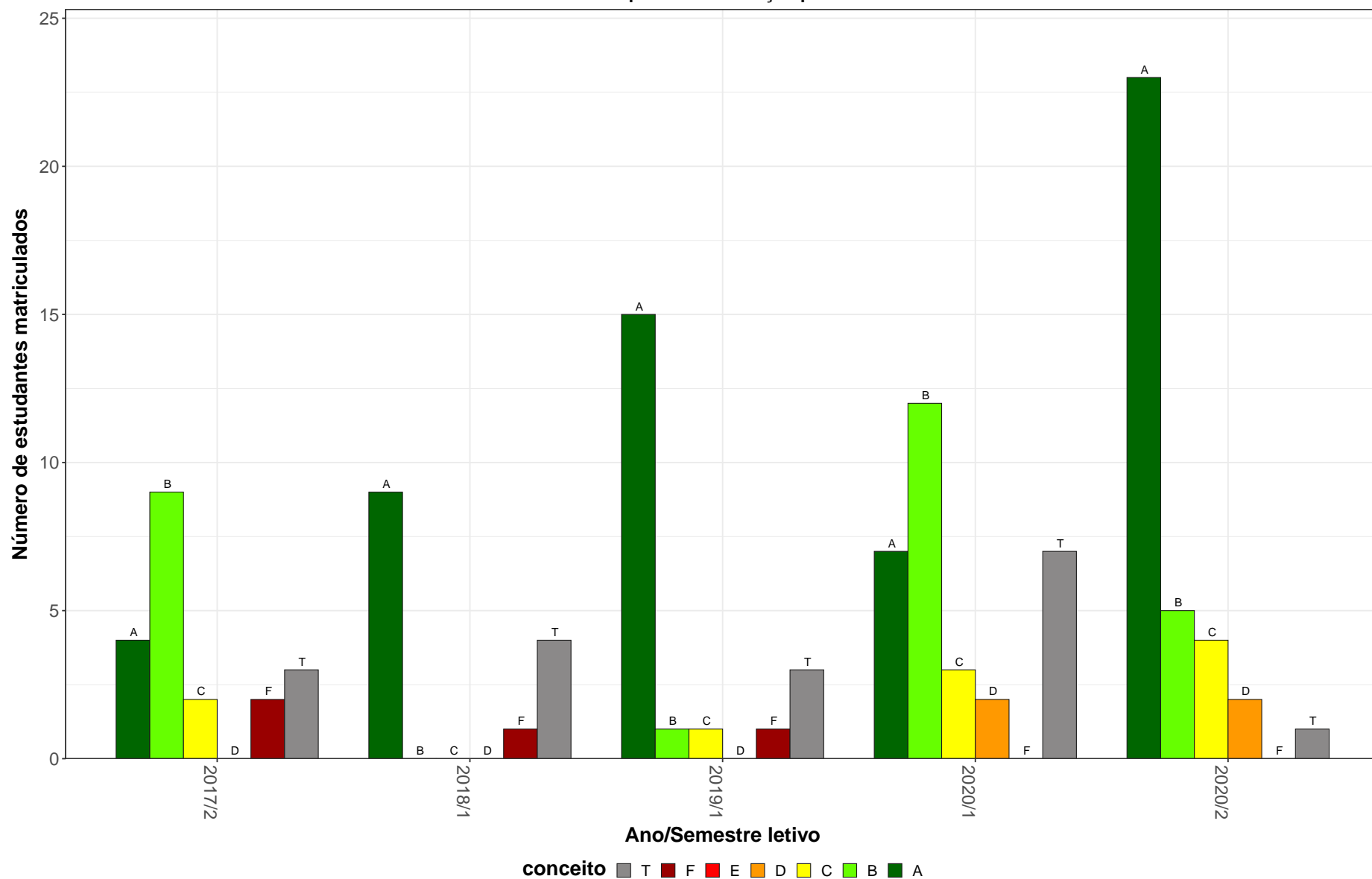


Figura 43: Conceitos obtidos pelos estudantes e número de trancamentos na atividade acadêmica curricular OSP016-Tópicos em Educação para A Saúde no período de 2014 a 2021 na Faculdade de Odontologia.

**Tabela 45: Avaliação da atividade OSP022-Odontologia e Universidade no período de 2014 e 2021.**

Situação	2014		2015		2016		2017		2018		2019		2020		2021		Total	
	Freq.	%	Freq.	%	Freq.	%	Freq.	%	Freq.	%	Freq.	%	Freq.	%	Freq.	%	Freq.	%
<b>Odontologia (Bacharelado)</b>																		
Aprovado	123	86%	125	85%	136	89,5%	135	89,4%	146	91,8%	162	91,5%	137	91,9%	138	91,4%	1102	89,7%
Reprovado (I)	9	6,3%	12	8,2%	6	3,9%	1	0,7%	1	0,6%	5	2,8%	0	0%	0	0%	34	2,8%
Reprovado (R)	2	1,4%	0	0%	0	0%	0	0%	0	0%	0	0%	4	2,7%	3	2%	9	0,7%
Trancamento	9	6,3%	10	6,8%	10	6,6%	15	9,9%	12	7,5%	10	5,6%	8	5,4%	10	6,6%	84	6,8%
Total	143	100%	147	100%	152	100%	151	100%	159	100%	177	100%	149	100%	151	100%	1229	100%
<b>TOTAL</b>																		
Aprovado	123	85,4%	125	85%	136	89,5%	135	89,4%	146	91,8%	162	91,5%	138	92%	138	91,4%	1103	89,6%
Reprovado (I)	9	6,2%	12	8,2%	6	3,9%	1	0,7%	1	0,6%	5	2,8%	0	0%	0	0%	34	2,8%
Reprovado (R)	3	2,1%	0	0%	0	0%	0	0%	0	0%	0	0%	4	2,7%	3	2%	10	0,8%
Trancamento	9	6,2%	10	6,8%	10	6,6%	15	9,9%	12	7,5%	10	5,6%	8	5,3%	10	6,6%	84	6,8%
Total	144	100%	147	100%	152	100%	151	100%	159	100%	177	100%	150	100%	151	100%	1231	100%

\* Foram destacadas na cor cinza as células em que o percentual de aprovados é menor do que o percentual total de aprovados da atividade acadêmica curricular, considerando todo o período avaliado.

OSP022–Odontologia e Universidade

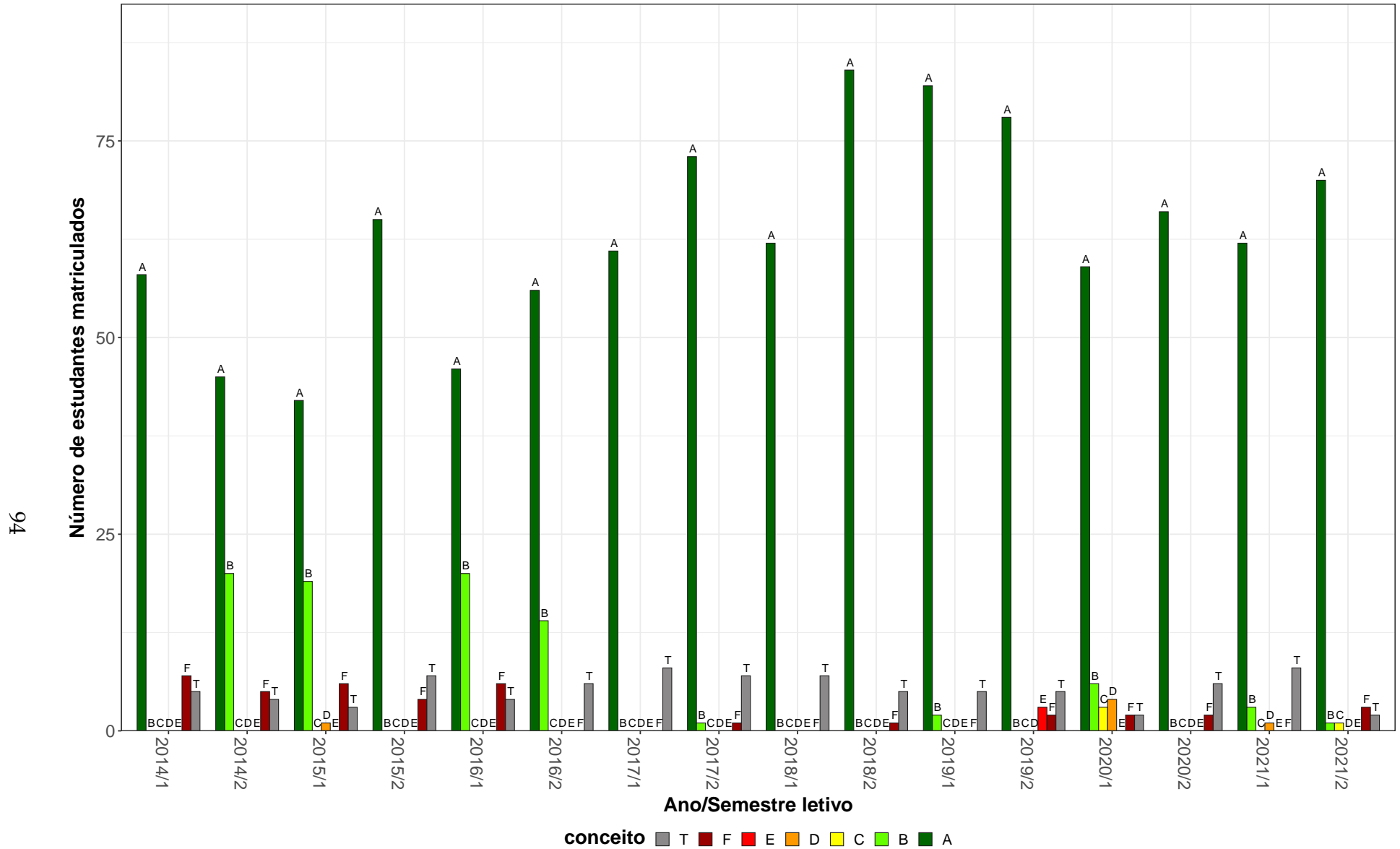


Figura 44: Conceitos obtidos pelos estudantes e número de trancamentos na atividade acadêmica curricular OSP022-Odontologia e Universidade no período de 2014 a 2021 na Faculdade de Odontologia.

**Tabela 46: Avaliação da atividade OSP023-Introdução A Epidemiologia e Bioestatística no período de 2014 e 2021.**

Situação	2014		2015		2016		2017		2018		2019		2020		2021		Total	
	Freq.	%	Freq.	%	Freq.	%	Freq.	%	Freq.	%	Freq.	%	Freq.	%	Freq.	%	Freq.	%
<b>Odontologia (Bacharelado)</b>																		
Aprovado	132	91,7%	124	97,6%	118	92,9%	117	88,6%	120	87,6%	155	91,7%	134	97,1%	121	95,3%	1021	92,7%
Reprovado (I)	1	0,7%	1	0,8%	0	0%	3	2,3%	6	4,4%	4	2,4%	0	0%	1	0,8%	16	1,5%
Reprovado (R)	5	3,5%	0	0%	1	0,8%	0	0%	0	0%	1	0,6%	1	0,7%	2	1,6%	10	0,9%
Trancamento	6	4,2%	2	1,6%	8	6,3%	12	9,1%	11	8%	9	5,3%	3	2,2%	3	2,4%	54	4,9%
Total	144	100%	127	100%	127	100%	132	100%	137	100%	169	100%	138	100%	127	100%	1101	100%
<b>TOTAL</b>																		
Aprovado	132	91,7%	124	97,6%	118	92,9%	117	88,6%	120	87,6%	155	91,7%	134	97,1%	121	95,3%	1021	92,7%
Reprovado (I)	1	0,7%	1	0,8%	0	0%	3	2,3%	6	4,4%	4	2,4%	0	0%	1	0,8%	16	1,5%
Reprovado (R)	5	3,5%	0	0%	1	0,8%	0	0%	0	0%	1	0,6%	1	0,7%	2	1,6%	10	0,9%
Trancamento	6	4,2%	2	1,6%	8	6,3%	12	9,1%	11	8%	9	5,3%	3	2,2%	3	2,4%	54	4,9%
Total	144	100%	127	100%	127	100%	132	100%	137	100%	169	100%	138	100%	127	100%	1101	100%

\* Foram destacadas na cor cinza as células em que o percentual de aprovados é menor do que o percentual total de aprovados da atividade acadêmica curricular, considerando todo o período avaliado.

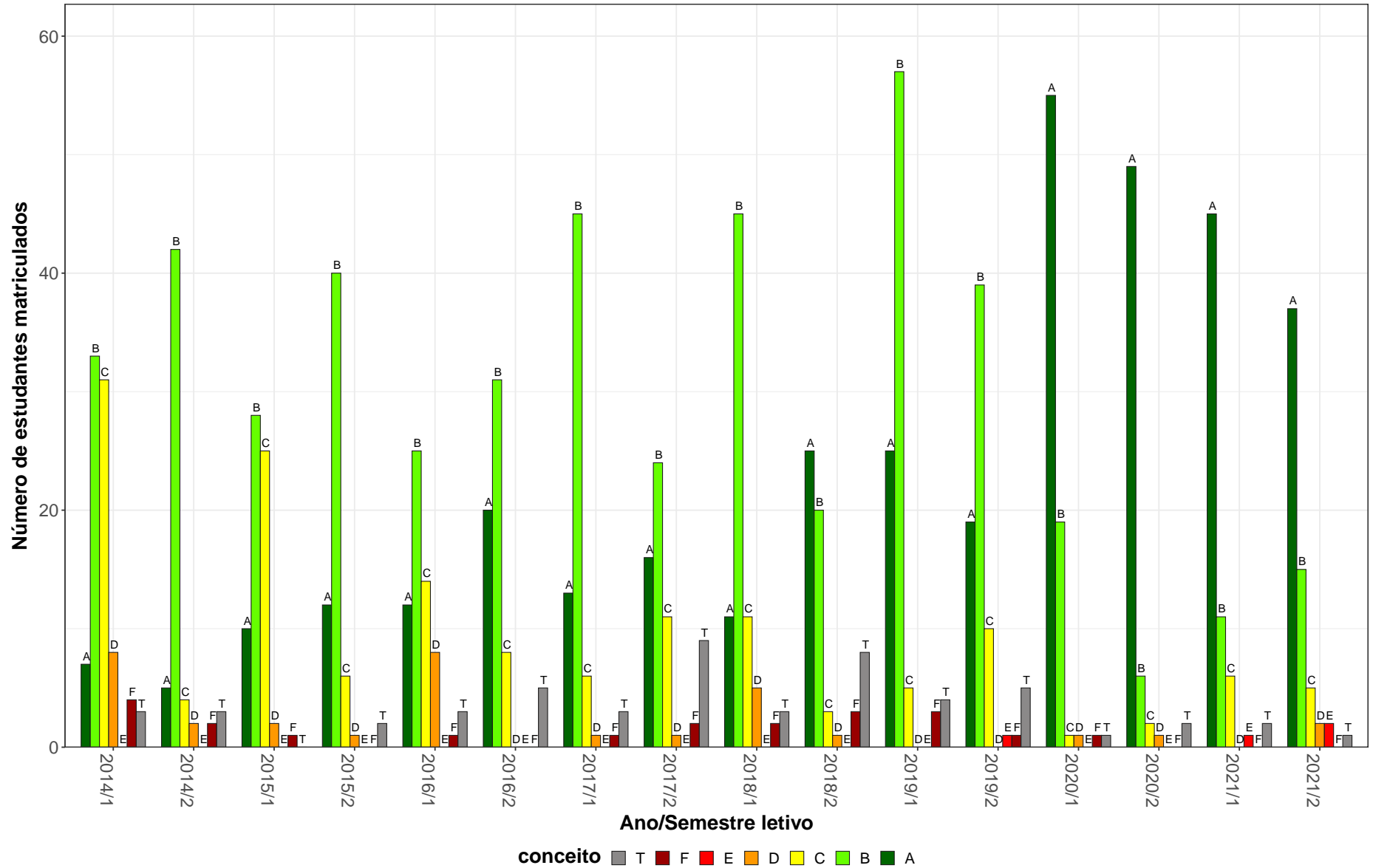


Figura 45: Conceitos obtidos pelos estudantes e número de trancamentos na atividade acadêmica curricular OSP023-Introdução A Epidemiologia e Bioestatística no período de 2014 a 2021 na Faculdade de Odontologia.

**Tabela 47: Avaliação da atividade OSP024-Integralidade do Cuidado no período de 2014 e 2021.**

Situação	2014		2015		2016		2017		2018		2019		2020		2021		Total	
	Freq.	%	Freq.	%	Freq.	%	Freq.	%	Freq.	%	Freq.	%	Freq.	%	Freq.	%	Freq.	%
<b>Odontologia (Bacharelado)</b>																		
Aprovado	145	96%	145	99,3%	113	96,6%	123	97,6%	103	98,1%	126	99,2%	127	100%	72	100%	954	98,2%
Reprovado (I)	0	0%	0	0%	0	0%	0	0%	1	1%	1	0,8%	0	0%	0	0%	2	0,2%
Reprovado (R)	0	0%	0	0%	1	0,9%	1	0,8%	0	0%	0	0%	0	0%	0	0%	2	0,2%
Trancamento	6	4%	1	0,7%	3	2,6%	2	1,6%	1	1%	0	0%	0	0%	0	0%	13	1,3%
Total	151	100%	146	100%	117	100%	126	100%	105	100%	127	100%	127	100%	72	100%	971	100%
<b>TOTAL</b>																		
Aprovado	145	96%	145	99,3%	113	96,6%	123	97,6%	103	98,1%	126	99,2%	127	100%	72	100%	954	98,2%
Reprovado (I)	0	0%	0	0%	0	0%	0	0%	1	1%	1	0,8%	0	0%	0	0%	2	0,2%
Reprovado (R)	0	0%	0	0%	1	0,9%	1	0,8%	0	0%	0	0%	0	0%	0	0%	2	0,2%
Trancamento	6	4%	1	0,7%	3	2,6%	2	1,6%	1	1%	0	0%	0	0%	0	0%	13	1,3%
Total	151	100%	146	100%	117	100%	126	100%	105	100%	127	100%	127	100%	72	100%	971	100%

\* Foram destacadas na cor cinza as células em que o percentual de aprovados é menor do que o percentual total de aprovados da atividade acadêmica curricular, considerando todo o período avaliado.

OSP024-Integralidade do Cuidado

98

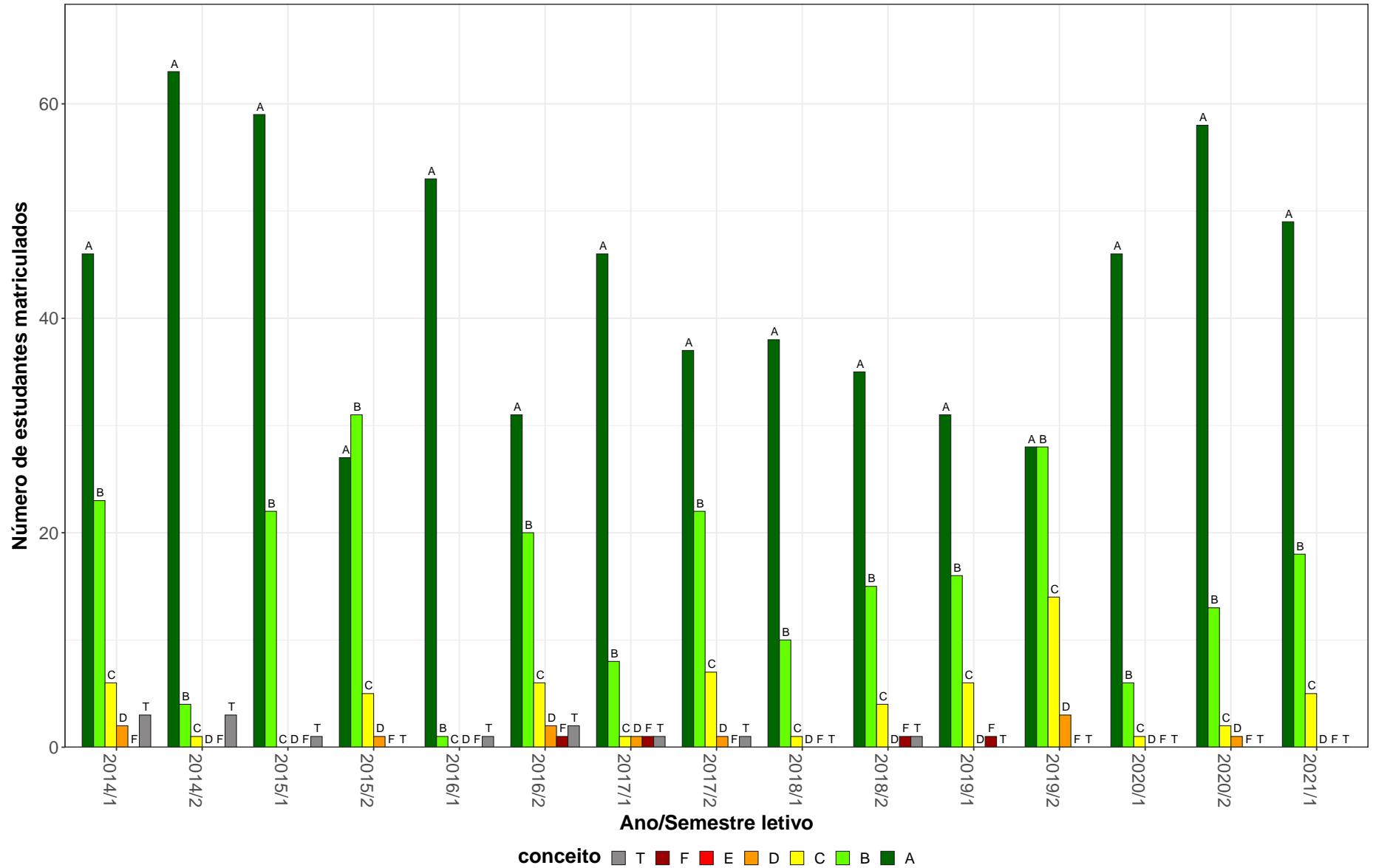


Figura 46: Conceitos obtidos pelos estudantes e número de trancamentos na atividade acadêmica curricular OSP024-Integralidade do Cuidado no período de 2014 a 2021 na Faculdade de Odontologia.

**Tabela 48: Avaliação da atividade OSP026-Organização da Prática Odontológica no período de 2014 e 2021.**

Situação	2014		2015		2016		2017		2018		2019		2020		2021		Total	
	Freq.	%	Freq.	%	Freq.	%	Freq.	%	Freq.	%	Freq.	%	Freq.	%	Freq.	%	Freq.	%
<b>Odontologia (Bacharelado)</b>																		
Aprovado	51	100%	151	100%	129	100%	159	99,4%	117	96,7%	108	99,1%	116	94,3%	57	86,4%	888	97,6%
Reprovado (I)	0	0%	0	0%	0	0%	1	0,6%	0	0%	0	0%	0	0%	0	0%	1	0,1%
Reprovado (R)	0	0%	0	0%	0	0%	0	0%	0	0%	0	0%	3	2,4%	6	9,1%	9	1%
Trancamento	0	0%	0	0%	0	0%	0	0%	4	3,3%	1	0,9%	4	3,3%	3	4,5%	12	1,3%
Total	51	100%	151	100%	129	100%	160	100%	121	100%	109	100%	123	100%	66	100%	910	100%
<b>TOTAL</b>																		
Aprovado	51	100%	151	100%	129	100%	159	99,4%	117	96,7%	108	99,1%	116	94,3%	57	86,4%	888	97,6%
Reprovado (I)	0	0%	0	0%	0	0%	1	0,6%	0	0%	0	0%	0	0%	0	0%	1	0,1%
Reprovado (R)	0	0%	0	0%	0	0%	0	0%	0	0%	0	0%	3	2,4%	6	9,1%	9	1%
Trancamento	0	0%	0	0%	0	0%	0	0%	4	3,3%	1	0,9%	4	3,3%	3	4,5%	12	1,3%
Total	51	100%	151	100%	129	100%	160	100%	121	100%	109	100%	123	100%	66	100%	910	100%

\* Foram destacadas na cor cinza as células em que o percentual de aprovados é menor do que o percentual total de aprovados da atividade acadêmica curricular, considerando todo o período avaliado.



OSP026–Organização da Prática Odontologica

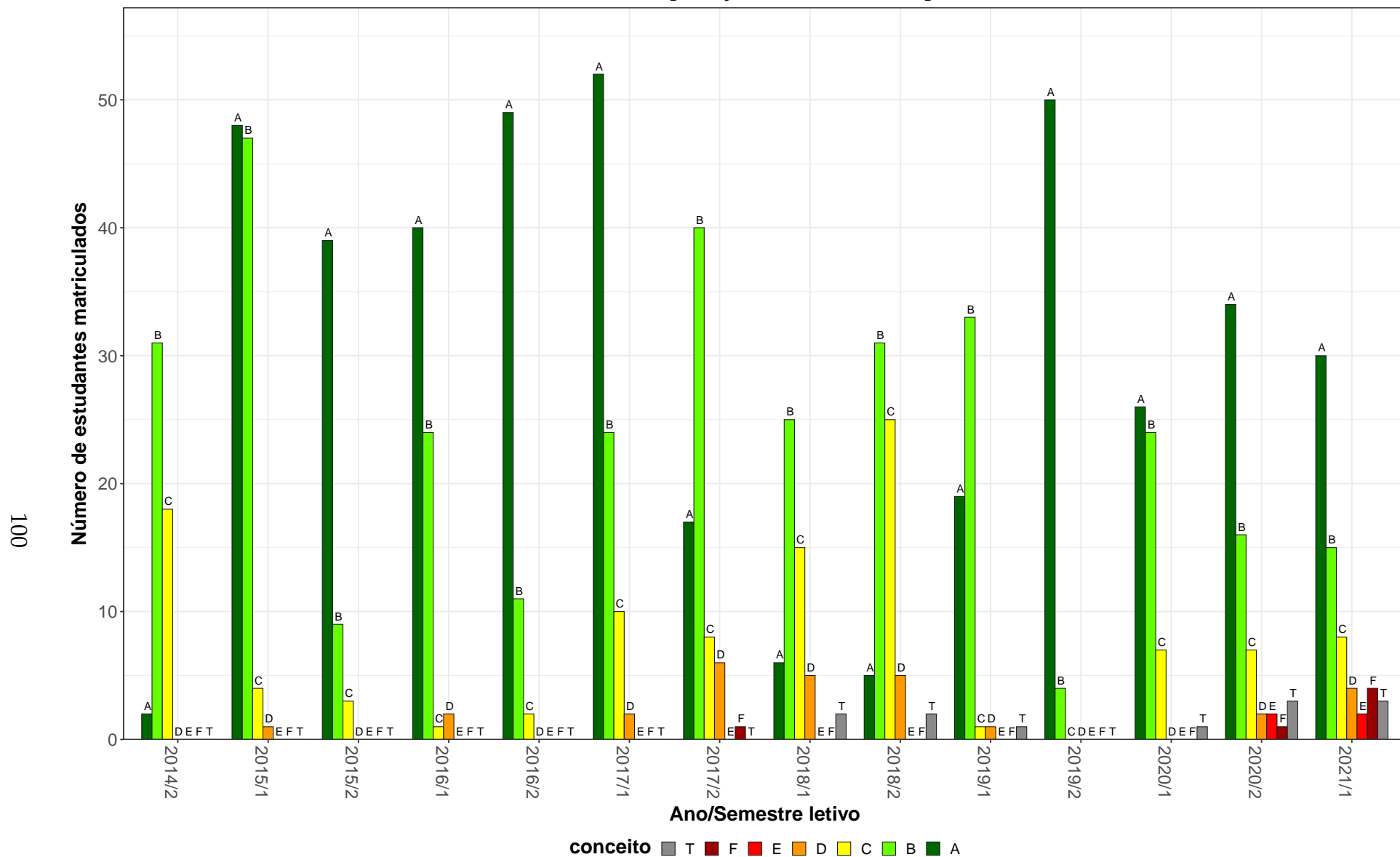
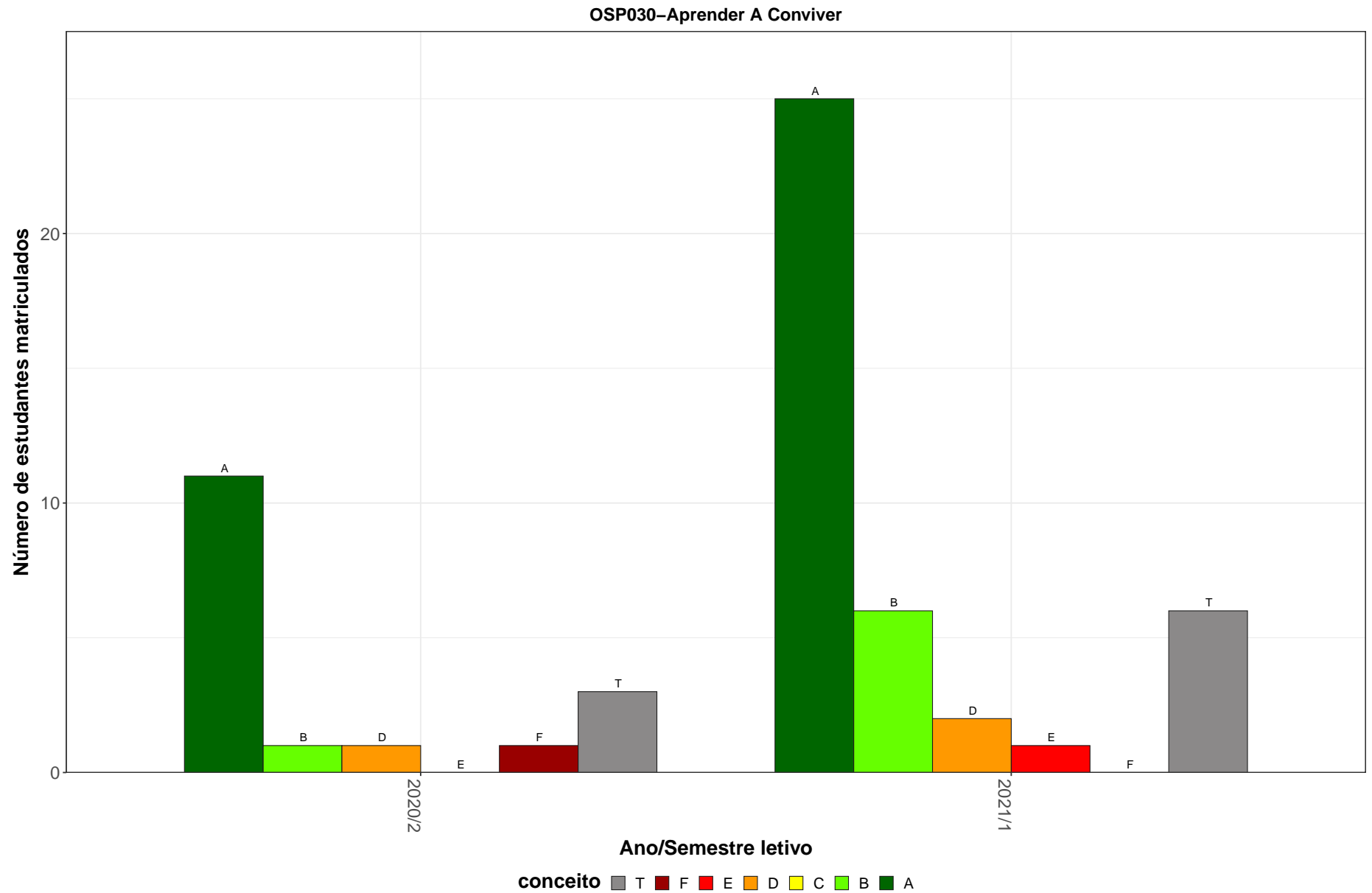


Figura 47: Conceitos obtidos pelos estudantes e número de trancamentos na atividade acadêmica curricular OSP026-Organização da Prática Odontologica no período de 2014 a 2021 na Faculdade de Odontologia.

**Tabela 49: Avaliação da atividade OSP030-Aprender A Conviver no período de 2014 e 2021.**

Situação	2014		2015		2016		2017		2018		2019		2020		2021		Total	
	Freq.	%	Freq.	%	Freq.	%	Freq.	%	Freq.	%	Freq.	%	Freq.	%	Freq.	%	Freq.	%
<b>Odontologia (Bacharelado)</b>																		
Aprovado	0	-	0	-	0	-	0	-	0	-	0	-	11	73,3%	33	82,5%	44	80%
Reprovado (I)	0	-	0	-	0	-	0	-	0	-	0	-	0	0%	0	0%	0	0%
Reprovado (R)	0	-	0	-	0	-	0	-	0	-	0	-	1	6,7%	1	2,5%	2	3,6%
Trancamento	0	-	0	-	0	-	0	-	0	-	0	-	3	20%	6	15%	9	16,4%
Total	0	-	0	-	0	-	0	-	0	-	0	-	15	100%	40	100%	55	100%
<b>TOTAL</b>																		
Aprovado	0	-	0	-	0	-	0	-	0	-	0	-	13	76,5%	33	82,5%	46	80,7%
Reprovado (I)	0	-	0	-	0	-	0	-	0	-	0	-	0	0%	0	0%	0	0%
Reprovado (R)	0	-	0	-	0	-	0	-	0	-	0	-	1	5,9%	1	2,5%	2	3,5%
Trancamento	0	-	0	-	0	-	0	-	0	-	0	-	3	17,6%	6	15%	9	15,8%
Total	0	-	0	-	0	-	0	-	0	-	0	-	17	100%	40	100%	57	100%

\* Foram destacadas na cor cinza as células em que o percentual de aprovados é menor do que o percentual total de aprovados da atividade acadêmica curricular, considerando todo o período avaliado.



**Figura 48: Conceitos obtidos pelos estudantes e número de trancamentos na atividade acadêmica curricular OSP030-Aprender A Conviver no período de 2014 a 2021 na Faculdade de Odontologia.**

**Tabela 50: Avaliação da atividade OSP040-Ciencias Sociais Articuladas no período de 2014 e 2021.**

Situação	2014		2015		2016		2017		2018		2019		2020		2021		Total	
	Freq.	%	Freq.	%	Freq.	%	Freq.	%	Freq.	%	Freq.	%	Freq.	%	Freq.	%	Freq.	%
<b>Odontologia (Bacharelado)</b>																		
Aprovado	123	87,2%	123	85,4%	136	88,3%	134	87,6%	143	89,9%	149	90,9%	135	90,6%	134	88,2%	1077	88,6%
Reprovado (I)	0	0%	8	5,6%	6	3,9%	1	0,7%	1	0,6%	7	4,3%	0	0%	0	0%	23	1,9%
Reprovado (R)	10	7,1%	3	2,1%	0	0%	0	0%	2	1,3%	0	0%	7	4,7%	8	5,3%	30	2,5%
Trancamento	8	5,7%	10	6,9%	12	7,8%	18	11,8%	13	8,2%	8	4,9%	7	4,7%	10	6,6%	86	7,1%
Total	141	100%	144	100%	154	100%	153	100%	159	100%	164	100%	149	100%	152	100%	1216	100%
<b>TOTAL</b>																		
Aprovado	123	87,2%	123	85,4%	136	88,3%	134	87,6%	143	89,9%	149	90,9%	135	90,6%	134	88,2%	1077	88,6%
Reprovado (I)	0	0%	8	5,6%	6	3,9%	1	0,7%	1	0,6%	7	4,3%	0	0%	0	0%	23	1,9%
Reprovado (R)	10	7,1%	3	2,1%	0	0%	0	0%	2	1,3%	0	0%	7	4,7%	8	5,3%	30	2,5%
Trancamento	8	5,7%	10	6,9%	12	7,8%	18	11,8%	13	8,2%	8	4,9%	7	4,7%	10	6,6%	86	7,1%
Total	141	100%	144	100%	154	100%	153	100%	159	100%	164	100%	149	100%	152	100%	1216	100%

\* Foram destacadas na cor cinza as células em que o percentual de aprovados é menor do que o percentual total de aprovados da atividade acadêmica curricular, considerando todo o período avaliado.

OSP040–Ciencias Sociais Articuladas

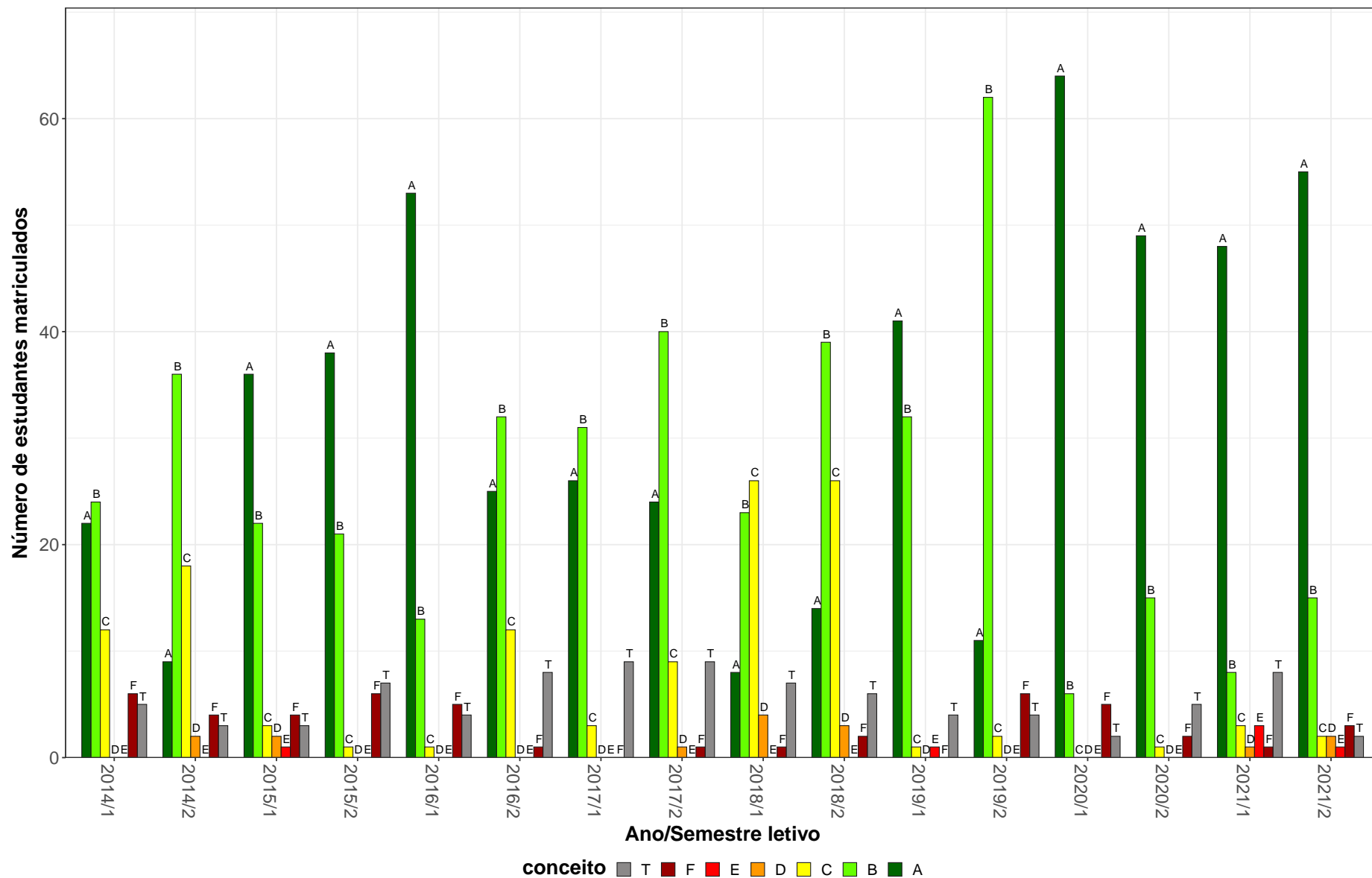


Figura 49: Conceitos obtidos pelos estudantes e número de trancamentos na atividade acadêmica curricular OSP040-Ciências Sociais Articuladas no período de 2014 a 2021 na Faculdade de Odontologia.

## 2.7 Atividades acadêmicas curriculares ofertadas pelo Departamento UNI

Tabela 51: Avaliação da atividade UNI102-Saude da Pessoa com Deficiencia no período de 2014 e 2021.

Situação	2014		2015		2016		2017		2018		2019		2020		2021		Total	
	Freq.	%	Freq.	%	Freq.	%	Freq.	%	Freq.	%	Freq.	%	Freq.	%	Freq.	%	Freq.	%
<b>Fonoaudiologia (Bacharelado)</b>																		
Aprovado	0	-	0	-	0	-	0	-	1	33,3%	1	100%	5	71,4%	11	68,8%	18	66,7%
Reprovado (I)	0	-	0	-	0	-	0	-	0	0%	0	0%	0	0%	0	0%	0	0%
Reprovado (R)	0	-	0	-	0	-	0	-	0	0%	0	0%	0	0%	1	6,2%	1	3,7%
Trancamento	0	-	0	-	0	-	0	-	2	66,7%	0	0%	2	28,6%	4	25%	8	29,6%
Total	0	-	0	-	0	-	0	-	3	100%	1	100%	7	100%	16	100%	27	100%
<b>Odontologia (Bacharelado)</b>																		
Aprovado	0	-	0	-	0	-	0	-	22	62,9%	12	70,6%	21	100%	5	83,3%	60	75,9%
Reprovado (I)	0	-	0	-	0	-	0	-	1	2,9%	1	5,9%	0	0%	0	0%	2	2,5%
Reprovado (R)	0	-	0	-	0	-	0	-	0	0%	0	0%	0	0%	0	0%	0	0%
Trancamento	0	-	0	-	0	-	0	-	12	34,3%	4	23,5%	0	0%	1	16,7%	17	21,5%
Total	0	-	0	-	0	-	0	-	35	100%	17	100%	21	100%	6	100%	79	100%
<b>Terapia Ocupacional (Bacharelado)</b>																		
Aprovado	0	-	0	-	0	-	0	-	3	60%	11	100%	15	83,3%	6	85,7%	35	85,4%
Reprovado (I)	0	-	0	-	0	-	0	-	0	0%	0	0%	0	0%	0	0%	0	0%
Reprovado (R)	0	-	0	-	0	-	0	-	0	0%	0	0%	2	11,1%	0	0%	2	4,9%
Trancamento	0	-	0	-	0	-	0	-	2	40%	0	0%	1	5,6%	1	14,3%	4	9,8%
Total	0	-	0	-	0	-	0	-	5	100%	11	100%	18	100%	7	100%	41	100%
<b>TOTAL</b>																		
Aprovado	0	-	0	-	0	-	0	-	39	68,4%	32	84,2%	56	88,9%	43	72,9%	170	78,3%
Reprovado (I)	0	-	0	-	0	-	0	-	1	1,8%	1	2,6%	0	0%	0	0%	2	0,9%
Reprovado (R)	0	-	0	-	0	-	0	-	0	0%	0	0%	2	3,2%	3	5,1%	5	2,3%
Trancamento	0	-	0	-	0	-	0	-	17	29,8%	5	13,2%	5	7,9%	13	22%	40	18,4%
Total	0	-	0	-	0	-	0	-	57	100%	38	100%	63	100%	59	100%	217	100%

\* Foram destacadas na cor cinza as células em que o percentual de aprovados é menor do que o percentual total de aprovados da atividade acadêmica curricular, considerando todo o período avaliado.

UNI102–Saude da Pessoa com Deficiencia

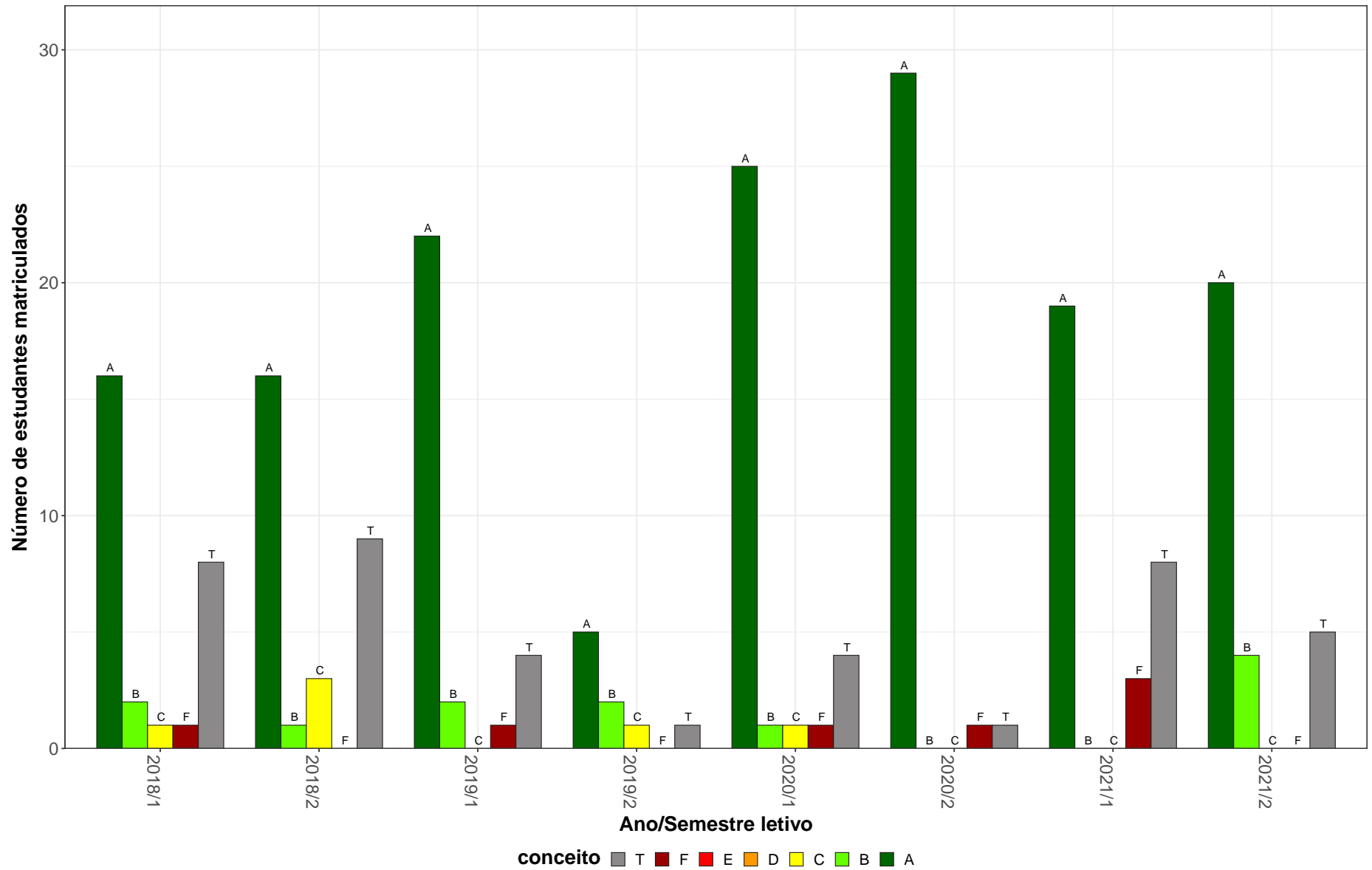


Figura 50: Conceitos obtidos pelos estudantes e número de trancamentos na atividade acadêmica curricular UNI102-Saude da Pessoa com Deficiencia no período de 2014 a 2021 na Faculdade de Odontologia.

### 3 Evasão dos cursos de graduação sediados na Faculdade de Odontologia

Esta seção avalia a taxa de evasão dos cursos sediados na Faculdade de Odontologia, incluindo indicadores adotados pelo Instituto Nacional de Estudos e Pesquisas Educacionais Anísio Teixeira (Inep). Maiores detalhes sobre os indicadores podem ser encontrados em [1]. Especificamente, os indicadores analisados são:

- **Evasão do curso:** considera-se como evasão do curso o desligamento ou desistência formal do curso sem a conclusão do mesmo, incluindo também o caso de reopção de curso no âmbito de vagas remanescentes dentro da UFMG.
- **Taxa de Eficiência:** percentual de estudantes da turma<sup>1</sup> analisada que concluíram o curso dentro do tempo padrão de integralização.
- **Taxa de Evasão Acumulada:** percentual de estudantes de uma dada turma que evadiram do curso até o ano  $t$ , em relação ao número de ingressantes na turma analisada.
- **Taxa de Evasão Anual:** percentual de estudantes de uma dada turma que evadiram do curso no ano  $t$ , em relação ao número de ingressantes na turma.

É válido ressaltar que o percentual de concluintes naturalmente reduz por ano de ingresso. Isso acontece pois os ingressantes nos anos mais recentes tiveram menos tempo, ou mesmo tempo abaixo do padrão, para concluir o curso. Ressalta-se ainda que, em caso de trancamento total do período letivo, o mesmo foi contabilizado como tempo no curso. Os resultados foram separados em subseções específicas para cada curso de graduação. Maiores detalhes podem ser encontrados nos relatórios específicos de cada curso de graduação.

Antes de iniciar a análise dos indicadores, é importante compreender as transformações que ocorreram nos processos seletivos de vagas iniciais dos cursos de graduação da

---

<sup>1</sup>Considera-se como turma o total de estudantes que ingressaram em um dado curso no mesmo ano, incluindo o ingresso via processo seletivo de vagas iniciais ou por vagas remanescentes. Para os cursos em que o ingresso ocorre em dois semestres, leva-se em consideração o semestre de ingresso do estudante no cálculo do número de períodos letivos cursados.



UFMG. A Tabela 52 resume as principais características dos processos seletivos no período analisado. Destaca-se que nos anos de 2014 e de 2015 a UFMG ofertou suas vagas em duas edições do SiSU: as vagas para ingresso no primeiro semestre foram ofertadas na primeira edição e as vagas para ingresso no segundo semestre na segunda edição. Isso permitiu que os estudantes participassem dos dois SiSUs do ano utilizando a mesma nota do ENEM, obtida no ano anterior. Estudos realizados pelo Setor de Estatística da Prograd mostraram que, em 2014 e 2015, cerca de 10% dos estudantes que ingressaram em vagas da UFMG ofertadas no primeiro semestre evadiram para ocupar novas vagas da UFMG, ofertadas no segundo semestre do mesmo ano, utilizando a segunda edição do SiSU. A partir de 2016 a UFMG passou a ofertar todas as suas vagas na primeira edição do SiSU.

**Tabela 52: Características dos Processos Seletivos**

Período	Processo Seletivo			Ação Afirmativa
	1ª Etapa	2ª Etapa	Número de edições	
2008	UFMG	UFMG	-	Não tem
2009-2010	UFMG	UFMG	-	Bônus de 10% e 15%
2011-2012	ENEM	UFMG	-	Bônus de 10% e 15%
2013	ENEM	UFMG	-	Cotas 12,5%
2014	SiSU	-	2	Cotas 25%
2015	SiSU	-	2	Cotas 37,5%
2016-2017	SiSU	-	1	Cotas 50%
2018-2021	SiSU	-	1	Cotas 50% + PCD

\* PCD = Reserva de vagas para candidatos com deficiência.

### 3.1 Odontologia (Bacharelado)

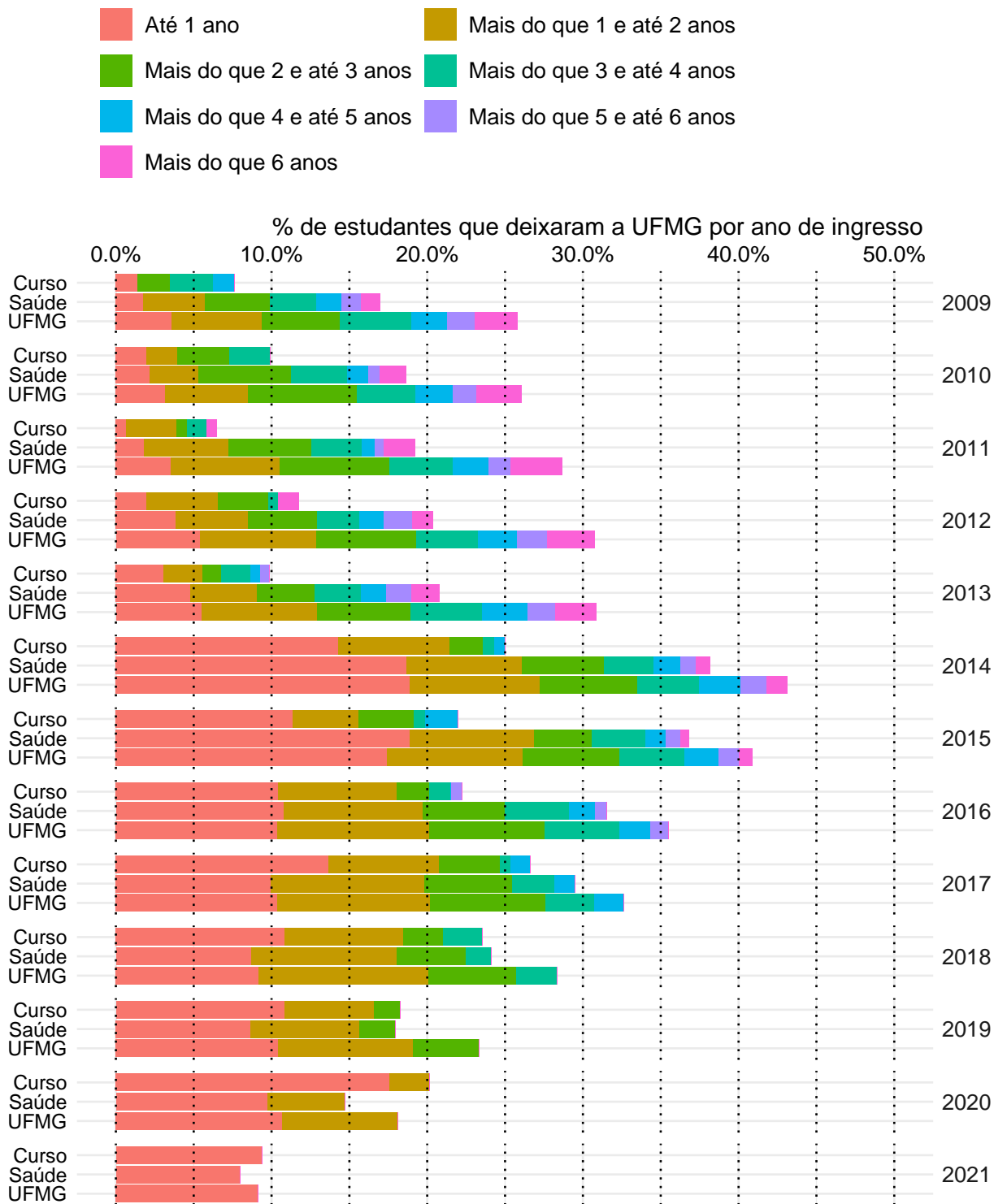
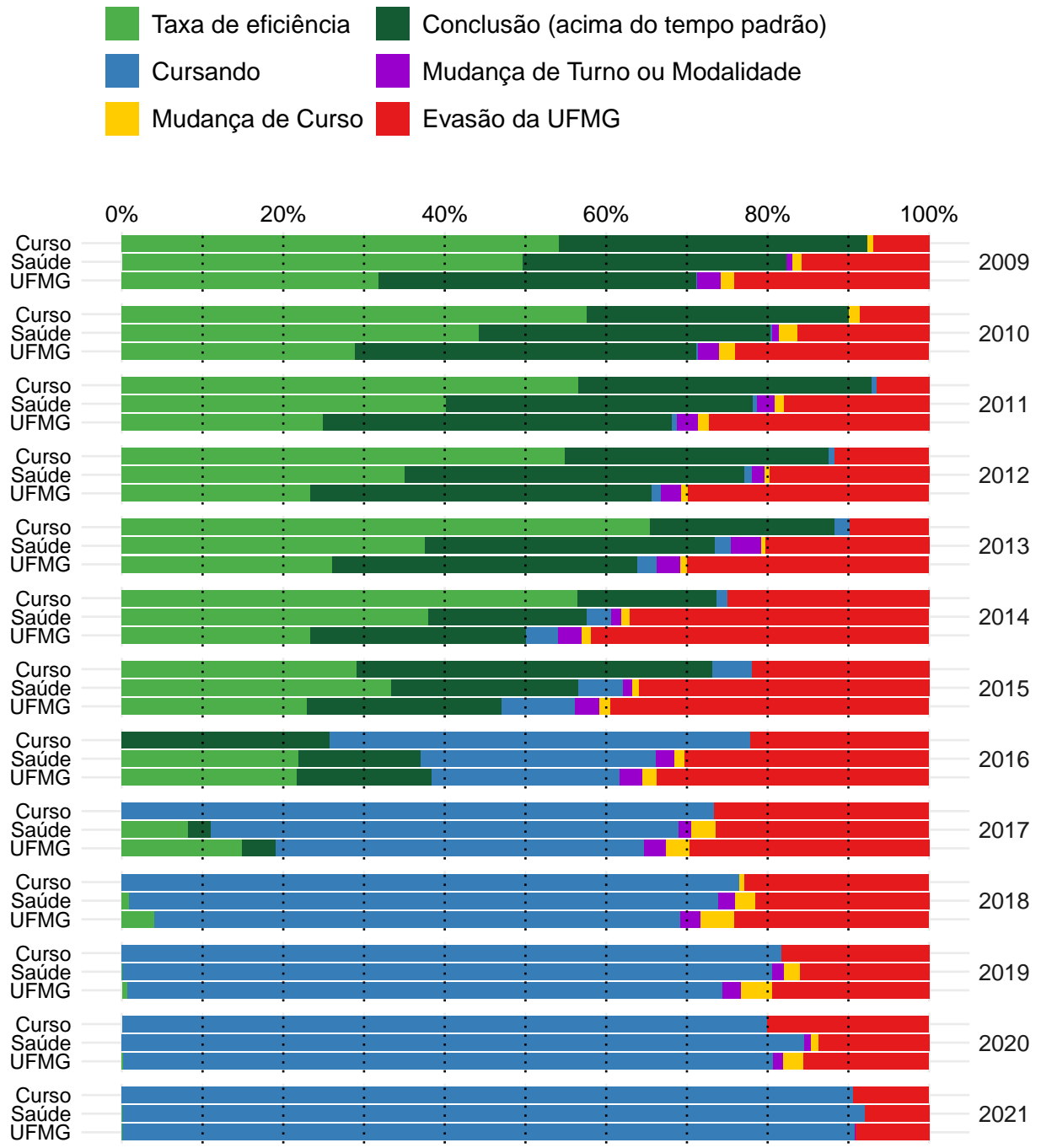


Figura 51: Taxa de evasão anual do curso de Odontologia, modalidade Bacharelado.



**Figura 52: Situação dos estudantes do curso de Odontologia (Bacharelado), após o término do período letivo de 2021/2** A taxa de eficiência refere-se à proporção de estudantes que concluíram o curso dentro do tempo padrão de integralização. Mudança de turno ou modalidade corresponde tanto à troca de diurno para noturno, e vice-versa, quanto a alteração entre as modalidades bacharelado e licenciatura. Mudança de curso troca de curso dentro da UFMG, por meio de reopção, no âmbito das vagas remanescentes (exceto casos de mudança de turno ou modalidade). Evasão da UFMG equivale ao desligamento ou evasão da UFMG sem a conclusão de curso de graduação.

## Referências

- [1] INSTITUTO NACIONAL DE ESTUDOS E PESQUISAS EDUCACIONAIS ANÍSIO TEIXEIRA, Diretoria de Estatísticas Educacionais, 2017. *Metodologia de cálculo dos indicadores de fluxo da educação superior*, Brasília.
- [2] R CORE TEAM, 2018. *R: A language and environment for statistical computing*. R Foundation for Statistical Computing, Vienna, Austria. URL <https://www.R-project.org/>.
- [3] UNIVERSIDADE FEDERAL DE MINAS GERAIS, 2018. *Plano de Desenvolvimento Institucional*. <https://www.ufmg.br/pdi/2018-2023/wp-content/uploads/2019/03/PDI-revisado06032019.pdf>. Acesso em 14/10/2019.