

UNIVERSIDADE FEDERAL DE MINAS GERAIS



Análise da retenção das atividades acadêmicas
curriculares ofertadas e da evasão dos cursos
sediados na Unidade Acadêmica:

Escola de Veterinária

Belo Horizonte
Novembro de 2022

PRÓ-REITORIA DE GRADUAÇÃO /SETOR DE ESTATÍSTICA

PRÓ-REITOR DE GRADUAÇÃO

PPROF. BRUNO OTÁVIO SOARES TEIXEIRA

PRÓ-REITORA ADJUNTA DE GRADUAÇÃO

PROFA. MARIA JOSÉ BATISTA PINTO FLORES

COORDENADORA DO SETOR DE ESTATÍSTICA

LUCIANA GONÇALVES DE OLIVEIRA GOTELIPE

EQUIPE SETOR DE ESTATÍSTICA

LUÍS OTÁVIO CAMPOS SILVA

LEONARDO PAES VIEIRA

BRUNO BRAGA FONSECA

Contato: estatistica@prograd.ufmg.br

Sumário

1	Introdução	1
2	Retenção das principais atividades acadêmicas curriculares	2
2.1	Atividades acadêmicas curriculares ofertadas pelo Departamento CCV . . .	8
2.2	Atividades acadêmicas curriculares ofertadas pelo Departamento MVP . . .	40
2.3	Atividades acadêmicas curriculares ofertadas pelo Departamento TEI	58
2.4	Atividades acadêmicas curriculares ofertadas pelo Departamento VET . . .	62
2.5	Atividades acadêmicas curriculares ofertadas pelo Departamento ZOO . . .	78
3	Evasão dos cursos de graduação sediados na Escola de Veterinária	108
3.1	Aquacultura (Bacharelado)	110
3.2	Medicina Veterinária (Bacharelado)	112
	Referências	114

Lista de Tabelas

1	Atividades acadêmicas curriculares ofertadas pela Escola de Veterinária no ano de 2020 a 2021	4
2	Avaliação da atividade CCV002-Semiologia Veterinaria no período de 2014 e 2021.	8
3	Avaliação da atividade CCV006-Patologia e Clinica Cirurgica Veterinarias no período de 2014 e 2021.	10
4	Avaliação da atividade CCV009-Clinica de Ruminantes I no período de 2014 e 2021.	12
5	Avaliação da atividade CCV014-Obstetricia Veterinaria no período de 2014 e 2021.	14
6	Avaliação da atividade CCV016-Clinica de Equideos no período de 2014 e 2021.	16
7	Avaliação da atividade CCV024-Farmacologia para Organismos Aquaticos no período de 2014 e 2021.	18
8	Avaliação da atividade CCV025-Patologia dos Animais Aquaticos no período de 2014 e 2021.	20
9	Avaliação da atividade CCV027-Reprodução de Organismos Aquaticos I no período de 2014 e 2021.	22
10	Avaliação da atividade CCV030-Patologia Veterinaria no período de 2014 e 2021.	24
11	Avaliação da atividade CCV031-Patologia Clinica Veterinaria no período de 2014 e 2021.	26
12	Avaliação da atividade CCV032-Toxicologia Veterinaria no período de 2014 e 2021.	28
13	Avaliação da atividade CCV034-Tecnica Cirurgica Veterinaria no período de 2014 e 2021.	30
14	Avaliação da atividade CCV036-Diagnostico por Imagem em Veterinaria no período de 2014 e 2021.	32

15	Avaliação da atividade CCV037-Fisiopatologia da Reprodução de Femea no período de 2014 e 2021.	34
16	Avaliação da atividade CCV038-Fisiopatologia da Reprodução de Macho no período de 2014 e 2021.	36
17	Avaliação da atividade CCV039-Clinica de Ruminantes II no período de 2014 e 2021.	38
18	Avaliação da atividade MVP003-Imunologia Basica no período de 2014 e 2021.	40
19	Avaliação da atividade MVP004-Characterização e Tratamento de Efluentes no período de 2014 e 2021.	42
20	Avaliação da atividade MVP008-Reaproveitamento e Reuso de Aguas no período de 2014 e 2021.	44
21	Avaliação da atividade MVP011-Doencas Bacterianas no período de 2014 e 2021.	46
22	Avaliação da atividade MVP012-Doencas Virais no período de 2014 e 2021..	48
23	Avaliação da atividade MVP021-Micologia Veterinaria no período de 2014 e 2021.	50
24	Avaliação da atividade MVP118-Estatistica Experimental no período de 2014 e 2021.	52
25	Avaliação da atividade MVP601-Epidemiologia no período de 2014 e 2021..	54
26	Avaliação da atividade MVP605-Saneamento no período de 2014 e 2021. . .	56
27	Avaliação da atividade TEI007-Tecnologia e Inspeção de Leite e Produtos Derivados I no período de 2014 e 2021.	58
28	Avaliação da atividade TEI011-Tecnologia de Carnes e Produtos Derivados no período de 2014 e 2021.	60
29	Avaliação da atividade VET011-Trabalho de Conclusão de Curso no período de 2014 e 2021.	62
30	Avaliação da atividade VET025-Iniciação A Educação Continuada no período de 2014 e 2021.	64
31	Avaliação da atividade VET026-Profissiografia do Medico Veterinario no período de 2014 e 2021.	66

32	Avaliação da atividade VET027-Metodologia da Pesquisa Científica no período de 2014 e 2021.	68
33	Avaliação da atividade VET028-Estatística Aplicada A Medicina Veterinária no período de 2014 e 2021.	70
34	Avaliação da atividade VET029-Comportamento e Bem-Estar Animal no período de 2014 e 2021.	72
35	Avaliação da atividade VET030-Atividades Integradoras de Formação I no período de 2014 e 2021.	74
36	Avaliação da atividade VET035-Cinotecnia no período de 2014 e 2021. . . .	76
37	Avaliação da atividade ZOO004-Sector Agrário e Organização Social no Brasil no período de 2014 e 2021.	78
38	Avaliação da atividade ZOO005-Bioquímica Aplicada no período de 2014 e 2021.	80
39	Avaliação da atividade ZOO007-Bromatologia no período de 2014 e 2021. . .	82
40	Avaliação da atividade ZOO028-Introdução A Aquicultura no período de 2014 e 2021.	84
41	Avaliação da atividade ZOO033-Alimentos e Alimentação em Veterinária no período de 2014 e 2021.	86
42	Avaliação da atividade ZOO034-Melhoramento Genético Animal no período de 2014 e 2021.	88
43	Avaliação da atividade ZOO035-Nutrição Animal no período de 2014 e 2021.	90
44	Avaliação da atividade ZOO044-Sector Agrário e Organização Social no Brasil no período de 2014 e 2021.	92
45	Avaliação da atividade ZOO045-Extensão em Veterinária no período de 2014 e 2021.	94
46	Avaliação da atividade ZOO125-Ranicultura no período de 2014 e 2021. . . .	96
47	Avaliação da atividade ZOO603-Melhoramento Animal no período de 2014 e 2021.	98
48	Avaliação da atividade ZOO606-Suinocultura no período de 2014 e 2021. . .	100
49	Avaliação da atividade ZOO607-Avicultura no período de 2014 e 2021. . . .	102

50	Avaliação da atividade ZOO608-Bovinocultura de Leite no período de 2014 e 2021.	104
51	Avaliação da atividade ZOO609-Bovinocultura de Corte no período de 2014 e 2021.	106
52	Características dos Processos Seletivos	109

Lista de Figuras

1	Conceitos obtidos pelos estudantes e número de trancamentos na atividade acadêmica curricular CCV002-Semiologia Veterinaria no período de 2014 a 2021 na Escola de Veterinária.	9
2	Conceitos obtidos pelos estudantes e número de trancamentos na atividade acadêmica curricular CCV006-Patologia e Clinica Cirurgica Veterinarias no período de 2014 a 2021 na Escola de Veterinária.	11
3	Conceitos obtidos pelos estudantes e número de trancamentos na atividade acadêmica curricular CCV009-Clinica de Ruminantes I no período de 2014 a 2021 na Escola de Veterinária.	13
4	Conceitos obtidos pelos estudantes e número de trancamentos na atividade acadêmica curricular CCV014-Obstetricia Veterinaria no período de 2014 a 2021 na Escola de Veterinária.	15
5	Conceitos obtidos pelos estudantes e número de trancamentos na atividade acadêmica curricular CCV016-Clinica de Equideos no período de 2014 a 2021 na Escola de Veterinária.	17
6	Conceitos obtidos pelos estudantes e número de trancamentos na atividade acadêmica curricular CCV024-Farmacologia para Organismos Aquaticos no período de 2014 a 2021 na Escola de Veterinária.	19
7	Conceitos obtidos pelos estudantes e número de trancamentos na atividade acadêmica curricular CCV025-Patologia dos Animais Aquaticos no período de 2014 a 2021 na Escola de Veterinária.	21
8	Conceitos obtidos pelos estudantes e número de trancamentos na atividade acadêmica curricular CCV027-Reprodução de Organismos Aquaticos I no período de 2014 a 2021 na Escola de Veterinária.	23
9	Conceitos obtidos pelos estudantes e número de trancamentos na atividade acadêmica curricular CCV030-Patologia Veterinaria no período de 2014 a 2021 na Escola de Veterinária.	25

10	Conceitos obtidos pelos estudantes e número de trancamentos na atividade acadêmica curricular CCV031-Patologia Clínica Veterinaria no período de 2014 a 2021 na Escola de Veterinária.	27
11	Conceitos obtidos pelos estudantes e número de trancamentos na atividade acadêmica curricular CCV032-Toxicologia Veterinaria no período de 2014 a 2021 na Escola de Veterinária.	29
12	Conceitos obtidos pelos estudantes e número de trancamentos na atividade acadêmica curricular CCV034-Tecnica Cirurgica Veterinaria no período de 2014 a 2021 na Escola de Veterinária.	31
13	Conceitos obtidos pelos estudantes e número de trancamentos na atividade acadêmica curricular CCV036-Diagnostico por Imagem em Veterinaria no período de 2014 a 2021 na Escola de Veterinária.	33
14	Conceitos obtidos pelos estudantes e número de trancamentos na atividade acadêmica curricular CCV037-Fisiopatologia da Reprodução de Femea no período de 2014 a 2021 na Escola de Veterinária.	35
15	Conceitos obtidos pelos estudantes e número de trancamentos na atividade acadêmica curricular CCV038-Fisiopatologia da Reprodução de Macho no período de 2014 a 2021 na Escola de Veterinária.	37
16	Conceitos obtidos pelos estudantes e número de trancamentos na atividade acadêmica curricular CCV039-Clinica de Ruminantes II no período de 2014 a 2021 na Escola de Veterinária.	39
17	Conceitos obtidos pelos estudantes e número de trancamentos na atividade acadêmica curricular MVP003-Imunologia Basica no período de 2014 a 2021 na Escola de Veterinária.	41
18	Conceitos obtidos pelos estudantes e número de trancamentos na atividade acadêmica curricular MVP004-Characterização e Tratamento de Efluentes no período de 2014 a 2021 na Escola de Veterinária.	43
19	Conceitos obtidos pelos estudantes e número de trancamentos na atividade acadêmica curricular MVP008-Reaproveitamento e Reuso de Aguas no período de 2014 a 2021 na Escola de Veterinária.	45

20	Conceitos obtidos pelos estudantes e número de trancamentos na atividade acadêmica curricular MVP011-Doenças Bacterianas no período de 2014 a 2021 na Escola de Veterinária.	47
21	Conceitos obtidos pelos estudantes e número de trancamentos na atividade acadêmica curricular MVP012-Doenças Virais no período de 2014 a 2021 na Escola de Veterinária.	49
22	Conceitos obtidos pelos estudantes e número de trancamentos na atividade acadêmica curricular MVP021-Micologia Veterinaria no período de 2014 a 2021 na Escola de Veterinária.	51
23	Conceitos obtidos pelos estudantes e número de trancamentos na atividade acadêmica curricular MVP118-Estatística Experimental no período de 2014 a 2021 na Escola de Veterinária.	53
24	Conceitos obtidos pelos estudantes e número de trancamentos na atividade acadêmica curricular MVP601-Epidemiologia no período de 2014 a 2021 na Escola de Veterinária.	55
25	Conceitos obtidos pelos estudantes e número de trancamentos na atividade acadêmica curricular MVP605-Saneamento no período de 2014 a 2021 na Escola de Veterinária.	57
26	Conceitos obtidos pelos estudantes e número de trancamentos na atividade acadêmica curricular TEI007-Tecnologia e Inspeção de Leite e Produtos Derivados I no período de 2014 a 2021 na Escola de Veterinária.	59
27	Conceitos obtidos pelos estudantes e número de trancamentos na atividade acadêmica curricular TEI011-Tecnologia de Carnes e Produtos Derivados no período de 2014 a 2021 na Escola de Veterinária.	61
28	Conceitos obtidos pelos estudantes e número de trancamentos na atividade acadêmica curricular VET011-Trabalho de Conclusão de Curso no período de 2014 a 2021 na Escola de Veterinária.	63
29	Conceitos obtidos pelos estudantes e número de trancamentos na atividade acadêmica curricular VET025-Iniciação A Educação Continuada no período de 2014 a 2021 na Escola de Veterinária.	65

30	Conceitos obtidos pelos estudantes e número de trancamentos na atividade acadêmica curricular VET026-Profissiografia do Medico Veterinario no período de 2014 a 2021 na Escola de Veterinária.	67
31	Conceitos obtidos pelos estudantes e número de trancamentos na atividade acadêmica curricular VET027-Metodologia da Pesquisa Cientifica no período de 2014 a 2021 na Escola de Veterinária.	69
32	Conceitos obtidos pelos estudantes e número de trancamentos na atividade acadêmica curricular VET028-Estatistica Aplicada A Medicina Veterinaria no período de 2014 a 2021 na Escola de Veterinária.	71
33	Conceitos obtidos pelos estudantes e número de trancamentos na atividade acadêmica curricular VET029-Comportamento e Bem-Estar Animal no período de 2014 a 2021 na Escola de Veterinária.	73
34	Conceitos obtidos pelos estudantes e número de trancamentos na atividade acadêmica curricular VET030-Atividades Integradoras de Formação I no período de 2014 a 2021 na Escola de Veterinária.	75
35	Conceitos obtidos pelos estudantes e número de trancamentos na atividade acadêmica curricular VET035-Cinotecnia no período de 2014 a 2021 na Escola de Veterinária.	77
36	Conceitos obtidos pelos estudantes e número de trancamentos na atividade acadêmica curricular ZOO004-Setor Agrario e Organização Social no Brasil no período de 2014 a 2021 na Escola de Veterinária.	79
37	Conceitos obtidos pelos estudantes e número de trancamentos na atividade acadêmica curricular ZOO005-Bioquimica Aplicada no período de 2014 a 2021 na Escola de Veterinária.	81
38	Conceitos obtidos pelos estudantes e número de trancamentos na atividade acadêmica curricular ZOO007-Bromatologia no período de 2014 a 2021 na Escola de Veterinária.	83
39	Conceitos obtidos pelos estudantes e número de trancamentos na atividade acadêmica curricular ZOO028-Introdução A Aquacultura no período de 2014 a 2021 na Escola de Veterinária.	85

40	Conceitos obtidos pelos estudantes e número de trancamentos na atividade acadêmica curricular ZOO033-Alimentos e Alimentação em Veterinaria no período de 2014 a 2021 na Escola de Veterinária.	87
41	Conceitos obtidos pelos estudantes e número de trancamentos na atividade acadêmica curricular ZOO034-Melhoramento Genetico Animal no período de 2014 a 2021 na Escola de Veterinária.	89
42	Conceitos obtidos pelos estudantes e número de trancamentos na atividade acadêmica curricular ZOO035-Nutrição Animal no período de 2014 a 2021 na Escola de Veterinária.	91
43	Conceitos obtidos pelos estudantes e número de trancamentos na atividade acadêmica curricular ZOO044-Setor Agrario e Organização Social no Brasil no período de 2014 a 2021 na Escola de Veterinária.	93
44	Conceitos obtidos pelos estudantes e número de trancamentos na atividade acadêmica curricular ZOO045-Extensão em Veterinaria no período de 2014 a 2021 na Escola de Veterinária.	95
45	Conceitos obtidos pelos estudantes e número de trancamentos na atividade acadêmica curricular ZOO125-Ranicultura no período de 2014 a 2021 na Escola de Veterinária.	97
46	Conceitos obtidos pelos estudantes e número de trancamentos na atividade acadêmica curricular ZOO603-Melhoramento Animal no período de 2014 a 2021 na Escola de Veterinária.	99
47	Conceitos obtidos pelos estudantes e número de trancamentos na atividade acadêmica curricular ZOO606-Suinocultura no período de 2014 a 2021 na Escola de Veterinária.	101
48	Conceitos obtidos pelos estudantes e número de trancamentos na atividade acadêmica curricular ZOO607-Avicultura no período de 2014 a 2021 na Escola de Veterinária.	103
49	Conceitos obtidos pelos estudantes e número de trancamentos na atividade acadêmica curricular ZOO608-Bovinocultura de Leite no período de 2014 a 2021 na Escola de Veterinária.	105

50	Conceitos obtidos pelos estudantes e número de trancamentos na atividade acadêmica curricular ZOO609-Bovinocultura de Corte no período de 2014 a 2021 na Escola de Veterinária.	107
51	Taxa de evasão anual do curso de Aquacultura, modalidade Bacharelado. .	110
52	Situação dos estudantes do curso de Aquacultura (Bacharelado), após o término do período letivo de 2021/2	111
53	Taxa de evasão anual do curso de Medicina Veterinária, modalidade Bacharelado.	112
54	Situação dos estudantes do curso de Medicina Veterinária (Bacharelado), após o término do período letivo de 2021/2	113

1 Introdução

Este relatório apresenta a taxa de retenção das principais atividades acadêmicas curriculares (ACCs) de graduação ofertadas pela Escola de Veterinária e a taxa de evasão dos cursos sediados nessa Unidade Acadêmica. Para uma análise mais detalhada de cada curso de graduação, recomendamos a leitura dos relatórios próprios produzidos para esse fim.

Assim, espera-se produzir um relatório modelo que possa estimular o acompanhamento pedagógico contínuo das atividades acadêmicas curriculares pela Congregação da Unidade e pelos Departamentos vinculados, bem como auxiliar os órgãos supracitados a formular os seus planejamentos estratégicos. As informações aqui disponibilizadas são relevantes para a reformulação do Projeto Pedagógico e proposição do Regulamento dos cursos, em consonância com o décimo-segundo princípio norteador do Plano de Desenvolvimento Institucional (PDI) 2018-2023 [3]: “a condução de processos avaliativos realimentadores do projeto acadêmico institucional, como vetor indispensável à consecução de níveis crescentemente qualificados de funcionamento dos cursos e programas, bem como à prestação de contas à sociedade por parte da Instituição”.

Neste relatório são analisados os dados da Unidade Acadêmica supracitada no período de 2014 a 2021. Os dados analisados neste relatório foram obtidos por meio do Armazém de Dados, desenvolvido pela Diretoria de Tecnologia da Informação (DTI). O tratamento, a análise dos dados e a produção do relatório foram realizados pelo Setor de Estatística da Pró-Reitoria de Graduação. Para o desenvolvimento das análises, foi utilizado o *software* R [2], disponível para download em <http://www.r-project.org/>.

2 Retenção das principais atividades acadêmicas curriculares

A Escola de Veterinária ofertou 133 atividades acadêmicas curriculares de graduação no período de 2014 a 2021. A Tabela 1 mostra o número de estudantes de graduação aprovados, reprovados por infrequência, reprovados por rendimento e trancamentos em todas as atividades que apresentaram pelo menos 30 estudantes de graduação matriculados nos últimos quatro semestres, ou seja, no período de 2020 a 2021. Na Tabela 1 foram destacadas na cor cinza as atividades que apresentaram percentual de aprovação menor do que 50%. Essa tabela inclui ainda a soma dos resultados obtidos por Departamento.

As tabelas 2 a 51 mostram as 50 atividades que foram ofertadas em pelo menos um período letivo dos dois últimos anos, cursadas por no mínimo 30 estudantes de graduação e apresentaram os maiores números absolutos de estudantes não aprovados. Para avaliar o desempenho dos estudantes de graduação nessas atividades, foi construída uma tabela por atividade, que mostra o número de aprovações, reprovações por infrequência (Reprovado (I)), reprovações por rendimento (Reprovado (R)) e trancamentos, separado por curso. Para esta análise, os dados são apresentados por ano letivo, sendo agrupados, em caso de oferta, em ambos os semestres. Ressalta-se que serão mostrados somente os cursos em que pelo menos 15 estudantes de graduação cursaram a atividade. Por exemplo, considere uma atividade acadêmica curricular cursada por 38 estudantes, sendo 35 do curso A, 1 do curso B, 1 do curso C e 1 do curso D; nesse caso será exibido somente as informações do curso A. Caso fossem incluídos todos os cursos, sem filtrar os casos em que um número pequeno de estudantes cursaram a atividade, as tabelas ficariam muito extensas. Embora os cursos com poucos estudantes não sejam discriminados nas tabelas, seus estudantes são contabilizados no total de cada atividade acadêmica curricular. Portanto, é possível ocorrer casos em que somente um curso é mostrado, mas o total da atividade é diferente dos valores mostrados para esse curso. Nessas tabelas encontram-se destacadas na cor cinza as células em que o percentual de aprovados é menor do que o percentual total de aprovados da atividade acadêmica curricular considerando todo o período avaliado.

O relatório apresenta ainda gráficos de barras para as atividades mostradas nas tabelas

2 a 51. Os gráficos permitem visualizar os conceitos obtidos por todos os estudantes de graduação que as cursaram entre os anos de 2014 e 2021. Para facilitar a avaliação dos resultados, as tabelas 2 a 51 e os respectivos gráficos de barras foram agrupados em subseções, de acordo com o Departamento ofertante.

Tabela 1: Atividades acadêmicas curriculares ofertadas pela Escola de Veterinária no ano de 2020 a 2021

Atividade	Aprovados		Reprovados (I)		Reprovados (R)		Trancamentos		Total
	Freq.	%	Freq.	%	Freq.	%	Freq.	%	
CCV002-Semiologia Veterinaria	180	93,8%	0	0%	5	2,6%	7	3,6%	192
CCV006-Patologia e Clinica Cirurgica Veterinarias	184	96,3%	0	0%	2	1%	5	2,6%	191
CCV009-Clinica de Ruminantes I	204	95,8%	0	0%	5	2,3%	4	1,9%	213
CCV014-Obstetricia Veterinaria	165	99,4%	0	0%	0	0%	1	0,6%	166
CCV016-Clinica de Equideos	183	98,4%	0	0%	0	0%	3	1,6%	186
CCV024-Farmacologia para Organismos Aquaticos	48	88,9%	0	0%	6	11,1%	0	0%	54
CCV025-Patologia dos Animais Aquaticos	44	91,7%	0	0%	2	4,2%	2	4,2%	48
CCV026-Toxicologia de Organismos Aquaticos	44	95,7%	0	0%	2	4,3%	0	0%	46
CCV027-Reprodução de Organismos Aquaticos I	38	88,4%	0	0%	4	9,3%	1	2,3%	43
CCV030-Patologia Veterinaria	262	96,3%	0	0%	3	1,1%	7	2,6%	272
CCV031-Patologia Clinica Veterinaria	242	96,8%	1	0,4%	3	1,2%	4	1,6%	250
CCV032-Toxicologia Veterinaria	218	95,6%	0	0%	6	2,6%	4	1,8%	228
CCV033-Anestesiologia Veterinaria	195	98%	0	0%	2	1%	2	1%	199
CCV034-Tecnica Cirurgica Veterinaria	197	96,6%	0	0%	5	2,5%	2	1%	204
CCV035-Clinica de Pequenos Animais	192	95,5%	0	0%	5	2,5%	4	2%	201
CCV036-Diagnostico por Imagem em Veterinaria	229	96,6%	0	0%	5	2,1%	3	1,3%	237
CCV037-Fisiopatologia da Reprodução de Femea	207	97,2%	0	0%	2	0,9%	4	1,9%	213
CCV038-Fisiopatologia da Reprodução de Macho	207	100%	0	0%	0	0%	0	0%	207
CCV039-Clinica de Ruminantes II	190	97,9%	0	0%	3	1,5%	1	0,5%	194
CCV040-Terapeutica Veterinaria	63	87,5%	0	0%	5	6,9%	4	5,6%	72
CCV041-Clinica de Animais Silvestres e Exoticos	48	98%	0	0%	0	0%	1	2%	49
CCV045-Pratica Hospitalar em Clinica Medica de Pequenos Animais	64	100%	0	0%	0	0%	0	0%	64
CCV051-Medicina da Produção	30	100%	0	0%	0	0%	0	0%	30
Total ofertante CCV	3434	96,5%	1	0%	65	1,8%	59	1,7%	3559
MVP003-Imunologia Basica	45	91,8%	0	0%	3	6,1%	1	2%	49
MVP004-Characterização e Tratamento de Efluentes	39	78%	0	0%	4	8%	7	14%	50
MVP005-Sanidade e Doencas de Organismos Aquaticos	33	89,2%	0	0%	1	2,7%	3	8,1%	37

Tabela 1: Atividades acadêmicas curriculares ofertadas pela Escola de Veterinária no ano de 2020 a 2021 (Continuação)

Atividade	Aprovados		Reprovados (I)		Reprovados (R)		Trancamentos		Total
	Freq.	%	Freq.	%	Freq.	%	Freq.	%	
MVP010-Sanidade Animal	221	96,5%	0	0%	4	1,7%	4	1,7%	229
MVP011-Doenças Bacterianas	222	96,9%	0	0%	4	1,7%	3	1,3%	229
MVP012-Doenças Virais	226	95,8%	0	0%	5	2,1%	5	2,1%	236
MVP014-Sanidade de Aves	217	97,7%	0	0%	2	0,9%	3	1,4%	222
MVP015-Epidemiologia	44	95,7%	0	0%	0	0%	2	4,3%	46
MVP018-Sanidade de Animais Silvestres e Exóticos	41	93,2%	0	0%	2	4,5%	1	2,3%	44
MVP021-Micologia Veterinária	146	96,7%	0	0%	0	0%	5	3,3%	151
MVP023-Doenças parasitárias e Micóticas	224	97,8%	0	0%	2	0,9%	3	1,3%	229
MVP117-Legislação e Licenciamento Ambiental	32	78%	0	0%	2	4,9%	7	17,1%	41
MVP118-Estatística Experimental	43	84,3%	0	0%	5	9,8%	3	5,9%	51
MVP601-Epidemiologia	227	96,6%	0	0%	3	1,3%	5	2,1%	235
MVP605-Saneamento	224	97%	0	0%	2	0,9%	5	2,2%	231
MVP607-Planificação em Saúde Animal	203	98,5%	0	0%	2	1%	1	0,5%	206
Total ofertante MVP	2187	95,7%	0	0%	41	1,8%	58	2,5%	2286
TEI003-Tecnologia e Processamento de Pescado	38	92,7%	0	0%	1	2,4%	2	4,9%	41
TEI007-Tecnologia e Inspeção de Leite e Produtos Derivados I	234	96,3%	0	0%	5	2,1%	4	1,6%	243
TEI008-Inspeção de Carnes e Produtos Derivados	226	97,4%	0	0%	2	0,9%	4	1,7%	232
TEI009-Tecnologia e Inspeção de Aves, Ovos, Mel e Pescado	219	96,5%	0	0%	5	2,2%	3	1,3%	227
TEI010-Tecnologia e Inspeção de Leite e Produtos Derivados II	226	97,8%	0	0%	2	0,9%	3	1,3%	231
TEI011-Tecnologia de Carnes e Produtos Derivados	226	97,8%	0	0%	1	0,4%	4	1,7%	231
TEI013-Legislação de Produtos de Origem Animal	103	92,8%	0	0%	4	3,6%	4	3,6%	111
TEI019-Coaching e Gestão de Carreira	140	96,6%	0	0%	3	2,1%	2	1,4%	145
Total ofertante TEI	1412	96,6%	0	0%	23	1,6%	26	1,8%	1461
VET017-Vivência Curricular II	122	100%	0	0%	0	0%	0	0%	122
VET019-Vivência Curricular Iv	56	94,9%	0	0%	1	1,7%	2	3,4%	59
VET025-Iniciação A Educação Continuada	43	63,2%	0	0%	11	16,2%	14	20,6%	68
VET026-Profissiógrafia do Médico Veterinário	237	90,8%	0	0%	10	3,8%	14	5,4%	261

Tabela 1: Atividades acadêmicas curriculares ofertadas pela Escola de Veterinária no ano de 2020 a 2021 (Continuação)

Atividade	Aprovados		Reprovados (I)		Reprovados (R)		Trancamentos		Total
	Freq.	%	Freq.	%	Freq.	%	Freq.	%	
VET027-Metodologia da Pesquisa Científica	243	93,5%	0	0%	5	1,9%	12	4,6%	260
VET028-Estatística Aplicada A Medicina Veterinária	236	91,5%	0	0%	9	3,5%	13	5%	258
VET029-Comportamento e Bem-Estar Animal	223	95,3%	0	0%	4	1,7%	7	3%	234
VET030-Atividades Integradoras de Formação I	227	96,2%	0	0%	3	1,3%	6	2,5%	236
VET031-Atividades Integradoras de Formação II	199	99%	0	0%	0	0%	2	1%	201
VET032-Etica e Deontologia Veterinária	200	100%	0	0%	0	0%	0	0%	200
VET033-Planejamento e Gestão em Veterinária	193	97%	0	0%	3	1,5%	3	1,5%	199
VET034-Estágio Supervisionado	171	98,3%	0	0%	0	0%	3	1,7%	174
VET035-Cinotecnia	98	96,1%	0	0%	2	2%	2	2%	102
VET038-Atividades Integrativas em Aquicultura	31	91,2%	0	0%	3	8,8%	0	0%	34
Total ofertante VET	2279	94,6%	0	0%	51	2,1%	78	3,2%	2408
ZOO004-Setor Agrário e Organização Social no Brasil	47	69,1%	0	0%	10	14,7%	11	16,2%	68
ZOO005-Bioquímica Aplicada	68	75,6%	0	0%	13	14,4%	9	10%	90
ZOO006-Genética Aplicada A Aquicultura	51	91,1%	0	0%	2	3,6%	3	5,4%	56
ZOO009-Nutrição em Aquicultura	38	88,4%	0	0%	4	9,3%	1	2,3%	43
ZOO010-Larvicultura e Alevinagem	28	93,3%	0	0%	0	0%	2	6,7%	30
ZOO012-Malacocultura	34	82,9%	0	0%	1	2,4%	6	14,6%	41
ZOO013-Alimentos e Alimentação para Organismos Aquáticos	30	90,9%	0	0%	0	0%	3	9,1%	33
ZOO014-Produção de Alimentos Vivos	43	82,7%	0	0%	6	11,5%	3	5,8%	52
ZOO016-Piscicultura Marinha	37	82,2%	0	0%	7	15,6%	1	2,2%	45
ZOO017-Fundamentos para Elaboração de Projetos de Aquicultura	33	91,7%	0	0%	0	0%	3	8,3%	36
ZOO018-Carcinicultura	40	95,2%	0	0%	0	0%	2	4,8%	42
ZOO028-Introdução A Aquicultura	98	90,7%	0	0%	0	0%	10	9,3%	108
ZOO029-Sistemas de Produção em Águas Interiores	37	84,1%	0	0%	4	9,1%	3	6,8%	44
ZOO031-Produção de Peixes de Água Doce	37	97,4%	0	0%	0	0%	1	2,6%	38
ZOO033-Alimentos e Alimentação em Veterinária	247	92,2%	0	0%	14	5,2%	7	2,6%	268
ZOO034-Melhoramento Genético Animal	300	92,3%	0	0%	11	3,4%	14	4,3%	325

Tabela 1: Atividades acadêmicas curriculares ofertadas pela Escola de Veterinária no ano de 2020 a 2021 (Continuação)

Atividade	Aprovados		Reprovados (I)		Reprovados (R)		Trancamentos		Total
	Freq.	%	Freq.	%	Freq.	%	Freq.	%	
ZOO035-Nutrição Animal	246	95,3%	0	0%	3	1,2%	9	3,5%	258
ZOO037-Produção de Animais Silvestres e Exóticos	74	96,1%	0	0%	1	1,3%	2	2,6%	77
ZOO044-Sector Agrario e Organização Social no Brasil	252	87,5%	0	0%	25	8,7%	11	3,8%	288
ZOO045-Extensão em Veterinaria	222	89,5%	0	0%	17	6,9%	9	3,6%	248
ZOO046-Alimentação e Nutrição de Animais de Estimação	89	96,7%	0	0%	1	1,1%	2	2,2%	92
ZOO128-Elaboração de Projetos de Aquacultura	34	82,9%	0	0%	3	7,3%	4	9,8%	41
ZOO603-Melhoramento Animal	38	74,5%	0	0%	7	13,7%	6	11,8%	51
ZOO606-Suinocultura	225	98,3%	0	0%	3	1,3%	1	0,4%	229
ZOO607-Avicultura	230	98,7%	0	0%	0	0%	3	1,3%	233
ZOO608-Bovinocultura de Leite	220	99,1%	0	0%	0	0%	2	0,9%	222
ZOO609-Bovinocultura de Corte	178	98,3%	0	0%	0	0%	3	1,7%	181
ZOO613-Cunicultura	109	96,5%	0	0%	0	0%	4	3,5%	113
Total ofertante ZOO	3085	92%	0	0%	132	3,9%	135	4%	3352

* Foram destacadas na cor cinza as atividades acadêmicas curriculares que apresentaram percentual de aprovação menor do que 50%.

2.1 Atividades acadêmicas curriculares ofertadas pelo Departamento CCV

Tabela 2: Avaliação da atividade CCV002-Semiologia Veterinaria no período de 2014 e 2021.

Situação	2014		2015		2016		2017		2018		2019		2020		2021		Total	
	Freq.	%	Freq.	%	Freq.	%	Freq.	%	Freq.	%	Freq.	%	Freq.	%	Freq.	%	Freq.	%
Medicina Veterinária (Bacharelado)																		
Aprovado	79	94%	111	95,7%	117	95,9%	83	89,2%	88	97,8%	110	98,2%	61	98,4%	119	91,5%	768	94,9%
Reprovado (I)	1	1,2%	3	2,6%	0	0%	3	3,2%	2	2,2%	0	0%	0	0%	0	0%	9	1,1%
Reprovado (R)	0	0%	1	0,9%	1	0,8%	3	3,2%	0	0%	1	0,9%	1	1,6%	4	3,1%	11	1,4%
Trancamento	4	4,8%	1	0,9%	4	3,3%	4	4,3%	0	0%	1	0,9%	0	0%	7	5,4%	21	2,6%
Total	84	100%	116	100%	122	100%	93	100%	90	100%	112	100%	62	100%	130	100%	809	100%
TOTAL																		
Aprovado	79	94%	111	95,7%	117	95,9%	83	89,2%	88	97,8%	110	98,2%	61	98,4%	119	91,5%	768	94,9%
Reprovado (I)	1	1,2%	3	2,6%	0	0%	3	3,2%	2	2,2%	0	0%	0	0%	0	0%	9	1,1%
Reprovado (R)	0	0%	1	0,9%	1	0,8%	3	3,2%	0	0%	1	0,9%	1	1,6%	4	3,1%	11	1,4%
Trancamento	4	4,8%	1	0,9%	4	3,3%	4	4,3%	0	0%	1	0,9%	0	0%	7	5,4%	21	2,6%
Total	84	100%	116	100%	122	100%	93	100%	90	100%	112	100%	62	100%	130	100%	809	100%

* Foram destacadas na cor cinza as células em que o percentual de aprovados é menor do que o percentual total de aprovados da atividade acadêmica curricular, considerando todo o período avaliado.

CCV002–Semiologia Veterinaria

9

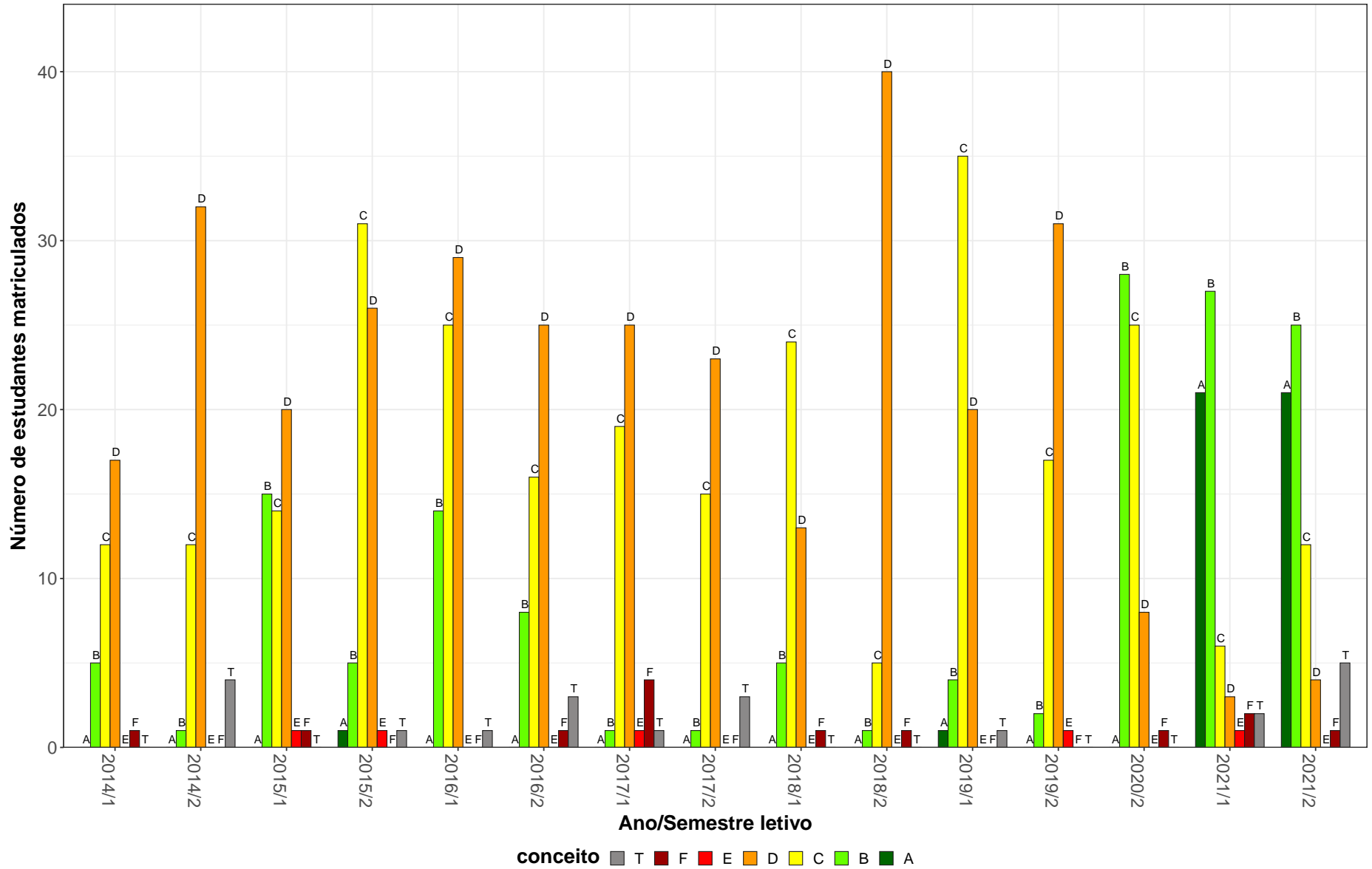


Figura 1: Conceitos obtidos pelos estudantes e número de trancamentos na atividade acadêmica curricular CCV002-Semiologia Veterinaria no período de 2014 a 2021 na Escola de Veterinária.

Tabela 3: Avaliação da atividade CCV006-Patologia e Clínica Cirurgica Veterinarias no período de 2014 e 2021.

Situação	2014		2015		2016		2017		2018		2019		2020		2021		Total	
	Freq.	%	Freq.	%	Freq.	%	Freq.	%	Freq.	%	Freq.	%	Freq.	%	Freq.	%	Freq.	%
Medicina Veterinária (Bacharelado)																		
Aprovado	98	95,1%	92	95,8%	108	93,9%	116	93,5%	87	93,5%	80	95,2%	102	97,1%	82	95,3%	765	94,9%
Reprovado (I)	2	1,9%	0	0%	1	0,9%	0	0%	5	5,4%	2	2,4%	0	0%	0	0%	10	1,2%
Reprovado (R)	1	1%	2	2,1%	2	1,7%	4	3,2%	1	1,1%	1	1,2%	1	1%	1	1,2%	13	1,6%
Trancamento	2	1,9%	2	2,1%	4	3,5%	4	3,2%	0	0%	1	1,2%	2	1,9%	3	3,5%	18	2,2%
Total	103	100%	96	100%	115	100%	124	100%	93	100%	84	100%	105	100%	86	100%	806	100%
TOTAL																		
Aprovado	98	95,1%	92	95,8%	108	93,9%	116	93,5%	87	93,5%	80	95,2%	102	97,1%	82	95,3%	765	94,9%
Reprovado (I)	2	1,9%	0	0%	1	0,9%	0	0%	5	5,4%	2	2,4%	0	0%	0	0%	10	1,2%
Reprovado (R)	1	1%	2	2,1%	2	1,7%	4	3,2%	1	1,1%	1	1,2%	1	1%	1	1,2%	13	1,6%
Trancamento	2	1,9%	2	2,1%	4	3,5%	4	3,2%	0	0%	1	1,2%	2	1,9%	3	3,5%	18	2,2%
Total	103	100%	96	100%	115	100%	124	100%	93	100%	84	100%	105	100%	86	100%	806	100%

* Foram destacadas na cor cinza as células em que o percentual de aprovados é menor do que o percentual total de aprovados da atividade acadêmica curricular, considerando todo o período avaliado.

CCV006–Patologia e Clínica Cirurgica Veterinarias

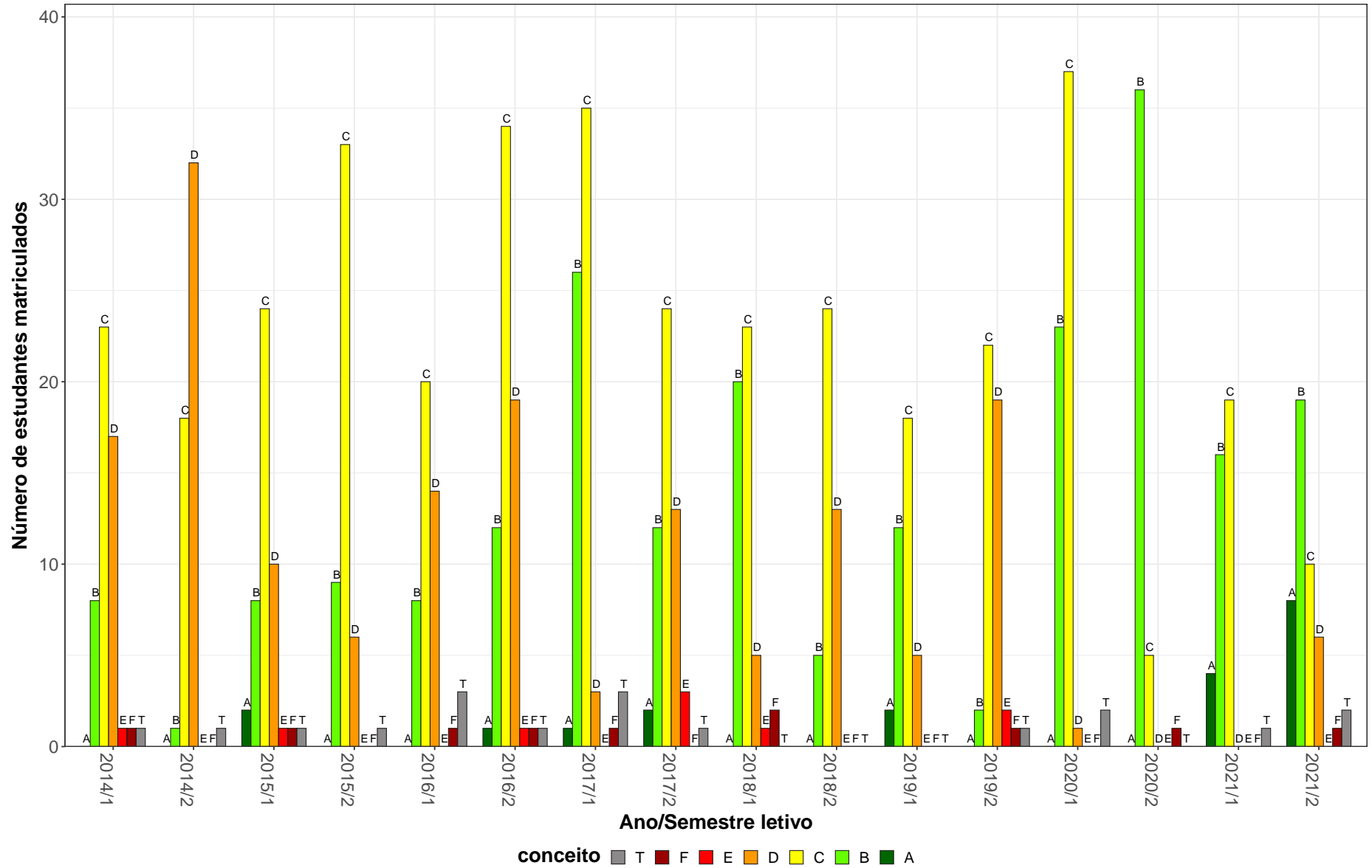


Figura 2: Conceitos obtidos pelos estudantes e número de trancamentos na atividade acadêmica curricular CCV006-Patologia e Clínica Cirurgica Veterinarias no período de 2014 a 2021 na Escola de Veterinária.

Tabela 4: Avaliação da atividade CCV009-Clinica de Ruminantes I no período de 2014 e 2021.

Situação	2014		2015		2016		2017		2018		2019		2020		2021		Total	
	Freq.	%	Freq.	%	Freq.	%	Freq.	%	Freq.	%	Freq.	%	Freq.	%	Freq.	%	Freq.	%
Medicina Veterinária (Bacharelado)																		
Aprovado	77	89,5%	95	86,4%	92	92%	123	84,8%	109	85,2%	75	84,3%	97	95,1%	107	96,4%	775	89%
Reprovado (I)	2	2,3%	3	2,7%	0	0%	1	0,7%	0	0%	0	0%	0	0%	0	0%	6	0,7%
Reprovado (R)	4	4,7%	11	10%	6	6%	21	14,5%	16	12,5%	8	9%	3	2,9%	2	1,8%	71	8,2%
Trancamento	3	3,5%	1	0,9%	2	2%	0	0%	3	2,3%	6	6,7%	2	2%	2	1,8%	19	2,2%
Total	86	100%	110	100%	100	100%	145	100%	128	100%	89	100%	102	100%	111	100%	871	100%
TOTAL																		
Aprovado	77	89,5%	95	86,4%	92	92%	123	84,8%	109	85,2%	75	84,3%	97	95,1%	107	96,4%	775	89%
Reprovado (I)	2	2,3%	3	2,7%	0	0%	1	0,7%	0	0%	0	0%	0	0%	0	0%	6	0,7%
Reprovado (R)	4	4,7%	11	10%	6	6%	21	14,5%	16	12,5%	8	9%	3	2,9%	2	1,8%	71	8,2%
Trancamento	3	3,5%	1	0,9%	2	2%	0	0%	3	2,3%	6	6,7%	2	2%	2	1,8%	19	2,2%
Total	86	100%	110	100%	100	100%	145	100%	128	100%	89	100%	102	100%	111	100%	871	100%

* Foram destacadas na cor cinza as células em que o percentual de aprovados é menor do que o percentual total de aprovados da atividade acadêmica curricular, considerando todo o período avaliado.

CCV009–Clínica de Ruminantes I

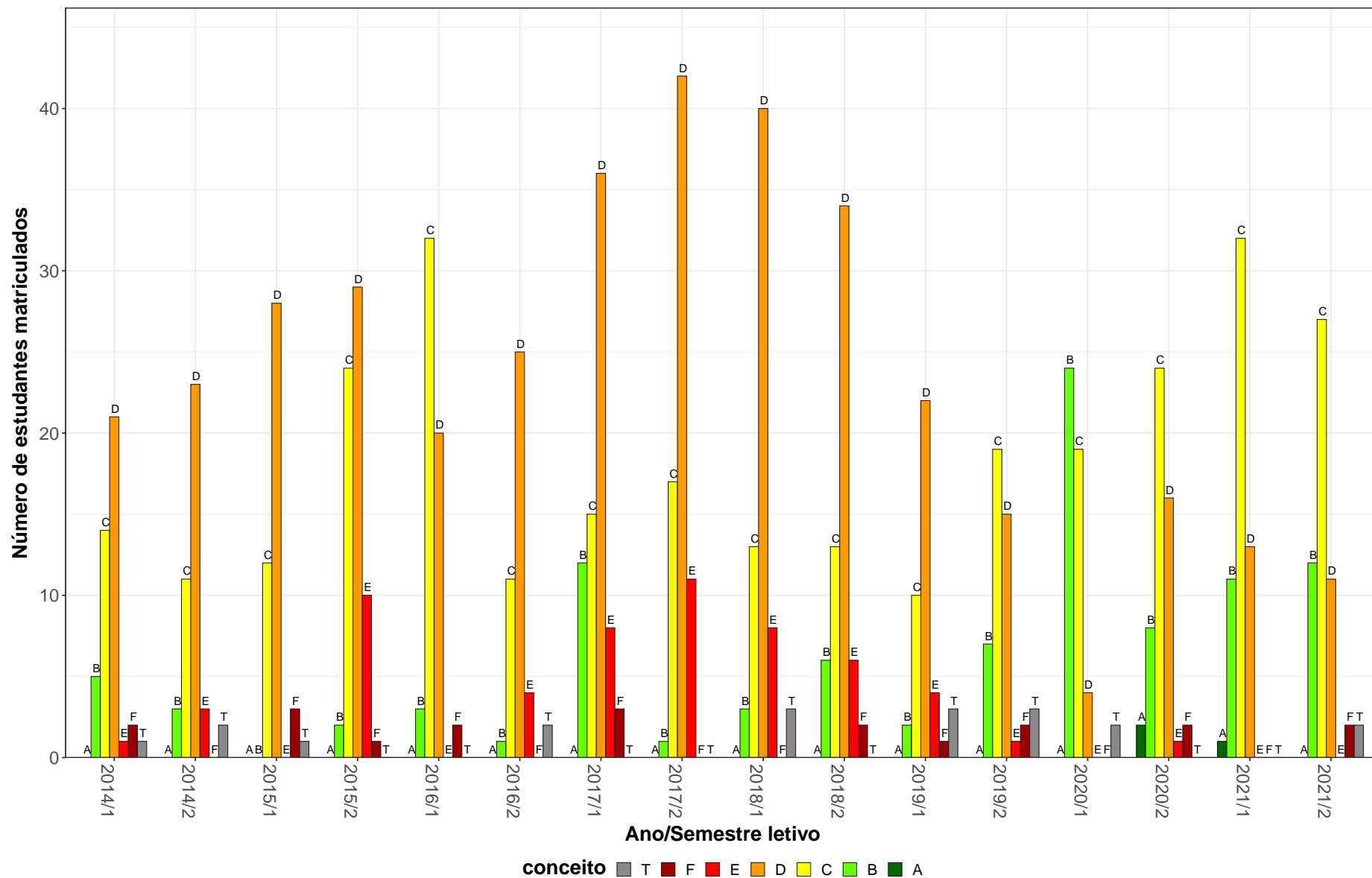


Figura 3: Conceitos obtidos pelos estudantes e número de trancamentos na atividade acadêmica curricular CCV009-Clinica de Ruminantes I no período de 2014 a 2021 na Escola de Veterinária.

Tabela 5: Avaliação da atividade CCV014-Obstetricia Veterinaria no período de 2014 e 2021.

Situação	2014		2015		2016		2017		2018		2019		2020		2021		Total	
	Freq.	%	Freq.	%	Freq.	%	Freq.	%	Freq.	%	Freq.	%	Freq.	%	Freq.	%	Freq.	%
Medicina Veterinária (Bacharelado)																		
Aprovado	85	98,8%	83	98,8%	113	97,4%	130	95,6%	114	95%	99	95,2%	47	97,9%	118	100%	789	97,2%
Reprovado (I)	0	0%	0	0%	1	0,9%	4	2,9%	2	1,7%	0	0%	0	0%	0	0%	7	0,9%
Reprovado (R)	1	1,2%	1	1,2%	1	0,9%	2	1,5%	3	2,5%	2	1,9%	0	0%	0	0%	10	1,2%
Trancamento	0	0%	0	0%	1	0,9%	0	0%	1	0,8%	3	2,9%	1	2,1%	0	0%	6	0,7%
Total	86	100%	84	100%	116	100%	136	100%	120	100%	104	100%	48	100%	118	100%	812	100%
TOTAL																		
Aprovado	85	98,8%	83	98,8%	113	97,4%	130	95,6%	114	95%	99	95,2%	47	97,9%	118	100%	789	97,2%
Reprovado (I)	0	0%	0	0%	1	0,9%	4	2,9%	2	1,7%	0	0%	0	0%	0	0%	7	0,9%
Reprovado (R)	1	1,2%	1	1,2%	1	0,9%	2	1,5%	3	2,5%	2	1,9%	0	0%	0	0%	10	1,2%
Trancamento	0	0%	0	0%	1	0,9%	0	0%	1	0,8%	3	2,9%	1	2,1%	0	0%	6	0,7%
Total	86	100%	84	100%	116	100%	136	100%	120	100%	104	100%	48	100%	118	100%	812	100%

* Foram destacadas na cor cinza as células em que o percentual de aprovados é menor do que o percentual total de aprovados da atividade acadêmica curricular, considerando todo o período avaliado.

CCV014-Obstetria Veterinaria

15

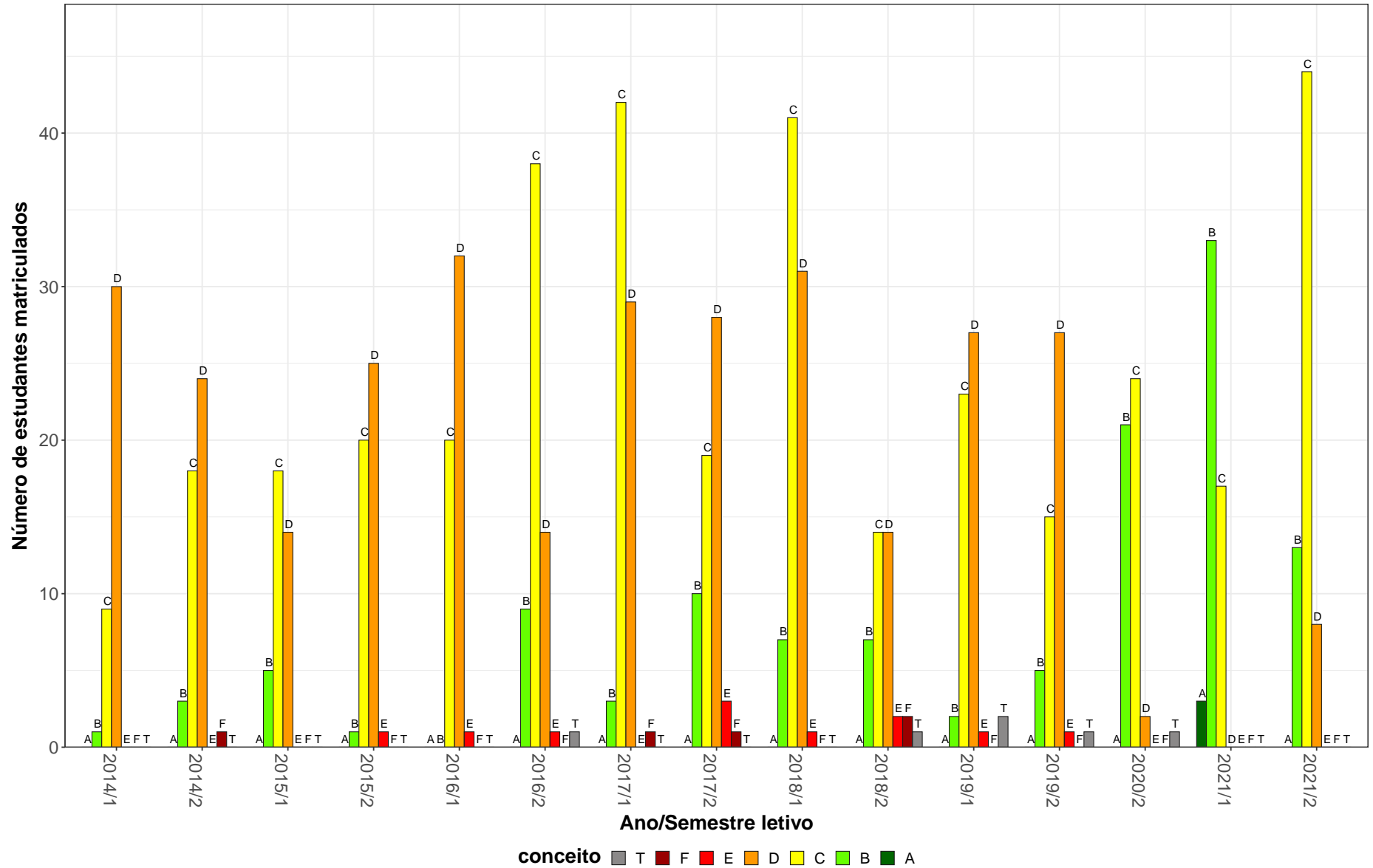


Figura 4: Conceitos obtidos pelos estudantes e número de trancamentos na atividade acadêmica curricular CCV014-Obstetria Veterinaria no período de 2014 a 2021 na Escola de Veterinária.

Tabela 6: Avaliação da atividade CCV016-Clinica de Equideos no período de 2014 e 2021.

Situação	2014		2015		2016		2017		2018		2019		2020		2021		Total	
	Freq.	%	Freq.	%	Freq.	%	Freq.	%	Freq.	%	Freq.	%	Freq.	%	Freq.	%	Freq.	%
Medicina Veterinária (Bacharelado)																		
Aprovado	88	91,7%	94	98,9%	100	98%	141	96,6%	119	92,2%	95	95%	80	97,6%	103	99%	820	96%
Reprovado (I)	0	0%	0	0%	0	0%	0	0%	0	0%	0	0%	0	0%	0	0%	0	0%
Reprovado (R)	8	8,3%	1	1,1%	1	1%	2	1,4%	8	6,2%	2	2%	0	0%	0	0%	22	2,6%
Trancamento	0	0%	0	0%	1	1%	3	2,1%	2	1,6%	3	3%	2	2,4%	1	1%	12	1,4%
Total	96	100%	95	100%	102	100%	146	100%	129	100%	100	100%	82	100%	104	100%	854	100%
TOTAL																		
Aprovado	88	91,7%	94	98,9%	100	98%	141	96,6%	119	92,2%	95	95%	80	97,6%	103	99%	820	96%
Reprovado (I)	0	0%	0	0%	0	0%	0	0%	0	0%	0	0%	0	0%	0	0%	0	0%
Reprovado (R)	8	8,3%	1	1,1%	1	1%	2	1,4%	8	6,2%	2	2%	0	0%	0	0%	22	2,6%
Trancamento	0	0%	0	0%	1	1%	3	2,1%	2	1,6%	3	3%	2	2,4%	1	1%	12	1,4%
Total	96	100%	95	100%	102	100%	146	100%	129	100%	100	100%	82	100%	104	100%	854	100%

* Foram destacadas na cor cinza as células em que o percentual de aprovados é menor do que o percentual total de aprovados da atividade acadêmica curricular, considerando todo o período avaliado.

CCV016–Clínica de Equídeos

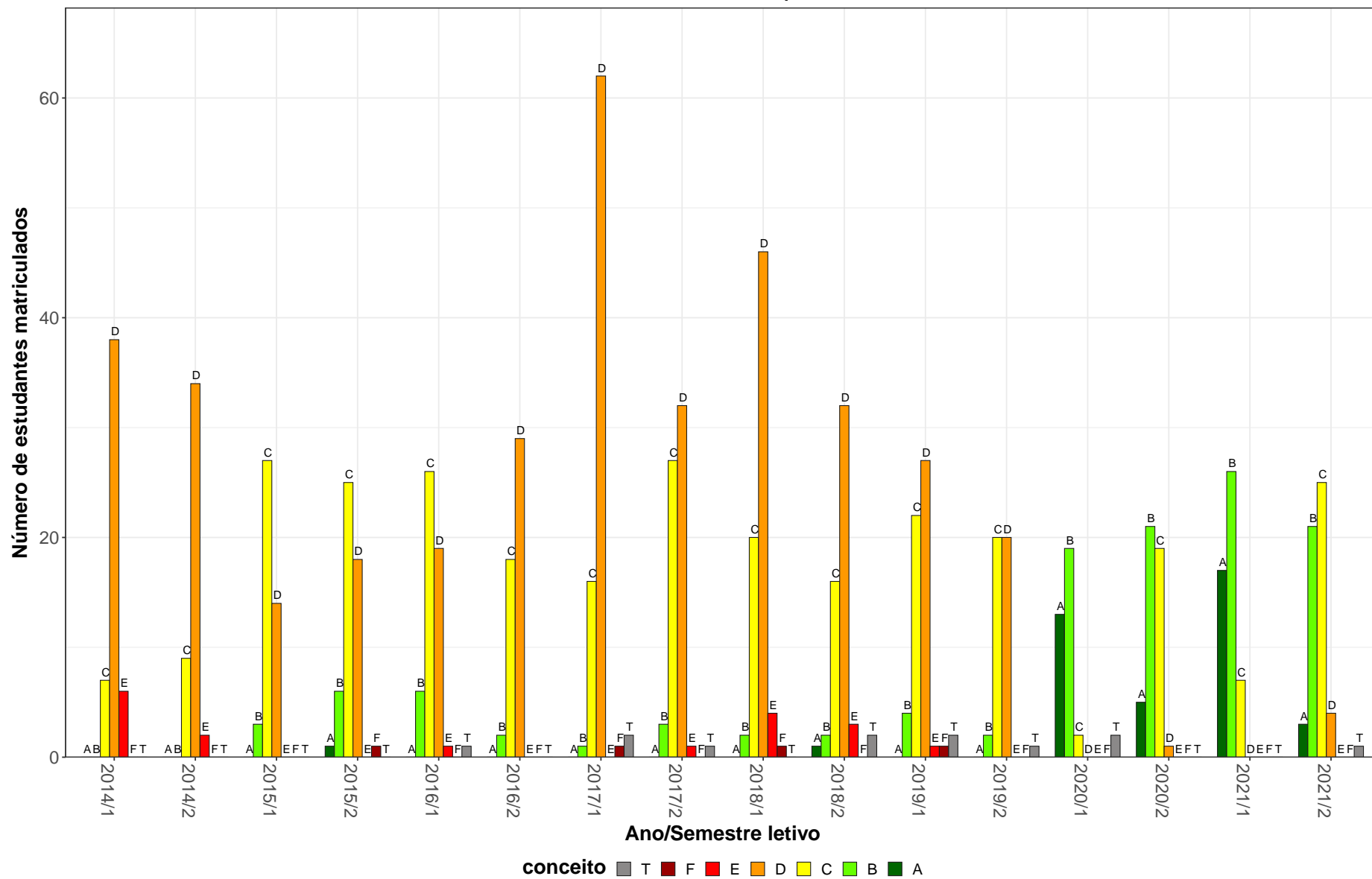


Figura 5: Conceitos obtidos pelos estudantes e número de trancamentos na atividade acadêmica curricular CCV016-Clinica de Equídeos no período de 2014 a 2021 na Escola de Veterinária.

Tabela 7: Avaliação da atividade CCV024-Farmacologia para Organismos Aquaticos no período de 2014 e 2021.

Situação	2014		2015		2016		2017		2018		2019		2020		2021		Total	
	Freq.	%	Freq.	%	Freq.	%	Freq.	%	Freq.	%	Freq.	%	Freq.	%	Freq.	%	Freq.	%
Aquacultura (Bacharelado)																		
Aprovado	21	95,5%	12	41,4%	21	65,6%	7	46,7%	16	84,2%	11	68,8%	34	94,4%	14	77,8%	136	72,7%
Reprovado (I)	0	0%	6	20,7%	2	6,2%	2	13,3%	1	5,3%	4	25%	0	0%	0	0%	15	8%
Reprovado (R)	1	4,5%	11	37,9%	4	12,5%	4	26,7%	2	10,5%	1	6,2%	2	5,6%	4	22,2%	29	15,5%
Trancamento	0	0%	0	0%	5	15,6%	2	13,3%	0	0%	0	0%	0	0%	0	0%	7	3,7%
Total	22	100%	29	100%	32	100%	15	100%	19	100%	16	100%	36	100%	18	100%	187	100%
TOTAL																		
Aprovado	21	95,5%	12	41,4%	21	65,6%	7	46,7%	16	84,2%	11	68,8%	34	94,4%	14	77,8%	136	72,7%
Reprovado (I)	0	0%	6	20,7%	2	6,2%	2	13,3%	1	5,3%	4	25%	0	0%	0	0%	15	8%
Reprovado (R)	1	4,5%	11	37,9%	4	12,5%	4	26,7%	2	10,5%	1	6,2%	2	5,6%	4	22,2%	29	15,5%
Trancamento	0	0%	0	0%	5	15,6%	2	13,3%	0	0%	0	0%	0	0%	0	0%	7	3,7%
Total	22	100%	29	100%	32	100%	15	100%	19	100%	16	100%	36	100%	18	100%	187	100%

* Foram destacadas na cor cinza as células em que o percentual de aprovados é menor do que o percentual total de aprovados da atividade acadêmica curricular, considerando todo o período avaliado.

CCV024–Farmacologia para Organismos Aquaticos

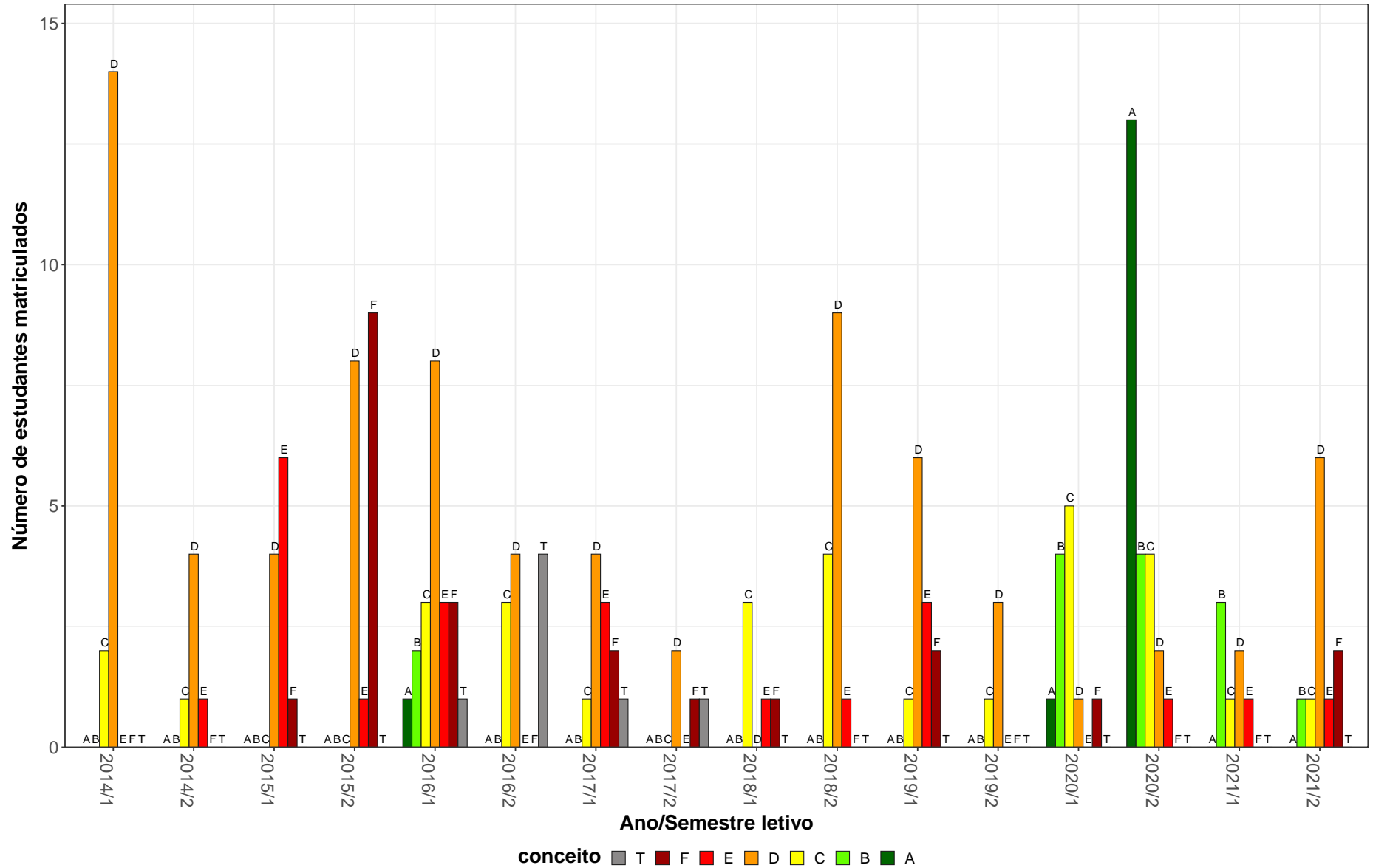


Figura 6: Conceitos obtidos pelos estudantes e número de trancamentos na atividade acadêmica curricular CCV024-Farmacologia para Organismos Aquaticos no período de 2014 a 2021 na Escola de Veterinária.

Tabela 8: Avaliação da atividade CCV025-Patologia dos Animais Aquaticos no período de 2014 e 2021.

Situação	2014		2015		2016		2017		2018		2019		2020		2021		Total	
	Freq.	%	Freq.	%	Freq.	%	Freq.	%	Freq.	%	Freq.	%	Freq.	%	Freq.	%	Freq.	%
Aquacultura (Bacharelado)																		
Aprovado	22	84,6%	25	86,2%	17	68%	13	61,9%	18	72%	10	66,7%	29	87,9%	15	100%	149	78,8%
Reprovado (I)	0	0%	0	0%	0	0%	0	0%	0	0%	0	0%	0	0%	0	0%	0	0%
Reprovado (R)	4	15,4%	3	10,3%	3	12%	4	19%	5	20%	5	33,3%	2	6,1%	0	0%	26	13,8%
Trancamento	0	0%	1	3,4%	5	20%	4	19%	2	8%	0	0%	2	6,1%	0	0%	14	7,4%
Total	26	100%	29	100%	25	100%	21	100%	25	100%	15	100%	33	100%	15	100%	189	100%
TOTAL																		
Aprovado	22	84,6%	25	86,2%	17	68%	13	61,9%	18	72%	10	66,7%	29	87,9%	15	100%	149	78,8%
Reprovado (I)	0	0%	0	0%	0	0%	0	0%	0	0%	0	0%	0	0%	0	0%	0	0%
Reprovado (R)	4	15,4%	3	10,3%	3	12%	4	19%	5	20%	5	33,3%	2	6,1%	0	0%	26	13,8%
Trancamento	0	0%	1	3,4%	5	20%	4	19%	2	8%	0	0%	2	6,1%	0	0%	14	7,4%
Total	26	100%	29	100%	25	100%	21	100%	25	100%	15	100%	33	100%	15	100%	189	100%

* Foram destacadas na cor cinza as células em que o percentual de aprovados é menor do que o percentual total de aprovados da atividade acadêmica curricular, considerando todo o período avaliado.

CCV025–Patologia dos Animais Aquaticos

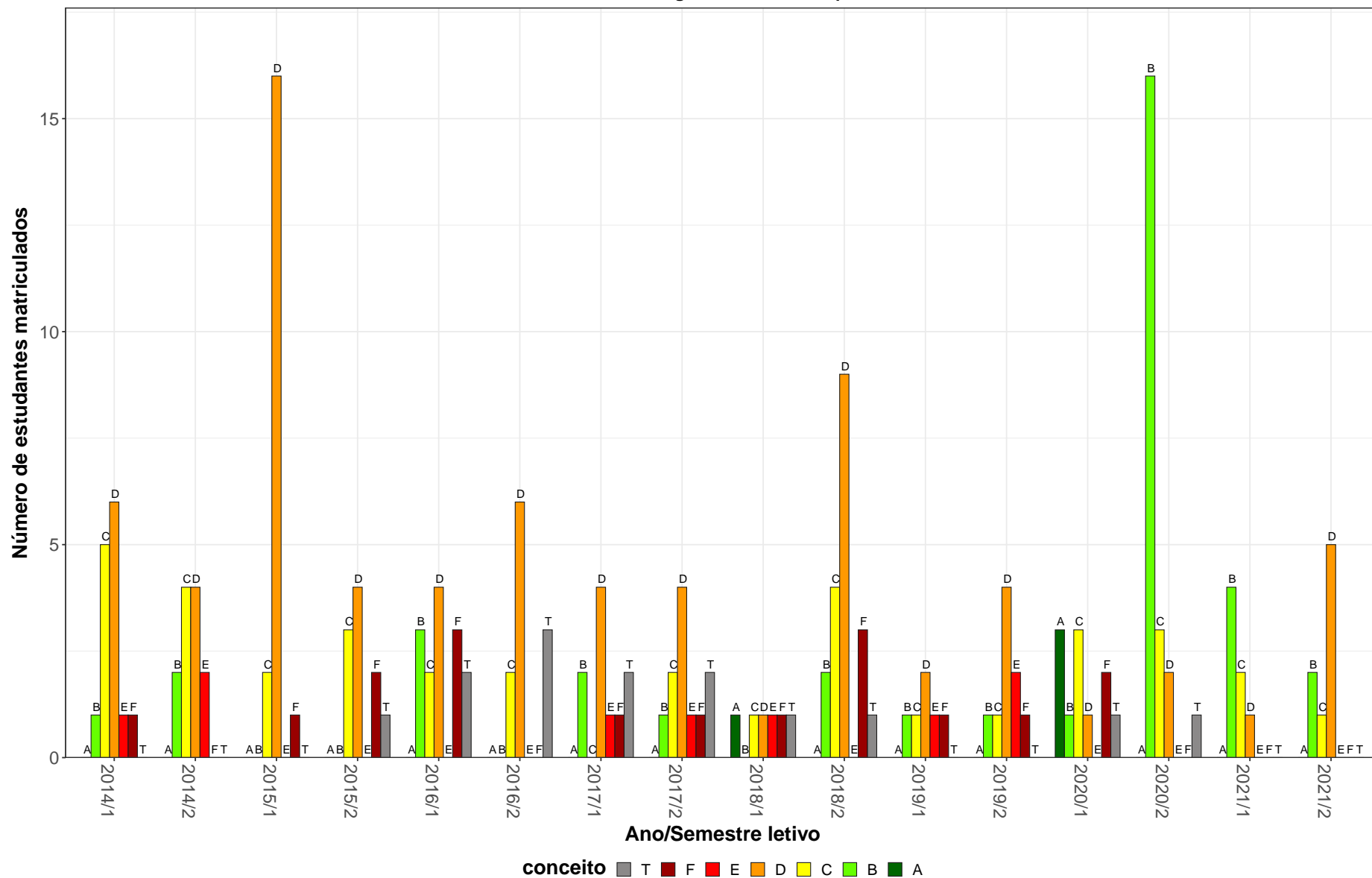


Figura 7: Conceitos obtidos pelos estudantes e número de trancamentos na atividade acadêmica curricular CCV025-Patologia dos Animais Aquaticos no período de 2014 a 2021 na Escola de Veterinária.

Tabela 9: Avaliação da atividade CCV027-Reprodução de Organismos Aquaticos I no período de 2014 e 2021.

Situação	2014		2015		2016		2017		2018		2019		2020		2021		Total	
	Freq.	%	Freq.	%	Freq.	%	Freq.	%	Freq.	%	Freq.	%	Freq.	%	Freq.	%	Freq.	%
Aquacultura (Bacharelado)																		
Aprovado	26	78,8%	20	95,2%	14	66,7%	9	64,3%	4	40%	10	71,4%	0	-	38	88,4%	121	77,6%
Reprovado (I)	0	0%	0	0%	2	9,5%	3	21,4%	2	20%	2	14,3%	0	-	0	0%	9	5,8%
Reprovado (R)	6	18,2%	1	4,8%	3	14,3%	0	0%	3	30%	1	7,1%	0	-	4	9,3%	18	11,5%
Trancamento	1	3%	0	0%	2	9,5%	2	14,3%	1	10%	1	7,1%	0	-	1	2,3%	8	5,1%
Total	33	100%	21	100%	21	100%	14	100%	10	100%	14	100%	0	-	43	100%	156	100%
TOTAL																		
Aprovado	26	78,8%	20	95,2%	14	66,7%	9	64,3%	4	40%	10	71,4%	0	-	38	88,4%	121	77,6%
Reprovado (I)	0	0%	0	0%	2	9,5%	3	21,4%	2	20%	2	14,3%	0	-	0	0%	9	5,8%
Reprovado (R)	6	18,2%	1	4,8%	3	14,3%	0	0%	3	30%	1	7,1%	0	-	4	9,3%	18	11,5%
Trancamento	1	3%	0	0%	2	9,5%	2	14,3%	1	10%	1	7,1%	0	-	1	2,3%	8	5,1%
Total	33	100%	21	100%	21	100%	14	100%	10	100%	14	100%	0	-	43	100%	156	100%

* Foram destacadas na cor cinza as células em que o percentual de aprovados é menor do que o percentual total de aprovados da atividade acadêmica curricular, considerando todo o período avaliado.

CCV027–Reprodução de Organismos Aquaticos I

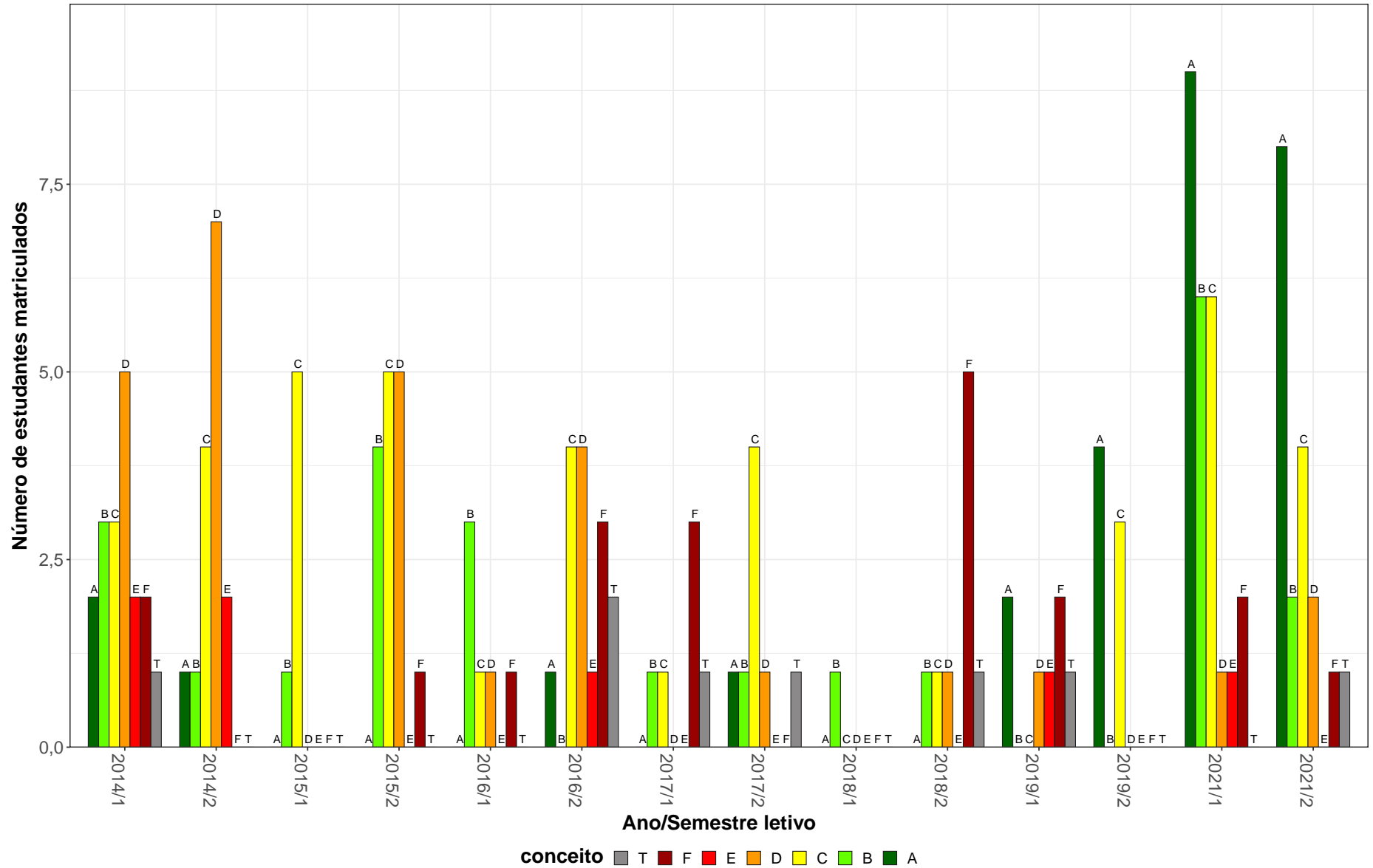


Figura 8: Conceitos obtidos pelos estudantes e número de trancamentos na atividade acadêmica curricular CCV027-Reprodução de Organismos Aquaticos I no período de 2014 a 2021 na Escola de Veterinária.

Tabela 10: Avaliação da atividade CCV030-Patologia Veterinária no período de 2014 e 2021.

Situação	2014		2015		2016		2017		2018		2019		2020		2021		Total	
	Freq.	%	Freq.	%	Freq.	%	Freq.	%	Freq.	%	Freq.	%	Freq.	%	Freq.	%	Freq.	%
Medicina Veterinária (Bacharelado)																		
Aprovado	29	87,9%	126	72%	94	80,3%	78	66,1%	110	75,9%	110	80,3%	126	95,5%	136	97,1%	809	81,1%
Reprovado (I)	0	0%	6	3,4%	0	0%	6	5,1%	2	1,4%	2	1,5%	0	0%	0	0%	16	1,6%
Reprovado (R)	4	12,1%	38	21,7%	20	17,1%	29	24,6%	27	18,6%	23	16,8%	2	1,5%	1	0,7%	144	14,4%
Trancamento	0	0%	5	2,9%	3	2,6%	5	4,2%	6	4,1%	2	1,5%	4	3%	3	2,1%	28	2,8%
Total	33	100%	175	100%	117	100%	118	100%	145	100%	137	100%	132	100%	140	100%	997	100%
TOTAL																		
Aprovado	29	87,9%	126	72%	94	80,3%	78	66,1%	110	75,9%	110	80,3%	126	95,5%	136	97,1%	809	81,1%
Reprovado (I)	0	0%	6	3,4%	0	0%	6	5,1%	2	1,4%	2	1,5%	0	0%	0	0%	16	1,6%
Reprovado (R)	4	12,1%	38	21,7%	20	17,1%	29	24,6%	27	18,6%	23	16,8%	2	1,5%	1	0,7%	144	14,4%
Trancamento	0	0%	5	2,9%	3	2,6%	5	4,2%	6	4,1%	2	1,5%	4	3%	3	2,1%	28	2,8%
Total	33	100%	175	100%	117	100%	118	100%	145	100%	137	100%	132	100%	140	100%	997	100%

* Foram destacadas na cor cinza as células em que o percentual de aprovados é menor do que o percentual total de aprovados da atividade acadêmica curricular, considerando todo o período avaliado.

CCV030–Patologia Veterinária

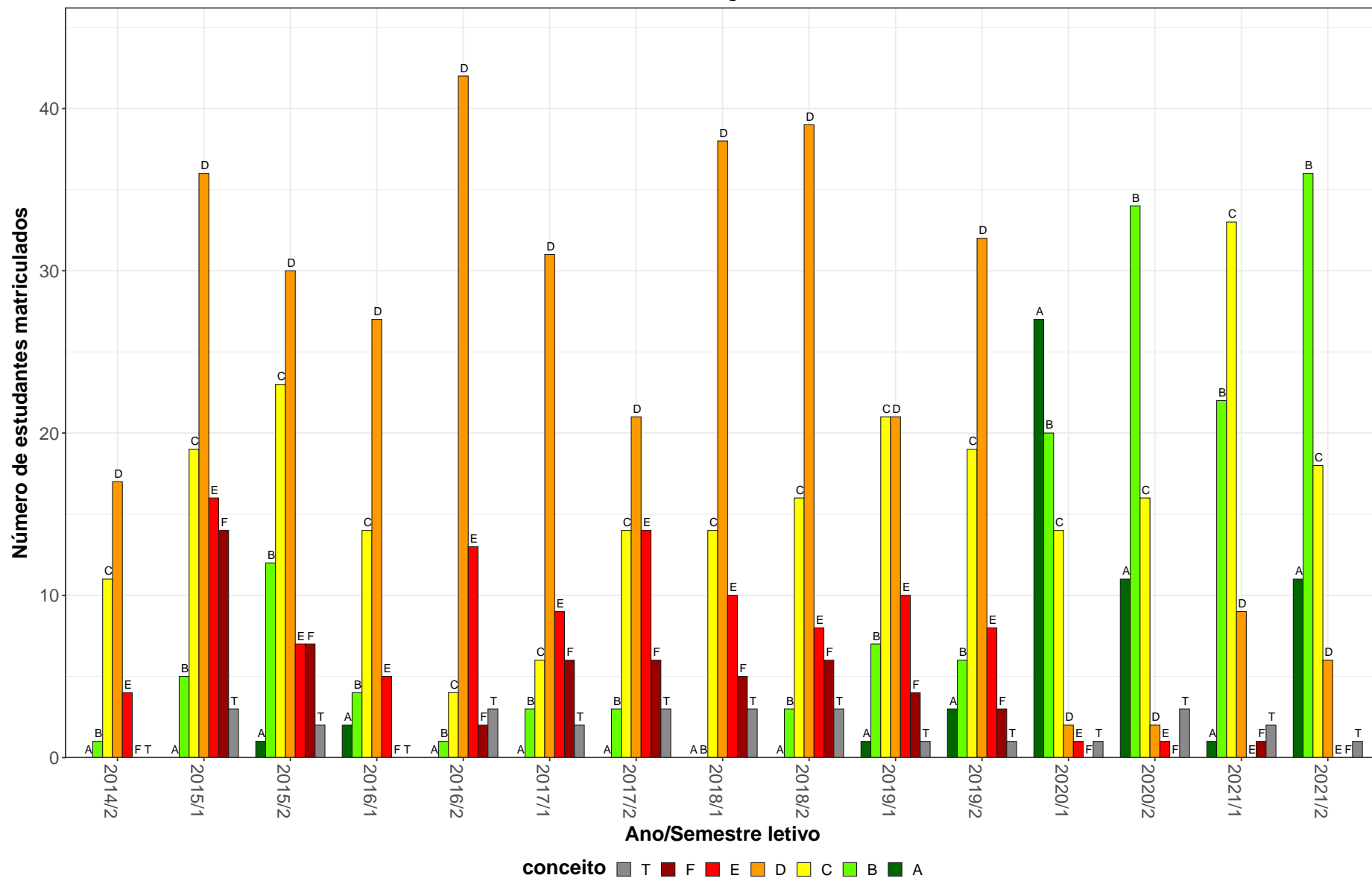


Figura 9: Conceitos obtidos pelos estudantes e número de trancamentos na atividade acadêmica curricular CCV030-Patologia Veterinária no período de 2014 a 2021 na Escola de Veterinária.

Tabela 11: Avaliação da atividade CCV031-Patologia Clínica Veterinária no período de 2014 e 2021.

Situação	2014		2015		2016		2017		2018		2019		2020		2021		Total	
	Freq.	%	Freq.	%	Freq.	%	Freq.	%	Freq.	%	Freq.	%	Freq.	%	Freq.	%	Freq.	%
Medicina Veterinária (Bacharelado)																		
Aprovado	0	-	111	98,2%	118	95,9%	85	92,4%	87	90,6%	112	95,7%	123	99,2%	119	94,4%	755	95,4%
Reprovado (I)	0	-	0	0%	0	0%	0	0%	0	0%	0	0%	0	0%	1	0,8%	1	0,1%
Reprovado (R)	0	-	1	0,9%	2	1,6%	4	4,3%	7	7,3%	4	3,4%	1	0,8%	2	1,6%	21	2,7%
Trancamento	0	-	1	0,9%	3	2,4%	3	3,3%	2	2,1%	1	0,9%	0	0%	4	3,2%	14	1,8%
Total	0	-	113	100%	123	100%	92	100%	96	100%	117	100%	124	100%	126	100%	791	100%
TOTAL																		
Aprovado	0	-	111	98,2%	118	95,9%	85	92,4%	87	90,6%	112	95,7%	123	99,2%	119	94,4%	755	95,4%
Reprovado (I)	0	-	0	0%	0	0%	0	0%	0	0%	0	0%	0	0%	1	0,8%	1	0,1%
Reprovado (R)	0	-	1	0,9%	2	1,6%	4	4,3%	7	7,3%	4	3,4%	1	0,8%	2	1,6%	21	2,7%
Trancamento	0	-	1	0,9%	3	2,4%	3	3,3%	2	2,1%	1	0,9%	0	0%	4	3,2%	14	1,8%
Total	0	-	113	100%	123	100%	92	100%	96	100%	117	100%	124	100%	126	100%	791	100%

* Foram destacadas na cor cinza as células em que o percentual de aprovados é menor do que o percentual total de aprovados da atividade acadêmica curricular, considerando todo o período avaliado.

CCV031–Patologia Clínica Veterinária

27

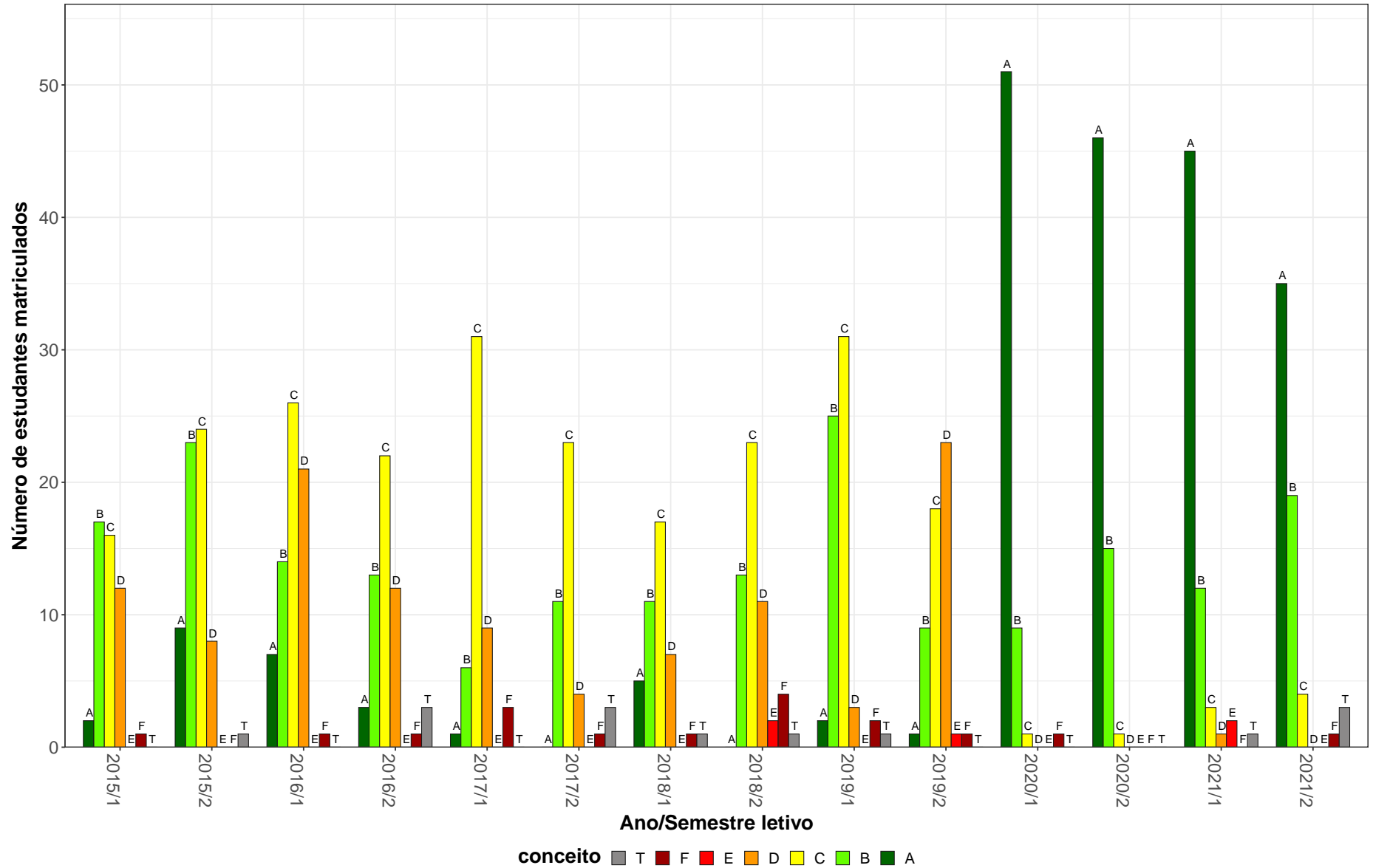


Figura 10: Conceitos obtidos pelos estudantes e número de trancamentos na atividade acadêmica curricular CCV031-Patologia Clínica Veterinária no período de 2014 a 2021 na Escola de Veterinária.

Tabela 12: Avaliação da atividade CCV032-Toxicologia Veterinária no período de 2014 e 2021.

Situação	2014		2015		2016		2017		2018		2019		2020		2021		Total	
	Freq.	%	Freq.	%	Freq.	%	Freq.	%	Freq.	%	Freq.	%	Freq.	%	Freq.	%	Freq.	%
Medicina Veterinária (Bacharelado)																		
Aprovado	0	-	0	-	116	95,1%	122	87,8%	79	89,8%	93	95,9%	117	96,7%	101	94,4%	628	93,2%
Reprovado (I)	0	-	0	-	0	0%	2	1,4%	0	0%	0	0%	0	0%	0	0%	2	0,3%
Reprovado (R)	0	-	0	-	2	1,6%	6	4,3%	6	6,8%	1	1%	3	2,5%	3	2,8%	21	3,1%
Trancamento	0	-	0	-	4	3,3%	9	6,5%	3	3,4%	3	3,1%	1	0,8%	3	2,8%	23	3,4%
Total	0	-	0	-	122	100%	139	100%	88	100%	97	100%	121	100%	107	100%	674	100%
TOTAL																		
Aprovado	0	-	0	-	116	95,1%	122	87,8%	79	89,8%	94	95,9%	117	96,7%	101	94,4%	629	93,2%
Reprovado (I)	0	-	0	-	0	0%	2	1,4%	0	0%	0	0%	0	0%	0	0%	2	0,3%
Reprovado (R)	0	-	0	-	2	1,6%	6	4,3%	6	6,8%	1	1%	3	2,5%	3	2,8%	21	3,1%
Trancamento	0	-	0	-	4	3,3%	9	6,5%	3	3,4%	3	3,1%	1	0,8%	3	2,8%	23	3,4%
Total	0	-	0	-	122	100%	139	100%	88	100%	98	100%	121	100%	107	100%	675	100%

* Foram destacadas na cor cinza as células em que o percentual de aprovados é menor do que o percentual total de aprovados da atividade acadêmica curricular, considerando todo o período avaliado.

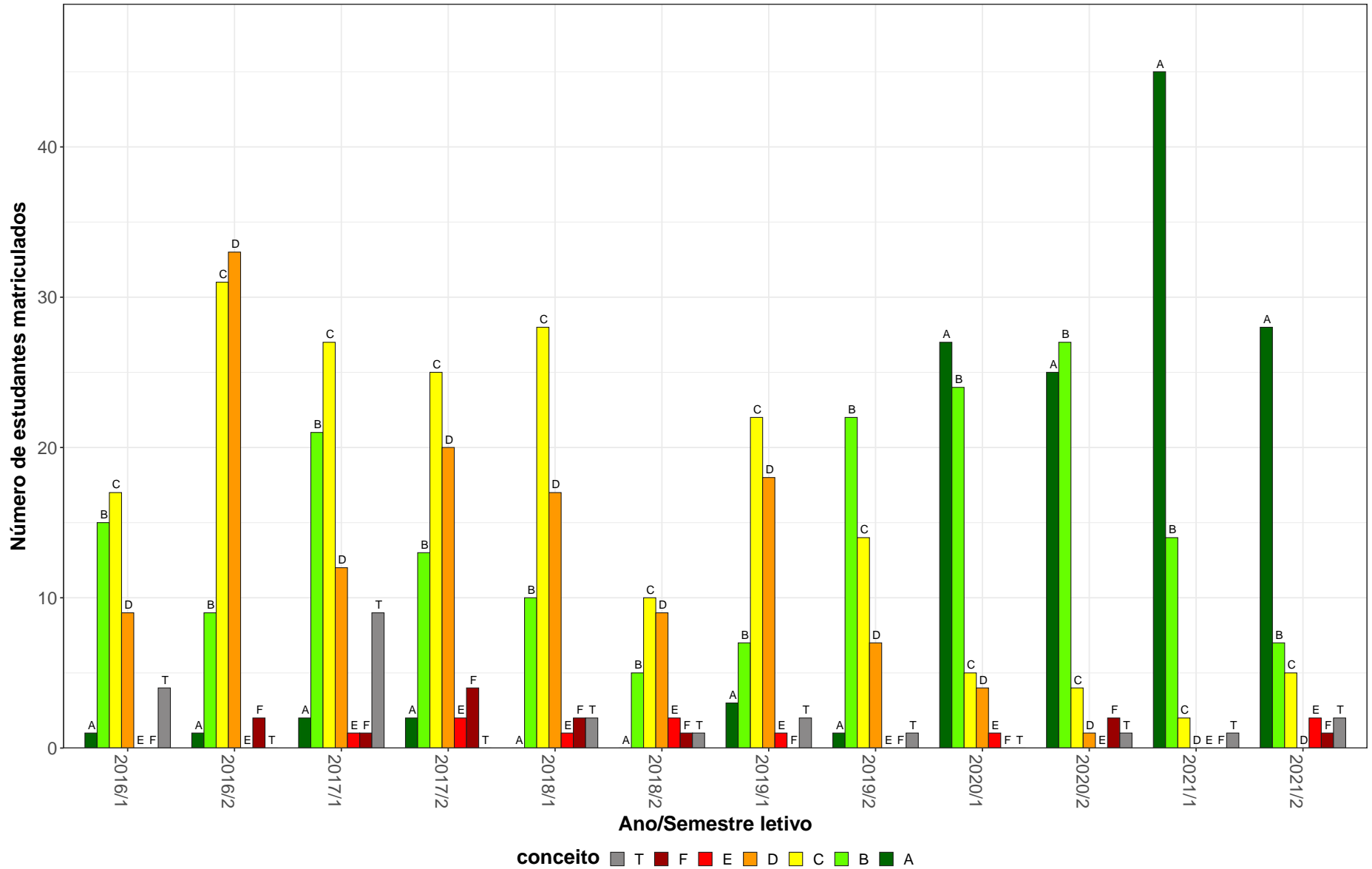


Figura 11: Conceitos obtidos pelos estudantes e número de trancamentos na atividade acadêmica curricular CCV032-Toxicologia Veterinária no período de 2014 a 2021 na Escola de Veterinária.

Tabela 13: Avaliação da atividade CCV034-Tecnica Cirurgica Veterinaria no período de 2014 e 2021.

Situação	2014		2015		2016		2017		2018		2019		2020		2021		Total	
	Freq.	%	Freq.	%	Freq.	%	Freq.	%	Freq.	%	Freq.	%	Freq.	%	Freq.	%	Freq.	%
Medicina Veterinária (Bacharelado)																		
Aprovado	0	-	43	89,6%	134	100%	95	95%	76	93,8%	106	97,2%	95	96%	102	97,1%	651	96,3%
Reprovado (I)	0	-	0	0%	0	0%	0	0%	0	0%	0	0%	0	0%	0	0%	0	0%
Reprovado (R)	0	-	4	8,3%	0	0%	1	1%	3	3,7%	2	1,8%	3	3%	2	1,9%	15	2,2%
Trancamento	0	-	1	2,1%	0	0%	4	4%	2	2,5%	1	0,9%	1	1%	1	1%	10	1,5%
Total	0	-	48	100%	134	100%	100	100%	81	100%	109	100%	99	100%	105	100%	676	100%
TOTAL																		
Aprovado	0	-	43	89,6%	134	100%	95	95%	76	93,8%	106	97,2%	95	96%	102	97,1%	651	96,3%
Reprovado (I)	0	-	0	0%	0	0%	0	0%	0	0%	0	0%	0	0%	0	0%	0	0%
Reprovado (R)	0	-	4	8,3%	0	0%	1	1%	3	3,7%	2	1,8%	3	3%	2	1,9%	15	2,2%
Trancamento	0	-	1	2,1%	0	0%	4	4%	2	2,5%	1	0,9%	1	1%	1	1%	10	1,5%
Total	0	-	48	100%	134	100%	100	100%	81	100%	109	100%	99	100%	105	100%	676	100%

* Foram destacadas na cor cinza as células em que o percentual de aprovados é menor do que o percentual total de aprovados da atividade acadêmica curricular, considerando todo o período avaliado.

CCV034–Técnica Cirúrgica Veterinária

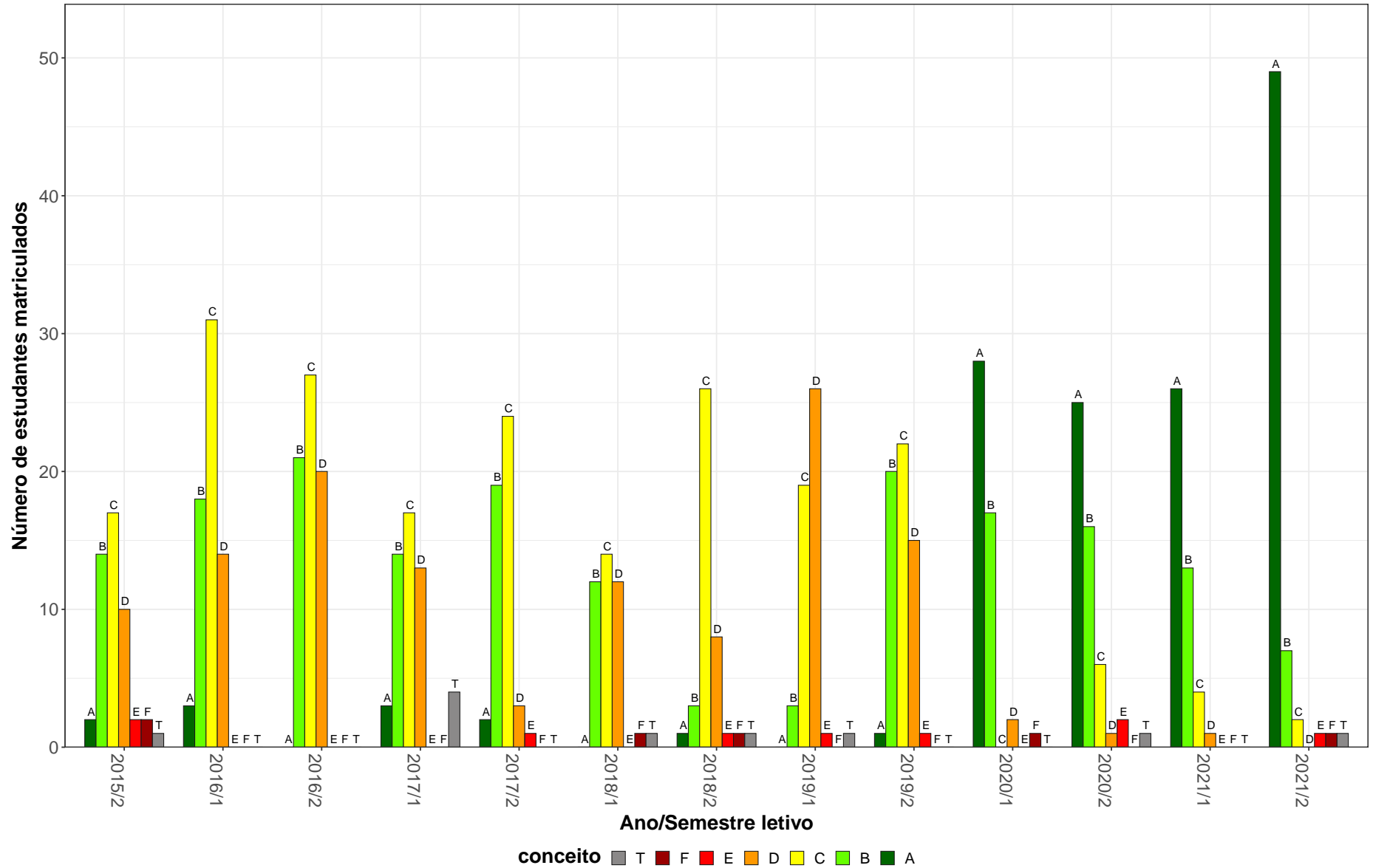


Figura 12: Conceitos obtidos pelos estudantes e número de trancamentos na atividade acadêmica curricular CCV034-Técnica Cirúrgica Veterinária no período de 2014 a 2021 na Escola de Veterinária.

Tabela 14: Avaliação da atividade CCV036-Diagnostico por Imagem em Veterinaria no período de 2014 e 2021.

Situação	2014		2015		2016		2017		2018		2019		2020		2021		Total	
	Freq.	%	Freq.	%	Freq.	%	Freq.	%	Freq.	%	Freq.	%	Freq.	%	Freq.	%	Freq.	%
Medicina Veterinária (Bacharelado)																		
Aprovado	0	-	0	-	104	88,9%	110	82,7%	87	86,1%	80	90,9%	118	97,5%	111	95,7%	610	90,2%
Reprovado (I)	0	-	0	-	3	2,6%	8	6%	9	8,9%	3	3,4%	0	0%	0	0%	23	3,4%
Reprovado (R)	0	-	0	-	8	6,8%	9	6,8%	4	4%	3	3,4%	3	2,5%	2	1,7%	29	4,3%
Trancamento	0	-	0	-	2	1,7%	6	4,5%	1	1%	2	2,3%	0	0%	3	2,6%	14	2,1%
Total	0	-	0	-	117	100%	133	100%	101	100%	88	100%	121	100%	116	100%	676	100%
TOTAL																		
Aprovado	0	-	0	-	104	88,9%	110	82,7%	87	86,1%	80	90,9%	118	97,5%	111	95,7%	610	90,2%
Reprovado (I)	0	-	0	-	3	2,6%	8	6%	9	8,9%	3	3,4%	0	0%	0	0%	23	3,4%
Reprovado (R)	0	-	0	-	8	6,8%	9	6,8%	4	4%	3	3,4%	3	2,5%	2	1,7%	29	4,3%
Trancamento	0	-	0	-	2	1,7%	6	4,5%	1	1%	2	2,3%	0	0%	3	2,6%	14	2,1%
Total	0	-	0	-	117	100%	133	100%	101	100%	88	100%	121	100%	116	100%	676	100%

* Foram destacadas na cor cinza as células em que o percentual de aprovados é menor do que o percentual total de aprovados da atividade acadêmica curricular, considerando todo o período avaliado.

CCV036–Diagnostico por Imagem em Veterinaria

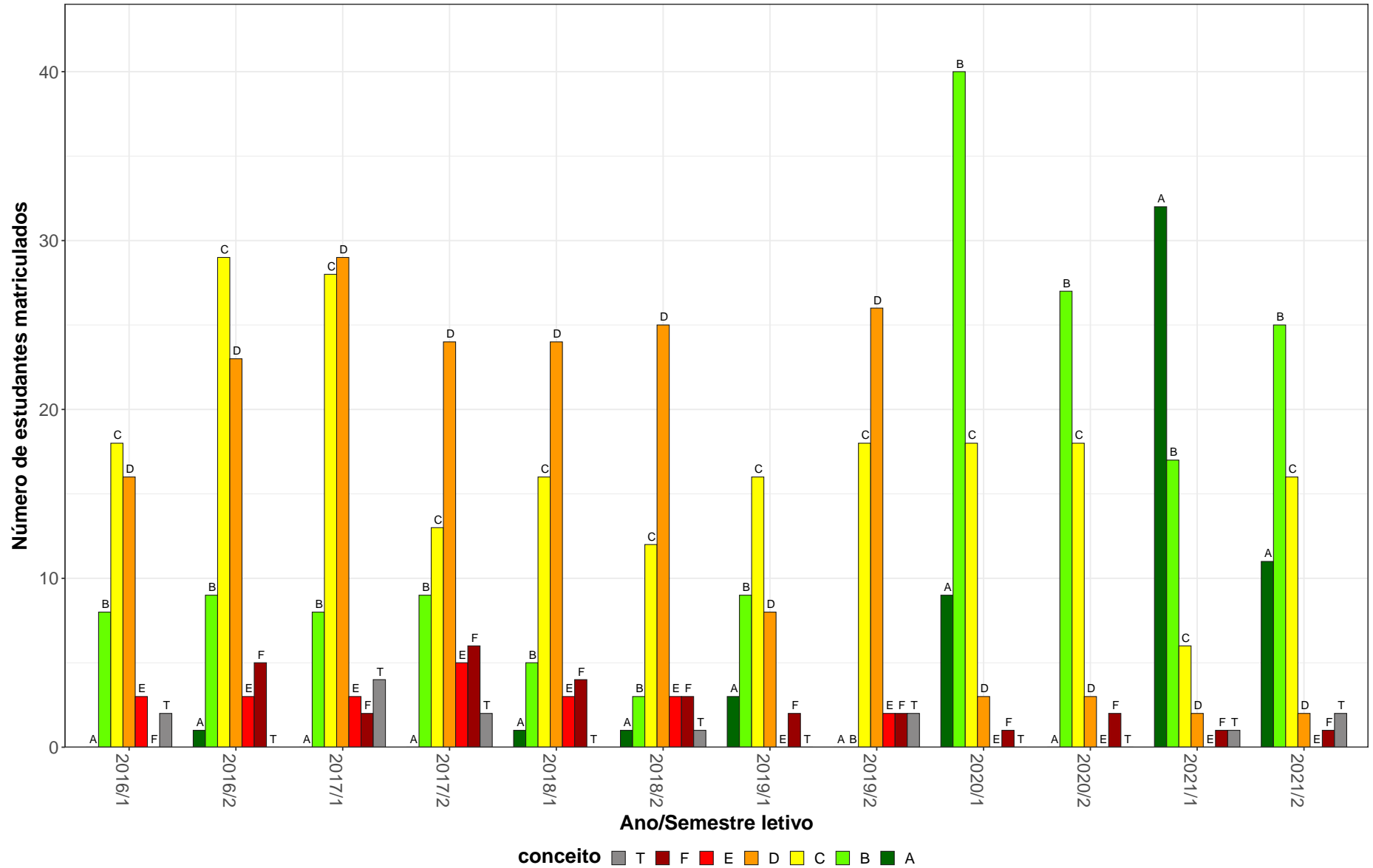


Figura 13: Conceitos obtidos pelos estudantes e número de trancamentos na atividade acadêmica curricular CCV036-Diagnostico por Imagem em Veterinaria no período de 2014 a 2021 na Escola de Veterinária.

Tabela 15: Avaliação da atividade CCV037-Fisiopatologia da Reprodução de Fêmea no período de 2014 e 2021.

Situação	2014		2015		2016		2017		2018		2019		2020		2021		Total	
	Freq.	%	Freq.	%	Freq.	%	Freq.	%	Freq.	%	Freq.	%	Freq.	%	Freq.	%	Freq.	%
Medicina Veterinária (Bacharelado)																		
Aprovado	0	-	0	-	34	87,2%	136	95,1%	87	86,1%	82	89,1%	108	98,2%	99	96,1%	546	92,9%
Reprovado (I)	0	-	0	-	0	0%	0	0%	0	0%	0	0%	0	0%	0	0%	0	0%
Reprovado (R)	0	-	0	-	5	12,8%	7	4,9%	10	9,9%	2	2,2%	1	0,9%	1	1%	26	4,4%
Trancamento	0	-	0	-	0	0%	0	0%	4	4%	8	8,7%	1	0,9%	3	2,9%	16	2,7%
Total	0	-	0	-	39	100%	143	100%	101	100%	92	100%	110	100%	103	100%	588	100%
TOTAL																		
Aprovado	0	-	0	-	34	87,2%	136	95,1%	87	86,1%	82	89,1%	108	98,2%	99	96,1%	546	92,9%
Reprovado (I)	0	-	0	-	0	0%	0	0%	0	0%	0	0%	0	0%	0	0%	0	0%
Reprovado (R)	0	-	0	-	5	12,8%	7	4,9%	10	9,9%	2	2,2%	1	0,9%	1	1%	26	4,4%
Trancamento	0	-	0	-	0	0%	0	0%	4	4%	8	8,7%	1	0,9%	3	2,9%	16	2,7%
Total	0	-	0	-	39	100%	143	100%	101	100%	92	100%	110	100%	103	100%	588	100%

* Foram destacadas na cor cinza as células em que o percentual de aprovados é menor do que o percentual total de aprovados da atividade acadêmica curricular, considerando todo o período avaliado.

CCV037–Fisiopatologia da Reprodução de Fêmea

35

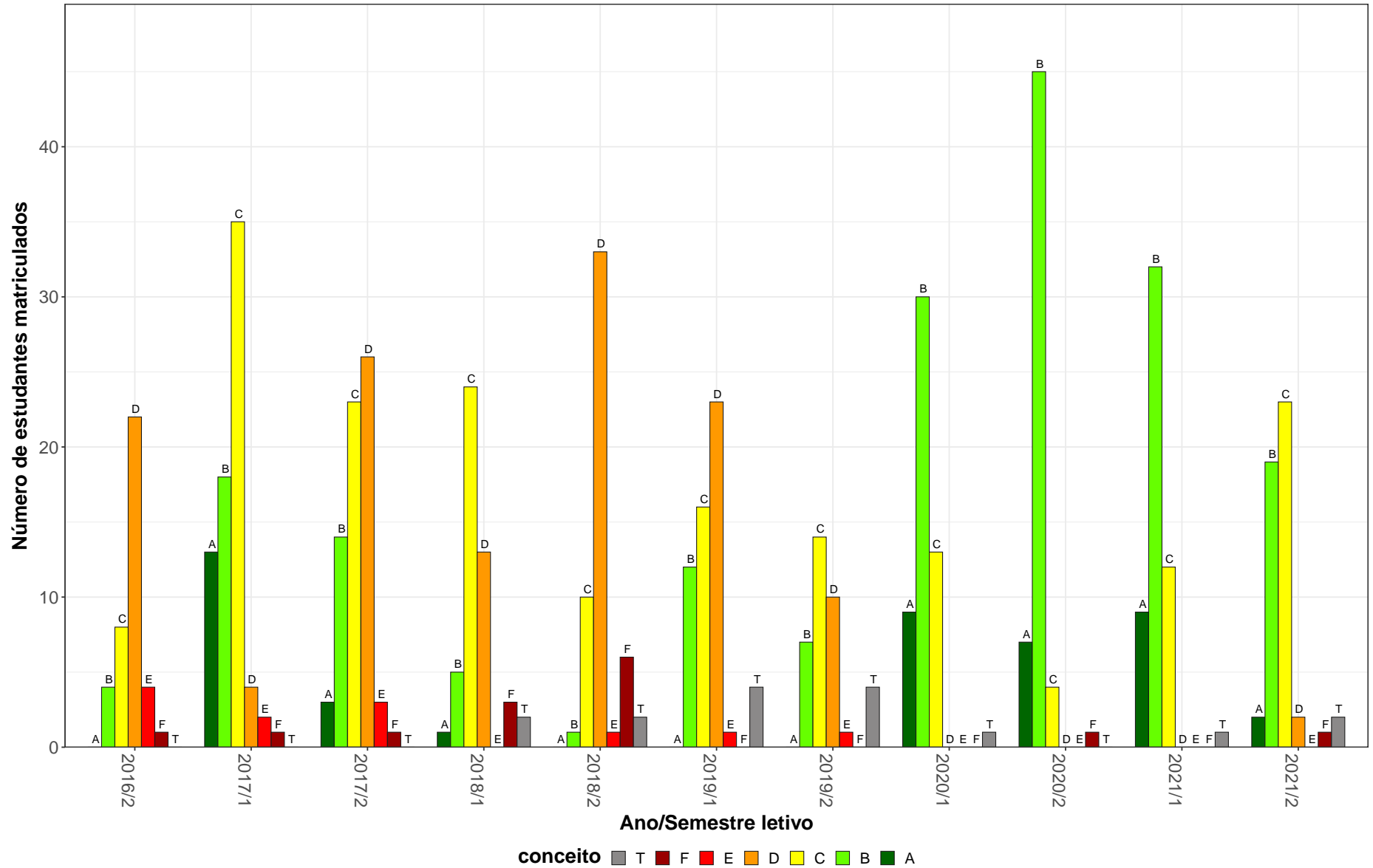


Figura 14: Conceitos obtidos pelos estudantes e número de trancamentos na atividade acadêmica curricular CCV037-Fisiopatologia da Reprodução de Fêmea no período de 2014 a 2021 na Escola de Veterinária.

Tabela 16: Avaliação da atividade CCV038-Fisiopatologia da Reprodução de Macho no período de 2014 e 2021.

Situação	2014		2015		2016		2017		2018		2019		2020		2021		Total	
	Freq.	%	Freq.	%	Freq.	%	Freq.	%	Freq.	%	Freq.	%	Freq.	%	Freq.	%	Freq.	%
Medicina Veterinária (Bacharelado)																		
Aprovado	0	-	0	-	0	-	85	91,4%	102	91,9%	102	88,7%	94	100%	113	100%	496	94,3%
Reprovado (I)	0	-	0	-	0	-	0	0%	0	0%	0	0%	0	0%	0	0%	0	0%
Reprovado (R)	0	-	0	-	0	-	6	6,5%	8	7,2%	9	7,8%	0	0%	0	0%	23	4,4%
Trancamento	0	-	0	-	0	-	2	2,2%	1	0,9%	4	3,5%	0	0%	0	0%	7	1,3%
Total	0	-	0	-	0	-	93	100%	111	100%	115	100%	94	100%	113	100%	526	100%
TOTAL																		
Aprovado	0	-	0	-	0	-	85	91,4%	102	91,9%	102	88,7%	94	100%	113	100%	496	94,3%
Reprovado (I)	0	-	0	-	0	-	0	0%	0	0%	0	0%	0	0%	0	0%	0	0%
Reprovado (R)	0	-	0	-	0	-	6	6,5%	8	7,2%	9	7,8%	0	0%	0	0%	23	4,4%
Trancamento	0	-	0	-	0	-	2	2,2%	1	0,9%	4	3,5%	0	0%	0	0%	7	1,3%
Total	0	-	0	-	0	-	93	100%	111	100%	115	100%	94	100%	113	100%	526	100%

* Foram destacadas na cor cinza as células em que o percentual de aprovados é menor do que o percentual total de aprovados da atividade acadêmica curricular, considerando todo o período avaliado.

CCV038–Fisiopatologia da Reprodução de Macho

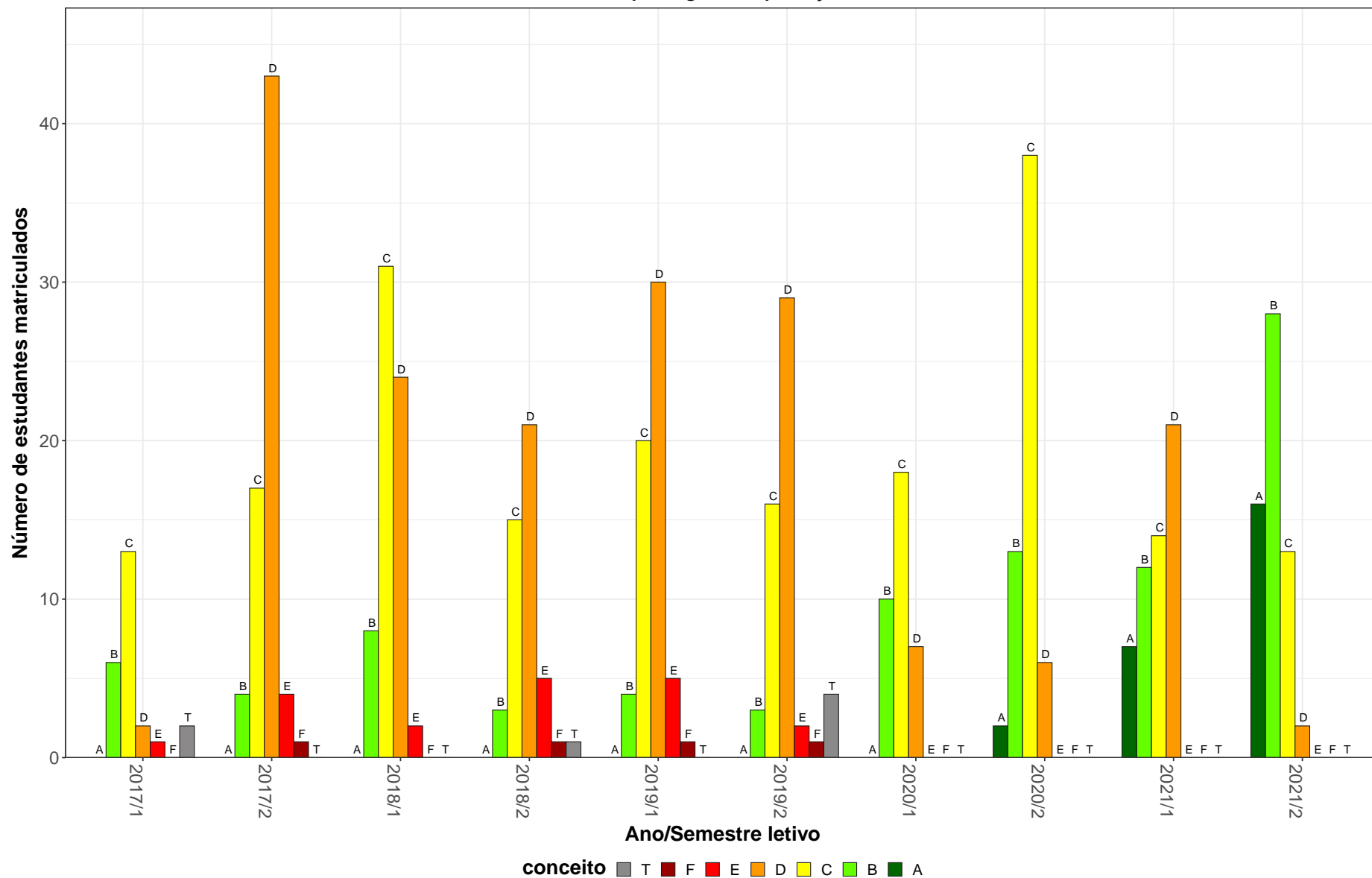


Figura 15: Conceitos obtidos pelos estudantes e número de trancamentos na atividade acadêmica curricular CCV038-Fisiopatologia da Reprodução de Macho no período de 2014 a 2021 na Escola de Veterinária.

Tabela 17: Avaliação da atividade CCV039-Clinica de Ruminantes II no período de 2014 e 2021.

Situação	2014		2015		2016		2017		2018		2019		2020		2021		Total	
	Freq.	%	Freq.	%	Freq.	%	Freq.	%	Freq.	%	Freq.	%	Freq.	%	Freq.	%	Freq.	%
Medicina Veterinária (Bacharelado)																		
Aprovado	0	-	0	-	0	-	92	93,9%	109	91,6%	101	89,4%	85	96,6%	105	99,1%	492	93,9%
Reprovado (I)	0	-	0	-	0	-	0	0%	0	0%	2	1,8%	0	0%	0	0%	2	0,4%
Reprovado (R)	0	-	0	-	0	-	5	5,1%	7	5,9%	6	5,3%	2	2,3%	1	0,9%	21	4%
Trancamento	0	-	0	-	0	-	1	1%	3	2,5%	4	3,5%	1	1,1%	0	0%	9	1,7%
Total	0	-	0	-	0	-	98	100%	119	100%	113	100%	88	100%	106	100%	524	100%
TOTAL																		
Aprovado	0	-	0	-	0	-	92	93,9%	109	91,6%	101	89,4%	85	96,6%	105	99,1%	492	93,9%
Reprovado (I)	0	-	0	-	0	-	0	0%	0	0%	2	1,8%	0	0%	0	0%	2	0,4%
Reprovado (R)	0	-	0	-	0	-	5	5,1%	7	5,9%	6	5,3%	2	2,3%	1	0,9%	21	4%
Trancamento	0	-	0	-	0	-	1	1%	3	2,5%	4	3,5%	1	1,1%	0	0%	9	1,7%
Total	0	-	0	-	0	-	98	100%	119	100%	113	100%	88	100%	106	100%	524	100%

* Foram destacadas na cor cinza as células em que o percentual de aprovados é menor do que o percentual total de aprovados da atividade acadêmica curricular, considerando todo o período avaliado.

CCV039–Clínica de Ruminantes II

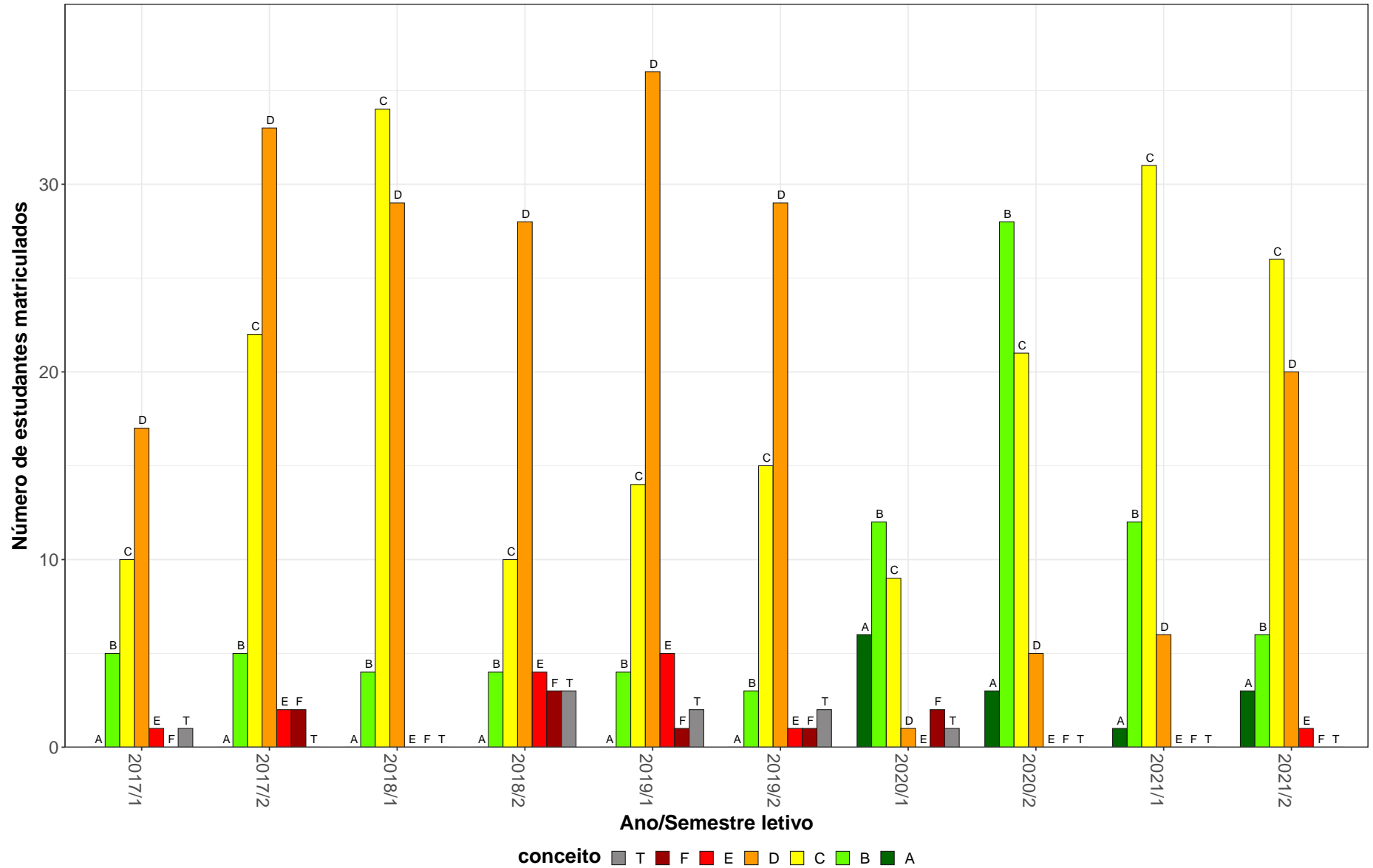


Figura 16: Conceitos obtidos pelos estudantes e número de trancamentos na atividade acadêmica curricular CCV039-Clinica de Ruminantes II no período de 2014 a 2021 na Escola de Veterinária.

2.2 Atividades acadêmicas curriculares ofertadas pelo Departamento MVP

Tabela 18: Avaliação da atividade MVP003-Imunologia Basica no período de 2014 e 2021.

Situação	2014		2015		2016		2017		2018		2019		2020		2021		Total	
	Freq.	%	Freq.	%	Freq.	%	Freq.	%	Freq.	%	Freq.	%	Freq.	%	Freq.	%	Freq.	%
Aquacultura (Bacharelado)																		
Aprovado	14	77,8%	24	77,4%	17	68%	8	53,3%	13	72,2%	16	61,5%	30	96,8%	15	83,3%	137	75,3%
Reprovado (I)	0	0%	0	0%	0	0%	3	20%	1	5,6%	1	3,8%	0	0%	0	0%	5	2,7%
Reprovado (R)	3	16,7%	6	19,4%	3	12%	0	0%	2	11,1%	6	23,1%	0	0%	3	16,7%	23	12,6%
Trancamento	1	5,6%	1	3,2%	5	20%	4	26,7%	2	11,1%	3	11,5%	1	3,2%	0	0%	17	9,3%
Total	18	100%	31	100%	25	100%	15	100%	18	100%	26	100%	31	100%	18	100%	182	100%
TOTAL																		
Aprovado	14	77,8%	24	77,4%	17	68%	8	53,3%	13	72,2%	16	61,5%	30	96,8%	15	83,3%	137	75,3%
Reprovado (I)	0	0%	0	0%	0	0%	3	20%	1	5,6%	1	3,8%	0	0%	0	0%	5	2,7%
Reprovado (R)	3	16,7%	6	19,4%	3	12%	0	0%	2	11,1%	6	23,1%	0	0%	3	16,7%	23	12,6%
Trancamento	1	5,6%	1	3,2%	5	20%	4	26,7%	2	11,1%	3	11,5%	1	3,2%	0	0%	17	9,3%
Total	18	100%	31	100%	25	100%	15	100%	18	100%	26	100%	31	100%	18	100%	182	100%

* Foram destacadas na cor cinza as células em que o percentual de aprovados é menor do que o percentual total de aprovados da atividade acadêmica curricular, considerando todo o período avaliado.

MVP003-Imunologia Basica

41

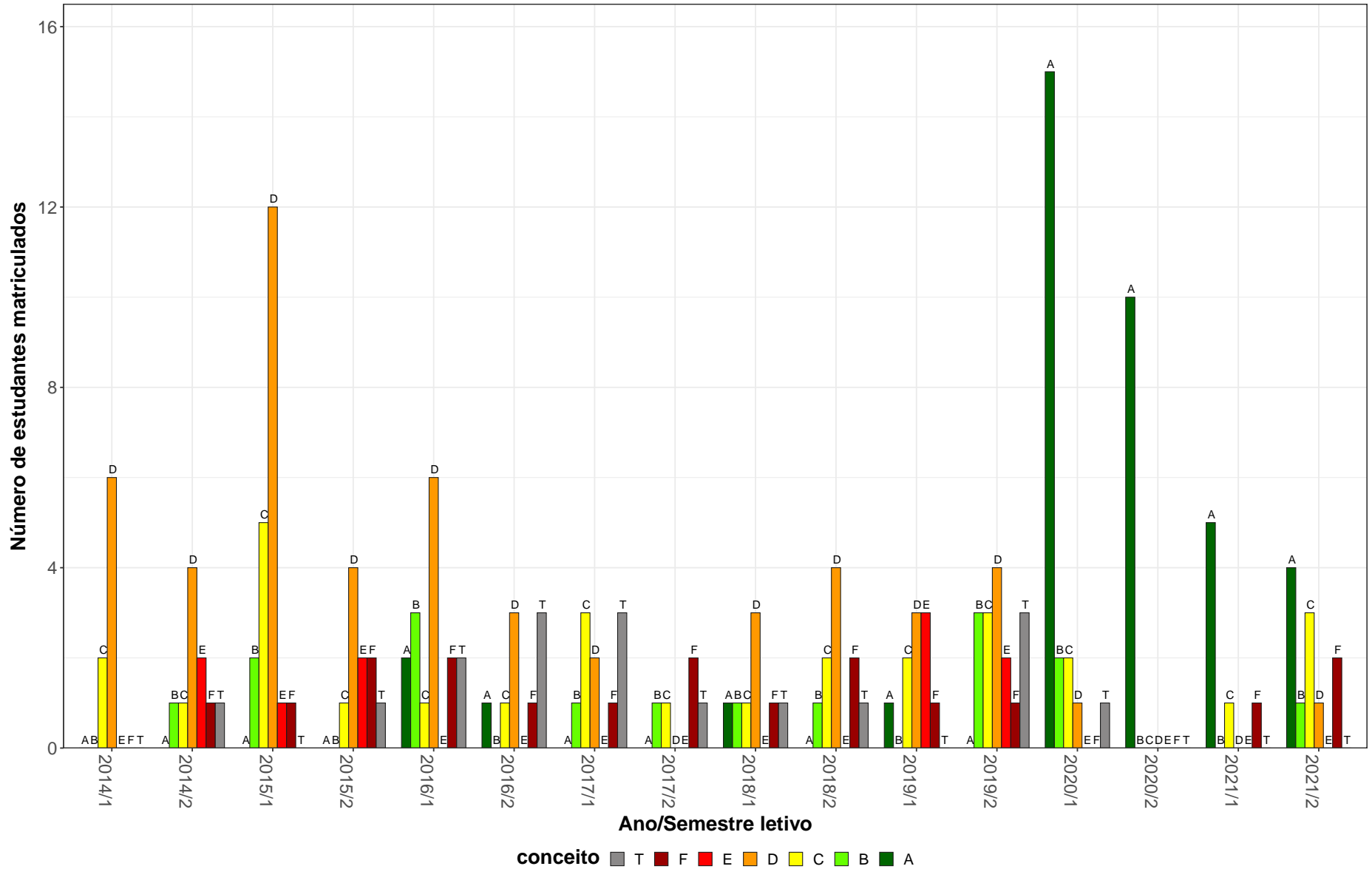


Figura 17: Conceitos obtidos pelos estudantes e número de trancamentos na atividade acadêmica curricular MVP003-Imunologia Basica no período de 2014 a 2021 na Escola de Veterinária.

Tabela 19: Avaliação da atividade MVP004-Characterização e Tratamento de Efluentes no período de 2014 e 2021.

Situação	2014		2015		2016		2017		2018		2019		2020		2021		Total	
	Freq.	%	Freq.	%	Freq.	%	Freq.	%	Freq.	%	Freq.	%	Freq.	%	Freq.	%	Freq.	%
Aquacultura (Bacharelado)																		
Aprovado	26	78,8%	22	91,7%	9	90%	19	86,4%	27	79,4%	23	100%	26	81,2%	13	72,2%	165	84,2%
Reprovado (I)	0	0%	0	0%	1	10%	0	0%	2	5,9%	0	0%	0	0%	0	0%	3	1,5%
Reprovado (R)	6	18,2%	2	8,3%	0	0%	2	9,1%	2	5,9%	0	0%	2	6,2%	2	11,1%	16	8,2%
Trancamento	1	3%	0	0%	0	0%	1	4,5%	3	8,8%	0	0%	4	12,5%	3	16,7%	12	6,1%
Total	33	100%	24	100%	10	100%	22	100%	34	100%	23	100%	32	100%	18	100%	196	100%
TOTAL																		
Aprovado	26	78,8%	22	91,7%	9	90%	19	86,4%	27	79,4%	23	100%	26	81,2%	13	72,2%	165	84,2%
Reprovado (I)	0	0%	0	0%	1	10%	0	0%	2	5,9%	0	0%	0	0%	0	0%	3	1,5%
Reprovado (R)	6	18,2%	2	8,3%	0	0%	2	9,1%	2	5,9%	0	0%	2	6,2%	2	11,1%	16	8,2%
Trancamento	1	3%	0	0%	0	0%	1	4,5%	3	8,8%	0	0%	4	12,5%	3	16,7%	12	6,1%
Total	33	100%	24	100%	10	100%	22	100%	34	100%	23	100%	32	100%	18	100%	196	100%

* Foram destacadas na cor cinza as células em que o percentual de aprovados é menor do que o percentual total de aprovados da atividade acadêmica curricular, considerando todo o período avaliado.

MVP004–Caracterização e Tratamento de Efluentes

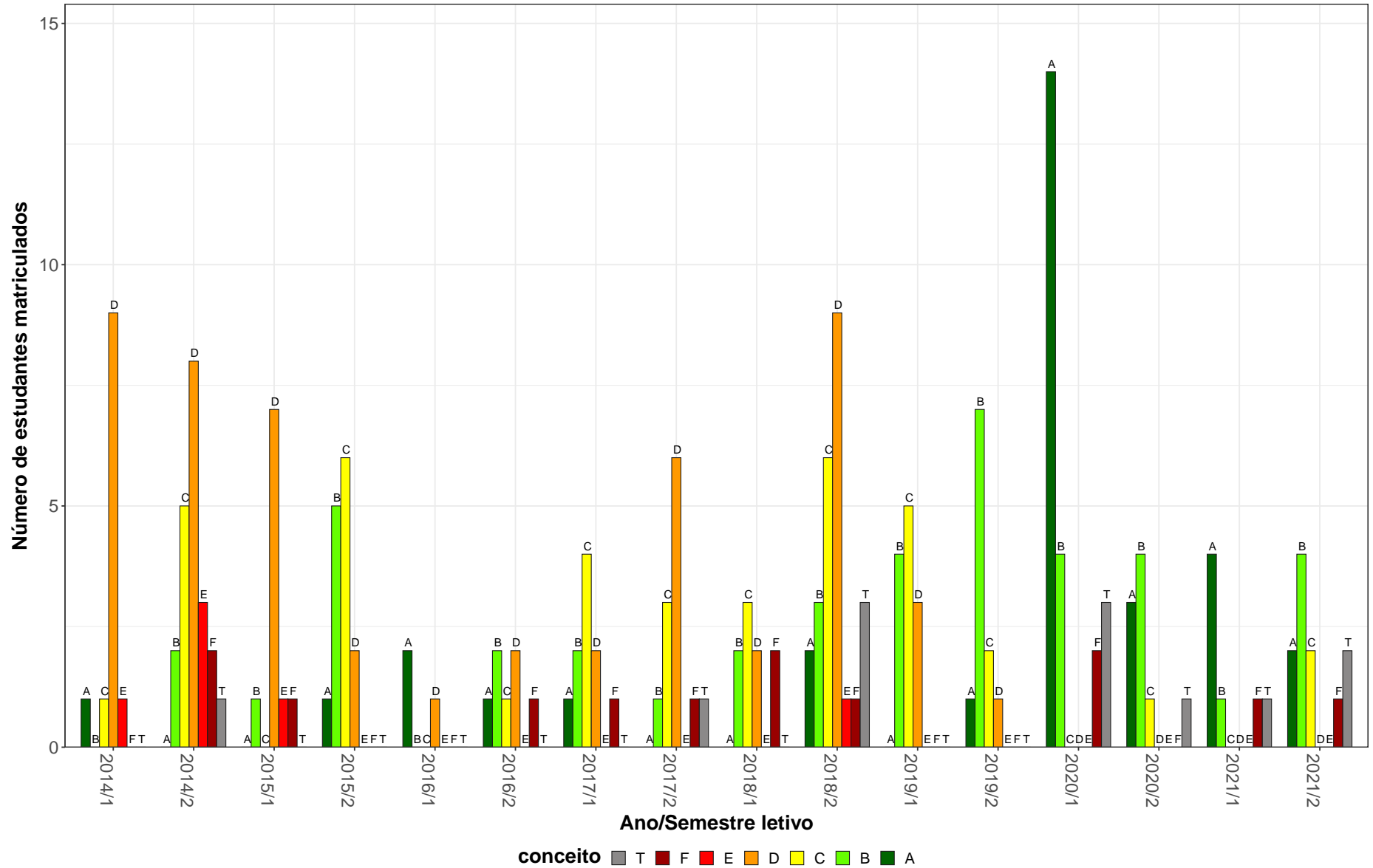


Figura 18: Conceitos obtidos pelos estudantes e número de trancamentos na atividade acadêmica curricular MVP004- Caracterização e Tratamento de Efluentes no período de 2014 a 2021 na Escola de Veterinária.

Tabela 20: Avaliação da atividade MVP008-Reaproveitamento e Reuso de Aguas no período de 2014 e 2021.

Situação	2014		2015		2016		2017		2018		2019		2020		2021		Total	
	Freq.	%	Freq.	%	Freq.	%	Freq.	%	Freq.	%	Freq.	%	Freq.	%	Freq.	%	Freq.	%
Aquacultura (Bacharelado)																		
Aprovado	17	70,8%	24	80%	15	78,9%	0	-	17	70,8%	8	80%	5	83,3%	12	92,3%	98	77,8%
Reprovado (I)	2	8,3%	1	3,3%	0	0%	0	-	5	20,8%	2	20%	0	0%	0	0%	10	7,9%
Reprovado (R)	2	8,3%	3	10%	2	10,5%	0	-	2	8,3%	0	0%	0	0%	0	0%	9	7,1%
Trancamento	3	12,5%	2	6,7%	2	10,5%	0	-	0	0%	0	0%	1	16,7%	1	7,7%	9	7,1%
Total	24	100%	30	100%	19	100%	0	-	24	100%	10	100%	6	100%	13	100%	126	100%
TOTAL																		
Aprovado	17	70,8%	24	80%	15	78,9%	0	-	17	70,8%	8	80%	5	83,3%	12	92,3%	98	77,8%
Reprovado (I)	2	8,3%	1	3,3%	0	0%	0	-	5	20,8%	2	20%	0	0%	0	0%	10	7,9%
Reprovado (R)	2	8,3%	3	10%	2	10,5%	0	-	2	8,3%	0	0%	0	0%	0	0%	9	7,1%
Trancamento	3	12,5%	2	6,7%	2	10,5%	0	-	0	0%	0	0%	1	16,7%	1	7,7%	9	7,1%
Total	24	100%	30	100%	19	100%	0	-	24	100%	10	100%	6	100%	13	100%	126	100%

* Foram destacadas na cor cinza as células em que o percentual de aprovados é menor do que o percentual total de aprovados da atividade acadêmica curricular, considerando todo o período avaliado.

MVP008–Reaproveitamento e Reuso de Aguas

45

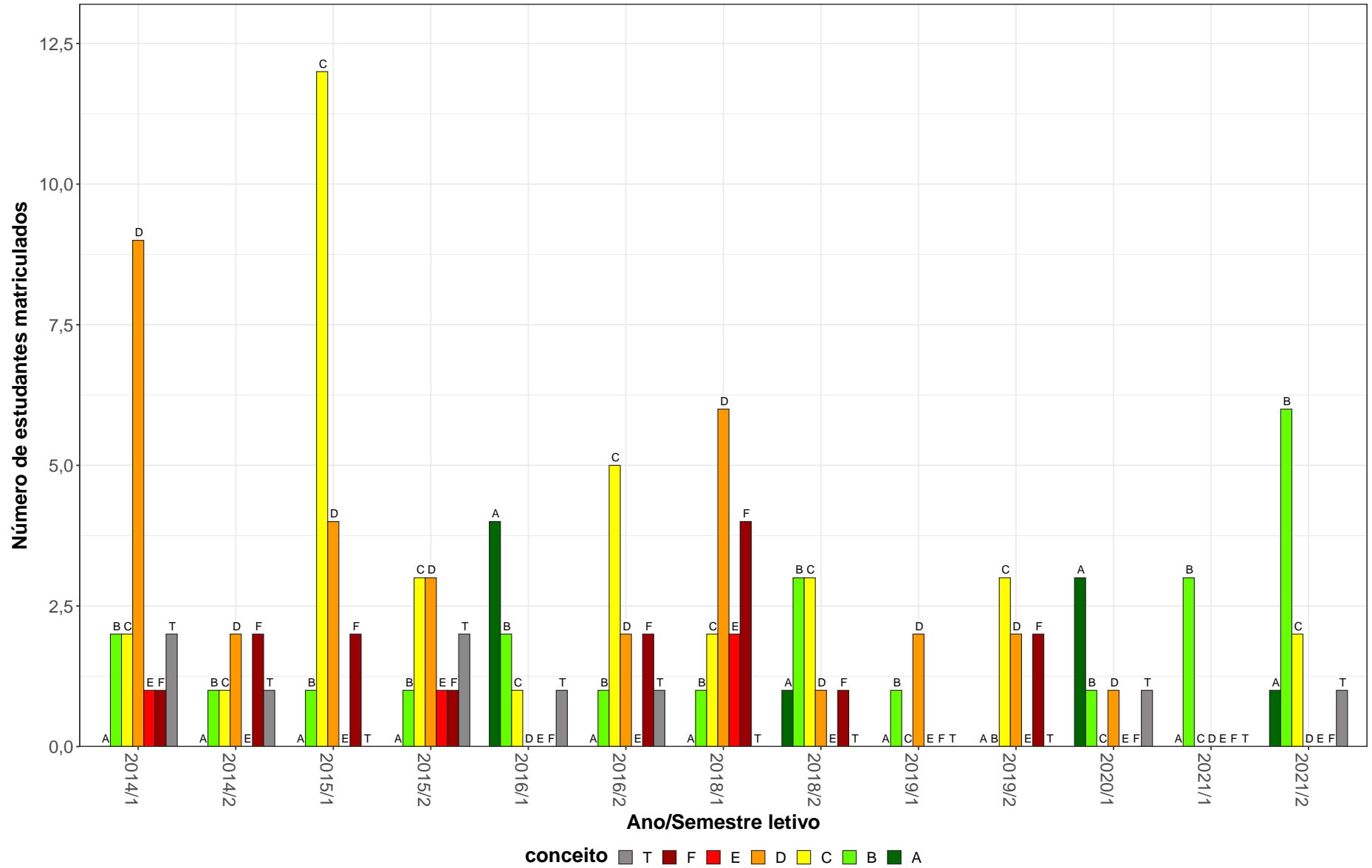


Figura 19: Conceitos obtidos pelos estudantes e número de trancamentos na atividade acadêmica curricular MVP008-Reaproveitamento e Reuso de Aguas no período de 2014 a 2021 na Escola de Veterinária.

Tabela 21: Avaliação da atividade MVP011-Doenças Bacterianas no período de 2014 e 2021.

Situação	2014		2015		2016		2017		2018		2019		2020		2021		Total	
	Freq.	%	Freq.	%	Freq.	%	Freq.	%	Freq.	%	Freq.	%	Freq.	%	Freq.	%	Freq.	%
Medicina Veterinária (Bacharelado)																		
Aprovado	0	-	43	91,5%	131	97%	101	91,8%	84	94,4%	105	99,1%	111	96,5%	111	97,4%	686	95,8%
Reprovado (I)	0	-	0	0%	0	0%	0	0%	0	0%	0	0%	0	0%	0	0%	0	0%
Reprovado (R)	0	-	3	6,4%	4	3%	4	3,6%	3	3,4%	1	0,9%	2	1,7%	2	1,8%	19	2,7%
Trancamento	0	-	1	2,1%	0	0%	5	4,5%	2	2,2%	0	0%	2	1,7%	1	0,9%	11	1,5%
Total	0	-	47	100%	135	100%	110	100%	89	100%	106	100%	115	100%	114	100%	716	100%
TOTAL																		
Aprovado	0	-	43	91,5%	131	97%	101	91,8%	84	94,4%	105	99,1%	111	96,5%	111	97,4%	686	95,8%
Reprovado (I)	0	-	0	0%	0	0%	0	0%	0	0%	0	0%	0	0%	0	0%	0	0%
Reprovado (R)	0	-	3	6,4%	4	3%	4	3,6%	3	3,4%	1	0,9%	2	1,7%	2	1,8%	19	2,7%
Trancamento	0	-	1	2,1%	0	0%	5	4,5%	2	2,2%	0	0%	2	1,7%	1	0,9%	11	1,5%
Total	0	-	47	100%	135	100%	110	100%	89	100%	106	100%	115	100%	114	100%	716	100%

* Foram destacadas na cor cinza as células em que o percentual de aprovados é menor do que o percentual total de aprovados da atividade acadêmica curricular, considerando todo o período avaliado.

MVP011-Doenças Bacterianas

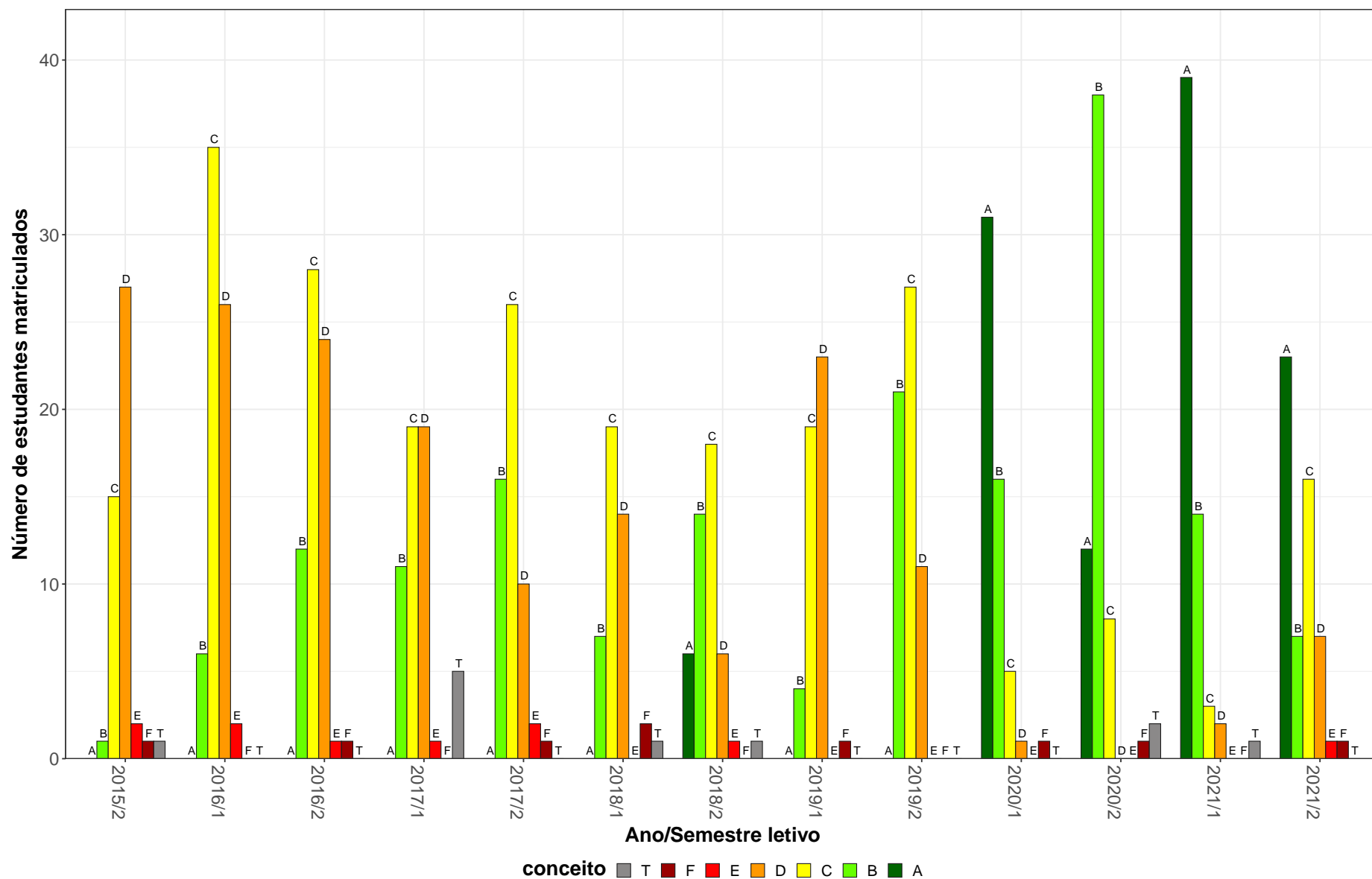


Figura 20: Conceitos obtidos pelos estudantes e número de trancamentos na atividade acadêmica curricular MVP011-Doenças Bacterianas no período de 2014 a 2021 na Escola de Veterinária.

Tabela 22: Avaliação da atividade MVP012-Doenças Virais no período de 2014 e 2021.

Situação	2014		2015		2016		2017		2018		2019		2020		2021		Total	
	Freq.	%	Freq.	%	Freq.	%	Freq.	%	Freq.	%	Freq.	%	Freq.	%	Freq.	%	Freq.	%
Medicina Veterinária (Bacharelado)																		
Aprovado	0	-	43	91,5%	133	97,8%	103	95,4%	77	95,1%	101	94,4%	113	95,8%	113	95,8%	683	95,5%
Reprovado (I)	0	-	1	2,1%	0	0%	0	0%	1	1,2%	0	0%	0	0%	0	0%	2	0,3%
Reprovado (R)	0	-	1	2,1%	2	1,5%	0	0%	0	0%	4	3,7%	2	1,7%	3	2,5%	12	1,7%
Trancamento	0	-	2	4,3%	1	0,7%	5	4,6%	3	3,7%	2	1,9%	3	2,5%	2	1,7%	18	2,5%
Total	0	-	47	100%	136	100%	108	100%	81	100%	107	100%	118	100%	118	100%	715	100%
TOTAL																		
Aprovado	0	-	43	91,5%	133	97,8%	103	95,4%	77	95,1%	101	94,4%	113	95,8%	113	95,8%	683	95,5%
Reprovado (I)	0	-	1	2,1%	0	0%	0	0%	1	1,2%	0	0%	0	0%	0	0%	2	0,3%
Reprovado (R)	0	-	1	2,1%	2	1,5%	0	0%	0	0%	4	3,7%	2	1,7%	3	2,5%	12	1,7%
Trancamento	0	-	2	4,3%	1	0,7%	5	4,6%	3	3,7%	2	1,9%	3	2,5%	2	1,7%	18	2,5%
Total	0	-	47	100%	136	100%	108	100%	81	100%	107	100%	118	100%	118	100%	715	100%

* Foram destacadas na cor cinza as células em que o percentual de aprovados é menor do que o percentual total de aprovados da atividade acadêmica curricular, considerando todo o período avaliado.

MVP012-Doenças Virais

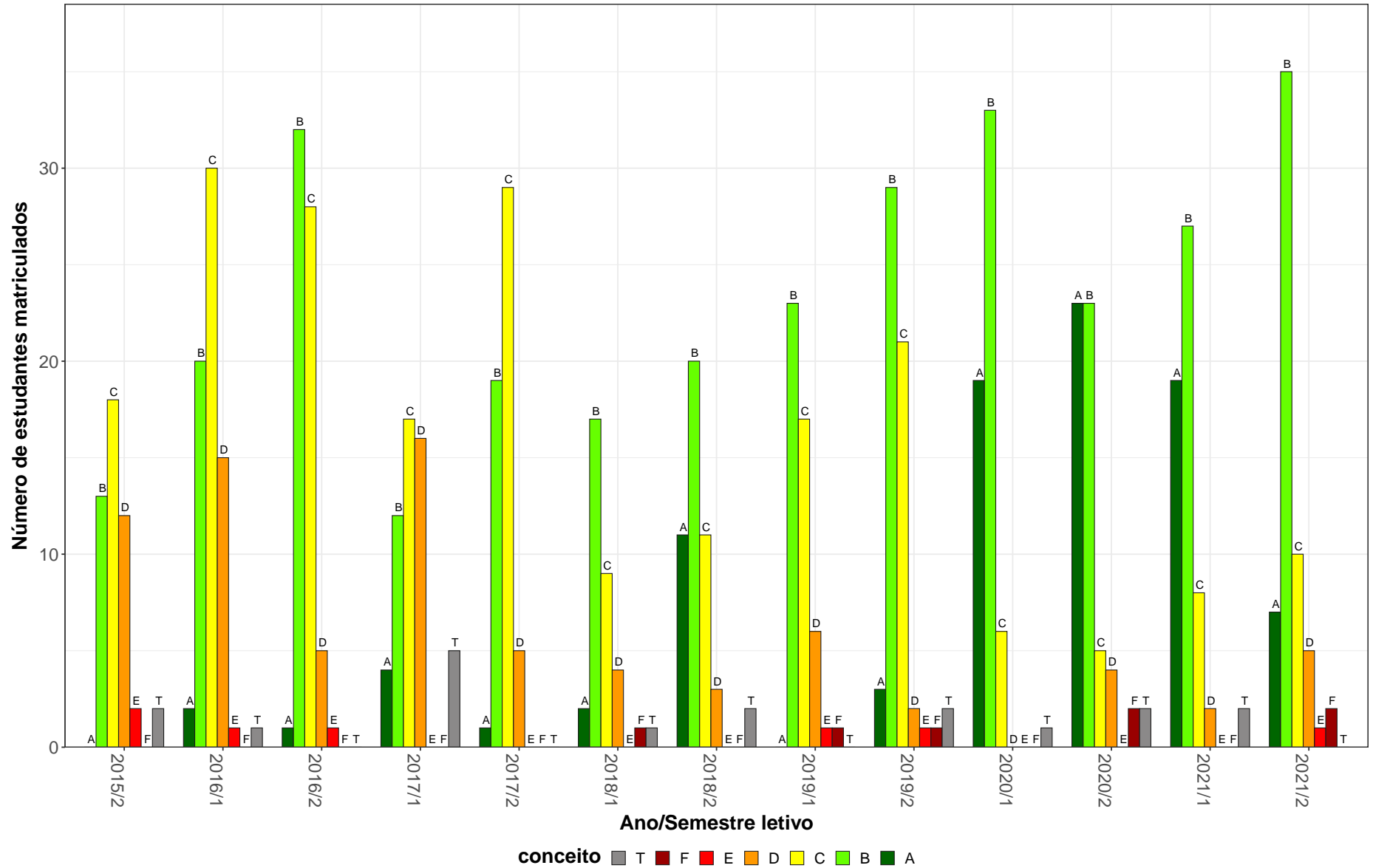


Figura 21: Conceitos obtidos pelos estudantes e número de trancamentos na atividade acadêmica curricular MVP012-Doenças Virais no período de 2014 a 2021 na Escola de Veterinária.

Tabela 23: Avaliação da atividade MVP021-Micologia Veterinária no período de 2014 e 2021.

Situação	2014		2015		2016		2017		2018		2019		2020		2021		Total	
	Freq.	%	Freq.	%	Freq.	%	Freq.	%	Freq.	%	Freq.	%	Freq.	%	Freq.	%	Freq.	%
Medicina Veterinária (Bacharelado)																		
Aprovado	1	100%	30	85,7%	24	85,7%	20	90,9%	24	92,3%	29	85,3%	54	96,4%	91	96,8%	273	92,2%
Reprovado (I)	0	0%	5	14,3%	0	0%	1	4,5%	0	0%	0	0%	0	0%	0	0%	6	2%
Reprovado (R)	0	0%	0	0%	1	3,6%	0	0%	2	7,7%	0	0%	0	0%	0	0%	3	1%
Trancamento	0	0%	0	0%	3	10,7%	1	4,5%	0	0%	5	14,7%	2	3,6%	3	3,2%	14	4,7%
Total	1	100%	35	100%	28	100%	22	100%	26	100%	34	100%	56	100%	94	100%	296	100%
TOTAL																		
Aprovado	1	100%	30	85,7%	24	85,7%	20	90,9%	24	92,3%	29	85,3%	55	96,5%	91	96,8%	274	92,3%
Reprovado (I)	0	0%	5	14,3%	0	0%	1	4,5%	0	0%	0	0%	0	0%	0	0%	6	2%
Reprovado (R)	0	0%	0	0%	1	3,6%	0	0%	2	7,7%	0	0%	0	0%	0	0%	3	1%
Trancamento	0	0%	0	0%	3	10,7%	1	4,5%	0	0%	5	14,7%	2	3,5%	3	3,2%	14	4,7%
Total	1	100%	35	100%	28	100%	22	100%	26	100%	34	100%	57	100%	94	100%	297	100%

* Foram destacadas na cor cinza as células em que o percentual de aprovados é menor do que o percentual total de aprovados da atividade acadêmica curricular, considerando todo o período avaliado.

MVP021–Micologia Veterinaria

51

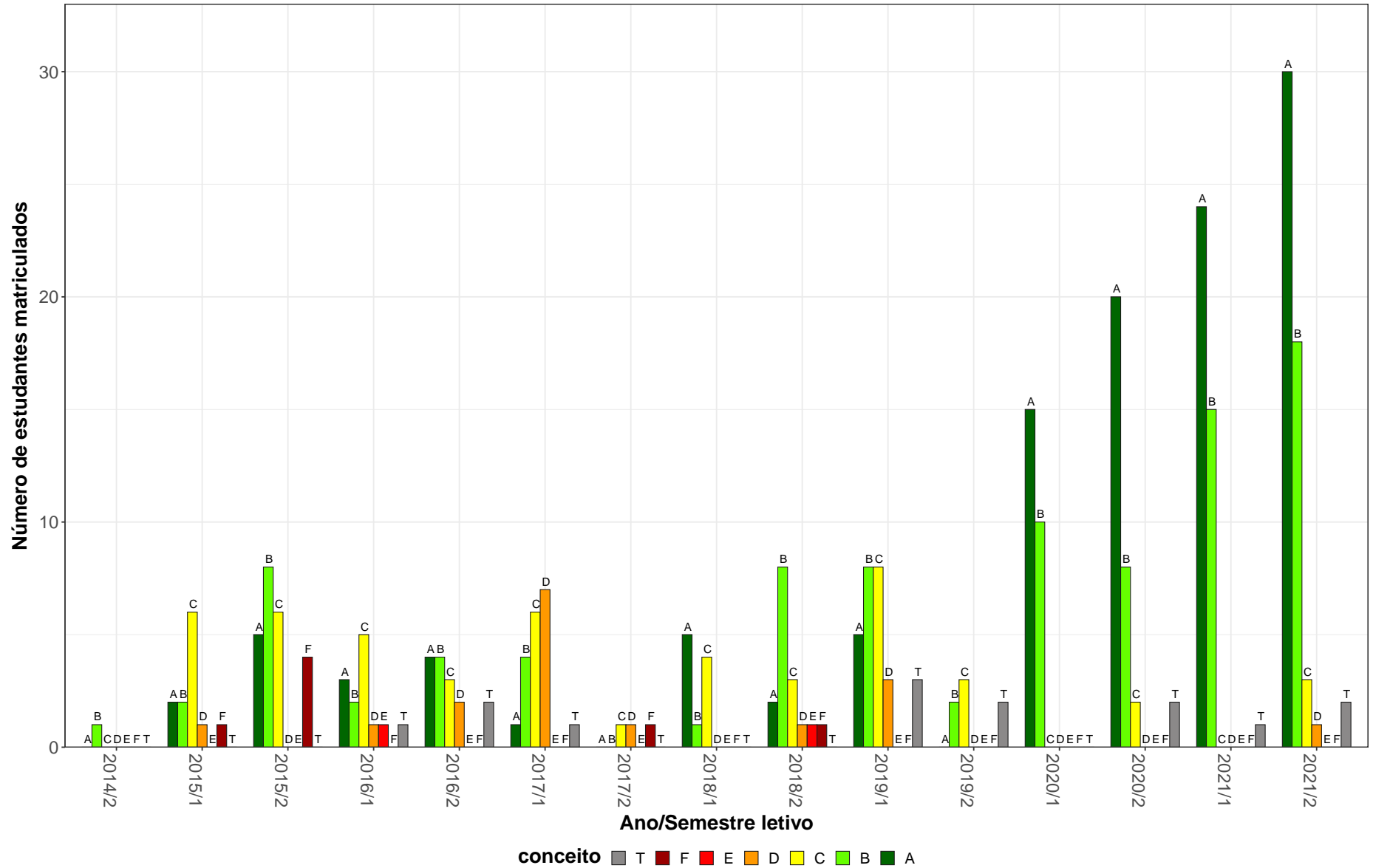


Figura 22: Conceitos obtidos pelos estudantes e número de trancamentos na atividade acadêmica curricular MVP021-Micologia Veterinaria no período de 2014 a 2021 na Escola de Veterinária.

Tabela 24: Avaliação da atividade MVP118-Estatística Experimental no período de 2014 e 2021.

Situação	2014		2015		2016		2017		2018		2019		2020		2021		Total	
	Freq.	%	Freq.	%	Freq.	%	Freq.	%	Freq.	%	Freq.	%	Freq.	%	Freq.	%	Freq.	%
Aquacultura (Bacharelado)																		
Aprovado	0	-	0	-	0	-	9	47,4%	19	82,6%	10	83,3%	26	92,9%	17	73,9%	81	77,1%
Reprovado (I)	0	-	0	-	0	-	0	0%	3	13%	2	16,7%	0	0%	0	0%	5	4,8%
Reprovado (R)	0	-	0	-	0	-	8	42,1%	0	0%	0	0%	2	7,1%	3	13%	13	12,4%
Trancamento	0	-	0	-	0	-	2	10,5%	1	4,3%	0	0%	0	0%	3	13%	6	5,7%
Total	0	-	0	-	0	-	19	100%	23	100%	12	100%	28	100%	23	100%	105	100%
TOTAL																		
Aprovado	0	-	0	-	0	-	10	47,6%	21	80,8%	10	71,4%	26	92,9%	17	73,9%	84	75%
Reprovado (I)	0	-	0	-	0	-	0	0%	3	11,5%	4	28,6%	0	0%	0	0%	7	6,2%
Reprovado (R)	0	-	0	-	0	-	9	42,9%	1	3,8%	0	0%	2	7,1%	3	13%	15	13,4%
Trancamento	0	-	0	-	0	-	2	9,5%	1	3,8%	0	0%	0	0%	3	13%	6	5,4%
Total	0	-	0	-	0	-	21	100%	26	100%	14	100%	28	100%	23	100%	112	100%

* Foram destacadas na cor cinza as células em que o percentual de aprovados é menor do que o percentual total de aprovados da atividade acadêmica curricular, considerando todo o período avaliado.

MVP118–Estatística Experimental

53

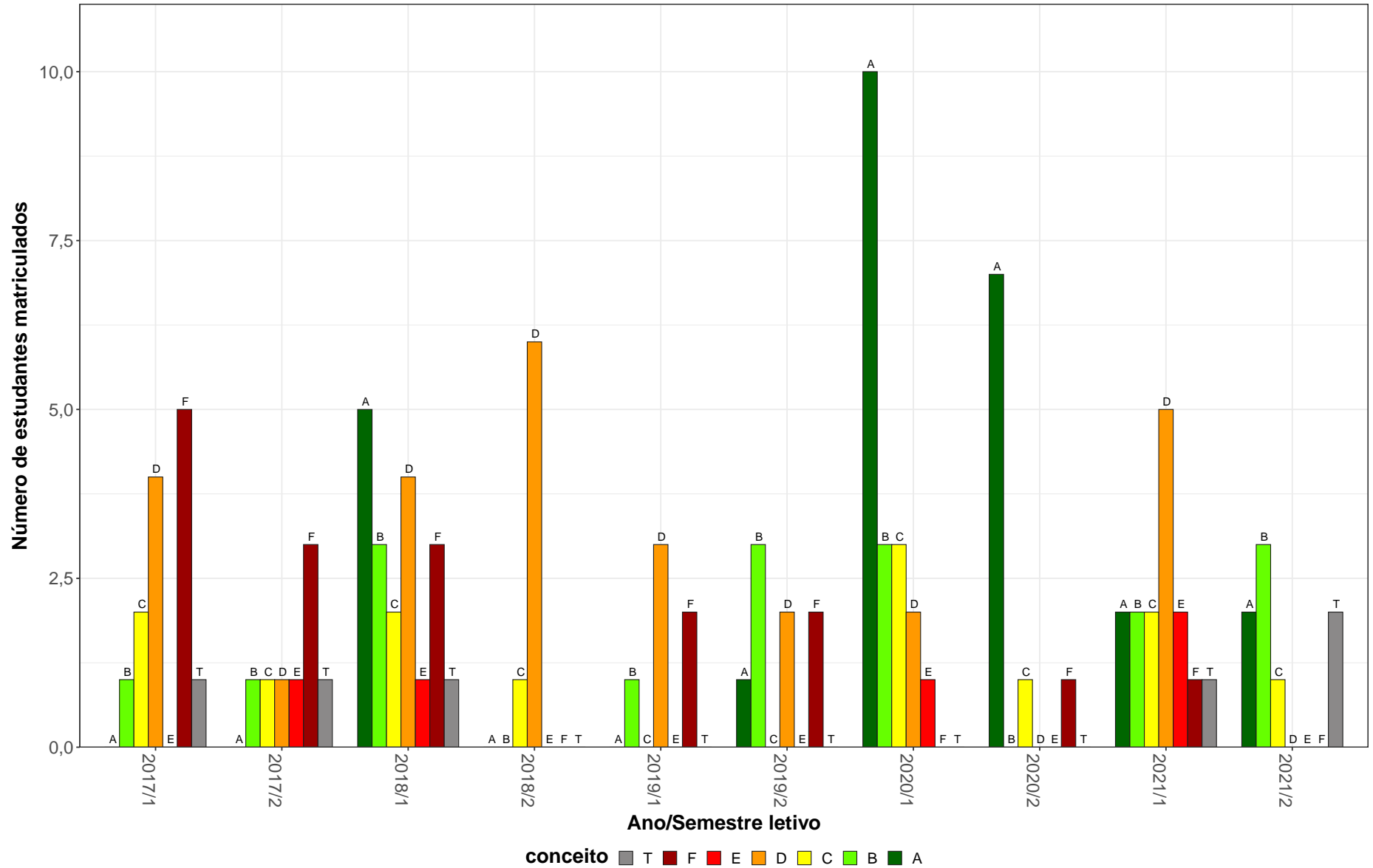


Figura 23: Conceitos obtidos pelos estudantes e número de trancamentos na atividade acadêmica curricular MVP118-Estatística Experimental no período de 2014 a 2021 na Escola de Veterinária.

Tabela 25: Avaliação da atividade MVP601-Epidemiologia no período de 2014 e 2021.

Situação	2014		2015		2016		2017		2018		2019		2020		2021		Total	
	Freq.	%	Freq.	%	Freq.	%	Freq.	%	Freq.	%	Freq.	%	Freq.	%	Freq.	%	Freq.	%
Medicina Veterinária (Bacharelado)																		
Aprovado	78	95,1%	109	99,1%	115	98,3%	84	92,3%	89	93,7%	114	100%	112	99,1%	115	94,3%	816	96,7%
Reprovado (I)	0	0%	0	0%	0	0%	0	0%	0	0%	0	0%	0	0%	0	0%	0	0%
Reprovado (R)	1	1,2%	1	0,9%	1	0,9%	4	4,4%	6	6,3%	0	0%	1	0,9%	2	1,6%	16	1,9%
Trancamento	3	3,7%	0	0%	1	0,9%	3	3,3%	0	0%	0	0%	0	0%	5	4,1%	12	1,4%
Total	82	100%	110	100%	117	100%	91	100%	95	100%	114	100%	113	100%	122	100%	844	100%
TOTAL																		
Aprovado	79	95,2%	109	99,1%	115	98,3%	84	92,3%	89	93,7%	114	100%	112	99,1%	115	94,3%	817	96,7%
Reprovado (I)	0	0%	0	0%	0	0%	0	0%	0	0%	0	0%	0	0%	0	0%	0	0%
Reprovado (R)	1	1,2%	1	0,9%	1	0,9%	4	4,4%	6	6,3%	0	0%	1	0,9%	2	1,6%	16	1,9%
Trancamento	3	3,6%	0	0%	1	0,9%	3	3,3%	0	0%	0	0%	0	0%	5	4,1%	12	1,4%
Total	83	100%	110	100%	117	100%	91	100%	95	100%	114	100%	113	100%	122	100%	845	100%

* Foram destacadas na cor cinza as células em que o percentual de aprovados é menor do que o percentual total de aprovados da atividade acadêmica curricular, considerando todo o período avaliado.

MVP601–Epidemiologia

55

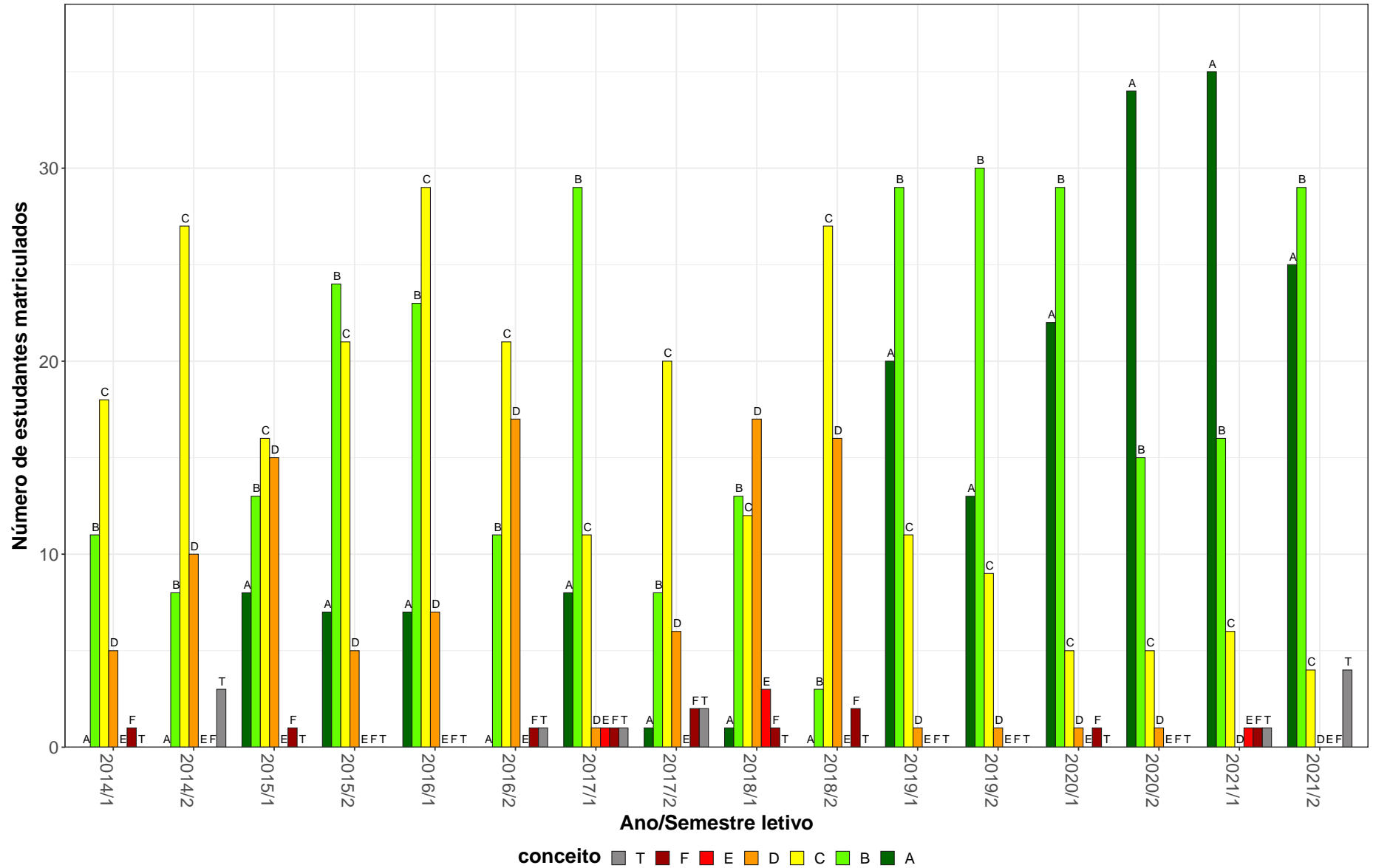


Figura 24: Conceitos obtidos pelos estudantes e número de trancamentos na atividade acadêmica curricular MVP601-Epidemiologia no período de 2014 a 2021 na Escola de Veterinária.

Tabela 26: Avaliação da atividade MVP605-Saneamento no período de 2014 e 2021.

Situação	2014		2015		2016		2017		2018		2019		2020		2021		Total	
	Freq.	%	Freq.	%	Freq.	%	Freq.	%	Freq.	%	Freq.	%	Freq.	%	Freq.	%	Freq.	%
Medicina Veterinária (Bacharelado)																		
Aprovado	89	98,9%	188	96,9%	134	95%	88	88,9%	108	98,2%	110	99,1%	109	98,2%	115	95,8%	941	96,4%
Reprovado (I)	0	0%	0	0%	0	0%	0	0%	0	0%	0	0%	0	0%	0	0%	0	0%
Reprovado (R)	1	1,1%	3	1,5%	4	2,8%	6	6,1%	1	0,9%	0	0%	1	0,9%	1	0,8%	17	1,7%
Trancamento	0	0%	3	1,5%	3	2,1%	5	5,1%	1	0,9%	1	0,9%	1	0,9%	4	3,3%	18	1,8%
Total	90	100%	194	100%	141	100%	99	100%	110	100%	111	100%	111	100%	120	100%	976	100%
TOTAL																		
Aprovado	90	98,9%	188	96,9%	134	95%	88	88,9%	110	98,2%	115	99,1%	109	98,2%	115	95,8%	949	96,4%
Reprovado (I)	0	0%	0	0%	0	0%	0	0%	0	0%	0	0%	0	0%	0	0%	0	0%
Reprovado (R)	1	1,1%	3	1,5%	4	2,8%	6	6,1%	1	0,9%	0	0%	1	0,9%	1	0,8%	17	1,7%
Trancamento	0	0%	3	1,5%	3	2,1%	5	5,1%	1	0,9%	1	0,9%	1	0,9%	4	3,3%	18	1,8%
Total	91	100%	194	100%	141	100%	99	100%	112	100%	116	100%	111	100%	120	100%	984	100%

* Foram destacadas na cor cinza as células em que o percentual de aprovados é menor do que o percentual total de aprovados da atividade acadêmica curricular, considerando todo o período avaliado.

MVP605-Saneamento

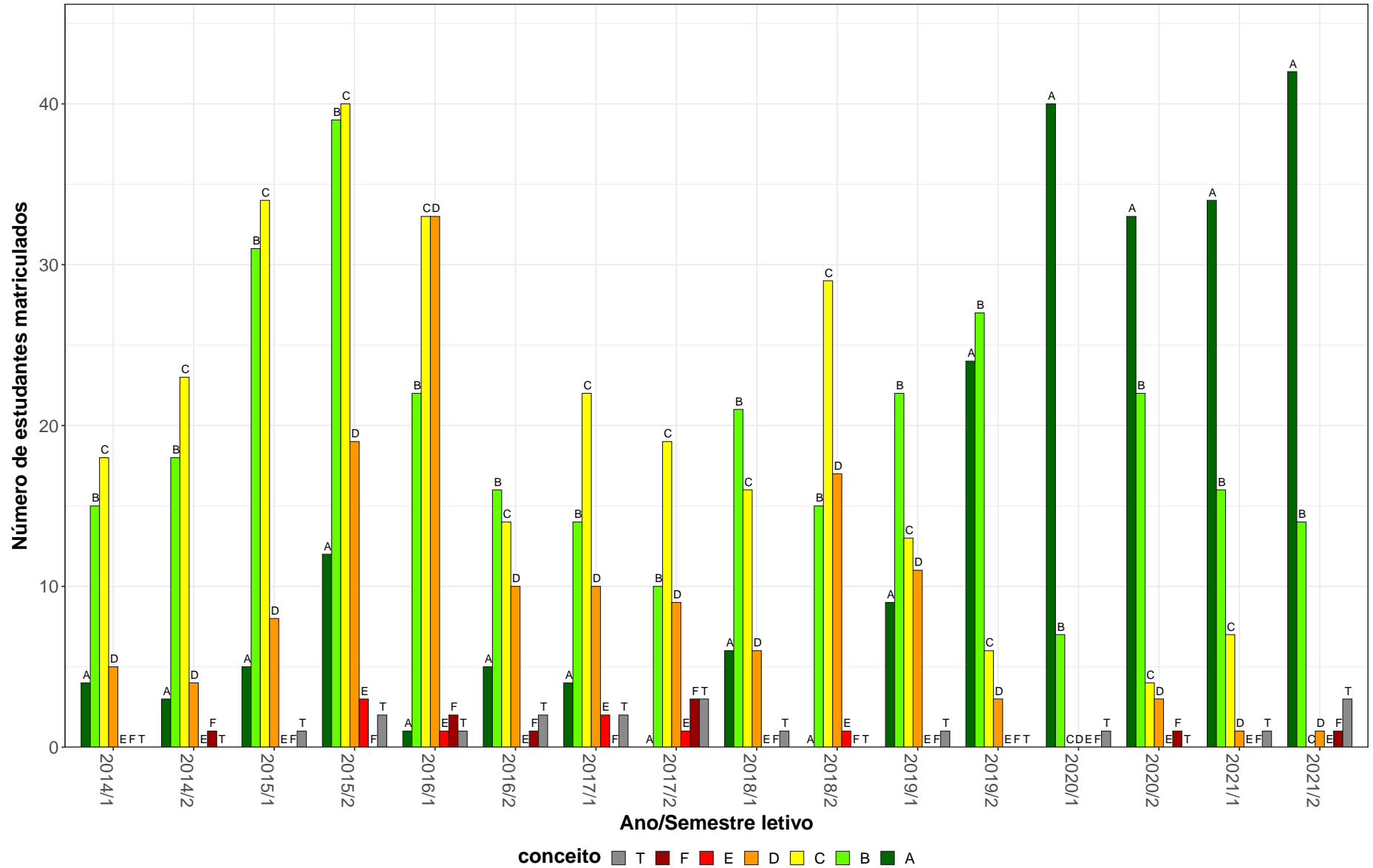


Figura 25: Conceitos obtidos pelos estudantes e número de trancamentos na atividade acadêmica curricular MVP605-Saneamento no período de 2014 a 2021 na Escola de Veterinária.

2.3 Atividades acadêmicas curriculares ofertadas pelo Departamento TEI

Tabela 27: Avaliação da atividade TEI007-Tecnologia e Inspeção de Leite e Produtos Derivados I no período de 2014 e 2021.

Situação	2014		2015		2016		2017		2018		2019		2020		2021		Total	
	Freq.	%	Freq.	%	Freq.	%	Freq.	%	Freq.	%	Freq.	%	Freq.	%	Freq.	%	Freq.	%
Medicina Veterinária (Bacharelado)																		
Aprovado	0	-	0	-	110	94%	115	95%	94	94%	68	95,8%	121	97,6%	113	95%	621	95,2%
Reprovado (I)	0	-	0	-	0	0%	1	0,8%	0	0%	0	0%	0	0%	0	0%	1	0,2%
Reprovado (R)	0	-	0	-	4	3,4%	1	0,8%	2	2%	1	1,4%	3	2,4%	2	1,7%	13	2%
Trancamento	0	-	0	-	3	2,6%	4	3,3%	4	4%	2	2,8%	0	0%	4	3,4%	17	2,6%
Total	0	-	0	-	117	100%	121	100%	100	100%	71	100%	124	100%	119	100%	652	100%
TOTAL																		
Aprovado	0	-	0	-	110	94%	115	95%	94	94%	68	95,8%	121	97,6%	113	95%	621	95,2%
Reprovado (I)	0	-	0	-	0	0%	1	0,8%	0	0%	0	0%	0	0%	0	0%	1	0,2%
Reprovado (R)	0	-	0	-	4	3,4%	1	0,8%	2	2%	1	1,4%	3	2,4%	2	1,7%	13	2%
Trancamento	0	-	0	-	3	2,6%	4	3,3%	4	4%	2	2,8%	0	0%	4	3,4%	17	2,6%
Total	0	-	0	-	117	100%	121	100%	100	100%	71	100%	124	100%	119	100%	652	100%

* Foram destacadas na cor cinza as células em que o percentual de aprovados é menor do que o percentual total de aprovados da atividade acadêmica curricular, considerando todo o período avaliado.

TEI007–Tecnologia e Inspeção de Leite e Produtos Derivados I

59

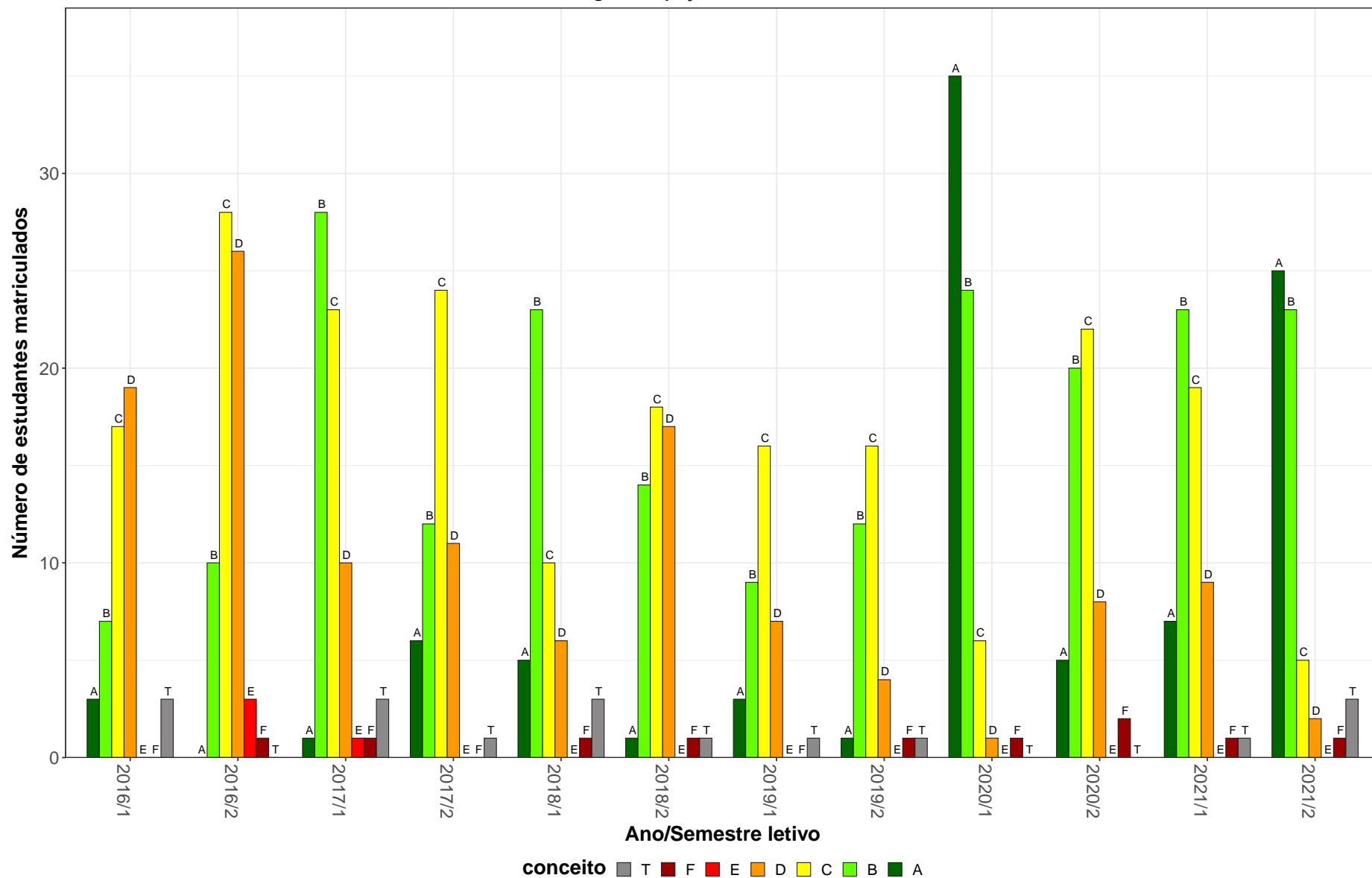


Figura 26: Conceitos obtidos pelos estudantes e número de trancamentos na atividade acadêmica curricular TEI007-Tecnologia e Inspeção de Leite e Produtos Derivados I no período de 2014 a 2021 na Escola de Veterinária.

Tabela 28: Avaliação da atividade TEI011-Tecnologia de Carnes e Produtos Derivados no período de 2014 e 2021.

Situação	2014		2015		2016		2017		2018		2019		2020		2021		Total	
	Freq.	%	Freq.	%	Freq.	%	Freq.	%	Freq.	%	Freq.	%	Freq.	%	Freq.	%	Freq.	%
Medicina Veterinária (Bacharelado)																		
Aprovado	0	-	0	-	20	100%	125	94,7%	97	93,3%	82	92,1%	118	100%	108	95,6%	550	95,5%
Reprovado (I)	0	-	0	-	0	0%	3	2,3%	0	0%	2	2,2%	0	0%	0	0%	5	0,9%
Reprovado (R)	0	-	0	-	0	0%	4	3%	4	3,8%	3	3,4%	0	0%	1	0,9%	12	2,1%
Trancamento	0	-	0	-	0	0%	0	0%	3	2,9%	2	2,2%	0	0%	4	3,5%	9	1,6%
Total	0	-	0	-	20	100%	132	100%	104	100%	89	100%	118	100%	113	100%	576	100%
TOTAL																		
Aprovado	0	-	0	-	20	100%	125	94,7%	97	93,3%	82	92,1%	118	100%	108	95,6%	550	95,5%
Reprovado (I)	0	-	0	-	0	0%	3	2,3%	0	0%	2	2,2%	0	0%	0	0%	5	0,9%
Reprovado (R)	0	-	0	-	0	0%	4	3%	4	3,8%	3	3,4%	0	0%	1	0,9%	12	2,1%
Trancamento	0	-	0	-	0	0%	0	0%	3	2,9%	2	2,2%	0	0%	4	3,5%	9	1,6%
Total	0	-	0	-	20	100%	132	100%	104	100%	89	100%	118	100%	113	100%	576	100%

* Foram destacadas na cor cinza as células em que o percentual de aprovados é menor do que o percentual total de aprovados da atividade acadêmica curricular, considerando todo o período avaliado.

TEI011–Tecnologia de Carnes e Produtos Derivados

61

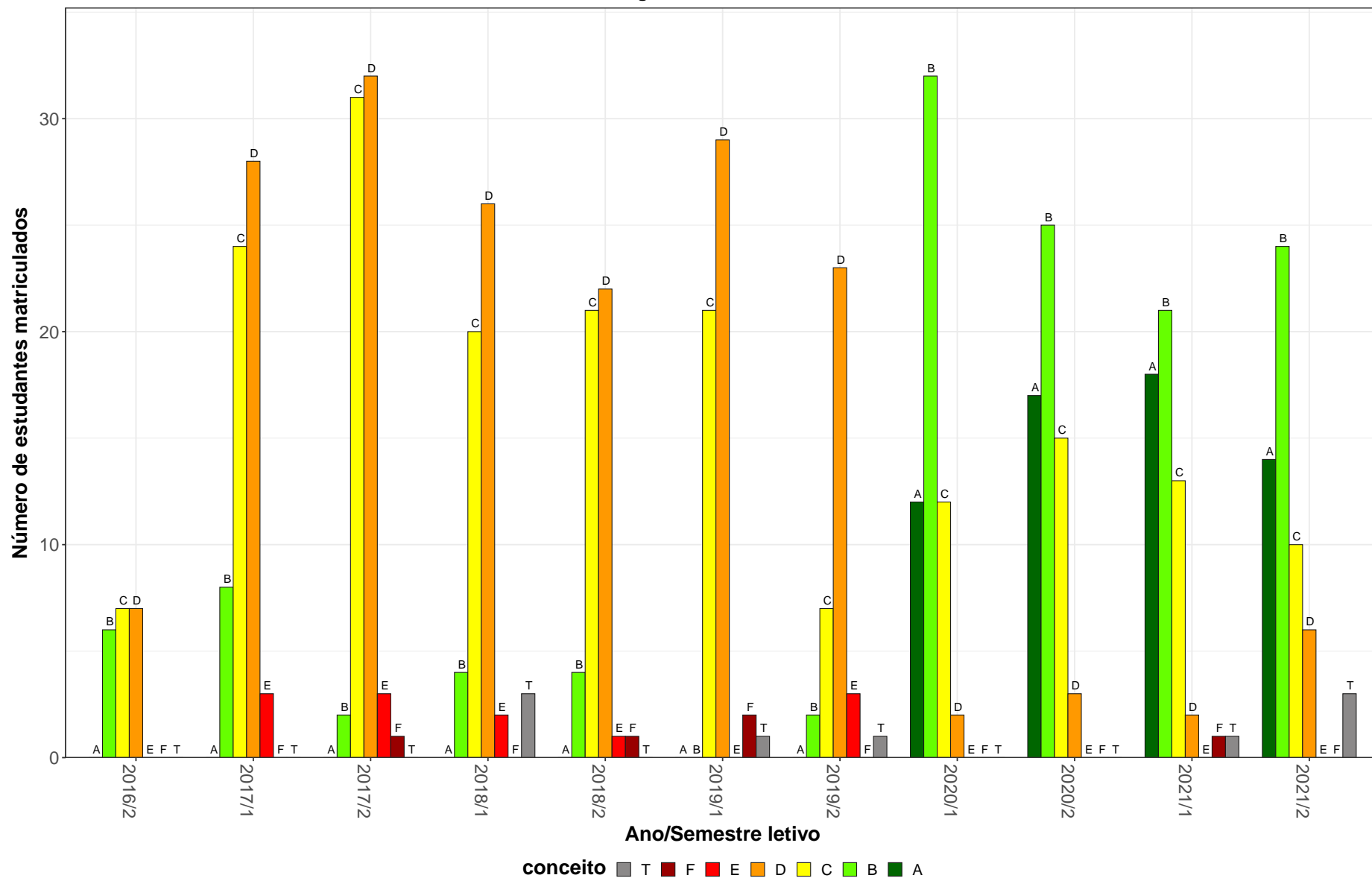


Figura 27: Conceitos obtidos pelos estudantes e número de trancamentos na atividade acadêmica curricular TEI011-Tecnologia de Carnes e Produtos Derivados no período de 2014 a 2021 na Escola de Veterinária.

2.4 Atividades acadêmicas curriculares ofertadas pelo Departamento VET

Tabela 29: Avaliação da atividade VET011-Trabalho de Conclusão de Curso no período de 2014 e 2021.

Situação	2014		2015		2016		2017		2018		2019		2020		2021		Total	
	Freq.	%	Freq.	%	Freq.	%	Freq.	%	Freq.	%	Freq.	%	Freq.	%	Freq.	%	Freq.	%
Aquacultura (Bacharelado)																		
Aprovado	12	80%	18	90%	15	78,9%	21	75%	19	70,4%	11	61,1%	7	46,7%	7	58,3%	110	71,4%
Reprovado (I)	0	0%	0	0%	0	0%	0	0%	0	0%	0	0%	0	0%	0	0%	0	0%
Reprovado (R)	3	20%	2	10%	3	15,8%	5	17,9%	4	14,8%	5	27,8%	4	26,7%	2	16,7%	28	18,2%
Trancamento	0	0%	0	0%	1	5,3%	2	7,1%	4	14,8%	2	11,1%	4	26,7%	3	25%	16	10,4%
Total	15	100%	20	100%	19	100%	28	100%	27	100%	18	100%	15	100%	12	100%	154	100%
TOTAL																		
Aprovado	12	80%	18	90%	15	78,9%	21	75%	19	70,4%	11	61,1%	7	46,7%	7	58,3%	110	71,4%
Reprovado (I)	0	0%	0	0%	0	0%	0	0%	0	0%	0	0%	0	0%	0	0%	0	0%
Reprovado (R)	3	20%	2	10%	3	15,8%	5	17,9%	4	14,8%	5	27,8%	4	26,7%	2	16,7%	28	18,2%
Trancamento	0	0%	0	0%	1	5,3%	2	7,1%	4	14,8%	2	11,1%	4	26,7%	3	25%	16	10,4%
Total	15	100%	20	100%	19	100%	28	100%	27	100%	18	100%	15	100%	12	100%	154	100%

* Foram destacadas na cor cinza as células em que o percentual de aprovados é menor do que o percentual total de aprovados da atividade acadêmica curricular, considerando todo o período avaliado.

VET011–Trabalho de Conclusão de Curso

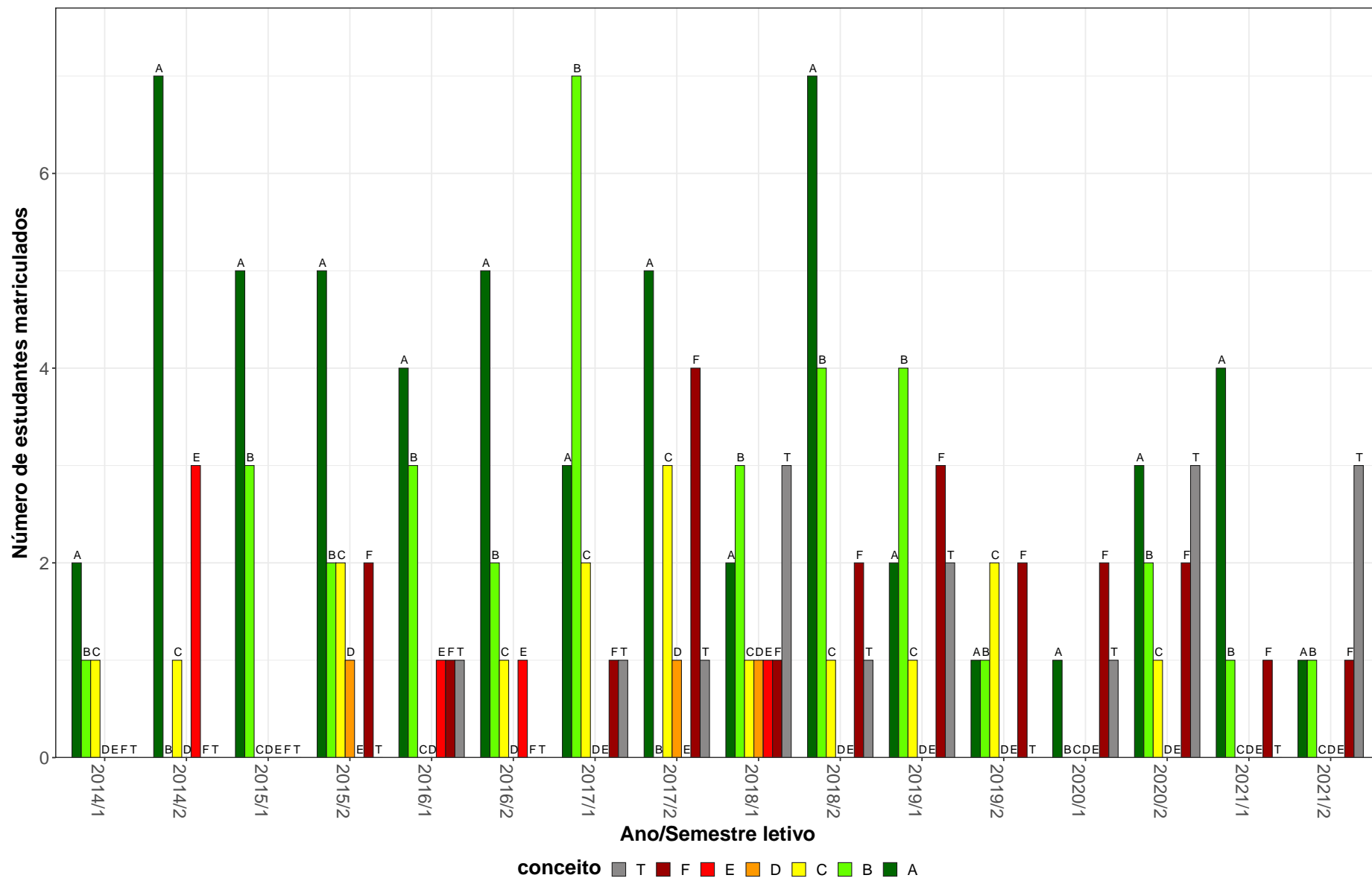


Figura 28: Conceitos obtidos pelos estudantes e número de trancamentos na atividade acadêmica curricular VET011-Trabalho de Conclusão de Curso no período de 2014 a 2021 na Escola de Veterinária.

Tabela 30: Avaliação da atividade VET025-Iniciação A Educação Continuada no período de 2014 e 2021.

Situação	2014		2015		2016		2017		2018		2019		2020		2021		Total	
	Freq.	%	Freq.	%	Freq.	%	Freq.	%	Freq.	%	Freq.	%	Freq.	%	Freq.	%	Freq.	%
Aquacultura (Bacharelado)																		
Aprovado	17	81%	23	67,6%	19	86,4%	18	90%	13	76,5%	36	97,3%	27	65,9%	16	59,3%	169	77,2%
Reprovado (I)	1	4,8%	0	0%	1	4,5%	1	5%	0	0%	1	2,7%	0	0%	0	0%	4	1,8%
Reprovado (R)	2	9,5%	7	20,6%	1	4,5%	0	0%	3	17,6%	0	0%	7	17,1%	4	14,8%	24	11%
Trancamento	1	4,8%	4	11,8%	1	4,5%	1	5%	1	5,9%	0	0%	7	17,1%	7	25,9%	22	10%
Total	21	100%	34	100%	22	100%	20	100%	17	100%	37	100%	41	100%	27	100%	219	100%
TOTAL																		
Aprovado	17	81%	23	67,6%	19	86,4%	18	90%	13	76,5%	36	97,3%	27	65,9%	16	59,3%	169	77,2%
Reprovado (I)	1	4,8%	0	0%	1	4,5%	1	5%	0	0%	1	2,7%	0	0%	0	0%	4	1,8%
Reprovado (R)	2	9,5%	7	20,6%	1	4,5%	0	0%	3	17,6%	0	0%	7	17,1%	4	14,8%	24	11%
Trancamento	1	4,8%	4	11,8%	1	4,5%	1	5%	1	5,9%	0	0%	7	17,1%	7	25,9%	22	10%
Total	21	100%	34	100%	22	100%	20	100%	17	100%	37	100%	41	100%	27	100%	219	100%

* Foram destacadas na cor cinza as células em que o percentual de aprovados é menor do que o percentual total de aprovados da atividade acadêmica curricular, considerando todo o período avaliado.

VET025–Iniciação A Educação Continuada

65

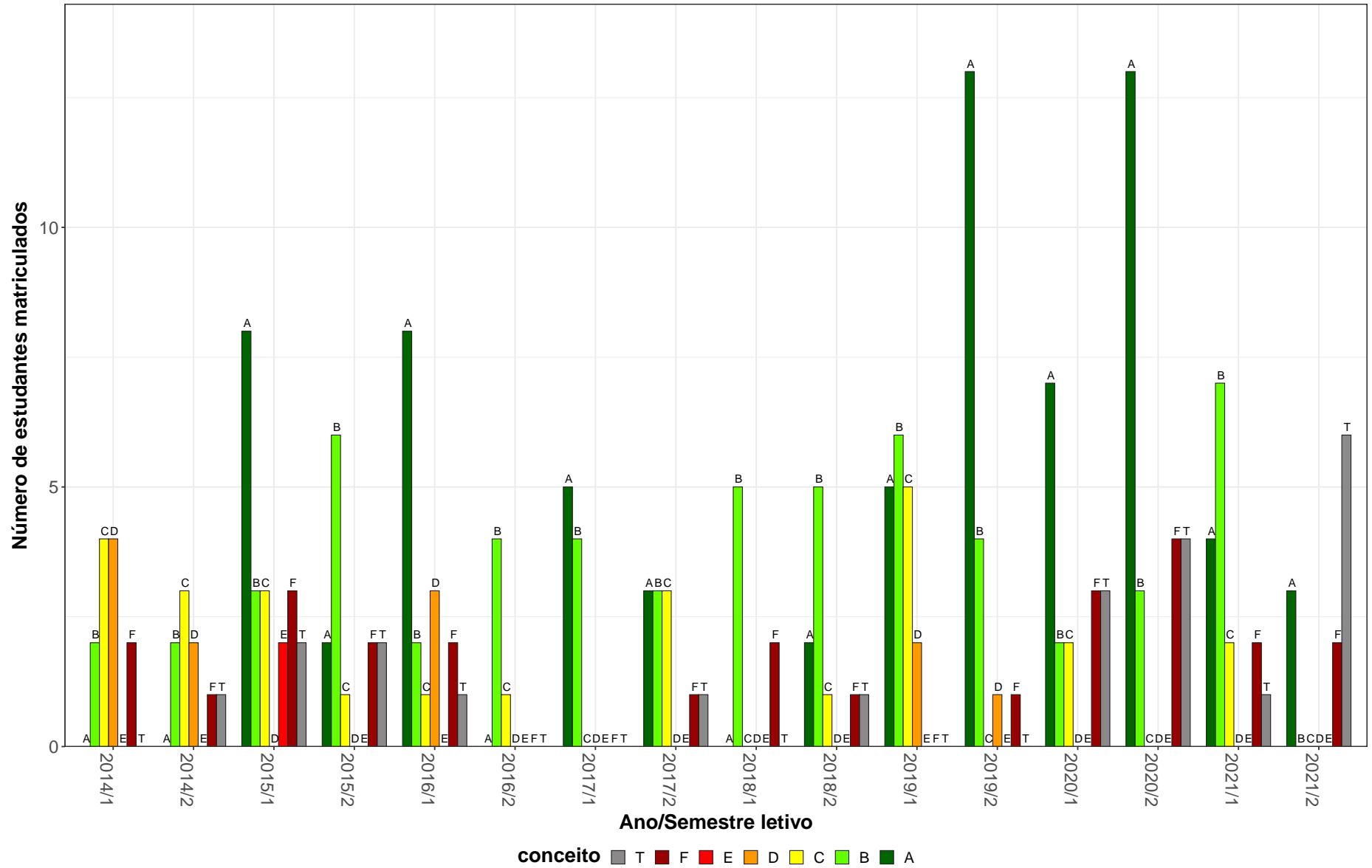


Figura 29: Conceitos obtidos pelos estudantes e número de trancamentos na atividade acadêmica curricular VET025-Iniciação A Educação Continuada no período de 2014 a 2021 na Escola de Veterinária.

Tabela 31: Avaliação da atividade VET026-Profissão do Médico Veterinário no período de 2014 e 2021.

Situação	2014		2015		2016		2017		2018		2019		2020		2021		Total	
	Freq.	%	Freq.	%	Freq.	%	Freq.	%	Freq.	%	Freq.	%	Freq.	%	Freq.	%	Freq.	%
Medicina Veterinária (Bacharelado)																		
Aprovado	91	82,7%	104	88,9%	114	89,8%	112	88,9%	104	90,4%	126	95,5%	115	90,6%	120	90,9%	886	89,9%
Reprovado (I)	0	0%	8	6,8%	4	3,1%	3	2,4%	1	0,9%	1	0,8%	0	0%	0	0%	17	1,7%
Reprovado (R)	9	8,2%	1	0,9%	1	0,8%	0	0%	4	3,5%	2	1,5%	3	2,4%	7	5,3%	27	2,7%
Trancamento	10	9,1%	4	3,4%	8	6,3%	11	8,7%	6	5,2%	3	2,3%	9	7,1%	5	3,8%	56	5,7%
Total	110	100%	117	100%	127	100%	126	100%	115	100%	132	100%	127	100%	132	100%	986	100%
TOTAL																		
Aprovado	91	82,7%	104	88,9%	114	89,8%	116	89,2%	104	90,4%	126	95,5%	116	90,6%	121	91%	892	89,9%
Reprovado (I)	0	0%	8	6,8%	4	3,1%	3	2,3%	1	0,9%	1	0,8%	0	0%	0	0%	17	1,7%
Reprovado (R)	9	8,2%	1	0,9%	1	0,8%	0	0%	4	3,5%	2	1,5%	3	2,3%	7	5,3%	27	2,7%
Trancamento	10	9,1%	4	3,4%	8	6,3%	11	8,5%	6	5,2%	3	2,3%	9	7%	5	3,8%	56	5,6%
Total	110	100%	117	100%	127	100%	130	100%	115	100%	132	100%	128	100%	133	100%	992	100%

* Foram destacadas na cor cinza as células em que o percentual de aprovados é menor do que o percentual total de aprovados da atividade acadêmica curricular, considerando todo o período avaliado.

VET026–Profissiografia do Medico Veterinario

67

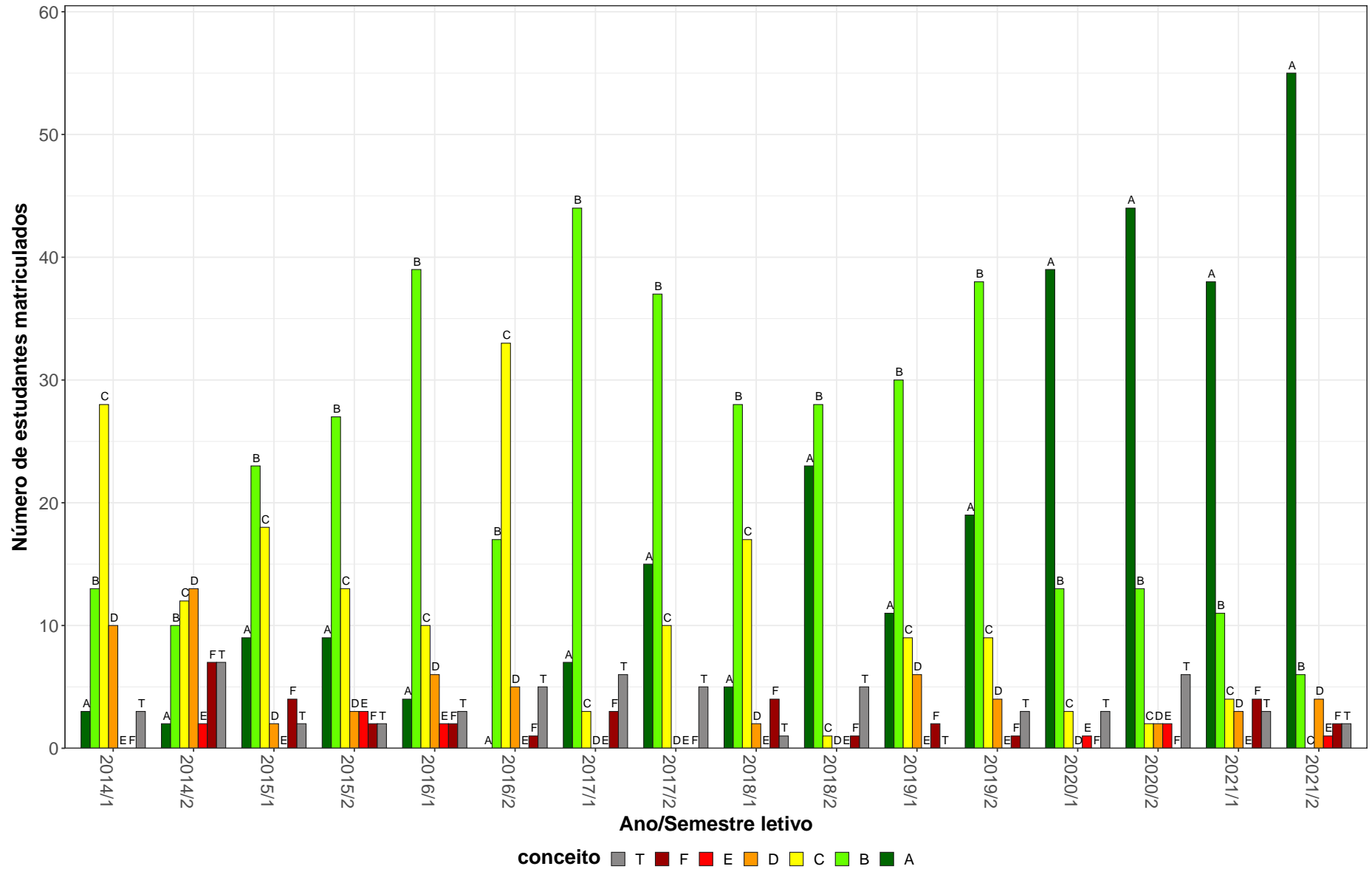


Figura 30: Conceitos obtidos pelos estudantes e número de trancamentos na atividade acadêmica curricular VET026-Profissiografia do Medico Veterinario no período de 2014 a 2021 na Escola de Veterinária.

Tabela 32: Avaliação da atividade VET027-Metodologia da Pesquisa Científica no período de 2014 e 2021.

Situação	2014		2015		2016		2017		2018		2019		2020		2021		Total	
	Freq.	%	Freq.	%	Freq.	%	Freq.	%	Freq.	%	Freq.	%	Freq.	%	Freq.	%	Freq.	%
Medicina Veterinária (Bacharelado)																		
Aprovado	95	85,6%	104	92,9%	100	88,5%	108	88,5%	106	91,4%	119	95,2%	119	93,7%	123	93,2%	874	91,2%
Reprovado (I)	0	0%	0	0%	2	1,8%	3	2,5%	3	2,6%	1	0,8%	0	0%	0	0%	9	0,9%
Reprovado (R)	7	6,3%	4	3,6%	4	3,5%	0	0%	1	0,9%	0	0%	1	0,8%	4	3%	21	2,2%
Trancamento	9	8,1%	4	3,6%	7	6,2%	11	9%	6	5,2%	5	4%	7	5,5%	5	3,8%	54	5,6%
Total	111	100%	112	100%	113	100%	122	100%	116	100%	125	100%	127	100%	132	100%	958	100%
TOTAL																		
Aprovado	95	85,6%	104	92,9%	100	88,5%	111	88,8%	106	91,4%	119	95,2%	120	93,8%	123	93,2%	878	91,3%
Reprovado (I)	0	0%	0	0%	2	1,8%	3	2,4%	3	2,6%	1	0,8%	0	0%	0	0%	9	0,9%
Reprovado (R)	7	6,3%	4	3,6%	4	3,5%	0	0%	1	0,9%	0	0%	1	0,8%	4	3%	21	2,2%
Trancamento	9	8,1%	4	3,6%	7	6,2%	11	8,8%	6	5,2%	5	4%	7	5,5%	5	3,8%	54	5,6%
Total	111	100%	112	100%	113	100%	125	100%	116	100%	125	100%	128	100%	132	100%	962	100%

* Foram destacadas na cor cinza as células em que o percentual de aprovados é menor do que o percentual total de aprovados da atividade acadêmica curricular, considerando todo o período avaliado.

VET027–Metodologia da Pesquisa Científica

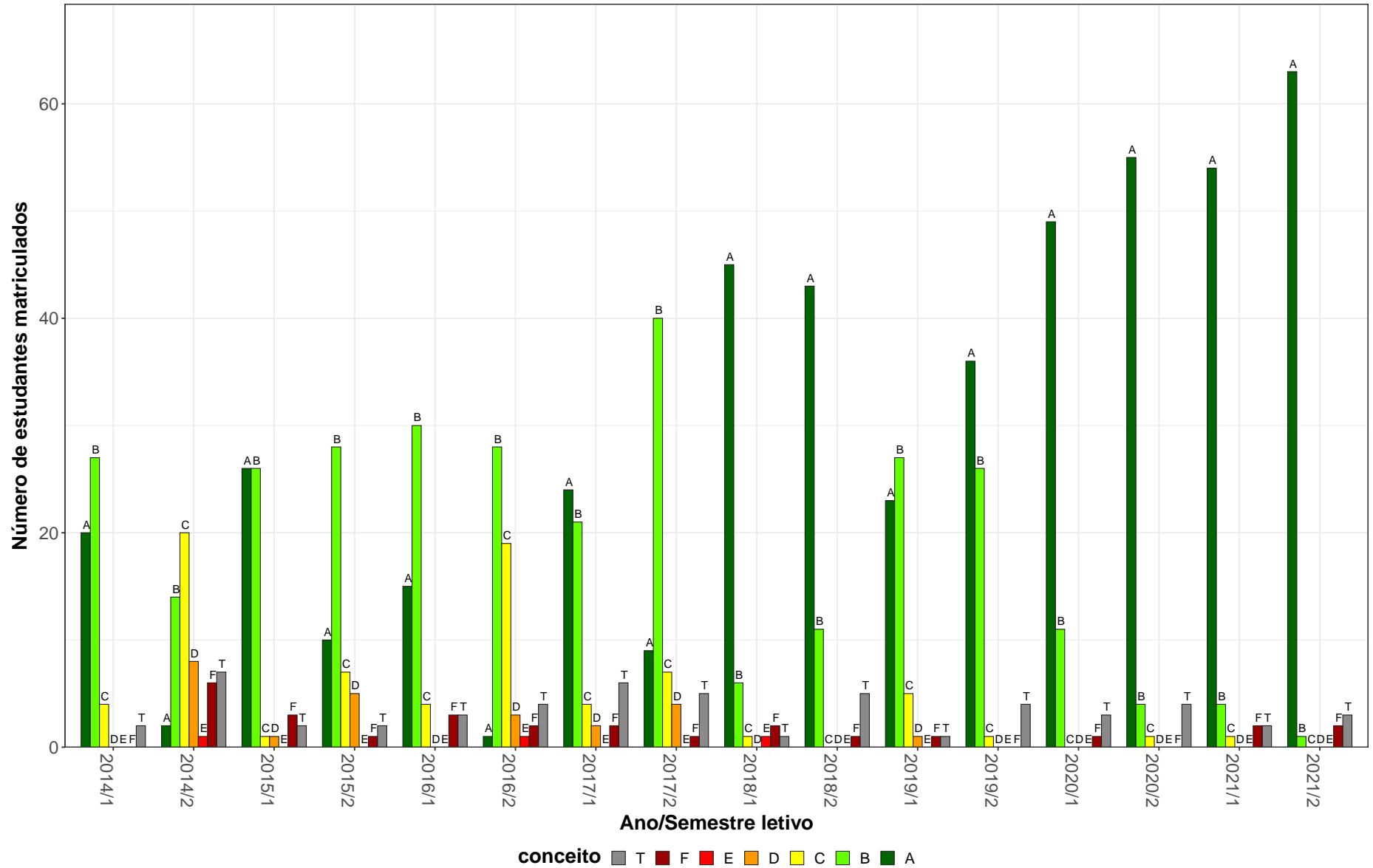


Figura 31: Conceitos obtidos pelos estudantes e número de trancamentos na atividade acadêmica curricular VET027-Metodologia da Pesquisa Científica no período de 2014 a 2021 na Escola de Veterinária.

Tabela 33: Avaliação da atividade VET028-Estatística Aplicada A Medicina Veterinaria no período de 2014 e 2021.

Situação	2014		2015		2016		2017		2018		2019		2020		2021		Total	
	Freq.	%	Freq.	%	Freq.	%	Freq.	%	Freq.	%	Freq.	%	Freq.	%	Freq.	%	Freq.	%
Medicina Veterinária (Bacharelado)																		
Aprovado	96	69,6%	91	62,8%	100	69,4%	89	64%	126	82,9%	134	93,1%	117	91,4%	119	91,5%	872	77,9%
Reprovado (I)	1	0,7%	8	5,5%	4	2,8%	0	0%	8	5,3%	2	1,4%	0	0%	0	0%	23	2,1%
Reprovado (R)	31	22,5%	38	26,2%	26	18,1%	35	25,2%	10	6,6%	3	2,1%	2	1,6%	7	5,4%	152	13,6%
Trancamento	10	7,2%	8	5,5%	14	9,7%	15	10,8%	8	5,3%	5	3,5%	9	7%	4	3,1%	73	6,5%
Total	138	100%	145	100%	144	100%	139	100%	152	100%	144	100%	128	100%	130	100%	1120	100%
TOTAL																		
Aprovado	96	69,1%	91	62,8%	100	69,4%	90	64,3%	126	82,9%	134	93,1%	117	91,4%	119	91,5%	873	77,8%
Reprovado (I)	1	0,7%	8	5,5%	4	2,8%	0	0%	8	5,3%	2	1,4%	0	0%	0	0%	23	2%
Reprovado (R)	31	22,3%	38	26,2%	26	18,1%	35	25%	10	6,6%	3	2,1%	2	1,6%	7	5,4%	152	13,5%
Trancamento	11	7,9%	8	5,5%	14	9,7%	15	10,7%	8	5,3%	5	3,5%	9	7%	4	3,1%	74	6,6%
Total	139	100%	145	100%	144	100%	140	100%	152	100%	144	100%	128	100%	130	100%	1122	100%

* Foram destacadas na cor cinza as células em que o percentual de aprovados é menor do que o percentual total de aprovados da atividade acadêmica curricular, considerando todo o período avaliado.

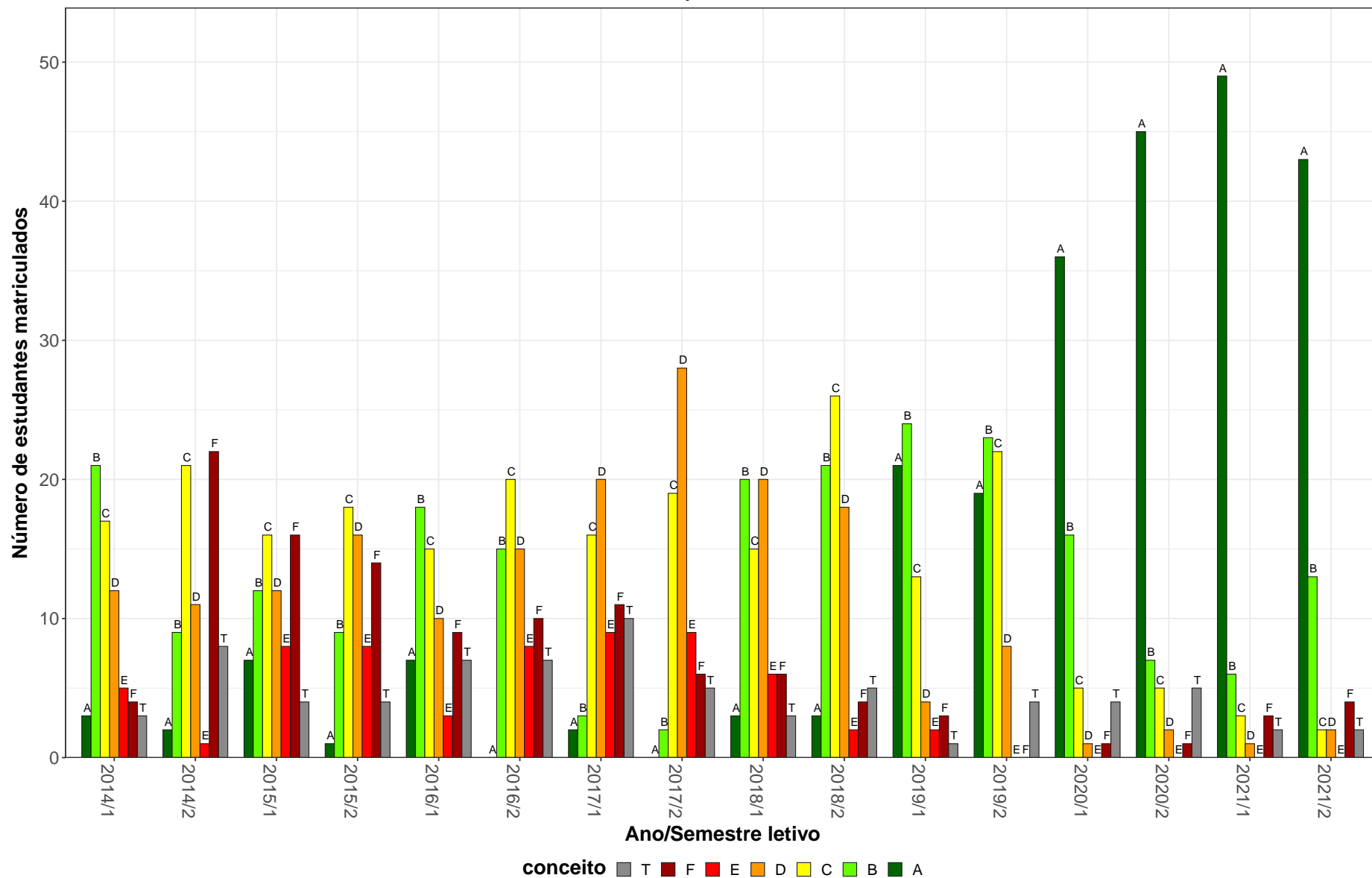


Figura 32: Conceitos obtidos pelos estudantes e número de trancamentos na atividade acadêmica curricular VET028-Estatística Aplicada A Medicina Veterinária no período de 2014 a 2021 na Escola de Veterinária.

Tabela 34: Avaliação da atividade VET029-Comportamento e Bem-Estar Animal no período de 2014 e 2021.

Situação	2014		2015		2016		2017		2018		2019		2020		2021		Total	
	Freq.	%	Freq.	%	Freq.	%	Freq.	%	Freq.	%	Freq.	%	Freq.	%	Freq.	%	Freq.	%
Medicina Veterinária (Bacharelado)																		
Aprovado	69	97,2%	103	98,1%	87	95,6%	86	89,6%	113	95,8%	30	100%	105	98,1%	118	92,9%	711	95,4%
Reprovado (I)	1	1,4%	0	0%	0	0%	0	0%	0	0%	0	0%	0	0%	0	0%	1	0,1%
Reprovado (R)	1	1,4%	1	1%	3	3,3%	5	5,2%	2	1,7%	0	0%	1	0,9%	3	2,4%	16	2,1%
Trancamento	0	0%	1	1%	1	1,1%	5	5,2%	3	2,5%	0	0%	1	0,9%	6	4,7%	17	2,3%
Total	71	100%	105	100%	91	100%	96	100%	118	100%	30	100%	107	100%	127	100%	745	100%
TOTAL																		
Aprovado	69	97,2%	103	98,1%	87	95,6%	86	89,6%	113	95,8%	30	100%	105	98,1%	118	92,9%	711	95,4%
Reprovado (I)	1	1,4%	0	0%	0	0%	0	0%	0	0%	0	0%	0	0%	0	0%	1	0,1%
Reprovado (R)	1	1,4%	1	1%	3	3,3%	5	5,2%	2	1,7%	0	0%	1	0,9%	3	2,4%	16	2,1%
Trancamento	0	0%	1	1%	1	1,1%	5	5,2%	3	2,5%	0	0%	1	0,9%	6	4,7%	17	2,3%
Total	71	100%	105	100%	91	100%	96	100%	118	100%	30	100%	107	100%	127	100%	745	100%

* Foram destacadas na cor cinza as células em que o percentual de aprovados é menor do que o percentual total de aprovados da atividade acadêmica curricular, considerando todo o período avaliado.

VET029–Comportamento e Bem–Estar Animal

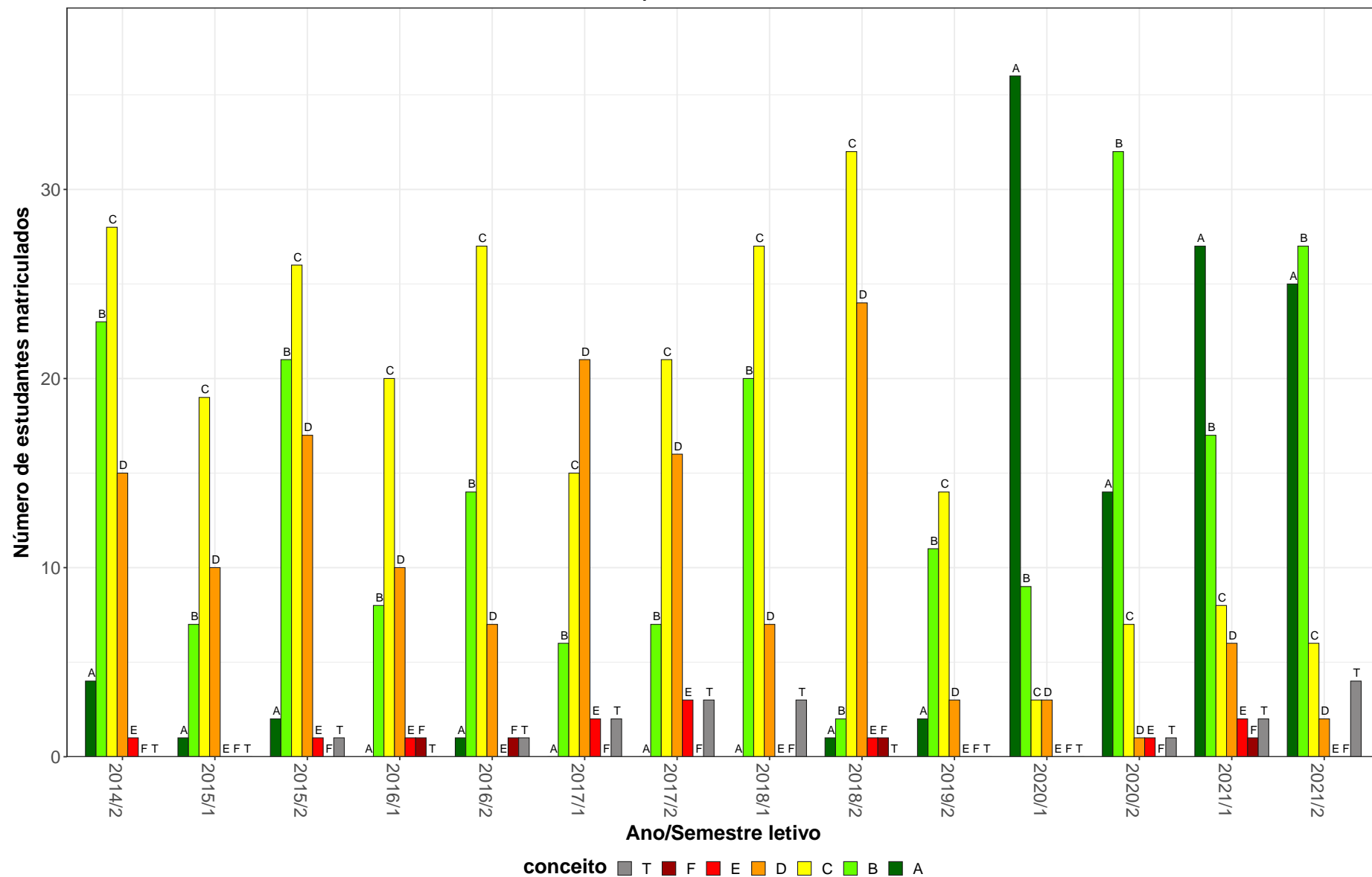


Figura 33: Conceitos obtidos pelos estudantes e número de trancamentos na atividade acadêmica curricular VET029-Comportamento e Bem-Estar Animal no período de 2014 a 2021 na Escola de Veterinária.

Tabela 35: Avaliação da atividade VET030-Atividades Integradoras de Formação I no período de 2014 e 2021.

Situação	2014		2015		2016		2017		2018		2019		2020		2021		Total	
	Freq.	%	Freq.	%	Freq.	%	Freq.	%	Freq.	%	Freq.	%	Freq.	%	Freq.	%	Freq.	%
Medicina Veterinária (Bacharelado)																		
Aprovado	0	-	89	96,7%	87	97,8%	87	93,5%	94	94,9%	119	99,2%	110	99,1%	117	93,6%	703	96,4%
Reprovado (I)	0	-	0	0%	0	0%	0	0%	0	0%	0	0%	0	0%	0	0%	0	0%
Reprovado (R)	0	-	2	2,2%	0	0%	3	3,2%	3	3%	1	0,8%	1	0,9%	2	1,6%	12	1,6%
Trancamento	0	-	1	1,1%	2	2,2%	3	3,2%	2	2%	0	0%	0	0%	6	4,8%	14	1,9%
Total	0	-	92	100%	89	100%	93	100%	99	100%	120	100%	111	100%	125	100%	729	100%
TOTAL																		
Aprovado	0	-	89	96,7%	87	97,8%	87	93,5%	94	94,9%	119	99,2%	110	99,1%	117	93,6%	703	96,4%
Reprovado (I)	0	-	0	0%	0	0%	0	0%	0	0%	0	0%	0	0%	0	0%	0	0%
Reprovado (R)	0	-	2	2,2%	0	0%	3	3,2%	3	3%	1	0,8%	1	0,9%	2	1,6%	12	1,6%
Trancamento	0	-	1	1,1%	2	2,2%	3	3,2%	2	2%	0	0%	0	0%	6	4,8%	14	1,9%
Total	0	-	92	100%	89	100%	93	100%	99	100%	120	100%	111	100%	125	100%	729	100%

* Foram destacadas na cor cinza as células em que o percentual de aprovados é menor do que o percentual total de aprovados da atividade acadêmica curricular, considerando todo o período avaliado.

VET030–Atividades Integradoras de Formação I

75

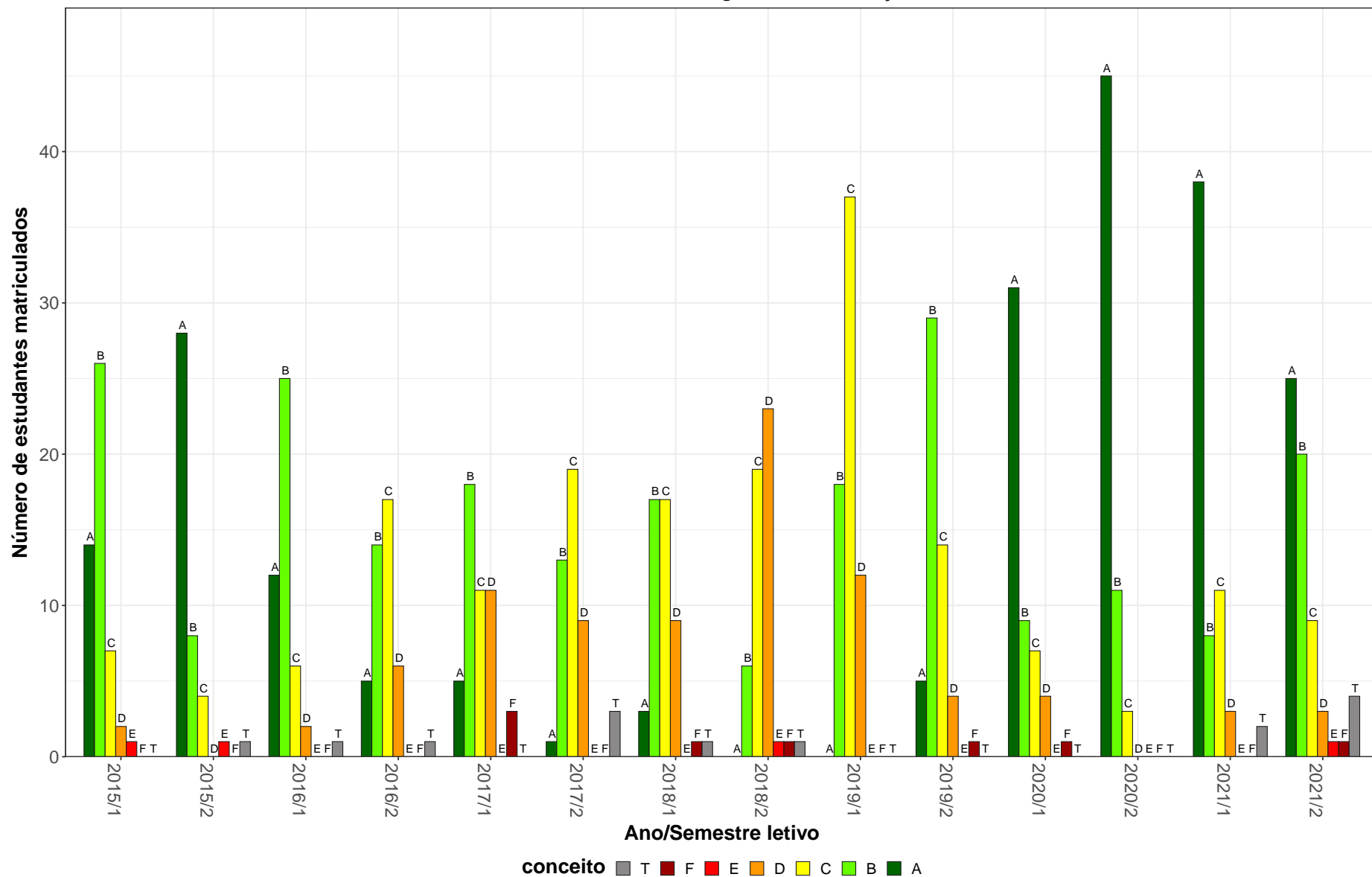


Figura 34: Conceitos obtidos pelos estudantes e número de trancamentos na atividade acadêmica curricular VET030-Atividades Integradoras de Formação I no período de 2014 a 2021 na Escola de Veterinária.

Tabela 36: Avaliação da atividade VET035-Cinotecnia no período de 2014 e 2021.

Situação	2014		2015		2016		2017		2018		2019		2020		2021		Total	
	Freq.	%	Freq.	%	Freq.	%	Freq.	%	Freq.	%	Freq.	%	Freq.	%	Freq.	%	Freq.	%
Medicina Veterinária (Bacharelado)																		
Aprovado	0	-	71	91%	97	95,1%	94	95,9%	87	93,5%	40	97,6%	54	98,2%	44	93,6%	487	94,7%
Reprovado (I)	0	-	0	0%	0	0%	0	0%	0	0%	0	0%	0	0%	0	0%	0	0%
Reprovado (R)	0	-	6	7,7%	1	1%	1	1%	2	2,2%	1	2,4%	0	0%	2	4,3%	13	2,5%
Trancamento	0	-	1	1,3%	4	3,9%	3	3,1%	4	4,3%	0	0%	1	1,8%	1	2,1%	14	2,7%
Total	0	-	78	100%	102	100%	98	100%	93	100%	41	100%	55	100%	47	100%	514	100%
TOTAL																		
Aprovado	0	-	71	91%	97	95,1%	94	95,9%	87	93,5%	41	97,6%	54	98,2%	44	93,6%	488	94,8%
Reprovado (I)	0	-	0	0%	0	0%	0	0%	0	0%	0	0%	0	0%	0	0%	0	0%
Reprovado (R)	0	-	6	7,7%	1	1%	1	1%	2	2,2%	1	2,4%	0	0%	2	4,3%	13	2,5%
Trancamento	0	-	1	1,3%	4	3,9%	3	3,1%	4	4,3%	0	0%	1	1,8%	1	2,1%	14	2,7%
Total	0	-	78	100%	102	100%	98	100%	93	100%	42	100%	55	100%	47	100%	515	100%

* Foram destacadas na cor cinza as células em que o percentual de aprovados é menor do que o percentual total de aprovados da atividade acadêmica curricular, considerando todo o período avaliado.

VET035-Cinotecnia

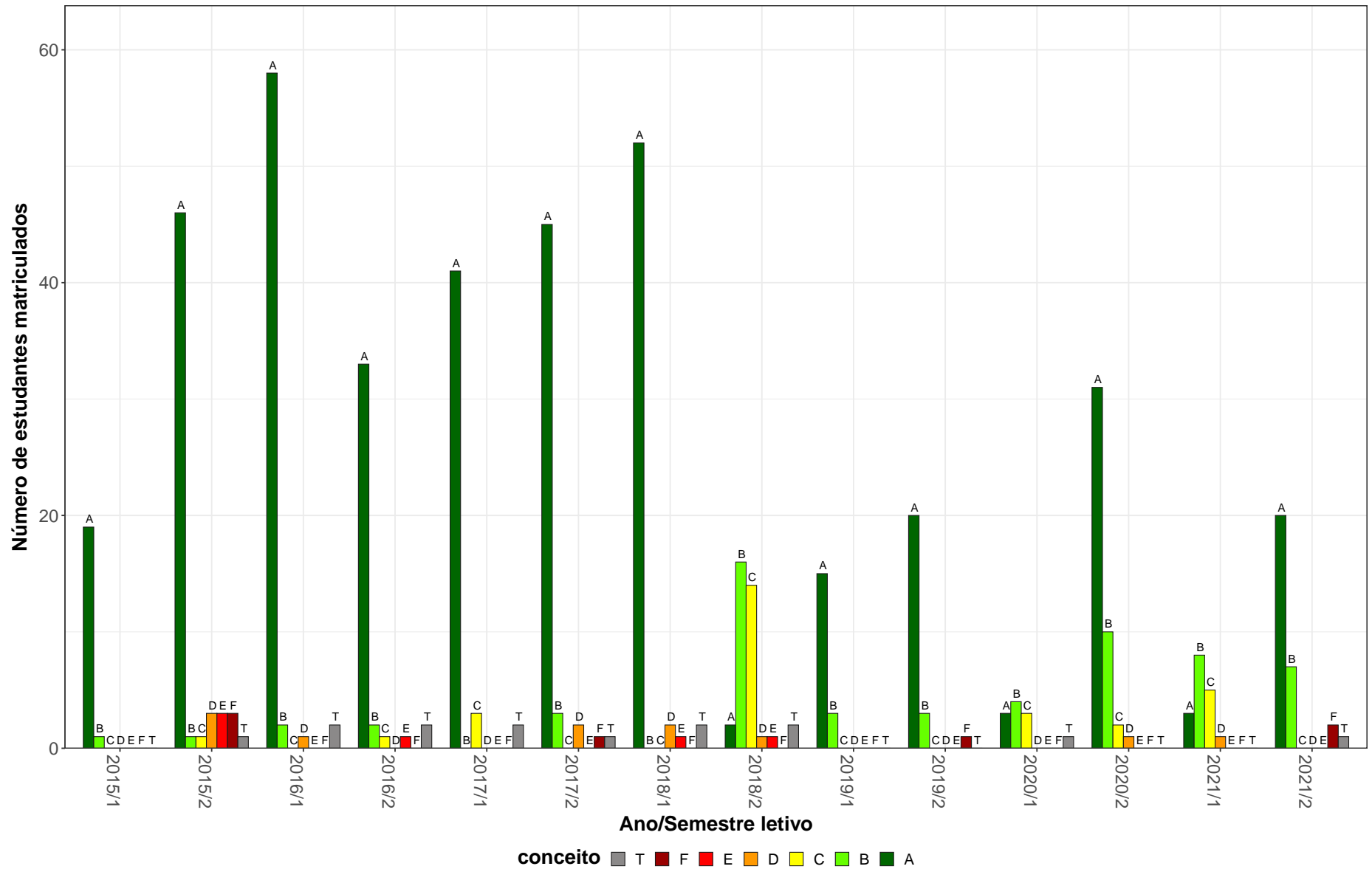


Figura 35: Conceitos obtidos pelos estudantes e número de trancamentos na atividade acadêmica curricular VET035-Cinotecnia no período de 2014 a 2021 na Escola de Veterinária.

2.5 Atividades acadêmicas curriculares ofertadas pelo Departamento ZOO

Tabela 37: Avaliação da atividade ZOO004-Setor Agrario e Organização Social no Brasil no período de 2014 e 2021.

Situação	2014		2015		2016		2017		2018		2019		2020		2021		Total	
	Freq.	%	Freq.	%	Freq.	%	Freq.	%	Freq.	%	Freq.	%	Freq.	%	Freq.	%	Freq.	%
Aquacultura (Bacharelado)																		
Aprovado	27	31,4%	27	40,3%	15	27,3%	12	25,5%	21	53,8%	14	60,9%	28	71,8%	18	64,3%	162	42,2%
Reprovado (I)	0	0%	0	0%	5	9,1%	0	0%	0	0%	0	0%	0	0%	0	0%	5	1,3%
Reprovado (R)	54	62,8%	34	50,7%	25	45,5%	28	59,6%	16	41%	5	21,7%	5	12,8%	5	17,9%	172	44,8%
Trancamento	5	5,8%	6	9%	10	18,2%	7	14,9%	2	5,1%	4	17,4%	6	15,4%	5	17,9%	45	11,7%
Total	86	100%	67	100%	55	100%	47	100%	39	100%	23	100%	39	100%	28	100%	384	100%
TOTAL																		
Aprovado	28	32,2%	29	40,8%	16	28,6%	13	26,5%	21	52,5%	16	64%	29	72,5%	18	64,3%	170	42,9%
Reprovado (I)	0	0%	0	0%	5	8,9%	0	0%	0	0%	0	0%	0	0%	0	0%	5	1,3%
Reprovado (R)	54	62,1%	35	49,3%	25	44,6%	29	59,2%	17	42,5%	5	20%	5	12,5%	5	17,9%	175	44,2%
Trancamento	5	5,7%	7	9,9%	10	17,9%	7	14,3%	2	5%	4	16%	6	15%	5	17,9%	46	11,6%
Total	87	100%	71	100%	56	100%	49	100%	40	100%	25	100%	40	100%	28	100%	396	100%

* Foram destacadas na cor cinza as células em que o percentual de aprovados é menor do que o percentual total de aprovados da atividade acadêmica curricular, considerando todo o período avaliado.

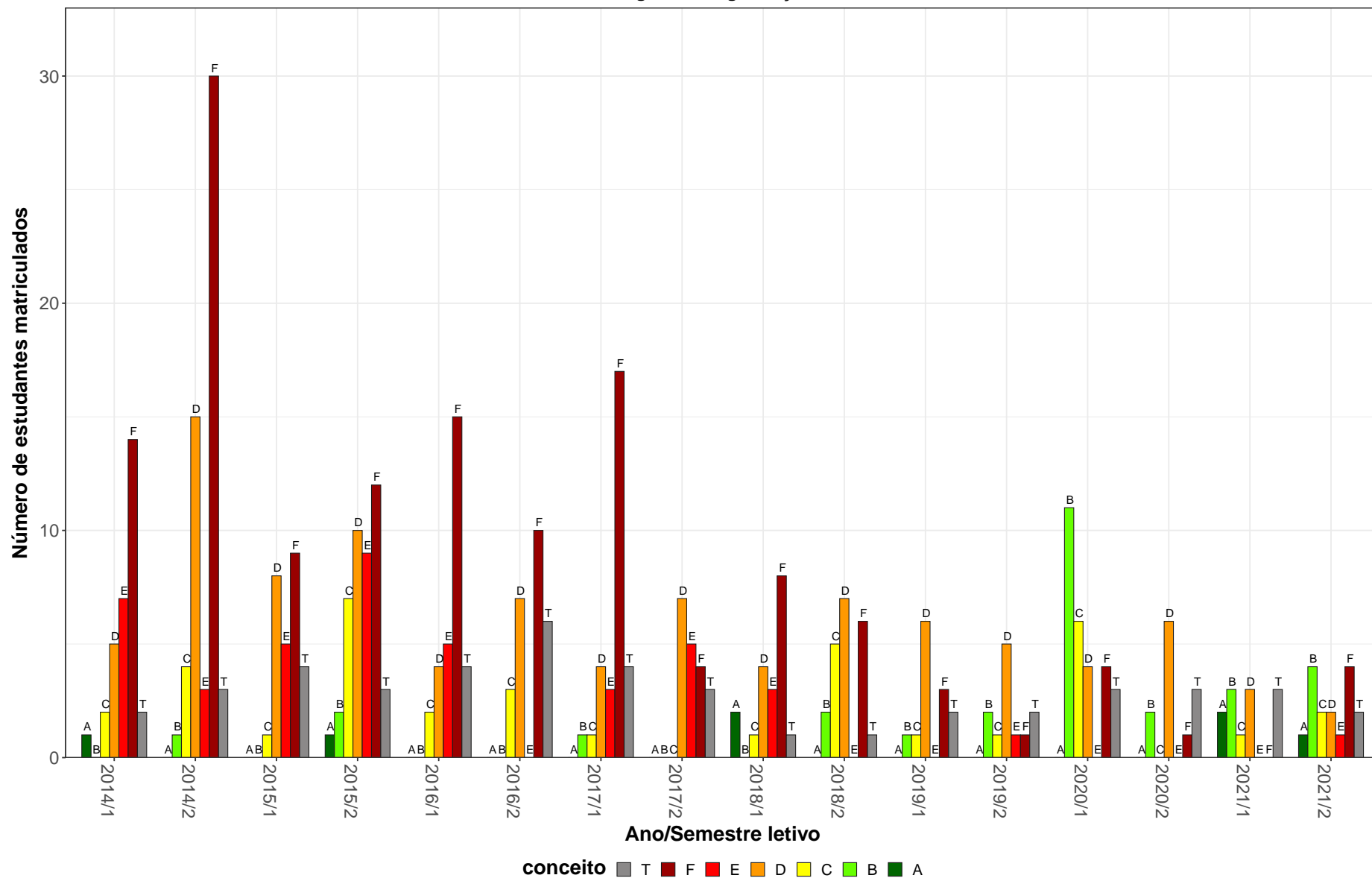


Figura 36: Conceitos obtidos pelos estudantes e número de trancamentos na atividade acadêmica curricular ZOO004-Setor Agrario e Organização Social no Brasil no período de 2014 a 2021 na Escola de Veterinária.

Tabela 38: Avaliação da atividade ZOO005-Bioquímica Aplicada no período de 2014 e 2021.

Situação	2014		2015		2016		2017		2018		2019		2020		2021		Total	
	Freq.	%	Freq.	%	Freq.	%	Freq.	%	Freq.	%	Freq.	%	Freq.	%	Freq.	%	Freq.	%
Aquacultura (Bacharelado)																		
Aprovado	21	53,8%	11	55%	21	77,8%	15	75%	17	53,1%	24	70,6%	44	77,2%	24	72,7%	177	67,6%
Reprovado (I)	6	15,4%	1	5%	1	3,7%	3	15%	1	3,1%	1	2,9%	0	0%	0	0%	13	5%
Reprovado (R)	10	25,6%	5	25%	2	7,4%	2	10%	10	31,2%	7	20,6%	7	12,3%	6	18,2%	49	18,7%
Trancamento	2	5,1%	3	15%	3	11,1%	0	0%	4	12,5%	2	5,9%	6	10,5%	3	9,1%	23	8,8%
Total	39	100%	20	100%	27	100%	20	100%	32	100%	34	100%	57	100%	33	100%	262	100%
TOTAL																		
Aprovado	21	53,8%	11	55%	21	77,8%	15	71,4%	18	54,5%	24	70,6%	44	77,2%	24	72,7%	178	67,4%
Reprovado (I)	6	15,4%	1	5%	1	3,7%	3	14,3%	1	3%	1	2,9%	0	0%	0	0%	13	4,9%
Reprovado (R)	10	25,6%	5	25%	2	7,4%	2	9,5%	10	30,3%	7	20,6%	7	12,3%	6	18,2%	49	18,6%
Trancamento	2	5,1%	3	15%	3	11,1%	1	4,8%	4	12,1%	2	5,9%	6	10,5%	3	9,1%	24	9,1%
Total	39	100%	20	100%	27	100%	21	100%	33	100%	34	100%	57	100%	33	100%	264	100%

* Foram destacadas na cor cinza as células em que o percentual de aprovados é menor do que o percentual total de aprovados da atividade acadêmica curricular, considerando todo o período avaliado.

ZOO005–Bioquímica Aplicada

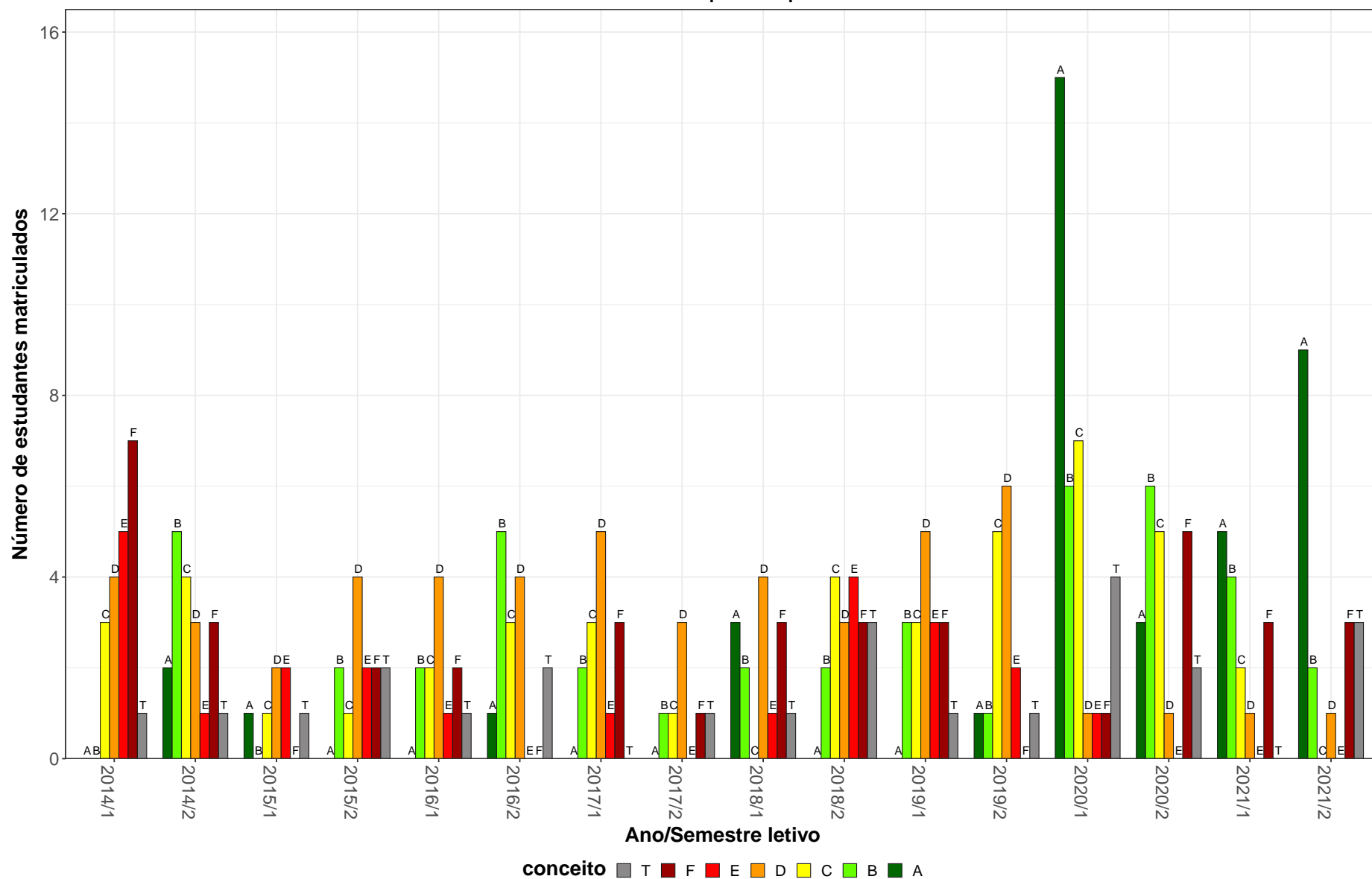


Figura 37: Conceitos obtidos pelos estudantes e número de trancamentos na atividade acadêmica curricular ZOO005-Bioquímica Aplicada no período de 2014 a 2021 na Escola de Veterinária.

Tabela 39: Avaliação da atividade ZOO007-Bromatologia no período de 2014 e 2021.

Situação	2014		2015		2016		2017		2018		2019		2020		2021		Total	
	Freq.	%	Freq.	%	Freq.	%	Freq.	%	Freq.	%	Freq.	%	Freq.	%	Freq.	%	Freq.	%
Aquacultura (Bacharelado)																		
Aprovado	18	72%	22	81,5%	14	58,3%	20	80%	13	81,2%	19	95%	0	-	17	89,5%	123	78,8%
Reprovado (I)	0	0%	0	0%	0	0%	0	0%	0	0%	0	0%	0	-	0	0%	0	0%
Reprovado (R)	5	20%	3	11,1%	3	12,5%	3	12%	1	6,2%	1	5%	0	-	0	0%	16	10,3%
Trancamento	2	8%	2	7,4%	7	29,2%	2	8%	2	12,5%	0	0%	0	-	2	10,5%	17	10,9%
Total	25	100%	27	100%	24	100%	25	100%	16	100%	20	100%	0	-	19	100%	156	100%
TOTAL																		
Aprovado	18	72%	22	81,5%	14	58,3%	20	80%	13	81,2%	19	95%	0	-	17	89,5%	123	78,8%
Reprovado (I)	0	0%	0	0%	0	0%	0	0%	0	0%	0	0%	0	-	0	0%	0	0%
Reprovado (R)	5	20%	3	11,1%	3	12,5%	3	12%	1	6,2%	1	5%	0	-	0	0%	16	10,3%
Trancamento	2	8%	2	7,4%	7	29,2%	2	8%	2	12,5%	0	0%	0	-	2	10,5%	17	10,9%
Total	25	100%	27	100%	24	100%	25	100%	16	100%	20	100%	0	-	19	100%	156	100%

* Foram destacadas na cor cinza as células em que o percentual de aprovados é menor do que o percentual total de aprovados da atividade acadêmica curricular, considerando todo o período avaliado.

ZOO007-Bromatologia

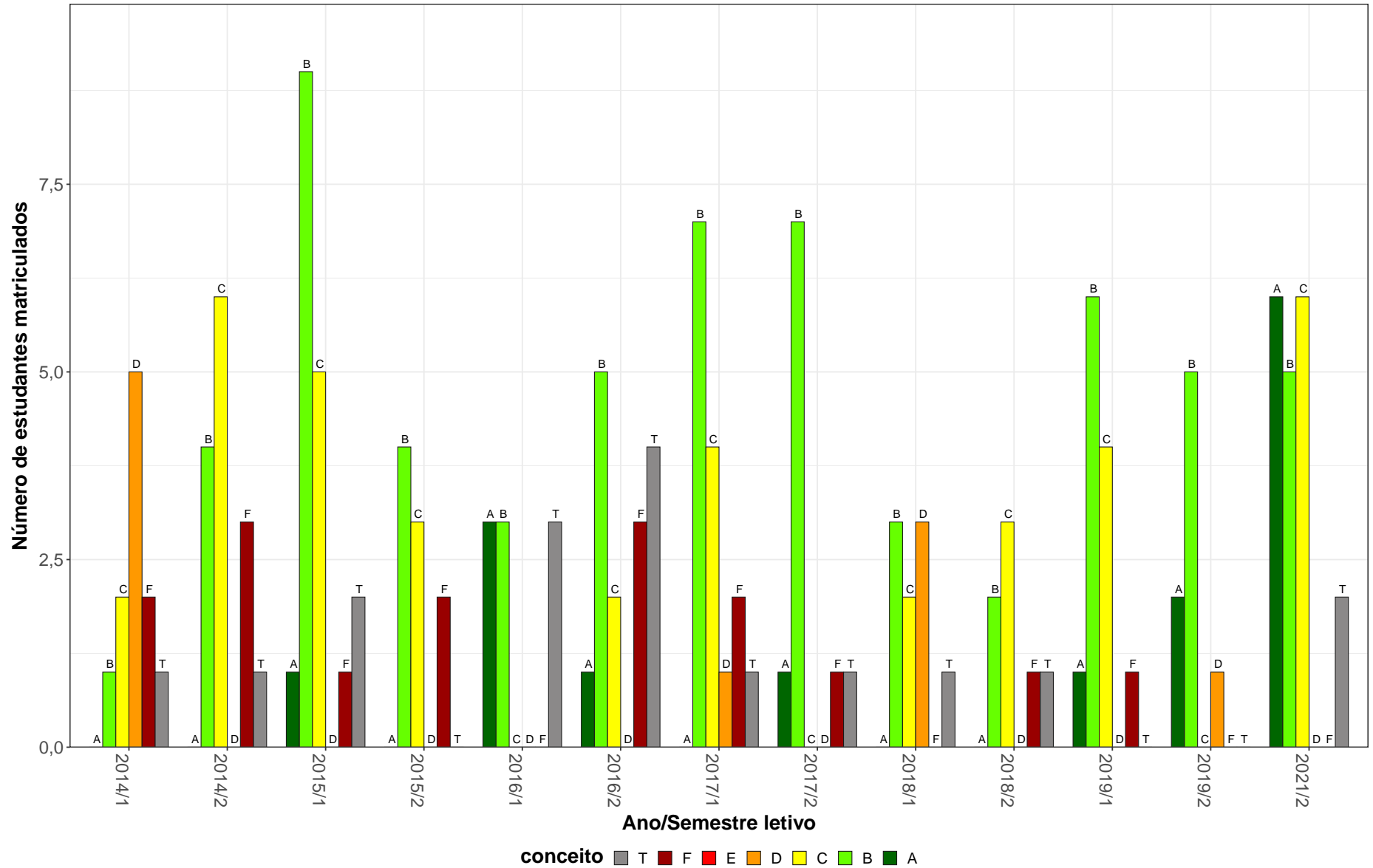


Figura 38: Conceitos obtidos pelos estudantes e número de trancamentos na atividade acadêmica curricular ZOO007-Bromatologia no período de 2014 a 2021 na Escola de Veterinária.

Tabela 40: Avaliação da atividade ZOO028-Introdução A Aquicultura no período de 2014 e 2021.

Situação	2014		2015		2016		2017		2018		2019		2020		2021		Total	
	Freq.	%	Freq.	%	Freq.	%	Freq.	%	Freq.	%	Freq.	%	Freq.	%	Freq.	%	Freq.	%
Aquicultura (Bacharelado)																		
Aprovado	38	61,3%	40	72,7%	41	74,5%	43	70,5%	41	70,7%	48	87,3%	47	88,7%	51	92,7%	349	76,9%
Reprovado (I)	5	8,1%	3	5,5%	4	7,3%	10	16,4%	6	10,3%	4	7,3%	0	0%	0	0%	32	7%
Reprovado (R)	11	17,7%	9	16,4%	5	9,1%	4	6,6%	1	1,7%	0	0%	0	0%	0	0%	30	6,6%
Trancamento	8	12,9%	3	5,5%	5	9,1%	4	6,6%	10	17,2%	3	5,5%	6	11,3%	4	7,3%	43	9,5%
Total	62	100%	55	100%	55	100%	61	100%	58	100%	55	100%	53	100%	55	100%	454	100%
TOTAL																		
Aprovado	38	61,3%	40	72,7%	41	74,5%	43	70,5%	42	71,2%	48	85,7%	47	88,7%	51	92,7%	350	76,8%
Reprovado (I)	5	8,1%	3	5,5%	4	7,3%	10	16,4%	6	10,2%	4	7,1%	0	0%	0	0%	32	7%
Reprovado (R)	11	17,7%	9	16,4%	5	9,1%	4	6,6%	1	1,7%	0	0%	0	0%	0	0%	30	6,6%
Trancamento	8	12,9%	3	5,5%	5	9,1%	4	6,6%	10	16,9%	4	7,1%	6	11,3%	4	7,3%	44	9,6%
Total	62	100%	55	100%	55	100%	61	100%	59	100%	56	100%	53	100%	55	100%	456	100%

* Foram destacadas na cor cinza as células em que o percentual de aprovados é menor do que o percentual total de aprovados da atividade acadêmica curricular, considerando todo o período avaliado.

ZOO028-Introdução A Aquacultura

85

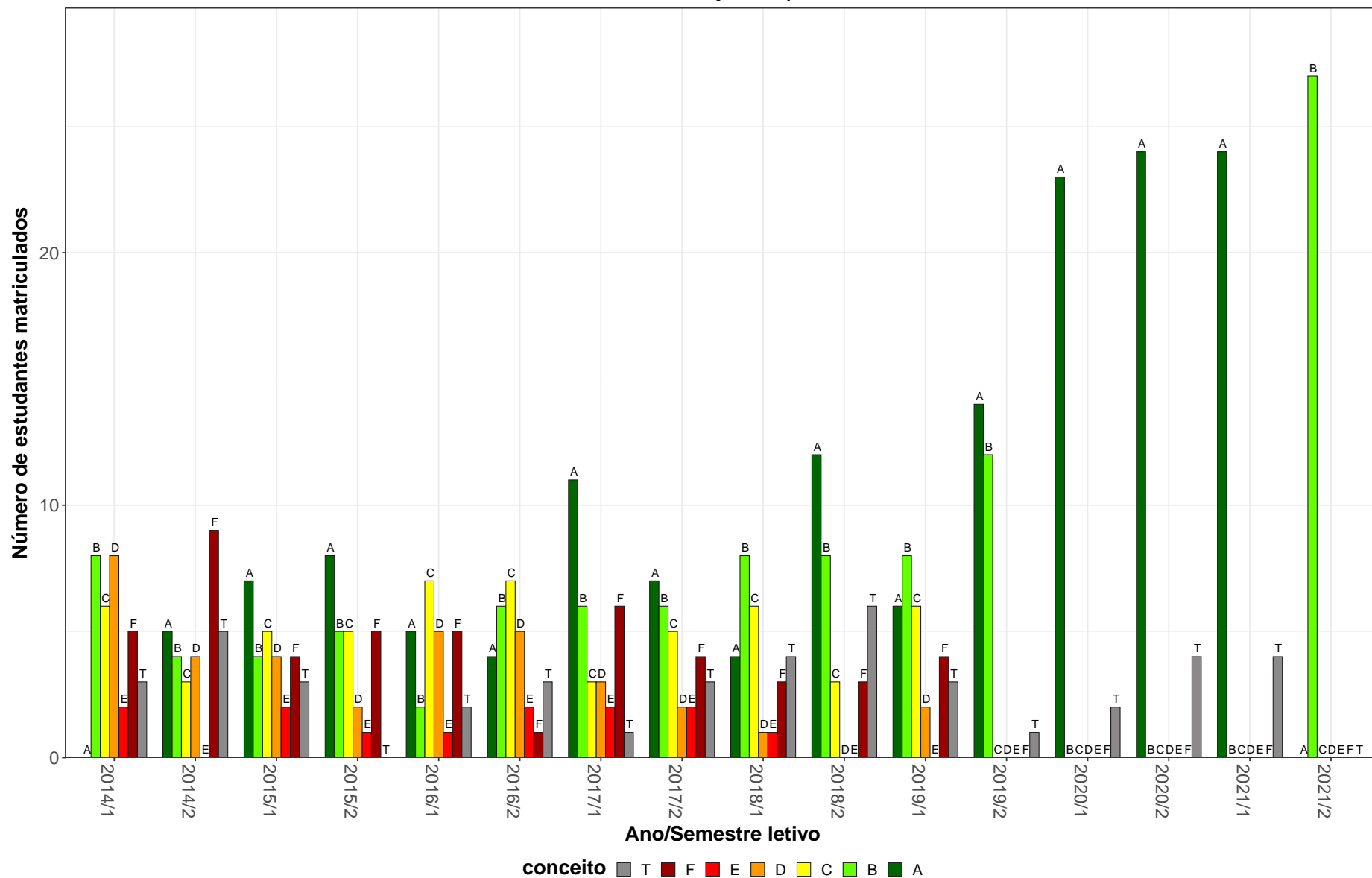


Figura 39: Conceitos obtidos pelos estudantes e número de trancamentos na atividade acadêmica curricular ZOO028-Introdução A Aquacultura no período de 2014 a 2021 na Escola de Veterinária.

Tabela 41: Avaliação da atividade ZOO033-Alimentos e Alimentação em Veterinária no período de 2014 e 2021.

Situação	2014		2015		2016		2017		2018		2019		2020		2021		Total	
	Freq.	%	Freq.	%	Freq.	%	Freq.	%	Freq.	%	Freq.	%	Freq.	%	Freq.	%	Freq.	%
Medicina Veterinária (Bacharelado)																		
Aprovado	36	90%	65	75,6%	77	81,9%	84	79,2%	98	87,5%	121	91,7%	119	94,4%	128	90,1%	728	86,9%
Reprovado (I)	0	0%	0	0%	4	4,3%	0	0%	0	0%	3	2,3%	0	0%	0	0%	7	0,8%
Reprovado (R)	4	10%	19	22,1%	9	9,6%	16	15,1%	12	10,7%	5	3,8%	7	5,6%	7	4,9%	79	9,4%
Trancamento	0	0%	2	2,3%	4	4,3%	6	5,7%	2	1,8%	3	2,3%	0	0%	7	4,9%	24	2,9%
Total	40	100%	86	100%	94	100%	106	100%	112	100%	132	100%	126	100%	142	100%	838	100%
TOTAL																		
Aprovado	36	90%	65	75,6%	77	81,9%	84	79,2%	98	87,5%	121	91%	119	94,4%	128	90,1%	728	86,8%
Reprovado (I)	0	0%	0	0%	4	4,3%	0	0%	0	0%	4	3%	0	0%	0	0%	8	1%
Reprovado (R)	4	10%	19	22,1%	9	9,6%	16	15,1%	12	10,7%	5	3,8%	7	5,6%	7	4,9%	79	9,4%
Trancamento	0	0%	2	2,3%	4	4,3%	6	5,7%	2	1,8%	3	2,3%	0	0%	7	4,9%	24	2,9%
Total	40	100%	86	100%	94	100%	106	100%	112	100%	133	100%	126	100%	142	100%	839	100%

* Foram destacadas na cor cinza as células em que o percentual de aprovados é menor do que o percentual total de aprovados da atividade acadêmica curricular, considerando todo o período avaliado.

ZOO033–Alimentos e Alimentação em Veterinária

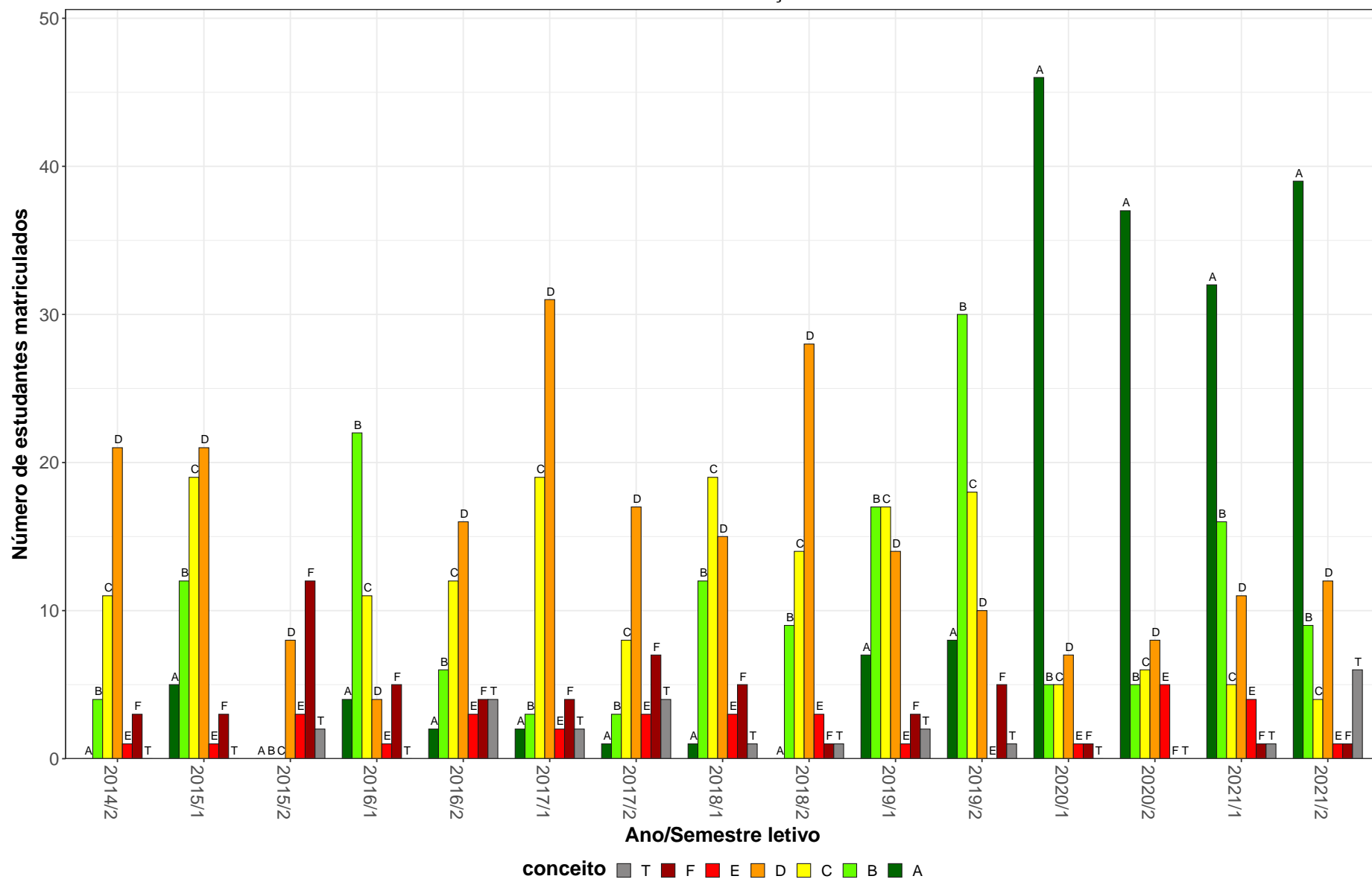


Figura 40: Conceitos obtidos pelos estudantes e número de trancamentos na atividade acadêmica curricular ZOO033-Alimentos e Alimentação em Veterinária no período de 2014 a 2021 na Escola de Veterinária.

Tabela 42: Avaliação da atividade ZOO034-Melhoramento Genético Animal no período de 2014 e 2021.

Situação	2014		2015		2016		2017		2018		2019		2020		2021		Total	
	Freq.	%	Freq.	%	Freq.	%	Freq.	%	Freq.	%	Freq.	%	Freq.	%	Freq.	%	Freq.	%
Medicina Veterinária (Bacharelado)																		
Aprovado	43	52,4%	117	68,8%	97	80,8%	75	59,5%	101	61,6%	107	73,8%	170	94,4%	130	89,7%	840	74,2%
Reprovado (I)	0	0%	0	0%	0	0%	8	6,3%	14	8,5%	19	13,1%	0	0%	0	0%	41	3,6%
Reprovado (R)	35	42,7%	47	27,6%	19	15,8%	29	23%	42	25,6%	10	6,9%	5	2,8%	6	4,1%	193	17%
Trancamento	4	4,9%	6	3,5%	4	3,3%	14	11,1%	7	4,3%	9	6,2%	5	2,8%	9	6,2%	58	5,1%
Total	82	100%	170	100%	120	100%	126	100%	164	100%	145	100%	180	100%	145	100%	1132	100%
TOTAL																		
Aprovado	43	52,4%	117	68,4%	97	80,8%	75	59,5%	101	61,6%	107	73,8%	170	94,4%	130	89,7%	840	74,1%
Reprovado (I)	0	0%	0	0%	0	0%	8	6,3%	14	8,5%	19	13,1%	0	0%	0	0%	41	3,6%
Reprovado (R)	35	42,7%	47	27,5%	19	15,8%	29	23%	42	25,6%	10	6,9%	5	2,8%	6	4,1%	193	17%
Trancamento	4	4,9%	7	4,1%	4	3,3%	14	11,1%	7	4,3%	9	6,2%	5	2,8%	9	6,2%	59	5,2%
Total	82	100%	171	100%	120	100%	126	100%	164	100%	145	100%	180	100%	145	100%	1133	100%

* Foram destacadas na cor cinza as células em que o percentual de aprovados é menor do que o percentual total de aprovados da atividade acadêmica curricular, considerando todo o período avaliado.

ZOO034–Melhoramento Genético Animal

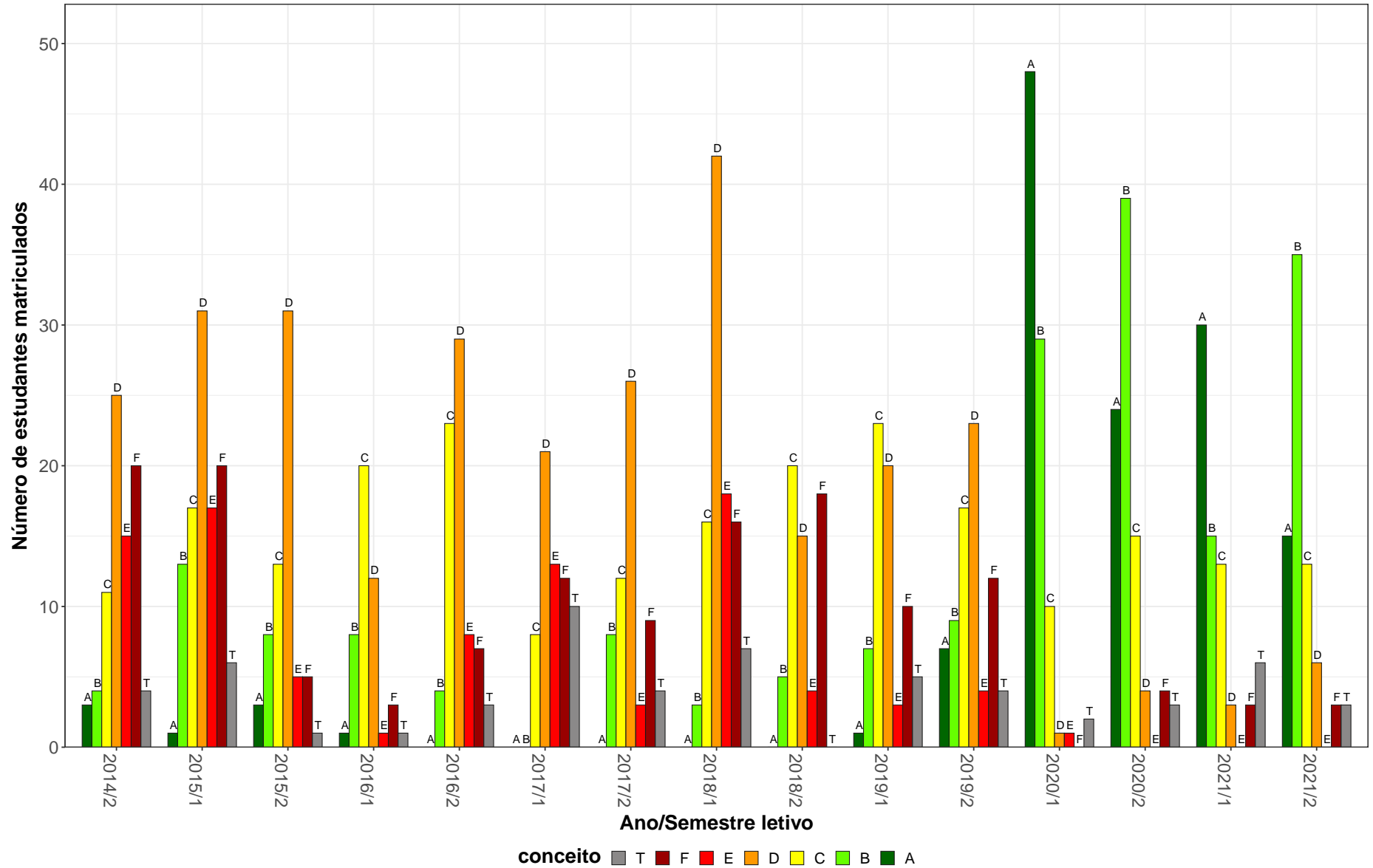


Figura 41: Conceitos obtidos pelos estudantes e número de trancamentos na atividade acadêmica curricular ZOO034-Melhoramento Genético Animal no período de 2014 a 2021 na Escola de Veterinária.

Tabela 43: Avaliação da atividade ZOO035-Nutrição Animal no período de 2014 e 2021.

Situação	2014		2015		2016		2017		2018		2019		2020		2021		Total	
	Freq.	%	Freq.	%	Freq.	%	Freq.	%	Freq.	%	Freq.	%	Freq.	%	Freq.	%	Freq.	%
Medicina Veterinária (Bacharelado)																		
Aprovado	0	-	174	87,4%	103	89,6%	84	80%	109	86,5%	114	91,2%	117	95,1%	129	95,6%	830	89,4%
Reprovado (I)	0	-	0	0%	0	0%	0	0%	0	0%	0	0%	0	0%	0	0%	0	0%
Reprovado (R)	0	-	21	10,6%	8	7%	16	15,2%	13	10,3%	10	8%	0	0%	3	2,2%	71	7,7%
Trancamento	0	-	4	2%	4	3,5%	5	4,8%	4	3,2%	1	0,8%	6	4,9%	3	2,2%	27	2,9%
Total	0	-	199	100%	115	100%	105	100%	126	100%	125	100%	123	100%	135	100%	928	100%
TOTAL																		
Aprovado	0	-	174	87,4%	103	89,6%	84	80%	109	86,5%	114	91,2%	117	95,1%	129	95,6%	830	89,4%
Reprovado (I)	0	-	0	0%	0	0%	0	0%	0	0%	0	0%	0	0%	0	0%	0	0%
Reprovado (R)	0	-	21	10,6%	8	7%	16	15,2%	13	10,3%	10	8%	0	0%	3	2,2%	71	7,7%
Trancamento	0	-	4	2%	4	3,5%	5	4,8%	4	3,2%	1	0,8%	6	4,9%	3	2,2%	27	2,9%
Total	0	-	199	100%	115	100%	105	100%	126	100%	125	100%	123	100%	135	100%	928	100%

* Foram destacadas na cor cinza as células em que o percentual de aprovados é menor do que o percentual total de aprovados da atividade acadêmica curricular, considerando todo o período avaliado.

ZOO035–Nutrição Animal

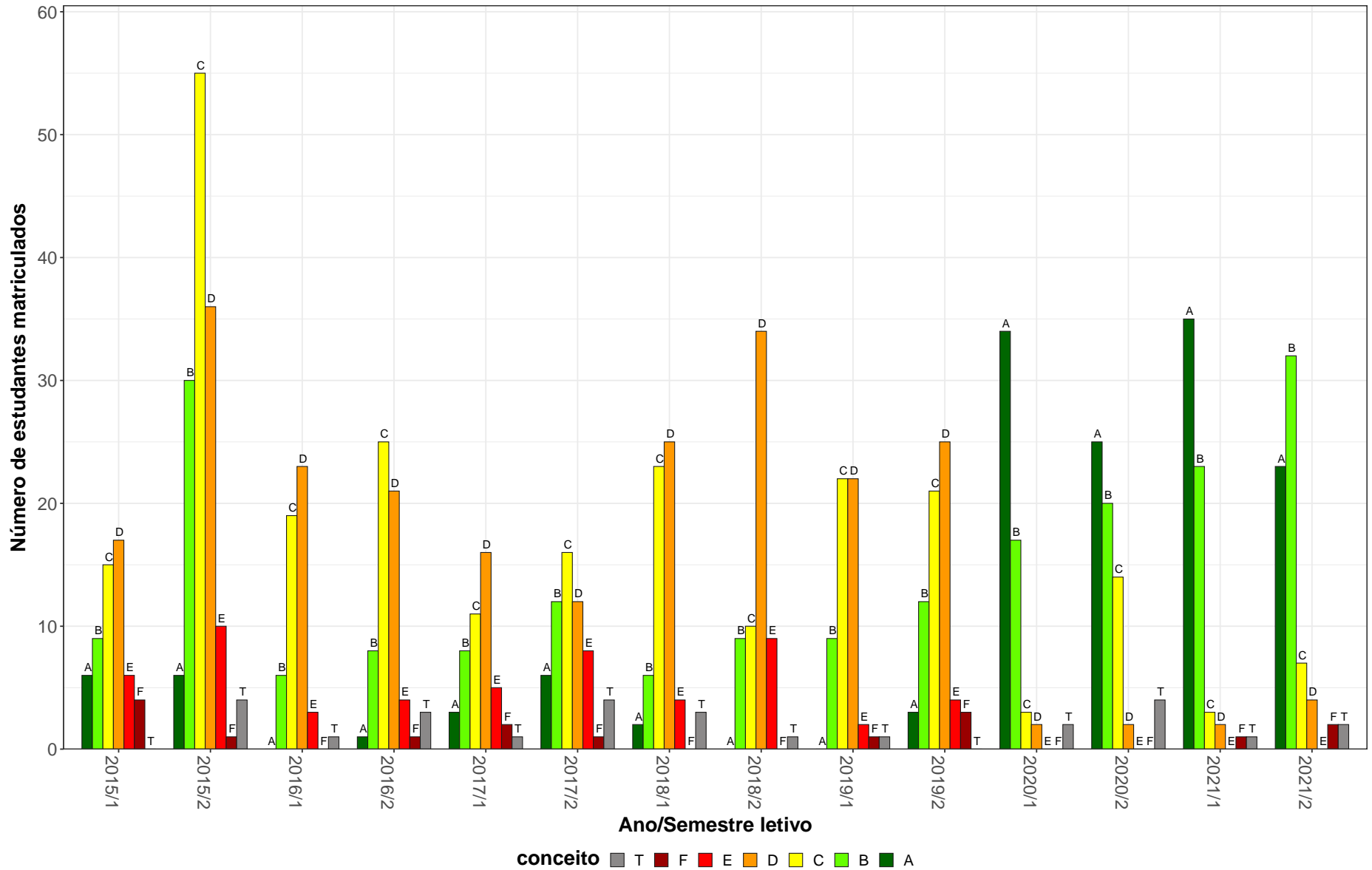


Figura 42: Conceitos obtidos pelos estudantes e número de trancamentos na atividade acadêmica curricular ZOO035-Nutrição Animal no período de 2014 a 2021 na Escola de Veterinária.

Tabela 44: Avaliação da atividade ZOO044-Setor Agrario e Organização Social no Brasil no período de 2014 e 2021.

Situação	2014		2015		2016		2017		2018		2019		2020		2021		Total	
	Freq.	%	Freq.	%	Freq.	%	Freq.	%	Freq.	%	Freq.	%	Freq.	%	Freq.	%	Freq.	%
Medicina Veterinária (Bacharelado)																		
Aprovado	0	-	0	-	0	-	0	-	0	-	50	86,2%	136	87,7%	116	87,2%	302	87,3%
Reprovado (I)	0	-	0	-	0	-	0	-	0	-	0	0%	0	0%	0	0%	0	0%
Reprovado (R)	0	-	0	-	0	-	0	-	0	-	5	8,6%	14	9%	11	8,3%	30	8,7%
Trancamento	0	-	0	-	0	-	0	-	0	-	3	5,2%	5	3,2%	6	4,5%	14	4%
Total	0	-	0	-	0	-	0	-	0	-	58	100%	155	100%	133	100%	346	100%
TOTAL																		
Aprovado	0	-	0	-	0	-	0	-	0	-	50	86,2%	136	87,7%	116	87,2%	302	87,3%
Reprovado (I)	0	-	0	-	0	-	0	-	0	-	0	0%	0	0%	0	0%	0	0%
Reprovado (R)	0	-	0	-	0	-	0	-	0	-	5	8,6%	14	9%	11	8,3%	30	8,7%
Trancamento	0	-	0	-	0	-	0	-	0	-	3	5,2%	5	3,2%	6	4,5%	14	4%
Total	0	-	0	-	0	-	0	-	0	-	58	100%	155	100%	133	100%	346	100%

* Foram destacadas na cor cinza as células em que o percentual de aprovados é menor do que o percentual total de aprovados da atividade acadêmica curricular, considerando todo o período avaliado.

ZOO044–Setor Agrario e Organização Social no Brasil

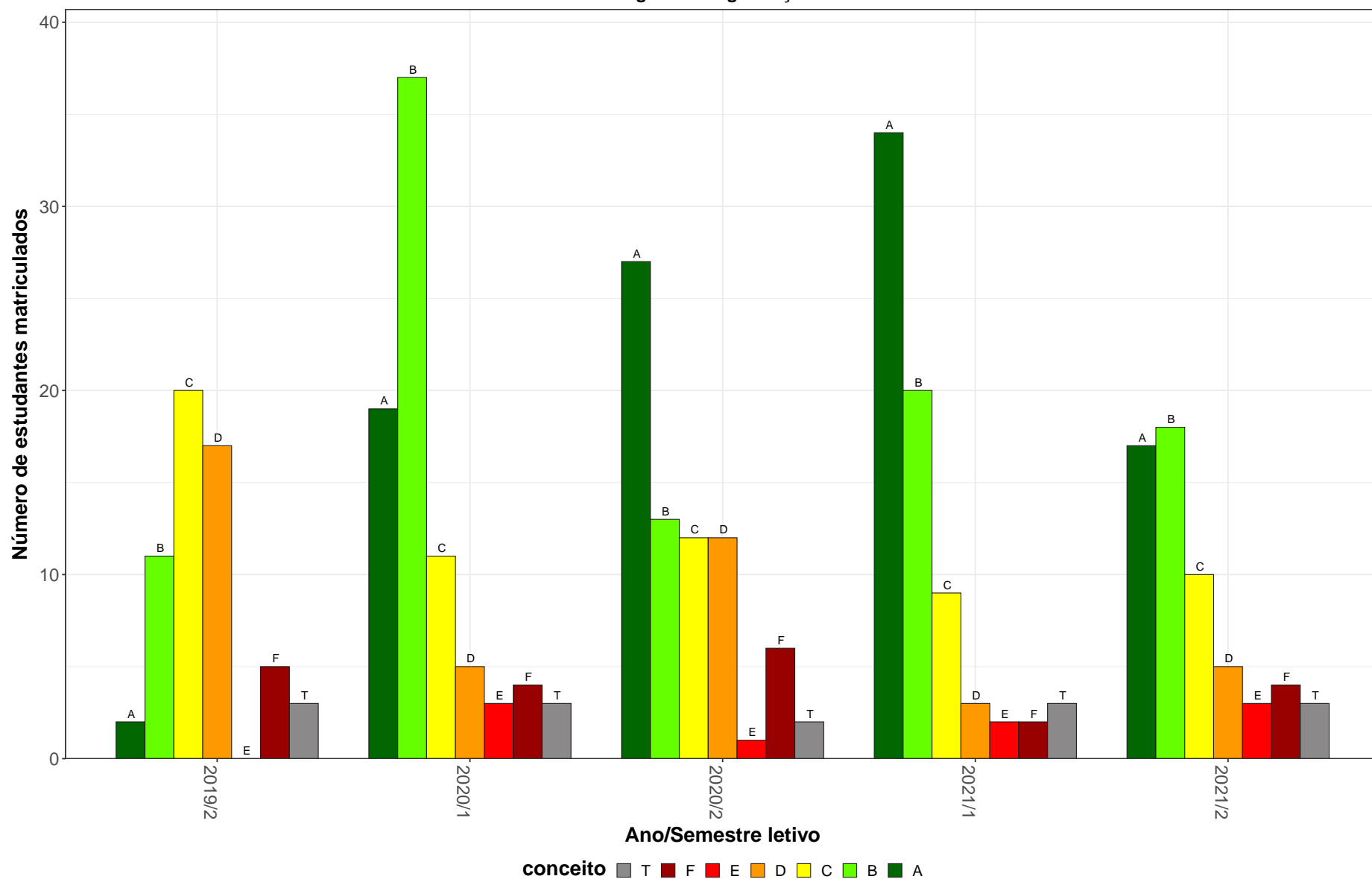


Figura 43: Conceitos obtidos pelos estudantes e número de trancamentos na atividade acadêmica curricular ZOO044-Setor Agrario e Organização Social no Brasil no período de 2014 a 2021 na Escola de Veterinária.

Tabela 45: Avaliação da atividade ZOO045-Extensão em Veterinária no período de 2014 e 2021.

Situação	2014		2015		2016		2017		2018		2019		2020		2021		Total	
	Freq.	%	Freq.	%	Freq.	%	Freq.	%	Freq.	%	Freq.	%	Freq.	%	Freq.	%	Freq.	%
Medicina Veterinária (Bacharelado)																		
Aprovado	0	-	0	-	0	-	0	-	0	-	78	85,7%	110	91,7%	112	87,5%	300	88,5%
Reprovado (I)	0	-	0	-	0	-	0	-	0	-	0	0%	0	0%	0	0%	0	0%
Reprovado (R)	0	-	0	-	0	-	0	-	0	-	8	8,8%	8	6,7%	9	7%	25	7,4%
Trancamento	0	-	0	-	0	-	0	-	0	-	5	5,5%	2	1,7%	7	5,5%	14	4,1%
Total	0	-	0	-	0	-	0	-	0	-	91	100%	120	100%	128	100%	339	100%
TOTAL																		
Aprovado	0	-	0	-	0	-	0	-	0	-	78	85,7%	110	91,7%	112	87,5%	300	88,5%
Reprovado (I)	0	-	0	-	0	-	0	-	0	-	0	0%	0	0%	0	0%	0	0%
Reprovado (R)	0	-	0	-	0	-	0	-	0	-	8	8,8%	8	6,7%	9	7%	25	7,4%
Trancamento	0	-	0	-	0	-	0	-	0	-	5	5,5%	2	1,7%	7	5,5%	14	4,1%
Total	0	-	0	-	0	-	0	-	0	-	91	100%	120	100%	128	100%	339	100%

* Foram destacadas na cor cinza as células em que o percentual de aprovados é menor do que o percentual total de aprovados da atividade acadêmica curricular, considerando todo o período avaliado.

ZOO045-Extensão em Veterinária

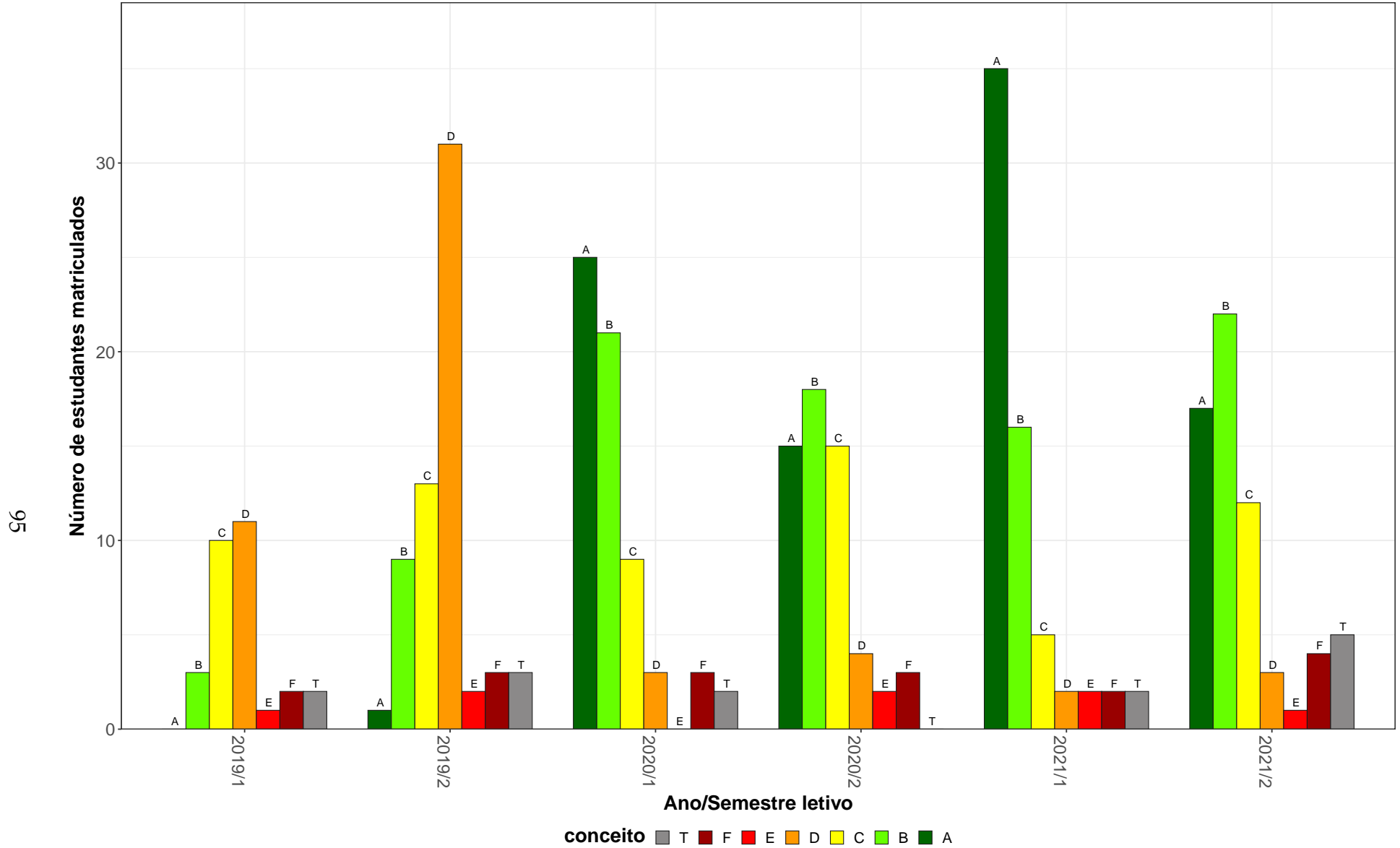


Figura 44: Conceitos obtidos pelos estudantes e número de trancamentos na atividade acadêmica curricular ZOO045-Extensão em Veterinária no período de 2014 a 2021 na Escola de Veterinária.

Tabela 46: Avaliação da atividade ZOO125-Ranicultura no período de 2014 e 2021.

Situação	2014		2015		2016		2017		2018		2019		2020		2021		Total	
	Freq.	%	Freq.	%	Freq.	%	Freq.	%	Freq.	%	Freq.	%	Freq.	%	Freq.	%	Freq.	%
Aquacultura (Bacharelado)																		
Aprovado	0	-	0	-	9	64,3%	23	79,3%	23	82,1%	12	85,7%	4	40%	7	87,5%	78	75,7%
Reprovado (I)	0	-	0	-	0	0%	0	0%	0	0%	1	7,1%	0	0%	0	0%	1	1%
Reprovado (R)	0	-	0	-	3	21,4%	2	6,9%	2	7,1%	1	7,1%	4	40%	1	12,5%	13	12,6%
Trancamento	0	-	0	-	2	14,3%	4	13,8%	3	10,7%	0	0%	2	20%	0	0%	11	10,7%
Total	0	-	0	-	14	100%	29	100%	28	100%	14	100%	10	100%	8	100%	103	100%
TOTAL																		
Aprovado	0	-	0	-	9	64,3%	23	79,3%	23	82,1%	13	86,7%	5	45,5%	7	87,5%	80	76,2%
Reprovado (I)	0	-	0	-	0	0%	0	0%	0	0%	1	6,7%	0	0%	0	0%	1	1%
Reprovado (R)	0	-	0	-	3	21,4%	2	6,9%	2	7,1%	1	6,7%	4	36,4%	1	12,5%	13	12,4%
Trancamento	0	-	0	-	2	14,3%	4	13,8%	3	10,7%	0	0%	2	18,2%	0	0%	11	10,5%
Total	0	-	0	-	14	100%	29	100%	28	100%	15	100%	11	100%	8	100%	105	100%

* Foram destacadas na cor cinza as células em que o percentual de aprovados é menor do que o percentual total de aprovados da atividade acadêmica curricular, considerando todo o período avaliado.

ZOO125-Ranicultura

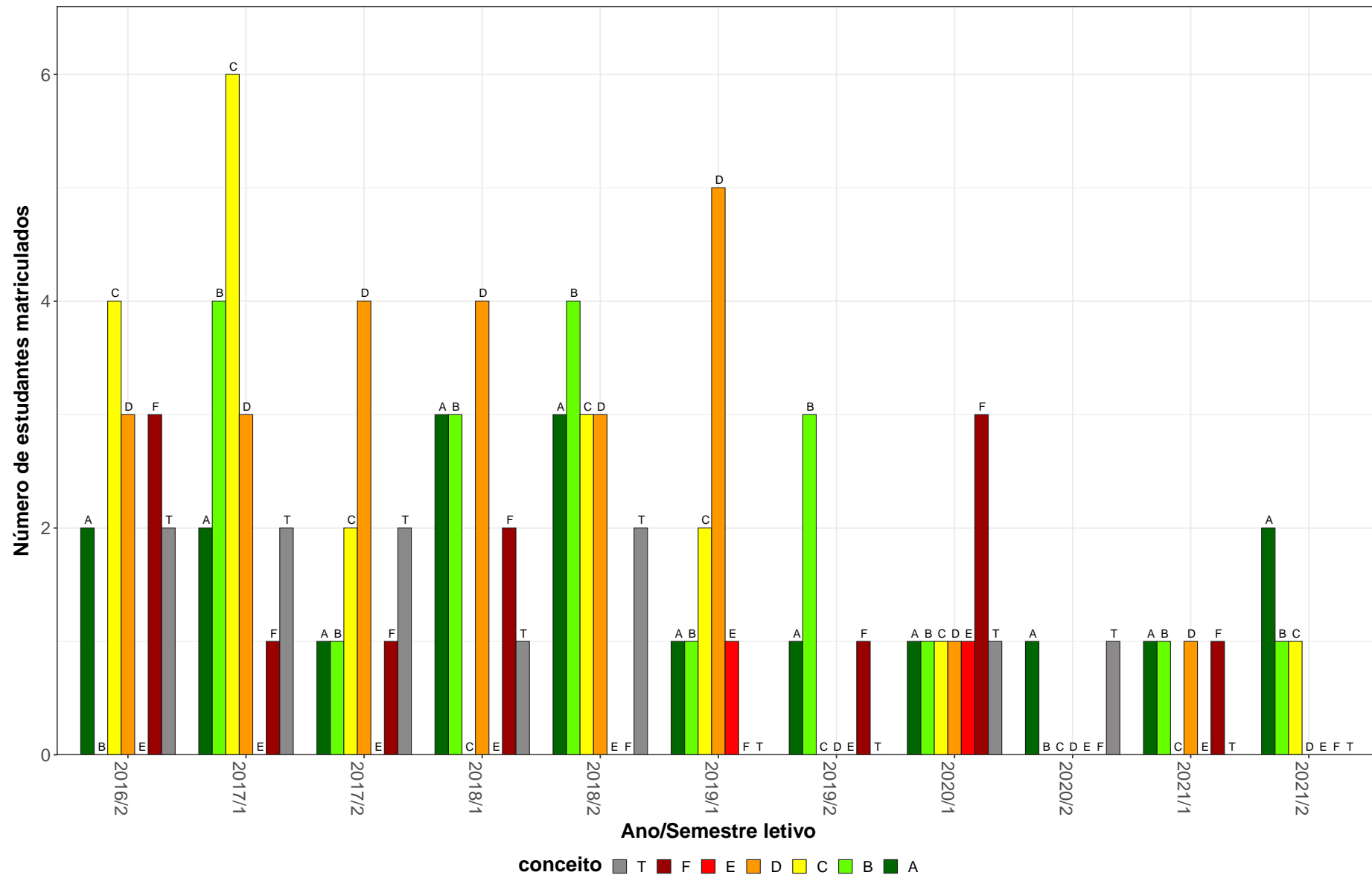


Figura 45: Conceitos obtidos pelos estudantes e número de trancamentos na atividade acadêmica curricular ZOO125-Ranicultura no período de 2014 a 2021 na Escola de Veterinária.

Tabela 47: Avaliação da atividade ZOO603-Melhoramento Animal no período de 2014 e 2021.

Situação	2014		2015		2016		2017		2018		2019		2020		2021		Total	
	Freq.	%	Freq.	%	Freq.	%	Freq.	%	Freq.	%	Freq.	%	Freq.	%	Freq.	%	Freq.	%
Aquacultura (Bacharelado)																		
Aprovado	7	25%	23	41,8%	22	56,4%	10	32,3%	15	53,6%	15	48,4%	16	76,2%	22	73,3%	130	49,4%
Reprovado (I)	0	0%	0	0%	0	0%	2	6,5%	3	10,7%	8	25,8%	0	0%	0	0%	13	4,9%
Reprovado (R)	21	75%	29	52,7%	12	30,8%	16	51,6%	10	35,7%	7	22,6%	2	9,5%	5	16,7%	102	38,8%
Trancamento	0	0%	3	5,5%	5	12,8%	3	9,7%	0	0%	1	3,2%	3	14,3%	3	10%	18	6,8%
Total	28	100%	55	100%	39	100%	31	100%	28	100%	31	100%	21	100%	30	100%	263	100%
Medicina Veterinária (Bacharelado)																		
Aprovado	52	77,6%	14	46,7%	8	80%	0	-	0	-	0	-	0	-	0	-	74	69,2%
Reprovado (I)	0	0%	0	0%	1	10%	0	-	0	-	0	-	0	-	0	-	1	0,9%
Reprovado (R)	10	14,9%	13	43,3%	1	10%	0	-	0	-	0	-	0	-	0	-	24	22,4%
Trancamento	5	7,5%	3	10%	0	0%	0	-	0	-	0	-	0	-	0	-	8	7,5%
Total	67	100%	30	100%	10	100%	0	-	0	-	0	-	0	-	0	-	107	100%
TOTAL																		
Aprovado	59	62,1%	37	43,5%	30	61,2%	10	32,3%	15	53,6%	15	48,4%	16	76,2%	22	73,3%	204	55,1%
Reprovado (I)	0	0%	0	0%	1	2%	2	6,5%	3	10,7%	8	25,8%	0	0%	0	0%	14	3,8%
Reprovado (R)	31	32,6%	42	49,4%	13	26,5%	16	51,6%	10	35,7%	7	22,6%	2	9,5%	5	16,7%	126	34,1%
Trancamento	5	5,3%	6	7,1%	5	10,2%	3	9,7%	0	0%	1	3,2%	3	14,3%	3	10%	26	7%
Total	95	100%	85	100%	49	100%	31	100%	28	100%	31	100%	21	100%	30	100%	370	100%

* Foram destacadas na cor cinza as células em que o percentual de aprovados é menor do que o percentual total de aprovados da atividade acadêmica curricular, considerando todo o período avaliado.

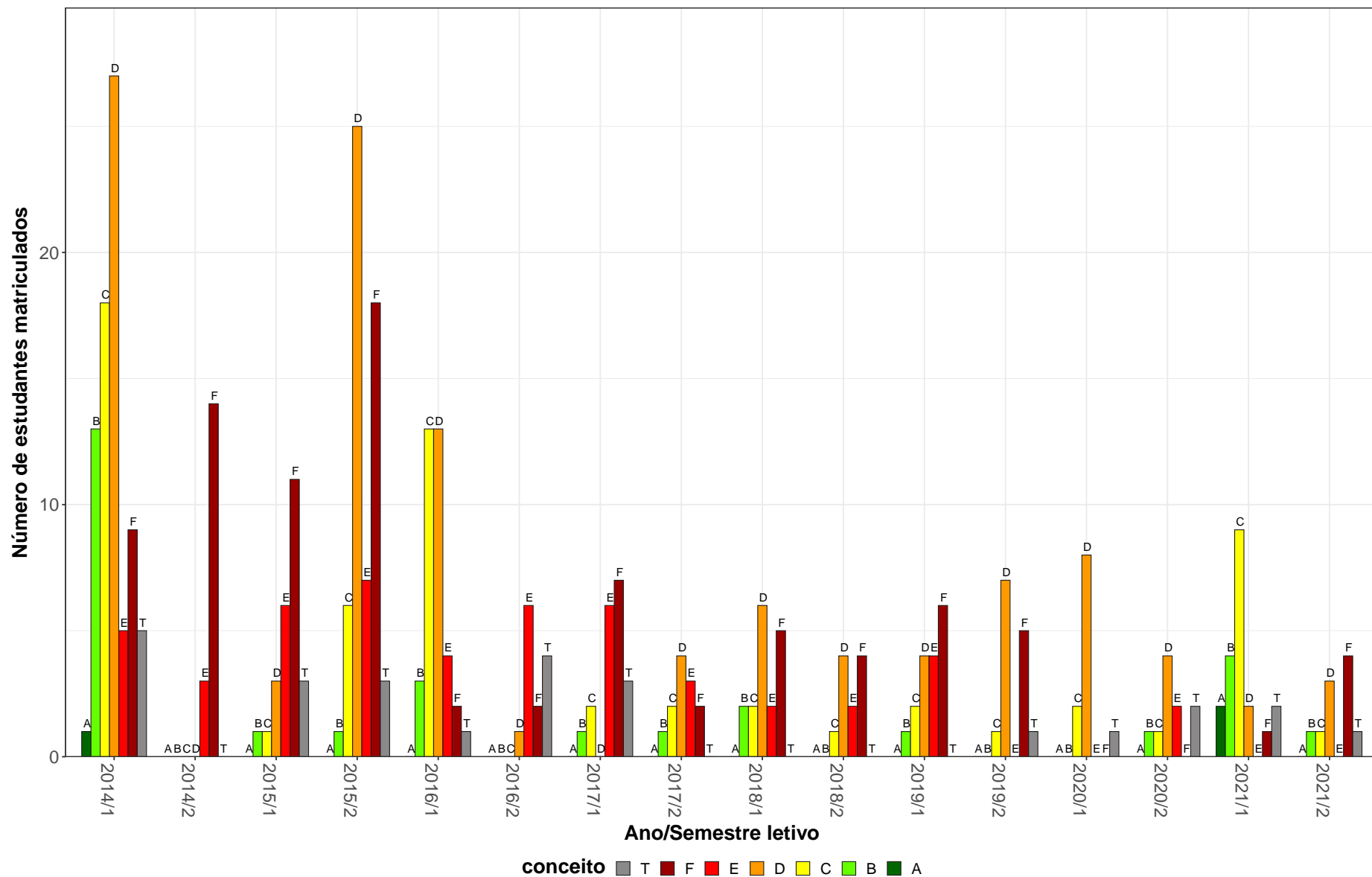


Figura 46: Conceitos obtidos pelos estudantes e número de trancamentos na atividade acadêmica curricular ZOO603-Melhoramento Animal no período de 2014 a 2021 na Escola de Veterinária.

Tabela 48: Avaliação da atividade ZOO606-Suinocultura no período de 2014 e 2021.

Situação	2014		2015		2016		2017		2018		2019		2020		2021		Total	
	Freq.	%	Freq.	%	Freq.	%	Freq.	%	Freq.	%	Freq.	%	Freq.	%	Freq.	%	Freq.	%
Medicina Veterinária (Bacharelado)																		
Aprovado	81	94,2%	127	93,4%	120	96,8%	96	92,3%	81	89%	96	95%	116	100%	109	96,5%	826	94,8%
Reprovado (I)	0	0%	1	0,7%	0	0%	0	0%	1	1,1%	0	0%	0	0%	0	0%	2	0,2%
Reprovado (R)	3	3,5%	4	2,9%	3	2,4%	2	1,9%	6	6,6%	4	4%	0	0%	3	2,7%	25	2,9%
Trancamento	2	2,3%	4	2,9%	1	0,8%	6	5,8%	3	3,3%	1	1%	0	0%	1	0,9%	18	2,1%
Total	86	100%	136	100%	124	100%	104	100%	91	100%	101	100%	116	100%	113	100%	871	100%
TOTAL																		
Aprovado	81	94,2%	127	93,4%	120	96,8%	96	92,3%	81	89%	96	95%	116	100%	109	96,5%	826	94,8%
Reprovado (I)	0	0%	1	0,7%	0	0%	0	0%	1	1,1%	0	0%	0	0%	0	0%	2	0,2%
Reprovado (R)	3	3,5%	4	2,9%	3	2,4%	2	1,9%	6	6,6%	4	4%	0	0%	3	2,7%	25	2,9%
Trancamento	2	2,3%	4	2,9%	1	0,8%	6	5,8%	3	3,3%	1	1%	0	0%	1	0,9%	18	2,1%
Total	86	100%	136	100%	124	100%	104	100%	91	100%	101	100%	116	100%	113	100%	871	100%

* Foram destacadas na cor cinza as células em que o percentual de aprovados é menor do que o percentual total de aprovados da atividade acadêmica curricular, considerando todo o período avaliado.

ZOO606–Suinocultura

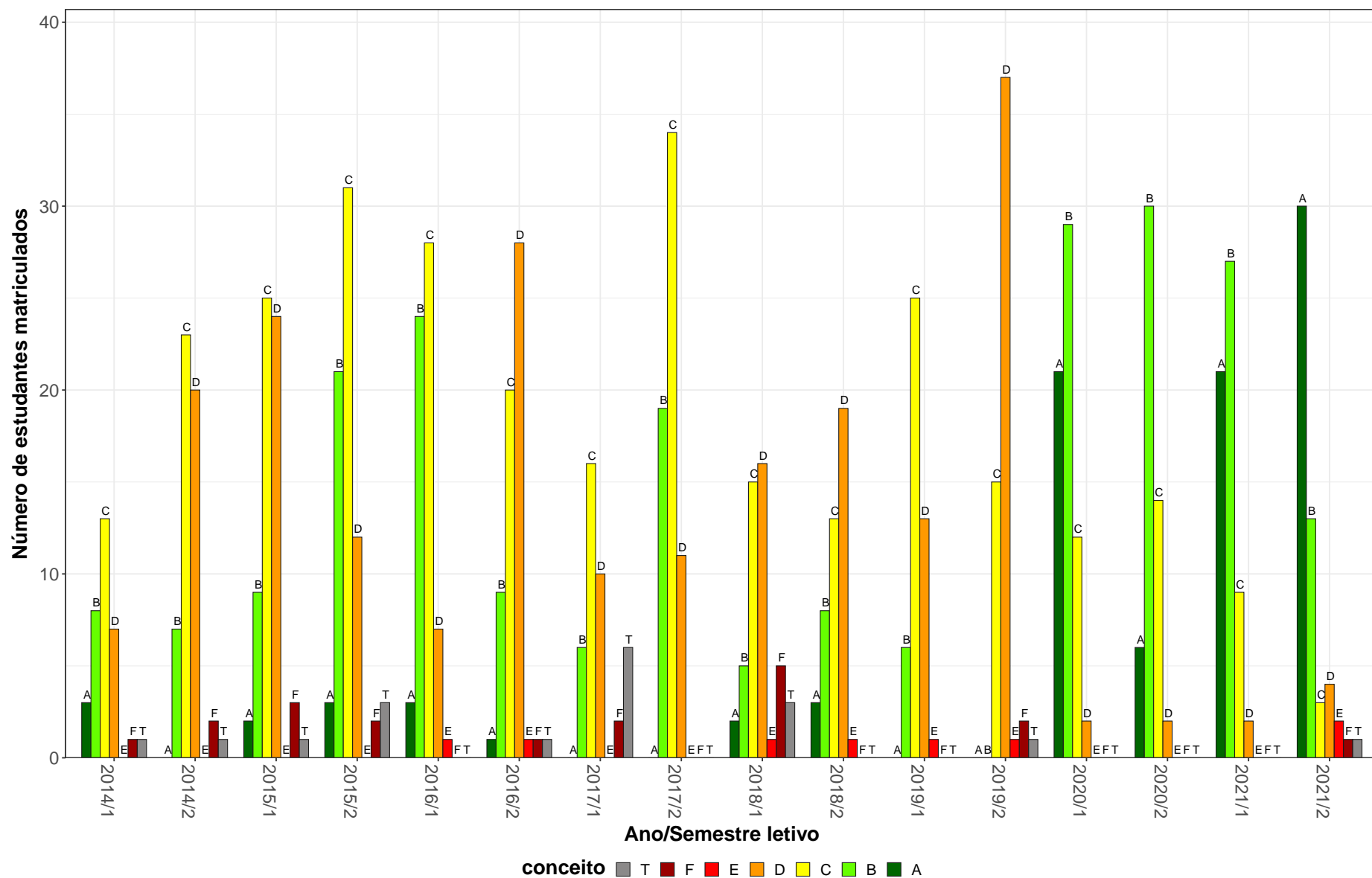


Figura 47: Conceitos obtidos pelos estudantes e número de trancamentos na atividade acadêmica curricular ZOO606-Suinocultura no período de 2014 a 2021 na Escola de Veterinária.

Tabela 49: Avaliação da atividade ZOO607-Avicultura no período de 2014 e 2021.

Situação	2014		2015		2016		2017		2018		2019		2020		2021		Total	
	Freq.	%	Freq.	%	Freq.	%	Freq.	%	Freq.	%	Freq.	%	Freq.	%	Freq.	%	Freq.	%
Medicina Veterinária (Bacharelado)																		
Aprovado	73	92,4%	86	97,7%	80	93%	131	96,3%	97	93,3%	70	97,2%	120	100%	109	97,3%	766	96,1%
Reprovado (I)	4	5,1%	1	1,1%	1	1,2%	3	2,2%	2	1,9%	0	0%	0	0%	0	0%	11	1,4%
Reprovado (R)	2	2,5%	0	0%	4	4,7%	0	0%	5	4,8%	1	1,4%	0	0%	0	0%	12	1,5%
Trancamento	0	0%	1	1,1%	1	1,2%	2	1,5%	0	0%	1	1,4%	0	0%	3	2,7%	8	1%
Total	79	100%	88	100%	86	100%	136	100%	104	100%	72	100%	120	100%	112	100%	797	100%
TOTAL																		
Aprovado	73	92,4%	86	97,7%	80	93%	131	96,3%	97	93,3%	70	97,2%	120	100%	110	97,3%	767	96,1%
Reprovado (I)	4	5,1%	1	1,1%	1	1,2%	3	2,2%	2	1,9%	0	0%	0	0%	0	0%	11	1,4%
Reprovado (R)	2	2,5%	0	0%	4	4,7%	0	0%	5	4,8%	1	1,4%	0	0%	0	0%	12	1,5%
Trancamento	0	0%	1	1,1%	1	1,2%	2	1,5%	0	0%	1	1,4%	0	0%	3	2,7%	8	1%
Total	79	100%	88	100%	86	100%	136	100%	104	100%	72	100%	120	100%	113	100%	798	100%

* Foram destacadas na cor cinza as células em que o percentual de aprovados é menor do que o percentual total de aprovados da atividade acadêmica curricular, considerando todo o período avaliado.

ZOO607-Avicultura

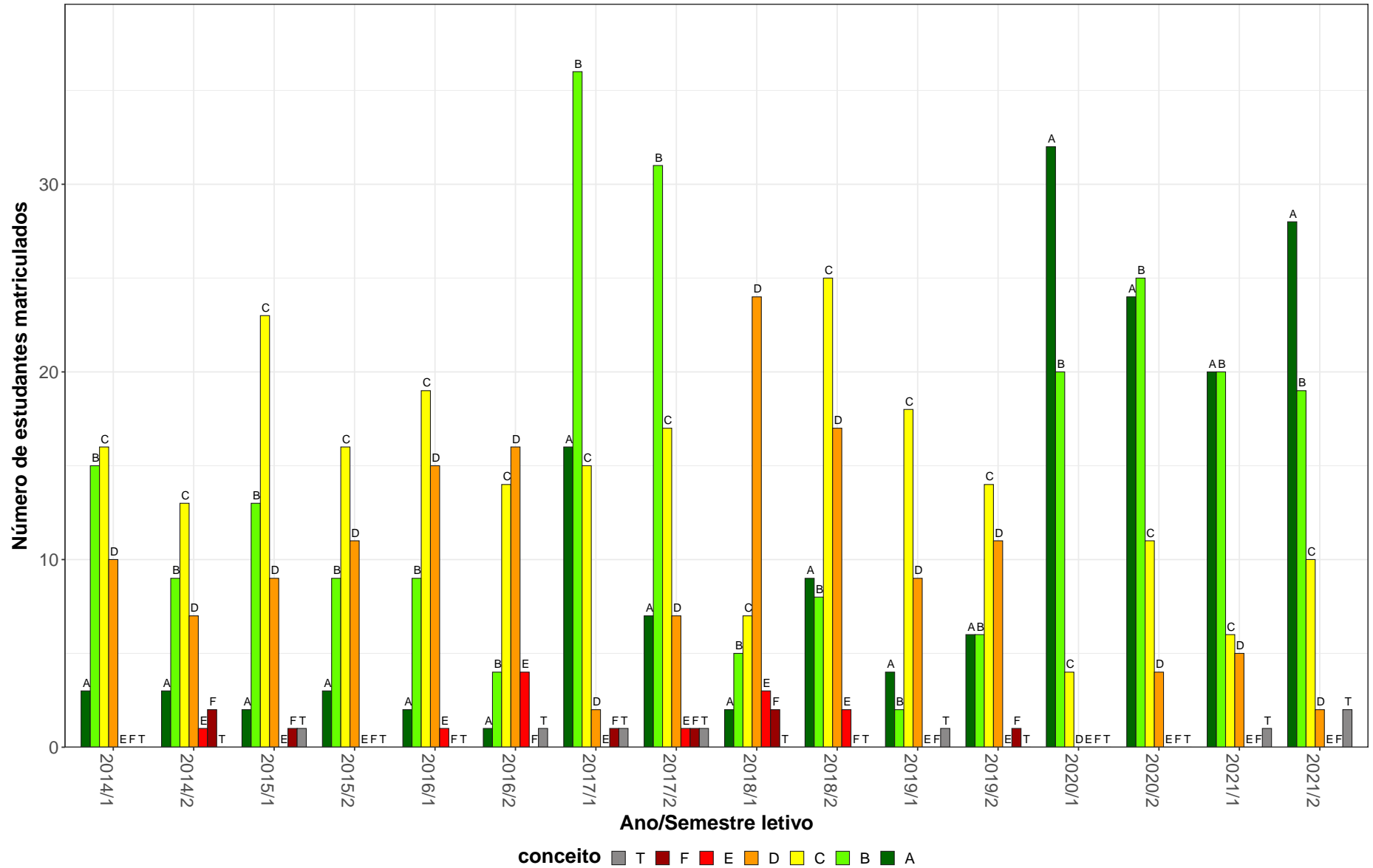


Figura 48: Conceitos obtidos pelos estudantes e número de trancamentos na atividade acadêmica curricular ZOO607-Avicultura no período de 2014 a 2021 na Escola de Veterinária.

Tabela 50: Avaliação da atividade ZOO608-Bovinocultura de Leite no período de 2014 e 2021.

Situação	2014		2015		2016		2017		2018		2019		2020		2021		Total	
	Freq.	%	Freq.	%	Freq.	%	Freq.	%	Freq.	%	Freq.	%	Freq.	%	Freq.	%	Freq.	%
Medicina Veterinária (Bacharelado)																		
Aprovado	86	93,5%	101	96,2%	82	78,1%	133	86,4%	105	84,7%	77	78,6%	122	100%	98	98%	804	89,3%
Reprovado (I)	0	0%	0	0%	0	0%	0	0%	1	0,8%	1	1%	0	0%	0	0%	2	0,2%
Reprovado (R)	5	5,4%	3	2,9%	22	21%	19	12,3%	13	10,5%	16	16,3%	0	0%	0	0%	78	8,7%
Trancamento	1	1,1%	1	1%	1	1%	2	1,3%	5	4%	4	4,1%	0	0%	2	2%	16	1,8%
Total	92	100%	105	100%	105	100%	154	100%	124	100%	98	100%	122	100%	100	100%	900	100%
TOTAL																		
Aprovado	86	93,5%	101	96,2%	82	78,1%	133	86,4%	105	84,7%	77	78,6%	122	100%	98	98%	804	89,3%
Reprovado (I)	0	0%	0	0%	0	0%	0	0%	1	0,8%	1	1%	0	0%	0	0%	2	0,2%
Reprovado (R)	5	5,4%	3	2,9%	22	21%	19	12,3%	13	10,5%	16	16,3%	0	0%	0	0%	78	8,7%
Trancamento	1	1,1%	1	1%	1	1%	2	1,3%	5	4%	4	4,1%	0	0%	2	2%	16	1,8%
Total	92	100%	105	100%	105	100%	154	100%	124	100%	98	100%	122	100%	100	100%	900	100%

* Foram destacadas na cor cinza as células em que o percentual de aprovados é menor do que o percentual total de aprovados da atividade acadêmica curricular, considerando todo o período avaliado.

ZOO608–Bovinocultura de Leite

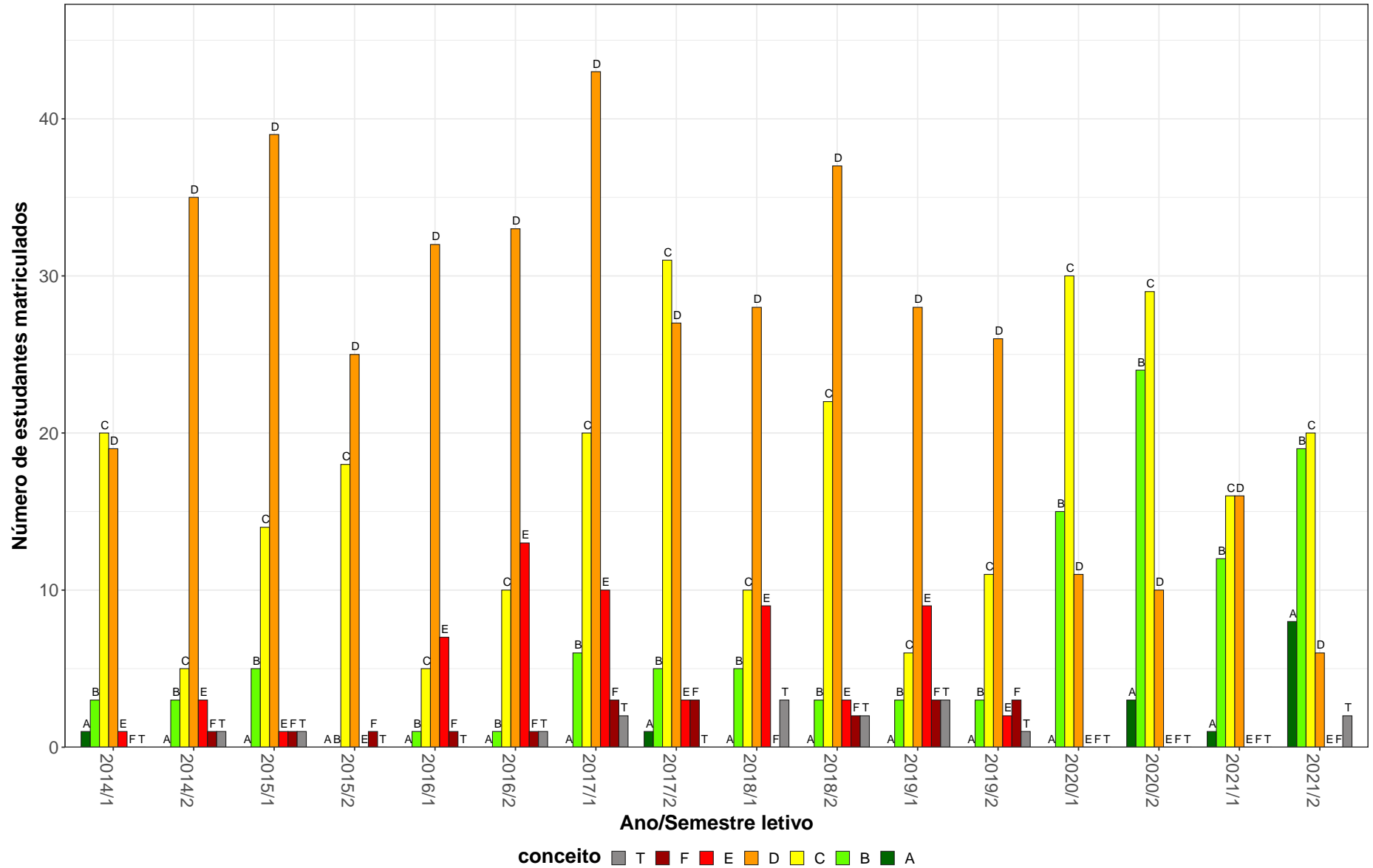


Figura 49: Conceitos obtidos pelos estudantes e número de trancamentos na atividade acadêmica curricular ZOO608-Bovinocultura de Leite no período de 2014 a 2021 na Escola de Veterinária.

Tabela 51: Avaliação da atividade ZOO609-Bovinocultura de Corte no período de 2014 e 2021.

Situação	2014		2015		2016		2017		2018		2019		2020		2021		Total	
	Freq.	%	Freq.	%	Freq.	%	Freq.	%	Freq.	%	Freq.	%	Freq.	%	Freq.	%	Freq.	%
Medicina Veterinária (Bacharelado)																		
Aprovado	81	91%	100	93,5%	101	98,1%	89	94,7%	117	99,2%	98	97%	78	97,5%	100	99%	764	96,3%
Reprovado (I)	2	2,2%	1	0,9%	0	0%	2	2,1%	0	0%	1	1%	0	0%	0	0%	6	0,8%
Reprovado (R)	4	4,5%	4	3,7%	1	1%	2	2,1%	0	0%	1	1%	0	0%	0	0%	12	1,5%
Trancamento	2	2,2%	2	1,9%	1	1%	1	1,1%	1	0,8%	1	1%	2	2,5%	1	1%	11	1,4%
Total	89	100%	107	100%	103	100%	94	100%	118	100%	101	100%	80	100%	101	100%	793	100%
TOTAL																		
Aprovado	82	91,1%	100	93,5%	101	98,1%	89	94,7%	117	99,2%	98	97%	78	97,5%	100	99%	765	96,3%
Reprovado (I)	2	2,2%	1	0,9%	0	0%	2	2,1%	0	0%	1	1%	0	0%	0	0%	6	0,8%
Reprovado (R)	4	4,4%	4	3,7%	1	1%	2	2,1%	0	0%	1	1%	0	0%	0	0%	12	1,5%
Trancamento	2	2,2%	2	1,9%	1	1%	1	1,1%	1	0,8%	1	1%	2	2,5%	1	1%	11	1,4%
Total	90	100%	107	100%	103	100%	94	100%	118	100%	101	100%	80	100%	101	100%	794	100%

* Foram destacadas na cor cinza as células em que o percentual de aprovados é menor do que o percentual total de aprovados da atividade acadêmica curricular, considerando todo o período avaliado.

ZOO609–Bovinocultura de Corte

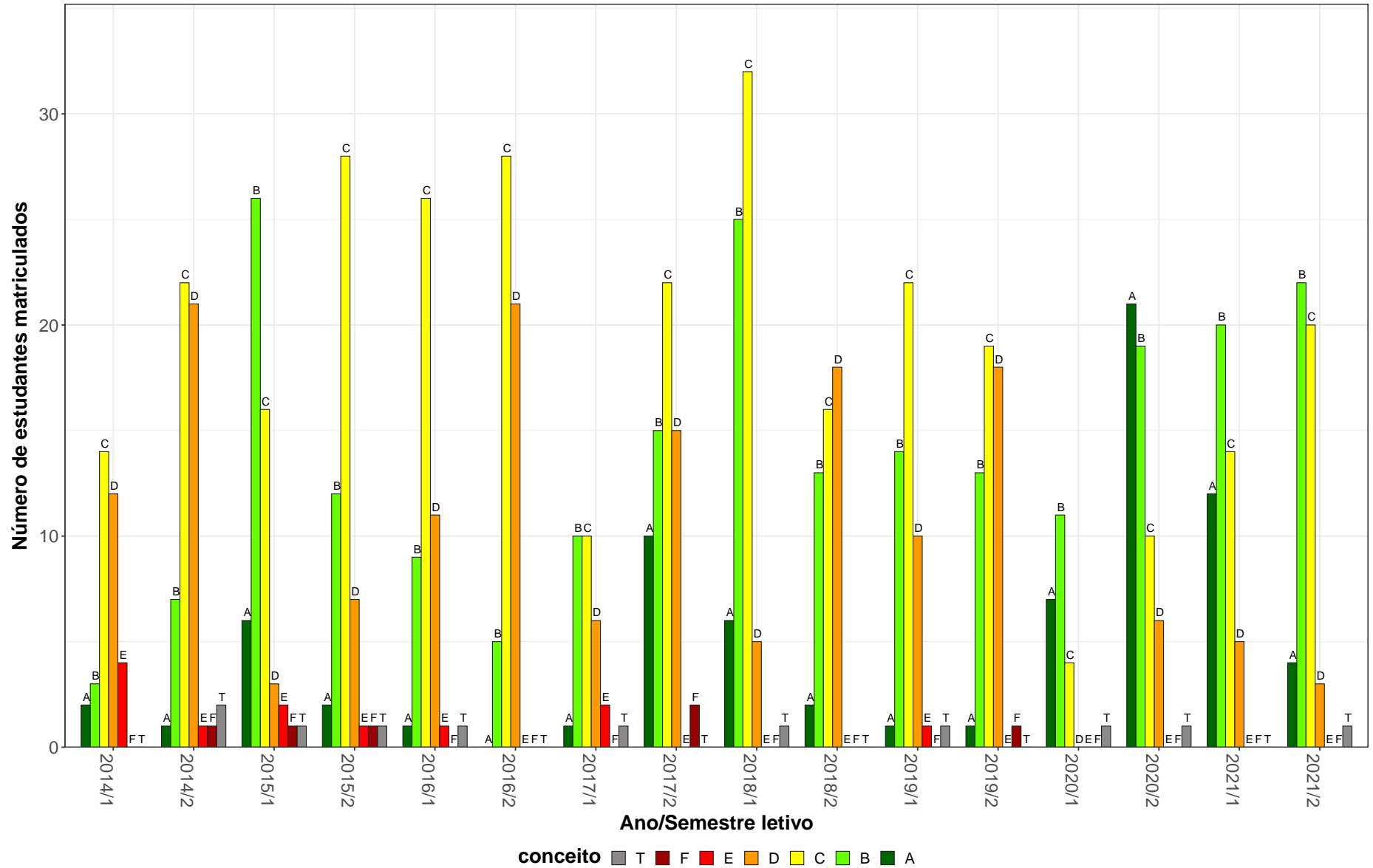


Figura 50: Conceitos obtidos pelos estudantes e número de trancamentos na atividade acadêmica curricular ZOO609-Bovinocultura de Corte no período de 2014 a 2021 na Escola de Veterinária.

3 Evasão dos cursos de graduação sediados na Escola de Veterinária

Esta seção avalia a taxa de evasão dos cursos sediados na Escola de Veterinária, incluindo indicadores adotados pelo Instituto Nacional de Estudos e Pesquisas Educacionais Anísio Teixeira (Inep). Maiores detalhes sobre os indicadores podem ser encontrados em [1]. Especificamente, os indicadores analisados são:

- **Evasão do curso:** considera-se como evasão do curso o desligamento ou desistência formal do curso sem a conclusão do mesmo, incluindo também o caso de reopção de curso no âmbito de vagas remanescentes dentro da UFMG.
- **Taxa de Eficiência:** percentual de estudantes da turma¹ analisada que concluíram o curso dentro do tempo padrão de integralização.
- **Taxa de Evasão Acumulada:** percentual de estudantes de uma dada turma que evadiram do curso até o ano t , em relação ao número de ingressantes na turma analisada.
- **Taxa de Evasão Anual:** percentual de estudantes de uma dada turma que evadiram do curso no ano t , em relação ao número de ingressantes na turma.

É válido ressaltar que o percentual de concluintes naturalmente reduz por ano de ingresso. Isso acontece pois os ingressantes nos anos mais recentes tiveram menos tempo, ou mesmo tempo abaixo do padrão, para concluir o curso. Ressalta-se ainda que, em caso de trancamento total do período letivo, o mesmo foi contabilizado como tempo no curso. Os resultados foram separados em subseções específicas para cada curso de graduação. Maiores detalhes podem ser encontrados nos relatórios específicos de cada curso de graduação.

Antes de iniciar a análise dos indicadores, é importante compreender as transformações que ocorreram nos processos seletivos de vagas iniciais dos cursos de graduação da

¹Considera-se como turma o total de estudantes que ingressaram em um dado curso no mesmo ano, incluindo o ingresso via processo seletivo de vagas iniciais ou por vagas remanescentes. Para os cursos em que o ingresso ocorre em dois semestres, leva-se em consideração o semestre de ingresso do estudante no cálculo do número de períodos letivos cursados.

UFMG. A Tabela 52 resume as principais características dos processos seletivos no período analisado. Destaca-se que nos anos de 2014 e de 2015 a UFMG ofertou suas vagas em duas edições do SiSU: as vagas para ingresso no primeiro semestre foram ofertadas na primeira edição e as vagas para ingresso no segundo semestre na segunda edição. Isso permitiu que os estudantes participassem dos dois SiSUs do ano utilizando a mesma nota do ENEM, obtida no ano anterior. Estudos realizados pelo Setor de Estatística da Prograd mostraram que, em 2014 e 2015, cerca de 10% dos estudantes que ingressaram em vagas da UFMG ofertadas no primeiro semestre evadiram para ocupar novas vagas da UFMG, ofertadas no segundo semestre do mesmo ano, utilizando a segunda edição do SiSU. A partir de 2016 a UFMG passou a ofertar todas as suas vagas na primeira edição do SiSU.

Tabela 52: Características dos Processos Seletivos

Período	Processo Seletivo			Ação Afirmativa
	1ª Etapa	2ª Etapa	Número de edições	
2008	UFMG	UFMG	-	Não tem
2009-2010	UFMG	UFMG	-	Bônus de 10% e 15%
2011-2012	ENEM	UFMG	-	Bônus de 10% e 15%
2013	ENEM	UFMG	-	Cotas 12,5%
2014	SiSU	-	2	Cotas 25%
2015	SiSU	-	2	Cotas 37,5%
2016-2017	SiSU	-	1	Cotas 50%
2018-2021	SiSU	-	1	Cotas 50% + PCD

* PCD = Reserva de vagas para candidatos com deficiência.

3.1 Aquacultura (Bacharelado)

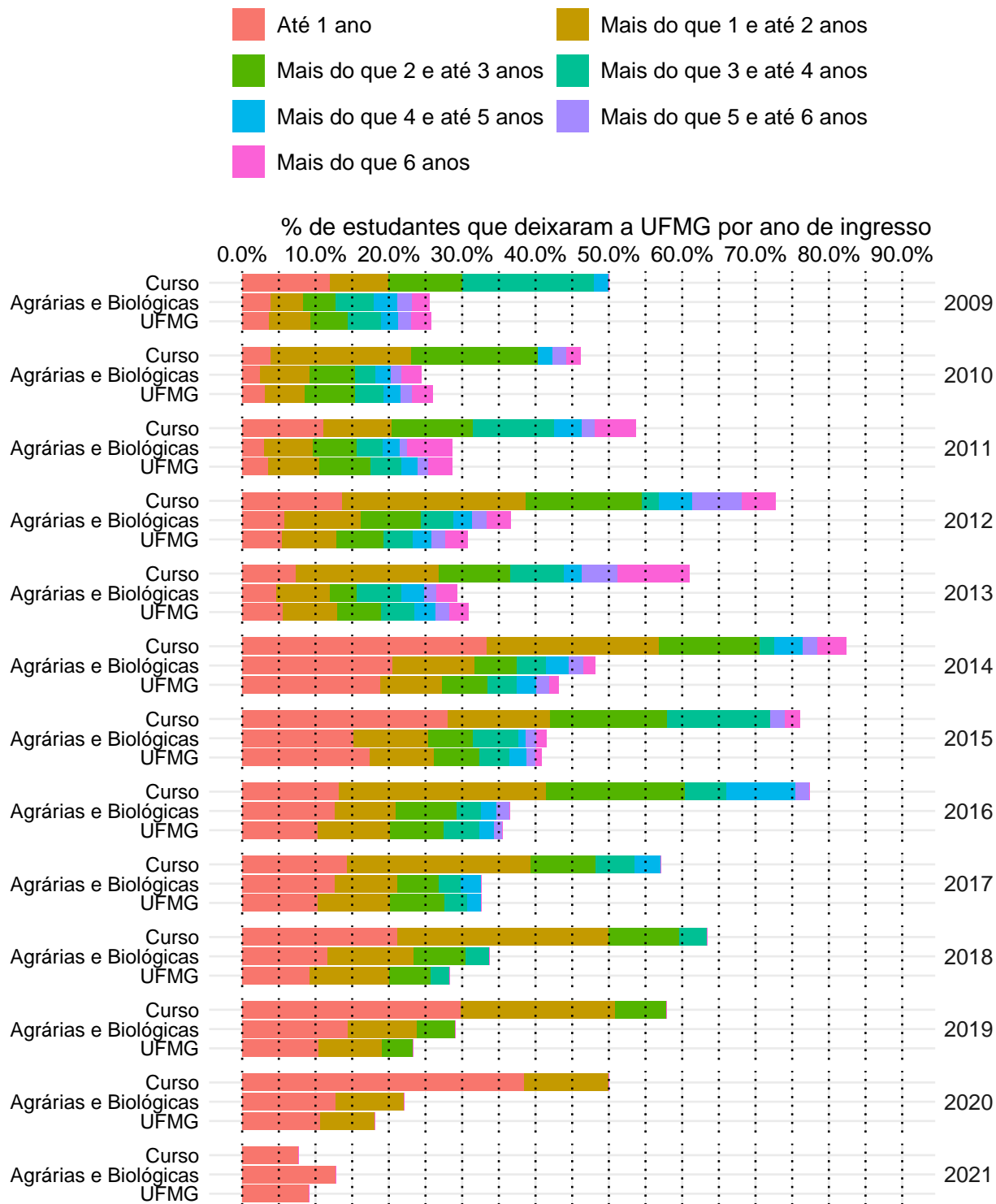


Figura 51: Taxa de evasão anual do curso de Aquacultura, modalidade Bacharelado.

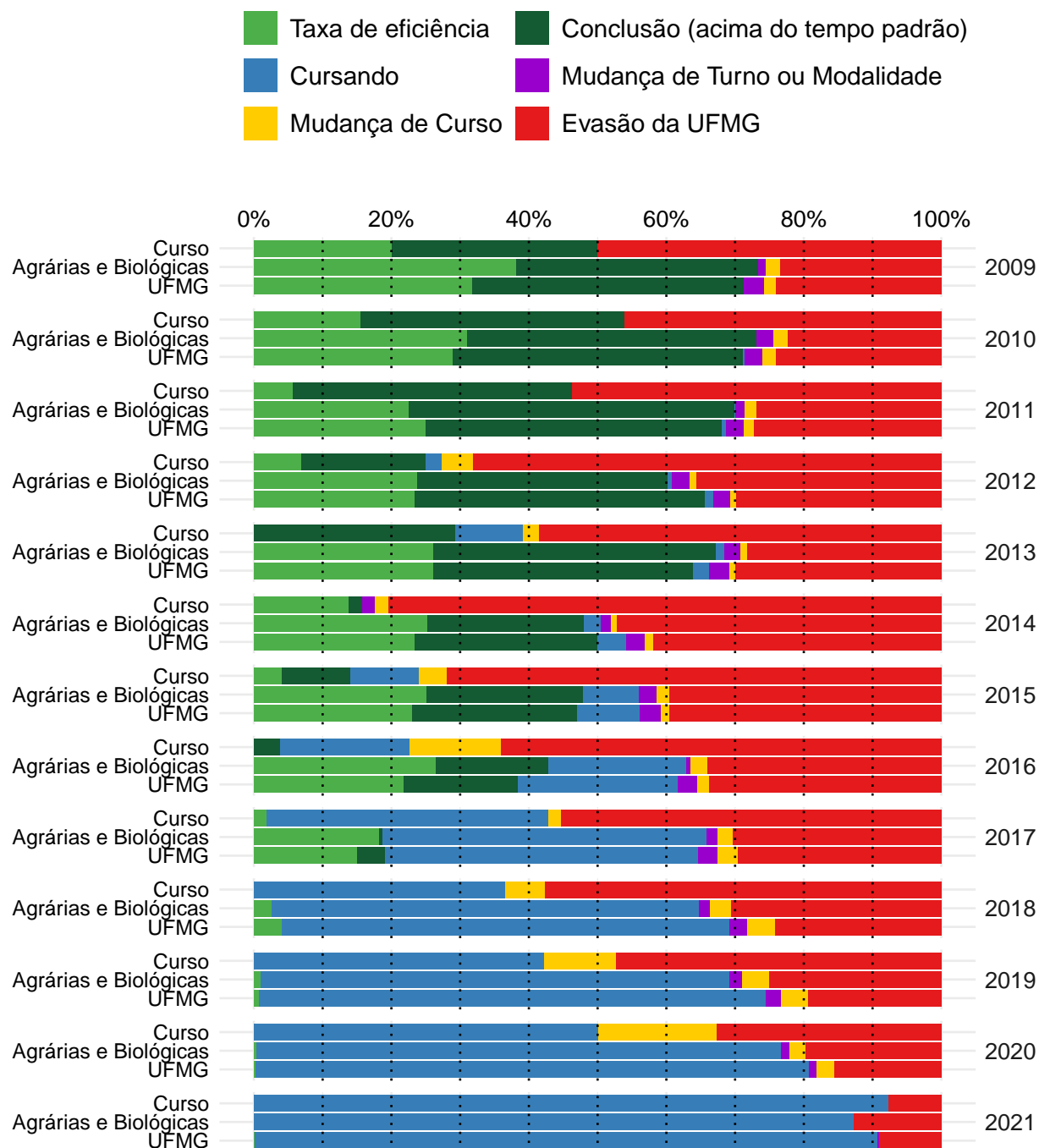


Figura 52: Situação dos estudantes do curso de Aquacultura (Bacharelado), após o término do período letivo de 2021/2 A taxa de eficiência refere-se à proporção de estudantes que concluíram o curso dentro do tempo padrão de integralização. Mudança de turno ou modalidade corresponde tanto à troca de diurno para noturno, e vice-versa, quanto a alteração entre as modalidades bacharelado e licenciatura. Mudança de curso troca de curso dentro da UFMG, por meio de reopção, no âmbito das vagas remanescentes (exceto casos de mudança de turno ou modalidade). Evasão da UFMG equivale ao desligamento ou evasão da UFMG sem a conclusão de curso de graduação.

3.2 Medicina Veterinária (Bacharelado)

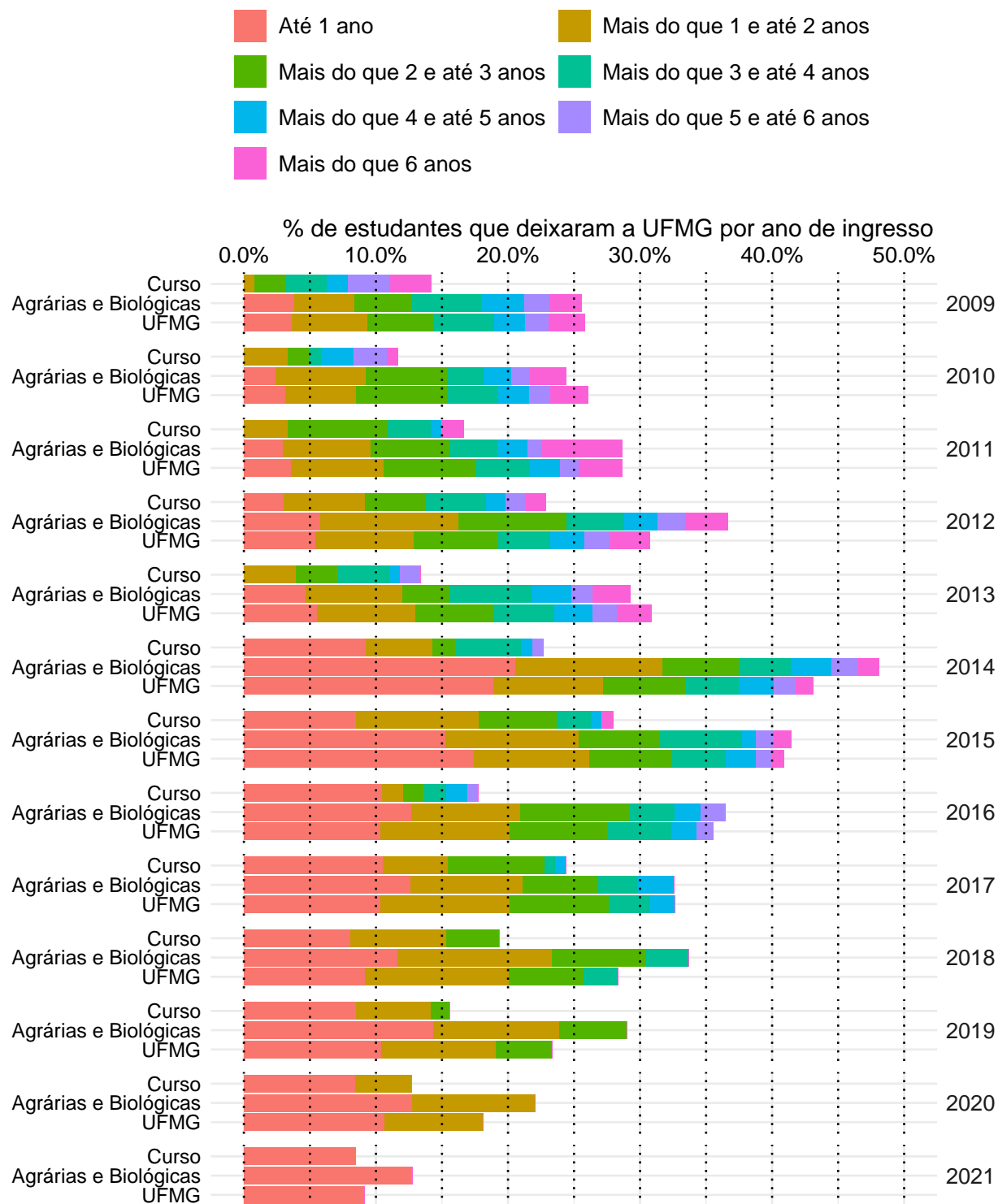


Figura 53: Taxa de evasão anual do curso de Medicina Veterinária, modalidade Bacharelado.

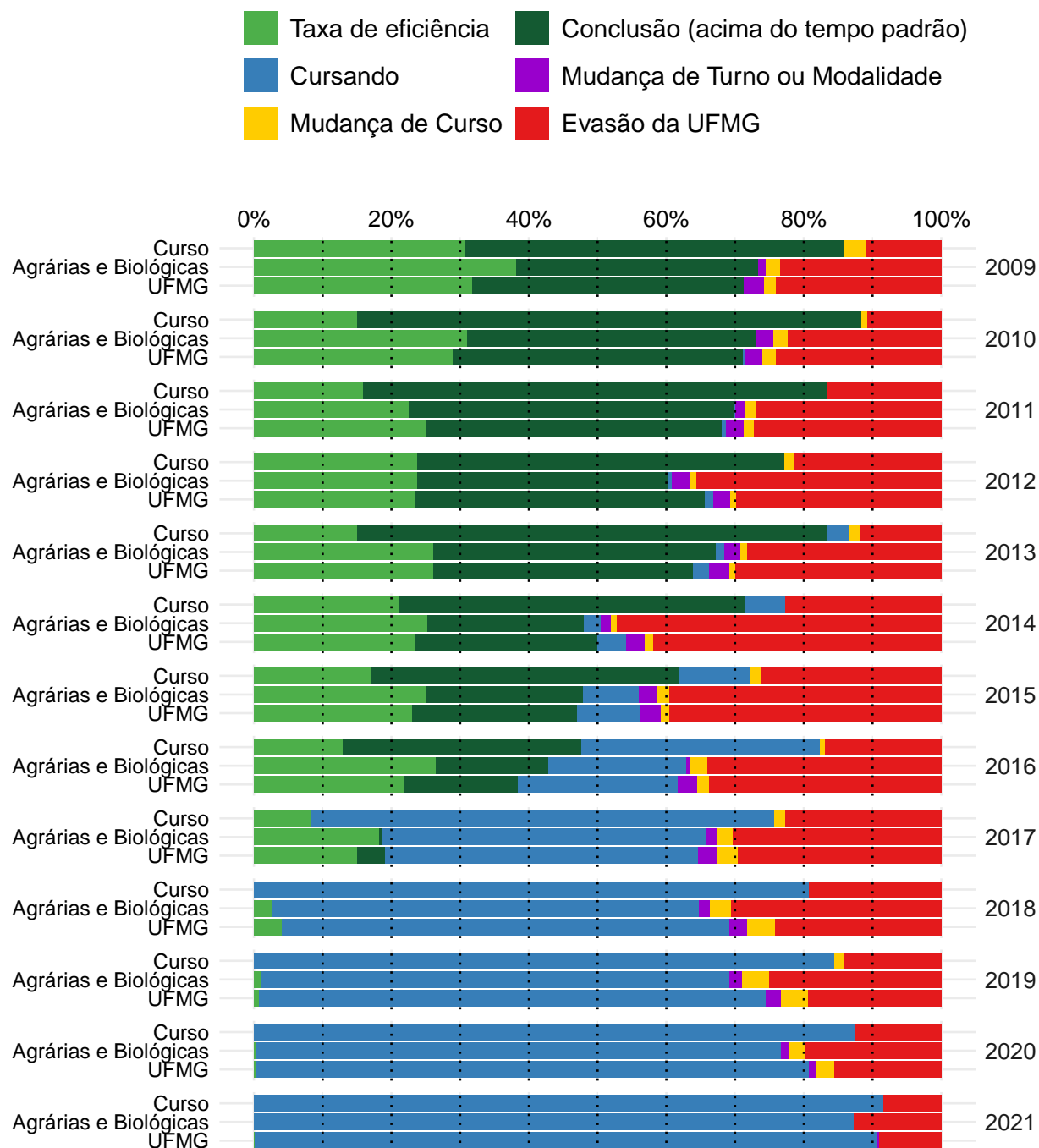


Figura 54: Situação dos estudantes do curso de Medicina Veterinária (Bacharelado), após o término do período letivo de 2021/2 A taxa de eficiência refere-se à proporção de estudantes que concluíram o curso dentro do tempo padrão de integralização. Mudança de turno ou modalidade corresponde tanto à troca de diurno para noturno, e vice-versa, quanto a alteração entre as modalidades bacharelado e licenciatura. Mudança de curso troca de curso dentro da UFMG, por meio de reopção, no âmbito das vagas remanescentes (exceto casos de mudança de turno ou modalidade). Evasão da UFMG equivale ao desligamento ou evasão da UFMG sem a conclusão de curso de graduação.

Referências

- [1] INSTITUTO NACIONAL DE ESTUDOS E PESQUISAS EDUCACIONAIS ANÍSIO TEIXEIRA, Diretoria de Estatísticas Educacionais, 2017. *Metodologia de cálculo dos indicadores de fluxo da educação superior*, Brasília.
- [2] R CORE TEAM, 2018. *R: A language and environment for statistical computing*. R Foundation for Statistical Computing, Vienna, Austria. URL <https://www.R-project.org/>.
- [3] UNIVERSIDADE FEDERAL DE MINAS GERAIS, 2018. *Plano de Desenvolvimento Institucional*. <https://www.ufmg.br/pdi/2018-2023/wp-content/uploads/2019/03/PDI-revisado06032019.pdf>. Acesso em 14/10/2019.