

# RELATÓRIO CONTÁBIL

## EXERCÍCIO DE 2022

- **Demonstrações Contábeis Consolidadas**
- **Notas Explicativas**

**Relatório Contábil – Exercício de 2022**

## Sumário

1 DECLARAÇÃO DO CONTADOR .....	3
2 DEMONSTRAÇÕES CONTÁBEIS .....	4
2.1 Balanço Patrimonial .....	4
2.2 Demonstração Das Variações Patrimoniais .....	6
2.3 Balanço Orçamentário .....	7
2.4 Balanço Financeiro .....	9
2.5 Demonstrações De Fluxo De Caixa.....	10
3 NOTAS EXPLICATIVAS ÀS DEMONSTRAÇÕES CONTÁBEIS .....	11
3.1 Estrutura Administrativa .....	11
3.2 Base de Preparação das Demonstrações e das Práticas Contábeis .....	12
3.3 Resumo dos Principais Critérios e Políticas Contábeis .....	12
3.4 Balanço Patrimonial .....	15
Nota 01 – Caixa e Equivalentes de Caixa .....	15
Nota 02 – Créditos a Curto Prazo .....	15
Nota 03 – Estoques.....	16
Nota 04 – VPD's pagas antecipadamente .....	16
Nota 05 – Investimentos .....	17
Nota 06 – Imobilizado .....	17
Nota 07 – Intangível .....	19
Nota 08 – Obrigações Trabalhistas, Previdenciárias e Assistenciais a Pagar a Curto Prazo.....	19
Nota 09 – Fornecedores e Contas a Pagar a Curto Prazo .....	20
Nota 10 – Demais Obrigações a Curto Prazo .....	20
Nota 11 – Passivo Não Circulante .....	21
Nota 12 – Patrimônio Líquido .....	21
Nota 13 – Saldo dos Atos Potenciais Ativos.....	22
Nota 14 – Saldo dos Atos Potenciais Passivos .....	22
3.5 Demonstrações Das Variações Patrimoniais .....	23
Nota 15 – Exploração e Venda de Bens, Serviços e Direitos.....	24
Nota 16 – Transferências e Delegações Recebidas .....	24
Nota 17 – Valorização e Ganhos com Ativos e Desincorporação de Passivos .....	24
Nota 18 – Outras Variações Patrimoniais Aumentativas.....	24
Nota 19 – Pessoal e Encargos, Benefícios Previdenciários e Assistenciais .....	25
Nota 20 – Uso de Bens, Serviços e Consumo de Capital Fixo .....	25
Nota 21 – Transferências e Delegações Concedidas .....	25
Nota 22 – Desvalorização e Perda de Ativos e Incorporação de Passivos.....	25
Nota 23 – Outras Variações Patrimoniais Diminutivas .....	25
3.6 Balanço Orçamentário .....	26
Nota 24 – Receitas Orçamentárias.....	26
Nota 25 – Despesas Orçamentárias.....	27

---

**Relatório Contábil – Exercício de 2022**

---

Nota 26 – Execução dos Restos a Pagar .....	29
3.7 Balanço Financeiro .....	31
Nota 27 – Ingressos Financeiros .....	31
Nota 28 – Dispêndios Financeiros .....	31
Nota 29 – Resultado Financeiro .....	32
3.8 Demonstração Dos Fluxos De Caixa .....	32
Nota 30 – Fluxo de Caixa das Atividades Operacionais.....	33
Nota 31 – Fluxo de Caixa das Atividades de Investimento .....	34

## 1 DECLARAÇÃO DO CONTADOR

Esta declaração reflete a conformidade contábil das demonstrações contábeis encerradas em 31 de dezembro de 2022 e é pautada na Macrofunção 020315 – Conformidade Contábil presente no Manual SIAFI do Governo Federal.

As demonstrações contábeis, Balanço Patrimonial, Demonstração de Variações Patrimoniais, Demonstração de Fluxo de Caixa, Balanço Orçamentário, Balanço Financeiro e suas notas explicativas, encerradas em 31 de dezembro de 2022, estão, em seus aspectos relevantes, de acordo com a Lei 4.320/64, o Manual de Contabilidade Aplicada ao Setor Público e o Manual SIAFI, exceto quanto aos assuntos mencionados a seguir:

- a) Os valores registrados no grupo Demais Obrigações a Curto Prazo estão superiores em cerca de R\$84 milhões, embora a UFMG esteja regular em sua obrigação de prestar contas dos recursos recebidos por meio de Convênios, alguns órgãos descentralizadores de crédito não realizaram os procedimentos de baixa, permanecendo essa quantia como passivo da UFMG, em 31/12/2022.
- b) Os bens imóveis necessitam de atualização e reavaliação, em conformidade com as orientações da Subsecretaria de Contabilidade Pública/STN, de forma a atender o processo de convergência às Normas Brasileiras de Contabilidade Aplicadas ao Setor Público – NBCASP e a Portaria Conjunta da Secretaria do Tesouro Nacional e da Secretaria de Patrimônio da União de número 703, de 10 de dezembro 2014. A instituição adotará providências para reavaliar e/ou atualizar o valor dos imóveis, em conformidade com a norma vigente.
- c) Em relação aos bens móveis, seu controle é feito no sistema interno denominado SICPAT, que necessita de adaptações para atendimento às NBCASP, bem como ao Plano de Contas Aplicado ao Setor Público (PCASP). A depreciação foi implantada no exercício de 2010 pelo método das quotas constantes, em conformidade com as orientações da Secretaria do Tesouro Nacional – STN, porém os bens adquiridos até 2009 permanecem com valores históricos, não configurando uma base monetária confiável para a aplicação dos procedimentos de depreciação, necessitando de adequação pela reavaliação. Para solucionar essa inconsistência, a Universidade iniciou as ações para implantação do Sistema SIADS, mas o sistema ainda não foi disponibilizado para a UFMG.

Belo Horizonte, 30 de janeiro de 2023.

Elizio Marcos dos Reis  
CRC/MG nº: 089679-O  
Contador Responsável da UFMG

Relatório Contábil – Exercício de 2022

## 2 DEMONSTRAÇÕES CONTÁBEIS

### 2.1 Balanço Patrimonial

ATIVO			
ESPECIFICAÇÃO	NE	2022	2021
<b>ATIVO CIRCULANTE</b>		<b>201.180.474,70</b>	<b>182.527.792,23</b>
Caixa e Equivalentes de Caixa	01	156.106.150,12	150.039.212,00
Créditos a Curto Prazo	02	35.092.628,16	22.226.150,40
Clientes			21.780,20
Demais Créditos e Valores		35.092.628,16	22.204.370,20
Estoques	03	9.882.785,46	10.249.354,83
VPD's Pagas Antecipadamente	04	98.910,96	13.075,00
<b>ATIVO NÃO CIRCULANTE</b>		<b>1.634.078.773,83</b>	<b>1.638.869.673,97</b>
Investimentos	05	658.960,30	658.960,30
Participações Permanentes		658.960,30	658.960,30
Participações Avaliadas pelo Método de Custo		658.960,30	658.960,30
Imobilizado	06	1.633.015.271,14	1.637.624.620,82
Bens Móveis		418.874.904,60	435.917.002,87
Bens Móveis		600.170.914,80	592.357.992,66
(-) Depreciação/Amortização/Exaustão Acum. de Bens Móveis		-181.296.010,20	-156.440.989,79
Bens Imóveis		1.214.140.366,54	1.201.707.617,95
Bens Imóveis		1.215.743.496,69	1.206.596.134,94
(-) Depr. /Amortização/Exaustão Acum. de Bens Imóveis		-1.603.130,15	-4.888.516,99
Intangível	07	404.542,39	586.092,85
Softwares		404.542,39	586.092,85
Softwares		5.949.912,10	5.929.530,44
(-) Amortização Acumulada de Softwares		-5.545.369,71	-5.343.437,59
<b>TOTAL DO ATIVO</b>		<b>1.835.259.248,53</b>	<b>1.821.397.466,20</b>

PASSIVO			
ESPECIFICAÇÃO	NE	2022	2021
<b>PASSIVO CIRCULANTE</b>		<b>430.730.746,26</b>	<b>487.241.023,46</b>
Obrigações Trab., Prev. e Assist. a Pagar a Curto Prazo	08	124.479.089,74	123.834.557,93
Fornecedores e Contas a Pagar a Curto Prazo	09	5.257.985,29	4.414.339,15
Demais Obrigações a Curto Prazo	10	300.993.671,23	358.992.126,38
<b>PASSIVO NÃO CIRCULANTE</b>	11	-	554.866,05
Obrigações Trab., Prev. e Assist. a Pagar a Longo Prazo		-	551.557,80
Demais Obrigações a Longo Prazo		-	3.308,25
<b>TOTAL DO PASSIVO EXIGÍVEL</b>		<b>430.730.746,26</b>	<b>487.795.889,51</b>
PATRIMÔNIO LÍQUIDO			
ESPECIFICAÇÃO	NE	2022	2021
<b>Resultados Acumulados</b>		<b>1.404.528.502,27</b>	<b>1.333.601.576,69</b>
Resultado do Exercício		67.252.623,43	71.179.503,78
Resultados de Exercícios Anteriores		1.333.601.576,69	1.263.687.607,20
Ajustes de Exercícios Anteriores		3.674.302,15	-1.265.534,29
<b>TOTAL DO PATRIMÔNIO LÍQUIDO</b>	12	<b>1.404.528.502,27</b>	<b>1.333.601.576,69</b>
<b>TOTAL DO PASSIVO E PATRIMÔNIO LÍQUIDO</b>		<b>1.835.259.248,53</b>	<b>1.821.397.466,20</b>

**Relatório Contábil – Exercício de 2022**

**QUADRO DE ATIVOS E PASSIVOS FINANCEIROS E PERMANENTES**

ATIVO			PASSIVO		
ESPECIFICAÇÃO	2022	2021	ESPECIFICAÇÃO	2022	2021
ATIVO FINANCEIRO	156.106.150,12	150.039.212,00	PASSIVO FINANCEIRO	204.608.035,88	196.757.476,36
ATIVO PERMANENTE	1.679.153.098,41	1.671.358.254,20	PASSIVO PERMANENTE	282.528.820,87	349.267.552,26
			<b>SALDO PATRIMONIAL</b>	<b>1.348.122.391,78</b>	<b>1.275.372.437,58</b>

**QUADRO DAS COMPENSAÇÕES**

ATIVO			
ESPECIFICAÇÃO	NE	2022	2021
<b>SALDO DOS ATOS POTENCIAIS ATIVOS</b>	<b>13</b>	<b>154.061.592,52</b>	<b>132.274.921,70</b>
Atos Potenciais Ativos		154.061.592,52	132.274.921,70
Direitos Conveniados e Outros Instrumentos Congêneres		153.983.592,05	132.274.921,70
Direitos Contratuais		78.000,47	-
<b>TOTAL</b>		<b>154.061.592,52</b>	<b>132.274.921,70</b>

PASSIVO			
ESPECIFICAÇÃO	NE	2022	2021
<b>SALDO DOS ATOS POTENCIAIS PASSIVOS</b>	<b>14</b>	<b>593.655.147,08</b>	<b>295.781.278,31</b>
Atos Potenciais Passivos		593.655.147,08	295.781.278,31
Obrigações Conveniadas e Outros Instrumentos Congêneres		229.933.292,06	118.154.347,48
Obrigações Contratuais		363.721.855,02	177.626.930,83
<b>TOTAL</b>		<b>593.655.147,08</b>	<b>295.781.278,31</b>

Fonte: Siafi Web 2022

Relatório Contábil – Exercício de 2022

## 2.2 Demonstração Das Variações Patrimoniais

VARIAÇÕES PATRIMONIAIS QUANTITATIVAS			
ESPECIFICAÇÃO	NE	2022	2021
<b>VARIAÇÕES PATRIMONIAIS AUMENTATIVAS</b>		<b>2.960.405.447,33</b>	<b>2.964.044.514,30</b>
<b>Exploração e Venda de Bens, Serviços e Direitos</b>	<b>15</b>	<b>21.562.863,36</b>	<b>19.995.012,24</b>
Venda de Mercadorias		263.456,83	1.113.362,79
Vendas de Produtos		91.900,37	44.379,33
Exploração de Bens, Direitos e Prestação de Serviços		21.207.506,16	18.837.270,12
<b>Variações Patrimoniais Aumentativas Financeiras</b>		<b>1.042.862,73</b>	<b>1.022.528,54</b>
Variações Monetárias e Cambiais		847.785,59	361.538,62
Remuneração de Depósitos Bancários e Aplicações Financeiras		195.077,14	660.989,92
<b>Transferências e Delegações Recebidas</b>	<b>16</b>	<b>2.776.897.742,28</b>	<b>2.742.148.346,46</b>
Transferências Intragovernamentais		2.760.460.345,97	2.729.819.538,16
Transferências Intergovernamentais		536.000,00	-
Outras Transferências e Delegações Recebidas		15.901.396,31	12.328.808,30
<b>Valorização e Ganhos c/ Ativos e Desincorporação de Passivos</b>	<b>17</b>	<b>158.983.401,29</b>	<b>196.355.409,34</b>
Reavaliação de Ativos		666.591,78	16.735.311,04
Ganhos com Alienação		900,00	15.540,00
Ganhos com Incorporação de Ativos		635.437,72	756.462,63
Ganhos com Desincorporação de Passivos		157.680.471,79	178.848.095,67
<b>Outras Variações Patrimoniais Aumentativas</b>	<b>18</b>	<b>1.918.577,67</b>	<b>4.523.217,72</b>
Resultado Positivo de Participações		20.784,23	33.814,74
Diversas Variações Patrimoniais Aumentativas		1.897.793,44	4.489.402,98
<b>VARIAÇÕES PATRIMONIAIS DIMINUTIVAS</b>		<b>2.893.152.823,90</b>	<b>2.892.865.010,52</b>
<b>Pessoal e Encargos</b>	<b>19</b>	<b>1.255.542.164,78</b>	<b>1.263.611.005,71</b>
Remuneração a Pessoal		986.152.617,84	991.748.261,51
Encargos Patronais		220.673.813,28	225.145.002,44
Benefícios a Pessoal		48.715.733,66	46.717.741,76
<b>Benefícios Previdenciários e Assistenciais</b>	<b>19</b>	<b>940.262.299,55</b>	<b>931.584.416,45</b>
Aposentadorias e Reformas		763.072.383,14	759.637.214,98
Pensões		154.802.549,26	149.226.270,80
Outros Benefícios Previdenciários e Assistenciais		22.387.367,15	22.720.930,67
<b>Uso de Bens, Serviços e Consumo de Capital Fixo</b>	<b>20</b>	<b>226.911.250,11</b>	<b>232.438.674,32</b>
Uso de Material de Consumo		14.591.199,79	11.379.886,99
Serviços		186.603.841,29	197.671.003,91
Depreciação, Amortização e Exaustão		25.716.209,03	23.387.783,42
<b>Variações Patrimoniais Diminutivas Financeiras</b>		<b>20.115,35</b>	<b>11.561,48</b>
Juros e Encargos de Mora		20.115,35	11.561,48
<b>Transferências e Delegações Concedidas</b>	<b>21</b>	<b>316.719.863,79</b>	<b>301.532.260,17</b>
Transferências Intragovernamentais		260.478.022,90	262.351.585,34
Transferências Intergovernamentais		46.628.684,39	34.480.663,40
Transferências a Instituições Privadas		170.844,63	149.557,69
Transferências ao Exterior		89.532,97	73.138,90
Outras Transferências e Delegações Concedidas		9.352.778,90	4.477.314,84
<b>Desvalorização e Perda de Ativos e Incorporação de Passivos</b>	<b>22</b>	<b>102.328.561,08</b>	<b>120.497.239,94</b>
Reavaliação, Redução a Valor Recuperável e Ajustes p/ Perdas		-	4.298.753,45
Perdas Involuntárias		154.247,36	55.077,44
Incorporação de Passivos		90.439.723,43	77.732.642,81
Desincorporação de Ativos		11.734.590,29	38.410.766,24
<b>Tributárias</b>		<b>7.035.587,09</b>	<b>5.863.534,82</b>
Impostos, Taxas e Contribuições de Melhoria		90.806,65	54.722,37
Contribuições		6.944.780,44	5.808.812,45
<b>Outras Variações Patrimoniais Diminutivas</b>	<b>23</b>	<b>44.332.982,15</b>	<b>37.326.317,63</b>
Premiações		-	435,00
Incentivos		43.908.763,32	37.142.539,51
Diversas Variações Patrimoniais Diminutivas		424.218,83	183.343,12
<b>RESULTADO PATRIMONIAL DO PERÍODO</b>		<b>67.252.623,43</b>	<b>71.179.503,78</b>

Fonte: Sifai Web 2022

Relatório Contábil – Exercício de 2022

## 2.3 Balanço Orçamentário

RECEITA					
RECEITAS ORÇAMENTÁRIAS	NE	PREVISÃO INICIAL	PREVISÃO ATUALIZADA	RECEITAS REALIZADAS	SALDO
	24				
<b>RECEITAS CORRENTES</b>		<b>33.140.730,00</b>	<b>33.140.730,00</b>	<b>23.905.410,90</b>	<b>-9.235.319,10</b>
<b>Receita Patrimonial</b>		<b>9.887.721,00</b>	<b>9.887.721,00</b>	<b>8.832.902,89</b>	<b>-1.054.818,11</b>
Exploração do Patrimônio Imobiliário do Estado		8.829.384,00	8.829.384,00	8.613.459,95	-215.924,05
Valores Mobiliários		1.058.337,00	1.058.337,00	219.442,94	-838.894,06
<b>Receita Agropecuária</b>		-	-	<b>295,00</b>	<b>295,00</b>
<b>Receita Industrial</b>		-	-	<b>91.900,37</b>	<b>91.900,37</b>
<b>Receitas de Serviços</b>		<b>23.253.009,00</b>	<b>23.253.009,00</b>	<b>12.878.988,77</b>	<b>-10.374.020,23</b>
Serviços Administrativos e Comerciais Gerais		23.253.009,00	23.253.009,00	12.878.988,77	-10.374.020,23
<b>Transferências Correntes</b>		-	-	<b>536.000,00</b>	<b>536.000,00</b>
<b>Outras Receitas Correntes</b>		-	-	<b>1.565.323,87</b>	<b>1.565.323,87</b>
Multas Administrativas, Contratuais e Judiciais		-	-	1.434,01	1.434,01
Indenizações, Restituições e Ressarcimentos		-	-	1.563.889,86	1.563.889,86
<b>RECEITAS DE CAPITAL</b>		-	-	<b>900,00</b>	<b>900,00</b>
<b>Alienação de Bens</b>		-	-	<b>900,00</b>	<b>900,00</b>
Alienação de Bens Móveis		-	-	900,00	900,00
<b>SUBTOTAL DE RECEITAS</b>		<b>33.140.730,00</b>	<b>33.140.730,00</b>	<b>23.906.310,90</b>	<b>-9.234.419,10</b>
<b>REFINANCIAMENTO</b>		-	-	-	-
<b>SUBTOTAL COM REFINANCIAMENTO</b>		<b>33.140.730,00</b>	<b>33.140.730,00</b>	<b>23.906.310,90</b>	<b>-9.234.419,10</b>
<b>DEFICIT</b>				<b>2.503.959.223,21</b>	<b>2.503.959.223,21</b>
<b>TOTAL</b>		<b>33.140.730,00</b>	<b>33.140.730,00</b>	<b>2.527.865.534,11</b>	<b>2.494.724.804,11</b>
<b>CRÉDITOS ADICIONAIS ABERTOS</b>		-	<b>-3.263.762,00</b>	-	<b>3.263.762,00</b>
Excesso de Arrecadação		-	9.050.160,00	-	-
Créditos Cancelados		-	-12.313.922,00	-	-

DESPESA							
DESPESAS ORÇAMENTÁRIAS	NE	DOTAÇÃO INICIAL	DOTAÇÃO ATUALIZADA	DESPESAS EMPENHADAS	DESPESAS LIQUIDADAS	DESPESAS PAGAS	SALDO DA DOTAÇÃO
	25						
<b>DESPESAS CORRENTES</b>		<b>2.440.061.421,00</b>	<b>2.444.916.579,00</b>	<b>2.508.530.851,76</b>	<b>2.470.514.983,24</b>	<b>2.323.673.668,36</b>	<b>-63.614.272,76</b>
Pessoal e Encargos Sociais		2.146.404.453,00	2.167.336.178,00	2.139.356.610,85	2.139.102.614,96	2.005.949.298,75	27.979.567,15
Outras Despesas Correntes		293.656.968,00	277.580.401,00	369.174.240,91	331.412.368,28	317.724.369,61	-91.593.839,91
<b>DESPESAS DE CAPITAL</b>		<b>20.509.661,00</b>	<b>12.390.741,00</b>	<b>19.334.682,35</b>	<b>5.832.811,75</b>	<b>4.910.500,27</b>	<b>-6.943.941,35</b>
Investimentos		20.474.316,00	12.390.741,00	19.334.682,35	5.832.811,75	4.910.500,27	-6.943.941,35
Inversões Financeiras		35.345,00	-	-	-	-	-
<b>SUBTOTAL DAS DESPESAS</b>		<b>2.460.571.082,00</b>	<b>2.457.307.320,00</b>	<b>2.527.865.534,11</b>	<b>2.476.347.794,99</b>	<b>2.328.584.168,63</b>	<b>-70.558.214,11</b>
<b>AMORTIZAÇÃO DA DÍVIDA / REFINANCIAMENTO</b>		-	-	-	-	-	-
<b>SUBTOTAL COM REFINANCIAMENTO</b>		<b>2.460.571.082,00</b>	<b>2.457.307.320,00</b>	<b>2.527.865.534,11</b>	<b>2.476.347.794,99</b>	<b>2.328.584.168,63</b>	<b>-70.558.214,11</b>
<b>TOTAL</b>		<b>2.460.571.082,00</b>	<b>2.457.307.320,00</b>	<b>2.527.865.534,11</b>	<b>2.476.347.794,99</b>	<b>2.328.584.168,63</b>	<b>-70.558.214,11</b>



**Relatório Contábil – Exercício de 2022**

**ANEXO 1 - DEMONSTRATIVO DE EXECUÇÃO DOS RESTOS A PAGAR NÃO PROCESSADOS**

DESPESAS ORÇAMENTÁRIAS	NE	INSCRITOS EM EXERCÍCIOS ANTERIORES	INSCRITOS EM 31 DE DEZEMBRO DO EXERCÍCIO ANTERIOR	LIQUIDADOS	PAGOS	CANCELADOS	SALDO
	26						
<b>DESPESAS CORRENTES</b>		<b>3.611.818,06</b>	<b>38.355.947,49</b>	<b>38.143.356,82</b>	<b>38.130.167,31</b>	<b>1.339.648,47</b>	<b>2.497.949,77</b>
Pessoal e Encargos Sociais		-	240.000,00	177.049,15	177.049,15	62.950,85	-
Outras Despesas Correntes		3.611.818,06	38.115.947,49	37.966.307,67	37.953.118,16	1.276.697,62	2.497.949,77
<b>DESPESAS DE CAPITAL</b>		<b>6.883.837,80</b>	<b>9.377.535,76</b>	<b>13.302.125,75</b>	<b>13.302.125,75</b>	<b>555.636,70</b>	<b>2.403.611,11</b>
Investimentos		6.883.837,80	9.377.535,76	13.302.125,75	13.302.125,75	555.636,70	2.403.611,11
<b>TOTAL</b>		<b>10.495.655,86</b>	<b>47.733.483,25</b>	<b>51.445.482,57</b>	<b>51.432.293,06</b>	<b>1.895.285,17</b>	<b>4.901.560,88</b>

**ANEXO 2 - DEMONSTRATIVO DE EXECUÇÃO RESTOS A PAGAR PROCESSADOS E NAO PROCESSADOS LIQUIDADOS**

DESPESAS ORÇAMENTÁRIAS	NE	INSCRITOS EM EXERCÍCIOS ANTERIORES	INSCRITOS EM 31 DE DEZEMBRO DO EXERCÍCIO ANTERIOR	PAGOS	CANCELADOS	SALDO
	26					
<b>DESPESAS CORRENTES</b>		<b>210.367,08</b>	<b>137.736.826,50</b>	<b>137.754.378,77</b>	<b>5.729,91</b>	<b>187.084,90</b>
Pessoal e Encargos Sociais		-	124.970.187,80	124.970.187,80	-	-
Outras Despesas Correntes		210.367,08	12.766.638,70	12.784.190,97	5.729,91	187.084,90
<b>DESPESAS DE CAPITAL</b>		<b>215.215,70</b>	<b>360.553,00</b>	<b>360.553,00</b>	<b>-</b>	<b>215.215,70</b>
Investimentos		215.215,70	360.553,00	360.553,00	-	215.215,70
<b>TOTAL</b>		<b>425.582,78</b>	<b>138.097.379,50</b>	<b>138.114.931,77</b>	<b>5.729,91</b>	<b>402.300,60</b>

Fonte: Siafi Web 2022

Relatório Contábil – Exercício de 2022

## 2.4 Balanço Financeiro

INGRESSOS			
ESPECIFICAÇÃO	NE	2022	2021
<b>Receitas Orçamentárias</b>	<b>27</b>	<b>23.906.310,90</b>	<b>24.521.358,91</b>
<b>Vinculadas</b>		<b>39.263.464,61</b>	<b>39.087.565,25</b>
Alienação de Bens e Direitos		900,00	480.990,00
Outros Recursos Vinculados a Fundos, Órgãos e Programas		39.262.564,61	38.606.575,25
<b>(-) Deduções da Receita Orçamentária</b>		<b>-15.357.153,71</b>	<b>-14.566.206,34</b>
<b>Transferências Financeiras Recebidas</b>		<b>2.760.458.826,73</b>	<b>2.729.834.058,84</b>
Resultantes da Execução Orçamentária		2.698.202.555,99	2.573.612.569,66
Repasso Recebido		2.475.627.244,14	2.393.235.949,39
Sub-repasso Recebido		222.575.311,85	180.376.620,27
Independentes da Execução Orçamentária		62.256.270,74	156.221.489,18
Transferências Recebidas para Pagamento de RP		52.396.160,54	147.126.279,31
Demais Transferências Recebidas			1.642.815,80
Movimentação de Saldos Patrimoniais		9.860.110,20	7.452.394,07
<b>Recebimentos Extraorçamentários</b>		<b>200.220.251,59</b>	<b>185.500.366,94</b>
Inscrição dos Restos a Pagar Processados		147.763.626,36	136.651.077,36
Inscrição dos Restos a Pagar Não Processados		51.517.739,12	47.733.483,25
Depósitos Restituíveis e Valores Vinculados		645.903,21	652.022,40
Outros Recebimentos Extraorçamentários		292.982,90	463.783,93
Arrecadação de Outra Unidade		292.263,66	463.783,93
Demais Recebimentos		719,24	-
<b>Saldo do Exercício Anterior</b>		<b>150.039.212,00</b>	<b>152.085.773,30</b>
Caixa e Equivalentes de Caixa		150.039.212,00	152.085.773,30
<b>TOTAL</b>		<b>3.134.624.601,22</b>	<b>3.091.941.557,99</b>

DISPÊNDIOS			
ESPECIFICAÇÃO	NE	2022	2021
<b>Despesas Orçamentárias</b>	<b>28</b>	<b>2.527.865.534,11</b>	<b>2.455.673.678,66</b>
<b>Ordinárias</b>		<b>1.491.355.307,10</b>	<b>1.568.030.386,24</b>
<b>Vinculadas</b>		<b>1.036.510.227,01</b>	<b>887.643.292,42</b>
Educação		46.910.410,58	25.216.177,12
Seguridade Social (Exceto Previdência)		206.339.901,13	518.750.573,16
Previdência Social (RPPS)		758.858.393,76	315.108.316,55
Alienação de Bens e Direitos		900,00	15.540,00
Outros Recursos Vinculados a Fundos, Órgãos e Programas		24.400.621,54	28.552.685,59
<b>Transferências Financeiras Concedidas</b>		<b>260.477.222,90</b>	<b>262.351.585,34</b>
Resultantes da Execução Orçamentária		222.587.111,85	180.379.028,45
Repasso Concedido		11.800,00	2.408,18
Sub-repasso Concedido		222.575.311,85	180.376.620,27
Independentes da Execução Orçamentária		37.890.111,05	81.972.556,89
Transferências Concedidas para Pagamento de RP		33.017.757,42	81.459.615,13
Demais Transferências Concedidas		76.433,53	6.528,45
Movimento de Saldos Patrimoniais		4.795.920,10	506.413,31
<b>Pagamentos Extraorçamentários</b>		<b>190.175.694,09</b>	<b>223.877.081,99</b>
Pagamento dos Restos a Pagar Processados		138.114.931,77	135.423.160,55
Pagamento dos Restos a Pagar Não Processados		51.432.293,06	87.780.959,27
Depósitos Restituíveis e Valores Vinculados		628.469,26	658.441,49
Outros Pagamentos Extraorçamentários		-	14.520,68
Demais Pagamentos		-	14.520,68
<b>Saldo para o Exercício Seguinte</b>		<b>156.106.150,12</b>	<b>150.039.212,00</b>
Caixa e Equivalentes de Caixa	<b>29</b>	156.106.150,12	150.039.212,00
<b>TOTAL</b>		<b>3.134.624.601,22</b>	<b>3.091.941.557,99</b>

Fonte: Sifii Web 2022

Relatório Contábil – Exercício de 2022

## 2.5 Demonstrações De Fluxo De Caixa

ESPECIFICAÇÃO	NE	2022	2021
<b>FLUXOS DE CAIXA DAS ATIVIDADES OPERACIONAIS</b>	<b>30</b>	<b>23.782.948,25</b>	<b>17.463.131,76</b>
<b>INGRESSOS</b>		<b>2.785.303.123,74</b>	<b>2.755.455.684,08</b>
<b>Receita Patrimonial</b>		<b>8.634.244,18</b>	<b>6.925.526,57</b>
<b>Receita Agropecuária</b>		<b>295,00</b>	<b>-</b>
<b>Receita Industrial</b>		<b>91.900,37</b>	<b>44.379,33</b>
<b>Receita de Serviços</b>		<b>12.878.988,77</b>	<b>13.138.049,78</b>
<b>Remuneração das Disponibilidades</b>		<b>198.658,71</b>	<b>672.244,18</b>
<b>Outras Receitas Derivadas e Originárias</b>		<b>1.565.323,87</b>	<b>3.725.619,05</b>
<b>Transferências Recebidas</b>		<b>536.000,00</b>	<b>-</b>
<b>Outros Ingressos Operacionais</b>		<b>2.761.397.712,84</b>	<b>2.730.949.865,17</b>
Ingressos Extraorçamentários		645.903,21	652.022,40
Transferências Financeiras Recebidas		2.760.458.826,73	2.729.834.058,84
Arrecadação de Outra Unidade		292.263,66	463.783,93
Demais Recebimentos		719,24	-
<b>DESEMBOLSOS</b>		<b>-2.761.520.175,49</b>	<b>-2.737.992.552,32</b>
<b>Pessoal e Demais Despesas</b>		<b>-2.231.159.819,38</b>	<b>-2.214.024.157,58</b>
Legislativo		-1.011.955,00	-200.000,00
Administração		-3.060,35	-245.405,41
Assistência Social		-421.500,00	-
Previdência Social		-916.690.220,61	-900.767.201,14
Saúde		-37.896.727,45	-40.569.734,54
Educação		-1.271.079.160,57	-1.268.361.390,96
Cultura		-1.365.641,81	-
Direitos da Cidadania		-141.111,15	-138.238,84
Gestão Ambiental		-	-341.316,69
Ciência e Tecnologia		-94.500,00	-402.500,00
Agricultura		-48.385,36	-
Comércio e Serviços		-713.885,17	-800.521,54
Transporte		-	-300.605,84
Desporto e Lazer		-1.448.999,96	-1.677.588,34
Encargos Especiais		-244.671,95	-219.654,28
<b>Transferências Concedidas</b>		<b>-269.254.663,95</b>	<b>-260.943.847,23</b>
Intragovernamentais		-222.383.668,79	-226.240.487,24
Outras Transferências Concedidas		-46.870.995,16	-34.703.359,99
<b>Outros Desembolsos Operacionais</b>		<b>-261.105.692,16</b>	<b>-263.024.547,51</b>
Dispêndios Extraorçamentários		-628.469,26	-658.441,49
Transferências Financeiras Concedidas		-260.477.222,90	-262.351.585,34
Demais Pagamentos		-	-14.520,68
<b>FLUXOS DE CAIXA DAS ATIVIDADES DE INVESTIMENTO</b>	<b>31</b>	<b>-17.716.010,13</b>	<b>-19.509.693,06</b>
<b>INGRESSOS</b>		<b>900,00</b>	<b>15.540,00</b>
<b>Alienação de Bens</b>		<b>900,00</b>	<b>15.540,00</b>
<b>DESEMBOLSOS</b>		<b>-17.716.910,13</b>	<b>-19.525.233,06</b>
<b>Aquisição de Ativo Não Circulante</b>		<b>-17.322.214,92</b>	<b>-17.207.590,40</b>
<b>Outros Desembolsos de Investimentos</b>		<b>-394.695,21</b>	<b>-2.317.642,66</b>
<b>GERAÇÃO LÍQUIDA DE CAIXA E EQUIVALENTES DE CAIXA</b>		<b>6.066.938,12</b>	<b>-2.046.561,30</b>
<b>CAIXA E EQUIVALENTES DE CAIXA INICIAL</b>		<b>150.039.212,00</b>	<b>152.085.773,30</b>
<b>CAIXA E EQUIVALENTE DE CAIXA FINAL</b>		<b>156.106.150,12</b>	<b>150.039.212,00</b>

Fonte: Siafi Web 2022

## 3 NOTAS EXPLICATIVAS ÀS DEMONSTRAÇÕES CONTÁBEIS

### 3.1 Estrutura Administrativa

O Departamento de Contabilidade e Finanças – DCF atua como Setorial de Contabilidade, em conformidade com o inciso II do artigo 16 da Lei 10.180 de 06/02/2001 e com o §1º, inciso II do artigo 6º do Decreto 6.976 de 07/10/2009 e é responsável técnico pela orientação da execução orçamentária, financeira, patrimonial e de custos da Universidade Federal de Minas Gerais – UFMG, tendo como base as seguintes unidades acadêmicas e administrativas conforme figura 1:

**Figura 1 – Unidades Gestoras da UFMG**

• Administração Geral	• Faculdade de Educação
• Biblioteca Universitária	• Faculdade de Farmácia
• Centro Computação	• Faculdade de Filosofia e Ciências Humanas
• Centro de Apoio à Educação à Distância	• Faculdade de Letras
• Centro de Comunicação	• Faculdade de Medicina
• Centro Esportivo Universitário	• Faculdade de Odontologia
• Centro Pedagógico	• Hospital Clínicas
• Colégio Técnico	• Imprensa Universitária
• Departamento de Obras	• Instituto de Ciências Agrárias
• Departamento Manutenção Operações Infraestrutura	• Instituto de Ciências Biológicas
• Diretoria de Ação Cultural	• Instituto de Ciências Exatas
• Editora	• Instituto de Geociências
• Escola de Arquitetura	• Laboratório de Computação Científica
• Escola de Belas Artes	• Museu de História Natural
• Escola de Ciência da Informação	• Pro-Reitoria de Administração
• Escola de Enfermagem	• Pro-Reitoria de Extensão
• Escola de Engenharia	• Pro-Reitoria de Graduação
• Escola de Música	• Pro-Reitoria de Pesquisa
• Escola de Veterinária	• Pro-Reitoria de Planejamento Desenvolvimento
• Escola Educação Física, Fisioterapia e Terapia Ocupacional	• Pro-Reitoria de Pós-Graduação
• Faculdade de Ciências Econômicas	• Universidade Federal de Minas Gerais
• Faculdade de Direito	

A conformidade contábil das demonstrações contábeis da UFMG é realizada pelo DCF após cada unidade acadêmica e administrativa, por meio de seu contador responsável, realizar a conformidade contábil no âmbito de cada unidade gestora, de acordo com procedimentos previstos no Manual SIAFI, com vistas a assegurar a integridade, a fidedignidade e a confiabilidade das informações contábeis produzidas no Sistema de Administração Financeira – SIAFI relativas à sua respectiva execução orçamentária, financeira, patrimonial e de custos. As Demonstrações Contábeis da UFMG são as seguintes:

- **Balanco Patrimonial** – evidencia os ativos e passivos da instituição.
- **Balanco Orçamentário** – evidencia a execução orçamentária da instituição, ou seja, a receita prevista *versus* a arrecadada e a despesa autorizada *versus* a executada.
- **Balanco Financeiro e Demonstração do Fluxo de Caixa** – evidenciam o fluxo financeiro da instituição no período, ou seja, as entradas em confronto com as saídas de recursos.
- **Demonstração das Variações Patrimoniais** – evidencia a apuração do resultado patrimonial do período, confrontando as variações patrimoniais aumentativas (receitas) com as variações patrimoniais diminutivas (despesas).

**A Demonstração das Mutações do Patrimônio Líquido – DMPL** é obrigatória apenas para as empresas estatais dependentes constituídas sob a forma de sociedades anônimas e facultativa para os demais órgãos e entidades dos entes da Federação, conforme dispõe o MCASP 9ª edição, aplicável ao exercício de 2022.

### 3.2 Base de Preparação das Demonstrações e das Práticas Contábeis

As **Demonstrações Contábeis da Universidade Federal de Minas Gerais (UFMG)** são elaboradas em consonância com os dispositivos da Lei nº 4.320/1964, do Decreto-Lei nº 200/1967, do Decreto nº 93.872/1986, da Lei nº 10.180/2001 e da Lei Complementar nº 101/2000. Abrangem, também, as Normas Brasileiras de Contabilidade Técnicas ao Setor Público (NBC TSP) do Conselho Federal de Contabilidade (CFC), Manual de Contabilidade Aplicada ao Setor Público (MCASP) 8º edição e o Manual SIAFI, ambos da Secretaria do Tesouro Nacional.

As demonstrações contábeis consolidam as informações de todas as unidades gestoras vinculadas à UFMG e são elaboradas a partir das informações constantes no Sistema Integrado de Administração Financeira do Governo Federal (SIAFI). As estruturas e a composição das demonstrações contábeis estão de acordo com as bases propostas pelas práticas contábeis brasileiras com base no modelo PCASP. As notas explicativas são referentes às seguintes demonstrações contábeis:

- I. Balanço Patrimonial (BP);
- II. Demonstração das Variações Patrimoniais (DVP);
- III. Balanço Orçamentário (BO);
- IV. Balanço Financeiro (BF);
- V. Demonstração dos Fluxos de Caixa (DFC).

### 3.3 Resumo dos Principais Critérios e Políticas Contábeis

A seguir, são apresentados os principais critérios e políticas contábeis adotados, tendo em consideração as opções e premissas do modelo PCASP.

#### a) Moeda funcional

A moeda funcional utilizada é o Real. As Demonstrações Contábeis da UFMG não apresentam registros em moeda estrangeira.

#### b) Caixa e equivalentes de caixa

São os valores disponíveis em caixa da conta única do Tesouro Nacional. Os valores são mensurados e avaliados pelo valor de custo e, quando aplicável, são acrescidos dos rendimentos auferidos até a data das demonstrações contábeis.

#### c) Créditos a curto prazo

Compreendem os direitos a receber a curto prazo relacionados, principalmente, com:

- I. Adiantamentos concedidos;
- II. Créditos por danos ao patrimônio;
- III. Outros créditos a receber e valores a curto prazo;
- IV. Ajuste para perda demais créditos e valores a curto prazo.

Os valores são mensurados e avaliados pelo valor original e, quando aplicável, acrescido das atualizações monetárias e juros.

#### **d) Estoques**

Compreendem os materiais estocados em almoxarifado. Na entrada, esses bens são avaliados pelo valor de aquisição. O método para mensuração e avaliação das saídas dos estoques é o custo médio ponderado. Há também a possibilidade de redução de valores do estoque, mediante contas de ajustes para perdas ou para redução ao valor de mercado, quando o valor registrado estiver superior ao valor de mercado.

#### **e) Ativo realizável a longo prazo**

Compreendem os direitos a receber a longo prazo com depósitos compulsórios e créditos a receber. Os valores são avaliados e mensurados pelo valor original e são acrescidos das atualizações e correções monetárias.

#### **f) Investimento**

Compreendem os valores de Participações em Empresas do Sistema de Telecomunicação e Energia Elétrica, avaliados e mensurados pelo valor de custo e atualizados a valor de mercado quando há mudança significativa dos valores registrados em comparação com as negociações no mercado.

#### **g) Imobilizado**

O imobilizado é composto pelos bens móveis e imóveis. É reconhecido inicialmente com base no valor de aquisição, construção ou produção. Após o reconhecimento inicial, ficam sujeitos à depreciação, amortização ou exaustão (quando tiverem vida útil definida), bem como à redução ao valor recuperável e à reavaliação. Os gastos posteriores à aquisição, construção ou produção são incorporados ao valor do imobilizado desde que tais gastos aumentem a vida útil do bem e sejam capazes de gerar benefícios econômicos futuros. Se os gastos não gerarem tais benefícios, eles são reconhecidos diretamente como variações patrimoniais diminutivas do período.

#### **h) Intangível**

Os direitos que tenham por objeto bens incorpóreos, destinados à manutenção da atividade pública ou exercidos com essa finalidade, são mensurados ou avaliados com base no valor de aquisição ou de produção, deduzido o saldo da respectiva conta de amortização acumulada (quando tiverem vida útil definida) e o montante acumulado de quaisquer perdas do valor que tenham sofrido ao longo de sua vida útil por redução ao valor recuperável (*Impairment*).

#### **i) Depreciação de bens móveis**

A base de cálculo para a depreciação, a amortização e a exaustão é o custo do ativo imobilizado, compreendendo tanto os custos diretos como os indiretos. O método de cálculo dos encargos de depreciação é aplicável para os bens móveis e das quotas constantes.

Como regra geral, a depreciação dos bens móveis deve ser iniciada a partir do primeiro dia do mês seguinte à data da colocação do bem em utilização. Porém, quando o valor do bem adquirido e o valor da depreciação no primeiro mês sejam relevantes, admite-se, em caráter de exceção, o cômputo da depreciação em fração menor do que um mês.

#### **j) Depreciação de bens imóveis**

O valor depreciado dos bens imóveis é apurado mensal e automaticamente pelo sistema SPIUnet sobre o valor depreciável da aquisição, utilizando-se, para tanto, o Método da Parábola de Kuentzle, e a depreciação é iniciada no mesmo dia em que o bem é colocado em condições de uso. A vida útil é definida com base no laudo de avaliação específica ou, na sua ausência, por parâmetros predefinidos pela Secretaria de Patrimônio da União (SPU) segundo a natureza e as características dos bens imóveis. Nos casos de bens reavaliados, independentemente do fundamento, a depreciação acumulada deve ser zerada e reiniciada a partir do novo valor.

#### **k) Ativo Contingente**

Ativo Contingente é um ativo possível, decorrente de eventos passados, cuja existência será confirmada pela ocorrência ou não de um ou mais eventos futuros incertos que não estão totalmente sob o controle da entidade.

#### **l) Passivo circulante**

As obrigações de curto prazo da UFMG são evidenciadas por valores conhecidos ou calculáveis, acrescidos, quando aplicável, dos correspondentes encargos das variações monetárias e cambiais ocorridas até a data das demonstrações contábeis.

O passivo circulante apresenta a seguinte divisão: (I) obrigações trabalhistas, previdenciárias e assistenciais;

- I. Fornecedores e Contas a pagar;
- II. Demais obrigações.

#### **m) Passivo não circulante**

As obrigações de longo prazo da UFMG são evidenciadas por valores conhecidos ou calculáveis, acrescidos, quando aplicável, dos correspondentes encargos das variações monetárias e cambiais ocorridas até a data das demonstrações contábeis.

O passivo não circulante é composto por obrigações trabalhistas, previdenciárias e assistenciais.

#### **n) Apuração do resultado**

No modelo PCASP, é possível a apuração dos seguintes resultados:

- I. Patrimonial;
- II. Orçamentário;
- III. Financeiro.

#### **o) Resultado patrimonial**

A apuração do resultado patrimonial implica na confrontação das variações patrimoniais aumentativas (VPA) e das variações patrimoniais diminutivas (VPD) constantes da Demonstração das Variações Patrimoniais (DVP). As VPA são reconhecidas quando for provável que benefícios econômicos fluirão para UFMG e quando puderem ser mensuradas confiavelmente, utilizando-se a lógica do regime de competência. A exceção se refere às receitas tributárias e às transferências recebidas que seguem a lógica do regime de caixa, o que é permitido de acordo com o modelo PCASP. As VPD são reconhecidas quando for provável que ocorrerá decréscimos nos benefícios econômicos para a UFMG, implicando em saída de recursos ou em



---

**Relatório Contábil – Exercício de 2022**

---

redução de ativos ou na assunção de passivos, seguindo a lógica do regime de competência. A exceção se refere às despesas oriundas da restituição de receitas tributárias e às transferências concedidas que seguem a lógica do regime de caixa, o que é permitido de acordo com o modelo PCASP. A apuração do resultado se dá pelo encerramento das contas de VPA e VPD, em contrapartida a uma conta de apuração. Após a apuração, o resultado é transferido para conta de Superávit/Déficit do Exercício. O detalhamento do confronto entre VPA e VPD é apresentado na Demonstração das Variações Patrimoniais.

#### **p) Resultado orçamentário**

O regime orçamentário da UFMG, como o dos demais órgãos da União, segue o descrito no art. 35 da Lei nº 4.320/1964, em que pertencem ao exercício financeiro as receitas nele arrecadadas e as despesas nele legalmente empenhadas. O resultado orçamentário representa o confronto entre as receitas orçamentárias realizadas e as despesas orçamentárias empenhadas. O superávit/déficit é apresentado diretamente no Balanço Orçamentário.

#### **q) Resultado financeiro**

O resultado financeiro representa o confronto entre ingressos e dispêndios, orçamentários e extraorçamentários, que ocorreram durante o exercício e alteraram as disponibilidades de caixa da UFMG. No Balanço Financeiro, é possível identificar a apuração do resultado financeiro. Pela observância do princípio de caixa único, é possível, também, verificar o resultado financeiro na Demonstração dos Fluxos de Caixa.

### **3.4 Balanço Patrimonial**

#### **Nota 01 – Caixa e Equivalentes de Caixa**

O grupo Caixa e Equivalentes de Caixa contempla o numerário e outros bens e direitos com maior capacidade de conversibilidade em moeda. O saldo de Caixa e Equivalentes de Caixa da UFMG, em 31/12/2022, foi de R\$ 156.106.150,12 e apresentou variação positiva de 4,04% em relação a 31/12/2021. O saldo nesse grupo, é decorrente da manutenção do financeiro em caixa para pagamento da folha de pessoal no primeiro dia útil do mês de janeiro de 2023.

#### **Nota 02 – Créditos a Curto Prazo**

Os créditos a Curto Prazo da UFMG abrangem os saldos da conta Clientes, que se refere ao registro por competência de créditos a receber pela emissão de faturas relativas à prestação de serviços vinculados à atividade de ensino, pesquisa e extensão, realizados pelo Núcleo de Ações e Pesquisa em Apoio Diagnóstico da Faculdade de Medicina da UFMG, condizentes com o que dispõe a NBC TSP 02 – Receita de Transação com Contraprestação. Até o encerramento do exercício de 2022 foram registrados créditos a receber de R\$62.045,90 pela emissão de faturas de serviços prestados e foram realizadas baixas de R\$ 83.826,10 pelo recebimento por serviços faturados. Uma vez que não houve a emissão de novas faturas no período e todo o crédito a receber registrado na conta Clientes foi recebido, não houve saldo na conta Clientes ao final do exercício de 2022.

Os Demais Créditos e Valores compreendem principalmente os valores a receber decorrentes de adiantamentos a pessoal, repasses financeiros para órgãos e entidades realizadas por meio de Termo de Execução Descentralizada – TED e Crédito a Receber de Entidades Federais decorrentes de causas judiciais em favor da instituição. Conforme apresentando na Tabela 1, houve um aumento de 58,04% no subgrupo Demais Créditos a Receber, em relação a 31/12/2021, em função do aumento em adiantamentos de férias e 13º salário a pessoal.



**Relatório Contábil – Exercício de 2022**

A conta Adiantamento – Termo de Execução Descentralizada evidencia valores repassados pelo Hospital das Clínicas à EBSEH. Conforme a Tabela 1 essa conta teve seu saldo integralmente baixado em função da aprovação das prestações de contas dos referidos instrumentos.

Os dados da Tabela 1 também indicam que houve a redução de 99,87% em Outros Créditos a Receber. Tal redução se deu pela baixa de créditos a receber devido ao ressarcimento das despesas com servidores cedidos realizado por entes municipais.

**Tabela 1 - Demais Créditos e Valores - (R\$)**

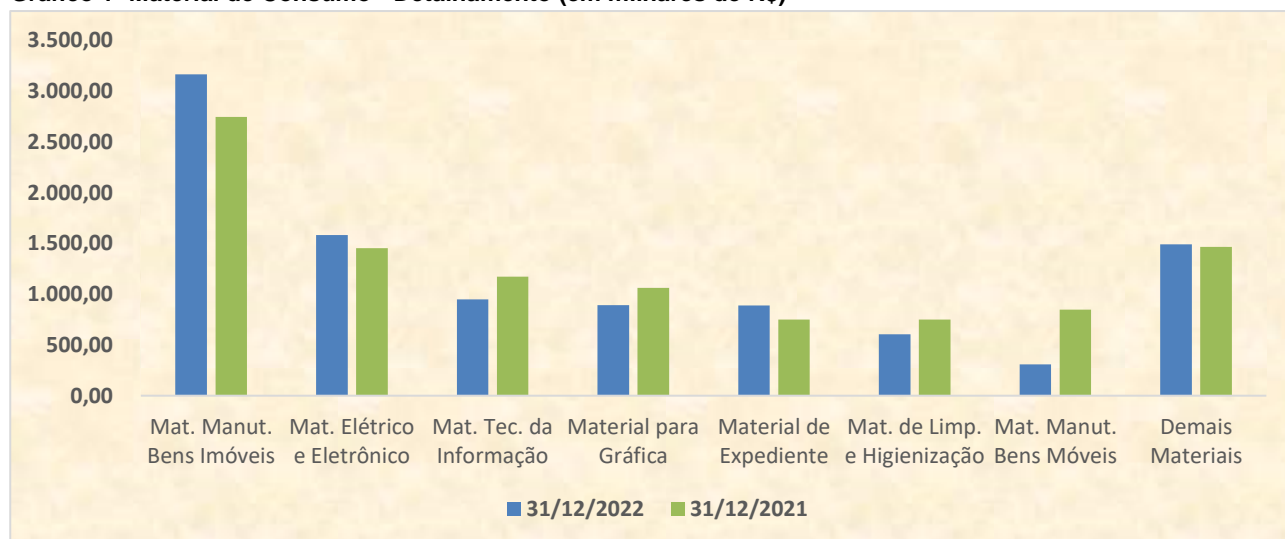
	31/12/2022	AV (%)	31/12/2021	AH (%)
Adiantamento – Termo de Execução Descentralizada	0,00	0,00	3.271.464,73	-100,00
Adiantamentos para Pessoal	22.931.893,39	65,35	7.588.907,55	202,18
Crédito a Receber de Entidades Federais	12.160.694,01	34,65	11.312.908,42	7,49
Outros Créditos a Receber	40,76	0,00	31.089,50	-99,87
<b>TOTAL</b>	<b>35.092.628,16</b>	<b>100,00</b>	<b>22.204.370,20</b>	<b>58,04</b>

Fonte: SIAFI

### Nota 03 – Estoques

Os estoques da Universidade Federal de Minas Gerais são compostos por ativos na forma de materiais e suprimentos empregados em processos de produção ou na prestação de serviços públicos, no curso normal das atividades da entidade. Em 31/12/2022 a Universidade Federal de Minas Gerais apresentou um saldo R\$9.882.785,46, em estoques, com uma redução de 3,58% em relação a 31/12/2021, decorrente do uso de materiais em estoque superior à reposição. O Gráfico 1 apresenta o detalhamento dos estoques da UFMG no período.

**Gráfico 1- Material de Consumo - Detalhamento (em milhares de R\$)**



Fonte: SIAFI

### Nota 04 – VPD's pagas antecipadamente

O subgrupo VPD's pagas antecipadamente compreende variações patrimoniais diminutivas (VPD) pagas de forma antecipada, cujos benefícios ou prestação de serviços à entidade ocorrerão no futuro e que, em obediência ao princípio da competência, só impactará o resultado patrimonial no momento que ocorrer o fato gerador. O grupo apresentou saldo de R\$ 98.910,96 em 31/12/2022 e compreende as parcelas mensais a

**Relatório Contábil – Exercício de 2022**

apropriar referentes às despesas com contratação de seguros de veículos, serviços de suporte em Tecnologia da Informação e assinatura de biblioteca digital.

**Nota 05 – Investimentos**

O valor de R\$ 658.960,30 registrado nesse grupo Participações em Empresas pelo Método do Custo, refere-se às ações do Sistema de Telecomunicação e aos investimentos em ações da Companhia Energética de Minas Gerais.

**Nota 06 – Imobilizado**

O Ativo Imobilizado da UFMG registrou uma redução de 0,28% em 2022 comparado ao ano anterior. Nesse grupo estão reconhecidos os bens móveis e imóveis, com base no seu valor de aquisição ou construção. Após o reconhecimento inicial estes bens ficam sujeitos à depreciação. A Tabela 2 apresenta a composição do Imobilizado no exercício de 2022 comparado ao exercício anterior.

**Tabela 2 - Imobilizado – Composição - (R\$)**

	31/12/2022	31/12/2021	AH (%)
<b>Bens Móveis</b>	418.874.904,60	435.917.002,87	-3,91
(+) Valor Bruto Contábil	600.170.914,80	592.357.992,66	1,32
(-) Depreciação Acumulada de Bens Móveis	-181.296.010,20	-156.440.989,79	15,89
<b>Bens Imóveis</b>	1.214.140.366,54	1.201.707.617,95	1,03
(+) Valor Bruto Contábil	1.215.743.496,69	1.206.596.134,94	0,76
(-) Depreciação Acumulada de Bens Imóveis	-1.603.130,15	-4.888.516,99	-67,21
<b>TOTAL</b>	<b>1.633.015.271,14</b>	<b>1.637.624.620,82</b>	<b>-0,28</b>

Fonte: SIAFI

**Bens Móveis**

O valor bruto dos Bens Móveis da UFMG ao fim do exercício, conforme Tabela 3, totalizou R\$ 600.170.914,80, compostos principalmente por itens como Máquinas, Aparelhos, Equipamentos e Ferramentas e Bens de Informática, que juntos representam mais de 71% do valor bruto de bens móveis controlados pela entidade.

**Tabela 3 - Bens Móveis – Composição - (R\$)**

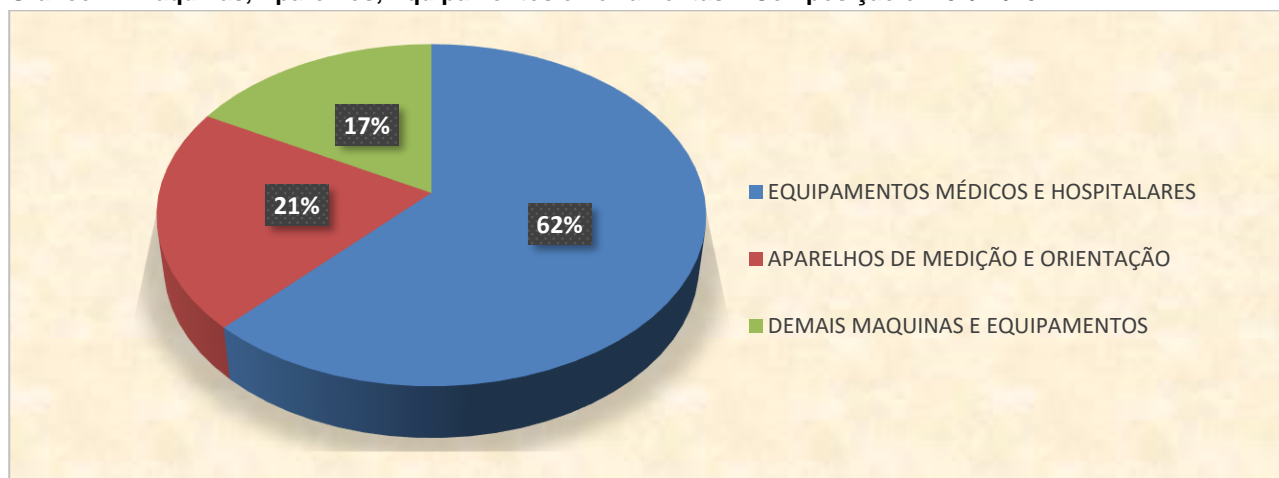
	31/12/2022	AV (%)	31/12/2021	AH (%)
Máquinas, Aparelhos, Equipamentos e Ferramentas	291.873.192,73	48,63	287.581.402,62	1,49
Bens de Informática	137.718.159,60	22,95	132.511.494,60	3,93
Material Cultural, Educacional e de Comunicação	72.933.459,85	12,15	72.477.087,62	0,63
Móveis e Utensílios	62.589.899,03	10,43	62.417.420,68	0,28
Veículos	19.161.922,35	3,19	19.852.739,00	-3,48
Bens Móveis em Andamento	14.701.724,97	2,45	16.381.183,48	-10,25
Demais Bens Móveis	1.192.556,27	0,20	1.136.664,66	4,92
<b>Total Valor Bruto Contábil</b>	<b>600.170.914,80</b>	<b>100,00</b>	<b>592.357.992,66</b>	<b>1,32</b>
Depreciação Acumulada de Bens Móveis	-181.296.010,20		-156.440.989,79	15,89
<b>Total Valor Líquido Contábil</b>	<b>418.874.904,60</b>		<b>435.917.002,87</b>	<b>-3,91</b>

Fonte: SIAFI

O Gráfico 2 detalha a composição do item Máquinas, Aparelhos, Equipamentos e Ferramentas, que possui o maior saldo dentre os bens móveis que, conforme a Tabela 3, corresponde a mais de 48% deste subgrupo.

Relatório Contábil – Exercício de 2022

Gráfico 2 - Máquinas, Aparelhos, Equipamentos e Ferramentas – Composição em 31/12/2022



Fonte: SIAFI

O controle dos Bens Móveis na UFMG é feito pelo Sistema Interno denominado SICPAT. Entretanto o sistema necessita de adaptações para se adequar às NBCASP, bem como ao novo plano de contas da União. Diante disto, os valores registrados como bens móveis não refletem integralmente a realidade patrimonial deste órgão, uma vez que a depreciação foi implantada no exercício de 2010, pelo método das quotas constantes, em conformidade com as orientações da Secretaria do Tesouro Nacional – STN, porém os bens adquiridos até 2009 permanecem com valores históricos, não configurando uma base monetária confiável para a aplicação dos procedimentos de depreciação, os quais necessitam de reavaliação.

### Bens Imóveis

Ao final do exercício de 2022 o valor bruto de bens imóveis da UFMG totalizou R\$ 1.215.743.496,69, conforme os dados da Tabela 4. Os Bens de Uso Especial compreendem os edifícios ou terrenos destinados as atividades finalísticas da Universidade e representam mais de 94% dos bens imóveis reconhecidos no Balanço Patrimonial da UFMG.

Tabela 4 - Bens Imóveis - Composição (R\$)

	31/12/2022	AV (%)	31/12/2021	AH (%)
Bens de Uso Especial	1.146.055.019,38	94,27	1.145.388.427,60	0,06
Bens Imóveis em Andamento	56.999.719,26	4,69	49.010.855,36	16,30
Instalações	12.688.758,05	1,04	12.196.851,98	4,03
<b>Total Valor Bruto Contábil</b>	<b>1.215.743.496,69</b>	<b>100,00</b>	<b>1.206.596.134,94</b>	<b>0,76</b>
Depreciação Acumulada de Bens Imóveis	-1.603.130,15		-4.888.516,99	-67,21
<b>Total Valor Líquido Contábil</b>	<b>1.214.140.366,54</b>		<b>1.201.707.617,95</b>	<b>1,03</b>

Fonte: SIAFI

Os valores de Bens Imóveis em Andamento representam os custos com obras em andamento na UFMG. Desse valor cerca de 67,5% são obras já finalizadas e em procedimento do aceite definitivo e/ou aprovação pelos concedentes, 16,4% são obras em andamento, construção dos anexos I e II da Escola de Belas Artes e 16,1% são obras ainda paralisadas por motivos que fugiram ao controle da UFMG na época, como ações judiciais impetradas.

O saldo de Instalações representa os gastos com bens incorporáveis ou inerentes aos imóveis, existentes ou em construção, que aumentam seu potencial de serviços, ocasionando sua valorização. De acordo com a Tabela 4 houve uma variação positiva de 4,03% em Instalações em relação ao exercício de 2021, decorrente principalmente da modernização da sala de quadros de distribuição elétrica da Faculdade de Medicina.

**Relatório Contábil – Exercício de 2022**

Com relação à depreciação acumulada de bens imóveis foi verificada uma redução de 67,21%, conforme demonstra a Tabela 4, devido à ajustes promovidos pela Coordenação Geral de Contabilidade da União, no exercício de 2022, decorrentes da conciliação entre o saldo de depreciação registrado no SIAFI com os valores apurados em tabela de controle da Secretaria de Patrimônio da União – SPU. Destaca-se ainda, em relação aos bens imóveis, que em conformidade com a Portaria conjunta da STN e da SPU de número 703, de 10 de dezembro 2014, é necessário a adoção de procedimentos que visem a atualização e reavaliação desses bens.

**Nota 07 – Intangível**

No exercício de 2022 o saldo líquido dos ativos intangíveis da UFMG foi de R\$ 404.542,39, o que representou uma redução de 30,98% comparado a 31/12/2021. A Tabela 5 apresenta a composição do Intangível.

Ao final do exercício houve um aumento de 0,34% nos valores dos Softwares devido à aquisição de novos ativos. No entanto, a relação entre o valor bruto dos Softwares e a amortização acumulada revela a necessidade de ações de verificação desses ativos, como revisar a vida útil ou reavaliação. Ainda em relação aos intangíveis, percebe-se que no Balanço Patrimonial da UFMG, não há registro de Marcas e Patentes, apesar da UFMG possuir um grande número de patentes registradas. Esse fato é devido às regras contábeis específicas, especialmente a NBC TSP 08 – Ativo Intangível, que estabelece uma série de requisitos para que tal registro aconteça, dentre os quais a separação entre fase de pesquisa e fase de desenvolvimento do Ativo Intangível.

**Tabela 5 - Intangível - Composição - (R\$)**

	31/12/2022	31/12/2021	AH(%)
Softwares	5.949.912,10	5.929.530,44	0,34
Amortização Acumulada	-5.545.369,71	-5.343.437,59	3,78
<b>TOTAL LÍQUIDO</b>	<b>404.542,39</b>	<b>586.092,85</b>	<b>-30,98</b>

Fonte: SIAFI

**Nota 08 – Obrigações Trabalhistas, Previdenciárias e Assistenciais a Pagar a Curto Prazo**

Em 31/12/2022, conforme Tabela 6, esse grupo de contas apresentou um valor de R\$ 124.479.089,74, compostos em sua maioria pelas despesas com pessoal pagas no primeiro dia útil de janeiro de 2023, o que representa mais de 97% do total.

Por meio da Tabela 6 depreende-se a baixa total de Precatórios de Pessoal a pagar no passivo da UFMG, inerentes a valores anteriormente registrados pelo Tribunal Regional Federal da 1ª Região. Tal baixa foi realizada pelo próprio Tribunal com base na nota técnica conjunta SPO/CJF nº 01/2020, em cumprimento à Lei Federal nº 13.463/2017. Com o advento da referida lei, os precatórios e RPV's federais expedidos, cujos valores não tenham sido levantados pelo credor e estejam depositados há mais de dois anos em instituição financeira oficial, devem ser cancelados e ter os seus valores transferidos para a Conta Única do Tesouro Nacional.

**Tabela 6 - Obrigações Trabalhistas, Previdenciárias e Assistenciais a Pagar a Curto Prazo - (R\$)**

	31/12/2022	AV (%)	31/12/2021	AH (%)
Salários, Remunerações e Benefícios	121.730.307,46	97,79	113.986.650,81	6,79
Precatórios de Pessoal	0,00	0,00	7.608.643,60	-100,00
Demais Obrigações com Pessoal	2.748.782,28	2,21	2.239.263,52	22,75
<b>TOTAL</b>	<b>124.479.089,74</b>		<b>123.834.557,93</b>	<b>0,52</b>

Fonte: SIAFI

**Relatório Contábil – Exercício de 2022**

As Demais Obrigações com Pessoal, apresentadas na Tabela 6, compreendem outras despesas a pagar com pessoal tais como benefícios assistenciais e contribuições a entidades de previdência complementar, com um aumento de 22,75% em 31/12/2022 quando comparado ao final do exercício anterior.

**Nota 09 – Fornecedores e Contas a Pagar a Curto Prazo**

Em 31/12/2022 a UFMG apresentou um saldo de R\$ 5.257.985,29 relacionados a fornecedores e contas a pagar de curto prazo, conforme demonstrado na Tabela 7. Os valores devidos de fornecedores e contas a pagar tiveram um acréscimo de 19% se comparado com o encerramento do exercício de 2021, em função de necessidade de financeiro para pagamento, especialmente oriundos de órgãos de outros ministérios.

**Tabela 7 – Fornecedores e Contas a Pagar – Composição (R\$)**

	31/12/2022	31/12/2021	AH (%)
Circulante – Credores Nacionais	5.257.985,29	4.414.339,15	19,11
<b>Total</b>	<b>5.257.985,29</b>	<b>4.414.339,15</b>	<b>19,11</b>

Fonte: SIAFI

Na Tabela 8 relaciona-se os fornecedores mais significativos e o saldo a pagar em 31/12/2022. O principal credor da UFMG é a Fundação de Desenvolvimento da Pesquisa, que apoia projetos de ensino, pesquisa, extensão e desenvolvimento institucional, nos termos da Lei 8.958/94, com participação de cerca de 55% do total registrado no Balanço Patrimonial da UFMG.

**Tabela 8 – Fornecedores e Contas a Pagar – Por Fornecedor (R\$)**

RAZÃO SOCIAL	31/12/2022	AV%
Fundação de Desenvolvimento da Pesquisa	2.888.709,35	54,94
Conservo Serviços Gerais Ltda.	796.494,13	15,15
Construtora Gomes Pimentel Ltda.	671.163,47	12,76
Demais Fornecedores	901.618,34	17,15
<b>TOTAL</b>	<b>5.257.985,29</b>	<b>100,00</b>

Fonte: SIAFI

**Nota 10 – Demais Obrigações a Curto Prazo**

Compreendem as obrigações da entidade com terceiros não inclusas nos demais subgrupos do passivo, tais como retenções da folha de pagamento, retenções de fornecedores, valores a comprovar decorrentes de termo de descentralização (TED), dentre outros.

As Demais Obrigações de Curto Prazo do exercício de 2022 reduziram em 16,16% comparado ao encerramento do exercício de 2021, em função da diminuição das Transferências Financeiras a Comprovar e das aprovações de prestação de contas de TED no período, que respondem por mais de 93% dos valores registrados. Entre baixas e novas inscrições, analisando o Gráfico 3, houve uma diminuição no passivo superior a R\$ 57 milhões.

Relatório Contábil – Exercício de 2022

Gráfico 3 – Termo de Execução Descentralizada a comprovar (milhões de R\$)



Fonte: SIAFI

### Nota 11 – Passivo Não Circulante

Esse grupo do Balanço Patrimonial passou a registrar, a partir das exigências do Acórdão TCU 2455/2017, os valores a pagar no exercício seguinte referente a precatórios. Ao final do exercício de 2022 observou-se uma variação negativa de 100% no saldo das contas de precatórios de pessoal e precatórios de terceiros, comparado ao exercício de 2021. A baixa dos precatórios foi realizada pelo TRF1 em cumprimento à Lei Federal nº 13.463/2017, conforme já mencionado na Nota 08.

### Nota 12 – Patrimônio Líquido

#### Ajustes de Exercícios Anteriores

Os lançamentos na conta de Ajuste de Exercícios Anteriores estão relacionados principalmente a ajuste na depreciação acumulada de Bens Imóveis realizada pela Coordenação Geral de Contabilidade da União, conforme detalhado no Quadro 1.

Quadro 1 – Ajuste de Exercícios Anteriores em 2022

DESCRIÇÃO	VALOR R\$
<b>AJUSTES DEVEDORES</b>	
AJUSTE EM REGISTRO DE OBRAS EM ANDAMENTO	54.033,50
REGISTRO DE AMORTIZAÇÃO DE SOFTWARES	61.488,41
BAIXA DE SALDO DE ADIANTAMENTO PARA INVERSÕES EM BENS MÓVEIS	161.818,14
<b>TOTAL DE AJUSTES DEVEDORES</b>	<b>277.340,05</b>
<b>AJUSTES CREDITORES</b>	
AJUSTE NA DEPRECIAÇÃO ACUMULADA DE BENS IMÓVEIS REALIZADA PELA SPU	3.951.642,20
<b>TOTAL DE AJUSTES CREDITORES</b>	<b>3.951.642,20</b>
<b>SALDO DE AJUSTE DE EXERCÍCIOS ANTERIORES</b>	<b>3.674.302,15</b>

Fonte: SIAFI

### Resultado Patrimonial do Exercício

Foi registrado no Balanço Patrimonial de 2022 um superávit patrimonial no valor de R\$ 67.252.623,43. O Resultado Patrimonial é o confronto entre as Variações Patrimoniais Aumentativas (Receitas) e as Variações



**Relatório Contábil – Exercício de 2022**

Patrimoniais Diminutivas (Despesas) e poderá ser melhor compreendido ao verificar o capítulo dessas notas explicativas sobre as Demonstrações das Variações Patrimoniais. Nesse momento, é apresentado esse resultado pela ótica do Balanço Patrimonial, conforme Quadro 2.

**Quadro 2 – Resultado Patrimonial do Exercício de 2022**

COMPOSIÇÃO DO RESULTADO PATRIMONIAL	Valor (R\$)
(+) ATIVO CIRCULANTE	201.180.474,70
(-) PASSIVO CIRCULANTE	430.730.746,26
<b>(=) CIRCULANTE LÍQUIDO (1)</b>	<b>-229.550.271,56</b>
(+) ATIVO NÃO CIRCULANTE	1.634.078.773,83
(-) PASSIVO NÃO CIRCULANTE	0,00
(-) RESULTADO DE EXERCÍCIO ANTERIORES	1.333.601.576,69
(-) AJUSTE DE EXERCÍCIOS ANTERIORES	3.674.302,15
<b>(=) NÃO CIRCULANTE LÍQUIDO (2)</b>	<b>296.802.894,99</b>
<b>RESULTADO PATRIMONIAL DO EXERCÍCIO (1+2)</b>	<b>67.252.623,43</b>

Fonte: SIAFI

**Nota 13 – Saldo dos Atos Potenciais Ativos**

A execução dos Atos Potenciais Ativos somou R\$ 154.061.592,52, com a seguinte composição:

- R\$ 56.276.537,75 relativos a Instrumentos celebrados por esta Universidade com entes federais e convênios não federais, cujos valores não foram totalmente recebidos pela UFMG e/ou ainda se encontram pendentes de regularização;
- R\$ 97.707.054,30 relativos a Termos de Execução Descentralizada celebrados por esta Universidade com órgãos federais cujos recursos ainda não foram recebidos pela UFMG.
- R\$ 78.000,47 relativos a créditos de energia elétrica oriundos de sistema de geração interna de energia fotovoltaica, em conformidade com a Nota Conjunta SEI nº 9/2022/CCONT/CCONF/SUCON /STN/ SETO-ME, de 9 de setembro de 2022.

**Nota 14 – Saldo dos Atos Potenciais Passivos**

A execução dos Atos Potenciais Passivos somou R\$ 593.655.147,08, conforme apresentado no Quadro 3. Parte dos valores registrados neste item refere-se a Obrigações Conveniadas e Outros Instrumentos Congêneres, o qual é composto por Convênios de despesas celebrados pela UFMG que ainda possuem valores a liberar aos convenentes, principalmente para a execução da Assistência Estudantil. Além disso, há também os contratos com terceirizadas que serão executados nos anos posteriores ao atual.

**Quadro 3 – Atos Potenciais Passivos em 31/12/2022**

ESPECIFICAÇÃO	SALDO EM R\$
<b>OBRIGAÇÕES CONVENIADAS E OUTROS INSTRUMENTOS CONGÊNERES (1)</b>	<b>229.933.292,06</b>
CONVÊNIO E INSTRUMENTOS CONGÊNERES A LIBERAR	229.933.292,06
<b>OBRIGAÇÕES CONTRATUAIS A EXECUTAR (2)</b>	<b>363.721.855,02</b>
CONTRATO DE SERVIÇOS EM EXECUÇÃO	360.563.899,28
CONTRATO DE FORNECIMENTO DE BENS EM EXECUÇÃO	3.150.245,74
CONTRATO DE ALUGUÉIS EM EXECUÇÃO	7.710,00
<b>TOTAL DOS ATOS POTENCIAIS PASSIVOS (1+2)</b>	<b>593.655.147,08</b>

Fonte: SIAFI

**Relatório Contábil – Exercício de 2022**

**Obrigações Contratuais a Executar**

Em 31/12/2022 a UFMG registrou um saldo de R\$ 363.721.855,02 em obrigações referentes às parcelas de contratos em execução. Na Tabela 9 estão segregadas essas obrigações de acordo com a natureza dos respectivos contratos. As obrigações contratuais relacionadas a serviços representam mais de 99% do total das obrigações assumidas pela UFMG.

**Tabela 9 – Obrigações Contratuais – Composição (R\$)**

NATUREZA DO CONTRATO	31/12/2022	AV (%)	31/12/2021	AH (%)
Aluguéis	7.710,00	0,00	13.306,75	-42,06
Fornecimento de Bens	3.150.245,74	0,87	4.257.148,37	-26,00
Serviços	360.563.899,28	99,13	173.356.475,71	107,99
<b>Total</b>	<b>363.721.855,02</b>	<b>100,00</b>	<b>177.626.930,83</b>	<b>104,77</b>

Fonte: SIAFI

Na Tabela 10 relaciona-se os 03 contratados com valores mais significativos e o saldo a executar em 31/12/2022. Observa-se que o principal valor do grupo obrigações contratuais se refere à Fundação de Desenvolvimento da Pesquisa decorrente de contratos em conformidade com a Lei 8.958/94, para apoio a projetos de ensino, pesquisa, extensão e desenvolvimento institucional.

**Tabela 10 – Obrigações Contratuais – Por Contratado (R\$)**

RAZAO SOCIAL	31/12/2022	AV (%)
Fundação de Desenvolvimento da Pesquisa	307.595.761,18	84,57
Construtora Gomes Pimentel Ltda.	16.657.850,41	4,58
Fundação de Apoio ao Ensino Pesquisa e Extensão – FEPE	5.690.280,87	1,56
Demais Fornecedores	33.777.962,56	9,29
<b>Total</b>	<b>363.721.855,02</b>	<b>100,00</b>

Fonte: SIAFI

**3.5 Demonstrações Das Variações Patrimoniais**

A apuração do resultado patrimonial implica na confrontação das variações patrimoniais aumentativas (VPA) e das variações patrimoniais diminutivas (VPD). As VPA são reconhecidas quando for provável que benefícios econômicos fluirão para a UFMG e quando puderem ser mensuradas confiavelmente, utilizando-se a lógica do regime de competência. As VPD são reconhecidas quando for provável que ocorrerá decréscimos nos benefícios econômicos para a UFMG, implicando em saída de recursos ou em redução de ativos ou na assunção de passivos, seguindo a lógica do regime de competência.

A apuração do resultado ocorre pelo encerramento das contas de VPA e VPD, em contrapartida a uma conta de apuração. Após a apuração, o resultado é transferido para conta de Superávit/Déficit do Exercício. O detalhamento do confronto entre VPA e VPD é apresentado na Demonstração das Variações Patrimoniais. O Resultado Patrimonial apurado em 31/12/2022 foi superavitário em R\$ 67.252.623,43, ao se confrontar as Variações Patrimoniais Aumentativas no valor de R\$ 2.960.405.447,33 com as Variações Patrimoniais Diminutivas no valor de R\$ 2.893.152.823,90, ou seja, as variações patrimoniais aumentativas foram maiores do que as variações patrimoniais diminutivas.

Importante observar que, para os entes públicos, o resultado patrimonial não é um indicador de desempenho, pois o objetivo do Estado não é auferir lucro, mas sim ofertar bens e serviços à população. Dessa forma, o resultado patrimonial serve como um medidor do quanto o serviço público ofertado exigiu de alterações quantitativas dos elementos patrimoniais.



Relatório Contábil – Exercício de 2022

**VARIAÇÕES PATRIMONIAIS AUMENTATIVAS**

**Tabela 11 – Variações Patrimoniais Aumentativas – Composição (R\$)**

	31/12/2022	AV (%)	31/12/2021	AH (%)
Exploração e Venda de Bens, Serviços e Direitos	21.562.863,36	0,73	19.995.012,24	7,84
Variações Patrimoniais Aumentativas Financeiras	1.042.862,73	0,04	1.022.528,54	1,99
Transferências e Delegações Recebidas	2.776.897.742,28	93,80	2.742.148.346,46	1,27
Valorização e Ganhos c/ Ativos e Desincorp. de Passivos	158.983.401,29	5,37	196.355.409,34	-19,03
Outras Variações Patrimoniais Aumentativas	1.918.577,67	0,06	4.523.217,72	-57,58
<b>VARIAÇÕES PATRIMONIAIS AUMENTATIVAS</b>	<b>2.960.405.447,33</b>	<b>100,00</b>	<b>2.964.044.514,30</b>	<b>-0,12</b>

Fonte: SIAFI

**Nota 15 – Exploração e Venda de Bens, Serviços e Direitos**

Compreendem as variações patrimoniais aumentativas decorrentes dos ingressos com Aluguéis, Serviços Administrativos e Comerciais, Inscrições em Concursos Públicos, Taxa de Registro de Diplomas e outros, realizados pelas unidades gestoras da UFMG. No exercício de 2022 a universidade arrecadou com tais atividades o montante de R\$ 21.562.863,36, o que representou um aumento de 7,84% comparado ao exercício de 2021, conforme apresentado na Tabela 11.

**Nota 16 – Transferências e Delegações Recebidas**

As Transferências e Delegações Recebidas compreendem as variações patrimoniais referentes às transferências intergovernamentais, transferências intragovernamentais, transferências de instituições privadas com ou sem fins lucrativos, transferências de convênios e transferências do exterior. A Tabela 11 demonstra que em 2022 este subgrupo representou 93,80% do total das Variações Patrimoniais Aumentativas da UFMG, no valor de R\$ 2.776.897.742,28. Este valor é composto, em sua maioria, por transferências financeiras intragovernamentais, ou seja, transferidos no âmbito de mesmos entes da Federação, nesse caso do Ministério da Educação – MEC para a UFMG, além do recebimento de bens móveis em doação pelas unidades gestoras da UFMG. A maioria dessas doações se referem a bens adquiridos por fundações de apoio no âmbito de projetos, que ao final de sua execução são doados para a UFMG.

**Nota 17 – Valorização e Ganhos com Ativos e Desincorporação de Passivos**

Compreende a variação patrimonial com incorporação de ativos ou com a desincorporação de passivos. O grupo sofreu uma variação negativa de 19,03% em relação ao exercício de 2021, como pode ser visualizado na Tabela 11. Tal fato pode ser explicado pela redução das variações patrimoniais aumentativas com Desincorporação de Passivos em função de um menor montante de aprovações de prestação de contas de TED, em relação ao exercício de 2021.

**Nota 18 – Outras Variações Patrimoniais Aumentativas**

Estão registrados no saldo desse grupo, principalmente os valores relativos a restituições de contratos firmados em exercícios anteriores. No exercício de 2022 houve uma variação negativa de 57,58%, conforme Tabela 11, comparado com o exercício de 2021. Essa variação decorre, principalmente pela redução dos valores arrecadados através de Guia de Recolhimento da União – GRU, classificados como Restituições devidas à UFMG, tendo como origem, na maioria dos casos, saldos residuais dos contratos com as fundações de apoio.

**Relatório Contábil – Exercício de 2022**

**VARIAÇÕES PATRIMONIAIS DIMINUTIVAS**

**Tabela 12 – Variações Patrimoniais Diminutivas – Composição (R\$)**

	31/12/2022	AV (%)	31/12/2021	AH (%)
Pessoal e Encargos	1.255.542.164,78	43,40	1.263.611.005,71	-0,64
Benefícios Previdenciários e Assistenciais	940.262.299,55	32,50	931.584.416,45	0,93
Uso de Bens, Serviços e Consumo de Capital Fixo	226.911.250,11	7,84	232.438.674,32	-2,38
Transferências e Delegações Concedidas	316.719.863,79	10,95	301.532.260,17	5,04
Desvalorização e Perda de Ativos e Incorp. de Passivos	102.328.561,08	3,54	120.497.239,94	-15,08
Outras Variações Patrimoniais Diminutivas	51.388.684,59	1,78	43.201.413,93	18,95
<b>VARIAÇÕES PATRIMONIAIS DIMINUTIVAS</b>	<b>2.893.152.823,90</b>	<b>100,00</b>	<b>2.892.865.010,52</b>	<b>0,01</b>

Fonte: SIAFI

**Nota 19 – Pessoal e Encargos, Benefícios Previdenciários e Assistenciais**

As despesas do grupo Pessoal e Encargos e os Benefícios Previdenciários e Assistenciais se referem a despesas com vencimentos e encargos para servidores ativos e pessoal aposentado e pensionista. De acordo com a Tabela 12 esses grupos somados representaram 75,90% das variações patrimoniais diminutivas da UFMG no exercício de 2022, com variação negativa das despesas com pessoal ativo e positiva das despesas com pessoal aposentado e pensionista em relação ao exercício de 2021.

**Nota 20 – Uso de Bens, Serviços e Consumo de Capital Fixo**

Este grupo é composto pelas variações diminutivas Uso de Material de Consumo, Serviços e Depreciação, Amortização e Exaustão, representando 7,84% das variações patrimoniais diminutivas da UFMG ao final do exercício de 2022, conforme Tabela 12, reduzindo em 2,38% comparado ao exercício de 2021. Essa variação está relacionada, principalmente, à redução na demanda por serviços como os Serviços de Apoio Administrativo e Operacional.

**Nota 21 – Transferências e Delegações Concedidas**

Conforme Tabela 12, esse grupo representa 10,95% do total das variações patrimoniais diminutivas do exercício de 2022. Houve um aumento de 5,04% em relação ao mesmo período do exercício anterior, em função do aumento dos repasses financeiros entre as Unidades Gestoras da UFMG e o aumento das transferências voluntárias relacionadas a convênios de despesas com assistência estudantil.

**Nota 22 – Desvalorização e Perda de Ativos e Incorporação de Passivos**

Compreende a variação patrimonial diminutiva com desvalorização e perda de ativos, nos casos de reavaliação, redução a valor recuperável, provisões para perdas, perdas com alienação e perdas involuntárias. Houve um decréscimo de 15,08% no grupo, conforme indicado na Tabela 12, principalmente em decorrência da redução na incorporação de passivos decorrentes do repasse financeiro dos Termos de Execução Descentralizadas recebidos pela UFMG.

**Nota 23 – Outras Variações Patrimoniais Diminutivas**

Compreende o somatório das variações patrimoniais diminutivas não incluídas nos grupos anteriores. Houve uma variação positiva de 18,95% no grupo, conforme indicado na Tabela 12, devido a um aumento de despesas com a atividade finalística da instituição como pagamento de bolsas de estudos, auxílios para estudantes e pesquisadores da UFMG, comparado ao período anterior.

Relatório Contábil – Exercício de 2022

### 3.6 Balanço Orçamentário

O Balanço Orçamentário demonstra o confronto entre as receitas realizadas e as despesas executadas. Apresenta também a Previsão Inicial e Atualizada da Receita, bem como a Dotação Inicial e Atualizada da Despesa Pública, os valores empenhados, liquidados e pagos. A execução dos recursos recebidos por descentralização compõe as despesas empenhadas no balanço orçamentário.

#### Nota 24 – Receitas Orçamentárias

Conforme Tabela 13, a arrecadação de recursos próprios na UFMG, no exercício de 2022, foi de R\$23.906.310,90, que representa 72,14% da Previsão Atualizada.

**Tabela 13 – Receitas Composição (R\$) - 31/12/2022**

Descrição	Previsão Atualizada	Receita Realizada	Realização (%)	AV (%)
<b>RECEITAS CORRENTES</b>	<b>33.140.730,00</b>	<b>23.905.410,90</b>	<b>72,13</b>	<b>100,00</b>
Receita Patrimonial	9.887.721,00	8.832.902,89	89,33	31,15
Receitas de Serviços	23.253.009,00	12.878.988,77	55,39	58,57
Outras Receitas Correntes	-	2.193.519,24		10,27
<b>RECEITA DE CAPITAL</b>	<b>-</b>	<b>900,00</b>		<b>0,00</b>
Alienação de Bens	-	900,00		0,00
<b>Total</b>	<b>33.140.730,00</b>	<b>23.906.310,90</b>	<b>72,14</b>	<b>100,00</b>

Fonte: SIAFI

Conforme Tabela 14, a Receita Realizada no exercício de 2022 teve uma redução de 2,51% quando comparada ao exercício de 2021. O maior impacto decorre da queda de arrecadação das Receitas de Serviços, Outras Receitas Correntes e Receita de Capital. A Receita de Serviços é a principal fonte de arrecadação da UFMG e, quando comparada à arrecadação deste exercício com o exercício anterior, observa-se uma queda de aproximadamente 2% nesta natureza. A Receita de Serviços é composta de serviços administrativos e comerciais, taxa de inscrição em concursos e processos seletivos, serviços de registro de diplomas e certificados, bem como de serviços referentes à atividade de transferência à comunidade do conhecimento gerado e instalado na Instituição (Taxa Resolução UFMG 10/95).

Quanto às Receitas Patrimoniais, as quais são originárias de aluguéis, concessões, arrendamentos, rendimentos de aplicação financeira e receitas de dividendos, a arrecadação no exercício de 2022 foi 16,26% superior em relação ao exercício de 2021 e representa 36,95% da receita realizada total no exercício 2022.

O grupo Outras Receitas Correntes, apresentado na Tabela 14, compreende o somatório dos saldos das Receitas Agropecuárias, Industrial, Transferências Correntes e Outras Receitas Correntes, conforme destacado no Balanço Orçamentário, item 2.3 desta nota explicativa. Esse grupo corresponde ao montante de R\$ 2.193.519,24 e representa 9,18% da Receita Realizada no exercício de 2022, com redução de 41,82% em relação ao exercício de 2021. Nesta modalidade estão registradas as devoluções de saldos dos contratos firmados com as fundações de apoio, por ocasião da prestação de contas dos projetos por ela apoiados, além das restituições e ressarcimentos de saldos de convênios.

**Tabela 14 – Receitas Correntes Realizadas – Composição (R\$)**

Receitas Orçamentárias	31/12/2022	31/12/2021	AV (%)	AH (%)
<b>RECEITAS CORRENTES</b>	<b>23.905.410,90</b>	<b>24.505.818,91</b>	<b>100,00</b>	<b>-2,45</b>
Receita Patrimonial	8.832.902,89	7.597.770,75	36,95	16,26
Receitas de Serviços	12.878.988,77	13.138.049,78	53,87	-1,97
Outras Receitas Correntes	2.193.519,24	3.769.998,38	9,18	-41,82
<b>RECEITAS DE CAPITAL</b>	<b>900,00</b>	<b>15.540,00</b>	<b>0,00</b>	<b>-94,21</b>
Alienação de Bens	900,00	15.540,00	0,00	-94,21
<b>Total</b>	<b>23.906.310,90</b>	<b>24.521.358,91</b>	<b>100,00</b>	<b>-2,51</b>

Fonte: SIAFI

**Relatório Contábil – Exercício de 2022**

**Nota 25 – Despesas Orçamentárias**

A movimentação de créditos da Universidade Federal de Minas Gerais decorre da dotação do Orçamento Fiscal e da Seguridade Social aprovada na Lei Orçamentária Anual (LOA) e de recursos provenientes de descentralização externa. A dotação atualizada da UFMG para o exercício de 2022 foi de R\$2.457.307.320,00. Além deste valor a UFMG recebeu também recursos provenientes de descentralização externa de créditos no montante de R\$ 102.504.082,45.

O valor total das Despesas Empenhadas de recursos orçamentários previstos na LOA da UFMG foi de R\$2.425.362.186,15, que representa 98,70% da Dotação Atualizada, conforme Tabela 15. As despesas com Pessoal e Encargos Sociais representam 88,21%, as Despesas de Custeio 11,28% e as Despesas com Investimento 0,51% do total das despesas empenhadas em 2022. Além do orçamento executado na UFMG foi repassado orçamento no valor de R\$ 8.810.740,00 para pagamento de sentenças judiciais nos Tribunais Federais, bem como para pagamento de servidores referente a cursos e concursos.

A Tabela 15 evidencia também a composição dos recursos recebidos por Descentralização Externa de Créditos que somaram R\$ 102.504.082,45. Do total desses recursos recebidos, 93,22% são recursos de custeio e 6,78% são recursos de capital. A execução do recurso de custeio foi destinada, em sua maioria, ao pagamento de bolsas de residência médica e despesas com desenvolvimento de ensino, pesquisa, extensão e desenvolvimento institucional. Já o recurso de capital foi destinado, em sua maioria, a retomada da construção dos anexos I e II da Escola de Belas Artes/UFMG.

**Tabela 15 - Execução Orçamentária – Composição (R\$) - 31/12/2022**

Orçamento LOA						
GND	Grupo de Despesa	Dotação Atualizada	Despesas Empenhadas	Despesas Pagas	Execução (%)	AV (%)
1	Pessoal e Encargos sociais	2.167.336.178,00	2.139.356.610,85	2.005.949.298,75	98,71	88,21
3	Outras Despesas Correntes	277.580.401,00	273.617.152,95	242.258.425,34	98,57	11,28
4	Investimentos	12.390.741,00	12.388.422,35	3.094.248,04	99,98	0,51
<b>Total Orçamento UFMG (1)</b>		<b>2.457.307.320,00</b>	<b>2.425.362.186,15</b>	<b>2.251.301.972,13</b>	<b>98,70</b>	<b>100,00</b>
Orçamento Descentralizado						
	Grupo de Despesa	Orçamento Descentralizado	Despesas Empenhadas	Despesas Pagas	Execução (%)	AV (%)
3	Outras Despesas Correntes	95.557.822,45	95.557.087,96	75.465.944,27	99,99	93,22
4	Investimentos	6.946.260,00	6.946.260,00	1.816.252,23	100,00	6,78
<b>Total Orçamento Descentralizado (2)</b>		<b>102.504.082,45</b>	<b>102.503.347,96</b>	<b>77.282.196,50</b>	<b>99,99</b>	<b>100,00</b>
<b>Total Orçamento Geral (1+2)</b>		<b>2.559.811.402,45</b>	<b>2.527.865.534,11</b>	<b>2.328.584.168,63</b>		

Fonte: SIAFI

A Tabela 16 detalha os recursos totais executados no grupo outras despesas correntes, composto por recursos da LOA da UFMG e recursos recebidos por descentralização externa de créditos. Constata-se que as despesas mais relevantes são: benefícios de pessoal (auxílio alimentação, indenizações e vale transporte), serviços terceirizados, bolsas de residência médica, assistência estudantil e serviços de apoio destinados a proporcionar o desenvolvimento e aperfeiçoamento do ensino em todos os níveis.

Observa-se na Tabela 16 um aumento nas despesas de custeio em torno de 14,69% quando comparada ao mesmo período do exercício anterior. Os principais aumentos se deram nas rubricas de diárias e passagens, serviço de vigilância, serviços de energia elétrica, serviços de apoio, bolsas de residência médica, auxílio financeiro e bolsa de estudo. Esses aumentos podem estar relacionados ao retorno às atividades totalmente presenciais em 2022.

Relatório Contábil – Exercício de 2022

**Tabela 16 – Detalhamento da Execução – Outras Despesas Correntes (R\$)**

Descrição	Despesas Empenhadas 31/12/2022	Despesas Empenhadas 31/12/2021	AV (%)	AH (%)
Água e Esgoto/Telefonia	5.264.964,55	4.726.269,26	1,43	11,40
Anuidades e Contribuições	246.210,77	219.384,65	0,07	12,23
Assistência Estudantil	37.532.019,00	31.798.564,66	10,17	18,03
Auxílio/Bolsa de Estudo	11.164.538,31	9.378.560,75	3,02	19,04
Benefícios de Pessoal	71.039.244,11	69.344.464,43	19,24	2,44
Diárias/Passagem/Hospedagem/Locomoção	4.469.191,94	732.693,22	1,21	509,97
Energia Elétrica	21.549.847,91	16.690.985,23	5,84	29,11
Portaria/Manutenção Áreas Verdes/Terceirizados	65.640.695,32	64.877.134,90	17,78	1,18
Residência Médica	39.334.162,66	32.837.010,89	10,65	19,79
Serviço de Apoio ao Ensino	66.741.552,11	54.970.089,89	18,08	21,41
Outros	30.687.181,04	26.305.116,77	8,31	16,66
Serviço de Vigilância	15.504.633,19	10.017.319,29	4,20	54,78
<b>Total</b>	<b>369.174.240,91</b>	<b>321.897.593,94</b>	<b>100,00</b>	<b>14,69</b>

Fonte: SIAFI

A Tabela 17 evidencia a execução dos recursos de investimentos no exercício de 2022 somando um valor de R\$ 19.334,682,35. Os recursos do orçamento de investimento representam menos de 1% do orçamento total da UFMG. Os gastos mais relevantes compreendem os investimentos com obras em Andamento na Escola de Belas Artes.

**Tabela 17 – Execução Orçamentária – Despesa de Capital (R\$) - 31/12/2022**

Descrição	Despesas Empenhadas 31/12/2022	AV (%)
Aparelhos e Utensílios Domésticos	1.213.347,68	6,28
Equipamentos Áudio, Vídeo e foto	302.768,65	1,57
Equipamentos, Materiais e Serviços de TI	3.050.801,34	15,78
Instalações	191.714,05	0,99
Máquinas, Utensílios e Equipamentos	967.845,28	5,01
Mobiliário	418.255,42	2,16
Obras em Andamento	12.548.316,99	64,90
Outros	641.632,94	3,32
<b>Total</b>	<b>19.334.682,35</b>	<b>100,00</b>

Fonte: SIAFI

No exercício de 2022, conforme Tabela 18, ao comparar a Dotação Suplementar com a Dotação Cancelada/Remanejada, observa-se que houve corte orçamentário em Outras Despesas Correntes e Investimento, para suplementar as despesas com Pessoal e Encargos Sociais. Mesmo assim, o saldo foi negativo. Ou seja, houve corte efetivo de R\$ 3.263.762,00.

**Tabela 18 - Alterações Orçamentárias Composição (R\$) - 31/12/2022**

Grupo de Despesa	Dotação Inicial	Dotação Suplementar	Dotação Cancelada Remanejada	Dotação Atualizada
Pessoal e Encargos Sociais	2.146.404.453,00	41.123.916,00	-20.192.191,00	2.167.336.178,00
Outras Despesas Correntes	293.656.968,00	937.949,00	-17.014.516,00	277.580.401,00
Investimento	20.474.316,00	0,00	-8.083.575,00	12.390.741,00
Inversões Financeiras	35.345,00	0,00	-35.345,00	
<b>Total</b>	<b>2.460.571.082,00</b>	<b>42.061.865,00</b>	<b>-45.325.627,00</b>	<b>2.457.307.320,00</b>

Fonte: Tesouro Gerencial

**Relatório Contábil – Exercício de 2022**

**Resultado Orçamentário**

O Resultado Orçamentário é o confronto entre a receita arrecadada e a despesa empenhada. Conforme demonstrado na Tabela 19, as receitas arrecadadas em 2022 somaram R\$ 23.906.310,90 enquanto as despesas empenhadas somaram R\$ 2.527.865.534,11, resultando em um déficit orçamentário no valor de R\$2.503.959.223,21.

É importante ressaltar que, segundo o MCASP de 2021, página 495, os Balanços Orçamentários de órgãos e entidades poderão apresentar desequilíbrio e déficit orçamentário, pois muitos deles não são agentes arrecadadores e executam despesas orçamentárias para prestação de serviços públicos e realização de investimentos. Esse fato não representa irregularidade, devendo ser evidenciado complementarmente por nota explicativa que demonstre o montante da movimentação financeira (transferências financeiras recebidas e concedidas) relacionado à execução do orçamento do exercício.

Assim a Tabela 19 apresenta a composição do Déficit Orçamentário, bem como evidencia que houve repasses financeiros recebidos durante o exercício de 2022 no valor de R\$ 2.484.430.789,56 e ainda foi utilizado financeiro de superávit no valor de R\$ 479.108,00, necessários ao atendimento da execução do orçamento do exercício de 2022, restando um valor a receber em 2023 para pagamentos de Restos a Pagar inscritos no valor de R\$ 27.871.865,65, que também está garantido pelo lançamento no encerramento do exercício, feito pela STN e demais concedentes de recursos descentralizados por meio de TED, nas contas contábeis específicas e demonstrada como Financeiro a Receber na UFMG.

**Tabela 19 – Resultado da Execução Orçamentária da UFMG (R\$) - 31/12/2022**

Descrição	Realização
Receita Corrente	23.905.410,90
Receita de Capital	900,00
<b>Total Receitas (A)</b>	<b>23.906.310,90</b>
Despesas Correntes	2.508.530.851,76
Despesas de Capital	19.334.682,35
<b>Total das Despesas (B)</b>	<b>2.527.865.534,11</b>
Execução Orçamentária (Déficit) (C=A-B)	- 2.503.959.223,21
Destaque Transferido (D)	-
Destaque Concedido (E)	8.822.540,00
<b>Orçamento Total UFMG executado (F = B+D+E)</b>	<b>2.536.688.074,11</b>
Repasso Recebido (G)	2.484.430.789,56
Financeiro Utilizado de Superávit (H)	479.108,00
<b>Financeiro a Receber na UFMG (I = A+G+H-F)</b>	<b>27.871.865,65</b>

Fonte: SIAFI

**Nota 26 – Execução dos Restos a Pagar**

Considera-se os Restos a Pagar Não Processados – RPNP, conforme artigo 67 do Decreto nº 93.872/1986, as despesas que foram empenhadas, mas não foram liquidadas até 31 de dezembro. Ao passo que os Restos a Pagar Processados, dizem respeito às despesas que foram empenhadas e liquidadas até 31 de dezembro, porém, pendentes de pagamento.

Para execução no exercício de 2022 foram inscritos e reinscritos em RPNP em torno de R\$ 58 milhões, sendo cerca de R\$ 10,5 milhões de exercícios anteriores, conforme Tabela 20. Comparado ao ano de 2021 houve uma redução de mais de 46% dos RPNP inscritos no exercício e de 14% dos RPNP inscritos em exercícios anteriores.



Relatório Contábil – Exercício de 2022

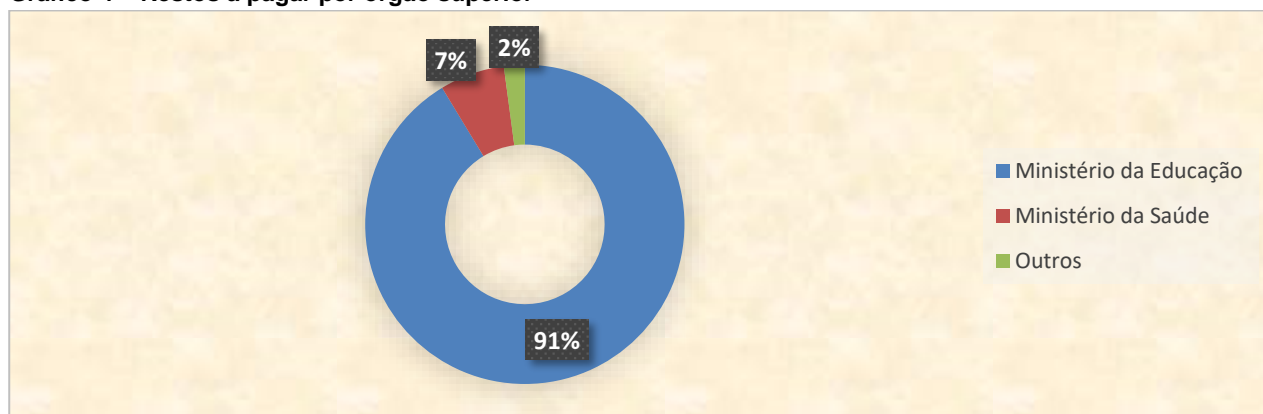
**Tabela 20 – Restos a Pagar Não Processados Inscritos e Reinscritos (R\$)**

RPNP Inscritos e Reinscritos	2022	2021	AH (%)
RPNP inscritos no exercício	47.733.483,25	88.844.046,24	-46,27
RPNP inscritos em exercícios anteriores	10.495.655,86	12.235.628,18	-14,22
<b>TOTAL</b>	<b>58.229.139,11</b>	<b>101.079.674,42</b>	<b>-42,39</b>

Fonte: SIAFI

O Gráfico 4 demonstra que, dos valores inscritos e reinscritos em RPNP na UFMG para serem executados em 2022 por órgão superior, 91% é oriundo do Ministério da Educação, incluindo-se aí os Restos a Pagar do orçamento da UFMG e 7% advém do Ministério da Saúde, sendo que estes dois órgãos abarcam 98% do montante inscrito

**Gráfico 4 – Restos a pagar por órgão superior**



Fonte: SIAFI

Analisando a Tabela 21 verifica-se que quase 82% dos restos a pagar inscritos são relativos a 2021. Denota-se também que mais de 86% dos restos a pagar pendentes de pagamento em 31 de dezembro de 2022 são valores empenhados em 2021. Não existem valores de RPNP inscritos em exercícios anteriores a mais de cinco anos pendentes de pagamento, já que todos os valores empenhados até 2018 foram cancelados ou pagos.

**Tabela 21 – Restos a Pagar Inscritos e Reinscritos - Ano de inscrição (R\$)**

Ano de emissão do empenho	Restos a pagar não processados inscritos	AV (%)	Restos a pagar não processados cancelados	Restos a pagar não processados pagos	Restos a pagar não processados a pagar	AV (%)
2016	12.612,00	0,02	10.192,00	2.420,00	0,00	0,00
2017	141.774,48	0,24	132.778,48	8.996,00	0,00	0,00
2018	144.377,43	0,25	69.377,43	75.000,00	0,00	0,00
2019	3.139.354,43	5,39	640.755,95	2.017.063,59	481.534,89	9,82
2020	7.057.537,52	12,12	698.090,51	6.183.922,33	175.524,68	3,58
2021	47.733.483,25	81,98	344.090,80	43.144.891,14	4.244.501,31	86,60
<b>TOTAL</b>	<b>58.229.139,11</b>	<b>100,00</b>	<b>1.895.285,17</b>	<b>51.432.293,06</b>	<b>4.901.560,88</b>	<b>100,00</b>

Fonte: SIAFI

A Tabela 22 mostra a composição dos restos a pagar da UFMG por Grupo de Despesa. Do total, inscrito e reinscrito, foram pagos mais de 88% até 31 de dezembro de 2022, mais de 8% estão pendentes de pagamento e pouco mais de 3% dos restos a pagar foram cancelados. Depreende-se ainda que a execução de RPNP referente a pessoal e encargos sociais atingiu 100%. Já a execução de investimentos, mesmo sendo predominantemente relacionada a obras, tem um percentual de execução de quase 82% da sua inscrição.

**Relatório Contábil – Exercício de 2022**

**Tabela 22 – Restos a Pagar Não Processados Inscritos por Grupo de Despesa (R\$)**

Grupo de Despesas	Inscritos	Liquidados	Cancelados	%	Pagos	%	A Pagar	%
Pessoal e Encargos Sociais	240.000,00	177.049,15	62.950,85	26,23	177.049,15	73,77	0,00	0
Outras Despesas Correntes	41.727.765,55	37.966.307,67	1.276.697,62	3,06	37.953.118,16	90,95	2.497.949,77	5,99
Investimentos	16.261.373,56	13.302.125,75	555.636,70	0,34	13.302.125,75	81,80	2.403.611,11	14,78
<b>TOTAL</b>	<b>58.229.139,11</b>	<b>51.445.482,57</b>	<b>1.895.285,17</b>	<b>3,25</b>	<b>51.432.293,06</b>	<b>88,33</b>	<b>4.901.560,88</b>	<b>8,42</b>

Fonte: SIAFI

Nota: A coluna 'Inscritos' representa a soma dos Restos a Pagar Não Processados (inscritos mais reinscritos).

### 3.7 Balanço Financeiro

Analisando os itens que compõem o Balanço Financeiro, apresenta-se o comparativo dos ingressos, dispêndios e resultado financeiro dos dois últimos exercícios.

#### Nota 27 – Ingressos Financeiros

Conforme demonstrado na Tabela 23, as receitas arrecadadas no exercício de 2022 (Receitas Orçamentárias) tiveram redução de 2,51% em relação ao mesmo período do exercício anterior. As transferências financeiras recebidas, que em grande parte são de repasses financeiros feitos pelo MEC e respondem por 88,06% do total de ingressos, tiveram aumento de 1,12% em relação a 2021. Os valores relativos aos recebimentos extraorçamentários, que abarcam 6,39% do total das entradas tiveram aumento de quase 8%. Vale ressaltar que grande parte do saldo que compõe o item recebimentos extraorçamentários corresponde ao registro de valores a pagar de empenhos emitidos no exercício corrente mas ainda não pagos até o período em análise, os quais serão inscritos em restos a pagar, para compensar a sua inclusão em despesas orçamentárias no lado dos dispêndios, mesmo que ainda não tenha havido desembolso financeiro, em conformidade com a metodologia definida no artigo 35 da Lei nº 4.320/1964, o qual estabelece que “pertencem ao exercício financeiro as despesas nele legalmente empenhadas”.

**Tabela 23 – Total de Ingressos Financeiros (R\$)**

INGRESSOS	31/12/2022	AV (%)	31/12/2021	AH (%)
Receitas Orçamentárias	23.906.310,90	0,76	24.521.358,91	-2,51
Transferências Financeiras Recebidas	2.760.458.826,73	88,06	2.729.834.058,84	1,12
Recebimentos Extraorçamentários	200.220.251,59	6,39	185.500.366,94	7,94
<b>SUB-TOTAL</b>	<b>2.984.585.389,22</b>	<b>95,21</b>	<b>2.939.855.784,69</b>	<b>1,52</b>
Saldo do Exercício Anterior Caixa e Equivalentes de Caixa	150.039.212,00	4,79	152.085.773,30	-1,35
<b>TOTAL</b>	<b>3.134.624.601,22</b>	<b>100,00</b>	<b>3.091.941.557,99</b>	<b>1,38</b>

Fonte: SIAFI

#### Nota 28 – Dispêndios Financeiros

Conforme Tabela 24, as despesas orçamentárias, que compõem 80,64% do total das saídas de recursos, tiveram aumento de 2,94% em relação ao mesmo período de 2021. As transferências financeiras concedidas, que se trata principalmente dos sub-repasses efetuados em favor das unidades gestoras subordinadas, tiveram queda de 0,71%. Os pagamentos extraorçamentários, compostos pela execução de restos a pagar e que representam 6,07% do total de dispêndios, tiveram variação negativa de 15,05%.



**Relatório Contábil – Exercício de 2022**

**Tabela 24 – Total de Dispêndios (R\$)**

DISPÊNDIOS	31/12/2022	AV%	31/12/2021	AH(%)
Despesas Orçamentárias	2.527.865.534,11	80,64	2.455.673.678,66	2,94
Transferências Financeiras Concedidas	260.477.222,90	8,31	262.351.585,34	-0,71
Pagamentos Extraorçamentários	190.175.694,09	6,07	223.877.081,99	-15,05
<b>SUB-TOTAL</b>	<b>2.978.518.451,10</b>	<b>95,02</b>	<b>2.941.902.345,99</b>	<b>1,24</b>
Saldo para o Exercício Seguinte: Caixa e Equivalentes de Caixa	156.106.150,12	4,98	150.039.212,00	4,04
<b>TOTAL</b>	<b>3.134.624.601,22</b>	<b>100,00</b>	<b>3.091.941.557,99</b>	<b>1,38</b>

Fonte: SIAFI

### Nota 29 – Resultado Financeiro

O resultado financeiro no caixa da UFMG no ano de 2022, demonstrado na Tabela 25, apresentou uma geração positiva de R\$ 6.066.938,12, resultado este decorrente do aumento de ingressos e também da redução de dispêndios durante o exercício.

**Tabela 25 – Resultado Financeiro – Metodologia (R\$)**

ESPECIFICAÇÃO	31/12/2022	31/12/2021	AH (%)
Receita Orçamentária (1)	23.906.310,90	24.521.358,91	-2,51
Despesa Orçamentária (2)	-2.527.865.534,11	-2.455.673.678,66	2,94
Transferências Financeiras Recebidas (3)	2.760.458.826,73	2.729.834.058,84	1,12
Transferências Financeiras Concedidas (4)	-260.477.222,90	-262.351.585,34	-0,71
Recebimentos Extraorçamentários (5)	200.220.251,59	185.500.366,94	7,94
Despesas Extraorçamentárias (6)	-190.175.694,09	-223.877.081,99	-15,05
<b>Resultado Financeiro do Exercício = (1+2+3+4+5+6)</b>	<b>6.066.938,12</b>	<b>-2.046.561,30</b>	<b>396,45</b>

Fonte: SIAFI

### 3.8 Demonstração Dos Fluxos De Caixa

A Demonstração dos Fluxos de Caixa tem o objetivo de contribuir para a transparência da gestão pública, pois permite um melhor gerenciamento e controle financeiro dos órgãos e entidades do setor público, além de fornecer informações úteis para avaliar a capacidade da entidade de gerar caixa e equivalentes de caixa, bem como suas necessidades de liquidez.

A elaboração da Demonstração do Fluxo de Caixa foi feita pelo método direto e tem por finalidade evidenciar as movimentações havidas no caixa e seus equivalentes, nos fluxos operacionais, de investimento e de financiamento. Os fluxos de caixa operacionais estão relacionados com a atividade finalística da organização, ou seja, são entradas e saídas de caixa que estão vinculadas à ação pública da UFMG. Os fluxos de caixa de investimentos compreendem os recursos relacionados à aquisição e à alienação de ativo não circulante e o fluxo de caixa dos financiamentos inclui os recursos relacionados à captação e à amortização de empréstimos e financiamentos, o que não é permitido às autarquias e por isso não há movimentações de caixa classificadas neste grupo, conforme Tabela 26.

Na Tabela 26 apresenta-se a composição da Geração Líquida de Caixa da UFMG por atividades. Ao confrontar as entradas e as saídas de caixa por atividades no exercício de 2022, o resultado é um superávit de R\$ 6.066.938,12, conforme já demonstrado na Nota 29 do Balanço Financeiro.

**Relatório Contábil – Exercício de 2022**

**Tabela 26 – Geração Líquida de Caixa e Equivalentes de Caixa – Atividades - (R\$)**

<b>ATIVIDADES</b>	<b>31/12/2022</b>	<b>31/12/2021</b>	<b>AH (%)</b>
Fluxo de Caixa das Atividades Operacionais	23.782.948,25	17.463.131,76	36,19
Fluxo de Caixa das Atividades de Investimento	-17.716.010,13	-19.509.693,06	-9,19
Fluxo de Caixa das Atividades de Financiamento	-	-	-
<b>TOTAL</b>	<b>6.066.938,12</b>	<b>-2.046.561,30</b>	<b>396,45</b>

Fonte: Tesouro Gerencial

**Nota 30 – Fluxo de Caixa das Atividades Operacionais**

Analisando os ingressos das atividades operacionais destaca-se que a UFMG é uma Autarquia Federal que depende de recursos federais para cumprir a sua missão pública, sendo que sua arrecadação própria, que se origina de atividades como serviços prestados ao longo do exercício, é insuficiente para a sua manutenção. Subsidiando tal informação, conforme Tabela 27, do total de entradas de caixa no exercício de 2022, oriundas de suas atividades operacionais, 99,14% estão no grupo “Outros Ingressos Operacionais” que são, em sua maioria, decorrentes de recursos recebidos principalmente do Ministério da Educação e de outros órgãos federais, os quais tiveram aumento de pouco mais de 1% em relação ao mesmo período do ano anterior.

Em relação aos demais ingressos, ainda na Tabela 27, as receitas decorrentes de arrecadação própria apresentaram queda de 4,64% e representam menos de 1% do total de ingressos. Em relação às transferências recebidas, que podem ser Intra ou Intergovernamentais, houve ingresso de R\$ 536.000,00 em 2022. No total, os ingressos operacionais aumentaram 1,08%, no comparativo com o exercício de 2021.

**Tabela 27 – Ingressos das Atividades Operacionais (R\$)**

<b>INGRESSOS</b>	<b>31/12/2022</b>	<b>AV (%)</b>	<b>31/12/2021</b>	<b>AH (%)</b>
Receitas	23.369.410,90	0,84	24.505.818,91	-4,64
Transferências Recebidas	536.000,00	0,02	-	-
Outros Ingressos Operacionais	2.761.397.712,84	99,14	2.730.949.865,17	1,11
<b>TOTAL</b>	<b>2.785.303.123,74</b>	<b>100,00</b>	<b>2.755.455.684,08</b>	<b>1,08</b>

Fonte: SIAFI

O Quadro 4 evidencia que a maior parte dos recursos empregados na UFMG são relacionados às funções Educação e Previdência Social, que juntas respondem por 80,80% do total de gastos. A função Educação, apresentou variação positiva de 0,21% em relação ao exercício anterior, sendo o valor mais significativo no período analisado, abarcando 46,02% dos desembolsos, o que denota o cumprimento do principal objeto da UFMG enquanto instituição de ensino.

As funções Cultura e Legislativo se destacam no período em análise. Os gastos com Cultura, que não tem valor correspondente no exercício anterior, têm como principal origem o TED entre a Faculdade de Arquitetura e a Funarte, cujo objeto é: “Requalificação do Espaço Funarte BH”. O desembolso com a função Legislativo, que aumentou 405,98% neste exercício, deve-se ao TED firmado entre a Fafich e o Senado Federal, para promover ações relativas às comemorações dos “200 anos da Independência do Brasil”.

Houve variação negativa de 67,73% no item “Outros” das despesas, que engloba valores menos relevantes com apenas 0,02% do total, e que ocorreram em menor volume que no ano anterior, como por exemplo: gastos com pesquisas ligadas ao combate à pandemia da COVID-19. Ressalta-se também a variação positiva de 35,06% nos desembolsos com “Outras Transferências Concedidas”, que envolve principalmente o aumento nos repasses relativos à assistência estudantil, conforme já relatado na Nota 21.

Relatório Contábil – Exercício de 2022

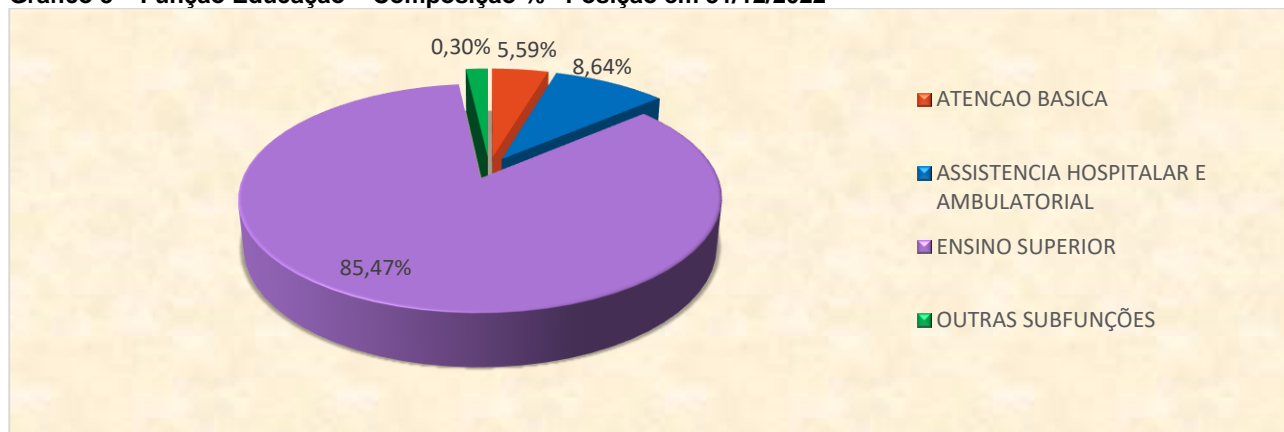
**Quadro 4 – Desembolsos por Função do Governo – Atividades Operacionais (R\$)**

DESEMBOLSOS POR FUNÇÃO DO GOVERNO	31/12/2022	AV%	31/12/2021	AH%
<b>Pessoal e Demais Despesas</b>	<b>-2.231.159.819,38</b>	<b>80,80</b>	<b>-2.214.024.157,58</b>	<b>0,77</b>
Educação	-1.271.079.160,57	46,02	-1.268.361.390,96	0,21
Previdência Social	-916.690.220,61	33,20	-900.767.201,14	1,77
Saúde	-37.896.727,45	1,37	-40.569.734,54	-6,59
Desporto e Lazer	-1.448.999,96	0,05	-1.677.588,34	-13,63
Cultura	-1.365.641,81	0,05	-	-
Legislativo	-1.011.955,00	0,04	-200.000,00	405,98
Comércio e Serviços	-713.885,17	0,03	-800.521,54	-10,82
Assistência Social	-421.500,00	0,02	-	-
Outros	-531.728,81	0,02	-1.647.721,06	-67,73
<b>Transferências Concedidas</b>	<b>-269.254.663,95</b>	<b>9,75</b>	<b>-260.943.847,23</b>	<b>3,18</b>
Intragovernamentais	-222.383.668,79	8,05	-226.240.487,24	-1,70
Outras Transferências Concedidas	-46.870.995,16	1,70	-34.703.359,99	35,06
<b>Outros Desembolsos Operacionais</b>	<b>-261.105.692,16</b>	<b>9,45</b>	<b>-263.024.547,51</b>	<b>-0,73</b>
Dispêndios Extraorçamentários	-628.469,26	0,02	-658.441,49	-4,55
Transferências Financeiras Concedidas	-260.477.222,90	9,43	-262.351.585,34	-0,71
Demais Pagamentos	-	-	-14.520,68	-
<b>TOTAL</b>	<b>-2.761.520.175,49</b>	<b>100,00</b>	<b>-2.737.992.552,32</b>	<b>0,86</b>

Fonte: Tesouro Gerencial

Detalhando a função Educação em subfunções relacionadas ao Ensino e vinculadas às atividades operacionais, conforme Gráfico 5, verifica-se que o maior volume de recursos se refere ao ensino superior, 85,47%, seguido da assistência hospitalar e ambulatorial relativa aos hospitais universitários, com 8,64%, cujo desembolso refere-se quase que exclusivamente à Folha de Pessoal dos servidores da UFMG que estão lotados no Hospital das Clínicas e foram cedidos à EBSEH.

**Gráfico 5 – Função Educação – Composição % - Posição em 31/12/2022**



Fonte: Tesouro Gerencial

**Nota 31 – Fluxo de Caixa das Atividades de Investimento**

As atividades de investimento estão relacionadas às receitas e despesas de capital, distinguindo-se daquelas destinadas à manutenção das atividades administrativas e operacionais da UFMG. As receitas de capital compreendem principalmente a conversão em espécie de bens e direitos (alienação de bens), por meio de leilões. Conforme Tabela 28, a UFMG auferiu receita de alienação de bens no valor de R\$ 900,00 em 2022.

As despesas de capital, por sua vez, correspondem àquelas realizadas com o propósito de formar e/ou adquirir ativos reais, abrangendo, entre outras ações, a execução de obras, a compra de instalações, equipamentos e material permanente. No exercício analisado foi investido mais de R\$ 17 milhões em bens de capital, 9,19% menos que no ano anterior, conforme Tabela 28.

**Relatório Contábil – Exercício de 2022**

**Tabela 28 – Ingressos e Desembolsos das Atividades de Investimentos - (R\$)**

<b>FLUXOS DE CAIXA DAS ATIVIDADES DE INVESTIMENTO</b>	<b>31/12/2022</b>	<b>31/12/2021</b>	<b>AH%</b>
<b>Ingressos</b>	<b>900,00</b>	<b>15.540,00</b>	<b>-94,21</b>
Alienação de Bens	900,00	15.540,00	-94,21
<b>Desembolsos</b>	<b>-17.716.910,13</b>	<b>-19.525.233,06</b>	<b>-9,26</b>
Aquisição de Ativo Não Circulante	-17.322.214,92	-17.207.590,40	0,67
Outros Desembolsos de Investimentos	-394.695,21	-2.317.642,66	-82,97
<b>Fluxo de Caixa das Atividades de Investimento</b>	<b>-17.716.010,13</b>	<b>-19.509.693,06</b>	<b>-9,19</b>

Fonte: Tesouro Gerencial