



**Conselho de Curadores da UFMG**  
**Parecer nº 01/2023**

**Senhora Presidente e Membros do Conselho de Curadores da UNIVERSIDADE FEDERAL DE MINAS GERAIS**

**Assunto: PRESTAÇÃO DE CONTAS DA REITORA DA UFMG EXERCÍCIO DE 2022**

Atendendo à designação feita pela Presidente do Conselho de Curadores, procedi ao exame do Relatório de Auditoria relativo à Prestação de Contas da Magnífica Reitora da Universidade Federal de Minas Gerais (UFMG), atinente ao exercício findo em 31 de dezembro de 2022.

O exame constou de análise das Demonstrações Contábeis que integram a Prestação de Contas, bem como do Relatório Técnico nº 03/2023 da Auditoria Geral (AG/UFMG), acompanhado dos anexos, documentos constantes dos autos eletrônicos do Processo SEI nº 23072.201416/2023-08.

Os trabalhos realizados estão em conformidade com as normas e os procedimentos de auditoria aplicáveis ao serviço público federal, baseando-se nas Demonstrações Contábeis apuradas, em 31 de dezembro de 2022, juntamente com as notas explicativas e demais documentações fornecidas por diversos setores que compõem a UFMG. Sou de parecer que a Prestação de Contas da Reitora da UFMG (Exercício 2022) encontra-se em condições de ser aprovada pelo Conselho de Curadores e, a seguir, encaminhada ao Egrégio Conselho Universitário da Universidade Federal de Minas Gerais.

Belo Horizonte, 22 de março de 2023.

**Fátima Maria Penido Drumond Coelho – Relatora**  
**CPF: 834.994.746-20**  
**Contadora – CRC-MG 74.709**

Professora Leiliane Coelho André  
CPF: 455.196.506-59

Professor Anderson Dias  
CPF: 727.977.706-68

Professor Maurício José Laguardia Campomori  
CPF: 609.780.156-49

Professora Mônica Pedrosa de Pádua  
CPF: 545.666.816-53

Professor Gustavo Pereira Côrtes  
CPF: 686.583.116-00

TAE Maria Terezinha Rodrigues Barbosa  
CPF: 872.007.596-00

Professor Estevam Barbosa de Las Casas  
CPF: 202.391.906-10

O presente Parecer foi aprovado pelo Conselho de Curadores em 22 de março de 2023.



# UNIVERSIDADE FEDERAL DE MINAS GERAIS

## PRESTAÇÃO DE CONTAS DA REITORA – UFMG – 2022

### 1 – BALANÇO PATRIMONIAL

A Tabela 1 apresenta o Balanço Patrimonial encerrado em 31 de dezembro de 2022.

O Ativo total foi registrado no montante de R\$ 1.835.259.248,53, valor 0,76% superior em relação ao ano de 2021. O Passivo exigível fechou o exercício com o total de R\$ 430.730.746,26, valor 11,70% inferior a 2021 e o Patrimônio Líquido fechou o ano com o montante de R\$ 1.404.528.502,27, com variação positiva de 5,32% quando comparado com o valor de 31/12/2021.

Tabela 1 - Balanço Patrimonial

Contas Patrimoniais - Ativo	2022	Varição Vertical em relação ao Ativo Total	2021	Varição Vertical em relação ao Ativo Total	Varição Horizontal 2022/2021
<b>Ativo Circulante</b>	<b>201.180.474,70</b>	<b>10,96%</b>	<b>182.527.792,23</b>	<b>10,02%</b>	<b>10,22%</b>
Caixa e Equivalentes de Caixa	156.106.150,12	8,51%	150.039.212,00	8,24%	4,04%
Créditos a Curto Prazo (CP)	35.092.628,16	1,91%	22.226.150,40	1,22%	57,89%
Clientes	-	-	21.780,20	0,00%	-
Demais Créditos e Valores	35.092.628,16	1,91%	22.204.370,20	1,22%	58,04%
Estoques	9.882.785,46	0,54%	10.249.354,83	0,56%	-3,58%
VPDs Pagas Antecipadamente	98.910,96	0,01%	13.075,00	0,00%	656,49%
<b>Ativo Não Circulante</b>	<b>1.634.078.773,83</b>	<b>89,04%</b>	<b>1.638.869.673,97</b>	<b>89,98%</b>	<b>-0,29%</b>
Realizável a Longo Prazo	-	-	-	-	-
Estoques	-	-	-	-	-
Investimentos	658.960,30	0,04%	658.960,30	0,04%	0,00%
Participações Permanentes	658.960,30	0,04%	658.960,30	0,04%	0,00%
Participações Avaliadas pelo Método de Custo	658.960,30	0,04%	658.960,30	0,04%	0,00%
<b>Imobilizado</b>	<b>1.633.015.271,14</b>	<b>88,98%</b>	<b>1.637.624.620,82</b>	<b>89,9%</b>	<b>-0,28%</b>
Bens Móveis	418.874.904,60	22,82%	435.917.002,87	23,93%	-3,91%
Bens Imóveis	600.170.914,80	32,70%	592.357.992,66	32,52%	1,32%
Depreciação/Amortização/Exaustão Acumulada	- 181.296.010,20	-9,88%	-156.440.989,79	-8,59%	15,89%
<b>Bens Imóveis</b>	<b>1.214.140.366,54</b>	<b>66,16%</b>	<b>1.201.707.617,95</b>	<b>65,98%</b>	<b>1,03%</b>
Bens Imóveis	1.215.743.496,69	66,24%	1.206.596.134,94	66,25%	0,76%
Depreciação/Amortização/Exaustão Acumulada	-1.603.130,15	-0,09%	-4.888.516,99	-0,27%	-67,21%
<b>Intangível</b>	<b>404.542,39</b>	<b>0,02%</b>	<b>586.092,85</b>	<b>0,03%</b>	<b>-30,98%</b>
Softwares	404.542,39	0,02%	586.092,85	0,03%	-30,98%
Softwares	5.949.912,10	0,32%	5.929.530,44	0,33%	0,34%
Amortização Acumulada de Softwares	- 5.545.369,71	-0,30%	- 5.343.437,59	-0,29%	3,78%
<b>Total do Ativo</b>	<b>1.835.259.248,53</b>	<b>100,00%</b>	<b>1.821.397.466,20</b>	<b>100,00%</b>	<b>0,76%</b>
<b>Contas Patrimoniais - Passivo</b>	<b>2022</b>	<b>Varição Vertical em relação ao Passivo Exigível Total</b>	<b>2021</b>	<b>Varição Vertical em relação ao Passivo Total</b>	<b>Varição Horizontal 2022/2021</b>



## UNIVERSIDADE FEDERAL DE MINAS GERAIS

Passivo Circulante	430.730.746,26	100,00%	487.241.023,46	99,89%	-11,60%
Obrigações Trabalhistas, Previdenciárias e Assist a Pagar a CP	124.479.089,74	28,90%	123.834.557,93	25,39%	0,52%
Fornecedores e Contas a Pagar a Curto Prazo	5.257.985,29	1,22%	4.414.339,15	0,90%	19,11%
Demais Obrigações a Curto Prazo	300.993.671,23	69,88%	358.992.126,38	73,59%	-16,16%
Passivo Não Circulante	-	-	554.866,05	0,11%	-100,00%
Obrigações Trabalhistas, Previdenciárias e Assistenciais a Pagar a Longo Prazo	-	-	551.557,80	0,11%	-100,00%
Demais Obrigações a Longo Prazo	-	-	3.308,25	0,00%	-100,00%
Total do Passivo Exigível	430.730.746,26	100,00%	487.795.889,51	100,00%	-11,70%
Contas Patrimoniais - PL	2022	Variação Vertical em relação ao PL Total	2021	Variação Vertical em relação ao PL Total	Variação Horizontal 2022/2021
Patrimônio Líquido	1.404.528.502,27	100,00%	1.333.601.576,69	100,00%	5,32%
Resultados Acumulados	1.404.528.502,27	100,00%	1.333.601.576,69	100,00%	5,32%
Resultado do Exercício	67.252.623,43	4,79%	71.179.503,78	5,34%	-5,52%
Resultados de Exercícios Anteriores	1.333.601.576,69	94,95%	1.263.687.607,20	94,76%	5,53%
Ajuste de Exercícios Anteriores	3.674.302,15	0,26%	-1.265.534,29	-0,09%	-
Total do Passivo e Patrimônio Líquido	1.835.259.248,53	100,00%	1.821.397.466,20	100,00%	0,76%

Fonte: Demonstrativos Contábeis 2022 (Anexo I, p. 1 e 2).

O Ativo Circulante representa 10,96% do Ativo total e obteve variação positiva de 10,22% em relação a 2021 (Tabela 1):

Caixa e Equivalentes de Caixa – representa 77,60% do Ativo Circulante (Gráfico 1) com o valor de R\$ 156.106.150,12. Seu saldo em 31/12/2022 é decorrente da manutenção do financeiro em caixa para pagamento da folha de pessoal no 1º dia útil de 2023 e apresentou variação positiva de 4,04% em relação a 31/12/2021 (Anexo II, p. 15).

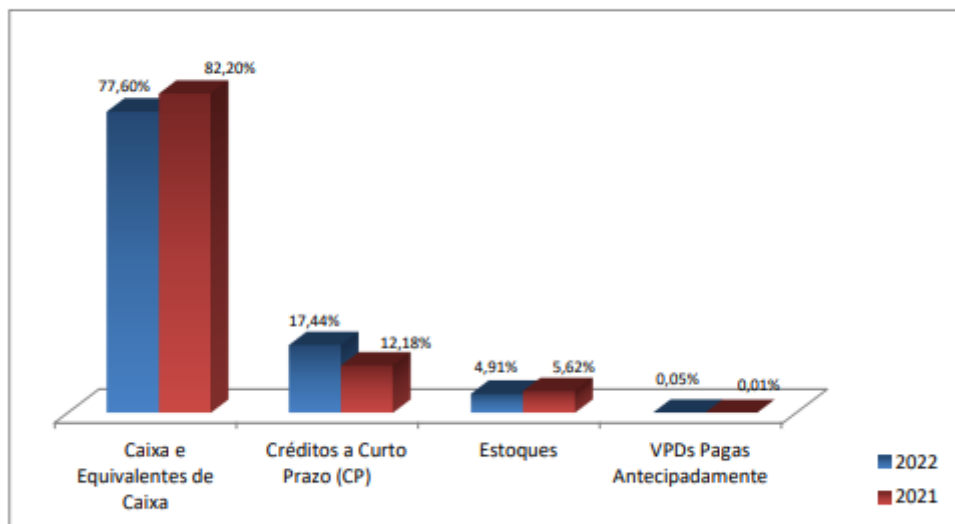
Créditos a Curto Prazo – representa 17,44% do Ativo Circulante. A conta “Clientes” registra por competência os créditos a receber pela emissão de faturas relativas à prestação de serviços vinculados à atividade de ensino, pesquisa e extensão, realizados pelo Núcleo de Ações e Pesquisa em Apoio Diagnóstico (NUPAD) da Faculdade de Medicina da UFMG. Obteve variação negativa de 100% em relação ao ano anterior (Tabela 1). Em termos monetários tal variação possui baixa representatividade, passando de R\$ 21.780,20 para zero em 31/12/2022, visto que todo o crédito registrado na conta durante o ano de 2022 foi recebido. Já a conta “Demais Créditos e Valores” compreende, principalmente, os valores a receber decorrentes de adiantamentos de pessoal, repasses financeiros para órgãos e entidades realizadas por meio de Termo de Execução Descentralizada – TED e Crédito a Receber de Entidades Federais decorrentes de causas judiciais. Apresentou variação positiva de 58,04% em relação ao ano de 2021 (Tabela 1) em função do aumento de adiantamentos de férias e 13º salário a pessoal (Anexo II, p. 15).

Estoques – representa 4,91% do Ativo Circulante. Os estoques da Universidade Federal de Minas Gerais são compostos por ativos na forma de materiais e suprimentos empregados em processos de produção ou na prestação de serviços públicos no curso normal das atividades da entidade. Possui baixa representatividade percentual no total do Ativo Circulante (Gráfico 1) e, em termos monetários, apresentou em 31/12/2022 o saldo de R\$ 9.882.785,46 que é 3,58% inferior ao exercício anterior decorrente do uso de materiais superior à reposição (Anexo II, p. 16).

VPDs Pagas Antecipadamente – representa 0,05% do Ativo Circulante. O saldo da conta em 2022 compreende as variações patrimoniais diminutivas pagas de forma antecipada das parcelas mensais a apropriar referentes às despesas com contratação de seguros de veículos, serviços de suporte em Tecnologia da Informação e assinatura de biblioteca digital (Anexo II, p. 16). Seu saldo passou de R\$ 13.075,00 em 2021 para R\$ 98.910,96 em 2022, representando uma variação percentual de 656,49% (Tabela 1). Entretanto, possui baixa representatividade no grupo Ativo Circulante (Gráfico 1).



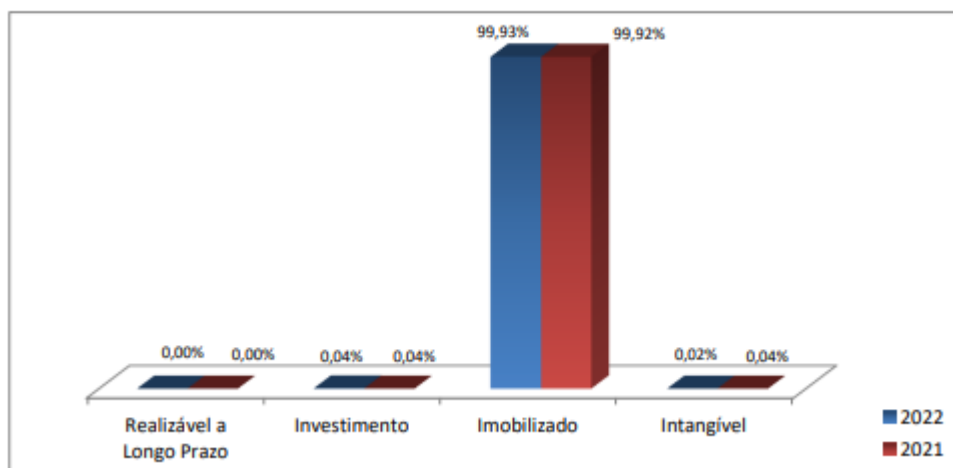
Gráfico 1 - Composição do Ativo Circulante



Fonte: Demonstrativos Contábeis 2022 (Anexo I, p. 1 e 2)

O Ativo Não Circulante representa **89,04%** do Ativo Total e obteve variação negativa de 0,29% em relação a 2021, passando de R\$ 1.638.869.673,97 para R\$ 1.634.078.773,83 (Tabela 1). Em relação à representatividade das contas do grupo em termos percentuais, não houve variações significativas de um ano para o outro, destacando-se o imobilizado que totalizou 99,93% do total do Ativo Não Circulante no ano de 2022 (Gráfico 2).

Gráfico 2 - Composição do Ativo Não Circulante



Fonte: Demonstrativos Contábeis 2022 (Anexo I, p. 1 e 2)

O saldo do grupo Realizável a Longo Prazo – em 2022 permaneceu zerado.

Investimentos – o saldo da conta de investimentos possui baixa representatividade no grupo (Gráfico 2) e refere-se às ações do Sistema de Telecomunicação e da Companhia Energética de Minas Gerais (CEMIG), avaliadas e mensuradas pelo valor de custo, sendo os mesmos valores registrados na conta desde 2017 (Anexo II, p. 17).

Imobilizado – o subgrupo contempla bens móveis e bens imóveis. Obteve uma variação negativa de 0,28% de 2021 para 2022 e representa 88,98% do Ativo Total (Tabela 1) e 99,93% do Ativo Não Circulante (Gráfico 2).

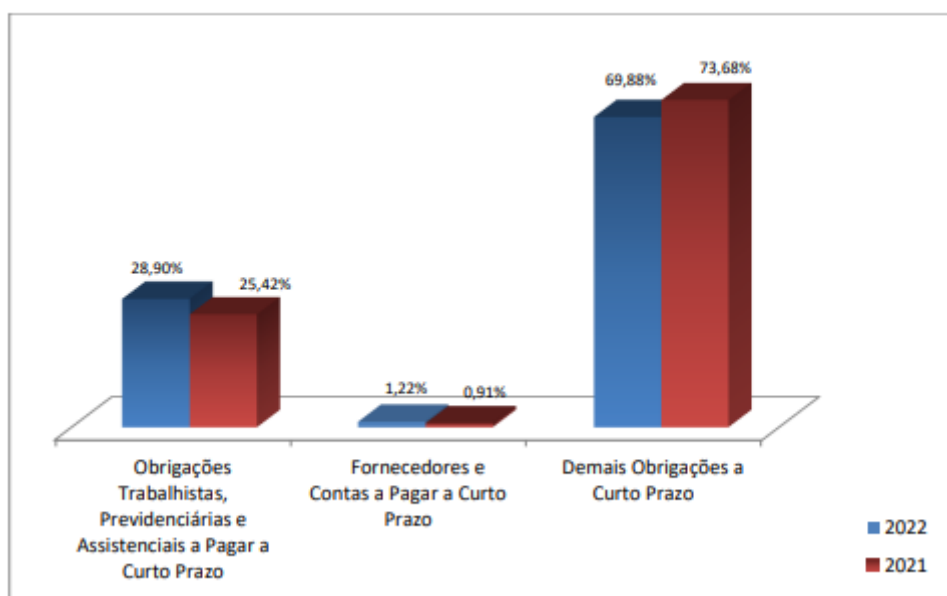


## UNIVERSIDADE FEDERAL DE MINAS GERAIS

Intangível - registra os direitos que tenham por objeto bens incorpóreos, destinados à manutenção da atividade pública ou exercidos com essa finalidade. Essa conta em 2022 é composta por Softwares e apresentou saldo de R\$ 404.542,39, valor 30,98% inferior a 2021 (Tabela 1). No Balanço Patrimonial da UFMG não há registro de Marcas e Patentes, apesar de a Universidade possuir um grande número de patentes registradas. Esse fato ocorre devido à necessidade de atender a regras contábeis específicas, especialmente a NBCT TSP 08 – Ativo Intangível. (Gráfico 2).

O Passivo Circulante representa **100%** do Passivo Exigível Total em 2022. Seu saldo obteve variação negativa de 11,60% em relação a 2021, o que representa redução do endividamento.

**Gráfico 3 - Composição do Passivo Circulante**



Fonte: Demonstrativos Contábeis 2022 (Anexo I, p. 1 e 2)

Obrigações Trabalhistas, Previdenciárias e Assistenciais a Pagar a Curto Prazo – representa **28,90%** do Passivo Circulante (Gráfico 3). Teve uma pequena variação (+0,52%) de 2021 para 2022 (Tabela 1) e é composta em sua maioria por despesas com pessoal pagas no primeiro dia útil de janeiro de 2023.

Fornecedores e Contas a Pagar a Curto Prazo – representa **1,22%** do Passivo Circulante. O saldo da conta apresentou aumento de 19,11% entre 2021 e 2022, passando de R\$ 4.414.339,15 para R\$ 5.257.985,29 neste exercício financeiro (Tabela 1). Cabe destacar que o principal credor da UFMG é a Fundação de Desenvolvimento da Pesquisa (Fundep), responsável por 54,94% do saldo da conta em 31/12/2022, seguida pelo fornecedor Conservo Serviços Gerais Ltda com 15,15% e Construtora Gomes Pimentel com 12,76%.

Demais Obrigações a Curto Prazo – a conta compreende as obrigações com terceiros não incluídas nos demais subgrupos acima e tem maior representação no Passivo Circulante com **69,88%** do total (Gráfico 3). Em 2022, houve uma redução de 16,16% do seu saldo em comparação a 2021 (Tabela 1), que, em termos monetários, equivale a uma diferença de R\$ 57.998.455,15 e pode explicar a redução do endividamento no exercício de 2022. Essa redução ocorreu em função da diminuição das Transferências Financeiras a Comprovar e aprovações de prestação de contas de Termo de Descentralização (TED) no período (Anexo II, p. 20 e 21).



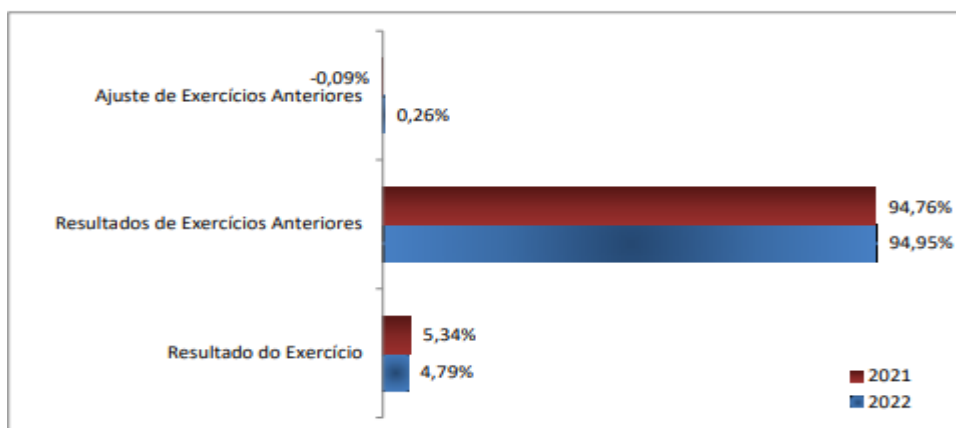
## UNIVERSIDADE FEDERAL DE MINAS GERAIS

O Passivo Não Circulante passou a registrar os valores a pagar no exercício seguinte referentes a precatórios. Ao final do exercício de 2022, os saldos ficaram zerados nas contas de precatórios de pessoal e precatórios de terceiros, visto que os valores foram baixados pelo Tribunal Regional Federal da 1ª Região (TRF1) em cumprimento à Lei Federal nº 13.463/2017 (Anexo II, p. 21). O valor do Patrimônio Líquido foi de R\$ 1.404.528.502,27, com variação positiva de 5,32% em relação ao exercício de 2021 (Tabela 1).

O resultado do exercício de 2022 foi superavitário no valor de R\$ 67.252.623,43. O “Resultado de Exercícios Anteriores” cresceu 5,53%, o que representa uma diferença de R\$ 69.913.969,49 em relação a 2021.

O “Ajuste de Exercícios Anteriores”, em termos monetários, passou de um valor negativo de R\$ 1.265.534,29 para um valor positivo de R\$ 3.674.302,15, devido a lançamentos relacionados principalmente a ajustes na depreciação acumulada de Bens Imóveis realizados pela Coordenação Geral de Contabilidade da União (Anexo II, p. 21 e 22). Conforme apresentado no Gráfico 4.

**Gráfico 4 – Composição do Patrimônio Líquido**



Fonte: Demonstrativos Contábeis 2022 (Anexo I, p. 1 e 2)

Na Tabela 2, observa-se que não houve alteração percentual significativa no Ativo Financeiro e no Passivo Financeiro entre 2021 e 2022, com aumento de 4% em ambos. Em termos monetários, é possível destacar a redução de R\$ 66.738.731,39 no saldo do Passivo Permanente, que compreende dívidas fundadas e outras que dependem de autorização legislativa para amortização ou resgate.

**Tabela 2 - Demonstrativos dos Ativos e Passivos Financeiros e Permanentes (em R\$)**

Especificação	2022	2021	Varição %
<b>ATIVO</b>	<b>1.835.259.248,53</b>	<b>1.821.397.466,20</b>	<b>1,00%</b>
Ativo Financeiro	156.106.150,12	150.039.212,00	4,00%
Ativo Permanente	1.679.153.098,41	1.671.358.254,20	0,00%
<b>PASSIVO</b>	<b>487.136.856,75</b>	<b>546.025.028,62</b>	<b>-11%</b>
Passivo Financeiro	204.608.035,88	196.757.476,36	4%
Passivo Permanente	282.528.820,87	349.267.552,26	-19%
<b>Saldo Patrimonial</b>	<b>1.348.122.391,78</b>	<b>1.275.372.437,58</b>	<b>6%</b>

Fonte: Demonstrativos Contábeis 2022 (Anexo I, p. 2).





## UNIVERSIDADE FEDERAL DE MINAS GERAIS

O saldo patrimonial, representado pelo somatório do Ativo Financeiro e do Ativo Permanente deduzido do somatório do Passivo Financeiro e do Passivo Permanente, foi de R\$ 1.348.122.391,78, valor 6% superior ao ano anterior (Tabela 2).

Na Tabela 3 é apresentado O Déficit financeiro do Exercício de 2022, no valor de **R\$ 48.501.885,76** corresponde ao saldo da conta contábil “Disponibilidade por Destinação de Recursos a Utilizar”, que representa o valor que será utilizado para fazer frente às despesas empenhadas a pagar e inscrito em restos a pagar, tanto no exercício de 2022 quanto em exercícios anteriores (Anexo III. p. 3).

**Tabela 3 - Demonstrativo do Superávit / Déficit Financeiro (em R\$)**

Destinação de Recursos	Superávit/Déficit Financeiro
<b>Recursos Ordinários</b>	<b>-32.527.561,11</b>
<b>Recursos Vinculados</b>	<b>-15.974.324,65</b>
Educação	-5.349.180,85
Seguridade Social (Exceto RGPS)	-12.243.883,67
Previdência Social (RPPS)	-
Dívida Pública	-104.128,87
Alienação de Bens e Direitos	0,57
Outros Recursos Vinculados a Fundos, Órgãos e Programas	1.722.868,17
<b>Déficit Financeiro</b>	<b>-48.501.885,76</b>
(A) Disponível por Destinação de Recursos a Utilizar - 821110000	-48.501.885,76
(B) RP Autorizado por destaque – Inscrição - 822240901	125.247.669,04
(C) Recebimento de RP Autorizado – Inscrição – 822240101	52.467.225,44
(D) Restos a Pagar Autorizados - 822140101	-50.985.268,34
(E) Disponibilidade de Repasse Recebido – Diferido - 894220100	-76.400.710,09
<b>(F) = (A+B+C+D+E) Superávit Financeiro Órgão - Fonte Própria</b>	<b>1.827.030,29</b>

Fonte: Demonstrativos Contábeis 2022 (Anexo I, p. 2) e Informações Adicionais - Balanço Patrimonial e Orçamentário (Anexo III, p. 2 e 3).

Apesar da necessidade de financeiro nas fontes do tesouro para fazer frente às despesas de 2022 que serão pagas em 2023 nas fontes de recursos próprios, a UFMG apresentou Superávit Financeiro de Recursos Próprios de **R\$ 1.827.030,29** decorrente de sobra de pequeno valor de recursos financeiros de exercícios anteriores, de cancelamento de Restos a Pagar em 2022 e de valores não empenhados em 2022 por falta de orçamento (Tabela 4 e Anexo III, p. 3). Nota-se um aumento considerável em relação ao ano de 2021 que obteve superávit de R\$ 479.110,49.

**Tabela 4 – Superávit Financeiro – Fonte Própria (em R\$)**

(A) Recursos Arrecadados/Fonte Própria em 2022	23.906.310,90
(B) Recursos Empenhados/Fonte Própria em 2022	22.387.704,18
<b>(C) Superávit por falta de orçamento em 2022 (A-B)</b>	<b>1.518.606,72</b>
(D) Restos a Pagar Cancelados Fonte Própria em 2022	308.421,08
(E) Saldo Superávit Anos Anteriores	2,49
<b>(F) = (C+D+E) Superavit Financeiro Órgão – Fonte Própria de 2022</b>	<b>1.827.030,29</b>

Fonte: Informações Adicionais - Balanço Patrimonial e Orçamentário (Anexo III, p. 3).

Na Tabela 5, a seguir, em relação aos valores lançados na conta “Obrigações Contratuais”, 99,13% correspondem a “Contratos de Serviços em Execução”, 0,87% a “Contratos de Fornecimento de Bens em Execução” e aproximadamente 0,01% a “Contratos de Aluguéis em Execução”. O principal valor do grupo “Obrigações Contratuais” refere-se à



## UNIVERSIDADE FEDERAL DE MINAS GERAIS

Fundação de Desenvolvimento da Pesquisa (Fundep).

**Tabela 5 - Demonstrativo das Compensações**

Apuração	Total (R\$)	Composição %
<b>Ativo</b>		
<b>Saldo dos Atos Potenciais Ativos</b>	<b>154.061.592,52</b>	<b>100,00%</b>
<b>Execução dos Atos Potenciais Ativos</b>	<b>154.061.592,52</b>	<b>100,00%</b>
Direitos Conveniados e Outros Instrumentos Congêneres	153.983.592,05	99,95%
Direitos Contratuais	78.000,47	0,05%
<b>Passivo</b>		
<b>Saldo dos Atos Potenciais Passivos</b>	<b>593.655.147,08</b>	<b>100,00%</b>
<b>Execução dos Atos Potenciais Passivos</b>	<b>593.655.147,08</b>	<b>100,00%</b>
Obrigações Conveniadas e Outros Instrumentos Congêneres	229.933.292,06	38,73%
Obrigações Contratuais	363.721.855,02	61,27%

Fonte: Notas Explicativas (Anexo II, p. 22).

Na Tabela 6 é apresentado o valor dos Atos Potenciais Ativos somou um montante de **R\$ 154.061.592,52** e a dos Atos Potenciais Passivos um valor de **R\$ 593.655.147,08**. Vale destacar que, conforme Nota Explicativa nº 13c, o montante de R\$ 78.000,47 refere-se a créditos de energia elétrica oriundos de sistema de geração interna de energia fotovoltaica.

**Tabela 6 - Composição dos valores da Execução dos Atos Potenciais Ativos e Passivos (em R\$)**

<b>Atos Potenciais Ativos</b>	
Instrumentos celebrados pela UFMG com entes federais e convênios não federais não recebidos integralmente e/ou estão pendentes de regularização	56.276.537,75
Termos de Execução Descentralizada celebrados pela UFMG com órgãos federais ainda não recebidos	97.707.054,30
Créditos de energia elétrica oriundos do sistema de geração interna de energia fotovoltaica	78.000,47
<b>Total dos Atos Potenciais Ativos</b>	<b>154.061.592,52</b>
<b>Atos Potenciais Passivos</b>	
<b>Obrigações Conveniadas e Outros Instrumentos Congêneres (1)</b>	<b>229.933.292,06</b>
Convênios e Instrumentos Congêneres a Liberar	229.933.292,06
Convênios e Instrumentos Congêneres a Repassar	-
<b>Obrigações Contratuais a Executar (2)</b>	<b>363.721.855,02</b>
Contrato de Serviços em Execução	360.563.899,28
Contrato de Fornecimento de Bens em Execução	3.150.245,74
Contrato de Aluguéis em Execução	7.710,00
<b>Total dos Atos Potenciais Passivos (1+2)</b>	<b>593.655.147,08</b>

Fonte: Notas Explicativas (Anexo II, p. 22).

## **2 - DEMONSTRAÇÃO DAS VARIACÕES PATRIMONIAIS**

A Demonstração das Variações Patrimoniais, conforme o art. 104 da Lei nº 4.320/1964, evidencia “as alterações verificadas no patrimônio, resultantes ou independentes da execução orçamentária e indicará o resultado patrimonial do exercício”, nos termos da Tabela 7, a seguir:





## UNIVERSIDADE FEDERAL DE MINAS GERAIS

**Tabela 7 – Variações Patrimoniais Aumentativas e Diminutivas (em R\$)**

<b>Variações Patrimoniais Aumentativas</b>	<b>2022</b>	<b>2021</b>	<b>Variação%</b>
Exploração e Venda de Bens, Serviços e Direitos	21.562.863,36	19.995.012,24	7,84%
<b>Variações Patrimoniais Aumentativas Financeiras</b>	<b>1.042.862,73</b>	<b>1.022.528,54</b>	<b>1,99%</b>
Transferências e Delegações Recebidas	2.776.897.742,28	2.742.148.346,46	1,27%
Valorização e Ganhos c/ Ativos e Desincorporação de Passivos	158.983.401,29	196.355.409,34	-19,03%
Outras Variações Patrimoniais Aumentativas	1.918.577,67	4.523.217,72	-57,58%
<b>Total</b>	<b>2.960.405.447,33</b>	<b>2.964.044.514,30</b>	<b>-0,12%</b>
<b>Variações Patrimoniais Diminutivas</b>	<b>2022</b>	<b>2021</b>	<b>Variação%</b>
Pessoal e Encargos	1.255.542.164,78	1.263.611.005,71	-0,64%
Benefícios Previdenciários e Assistenciais	940.262.299,55	931.584.416,45	0,93%
Uso de Bens, Serviços e Consumo de Capital Fixo	226.911.250,11	232.438.674,32	-2,38%
<b>Variações Patrimoniais Diminutivas Financeiras</b>	<b>20.115,35</b>	<b>11.561,48</b>	<b>73,99%</b>
Transferências e Delegações Concedidas	316.719.863,79	301.532.260,17	5,04%
Desvalorização e Perda de Ativos e Incorporação de Passivos	102.328.561,08	120.497.239,94	-15,08%
Tributárias	7.035.587,09	5.863.534,82	19,99%
Outras Variações Patrimoniais Diminutivas	44.332.982,15	37.326.317,63	18,77%
<b>Total</b>	<b>2.893.152.823,90</b>	<b>2.892.865.010,52</b>	<b>0,01%</b>
<b>Resultado</b>	<b>67.252.623,43</b>	<b>71.179.503,78</b>	<b>-5,52%</b>

Fonte: Demonstrativos Contábeis 2022 (Anexo I, p. 3 a 5).

Observa-se uma redução de 0,12% do total das variações patrimoniais aumentativas entre 2021 e 2022, impulsionada pela queda no saldo da conta “Valorização e Ganhos c/ Ativos e Desincorporação de Passivos”, que sofreu decréscimo de 19,03%, o que representa, em termos monetários, diferença de R\$ 37.372.008,05. Tal fato pode ser explicado pela redução das variações patrimoniais aumentativas com Desincorporação de Passivos em função de um menor montante de aprovações de prestação de contas de TED em relação ao exercício de 2021 (Anexo II, p. 20). A seguir, trecho extraído da Tabela 7, supracitada, que reproduz, para efeito didático, a informação relativa ao total das variações patrimoniais aumentativas entre 2021 e 2022.

<b>Total</b>	<b>2.960.405.447,33</b>	<b>2.964.044.514,30</b>	<b>-0,12%</b>
<b>Variações Patrimoniais Diminutivas</b>	<b>2022</b>	<b>2021</b>	<b>Variação%</b>

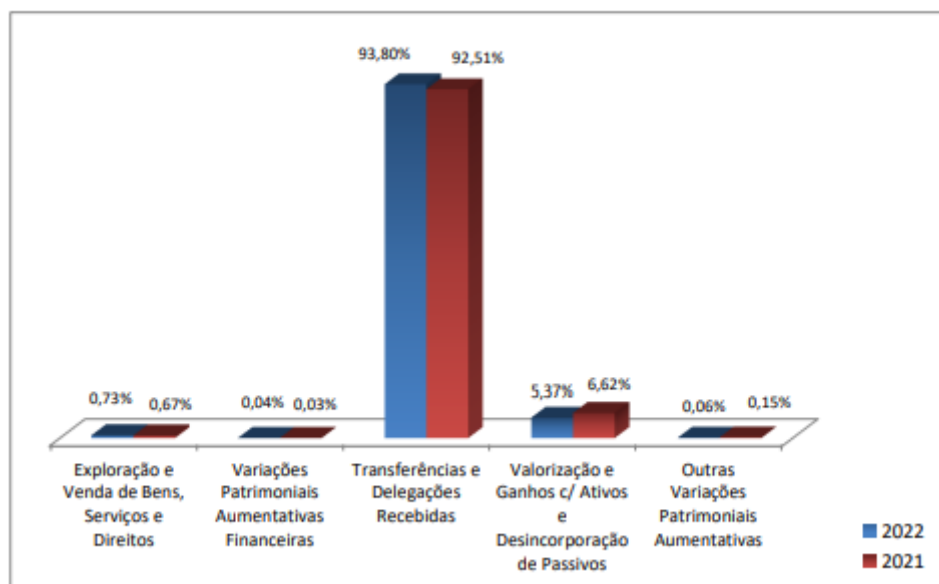


## UNIVERSIDADE FEDERAL DE MINAS GERAIS

Do montante total das Variações Patrimoniais Aumentativas, as “Transferências e Delegações Recebidas” que compreendem as transferências intergovernamentais, intragovernamentais, de instituições privadas com ou sem fins lucrativos e de convênios e transferências do exterior representam 93,80% do grupo (Gráfico 5).

Esse montante, em grande parte, refere-se a transferências intragovernamentais (mesmo ente), realizadas pelo Ministério da Educação – MEC, além do recebimento de bens móveis em doação pelas unidades gestoras que, em sua maioria, se referem a bens adquiridos por fundações de apoio no âmbito de projetos, que ao final de sua execução são doados para a UFMG. O exercício de 2022 apresentou aumento de 1,27% que corresponde a um valor de R\$ 34.749.395,82 superior ao registrado no exercício anterior.

**Gráfico 5 - Composição % das Variações Patrimoniais Aumentativas**

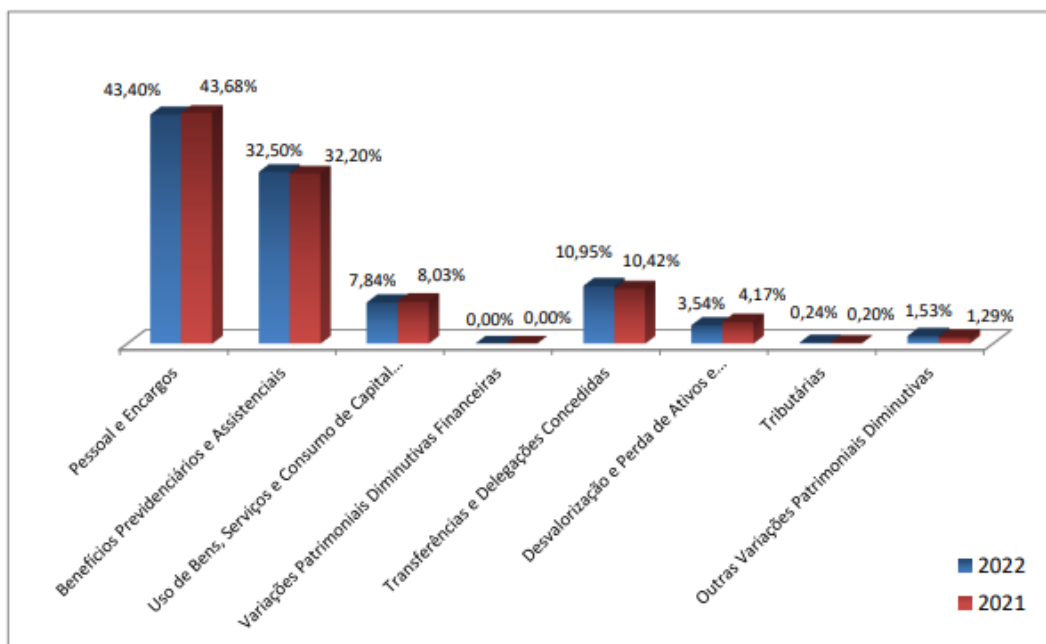


Fonte: Demonstrativos Contábeis 2022 (Anexo I, p. 3 a 5)

Já em relação às Variações Patrimoniais Diminutivas, verifica-se que as despesas com “Pessoal e Encargos” e “Benefícios Previdenciários e Assistenciais”, somadas, representam 75,90% do montante total do grupo no ano de 2022 (Gráfico 6).



Gráfico 6 - Composição % das Variações Patrimoniais Diminutivas



Fonte: Demonstrativos Contábeis 2022 (Anexo I, p. 4 e 5)

Houve uma redução de 15,08% no saldo da conta “Desvalorização e Perda de Ativos e Incorporação de Passivos” entre os anos de 2021 e 2022 (Tabela 7), o que equivale a uma diferença de R\$ 18.168.678,86. Este decréscimo está relacionado, principalmente, com a redução na incorporação de passivos decorrentes do repasse financeiro dos Termos de Execução Descentralizadas recebidos pela UFMG (Anexo II, p. 25). Entretanto, ocorreu um crescimento de 5,04% no saldo da conta “Transferências e Delegações Concedidas” em função do aumento dos repasses financeiros entre as Unidades Gestoras da UFMG e o aumento das transferências voluntárias relacionadas a convênios de despesas com assistência estudantil, representando crescimento no saldo da conta de R\$ 15.187.603,62 entre um exercício e outro (Anexo II, p. 25).

O saldo de “Outras Variações Patrimoniais Diminutivas” passou de R\$ 37.326.317,63 em 2021 para R\$ 44.332.982,15 em 2022 (Tabela 7), representando um crescimento de 18,77%, o que, em termos monetários, representa um aumento de R\$ 7.006.664,52. Isso pode ser explicado pelo aumento de despesas com a atividade finalística da instituição como pagamento de bolsas de estudos e auxílios para estudantes e pesquisadores (Anexo I, p. 5).

A diferença percentual total consolidada do grupo foi de apenas 0,01%, passando de R\$ 2.892.865.010,52 em 2021 para R\$ 2.893.152.823,90 em 2022 (Anexo I, p. 4), conforme trecho extraído da Tabela 7, supracitada, e, a seguir, reproduzido para efeito didático:

	2022	2021	%
<b>Total</b>	<b>2.893.152.823,90</b>	<b>2.892.865.010,52</b>	<b>0,01%</b>
<b>Resultado</b>	<b>67.252.623,43</b>	<b>71.179.503,78</b>	<b>-5,52%</b>

Fonte: Demonstrativos Contábeis 2022 (Anexo I, p. 3 a 5).

O resultado patrimonial apresentado na DVP, que se dá por meio do confronto entre as variações patrimoniais aumentativas e diminutivas, no exercício de 2022, foi apurado



## UNIVERSIDADE FEDERAL DE MINAS GERAIS

um montante superavitário de R\$ 67.252.623,43, valor 5,52% inferior ao exercício anterior (Tabela 7).

Em complementação as informações dispostas na análise da Demonstração das Variações Patrimoniais, os recursos próprios e de convênios com órgãos não federais, aplicados durante o exercício de 2022, proporcionaram um rendimento financeiro da ordem de R\$ 195.077,14, montante 70,49% inferior em relação ao ano de 2021, que foi de R\$ 660.989,92. Tais valores são evidenciados no item “Remuneração de Depósitos Bancários e Aplicações Financeiras” que compõe as Variações Patrimoniais Aumentativas Financeiras (Anexo I, p. 3).

### 3 - BALANÇO ORÇAMENTÁRIO

A Tabela 8 apresenta as receitas correntes e de capital, bem como suas previsões, realizações e o saldo entre as receitas realizadas e a previsão atualizada.

Tabela 8 - Receita Orçamentária Prevista e Realizada (em R\$)

Receitas Orçamentárias	Previsão Inicial (a)	Previsão Atualizada (b)	Receitas Realizadas (c)	Saldo (c-b)
<b>1. Receitas Correntes (a+b+c+d+e+f)</b>	<b>33.140.730,00</b>	<b>33.140.730,00</b>	<b>23.905.410,90</b>	<b>-9.235.319,10</b>
<b>Receita Patrimonial (a)</b>	<b>9.887.721,00</b>	<b>9.887.721,00</b>	<b>8.832.902,89</b>	<b>-1.054.818,11</b>
Exploração do Patrimônio Imobiliário do Estado	8.829.384,00	8.829.384,00	8.613.459,95	-215.924,05
Valores Mobiliários	1.058.337,00	1.058.337,00	219.442,94	-838.894,06
<b>Receita Agropecuária (b)</b>			<b>295,00</b>	<b>295,00</b>
<b>Receita Industrial (c)</b>			<b>91.900,37</b>	<b>91.900,37</b>
<b>Receitas de Serviços (d)</b>	<b>23.253.009,00</b>	<b>23.253.009,00</b>	<b>12.878.988,77</b>	<b>-10.374.020,23</b>
Serviços Administrativos e Comerciais Gerais	23.253.009,00	23.253.009,00	12.878.988,77	-10.374.020,23
<b>Transferências Correntes (e)</b>	-	-	<b>536.000,00</b>	<b>536.000,00</b>
<b>Outras Receitas Correntes (f)</b>	-	-	<b>1.565.323,87</b>	<b>1.565.323,87</b>
Multas Administrativas, Contratuais e Judiciais	-	-	1.434,01	1.434,01
Indenizações, Restituições e Ressarcimentos	-	-	1.563.889,86	1.563.889,86
Demais Receitas Correntes	-	-	-	-
<b>2. Receitas de Capital (g+h)</b>			<b>900,00</b>	<b>900,00</b>
<b>Operações de Crédito (g)</b>	-	-	-	-
Operações de Crédito Internas	-	-	-	-
<b>Alienação de Bens (h)</b>	-	-	<b>900,00</b>	<b>900,00</b>
Alienação de Bens Móveis	-	-	900,00	900,00
<b>Total (1+2)</b>	<b>33.140.730,00</b>	<b>33.140.730,00</b>	<b>23.906.310,90</b>	<b>-9.234.419,10</b>

Fonte: Demonstrativos Contábeis 2022 (Anexo I, p. 6 a 8)

As receitas correntes e de capital realizadas pela UFMG no exercício de 2022 somaram um montante de R\$ 23.906.310,90 (Tabela 8), valor 2,51% inferior ao realizado no ano de 2021, que foi de R\$ 24.521.358,91.

O montante das receitas correntes realizadas corresponde a 72,14% da previsão atualizada.

Já em relação às receitas de capital houve a realização de apenas R\$ 900,00 na conta “Alienação de Bens”.

Ao comparar com 2021 (Tabela 9), as receitas correntes realizadas no ano de 2022 ficaram em torno de 2,45% menores, perfazendo um montante de R\$ 23.905.410,90 e representam quase a totalidade da receita total realizada de 2022 (Anexo II, p. 26).



## UNIVERSIDADE FEDERAL DE MINAS GERAIS

Tabela 9 - Composição das Receitas Correntes e de Capital (em R\$)

Receitas Orçamentárias	Receita Realizada 2022	Receita Realizada 2021	Variação %
<b>Receitas Correntes</b>	<b>23.905.410,90</b>	<b>24.505.818,91</b>	<b>-2,45%</b>
Patrimonial	8.832.902,89	7.597.770,75	16,26%
Agropecuária	295,00	-	100%
Industrial	91.900,37	44.379,33	107,08%
Serviços	12.878.988,77	13.138.049,78	-1,97%
Transferências Correntes	536.000,00	-	100%
Outras Receitas Correntes	1.565.323,87	3.725.619,05	-57,98%
<b>Receitas de Capital</b>	<b>900</b>	<b>15.540,00</b>	<b>-94,21%</b>
Alienação de bens	900	15.540,00	-94,21%
<b>Total</b>	<b>23.906.310,90</b>	<b>24.521.358,91</b>	<b>-2,51%</b>

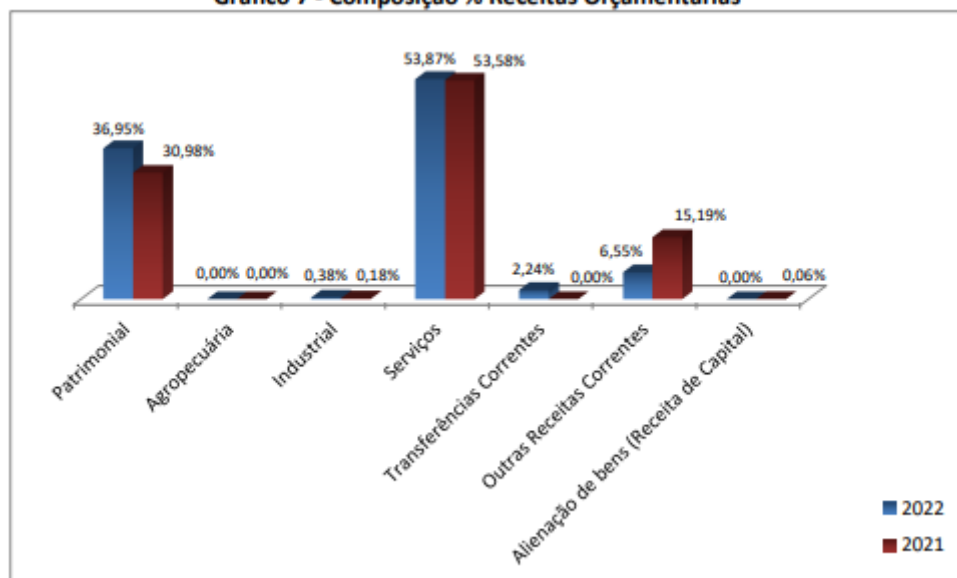
Fonte: Demonstrativos Contábeis 2022 (Anexo I, p. 6 e 7)

Em termos monetários, as reduções mais significativas são verificadas nas receitas de Serviços com realização de um montante R\$ 259.061,01 inferior ao ano de 2021. No que se refere às Outras Receitas Correntes, houve também a redução da realização em R\$ 2.160.295,18 quando comparado ao ano de 2021. Ressalta-se que na modalidade de Outras Receitas Correntes estão registradas as devoluções de saldos dos contratos firmados com as fundações de apoio, por ocasião da prestação de contas dos projetos por elas apoiados, além das restituições e ressarcimentos de saldos de convênios.

Por outro lado, houve aumento nas arrecadações das contas de receita “Patrimonial” (+16,26%), “Agropecuária” (100%), “Industrial” (+107,08%) e em “Transferências Correntes” que não ficou zerada, apresentando uma realização de R\$ 536.000,00 (Tabela 9 e Anexo II, p. 26).

Em relação à composição das Receitas Orçamentárias (Gráfico 7), verifica-se que as “Receitas de Serviços” é a principal fonte de arrecadação, nos dois últimos exercícios. A referida receita “é composta de serviços administrativos e comerciais, taxa de inscrição em concursos e processos seletivos, serviços de registro de diplomas e certificados, bem como de serviços pertinentes à atividade de transferência à comunidade do conhecimento gerado e instalado na Instituição” (Gráfico 7 e Anexo II, p. 26).

Gráfico 7 - Composição % Receitas Orçamentárias



Fonte: Demonstrativos Contábeis 2022 (Anexo I, p. 6 e 7)



## UNIVERSIDADE FEDERAL DE MINAS GERAIS

10:

Em relação à despesa executada no exercício de 2022, estão evidenciados na Tabela

**Tabela 10 - Execução por Grupo de Natureza da Despesa (em R\$)**

Orçamento LOA						
GND	Grupo de Despesa	Dotação Atualizada	Despesas Empenhadas	Despesas Pagas	Execução (%)	AV (%)
1	Pessoal e Encargos Sociais	2.167.336.178,00	2.139.356.610,85	2.005.949.298,75	98,71%	88,21%
3	Outras Despesas Correntes	277.580.401,00	273.617.152,95	242.258.425,34	98,57%	11,28%
4	Investimentos	12.390.741,00	12.388.422,35	3.094.248,04	99,98%	0,51%
<b>Total Orçamento UFMG (1)</b>		<b>2.457.307.320,00</b>	<b>2.425.362.186,15</b>	<b>2.251.301.972,13</b>	<b>98,70%</b>	<b>100,00%</b>
Orçamento Descentralizado						
	Grupo de Despesa	Orçamento Descentralizado	Despesas Empenhadas	Despesas Pagas	Execução (%)	AV (%)
3	Outras Despesas Correntes	95.557.822,45	95.557.087,96	75.465.944,27	99,99%	93,22%
4	Investimentos	6.946.260,00	6.946.260,00	1.816.252,23	100,00%	6,78%
<b>Total Orçamento UFMG (2)</b>		<b>102.504.082,45</b>	<b>102.503.347,96</b>	<b>77.282.196,50</b>	<b>99,99%</b>	<b>100,00%</b>
<b>Total Orçamento Geral (1+2)</b>		<b>2.559.811.402,45</b>	<b>2.527.865.534,11</b>	<b>2.328.584.168,63</b>		

Fonte: Notas Explicativas 2022 (Anexo II, p. 27)

A dotação atualizada para o ano de 2022 foi de **R\$ 2.457.307.320,00** e, além deste valor, a Universidade recebeu recursos provenientes de descentralização externa de créditos no montante de R\$ 102.504.082,45 (Anexo II, p. 27).

O valor total das Despesas Empenhadas foi de **R\$ 2.425.362.186,15**, que equivale a 98,70% da Dotação Atualizada, sendo que as despesas mais relevantes estão relacionadas a Pessoal e Encargos Sociais com representatividade de 88,21%, seguida por Despesas de Custeio com percentual de 11,28% e que se referem a benefícios de pessoal, serviços terceirizados, gastos com água e esgoto, telefonia e energia elétrica, assistência estudantil, viagens, manutenções, entre outros. Em relação ao ano de 2021, as despesas de custeio aumentaram em torno de 14,69%, passando de um total de R\$ 321.897.593,94 para R\$ 369.174.240,91, o que pode estar relacionado ao retorno às atividades totalmente presenciais da Universidade em 2022. As despesas com investimentos representaram apenas 0,51% do total das despesas empenhadas em 2022 (Anexo II, p. 27).

Além do orçamento executado na UFMG, foi repassado orçamento no valor de R\$ 8.810.740,00 para pagamento de sentenças judiciais nos Tribunais Federais, bem como para pagamento de servidores referente a cursos e concursos (Anexo II, p. 27).

Do total de recursos recebidos por Descentralização Externa no montante de **R\$ 102.504.082,45**, 93,22% são de custeio que foram utilizados para pagamento de bolsas de residência médica, pesquisa e extensão, desenvolvimento institucional e de ensino. O recurso de capital recebido equivale a 6,78% e foi utilizado, em sua maior parte, na “retomada da construção dos anexos I e II da Escola de Belas Artes/UFMG” (Anexo II, p. 27).

A Tabela 11, a seguir, apresenta os créditos orçamentários movimentados pela UFMG no exercício de 2022. Após os cancelamentos, remanejamentos e suplementações, a Dotação Orçamentária Atualizada para o ano de 2022 foi de **R\$ 2.457.307.320,00**. Destaca-se que ocorreu uma redução efetiva no montante de R\$ 3.263.762,00 em relação à Dotação Inicial que era de **R\$ 2.460.571.082,00**.





## UNIVERSIDADE FEDERAL DE MINAS GERAIS

Tabela 11 - Movimentações / Alterações no Orçamento Inicial (em R\$)

Grupo Despesa	Pessoal e Encargos Sociais	Outras Despesas Correntes	Investimentos	Inversões Financeiras	Total
Dotação Inicial (A)	2.146.404.453,00	293.656.968,00	20.474.316,00	35.345,00	2.460.571.082,00
Dotação Suplementar (B)	41.123.916,00	937.949,00	-	-	42.061.865,00
Dotação Cancelada e Remanejada (C)	-20.192.191,00	-17.014.516,00	-8.083.575,00	-35.345,00	-45.325.627,00
Dotação Atualizada (D) (A+B+C)	2.167.336.178	277.580.401,00	12.390.741,00	0,00	2.457.307.320,00

Fonte: Demonstrativos Contábeis 2022 (Anexo I, p. 7); Notas Explicativas 2022 (Anexo II, p. 28); Informações Adicionais - Balanço Patrimonial e Orçamentário (Anexo III, p. 3 e 4).

- Pessoal e Encargos Sociais, Outras Despesas Correntes, Investimentos e Inversões Financeiras totalizaram uma dotação inicial de **R\$ 2.460.571.082,00**. Os créditos adicionais (dotação suplementar) aprovados no decorrer do exercício somaram **R\$ 42.061.865,00** e a dotação cancelada/remanejada foi de **(R\$ 45.325.627,00)**. Conforme dispõe a Secretaria do Tesouro Nacional (STN), a dotação cancelada e/ou remanejada não altera o valor da dotação orçamentária no conjunto, mas pode haver internamente alteração numérica ou qualitativa (Anexo II, p. 28).
- Ocorreu suplementação efetiva nas despesas com Pessoal e Encargos Sociais no valor de R\$ 20.931.725,00;
- Avaliando a Dotação Inicial Total e a Dotação Atualizada Total, percebe-se que ocorreu um corte orçamentário global de R\$ 3.263.762,00;
- Ao comparar a dotação inicial e a dotação atualizada para cada um dos segmentos, percebe-se que houve corte efetivo de recursos orçamentários de R\$ 16.076.567,00 em Outras Despesas Correntes e de R\$ 8.083.575,00 em Investimentos.

Do total de recursos obtidos menos o orçamento geral, tem-se a receber em 2023 um montante de **R\$ 27.871.865,65** para cumprimento das obrigações inscritas em Restos a Pagar referentes ao orçamento executado em 2022.

Tabela 12 - Recursos Recebidos / Receita Líquida Arrecadada / Financeiro a Receber (em R\$)

Fonte de Recursos	2022
Repasse da União	2.392.884.877,79
Repasse de Órgãos Federais por Descentralização Externa	92.025.019,77
Recursos Diretamente Arrecadados	23.906.310,90
<b>Total de Recursos</b>	<b>2.508.816.208,46</b>
Orçamento Total Executado	2.536.688.074,11
<b>Financeiro a Receber na UFMG</b>	<b>27.871.865,65</b>

Fonte: Notas Explicativas (Anexo II, p. 29) e Informações Adicionais (Anexo III, p. 2)

Na Tabela 13 observa-se que do montante total da despesa executada em 2022 (**R\$ 2.527.865.534,11**), em torno de 98% foi liquidado no decorrer do exercício, restando um montante de **R\$ 51.517.739,12** a liquidar ou em fase de liquidação, inscrito em Restos a Pagar Não Processados. Já em relação aos valores das despesas já liquidadas e que ainda não foram pagas, resta um valor de **R\$ 147.763.626,36**, inscrito em Restos a Pagar Processados. Entende-se por Restos a Pagar, as despesas orçamentárias empenhadas, do exercício atual ou do anterior, e não pagas ou canceladas até 31 de dezembro que devem



## UNIVERSIDADE FEDERAL DE MINAS GERAIS

ser inscritas no fim do exercício, sendo separadas por processadas (despesas já liquidadas) e por não processadas (despesas a liquidar ou em liquidação) (MCASP, 2021).

**Tabela 13 - Restos a Pagar por Grupo de Natureza da Despesa**

Grupo Despesa	Despesa Executada (a)	Despesa Liquidada (b)	Despesa Paga (c)	Restos a Pagar Processados (b-c)	Restos a Pagar Não Processados (a-b)
Pessoal e Encargos Sociais	2.139.356.610,85	2.139.102.614,96	2.005.949.298,75	133.153.316,21	253.995,89
Outras Despesas Correntes	369.174.240,91	331.412.368,28	317.724.369,61	13.687.998,67	37.761.872,63
Investimentos	19.334.682,35	5.832.811,75	4.910.500,27	922.311,48	13.501.870,60
<b>Total</b>	<b>2.527.865.534,11</b>	<b>2.476.347.794,99</b>	<b>2.328.584.168,63</b>	<b>147.763.626,36</b>	<b>51.517.739,12</b>

Fonte: Demonstrativos Contábeis 2022 (Anexo I, p. 7) e Informações Adicionais – Demonstrativo analítico dos Saldos de Restos a Pagar (Anexo III, p. 6).

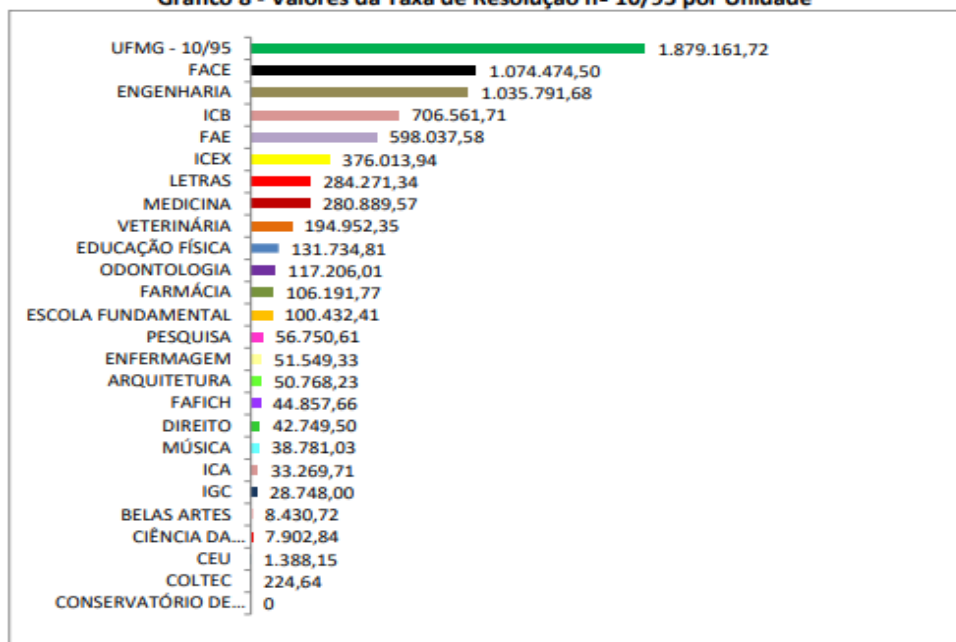
O Balanço Orçamentário apresenta como resultado um déficit orçamentário no valor de R\$ 2.503.959.223,21, sendo o confronto entre total das receitas realizadas (R\$ 23.906.310,90) e as despesas executadas (R\$ 2.527.865.534,11) (Anexo I, p. 7 e Anexo III, p. 2). Entretanto, é importante destacar o exposto pelo MCASP (p. 495, 2021):

Os Balanços Orçamentários não consolidados poderão apresentar desequilíbrio e déficit orçamentário, pois muitos deles não são agentes arrecadadores e executam despesas orçamentárias para prestação de serviços públicos e realização de investimentos. Esse fato não representa irregularidade, devendo ser evidenciado complementarmente por nota explicativa que demonstre o montante da movimentação financeira (transferências financeiras recebidas e concedidas) relacionado à execução do orçamento do exercício.

### 4 - RECURSOS ARRECADADOS RESOLUÇÃO 10/95 DO CONSELHO UNIVERSITÁRIO

No exercício de 2022, foi arrecadado o montante geral bruto de R\$ 7.251.139,81, sendo detalhados por Unidades no Gráfico 8:

**Gráfico 8 - Valores da Taxa de Resolução nº 10/95 por Unidade**



Fonte: Informações Adicionais (Anexo III, p. 4)



## UNIVERSIDADE FEDERAL DE MINAS GERAIS

### 5 - BALANÇO FINANCEIRO

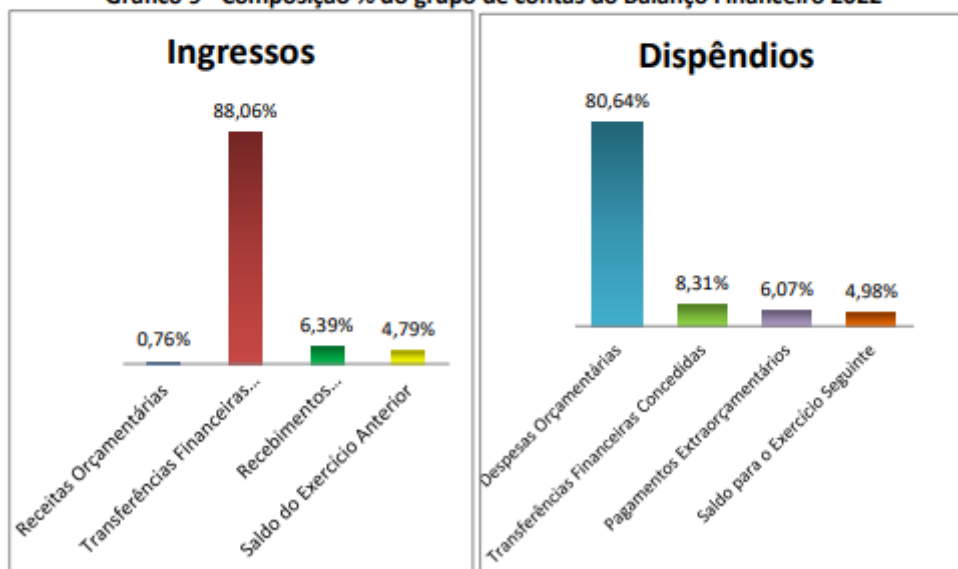
Na Tabela 14, é possível verificar os valores apresentados no encerramento de 2022, de forma sintética, e, no Gráfico 9, verifica-se a composição percentual de cada grupo em relação ao seu montante.

Tabela 14 - Balanço Financeiro (em R\$)

Ingressos		Dispêndios	
Especificação	2022	Especificação	2022
Receitas Orçamentárias	23.906.310,90	Despesas Orçamentárias	2.527.865.534,11
Transferências Financeiras Recebidas	2.760.458.826,73	Transferências Financeiras Concedidas	260.477.222,90
Recebimentos Extraorçamentários	200.220.251,59	Pagamentos Extraorçamentários	190.175.694,09
Saldo do Exercício Anterior	150.039.212,00	Saldo para o Exercício Seguinte	156.106.150,12
<b>Total</b>	<b>3.134.624.601,22</b>	<b>Total</b>	<b>3.134.624.601,22</b>

Fonte: Demonstrativos Contábeis 2022 (Anexo I, p. 9).

Gráfico 9 - Composição % do grupo de contas do Balanço Financeiro 2022



Fonte: Demonstrativos Contábeis 2022 (Anexo I, p. 9).

Em 2022, o resultado financeiro (Tabela 15), após o confronto entre os ingressos e os dispêndios, foi positivo no valor de R\$ 6.066.938,12, diferentemente do exercício anterior que havia sido negativo de R\$ 2.046.561,30. Nota-se que as Transferências Financeiras Recebidas em 2022 superaram em R\$ 30.624.767,89 o exercício de 2021 e os Recebimentos Extraorçamentários superaram em R\$ 14.719.884,65 o ano anterior. Ademais, os Pagamentos Extraorçamentários reduziram em 15,05%, o que equivale em termos monetários a uma diferença de R\$ 33.701.387,90.

Tabela 15 - Resultado Financeiro (em R\$)

Apuração	2022	2021	Variação %
(+) Receitas Orçamentárias	23.906.310,90	24.521.358,91	-2,51%
(+) Transferências Financeiras Recebidas	2.760.458.826,73	2.729.834.058,84	1,12%
(+) Recebimentos Extraorçamentários	200.220.251,59	185.500.366,94	7,94%
(-) Despesas Orçamentárias	-2.527.865.534,11	-2.455.673.678,66	2,94%
(-) Transferências Financeiras Concedidas	-260.477.222,90	-262.351.585,34	-0,71%
(-) Pagamentos Extraorçamentários	-190.175.694,09	-223.877.081,99	-15,05%
<b>Resultado Financeiro do Exercício</b>	<b>6.066.938,12</b>	<b>-2.046.561,30</b>	

Fonte: Demonstrativos Contábeis 2022 (Anexo I, p. 9) e Notas Explicativas (Anexo II, p. 31 a 33).



## 6 - FLUXOS DE CAIXA

Na Demonstração dos Fluxos de Caixa, elaborada pelo método direto, no exercício de 2022, apurou-se uma geração líquida de caixa positiva de R\$ 6.066.938,12. Esse valor é composto pelos fluxos de caixa das atividades operacionais e das atividades de investimento, conforme apresentado na Tabela 16:

Tabela 16 - Demonstração dos Fluxos de Caixa

Fonte	2022	2021	Variação %
<b>Fluxos de Caixa das Atividades das Operações</b>	<b>23.782.948,25</b>	<b>17.463.131,76</b>	<b>36,19%</b>
<b>Ingressos</b>	<b>2.785.303.123,74</b>	<b>2.755.455.684,08</b>	<b>1,08%</b>
Receitas Derivadas e Originárias	23.369.410,90	24.505.818,91	-4,64%
Transferências Correntes Recebidas	536.000,00	-	-
Outros Ingressos das Operações	2.761.397.712,84	2.730.949.865,17	1,11%
<b>Desembolsos</b>	<b>-2.761.520.175,49</b>	<b>-2.737.992.552,32</b>	<b>0,86%</b>
Pessoal e Demais Despesas	-2.231.159.819,38	-2.214.024.157,58	0,77%
Transferências Concedidas	-269.254.663,95	-260.943.847,23	3,18%
Outros Desembolsos das Operações	-261.105.692,16	-263.024.547,51	-0,73%
<b>Fluxos de Caixa das Atividades de Investimento</b>	<b>-17.716.010,13</b>	<b>-19.509.693,06</b>	<b>-9,19%</b>
<b>Ingressos</b>	<b>900,00</b>	<b>15.540,00</b>	<b>-94,21%</b>
Alienação de bens	900,00	15.540,00	-94,21%
<b>Desembolsos</b>	<b>-17.716.910,13</b>	<b>-19.525.233,06</b>	<b>-9,26%</b>
Aquisição de Ativo Não Circulante	-17.322.214,92	-17.207.590,40	0,67%
Outros Desembolsos de Investimentos	-394.695,21	-2.317.642,66	-82,97%
<b>Fluxos de Caixa das Atividades de Financiamento</b>	<b>-</b>	<b>-</b>	<b>-</b>
<b>Ingressos</b>	<b>-</b>	<b>-</b>	<b>-</b>
<b>Desembolsos</b>	<b>-</b>	<b>-</b>	<b>-</b>
<b>Geração Líquida de Caixa e Equivalentes de Caixa</b>	<b>6.066.938,12</b>	<b>-2.046.561,30</b>	<b>-</b>
<b>Caixa e Equivalentes de Caixa Inicial</b>	<b>150.039.212,00</b>	<b>152.085.773,30</b>	<b>-1,35%</b>
<b>Caixa e Equivalentes de Caixa Final</b>	<b>156.106.150,12</b>	<b>150.039.212,00</b>	<b>4,04%</b>

Fonte: Demonstrativos Contábeis 2022 (Anexo I, p. 10 e 11).

Em relação às atividades operacionais, cabe ressaltar que a UFMG é uma autarquia federal que depende da transferência de recursos federais para sua manutenção. Entre 2021 e 2022, houve um aumento de 36,19% na entrada de recursos operacionais. Desse total, menos de 1% são decorrentes de arrecadação própria (receitas derivadas e originárias), que teve redução de 4,64% em relação a 2021. Já o restante advém de órgãos federais, principalmente do MEC, e representa 99,14% do montante total de ingressos. Em relação às Transferências Correntes recebidas, que podem ser intragovernamentais ou intergovernamentais, houve ingresso de R\$ 536.000,00 em 2022. No total, os ingressos operacionais aumentaram 1,08% no comparativo com o ano de 2021 (Anexo II, p. 33).

Os desembolsos relacionados às atividades operacionais são demonstrados pelos pagamentos realizados e classificados por Função de Governo nas contas “Pessoal e Demais Despesas”, responsável por 80,79% dos desembolsos operacionais no exercício de 2022, “Transferências Concedidas” com 9,75% do total e “Outros Desembolsos das Operações” com 9,46%. Ao comparar o montante total de desembolsos operacionais do ano de 2022 com o exercício de 2021, nota-se um aumento de 0,86%, passando de R\$ 2.737.992.552,32 para R\$ 2.761.520.175,49 (Anexo II, p. 34).

As atividades de investimentos dizem respeito à aquisição e formação de ativos de longo prazo que abrangem obras, instalações, compra de equipamentos e material permanente. No exercício analisado, foi investido mais de R\$ 17 milhões em bens de capital, valor 9,19% inferior em relação ao ano de 2021. Também houve a alienação de bens no valor de R\$ 900,00 (Anexo II, p. 34 e 35).





## UNIVERSIDADE FEDERAL DE MINAS GERAIS

### 7 – DESPESAS DA UFMG POR MODALIDADE DE LICITAÇÃO

O valor apresentado no Balanço Orçamentário (Anexo I, p. 6 a 8) no montante de R\$ 2.527.865.534,11 em despesas empenhadas é detalhado na Tabela 17 por modalidade de licitação efetuada no exercício financeiro de 2022 comparativamente ao ano de 2021.

**Tabela 17 - Detalhamento das Despesas Realizadas (em R\$)**

Modalidade	2022	% sobre valor total	2021	% sobre valor total	Variação %
Não se aplica	2.314.200.324,48	91,55%	2.271.090.038,24	92,48%	1,90%
Regime Diferenciado de Contratação Pública	12.548.316,99	0,50%	2.939.619,25	0,12%	326,87%
Pregão Eletrônico	97.845.320,69	3,87%	94.364.639,01	3,84%	3,69%
Dispensa de Licitação	75.237.339,82	2,98%	60.578.626,50	2,47%	24,20%
Inexigibilidade de Licitação	27.963.114,76	1,11%	26.551.104,94	1,08%	5,32%
Convite	-	-	98.873,58	0,00%	-100%
Suprimento de Fundos	71.117,37	0,00%	50.777,14	0,00%	40,06%
Tomada de Preços	-	-	-	-	-
Não aplicável	-	-	-	-	-
<b>Total</b>	<b>2.527.865.534,11</b>	<b>100,00%</b>	<b>2.455.673.678,66</b>	<b>100,00%</b>	<b>2,94%</b>

Fonte: Siga Brasil 2022 e 2021.

A maior parte das despesas executadas em 2022 (91,55%) e em 2021 (92,48%) estão relacionadas a gastos cuja licitação não se aplica, como por exemplo: folha de pagamento, auxílio financeiro a estudantes, dentre outros.

### 8 – MOVIMENTAÇÃO DE PESSOAL

A Tabela 18 apresenta os saldos referentes aos quantitativos e condições dos servidores ativos, inativos e pensionistas da UFMG.

**Tabela 18 - Condição e Quantitativos dos Servidores**

Servidores	2022	2021	Variação %
<b>A) Total Geral de Servidores (em Atuação, Inativos, Pensionistas, Cedidos e Vinculados) - Estatutários / Celetistas / Temporários / Decisão Judicial / Sem Vínculo / Inativos / Pensionistas / Cedidos à UFMG / Vinculados à UFMG (1+2+3+4).</b>	<b>16.013</b>	<b>16.007</b>	<b>0,04%</b>
<b>B) Total de Servidores em Atuação, Inativos e Pensionistas (sem considerar os cedidos e os vinculados) - Estatutários / Celetistas / Temporários / Decisão Judicial / Sem Vínculo / Inativos / Pensionistas (1+2+3).</b>	<b>15.983</b>	<b>15.977</b>	<b>0,04%</b>
<b>C) Total de Servidores em Atuação (considerando os cedidos e os vinculados) - Estatutários / Celetistas / Temporários / Decisão Judicial / Sem Vínculo / Cedidos / Vinculados (1+2+4).</b>	<b>8.024</b>	<b>8.068</b>	<b>-0,55%</b>
<b>D) Total de Servidores em Atuação (sem considerar os cedidos e os vinculados) - Estatutários / Celetistas / Temporários / Decisão Judicial / Sem Vínculo (1+2).</b>	<b>7.994</b>	<b>8.038</b>	<b>-0,55%</b>
<b>1) Servidores Estatutários (a+b)</b>	<b>7.096</b>	<b>7.182</b>	<b>-1,20%</b>
1.1) Docentes (a)	3.056	3.055	0,03%
1.1.1) 1º e 2º Grau - Prof. Ensino, Básico, Técnico e Tecnológico	120	116	3,45%
1.1.2) 3º Grau	2.936	2.939	-0,10%
1.2) Técnico-Administrativos em Educação (b)	4.040	4.127	-2,11%
1.2.1) Classe A	33	36	-8,33%
1.2.2) Classe B	105	112	-6,25%
1.2.3) Classe C	583	626	-6,87%
1.2.4) Classe D	2.218	2.246	-1,25%
1.2.5) Classe E	1.101	1.107	-0,54%
<b>2) Outros Vínculos/Sem Vínculo (c+d+e+f+g+h)</b>	<b>898</b>	<b>856</b>	<b>4,91%</b>
2.1) Celetista (c)	5	5	0,00%
2.2) Contratos Temporários (Professor Substituto) (d)	159	123	29,27%
2.3) Decisão Judicial (e)	1	1	0,00%



## UNIVERSIDADE FEDERAL DE MINAS GERAIS

2.4) Sem Vínculo (Médico Residente) (f)	656	679	-3,39%
2.5) Anistiados (g)	3	2	50,00%
2.6) Estagiários (h)	74	46	60,87%
<b>3) Inativos e Pensionistas (i+j+k)</b>	<b>7989</b>	<b>7.939</b>	<b>0,63%</b>
3.1) Servidores Inativos (i+j)	6.234	6.237	-0,05%
3.1.1) Docentes (i)	2.526	2.529	-0,12%
3.1.2) Técnico-Administrativos (j)	3.708	3.708	0,00%
3.2) Pensionistas (k)	1.755	1.702	3,11%
<b>4) Servidores Cedidos e Vinculados (l+m+n+o)</b>	<b>30</b>	<b>30</b>	<b>0,00%</b>
4.1) Cedidos à UFMG (l+m)	21	21	0,00%
4.1.1) Docentes (l)	7	7	0,00%
4.1.2) Técnico-Administrativos (m)	14	14	0,00%
4.2) Vinculados à UFMG (n+o)	9	9	0,00%
4.2.1) Procuradores Federais em exercício na UFMG – Lei Especial - AGU (n)	8	8	0,00%
4.2.2) Servidor - MPOG (o)	1	1	0,00%

Fonte: PRORH (Anexo V, p. 8 e 9).

Nota-se que não ocorreram grandes variações de 2021 para 2022, mas é possível observar que houve a contratação de 159 professores substitutos (contratos temporários) em 2022. Outro ponto de destaque pode ser percebido no quantitativo de estagiários que, de 2021 para 2022, aumentou em 60,87%, passando de 46 para 74.

A Tabela 19 refere às movimentações de servidores.

**Tabela 19 - Inclusão e Exclusão de Servidores**

Servidor		Discriminação	2022	2021	Variação %
Inclusão	Técnico-administrativo (TAE)	Contrato Permanente - Lei Nº 8.112/90	141	88	60,23%
	Docente	Contrato Permanente - Lei Nº 8.112/90	105	31	238,71%
<b>Total de servidores incluídos</b>			<b>246</b>	<b>119</b>	<b>106,72%</b>
Exclusão	Técnico-administrativo (TAE)	Aposentadoria	106	90	17,78%
		Falecimento (Ativo)	2	3	-33,33%
		Falecimento (Inativo)	62	70	-11,43%
		Instituidor de Pensão (Faleceu na Ativa)	3	7	-57,14%
		Instituidor de Pensão (Faleceu na Aposentadoria)	43	38	13,16%
		Exoneração cargo comissão (art. 35, Inciso I, da Lei nº 8.112/90)	3	1	200,00%
		Exoneração cargo efetivo a pedido (art. 34, § Único, item 1, da Lei nº 8.112/1990)	47	23	104,35%
		Posse em Outro Cargo não acumulável	38	9	322,22%
		Redistribuição (art. 37 da Lei nº 8.112/90)	16	7	128,57%
		Retorno a origem	-	-	-
	<b>Total servidores excluídos (TAE) (a)</b>		<b>320</b>	<b>248</b>	<b>29,03%</b>
	Docente	Aposentadoria	66	53	24,53%
		Falecimento (Ativo)	3	2	50,00%
		Falecimento (Inativo)	38	37	2,70%
Instituidor de Pensão (Faleceu na Ativa)		3	2	50,00%	
Instituidor de Pensão (Faleceu na Aposentadoria)		36	25	44,00%	
Exoneração cargo efetivo a pedido (art. 34 § Único item 1, da Lei 8.112/90)		17	10	70,00%	
Posse em outro cargo inacumulável		3	1	200,00%	
Redistribuição (art. 37 da Lei nº 8.112/90)		6	4	50,00%	
Decisão Judicial (Redistribuição/Remoção)	1	-	100%		
<b>Total servidores excluídos (Docentes) (b)</b>		<b>173</b>	<b>134</b>	<b>29,10%</b>	
<b>Total de servidores excluídos (a+b)</b>			<b>493</b>	<b>382</b>	<b>29,06%</b>

Fonte: PRORH (Anexo V, p. 9)





## UNIVERSIDADE FEDERAL DE MINAS GERAIS

No que se refere às movimentações de servidores por inclusão e exclusão, verifica-se um percentual de aumento significativo (+238,71%) na inclusão de 105 servidores docentes no ano de 2022 (Contrato Permanente). Em relação aos técnicos administrativos as inclusões passaram de 88 em 2021 para 141 no ano de 2022, representando um aumento de 60,23%. No quesito exclusões, as aposentadorias cresceram 17,78%, posse em outro cargo não acumulável cresceu 322,22%, saindo de 9 em 2021 para 38 em 2022. Cabe mencionar também um aumento de 104,35% das exonerações a pedido e de 128,57% na Redistribuição (deslocamento de cargo efetivo para outro órgão ou entidade).

Em relação aos servidores cedidos e requisitados, é possível constatar, com base na Tabela 20, que em 2021 havia 64 servidores nesta situação. Em 2022, esse montante passou para 67, representando um aumento de 4,69%. Destaca-se que grande parte desses funcionários é requisitada por órgãos como Tribunal Regional Eleitoral (TRE) e Advocacia Geral da União (AGU).

**Tabela 20 - Servidores Cedidos e Requisitados**

Discriminação	2022	2021	Variação %
<b>Servidores cedidos com ônus (Estado e Municípios)</b>	<b>7</b>	<b>7</b>	<b>0,00%</b>
· Docentes	2	3	-33,33%
· Técnico-Administrativos (TAE)	5	4	25,00%
<b>Servidores cedidos sem ônus (Órgãos da União)</b>	<b>30</b>	<b>37</b>	<b>-18,92%</b>
· Docentes	7	11	-36,36%
· Técnico-Administrativos	23	26	-11,54%
<b>Servidores requisitados (União: TRE, AGU e outros)</b>	<b>30</b>	<b>20</b>	<b>50,00%</b>
· Docentes	1	1	0,00%
· AGU	1	1	0,00%
· Técnico-Administrativos (TAE)	29	19	52,63%
· TRE	12	4	200,00%
· AGU	11	9	22,22%
· Portaria 282/2020 (193/2018)	6	6	0,00%
<b>Total de Servidores Cedidos/Requisitados</b>	<b>67</b>	<b>64</b>	<b>4,69%</b>

Fonte: PRORH (Anexo V, p. 10).

Já em relação aos servidores nomeados para cargos de comissão, funções gratificadas e comissionadas ou de coordenação, não houve variações significativas em 2022, conforme demonstrado na Tabela 21. Apesar de ter ocorrido uma variação percentual negativa de 50% de servidores inativos nomeados para cargo em comissão, nota-se que entre um ano e outro esse número passou de 2 servidores para apenas 1 servidor, montante considerado de pouca relevância.

**Tabela 21 - Servidores Nomeados**

Discriminação	2022	2021	Variação %
<b>Nomeados em Cargo Comissão (CD)</b>	<b>132</b>	<b>132</b>	<b>0,00%</b>
· Ativos	129	128	0,78%
· Docentes	96	96	0,00%
· Técnico-Administrativos (TAE)	33	32	3,13%
· Inativos	1	2	-50,00%
· Técnico-Administrativos (TAE)	1	2	-50,00%
· Procurador Federal	2	2	0,00%
<b>Designados Função Gratificada (FG)</b>	<b>388</b>	<b>393</b>	<b>-1,27%</b>
· Docentes	121	121	0,00%
· Técnico-Administrativos (TAE)	267	272	-1,84%
<b>Designados Função Comissionada de Coordenação de Curso (FCC/FUC)</b>	<b>181</b>	<b>179</b>	<b>1,12%</b>
<b>Total de Servidores Nomeados</b>	<b>701</b>	<b>704</b>	<b>-0,43%</b>

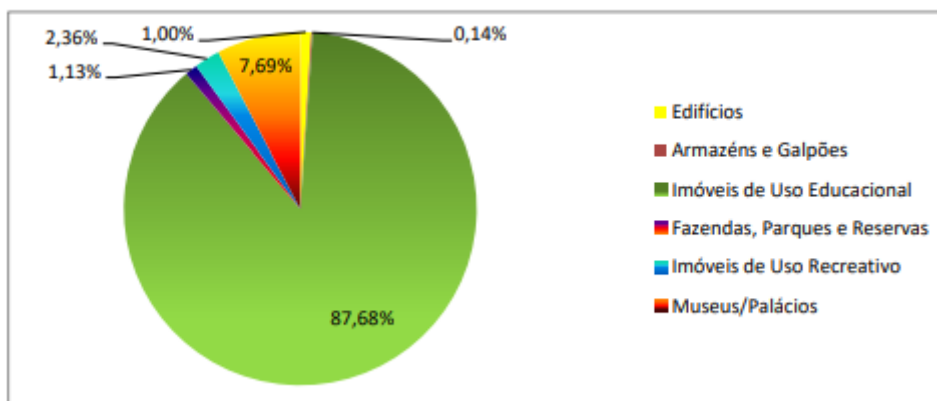
Fonte: PRORH (Anexo V, p. 10).



## 9 - BENS IMÓVEIS

A Universidade Federal de Minas Gerais dispõe de um total de 19 bens imóveis relacionados no Sistema de Gestão dos Imóveis de Uso Especial da União - SPIUNET no exercício de 2022, no montante total de R\$ 1.146.055.019,38, detalhados no Anexo VI. No Gráfico 11 abaixo, é possível verificar a composição percentual dos imóveis próprios da Universidade em 2022.

Gráfico 11 - Composição % dos imóveis próprios da UFMG



Fonte: SIAFI 2022

### 9.1 Bens Imóveis incorporados em Andamento e Instalações

Os Bens Imóveis em Andamento representam os custos com obras em andamento na UFMG e apresentaram, em 2022, o montante de R\$ 56.999.719,26. Deste total, 67,5% são obras já finalizadas e em procedimento de aceite definitivo ou aprovação pelas concedentes, 16,4% são obras em andamento (construção dos anexos I e II da Escola de Belas Artes) e 16,1% são obras ainda paralisadas por motivos que fugiram ao controle da UFMG, como ações judiciais impetradas (Anexo II, p.18).

As Instalações são dispêndios com bens incorporáveis ou inerentes aos imóveis, existentes ou em construção, que aumentam seu potencial de serviços. Em 2022, totalizou um montante de R\$ 12.688.758,05, valor 4,03% superior em relação ao exercício anterior decorrente principalmente da modernização da sala de quadros de distribuição elétrica da Faculdade de Medicina (Anexo II, p.18).

**9.2 Bens Imóveis Locados de Terceiros** - A Universidade tem 02 (dois) imóveis alugados de terceiros (Quadro 1):

Quadro 1 - Relação de bens imóveis locados de terceiros pela UFMG

Proprietário	Vip Administradora de Imóveis Ltda	Proprietário	Edilson Farias Menezes
Finalidade	Ministrar o Curso de Design de Modas da Escola de Belas Artes da UFMG	Finalidade	Abrigar estudantes indígenas da UFMG
Endereço	Rua Leopoldino dos Passos, 33, Bairro São José, Belo Horizonte/MG	Endereço	Rua Professor Tristão da Cunha, 220, Bairro Planalto, Belo Horizonte/MG
Dados do Contrato de Locação	Nº 004/2011 13º Termo de Apostilamento, Vigência até 01/02/2023	Dados do Contrato de Locação	Nº 023/2010 17º Termo de Apostilamento Vigência até 09/09/2023
Dados do Contrato Administrativo	Nº 23072.050395/2010-23.	Dados do Contrato Administrativo	Nº 23072.003679/2010-21

Fonte: Bens Imóveis (Anexo VI, p. 4 a 6).



### 9.3 Bens Imóveis alienados

Não houve alienação de bens imóveis no exercício de 2022.

### 9.4 Bens Imóveis recebidos em Doação

A Universidade não recebeu em 2022 bens imóveis em doação.

## 10 - BENS MÓVEIS

Em relação aos bens móveis, o quantitativo informado no resultado do Inventário Anual de Bens Móveis do Exercício de 2022 é de 25.788 bens, 174 bens tombados, 5.608 bens baixados no exercício de 2022, 264 bens ociosos e 1.153 bens inservíveis (bens que necessitam de manutenção ou sem recuperação) (Anexo VII). Vale destacar que, conforme consta no Anexo VII, algumas unidades não entregaram em tempo hábil o seu relatório de inventário conferido e, por esse motivo, podem existir informações desatualizadas ou distorcidas.

## 11 - BENS DE CONSUMO

A comissão designada pelo Diretor do Departamento de Logística de Suprimentos e de Serviços Operacionais (DLO) da UFMG por meio da Portaria nº 9787, de 29 de novembro de 2022 (Anexo VIII, p. 1), apresentou o resultado do Inventário Físico Anual Contábil de 2022 no valor total de R\$ 624.946,53, cujo detalhamento é demonstrado no Anexo VIII (p. 5 a 11). Ainda, no relatório final emitido pela citada comissão, consta uma consideração em relação aos materiais que estão com prazo de validade vencido e fora de uso, sendo recomendadas a baixa e a retirada do estoque (Anexo VIII, p. 3).

## 12 – FROTA DE VEÍCULOS

O total de veículos que compõe a frota da UFMG no exercício de 2022 é de 238 (Anexo IX, p. 1 a 6) e, em 2021, esse número era de 267, representando uma redução de 10,86%. Essa alteração se deu pela baixa de 33 veículos através da alienação por meio de leilão (Anexo IX, p. 20 a 52) e recebimento de 4 (quatro) veículos em doação (Tabela 22 e Anexo IX, p. 7).

Tabela 22 – Veículos recebidos em doação

Modelo	Marca	Ano	Placa	Combustível	Unidade receptora	Doador	Valor – R\$
Master Transp. Escolar	Renault	2012/2013	EXY2I64	Diesel	FAC. MEDICINA	FUNDEP	89.495,00
Uno Mille Economy	Fiat	2012/2013	HMF5A30	Gasolina	FAC. MEDICINA	FUNDEP	22.131,00
Siena eix flex	Fiat	2006/2007	HFP0D92	Flex	PRA-DLO-DITRA	FUNDEP	20.327,00
Caminhão k2500	Kia	2011/2012	HLR8H30	Diesel	PRA-DLO-DITRA	FUNDEP	50.900,00
<b>Total</b>							<b>182.853,00</b>

Fonte: Veículos (Anexo IX, p.7).

Constam 3 veículos em comodato (empréstimo gratuito de coisas não fungíveis), sendo 1 veículo no Instituto de Ciências Agrárias em Montes Claros e 2 na Escola de Veterinária.

O gasto relativo ao consumo global de combustíveis, no exercício de 2022, totalizou o montante de R\$ 1.406.517,96, valor 103,43% maior que em 2021, podendo ser justificado pelo aumento dos combustíveis que vem ocorrendo sistematicamente nos



## UNIVERSIDADE FEDERAL DE MINAS GERAIS

últimos anos. Verifica-se também um aumento de 67,73% no consumo total em relação ao ano de 2021. A justificativa para o aumento do consumo se deve ao retorno gradual das atividades presenciais da Universidade. Os valores estão próximos ao que era utilizado nos anos de 2018 e 2019 (antes do início das atividades de forma remota).

### 13 - ACERVO BIBLIOGRÁFICO

O Sistema de Bibliotecas da UFMG é composto por 26 bibliotecas, cujo acervo é formado por livros, mapas, vídeos, compact disc (CDs), catálogos e partituras no valor total de R\$ 43.034.098,83 em 2022 (Tabela 24).

O inventário do acervo bibliográfico da UFMG é normalmente realizado a cada 2 (dois) anos em sistema de revezamento e sua avaliação é realizada sempre que necessário ou com prioridade pré-estabelecida, sendo de responsabilidade do corpo técnico da biblioteca e da comissão de bibliotecas, conforme disposto na Portaria vigente nº 002, de 06/02/15. No entanto, a realização do inventário do ano de 2022 foi postergada para 2023 devido aos impactos trazidos pela pandemia da Covid-19.

**Tabela 24 - Acervo Bibliográfico do Sistema de Bibliotecas da UFMG**

UG'S	BIBLIOTECAS	2022		2021		Variação % Qte	Variação % Valor
		Qte	Valor	Qte	Valor		
153255	BU	148.703	3.431.565,25	148.229	5.567.161,22	0,32%	-38,36%
153256	EDITORA DA UFMG	5	1.448,19	5	1.448,19	0,00%	0,00%
153264	MUSEU	4.029	91.857,09	4.021	91.604,84	0,20%	0,28%
153275	ARQUITETURA	38.842	1.049.056,58	38.732	1.038.626,22	0,28%	1,00%
153276	BELAS-ARTES/TU	40.535	1.557.228,03	40.258	1.540.594,95	0,69%	1,08%
153277	ECI	20.279	602.102,81	20.099	583.315,96	0,90%	3,22%
153278	EDUCAÇÃO FÍSICA	28.891	1.733.721,64	28.806	1.712.774,84	0,30%	1,22%
153280	ENGENHARIA	52.394	2.519.372,68	52.130	2.473.011,34	0,51%	1,87%
153281	MÚSICA	29.890	632.193,38	29.776	623.883,48	0,38%	1,33%
153282	VETERINÁRIA	25.788	1.424.589,54	25.512	1.374.229,44	1,08%	3,66%
153283	FACE	84.927	2.774.484,15	83.836	2.656.249,14	1,30%	4,45%
153284	DIREITO	77.795	1.936.771,40	77.385	1.896.833,12	0,53%	2,11%
153285	FAC EDUCAÇÃO	83.483	2.123.905,81	83.118	2.105.619,34	0,44%	0,87%
153286	FARMÁCIA	14.831	1.160.162,03	14.802	1.153.249,53	0,20%	0,60%
153287	FAFICH	150.391	4.810.816,96	149.810	4.709.719,41	0,39%	2,15%
153288	FAC LETRAS	112.788	3.638.999,91	112.420	3.604.376,25	0,33%	0,96%
153289	MEDICINA	56.097	4.012.181,82	55.843	3.962.098,52	0,45%	1,26%
153290	ODONTOLOGIA	12.702	1.118.500,47	12.553	1.080.245,65	1,19%	3,54%
153291	INST CIÊNC BIOLÓGIC	798	2.237.889,13	0,00	0,00	100%	100%
153292	FÍSICA	10.555	1.042.476,06	10.378	1.011.196,84	1,71%	3,09%
153292	ICEX PÓS DCC	20.395	1.410.250,84	20.288	1.391.823,66	0,53%	1,32%
153292	QUÍMICA	8.947	1.021.608,50	8.852	1.008.149,18	1,07%	1,34%
153293	INST. DE GEOCIÊNCIAS	26.654	963.033,21	26.550	950.047,80	0,39%	1,37%
153294	CENTRO PEDAGÓGICO	24.104	287.044,03	23.912	278.177,59	0,80%	3,19%
153295	COLÉGIO TÉCNICO	18.113	608.616,57	18.113	608.616,57	0,00%	0,00%
153296	ICA - MONTES CLAROS	16.726	844.222,75	16.813	834.382,02	-0,52%	1,18%
<b>TOTAL</b>		<b>1.108.662</b>	<b>43.034.098,83</b>	<b>1.102.241</b>	<b>42.257.435,10</b>	<b>0,58%</b>	<b>1,84%</b>

Fonte: Diretoria da Biblioteca Universitária - DIR/BU/UFMG (Anexo X).

Cabe destacar que o Acervo da UG 153291 – Instituto de Ciências Biológicas (ICB) – não está detalhado na planilha apresentada pela Biblioteca Universitária, uma vez que, em 2013, a Biblioteca do ICB foi transferida para a Biblioteca Central (BC), em caráter temporário, para reforma do espaço físico do setor. O acervo passou, desde então, a ser uma coleção da Biblioteca Central, embora ainda conste como biblioteca setorial do Sistema de Bibliotecas. A partir de abril de 2022, iniciou-se a transferência gradativa desses itens para o seu local original, de forma que o registro do seu mapa contábil vem



## UNIVERSIDADE FEDERAL DE MINAS GERAIS

---

sendo realizado desde setembro de 2022, conforme Processo SEI nº 23072.255772/2022-52 (Tabela 24 e Anexo X, p. 3).

Durante o ano de 2022 foi necessário promover adequações técnicas e orçamentárias para que a instituição pudesse continuar prestando seus serviços à sociedade, atrelados aos seus objetivos e à sua missão. Durante este período enfrentou restrições de repasses financeiros por parte do governo federal, mas é esperado que para 2023 a situação possa ser normalizada.

Belo Horizonte, 22 de março de 2023.

**Fátima Maria Penido Drumond Coelho – Relatora**

**CPF: 834.994.746-20**

**Contadora – CRC-MG 74.709**

Professora Leiliane Coelho André  
CPF: 455.196.506-59

Professor Anderson Dias  
CPF: 727.977.706-68

Professor Maurício José Laguardia Campomori  
CPF: 609.780.156-49

Professora Mônica Pedrosa de Pádua  
CPF: 545.666.816-53

Professor Gustavo Pereira Côrtes  
CPF: 686.583.116-00

TAE Maria Terezinha Rodrigues Barbosa  
CPF: 872.007.596-00

Professor Estevam Barbosa de Las Casas  
CPF: 202.391.906-10

O presente Parecer foi aprovado pelo Conselho de Curadores em 22 de março de 2023.





UNIVERSIDADE FEDERAL DE MINAS GERAIS

## DESPACHO

Processo nº 23072.216979/2023-92

Aprovação do Parecer nº 01/2023 do Conselho de Curadores da Universidade Federal de Minas Gerais relativo à Prestação de Contas da Reitora (Exercício 2022) (Processo SEI nº23072.201416/2023-08).

O supracitado Parecer foi aprovado, por unanimidade de votos dos Conselheiros, na reunião do Colegiado realizada em 22 de março de 2023.



Documento assinado eletronicamente por **Fátima Maria Penido Drumond Coelho, Usuário Externo**, em 24/03/2023, às 12:25, conforme horário oficial de Brasília, com fundamento no art. 5º do [Decreto nº 10.543, de 13 de novembro de 2020](#).



Documento assinado eletronicamente por **Mauricio Jose Laguardia Campomori, Diretor(a)**, em 24/03/2023, às 16:39, conforme horário oficial de Brasília, com fundamento no art. 5º do [Decreto nº 10.543, de 13 de novembro de 2020](#).



Documento assinado eletronicamente por **Gustavo Pereira Cortes, Diretor(a) de unidade**, em 24/03/2023, às 17:04, conforme horário oficial de Brasília, com fundamento no art. 5º do [Decreto nº 10.543, de 13 de novembro de 2020](#).



Documento assinado eletronicamente por **Leiliane Coelho Andre, Diretor(a)**, em 24/03/2023, às 17:57, conforme horário oficial de Brasília, com fundamento no art. 5º do [Decreto nº 10.543, de 13 de novembro de 2020](#).



Documento assinado eletronicamente por **Anderson Dias, Professor do Magistério Superior**, em 24/03/2023, às 18:11, conforme horário oficial de Brasília, com fundamento no art. 5º do [Decreto nº 10.543, de 13 de novembro de 2020](#).



Documento assinado eletronicamente por **Estevam Barbosa de Las Casas, Diretor(a)**, em 25/03/2023, às 16:26, conforme horário oficial de Brasília, com fundamento no art. 5º do [Decreto nº 10.543, de 13 de novembro de 2020](#).



Documento assinado eletronicamente por **Monica Pedrosa de Padua, Professora do Magistério Superior**, em 27/03/2023, às 08:02, conforme horário oficial de Brasília, com fundamento no art. 5º do [Decreto nº 10.543, de 13 de novembro de 2020](#).





Documento assinado eletronicamente por **Maria Terezinha Rodrigues Barbosa, Contadora**, em 27/03/2023, às 08:33, conforme horário oficial de Brasília, com fundamento no art. 5º do [Decreto nº 10.543, de 13 de novembro de 2020](#).

---



A autenticidade deste documento pode ser conferida no site [https://sei.ufmg.br/sei/controlador\\_externo.php?acao=documento\\_conferir&id\\_orgao\\_acesso\\_externo=0](https://sei.ufmg.br/sei/controlador_externo.php?acao=documento_conferir&id_orgao_acesso_externo=0), informando o código verificador **2173537** e o código CRC **0B65EB67**.

---