



Conselho de Curadores da UFMG

Parecer nº 01/2022

Senhora Presidente e Membros do Conselho de Curadores da UFMG

Assunto: PRESTAÇÃO DE CONTAS DA REITORA DA UFMG EXERCÍCIO DE 2021

Atendendo à designação feita pela Presidente do Conselho de Curadores, procedi ao exame do Relatório de Auditoria relativo à Prestação de Contas da Magnífica Reitora da Universidade Federal de Minas Gerais (UFMG), atinente ao exercício findo em 31 de dezembro de 2021.

O exame constou de análise das Demonstrações Contábeis que integram a Prestação de Contas, bem como do Relatório Técnico nº 07/2022 da Auditoria Geral (AG/UFMG), acompanhado dos anexos e das respectivas Erratas, documentos constantes dos autos eletrônicos do Processo SEI nº 23072.265442/2021-94. Foram emitidas 3 (três) Erratas para o referido Relatório, quais sejam: a primeira Errata, de 15/03/2022, relativa às Informações Adicionais ao Balanço Orçamentário e registrada no SEI sob nº 1309912 e sob nº 1309937; a segunda Errata, de 22/03/2022, relativa à correção do número da Lei de Diretrizes Orçamentárias (LDO) atinente ao exercício de 2021 (SEI nº 1326483); a terceira Errata (SEI nº 1333014), de 24/03/2022, solicitada à Auditoria-Geral, por deliberação do Conselho de Curadores na reunião realizada em 23/03/2022, relativa à correção da variação percentual no Resultado do Exercício na Tabela 1 (Balanço Patrimonial) e na Tabela 7 (Variações Patrimoniais Aumentativas e Diminutivas).

Considerando a elaboração das Demonstrações Contábeis de acordo com o Manual de Contabilidade Aplicada ao Setor Público (MCASP, 2019), o qual dispõe regras sobre os procedimentos contábeis orçamentários, patrimoniais e específicos; a apresentação do Plano de Contas Aplicado ao Setor Público (PCASP); a padronização da estrutura e das definições dos elementos que compõem as Demonstrações Contábeis Aplicadas ao Setor Público (DCASP); a observância da Lei nº 4.320/1964, que estatui normas gerais de Direito Financeiro, e das demais leis aplicáveis à Contabilidade Pública; o Relatório Técnico nº 07/2022 da Auditoria-Geral da UFMG relativo à Prestação de Contas do exercício de 1º de janeiro de 2021 a 31 de dezembro de 2021, que se acha acompanhado dos anexos e de outros detalhamentos, sou de parecer que a Prestação de Contas da Reitora da UFMG (Exercício 2021) encontra-se em condições de ser aprovada pelo Conselho de Curadores e a seguir encaminhada ao Egrégio Conselho Universitário da Universidade Federal de Minas Gerais.

Belo Horizonte, 23 de março de 2022.

Fátima Maria Penido Drumond Coelho – Relatora

CPF: 834.994.746-20

Contadora – CRC-MG 74.709

Professora Leiliane Coelho André
CPF: 455.196.506-59

Professor Anderson Dias
CPF: 727.977.706-68

Professor Maurício José Laguardia Campomori
CPF: 609.780.156-49

Professora Helena Leite Mauro
CPF: 872.750.826-91

Professor Hugo Eduardo Araujo da Gama Cerqueira
CPF: 579.025.006-82

TAE Maria Terezinha Rodrigues Barbosa
CPF: 872.007.596-00

Professora Sabrina Sedlmayer Pinto
CPF: 658.456.256-53

O presente Parecer foi aprovado pelo Conselho de Curadores em 23 de março de 2022.



UNIVERSIDADE FEDERAL DE MINAS GERAIS

PRESTAÇÃO DE CONTAS DA REITORA – UFMG – 2021

1 – TABELAS 1, 2, 3, 4, 5 e 6 – fls. 7 a 14 – BALANÇO PATRIMONIAL

A Tabela 1 apresenta o Balanço Patrimonial encerrado em 31 de dezembro de 2021, cujo Ativo e Passivo total foram registrados no valor de R\$ 1.821.397.466,20, apresentando-se 1,19% MENOR ao evidenciado no exercício de 2020.

Tabela 1 - Balanço Patrimonial

Valores em R\$			
Contas Patrimoniais	2021	2020	Variação %
Ativo Circulante	182.527.792,23	183.424.372,91	-0,49%
Caixa e Equivalentes de Caixa	150.039.212,00	152.085.773,30	-1,35%
Créditos a Curto Prazo (CP)	22.226.150,40	20.041.127,26	10,90%
Clientes	21.780,20	100.908,90	-78,42%
Demais Créditos e Valores	22.204.370,20	19.940.218,36	11,35%
Estoques	10.249.354,83	11.297.472,35	-9,28%
VPDs Pagas Antecipadamente	13.075,00	-	100,00%
Ativo Não Circulante	1.638.869.673,97	1.659.893.271,64	-1,27%
Realizável a Longo Prazo	-	3.375,00	-100,00%
Demais Créditos e Valores a Longo Prazo	-	3.375,00	-100,00%
Investimentos	658.960,30	658.960,30	0,00%
Participações Permanentes	658.960,30	658.960,30	0,00%
Participações Avaliadas pelo Método de Custo	658.960,30	658.960,30	0,00%
Imobilizado	1.637.624.620,82	1.658.588.150,77	-1,26%
Bens Móveis	435.917.002,87	459.968.697,38	-5,23%
Bens Móveis	592.357.992,66	593.747.570,27	-0,23%
Depreciação/Amortização/Exaustão Acumulada	-156.440.989,79	-133.778.872,89	16,94%
Bens Imóveis	1.201.707.617,95	1.198.619.453,39	0,26%
Bens Imóveis	1.206.596.134,94	1.202.940.944,51	0,30%
Depreciação/Amortização/Exaustão Acumulada	-4.888.516,99	-4.321.491,12	13,12%
Intangível	586.092,85	642.785,57	-8,82%
Softwares	586.092,85	642.785,57	-8,82%
Softwares	5.929.530,44	5.827.582,51	1,75%
Amortização Acumulada de Softwares	-5.343.437,59	-5.184.796,94	3,06%
Total do Ativo	1.821.397.466,20	1.843.317.644,55	-1,19%
Passivo Circulante	487.241.023,46	578.482.884,71	-15,77%
Obrigações Trabalhistas, Previdenciárias e Assistenciais a Pagar a Curto Prazo	123.834.557,93	122.940.936,93	0,73%
Fornecedores e Contas a Pagar a Curto Prazo	4.414.339,15	8.800.179,08	-49,84%
Demais Obrigações a Curto Prazo	358.992.126,38	446.741.768,70	-19,64%
Passivo Não Circulante	554.866,05	1.147.152,64	-51,63%
Obrigações Trabalhistas, Previdenciárias e Assistenciais a Pagar a Longo Prazo	551.557,80	1.072.709,94	-48,58%
Demais Obrigações a Longo Prazo	3.308,25	74.442,70	-95,56%
Total do Passivo Exigível	487.795.889,51	579.630.037,35	-15,84%
Patrimônio Líquido	1.333.601.576,69	1.263.687.607,20	5,53%
Resultados Acumulados	1.333.601.576,69	1.263.687.607,20	5,53%
Resultado do Exercício	71.179.503,78	-13.337.652,19	-
Resultados de Exercícios Anteriores	1.263.687.607,20	1.146.502.052,30	10,22%
Ajuste de Exercícios Anteriores	-1.265.534,29	130.523.207,09	-100,97%
Total do Passivo e Patrimônio Líquido	1.821.397.466,20	1.843.317.644,55	-1,19%

Fonte: Errata do Relatório Técnico nº 07/2022 da Auditoria-Geral Geral (SEI nº 1333014, páginas 1 e 2)



O Ativo Circulante – obteve variação negativa de 0,49% em relação a 2020.

Créditos a Curto Prazo

“Clientes” – obteve variação negativa de 78,42% e refere-se ao registro por competência da emissão de faturas relativas à prestação de serviços vinculados à atividade de ensino, pesquisa e extensão, realizados no Núcleo de Ações e Pesquisa em Apoio Diagnóstico (NUPAD) da Faculdade de Medicina.

“Demais Créditos e Valores” – apresenta variação positiva de 11,35% sendo impactada, principalmente, pelo aumento de adiantamentos para pessoal.

Estoques - obteve variação negativa de 9,28%, principalmente, pela redução dos estoques com maior consumo ao longo de 2021 de material laboratorial, podendo estar relacionado com as ações de enfretamento à pandemia da Covid-19.

VPDs Pagas Antecipadamente – variações patrimoniais diminutivas pagas de forma antecipada das parcelas mensais a apropriar de outubro a dezembro de 2021, referente à assinatura de biblioteca digital.

O Ativo Não Circulante – obteve variação negativa de 1,27% em relação a 2020.

Realizável a Longo Prazo – o saldo zerado decorre da baixa dos valores registrados por não atender aos critérios de reconhecimento contábil vigentes relativos ao registro realizado em 2020 de ajustes de perdas referente a créditos de Depósitos Restituíveis e Valores Vinculados e, tendo em vista a não expectativa de realização desses créditos, em 2021, concretizou-se a baixa contábil dos referidos créditos.

Investimentos – o saldo da conta refere-se às ações do Sistema de Telecomunicação e da Companhia Energética de Minas Gerais (CEMIG), avaliados e mensurados pelo valor de custo e atualizados a valor de mercado quando há mudança significativa dos valores registrados em comparação com as negociações no mercado, sendo os mesmos valores registrados na conta desde 2017.

Imobilizado – o subgrupo obteve uma variação negativa de 1,26% de 2020 para 2021. A conta “Bens Móveis” é composta, principalmente, por máquinas, aparelhos, equipamentos e ferramentas, bem como bens de informática. A conta “Bens Imóveis”, por sua vez, representa 73,38% do subgrupo Imobilizado e, em grande parte, se refere a Bens de Uso Especial que compreendem os edifícios ou terrenos destinados as atividades finalísticas da UFMG.

Intangível - essa conta é composta por Softwares e apresenta um saldo 8,82% menor que em 2020. No entanto, a relação entre o valor bruto e amortização acumulada revela a necessidade de ações de revisão de vida útil e reavaliação desses ativos.

O Passivo Circulante - obteve variação negativa de 15,77% em relação a 2020.

Obrigações Trabalhistas, Previdenciárias e Assistenciais a Pagar a Curto Prazo – apresenta uma variação de 0,73% e é composta em grande parte por despesas com pessoal (92,05% do montante total), por registro de precatórios de pessoal realizados pelo Tribunal Regional Federal da 1ª Região e por demais obrigações com pessoal.

Fornecedores e Contas a Pagar a Curto Prazo – a conta apresenta uma redução em torno de 50% em função da disponibilidade de financeiro para honrar os compromissos assumidos pela Universidade. Cabe destacar que o principal credor da UFMG é a Fundação de Desenvolvimento da Pesquisa (Fundep).

Demais Obrigações a Curto Prazo – a conta compreende as obrigações com terceiros não inclusas nos demais subgrupos acima e tem maior representação no



UNIVERSIDADE FEDERAL DE MINAS GERAIS

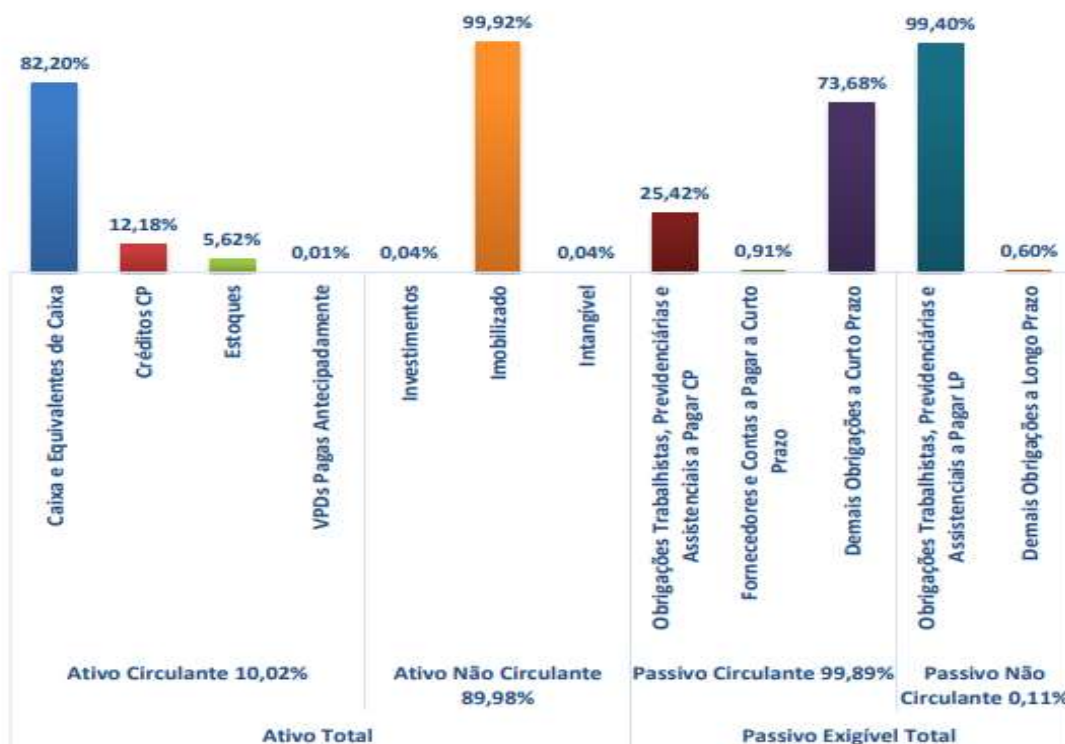
Passivo Circulante. Em 2021, houve uma redução de **19,64%** do seu saldo em função da diminuição das Transferências Financeiras a Comprovar e aprovações de prestação de contas de Termo de Descentralização (TED). Cabe destacar que os valores registrados nessa conta estão superiores cerca de 46 milhões pela não realização dos procedimentos de baixa de alguns órgãos descentralizados de crédito.

Passivo Não Circulante

“Obrigações Trabalhistas, Previdenciárias e Assistenciais a Pagar a Longo Prazo” - obteve variação negativa de **51,63%**. Nesse subgrupo são lançados os valores referentes a precatórios que serão pagos no exercício seguinte conforme exigência do Acórdão do Tribunal de Contas da União, sendo **48,58%** menor que 2020. Nessa conta são lançados os valores referentes a precatórios que serão pagos no exercício. Entretanto, houve registro de precatórios a serem pagos no curto prazo, o que incorrerá em maiores pagamentos em 2022.

Patrimônio Líquido - variação positiva de **5,53%** em relação ao exercício anterior. Essa variação é justificada pelo resultado superavitário em 2021 no valor de **R\$ 71.179.503,78** associados às baixas de obrigações que a UFMG tinha com as concedentes referentes aos TEDs e pelo saldo da conta “Ajustes de Exercícios Anteriores” que apresentou uma redução de **100,97%** em relação a 2020 em função da desincorporação de ativos, em atendimento às mudanças de procedimentos contábeis não atribuídos a fatos subsequentes.

Gráfico 1 - Composição % dos Grupos e Subgrupos de Contas do BP 2021



Fonte: Demonstrações Contábeis 2021 (Anexo I, p. 1 e 2)

Caixa e Equivalentes de Caixa – representa **82,20%** do Ativo Circulante e seu saldo em 31/12/2021 é decorrente da manutenção do financeiro em caixa para pagamento da folha de pessoal no 1º dia útil de 2021.

Estoques – representa **5,62%** do Ativo Circulante.



UNIVERSIDADE FEDERAL DE MINAS GERAIS

Ativo Não Circulante - representa **89,98%** do Ativo Total.

Passivo Circulante - representa **99,89%** do Passivo Exigível Total em 2021.

Obrigações Trabalhistas, Previdenciárias e Assistenciais a Pagar a Curto Prazo – representa **25,42%** do Passivo Circulante.

O Passivo Não Circulante, integrado pelos subgrupos “Obrigações Trabalhistas, Previdenciárias e Assistenciais a Pagar a Longo Prazo” e “Demais Obrigações a Longo Prazo”, representa **0,11%** do Passivo Exigível Total.

Tabela 2 - Demonstrativos dos Ativos e Passivos Financeiros e Permanentes

Especificação	Valores em R\$		
	2021	2020	Variação %
ATIVO			
Ativo Financeiro	150.039.212,00	152.085.773,30	-1,35%
Ativo Permanente	1.671.358.254,20	1.691.231.871,25	-1,18%
PASSIVO			
Passivo Financeiro	196.757.476,36	237.563.060,17	-17,18%
Passivo Permanente	349.267.552,26	442.122.441,46	-21,00%
Saldo Patrimonial	1.275.372.437,58	1.163.632.142,92	9,60%

Fonte: Demonstrativos Contábeis 2021 (Anexo I, p. 2).

Na Tabela 2, verificam-se os bens, valores e créditos e as dívidas fundadas que dependam (permanente) ou não (financeiro) de autorização, separados em Ativo e Passivo, de acordo com o modelo proposto pelo MCASP. Observa-se que não houve alterações significativas nos ativos e passivos financeiros e permanentes de 2021, obtendo por sua vez um saldo patrimonial de **R\$ 1.275.372.437,58**, aproximadamente **9,6%** maior que em 2020.

Tabela 3 - Demonstrativo do Superávit / Déficit Financeiro

Destinação de Recursos	Valores em R\$	
	Superávit/Déficit Financeiro	
Recursos Ordinários	-37.786.464,75	
Recursos Vinculados	-8.931.799,61	
Educação	-358.533,04	
Seguridade Social (Exceto RGPS)	-2.526.846,24	
Previdência Social (RPPS)	-	
Receitas Financeiras	-1.720.440,41	
Alienação de Bens e Direitos	0,57	
Outros Recursos Vinculados a Fundos, Órgãos e Programas	-4.325.980,49	
Déficit Financeiro	-46.718.264,36	
(A) Disponível por Destinação de Recursos a Utilizar - 821110000	-46.718.264,36	
(B) Recebimento de RP Autorizado -Inscrição - 822140101	-47.126.439,62	
(C) Restos a Pagar Autorizados – 822240101	88.508.575,96	
(D) Disponibilidade de Repasse Recebido - Diferido - 894220100	-3.887,53	
(E) Disponibilidade de Recursos por TED a Receber – 894320000	5.819.126,04	
(F) = (A+B+C+D+E) Superávit Financeiro Órgão - Fonte Própria	479.110,49	

Fonte: Demonstrativos Contábeis 2021 (Anexo I, p. 2 e 3) e Informações Adicionais - Balanço Patrimonial e Orçamentário (Anexo III, p. 3 e 4).

O Déficit financeiro do Exercício de 2021, no valor de **R\$ 46.718.264,36**, corresponde ao saldo da conta contábil “Disponibilidade por Destinação de Recursos a Utilizar”, que representa o valor que será utilizado para fazer frente às despesas empenhadas a pagar e inscrito em restos a pagar, tanto no exercício de 2021 quanto em exercícios anteriores.



UNIVERSIDADE FEDERAL DE MINAS GERAIS

Tabela 4 - Superávit Financeiro – Fonte Própria

	Valores em R\$
(A) Recursos Arrecadados/Fonte Própria em 2021	24.521.358,91
(B) Recursos Empenhados/Fonte Própria em 2021	24.521.358,91
(C) Restos a Pagar/Cancelados Fonte Própria em 2021	479.107,94
(D) Saldo Superávit Anos Anteriores	2,55
(F) = (A-B+C+D) Superavit Financeiro Órgão - Fonte Própria de 2021	479.110,49

Fonte: Informações Adicionais - Balanço Patrimonial e Orçamentário (Anexo III, p. 4).

Apesar da necessidade de financeiro nas fontes do tesouro para fazer frente às despesas de 2021 que serão pagas em 2022, nas fontes de recursos próprios a UFMG apresentou Superávit de Recursos Próprios no valor de R\$ 479.110,49 por meio da contabilização dos recursos financeiros a receber de outros órgãos e do recebimento de Restos a Pagar autorizado, sendo decorrente da sobra de pequeno valor de recursos financeiros de exercícios anteriores e oriundos de cancelamento de restos a pagar em 2021.

Tabela 5 - Demonstrativo das Compensações

Apuração	Total	Composição %
Ativo		
Saldo dos Atos Potenciais Ativos	132.274.921,70	100,00%
Execução dos Atos Potenciais Ativos	132.274.921,70	100,00%
Direitos Conveniados e Outros Instrumentos Congêneres	132.274.921,70	100,00%
Passivo		
Saldo dos Atos Potenciais Passivos	295.781.278,31	100,00%
Execução dos Atos Potenciais Passivos	295.781.278,31	100,00%
Obrigações Conveniadas e Outros Instrumentos Congêneres	118.154.347,48	39,95%
→ Obrigações Contratuais a Executar	177.626.930,83	60,05%

Fonte: Demonstrativos Contábeis 2021 (Anexo I, p. 2) e Notas Explicativas (Anexo II, p. 21 e 22).

Em relação aos valores lançados na conta “Obrigações Contratuais a Executar”, 97,60% correspondem a “Serviços”, 2,40% a “Fornecimento de bens” e 0,01% a “Aluguéis”. E em relação às Unidades Gestoras (UG), a Administração Geral responde por 45,86% do total dessa conta e os contratos mais expressivos são com a Fundep.

Tabela 6 - Composição dos valores da Execução dos Atos Potenciais Ativos e Passivos

Atos Potenciais Ativos	
Instrumentos celebrados pela UFMG com entes federais e convênios não federais não recebidos integralmente e/ou estão pendentes de regularização	66.975.220,75
Termos de Execução Descentralizada celebrados pela UFMG com órgãos federais ainda não recebidos	65.299.700,95
Total	132.274.921,70
Atos Potenciais Passivos	
Obrigações Conveniadas e Outros Instrumentos Congêneres	
Convênios e Instrumentos Congêneres a Liberar	93.467.418,72
Convênios e Instrumentos Congêneres a Repassar	24.686.928,76
Obrigações Contratuais a Executar	
Contrato de Serviços em Execução	173.356.475,21
Contrato de Fornecimento de Bens em Execução	13.306,75
Contrato de Aluguéis em Execução	4.257.148,37
Total	295.781.277,81

Fonte: Notas Explicativas (Anexo II, p. 21 e 22) e Informações Adicionais - Balanço Patrimonial e Orçamentário (Anexo III, p. 3).



UNIVERSIDADE FEDERAL DE MINAS GERAIS

A execução dos Atos Potenciais Ativos somou um montante de R\$ 132.274.921,70 e a dos Atos Potenciais Passivos um valor de R\$ 295.781.278,31.

2 - TABELA 7 – fl. 14 – DEMONSTRAÇÃO DAS VARIAÇÕES PATRIMONIAIS

A Demonstração das Variações Patrimoniais, conforme o art. 104 da Lei nº 4.320/1964, evidencia “as alterações verificadas no patrimônio, resultantes ou independentes da execução orçamentária e indicará o resultado patrimonial do exercício”.

Tabela 7 - Variações Patrimoniais Aumentativas e Diminutivas

Valores em R\$			
Variações Patrimoniais Aumentativas	2021	2020	Variação%
Exploração e Venda de Bens, Serviços e Direitos	19.995.012,24	23.621.276,90	-15,35%
Variações Patrimoniais Aumentativas Financeiras	1.022.528,54	621.660,96	64,48%
Transferências e Delegações Recebidas	2.742.148.346,46	2.737.237.373,90	0,18%
Valorização e Ganhos c/ Ativos e Desincorporação de Passivos	196.355.409,34	85.598.544,88	129,39%
Outras Variações Patrimoniais Aumentativas	4.523.217,72	2.942.772,76	53,71%
Total	2.964.044.514,30	2.850.021.629,40	4,00%
Variações Patrimoniais Diminutivas	2021	2020	Variação%
Pessoal e Encargos	1.263.611.005,71	1.245.447.094,35	1,46%
Benefícios Previdenciários e Assistenciais	931.584.416,45	921.033.435,11	1,15%
Uso de Bens, Serviços e Consumo de Capital Fixo	232.438.674,32	242.871.985,88	-4,30%
Variações Patrimoniais Diminutivas Financeiras	11.561,48	19.877,71	-41,84%
Transferências e Delegações Concedidas	301.532.260,17	315.799.255,71	-4,52%
Desvalorização e Perda de Ativos e Incorporação de Passivos	120.497.239,94	95.109.340,16	26,69%
Tributárias	5.863.534,82	5.954.351,71	-1,53%
Outras Variações Patrimoniais Diminutivas	37.326.317,63	37.123.940,96	0,55%
Total	2.892.865.010,52	2.863.359.281,59	1,03%
Resultado	71.179.503,78	-13.337.652,19	-

Fonte: Errata do Relatório Técnico nº 07/2022 da Auditoria-Geral Geral (SEI nº 1333014, p. 2)

Observa-se um aumento de 4,00% das variações patrimoniais aumentativas, impulsionado pelo saldo da conta “Valorização e Ganhos com Ativos e Desincorporação de Passivos” em relação a 2020 129,39%. Isso se deve pelo aumento nas desincorporações de passivos em função das aprovações de prestação de contas de TED no período e pelas incorporações de ativos aos imóveis de uso educacional e outros bens imóveis de uso especial.

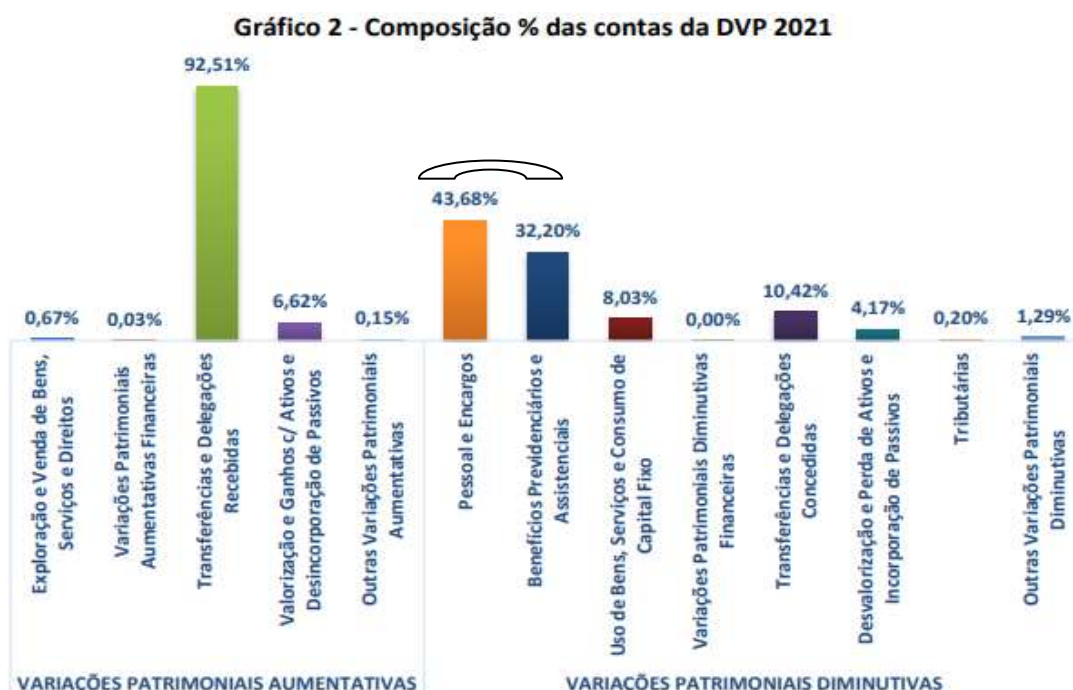
A variação positiva ocorrida em “Outras Variações Patrimoniais Aumentativas” de 53,71% é em decorrência do aumento dos valores arrecadados por meio de Guia de Recolhimento da União–GRU, classificados como restituições devidas à UFMG, tendo como origem, na maioria dos casos, saldos residuais dos contratos ou convênios com as fundações de apoio.

A conta “Desvalorização e Perda de Ativos e Incorporação de Passivos” aumentou 26,69% em função dos registros contábeis de baixa das contas “Obras em Andamento” e “Instalações” e sua incorporação no saldo da conta “Bens Imóveis”. Cabe destacar que o saldo da conta “Transferências e Delegações Concedidas” teve sua redução de 4,52% em decorrência da diminuição dos repasses financeiros entre as Unidades Gestoras (UG) da



UFMG e a queda das transferências voluntárias relacionadas a convênios de despesas com assistência estudantil. Ainda assim, a gestão da Universidade alterou o formato do auxílio para suporte digital no ensino remoto e contou com os repasses financeiros realizados no ano anterior para garantir, mesmo com os cortes orçamentários na Lei Orçamentária Anual (LOA) de 2021, a assistência plena aos estudantes da Instituição.

O resultado patrimonial apresentado na DVP, que se dá por meio do confronto entre as variações patrimoniais aumentativas e diminutivas, no exercício de 2021, foi apurado num montante superavitário de **R\$ 71.179.503,78**.



Fonte: Demonstrativos Contábeis (Anexo I, p. 4 a 6).

Percebe-se que do montante total das variações patrimoniais aumentativas, as “Transferências e Delegações Recebidas” que compreendem as transferências intergovernamentais e intragovernamentais, de instituições multigovernamentais, de instituições privadas e de convênios e transferências do exterior, representam em torno de **92,51%** do grupo. Desse montante, grande parte refere-se a transferências intragovernamentais (mesmo ente), realizadas pelo Ministério da Educação–MEC.

Em relação às Variações Patrimoniais Diminutivas, verifica-se que as despesas com “Pessoal e Encargos” e “Benefícios Previdenciários e Assistenciais”, representam **75,88%** do montante total de 2021.

3 - RENDIMENTOS DE APLICAÇÕES FINANCEIRAS

Em complementação às informações dispostas na análise da Demonstração das Variações Patrimoniais, evidenciam os recursos próprios e de convênios com órgãos não federais, aplicados durante o exercício de 2021, que proporcionaram um rendimento financeiro na ordem de R\$ 660.989,92, no item “Remuneração de Depósitos Bancários e Aplicações Financeiras” que compõe as Variações Patrimoniais Aumentativas Financeiras.



UNIVERSIDADE FEDERAL DE MINAS GERAIS

4 - TABELAS 8, 9, 10, 11, 12 e 13 – fls. 17 a 22 – BALANÇO ORÇAMENTÁRIO

A Tabela 8 apresenta as receitas correntes e de capital, bem como suas previsões, realizações e o saldo entre as receitas realizadas e a previsão atualizada.

Tabela 8 - Receita Orçamentária Prevista e Realizada

Receitas Orçamentárias	Valores em R\$			
	Previsão Inicial (a)	Previsão Atualizada (b)	Receitas Realizadas (c)	Saldo (c-b)
1. Receitas Correntes (a+b+c+d+e+f)	27.262.193,00	27.262.193,00	24.505.818,91	-2.756.374,09
Receita Patrimonial (a)	7.521.859,00	7.521.859,00	7.597.770,75	75.911,75
Exploração do Patrimônio Imobiliário do Estado	7.227.622,00	7.227.622,00	6.891.711,83	-335.910,17
Valores Mobiliários	294.237,00	294.237,00	706.058,92	411.821,92
Receita Agropecuária (b)	2.212,00	2.212,00		-2.212,00
Receita Industrial (c)	180.835,00	180.835,00	44.379,33	-136.455,67
Receitas de Serviços (d)	17.488.166,00	17.488.166,00	13.138.049,78	-4.350.116,22
Serviços Administrativos e Comerciais Gerais	17.488.166,00	17.488.166,00	13.138.049,78	-4.350.116,22
Transferências Correntes (e)	2.048.342,00	2.048.342,00		-2.048.342,00
Outras Receitas Correntes (f)	20.779,00	20.779,00	3.725.619,05	3.704.840,05
Multas Administrativas, Contratuais e Judiciais	17.951,00	17.951,00	-	-17.951,00
Indenizações, Restituições e Ressarcimentos	1.785,00	1.785,00	3.725.619,05	3.723.834,05
Demais Receitas Correntes	1.043,00	1.043,00	-	-1.043,00
2. Receitas de Capital (g+h)	910.652.717,00	910.652.717,00	15.540,00	-910.637.177,00
Operações de Crédito (g)	910.637.177,00	910.637.177,00		-910.637.177,00
Operações de Crédito Internas	910.637.177,00	910.637.177,00	-	-910.637.177,00
Alienação de Bens (h)	15.540,00	15.540,00	15.540,00	
Alienação de Bens Móveis	15.540,00	15.540,00	15.540,00	-
Total (1+2)	937.914.910,00	937.914.910,00	24.521.358,91	-913.393.551,09

Fonte: Demonstrativos Contábeis 2021 (Anexo I, p. 7 e 8)

As receitas correntes e de capital realizadas pela UFMG no exercício de 2021 somaram um montante de R\$ 24.521.358,91. O montante das receitas correntes realizadas corresponde a 89,89% da previsão atualizada. Já em relação às receitas de capital houve a realização de 100% do valor previsto na conta “Alienação de Bens”.

Cabe destacar que, embora presente no demonstrativo como receita de capital prevista, mas sem realização no ano de 2021, os valores informados na conta “Operações de Crédito Internas” estão em consonância com a Lei nº 14.116/20 (Lei de Diretrizes Orçamentárias-LDO), notadamente o art. 23, *caput*, que autoriza “receitas de operações de crédito e programações de despesas correntes primárias, condicionadas à aprovação de projeto de lei de créditos suplementares ou especiais por maioria absoluta do Congresso Nacional”.

Ao comparar com 2020 (Tabela 9), as receitas correntes realizadas ficaram em torno de 10,50% menor em 2021. Essa redução pode ter sido impactada pelas medidas de isolamento social em função da pandemia da Covid-19, sendo observados principalmente na conta “Serviços” que é a principal receita da UFMG.



UNIVERSIDADE FEDERAL DE MINAS GERAIS

Tabela 9 - Composição das Receitas Correntes e de Capital

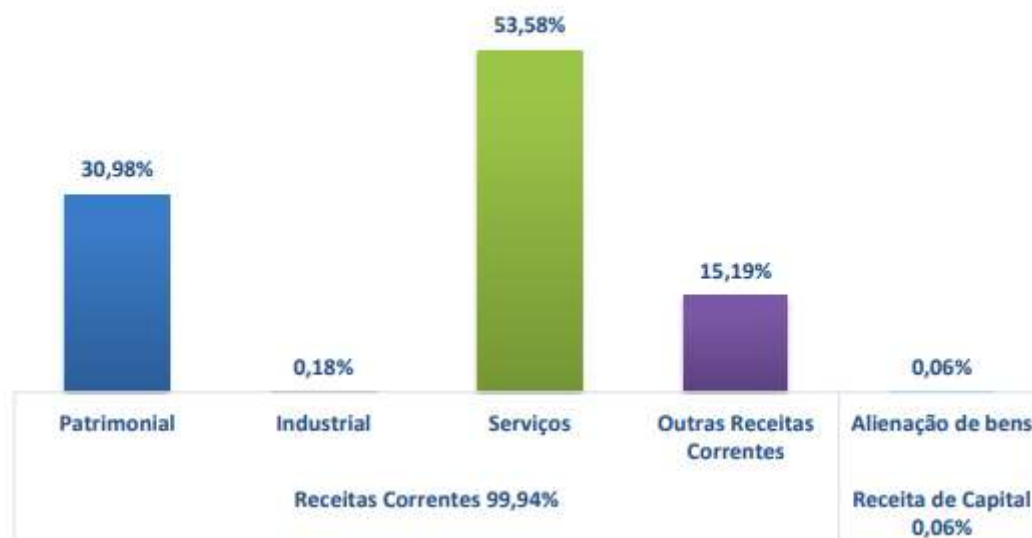
Receitas Orçamentárias	Valores em R\$		
	Receita Realizada 2021	Receita Realizada 2020	Variação %
Receitas Correntes	24.505.818,91	27.382.109,74	-10,50%
Patrimonial	7.597.770,75	6.819.972,63	11,40%
Agropecuária	-	1.659,00	-100,00%
Industrial	44.379,33	60.968,85	-27,21%
Serviços	13.138.049,78	17.039.645,65	-22,90%
Transferências Correntes	-	2.942.520,97	-100,00%
Outras Receitas Correntes	3.725.619,05	517.342,64	620,15%
Receitas de Capital	15.540,00	-	100,00%
Alienação de bens	15.540,00	-	100,00%
Total	24.521.358,91	27.382.109,74	-10,45%

Fonte: Demonstrativos Contábeis 2021 (Anexo I, p. 7 e 8) e SIAFI 2020.

Houve aumento na arrecadação das contas “Receita Patrimonial” **11,40%** e “Outras Receitas Correntes” **620,15%**. A última refere-se aos registros de devoluções de saldos de contratos firmados com as Fundações de apoio, por ocasião da prestação de contas dos projetos por ela apoiados, além de restituições e ressarcimentos de saldos de convênios.

Por último, destaca-se que, diferentemente de 2020, não houve a realização de receitas referentes ao recebimento de recursos destinados à pesquisa científica e tecnológica para geração de valor social no combate à pandemia nem de convênios junto a órgãos não federais, havendo, portanto, a frustração da arrecadação em 100% na conta “Transferências Correntes”.

Gráfico 3 - Composição % Receitas Orçamentárias 2021



Fonte: Demonstrativos Contábeis 2021 (Anexo I, p. 7 e 8).

As receitas correntes realizadas representam **99,94%** da receita total realizada e a conta “Serviços” representa **53,58%** da receita total realizada.

Não houve variação significativa na execução da despesa de 2020 para 2021 em seu total **-2,10%** sendo a conta “Pessoal e Encargos Sociais” a de maior participação



UNIVERSIDADE FEDERAL DE MINAS GERAIS

percentual do grupo das despesas **86,43%**. Nota-se uma redução de **20,18%** (-R\$ 81.386.724,73) nas despesas classificadas como “Outras Despesas Correntes” que se referem a gastos com água e esgoto, telefonia e energia elétrica, assistência estudantil, benefícios de pessoal, viagens, manutenção, dentre outros. Essa redução foi impactada possivelmente pelas medidas adotadas pela Universidade em razão da pandemia da Covid-19, além de cortes orçamentários ocorridos no ano de 2021.

Do montante total de recursos empenhados para investimento **80,51%** refere-se a aquisições de Equipamentos, Materiais e Serviços de Tecnologia da Informação que permitiu a continuidade do ensino remoto emergencial em 2021 e com a retomada de obras na Escola de Belas Artes e com instalações na Faculdade de Medicina.

Tabela 10 - Execução por Grupo de Natureza da Despesa

Grupo de Despesa	Valores em R\$				
	Despesa Executada 2021	% sobre a despesa total 2021	Despesa Executada 2020	% sobre a despesa total 2020	Varição %
Pessoal e Encargos Sociais	2.122.365.283,57	86,43%	2.077.108.909,19	82,81%	2,18%
Outras Despesas Correntes	321.897.593,94	13,11%	403.284.318,67	16,08%	-20,18%
Investimentos	11.410.801,15	0,46%	27.853.561,78	1,11%	-59,03%
Total	2.455.673.678,66	100,00%	2.508.246.789,64	100,00%	-2,10%

Fonte: Demonstrativos Contábeis 2021 (Anexo I, p. 8) e SIAFI 2020.

Na Tabela 11, verificam-se os recursos orçamentários movimentados pela UFMG no exercício de 2021, de acordo com a Lei nº 14.144, de 22 de abril de 2021 (LOA). Destaca-se que em 2021 o montante total da LOA aprovado foi de R\$ 2.447.066.136,00, no entanto, houve um veto presidencial no valor de R\$ 12.418.913,00 alterando o valor da dotação inicial para **R\$ 2.434.647.226,00**.

Tabela 11 - Movimentações / Alterações no Orçamento Inicial

Grupo Despesa	Valores em R\$			
	Pessoal e Encargos Sociais	Outras Despesas Correntes	Investimentos	Total
Dotação Inicial (A)	2.154.897.848,00	271.871.433,00	7.877.945,00	2.434.647.226,00
Dotação Suplementar (B)	846.103.877,00	91.441.904,00	3.624.175,00	941.169.956,00
Dotação Cancelada e Remanejada (C)	-848.169.114,00	-92.818.111,00	-85.664,00	-941.072.889,00
Dotação Atualizada (D) (A+B+C)	2.152.832.611,00	270.495.226,00	11.416.456,00	2.434.744.293,00
Destaque Recebido	-	61.731.312,88	-	61.731.312,88
Destaque Concedido / Transferido	11.806.347,00	580.767,18	-	12.387.114,18

Fonte: Demonstrativos Contábeis 2021 (Anexo I, p. 8); Notas Explicativas 2021 (Anexo II, p. 29); Informações Adicionais - Balanço Patrimonial e Orçamentário (Anexo III, p. 5 a 7) e Outros demonstrativos (Anexo V, p. 6 a

a) Os créditos adicionais (dotação suplementar) aprovados no decorrer do exercício somaram **R\$ 941.169.956,00** referentes em sua maioria pela dotação remanejada no próprio orçamento da UFMG.



UNIVERSIDADE FEDERAL DE MINAS GERAIS

b) Os destaques recebidos referem-se aos recursos orçamentários descentralizados por outros órgãos que foram executados pela UFMG. Em 2021, recebeu o montante de R\$ 61.731.312,88, sendo grande parte desse valor, utilizado para pagamento de bolsas de residência médica e despesas com desenvolvimento de ensino, pesquisa, extensão e desenvolvimento institucional.

c) Do total referente aos valores de destaques concedidos e/ou transferidos, R\$ 12.384.706,00 foram transferidos para o pagamento de precatórios ao Tribunal Regional Federal e o restante, R\$ 2.408,18, foi transferido a Universidade Federal do Rio de Janeiro (UFRJ) para pagamento de palestra “Direitos Humanos e atendimento ao Público” para execução de despesas de cursos e concursos.

d) Por último, ao analisar o comportamento dos créditos orçamentários no ano de 2021, há um valor não utilizado de R\$ 28.414.813,04 que, conforme consta da Errata do Relatório Técnico nº 07/2022 da Auditoria-Geral, corresponde “ao saldo da execução da despesa (dotação atualizada menos a executada) menos os valores empenhados para pagamentos de precatórios (tribunais) e para UFRJ (curso e concurso)”. Esse saldo é originário, em sua maioria, de sobra orçamentária de recursos destinados a pagamento de Pessoal e Encargos Sociais.

Quadro 4. Saldo da Dotação Orçamentária em 2021

TOTAL DA DOTAÇÃO ATUALIZADA (1)	2.434.744.293,00
TOTAL DA DOTAÇÃO EXECUTADA (2)	2.393.942.365,78
SALDO DA EXECUÇÃO DA DESPESA 3 = (1 - 2)	40.801.927,22
VALORES EMPENHADOS TRIBUNAIS (PRECATÓRIOS)	12.384.706,00
VALORES EMPENHADOS UFRJ (CURSO E CONCURSO)	2.408,18
CRÉDITO DISPONÍVEL NA UFMG (SOBRA EFETIVA DE ORÇAMENTO)	28.414.813,04
TOTAL DO ORÇAMENTO DESCENTRALIZADO (4)	61.731.312,88
TOTAL DA EXECUÇÃO DO ORÇAMENTO DESCENTRALIZADO (5)	61.731.312,88
SALDO DA EXECUÇÃO DA DESPESA 6 = (3 - 5)	(20.929.385,66)

Fonte: Informações Adicionais da PROPLAN ao Balanço Orçamentário (2021). Extraído do SIAFI 2021.

São demonstrados na Tabela 12, comparativamente, os recursos recebidos, a receita líquida arrecadada por fonte de recursos e o financeiro a receber na Universidade.

Tabela 12 - Recursos Recebidos / Receita Líquida Arrecadada / Financeiro a Receber

Fonte de Recursos	Valores em R\$	2021
Repasso da União	2.335.729.703,68	
Repasso de Órgãos Federais por Descentralização Externa	70.059.053,03	
Recursos Diretamente Arrecadados	24.521.358,91	
Total de Recursos	2.430.310.115,62	
Orçamento Geral da UFMG	2.468.060.792,84	
Financeiro a Receber na UFMG	37.750.677,22	

Fonte: Informações Adicionais - Balanço Patrimonial e Orçamentário (Anexo III, p. 6 e 7).

Do valor total repassado pela União, R\$ 1.690.004.505,68 refere-se ao repasse solicitado aprovado recebido, R\$ 645.542.576,00 são recursos provenientes de documentos de recolhimento (DARF, GPS, DAR, GRU) e R\$ 182.622,00 é do superávit de exercícios anteriores.

Do total de recursos obtidos menos o orçamento geral, tem-se a receber em 2021 um montante de R\$ 37.750.677,22 para cumprimento das obrigações inscritas em Restos



UNIVERSIDADE FEDERAL DE MINAS GERAIS

a Pagar referentes ao orçamento executado em 2021. Desse valor, R\$ 5.819.126,04 será garantido por RP Autorizado - Destaque (Recursos a receber referente a descentralizações de créditos do exercício de 2021), e R\$ 31.931.551,18 por RP Autorizado - Inscrição, (Recursos de OCC a receber referente ao exercício de 2021).

Na Tabela 13, é apresentada a composição dos Restos a Pagar, processados e não processados, inscritos no fim do exercício de 2021. A análise dos Restos a Pagar é feita considerando-se todos os recursos disponibilizados para a UFMG, sejam eles provenientes de recursos próprios ou de recursos descentralizados por outros órgãos.

Tabela 13 - Restos a Pagar por Grupo de Natureza da Despesa

Grupo Despesa	Despesa Executada (a)	Despesa Liquidada (b)	Despesa Paga (c)	Restos a Pagar Processados (b-c)	Restos a Pagar Não Processados (a-b)
Pessoal e Encargos Sociais	2.122.365.283,57	2.122.125.283,57	1.997.155.095,77	124.970.187,80	240.000,00
Outras Despesas Correntes	321.897.593,94	283.781.646,45	272.361.309,89	11.420.336,56	38.115.947,49
Investimentos	11.410.801,15	2.033.265,39	1.772.712,39	260.553,00	9.377.535,76
Total	2.455.673.678,66	2.407.940.195,41	2.271.289.118,05	136.651.077,36	47.733.483,25

Fonte: Demonstrativos Contábeis 2021 (Anexo I, p. 9) e Informações Adicionais - Balanço Patrimonial e Orçamentário (Anexo III, p. 8 e 9).

Observa-se que do montante total da despesa executada (R\$ 2.455.673.678,66), em torno de 98% foi liquidado, restando um montante de R\$ 47.733.483,25 a liquidar ou em fase de liquidação inscrito em Restos a Pagar Não Processados. Em relação aos valores das despesas liquidadas e ainda não pagas, resta um valor de R\$ 136.651.077,36, inscrito em Restos a Pagar Processados.

O Balanço Orçamentário apresenta como resultado um déficit orçamentário da ordem de R\$ 2.431.152.319,75, oriundo do confronto entre total das receitas realizadas R\$ 24.521.358,91 e as despesas executadas R\$ 2.455.673.678,66. Entretanto, importante destacar o exposto pelo MCASP (2019):

Os Balanços Orçamentários não consolidados (de órgãos e entidades, por exemplo), poderão apresentar desequilíbrio e déficit orçamentário, pois muitos deles não são agentes arrecadadores e executam despesas orçamentárias para prestação de serviços públicos e realização de investimentos. Esse fato não representa irregularidade, devendo ser evidenciado complementarmente por nota explicativa que demonstre o montante da movimentação financeira (transferências financeiras recebidas e concedidas) relacionado à execução do orçamento do exercício.

5 - RECURSOS ARRECADADOS – RESOLUÇÃO 10/95 DO CONSELHO UNIVERSITÁRIO

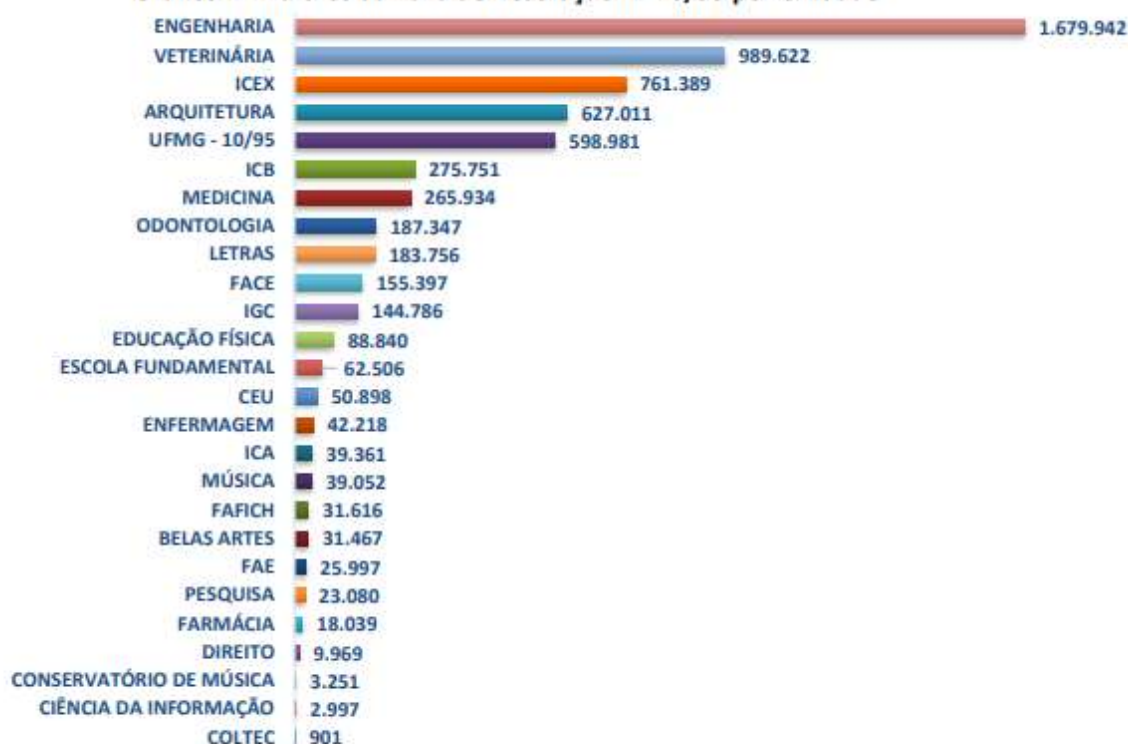
No exercício de 2021, foi arrecadado o montante geral bruto de R\$ 6.340.111,12, sendo detalhados por Unidades no Gráfico 4, atendendo ao disposto nos artigos 9º e 10 a Resolução nº 10/95 do Conselho Universitário da UFMG transcritos a seguir:

Art. 9º Do total do valor da prestação de serviços, um percentual de 2% (dois por cento) será destinado à Universidade, para as atividades de fomento acadêmico e de formação e treinamento de recursos humanos.

Art. 10. Do total do valor da prestação de serviços, um mínimo de 10% (dez por cento) será destinado à Unidade Acadêmica ou Órgão Suplementar.



Gráfico 4 - Valores da Taxa de Resolução nº 10/95 por Unidade



Fonte: Outros demonstrativos (Anexo V, p. 4)

6 - TABELAS 14 e 15 – fls. 23 a 25 – BALANÇO FINANCEIRO

Na Tabela 14, é possível verificar os valores apresentados no encerramento de 2021, de forma sintética, e, no Gráfico 5, verifica-se a composição percentual de cada grupo em relação ao seu montante.

Tabela 14 - Balanço Financeiro

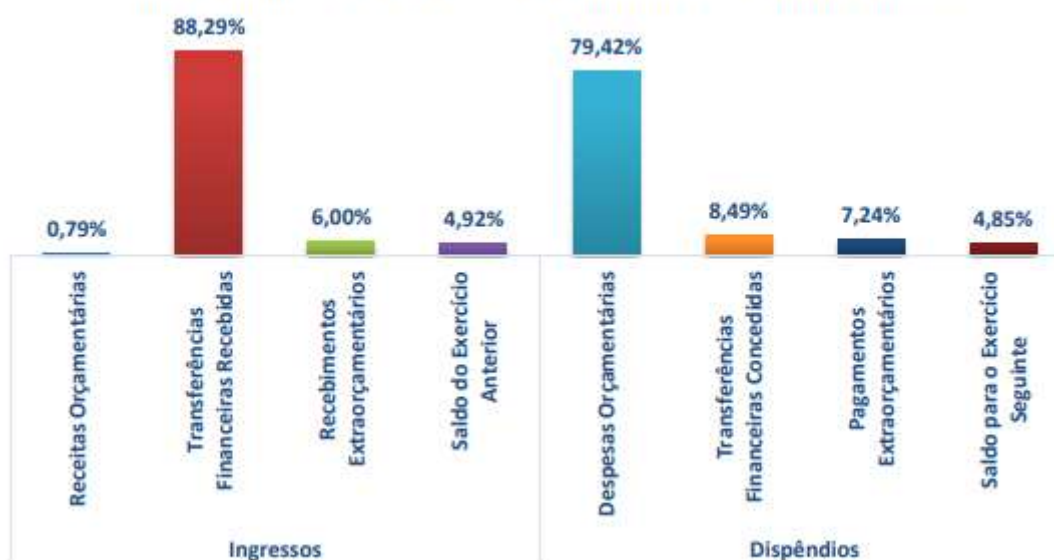
Ingressos		Dispendios		Valores em R\$
Especificação	2021	Especificação	2021	
Receitas Orçamentárias	24.521.358,91	Despesas Orçamentárias	2.455.673.678,66	
Transferências Financeiras	2.729.834.058,84	Transferências Financeiras	262.351.585,34	
Recebidas		Concedidas		
Recebimentos Extraorçamentários	185.500.366,94	Pagamentos Extraorçamentários	223.877.081,99	
Saldo do Exercício Anterior	152.085.773,30	Saldo para o Exercício Seguinte	150.039.212,00	
Total	3.091.941.557,99	Total	3.091.941.557,99	

Fonte: Demonstrativos Contábeis 2021 (Anexo I, p. 10).



UNIVERSIDADE FEDERAL DE MINAS GERAIS

Gráfico 5 - Composição % do grupo de contas do Balanço Financeiro 2021



Fonte: Demonstrativos Contábeis 2021 (Anexo I, p. 10).

Em 2021, o resultado financeiro (Tabela 15), após o confronto entre os ingressos e os dispêndios, embora negativo em R\$ 2.046.561,30, obteve significativa redução se comparado ao exercício de 2020 -89,99%. Infere-se, portanto, que mesmo com a queda nas receitas (ingressos), exceto pelo discreto aumento de 0,14% na conta “Transferências Financeiras Recebidas” que corresponde ao recebimento de repasses financeiros feito pelo MEC, a queda das despesas (dispêndios) contribuiu para um melhor resultado em relação ao ano anterior.

Tabela 15 - Resultado Financeiro

Apuração	Valores em R\$		
	2021	2020	Variação %
(+) Receitas Orçamentárias	24.521.358,91	27.382.109,74	-10,45%
(+) Transferências Financeiras Recebidas	2.729.834.058,84	2.725.892.123,55	0,14%
(+) Recebimentos Extraorçamentários	185.500.366,94	225.036.711,12	-17,57%
(-) Despesas Orçamentárias	-2.455.673.678,66	-2.508.246.789,64	-2,10%
(-) Transferências Financeiras Concedidas	-262.351.585,34	-265.761.327,77	-1,28%
(-) Pagamentos Extraorçamentários	-223.877.081,99	-224.743.730,98	-0,39%
Resultado Financeiro do Exercício	-2.046.561,30	-20.440.903,98	-89,99%

Fonte: Demonstrativos Contábeis 2021 (Anexo I, p. 10) e Notas Explicativas (Anexo II, p. 32).

7 – TABELA 16 - fl. 25 – DEMONSTRAÇÃO DOS FLUXOS DE CAIXA

Na Demonstração dos Fluxos de Caixa, elaborada pelo método direto, no exercício de 2021, apurou-se uma geração líquida de caixa negativa em R\$ 2.046.561,30. Esse valor é composto pelos fluxos de caixa das atividades operacionais e das atividades de investimento, conforme apresentado na Tabela 16.



UNIVERSIDADE FEDERAL DE MINAS GERAIS

Tabela 16 - Demonstração dos Fluxos de Caixa

Fonte	Valores em R\$		
	2021	2020	Variação %
Fluxos de Caixa das Atividades das Operações	17.463.131,76	2.005.316,37	770,84%
Ingressos	2.755.455.684,08	2.754.348.071,15	0,04%
Receitas Derivadas e Originárias	24.505.818,91	24.439.588,77	0,27%
Transferências Correntes Recebidas	-	2.942.520,97	-100,00%
Outros Ingressos das Operações	2.730.949.865,17	2.726.965.961,41	0,15%
Desembolsos	-2.737.992.552,32	-2.752.342.754,78	-0,52%
Pessoal e Demais Despesas	-2.214.024.157,58	-2.209.027.319,46	0,23%
Transferências Concedidas	-260.943.847,23	-276.538.310,65	-5,64%
Outros Desembolsos das Operações	-263.024.547,51	-266.777.124,67	-1,41%
Fluxos de Caixa das Atividades de Investimento	-19.509.693,06	-22.446.220,35	-13,08%
Ingressos	15.540,00	-	100,00%
Alienação de bens	15.540,00	-	100,00%
Desembolsos	-19.525.233,06	-22.446.220,35	-13,01%
Aquisição de Ativo Não Circulante	-17.207.590,40	-19.122.585,45	-10,01%
Outros Desembolsos de Investimentos	-2.317.642,66	-3.323.634,90	-30,27%
Fluxos de Caixa das Atividades de Financiamento	-	-	-
Ingressos	-	-	-
Desembolsos	-	-	-
Geração Líquida de Caixa e Equivalentes de Caixa	-2.046.561,30	-20.440.903,98	-89,99%
Caixa e Equivalentes de Caixa Inicial	152.085.773,30	172.526.677,28	-11,85%
Caixa e Equivalentes de Caixa Final	150.039.212,00	152.085.773,30	-1,35%

Fonte: Demonstrativos Contábeis 2021 (Anexo I, p. 11 e 12).

Em relação às atividades operacionais, cabe ressaltar que a UFMG é uma autarquia federal que depende da transferência de recursos federais para sua manutenção. Do total das entradas de caixa da UFMG em 2021, apenas 0,89% aproximadamente são decorrentes de arrecadação própria (receitas derivadas e originárias) e obteve um aumento de 0,27% em relação a 2020. Já o restante advém de órgãos federais, principalmente o MEC, e representa 99,11% do montante total de ingressos. Em relação às transferências recebidas, não houve nenhum ingresso em 2021.

Os desembolsos são demonstrados pelos pagamentos realizados e classificados por Função de Governo, tendo uma queda de 0,52% em relação a 2020. As despesas com "Pessoal e Demais Despesas" correspondem a maior parte dos desembolsos realizados pela UFMG (80,86%), dos quais 46,32% referem-se à Educação e desses 85,30% ao Ensino Superior. As demais despesas classificadas como "Outros Desembolsos Operacionais" e "Transferências Concedidas", correspondem a 9,61% e 9,53% dos desembolsos, respectivamente. As atividades de investimentos dizem respeito à aquisição e formação de ativos de longo prazo que abrangem obras, instalações, compra de equipamentos e material permanente, tendo uma queda de 13,08% em relação ao ano de 2020. Em 2021, houve a alienação de bens no valor de R\$ 15.540,00.

8 – TABELA 17 – fl. 26 – DESPESAS DA UFMG POR MODALIDADE DE LICITAÇÃO

O valor apresentado no Balanço Orçamentário em despesas empenhadas no montante de R\$ 2.455.673.678,66 detalhado na Tabela 17 por modalidade de licitação efetuada no exercício financeiro de 2021 comparativamente ao ano de 2020.



UNIVERSIDADE FEDERAL DE MINAS GERAIS

Tabela 17 - Detalhamento das Despesas Realizadas

Modalidade	Valores em R\$				
	2021	% sobre valor total	2020	% sobre valor total	Variação %
Não se aplica	2.271.090.038,24	92,48%	2.242.778.770,51	89,42%	1,26%
Regime Diferenciado de Contratação Pública	2.939.619,25	0,12%	5.031.832,24	0,20%	-41,58%
Pregão Eletrônico	94.364.639,01	3,84%	123.852.087,87	4,94%	-23,81%
Dispensa de Licitação	60.578.626,50	2,47%	101.306.275,98	4,04%	-40,20%
Inexigibilidade de Licitação	26.551.104,94	1,08%	34.857.528,87	1,39%	-23,83%
Convite	98.873,58	0,00%	-	0,00%	100,00%
Suprimento de Fundos	50.777,14	0,00%	26.459,43	0,00%	91,91%
Tomada de Preços	-	0,00%	385.985,36	0,02%	-100,00%
Não aplicável	-	0,00%	7.849,38	0,00%	-100,00%
Total	2.455.673.678,66	100,00%	2.508.246.789,64	100,00%	-2,10%

Fonte: Siga Brasil 2020 e 2021.

A maior parte das despesas executadas em 2021 **92,48%** está relacionada a gastos cuja licitação não se aplica, como por exemplo: folha de pagamento, auxílio financeiro a estudantes, despesas de exercícios anteriores, diárias, dentre outros.

9 – TABELAS 18, 19, 20 e 21 - fls. 27 a 30 - MOVIMENTAÇÃO DE PESSOAL

A movimentação de pessoal é verificada a partir da informação constante na fita espelho referente à 31/12/2021 do Sistema Integrado de Administração de Recursos Humanos (SIAPE). A Tabela 18 apresenta os saldos dos exercícios de 2021 e 2020 referente ao quantitativo e condição dos servidores ativos, inativos e pensionistas da UFMG.

Tabela 18 - Condição e Quantitativos dos Servidores

Servidores	2021	2020	Variação %
A) Total Geral de Servidores (em Atuação, Inativos, Pensionistas, Cedidos e Vinculados) - Estatutários / Celetistas / Temporários / Decisão Judicial / Sem Vínculo / Inativos / Pensionistas / Cedidos à UFMG / Vinculados à UFMG (1+2+3+4).	16.007	16.138	-0,81%
B) Total de Servidores em Atuação, Inativos e Pensionistas (sem considerar os cedidos e os vinculados) - Estatutários / Celetistas / Temporários / Decisão Judicial / Sem Vínculo / Inativos / Pensionistas (1+2+3).	15.977	16.111	-0,83%
C) Total de Servidores em Atuação (considerando os cedidos e os vinculados) - Estatutários / Celetistas / Temporários / Decisão Judicial / Sem Vínculo / Cedidos / Vinculados (1+2+4).	8.068	8.117	-0,60%
D) Total de Servidores em Atuação (sem considerar os cedidos e os vinculados) - Estatutários / Celetistas / Temporários / Decisão Judicial / Sem Vínculo (1+2).	8.038	8.090	-0,64%



Continuação da Tabela 18

1) Servidores Estatutários (a+b)	7.182	7.246	-0,88%
1.1) Docentes (a)	3.055	3.094	-1,26%
1.1.1) 1º e 2º Grau - Prof. Ensino, Básico, Técnico e Tecnológico	116	118	-1,69%
1.1.2) 3º Grau	2.939	2.976	-1,24%
1.2) Técnico-Administrativos em Educação (b)	4.127	4.152	-0,60%
1.2.1) Classe A	36	37	-2,70%
1.2.2) Classe B	112	118	-5,08%
1.2.3) Classe C	626	659	-5,01%
1.2.4) Classe D	2.246	2.242	0,18%
1.2.5) Classe E	1.107	1.096	1,00%
2) Outros Vínculos/Sem Vínculo (c+d+e+f+g+h)	856	844	1,42%
2.1) Celetista (c)	5	5	0,00%
2.2) Contratos Temporários (Professor Substituto) (d)	123	80	53,75%
2.3) Decisão Judicial (e)	1	1	0,00%
2.4) Sem Vínculo (Médico Residente) (f)	679	699	-2,86%
2.5) Anistiados (g)	2	3	-33,33%
2.6) Estagiários (h)	46	56	-17,86%
3) Inativos e Pensionistas (i+j+k)	7.939	8.021	-1,02%
3.1) Servidores Inativos (i+j)	6.237	6.269	-0,51%
3.1.1) Docentes (i)	2.529	2.541	-0,47%
3.1.2) Técnico-Administrativos (j)	3.708	3.728	-0,54%
3.2) Pensionistas (k)	1.702	1.752	-2,85%
4) Servidores Cedidos e Vinculados (l+m+n+o)	30	27	11,11%
4.1) Cedidos à UFMG (l+m)	21	18	16,67%
4.1.1) Docentes (l)	7	7	0,00%
4.1.2) Técnico-Administrativos (m)	14	11	27,27%
4.2) Vinculados à UFMG (n+o)	9	9	0,00%
4.2.1) Procuradores Federais em exercício na UFMG – Lei Especial - AGU (n)	8	8	0,00%
4.2.2) Servidor - MPOG (o)	1	1	0,00%

Fonte: PRORH (Anexo VI, p. 8 e 9).

Não houve grandes variações de 2020 para 2021, sendo observado um maior impacto pela contratação de 123 professores substitutos em 2021, número 53,75% maior que em 2020.

No que se referem às movimentações de servidores por inclusão e exclusão, verifica-se na Tabela 19 um impacto significativo na exclusão por falecimento de servidores inativos, sendo no ano de 2021, 70 técnicos administrativos (TAEs) e 37 docentes, números 55,56% e 54,17% maior que em 2020, respectivamente, além da exclusão por exoneração a pedido dos servidores TAEs com variação de 155,56% de um ano para o outro.



UNIVERSIDADE FEDERAL DE MINAS GERAIS

Tabela 19 - Inclusão e Exclusão de Servidores

Servidor		Discriminação	2021	2020	Variação %	
Inclusão	Técnico-administrativo (TAE)	Contrato Permanente - Lei Nº 8.112/90	88	60	46,67%	
	Docente	Contrato Permanente - Lei Nº 8.112/90	31	35	-11,43%	
Total de servidores incluídos			119	95	25,26%	
Exclusão	Técnico-administrativo (TAE)	Aposentadoria	90	116	-22,41%	
		Falecimento (Ativo)	3	2	50,00%	
		Falecimento (Inativo)	70	45	55,56%	
		Instituidor de Pensão (Faleceu na Ativa)	7	3	133,33%	
		Instituidor de Pensão (Faleceu na Aposentadoria)	38	37	2,70%	
		Exoneração cargo comissão (art. 35, Inciso I, da Lei nº 8.112/90)	1	0	100,00%	
		Exoneração cargo efetivo a pedido (art. 34, § Único, item 1, da Lei nº 8.112/1990)	23	9	155,56%	
		Posse em Outro Cargo não acumulável	9	10	-10,00%	
		Redistribuição (art. 37 da Lei nº 8.112/90)	7	12	-41,67%	
		Retorno a origem	0	1	-100,00%	
		Total servidores excluídos (TAE) (a)	248	235	5,53%	
		Docente	Aposentadoria	53	63	-15,87%
	Falecimento (Ativo)		2	1	100,00%	
	Falecimento (Inativo)		37	24	54,17%	
	Instituidor de Pensão (Faleceu na Ativa)		2	2	0,00%	
	Instituidor de Pensão (Faleceu na Aposentadoria)		25	24	4,17%	
			Exoneração cargo efetivo a pedido (art. 34 § Único item 1, da Lei 8.112/90)	10	8	25,00%
			Posse em outro cargo inacumulável	1	3	-66,67%
			Redistribuição (art. 37 da Lei nº 8.112/90)	4	1	300,00%
		Total servidores excluídos (Docentes) (b)	134	126	6,34	
Total de servidores excluídos (a+b)			382	361	5,82%	

Fonte: PRORH (Anexo VI, p. 9 e 10).

Tabela 20 - Servidores Cedidos e Requisitados

Discriminação	2021	2020	Variação %
Servidores cedidos com ônus (Estado e Municípios)	7	6	16,67%
- Docentes	3	3	0,00%
- Técnico-Administrativos (TAE)	4	3	33,33%
Servidores cedidos sem ônus (Órgãos da União)	37	37	0,00%
- Docentes	11	11	0,00%
- Técnico-Administrativos	26	26	0,00%
Servidores requisitados (União: TRE, AGU e outros)	20	26	-23,08%
- Docentes	1	1	0,00%
- AGU	1	1	0,00%
- Técnico-Administrativos (TAE)	19	25	-24,00%
- TRE	4	10	-60,00%
- AGU	9	9	0,00%
- Portaria 282/2020 (193/2018)	6	6	0,00%
Total de Servidores Cedidos/Requisitados	64	69	-7,25%

Fonte: PRORH (Anexo VI, p. 10).



UNIVERSIDADE FEDERAL DE MINAS GERAIS

Em relação aos servidores cedidos e requisitados, nota-se a partir da Tabela 20 uma maior variação (60%) nos servidores requisitados, em especial os do Tribunal Regional Eleitoral (TRE).

Já em relação aos servidores nomeados, não houve variações significativas em 2021 comparativamente a 2020, conforme demonstrado na Tabela 21.

Tabela 21 - Servidores Nomeados

Discriminação	2021	2020	Varição %
Nomeados em Cargo Comissão (CD)	132	131	0,76%
· Ativos	128	127	0,79%
· Docentes	96	95	1,05%
· Técnico-Administrativos (TAE)	32	32	0,00%
· Inativos	2	2	0,00%
· Técnico-Administrativos (TAE)	2	2	0,00%
· Procurador Federal	2	2	0,00%
Designados Função Gratificada (FG)	393	396	-0,76%
· Docentes	121	121	0,00%
· Técnico-Administrativos (TAE)	272	275	-1,09%
Designados Função Comissionada de Coordenação de Curso (FCC/FUC)	179	179	0,00%
Total de Servidores Nomeados	704	706	-0,28%

Fonte: PRORH (Anexo VI, p. 10, 11 e 14).

Vale observar que, além da jornada de trabalho de 40 horas semanais, alguns cargos seguem jornadas de trabalho diferenciadas, que variam entre 20 e 30 horas semanais, amparadas em legislações vigentes. A partir de setembro de 2021, iniciou-se o retorno gradual de atividades presenciais pelos servidores, conforme Instrução Normativa SGP/SEDGG/ME nº 90, de 28 de setembro de 2021, e Ofício Circular nº 05/2021/PRORH-GAB-UFMG, até então suspensas desde março de 2020 em decorrência da pandemia da Covid-19.

10 - BENS IMÓVEIS

A Universidade Federal de Minas Gerais dispõe de um total de 19 bens imóveis relacionados no Sistema de Gestão dos Imóveis de Uso Especial da União (SPIUNET) no montante total de R\$ 1.145.388.427,60. No Gráfico 6, é possível verificar a composição percentual dos imóveis próprios da Universidade em 2021.



Fonte: SIAFI 2021



Bens Imóveis Incorporados ao Patrimônio

Após a conclusão de obras e/ou instalações ocorridas na UFMG juntamente com respectivo termo de aceitação definitivo, ocorre a baixa das respectivas contas contábeis e o registro na conta “Bens de Uso Especial”, incorporando-as aos bens imóveis.

Em 2021, o registro total de R\$ 12.783.700,00 referente às obras e instalações finalizadas e incorporadas no SPIUnet ocorreu, principalmente, em função da ampliação da unidade de atenção especializada em saúde da Faculdade de Medicina da UFMG e do fornecimento e instalação de piso de borracha na pista de atletismo do Centro de Treinamento Esportivo da UFMG, sendo o valor registrado na conta “Bens de Uso Especial” pertencente ao subgrupo Imobilizado do Ativo Não Circulante.

Cabe salientar que, do montante total destacado das incorporações registrado em 2021, parte do valor refere-se às incorporações ocorridas em 2020 (R\$ 12.773.720,00), mas que foram registrados contabilmente em janeiro de 2021. O valor correspondente à incorporação ocorrida no ano de 2021 é de R\$ 9.980,00.

Bens Imóveis Locados de Terceiros - A Universidade tem 02 (dois) imóveis alugados de terceiros (Quadro 1):

Quadro 1 - Relação de bens imóveis locados de terceiros pela UFMG

Proprietário	Vip Administradora de Imóveis Ltda	Proprietário	Edilson Farias Menezes
Finalidade	Ministrar o Curso de Design de Modas da Escola de Belas Artes da UFMG	Finalidade	Abrigar estudantes indígenas da UFMG
Endereço	Rua Leopoldino dos Passos, 33, Bairro São José, Belo Horizonte/MG	Endereço	Rua Professor Tristão da Cunha, 220, Bairro Planalto, Belo Horizonte/MG
Dados do Contrato de Locação	Nº 004/2011 9º Termo de Apostilamento, Vigência até 01/02/2021	Dados do Contrato de Locação	Nº 023/2010 13º Termo de Apostilamento Vigência até 09/09/2021
Dados do Contrato Administrativo	Nº 23072.050395/2010-23.	Dados do Contrato Administrativo	Nº 23072.003679/2010-21

Fonte: Bens Imóveis (Anexo VII, p. 7 e 8).

Bens Imóveis alienados - Não houve alienação de bens imóveis no exercício de 2021.

Bens Imóveis recebidos em Doação – A Universidade não recebeu, em 2021, bens imóveis em doação.

11 - BENS MÓVEIS

Em relação aos bens móveis, o quantitativo informado no resultado do Inventário Anual de Bens Móveis do Exercício de 2021, apresentado pela comissão designada pela Portaria nº 8047, de 17 de novembro de 2021, em relação à UG 153254 é de 30.931 bens, 82 bens tombados, 1.988 bens baixados no exercício de 2021, 282 bens ociosos e 6.103 bens inservíveis (bens que necessitam de manutenção ou sem recuperação).



12 - BENS DE CONSUMO

A comissão designada pelo Diretor do Departamento de Logística de Suprimentos e de Serviços Operacionais (DLO) da UFMG, por meio da Portaria nº 8046, de 17 de novembro de 2021, apresentou o resultado do Inventário Físico Anual Contábil de 2021 no valor total de R\$ 591.976,74. No relatório final emitido pela comissão, consta uma consideração em relação aos materiais que estão com prazo de validade vencido e fora de uso, sendo recomendado a baixa e a retirada do estoque.

13 – FROTA DE VEÍCULOS

O total de veículos que compõe a frota da UFMG no exercício de 2021 é de 267 e, em 2020, esse número era de 262. Essa alteração se deu pelo recebimento de 05 (cinco) veículos em doação.

Tabela 22 – Veículos recebidos em doação.

Modelo	Marca	Ano	Placa	Combustível	Unidade receptora	Doador	Valor
Fluence	Renault	2014	GMF7723	Gasolina	REI-GABINETE	TRT 3ª Região	47.000,00
Fluence	Renault	2014	GMF7725	Gasolina	REITOR ADM	TRT 3ª Região	47.000,00
Fluence	Renault	2014	GMF7749	Gasolina	REI-GABINETE	TRT 3ª Região	47.000,00
Jumper M33M 235	Citroën	2013	GMF7309	Gasolina	PRÓ-REITORIA DE ADM.	TRT 3ª Região	76.000,00
Van Ducato Minibus	Fiat	2007	GMF5293	Diesel	DEMAIS	TRT 3ª Região	47.850,00
Total							264.850,00

Fonte: Veículos (Anexo X, p.3).

Constam 03 veículos em comodato (empréstimo gratuito de coisas não fungíveis), sendo 01 veículo no Instituto de Ciências Agrárias em Montes Claros e 02 na Escola de Veterinária.

Observa-se que, em 2021, não houve aquisições, alienações e baixas de veículos pela Universidade.

Em relação ao consumo de combustíveis, de acordo com as informações prestadas pela Divisão de transportes (DITRA)/DLO, o gasto relativo ao consumo global de combustíveis, no exercício de 2021, totalizou o montante de R\$ 691.392,58 constante da Tabela 23, valor 32,40% maior que em 2020, podendo ser justificado pelo aumento dos combustíveis que vem ocorrendo sistematicamente nos últimos anos, visto que a variação do consumo em litros foi de apenas 1,78%.

Tabela 23 - Consumo de Combustíveis

Combustível	2021		2020	
	Valor R\$	Consumo (l)	Valor R\$	Consumo (l)
Aria 32 ³	269,65	71,21	517,29	184,79
Gasolina Comum	404.614,08	65.014,10	293.804,29	65.197,72
Álcool Etílico Hidratado	8.608,89	1.798,89	220.380,31	58.963,58
Óleo Diesel	277.899,96	57.332,51	7.485,09	2.326,31
Total	691.392,58	124.216,71	522.186,98	126.672,40

Fonte: DITRA/DLO/UFMG (Anexo X, p. 9 a 71).



14 - ACERVO BIBLIOGRÁFICO

O Sistema de Bibliotecas da UFMG é composto por 25 bibliotecas cujo acervo é formado por livros, mapas, vídeos, compact disc (CDs), catálogos e partituras no valor total de R\$ 42.257.435,10 em 2021 (Tabela 24). O inventário do acervo bibliográfico da UFMG vem sendo realizado a cada 02 (dois) anos em sistema de revezamento e sua avaliação é realizada sempre que necessário ou com prioridade pré-estabelecida, sendo de responsabilidade do corpo técnico da biblioteca e da comissão de bibliotecas, conforme disposto na Portaria vigente nº 002, de 06/02/15.

Tabela 24 - Acervo Bibliográfico do Sistema de Bibliotecas da UFMG

UG'S	BIBLIOTECAS	2021		2020		Variação % Qte	Variação % Valor
		Qte	Valor	Qte	Valor		
153255	BU	148.229	5.567.161,22	148.212	5.566.825,12	0,01%	0,01%
153256	EDITORA DA UFMG	5	1.448,19	5	1.448,19	0,00%	0,00%
153264	MUSEU	4.021	91.604,84	4.225	94.257,84	-4,83%	-2,81%
153275	ARQUITETURA	38.732	1.038.626,22	38.732	1.038.626,22	0,00%	0,00%
153276	BELAS-ARTES/TU	40.258	1.540.594,95	40.121	1.530.300,03	0,34%	0,67%
153277	ECI	20.099	583.315,96	20.095	583.020,36	0,02%	0,05%
153278	EDUCAÇÃO FÍSICA	28.806	1.712.774,84	28.806	1.712.774,84	0,00%	0,00%
153280	ENGENHARIA	52.130	2.473.011,34	52.097	2.468.865,10	0,06%	0,17%
153281	MÚSICA	29.776	623.883,48	29.776	623.883,48	0,00%	0,00%
153282	VETERINÁRIA	25.512	1.374.229,44	25.512	1.374.229,44	0,00%	0,00%
153283	FACE	83.836	2.656.249,14	83.790	2.652.070,52	0,05%	0,16%
153284	DIREITO	77.385	1.896.833,12	77.321	1.892.744,00	0,08%	0,22%
153285	FAC EDUCAÇÃO	83.118	2.105.619,34	83.033	2.088.209,22	0,10%	0,83%
153286	FARMÁCIA	14.802	1.153.249,53	14.718	1.132.097,53	0,57%	1,87%
153287	FAFICH	149.810	4.709.719,41	149.418	4.683.836,83	0,26%	0,55%
153288	FAC LETRAS	112.420	3.604.376,25	112.111	3.575.623,00	0,28%	0,80%
153289	MEDICINA	55.843	3.962.098,52	55.840	3.960.549,52	0,01%	0,04%
153290	ODONTOLOGIA	12.553	1.080.245,65	12.504	1.064.275,42	0,39%	1,50%
153292	FÍSICA	10.378	1.011.196,84	10.378	1.011.196,84	0,00%	0,00%
153292	ICEX PÓS DCC	20.288	1.391.823,66	20.281	1.389.999,66	0,03%	0,13%
153292	QUÍMICA	8.852	1.008.149,18	8.852	1.008.149,18	0,00%	0,00%
153293	INST. DE GEOCIÊNCIAS	26.550	950.047,80	26.550	950.047,80	0,00%	0,00%
153294	CENTRO PEDAGÓGICO	23.912	278.177,59	23.812	274.121,29	0,42%	1,48%
153295	COLÉGIO TÉCNICO	18.113	608.616,57	18.113	608.616,57	0,00%	0,00%
153296	ICA - MONTES CLAROS	16.813	834.382,02	16.804	834.261,02	0,05%	0,01%
TOTAL		1.102.241	42.257.435,10	1.101.106	42.120.029,02	0,10%	0,33%

Fonte: Diretoria da Biblioteca Universitária - DIR/BU/UFMG (Anexo XI).

Os valores e quantitativos informados na Tabela não estão inclusos os acervos que integram as Unidades Administrativas, os quais não são objeto de circulação, ficando restrito ao uso do órgão/setor onde se encontram.

Cabe destacar que o Acervo da UG 153291 – Instituto de Ciências Biológicas (ICB) – não está detalhado na planilha apresentada pela Biblioteca Universitária, uma vez que, em 2013, a Biblioteca do ICB foi transferida para a Biblioteca Central (BC), em caráter temporário, para reforma do espaço físico do setor. O acervo passou, desde então, a ser uma coleção da Biblioteca Central, embora ainda conste como biblioteca setorial do Sistema de Bibliotecas, tendo sua previsão para reimplantação e a transferência de parte do seu acervo para março de 2022.



15 – VISÃO PARA 2022

A Contabilidade Aplicada ao Setor Público, em atendimento à convergência aos padrões internacionais de Contabilidade, tem sido constantemente alterada e/ou atualizada. No decorrer do ano de 2021, ocorreram relevantes publicações relacionadas ao tema e estas representaram novos passos para a efetivação de um novo modelo de contabilidade pública.

Belo Horizonte, 23 de março de 2022.

Fátima M^{re} Penido Drumond Coelho

Fátima Maria Penido Drumond Coelho – Relatora

CPF: 834.994.746-20

Contadora – CRC-MG 74.709

Professora Leiliane Coelho André
CPF: 455.196.506-59

Professor Anderson Dias
CPF: 727.977.706-68

Professor Maurício José Laguardia Campomori
CPF: 609.780.156-49

Professora Helena Leite Mauro
CPF: 872.750.826-91

Professor Hugo Eduardo Araujo da Gama Cerqueira
CPF: 579.025.006-82

TAE Maria Terezinha Rodrigues Barbosa
CPF: 872.007.596-00

Professora Sabrina Sedlmayer Pinto
CPF: 658.456.256-53

O presente Parecer foi aprovado pelo Conselho de Curadores em 23 de março de 2022.



UNIVERSIDADE FEDERAL DE MINAS GERAIS

DESPACHO

Processo nº 23072.265442/2021-94

Aprovação do Parecer nº 01/2022 do Conselho de Curadores da Universidade Federal de Minas Gerais relativo à Prestação de Contas da Reitora (Exercício 2021).

O supracitado Parecer foi aprovado, por unanimidade de votos dos Conselheiros, na reunião virtual do Conselho de Curadores realizada em 23 de março de 2022.



Documento assinado eletronicamente por **Fátima Maria Penido Drumond Coelho, Usuário Externo**, em 29/03/2022, às 23:56, conforme horário oficial de Brasília, com fundamento no art. 5º do [Decreto nº 10.543, de 13 de novembro de 2020](#).



Documento assinado eletronicamente por **Hugo Eduardo Araujo da Gama Cerqueira, Diretor(a) de unidade**, em 30/03/2022, às 11:57, conforme horário oficial de Brasília, com fundamento no art. 5º do [Decreto nº 10.543, de 13 de novembro de 2020](#).



Documento assinado eletronicamente por **Leiliane Coelho Andre, Diretor(a)**, em 30/03/2022, às 12:10, conforme horário oficial de Brasília, com fundamento no art. 5º do [Decreto nº 10.543, de 13 de novembro de 2020](#).



Documento assinado eletronicamente por **Maria Terezinha Rodrigues Barbosa, Contadora**, em 30/03/2022, às 13:47, conforme horário oficial de Brasília, com fundamento no art. 5º do [Decreto nº 10.543, de 13 de novembro de 2020](#).



Documento assinado eletronicamente por **Mauricio Jose Laguardia Campomori, Diretor(a)**, em 30/03/2022, às 13:52, conforme horário oficial de Brasília, com fundamento no art. 5º do [Decreto nº 10.543, de 13 de novembro de 2020](#).



Documento assinado eletronicamente por **Sabrina Sedlmayer Pinto, Professora do Magistério Superior**, em 30/03/2022, às 16:41, conforme horário oficial de Brasília, com fundamento no art. 5º do [Decreto nº 10.543, de 13 de novembro de 2020](#).



Documento assinado eletronicamente por **Anderson Dias, Professor do Magistério Superior**, em 30/03/2022, às 18:11, conforme horário oficial de Brasília, com fundamento no art. 5º do [Decreto nº 10.543, de 13 de novembro de 2020](#).



Documento assinado eletronicamente por **Helena Leite Mauro, Professora Ensino Básico Técnico Tecnológico**, em 31/03/2022, às 14:38, conforme horário oficial de Brasília, com fundamento no art. 5º do [Decreto nº 10.543, de 13 de novembro de 2020](#).



A autenticidade deste documento pode ser conferida no site https://sei.ufmg.br/sei/controlador_externo.php?acao=documento_conferir&id_orgao_acesso_externo=0, informando o código verificador



1344846 e o código CRC 91C7D05C.

Referência: Processo nº 23072.265442/2021-94

SEI nº 1344846