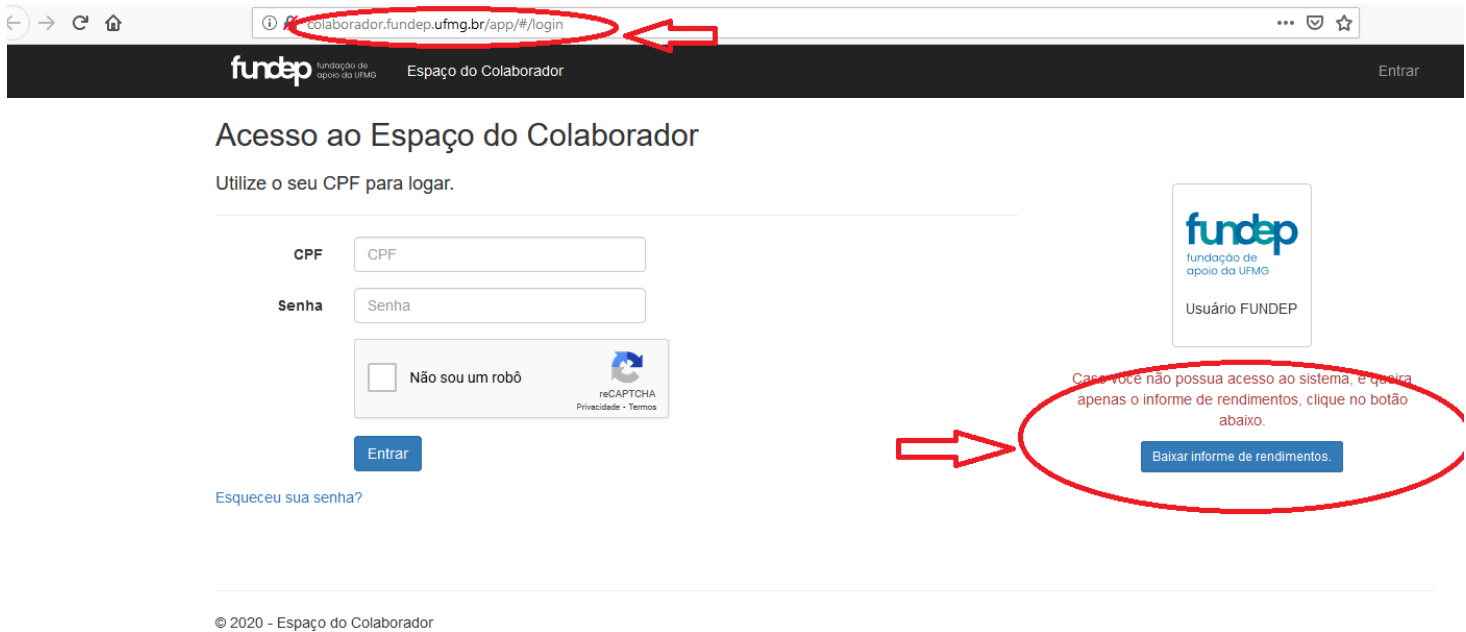


## Fundep e Fapemig

Para os bolsistas que **receberam pagamento por meio da Fundep**, o Informe de Rendimentos disponível, desde 28/02. Para acessar o comprovante de rendimento, entre no Espaço do Colaborador por meio do link: <http://colaborador.fundep.ufmg.br/app/#/login> . O documento estará disponível na opção do lado direito da tela < “Baixar informe de rendimento” > e será necessário a validação de **CPF, banco e agência** de recebimento.

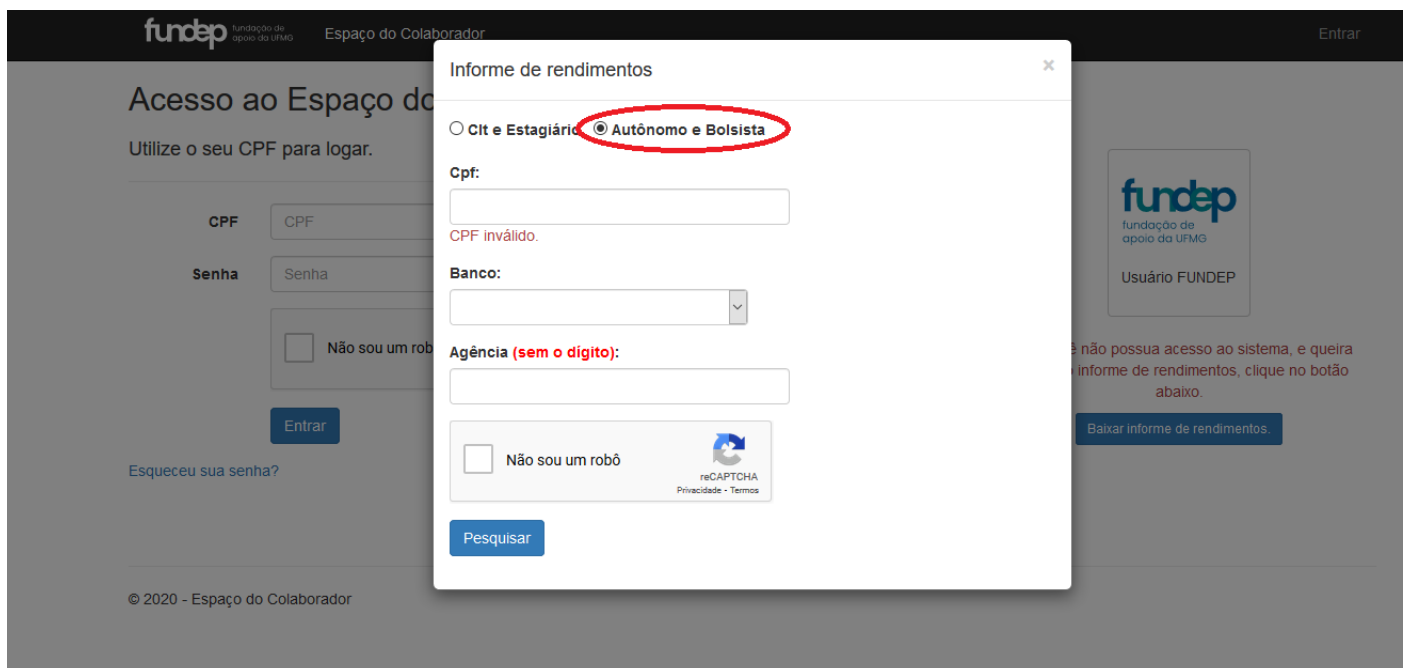
No caso de dúvidas ou dificuldades, envie um e-mail para [ir@fundep.com.br](mailto:ir@fundep.com.br), informando nome completo, CPF e data de nascimento.

**Passo 1:** Entre no Espaço do Colaborador por meio do link: <http://colaborador.fundep.ufmg.br/app/#/login> e clicar na opção do lado direito da tela < “Baixar informe de rendimento”



The screenshot shows the login page for the 'Espaço do Colaborador' on the Fundep website. The browser's address bar shows the URL [colaborador.fundep.ufmg.br/app/#/login](http://colaborador.fundep.ufmg.br/app/#/login), which is circled in red with an arrow pointing to it. The page title is 'Acesso ao Espaço do Colaborador' and the instruction is 'Utilize o seu CPF para logar.' There are input fields for 'CPF' and 'Senha', a 'Não sou um robô' checkbox, and a reCAPTCHA widget. A blue 'Entrar' button is located below the form. On the right side, there is a 'Usuário FUNDEP' box with a 'Baixar informe de rendimentos.' button, which is also circled in red with an arrow pointing to it. A text box next to the button says: 'Caso você não possua acesso ao sistema, e queira apenas o informe de rendimentos, clique no botão abaixo.' At the bottom left, there is a link 'Esqueceu sua senha?' and a copyright notice '© 2020 - Espaço do Colaborador'.

**Passo 2:** Selecionar a opção autônomo e bolsista e preencher os campos CPF, banco e agência de recebimento

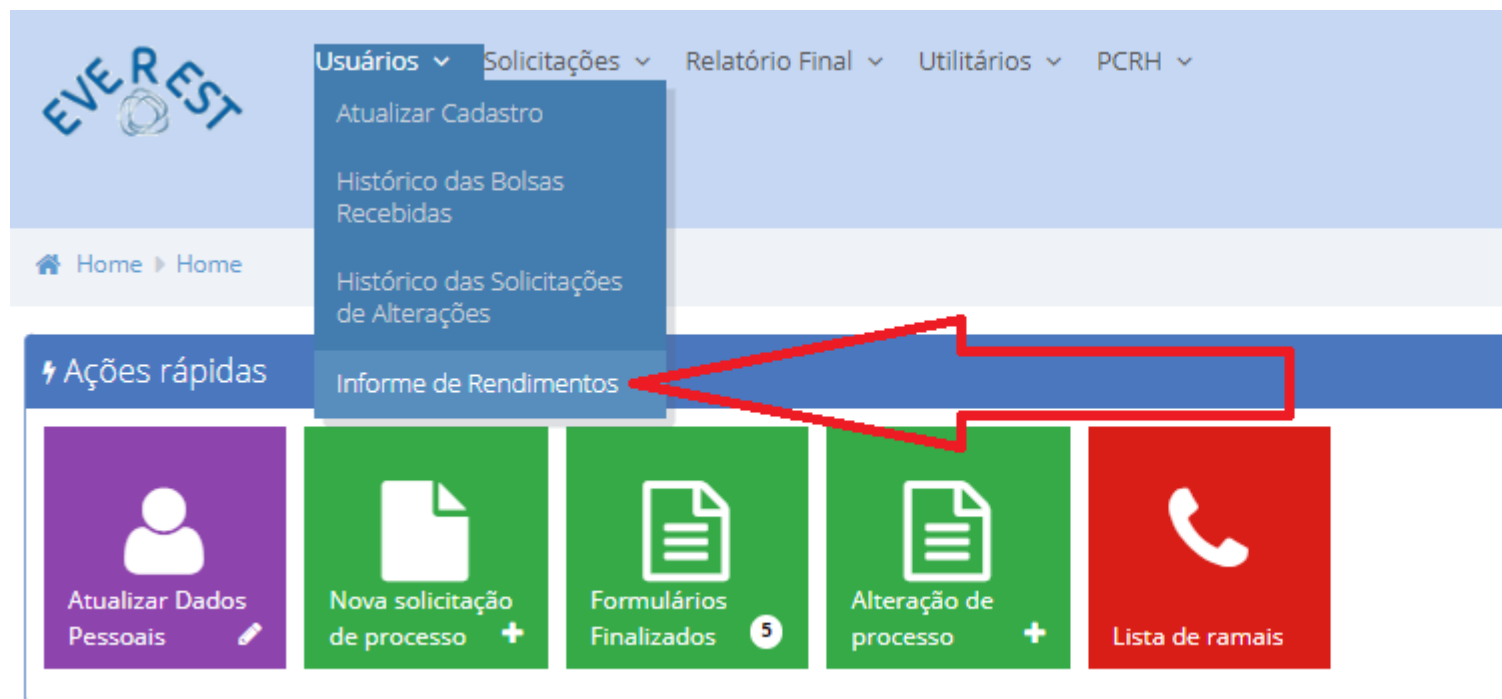


The screenshot shows the same login page as above, but with a modal window titled 'Informe de rendimentos' open. The modal has two radio button options: 'Cit e Estagiário' and 'Autônomo e Bolsista', with the latter selected and circled in red. Below the options are input fields for 'Cpf:', 'Banco:', and 'Agência (sem o dígito):'. The 'Cpf:' field has a red error message 'CPF inválido.' below it. There is also a 'Não sou um robô' checkbox and a reCAPTCHA widget in the modal. A blue 'Pesquisar' button is at the bottom of the modal. The background login page is dimmed, and the 'Baixar informe de rendimentos.' button is still visible on the right.

Bolsistas que **receberam pagamento por meio do Cartão BB Pesquisa**, é possível conseguir o documento pelo [sistema Everest](#). No menu “Usuários”, acesse o submenu “Informe de Rendimentos” (passo 1). Na sequência, basta informar o ano base (2021) e clicar em “consultar” (passo 2).

No caso de dúvidas, envie mensagem por meio do [Fale Conosco](#)

Passo 1:



Passo 2:

